



JERN OG STÅL
EISEN UND STAHL
IRON AND STEEL
SIDÉRURGIE
SIDERURGIA
IJZER EN STAAL

ÅRBOG
JAHRBUCH
YEARBOOK
ANNUAIRE
ANNUARIO
JAARBOEK



DE EUROPÆISKE FÆLLESSKABERS STATISTISKE KONTOR
STATISTISCHES AMT DER EUROPÄISCHEN GEMEINSCHAFTEN
STATISTICAL OFFICE OF THE EUROPEAN COMMUNITIES
OFFICE STATISTIQUE DES COMMUNAUTÉS EUROPÉENNES
ISTITUTO STATISTICO DELLE COMUNITÀ EUROPEE
BUREAU VOOR DE STATISTIEK DER EUROPESE GEMEENSCHAPPEN

Luxembourg, Centre Européen, Boîte postale 1907 — Tél. 47941 Télex : Comeur Lu 3423
1049 Bruxelles, Bâtiment Berlaymont, Rue de la Loi 200 (Bureau de liaison) — Tél. 7358040

Denne publikation kan fås gennem de salgssteder, som er nævnt på bagsiden af dette hæfte.

Diese Veröffentlichung ist bei den auf der Rückseite des Einbands aufgeführten Vertriebsstellen erhältlich.

This publication is obtainable from the sales agents mentioned on the back of the cover.

Pour obtenir cette publication, prière de s'adresser aux bureaux de vente dont les adresses sont indiquées au dos de la couverture.

Per ottenere questa pubblicazione, si prega di rivolgersi agli uffici di vendita i cui indirizzi sono indicati sul dorso della copertina.

Deze publikatie is verkrijgbaar bij de verkoopkantoren waarvan de adressen op de omslag vermeld zijn.

Tallene for årene før 1962 har måttet udelades i nogle tabeller: der henvises til de tilsvarende årstal i årbogens 1968-, 1970- og 1972- udgave

Nærværende publikations metoder og grunddefinitioner er samlet i et særligt hæfte »Jern og Stål - **Forklarende bemærkninger**«.

Die Angaben für die Jahre vor 1962 mußten aus einigen Tabellen gestrichen werden: wir verweisen auf die entsprechenden Jahreszahlen in den Ausgaben 1968, 1970 und 1972 des Jahrbuches.

Die Methoden und Definitionen für die Angaben in dieser Veröffentlichung sind zusammengefaßt im Sonderheft „Eisen und Stahl - **Erläuterungen**“.

It was necessary to omit the pre-1962 annual data from some of the tables; see the 1968, 1970 and 1972 editions of the Yearbook for corresponding data.

The methods and definitions for the figures in this Bulletin are given in a special publication 'Iron and Steel - **Explanatory Notes**'.

Les données annuelles antérieures à 1962 ont dû être supprimées pour certains tableaux: voir les données correspondantes dans les éditions 1968, 1970 et 1972 de l'annuaire.


Les méthodes et définitions de base relatives aux données de ce bulletin sont rassemblées dans une publication spéciale «Siderurgie - **Notes Explicatives**».

I dati annuali anteriori al 1962 hanno dovuto essere soppressi per alcune tabelle: vedere i dati corrispondenti nelle edizioni 1968, 1970 e 1972 dell'annuario.

I metodi e le definizioni relativi alle statistiche siderurgiche sono stati raccolti nella pubblicazione «Siderurgia - **Note Esplicative**».

De jaarcijfers vóór 1962 moesten voor sommige tabellen worden weggelaten: men zie voor de betreffende cijfers de uitgaven 1968, 1970 en 1972 van het jaarboek.

De methoden en definities betreffende de gegevens in deze publikatie zijn weergegeven in de speciale uitgave: „IJzer en Staal - **Toelichting**“.



JERN OG STÅL

EISEN UND STAHL

IRON AND STEEL

SIDÉRURGIE

SIDERURGIA

IJZER EN STAAL

1974

Arbog

Jahrbuch

Yearbook

Annuaire

Annuario

Jaarboek

Indholdsgengivelse kun tilladt med angivelse af kilde

Inhaltswiedergabe nur mit Quellennachweis gestattet

Reproduction of the contents of this publication is subject to acknowledgment of the source

La reproduction des données est subordonnée à l'indication de la source

La riproduzione del contenuto è subordinata alla citazione della fonte

Het overnemen van gegevens is toegestaan mits met duidelijke bronvermelding

Årbogen »Jern og Stål« er et supplement til EUROSTATS Statistiske Bulletin »Jern og Stål«, som udkommer hver kvartal. Den er ligeledes seks sproget og omfatter følgende dele:

Del I: Løbende Statistikker. Her opføres årsresultaterne i omtrent samme opstilling og med samme nummerering af tabellerne som i Statistisk Bulletin⁽¹⁾. På grund af manglende oplysning må nogle tabeller imidlertid udelades, især tabellerne for Fællesskabets nye medlemslande. Derfor er det ikke muligt at lave en løbende nummerering af tabellerne. Tallene vedrører principielt tidsrummet 1954-1973. I nogle tabeller var det imidlertid nødvendigt at udelade årstallene indtil 1962 på grund af pladsmangel. De tilsvarende oplysninger kan findes i de tidligere udgaver af årbogen (1968, 1970 og 1972).

Del II: Bilag. Denne del indeholder dels historiske talrækker, dels tal, som kun forekommer lejlighedsvis i Statistisk Bulletin, »Jern og Stål«'s statistiske særreporter eller i EUROSTATS »Statistiske Studier og Tællinger«.

⁽¹⁾ Opstilling som i året 1974.

Das Jahrbuch „Eisen und Stahl“ ist eine Ergänzung des vierteljährlich erscheinenden Statistischen Bulletins „Eisen und Stahl“ des SAEG. Es ist ebenfalls sechssprachig und umfaßt die folgenden Teile:

Teil I: Laufende Statistiken. Hier werden in fast der gleichen Darstellung sowie derselben Numerierung der Tabellen wie im Statistischen Bulletin⁽¹⁾ die Jahresergebnisse zusammengestellt. Wegen fehlender Angaben müssen jedoch einige Tabellen, insbesondere für die neuen Mitgliedstaaten der Gemeinschaft, ausfallen, dadurch ist eine durchlaufende Numerierung der Tabellen nicht möglich. Die Angaben beziehen sich grundsätzlich auf den Zeitraum 1954-1973. Bei einigen Tabellen mußten jedoch aus Platzmangel Jahreszahlen bis 1962 gestrichen werden. Die entsprechenden Angaben können den früheren Ausgaben (1968, 1970 und 1972) des Jahrbuchs entnommen werden.

Teil II: Anhang. Dieser Teil enthält einerseits historische Zahlenreihen, andererseits Angaben, die nur gelegentlich in den Statistischen Sonderberichten des Statistischen Bulletins „Eisen und Stahl“ oder in den „Statistischen Studier und Erhebungen“ des SAEG erscheinen.

⁽¹⁾ Darstellung wie im Jahre 1974.

The 'Iron and Steel' yearbook is a supplement to the Iron and Steel Bulletin published quarterly by the SOEC. It is also compiled in six languages and comprises the following parts :

Part I: **Current statistics.** This section contains summarized tables of the annual figures set out and numbered using a similar presentation to that of the Statistical Bulletin⁽¹⁾. However, several tables have had to be omitted due to insufficient information, in particular for the new Member States, and it has thus been impossible to number the tables consecutively. The data refer fundamentally to the period 1954-1973, but annual figures up to 1962 have had to be omitted in some tables due to lack of space. These figures can be found in the earlier editions of the yearbook (1968, 1970 and 1972).

Part II: **Annex.** This section contains historical lists of figures, and data which are published only occasionally in the special statistical reports of the Iron and Steel Statistical Bulletin or in the Statistical Studies and Surveys of the SOEC.

⁽¹⁾ 1974 version.

L'annuaire «Sidérurgie» est un complément du Bulletin Statistique trimestriel «Sidérurgie» de l'OSCE. Il paraît également en six langues et comprend les parties suivantes :

Première partie : **Statistiques courantes.** Les résultats annuels sont repris ici et présentés sous une forme analogue à celle du Bulletin Statistique⁽¹⁾ en respectant la numérotation des tableaux. Toutefois, certaines données faisant défaut, quelques tableaux doivent être supprimés, en particulier pour les nouveaux États membres de la Communauté; la numérotation des tableaux n'est donc pas continue. Les données portent essentiellement sur la période de 1954 à 1973. Dans certains tableaux, cependant, les données annuelles jusqu'en 1962 ont dû être supprimées par manque de place. Ces données peuvent être trouvées dans les éditions antérieures (1968, 1970 et 1972) de l'annuaire.

Deuxième partie : **Annexe.** Cette partie comprend d'une part des séries de données historiques et d'autre part des informations qui ne paraissent qu'occasionnellement dans les notes statistiques du Bulletin Statistique «Sidérurgie» ou dans les «Études et enquêtes statistiques» de l'OSCE.

⁽¹⁾ Présentation de 1974.

L'annuario «Siderurgia» costituisce un'integrazione del Bollettino trimestrale «Siderurgia» dell'ISCE. Esso è parimenti redatto in sei lingue e comprende le parti seguenti:

Parte I: Statistiche correnti. In questa parte si raccolgono i risultati annuali, con lo stesso tipo di esposizione e la stessa numerazione delle tabelle del Bollettino statistico⁽¹⁾; in mancanza di certi dati, vengono omesse alcune tabelle, in particolare quelle relative ai nuovi Stati membri della Comunità. Una numerazione continuativa delle tabelle non risulta pertanto possibile. I dati si riferiscono principalmente al periodo 1954-1973. In alcune tabelle si è dovuto tuttavia, per mancanza di spazio, rinunciare alle cifre annuali sino al 1962. I dati corrispondenti a tali anni possono essere reperiti nelle edizioni precedenti (1968, 1970 e 1972) dell'Annuario.

Parte II: Appendice. Questa parte contiene, da un lato, serie numeriche storiche, dall'altro dati che figurano soltanto occasionalmente nei numeri speciali del Bollettino statistico «Siderurgia» oppure negli «Studi e Rilevamenti statistici» dell'ISCE.

⁽¹⁾ Esposizione identica a quella dell'anno 1974.

Het jaarboek „IJzer en Staal” is een supplement bij het gelijknamige driemaandelijks bulletin voor de statistiek van het BSEG. Het verschijnt eveneens in zes talen en het omvat de volgende delen:

Deel I: Lopende Statistieken. In dit deel worden de jaarresultaten gepubliceerd in nagenoeg dezelfde vorm en volgens dezelfde nummering als de tabellen in het bulletin voor de statistiek⁽¹⁾. Wegens het ontbreken van bepaalde gegevens konden echter sommige tabellen, in hoofdzaak van de nieuwe Lid-Staten van de Gemeenschap, niet worden opgenomen. Hierdoor was een doorlopende nummering van de tabellen dan ook onmogelijk. In beginsel slaan de gegevens op de periode 1954-1973. Wegens plaatsgebrek dienden echter in sommige tabellen jaarcijfers tot 1962 te worden weggelaten. Deze cijfers kunnen in vroegere uitgaven (1968, 1970 en 1972) van het jaarboek worden teruggevonden.

Deel II: Bijvoegsel. Dit bevat enerzijds cijfers uit het verleden en anderzijds gegevens die slechts af en toe in de speciale statistische bijlagen van het bulletin voor de statistiek „IJzer en Staal”, of in „Statistische studies en enquêtes” van het BSEG worden gepubliceerd.

⁽¹⁾ Zelfde presentatie als in het jaar 1974.

INDHOLDSFORTEGNELSE	Side Seite	INHALTSVERZEICHNIS
Indledende bemærkninger	III	Vorbemerkung
Indholdsfortegnelse	VI	Inhaltsverzeichnis
Anvendte tegn og forkortelser	XVII	Zeichen und Abkürzungen
REGELMÆSSIGE STATISTISKE SERIER		REGELMÄSSIGE STATISTISCHE ANGABEN
Sammenfattende oversigter		Zusammenfassende Übersichten
1. Bruttojernmalmudvindingen pr. land i Fællesskabet og de vigtigste tredjelande	3	1. Bruttoeisenerzgewinnung in den Ländern der Gemeinschaft und in den wichtigsten dritten Ländern
2. Fremstillingen af råjern pr. land i Fællesskabet og de vigtigste tredjelande i absolut mængde og i % af råstålproduktionen	4	2. Roheisenerzeugung der Gemeinschaft und der wichtigsten dritten Länder in absoluten Mengen und in % der Rohstahlerzeugung
3. Fremstillingen af råstål (blokke og støbegods) pr. land i Fællesskabet og de vigtigste tredjelande samt andel i % af verdensproduktionen	5	3. Rohstahlerzeugung (Blöcke und Flüssigstahl) nach Ländern der Gemeinschaft und in den wichtigsten dritten Ländern sowie Anteil in % an der Weltrohstahlerzeugung
4. Beregnet forbrug af råstål, pr. land, og i kg pr. indbygger (årsbasis) i Fællesskabet	6	4. Marktversorgung mit Rohstahl nach Ländern der Gemeinschaft, insgesamt und in kg pro Kopf der Bevölkerung (Jahresniveau)
5. Sammenlignende udvikling, pr. land, af tallene: — for råstålforbruget — for den samlede industriproduktion — og for de metalforarbejdende industriers produktion	10	5. Vergleichende Gegenüberstellung der Entwicklung der Indizes der Marktversorgung mit Rohstahl, der industriellen Produktion sowie der metallverarbeitenden Industrie nach Ländern
6. Værdimæssig betydning af de til EKSF i medfør af beslutning 22-66 forud anmeldte investeringsprojekter, pr. projektkategori, for hele Fællesskabet	12	6. Wertmäßige Bedeutung der Investitionsprojekte nach Anlagengruppen für die Gemeinschaft insgesamt, welche im voraus, entsprechend der Entscheidung 22-66 der EGKS gemeldet worden sind
7. Sammenlignende udvikling, pr. land, i Fællesskabet af den størst mulige årsproduktion af råjern samt af den effektivt opnåede produktion	13	7. Vergleichende Gegenüberstellung der Entwicklung der höchstmöglichen Jahreserzeugung an Roheisen und der tatsächlichen Erzeugung nach Ländern der Gemeinschaft
8. Sammenlignende udvikling, pr. land i Fællesskabet, af den størst mulige årsproduktion af råstål samt af den faktisk opnåede produktion og anført pr. fremstillingsproces for hele Fællesskabet	14	8. Vergleichende Gegenüberstellung der Entwicklung der höchstmöglichen Jahreserzeugung an Rohstahl und der tatsächlichen Erzeugung nach Ländern der Gemeinschaft sowie nach Erzeugungsverfahren für die Gemeinschaft insgesamt
9. EKSF-produkternes relative værdimæssige betydning inden for fællesskabslandenes samlede handelssamkvem, i millioner EMA regningsenheder og i % af den totale handel	16	9. Relative Bedeutung der EGKS-Erzeugnisse, in Werten, am gesamten Außenhandel der Länder der Gemeinschaft, in Mio. EWA-Rechnungseinheiten und in % des Gesamt-Außenhandels
Del 1: Den jern- og stålproducerende industri		Teil 1: Eisenschaffende Industrie
I — Produktion — »Råjern-, råstål og biprodukter, produktionsanlæg«		I — Erzeugung — „Roheisen, Rohstahl, Nebenprodukte, Erzeugungsanlagen“
10. Nettoproduktion af råjern pr. kvalitet inden for Fællesskabet	20	10. Nettoerzeugung an Roheisen nach Sorten in der Gemeinschaft
11. Nettoproduktion af raffineret råjern pr. land (fosforholdigt råjern — fosforfattigt råjern)	21	11. Nettoerzeugung von Stahlroheisen nach Ländern (Phosphorhaltiges Roheisen — Phosphorarmes Roheisen)
12. Nettoproduktion af støberiråjern pr. land (fosforholdigt råjern — fosforfattigt råjern)	22	12. Netto-Gußroheisenerzeugung nach Ländern (Phosphorhaltiges Roheisen — Phosphorarmes Roheisen)
13. Produktion af spejljern og kulstofrigt ferromangan, pr. land	23	13. Erzeugung von Spiegeleisen und kohlenstoffreichem Ferromangan nach Ländern
14. Produktion af specielle råjerner, pr. land	23	14. Erzeugung von sonstigem Roheisen nach Ländern
15. Strukturudviklingen i produktionen af råjern pr. kvalitet i de forskellige fællesskabslande i % af hele produktionen	24	15. Entwicklung der Roheisenerzeugung nach Sorten in % der Erzeugung insgesamt in den Ländern der Gemeinschaft
16. Strukturudviklingen i produktionen af råstål, pr. fremstillingsproces i de forskellige fællesskabslande udtrykt i % af hele produktionen	26	16. Entwicklung der Rohstahlerzeugung nach Verfahren in % der Erzeugung insgesamt in den Ländern der Gemeinschaft
17. Produktionen af råstål pr. fremstillingsproces i hele Fællesskabet (Ingots — Kontinuerligt støbte produkter — Flydende stål til stålstøbegods)	28	17. Erzeugung von Rohstahl nach Verfahren in der Gemeinschaft insgesamt (Rohblöcke — Erzeugnisse der Stranggußanlagen — Flüssigstahl für Stahlguß)
 Produktion af råstål pr. fremstillingsproces og pr. land		 Rohstahlerzeugung nach Verfahren und Ländern
18. Thomasstål — Martinstål — Elektrostål	30	18. Thomasstahl — SM-Stahl — Elektrostahl
19.-20. Oxygenstål — Andre stål kvaliteter	31	19.-20. Oxygenstahl — Sonstiger Stahl

INDHOLDSFORTEGNELSE	Side Seite	INHALTSVERZEICHNIS	
22. Produktion af ingots, af kontinuerligt støbte produkter og af flydende stål til støberiformål, pr. land	32	22. Erzeugung an Rohblöcken, Strangguß und Flüssigstahl für Stahlguß nach Ländern	
23. Nettoproduktion af råjern og råstål til Fællesskabets ved 23 ^a kysten beliggende jern- og stålindustri samt til Tyskland og Frankrig efter områder	33	23. Erzeugung an Roheisen und Rohstahl der Küstenwerke 23 ^a der Gemeinschaft sowie für Deutschland und Frankreich nach Gebieten	
24. Produktion af specialstål pr. land (blokke og støbegods) inden for Fællesskabet	35	24. Edeltahlerzeugung der Gemeinschaft nach Ländern (Blöcke und Flüssigstahl für Stahlguß)	
25. Produktion af specialstållegeringer inden for Fællesskabet og de vigtigste tredjelande (blokke og støbegods)	36	25. Erzeugung an legierten Edeltählen (Blöcken und Flüssigstahl) in der Gemeinschaft und in den wichtigsten dritten Ländern	
26. Produktion af biprodukter fra Fællesskabets højovne og stålværker	37	26. Erzeugung an Nebenprodukten der Hochöfen und Stahlwerke der Gemeinschaft	
27. Antal eksisterende og i drift værende højovne og elektroråjernsovne pr. land	38	27. Zahl der vorhandenen und in Betrieb befindlichen Hochöfen und Elektro-Roheisenöfen nach Ländern	
28. Antal eksisterende og i drift på stålværkerne værende stålövne efter fremstillingsproces, pr. land (Thomas — S.M.)	39	28. Zahl der in den Stahlwerken vorhandenen und in Betrieb befindlichen Anlagen nach Verfahren und Ländern (Thomas-SM)	
29. Antal eksisterende og i drift på stålværkerne værende stålövne, efter fremstillingsproces, pr. land (Elektrostål)	40	29. Zahl der in den Stahlwerken vorhandenen und in Betrieb befindlichen Anlagen nach Verfahren und Ländern (Elektrostahl)	
30. Antal eksisterende og i drift på stålværkerne værende stålövne, efter fremstillingsproces, pr. land (Oxygenstål — Bessemer)	41	30. Zahl der in den Stahlwerken vorhandenen und in Betrieb befindlichen Anlagen nach Verfahren und Ländern (Oxygenstahl — Bessemer)	
II — Produktion af stålstøbegods, af færdige produkter og videreforarbejdede produkter		II — Erzeugungen an gutem Stahlguß, Walzstahlfertigerzeugnissen und weiterverarbeiteten Erzeugnissen	
31. Produktion af færdiggjort stålstøbegods pr. land	45	31. Erzeugung an gutem Stahlguß nach Ländern	
32. Produktion af færdige valseværksprodukter fra hele Fællesskabet, pr. produkt, i absolut mængde og i % af hele produktionen	46	32. Erzeugung an Walzstahlfertigerzeugnissen der Gemeinschaft insgesamt nach Erzeugnissen, in absoluten Mengen und in % der Gesamterzeugung	
33. Varmtvalsede bredbånd (coils) — Supplerende detailoplysninger om hele Fællesskabet	48	33. Warmbreitband (coils) — Ergänzende Angaben für die Gemeinschaft insgesamt	
34. Produktion af visse videreforarbejdede produkter fra hele Fællesskabet	50	34. Erzeugung von einzelnen weiterverarbeiteten Walzstahlfertigerzeugnissen der Gemeinschaft	
Produktion af diverse færdige produkter og videreforarbejdede produkter pr. land		Erzeugung der verschiedenen Walzstahlfertigerzeugnisse und weiterverarbeiteten Erzeugnisse nach Ländern	
35. Skinnemateriel — svære profiler	51	35. Oberbaumaterial — Schwere Profile	
36. Universalplader — båndstål	52	36. Breitflachstahl — Bandstahl	
37. Varmtvalsede plader: > 4,75 mm og fra 3 til 4,75 mm	53	37. Bleche wärmegewalzt: > 4,75 mm und vor 3 bis 4,75 mm	
38. Plade-produkter { Varmtvalsede plader: < 3 mm	54	38. Flach-erzeug-nisse { Bleche wärmegewalzt: < 3 mm	
39. Koldtvalsede plader: ≥ 3 mm			Bleche kaltgewalzt: ≥ 3 mm
40. Coils færdige produkter: ≥ 3 mm	55	40. Warmbreitband (Fertigerzeugn.): ≥ 3 mm	
40. Coils færdige prod.: < 3 mm	56	40. Warmbreitband (Fertigerzeugn.): < 3 mm	
41. Samlet produktion af pladeprodukter			Flacherzeugnisse insgesamt
41. Andre produkt. { Valsetråd —	57	41. Sonst. Erzeug-nisse { Walzdraht —	
42. Runde og firkantede røremner			Röhrenrund- und -vierkantstahl
42. Stangstål (total) — herunder armeringsjern — Indekstal	58	42. Stabstahl (Total) — darunter Betonstahl	
43. Total af »Andre færdige produkter« — Samlet total for færdige produkter	59	43. Sonstige Erzeugnisse insgesamt — Walzstahlfertigerzeugnisse insgesamt — Produktionsindex	
44. Visse videreforarb. produkt. { Hvidblik og fortinnede plader	60	44. Einzelne weiterrv. Erzeug-nisse { Weißblech, sonstige verzinnete Bleche	
45. Sortblik anvendt som sådant			Feinstblech und Feinstband
45. Overtrukne plader —	61	45. Erzeug-nisse { Überzog. Bleche —	
46. Magnetiske plader			Transformatoren- und Dynamobleche
46. Strukturudviklingen i produktionen af færdigvarer, pr. produkt i de forskellige fællesskabslande, udtrykt i % af hele produktionen	62	46. Strukturelle Entwicklung der Erzeugung an Walzstahlfertigerzeugnissen nach Erzeugnissen in den verschiedenen Ländern der Gemeinschaft, in % der Erzeugung insgesamt	
47. Hvert medlemslands andel i fællesskabsproduktionen af de vigtigste kvaliteter råjern og råstål samt af de større kategorier af færdigvarer	66	47. Anteil der einzelnen Mitgliedstaaten an der Gesamterzeugung der Gemeinschaft an wichtigen Roheisenorten und Rohstahlqualitäten sowie an ausgewählten Walzstahlfertigerzeugnissen	

INDHOLDSFORTEGNELSE	Side Seite	INHALTSVERZEICHNIS
III — Beskæftigelse og lønninger inden for jern- og stålindustrien		III — Beschäftigung und Löhne in der Eisen- und Stahlindustrie
48. Udviklingen i den i jern- og stålindustrien registrerede arbejdskraft, pr. land	70	48. Entwicklung der eingeschriebenen Beschäftigten in der Eisen- und Stahlindustrie nach Ländern
49. Antal tilstedeværende arbejdere, pr. produktionssted, hele Fællesskabet	71	49. Zahl der anwesenden Arbeiter nach Produktionsstätten in der Gemeinschaft insgesamt
50. Arbejdstimer præsteret af arbejderne, pr. land	72	50. Geleistete Arbeitsstunden der Arbeiter nach Ländern
51. Timeløn i jern- og stålindustrien i henhold til traktaten pr. land	72	51. Bruttostundenlöhne nach Ländern in der Eisen- und Stahlindustrie in der Abgrenzung des Vertrages
IV — Ordre og leverancer — Tilførsler — Videreudvalsning		IV — Aufträge und Lieferungen — Bezüge — Weiterauswalzer
52. Nye ordre, leverancer og ordrebeholdninger (kvanta og indeks) for samtlige værker i Fællesskabet (EUR-6)	74	52. Auftragseingänge, Lieferungen und Auftragsbestände (Mengen und Indizes) der Werke der Gemeinschaft (EUR-6)
53. Nye ordre, leverancer og ordrebeholdninger (kvanta og indeks) for samtlige værker i Fællesskabet (EUR-9)	76	53. Auftragseingänge, Lieferungen und Auftragsbestände (Mengen und Indizes) der Werke der Gemeinschaft (EUR-9)
Værkernes tilførsler af produkter til videreudvalsning, pr. oprindelsesland		Bezüge der Werke an Erzeugnissen zum Weiterauswalzen nach der Herkunft
54. EUR-6	78	54. EUR-6
55. Tyskland (Forbundsrepublikken)	79	55. Deutschland (BR)
56. Frankrig	80	56. Frankreich
57. Italien	81	57. Italien
58. Nederlandene	82	58. Niederlande
59. UEBL	83	59. BLWU
62. Samlede leverancer fra Fællesskabets værker pr. oprindelsesland og pr. forbrugsland (tilførsler), af blokke og halvfabrikata, i almindelig stål (ekskl. coils) til direkte anvendelse uden for traktatens jern- og stålindustri	84	62. Gesamtlieferungen von Werken der Gemeinschaft nach Herkunfts- und Bestimmungsländern (Zugänge) an Blöcken und Halbzeug (Massenstahl, ohne Coils) zum unmittelbaren Verbrauch außerhalb der Eisen- und Stahlindustrie im Sinne des Vertrages
63. Udviklingen i leverancerne af råjern fra samtlige værker, pr. kvalitet, til Fællesskabet (EUR-6) og til tredjelændene	86	63. Lieferungen der Werke insgesamt an Roheisen nach Sorten in die Gemeinschaft (EUR-6) und in dritte Länder
64. Udviklingen i leverancer af råjern fra samtlige værker, pr. kvalitet, til Fællesskabet (EUR-9) og til tredjelændene	86	64. Lieferungen der Werke insgesamt an Roheisen nach Sorten in die Gemeinschaft (EUR-9) und in dritte Länder
65. Leverancer fra Fællesskabets værker, pr. forbrugsland (tilførsler), af færdige og videreforarbejdede produkter i almindelig stål, og af råjern	87	65. Lieferungen der Werke an Walzstahlfertigerzeugnissen, weiterarbeiteten Erzeugnissen und Roheisen in die Gemeinschaft (Bezüge) nach Bestimmungsländern
Leverancer fra værkerne i Fællesskabet og tredjelændene, pr. produktgruppe (råjern og alm. stål) og pr. forbrugsland eller geografisk område		Lieferungen der Werke in die Gemeinschaft und in dritte Länder nach Erzeugnis- und Ländergruppen
66. EUR-6	88	66. EUR-6
67. Tyskland (Forbundsrepublikken) — Frankrig	90	67. Deutschland (BR) — Frankreich
68. Italien — Nederlandene	92	68. Italien — Niederlande
69. Belgien — Luxembourg	94	69. Belgien — Luxemburg
71. Tilførsler, pr. land, af færdige og videreforarbejdede produkter leveret af Fællesskabets værker, samt markedernes sammenblandingssgrad i % (ekskl. specialstål)	96	71. Bezüge der Länder an Walzstahlerzeugnissen und weiterverarbeiteten Erzeugnissen von Werken der Gemeinschaft und Marktverflechtungsrate in % (ohne Edeltähle)
72. Tilførsler, pr. land, af specialstålprodukter leveret af Fællesskabets værker, samt markedernes sammenblandingssgrad	97	72. Bezüge der Länder an Edeltählen von Werken der Gemeinschaft und Marktverflechtungsrate
V — Udenrigshandel og handel med jern- og stålprodukter inden for Fællesskabet (Toldstatistikker)		V — Außenhandel und Binnenaustausch der Gemeinschaft mit Erzeugnissen der Eisen- und Stahlindustrie (Außenhandelsstatistik)
Import, pr. produkt, fra tredjelande samt fællesskabslandenes tilførsler af produkter fra andre fællesskabslande:		Einfuhr aus dritten Ländern nach Erzeugnissen und Bezüge der Länder der Gemeinschaft aus anderen Ländern der Gemeinschaft:
A Jern og stål		A Eisen und Stahl
B Heraf specialstål		B Darunter Edeltähle
73. EUR-6	102	73. EUR-6
74. Tyskland (Forbundsrepublikken)	104	74. Deutschland (BR)

INDHOLDSFORTEGNELSE	Side Seite	INHALTSVERZEICHNIS
75. Frankrig	106	75. Frankreich
76. Italien	108	76. Italien
77. Nederlandene	110	77. Niederlande
78. UEBl	112	78. BLWU
Eksport, pr. produkt, til tredjelande samt leverancer fra fællesskabslande til andre fællesskabslande:		Ausfuhr in dritte Länder nach Erzeugnissen und Lieferungen der Länder der Gemeinschaft in andere Länder der Gemeinschaft:
A Jern og stål		A Eisen und Stahl
B Heraf specialstål		B Darunter Edelmstähle
82. EUR-6	114	82. EUR-6
83. Tyskland (Forbundsrepublikken)	116	83. Deutschland (BR)
84. Frankrig	118	84. Frankreich
85. Italien	120	85. Italien
86. Nederlandene	122	86. Niederlande
87. UEBl	124	87. BLWU
Import og eksport, pr. produktgruppe samt pr. land eller geografisk område:		Einfuhr und Ausfuhr nach Erzeugnisgruppen sowie nach Ländern oder Ländergruppen:
91. EUR-6	128	91. EUR-6
92. Tyskland (Forbundsrepublikken)	134	92. Deutschland (BR)
93. Frankrig	140	93. Frankreich
94. Italien	146	94. Italien
95. Nederlandene	152	95. Niederlande
96. UEBl	158	96. BLWU
Strukturdata for udenrigshandelen med jern- og stålprodukter		Strukturdaten des Außenhandels mit Eisen- und Stahlerzeugnissen
Råjern:		Roheisen:
100. Udviklingen, pr. land, i råjernsudenrigshandelens relative betydning udtrykt i % af produktionen	164	100. Entwicklung der relativen Bedeutung des Roheisenaußenhandels der Mitgliedstaaten, bezogen auf die Erzeugung = 100
101. Udviklingen, for hele Fællesskabet (EUR-6), i fordelingen pr. land eller geografisk område (i % af den samlede udenrigshandel) af råjernsudenrigshandelen med tredjelande	165	101. Entwicklung des Anteils der Länder oder Ländergruppen am gesamten Roheisenaußenhandel der Gemeinschaft (EUR-6) mit dritten Ländern in %
Blokke og halvfabrikata:		Blöcke und Halbzeug:
102. Udviklingen, pr. land, i udenrigshandelens relative betydning for blokkes og halvfabrikatas vedkommende (ekskl. coils) udtrykt i % af produktionen af stålblokke	166	102. Entwicklung der relativen Bedeutung des Außenhandels von Blöcken und Halbzeug (ausschl. Coils) der Mitgliedstaaten, bezogen auf die Rohblockerzeugung = 100
103. Udviklingen, for hele Fællesskabet (EUR-6), i fordelingen pr. land eller geografisk område (i % af den samlede udenrigshandel) af udenrigshandelen med tredjelande	167	103. Entwicklung des Anteils der Länder oder Ländergruppen am Außenhandel der Gemeinschaft (EUR-6) mit dritten Ländern in %
I med blokke og halvfabrikata		I Blöcke und Halbzeug
II med varmtvalsede bredbånd (coils)		II Warmbreitband in Rollen (Coils)
Færdige og videreforarbejdede produkter:		Fertigerzeugnisse und weiterverarbeitete Fertigerzeugnisse:
104. Udviklingen, pr. land, i udenrigshandelens relative betydning for færdige og videreforarbejdede produkters vedkommende (inkl. coils) udtrykt i % af produktionen af færdige produkter	168	104. Entwicklung der relativen Bedeutung des Außenhandels der Mitgliedstaaten mit Walzstahlfertig- und weiterverarbeiteten Walzstahlfertigerzeugnissen (einschl. Coils) bezogen auf die Produktion von Walzstahlfertigerzeugnissen = 100
105. Udviklingen, for hele Fællesskabet, i fordelingen pr. land eller geografisk område (i % af den samlede udenrigshandel) af udenrigshandelen med færdige og videreforarbejdede produkter (ekskl. coils) med tredjelande	169	105. Entwicklung des Anteils der Länder oder Ländergruppen am Außenhandel der Gemeinschaft mit Walzstahlfertig- und weiterverarbeiteten Walzstahlfertigerzeugnissen (ausschl. Coils) (in % des Außenhandels mit dritten Ländern)
Import og eksport af kulstofstål og legeret stål pr. land eller geografisk område (produkter der omfattes af traktaten):		Einfuhr und Ausfuhr von Qualitätskohlenstoffstahl und legiertem Stahl nach Ländern oder Ländergruppen (Vertragserzeugnisse):
106.-107. EUR-6	170	106.-107. EUR-6
106.-107. A Tyskland (Forbundsrepublikken)	171	106.-107. A Deutschland (BR)

INDHOLDSFORTEGNELSE	Side Seite	INHALTSVERZEICHNIS	
106.-107. B Frankrig	172	106.-107. B Frankreich	
106.-107. C Italien	173	106.-107. C Italien	
106.-107. D Nederlandene	174	106.-107. D Niederlande	
106.-107. E UEBL	175	106.-107. E BLWU	
VI — Forsyning og forbrug af råstoffer og energi		VI — Versorgung und Verbrauch an Rohstoffen und Energie	
108. Produktion af sintret jernmalm og briketter i jern- og stålindustrien, pr. land, inden for Fællesskabet	179	108. Erzeugung von Eisenerzsinter und Briketts in der Eisen- und Stahlindustrie nach Ländern der Gemeinschaft	
109. Forbrug af sintret jernmalm i højovnene, pr. land, inden for Fællesskabet (totalforbrug og ovnpåfyldning i kg pr. ton fremstillet råjern)	179	109. Verbrauch an Eisenerzsinter in Hochöfen nach Ländern der Gemeinschaft (Verbrauch insgesamt sowie Einsatz in kg pro Tonne erzeugten Roheisens)	
110. Forbrug af jernmalm, pr. land og pr. anlæg, i Fællesskabet	180	110. Verbrauch an Eisenerz nach Anlagen sowie nach Ländern der Gemeinschaft	
111. Forbrug af manganmalm, pr. land og pr. anlæg, i Fællesskabet	182	111. Verbrauch an Manganerz nach Anlagen sowie nach Ländern der Gemeinschaft	
112. Forbrug af pyritaske, pr. land, i Fællesskabet (agglomereringsanlæg og højovne)	184	112. Verbrauch von Abbränden nach Ländern der Gemeinschaft (Sinteranlagen und Hochöfen)	
113. Forbrug af skrot, råjern, spejljern og højovnsferromangan i Fællesskabet	185	113. Verbrauch an Schrott, Roheisen, Spiegeleisen und Hochofen-Ferromangan in der Gemeinschaft	
114. Forbrug, pr. land, af skrot og råjern, pr. ton fremstillet stål, og for hele Fællesskabet, pr. fremstillingsproces	186	114. Schrott- und Roheisenverbrauch je Tonne Rohstahl nach Ländern und für die Gemeinschaft insgesamt nach Erzeugungsverfahren	
115. Forbrug af skrot, pr. land og pr. anlæg, i Fællesskabet	188	115. Verbrauch an Schrott nach Anlagen sowie nach Ländern der Gemeinschaft	
116. Forbrug af skrot pr. ton fremstillet råjern i de råjernerproducerende anlæg, pr. land, inden for Fællesskabet	190	116. Verbrauch an Schrott in den Roheisenerzeugungsanlagen pro Tonne erzeugten Roheisens nach Ländern der Gemeinschaft	
Forbrug af råjern, spejljern og højovnsferromangan til fremstillingen af stål, pr. land, inden for Fællesskabet		Verbrauch an Roheisen, Spiegeleisen und Hochöfen-Ferromangan für die Stahlerzeugung nach Ländern der Gemeinschaft	
117. Tyskland (Forbundsrepublikken) — Frankrig — Italien — Nederlandene	190	117. Deutschland (BR) — Frankreich — Italien — Niederlande	
118. Belgien — Luxembourg — Det forenede Kongerige — Irland — Danmark	192	118. Belgien — Luxemburg — Vereinigtes Königreich — Irland — Dänemark	
119. Produktion af højovnskoks i koksværkerne i hele Fællesskabet samt andel af den samlede højovnskoksproduktion	193	119. Erzeugung der Hüttenkokereien in der Gemeinschaft an Hochofenkoks sowie Anteil an der Hochofen-Kokserzeugung insgesamt	
120. Forbrug af fast og flydende brændsel i Fællesskabets jern- og stålindustri (ekskl. koks og kokssmuld)	193	120. Verbrauch von flüssigen und festen Brennstoffen, außer Koks und Koksgrus, in den Werken der Eisen- und Stahlindustrie der Gemeinschaft	
121. Koksforbrug, pr. land og pr. anlæg, og andet fast brændsel (hele EKSF) i Fællesskabets jern- og stålværker (ekskl. højovnskoks-værkerne)	194	121. Verbrauch an Koks nach Ländern und Anlagen sowie Verbrauch an anderen festen Brennstoffen (EGKS insgesamt) in den Werken der Eisen- und Stahlindustrie der Gemeinschaft (ohne Hüttenkokereien)	
122. Koksforbrug, pr. ton fremstillet produkt, i agglomereringsanlæggene og de råjernerproducerende anlæg, pr. land, inden for Fællesskabet	196	122. Verbrauch an Koks pro Tonne erzeugten Sinters bzw. Roheisens in den Hüttenanlagen sowie in den Roheisen-Erzeugungsanlagen nach Ländern der Gemeinschaft	
123. Tilførsler af fast brændsel til jern- og stålværkerne i hele Fællesskabet (ekskl. højovnskoks-værkerne)	197	123. Zugänge an festen Brennstoffen bei den Hüttenwerken der Gemeinschaft (ohne Hüttenkokereien)	
124. Opgørelse over forbruget af brændsel og energi i Fællesskabets jern- og stålindustri (ekskl. højovnskoks-værkerne og de uafhængige stålstøberier)	198	124. Verbrauch von Brennstoffen und Energie in der Eisen- und Stahlindustrie der Gemeinschaft (ohne Hüttenkokereien und unabhängige Stahlgießereien)	
VII — Uafhængige stålstøberier		VII — Unabhängige Stahlgießereien	
125. Produktion af flydende stål til støbning, pr. proces, i samtlige uafhængige stålstøberier i Fællesskabet (mængder og handel i den samlede produktion)	202	125. Erzeugung von Flüssigstahl für Stahlguß nach Verfahren in den unabhängigen Stahlgießereien der Gemeinschaft (Mengen und Anteil an der Gesamterzeugung)	
126. Forbrug af råstoffer i samtlige uafhængige stålstøberier i Fællesskabet	203	126. Rohstoffverbrauch in den unabhängigen Stahlgießereien der Gemeinschaft	

INDHOLDSFORTEGNELSE	Side Seite	INHALTSVERZEICHNIS
VIII — Stålhandel		VIII — Stahlhandel
De handlendes nettotilførsler og nettoleverancer af jern- og stålprodukter, pr. produkt		Netto-Zugänge und -Lieferungen der Händler an Eisen- und Stahlerzeugnissen
127. Tyskland (Forbundsrepublikken)	206	127. Deutschland (BR)
128. Frankrig	208	128. Frankreich
129. Italien	210	129. Italien
130. Nederlandene	212	130. Niederlande
131. Belgien	214	131. Belgien
132. Det forenede Kongerige	216	132. Vereinigtes Königreich
Del II — Skrot		Teil II — Schrott
133. Jernhandlernes samlede leverancer af skrot i hele Fællesskabet (støberiskrot og stålskrot)	220	133. Gesamtlieferungen der Schrotthändler der Gemeinschaft (Gußbruch und Stahlschrott)
134. Jernhandlernes nettoleverancer af stålskrot i hvert fællesskabsland	221	134. Netto-Lieferungen der Schrotthändler an Stahlschrott nach Ländern der Gemeinschaft
135. Udenrigshandel og handel med skrot inden for hele Fællesskabet, pr. kategori	222	135. Außenhandel und Binnenaustausch an Schrott nach Sorten für die Gemeinschaft insgesamt
Import og eksport af skrot pr. land eller geografisk område		Ein- und Ausfuhr von Schrott nach Ländern oder Ländergruppen
136.-137. EUR-6 — Tyskland (Forbundsrepublikken)	224	136.-137. EUR-6 — Deutschland (BR)
137.-138. Frankrig — Italien	226	137.-138. Frankreich — Italien
138.-139. Nederlandene — UEBL	228	138.-139. Niederlande — BLWU
Del III — Jern- og manganminer		Teil III — Eisen- og Manganerzgruben
I — Produktion — Leverancer — Beskæftigelse — Lønninger — Ydelse		I — Erzeugung — Lieferungen — Beschäftigte — Löhne — Leistungen
141. Udvinning og lagre af jernmalm, pr. sort, i Fællesskabets miner	232	141. Förderung und Bestände an Eisenerz der Eisenerzgruben der Gemeinschaft nach Qualitäten
142. Leverancer fra Fællesskabets miner, pr. malmsort	233	142. Versand der Eisenerzgruben der Gemeinschaft nach Qualitäten
Udvinning, leverancer og beholdninger:		Eisenerzförderung, Versand und Bestände:
143. Tyskland (Forbundsrepublikken) — Frankrig	234	143. Deutschland (BR) — Frankreich
144. Italien — Luxembourg — Det forenede Kongerige	235	144. Italien — Luxembourg — Vereinigtes Königreich
145. Udvinning af råmalm og fremstilling af handelsmæssig jernmalm i Fællesskabet, pr. region	236	145. Förderung von Roherz und handelsfähigem Erz in der Gemeinschaft nach Bezirken
146. Udviklingen i den i jernminerne registrerede arbejdskraft, pr. land	238	146. Entwicklung der eingeschriebenen Beschäftigten im Eisenerzbergbau nach Ländern
147. Ydelse pr. mand og pr. hold i jernminerne, pr. land	240	147. Leistung je Mann und Schicht in den Eisenerzgruben nach Ländern
148. Timeløn, pr. land, i jernminerne (direkte gennemsnitsløn i national møntsort)	241	148. Bruttostundenlöhne nach Ländern im Eisenerzbergbau (direkter Durchschnittslohn in nationaler Währung)
149. Produktion, lagre og arbejdskraft i manganminerne	242	149. Erzeugung, Bestände und Beschäftigte in den Manganerzgruben
II — Udenrigshandel og handel inden for Fællesskabet med jernmalm, manganmalm og pyritaske (Toldstatistikker)		II — Außenhandel og Binnenaustausch der Gemeinschaft an Eisenerz, Manganerz und Schwefelkiesabbränden (Außenhandelsstatistik)
150. Udenrigshandel og handel inden for Fællesskabet med jernmalm, manganmalm og pyritaske, for hele Fællesskabet	244	150. Außenhandel und Binnenaustausch der Gemeinschaft an Eisenerz, Manganerz und Schwefelkiesabbränden

INDHOLDSFORTEGNELSE	Side Seite	INHALTSVERZEICHNIS
Import og eksport af jernmalm, manganmalm og pyritaske, pr. land eller geografisk område		Einfuhr und Ausfuhr von Eisenerz, Manganerz und Schwefelkiesabbränden nach Ländern oder Ländergruppen
151. EUR-6	246	151. EUR-6
152. Tyskland (Forbundsrepublikken)	248	152. Deutschland (BR)
153. Frankrig	250	153. Frankreich
154. Italien	252	154. Italien
155. Nederlandene	254	155. Niederlande
156. UEBL	256	156. BLWU
Del IV — Diverse statistikker		Teil IV — Verschiedene
I — Afgift		I — Umlage
160. Udviklingen i afgiftssatsen på værdien af de under EKSF-traktaten henhørende i % og i EMA regningsen- heder, pr. ton af produktet	261	160. Entwicklung des Umlagesatzes auf den Wert der unter den Vertrag über die EGKS fallenden Erzeugnisse in % und EWA-Rechnungseinheiten je Tonne Erzeugnisse
161. Udviklingen i afgiftssatserne pr. ton på fremstillingen af jern- og stålprodukter, pr. land, i national møntsort	262	161. Entwicklung der Umlagesätze je Tonne auf die Erzeu- gung der Eisen- und Stahlerzeugnisse nach Ländern in Landeswährung
Udviklingen i afgiftsanmeldelserne, i værdi pr. land og pr. produkt og hvert produkts andel i %		Entwicklung der Umlagemeldungen in Werten nach Ländern und Erzeugnissen sowie Anteil der einzelnen Erzeugnisse in %
162. Tyskland (Forbundsrepublikken) — Frankrig	264	162. Deutschland (BR) — Frankreich
163. Italien — Nederlandene	265	163. Italien - Niederlande
164. Belgien — Luxembourg	266	164. Belgien — Luxembourg
165. Det forenede Kongerige — Irland	267	165. Vereinigtes Königreich — Irland
166. Danmark — EKSF	267	166. Dänemark — EGKS
167. Hvert lands andel i % af bidraget til EKSF-afgiften	268	167. Anteil des Beitrags der einzelnen Länder an der EGKS- Umlage in %
II — Faktiske lagre og ændringer i lagerbeholdningerne pr. produktgruppe hos producenterne og de handlende i fællesskabslandene		II — Bestände und Bestandsveränderungen nach Erzeugnisgruppen bei den Erzeugern und bei den Händlern in den Ländern der Gemeinschaft
168. Lagre	270	168. Bestände
III — Jern- og stålindustrier på første forarbejdningsstrin		III — Industrien der ersten Verarbeitungsstufe von Eisen und Stahl
169. Diverse jern- og stålindustriers produktion, pr. land, på første forarbejdningsstrin	274	169. Erzeugung der verschiedenen Industrien der ersten Verarbeitungsstufe von Eisen und Stahl nach Ländern
IV — Indirekte handel med stål Endeligt forbrug af råstål		IV — Indirekter Stahlaußenhandel Endverbrauch an Rohstahl
170. Indirekte eksport og import af stål (inkl. handel med jern- og stålprodukter uden for traktaten) omregnet til den tilsvarende vægt af råstål (Tyskland (F.R.) — Frankrig — Italien)	278	170. Die indirekte Aus- und Einfuhr von Stahl (einschließlich des Austauschs von Eisen- und Stahlerzeugnissen außerhalb des Vertrages), umgerechnet in Rohstahlge- wicht (Deutschland (BR) — Frankreich — Italien)
171. Indirekte eksport og import af stål (inkl. handel med jern- og stålprodukter uden for traktaten) omregnet til den tilsvarende vægt af råstål (Nederlandene — Belgien — Luxembourg — EKSF)	279	171. Die indirekte Aus- und Einfuhr von Stahl (einschließlich des Austauschs von Eisen- und Stahlerzeugnissen außerhalb des Vertrages), umgerechnet in Rohstahlge- wicht (Niederlande — BLWU — EGKS)
173. Eksport, import og nettoeksport af stål, direkte (produk- ter der omfattes af traktaten) og indirekte (produkter der ikke omfattes af traktaten og andre færdigvarer fra de forarbejdende stålindustrier) omregnet til den tilsvaren- de vægt af råstål for hvert medlemsland og for hele Fællesskabet (Tyskland (F.R.) — Frankrig — Italien)	280	173. Ausfuhren, Einfuhren und Nettoausfuhren an Stahl: direkt (Vertragserzeugnisse) und indirekt (Nichtver- tragserzeugnisse und sonstige Fertigerzeugnisse der weiterverarbeitenden Stahlindustrie), umgerechnet in Rohstahlgewicht für jeden Mitgliedstaat und für die Gemeinschaft insgesamt (Deutschland (BR) — Frank- reich — Italien)

INDHOLDSFORTEGNELSE	Side Seite	INHALTSVERZEICHNIS
174. Eksport, import og nettoeksport af stål, direkte (produkter der omfattes af traktaten) og indirekte (produkter der ikke omfattes af traktaten og andre færdigvarer fra de forarbejdende stålindustrier) omregnet til den tilsvarende vægt af råstål for hvert medlemsland og for hele Fællesskabet (Nederlandene — Belgien-Luxembourg — EKSF)	281	174. Ausfuhren, Einfuhren und Nettoausfuhren an Stahl: direkt (Vertragserzeugnisse) und indirekt (Nichtvertragserzeugnisse und sonstige Fertigerzeugnisse der weiterverarbeitenden Stahlindustrie), umgerechnet in Rohstahlgewicht für jeden Mitgliedstaat und für die Gemeinschaft insgesamt (Niederlande — BLWU — EGKS)
176. Endeligt forbrug af råstål pr. land — samlet og i kg pr. indbygger — i Fællesskabet	282	176. Endverbrauch an Rohstahl nach Ländern — insgesamt und in kg pro Kopf der Bevölkerung — in der Gemeinschaft
Del II		Teil II
TILLÆG		ANHANG
Diverse statistikker		Verschiedene Statistiken
Produktion		Produktion
II-1 Historisk udvikling af råjernsproduktionen (inkl. ferrolegeringer i Fællesskabet og de vigtigste tredjelands siden 1870)	284	II-1 Historische Entwicklung der Roheisenerzeugung (einschl. Ferrolegierungen) seit 1870 in der Gemeinschaft und den wichtigsten Drittländern
II-2 Historisk udvikling af råstålproduktionen (ingots og støbejern) i Fællesskabet og de vigtigste tredjelands siden 1860	286	II-2 Historische Entwicklung der Rohstahlerzeugung (Blöcke und Flüssigstahl) seit 1860 in der Gemeinschaft und den wichtigsten Drittländern
II-3 Historisk udvikling af forholdet mellem produktionen af svejsestål og den totale råstålproduktion i Fællesskabet 1860-1925	288	II-3 Historische Entwicklung des Anteils der Schweißstahlerzeugung an der Rohstahlerzeugung insgesamt in der Gemeinschaft 1860-1925
II-4 Historisk udvikling af råstålproduktionen i Fællesskabet (tons og %)	289	II-4 Historische Entwicklung der Rohstahlerzeugung in der Gemeinschaft nach Verfahren (Mengen und %)
II-5 Udviklingen i den gennemsnitlige årsproduktion af råjern og råstål pr. anlæg i drift i fællesskabslandene	290	II-5 Entwicklung der durchschnittlichen Jahreserzeugung an Roheisen und Rohstahl pro Anlage (in Betrieb befindlich) in den Ländern der Gemeinschaft
Investeringer		Investitionen
II-6 Investeringer i jern- og stålindustrien samt jernminerne pr. produceret ton	291	II-6 Investitionsaufwendungen in der Eisen- und Stahlindustrie und im Eisenerzbergbau je Tonne Erzeugung
II-7 Investeringer i jern- og stålindustrien samt jernminerne efter lande. Bruttoinvesteringer på basis af de til enhver tid gældende priser	292	II-7 Investitionsaufwendungen in der Eisen- und Stahlindustrie und im Eisenerzbergbau nach Ländern. Bruttoinvestitionen zu jeweiligen Preisen
II-7 ^A Investeringer i jern- og stålindustrien efter områder	294	II-7 ^A Investitionsaufwendungen in der Eisen- und Stahlindustrie und im Eisenerzbergbau nach Sektoren
II-8 Størrelsesordenen af fabrikker og firmaer inden for råstålproduktionen i Fællesskabet i 1967-1969 - 1971-1973	296	II-8 Werks- und Unternehmensgrößenklassen in der Rohstahlerzeugung der Gemeinschaft in 1967-1969 - 1971-1973
Stålforsbrug		Stahlverbrauch
II-9 Historisk udvikling af det beregnede forbrug af råstål i fællesskabslandene og De forenede Stater	298	II-9 Entwicklung der Marktversorgung mit Rohstahl in den Ländern der Gemeinschaft und in den Vereinigten Staaten
II-10 Historisk udvikling af det beregnede forbrug af råstål — pr. indbygger — i fællesskabslandene og De forenede Stater	300	II-10 Entwicklung der Marktversorgung mit Rohstahl — pro Kopf der Bevölkerung — in den Ländern der Gemeinschaft und in den Vereinigten Staaten
II-11 Historisk udvikling af det beregnede forbrug af råstål — ekskl. skinnemateriel — i fællesskabslandene og De forenede Stater	302	II-11 Entwicklung der Marktversorgung mit Rohstahl — ohne Oberbaumaterial — in den Ländern der Gemeinschaft und in den Vereinigten Staaten
II-12 Historisk udvikling af det beregnede forbrug fællesråstål — ekskl. skinnemateriel, pr. indbygger — i fællesskabslandene og De forenede Stater	304	II-12 Entwicklung der Marktversorgung mit Rohstahl — ohne Oberbaumaterial, pro Kopf der Bevölkerung — in den Ländern der Gemeinschaft und in den Vereinigten Staaten
II-13 Beregnede stålforsbrug opstillet efter produktgrupper	306	II-13 Sichtbarer Stahlverbrauch nach Erzeugnisgruppen

INDHOLDSFORTEGNELSE	Side Seite	INHALTSVERZEICHNIS	
II-14 Produktgruppernes procentuelle andel af det beregnede stålforbrug	310	II-14 Anteil (in %) der Erzeugnisgruppen am sichtbaren Stahlverbrauch	
II-15 Udvikling i nettomængderne af forskellige produktgrupper, der forlader jern- og stålindustrien i traktatens betydning	314	II-15 Entwicklung der Nettomengen verschiedener Erzeugnisgruppen, die die Eisen- und Stahlindustrie im Sinne des Vertrages verlassen	
Udenrigshandel		Außenhandel	
II-16 Fællesskabets interne og eksterne handel med stålprodukter under traktaten	318	II-16 Binnenaustausch und Außenhandel der Gemeinschaft an Stahlerzeugnissen des Vertrages	
Eksport og import af jern- og stålproduktet under traktaten og uden for traktaten i ækvivalent mængde råstål, siden 1925		Aus- und Einfuhr von Eisen- und Stahlerzeugnissen des Vertrages und außerhalb des Vertrages in Rohstahlgewicht ab 1925	
II-17 Tyskland (Forbundsrepublikken)	320	II-17 Deutschland (BR)	
II-18 Frankrig	321	II-18 Frankreich	
II-19 Italien	322	II-19 Italien	
II-20 Nederlandene	323	II-20 Niederlande	
II-21 UEBL	324	II-21 BLWU	
II-22 EUR-6	325	II-22 EUR-6	
Historisk udvikling af udenrigshandelen med nogle vigtige grupper af produkter under traktaten (Ind- og udførsel i % af den totale anførte mængde)		Historische Entwicklung des Außenhandels einiger wichtiger Gruppen von Erzeugnissen des Vertrages (Ein- und Ausfuhr in % der aufgeführten Gesamtmenge)	
II-23 Tyskland (Forbundsrepublikken)	326	II-23 Deutschland med II-24	
II-25 Italien	328	II-25 Italien	
II-26 Nederlandene	329	II-26 Niederlande	
II-27 UEBL	330	II-27 BLWU	
Ind- og udførsel af specialstål		Ein- und Ausfuhr von Edelstahl	
Import fra tredjelande samt fællesskabslandenes tilførsel af produkter fra andre fællesskabslande pr. produkt		Einfuhr aus dritten Ländern und Bezüge der Länder der Gemeinschaft aus anderen Ländern der Gemeinschaft nach Erzeugnissen	
II-28 EUR-6	334	II-28 EUR-6	
II-29 Tyskland (Forbundsrepublikken)	335	II-29 Deutschland (BR)	
II-30 Frankrig	336	II-30 Frankreich	
II-31 Italien	337	II-31 Italien	
II-32 Nederlandene	338	II-32 Niederlande	
II-33 UEBL	339	II-33 BLWU	
Eksport til tredjelande samt leverancer fra fællesskabslande til andre fællesskabslande, pr. produkt		Ausfuhr in dritte Länder und Lieferungen der Länder der Gemeinschaft in andere Länder der Gemeinschaft nach Erzeugnissen	
II-34 EUR-6	340	II-34 EUR-6	
II-35 Tyskland (Forbundsrepublikken)	341	II-35 Deutschland (BR)	
II-36 Frankrig	342	II-36 Frankreich	
II-37 Italien	343	II-37 Italien	
II-38 Nederlandene	344	II-38 Niederlande	
II-39 UEBL	345	II-39 BLWU	
RÅMATERIALER		ROHSTOFFE	
Jernmalm		Eisenerz	
Udvinding — beskæftigelse — forbrug		Förderung — Beschäftigte — Verbrauch	
II-40 Råmalmudvinding og arbejdskraft i jernminer under jorden og i åbne brud i Fællesskabet	350	II-40 Roherzförderung und Beschäftigte der Eisenerzgruben unter Tage und im Tagebau in der Gemeinschaft	
Forbrug af jernmalm i agglomereringsanlæg, højovne og elektroråjernsovnene samt stålværkerne og det totale forbrug		Verbrauch von Eisenerz in den Sinteranlagen, in den Hochöfen, den Elektro-Roheisenöfen und in den Stahlwerken, sowie insgesamt	
II-41 Tyskland (Forbundsrepublikken)	352	II-41 Deutschland (BR)	
II-42 Frankrig	353	II-42 Frankreich	
II-43 Italien	354	II-43 Italien	

INDHOLDSFORTEGNELSE	Side Seite	INHALTSVERZEICHNIS	
II-44 Nederlandene	355	II-44 Niederlande	
II-45 Belgien	356	II-45 Belgien	
II-46 Luxembourg	357	II-46 Luxemburg	
II-47 EUR-6	358	II-47 EUR-6	
II-47 ^A Det forenede Kongerige — EUR-9	359	II-47 ^A Vereinigtes Königreich — EUR-9	
II-48 Udvikling af jernertsforbruget (t erts og t Fe) opdelt efter forbrug af indenlandsk erts, erts fra andre fællesskabslande og erts fra tredjelande for årene 1962-1973	362	II-48 Entwicklung des Eisenerzverbrauchs (in Stoff-t und Fe-t) unterteilt nach dem Verbrauch von Inlandserz, Erz aus anderen Ländern der Gemeinschaft und Erz aus dritten Ländern für die Jahre 1962-1973	
Skrot		Schrott	
II-49 Produktion, forbrug og forsyning af skrot i jern- og stålindustrien, inklusive jernstøberierne	366	II-49 Erzeugung, Verbrauch und Versorgung von Schrott in der Eisen- und Stahlindustrie, einschließlich in den Eisengießereien	
PRISER		PREISE	
Gennemsnitspriser		Durchschnittspreise	
II-50 Fællesskabets udenrigshandel med jern- og stålprodukter hørende under traktaten — Mængder, værdi og gennemsnitspriser (almindeligt stål)	372	II-50 Außenhandel der Gemeinschaft an Eisen- und Stahlzeugnissen des Vertrages — Mengen, Werte und Durchschnittspreise (Massenstahl)	
II-51 Cif-gennemsnitspriser i \$/t for jernerts fra nogle vigtige tredjelande og prisindekset	384	II-51 Durchschnittspreise cif in \$/t von Eisenerz aus einigen wichtigen dritten Ländern und Preisindex	
II-52 Cif-gennemsnitspriser i \$/t for manganerts fra nogle vigtige tredjelande og prisindekset	388	II-52 Durchschnittspreise cif in \$/t von Manganerz aus einigen wichtigen dritten Ländern und Preisindex	
II-53 Udvikling af stålpriserne i forhold til en gros-priserne for industriprodukter (Officielle indekser)	390	II-53 Entwicklung der Stahlpreise im Verhältnis zu den Großhandelspreisen industrieller Erzeugnisse (Amtliche Indizes)	
II-54 Gennemsnitlige ind- og udførselspriser for samtlige skrotarter i \$ t	392	II-54 Durchschnittliche Ein- und Ausführpreise aller Schrottsorten insgesamt in \$/t	
EKSF-grundpriser		EGKS-Grundpreise	
Prisudvikling for råjern, stål og skrot i Fællesskabets lande	394	Entwicklung der Roheisen-, Stahl- und Schrottpreise in den Ländern der Gemeinschaft	
II-55 Fosforholdig støberiråjern	397	II-55 Phosphorhaltiges Gießereiroheisen	
II-56 Hæmatit støberiråjern	397	II-56 Hämatit Gießereiroheisen	
II-57 Hæmatit råjern til stålfremstilling	398	II-57 Stahleisen	
II-58 Spejljern	398	II-58 Spiegeleisen	
II-59 Ferromangan	399	II-59 Ferromangan	
II-60 Skrot	399	II-60 Schrott	
II-61 Ingots til smedning	400	II-61 Rohblöcke zum Schmieden	
II-62 Ingots til udvalnsning	400	II-62 Rohblöcke zum Auswalzen	
II-63 Halvfabrikata til smedning	401	II-63 Halbzeug zum Schmieden	
II-64 Halvfabrikata til udvalnsning (stangstål)	401	II-64 Halbzeug zum Auswalzen (Stabstahl)	
II-65 Røremner, sømløse	402	II-65 Produkte für nahtlose Röhren	
II-66 Profiler	402	II-66 Formstahl	
II-67 Bredflangede bjælker	403	II-67 Breitflanschträger	
II-68 Spunsvægjern	403	II-68 Stahlspondwände	
II-69 Skinnemateriel, normalspor	404	II-69 Schweres Oberbaumaterial (Schiene)	
II-70 Stangstål	404	II-70 Stabstahl	
II-71 Betonstål	405	II-71 Betonstahl	
II-72 Valsetråd	405	II-72 Walzdraht	
II-73 Varmtvalsede pladeemner i ruller	406	II-73 Breitband, warmgewalzt	
II-74 Bånd	406	II-74 Bandstahl	
II-75 Svære plader — Middelsvære plader (ex coils)	407	II-75 Grobbleche — Mittelbleche (ex coils)	
II-76 Svære plader — Middelsvære plader (Quarto)	407	II-76 Grobbleche — Mittelbleche (Quarto)	
II-77 Universalplader	408	II-77 Breitflachstahl	
II-78 Tynde varmtvalsede plader	408	II-78 Warmgewalzte Feinbleche	
II-79 Tynde koldtvalsedede plader (ruller)	409	II-79 Kaltgewalzte Feinbleche (Rollen)	
II-80 Transformator- og dynamoplader (ruller)	409	II-80 Elektrobleche (Rollen)	
II-81 Elektriske plader med retningsorienterede korn (ruller)	410	II-81 Kornorientierte Elektrobleche (Rollen)	
II-82 Sortblik	410	II-82 Feinstblech	
II-83 Hvidblik	411	II-83 Weißblech	
II-84 Galvaniserede plader	411	II-84 Feuerverzinkte Bleche	
II-85 Elektrogalvaniserede plader	412	II-85 Elektrolytisch verzinkte Bleche	

INDHOLDSFORTEGNELSE	Side Seite	INHALTSVERZEICHNIS
SOCIALE STATISTIKKER		SOZIALSTATISTIKEN
Lønømkostninger		Lohnkosten
II-86 Lønømkostninger pr. time i jernminerne fra 1954 til 1972	414	II-86 Höhe der Lohnkosten je Stunde von 1954 bis 1972 im Eisenerzbergbau
II-87 Lønømkostninger pr. time i jern- og stålindustrien fra 1954 til 1973	415	II-87 Höhe der Lohnkosten je Stunde von 1954 bis 1973 in der Eisen- und Stahlindustrie
Udenlandske arbejdere		Ausländische Arbeiter
II-88 Udviklingen af det totale antal ansatte og antallet af udenlandske arbejdere i jernminerne	416	II-88 Entwicklung der Gesamtbelegschaft und der Zahl der ausländischen Arbeiter im Eisenerzbergbau
II-89 Udviklingen af det totale antal og antallet af udenlandske arbejdere i jern- og stålindustrien	417	II-89 Entwicklung der Gesamtbelegschaft und der Zahl der ausländischen Arbeiter in der Eisen- und Stahlindustrie
II-90 Fordeling af de udenlandske arbejdere i jernminerne efter oprindelsesland	418	II-90 Aufgliederung der ausländischen Arbeiter im Eisenerzbergbau nach dem Herkunftsland
II-91 Fordeling af de udenlandske arbejdere i jern- og stålindustrien efter oprindelsesland	422	II-91 Aufgliederung der ausländischen Arbeiter in der Eisen- und Stahlindustrie nach dem Herkunftsland
Aldersfordeling		Altersgliederung
II-92 Fordeling efter alder af arbejderne i jern- og stålindustrien	426	II-92 Altersgliederung der beschäftigten Arbeiter in der Eisen- und Stahlindustrie
II-93 Fordeling efter alder af arbejderne i jernminerne	428	II-93 Altersgliederung der beschäftigten Arbeiter im Eisenerzbergbau
Fortegnelse over de i håndbogen anførte landenavne	430	Verzeichnis der in dem Bulletin aufgeführten Ländernamen
Publikationer fra De europæiske Fællesskabers statistiske Kontor	434	Veröffentlichungen des Statistischen Amtes der Europäischen Gemeinschaften

ANVENDETE TEGN OG FORKORTELSER		ZEICHEN UND ABKÜRZUNGEN
Nul	—	Null (nichts)
Ubetydelig (almindeligvis mindre end halvdelen af den sidste enhed eller decimal i de i rubrikken anførte tal)	0	Unbedeutend (im allgemeinen weniger als die Hälfte der kleinsten in der betreffenden Reihe verwendeten Einheit oder Dezimalzahlen)
Ingen data til rådighed	.	Kein Nachweis vorhanden
Usikre eller skønnede data	()	Unsichere oder geschätzte Angabe
Ditto, når skønnet er foretaget af De europæiske Fællesskabers statistiske Kontor	[]	Dasselbe, falls die Schätzung vom Statistischer Amt der Europäischen Gemeinschaften vorgenommen wurde
Foreløbige data	p/prov.	Vorläufige Angabe
Million	Mio	Million
Milliard	Mrd	Milliarde
Ikke opgivet adskilt	ND	Nicht getrennt ausgewiesen
Ikke nævnt andetsteds	NDA	A.n.g. (anderweitig nicht genannt)
Berigtigede data	r	Berichtigte Angabe (n)
Hemmelig	s	Geheim
Procent	%	Prozent
Gennemsnit	Ø	Durchschnitt
Mindre end	<	Weiniger als
Mere end	>	Mehr als
Tidsrum på flere kalenderår (f.eks.: fra 1.1.58 til 31.12.60)	1958—60	Zeitraum mehrerer voller Kalenderjahre (z.B. 1.1.58 bis 31.12.60)
Tidsrum på tolv på hinanden følgende måneder (f.eks.: finansår fra juli til juni)	1958/59	12 Monate zweier Kalenderjahre (z.B. Rechnungsjahr gleich Juli/Juni)
Metrisk ton	t	Metrische Tonne
Kilogram	kg	Kilogramm
Time	h	Stunde
Kubikmeter	m ³	Kubikmeter
Megawatt	M.W.	Megawatt
Kilowatt	kW	Kilowatt
Megawatt-time	MWh	Megawattstunde
Kilowatt-time	kWh	Kilowattstunde
Kilovoltampere	kVA	Kilovolt-Ampere
Tyske Mark	DM	Deutsche Mark
Franske Francs	Ffr	Französischer Franken
Lire	Lit	Lire
Gylden	Fl	Gulden
Belgiske Francs	Fb	Belgischer Franken
Luxembourg Francs	Flbg	Luxemburger Franken
Dollars	\$	Dollar
Pund Sterling	£	Pfund Sterling
Regningsenhed EMA (Den Europæiske Betalingsoverenskomst)	RE/UC	Rechnungseinheit EWA (Europäisches Währungsabkommen)
De europæiske Fællesskabers statistiske Kontor	SAEG/OSCE	Statistisches Amt der Europäischen Gemeinschaften
EKSF — Det europæiske Kul- og Stålfællesskab	EGKS/CECA	Europäische Gemeinschaft für Kohle und Stahl
EØF — Det europæiske økonomiske Fællesskab	EWG/CEE	Europäische Wirtschaftsgemeinschaft
Belgiens og Luxembourgs Økonomiske Union	BLWU/UEBL	Belgisch-luxemburgische Wirtschaftsunion
Oversøiske lande og territorier der er associeret CEE	PTOM	Assoziierte überseeische Länder und Hoheitsgebiete
EFTA — Den europæiske Frihandelssammenslutning	AELE	Europäische Freihandelsassoziation (EFTA)
Forbrug	C	Verbrauch
Produktion	P	Erzeugung
Leverancer	L	Lieferungen
International varefortegnelse for udenrigshandelen	CST	Internationales Warenverzeichnis für den Außenhandel

CONTENTS	Page	TABLE DES MATIÈRES
Preface	IV	Avertissement
Contents	XVIII	Table des matières
Abbreviations and signs used	XXIX	Abréviations et signes employés
REGULAR SERIES OF STATISTICS		
Main summary tables		
1. Iron ore mined (in terms of raw ore), by country, in the Community and the main third countries	3	1. Extraction brute de minerai de fer par pays, dans la Communauté et les principaux pays tiers
2. Pig iron production, by country, in the Community and the main third countries, in absolute terms and as % of crude steel production	4	2. Production de fonte brute par pays dans la Communauté et les principaux pays tiers en quantité absolue et en % de la production d'acier brut
3. Crude steel production (ingots and castings), by country, in the Community and the main third countries and percentage share of world production	5	3. Production d'acier brut (lingots et moulages) par pays dans la Communauté et les principaux pays tiers et part en % de la production mondiale
4. Apparent consumption of crude steel by country and in kg per capita (annual rate) in the Community	6	4. Consommation apparente d'acier brut, par pays, et en kg par habitant (taux annuel), dans la Communauté
5. Comparative trends, by country, in the indices for crude steel consumption, total industrial production and the production of the metalworking industries	10	5. Évolution comparée, par pays, des indices: — de la consommation d'acier brut — de l'ensemble de la production industrielle — et de la production des industries transformatrices des métaux
6. Value of investment projects notified in advance to the ECSC pursuant to Decision 22-66, by project category, for the whole Community	12	6. Importance, en valeur, des projets d'investissement déclarés à l'avance à la CECA au titre de la décision 22-66 par catégories de projets, pour l'ensemble de la Communauté
7. Comparative trends, by country, of maximum possible annual production of pig iron and actual production, for the whole Community	13	7. Évolution comparée, par pays, de la production maximale possible de fonte brute en cours d'année, et de la production effectivement réalisée pour l'ensemble de la Communauté
8. Comparative trends of maximum possible annual production and actual production of crude steel by country and by production process for the whole Community	14	8. Évolution comparée, par pays, de la production maximale possible d'acier brut et de la production effectivement réalisée, et données par procédés de fabrication pour l'ensemble de la Communauté
9. Relative share, by value, of ECSC products in the total trade of Community countries, in million E.M.A. units of account and as % of total trade	16	9. Importance relative, en valeur, des produits CECA, dans l'ensemble des échanges commerciaux des pays de la Communauté, en millions d'unités de compte AME et en % des échanges globaux
Part I: Iron and steel industry		
I — Production 'Pig iron, crude steel and subsidiary products, production plant'		
10. Net production of pig iron by grade in the Community	20	10. Production nette de fonte brute par qualités dans la Communauté
11. Net production of pig iron for steelmaking, by country (high phosphorus — low phosphorus)	21	11. Production nette de fonte d'affinage par pays (Fonte phosphoreuse — Fonte non phosphoreuse)
12. Net production of foundry pig iron, by country (high phosphorus — low phosphorus)	22	12. Production nette de fonte de moulage par pays (Fonte phosphoreuse — Fonte non phosphoreuse)
13. Production of spiegeleisen and high-carbon ferromanganese, by country	23	13. Production de fonte spiegel et de ferromanganèse carburé par pays
14. Production of special pig iron, by country	23	14. Production de fontes spéciales par pays
15. Trends in the structure of pig iron production by grade as % of total production	24	15. Évolution de la structure de la production de fonte brute par qualités dans les différents pays de la Communauté en % de la production totale
16. Trends in the structure of crude steel production, by process, expressed as % of total production, in the Community countries	26	16. Évolution de la structure de la production d'acier brut, par procédés de fabrication dans les différents pays de la Communauté, exprimée en % de la production totale
17. Crude steel production by process in the Community as a whole (Ingots — continuously cast products — liquid steel for casting)	28	17. Production d'acier brut par mode de fabrication dans l'ensemble de la Communauté (Lingots — Produits de coulée continue — Acier liquide pour moulage)
Crude steel production by process and by country		Production d'acier brut par mode de fabrication et par pays
18. Basic Bessemer — openhearth — electric	30	18. Thomas — Martin — Électrique
19.-20. Pure oxygen — Other	31	19.-20. A l'oxygène — Autres

CONTENTS	Page	TABLE DES MATIÈRES	
22. Production of ingots, continuously cast products and liquid steel for casting, by country	32	22. Production de lingots, de produits de coulée continue et d'acier liquide pour moulage, par pays	
23. Net production of pig iron and crude steel for the 'coastal' steelworks in the Community and for Germany and France by regions	33	23. Production nette de fonte et d'acier brut pour la sidérurgie « côtière » de la Communauté et pour l'Allemagne et la France par régions	
24. Production of special steels by country (ingots and castings) in the Community	35	24. Production d'aciers fins et spéciaux par pays (lingots et moulages) dans la Communauté	
25. Production of special alloy steels in the Community and the major third countries (ingots and castings)	36	25. Production d'aciers spéciaux alliés dans la Communauté et les principaux pays tiers (lingots et moulages)	
26. Production of blast furnace and steel furnace by-products in the Community	37	26. Production des sous-produits des hauts fourneaux et des aciéries de la Communauté	
27. Number of blast furnaces and electric smelting furnaces in existence and in use, by country	38	27. Nombre de hauts fourneaux, de fours électriques et à fonte existants et en activité, par pays	
28. Number of plants in existence and in use in melting shops, by country (Thomas — open hearth)	39	28. Nombre d'appareils existants et en activité dans les aciéries, par pays (Thomas — Martin)	
29. Number of plants in existence and in use in melting shops, by country (Electric)	40	29. Nombre d'appareils existants et en activité dans les aciéries, par pays (Électrique)	
30. Number of plants in existence and in use in melting shops, by country — Oxygen (Bessemer and others)	41	30. Nombre d'appareils existants et en activité dans les aciéries, par pays — Oxygène pur (Bessemer et autres)	
II — Production of steel castings, finished and end products of steel		II — Production des moulages d'acier des produits finis et des produits finals	
31. Production of sound steel castings, by country	45	31. Production de moulages d'acier parachevés par pays	
32. Total Community production of finished rolled steel products, in absolute terms and as % of total production	46	32. Production de produits finis laminés de l'ensemble de la Communauté, par produits en quantité absolue et en % de la production totale	
33. Hot-rolled wide strip (coils) — additional data for the Community as a whole	48	33. Grandes bandes à chaud (coils) — Détails complémentaires sur l'ensemble de la Communauté	
34. Production of certain end products in the Community as a whole	50	34. Production de certains produits finis de l'ensemble de la Communauté	
Production of various finished and end products		Production des divers produits finis et finals par pays	
35. Railway track material — heavy sections	51	35. Matériel de voie — profilés lourds	
36. Universal plates — strip	52	36. Grandes plats — feuillards	
37. Hot-rolled plates > 4.75 mm and from 3-4.75 mm	53	37. Tôles à chaud : > 4,75 mm et de 3 à 4,75 mm	
38. Hot rolled sheets < 3 mm	54	38. Tôles à chaud : < 3 mm	
39. Flat products { Cold rolled plates ≥ 3 mm	54	39. Produits plats { Tôles à froid : ≥ 3 mm	
{ Cold rolled sheets < 3 mm	55	{ Tôles à froid : < 3 mm	
{ Hot rolled wide coils (classed as finished product) ≥ 3 mm	55	{ Coils produits finis : ≥ 3 mm	
40. Hot rolled wide coils (classed as finished product) < 3 mm — total flat products	56	40. Coils produits finis : < 3 mm — Total des produits plats	
41. Wire rod — tube rounds and squares	57	41. Fil machine — Ronds et carrés pour tubes	
42. Merchant bars (total) — of which concrete reinforcing bars	58	42. Aciers marchands (total) — dont: ronds à béton	
43. Total of other products — total of finished products — Index of production	59	43. Total des « Autres prod. finis » — Total général des produits finis — Indice de la production	
44. Certain end products { Tinplate and tinned sheets	60	44. Certains produits { Fer-blanc et tôles étamées	
{ Blackplate for use as such	61	{ Fer noir utilisé comme tel	
45. Coated sheets — electrical sheets	61	45. Tôles revêtues — Tôles magnétiques	
46. Structural changes in the production of finished products as % of total production	62	46. Évolution de la structure de la production des produits finis, par produits dans les différents pays de la Communauté, exprimée en % de la production totale	
47. Share of each Member State in Community production of the main pig iron and crude steel grades and broad categories of finished products	66	47. Part de chaque pays membre dans la production communautaire des principales qualités de fonte et d'acier bruts et des grandes catégories de produits finis	

CONTENTS	Page	TABLE DES MATIÈRES	
III — Jobs and wages in the iron and steel industry		III — Emploi et salaires dans la sidérurgie	
48. Trends in the registered labour force in the iron and steel industry	70	48. Évolution de la main-d'œuvre inscrite, par pays, dans l'industrie sidérurgique	
49. Number of workers employed, by department, in the Community as a whole	71	49. Nombre d'ouvriers présents, par service, dans l'ensemble de la Communauté	
50. Hours worked by workers, by country	72	50. Heures de travail effectuées par les ouvriers, par pays	
51. Hourly wages in the iron and steel industry within the meaning of the Treaty, by country	72	51. Salaires horaires dans l'industrie sidérurgique au sens du Traité, par pays	
IV — Orders and deliveries — receipts — rerollers		IV — Commandes et livraisons — Réceptions — Relamineurs	
52. New orders, deliveries and order books (quantities and indices) for all works in the Community (EUR-6)	74	52. Commandes nouvelles, livraisons et carnets de commandes (quantités et indices) pour l'ensemble des usines de la Communauté (EUR-6)	
53. New orders, deliveries and order books (quantities and indices) for all works in the Community (EUR-9)	76	53. Commandes nouvelles, livraisons et carnets de commandes (quantités et indices) pour l'ensemble des usines de la Communauté (EUR-9)	
Receipts by the works of products for rerolling, by origin		Réceptions des usines en produits de relaminage par provenance	
54. EUR-6	78	54. EUR-6	
55. Germany (FR)	79	55. Allemagne (RF)	
56. France	80	56. France	
57. Italy	81	57. Italie	
58. Netherlands	82	58. Pays-Bas	
59. BLEU	83	59. UEBL	
62. Total deliveries by Community works, by country of origin and country of destination (receipts), of ingots and semis of ordinary steel (excluding coils) for direct use outside the iron and steel industry within the meaning of the Treaty	84	62. Livraisons totales des usines de la Communauté, par pays de provenance et par pays de destination (réceptions), de lingots et de demi-produits, en acier ordinaire (coils exclus), pour utilisation directe en dehors de la sidérurgie du Traité	
63. Deliveries by all works of pig iron, by grade, in the Community (EUR-6) and to third countries	86	63. Évolution des livraisons de fonte de l'ensemble des usines par qualités dans la Communauté (EUR-6) et les pays tiers	
64. Deliveries by all works of pig iron, by grade, in the Community (EUR-9) and to third countries	86	64. Évolution des livraisons de fonte de l'ensemble des usines par qualités dans la Communauté (EUR-9) et les pays tiers	
65. Deliveries by works of finished and end products of ordinary steel and pig iron in the Community (receipts) by country of destination	87	65. Livraisons des usines dans la Communauté par pays destinataires (réceptions) de produits finis et finals en acier ordinaire et de fonte	
Deliveries by works in the Community and to third countries by product category (pig iron and ordinary steel) and by country or geographical region of destination		Livraisons des usines, dans la Communauté et les pays tiers, par groupes de produits (fonte et acier ordinaire) et par pays ou zones géographiques destinataires	
66. EUR-6	88	66. EUR-6	
67. Germany (FR) — France	90	67. Allemagne (RF) — France	
68. Italy — Netherlands	92	68. Italie — Pays-Bas	
69. Belgium — Luxembourg	94	69. Belgique — Luxembourg	
71. Receipts, by country, of finished and end products delivered by Community works and market interpenetration (excluding special steels)	96	71. Réceptions, par pays, des produits finis et finals livrés par les usines de la Communauté et taux d'interprétation des marchés (aciers spéciaux exclus)	
72. Receipts, by country, of special steel products delivered by Community works and market interpenetration	97	72. Réceptions, par pays, des produits sidérurgiques en aciers fins et spéciaux livrés par les usines de la Communauté, et taux d'interpénétration des marchés	
V — External and internal trade of the Community in products of the iron and steel industry (customs statistics)		V — Commerce extérieur et échanges de produits sidérurgiques à l'intérieur de la Communauté (Statistiques douanières)	
Imports by products from third countries and receipts by Community countries from other Community countries		Importations par produits en provenance des pays tiers et réceptions des pays de la Communauté en provenance d'autres pays de la Communauté	
A Iron and steel		A Sidérurgie	
B of which special steels		B Dont aciers spéciaux	
73. EUR-6	102	73. EUR-6	
74. Germany (FR)	104	74. Allemagne (RF)	

CONTENTS	Page	TABLE DES MATIÈRES
75. France	106	75. France
76. Italy	108	76. Italie
77. Netherlands	110	77. Pays-Bas
78. BLEU	112	78. UE BL
Exports by product to third countries and deliveries by Community countries to other Community countries :		Exportations par produits vers les pays tiers et livraisons des pays de la Communauté aux autres pays de la Communauté :
A Iron and steel		A Sidérurgie
B of which special steels		B Dont aciers spéciaux
82. EUR-6	114	82. EUR-6
83. Germany (FR)	116	83. Allemagne (RF)
84. France	118	84. France
85. Italy	120	85. Italie
86. Netherlands	122	86. Pays-Bas
87. BLEU	124	87. UE BL
Imports and exports by product category and by country or geographical region :		Importations et exportations par groupes de produits et par pays ou zones géographiques :
91. EUR-6	128	91. EUR-6
92. Germany (FR)	134	92. Allemagne (RF)
93. France	140	93. France
94. Italy	146	94. Italie
95. Netherlands	152	95. Pays-Bas
96. BLEU	158	96. UE BL
Structural data on foreign trade in iron and steel products		Données structurelles sur le commerce extérieur des produits sidérurgiques
Pig iron :		Fonte :
100. Trends, by country, in the relative importance of foreign trade in pig iron, expressed as % of production	164	100. Évolution par pays de l'importance relative des échanges extérieurs de fonte, exprimés en % de la production
101. Trends in the share of countries or geographical regions in total Community (EUR-6) foreign trade in pig iron with third countries, as %	165	101. Évolution, pour l'ensemble de la Communauté (EUR-6), de la répartition par pays ou zones géographiques (en % du total) des échanges extérieurs de fonte avec les pays tiers
Ingots and semi-finished products :		Lingots et demi-produits :
102. Trends, by country, in the relative importance of foreign trade in ingots and semi-finished products (excluding coils) expressed as % of production of ingot steel	166	102. Évolution, par pays, de l'importance relative des échanges extérieurs de lingots et de demi-produits (coils exclus) exprimés en % de la production d'acier lingots
103. Trends in the share of countries or geographical regions in total Community (EUR-6) foreign trade with third countries, as %	167	103. Évolution, pour l'ensemble de la Communauté (EUR-6), de la répartition par pays ou zones géographiques (en % du total) des échanges extérieurs avec les pays tiers
I ingots and semi-finished products		I de lingots et de demi-produits
II hot-rolled wide strip in coils		II de coils
Finished and end products :		Produits finis et finals :
104. Trends, by country, in the relative importance of foreign trade in finished and end products (including coils expressed as % of production of finished products	168	104. Évolution, par pays, de l'importance relative des échanges extérieurs de produits finis et finals (coils inclus) exprimés en % de la production des produits finis
105. Trends in the share of countries or geographical regions in total Community foreign trade in finished and end products (excluding coils) with third countries, as %	169	105. Évolution, pour l'ensemble de la Communauté, de la répartition par pays ou zones géographiques (en % du total) des échanges extérieurs de produits finis et finals (coils exclus), avec les pays tiers
Imports and exports of high-carbon steels and alloy steels by country or geographical region (products coming under the Treaty) :		Importations et exportations d'aciers fins au carbone et d'aciers alliés par pays ou zones géographiques (produits du Traité) :
106.-107. EUR-6	170	106.-107. EUR-6
106.-107. A Germany (FR)	171	106.-107. A Allemagne (RF)

CONTENTS	Page	TABLE DES MATIÈRES	
106.-107. B France	172	106.-107. B France	
106.-107. C Italy	173	106.-107. C Italie	
106.-107. D Netherlands	174	106.-107. D Pays-Bas	
106.-107. E BLEU	175	106.-107. E UEBl	
VI — Supply and consumption of raw materials and energy		VI — Approvisionnement et consommation de matières premières et d'énergie	
108. Sinter and briquette production in the iron and steel industry, by country, in the Community	179	108. Production d'agglomérés de minerai de fer et de briquettes d'agglomérés des usines sidérurgiques par pays dans la Communauté	
109. Sinter consumption in blast furnaces, by country, in the Community (total consumption and charge in kg per tonne of pig iron produced)	179	109. Consommation d'agglomérés de minerai de fer dans les hauts fourneaux, par pays, dans la Communauté (consommation totale et enfournement en kg par tonne de fonte produite)	
110. Consumption of iron ore, by country and by department, in the Community	180	110. Consommation de minerai de fer, par pays et par service, dans la Communauté	
111. Consumption of manganese ore, by country and by department, in the Community	182	111. Consommation de minerai de manganèse, par pays et par service, dans la Communauté	
112. Consumption of pyrites residue, by country, in the Community (sinter plant and blast furnaces)	184	112. Consommation de cendres de pyrites, par pays, dans la Communauté (installations d'agglomération et hauts fourneaux)	
113. Consumption of scrap, pig iron, spiegeleisen and high-carbon ferro-manganese in the Community	185	113. Consommation de ferraille, de fonte, de spiegel et de ferromanganèse carburé dans la Communauté	
114. Consumption, by country, of scrap and pig iron per tonne of steel produced and for the Community as a whole, by process	186	114. Consommation, par pays, de ferraille et de fonte, par tonne d'acier produite et pour l'ensemble de la Communauté, par procédé de production	
115. Scrap consumption, by country and by department, in the Community	188	115. Consommation de ferraille, par pays et par service, dans la Communauté	
116. Scrap consumption per tonne of pig iron produced in pig iron production plant, by country, in the Community	190	116. Consommation de ferraille par tonne de fonte produite dans les installations productrices de fonte, par pays dans la Communauté	
Consumption of pig iron, spiegeleisen and high-carbon ferro-manganese for steelmaking, by country, in the Community		Consommation de fonte, de spiegel et de ferromanganèse carburé pour la production d'acier, par pays, dans la Communauté	
117. Germany (FR) — France — Italy — Netherlands	190	117. Allemagne (RF) — France — Italie — Pays-Bas	
118. Belgium — Luxembourg — United Kingdom — Ireland — Denmark	192	118. Belgique — Luxembourg — Royaume-Uni — Irlande — Danemark	
119. Blast furnace coke production by steelworks coking plants in the Community as a whole and relative share of this production in total blast furnace coke production	193	119. Production de coke de four des cokeries sidérurgiques de l'ensemble de la Communauté, et importance relative de leur production dans la production totale de coke de four	
120. Consumption of liquid and solid fuels excluding coke and breeze in the Community iron and steel industry	193	120. Consommation de combustibles liquides et solides autres que coke et poussier de coke dans les usines sidérurgiques de la Communauté	
121. Consumption of coke, by country and by department, and of other solid fuels (ECSC total) in Community iron and steel works (excluding steelwork coking plant)	194	121. Consommation de coke, par pays et par service, et d'autres combustibles solides (ensemble CECA) dans les usines sidérurgiques de la Communauté (cokeries sidérurgiques exclues)	
122. Coke consumption, per tonne of product obtained, in sinter plants and pig iron production plants, by country, in the Community	196	122. Consommation de coke, par tonne de produit obtenu, dans les installations d'agglomération et dans les installations productrices de fonte, par pays, dans la Communauté	
123. Receipts of solid fuels by Community iron and steel works (excluding steelworks coking plant)	197	123. Réceptions de combustibles solides des usines sidérurgiques de l'ensemble de la Communauté (cokeries sidérurgiques exclues)	
124. Consumption of fuel and power in the Community iron and steel industry (excluding steelworks coking plants and independent steel foundries)	198	124. Bilan de la consommation de combustibles et d'énergie dans la sidérurgie de la Communauté (sans les cokeries sidérurgiques ni les fonderies d'acier indépendantes)	
VII — Independent steel foundries		VII — Fonderies d'acier indépendantes	
125. Production of liquid steel for castings, by process in all the independent steel foundries of the Community (quantities and percentage of total production)	202	125. Production d'acier liquide pour moulage, par procédés, dans l'ensemble des fonderies d'acier indépendantes de la Communauté (Quantité et importance relative)	
126. Consumption of raw materials by all independent steel foundries in the Community	203	126. Consommation de matières premières de l'ensemble des fonderies d'acier indépendantes de la Communauté	

CONTENTS	Page	TABLE DES MATIÈRES
VIII — Steel Trade		VIII — Négoce de produits sidérurgiques
Net receipts and net deliveries of iron and steel products by stockholding merchants, by product		Réceptions nettes et livraisons nettes de produits sidérurgiques des négociants par produits
127. Germany (FR)	206	127. Allemagne (RF)
128. France	208	128. France
129. Italy	210	129. Italie
130. Netherlands	212	130. Pays-Bas
131. Belgium	214	131. Belgique
132. United Kingdom	216	132. Royaume-Uni
Part II — Scrap		II^e Partie — Ferrailles
133. Total deliveries of Community scrap dealers (cast iron and steel scrap)	220	133. Livraisons totales des négociants en ferraille de l'ensemble de la Communauté (ferraille de fonte et d'acier)
134. Net deliveries of steel scrap by scrap dealers in each Community country	221	134. Livraisons nettes de ferrailles d'acier des négociants en ferraille de chaque pays de la Communauté
135. External and internal trade in scrap for the Community, by category	222	135. Commerce extérieur et échanges intérieurs de ferraille pour l'ensemble de la Communauté par catégories
Imports and exports of scrap by country or geographical region		Importations et exportations de ferraille par pays ou zones géographiques
136.-137. EUR-6 — Germany (FR)	224	136.-137. EUR-6 — Allemagne (RF)
137.-138. France — Italy	226	137.-138. France — Italie
138.-139. Netherlands — BLEU	228	138.-139. Pays-Bas — UEBl
Part III — Iron and manganese ore mines		III^e Partie — Mines de fer et de manganèse
I — Production — Deliveries — Labour — Wages — Output		I — Production — Livraisons — Emploi — Salaires — Rendement
141. Production and stocks of iron ore in the Community, by quality	232	141. Production et stocks de minerai de fer par qualités dans les mines de la Communauté
142. Deliveries of Community iron mines, by ore quality	233	142. Livraisons des mines de fer de la Communauté par qualité de minerai
Production, deliveries and stocks :		Production, livraisons et stocks :
143. Germany (FR) — France	234	143. Allemagne (RF) — France
144. Italy — Luxembourg — United Kingdom	235	144. Italie — Luxembourg — Royaume-Uni
145. Gross and commercial iron ore production by region	236	145. Extraction brute et production marchande de minerai de fer dans la Communauté par régions
146. Trends in the registered labour force in the iron ore mines, by country	238	146. Évolution de la main-d'œuvre inscrite par pays dans les mines de fer
147. Output per man-shift in the iron ore mines, by country	240	147. Rendement par poste et par pays dans les mines de fer
148. Average hourly wage in the iron ore mines (average direct wage in national currency)	241	148. Salaire horaire par pays dans les mines de fer (salaire direct moyen en monnaie nationale)
149. Production, stocks and labour of manganese ore mines	242	149. Production, stocks et main-d'œuvre des mines de manganèse
II — External and internal trade of the Community in iron ore, manganese ore and pyrites residues (customs statistics)		II — Commerce extérieur du minerai de fer, du minerai de manganèse et des cendres de pyrites et échanges à l'intérieur de la Communauté (Statistiques douanières)
150. External and internal trade in iron ore, manganese ore and pyrites residues for the Community as a whole	244	150. Commerce extérieur et échanges intérieurs de minerai de fer, de minerai de manganèse et de cendres de pyrites pour l'ensemble de la Communauté

CONTENTS	Page	TABLE DES MATIÈRES
Imports and exports of iron ore, manganese ore and pyrites residues, by country or geographical region		Importations et exportations de minerai de fer, de minerai de manganèse et de cendres de pyrites par pays ou zones géographiques
151. EUR-6	246	151. EUR-6
152. Germany (FR)	248	152. Allemagne (RF)
153. France	250	153. France
154. Italy	252	154. Italie
155. Netherlands	254	155. Pays-Bas
156. BLEU	256	156. UEBl
Part IV — Miscellaneous statistics		IV^e Partie — Statistiques diverses
I — Levy		I — Prélèvement
160. Changes in the rate of the levy on the value of ECSC products as % and in E.M.A. units of account, per metric ton of products	261	160. Évolution du taux du prélèvement sur la valeur des productions CECA en % et en unités de compte AME, par t.m. de produits
161. Changes in the rate of the levy per tonne on the production of iron and steel products, by country in national currency	262	161. Évolution par pays en monnaie nationale des taux du prélèvement à la tonne sur la production des produits sidérurgiques
Trends in levy declarations in value by country and by product, and percentage share of each product		Évolution des déclarations relatives au prélèvement, en valeur par pays et par produits et contribution relative en % de chaque produit
162. Germany (FR) — France	264	162. Allemagne (RF) — France
163. Italy — Netherlands	265	163. Italie — Pays-Bas
164. Belgium — Luxembourg	266	164. Belgique — Luxembourg
165. United Kingdom — Ireland	267	165. Royaume-Uni — Irlande
166. Denmark — ECSC	267	166. Danemark — CECA
167. Percentage share of the contribution of each country to the ECSC levy	268	167. Part en % de la contribution de chaque pays au prélèvement CECA
II — Producers' and stockholders' stocks and stock changes by product category in the Community countries		II — Stocks réels et variations des stocks par groupe de produits chez les producteurs et les négociants dans les pays de la Communauté
168. Stocks	270	168. Stocks
III — Primary iron and steel processing industries		III — Industries de la première transformation de la fonte et de l'acier
169. Production, by country, of the various primary iron and steel processing industries	274	169. Production, par pays, des diverses industries de la première transformation de la fonte et de l'acier
IV — Indirect foreign trade in steel Final consumption of crude steel		IV — Échanges indirects d'acier Consommation finale d'acier brut
170. Indirect exports and imports of steel (including trade in iron and steel products not falling under the Treaty) in crude steel equivalent (Germany (FR) — France — Italy)	278	170. Exportations et importations indirectes d'acier (y com- pris les échanges des produits sidérurgiques hors traité) calculées en équivalent d'acier brut (Allemagne (RF) — France — Italie)
171. Indirect exports and imports of steel (including trade in iron and steel products not falling under the Treaty) in crude steel equivalent (Netherlands — BLEU — ECSC)	279	171. Exportations et importations indirectes d'acier (y com- pris les échanges des produits sidérurgiques hors traité) calculées en équivalent d'acier brut (Pays-Bas — UEBl — CECA)
173. Exports, imports and net exports of steel, direct (Treaty products) and indirect (non-Treaty products and other finished products of the steel processing industries), converted into crude steel equivalent, for each Member State and for the Community as a whole (Germany (FR) — France — Italy)	280	173. Exportations, importations et exportations nettes d'acier, directes (produits du traité) et indirectes (pro- duits hors traité et autres produits finis des industries de transformation de l'acier), calculées en équivalent d'acier brut pour chaque pays membre et pour l'ensem- ble de la Communauté (Allemagne (RF) — France — Italie)

CONTENTS	Page	TABLE DES MATIÈRES	
174. Exports, imports and net exports of steel, direct (Treaty products) and indirect (non-Treaty products and other finished products of the steel processing industries), converted into crude steel equivalent, for each Member State and for the Community as a whole (Netherlands — BLEU — ECSC)	281	174. Exportations, importations et exportations nettes d'acier, directes (produits du traité) et indirectes (produits hors traité et autres produits finis des industries de transformation de l'acier), calculées en équivalent d'acier brut pour chaque pays membre et pour l'ensemble de la Communauté (Pays-Bas — UEBl — CECA)	
176. Final consumption of crude steel by country — total and kg per capita — in the Community	282	176. Consommation finale d'acier brut par pays — total et kg par habitant — dans la Communauté	
Part II		II^e Partie	
APPENDIX		SUPPLÉMENT	
Miscellaneous statistics		Statistiques diverses	
Production		Production	
II-1 Development since 1870 of pig-iron production (including ferro-alloys) in the Community and the main producing countries of the world	284	II-1 Évolution historique de la production de fonte et ferro-alliages, depuis 1870, dans la Communauté et les principaux pays du monde	
II-2 Development since 1860 of crude steel production (ingots and liquid steel) in the Community and the main producing countries of the world	286	II-2 Évolution historique de la production d'acier (lingots et moulages) depuis 1860 dans la Communauté et les principaux pays du monde	
II-3 Development of the proportion of total crude steel production in the Community represented by puddled steel in the period 1860-1925	288	II-3 Évolution historique de l'importance relative de la production d'acier brut et de fer puddlé brut dans la Communauté. 1860-1925	
II-4 Development of Community steel production by process (tonnage and %)	289	II-4 Évolution historique de la structure de la production d'acier dans la Communauté par procédés de fabrication en tonnage et en % de la production totale	
II-5 Development of annual production of pig-iron and crude steel per operating steel plant in Community countries	290	II-5 Évolution de la production moyenne annuelle de fonte et d'acier brut, par installation en activité, dans les pays de la Communauté	
Investments		Investissements	
II-6 Investment expenditure per tonne produced in the iron and steel industry and iron ore mining industry	291	II-6 Dépenses d'investissements dans l'industrie sidérurgique et les mines de fer par tonne produite	
II-7 Total investment expenditure in the iron and steel industry and in the iron ore mining industry by country. Gross investments at current prices	292	II-7 Dépenses d'investissements dans l'industrie sidérurgique et les mines de fer par pays. Investissements bruts à prix courants	
II-7 ^A Investment expenditure in the iron and steel industry and the iron ore mining industry by sector	294	II-7 ^A Dépenses d'investissements dans la sidérurgie et les mines de fer par secteur	
II-8 Size of steelworks and undertakings producing crude steel in the Community in 1967-1969-1971-1973	296	II-8 Taille des usines et des entreprises de la Communauté dans le domaine de la production d'acier brut en 1967-1969-1971-1973	
Steel consumption		Consommation d'acier	
II-9 Development of crude steel consumption in the Community and the United States	298	II-9 Évolution historique de la consommation apparente d'acier brut des pays de la Communauté et des États-Unis	
II-10 Development of crude steel consumption per head of population in the Community and the United States	300	II-10 Évolution historique de la consommation apparente d'acier brut — par tête d'habitant — des pays de la Communauté et des États-Unis	
II-11 Development of crude steel consumption—excluding railway track material—in the Community and the United States	302	II-11 Évolution historique de la consommation apparente d'acier brut — sans matériel de voie — des pays de la Communauté et des États-Unis	
II-12 Development of crude steel consumption (per head of population)—excluding railway track material—in the Community and the United States	304	II-12 Évolution historique de la consommation apparente d'acier brut — sans matériel de voie — par tête d'habitant — des pays de la Communauté et des États-Unis	
II-13 Apparent steel consumption by product category	306	II-13 Consommation apparente d'acier par groupes de produits	

CONTENTS	Page	TABLE DES MATIÈRES	
II-14 Percentage of total apparent steel consumption represented by each product category	310	II-14 Structure en % de la consommation apparente d'acier par groupes de produits	
II-15 Development of net tonnages of the various product categories leaving the iron and steel industry as defined in the Treaty	314	II-15 Évolution des tonnages nets des divers groupes de produits quittant la sidérurgie au sens du traité	
External trade		Commerce extérieur	
II-16 Intra-Community trade and trade with third countries in steel products covered by the Treaty	318	II-16 Échanges intracommunautaires et commerce extérieur de la Communauté pour les produits sidérurgiques du traité	
Exports and imports of steel products since 1925 expressed as crude steel equivalent including Treaty and non-Treaty products		Exportations et importations des produits sidérurgiques du traité en équivalent d'acier brut, depuis 1925	
II-17 Germany (FR)	320	II-17 Allemagne (RF)	
II-18 France	321	II-18 France	
II-19 Italy	322	II-19 Italie	
II-20 Netherlands	323	II-20 Pays-Bas	
II-21 BLEU	324	II-21 UEBL	
II-22 EUR-6	325	II-22 CECA	
Development of external trade in certain important product categories covered by the Treaty (Imports and exports as % of the total)		Évolution historique du commerce extérieur de quelques groupes importants de produits du traité (Importations et exportations en % de la quantité totale indiquée)	
II-23 Germany (FR)	326	II-23 Allemagne (RF)	
II-24 France	327	II-24 France	
II-25 Italy	328	II-25 Italie	
II-26 Netherlands	329	II-26 Pays-Bas	
II-27 BLEU	330	II-27 UEBL	
Imports and exports of special steel		Importations et exportations d'acier spéciaux	
Imports by products from third countries and receipts by Community countries from other Community countries		Importations en provenance des pays tiers et réceptions des pays de la Communauté en provenance d'autres pays de la Communauté par produits	
II-28 EUR-6	334	II-28 EUR-6	
II-29 Germany (FR)	335	II-29 Allemagne (RF)	
II-30 France	336	II-30 France	
II-31 Italy	337	II-31 Italie	
II-32 Netherlands	338	II-32 Pays-Bas	
II-33 BLEU	339	II-33 UEBL	
Exports by products to third countries and deliveries by Community countries to other Community countries		Exportations vers les pays tiers et livraisons des pays de la Communauté aux autres pays de la Communauté par produits	
II-34 EUR-6	340	II-34 EUR-6	
II-35 Germany (FR)	341	II-35 Allemagne (RF)	
II-36 France	342	II-36 France	
II-37 Italy	343	II-37 Italie	
II-38 Netherlands	344	II-38 Pays-Bas	
II-39 BLEU	345	II-39 UEBL	
RAW MATERIALS		MATIÈRES PREMIÈRES	
Iron ore		Minerai de fer	
Mining — manpower — consumption		Extraction — Main-d'œuvre — Consommation	
II-40 Crude ore mining and manpower employed in underground and opencast iron-ore mines in the Community	350	II-40 Extraction brute de minerai et main-d'œuvre employée dans les mines de fer souterraines et les mines à ciel ouvert dans la Communauté	
Consumption of iron ore in sinter plants, blast furnaces and electric smelting furnaces and in smelting shops, plus total consumption		Consommation de minerai de fer dans les installations d'agglomération, dans les hauts fourneaux et les fourneaux électriques à fonte et dans les aciéries ainsi que la consommation totale	
II-41 Germany (FR)	352	II-41 Allemagne (RF)	
II-42 France	353	II-42 France	
II-43 Italy	354	II-43 Italie	

CONTENTS	Page	TABLE DES MATIÈRES	
II-44 Netherlands	355	II-44 Pays-Bas	
II-45 Belgium	356	II-45 Belgique	
II-46 Luxemburg	357	II-46 Luxembourg	
II-47 EUR-6	358	II-47 EUR-6	
II-47 ^A United Kingdom — EUR-9	359	II-47 ^A Royaume-Uni — EUR-9	
II-48 Development of iron ore consumption (ore tonnage and iron content) broken down into consumption of domestic ore, from other Community countries and ore from third countries in the period 1962-1973	362	II-48 Évolution de la consommation de minerai de fer (tonnage réel et fer contenu) subdivisée en consommation de minerai indigène, minerai en provenance d'autres pays de la Communauté et minerai en provenance des pays tiers pour la période 1962-1973	
Scrap		Ferraille	
II-49 Scrap production, consumption and supply in the iron and steel industry and in iron foundries	366	II-49 Bilan de la production, de la consommation et des approvisionnements en ferrailles de la sidérurgie et des fonderies de fonte	
Prices		Prix	
Average prices		Prix moyens	
II-50 External trade of the Community in iron and steel products covered by the Treaty — Tonnage, value and average price (ordinary steels)	372	II-50 Commerce extérieur de la Communauté de produits sidérurgiques du traité — Tonnages, valeurs et prix moyens (aciers ordinaires)	
II-51 Average cif prices in \$/t of iron ore from certain leading third countries and price index	384	II-51 Prix moyens cif en \$/t du minerai de fer en provenance de quelques pays tiers importants et l'indice des prix	
II-52 Average cif prices in \$/t of manganese ore from certain leading third countries and price index	388	II-52 Prix moyens cif en \$/t du minerai de manganèse en provenance de quelques pays tiers et l'indice des prix	
II-53 Development of steel prices in relation to the wholesale prices of industrial products (Official indices)	390	II-53 Évolution des prix de l'acier, et relation avec les prix de gros des produits industriels (Indices officiels)	
II-54 Average import and export prices for all categories of scrap in \$/t	392	II-54 Prix moyens d'importation et d'exportation de l'ensemble des catégories de ferraille en \$/t	
ECSC basic prices		Prix de base CECA	
Price trends for pig iron, steel and scrap in the Community countries	395	Évolution des prix de la fonte, de l'acier et de la ferraille dans les pays de la Communauté	
II-55 Phosphoric foundry pig iron	397	II-55 Fontes phosphoreuses de moulage	
II-56 Hematite foundry pig iron	397	II-56 Fontes hématites de moulage	
II-57 Hematite steel making pig iron	398	II-57 Fontes hématites d'affinage	
II-58 Spiegel	398	II-58 Spiegel	
II-59 Ferromanganese	399	II-59 Ferromanganèse	
II-60 Scrap	399	II-60 Ferraille d'aciérie	
II-61 Ingots for forging	400	II-61 Lingots de forge	
II-62 Ingots for rerolling	400	II-62 Lingots de relaminage	
II-63 Semis for forging	401	II-63 Demi-produits de forge	
II-64 Semis for rerolling (merchant steels)	401	II-64 Demi-produits de relaminage (laminés marchands)	
II-65 Products for seamless tubes	402	II-65 Produits pour tubes sans soudure	
II-66 Sections	402	II-66 Profilés	
II-67 Broad flange beams	403	II-67 Poutrelles à larges ailes	
II-68 Sheet piling	403	II-68 Palplanches	
II-69 Standard gauge permanent railway material	404	II-69 Matériel de voie lourd	
II-70 Merchant steels	404	II-70 Laminés marchands	
II-71 Concrete reinforcing bars	405	II-71 Ronds à béton	
II-72 Wire rod	405	II-72 Fil machine	
II-73 Hot rolled wide strip	406	II-73 Grandes bandes, laminées à chaud	
II-74 Hoop and strip	406	II-74 Feuillards	
II-75 Heavy plates — Medium plates (ex coils)	407	II-75 Tôles fortes — Tôles moyennes (ex coils)	
II-76 Heavy plates — Medium plates (Quarto)	407	II-76 Tôles fortes — Tôles moyennes (Quarto)	
II-77 Universal plates (Wide flats)	408	II-77 Grandes plats	
II-78 Hot rolled sheet	408	II-78 Tôles minces à chaud	
II-79 Cold reduced sheets (coils)	409	II-79 Tôles minces à froid (bobines)	
II-80 Electrical sheets (coils)	409	II-80 Tôles électriques (bobines)	
II-81 Grain-oriented electrical sheets (coils)	410	II-81 Tôles magnétiques à grains orientés (bobines)	
II-82 Blackplate	410	II-82 Fer noir	
II-83 Tinplate	411	II-83 Fer-blanc	
II-84 Hot galvanized sheets	411	II-84 Tôles galvanisées	
II-85 Electro-galvanized sheets	412	II-85 Tôles électro-zinguées	

CONTENTS	Page	TABLE DES MATIÈRES
SOCIAL STATISTICS		STATISTIQUES SOCIALES
Labour costs		Coût de la main-d'œuvre
II-86 Hourly wage costs from 1954 to 1972 in iron ore mines	414	II-86 Montant horaire du coût de la main-d'œuvre de 1954 à 1972 dans les mines de fer
II-87 Hourly wage costs from 1954 to 1973 in iron and steel industry	415	II-87 Montant horaire du coût de la main-d'œuvre de 1954 à 1973 dans l'industrie sidérurgique
Immigrant Labour		Ouvriers étrangers
II-88 Development of total work force and number of immigrant workers in iron ore mines	416	II-88 Évolution de l'effectif total et du nombre d'ouvriers étrangers dans les mines de fer
II-89 Development of total work force and number of immigrant workers in the iron and steel industry	417	II-89 Évolution de l'effectif total et du nombre d'ouvriers étrangers dans la sidérurgie
II-90 Breakdown of immigrant labour in iron ore mines by country of origin	418	II-90 Répartition des ouvriers étrangers des mines de fer suivant le pays d'origine
II-91 Breakdown of immigrant labour in the iron and steel industry by country of origin	422	II-91 Répartition des ouvriers de l'industrie sidérurgique suivant le pays d'origine
Breakdown by age		Répartition par âge
II-92 Breakdown by age of workers in the iron and steel industry	426	II-92 Répartition par âge des ouvriers dans l'industrie sidérurgique
II-93 Breakdown by age of workers in iron ore mines	428	II-93 Répartition par âge des ouvriers dans les mines de fer
Index of the names of countries mentioned in the bulletin	430	Index des noms des pays cités dans le Bulletin
Publications of the Statistical Office of the European Communities	434	Publications de l'Office Statistique des Communautés européennes

ABBREVIATIONS AND SIGNS USED		ABRÉVIATIONS ET SIGNES EMPLOYÉS
Nil	—	Néant
Negligible (generally less than half the smallest unit or decimal of the heading)	0	Donnée très faible (généralement inférieure à la moitié de la dernière unité ou décimale des nombre mentionnés sous la rubrique)
Figure not available	.	Donnée non disponible
Uncertain or estimated figure	()	Donnée incertaine ou estimée
Ditto, where the estimate is made by the Statistical Office of the European Communities	[]	Dito, dans le cas où l'estimation est faite par l'Office statistique des Communautés européennes
Provisional figure	p/prov.	Donnée provisoire
Million	Mio	Million
Thousand million	Mrd	Milliard
Not shown separately	ND	Non distinguée
Not elsewhere classified	NDA	Non dénommée ailleurs
Corrected figure	r	Donnée rectifiée
Secret	s	Secret
Percentage	%	Pourcentage
Average	Ø	Moyenne
Less than	<	Moins de
More than	>	Plus de
Period of several calendar years (e.g. from 1.1.1958 to 31.12.60)	1958—60	Période de plusieurs années civiles (p. ex.: du 1.1.58 au 31.12.60)
Period of twelve consecutive months (e.g. tax year from July to June)	1958/59	Période de douze mois consécutifs (p. ex.: année fiscale de juillet à juin)
Metric ton	t	Tonne métrique
Kilogram	kg	Kilogramme
Hour	h	Heure
Cubic metre	m ³	Mètre cube
Megawatt	M.W.	Mégawatt
Kilowatt	kW	Kilowatt
Megawatt-hour	MWh	Mégawatt-heure
Kilowatt-hour	kWh	Kilowatt-heure
Kilovolt-Ampere	kVA	Kilovolt-ampère
Deutschmark	DM	Deutschmark
French Franc	Ffr	Franc français
Lire	Lit	Lire
Florin	FL	Florin
Belgian franc	Fb	Franc belge
Luxembourg franc	Fibg	Franc luxembourgeois
Dollar	\$	Dollar
Pound sterling	£	Livre sterling
E.M.A. (European Monetary Agreement) unit of account	RE/UC	Unité de compte AME (Accord monétaire européen)
Statistical Office of the European Communities	SAEG/OSCE	Office statistique des Communautés européennes
European Coal and Steel Community	EGKS/CECA	Communauté européenne du charbon et de l'acier
European Economic Community	EWG/CEE	Communauté économique européenne
Belgo-Luxembourg Economic Union	BLWU/UEBL	Union économique belgo-luxembourgeoise
Overseas countries and territories, associated with the EEC	PTOM	Pays et territoires d'outre-mer, associés à la CEE
European Free Trade Association	AELE	Association européenne de libre-échange
Consumption	C	Consommation
Production	P	Production
Deliveries	L	Livraisons
Statistical and Tariff Classification	CST	Classification statistique et tarifaire

INDICE	Pagina Bladz.	INHOUDSOPGAVE
Avvertenza	V	Voorwoord
Indice	XXX	Inhoudsopgave
Abbreviazioni e segni convenzionali	XLI	Tekens en afkortingen
SERIE STATISTICHE REGOLARI		REGELMATIG VERSCHIJNENDE STATISTIEKEN
Principali dati riassuntivi		Samenvattende overzichten
1. Estrazione grezza di minerale di ferro per paese, nella Comunità e nei principali paesi terzi	3	1. Bruto-ijzerertswinning per land in de Gemeenschap en in de voornaamste derde landen
2. Produzione di ghisa grezza, per paese, nella Comunità e nei principali paesi terzi, in quantità assolute e in % della produzione di acciaio grezzo	4	2. Produktie van ruwijzer in de Gemeenschap en in de voornaamste derde landen in werkelijke hoeveelheden en in % van de ruwstaalproduktie
3. Produzione di acciaio grezzo (lingotti e acciaio spillato per getti), per paese, nella Comunità e nei principali paesi terzi, e parte in % della produzione mondiale	5	3. Produktie van ruwstaal (blokken en vloeibaar staal voor gietwerk) per land van de Gemeenschap en in de voornaamste derde landen en aandeel in % van de wereldproduktie
4. Consumo apparente di acciaio grezzo, per paese, e in kg per abitante (tasso annuo), nella Comunità	6	4. Berekend verbruik van ruwstaal per land van de Gemeenschap — Totaal en in kg per hoofd van de bevolking (op jaarbasis)
5. Evoluzione comparata, per paese, degli indici del consumo di acciaio grezzo, della produzione industriale complessiva e della produzione delle industrie di trasformazione dei metalli	10	5. Vergelijking van het verloop van het ruwstaalverbruik en van de produktie-indices algemeen zowel als van de metaalverwerkende industrie per land
6. Ammontare dei progetti di investimento dichiarati preventivamente alla CECA a mente della decisione n. 22-66 per categoria di progetti, e per l'insieme della Comunità	12	6. Investeringsprojecten van tevoren aan de EGKS gemeld volgens de besluiten nr. 22-66 verdeeld naar soort project (in geldwaarde)
7. Raffronto dell'evoluzione, per paese, della produzione massima possibile di ghisa grezza durante l'anno e della produzione effettivamente realizzata, per l'insieme della Comunità	13	7. Vergelijking van het verloop van de hoogst mogelijke jaarproduktie van ruwijzer met de werkelijke produktie per land, en voor de Gemeenschap
8. Raffronto dell'evoluzione, per paese, della produzione massima possibile di acciaio grezzo e della produzione effettivamente realizzata, nonché dati per processi di fabbricazione per l'insieme della Comunità	14	8. Vergelijking van het verloop van de hoogst mogelijke jaarproduktie van ruwstaal met de werkelijke produktie per land, en voor de Gemeenschap per produktieprocédé
9. Importanza relativa del valore dei prodotti CECA nell'insieme degli scambi commerciali dei paesi della Comunità, in milioni di unità di conto AME ed in % degli scambi globali	16	9. Relatieve betekenis van de EGKS-produkten in verhouding tot het totale ruilverkeer van de landen der Gemeenschap (in miljoenen rekeneenheden EMO en in % van het totale ruilverkeer)
1° Parte : Siderurgia propriamente detta		1° Deel : IJzer- en staalproducerende industrie
I — Produzione — «Ghisa, acciaio grezzo, sottoprodotti, installazioni produttrici»		I — Produktie — „Ruwijzer, ruwstaal, bijprodukten, produktie-installaties”
10. Produzione netta di ghisa grezza per qualità nella Comunità	20	10. Nettoproduktie van ruwijzer per soort in de Gemeenschap
11. Produzione netta di ghisa da affinazione per paese (Ghisa fosforosa — Ghisa non fosforosa)	21	11. Nettoproduktie van ruwijzer voor de staalproduktie per land (fosforhoudend en niet-fosforhoudend ruwijzer)
12. Produzione netta di ghisa da fonderia per paese (Ghisa fosforosa — Ghisa non fosforosa)	22	12. Nettoproduktie van gieterij-ijzer per land (fosforhoudend en niet-fosforhoudend gieterij-ijzer)
13. Produzione di ghisa speculare e di ferro-manganese carburato per paese	23	13. Produktie van spiegelijzer en koolstofrijk ferromangaan per land
14. Produzione di ghise speciali per paese	23	14. Produktie van overige ruwijzersoorten per land
15. Evoluzione della struttura della produzione di ghisa grezza per qualità nei singoli paesi della Comunità, espressa in % della produzione totale	24	15. Verloop van de ruwijzerproduktie naar soorten in de landen van de Gemeenschap in % van de totale produktie
16. Evoluzione della struttura della produzione di acciaio grezzo, per processi di fabbricazione, nei singoli paesi della Comunità, in % della produzione totale	26	16. Verloop van de ruwstaalproduktie per procédé in % van de totale produktie per land van de Gemeenschap
17. Produzione di acciaio grezzo secondo il processo di fabbricazione nell'insieme della Comunità (lingotti — prodotti della colata continua — getti)	28	17. Produktie van ruwstaal per procédé in de Gemeenschap (Blokken — continu gegoten produkten — vloeibaar staal voor gietwerk)
Produzione di acciaio grezzo secondo il processo di fabbricazione e per paese		Produktie van ruwstaal per procédé en per land
18. Thomas — Martin — Elettrico	30	18. Thomasstaal — Martinstaal — Elektrostaal
19.-20. Acciaio all'ossigeno — Altri	31	19.-20. Oxigeenstaal — Andere staalsoorten

INDICE	Pagina Bladz.	INHOUDSOPGAVE	
22. Produzione di lingotti, colata continua e acciaio spillato da getto per paese	32	22. Produktie van blokken, continu gegoten produkten en vloeibaar staal voor gietwerk per land	
23. Produzione netta di ghisa e di acciaio grezzo per la siderurgia costiera della Comunità e per la Germania e Francia per regione	33	23. Produktie van ruwijzer en ruwstaal voor de staalindustrie gelegen aan de kust, voor Duitsland en Frankrijk naar gebieden	
24. Produzione di acciai fini e speciali per paesi (lingotti e getti) nella Comunità	35	24. Produktie van speciaal staal van de Gemeenschap per land (blokken en vloeibaar staal voor gietwerk)	
25. Produzione di acciai speciali legati nella Comunità e nei principali paesi terzi (lingotti e getti)	36	25. Produktie van gelegeerd speciaal staal (blokken en vloeibaar staal) van de Gemeenschap en de voornaamste derde landen	
26. Produzione dei sottoprodotti degli altiforni e delle acciaierie della Comunità	37	26. Produktie van nevenprodukten bij de hoogovens en staalbedrijven in de Gemeenschap	
27. Numero di altiforni e di forni elettrici per ghisa esistenti e in attività per paese	38	27. Aantal der aanwezige en in werking zijnde hoogovens, elektrische ruwijzerovens en Thomas-convertors per land	
28. Numero d'apparecchi esistenti e in servizio nelle acciaierie e per paese (Thomas — Martin)	39	28. Aantal in de staalfabrieken aanwezige en in werking zijnde installaties, per procédé (Thomas — S.M.)	
29. Numero d'apparecchi esistenti e in servizio nelle acciaierie e per paese (Electro)	40	29. Aantal in de staalfabrieken aanwezige en in werking zijnde installaties, per procédé (Elektro)	
30. Numero d'apparecchi esistenti e in servizio nelle acciaierie e per paese (Ossigeno puro — Bessemer ed altri)	41	30. Aantal in de staalfabrieken aanwezige en in werking zijnde installaties, per procédé (Oxygenstaal — Bessemer en andere)	
II — Produzione di getti di acciaio e di prodotti finiti e terminali		II — Produktie van goed staalgietw, eindprodukten en verder bewerkte produkten	
31. Produzione di getti grezzi (finiti) di acciaio per paese	45	31. Produktie van goed staalgietwerk per land	
32. Produzione di laminati finiti dell'insieme della Comunità, per prodotti o quantità assolute e in % della produzione totale	46	32. Produktie van walselijprodukten van de Gemeenschap per produkt in absolute hoeveelheden en in % van de totale produktie	
33. Nastri larghi a caldo (coils) — particolari complementari per l'insieme della Comunità	48	33. Warmgewalst breedband (coils) — Aanvullende gegevens voor de Gemeenschap	
34. Produzione di alcuni prodotti terminali della Comunità	50	34. Produktie van enige verder bewerkte walselijprodukten van de Gemeenschap	
Produzione di diversi prodotti finiti e terminali per paese		Produktie van de afzonderlijke walselijprodukten en verder bewerkte produkten per land	
35. Materiale per binari — Profilati pesanti	51	35. Materiaal voor de bovenbouw van spoorwegen — Zware profielen	
36. Larghi piatti — Nastri	52	36. Universaalstaal — Bandstaal	
37. Lamiere a caldo: > 4,75 mm e da 3 a 4,75 mm	53	37. Warmgewalste plaat: > 4,75 mm en van 3 tot 4,75 mm	
38. Pro- Lamiere a caldo: < 3 mm	54	38. Platte Warmgewalste plaat: < 3 mm	
39. dotti Lamiere a freddo: ≥ 3 mm	54	39. pro- Koudgewalste plaat: ≥ 3 mm	
40. piatti Lamiere a freddo: < 3 mm	55	40. dukten Koudgewalste plaat: < 3 mm	
41. Coils prodotti finiti: ≥ 3 mm	55	41. Warmgewalst breedband: ≥ 3 mm	
42. Coils prodotti finiti: < 3 mm	56	42. Warmgewalst breedband: < 3 mm	
43. Totale «altri prodotti finiti» — Totale generale prodotti finiti — Indice della produzione	59	43. „Overige produkten”, totale — Walselijprodukten totaal-generaal — Index van de produktie	
44. Alcuni pro- Banda e altre lamiere stagnate	60	44. Enige verder Blik en andere vertinde plaat	
45. dotti Banda nera utilizzata come tale	60	45. bewerkte Onvertind blik en band	
46. terminali Lamiere rivestite —	61	46. pro- Bekl. plaat. —	
47. Lamierini magnetici	61	47. dukten Transformator- en dynamoplaat	
48. Evoluzione della struttura della produzione dei prodotti finiti, per prodotti nei differenti paesi della Comunità, in percento della produzione totale	62	48. Structurele ontwikkeling van de produktie van walselijprodukten per produkt in de verschillende landen van de Gemeenschap, in % van de totale produktie	
49. Parte di ciascun paese membro nella produzione comunitaria delle principali qualità di ghisa ed acciaio grezzi e delle grandi categorie di prodotti finiti	66	49. Aandeel van elk land van de Gemeenschap in de totale produktie van de belangrijkste soorten ruwijzer en ruwstaal, evenals van de voornaamste groepen walselijprodukten	

INDICE	Pagina Bladz.	INHOUDSOPGAVE	
III — Impiego e salari nella siderurgia		III — Bezetting en lonen in de ijzer- en staalindustrie	
48. Sviluppo della manodopera nell'industria siderurgica per paese	70	48. Ontwikkeling van het aantal ingeschreven werknemers in de ijzer- en staalindustrie per land	
49. Numero di operai presenti ripartiti per categorie nell'insieme della Comunità	71	49. Aantal aanwezige arbeiders per produktie-afdeling voor de Gemeenschap als geheel	
50. Ore di lavoro effettuate dagli operai per paese	72	50. Gewerkte arbeidsuren van de arbeiders per land	
51. Salario orario medio per paese nell'industria siderurgica ai sensi del trattato	72	51. Bruto-uurlonen per land in de ijzer- en staalindustrie in de zin van het Verdrag	
IV — Ordinazioni e consegne — Arrivi — Rilaminatori		IV — Orders en leveringen — Aanvoer — Herwalsen	
52. Nuove ordinazioni, consegne e carico di ordinazioni (quantità e indici) per gli stabilimenti della Comunità (EUR-6)	74	52. Nieuwe orders, leveringen en stand der bestellingen (hoeveelheid en index) van de bedrijven in de Gemeenschap (EUR-6)	
53. Nuove ordinazioni, consegne e carico di ordinazioni (quantità e indici) per gli stabilimenti della Comunità (EUR-9)	76	53. Nieuwe orders, leveringen en stand der bestellingen (hoeveelheid en index) van de bedrijven in de Gemeenschap (EUR-9)	
Arrivi di prodotti per rilaminazione agli stabilimenti, a seconda della provenienza		Aanvoer bij de bedrijven van produkten bestemd voor uitwalsing naar land van herkomst	
54. EUR-6	78	54. EUR-6	
55. Germania (RF)	79	55. Duitsland (BR)	
56. Francia	80	56. Frankrijk	
57. Italia	81	57. Italië	
58. Paesi Bassi	82	58. Nederland	
59. UEBL	83	59. BLEU	
62. Consegne totali degli stabilimenti della Comunità, per paesi di provenienza e per paese di destinazione (arrivi), di lingotti e semilavorati in acciaio comune (coils escl.) per utilizzazione diretta fuori dell'industria siderurgica del trattato	84	62. Leveringen van de bedrijven binnen de Gemeenschap aan blokken en halfabrikaten (gewoon staal - uitgezonderd warmgewalst breedband) bestemd voor verbruik buiten de ijzer- en staalindustrie, in de zin van het Verdrag (verdeeld naar land van herkomst of bestemming)	
63. Evoluzione delle consegne di ghisa, suddivisa per qualità, dell'insieme degli stabilimenti nella Comunità (EUR-6) e verso i paesi terzi	86	63. Leveringen van ruwijzer door de EGKS-bedrijven binnen de Gemeenschap (EUR-6) en aan derde landen per soort	
64. Evoluzione delle consegne di ghisa, suddivisa per qualità, dell'insieme degli stabilimenti nella Comunità (EUR-9) e verso i paesi terzi	86	64. Leveringen van ruwijzer door de EGKS-bedrijven binnen de Gemeenschap (EUR-9) en aan derde landen per soort	
65. Consegne degli stabilimenti nella Comunità, per paesi destinatari, di prodotti finiti e terminali di acciaio comune e di ghisa	87	65. Leveringen der bedrijven aan walsenprodukten, verder bewerkte walsenprodukten en ruwijzer binnen de Gemeenschap naar landen van bestemming	
Consegne degli stabilimenti nella Comunità e nei paesi terzi per gruppi di prodotti (ghisa e acciaio comune) e per paesi o zone geografiche di destinazione		Leveringen van de bedrijven aan de Gemeenschap en aan derde landen per produktengroep en land van bestemming	
66. EUR-6	88	66. EUR-6	
67. Germania (RF) — Francia	90	67. Duitsland (BR) — Frankrijk	
68. Italia — Paesi Bassi	92	68. Italië — Nederland	
69. Belgio — Lussemburgo	94	69. België — Luxemburg	
71. Arrivi per paese dei prodotti finiti e terminali consegnati dagli stabilimenti della Comunità e tasso d'interpenetrazione dei mercati (acciai speciali esclusi)	96	71. Aanvoer per land van walsenprodukten en verder bewerkte walsenprodukten afkomstig van bedrijven binnen de Gemeenschap en graad van marktvervloechting in % (specialè staalsoorten niet inbegrepen)	
72. Arrivi, per paese, di prodotti siderurgici in acciai fini e speciali, consegnati dagli stabilimenti della Comunità e tasso d'interpenetrazione dei mercati	97	72. Aanvoer van de afzonderlijke landen van speciale staalsoorten afkomstig van bedrijven binnen de Gemeenschap en graad van marktvervloechting	
V — Commercio estero e scambi di prodotti siderurgici all'interno della Comunità (Statistiche doganali)		V — Buitenlandse handel en ruilverkeer van de Gemeenschap in produkten der ijzer- en staalindustrie (Douanestatistieken)	
Importazioni per prodotto in provenienza dai paesi terzi e arrivi ai paesi della Comunità in provenienza da altri paesi della Comunità:		Invoer uit derde landen en aanvoer van de landen der Gemeenschap uit andere landen van de Gemeenschap per produkt:	
A Siderurgia		A IJzer en staal	
B Di cui acciai speciali		B Waarvan speciaal staal	
73. EUR-6	102	73. EUR-6	
74. Germania (RF)	104	74. Duitsland (BR)	

INDICE	Pagina Bladz.	INHOUDSOPGAVE
75. Francia	106	75. Frankrijk
76. Italia	108	76. Italië
77. Paesi Bassi	110	77. Nederland
78. UEBL	112	78. BLEU
Esportazioni per prodotto verso i paesi terzi e consegne dei paesi della Comunità agli altri paesi della Comunità :		Uitvoer naar derde landen en leveringen van de landen der Gemeenschap aan aandere landen der Gemeenschap per produkt :
A Siderurgia		A IJzer en staal
B Di cui acciai speciali		B Waarvan speciaal staal
82. EUR-6	114	82. EUR-6
83. Germania (RF)	116	83. Duitsland (BR)
84. Francia	118	84. Frankrijk
85. Italia	120	85. Italië
86. Paesi Bassi	122	86. Nederland
87. UEBL	124	87. BLEU
Importazioni ed esportazioni per gruppi di prodotto e per paesi o zone geografiche :		Invoer en uitvoer per produktengroep en per land resp. landengroep :
91. EUR-6	128	91. EUR-6
92. Germania (RF)	124	92. Duitsland (BR)
93. Francia	140	93. Frankrijk
94. Italia	146	94. Italië
95. Paesi Bassi	152	95. Nederland
96. UEBL	158	96. BLEU
Dati di struttura del commercio estero dei prodotti siderurgici		Cijfers aangaande de structuur van de buitenlandse handel in ijzer- en staalprodukten
Ghisa :		Ruwijzer :
100. Evoluzione, per paese, dell'importanza relativa degli scambi esteri di ghisa, espressi in % della produzione	164	100. Verloop van de relatieve betekenis van het ruilverkeer in ruwijzer uitgedrukt in % van de produktie (per land)
101. Evoluzione, per l'insieme della Comunità, della ripartizione per paese o zona geografica (in % del totale) degli scambi di ghisa con i paesi terzi	165	101. Verloop van het aandeel per land resp. landengroep aan het ruilverkeer van de Gemeenschap (EUR-6) met derde landen in ruwijzer, in % van het totale ruilverkeer
Lingotti e semilavorati :		Blokken en halffabrikaten :
102. Evoluzione, per paese, dell'importanza relativa degli scambi esteri di lingotti e semilavorati (esclusi i coils) espressi in % della produzione di acciaio lingotti	166	102. Verloop van de relatieve betekenis van het ruilverkeer in blocchen en halffabrikaat (uitgezonderd coils) uitgedrukt in % van de produktie van stalen blocchen (per land)
103. Ripartizione per paese o zona geografica del commercio estero della Comunità (EUR-6) in %	167	103. Verloop van het aandeel per land resp. landengroep aan het ruilverkeer van de landen van de Gemeenschap (EUR-6) met derde landen in %
I. Lingotti e semilavorati		I. Blocchen en halffabrikaat
II. Coils		II. Warmgewalst breedband (coils)
Prodotti finiti e terminali :		Eindprodukten en verder bewerkte produkten :
104. Evoluzione, per paese, dell'importanza relativa degli scambi esteri di prodotti finiti e finali (incl. i coils) espressi in % della produzione di prodotti finiti	168	104. Verloop van de relatieve betekenis van het ruilverkeer in eindprodukten en verder bewerkte produkten (met inbegrip van coils), uitgedrukt in % van de totale produktie van eindprodukten (per land)
105. Evoluzione, per l'insieme della Comunità, della ripartizione per paese o zona geografica (in % del totale) degli scambi di prodotti finiti e finali (esclusi i coils), con i paesi terzi	169	105. Verloop van het aandeel per land resp. landengroep aan het ruilverkeer van de landen van de Gemeenschap met derde landen in eindprodukten en verder bewerkte produkten (uitgezonderd coils), in % van het totale ruilverkeer
Importazioni ed esportazioni di acciai fini al carbonio e acciai legati per paesi o zone geografiche (prodotti del Trattato):		Invoer en uitvoer van koolstofstaal en gelegeerd staal per land of landengroep (onder het Verdrag vallende produkten):
106.-107. EUR-6	170	106.-107. EUR-6
106.-107 ^A Germania (RF)	171	106.-107 ^A Duitsland (BR)

INDICE	Pagina Bladz.	INHOUDSOPGAVE	
106.-107 ^B Francia	172	106.-107 ^B Frankrijk	
106.-107 ^C Italia	173	106.-107 ^C Italië	
106.-107 ^D Paesi Bassi	174	106.-107 ^D Nederland	
106.-107 ^E UEBl	175	106.-107 ^E BLEU	
VI — Approvvigionamento e consumo di materie prime e di energia		VI — Voorziening met en verbruik van grondstoffen en energie	
108. Produzione di agglomerati di minerale di ferro e di mattonelle di agglomerati degli stabilimenti siderurgici per paese nella Comunità	179	108. Produktie van gesinterde ertsen en ertsbriketten in de ijzer- en staalindustrie per land van de Gemeenschap	
109. Consumo di agglomerati di minerale di ferro negli altiforni per paese nella Comunità (consumo totale e infornamento in kg per tonnellata di ghisa prodotta)	179	109. Verbruik van gesinterde ertsen in de hoogovens per land van de Gemeenschap (verbruik in totaal en in kg per ton geproduceerd ruwijzer)	
110. Consumo di minerale di ferro, per paese e per reparto, nella Comunità	180	110. Verbruik van ijzererts per installatie en per land van de Gemeenschap	
111. Consumo di minerale di manganese, per paese e per reparto, nella Comunità	182	111. Verbruik van mangaanerts per installatie en per land van de Gemeenschap	
112. Consumo di ceneri di piriti nei paesi della Comunità (impianti di agglomerazione e altiforni)	184	112. Verbruik van pyriet-residu per land van de Gemeenschap (sinterinstallaties en hoogovens)	
113. Consumo di rottame, di ghisa, di ghisa speculare e di ferro-manganese carburato nella Comunità	185	113. Verbruik van schroot, ruwijzer, spiegelijzer en hoogoven-ferromangaan in de Gemeenschap	
114. Consumo per paese di rottami di ferro e di ghisa per tonnellata d'acciaio prodotta e secondo il processo di fabbricazione per l'insieme della Comunità	186	114. Verbruik van schroot en ruwijzer per ton ruwstaal verdeeld naar productieprocédés, per land en voor de Gemeenschap in totaal	
115. Consumo di rottame, per paese e per reparto, nella Comunità	188	115. Verbruik van schroot per installatie en per land van de Gemeenschap	
116. Consumo di rottame per tonnellata di ghisa prodotta nelle installazioni produttrici di ghisa, per paese, nella Comunità	190	116. Verbruik van schroot in de produktie-installaties voor ruwijzer per ton geproduceerd ruwijzer per land van de Gemeenschap	
Consumo di ghisa, di ghisa speculare e di ferro-manganese carburato per la produzione di acciaio, per paese, nella Comunità		Verbruik van ruwijzer, spiegelijzer en hoogoven-ferromangaan voor de staalproduktie per land van de Gemeenschap	
117. Germania (RF) — Francia — Italia — Paesi Bassi	190	117. Duitsland (BR) — Frankrijk — Italië — Nederland	
118. Belgio — Lussemburgo — Regno Unito — Irlanda — Danimarca	192	118. België — Luxemburg — Verenigd Koninkrijk — Ierland — Denemarken	
119. Produzione di coke da forno delle cokerie siderurgiche dell'insieme della Comunità e aliquota nella produzione totale di coke da forno	193	119. Produktie van hoogovencokes in de hoogovencokesfabrieken verbonden aan de ijzer- en staalindustrie van de Gemeenschap en aandeel aan de totale hoogovencokesproduktie	
120. Consumo di combustibili liquidi e solidi eccetto polvere di coke negli stabilimenti siderurgici della Comunità	193	120. Verbruik van vloeibare en vaste brandstoffen met uitzondering van cokes en cokesgruis in de ijzer- en staalindustrie van de Gemeenschap	
121. Consumo di coke, per paese e per installazioni, e consumo di altri combustibili solidi (insieme della CECA) negli stabilimenti siderurgici della Comunità (cokerie siderurgiche escluse)	194	121. Verbruik van cokes per land en per installatie en verbruik van andere vaste brandstoffen (totaal van de EGKS) in de ijzer- en staalindustrie van de Gemeenschap (hoogovencokesfabrieken niet inbegrepen)	
122. Consumo di coke, per tonnellata di prodotto ottenuto, negli impianti di agglomerazione e nelle installazioni produttrici di ghisa, per paese, nella Comunità	196	122. Verbruik van cokes per ton geproduceerd sinter in de sinterinstallaties en per ton geproduceerd ruwijzer in de installaties voor de produktie van ruwijzer per land van de Gemeenschap	
123. Arrivi di combustibili solidi negli stabilimenti siderurgici dell'insieme della Comunità (cokerie siderurgiche escluse)	197	123. Aanvoer van vaste brandstoffen bij de ijzer- en staalindustrie van de Gemeenschap (hoogovencokesfabrieken niet inbegrepen)	
124. Consumo di combustibili e di energia nella siderurgia della Comunità (non comprese le cokerie siderurgiche né le fonderie di acciaio indipendenti)	198	124. Verbruik van brandstoffen en energia bij de ijzer- en staalindustrie van de Gemeenschap (hoogovencokesfabrieken en onafhankelijke staalgietereien niet inbegrepen)	
VII — Fonderie di acciaio indipendenti		VII — Onafhankelijke staalgietereien	
125. Produzione di acciaio spillato per getti, secondo il processo di fabbricazione, delle fonderie di acciaio indipendenti della Comunità (quantità e importanza relativa)	202	125. Produktie van vloeibaar staal voor gietwerk per procédé in de onafhankelijke staalgietereien van de Gemeenschap (Hoeveelheden en aandeel in de totale produktie)	
126. Consumo di materie prime dell'insieme delle fonderie di acciaio indipendenti della Comunità	203	126. Grondstoffenverbruik van de onafhankelijke staalgietereien van de Gemeenschap	

INDICE	Pagina Bladz.	INHOUDSOPGAVE
VIII — Commercio dei prodotti siderurgici		VIII — Staalhandel
Arrivi netti e consegne nette di prodotti siderurgici dei commercianti, per prodotto		Netto-ontvangsten en leveringen van ijzer- en staalprodukten van de handelaren per produkt
127. Germania (RF)	206	127. Duitsland (BR)
128. Francia	208	128. Frankrijk
129. Italia	210	129. Italië
130. Paesi Bassi	212	130. Nederland
131. Belgio	214	131. België
132. Regno Unito	216	132. Verenigd Koninkrijk
II Parte — Rottame		Deel II — Schroot
133. Consegne totali dei commercianti in rottame dell'insieme della Comunità (rottame di ghisa e d'acciaio)	220	133. Totale leveringen door de schroothandelaren van de Gemeenschap (gegoten schroot en staalschroot)
134. Consegne nette di rottame di acciaio dei commercianti in rottame, per paese della Comunità	221	134. Nettoliveringen van staalschroot door de schroothandelaren per land van de Gemeenschap
135. Commercio estero e scambi all'interno di rottame, per l'insieme della Comunità e per categorie	222	135. Buitenlandse handel van en ruilverkeer binnen de Gemeenschap in schroot per land
Importazioni e esportazioni di rottame per paesi o zone geografiche		In- en uitvoer van schroot per land resp. landengroep
136.-137. EUR-6 — Germania (RF)	224	136.-137. EUR-6 — Duitsland (BR)
137.-138. Francia — Italia	226	137.-138. Frankrijk — Italië
138.-139. Paesi Bassi — UEBL	228	138.-139. Nederland — BLEU
III Parte — Miniere di ferro e di manganese		Deel III — IJzererts- en mangaanertsmijnen
I — Produzione — Consegne — Impiego — Salari — Rendimento		I — Produktie — Leveringen — Werknemers — Lonen — Prestaties
141. Produzione e giacenze di minerale di ferro per qualità nelle miniere della Comunità	232	141. Winning en voorraden van ijzererts der ijzerertsmijnen in de Gemeenschap per soort
142. Consegne delle miniere di ferro della Comunità per qualità di minerale	233	142. Leveringen der ijzerertsmijnen in de Gemeenschap per soort
Produzione, consegne e scorte di minerale di ferro:		IJzerertswinning, leveringen en voorraden bij de mijnen:
143. Germania (RF) — Francia	234	143. Duitsland (BR) — Frankrijk
144. Italia — Lussemburgo — Regno Unito	235	144. Italië — Luxemburg — Verenigd Koninkrijk
145. Estrazione grezza e produzione commerciabile di minerale di ferro nella Comunità per regioni	236	145. Winning van ruwerts en in de handel gangbaar erts in de Gemeenschap per bekken
146. Sviluppo della mano d'opera nelle miniere di ferro per paese	238	146. Ontwikkeling van het aantal ingeschreven werknemers in de ijzerertsmijnen per land
147. Rendimento per turno e per paese nelle miniere di ferro	240	147. Prestatie per man en per dienst in de ijzerertsmijnen per land
148. Salario orario per paese nelle miniere di ferro (salario diretto medio in moneta nazionale)	241	148. Bruto-uurlonen per land in de ijzerertsmijnen (directe gemiddelde lonen in nationale munt)
149. Produzione giacenze e mano d'opera delle miniere di manganese	242	149. Produktie, voorraden en aantal werknemers in mangaanertsmijnen
II — Commercio estero di minerale di ferro, di minerale di manganese e di ceneri di piriti e scambi all'interno della Comunità (Statistiche doganali)		II — Buitenlandse handel en ruilverkeer van de Gemeenschap in ijzererts, mangaanerts en pyriet-residu (Douanestatistieken)
150. Commercio estero e scambi all'interno della Comunità di minerale di ferro, di minerale di manganese e di ceneri di piriti	244	150. Buitenlandse handel van en ruilverkeer binnen de Gemeenschap in ijzererts, mangaanerts en pyrietresidu

INDICE		Pagina Bladz.	INHOUDSOPGAVE	
Importazioni e esportazioni di minerale di ferro, di minerale di manganese e di ceneri di piriti per paesi o zone geografiche			Invoer en uitvoer van ijzererts, mangaanerts en pyriet-residu per land resp. landengroep	
151.	EUR-6	246	151.	EUR-6
152.	Germania (RF)	248	152.	Duitsland (BR)
153.	Francia	250	153.	Frankrijk
154.	Italia	252	154.	Italië
155.	Paesi Bassi	254	155.	Nederland
156.	UEBL	256	156.	BLEU
IV Parte — Statistiche varie			Deel IV — Diverse statistieken	
I — Prelievo			I — Heffing	
160.	Evoluzione del tasso di prelievo sul valore della produzione CECA in % e in unità di conto AME per tonnellata di prodotto	261	160.	Verloop van de heffing op de waarde van de onder het EGKS-Verdrag vallende produkten, in % e in EMO-rekeneenheden per ton
161.	Evoluzione per paese in valuta nazionale dei tassi di prelievo per tonnellata sulla produzione dei prodotti siderurgici	262	161.	Verloop van de heffing per ton op de produktie van ijzer- en staalprodukten, per land in nazionale valuta
Evoluzione delle dichiarazioni relative al prelievo, in valore per paese e per prodotti e in % per prodotto			Verloop van de aangiften met betrekking tot de heffing, per land en per produkt, in waarde en aandeel in % van elk produkt	
162.	Germania (RF) — Francia	264	162.	Duitsland (BR) — Frankrijk
163.	Italia — Paesi Bassi	265	163.	Italië — Nederland
164.	Belgio — Lussemburgo	266	164.	België — Luxemburg
165.	Regno Unito — Irlanda	267	165.	Verenigd Koninkrijk — Ierland
166.	Danimarca — CECA	267	166.	Denemarken — EGKS
167.	Quota percentuale di ogni paese sul prelievo CECA	268	167.	Het aandeel in % van de bijdrage van elk land in de EGKS-heffing
II — Scorte reali e variazioni delle scorte per gruppo di prodotti presso i produttori e commercianti nei paesi della Comunità			II — Werkelijke voorraden en voorraadmutaties per produktengroep bij de producenten en bij de handelaren in de landen van de Gemeenschap	
168.	Scorte	270	168.	Voorraden
III — Industria della prima trasformazione della ghisa e dell'acciaio			III — Primaire ijzer- en staalverwerkende industrieën	
169.	Produzione, per paese, delle diverse industrie della prima trasformazione di ghisa e di acciaio	274	169.	Produktie van de verschillende primaire ijzer- en staalverwerkende industrieën per land
IV — Commercio estero indiretto d'acciaio Consumo finale di acciaio grezzo			IV — Indirecte buitenlandse handel in staal Eindverbruik van ruwstaal	
170.	Esportazioni ed importazioni indirette d'acciaio (inclusi i prodotti siderurgici fuori trattato) calcolate in equivalente di acciaio grezzo (Germania (RF) — Francia — Italia)	278	170.	Indirecte in- en uitvoer van staal (met inbegrip van de ijzer- en staalprodukten die niet onder het Verdrag vallen) uitgedrukt in ruwstaal-equivalent (Duitsland (BR) — Frankrijk — Italië)
171.	Esportazioni ed importazioni indirette d'acciaio (inclusi i prodotti siderurgici fuori trattato) calcolate in equivalente di acciaio grezzo (Paesi Bassi) — UEBL — CECA)	279	171.	Indirecte in- en uitvoer van staal (met inbegrip van de ijzer- en staalprodukten die niet onder het Verdrag vallen) uitgedrukt in ruwstaal-equivalent (Nederland — BLEU — EGKS)
173.	Esportazioni, importazioni e esportazioni nette d'acciaio, dirette (prodotti del trattato) ed indirette (prodotti fuori trattato e altri prodotti finiti delle industrie di trasformazione dell'acciaio), calcolate in equivalente di acciaio grezzo per ciascuno dei paesi membri e per l'insieme della Comunità (Germania (RF) — Francia — Italia)	280	173.	Uitvoer, invoer en netto-uitvoer van staal: direct (produkten welke vallen onder het Verdrag) en indirect (produkten welke niet vallen onder het Verdrag en andere eindprodukten van de verwerkende staalindustrie omgerekend in ruwstaal voor iedere Lid-Staat en voor het totaal van de Gemeenschap (Duitsland (BR) — Frankrijk — Italië)

INDICE	Pagina Bladz.	INHOUDSOPGAVE
174. Esportazioni, importazioni e esportazioni nette d'acciaio, dirette (prodotti del trattato) ed indirette (prodotti fuori trattato e altri prodotti finiti delle industrie di trasformazione dell'acciaio), calcolate in equivalente di acciaio grezzo per ciascuno dei paesi membri e per l'insieme della Comunità (Paesi Bassi — UEBL — CECA)	281	174. Uitvoer, invoer en netto-uitvoer van staal: direct (produkten welke vallen onder het Verdrag) en indirect (produkten welke niet vallen onder het Verdrag en andere eindprodukten van de verwerkende staalindustrie omgerekend in ruwstaal voor iedere Lid-Staat en voor het totaal van de Gemeenschap (Nederland — BLEU — EGKS)
176. Consumo finale di acciaio grezzo per paese — totale e in kg per abitante — nella Comunità	282	176. Eindverbruik van ruwstaal per land — totaal en in kg per hoofd der bevolking in de landen van de Gemeenschap
Il Parte		Il Deel
SUPPLEMENTO		AANHANGSEL
Statistiche varie		Diverse statistieken
Produzione		Productie
II-1 Evoluzione storica della produzione di ghisa e ferrolleghe dal 1870 nella CECA e nei principali paesi del mondo	284	II-1 Historische ontwikkeling van de productie van ruwijzer en ferrolegeringen in de Gemeenschap en de belangrijkste landen in de wereld vanaf 1870
II-2 Evoluzione storica della produzione di acciaio grezzo (lingotti e acciaio spillato per getti) dal 1860 nella CECA e nei principali paesi del mondo	286	II-2 Historische ontwikkeling van de productie van ruwstaal (blokken en vloeibaar staal voor gietwerk) in de Gemeenschap en de belangrijkste derde landen vanaf 1860
II-3 Evoluzione storica dell'importanza relativa della produzione di acciaio grezzo e di ferro pudellato grezzo nella Comunità 1860-1925	288	II-3 Historische ontwikkeling van het aandeel van puddelijzer in de totale productie van ruwstaal in de Gemeenschap. 1860-1925
II-4 Evoluzione storica della struttura della produzione di acciaio grezzo della Comunità secondo il processo di fabbricazione (quantità e %)	289	II-4 Historische ontwikkeling van de ruwstaalproductie in de Gemeenschap per procédé (hoeveelheid en in %)
II-5 Evoluzione della produzione annua media di ghisa grezza e di acciaio grezzo per installazione in esercizio, nei paesi della Comunità	290	II-5 Verloop van de gemiddelde jaarlijkse productie van ruwijzer en ruwstaal per (in bedrijf zijnde) installatie in de landen van de Gemeenschap
Investimenti		Investeringsen
II-6 Spese di investimenti nell'industria siderurgica e nelle miniere di ferro per tonnellata prodotta	291	II-6 Investeringsuitgaven in de ijzer- en staalindustrie en in de ijzerertsminbouw per ton productie
II-7 Spese di investimenti nell'industria siderurgica e nelle miniere di ferro per paese. Investimenti lordi a prezzi correnti	292	II-7 Investeringsuitgaven in de ijzer- en staalindustrie en in de ijzerertsminbouw per land. Bruto-investeringsen op basis van de geldende prijzen
II-7 ^A Spese di investimenti nell'industria siderurgica e nelle miniere di ferro per settore	294	II-7 ^A Investeringsuitgaven in de ijzer- en staalindustrie en in de ijzerertsminbouw per sector
II-8 Ampiezza degli stabilimenti e delle imprese della Comunità operanti nel settore della produzione di acciaio grezzo nel 1967-1969-1971-1973	296	II-8 Ontwikkeling van de productie van ruwstaal in de Gemeenschap naar omvang der bedrijven en ondernemingen in 1967-1969-1971-1973
Consumo d'acciaio		Staalverbruik
II-9 Evoluzione storica del consumo apparente di acciaio grezzo dei paesi della Comunità e degli Stati Uniti	298	II-9 Ontwikkeling van het berekend verbruik van ruwstaal in de landen der Gemeenschap en in de Verenigde Staten
II-10 Evoluzione storica del consumo apparente di acciaio grezzo — <i>pro capite</i> — dei paesi della Comunità e degli Stati Uniti	300	II-10 Ontwikkeling van het berekend verbruik van ruwstaal — <i>per hoofd der bevolking</i> — in de landen der Gemeenschap en in de Verenigde Staten
II-11 Evoluzione storica del consumo apparente di acciaio grezzo — <i>materiale ferroviario escluso</i> — dei paesi della Comunità e degli Stati Uniti	302	II-11 Ontwikkeling van het berekend verbruik van ruwstaal — <i>zonder materiaal voor spoorwegen</i> — in de landen der Gemeenschap en in de Verenigde Staten
II-12 Evoluzione storica del consumo apparente di acciaio grezzo — <i>materiale ferroviario escluso</i> — <i>pro capite</i> — dei paesi della Comunità e degli Stati Uniti	304	II-12 Ontwikkeling van het berekend verbruik van ruwstaal — <i>zonder materiaal voor spoorwegen</i> — <i>per hoofd der bevolking</i> — in de landen der Gemeenschap en in de Verenigde Staten
II-13 Consumo apparente d'acciaio per gruppi di prodotti	306	II-13 Berekend verbruik van staal per groep van produkten

INDICE	Pagina Bladz.	INHOUDSOPGAVE	
II-14 Struttura in % del consumo apparente d'acciaio per gruppi di prodotti	310	II-14 Aandeel (in %) van het berekend verbruik van staal per groep van produkten	
II-15 Evoluzione dei tonnellaggi netti dei diversi gruppi di prodotti che escono dalla siderurgia al sensi del Trattato	314	II-15 Verloop der nettotonnages van verschillende produktengroepen die de ijzer- en staalindustrie verlaten	
Commercio estero		Buitenlandse handel	
II-16 Scambi interni e commercio estero del prodotti siderurgici contemplati dal Trattato	318	II-16 Ruilverkeer en buitenlandse handel van de Gemeenschap in staalprodukten welke onder het Verdrag vallen	
Esportazioni ed importazioni di prodotti siderurgici del Trattato e fuori del Trattato in equivalente di acciaio grezzo, dal 1925		Uit- en invoer van onder het Verdrag en niet onder het Verdrag vallende ijzer- en staalprodukten in ruwstaal-equivalent vanaf 1925	
II-17 Germania (RF)	320	II-17 Duitsland (BR)	
II-18 Francia	321	II-18 Frankrijk	
II-19 Italia	322	II-19 Italië	
II-20 Paesi Bassi	323	II-20 Nederland	
II-21 UEBl	324	II-21 BLEU	
II-22 EUR-6	325	II-22 EUR-6	
Evoluzione storica del commercio estero di alcuni gruppi importanti di prodotti del Trattato (Importazioni ed esportazioni in % della quantità totale sopra citata)		Historisch verloop van de buitenlandse handel in enige belangrijke groepen van produkten, welke onder het Verdrag vallen (In- en uitvoer in % van de vermelde totale hoeveelheid)	
II-23 Germania (RF)	326	II-23 Duitsland (BR)	
II-24 Francia	327	II-24 Frankrijk	
II-25 Italia	328	II-25 Italië	
II-26 Paesi Bassi	329	II-26 Nederland	
II-27 UEBl	330	II-27 BLEU	
Importazioni ed esportazioni di acciai speciali		In- en uitvoer van speciaal staal	
Importazioni in provenienza dai paesi terzi e arrivi ai paesi della Comunità in provenienza da altri paesi della Comunità per prodotti		Invoer uit derde landen en aanvoer van de landen der Gemeenschap uit andere landen van de Gemeenschap per produkt	
II-28 EUR-6	334	II-28 EUR-6	
II-29 Germania (RF)	335	II-29 Duitsland (BR)	
II-30 Francia	336	II-30 Frankrijk	
II-31 Italia	387	II-31 Italië	
II-32 Paesi Bassi	338	II-32 Nederland	
II-33 UEBl	339	II-33 BLWU	
Esportazioni verso i paesi terzi e consegne dei paesi della Comunità agli altri paesi della Comunità per prodotti		Uitvoer naar derde landen en leveringen van de landen der Gemeenschap aan andere landen van de Gemeenschap per produkt	
II-34 EUR-6	340	II-34 EUR-6	
II-35 Germania (RF)	341	II-35 Duitsland (BR)	
II-36 Francia	342	II-36 Frankrijk	
II-37 Italia	343	II-37 Italië	
II-38 Paesi Bassi	344	II-38 Nederland	
II-39 UEBl	345	II-39 BLEU	
MATERIE PRIME		GRONDSTOFFEN	
Minerale di ferro		Ijzererts	
Estrazione — Mano d'opera — Consumo		Winning — Werknemers — Verbruik	
II-40 Estrazione grezza di minerale e mano d'opera nelle miniere di ferro in sotterraneo e miniere a cielo aperto nella Comunità	350	II-40 Bruto-ertswinning en aantal werknemers der ijzerertsmijnen ondergronds en in dagbouw in de Gemeenschap	
Consumo di minerale di ferro negli impianti di agglomerazione, negli altiforni e forni elettrici da ghisa, nelle acciaierie e consumo totale		Verbruik van ijzererts in de sinterinstallaties, in de hoogovens en de elektrische ruwijzerovens, in de staalfabrieken en het totale verbruik	
II-41 Germania (RF)	352	II-41 Duitsland (BR)	
II-42 Francia	353	II-42 Frankrijk	
II-43 Italia	354	II-43 Italië	

INDICE	Pagina Bladz.	INHOUDSOPGAVE	
II-44 Paesi Bassi	355	II-44 Nederland	
II-45 Belgio	356	II-45 België	
II-46 Lussemburgo	357	II-46 Luxemburg	
II-47 EUR-6	358	II-47 EUR-6	
II-47 ^A Regno-Unito — EUR-9	359	II-47 ^A Verenigd Koninkrijk — EUR-9	
II-48 Evoluzione del consumo di minerale di ferro (tonnellaggio reale e ferro contenuto), suddiviso in consumo di minerale indigeno, minerale in provenienza da altri paesi della Comunità e minerali in provenienza dai paesi terzi per il periodo dal 1962 al 1973	362	II-48 Verloop van het verbruik van ijzererts (in bruto- en Fe-tonnen), onderverdeeld naar verbruik van erts uit het binnenland, uit andere landen van de Gemeenschap en uit derde landen gedurende het tijdvak 1962-1973	
Rottame		Schroot	
II-49 Produzione, consumo e approvvigionamento di rottame della siderurgia, ivi comprese le fonderie di ghisa	366	II-49 Balans van de produktie, het verbruik en de aanvoer van schroot van de ijzer- en staalindustrie met inbegrip van de ijzergieterijen	
PREZZI		PRIJZEN	
Prezzi medi		Gemiddelde prijzen	
II-50 Commercio estero della Comunità dei prodotti siderurgici contemplati dal Trattato — Tonnellaggi, valori e prezzi medi (acciaio comune)	372	II-50 Buitenlandse handel van de Gemeenschap in ijzer- en staalprodukten welke onder het verdrag vallen — Tonnages, waarde en gemiddelde prijzen (gewone staalsoorten)	
II-51 Prezzi medi C.I.F. in \$/t del minerale di ferro proveniente da alcuni importanti paesi terzi ed indice dei prezzi	384	II-51 Gemiddelde prijzen cif in \$/t van ijzererts afkomstig uit enige belangrijke derde landen en de prijsindex	
II-52 Prezzi medi C.I.F. in \$/t del minerale di manganese proveniente da alcuni importanti paesi terzi ed indice dei prezzi	388	II-52 Gemiddelde prijzen cif in \$/t van manganerts afkomstig uit enige belangrijke derde landen en de prijsindex	
II-53 Evoluzione dei prezzi d'acciaio e relazione con i prezzi all'ingrosso dei prodotti industriali	390	II-53 Ontwikkeling van de staalprijzen in verhouding tot de groothandelsprijzen van industriële produkten	
II-54 Prezzi medi dell'importazione ed esportazione dell'insieme delle categorie di rottame in \$/t	392	II-54 Gemiddelde in- en uitvoerprijzen van alle soorten schroot te zamen in \$/t	
Prezzi base CECA		Basisprijzen EGKS	
Evoluzione dei prezzi della ghisa, dell'acciaio e del rottame nei paesi della Comunità	396	Prijzontwikkeling van ruwijzer, staal en schroot in de Lid-Staten van de Gemeenschap	
II-55 Ghisa fosforosa da fonderia	397	II-55 Fosforhoudend gieterij-ijzer	
II-56 Ghisa ematite da fonderia	397	II-56 Hematiet gieterij-ijzer	
II-57 Ghisa ematite d'affinazione	398	II-57 Staalijzer	
II-58 Ghisa speculare	398	II-58 Spiegelijzer	
II-59 Ferromanganese	399	II-59 Ferromangaan	
II-60 Rottame	399	II-60 Schroot	
II-61 Lingotti per fucinatura	400	II-61 Smeedblokken	
II-62 Lingotti per rilaminazione	400	II-62 Blocchen voor herwalsing	
II-63 Semiprodoti per fucinatura	401	II-63 Halffabrikaten voor smederijen	
II-64 Semiprodoti per rilaminazione (Laminati mercantili)	401	II-64 Halffabrikaten voor herwalsing (Staaftaal)	
II-65 Prodotti per tubi senza saldatura	402	II-65 Produkten voor naadloze buizen	
II-66 Profilati	402	II-66 Proefielstaal	
II-67 Travi ad ali larghe	403	II-67 Breedflensbalken	
II-68 Palancole	403	II-68 Damwandstaal	
II-69 Materiale d'armamento	404	II-69 Zwaar spoorwegmateriaal	
II-70 Laminati mercantili	404	II-70 Staaftaal	
II-71 Tondi per cemento armato	405	II-71 Betonstaal	
II-72 Vergella e bordione	405	II-72 Walsdraad	
II-73 Larghi nastri, laminati a caldo	406	II-73 Breedband, warmgewalst	
II-74 Nastri	406	II-74 Bandstaal	
II-75 Lamiere grosse — Lamiere medie (ex coils)	407	II-75 Dikke platen — Middeldikke platen (ex coils)	
II-76 Lamiere grosse — Lamiere medie (quarto)	407	II-76 Dikke platen — Middeldikke platen (quarto)	
II-77 Larghi piatti	408	II-77 Universaalstaal	
II-78 Lamiere sottili a caldo	408	II-78 Warmgewalst dunne plaat	
II-79 Lamiere sottili a freddo (rotoli)	409	II-79 Koudgewalste dunne plaat (rollen)	
II-80 Lamierini magnetici (rotoli)	409	II-80 Dynamo- en transformatorplaat (rollen)	
II-81 Lamierini magnetici a cristalli orientati (rotoli)	410	II-81 Plaat met gerichte korrels (rollen)	
II-82 Banda nera	410	II-82 Onvertind blik	
II-83 Banda stagnata	411	II-83 Vertind blik	
II-84 Lamiere zincate	411	II-84 Dompelverzinkt platen	
II-85 Lamiere zincate elettroliticamente	412	II-85 Elektrolytisch verzinkte platen	

INDICE	Pagina Bladz.	INHOUDSOPGAVE
STATISTICHE SOCIALI		SOCIALE STATISTIEKEN
Costo della manodopera		Arbeidskosten
II-86 Ammontare orario del costo della manodopera dal 1954 al 1972 nelle miniere di ferro	414	II-86 Bedrag van de arbeidskosten, per uur van 1954 tot en met 1972 in de ijzerertsminen
II-87 Ammontare orario del costo della manodopera dal 1954 al 1973 nell'industria siderurgica	415	II-87 Bedrag van de arbeidskosten, per uur van 1954 tot en met 1973 in de ijzer- en staalindustrie
Operai stranieri		Buitenlandse arbeiders
II-88 Evoluzione dell'occupazione operaia complessiva e del numero di operai stranieri nelle miniere di ferro	416	II-88 Ontwikkeling van het totaal aantal tewerkgestelde arbeiders en van het aantal buitenlandse arbeiders in de ijzerertsminen
II-89 Evoluzione dell'occupazione operaia complessiva e del numero di operai stranieri nella siderurgia	417	II-89 Ontwikkeling van het totaal aantal tewerkgestelde arbeiders en van het aantal buitenlandse arbeiders in de ijzer- en staalindustrie
II-90 Ripartizione degli operai stranieri nelle miniere di ferro secondo il paese d'origine	418	II-90 Aantal buitenlandse arbeiders in de ijzerertsminen naar land van herkomst
II-91 Ripartizione degli operai stranieri dell'industria siderurgica secondo il paese d'origine	422	II-91 Aantal buitenlandse arbeiders in de ijzer- en staalindustrie naar land van herkomst
Ripartizione per età		Leeftijdsopbouw
II-92 Ripartizione per età degli operai dell'industria siderurgica	426	II-92 Verdeling naar leeftijd der arbeiders in de ijzer- en staalindustrie
II-93 Ripartizione per età degli operai nelle miniere di ferro	428	II-93 Verdeling naar leeftijd der arbeiders in de ijzerertsminen
Indice dei nomi dei paesi menzionati nel bollettino	430	Lijst van de in het handboek vermelde landen
Pubblicazioni dell'Istituto statistico delle Comunità europee	434	Publikaties van het Bureau voor de Statistiek der Europese

ABBREVIAZIONI E SEGNI CONVENZIONALI		TEKENS EN AFKORTINGEN
Il fenomeno non esiste	—	Nul
Cifra bassissima (generalmente inferiore alla metà dell'ultima unità o dell'ultimo decimale dei numeri indicati sotto la rispettiva rubrica)	0	Zeer kleine hoeveelheid (in het algemeen minder dan de helft van de kleinste, in de betreffende reeks, gebruikte eenheid of decimaal)
Dato non disponibile	.	Geen gegevens beschikbaar
Dato incerto o stima	()	Onzekere of geschatte gegevens
Stima effettuata dall'Istituto statistico delle Comunità europee	[]	Schatting van het Bureau voor de Statistiek der Europese Gemeenschappen
Dato provvisorio	p/prov.	Voorlopig gegeven
Milione	Mio	Miljoen
Miliardo	Mrd	Miljard
Non distinti	ND	Niet afzonderlijk opgegeven
Non denominati altrove	NDA	Niet elders vermeld
Riveduto	r	Herzien
Segreto	s	Geheim
Percentuale	%	Percentage
Media	Ø	Gemiddelde
Meno di	<	Minder dan
Più di	>	Meer dan
Periodo di più anni civili (ad es.: dal 1° 1.58 al 31.12.60)	1958—60	Tijdsduur van meerdere volle kalenderjaren (bijv.: 1.1.58 tot 31.12.60)
12 mesi consecutivi (ad es. esercizi finanziari = luglio/giugno)	1958/59	12 maanden van 2 kalenderjaren (bijv. fiscaal boekjaar = juli/juni)
Tonnellata metrica	t	Metrieke tonnen
Chilogrammo	kg	Kilogram
Ora	h	Uur
Metro cubo	m ³	Kubieke meter
Megawatt	M.W.	Megawatt
Kilowatt	kW	Kilowatt
Megawatt-ora	MWh	Megawattuur
Kilowatt-ora	kWh	Kilowattuur
Kilovolt-ampère	kVA	Kilovolt-ampère
Marco tedesco	DM	Duitse mark
Franco francese	Ffr	Franse frank
Lira	Lit	Lire
Fiorino	Fl	Gulden
Franco belga	Fb	Belgische frank
Franco lussemburghese	Flbg	Luxemburgse frank
Dollaro	\$	Dollar
Lira sterlina	£	Pond Sterling
Unità di conto AME (Accordo monetario europeo)	RE/UC	Rekeneenheid EMO (Europese Monetaire Overeenkomst)
Istituto statistico delle Comunità europee	SAEG/OSCE	Bureau voor de Statistiek der Europese Gemeenschappen
Comunità europea del carbone e dell'acciaio	EGKS/CECA	Europese Gemeenschap voor Kolen en Staal
Comunità economica europea	EWG/CEE	Europese Economische Gemeenschap
Unione economica belgo-lussemburghese	BLEU/UEBL	Belgisch-Luxemburgse Economische Unie
Paesi e territori d'oltremare associati	PTOM	De geassocieerde landen en gebieden overzee
Associazione europea di libero scambio	AELE	Europese Vrijhandelsassociatie
Consumo	C	Verbruik
Produzione	P	Produktie
Consegna	L	Leveringen
Classificazione statistica e tariffaria	CST	Classificatie voor Statistiek en tarief van de internationale handel

|

Løbende statistikker


Laufende Statistiken

Current statistics

Statistiques courantes

Statistiche correnti

Lopende statistieken



SAMMENFATTENDE OVERSIGTER

ZUSAMMENFASSENDE ÜBERSICHTEN

MAIN SUMMARY TABLES

DONNÉES RÉCAPITULATIVES PRINCIPALES

PRINCIPALI DATI RIASSUNTIVI

SAMENVATTENDE OVERZICHTEN

Bruttojermalmudvinding
Extraction brute de minerai de fer
Eisenerzförderung (Roherz)
Estrazione grezza di minerale di ferro
Iron ore mined (in terms of raw ore)
Bruto-ijzerertswinning
1

1 000 t

	Deutschland (BR)	France	Italia	UEBL/BLEU		EUR-6	United Kingdom	Danmark	EUR-9
				Belgique/ Belgie	Luxem- bourg				
1958	17 984	60 167	2 150	124	6 636	87 060	14 850	106	102 016
1959	18 063	61 597	2 045	142	6 509	88 356	15 108	84	103 548
1960	18 869	67 724	2 138	160	6 978	95 869	17 325	70	113 264
1961	18 866	67 395	2 065	115	7 458	95 899	16 775	60	112 734
1962	16 643	67 117	1 983	81	6 507	92 331	15 523	75	107 929
1963	12 898	58 476	1 709	96	6 990	80 169	15 155	59	95 383
1964	11 613	61 472	1 572	62	6 680	81 399	16 588	60	98 047
1965	10 847	60 126	1 368	91	6 315	78 747	15 653	41	94 441
1966	9 467	55 657	1 253	124	6 528	73 028	13 778	31	86 837
1967	8 553	49 845	1 222	88	6 304	66 011	12 943	33	78 988
1968	7 714	55 787	1 192	82	6 398	71 174	13 935	20	85 130
1969	7 451	56 019	1 157	93	6 311	71 031	12 302	30	83 363
1970	6 762	57 402	1 168	93	5 722	71 148	12 021	26	83 196
1971	6 391	56 421	1 021	93	4 507	68 432	10 228	17	78 677
1972	6 117	54 856	842	113	4 116	66 044	9 048	15	75 107
1973	6 429	54 755	675	116	3 782	65 758	7 105	12	72 875

Procentdel af verdensudvinding / Anteil an der Weltförderung (%) / Share of world production (%)
 Part en % de l'extraction mondiale / Parte in % dell'estrazione mondiale / Aandeel in % van de wereldproductie

1958	4,5	14,9	0,5	0,0	1,6	21,6	3,7	0,0	25,3
1959	4,1	14,1	0,5	0,0	1,5	20,2	3,5	0,0	23,7
1960	3,7	13,6	0,4	0,0	1,4	19,2	3,4	0,0	22,7
1961	3,8	13,6	0,4	0,0	1,5	19,4	3,4	0,0	22,8
1962	3,2	13,4	0,4	0,0	1,2	18,4	3,0	0,0	21,5
1963	2,6	11,3	0,3	0,0	1,4	15,5	2,8	0,0	18,5
1964	2,0	10,7	0,3	0,0	1,2	14,1	2,9	0,0	17,0
1965	1,8	10,0	0,2	0,0	1,0	13,1	2,6	0,0	15,5
1966	1,5	8,9	0,2	0,0	1,0	11,6	2,2	0,0	13,8
1967	1,4	7,9	0,2	0,0	1,0	10,5	2,1	0,0	12,5
1968	1,1	8,2	0,2	0,0	0,9	10,4	2,0	0,0	12,4
1969	1,0	7,8	0,2	0,0	0,9	9,9	1,7	0,0	11,6
1970	0,9	7,5	0,2	0,0	0,7	9,3	1,6	0,0	10,7
1971	0,8	7,3	0,1	0,0	0,6	8,8	1,3	0,0	10,1
1972	0,8	7,2	0,1	0,0	0,5	8,6	1,2	0,0	9,8
1973	0,8	6,6	0,1	0,0	0,4	7,9	0,9	0,0	8,7

	Schweden Sweden Suède	UdSSR USSR URSS	Vereinigte Staaten USA USA	Kanada Canada Canada	Venezuela Venezuela	Australien Australia Australie	Brasilien Brazil Brésil	Indien India Indes	Welt World Monde
1958	18 605	88 801	68 665	14 268	15 480	3 980	5 185	5 382	403 000
1959	18 284	94 390	59 867	22 212	17 196	4 207	8 841	6 571	437 400
1960	21 317	106 541	88 697	19 548	19 488	4 425	9 345	9 734	499 200
1961	23 129	117 633	72 678	18 468	14 568	5 428	10 220	11 271	495 300
1962	21 787	128 102	72 982	24 888	13 260	4 921	10 778	11 681	502 100
1963	23 093	137 475	74 776	27 250	11 592	5 690	11 400	12 540	516 400
1964	26 603	145 584	86 193	35 357	15 556	6 000	11 250	12 300	576 800
1965	29 484	153 000	89 252	34 795	17 496	6 803	20 748	23 738	609 000
1966	28 207	160 271	91 594	36 744	17 844	11 068	23 256	28 803	627 800
1967	28 752	168 000	85 546	37 788	17 200	17 309	22 296	25 819	629 600
1968	32 333	177 700	87 239	42 062	15 400	26 628	25 128	27 434	685 200
1969	33 272	186 000	89 672	36 288	19 392	38 580	27 156	29 532	716 700
1970	31 809	195 000	91 273	48 276	21 996	51 108	30 000	31 368	777 000
1971	33 338	203 600	82 054	45 700	22 500	62 016	32 496	33 936	780 200
1972	33 124	208 000	76 640	38 772	17 328	63 708	30 516	35 196	765 400
1973	34 811	216 000	89 071	48 198	22 152	83 568	42 525	34 426	834 900

Procentdel af verdensudvinding / Anteil an der Weltförderung (%) / Share of world production (%)
 Part en % de l'extraction mondiale / Parte in % dell'estrazione mondiale / Aandeel in % van de wereldproductie

1958	4,6	22,0	17,0	3,5	3,8	1,0	1,3	1,3	100,0
1959	4,2	21,6	13,7	5,1	3,9	1,0	2,0	1,5	100,0
1960	4,3	21,3	17,8	3,9	3,9	0,9	1,9	1,9	100,0
1961	4,7	23,7	14,7	3,6	2,8	1,1	2,1	2,3	100,0
1962	4,3	25,5	14,5	5,0	2,6	1,0	2,1	2,3	100,0
1963	4,5	26,6	14,5	5,3	2,2	1,1	2,2	2,4	100,0
1964	4,7	25,3	14,9	6,1	2,8	1,0	1,9	2,1	100,0
1965	4,9	25,1	14,8	5,8	2,9	1,1	3,4	3,9	100,0
1966	4,5	25,6	14,6	5,9	2,8	1,8	3,7	4,3	100,0
1967	4,6	26,6	13,6	6,0	2,7	2,7	3,5	4,1	100,0
1968	4,7	25,9	12,7	6,1	2,2	3,9	3,7	4,0	100,0
1969	4,6	26,0	12,5	5,1	2,7	5,4	3,8	4,1	100,0
1970	4,1	25,1	11,7	6,2	2,9	6,6	3,9	4,0	100,0
1971	4,3	26,1	10,6	5,9	2,9	7,9	4,2	4,3	100,0
1972	4,3	27,2	10,1	5,1	2,3	8,3	4,0	4,6	100,0
1973	4,2	25,9	10,7	5,8	2,7	10,0	5,1	4,1	100,0

Produktion af råjern (a)(b) i absolut mængde og i % af råstålproduktionen

Roheisenerzeugung (a)(b) in absoluten Mengen und in % der Rohstahlerzeugung

Pig iron production (a)(b) in absolute terms and as % of crude steel production

Production de fonte brute (a)(b) en quantité absolue, et en % de la production d'acier brut

Produzione di ghisa grezza (a)(b) in quantità assolute, e in % della produzione di acciaio grezzo

Produktie van ruwijzer (a)(b) in werkelijke hoeveelheden en in % van de ruwstaalproductie

1000 t

	Deutschland (BR)	France	Italia	Nederland	UEBL/BLEU		EUR-6
					Belgique/ België	Luxembourg	
					1	2	

Råjernproduktion / Roheisenerzeugung / Pig iron production
Production de fonte brute / Produzione di ghisa grezza / Produktie van ruwijzer

1956	20 594	11 419	1 935	662	5 683	3 272	43 565
1957	21 483	11 884	2 138	701	5 579	3 329	45 114
1958	19 742	11 951	2 107	917	5 524	3 275	43 516
1959	21 602	12 438	2 121	1 137	5 965	3 411	46 676
1960	25 739	14 005	2 715	1 347	6 520	3 713	54 039
1961	25 431	14 395	3 092	1 456	6 459	3 775	54 608
1962	24 251	13 952	3 584	1 571	6 773	3 585	53 716
1963	22 909	14 297	3 770	1 708	6 958	3 563	53 206
1964	27 182	15 840	3 513	1 948	8 122	4 178	60 783
1965	26 990	15 766	5 501	2 364	8 436	4 145	63 202
1966	25 413	15 584	6 273	2 209	8 302	3 960	61 741
1967	27 366	15 692	7 312	2 579	8 994	3 960	65 902
1968	30 305	16 414	7 842	2 821	10 448	4 308	72 139
1969	33 764	18 128	7 795	3 461	11 313	4 865	79 326
1970	33 627	19 128	8 354	3 594	10 955	4 810	80 467
1971	29 900	18 323	8 554	3 759	10 525	4 588	75 740
1972	32 003	18 988	9 446	4 289	11 895	4 670	81 293
1973	36 828	20 302	10 098	4 707	12 767	5 089	89 792

Råjernproduktion i % af råstålproduktionen / Roheisenerzeugung in % der Rohstahlerzeugung / Pig iron production as % of crude steel production
Rapport fonte/acier en % / Rapporto ghisa/acciaio in % / Produktie van ruwijzer in % van de ruwstaalproductie

1967	74,5	79,8	46,0	75,8	92,6	88,4	73,3
1968	73,6	80,5	46,2	76,2	90,3	89,1	73,2
1969	74,5	80,6	47,5	73,5	88,2	88,2	73,9
1970	74,7	80,5	48,4	71,5	86,9	88,1	73,7
1971	74,4	80,2	49,1	74,2	84,5	87,5	73,3
1972	73,2	79,0	47,7	76,9	81,9	85,6	71,9
1973	74,4	80,3	48,1	83,7	82,3	85,9	73,1

	United Kingdom		EUR-9	Osterreich Austria Autriche	UdSSR USSR URSS	USA	Japan (b) Japon	Welt World Monde
	(1)	(2)						
	8	9						

Råjernproduktion / Roheisenerzeugung / Pig iron production
Production de fonte brute / Produzione di ghisa grezza / Produktie van ruwijzer

1956	13 381	.	.	1 737	35 754	68 843	5 987	193 700
1957	14 511	.	.	1 960	37 040	71 977	6 815	203 364
1958	13 180	.	.	1 818	39 600	52 401	7 394	180 510
1959	12 783	.	.	1 837	42 972	55 134	9 446	200 700
1960	16 015	.	.	2 232	46 757	61 072	11 986	228 100
1961	14 983	.	.	2 263	50 893	59 235	15 821	238 000
1962	13 911	.	.	2 118	55 265	60 138	17 971	246 700
1963	14 824	.	.	2 106	58 691	65 658	19 936	259 600
1964	17 555	.	.	2 205	62 377	78 210	23 779	293 500
1965	17 739	.	.	2 220	66 200	80 611	27 502	310 700
1966	15 961	.	.	2 195	70 300	83 604	32 017	322 800
1967	15 395	.	.	2 140	74 800	79 512	40 095	352 300
1968	16 695	.	.	2 474	78 800	81 041	46 397	361 000
1969	16 652	.	.	2 816	81 000	86 616	58 147	392 000
1970	17 671 (d)	.	.	2 964	85 933	83 323	68 048	410 300
1971	15 585	.	.	2 819	89 254	74 110	72 745	404 000
1972	15 477	.	.	2 846	92 327	81 102	74 055	427 600
1973	17 020	17 067	106 858	3 006	95 933	91 814	90 007	470 200

Råjernproduktion i % af råstålproduktionen / Roheisenerzeugung in % der Rohstahlerzeugung / Pig iron production as % of crude steel production
Rapport fonte/acier en % / Rapporto ghisa/acciaio in % / Produktie van ruwijzer in % van de ruwstaalproductie

1967	63,4	.	.	70,8	73,2	67,6	63,8	72,8
1968	63,5	.	.	71,0	74,2	66,5	69,4	70,1
1969	62,0	.	.	71,7	73,4	66,0	70,8	70,0
1970	62,4	.	.	72,7	74,1	68,2	72,9	70,9
1971	64,5	.	.	72,0	74,0	66,3	82,1	71,9
1972	61,2	.	.	70,0	73,3	65,5	76,4	70,9
1973	64,0	.	71,2	70,9	72,1	65,8	75,4	70,1

(a) Inklusive spejler og kulstofholdigt ferromangan også fra elektroråjernsove og for Tysklands (Forbundsrepublikkens) vedkommende inklusive højovnsferrosilicium eksklusive omsmeltet råjern.

(b) Eksklusive ferrolegeringer.

(c) Skøn — eksklusive Kina (FR).

(1) Officielle tal; (d) År à 53 uger.

(2) Tilpasset kalenderår.

(a) Einschl. Spiegeleisen und kohlenstoffreiches Ferromangan auch aus Elektro-Rohisenöfen, und für Deutschland (BR) einschl. Hochofen-Ferrosilicium — ohne umgeschmolzenes Roheisen.

(b) Ohne Ferrolegerungen.

(c) Geschätzt — ohne China (VR).

(1) Offizielle Angaben; (d) Jahr zu 53 Wochen.

(2) Auf das Kalenderjahr umgerechnet.

(a) Net production (excluding remelted pig iron), including spiegeleisen and high-carbon ferro-manganese from the blast furnace and electric smelting furnace, and for Germany (FR) blast furnace ferro-silicon.

(b) Excluding ferro-alloys.

(c) Estimate — excluding China (PR).

(1) Official figures; (d) Fifty-three-week year.

(2) Adjusted to calendar year.

(a) Production nette (sans fonte repassée), y compris fonte Spiegel et ferro-manganeuse carburé au haut fourneau et au four électrique à fonte et, pour l'Allemagne (FR), ferro-silicium au haut fourneau.

(b) Sans ferro-alliages.

(c) Estimation — Chine (RP) non comprise.

(1) Chiffres officiels; (d) Année de 53 semaines.

(2) Ajusté à l'année calendaire.

(a) Produzione netta (esclusa la ghisa di rifusione), ivi compresi ghisa specular e ferro manganese carburato all'altoforno ed al forno elettrico per ghisa e, per la Germania (FR), ferro silicio all'altoforno.

(b) Senza ferro-leghe.

(c) Valutazione — senza la Cina (RP).

(1) Dati ufficiali; (d) Anno di 53 settimane.

(2) Adattato all'anno del calendario.

(a) Inclusief spiegeleizer en koolstofrijk ferromangaan, ook uit elektrische ruwijzerovens, en voor Duitsland (BR) inclusief hoogoven-ferrosilicium — excl. omgesmolten ruwijzer.

(b) Zonder ferrolegeringen.

(c) Raming — zonder Chinese Volksrepubliek.

(1) Officiële cijfers; (d) Jaar van 53 weken.

(2) Op kalenderjaar omgerekend.

Produktion af råstål (ingots og støbegods)(a) samt andel i % af verdensproduktionen

Rohstahlerzeugung (Blöcke und Flüssigstahl)(a) sowie Anteil in % an der Weltrohstahlerzeugung

Crude steel production (ingots and castings)(a) and % share of world production

Production d'acier brut (lingots et moulages)(a) et part en % de la production mondiale

Produzione di acciaio grezzo (lingotti e acciaio spillato per getti)(a) e parte in % della produzione mondiale

Produktie van ruwstaal (blokken en vloeibaar staal voor gietwerk)(a) en aandeel in % van de wereldproductie

3

1 000 t

	Deutschland (BR)	France	Italia	Nederland	UEBL/BLEU		EUR-6	United Kingdom	
					Belgique/ Belgie	Luxembourg		(1)	(2)

Råstålproduktion / Rohstahlerzeugung / Crude steel production
Production d'acier brut / Produzione di acciaio grezzo / Ruwstaalproductie

1956	26 563	13 441	6 076	1 051	6 376	3 456	56 961	20 987	.
1957	27 973	14 100	6 979	1 185	6 267	3 493	59 995	22 047	.
1958	26 270	14 633	6 449	1 437	6 007	3 379	58 175	19 873	.
1959	29 435	15 197	6 954	1 678	6 434	3 663	63 362	20 509	.
1960	34 100	17 300	8 462	1 950	7 181	4 084	73 076	24 694	.
1961	33 458	17 577	9 383	1 978	7 002	4 113	73 511	22 439	.
1962	32 563	17 234	9 757	2 096	7 351	4 010	73 011	20 819	.
1963	31 597	17 554	10 157	2 354	7 525	4 032	73 218	22 880	.
1964	37 339	19 781	9 793	2 659	8 725	4 559	82 856	26 650	.
1965	36 821	19 599	12 680	3 145	9 162	4 585	85 991	27 438	.
1966	35 316	19 594	13 639	3 255	8 911	4 390	85 105	24 704	.
1967	36 744	19 658	15 890	3 401	9 712	4 481	89 885	24 277	.
1968	41 159	20 403	16 964	3 706	11 568	4 834	98 634	26 276	.
1969	45 316	22 510	16 428	4 720	12 832	5 521	107 327	26 845	.
1970	45 041	23 774	17 277	5 042	12 607	5 462	109 203	28 329(d)	.
1971	40 313	22 843	17 452	5 083	12 445	5 241	103 376	24 146	.
1972	43 705	24 054	19 813	5 585	14 532	5 457	113 147	25 283	.
1973	49 521	25 270	20 995	5 623	15 522	5 924	122 855	26 594	26 649

Procentdel af verdensproduktionen / Anteil an der Welterzeugung (%) / Share of production (%)
Part en % de la production mondiale / Parte in % della produzione mondiale / Aandeel in % van de wereldproductie

1967	7,6	4,1	3,3	0,7	2,0	0,9	18,6	5,0
1968	8,0	4,0	3,3	0,7	2,2	0,9	19,1	5,1
1969	8,1	4,0	2,9	0,9	2,3	1,0	19,2	4,8
1970	7,8	4,1	3,0	0,9	2,2	0,9	18,9	4,9
1971	7,2	4,1	3,1	0,9	2,2	0,9	18,4	4,3
1972	7,2	4,0	3,3	0,9	2,4	0,9	18,7	4,2
1973	7,4	3,8	3,1	0,8	2,3	0,9	18,3	4,0

	Ireland	Danmark	EUR-9	Österreich Austria Autriche	UdSSR USSR URSS	USA (b)	Japan Japon	World Monde (c)

Råstålproduktion / Rohstahlerzeugung / Crude steel production
Production d'acier brut / Produzione di acciaio grezzo / Ruwstaalproductie

1956	19	240	.	2 078	48 698	107 575	11 106	282 500
1957	22	258	.	2 509	51 043	105 148	12 570	290 650
1958	25	254	.	2 393	54 920	79 114	12 118	265 200
1959	23	292	.	2 522	59 950	87 066	16 629	295 050
1960	30	317	.	3 163	65 292	91 920	22 138	330 500
1961	28	323	.	3 103	70 751	90 453	28 268	343 500
1962	19	367	.	2 969	76 306	91 171	27 546	352 500
1963	20	359	.	2 947	80 226	101 477	31 501	378 000
1964	53	396	.	3 194	85 034	117 993	39 799	426 700
1965	53	412	.	3 220	91 000	122 000	41 161	446 000
1966	57	405	.	3 193	96 891	124 700	47 784	462 400
1967	64	402	.	3 023	102 200	118 020	62 154	484 000
1968	66	460	.	3 467	106 532	121 900	66 893	515 800
1969	76	483	.	3 926	110 400	131 175	82 167	558 200
1970	78	483	.	4 079	115 873	122 120	93 322	578 600
1971	80	471	.	3 958	120 637	111 780	88 558	562 000
1972	77	498	.	4 070	125 589	123 770	96 900	603 500
1973	116	453	150 073	4 238	131 459	139 870	119 322	670 800

Procentdel af verdensproduktionen / Anteil an der Welterzeugung (%) / Share of production (%)
Part en % de la production mondiale / Parte in % della produzione mondiale / Aandeel in % van de wereldproductie

1967	0,0	.	.	0,6	21,1	24,4	12,8	100
1968	0,0	.	.	0,7	20,7	23,6	13,7	100
1969	0,0	.	.	0,7	19,7	23,4	14,7	100
1970	0,0	.	.	0,7	20,0	21,1	16,1	100
1971	0,0	0,1	22,8	0,7	21,5	19,9	15,8	100
1972	0,0	0,1	22,9	0,7	20,7	20,4	16,0	100
1973	0,0	0,1	22,4	0,6	19,6	20,9	17,8	100

(a) Inklusive de uafhængige stålstøberiers produktion af flydende stål til støbning.

(b) Inklusive produktionen i de uafhængige stålstøberier, der ikke dækkes af American Iron and Steel Institute.

(c) Skøn — eksklusive Kina (Folkerepublikken).

(1) Officielle tal; (d) År à 53 uger.

(2) Tilpasset kalenderår.

(a) Einschließlich der Erzeugung von Flüssigstahl für Stahlguß der unabhängigen Stahlgießereien.

(b) Einschließlich der Erzeugung der unabhängigen Stahlgießereien, die nicht vom American Iron and Steel Institute erfaßt werden.

(c) Geschätzt — ohne China (VR).

(1) Offizielle Angaben; (d) Jahr zu 53 Wochen.

(2) Auf Kalenderjahr umgerechnet.

(a) Including production of liquid steel for casting in independent steel foundries.

(b) Including production of independent steel foundries not surveyed by the American Iron and Steel Institute.

(c) Estimate — not including China (PR).

(1) Official figures; (d) Fifty-three-week year.

(2) Adjusted to calendar year.

(a) Y compris la production d'acier liquide pour moulage des fonderies d'acier indépendantes.

(b) Y compris la production des fonderies d'acier indépendantes non recensées par l'American Iron and Steel Institute.

(c) Estimation — Chine (RP) non comprise.

(1) Chiffres officiels; (d) Année de 53 semaines.

(2) Ajusté à l'année calendaire.

(a) Ivi compresa la produzione di acciaio liquido per getti delle fonderie d'acciaio indipendenti.

(b) Ivi compresa la produzione delle fonderie di acciaio indipendenti non censite dall'American Iron and Steel Institute.

(c) Valutazione — senza la Cina (RP).

(1) Dati ufficiali; (d) Anno di 53 settimane.

(2) Adattato all'anno del calendario.

(a) Met inbegrip van de productie van vloeibaar staal voor gietwerk der zelfstandige staalgietereien.

(b) Inclusief de productie der onafhankelijke staalgietereien, welke niet door het American Iron and Steel Institute worden geënkquêteerd.

(c) Raming — zonder Chinese Volksrepubliek.

(1) Officiële cijfers; (d) Jaar van 53 weken.

(2) Op kalenderjaar omgerekend.

Beregnet forbrug af råstål, pr. land, og i kg pr. indbygger (årsbasis) i Fællesskabet (a)

Marktvorsorgung mit Rohstahl nach Ländern der Gemeinschaft, insgesamt und in kg pro Kopf der Bevölkerung (Jahresniveau)(a)

Apparent consumption of crude steel by country and in kg per capita (annual basis) in the Community (a)

A) I beregningerne er kun medtaget produkter, der omfattes af EKSF-traktaten

Berechnet unter Beschränkung auf die unter den EGKS-Vertrag fallenden Erzeugnisse

Including in foreign trade only products falling under the ECSC-Treaty

1 000 t

	Deutschland (BR)	France	Italia	Nederland	UEBL/ BLEU	EUR-6	United Kingdom	Ireland	Danmark	EUR-9
	I alt / Insgesamt / Total					Total / Totale / Totaal				
1956	23 503	11 620	6 375	2 348	2 910	46 806	19 740	101	752	67 399
1957	22 971	13 201	6 738	2 418	3 002	48 330	19 930	79	786	69 125
1958	22 557	13 005	6 746	2 235	2 531	47 074	19 451	108	786	67 419
1959	25 748	12 291	7 665	2 483	2 859	51 046	19 189	120	1 007	71 362
1960	30 184	14 286	9 612	2 924	2 836	59 842	21 560	130	1 119	82 651
1961	29 454	15 001	11 411	2 871	3 669	62 406	20 456	161	1 163	84 186
1962	29 598	15 181	12 720	2 846	3 414	63 759	19 724	172	1 198	84 853
1963	28 580	15 835	14 080	2 886	3 608	64 989	20 723	196	1 118	87 026
1964	34 194	17 421	12 108	3 383	4 091	71 197	23 920	224	1 439	96 780
1965	33 668	16 934	12 488	3 272	3 652	70 014	23 850	221	1 594	95 679
1966	32 277	17 534	14 602	3 450	4 113	71 976	22 995	213	1 431	96 615
1967	30 583	17 962	16 992	3 308	4 062	72 907	21 945	242	1 457	96 551
1968	36 501	18 827	18 473	3 771	4 389	81 961	23 498	285	1 507	107 251
1969	42 393	22 944	20 108	4 420	5 270	95 135	24 570	325	1 961	121 991
1970	43 544	23 158	20 835	4 389	5 168	97 094	25 230	337	1 906	124 567
1971	40 464	22 454	19 150	4 170	5 592	91 830	23 241	322	1 683	117 076
1972	42 968	24 128	21 442	4 197	5 231	97 966	22 854	333	1 948	123 101
1973	45 821	26 064	24 627	4 466	5 949	106 927	25 895	425	1 940	135 187
	Ekskl. skinnemateriel / Ohne Oberbaumaterial / Excluding railway track material									
	Sans matériel de voie / Escluso materiale ferroviario / Zonder materiaal voor spoorwegen									
1956	22 923	11 199	6 257	2 333	2 771	45 483	19 154	.	.	.
1957	22 346	12 761	6 624	2 352	2 879	46 962	19 273	.	.	.
1958	21 948	12 702	6 569	2 191	2 416	45 826	18 832	.	.	.
1959	24 959	12 014	7 490	2 423	2 734	49 620	18 796	.	.	.
1960	29 542	13 910	9 442	2 857	2 742	58 493	21 010	.	.	.
1961	28 853	14 658	11 173	2 799	3 553	61 036	20 000	.	.	.
1962	29 034	14 836	12 495	2 776	3 298	62 439	19 426	.	.	.
1963	27 985	15 508	13 877	2 835	3 544	63 759	20 450	.	.	.
1964	33 643	17 058	11 893	3 329	4 029	69 952	23 646	.	.	.
1965	33 262	16 591	12 294	3 217	3 564	68 928	23 702	.	.	.
1966	31 869	17 249	14 402	3 402	4 032	70 954	22 827	.	.	.
1967	30 429	17 689	16 857	3 264	3 957	71 809	22 834	.	.	.
1968	36 116	18 503	18 272	3 728	4 310	80 929	23 332	.	.	.
1969	41 928	22 658	19 931	4 361	5 178	94 056	24 415	.	.	.
1970	42 957	22 869	20 648	4 329	5 058	95 861	25 067	.	.	.
1971	39 956	22 124	18 871	4 107	5 506	90 564	22 886	.	.	.
1972	42 504	23 824	21 184	4 140	5 150	96 802	22 651	.	.	.
1973	45 229	25 785	24 374	4 412	5 841	105 641	25 619	417	1 930	133 607

(a) Fremstilling (halvfabrikata fra strengstøbeanlæg omregnet til normal råstålvægt) + skrotforbrug i valseværkerne + indførsel - udførsel ± lagerbevægelser i værkerne og hos forhandlerne (lagre i stålværker og hos forhandlere). De importerede og eksporterede mængder samt lagerbevægelserne, hvad angår handelsstålprodukter, er omregnet til den ækvivalente råstålvægt, idet følgende koefficienter er anvendt fra 1971 at regne (de indtil 1970 anvendte koefficienter er anbragt i parentes):

Traktatens produkter:

Ingots: 1,00; halvfabrikata: 1,17; coils: 1,20 (1,23); varmtvalset båndstål: 1,25 (1,23); skinnemateriale: 1,38 (1,30); grov- og melleplader: 1,35 (1,42); fin- og universalplader: 1,31 (1,36); andre produkter i traktaten: 1,27.

Produkter uden for traktaten:

Trukket tråd: 1,30 (1,27); koldvalset båndstål og blankstål: 1,36; stålrør, svejdede: 1,35 (1,47); trukne: 1,47; smedede enner: 1,26 (1,23).

Specialstålprodukter er omregnet ved hjælp af forhøjede koefficienter.

(a) Erzeugung (Strangguß-Halbzeug in Normalguß-Blockgewicht umgerechnet) + Schrottverbrauch in den Walzwerken + Einfuhr - Ausfuhr ± Lagerbewegung bei den Werken und Händlern. Die ein- und ausgeführten Mengen und die Lagerbewegung werden ab 1971 mit folgenden Einsatzzahlen (für Massenstahl) auf Rohblockgewicht umgerechnet (die bis 1970 benutzten Koeffizienten sind in Klammern gesetzt):

Erzeugnisse des Vertrages:

Rohblöcke: 1,00; Halbzeug: 1,17; Warmbreitband: 1,20 (1,23); Bandstahl, warm gewalzt: 1,25 (1,23); Oberbaumaterial: 1,38 (1,30); Grob- und Mittelbleche: 1,35 (1,42); Feinbleche und Breitflachstahl: 1,31 (1,36); übrige Vertragserzeugnisse: 1,27.

Erzeugnisse außerhalb des Vertrages:

Gezogener Draht: 1,30 (1,27); Kaltband und Blankstahl: 1,36; Stahlrohre, geschweißt: 1,35 (1,47); nahtlos: 1,47; Schmiedestücke: 1,26 (1,23).

Erzeugnisse aus Edelstahl werden mit entsprechendem höheren Koeffizienten hochgerechnet.

(a) Production (continuously cast semi-finished products are converted to normal ingot weight) + scrap consumption in the rolling mills + imports - exports ± variations in stocks (at works and stockholders). Tonnes imported and exported and variations in stocks were converted into ingot equivalent since 1971 by the following coefficients (for ordinary steel) (the coefficients used up to 1970 have been put in parentheses):

Products falling under the Treaty:

Ingots: 1,00; semi-finished products: 1,17; coils: 1,20 (1,23); strip, hot rolled: 1,25 (1,23); railway track material: 1,38 (1,30); medium and heavy plate: 1,35 (1,42); sheet and universal plates: 1,31 (1,36); other products falling under the Treaty: 1,27.

Products not falling under the Treaty:

Drawn wire: 1,30 (1,27); cold reduced strip and bright steel bars: 1,36; steel tubes, welded: 1,35 (1,47); seamless: 1,47; forgings: 1,26 (1,23).

Special steel products have been converted by appropriately increased coefficients.

Consumption apparente d'acier brut, par pays, et en kg par habitant (taux annuel), dans la Communauté (a)

4

Consumo apparente di acciaio grezzo, per paesi e in kg per abitante (tasso annuo), nella Comunità (a)

Berekend verbruik van ruwstaal per land van de Gemeenschap — Totaal en in kg per hoofd van de bevolking (op jaarbasis) (a)

A) En considérant seulement dans le commerce extérieur les produits du traité CECA

Considerati nel commercio estero solamente i prodotti del trattato CECA

Alleen rekening houdend met de produkten die onder EGKS-Verdrag vallen

Kg

	Deutschland (BR)	France	Italia	Nederland	UEBL/ BLEU	EUR-6	United Kingdom	Ireland	Danmark	EUR-9
	I alt / Insgesamt / Total					— Total / Totale / Totaal				
1956	443	265	130	220	315	282	385	35	168	300
1957	428	298	137	219	323	288	387	27	175	305
1958	415	290	136	200	270	278	375	38	174	295
1959	468	272	154	219	304	299	368	42	221	310
1960	543	313	191	255	300	347	410	46	244	356
1961	522	325	226	247	386	358	386	57	252	359
1962	520	323	250	241	358	362	369	61	258	358
1963	496	331	273	241	375	364	385	69	239	363
1964	587	360	232	279	423	394	441	78	305	399
1965	570	346	237	266	373	383	437	77	335	391
1966	541	355	275	277	417	390	418	74	298	391
1967	511	360	320	273	410	393	399	84	302	389
1968	607	374	344	296	440	438	425	98	309	430
1969	697	456	371	343	528	506	442	111	399	485
1970	707	456	383	336	516	511	453	114	387	493
1971	660	438	349	316	557	482	417	108	335	461
1972	697	466	395	315	520	513	410	110	390	483
1973	739	500	449	332	587	555	462	138	386	527

Ekskl. skinne material / Ohne Oberbaumaterial / Excluding railway track material
Sans matériel de voie / Escluso materiale ferroviario / Zonder materiaal voor spoorwegen

1956	432	255	128	214	300	274	374	.	.	.
1957	416	288	135	213	310	280	375	.	.	.
1958	404	284	133	196	258	271	364	.	.	.
1959	454	266	150	214	290	290	362	.	.	.
1960	532	304	188	249	290	339	401	.	.	.
1961	511	318	221	241	374	350	379	.	.	.
1962	510	316	245	235	346	354	364	.	.	.
1963	486	324	269	237	369	357	381	.	.	.
1964	577	352	228	275	416	387	436	.	.	.
1965	563	339	233	262	364	377	434	.	.	.
1966	534	349	271	273	409	384	414	.	.	.
1967	508	355	317	259	399	387	396	.	.	.
1968	600	371	340	293	433	434	422	.	.	.
1969	690	450	368	339	519	500	440	.	.	.
1970	698	450	379	332	505	505	450	.	.	.
1971	652	431	344	311	548	475	411	.	.	.
1972	689	460	390	311	512	506	406	.	.	.
1973	729	494	444	328	577	548	457	137	384	520

(a) Production (demi-produits de coulée continue convertis en lingots de coulée normale) + consommation de ferraille dans les laminoirs + importations - exportations ± variations des stocks (stocks en usines sid. et chez les négociants). On a converti en équivalent lingot les tonnages importés et exportés et les variations des stocks en utilisant pour les produits en acier courant les coefficients suivants à partir de 1971 (les coefficients utilisés jusqu'à 1970 ont été mis entre parenthèses):

Produits du Traité:

Lingots: 1,00; Demi-produits: 1,17; Coils: 1,20 (1,23); Feuillards à chaud: 1,25 (1,23); Matériel de voie: 1,38 (1,30); Tôles fortes et moyennes: 1,35 (1,42); Tôles fines et larges plats: 1,31 (1,36); Autres produits du Traité: 1,27.

Produits hors-Traité:

Fil tréfilé: 1,30 (1,27); Feuillards à froid et barres étirées: 1,36; Tubes d'acier, soudés: 1,35 (1,47), sans soudure: 1,47; Pièces forgées: 1,26 (1,23). Les produits en aciers fins et spéciaux ont été convertis à l'aide de coefficients majorés.

(a) Produzione (semi-prodotti di colata continua convertiti in lingotti di colata normale) + consumo di rottame nei laminatoi + importazioni - esportazioni ± variazione delle scorte presso gli stabilimenti e presso i commercianti. Sono stati convertiti in equivalente di acciaio grezzo i quantitativi importati ed esportati e le variazioni delle scorte utilizzando per i prodotti di acciaio comune i coefficienti seguenti, a partire dal 1971 (i coefficienti utilizzati fino al 1970 figurano fra parentesi):

Prodotti del Trattato:

Lingotti: 1,00; Semiprodotto: 1,17; Coils: 1,20 (1,23); Nastri a caldo: 1,25 (1,23); Materiale per binari: 1,38 (1,30); Lamiere spesse e medie: 1,35 (1,42); Lamiere sottili e larghi piatti: 1,31 (1,36); Altri prodotti del Trattato: 1,27.

Prodotti non considerati nel Trattato:

Fili trafilati: 1,30 (1,27); Nastri laminati a freddo e prodotti stirati: 1,36; Tubi d'acciaio saldati: 1,35 (1,47); Non saldati: 1,47; Prodotti forgiati: 1,26 (1,23). I prodotti in acciai fini e speciali sono stati convertiti per mezzo di coefficienti aumentati.

(a) Produktie (continu gegoten halfabrikaten omgerekend in normaal blokgewicht) + verbruik van schroot in de walsenrijen + invoer - uitvoer ± voorraadschommelingen in de bedrijven en bij de handelaren. De in- en uitgevoerde hoeveelheden en de voorraadschommelingen worden vanaf 1971 omgerekend in ruwstaal equivalent met toepassing van de volgende coëfficiënten voor gewoon staal (de tot 1970 toegepaste coëfficiënten zijn tussen haakjes geplaatst):

Produkten die onder het Verdrag vallen:

Blokken: 1,00; halfabrikkat: 1,17; warmgewalst breedband: 1,20 (1,23); warmgewalst bandstaal: 1,20 (1,23); spoorwegmateriaal: 1,38 (1,30); dikke en middeldikke plaat: 1,35 (1,42); dunne plaat en universeelstaal: 1,31 (1,36); andere produkten die onder het Verdrag vallen: 1,27.

Produkten die niet onder het Verdrag vallen:

Getrokken draad: 1,30 (1,27); koudgewalst bandstaal en getrokken materiaal: 1,36; gelaste stalen buizen: 1,35 (1,47); naadloze stalen buizen: 1,47; smederijprodukten: 1,26 (1,23).

Op produkten van speciale staalsoorten wordt een dienovereenkomstig hogere coëfficiënt toegepast.

Beregnet forbrug af råstål, pr. land, og i kg pr. indbygger (årsbasis) i Fællesskabet (a)

Marktvorsorgung mit Rohstahl nach Ländern der Gemeinschaft, insgesamt und in kg pro Kopf der Bevölkerung (Jahresniveau)(a)

Apparent consumption of crude steel by country and in kg per capita (annual basis) in the Community (a)

B) Beregningerne medtager i udenrigshandelen produkter, der ikke omfattes af EKSF-traktaten(b)

Berechnet unter Einbeziehung der nicht unter den EGKS-Vertrag fallenden Erzeugnisse in den Außenhandel(b)

Including in foreign trade products not falling under the ECSC-Treaty (b)

1000 t

	Deutschland (BR)	France	Italia	Nederland	UEBL/ BLEU	EUR-6	United Kingdom	Ireland	Danmark	EUR-9
	I alt / Insgesamt / Total					— Total / Totale / Totaal				
1956	22 002	11 151	6 065	2 691	2 477	44 386	18 884	127	836	64 233
1957	20 995	12 742	6 484	2 720	2 603	45 544	18 946	98	865	65 453
1958	20 888	12 505	6 488	2 430	2 062	44 373	18 532	140	864	63 909
1959	23 977	11 398	7 399	2 740	2 259	47 773	18 216	147	1 102	67 238
1960	28 085	13 369	9 373	3 212	2 137	56 176	20 780	154	1 244	78 354
1961	27 435	14 177	11 168	3 143	2 989	58 912	19 596	168	1 300	79 976
1962	27 455	14 657	12 336	3 037	2 679	60 164	18 945	201	1 334	80 644
1963	26 983	15 254	13 752	3 149	2 871	62 009	19 996	219	1 253	83 477
1964	32 547	16 829	11 640	3 991	3 271	68 281	23 202	261	1 644	93 388
1965	31 936	16 247	11 712	3 823	2 755	66 473	23 101	276	1 801	91 651
1966	30 326	17 055	14 025	4 046	3 233	68 685	22 412	256	1 604	92 957
1967	27 827	17 458	16 286	4 018	3 379	68 968	21 432	299	1 646	92 345
1968	33 732	18 274	17 646	4 438	3 505	77 595	23 097	350	1 666	102 708
1969	39 515	22 323	19 558	5 036	4 250	90 682	23 993	398	2 189	117 262
1970	40 283	22 390	20 608	5 284	4 202	92 767	24 219	407	2 160	119 553
1971	37 215	22 007	18 550	5 101	4 753	87 626	22 505	466	1 920	112 517
1972	39 963	23 727	20 649	4 991	4 225	93 555	22 223	502	2 199	118 479
1973	41 580	25 536	23 802	5 315	4 800	101 033	25 413	545	2 305	129 296
	Ekskl. skinnematral / Ohne Oberbaumaterial / Excluding railway track material									
	Sans matériel de voie / Escluso materiale ferroviario / Zonder materiaal voor spoorwegen									
1956	21 422	10 730	5 947	2 626	2 338	43 063	18 298	.	.	.
1957	20 370	12 302	6 370	2 654	2 480	44 176	18 298	.	.	.
1958	20 279	12 202	6 311	2 386	1 947	43 125	17 913	.	.	.
1959	23 188	11 121	7 224	2 680	2 134	46 347	17 823	.	.	.
1960	27 443	12 993	9 203	3 145	2 043	54 827	20 230	.	.	.
1961	26 834	13 834	10 930	3 071	2 873	57 542	19 140	.	.	.
1962	26 891	14 312	12 111	2 967	2 563	58 844	18 647	.	.	.
1963	26 388	14 927	13 549	3 098	2 807	60 769	19 723	.	.	.
1964	31 996	16 466	11 425	3 937	3 212	67 036	22 928	.	.	.
1965	31 530	15 904	11 518	3 768	2 667	65 387	22 953	.	.	.
1966	29 918	16 770	13 825	3 998	3 152	67 663	22 244	.	.	.
1967	27 286	17 185	16 151	3 974	3 274	68 870	21 271	.	.	.
1968	33 347	17 950	17 445	4 395	3 426	76 563	22 931	.	.	.
1969	39 050	22 037	19 381	4 977	4 158	89 603	23 838	.	.	.
1970	39 696	22 101	20 421	5 224	4 092	91 534	24 056	.	.	.
1971	36 707	21 677	18 271	5 038	4 667	86 360	22 384	.	.	.
1972	39 499	23 423	20 391	4 934	4 144	92 291	22 062	.	.	.
1973	40 988	25 257	23 549	5 261	4 692	99 747	25 137	537	2 295	127 716

(a) Fremstilling (halvfabrikata fra strengstøbeanlæg omregnet til normal råstålsvægt) + skrotforbrug i valseværkerne + indførsel - udførsel = lagerbevægelser i værkerne og hos forhandlerne (lagre i stålværker og hos forhandlerne). De importerede og eksporterede mængder samt lagerbevægelserne, hvad angår handelsstålprodukter, er omregnet til den ækvivalente råstålsvægt, idet følgende koefficienter er anvendt fra 1971 at regne (de indtil 1970 anvendte koefficienter er anbragt i parentes):

Traktatens produkter:
Ingots: 1,00; halvfabrikata: 1,17; coils: 1,20 (1,23); varmtvalset båndstål: 1,25 (1,23); skinnemateriale: 1,38 (1,30); grov- og mellemlader: 1,35 (1,42); fin- og universalplader: 1,31 (1,36); andre produkter i traktaten: 1,27.

Produkter uden for traktaten:

Trukket tråd: 1,30 (1,27); koldvalset båndstål og blankstål: 1,36; stålror, svejsede: 1,35 (1,47); trukne: 1,47; smedede enner: 1,26 (1,23).

Specialstålprodukter er omregnet ved hjælp af forhøjede koefficienter.

(b) Rør, trukket tråd, koldvalset båndstål og koldformede profiler, blanktrukket materiale, smedegods.

(a) Erzeugung (Stranggüß-Halbzeug in Normalguß-Blockgewicht umgerechnet) + Schrottverbrauch in den Walzwerken + Einfuhr - Ausfuhr ± Lagerbewegung bei den Werken und Händlern. Die ein- und ausgeführten Mengen und die Lagerbewegung werden ab 1971 mit folgenden Einsatzzahlen (für Massenstahl) auf Rohblockgewicht umgerechnet (die bis 1970 benutzten Koeffizienten sind in Klammern gesetzt):

Erzeugnisse des Vertrages:

Rohblöcke: 1,00; Halbzeug: 1,17; Warmbreitband: 1,20 (1,23); Bandstahl, warm gewalzt: 1,25 (1,23); Oberbaumaterial: 1,38 (1,30); Grob- und Mittelbleche: 1,35 (1,42); Feinbleche und Breitflachstahl: 1,31 (1,36); übrige Vertragserzeugnisse: 1,27.

Erzeugnisse außerhalb des Vertrages:

Gezogener Draht: 1,30 (1,27); Kaltband und Blankstahl: 1,36; Stahlrohre, geschweißt: 1,35 (1,47); nahtlos: 1,47; Schmiedestücke: 1,26 (1,23).

Erzeugnisse aus Edlestahl werden mit entsprechend höheren Koeffizienten hochgerechnet.

(b) Röhre, gezogener Draht, Kaltband und Kaltbandprofile, blankgezogenes Material, Schmiedeerzeugnisse.

(a) Production (continuously cast semi-finished products are converted to normal ingot weight) + scrap consumption in the rolling mills + imports - exports ± variations in stocks (at works and stockholders). Tonnes imported and exported and variations in stocks were converted into ingot equivalent since 1971 by the following coefficients (for ordinary steel), (the coefficients used up to 1970 have been put in parentheses):

Ingots: 1,00; semi-finished products: 1,17; coils: 1,20 (1,23); strip, hot rolled: 1,25 (1,23); railway track material: 1,38 (1,30); medium and heavy plate: 1,35 (1,42); sheet and universal plates: 1,31 (1,36); other products falling under the Treaty: 1,27.

Products not falling under the Treaty:

Drawn wire: 1,30 (1,27); cold reduced strip and bright steel bars: 1,36; steel tubes, welded: 1,35 (1,47); seamless: 1,47; forgings: 1,26 (1,23).

Special steel products have been converted by appropriately increased coefficients.

(b) Tubes, drawn wire, cold-reduced strip, cold roll-formed products, drawn products, forgings.

Berekend verbruik van ruwstaal per land van de Gemeenschap — Totaal en in kg per hoofd van de bevolking (op jaarbasis)(a)

B) En incluant dans le commerce extérieur les produits hors traité CECA(b)

Conglobando nel commercio estero i prodotti non contemplati dal trattato CECA(b)

Met inbegrip van de niet onder het EGKS-Verdrag vallende produkten in de buitenlandse handel(b)

Kg

	Deutsch-land(BR)	France	Italia	Neder-land	UEBL/ BLEU	EUR-6	United Kingdom	Ireland	Danmark	EUR-9
	I alt / Insgesamt / Total					— Total / Totale / Totaal				
1956	415	254	124	247	268	268	369	44	187	286
1957	391	287	132	247	280	272	368	34	193	289
1958	384	279	131	217	220	262	357	49	191	280
1959	436	252	148	241	240	280	349	52	242	292
1960	505	293	187	280	226	326	395	54	272	337
1961	486	307	221	270	315	338	370	60	282	341
1962	482	312	242	257	281	341	354	71	287	340
1963	468	319	267	263	299	347	372	77	267	348
1964	558	347	223	329	338	378	430	91	348	385
1965	541	332	222	311	281	364	423	96	379	374
1966	508	345	264	325	328	372	407	89	335	376
1967	465	350	307	319	341	372	389	104	341	372
1968	561	363	328	349	351	415	418	120	342	412
1969	649	443	361	391	426	482	432	136	446	466
1970	654	441	378	405	419	489	435	138	438	473
1971	607	429	338	387	473	460	404	156	387	443
1972	648	459	380	374	420	489	398	167	441	465
1973	671	489	434	395	474	525	454	179	459	504

Ekskl. skinnematerial / Ohne Oberbaumaterial / Excluding railway track material
 Sans matériel de voie / Escluso materiale ferroviario / Zonder materiaal voor spoorwegen

1956	404	245	122	241	253	260	357	.	.	.
1957	379	278	130	241	267	264	356	.	.	.
1958	373	272	128	213	208	255	346	.	.	.
1959	421	246	145	236	227	271	343	.	.	.
1960	494	284	183	274	216	318	386	.	.	.
1961	476	300	216	264	302	330	362	.	.	.
1962	472	305	238	252	269	334	350	.	.	.
1963	458	312	263	259	292	340	367	.	.	.
1964	549	340	219	325	332	371	423	.	.	.
1965	534	325	219	307	272	358	420	.	.	.
1966	501	339	260	321	320	367	404	.	.	.
1967	456	344	304	315	330	366	386	.	.	.
1968	554	359	325	345	344	405	415	.	.	.
1969	647	438	358	387	417	476	429	.	.	.
1970	645	435	375	401	408	481	432	.	.	.
1971	599	423	333	382	469	453	402	.	.	.
1972	640	453	375	370	412	483	395	.	.	.
1973	661	484	429	391	463	518	449	176	457	498

(a) Production (demi-produits de coulée continue convertis en lingots de coulée normale) + consommation de ferraille dans les laminaires + importations - exportations ± variations des stocks en usines sid. et chez les négociants). On a converti en équivalent lingot les tonnages importés et exportés et les variations des stocks en utilisant pour les produits en acier courant les coefficients suivants à partir de 1971 (les coefficients utilisés jusqu'à 1970 ont été mis entre parenthèses):

Produits du Traité:

Lingots: 1,00; demi-produits: 1,17; Coils: 1,20 (1,23); Feuillards à chaud: 1,25 (1,23); Matériel de voie: 1,38 (1,30); Tôles fortes et moyennes: 1,35 (1,42); Tôles fines et larges plats: 1,31 (1,36); Autres produits du Traité: 1,27.

Produits hors-Traité:

Fil tréfilé: 1,30 (1,27); Feuillards à froid et barres étirées: 1,36; Tubes d'acier, soudés: 1,35 (1,47), sans soudure: 1,47; Pièces forgées: 1,26 (1,23).

Les produits en aciers fins et spéciaux ont été convertis à l'aide de coefficients majorés.

(b) Tubes, fil tréfilé, feuillards laminés à froid, profilés à froid, produits étirés, produits sidérurgiques forgés.

(a) Produzione (semi-prodotti di colata continua convertiti in lingotti di colata normale) + consumo di rottame nei laminatoi + importazioni - esportazioni ± variazione delle scorte presso gli stabilimenti e presso i commercianti. Sono stati convertiti in equivalente di acciaio grezzo i quantitativi importati ed esportati e le variazioni delle scorte utilizzando per i prodotti di acciaio comune i coefficienti seguenti, a partire dal 1971 (i coefficienti utilizzati fino al 1970 figurano fra parentesi):

Prodotti del Trattato:

Lingotti: 1,00; Semiprodotto: 1,17; Coils: 1,20 (1,23); Nastri a caldo: 1,25 (1,23); Materiale per binari: 1,38 (1,30); Lamiera spesse e medie: 1,35 (1,42); Lamiera sottili e larghi piatti: 1,31 (1,36); Altri prodotti del Trattato: 1,27.

Prodotti non considerati nel Trattato:

Fili trafilati: 1,30 (1,27); Nastri laminati a freddo e prodotti stirati: 1,36; Tubi d'acciaio saldati: 1,35 (1,47); Non saldati: 1,47; Prodotti forgiati: 1,26 (1,23).

I prodotti in acciai fini e speciali sono stati convertiti per mezzo di coefficienti aumentati.

(b) Tubi, fili trafilati, nastri laminati a freddo, profilati a freddo, prodotti stirati, prodotti siderurgici forgiati.

(a) Produktie (continu gegoten halfabrikaten omgerekend in normaal blokgewicht) + verbruik van schroot in de walsenrijen + invoer - uitvoer ± voorraadschommelingen in de bedrijven en bij de handelaren.

De in- en uitgevoerde hoeveelheden en de voorraadschommelingen worden vanaf 1971 omgerekend in ruwstaal equivalent met toepassing van de volgende coëfficiënten voor gewoon staal (de tot 1970 toegepaste coëfficiënten zijn tussen haakjes geplaatst):

Produkten die onder het Verdrag vallen:

Blokken: 1,00; halfabrikkat: 1,17; warmgewalst breedband; 1,20 (1,23); warmgewalst bandstaal: 1,38 (1,30); spoorwegmateriaal: 1,38 (1,30); dikke en middeldikke plaat: 1,35 (1,42); dunne plaat en universeelstaal: 1,31 (1,36); andere produkten die onder het Verdrag vallen: 1,27.

Produkten die niet onder het Verdrag vallen:

Getrokken draad: 1,30 (1,27); koudgewalst bandstaal en getrokken materiaal: 1,36; gelaste stalen buizen: 1,35 (1,47); naadloze stalen buizen: 1,47; smederijprodukten: 1,26 (1,23).

Op produkten van speciale staalsoorten wordt een dienovereenkomstig hogere coëfficiënt toegepast.

(b) Buizen, getrokken draad, koudgewalst bandstaal, koudgewalste profielen, getrokken materiaal en smederijprodukten.

Sammenlignende udvikling, pr. land, af tallene: — for råstålforbruget — for den samlede industriproduktion og for de metalforarbejdende industriers produktion

Vergleichende Gegenüberstellung der Entwicklung der Indizes der Marktversorgung mit Rohstahl, der industriellen Produktion sowie der metallverarbeitenden Industrie nach Ländern

Comparative trend, by country, in the indices for crude steel consumption, total industrial production and the production of the metalworking industries

Ø 1960-1964 = 100

Industriproduktion / Industrielle Produktion / Industrial production Production industrielle / Produzione industriale / Industrielle produktion									
Deutschland (BR)	France	Italia	Nederland	UEBL/ BLEU	EUR-6	United Kingdom	Ireland	Danmark	EUR-9

A) Samlet indeks (a) / Gesamtindex (a) / General index (a)
A) Indice général (a) / Indice generale (a) / Algemene index (a)

1960	90	90	86	90	89	89			
1961	96	95	94	93	94	95			
1962	100	99	101	98	99	100			
1963	103	104	109	104	106	105			
1964	112	112	110	114	112	112			
1965	118	114	110	120	115	116			
1966	120	123	128	127	117	122			
1967	117	126	139	133	119	124			
1968	131	132	149	148	126	135			
1969	148	148	153	166	138	150			
1970	158	158	163	182	142	159			
1971	160	167	158	195	145	163			
1972	166	178	170	210	155	173			
1973	180	191	186	226	165	186			

B) Metalforarbejdende industri / Metallverarbeitende Industrie / Metalworking industry
B) Incl. transformation des métaux / Industrie trasformatrici dei metalli / Metaalverwerkende industrie

1960	90	88	84	91	82	89			
1961	97	94	93	94	91	96			
1962	100	101	100	99	99	101			
1963	102	105	115	103	112	105			
1964	110	112	107	113	117	111			
1965	117	114	109	119	122	116			
1966	116	123	130	124	125	121			
1967	107	128	146	127	126	119			
1968	122	134	151	136	129	129			
1969	145	153	152	151	151	149			
1970	159	163	174	167	161	164			
1971	157	182	163	173	160	166			
1972	160	194	170	178	167	172			
1973	175	212	183	188	179	187			

- (a) Uden byggefag.
(b) Beregningerne gælder kun fællesskabsprodukter for udenrigshandelens vedkommende (jvnfr. tabel 4 A).
(c) Beregningerne medtager udenrigshandelen med jern- og stålprodukter, der ikke omfattes af traktaten (jvnfr. tabel 4 B).
(a) Ohne Baugewerbe.
(b) Berechnet unter Beschränkungen auf die dem Gemeinsamen Markt zugehörigen Erzeugnisse (siehe Tabelle 4 A).
(c) Berechnet unter Einbeziehung der Außenhandels mit Eisen- und Stahlerzeugnissen, die nicht unter den Vertrag fallen (siehe Tabelle 4 B).
(a) Excluding the building industry.
(b) Calculated by considering only Common Market products in foreign trade (see Table 4 A).
(c) Calculated by including in foreign trade iron and steel products not falling under the Treaty (see Table 4 B).

Évolution comparée, par pays, des indices: — de la consommation d'acier brut — de l'ensemble de la production industrielle — et de la production des industries transformatrices des métaux

Evoluzione comparata, per paese, degli indici: del consumo di acciaio grezzo, della produzione industriale complessiva, e della produzione delle industrie di trasformazione dei metalli

Vergelijking van het verloop van het staalverbruik en van de produktie-indices algemeen zowel als van de metaalverwerkende industrie per land

Ø 1960-1964 = 100

Markedsforsyning med råstål / Marktversorgung mit Rohstahl / Apparent consumption of crude steel Consommation apparente d'acier brut / Consumo apparente di acciaio grezzo / Berekend staalverbruik									
Deutschland (BR)	France	Italia	Nederland	UEBL/ BLEU	EUR-6	United Kingdom	Ireland	Danmark	EUR-9

C) Varianter I (b) / Variante I (b) / Variant I (b)
C) Variante I (b) / Variante I (b) / Variant I (b)

1960	99	92	80	98	80	93	101	73	93	95	1960
1961	97	97	95	96	104	97	96	91	96	97	1961
1962	97	98	106	95	97	99	93	97	99	97	1962
1963	94	102	117	97	102	101	97	111	93	100	1963
1964	112	112	101	113	116	111	112	127	119	111	1964
1965	111	109	104	110	104	109	112	125	132	110	1965
1966	106	113	122	116	118	112	108	120	119	111	1966
1967	101	116	142	111	115	113	103	137	121	111	1967
1968	120	121	154	126	125	127	110	161	125	123	1968
1969	139	148	168	148	150	148	115	184	162	140	1969
1970	143	149	174	147	147	151	119	190	158	143	1970
1971	133	144	160	140	159	143	109	182	139	134	1971
1972	141	155	179	141	148	152	107	188	161	141	1972
1973	151	168	205	150	169	166	122	240	161	155	1973

D) Varianter II (c) / Variante II (c) / Variant II (c)
D) Variante II (c) / Variante II (c) / Variant II (c)

1960	99	90	80	97	77	92	101	77	92	94	1960
1961	96	95	96	95	107	96	96	84	96	96	1961
1962	96	99	106	92	96	98	92	100	98	97	1962
1963	95	103	118	95	103	101	98	109	92	100	1963
1964	114	113	100	121	117	112	113	130	121	112	1964
1965	112	109	101	116	99	109	113	137	133	110	1965
1966	106	115	120	122	116	112	109	127	118	112	1966
1967	98	118	140	122	121	113	105	149	121	111	1967
1968	118	123	151	134	126	127	113	174	123	123	1968
1969	139	150	168	152	152	148	117	198	162	141	1969
1970	141	151	177	160	151	152	118	202	155	144	1970
1971	131	148	159	154	170	143	110	232	142	135	1971
1972	140	160	177	151	151	153	108	250	162	142	1972
1973	146	172	204	161	172	165	124	271	170	155	1973

- (a) Non compris le bâtiment.
(b) Calculée en considérant seulement dans le commerce extérieur les produits du marché commun (voir tableau 4 A).
(c) Calculée en incluant dans le commerce extérieur les produits sidérurgiques hors traité (voir tableau 4 B).
(a) Esclusa l'edilizia.
(b) La variante è calcolata considerando nel commercio estero soltanto i prodotti del mercato comune (cfr. tabella 4 A).
(c) La variante è calcolata comprendendo nel commercio estero i prodotti siderurgici non contemplati dal trattato (cfr. 4 B).
(a) Uitzgezonderd bouwnijverheid.
(b) Berekening beperkt tot die artikelen, welke onder het Verdrag van de gemeenschappelijke markt vallen (zie tabel 4 A).
(c) Bij de berekening zijn die niet onder het Verdrag vallende producten in de buitenlandse handel meegeteld (zie tabel 4 B).

Værdimæssig betydning af de til EKSF i medfør af beslutning 22-66(a) forud anmeldte investeringsprojekter, efter projektkategori, for hele Fællesskabet

Wertmäßige Bedeutung der Investitionsprojekte nach Anlagegruppen für die Gemeinschaft insgesamt, welche im voraus, entsprechend der Entscheidung 22-66(a) an die EGKS gemeldet worden sind

Value of investment projects notified in advance to the ECSC pursuant to Decision 22-66(a) by project category, for the whole Community

Importance, en valeur, des projets d'investissement déclarés à l'avance à la CECA au titre de la décision 22-66(a) par catégories de projets, pour l'ensemble de la Communauté

Ammontare dei progetti di investimento dichiarati preventivamente alla CECA a mente della decisione n. 22-66(a) per categoria di progetti, e per l'insieme della Comunità

Investeringsprojecten van tevoren aan de EGKS gemeld volgens het besluit 22-66(a) verdeeld naar soort project (in geldwaarde)

Mio U.C.

(b)	Jern- og stalindustri / Eisen- und Stahlindustrie / Iron and steel industry Industrie sidérurgique / Industria siderurgica / IJzer- en staalindustrie					Jernminer i alt Eisenerzbergbau inngesamt Iron mines total	I alt Inngesamt Total
	Højovne Hochofen Blast furnaces	Stålværker Stahlwerke Steelmaking	Valseværker Walzwerke Rolling mills	Andre Sonstige Other	I alt Zusammen Total	Mines de fer total Miniere di ferro totale IJzerertsminnen totaal	Total Totale Totaal (5 + 6)
	Hauts fourneaux Altiforni Hoogovens (c)	Acieries Acciaierie Staalabrieken	Laminaires Laminatoi Walsenrijen	Autres Altri Andere	Total Totale Totaal		
	1	2	3	4	5	6	7
1958	173	49	125	64	411	16	427
1959	115	17	302	61	495	8	503
1960	322	357	930	193	1 802	6	1 808
1961	214	166	799	182	1 361	10	1 371
1962	140	58	268	87	553	0	553
1963	24	27	87	- 6	131	0	131
1964	43	120	256	82	501		501
1965	116	86	293	94	589	—	589
1966	56	18	261	2	337	1	338
1967	216	131	252	98	697	—	697
1968	106	49	454	60	669	—	669
1969	1 848	—	1 848
1970	470	476	1 665	1 383	3 994	5	3 999
1971	77	127	227	238	669	—	669
1972	114	211	364	81	770	—	770
1973 (EUR-6)	144	165	314	71	694	8	702

(a) N.B. Bør ikke forveksles med de allerede foretagne investeringer. Der er her kun tale om værdien af de store projekter (som skal anmeldes til EKSF mindst tre måneder for deres igangsættelse):
— nyinstallationer, hvor udgifterne anslås at overstige 500 000 EMA regningsenheder (Fra 1.9.73 5 000 000 EMA);
— udskiftninger eller ombygninger, hvor udgifterne skønnes at overstige 1 000 000 EMA regningsenheder (Fra 1.9.73 5 000 000 EMA).
Det drejer sig bl.a. om stålværksprojekter uden hensyn til de forudsete udgifter.

(b) Tidsrum i hvilke projekterne er blevet anmeldt til EKSF.
(c) Højovne og øvrige råjernsframstillingsanlæg, højovnskoksværker og agglomereringsanlæg

(a) N.B.: Nicht zu verwechseln mit den bereits vorgenommenen Investitionen. Es handelt sich hier lediglich um den Geldwert der Großprojekte (deren Inangriffnahme 3 Monate vorher der EGKS mitgeteilt werden muß):
— Neuinstallationen, deren voraussichtliche Aufwendungen 500 000 \$ überschreiten (ab 1.9.73 5 000 000 \$);
— Ersatz- oder Umbauten, deren voraussichtliche Aufwendungen 1 000 000 \$ überschreiten (ab 1.9.73 5 000 000 \$).
Es handelt sich u.a. um Stahlwerksprojekte unabhängig von den vorgesehenen Aufwendungen.

(b) Zeiträume, während denen die Projekte der EGKS gemeldet worden sind.
(c) Hochofen und sonstige Roheisenerzeugungsanlagen, Hüttenkokereien und Sinteranlagen.

(a) N.B. Not to be confused with investments already made. This includes only the value of major projects (which have to be notified to the ECSC at least three months before they are put in hand) for:

- new plant on which the foreseeable expenditure exceeds 500 000 E.M.A. units of account (From 1.9.73 5 000 000 units of account);
- replacements or conversions for which the foreseeable expenditure exceeds 1 000 000 E.M.A. units of account (From 1.9.73 5 000 000 units of account).

It also includes projects for steel plant, whatever their value.

(b) Periods during which projects were notified to the ECSC.
(c) Blast furnaces and other plant producing pig iron, steelworks coking plant and sinter plant.

(a) N.B.: Ne pas confondre avec les investissements réalisés. Il s'agit seulement de la valeur des grands projets (qui doivent être annoncés à la CECA au moins trois mois avant leur début d'exécution):
— d'installations nouvelles dont la dépense prévisible dépasse 500 000 unités de compte A.M.E. (a/c 1.9.73 5 000 000 unités de compte);
— de remplacement ou de transformation dont la dépense prévisible dépasse 1 000 000 d'unités de compte A.M.E. (a/c 1.9.73 5 000 000 unités de compte).
Il s'agit en outre des projets concernant les aciéries, quelles que soient les valeurs en cause.

(b) Périodes au cours desquelles les projets ont été déclarés à la CECA.
(c) Hauts fourneaux et autres installations productrices de fonte y compris les cokeries sidérurgiques et les agglomérations.

(a) N.B.: Non confondere con gli investimenti realizzati. Si tratta unicamente del valore dei grandi progetti (che devono essere dichiarati alla CECA tre mesi prima dell'inizio dell'esecuzione):
— di nuovi impianti la cui spesa prevedibile superi 500 000 unità di conto A.M.E. (dall'1.9.73 5 000 000 unità di conto);
— di sostituzione o di trasformazione la cui spesa prevedibile superi 1 000 000 di unità di conto A.M.E. (dall'1.9.73 5 000 000 unità di conto).
Si tratta inoltre dei progetti concernenti le acciaierie, a prescindere dall'ammontare della spesa prevedibile.

(b) Periodi durante i quali i progetti sono stati dichiarati alla CECA.
(c) Altiforni ed altri impianti per la produzione di ghisa, ivi comprese le cokerie siderurgiche e le fabbriche di agglomerati.

(a) N.B.: Te onderscheiden van de reeds uitgevoerde investeringen. Het gaat hierbij slechts om de geldwaarde van de grote projecten (welke 3 maanden voor de aanvang der werkzaamheden aan de EGKS moeten worden medegedeeld):

- Nieuwe installaties, waarvoor de voorzienbare uitgaven de 500 000 rekeneenheden EMO (= \$ 1) zullen overschrijden (vanaf 1.9.73 \$ 5 000 000);
- Vervangingen of verbouwingen waarvoor de voorzienbare uitgaven \$ 1 000 000 overschrijden (vanaf 1.9.73 \$ 5 000 000).

Het gaat o.a. om staalprojecten, onafhankelijk van de verwachte uitgaven.

(b) Periodes, gedurende welke de projecten aan de EGKS zijn gemeld.
(c) Hoogovens en overige ruwijzerproductie-installaties, hoogovencokesfabrieken en sinterinstallaties.

Sammenlignende udvikling af den størst mulige årsproduktion af råjern (a) samt af den faktisk opnåede produktion

Vergleichende Gegenüberstellung der Entwicklung der höchstmöglichen Jahreserzeugung an Roheisen (a) und der tatsächlichen Erzeugung

Comparative trends of maximum possible production and actual production of pig iron (a)

Évolution comparée de la production maximum possible de fonte brute (a) et de la production effectivement réalisée

Raffronto dell'evoluzione della produzione massima possibile di ghisa grezza (a) e della produzione effettivamente realizzata

Vergelijking van het verloop van de hoogst mogelijke jaarproductie van ruwijzer (a) met de werkelijke produktie

7

1000 t — %

	Deutschland (BR)	France	Italia	Nederland	UEBL/BLEU		EUR-6	United Kingdom	EUR-9
					Belgique/Belgie	Luxembourg			

A) Størst mulige årsproduktion (b)

A) Höchstmögliche Erzeugung im Laufe des Jahres (b)

A) Maximum possible production during the year (b)

A) Production maximum possible en cours d'année (b)

A) Produzione massima possibile nel corso dell'anno (b)

A) Hoogst mogelijke produktie in de loop van het jaar (b)

1960	27 130	14 500	2 930	1 350	7 215	3 885	57 010		
1961	28 380	15 650	3 320	1 490	7 460	3 910	60 210		
1962	29 880	16 100	3 880	1 725	7 655	3 995	63 235		
1963	30 540	17 285	4 190	1 825	8 030	4 090	65 960		
1964	30 620	18 075	4 380	2 200	8 850	4 460	68 585		
1965	33 500	18 770	6 360	2 400	9 450	4 600	75 080		
1966	35 920	19 200	7 800	2 350	10 110	4 775	80 155		
1967	36 370	19 320	8 700	2 600	11 290	5 050	83 330		
1968	36 760	19 570	8 780	2 900	12 300	5 055	85 365		
1969	37 420	19 945	9 590	3 500	12 670	5 190	88 315		
1970	40 060	21 210	10 690	3 800	13 100	5 300	94 160		
1971	42 300	21 380	11 870	4 400	13 420	5 320	99 190		
1972	42 700	21 970	12 470	4 900	14 025	5 370	101 435		
1973	44 310	22 750	13 920	5 500	14 100	5 500	106 080	18 300	124 380

B) Faktiske årsproduktion / Tatsächliche Jahreserzeugung / Actual annual production

B) Production annuelle effectivement réalisée / Produzione annua effettivamente realizzata / Werkelijke jaarlijkse produktie

1960	25 739	14 005	2 715	1 347	6 520	3 713	54 039		
1961	25 431	14 395	3 092	1 456	6 459	3 775	54 608		
1962	24 251	13 952	3 584	1 571	6 773	3 585	53 716		
1963	22 909	14 297	3 770	1 708	6 958	3 563	53 206		
1964	27 182	15 840	3 513	1 948	8 122	4 178	60 783		
1965	26 990	15 766	5 501	2 364	8 436	4 145	63 202		
1966	25 413	15 584	6 273	2 209	8 302	3 960	61 741		
1967	27 366	15 692	7 312	2 579	8 994	3 960	65 902		
1968	30 305	16 414	7 842	2 821	10 448	4 308	72 139		
1969	33 764	18 128	7 795	3 461	11 313	4 865	79 326		
1970	33 627	19 128	8 354	3 594	10 955	4 810	80 467		
1971	29 990	18 323	8 554	3 759	10 525	4 588	75 740		
1972	32 003	18 988	9 446	4 289	11 895	4 671	81 293		
1973	36 828	20 302	10 098	4 707	12 767	5 089	89 792	17 067	106 858

C) Forholdet / Verhältnis / Ratio

B/A %

Rapport / Rapporto / Verhouding

1960	94,9	96,6	92,7	99,8	90,4	95,6	94,8		
1961	89,6	91,9	93,1	97,7	86,6	96,5	90,7		
1962	81,1	86,7	91,6	91,2	88,5	89,5	84,9		
1963	75,0	82,7	90,0	93,6	86,7	87,1	80,7		
1964	88,8	87,6	80,2	88,5	91,8	93,7	88,6		
1965	80,6	84,0	86,5	98,5	89,2	90,1	84,2		
1966	70,7	81,2	80,4	93,9	82,2	83,0	77,0		
1967	75,2	81,2	84,0	99,2	79,7	78,4	79,1		
1968	82,4	83,9	89,3	97,3	84,9	85,2	84,5		
1969	90,2	90,9	81,3	99,0	89,3	93,8	89,8		
1970	83,9	90,2	78,1	94,6	83,6	90,8	85,5		
1971	70,9	83,7	72,1	85,4	78,4	86,2	76,4		
1972	74,9	86,4	75,7	87,5	84,8	87,0	80,1		
1973	83,1	89,2	72,5	85,6	90,5	92,5	84,6	93,3	85,9

(a) Inklusive spejlljern og kulstofholdigt ferromangan.

(b) De minimale afvigelser mellem dataene vedrørende den størst mulige produktion og dem, der er angivet i en særlig beretning vedrørende investeringer, skyldes korrektioner, der er foretaget efter afslutningen af denne investeringsrapport.

(a) Einschließlich Spiegeleisen und Hochofenferromangan.

(b) Die geringfügigen Abweichungen zwischen diesen Angaben über die höchstmögliche Erzeugung und den in einem besonderen Bericht veröffentlichten Ergebnissen der Investitionserhebung sind auf Berichtigungen zurückzuführen, die nach Abschluß dieser Erhebung vorgenommen worden sind.

(a) Including spiegeleisen and high-carbon ferro-manganese.

(b) The minor differences between these figures of maximum possible production and figures published in a special report on investment are due to corrections made after the report on investment had been completed.

(a) Y compris Spiegel et ferro-manganèse carburé.

(b) Les différences peu importantes entre ces données sur la production maximum possible et celles publiées dans un rapport séparé concernant les investissements, proviennent de corrections effectuées après l'établissement du rapport sur les investissements.

(a) Ivi compresi la ghisa speculare e il ferro-manganèse carburato.

(b) Le piccole differenze tra le cifre della produzione massima possibile e le cifre pubblicate in un rapporto concernente gli investimenti, sono dovute a delle rettificazioni apportate in un secondo tempo.

(a) Met inbegrip van spiegelijzer en hoogoven-ferromangaan.

(b) De kleine verschillen tussen deze cijfers, betreffende de maximum produktie, en de in een speciale uitgave gepubliceerde resultaten der investeringsenquête, vloeien voort uit verbeteringen welke na het afsluiten van deze enquête zijn aangebracht.

Sammenlignende udvikling, pr. land, af den størst mulige årsproduktion af råstål(a) samt af den faktisk opnåede produktion og anført pr. fremstillingsproces for hele Fællesskabet(*)

Vergleichende Gegenüberstellung der Entwicklung der höchstmöglichen Jahreserzeugung an Rohstahl(a) und der tatsächlichen Erzeugung nach Ländern sowie nach Erzeugungsverfahren für die Gemeinschaft insgesamt(*)

Comparative trends of maximum possible annual production and actual production of crude steel(a) by country and by production process for the whole Community(*)

1 000 t — %

	Deutschland (BR)	France	Italia	Nederland	UEBL/BLEU		EUR-6	United Kingdom	Ireland	Danmark	EUR-9
					Belgique/België	Luxembourg					
	1	2	3	4	5	6	7	8	9	10	11

A) Størst mulige årsproduktion (b)
A) Höchst mögliche Erzeugung im Laufe des Jahres (b)
A) Maximum possible production during the year (b)

1960	35 335	17 890	8 973	2 078	8 080	4 140	76 496				
1961	36 885	18 560	10 089	2 185	8 260	4 210	80 189				
1962	38 030	19 545	10 670	2 538	8 365	4 280	83 428				
1963	39 735	20 900	10 980	2 940	8 840	4 465	87 860				
1964	40 950	21 600	11 700	3 150	9 845	4 840	92 085				
1965	45 530	22 650	14 985	3 540	10 470	4 905	102 080				
1966	47 580	23 490	17 475	3 480	11 115	5 180	108 320				
1967	47 800	23 790	19 150	3 495	12 385	5 660	112 283				
1968	47 870	24 250	19 600	3 850	13 850	5 635	115 103				
1969	50 580	24 730	20 180	4 900	14 315	5 920	120 625				
1970	53 100	26 130	21 240	5 310	14 830	6 025	126 635				
1971	57 875	27 210	22 650	5 595	15 650	6 125	135 105				
1972	57 000	27 640	25 280	5 920	16 740	6 185	138 765				
1973	58 800	28 080	28 040	6 110	16 850	6 490	144 370	28 750	125	560	173 805

B) Faktiske årsproduktion / Tatsächliche Jahreserzeugung / Actual annual production

1960	34 100	17 300	8 462	1 950	7 181	4 084	73 076				
1961	33 458	17 577	9 383	1 978	7 002	4 113	73 511				
1962	32 563	17 234	9 757	2 096	7 351	4 010	73 011				
1963	31 597	17 554	10 157	2 354	7 525	4 032	73 218				
1964	37 339	19 781	9 793	2 659	8 725	4 559	82 856				
1965	36 821	19 599	12 680	3 145	9 162	4 585	85 991				
1966	35 316	19 594	13 639	3 255	8 911	4 390	85 105				
1967	36 744	19 658	15 890	3 401	9 712	4 481	89 885				
1968	41 159	20 403	16 964	3 706	11 568	4 834	98 634				
1969	45 316	22 510	16 128	4 720	12 832	5 521	107 327				
1970	45 041	23 774	17 277	5 042	12 607	5 462	109 203				
1971	40 313	22 843	17 452	5 083	12 445	5 241	103 376				
1972	43 705	24 054	19 813	5 585	14 532	5 457	113 147				
1973	49 521	25 270	20 995	5 623	15 522	5 924	122 855	26 649	116	453	150 073

C) Forholdet mellem den faktiske produktion og den størst mulige produktion (B)/(A)
Årlig udnyttelsesgrad af størst mulige produktion
C) Verhältnis zwischen der tatsächlichen Erzeugung und der höchstmöglichen Erzeugung (B)/(A)
Jährlicher Ausnutzungsgrad der höchstmöglichen Erzeugung
C) Percentage ratio between actual production and maximum possible production (B)/(A)
Annual rate of utilization of maximum possible production

1960	96,5	96,7	94,3	93,5	88,9	98,6	95,5				
1961	90,7	94,7	93,0	90,2	84,8	97,7	91,7				
1962	85,6	88,1	91,4	82,2	87,9	93,7	87,5				
1963	79,5	84,0	92,5	79,7	85,1	90,3	83,3				
1964	91,2	91,6	83,7	84,4	88,6	94,2	90,0				
1965	80,9	86,5	84,6	88,8	87,5	93,5	84,2				
1966	74,2	83,4	78,0	93,5	80,2	84,7	78,6				
1967	76,9	82,6	82,9	97,3	78,4	79,2	80,1				
1968	86,0	84,1	86,6	96,3	83,5	85,0	85,7				
1969	89,6	91,0	81,4	96,3	89,6	93,3	89,0				
1970	84,8	91,0	81,3	95,0	85,0	90,7	86,2				
1971	69,7	84,0	77,1	90,8	79,5	85,6	76,5				
1972	76,7	87,0	78,4	94,3	90,8	88,2	81,5				
1973	84,2	90,0	74,9	92,0	92,1	91,3	85,1	92,7	92,8	80,9	86,3

- (a) Inklusive de uafhængige stålstøberiers produktion.
(b) De minimale afvigelser mellem dataene vedrørende den størst mulige produktion og dem, der er angivet i en særlig beretning vedrørende investeringer, skyldes korrektioner, der er foretaget efter afslutningen af denne investeringsrapport.
(*) Fra 1.1.73. Det udvidede Fællesskab.
(a) Einschließlich der Erzeugung der unabhängigen Stahlgießereien.
(b) Die geringfügigen Abweichungen zwischen diesen Angaben über die höchstmögliche Erzeugung und den in einem besonderen Bericht veröffentlichten Ergebnissen der Investitionserhebung sind auf Berichtigungen zurückzuführen, die nach Abschluß dieser Erhebung vorgenommen worden sind.
(*) Ab 1.1.73. Erweiterte Gemeinschaft.
(a) Including production of independent steel foundries.
(b) The minor differences between these figures of maximum possible production and figures published in a special report on investment are due to corrections made after the report on investment had been completed.
(*) From 1.1.73 the Enlarged Community.

Évolution comparée, par pays, de la production maximum possible d'acier brut(a) et de la production effectivement réalisée, et données par procédés de fabrication pour l'ensemble de la Communauté(*)

Raffronto dell'evoluzione, per paese, della produzione massima possibile di acciaio grezzo(a) e della produzione effettivamente realizzata, nonché dati per processi di fabbricazione per l'insieme della Comunità(*)

Vergelijking van het verloop van de hoogst mogelijke jaarproductie van ruwstaal(a) met de werkelijke productie per land, en voor de Gemeenschap(*) per produktieproces

1 000 t — %

Thomas	S.M. open hearth Martin	Elektro Electric Electric	LD LDAC OLD	Kaldo Rotor	OBM LWS etc.	Bessemer + Sonstiger Bessemer + Others Bessemer + Autres	

A) Production maximum possible en cours d'année (b)
A) Produzione massima possibile nel corso dell'anno (b)
A) Hoogst mogelijke productie in de loop van het jaar (b)

1960	37 155	28 639	8 628		1 820		254	1960
1961	38 045	29 897	9 409		2 590		248	1961
1962	38 200	30 595	10 190		4 210		233	1962
1963	38 430	31 041	10 566		7 590		233	1963
1964	37 102	31 265	11 378		12 130		210	1964
1965	36 905	33 160	12 545		19 270		200	1965
1966	36 960	33 010	13 605		24 545		200	1966
1967	35 990	31 295	14 270		30 575		150	1967
1968	32 845	29 570	15 110		37 480		100	1968
1969	30 120	27 380	16 035		47 000		90	1969
1970	24 725	26 065	16 925		58 845		75	1970
1971	22 880	24 650	17 910		69 605		60	1971
1972	19 165	19 890	19 225		80 430		55	1972
1973	14 565	29 085	26 395	93 880	3 070	6 470	340	1973

B) Production annuelle effectivement réalisée / Produzione annua effettivamente realizzata / Werkelijke jaarlijkse productie

1960	35 920	27 539	7 821		1 582		215	1960
1961	35 411	27 069	8 441		2 373		215	1961
1962	34 125	26 446	8 768		3 482		188	1962
1963	33 348	25 249	8 974		5 484		164	1963
1964	34 717	27 939	9 610		10 427		164	1964
1965	32 141	26 874	10 334		16 501		142	1965
1966	30 111	24 344	10 656		19 883		110	1966
1967	28 502	24 680	11 681		24 937		87	1967
1968	27 848	25 580	12 894		32 232		79	1968
1969	27 303	24 489	13 930		41 534		70	1969
1970	21 946	22 181	14 955		50 060		59	1970
1971	18 425	17 262	14 426		53 214		48	1971
1972	16 048	16 031	16 062		64 967		39	1972
1973	13 479	25 268	22 850	79 580	2 966	5 622	308	1973

C) Rapport en % entre la production réelle et la production maximum possible (B)/(A)
Taux annuel d'utilisation de la production maximum possible
C) Rapporto in % tra la produzione effettiva e la produzione massima possibile (B)/(A)
Tasso annuo di utilizzazione della produzione massima possibile
C) Verhouding van de werkelijke productie tot hoogst mogelijke productie (B)/(A)
Bezettingsgraad ten opzichte van de hoogst mogelijke productie (op jaarbasis)

1960	96,8	96,2	90,4		86,9		84,6	1960
1961	93,1	90,5	89,5		91,6		86,7	1961
1962	89,3	86,4	85,9		82,6		80,7	1962
1963	86,8	81,3	84,8		72,3		70,4	1963
1964	93,6	89,4	84,5		86,0		78,1	1964
1965	87,1	81,0	82,4		85,6		71,0	1965
1966	81,5	73,7	78,3		81,1		55,0	1966
1967	79,2	78,8	81,9		81,6		58,0	1967
1968	84,8	86,5	85,3		86,0		79,0	1968
1969	90,6	89,4	86,8		88,4		77,8	1969
1970	88,8	85,1	88,3		85,1		78,7	1970
1971	80,5	70,0	80,5		76,5		80,0	1971
1972	83,7	80,6	83,5		80,8		70,9	1972
1973	92,5	86,9	86,6	84,8	96,6	86,9	90,6	1973

- (a) Y compris la production des fonderies d'acier indépendantes.
(b) Les différences peu importantes entre ces données sur la production maximum possible et celles publiées dans un rapport séparé concernant les investissements proviennent de corrections effectuées après l'établissement du rapport sur les investissements.
(*) A/c 1.1.73 Communauté élargie.
(a) Ivi compresa la produzione delle fonderie di acciaio indipendenti.
(b) Le piccole differenze tra le cifre della produzione massima possibile e le cifre pubblicate in un rapporto concernente gli investimenti, sono dovute a delle rettificazioni apportate in un secondo tempo.
(*) Dall'1.1.73 Comunità ampliata.
(a) Met inbegrip van de productie van de onafhankelijke staalgieterijen.
(b) De kleine verschillen tussen deze cijfers, betreffende de maximum productie, en de in een speciale uitgave gepubliceerde resultaten der investeringsenquête, vloeien voort uit verbeteringen welke na het afsluiten van deze enquête zijn aangebracht.
(*) Vanaf 1.1.73 Uitgebreide Gemeenschap.

EKSF-produkternes relative værdimæssige betydning inden for fællesskabslandenes⁽¹⁾ samlede handelssamkvem i millioner EMA regningsenheder og i % af den totale handel

Relative Bedeutung der EGKS-Erzeugnisse, in Werten, am gesamten Außenhandel der Länder der Gemeinschaft⁽¹⁾, in Mio EWA-Rechnungseinheiten und in % des Gesamt-Außenhandels

Relative share, by value, of ECSC products in the total trade of Community countries⁽¹⁾, in million EMA units of account and as % of total

Handel mellem fællesskabslandene (f) Binnenaustausch der Gemeinschaft (f) Internal Community trade (f)							Échanges intra-communautaires (f) Scambio all'interno della Comunità (f) Ruilverkeer binnen de Gemeenschap (f)					Eksport til tredjelande Ausfuhr nach dritten Ländern Exports to third countries			
Kul Kohle Coal	Øvrige EKSF-produkter Øvrige EGKS-Erzeugnisse Other ECSC products						I alt Insgesamt Total	Samlet handels- samkvem Gesamt- waren- austausch Total trade	Kul Kohle Coal	Øvrige EKSF- produkter Øvrige EGKS- Erzeugnisse Other ECSC products					
	Autres produits CECA Altri prodotti CECA Overige EGKS-produkten									Total Totale Total	Echanges globaux Scambi globali Totaal handels- verkeer	Charbon Carbone Kohlen	Malm Erze Ores	Skrot Schrott Scrap	Råjern Roheisen Pig iron
	Minerals Minerali Ertsen	Ferrailles Rottami Schroot	Fonte Ghisa Ruwijzer	Acier Acciaio Staal	I alt Insgesamt Total	Total Totale Total									
(a)	(b)	(c)	(d)	(e)	(g)	(1 + 6)	(a)	(b)	(c)	(d)					
1	2	3	4	5	6	7	8	9	10	11	12				

A) Værdi / Wert / Value — Valeur / Valore / Waarde

1961	578,3	98,0	138,7	72,5	1 120,3	1 429,5	2 007,8	11 718,4	135,4	5,8	0,9	28,2
1962	585,8	98,3	118,3	68,4	1 200,7	1 485,7	2 071,6	13 416,4	142,9	5,3	0,8	35,4
1963	647,0	80,9	109,8	63,8	1 281,9	1 536,3	2 183,3	15 737,1	138,8	4,8	4,3	25,3
1964	621,4	80,9	132,7	58,7	1 462,8	1 735,1	2 356,6	18 053,9	129,4	5,0	7,6	23,6
1965	573,8	77,4	195,2	52,9	1 413,3	1 738,8	2 312,6	20 441,9	123,2	3,9	1,2	27,4
1966	534,4	65,5	178,0	50,6	1 549,5	1 843,6	2 378,0	22 921,9	107,1	3,9	1,5	32,1
1967	544,9	56,7	214,9	60,8	1 605,6	1 938,0	2 482,9	24 172,8	101,9	3,9	1,3	53,6
1968	593,6	57,0	207,3	64,0	1 770,8	2 099,1	2 692,0	28 383,8	108,0	1,8	2,7	28,2
1969	586,9	55,8	236,7	72,0	2 179,6	2 544,1	3 131,0	36 329,7	99,2	2,1	3,7	26,7
1970	623,9	56,3	324,4	95,1	2 753,7	3 229,5	3 853,4	42 800,3	166,4	0,9	4,9	34,4
1971	669,6	57,1	242,5	92,1	2 675,4	3 067,2	3 736,8	49 116,9	162,0	2,0	8,2	28,0
1972	661,0	60,7	245,9	89,0	3 057,0	3 452,6	4 113,6	55 992,6	156,5	2,3	20,6	27,2
1973	763,6	60,9	423,5	122,8	3 800,5	4 407,7	5 171,3	68 335,1	197,8	2,8	23,6	59,9

B) %

1961	4,9	0,8	1,2	0,6	9,6	12,2	17,1	100,0	0,7	0,0	0,0	0,1
1962	4,4	0,7	0,9	0,5	9,0	11,1	15,4	100,0	0,7	0,0	0,0	0,2
1963	4,1	0,5	0,7	0,4	8,1	9,8	13,9	100,0	0,6	0,0	0,0	0,1
1964	3,4	0,4	0,7	0,3	8,1	9,6	13,1	100,0	0,5	0,0	0,0	0,1
1965	2,8	0,4	1,0	0,3	6,9	8,5	11,3	100,0	0,5	0,0	0,0	0,1
1966	2,3	0,3	0,8	0,2	6,8	8,0	10,4	100,0	0,4	0,0	0,0	0,1
1967	2,3	0,2	0,9	0,3	6,6	8,0	10,3	100,0	0,3	0,0	0,0	0,2
1968	2,1	0,2	0,7	0,2	6,2	7,4	9,5	100,0	0,3	0,0	0,0	0,1
1969	1,6	0,2	0,7	0,2	6,0	7,0	8,6	100,0	0,3	0,0	0,0	0,1
1970	1,5	0,1	0,8	0,2	6,4	7,5	9,0	100,0	0,4	0,0	0,0	0,1
1971	1,3	0,1	0,5	0,2	5,4	6,2	7,6	100,0	0,3	0,0	0,0	0,1
1972	1,2	0,1	0,4	0,2	5,5	6,2	7,4	100,0	0,3	0,0	0,0	0,0
1973	1,1	0,1	0,6	0,2	5,6	6,4	7,6	100,0	0,3	0,0	0,0	0,1

(¹) Fra 1. januar 1974 EUR-9.

(a) Stenkul, brunkul og brunkulbriketter — Koks og stenkulshalvkoks (undtagen til fremstilling af elektroder) og brunkulshalvkoks.

(b) Jernmalm og manganmalm — inklusive gigtstøv.

(c) Jern- og stålskrót, eksklusive gamle skinner.

(d) Råjern, spejleren og højovnsferromangan.

(e) Inklusive gamle skinner.

(f) Kilde: importstatistik.

(g) Inklusive jern- og stålvamp.

NB: Fra januar 1972 angives værdierne i De europæiske Fællesskabers regningsenheder.

(¹) Ab 1. Januar 1974 EUR-9.

(a) Steinkohle, Braunkohle und Braunkohlenbriketts — Koks und Schmelzkoks aus Steinkohle (ausschließlich zur Herstellung von Elektroden) und aus Braunkohle.

(b) Eisen- und Manganerz — einschließlich Gichtstaub.

(c) Eisen- und Stahlschrott, ohne die alten Schienen.

(d) Roheisen, Spiegeleisen und Hochofen-Ferromangan.

(e) Einschließlich alte Schienen.

(f) Basis: Statistik der Einfuhren.

(g) Einschließlich Eisen- und Stahlschwamm.

NB: Die Werte sind ab Januar 1972 in Rechnungseinheiten der Europäischen Gemeinschaften angegeben.

(¹) From 1 January 1974 EUR-9.

(a) Hard coal, brown coal and briquettes — coke and semi-coke derived from hard coal (excl. that for electrodes) and from brown coal.

(b) Iron and manganese ores — including blast furnace flue dust.

(c) Iron and steel scrap, excluding scrapped rails.

(d) Pig iron, spiegeleisen and high-carbon ferromanganese.

(e) Including scrapped rails.

(f) Basis: import statistics.

(g) Including sponge iron and steel.

NB: From January 1972 in E.M.A. units of account.

Importance relative, en valeur, des produits CECA, dans l'ensemble des échanges commerciaux des pays de la Communauté⁽¹⁾, en millions d'unités de compte AME et en % des échanges globaux

Importanza relativa del valore dei prodotti CECA nell'insieme degli scambi commerciali dei paesi della Comunità⁽¹⁾, in milioni di unità di conto AME ed in % degli scambi globali

Relatieve betekenis van de EGKS-produkten in verhouding tot het totale ruilverkeer van de landen der Gemeenschap⁽¹⁾ (in miljoen rekeneenheden EMO en in % van het totale ruilverkeer)

Exportations vers les pays tiers Esportazioni verso i paesi terzi Uitvoer naar derde landen				Indførsel fra tredjelande Einfuhr aus dritten Ländern Imports from third countries					Importazioni en provenance des pays tiers Importazioni provenienti dai paesi terzi Invoer uit derde landen														
Autres produits CECA Altri prodotti CECA Overige EGKS- produkten	I alt Insgesamt Total	Total Totale Total	Samlet handels- samkvem Gesamt- waren- austausch Total trade	Kul Kohle Coal	Øvrige EKSF-produkter Øvrige EGKS-Erzeugnisse Other ECSC products				Kul Kohle Coal	Øvrige EKSF-produkter Øvrige EGKS-Erzeugnisse Other ECSC products													
					Autres produits CECA Altri prodotti CECA Overige EGKS-produkten					Total Totale Total	Echanges globaux Scambi globali Totaal handels- verkeer	Charbon Carbone Kohlen	Malm Erze Ores	Skrot Schrott Scrap	Råjern Roheisen Pig iron								
					Stål Stahl Steel	I alt Insgesamt Total	Total Totale Total	Echanges globaux Scambi globali Totaal handels- verkeer								Minerals Minerali Ertsen	Ferrailles Rottami Schroot	Fonte Ghisa Ruwijzer	Acier Acciaio Staal	I alt Insgesamt Total	Total Totale Total	(17 + 22)	Echanges globaux Scambi globali Totaal handels- verkeer
(e)	(g)	(9 + 14)	(a)	(b)	(c)	(d)	(e)	(g)	(17 + 22)	(a)	(b)	(c)	(d)	(e)	(g)	(17 + 22)	(a)	(b)	(c)	(d)	(e)	(g)	(17 + 22)
13	14	15	16	17	18	19	20	21	22	23	24												

A) Værdi / Wert / Value — Valeur / Valore / Waarde

1 301,8	1 336,7	1 472,2	20 428,2	288,8	504,9	107,8	56,6	267,6	937,1	1 225,9	20 455,0	1961
1 107,8	1 149,3	1 292,2	20 635,6	339,2	449,7	82,4	64,5	322,7	919,8	1 259,0	22 352,6	1962
1 028,3	1 062,6	1 201,5	21 628,8	521,3	448,4	71,2	61,5	396,7	978,2	1 499,4	24 676,7	1963
1 238,2	1 274,3	1 403,7	24 178,8	485,5	564,0	89,7	41,9	340,1	1 036,0	1 521,5	26 856,1	1964
1 623,6	1 656,1	1 779,4	27 092,9	427,9	626,4	62,8	46,2	265,4	1 001,2	1 429,0	28 582,1	1965
1 402,3	1 439,9	1 547,0	29 419,3	376,0	589,0	34,1	51,7	293,2	968,4	1 344,4	30 756,1	1966
1 622,4	1 681,2	1 783,1	31 629,3	339,0	601,4	47,2	49,9	313,3	1 012,2	1 351,2	30 895,3	1967
1 717,7	1 750,4	1 858,5	35 290,0	292,1	700,4	88,1	48,4	366,4	1 204,1	1 496,1	33 542,2	1968
1 776,8	1 809,3	1 908,5	39 236,2	340,5	777,9	107,0	47,0	637,6	1 569,9	1 910,4	39 241,9	1969
2 149,9	2 190,1	2 356,5	45 198,4	535,1	959,4	118,1	70,9	989,7	2 138,9	2 674,1	45 621,2	1970
2 348,8	2 387,1	2 549,1	50 643,2	531,6	942,3	80,0	59,0	702,5	1 784,2	2 315,8	49 129,7	1971
2 527,4	2 577,9	2 734,4	56 681,0	495,9	915,3	93,0	80,6	870,6	1 960,5	2 456,4	52 525,7	1972
3 479,7	3 566,0	3 763,8	71 397,5	552,9	1 109,6	136,3	82,5	1 105,1	2 433,5	2 987,2	67 390,1	1973

B) %

6,4	6,5	7,2	100,0	1,4	2,5	0,5	0,3	1,3	4,6	6,0	100,0	1961
5,4	5,6	6,3	100,0	1,5	2,0	0,4	0,3	1,4	4,1	5,6	100,0	1962
4,8	4,9	5,6	100,0	2,1	1,8	0,3	0,2	1,6	4,0	6,1	100,0	1963
5,1	5,3	5,8	100,0	1,8	2,1	0,3	0,2	1,3	3,9	5,7	100,0	1964
6,0	6,1	6,6	100,0	1,5	2,2	0,2	0,2	0,9	3,5	5,0	100,0	1965
4,8	4,9	5,3	100,0	1,2	1,9	0,1	0,2	1,0	3,1	4,4	100,0	1966
5,1	5,3	5,6	100,0	1,1	1,9	0,2	0,2	1,0	3,3	4,4	100,0	1967
4,9	5,0	5,3	100,0	0,9	2,1	0,3	0,1	1,1	3,6	4,5	100,0	1968
4,5	4,6	4,9	100,0	0,9	2,0	0,3	0,1	1,6	4,0	4,9	100,0	1969
4,8	4,8	5,2	100,0	1,2	2,1	0,3	0,2	2,2	4,7	5,9	100,0	1970
4,6	4,7	5,0	100,0	1,1	1,9	0,2	0,1	1,4	3,6	4,7	100,0	1971
4,5	4,5	4,8	100,0	0,9	1,7	0,2	0,1	1,7	3,7	4,7	100,0	1972
4,9	5,0	5,3	100,0	0,8	1,6	0,2	0,1	1,6	3,6	4,4	100,0	1973

(¹) A partir du 1^{er} janvier 1974 EUR-9.

(a) Houille, lignite et agglomérés — coke et semi-coke de houille (excepté pour électrodes) et de lignite.

(b) Minerais de fer et de manganèse — y compris poussières de haut fourneau.

(c) Ferrailles de fonte et d'acier, non compris les vieux rails.

(d) Fonte, spiegel et ferro-Mn-carburé.

(e) Y compris les vieux rails.

(f) Source: statistiques douanières d'importations.

(g) Y compris fer et acier spongieux.

NB: A partir de janvier 1972 les valeurs sont exprimées en unités de compte des Communautés européennes.

(¹) Dal 1^o gennaio 1974 EUR-9.

(a) Carbon fossile, lignite e agglomerati — coke e semicoke di carbon fossile (esclusi par la fabbricazione di elettrodi) e di carbon fossile.

(b) Minerali di ferro e di manganese — ivi comprese polveri d'altoforno.

(c) Rottami di ghisa e di acciaio, non comprese le rotaie usate.

(d) Ghisa, ghisa speculari e ferro-Mn carburato.

(e) Comprese le rotaie usate.

(f) Fonte: statistiche doganali d'importazione.

(g) Compresi ferro e acciaio spugnoso.

NB: A partire da gennaio 1972 i valori sono espressi in unità di conto delle Comunità europee.

(¹) Met ingang van 1 januari 1974 EUR-9.

(a) Steenkool, bruinkool en bruinkoolbriketten — cokes en half-cokes van steenkool (uitgezonderd voor de vervaardiging van elektroden) en van bruinkool.

(b) IJzer- en mangaanerts — inclusief hoogovenstof.

(c) Stahlschroot en gegoten schroot; gebruikte rails niet inbegrepen.

(d) Ruwijzer, spiegeleijzer en hoogoven-ferromangaan.

(e) Inclusief gebruikte rails.

(f) Op basis van de douanestatistiek met betrekking tot de invoer.

Del I: Jern- og stålindustrien

Teil I: Eisenschaffende Industrie

Part I: Iron and steel industry

I^{re} Partie: Sidérurgie proprement dite

I^a Parte: Siderurgia propriamente detta

I^e Deel: IJzer- en staalproducerende industrie

I

Produktion — »Råjern, råstål og biprodukter,
produktionsanlæg«

*Erzeugung — „Roheisen, Rohstahl,
Nebenprodukte, Erzeugungsanlagen“*

Production — 'Pig iron, crude steel and
subsidiary products, production plant'

Production — « Fonte, acier brut et
sous-produits, appareils de production »

*Produzione — « Ghisa, acciaio grezzo,
sottoprodotti, installazioni produttrici »*

Produktie — „Ruwijzer, Ruwstaal,
Bijprodukten, Produktie-installaties“

Nettoproduktion af råjern efter kvalitet(a) inden for Fællesskabet (*)

Netto-Erzeugung an Roheisen nach Sorten(a) in der Gemeinschaft(*)

Net production of pig iron by grade(a) in the Community(*)

Production nette de fonte brute par qualités(a) dans la Communauté (*)

Produzione netta di ghisa grezza per qualità(a) nella Comunità(*)

Nettoproduktie van ruwijzer per soort(a) in de Gemeenschap(*)

1 000 t

	Almindelige ulegerede sorter Übliche unlegierte Sorten Ordinary unalloyed grades				Spejllern Spiegeleisen Spiegel	Kulstofholdigt ferromangan Kohlenstoffreiches Ferromangan High-carbon ferro-manganese	Andet råjern (b) Sonstiges Roheisen (b) Other pig iron (b)	Samlet fællesskabsproduktion Gemeinschaft zusammen Total Community production	
	Non alliées courantes Non legate correnti Ongelegeerd gewoon ruwijzer							Production totale Communauté Produzione totale Comunità Totaal Gemeenschap	
	Til stålproduktion Für die Stahlherzeugung For steelmaking		Til støbning Gußroheisen Foundry pig iron					I alt Zusammen Total	Heraf i elektro-råjernsovne darunter in Elektro-Roheisenöfen of which in electric smelting furnaces
	D'affinage Da affinazione Voor de staalproductie		De moulage Da fonderia Gieterij-ijzer						
Fosforholdigt Phosphorhaltig High-phosphorus	Fosforfattigt Phosphorarm Low-phosphorus	Fosforholdigt Phosphorhaltig High-phosphorus	Fosforfattigt Phosphorarm Low-phosphorus	Spiegel Ghisa speculare Spiegelijzer	Ferromanganese carburé Ferro-manganese carburato Koolstofrijk ferromangaan	Autres fontes (b) Autre ghise (b) Overige soorten (b)	Total Totale Totaal	dont au four électrique à fonte di cui al forno elettrico per ghisa waarvan in elektrische ruwijzerovens	
P > 0,5 % S < 1,0 %	Non phosphoreuse Non fosforosa Niet fosforhoudend P < 0,5 % Mn > 1,5 %	Phosphoreuse Fosforosa Fosforhoudend	Non phosphoreuse Non fosforosa Niet fosforhoudend P < 0,5 % Mn < 1,5 %						
1	2	3	4	5	6	7	8	9	
1958	32 987	6 415	1 409	1 460	309	400	536	43 516	321
1959	35 713	7 271	1 194	1 303	271	402	524	46 678	290
1960	39 476	10 266	1 294	1 669	290	475	571	54 041	402
1961	39 543	10 480	1 343	1 732	269	512	730	54 607	381
1962	38 262	11 051	1 364	1 697	244	528	570	53 715	337
1963	37 229	11 786	1 268	1 702	212	548	462	53 206	339
1964	41 186	15 123	1 103	2 107	166	643	454	60 783	367
1965	39 590	19 012	1 054	2 272	165	643	466	63 202	341
1966	37 190	20 382	729	2 212	112	658	457	61 741	303
1967	37 152	24 638	540	2 373	111	586	501	65 902	371
1968	39 543	28 169	536	2 505	93	744	551	72 141	348
1969	42 059	32 295	607	2 950	106	704	601	79 324	389
1970	39 977	35 226	637	3 386	93	798	349	80 467	391
1971	36 854	34 251	561	3 022	68	736	247	75 740	288
1972	37 847	39 287	400	2 703	60	754	243	81 293	233
1973	39 395	61 684	385	3 964	61	1 066	302	106 858	264

%

1958	75,8	14,7	3,2	3,4	0,7	0,9	1,3	100,0	0,7
1959	76,5	15,6	2,5	2,8	0,6	0,9	1,1	100,0	0,6
1960	73,0	19,0	2,4	3,1	0,5	0,9	1,1	100,0	0,7
1961	72,4	19,2	2,5	3,2	0,5	0,9	1,3	100,0	0,7
1962	71,2	20,6	2,5	3,2	0,5	1,0	1,0	100,0	0,6
1963	70,0	22,1	2,4	3,2	0,4	1,0	0,9	100,0	0,6
1964	67,8	24,9	1,8	3,5	0,3	1,0	0,7	100,0	0,6
1965	62,6	30,1	1,7	3,6	0,3	1,0	0,7	100,0	0,5
1966	60,2	33,0	1,3	3,6	0,2	1,0	0,7	100,0	0,4
1967	56,4	37,3	0,8	3,6	0,2	0,9	0,8	100,0	0,5
1968	54,8	39,0	0,7	3,5	0,1	1,0	0,8	100,0	0,5
1969	53,0	40,7	0,8	3,7	0,1	0,9	0,8	100,0	0,5
1970	49,7	43,8	0,8	4,2	0,1	1,0	0,4	100,0	0,5
1971	48,7	45,2	0,7	4,0	0,1	1,0	0,3	100,0	0,4
1972	46,6	48,3	0,5	3,3	0,1	0,9	0,3	100,0	0,3
1973	36,9	57,7	0,4	3,7	0,0	1,0	0,3	100,0	0,2

(a) Inklusive spejllern og kulstofholdigt ferromangan også fra elektroråjernsovne og for Tysklands (Forbundsrepublikkens) inklusive højovnsferrosilicium — eksklusive omsmeltet råjern.

(b) Omfatter øvrige højovnsferrolegeringer samt legeret råjern, specialråjern og diverse særlige råjernstyper.

(*) Fra 1.1.73 Det udvidede Fællesskab.

(a) Einschließlich Spiegeleisen und kohlenstoffreiches Ferromangan, auch aus Elektro-roheisenöfen, und für Deutschland (BR) einschl. Hochofenferrosilizium — ohne umgeschmolzenes Roheisen.

(b) Umfaßt sonstige Hochofen-Ferrolegerungen sowie legiertes Roheisen nicht in Kokshöfen erzeugte Sorten und sonstige Spezialqualitäten.

(*) Ab 1.1.73 Erweiterte Gemeinschaft.

(a) Net production (excluding remelted pig iron), including spiegeleisen and high-carbon ferro-manganese from the blast furnace and electric smelting furnace, and for Germany (FR) blast furnace ferro-silicon.

(b) Alloy pig iron, special pig iron, pig iron with special characteristics (spheroidal for malleable cast iron) and blast furnace ferro-silicon.

(*) From 1.1.73 the Enlarged Community.

(a) Production nette, sans fonte repassée, fonte Spiegel et ferro-manganese carburé au haut fourneau et au four électrique à fonte et, pour l'Allemagne (RF), ferro-silicium au haut fourneau.

(b) Fontes alliées, fontes spéciales, fontes à caractéristiques particulières (sphéroïdale pour malleable) ainsi que la ferro-Si au haut fourneau.

(*) A/c 1.1.73 Communauté élargie.

(a) Produzione netta, escluse: la ghisa di rifusione, ghisa speculare, ferro-manganese carburato all'altoforno ed al forno elettrico per ghisa e, per la Germania (RF), ferro-silicio all'altoforno.

(b) Ghise legate, ghise speciali, ghise a caratteristiche particolari (sferoidale per malleabile) come anche ferro-Si all'altoforno.

(*) Dall'1.1.73 Comunità ampliata.

(a) Excl. omgesmolten ruwijzer; inclusief spiegelijzer en koolstofrijk ferromangaan, ook uit elektrische ruwijzerovens, en voor Duitsland (BR) inclusief hoogovenferrosilicium.

(b) Omvat overige hoogoven-ferrolegeringen, gelegeerd ruwijzer, special ruwijzer en ruwijzer met bijzondere eigenschappen (nodulairijzer).

(*) Vanaf 1.1.73 Uitgebreide Gemeenschap.

Nettoproduktion af råjern til stålproduktion (a)

Netto-Erzeugung von Stahlroheisen (a)

Net production of pig iron for steelmaking (a)

Production nette de fonte d'affinage (a)

Produzione netta di ghisa da affinazione (a)

Nettoproduktie van ruwijzer voor de staalproductie (a)

11

1 000 t

	Deutschland (BR)	France	Italia	Nederland	UEBL/BLEU		EUR-6	United Kingdom	EUR-9
					Belgique/Belgie	Luxembourg			

I. Fosforholdig / Phosphorhaltig / Basic Bessemer pig iron — Phosphoreuse / Fosforosa / Fosforhoudend
(P > 0,5 + Si ≤ 1 %)

1958	13 796	10 181	388	—	5 347	3 275	32 987		
1959	15 180	10 903	431	—	5 788	3 411	35 713		
1960	16 718	12 197	524	—	6 324	3 713	39 476		
1961	16 257	12 500	744	—	6 267	3 775	39 543		
1962	15 181	12 159	724	—	6 613	3 585	38 262		
1963	14 080	12 060	723	—	6 803	3 563	37 229		
1964	15 527	13 019	531	—	7 930	4 178	41 186		
1965	14 916	12 555	—	—	7 974	4 145	39 590		
1966	13 709	12 236	—	—	7 285	3 960	37 190		
1967	13 485	12 066	—	—	7 641	3 960	37 152		
1968	14 248	12 650	—	—	8 337	4 308	39 543		
1969	15 344	13 242	—	—	8 609	4 865	42 059		
1970	13 729	13 213	—	—	8 225	4 810	39 977		
1971	11 819	12 670	—	—	7 777	4 588	36 854		
1972	11 802	12 831	—	—	8 543	4 671	37 847		
1973	9 840	12 784	—	—	9 396	5 089	37 110	2 280	39 395

%

1963	37,8	32,4	1,9	—	18,3	9,6	100,0		
1965	37,7	31,7	—	—	20,1	10,5	100,0		
1967	36,3	32,5	—	—	20,6	10,6	100,0		
1969	36,5	31,5	—	—	20,5	11,6	100,0		
1971	32,1	34,4	—	—	21,1	12,4	100,0		
1973	25,0	32,5	—	—	23,8	12,9	94,2	5,8	100,0

II. Fosforfattig / Phosphorarm / Openhearth pig iron — Non phosphoreuse / Non fosforosa / Niet fosforhoudend
(P ≤ 0,5 % + Mn > 1,5 %)

1958	3 934	299	1 413	753	16	—	6 415		
1959	4 578	274	1 472	928	19	—	7 271		
1960	6 774	407	1 942	1 109	34	—	10 266		
1961	6 769	358	2 141	1 199	13	—	10 480		
1962	6 886	270	2 632	1 258	5	—	11 051		
1963	6 705	782	2 797	1 501	0	—	11 786		
1964	9 372	1 300	2 708	1 743	1	—	15 123		
1965	9 768	1 680	5 178	2 118	269	—	19 012		
1966	9 698	1 983	5 910	1 997	794	—	20 382		
1967	11 987	2 359	6 771	2 377	1 143	—	24 638		
1968	13 929	2 506	7 267	2 585	1 882	—	28 169		
1969	15 857	3 384	7 184	3 407	2 462	—	32 295		
1970	17 391	4 170	7 579	3 594	2 493	—	35 226		
1971	16 122	3 993	7 822	3 760	2 555	—	34 251		
1972	18 331	4 652	8 791	4 289	3 224	—	39 287		
1973	24 900	5 808	9 434	4 707	3 248	—	48 097	13 550	61 684

%

1963	56,9	6,6	23,8	12,7	0,0	—	100,0		
1965	51,4	8,8	27,2	11,1	1,4	—	100,0		
1967	48,7	9,6	27,4	9,7	4,6	—	100,0		
1969	49,1	10,5	22,2	10,5	7,6	—	100,0		
1971	47,1	11,7	22,8	11,0	7,5	—	100,0		
1973	40,4	9,4	15,3	7,6	5,3	—	78,0	22,0	100,0

(a) Ulegerede råjernsarter, uden omsmeltet råjern.

(a) Unlegierte Roheisensorten, ohne umgeschmolzenes Roheisen.

(a) Ordinary unalloyed pig iron, excluding remelted pig iron.

(a) Fonte non allée courante, sans la fonte repassée.

(a) Ghisa non legata comune, esclusa la ghisa di rifusione.

(a) Ongelegeerd gewoon ruwijzer, excl. omgesmolten ruwijzer.

Nettoproduktion af støberåjern(a) (fosforholdigt råjern — fosforfattigt råjern)

Netto-Gußroheisenerzeugung(a) (Phosphorhaltiges Roheisen — Phosphorarmes Roheisen)

Net production of foundry pig iron(a) (High phosphorus — Low phosphorus)

Production nette de fonte de moulage(a) (Fonte phosphoreuse — Fonte non phosphoreuse)

Produzione netta di ghisa da fonderia(a) (Ghisa fosforosa — Ghisa non fosforosa)

Nettoproductie van gieterij-ijzer(a) (Fosforhoudend en niet fosforhoudend gieterij-ijzer)

1000 t

	Deutschland (BR)	France	Italia	Nederland	UEBL/BLEU		EUR-6	United Kingdom	EUR-9
					Belgique/België	Luxembourg			

I. Fosforholdigt / Phosphorhaltig / High phosphorus — Phosphoreuse / Fosforosa / Fosforhoudend
(P > 0,5% + Si > 1%)

1958	664	583	46	67	49	—	1 409		
1959	648	393	10	91	52	—	1 194		
1960	707	425	14	88	60	—	1 294		
1961	690	464	20	104	65	—	1 343		
1962	668	448	56	125	67	—	1 364		
1963	603	447	75	82	60	—	1 268		
1964	501	452	19	63	69	—	1 103		
1965	453	416	50	76	59	—	1 054		
1966	304	282	38	41	63	—	729		
1967	248	207	10	37	38	—	540		
1968	279	188	9	26	35	—	536		
1969	305	203	62	8	30	—	607		
1970	324	210	101	—	3	—	637		
1971	280	222	59	—	0	—	561		
1972	206	132	62	—	—	—	400		
1973	186	132	47	—	2	—	368	17	385

%

1963	47,6	35,3	5,9	6,5	4,7	—	100,0		
1965	43,0	39,5	4,7	7,2	5,6	—	100,0		
1967	45,9	38,5	1,9	6,8	6,8	—	100,0		
1969	50,2	33,4	10,2	1,3	4,9	—	100,0		
1971	50,0	39,5	10,5	—	—	—	100,0		
1973	48,3	34,3	12,2	—	0,5	—	95,6	4,4	100,0

II. Fosforfattigt / Phosphorarm / Low phosphorus — Non phosphoreuse / Non fosforosa / Niet fosforhoudend
(P ≤ 0,5 + Mn ≤ 1,5%)

1958	826	285	210	97	42	—	1 460		
1959	674	281	184	121	43	—	1 303		
1960	948	332	203	150	36	—	1 669		
1961	1 017	367	152	153	43	—	1 732		
1962	965	372	144	188	28	—	1 697		
1963	974	444	144	125	15	—	1 702		
1964	1 254	450	238	142	22	—	2 107		
1965	1 291	509	261	170	41	—	2 272		
1966	1 138	532	308	170	44	—	2 212		
1967	1 015	625	511	165	56	—	2 373		
1968	1 097	581	549	212	66	—	2 505		
1969	1 579	721	533	45	73	—	2 950		
1970	1 753	883	652	—	97	—	3 386		
1971	1 431	875	655	—	62	—	3 022		
1972	1 349	786	562	—	5	—	2 703		
1973	1 535	1 034	551	—	10	—	3 130	832	3 964

%

1963	57,2	26,1	8,5	7,3	0,9	—	100,0		
1965	56,8	22,4	11,5	7,5	1,8	—	100,0		
1967	42,5	26,2	22,1	6,9	2,3	—	100,0		
1969	53,5	24,4	18,1	1,5	2,5	—	100,0		
1971	47,4	28,9	21,7	—	2,0	—	100,0		
1973	38,7	26,1	13,9	—	0,3	—	79,0	21,0	100,0

(a) Ulegerede råjernsorter uden omsmeltet råjern.

(a) Unlegierte Roheisensorten, ohne umgeschmolzenes Roheisen.

(a) Ordinary unalloyed pig iron, excluding remelted pig iron.

(a) Fonte non alliée courante, sans la fonte repassée.

(a) Ghisa non legata comune, esclusa la ghisa di rifusione.

(a) Ongelegeerd gewoon ruwijzer, excl. omgesmolten ruwijzer.

Produktion af spejlgjern og kulstofrigt ferro-mangan

Erzeugung von Spiegeleisen und kohlenstoffreichem Ferro-Mangan

Production of spiegeleisen and high-carbon ferro-manganese

Production de fonte spiegel et de ferro-manganèse carburé

Produzione di ghisa speculare e di ferro-manganese carburato

Produktie van spiegelijzer en koolstofrijk ferro-mangaan

13

1 000 t

	Deutschland (BR)	France	Italia	Nederland	UEBL/BLEU		EUR-6	United Kingdom	EUR-9
					Belgique/Belgie	Luxembourg			
1958	251	356	47	—	54	—	708		
1959	237	350	23	—	63	—	673		
1960	278	386	32	—	67	—	763		
1961	271	407	36	—	66	—	780		
1962	275	413	28	—	57	—	773		
1963	290	368	29	—	72	—	760		
1964	287	412	16	—	94	—	809		
1965	280	432	8	—	85	—	808		
1966	296	355	14	—	105	—	770		
1967	254	319	18	—	106	—	697		
1968	328	374	16	—	119	—	837		
1969	238	427	15	—	130	—	810		
1970	251	486	22	—	132	—	891		
1971	210	445	18	—	131	—	804		
1972	210	449	31	—	123	—	814		
1973	247	544	65	—	111	—	967	160	1 127
%									
1963	38,2	48,5	3,8	—	9,5	—	100,0		
1965	34,7	53,5	1,0	—	10,7	—	100,0		
1967	36,4	45,7	2,6	—	15,2	—	100,0		
1969	29,4	52,7	1,9	—	16,0	—	100,0		
1971	26,1	55,4	2,2	—	16,3	—	100,0		
1973	21,9	48,3	5,8	—	9,8	—	85,8	14,2	100,0

Produktion af specielle råjernstyper (a)

Erzeugung von sonstigem Roheisen (a)

Production of special pig iron (a)

Production de fontes spéciales (a)

Produzione di ghise speciali (a)

Produktie van overige ruwijzersoorten (a)

14

1 000 t

	Deutschland (BR)	France	Italia	Nederland	UEBL/BLEU		EUR-6	United Kingdom	EUR-9
					Belgique/Belgie	Luxembourg			
1958	272	247	2	—	15	—	536		
1959	286	236	1	—	1	—	524		
1960	313	258	—	—	—	—	571		
1961	427	299	0	—	4	—	730		
1962	275	290	1	—	4	—	570		
1963	257	196	1	—	8	—	462		
1964	241	206	1	—	5	—	454		
1965	281	174	2	—	8	—	466		
1966	268	177	2	—	10	—	457		
1967	376	115	2	—	9	—	502		
1968	425	115	1	—	9	—	551		
1969	442	150	1	—	9	—	601		
1970	180	166	—	—	3	—	349		
1971	128	119	—	—	—	—	247		
1972	105	138	0	—	—	—	243		
1973	120	—	—	—	—	—	120	182	302
%									
1963	55,7	42,4	0,2	—	1,7	—	100,0		
1965	60,4	37,4	0,4	—	1,8	—	100,0		
1967	74,9	22,9	0,4	—	1,8	—	100,0		
1969	73,5	25,0	0,1	—	1,5	—	100,0		
1971	51,8	48,2	—	—	—	—	100,0		
1973	39,7	—	—	—	—	—	39,7	60,3	100,0

(a) Legeret råjern, samt diverse særlige råjernstyper.

(a) Legiertes Roheisen, sowie die verschiedenen Sonderroheisen.

(a) Alloy pig iron, special pig iron and pig iron with special characteristics.

(a) Fontes alliées, fontes spéciales et à caractéristiques particulières.

(a) Ghise legate, ghise speciali e con caratteristiche particolari.

(a) Gelegeerd ruwijzer, evenals de verschillende soorten speciaal ruwijzer.

Strukturudviklingen i produktionen af råjern efter kvalitet i % af hele produktionen

Entwicklung der Roheisenerzeugung nach Sorten in % der Erzeugung insgesamt

Trend in the structure of pig iron production by quality expressed as % of total production

Évolution de la structure de la production de fonte brute par qualités en % de la production totale

Evoluzione della struttura della produzione di ghisa grezza per qualità, espressa in % della produzione totale

Verloop van de ruwijzerproductie naar soorten in % van de totale produktie

Almindelige ulegerede sorter Übliche unlegierte Sorten Ordinary un-alloyed grades		Non alliées courantes Non legatè correnti Ongelegeerd gewoon ruwijzer		Spejllern og kuistoffholdigt ferromangan Spiegeleisen und kohlenstoffreiches Ferromangan Spiegeleisen and high-carbon ferro-manganese	Andre Sonstige Other	I alt Insgesamt Total
Til stålproduktion Für die Stahlerzeugung For steelmaking		Til støbning Gußroheisen Foundry pig iron				
D'affinage Da affinazione Voor de staalproductie		De moulage Da fonderia Gieterij-ijzer				
Thomas P > 0,5% S < 1,0%	S.M. open-hearth Martin P < 0,5% Mn > 1,5%	Fosforholdigt Phosphorhaltig High phosphorus Phosphoreuse Fosforosa Fosforhoudend P > 0,5% Si > 1%	Fosforfattigt Phosphorarm Low phosphorus Non phosphoreuse Non fosforosa Niet fosforhoudend P < 0,5% Mn < 1,5%	Spiegel et ferro Mn carburé Ghisa specularè e ferro Mn carburato Spiegelijzer en hoogovenferro Mn	Autres Altre Overige	Total Totale Totaal
1	2	3	4	5	6	7

DEUTSCHLAND (BR)

1962	62,6	28,4	2,8	4,0	1,1	1,1	100,0
1963	61,5	29,3	2,6	4,2	1,3	1,1	100,0
1964	57,1	34,5	1,8	4,6	1,1	0,9	100,0
1965	55,3	36,2	1,7	4,8	1,0	1,0	100,0
1966	53,9	38,2	1,2	4,5	1,2	1,0	100,0
1967	49,3	43,8	0,9	3,7	0,9	1,4	100,0
1968	47,0	46,0	0,9	3,6	1,1	1,4	100,0
1969	45,4	47,0	0,9	4,7	0,7	1,3	100,0
1970	40,8	51,7	1,0	5,2	0,7	0,5	100,0
1971	34,4	53,8	0,9	4,8	0,7	0,4	100,0
1972	36,9	57,3	0,6	4,2	0,7	0,3	100,0
1973	26,7	67,6	0,5	4,2	0,7	0,3	100,0

FRANCE

1962	87,1	1,9	3,2	2,7	3,0	2,1	100,0
1963	84,4	5,5	3,1	3,1	2,6	1,3	100,0
1964	82,2	8,2	2,9	2,8	2,6	1,3	100,0
1965	79,7	10,7	2,6	3,2	2,7	1,1	100,0
1966	78,5	12,8	1,8	3,5	2,3	1,1	100,0
1967	76,9	15,0	1,3	4,0	2,0	0,8	100,0
1968	77,1	15,3	1,1	3,5	2,3	0,7	100,0
1969	73,0	18,7	1,1	4,0	2,4	0,8	100,0
1970	69,1	21,8	1,1	4,6	2,5	0,9	100,0
1971	69,1	21,8	1,2	4,8	2,4	0,6	100,0
1972	67,6	24,5	0,7	4,1	2,4	0,7	100,0
1973	63,0	28,6	0,6	5,1	2,7	—	100,0

ITALIA

1962	20,2	73,4	1,6	4,0	0,8	0,0	100,0
1963	19,2	74,2	2,0	3,8	0,8	0,0	100,0
1964	15,1	77,1	0,6	6,8	0,4	0,0	100,0
1965	—	94,2	0,7	4,9	0,2	0,0	100,0
1966	—	94,2	0,7	4,9	0,2	0,0	100,0
1967	—	92,3	0,1	7,3	0,3	0,0	100,0
1968	—	92,7	0,1	7,0	0,1	0,0	100,0
1969	—	92,1	0,8	6,8	0,2	0,0	100,0
1970	—	90,7	1,2	7,8	0,3	—	100,0
1971	—	91,4	0,6	7,8	0,2	—	100,0
1972	—	93,1	0,7	5,9	0,3	—	100,0
1973	—	93,4	0,5	5,5	0,6	—	100,0

NEDERLAND

1962	—	80,1	7,9	12,0	—	—	100,0
1963	—	87,9	4,8	7,3	—	—	100,0
1964	—	89,5	3,2	7,3	—	—	100,0
1965	—	89,6	3,2	7,2	—	—	100,0
1966	—	90,4	1,9	7,7	—	—	100,0
1967	—	92,2	1,4	6,4	—	—	100,0
1968	—	91,6	0,9	7,5	—	—	100,0
1969	—	98,4	0,3	1,3	—	—	100,0
1970	—	100,0	—	—	—	—	100,0
1971	—	100,0	—	—	—	—	100,0
1972	—	100,0	—	—	—	—	100,0
1973	—	100,0	—	—	—	—	100,0

Strukturudviklingen i produktionen af råjern efter kvalitet i % af hele produktionen (fortsat)

Entwicklung der Roheisenerzeugung nach Sorten in % der Erzeugung insgesamt (Fortsetzung)

Trend in the structure of pig iron production by quality expressed as % of total production (cont.)

Évolution de la structure de la production de fonte brute par qualités en % de la production totale (suite)

Evoluzione della struttura della produzione di ghisa grezza per qualità, espressa in % della produzione totale (seguito)

Verloop van de ruwijzerproductie naar soorten in % van de totale produktie (vervolg)

15

Almindelige ulegerede sorter Übliche unlegierte Sorten Ordinary un-alloyed grades		Non alliées courantes Non legate correnti Ongelegeerd gewoon ruwijzer		Spejllern og kulstofholdigt ferromangan Spiegeleisen und kohlenstoffreiches Ferromangan Spiegeleisen and high-carbon ferro-manganese	Andre Sonstige Other	I alt Insgesamt Total		
Til stålproduktion Für die Stahlerzeugung For steelmaking		Til støbning Gußroheisen Foundry pig iron					Autres Altre Overige	Total Totale Totaal
D'affinage Da affinazione Voor de staalproduktie		De moulage Da fonderia Gieterij-ijzer						
Thomas P > 0,5% S < 1,0%	S.M. open-hearth Martin P < 0,5% Mn > 1,5%	Fosforholdigt Phosphorhaltig High phosphorus Phosphoreuse Fosforosa Fosforhoudend P > 0,5% Si > 1%	Fosforfattigt Phosphorarm Low phosphorus Non phosphoreuse Non fosforosa Niet fosforhoudend P < 0,5% Mn < 1,5%	Spiegel et ferro Mn carburé Ghisa speculare e ferro Mn carburato Spiegelijzer en hoogovenferro Mn				
1	2	3	4	5	6	7		

BELGIQUE/BELGIË

1962	97,6	0,1	1,0	0,4	0,8	0,1	100,0
1963	97,8	0,0	0,9	0,2	1,0	0,1	100,0
1964	97,6	0,0	0,8	0,3	1,2	0,1	100,0
1965	94,5	3,2	0,7	0,5	1,0	0,1	100,0
1966	87,7	9,6	0,8	0,5	1,2	0,1	100,0
1967	84,9	12,7	0,4	0,6	1,3	0,1	100,0
1968	79,9	18,0	0,3	0,6	1,1	0,1	100,0
1969	76,1	21,8	0,3	0,6	1,1	0,1	100,0
1970	75,1	22,8	0,0	0,9	1,2	0,0	100,0
1971	73,9	24,3	0,0	0,6	1,2	—	100,0
1972	71,8	27,1	—	0,1	1,0	—	100,0
1973	73,6	25,4	0,0	0,1	0,9	—	100,0

LUXEMBOURG

1962	100,0	—	—	—	—	—	100,0
1963	100,0	—	—	—	—	—	100,0
1964	100,0	—	—	—	—	—	100,0
1965	100,0	—	—	—	—	—	100,0
1966	100,0	—	—	—	—	—	100,0
1967	100,0	—	—	—	—	—	100,0
1968	100,0	—	—	—	—	—	100,0
1969	100,0	—	—	—	—	—	100,0
1970	100,0	—	—	—	—	—	100,0
1971	100,0	—	—	—	—	—	100,0
1972	100,0	—	—	—	—	—	100,0
1973	100,0	—	—	—	—	—	100,0

EUR-6

1962	71,2	20,6	2,5	3,2	1,4	1,1	100,0
1963	70,0	22,1	2,4	3,2	1,4	0,9	100,0
1964	67,8	24,9	1,8	3,5	1,3	0,7	100,0
1965	62,6	30,1	1,7	3,6	1,3	0,7	100,0
1966	60,2	33,0	1,3	3,6	1,2	0,7	100,0
1967	56,4	37,3	0,8	3,6	1,1	0,8	100,0
1968	54,8	39,0	0,7	3,5	1,2	0,8	100,0
1969	53,0	40,7	0,7	3,7	1,0	0,8	100,0
1970	49,7	43,8	0,8	4,2	1,1	0,4	100,0
1971	48,7	45,2	0,7	4,0	1,1	0,3	100,0
1972	46,6	48,3	0,5	3,3	1,0	0,3	100,0
1973	41,4	53,6	0,4	3,5	1,1	—	100,0

UNITED KINGDOM

1973	13,4	79,6	0,1	4,9	0,9	1,1	100,0
------	------	------	-----	-----	-----	-----	-------

EUR-9

1973	36,9	57,7	0,4	3,7	1,0	0,3	100,0
------	------	------	-----	-----	-----	-----	-------

Strukturudviklingen i produktionen af råstål efter fremstillingsproces udtrykt i % af hele produktionen
 Entwicklung der Rohstahlerzeugung nach Verfahren in % der Erzeugung insgesamt

Trend in the structure of crude steel production, by process, expressed as % of total production

%

	Thomas	Bessemer und sonstige Bessemer and others Bessemer et autres	S. M. Open hearth Martin	Elektro Electric Électrique	Oxygen Oxygène Ossigeno	I alt Insgesamt Total Total Totale Totaal
DEUTSCHLAND (BR)						
1962	40,6	0,2	46,2	7,9	5,1	100,0
1963	39,4	0,1	44,3	8,4	7,8	100,0
1964	32,8	0,1	45,1	8,0	14,0	100,0
1965	29,4	0,1	42,9	8,5	19,1	100,0
1966	27,7	0,0	39,0	8,7	24,5	100,0
1967	23,0	0,0	37,0	8,5	31,5	100,0
1968	18,6	0,0	35,3	8,9	37,1	100,0
1969	15,0	0,0	29,8	9,1	46,0	100,0
1970	8,1	0,0	26,2	9,8	55,8	100,0
1971	7,0	0,0	21,1	10,0	61,8	100,0
1972	6,1	0,0	19,0	10,3	64,6	100,0
1973	3,5	0,0	18,3	10,4	67,8	100,0
FRANCE						
1962	58,2	0,4	28,6	8,8	4,0	100,0
1963	56,0	0,5	27,2	8,6	7,7	100,0
1964	53,6	0,4	26,2	8,5	11,3	100,0
1965	53,0	0,4	24,4	9,0	13,2	100,0
1966	52,6	0,2	22,9	9,6	14,7	100,0
1967	51,4	0,3	21,8	9,7	16,7	100,0
1968	51,5	0,2	20,8	10,1	18,2	100,0
1969	47,4	0,1	19,9	10,6	22,0	100,0
1970	41,4	0,1	18,7	11,1	29,0	100,0
1971	35,5	0,1	16,6	10,7	37,1	100,0
1972	29,9	0,1	13,5	10,6	45,9	100,0
1973	24,4	0,1	12,9	10,7	51,9	100,0
ITALIA						
1962	6,5	0,0	52,9	40,6	—	100,0
1963	6,5	0,0	52,0	41,5	—	100,0
1964	4,6	0,0	49,9	43,1	2,4	100,0
1965	—	0,0	40,5	37,5	22,0	100,0
1966	—	0,0	36,3	36,4	27,2	100,0
1967	—	0,0	35,4	37,7	26,9	100,0
1968	—	0,0	33,4	37,9	28,7	100,0
1969	—	0,0	31,7	39,9	28,4	100,0
1970	—	0,0	28,0	40,5	31,5	100,0
1971	—	0,0	22,9	40,5	36,5	100,0
1972	—	0,0	20,1	40,8	39,1	100,0
1973	—	0,0	17,3	41,1	41,6	100,0
NEDERLAND						
1962	—	—	38,6	9,8	51,6	100,0
1963	—	—	29,8	8,9	61,3	100,0
1964	—	—	22,1	8,6	69,3	100,0
1965	—	—	24,2	6,6	69,2	100,0
1966	—	—	27,5	9,1	63,4	100,0
1967	—	—	28,3	8,0	63,7	100,0
1968	—	—	29,7	7,7	62,6	100,0
1969	—	—	21,6	6,7	71,7	100,0
1970	—	—	15,8	6,5	77,7	100,0
1971	—	—	14,2	6,8	79,0	100,0
1972	—	—	4,2	6,7	89,1	100,0
1973	—	—	1,6	6,5	91,9	100,0
BELGIQUE/BELGIË						
1962	86,7	0,4	6,9	6,0	—	100,0
1963	87,4	0,3	6,6	3,9	1,8	100,0
1964	82,6	0,2	5,2	4,7	7,3	100,0
1965	75,3	0,2	4,2	4,5	15,8	100,0
1966	70,0	0,2	2,8	4,2	13,0	100,0
1967	66,3	0,2	2,2	3,6	27,7	100,0
1968	56,3	0,1	1,7	3,2	38,7	100,0
1969	49,4	0,1	2,2	3,3	45,0	100,0
1970	41,5	0,1	2,2	3,6	52,6	100,0
1971	34,5	0,1	1,9	3,8	59,7	100,0
1972	21,9	0,1	1,7	3,6	72,7	100,0
1973	17,1	0,0	1,7	3,5	77,7	100,0

Évolution de la structure de la production d'acier brut, par procédés de fabrication, exprimée en % de la production totale

16

Evoluzione della struttura della produzione dell'acciaio grezzo, per processi di fabbricazione, in % della produzione totale

Verloop van de ruwstaalproductie per procédé in % van de totale produktie

%

	Thomas	Bessemer und sonstige Bessemer and others Bessemer et autres	S.M. Open hearth Martin	Elektro Electric Électrique	Oxygen Oxygène Ossigeno	I alt Insgesamt Total Total Totale TotaaI
LUXEMBOURG						
1962	96,8	—	—	1,6	1,6	100,0
1963	95,4	—	—	1,6	3,0	100,0
1964	92,5	—	—	1,5	6,0	100,0
1965	88,2	—	—	1,2	10,6	100,0
1966	85,8	—	—	1,2	13,0	100,0
1967	77,5	—	—	1,0	21,5	100,0
1968	65,4	—	—	1,4	33,2	100,0
1969	63,3	—	—	1,8	34,9	100,0
1970	60,6	—	—	1,8	37,6	100,0
1971	60,7	—	—	1,3	38,1	100,0
1972	55,3	—	—	1,1	43,6	100,0
1973	49,6	—	—	1,5	48,9	100,0
EUR-6						
1953	52,6	0,4	38,8	8,1	—	100,0
1955	52,1	0,5	38,8	8,6	—	100,0
1956	51,6	0,5	38,8	9,1	—	100,0
1957	50,4	0,4	39,5	9,6	0,1	100,0
1958	50,4	0,4	38,0	10,1	1,1	100,0
1959	50,8	0,3	37,0	10,3	1,6	100,0
1960	49,3	0,3	37,8	10,4	2,2	100,0
1961	48,2	0,3	36,7	11,5	3,3	100,0
1962	46,8	0,2	36,2	12,0	4,8	100,0
1963	45,6	0,2	34,5	12,2	7,5	100,0
1964	41,9	0,2	33,7	11,6	12,6	100,0
1965	37,4	0,2	31,2	12,0	19,2	100,0
1966	35,4	0,1	28,6	12,5	23,4	100,0
1967	31,7	0,1	27,5	13,0	27,7	100,0
1968	28,2	0,1	25,9	13,1	32,7	100,0
1969	25,4	0,1	22,8	13,0	38,7	100,0
1970	20,1	0,0	20,3	13,7	45,9	100,0
1971	17,8	0,0	16,7	13,9	51,5	100,0
1972	14,2	0,0	14,2	14,2	57,4	100,0
1973	11,0	0,0	13,3	14,2	61,5	100,0
UNITED KINGDOM						
1973	—	1,0	31,8	19,9	47,3	100,0
IRELAND						
1973	—	—	56,0	44,0	—	100,0
DANMARK						
1973	—	—	96,0	4,0	—	100,0
EUR-9						
1973	9,0	0,2	16,8	15,2	58,8	100,0

Produktion af råstål efter fremstillingsproces i hele Fællesskabet(a) (*)
Erzeugung von Rohstahl nach Verfahren in der Gemeinschaft(a) (*)
Crude steel production by process in the Community as a whole (a) (*)

1 000 t

	I alt Zusammen Total	Efter fremstillingsproces / Nach Verfahren / By process Par mode de fabrication / Secondo il processo di fabbricazione / Per procédé						Bessemer + Sonstiger Bessemer + Others Bessemer + Autres
		Thomas	S.M. Open hearth Martin	Elektro Electric Electrique	LD LDAC OLP	Kaldo Rotor	OBM LWS etc.	
		1	2	3	4	5	6	

A) Ingots / Rohblöcke / Ingots — Lingots / Lingotti / Ruwe blokken

1956	55 740	29 381	21 836	4 518	—	5
1957	58 756	30 151	23 350	5 196	54	5
1958	56 987	29 277	21 932	5 153	620	5
1959	62 261	32 212	23 253	5 806	987	3
1960	71 776	35 915	27 344	6 921	1 593	3
1961	72 078	35 406	26 872	7 428	2 368	4
1962	71 632	34 121	26 296	7 738	3 472	5
1963	71 980	33 343	25 149	8 009	5 474	4
1964	81 566	34 712	27 822	8 611	10 414	3
1965	84 696	32 136	26 771	9 295	16 490	4
1966	83 895	30 106	24 270	9 645	19 871	2
1967	88 672	28 496	24 613	10 635	24 927	1
1968	97 265	27 843	25 500	11 698	32 224	0
1969	105 778	27 299	24 391	12 555	41 523	0
1970	107 604	21 946	22 091	13 519	50 049	—
1971	101 853	18 424	17 204	13 037	53 188	—
1972	111 815	16 048	16 005	14 822	64 940	—
1973	133 958	13 479	24 940	16 415	78 887	237

B) Kontinuerligt støbte produkter / Erzeugnisse der Stranggußanlagen / Continuously cast products
 B) Produits de coulée continue / Prodotti della colata continua / Continu gegoten produkten

Omfattes af ingots indtil 1972 incl.
 Bis Ende 1972 im Abschnitt Rohblöcke enthalten
 Included with ingots up to 1972

Compris sous lingots jusqu'à 1972 inclus
 Inclusi nei lingotti fino al 1972 compreso
 Tot en met 1972 begrepen onder blokken

1973	14 212	—	286	4 663	9 263	—
------	--------	---	-----	-------	-------	---

(a) Iberegnet de uafhængige stålstøberiers fremstilling af flydende stål til stålstøbe-gods.

(*) Fra 1.1.73 Det udvidede Fællesskab.

(a) Einschließlich der Erzeugung von Flüssigstahl für Stahlguß der unabhängigen Stahlstøberien.

(*) Ab 1.1.73 erweiterte Gemeinschaft.

(a) Including independent steel foundries' production of liquid steel for casting.

(*) From 1.1.73 the Enlarged Community.

(a) Y compris la production d'acier liquide pour moulage des fonderies d'acier indépendantes.

(*) A/c 1.1.73 Communauté élargie.

(a) Ivi compresa la produzione di acciaio liquido per getti delle fonderie d'acciaio indipendenti.

(*) Dall'1.1.73 Comunità ampliata.

(a) Met inbegrip van de productie van vloeibaar staal voor gietwerk van de zelfstandige staalgietrijen.

(*) Vanaf 1.1.73 uitgebreide Gemeenschap.

I alt Zusammen Total	Efter fremstillingsproces / Nach Verfahren / By process Par mode de fabrication / Secondo il processo di fabbricazione / Per procédé						
	Thomas	S.M. Open hearth Martin	Elektro Electric Électrique	LD LDAC OLP	Kaldo Rotor	OBM LWS etc.	Bessemer + Sonstiger Bessemer + Others Bessemer + Autres
	1	2	3	4	5	6	7

C) Flydende stål til stålstøbegods / Flüssigstahl für Stahlguß / Liquid steel for casting
C) Acier liquide pour moulage / Acciaio spillato per getti grezzi / Vloeibaar staal voor gietwerk

1956	1 221	6	268	685			262
1957	1 239	5	247	730			257
1958	1 188	5	189	740			254
1959	1 101	6	166	738			191
1960	1 300	5	194	900			201
1961	1 433	5	198	1 013		4	213
1962	1 379	4	150	1 030		11	184
1963	1 238	5	100	965		10	158
1964	1 290	5	117	999		13	156
1965	1 295	5	103	1 039		11	137
1966	1 210	5	74	1 010		12	108
1967	1 213	6	67	1 046		10	85
1968	1 369	5	80	1 196		8	79
1969	1 549	4	84	1 362		21	78
1970	1 599	0	74	1 453		12	60
1971	1 524	1	59	1 389		26	49
1972	1 331	0	26	1 240		27	38
1973	1 919	0	40	1 786		22	70

D) I alt / Zusammen / Total — Total / Totale / Totaal

1956	56 961	29 387	22 104	5 203		—	267
1957	59 995	30 156	23 597	5 926		54	262
1958	58 175	29 282	22 121	5 893		620	259
1959	63 362	32 218	23 419	6 544		987	194
1960	73 076	35 920	27 538	7 821		1 593	204
1961	73 511	35 411	27 070	8 441		2 372	217
1962	73 011	34 125	26 446	8 768		3 483	189
1963	73 218	33 348	25 249	8 974		5 484	162
1964	82 856	34 717	27 939	9 610		10 427	159
1965	85 991	32 141	26 874	10 334		16 501	141
1966	85 105	30 111	24 344	10 655		19 883	110
1967	89 885	28 502	24 680	11 681		24 937	86
1968	98 634	27 848	25 580	12 894		32 232	80
1969	107 326	27 303	24 489	13 930		41 534	70
1970	109 203	21 946	22 180	14 957		50 060	59
1971	103 376	18 425	17 262	14 426		53 214	48
1972	113 147	16 018	16 031	16 062		64 967	39
1973	150 073	13 479	25 268	22 850		88 168	308

(a) Iberegnet de uafhængige stålstoberiernes fremstilling af flydende stål til stålstøbegods.

(*) Fra 1.1.73 Det udvidede Fællesskab.

(a) Einschließlich der Erzeugung von Flüssigstahl für Stahlguß der unabhängigen Stahlgießereien.

(*) Ab 1.1.73 erweiterte Gemeinschaft.

(a) Including independent steel foundries' production of liquid steel for casting.

(*) From 1.1.73 the Enlarged Community.

(a) Y compris la production d'acier liquide pour moulage des fonderies d'acier indépendantes.

(*) A/c 1.1.73 Communauté élargie.

(a) Ivi compresa la produzione di acciaio liquido per getti delle fonderie d'acciaio indipendenti.

(*) Dall'1.1.73 Comunità ampliata.

(a) Met inbegrip van de productie van vloeibaar staal voor gietwerk van de zelfstandige staalgietrijen.

(*) Vanaf 1.1.73 uitgebreide Gemeenschap.

1 000 t

	Deutsch-land (BR)	France	Italia	Neder-land	UEBL/BLEU		EUR-6	United Kingdom	Ireland	Danmark	EUR-9
					Belgique/Belgie	Luxembour-g					
A) Thomas											
1958	11 823	8 683	335	—	5 137	3 304	29 282				
1959	13 458	9 263	399	—	5 521	3 577	32 218				
1960	14 906	10 458	449	—	6 105	4 002	35 920				
1961	14 368	10 404	632	—	5 969	4 037	35 410				
1962	13 211	10 026	637	—	6 370	3 881	34 125				
1963	12 440	9 833	655	—	6 574	3 845	33 348				
1964	12 239	10 603	449	—	7 206	4 219	34 717				
1965	10 811	10 396	—	—	6 894	4 040	32 141				
1966	9 795	10 301	—	—	6 245	3 767	30 111				
1967	8 467	10 112	—	—	6 447	3 476	28 502				
1968	7 664	10 507	—	—	6 516	3 161	27 848				
1969	6 807	10 664	—	—	6 337	3 495	27 303				
1970	3 640	9 771	—	—	5 226	3 309	21 946				
1971	2 831	8 120	—	—	4 293	3 180	18 425				
1972	2 662	7 192	—	—	3 177	3 017	16 048				
1973	1 729	6 159	—	—	2 655	2 936	13 479	—	—	—	13 479
B) S.M. open hearth / Martin											
1958	12 418	4 526	3 612	990	575	—	22 121				
1959	13 486	4 549	3 751	1 038	595	—	23 419				
1960	16 087	5 131	4 601	1 105	614	—	27 538				
1961	15 457	5 062	4 986	1 023	542	—	27 070				
1962	15 048	4 925	5 160	805	507	—	26 446				
1963	14 017	4 773	5 266	697	497	—	25 249				
1964	16 838	5 183	4 886	587	446	—	27 939				
1965	15 805	4 774	5 145	764	385	—	26 874				
1966	13 762	4 480	4 955	897	249	—	24 344				
1967	13 598	4 285	5 618	962	215	—	24 679				
1968	14 544	4 078	5 665	1 102	192	—	25 580				
1969	13 515	4 475	5 204	1 019	277	—	24 489				
1970	11 819	4 446	4 841	795	280	—	22 181				
1971	8 537	3 787	3 999	719	237	—	17 279				
1972	8 313	3 240	3 988	236	254	—	16 031				
1973	9 040	3 270	3 628	91	262	—	16 291	8 453	65	435	25 268
C) Elektro / Elektro / Electric — Électrique / Elettrico / Elektro											
1958	1 602	1 277	2 501	169	269	75	5 893				
1959	1 876	1 282	2 803	197	300	86	6 544				
1960	2 174	1 506	3 412	210	438	81	7 821				
1961	2 365	1 572	3 765	204	458	75	8 439				
1962	2 567	1 523	3 960	214	441	64	8 769				
1963	2 647	1 515	4 235	221	291	66	8 974				
1964	2 998	1 673	4 227	229	414	69	9 610				
1965	3 137	1 776	4 753	207	413	57	10 334				
1966	3 090	1 868	4 970	301	375	51	10 655				
1967	3 108	1 912	5 997	275	347	41	11 681				
1968	3 684	2 063	6 427	283	371	68	12 894				
1969	4 146	2 385	4 970	324	423	97	13 930				
1970	4 436	2 638	6 994	337	451	98	14 955				
1971	4 030	2 436	7 073	350	471	66	14 426				
1972	4 479	2 560	8 074	373	518	58	16 062				
1973	5 150	2 694	8 634	378	541	90	17 477	5 291	50	18	22 850

(a) Iberegnet de uafhængige stålstøberiers fremstilling af flydende stål til stålstøbe-gods.

(a) Einschließlich der Erzeugung von Flüssigstahl für Stahlguß der unabhängigen Stahlgießereien.

(a) Including independent steel foundries, production of liquid steel for casting.

(a) Y compris la production d'acier liquide pour moulage des fonderies d'acier indépendantes.

(a) Ivi compresa la produzione di acciaio liquido per getti delle fonderie di acciaio indipendenti.

(a) Met inbegrip van de produktie van vloeibaar staal voor gietwerk der zelfstandige staalgietrijen.

Produktion af råstål(a) efter fremstillingsproces

Rohstahlerzeugung(a) nach Verfahren

Crude steel production(a) by process

Production d'acier brut(a) par mode de fabrication

Produzione di acciaio grezzo(a) secondo il processo di fabbricazione

Produktie van ruwstaal(a) per procédé

19-20

1 000 t

	Deutschland (BR)	France	Italia	Nederland	UEBL/BLEU		EUR-6	United Kingdom	Ireland	Danmark	EUR-9
					Belgique/België	Luxembourg					

D) Oxygenstål / Oxygen-Stahl / Oxygen — Oxygène pur / Ossigeno puro / Oxystaal

1958	341	—	—	278	—	—	620				
1959	547	—	—	443	—	—	990				
1960	863	90	—	635	—	—	1 588				
1961	1 201	423	—	748	—	—	2 372				
1962	1 684	658	—	1 076	—	65	3 483				
1963	2 453	1 341	—	1 434	136	120	5 484				
1964	5 224	2 224	231	1 841	636	271	10 426				
1965	7 035	2 568	2 789	2 174	1 447	488	16 501				
1966	8 653	2 871	3 711	2 057	2 019	572	19 883				
1967	11 562	3 287	4 272	2 164	2 688	964	24 937				
1968	15 258	3 705	4 869	2 322	4 473	1 606	32 232				
1969	20 838	4 947	4 666	3 377	5 778	1 929	41 534				
1970	25 136	6 892	5 438	3 909	6 630	2 056	50 060				
1971	24 908	8 477	6 375	4 014	7 428	1 995	53 198				
1972	28 247	11 045	7 745	4 976	10 572	2 382	64 967				
1973	33 596	13 126	8 728	5 165	12 057	2 898	75 569	12 581	—	—	88 184

E) Bessemer og andre / Bessemer und sonstige / Bessemer and others
E) Bessemer et autres / Bessemer e altri / Bessemer en andere

1958	86	146	1	—	25	—	258				
1959	69	103	1	—	18	—	191				
1960	71	114	0	—	24	—	209				
1961	67	116	0	—	33	—	216				
1962	52	101	0	—	34	—	187				
1963	41	92	1	—	28	—	162				
1964	40	98	1	—	22	—	161				
1965	33	85	2	—	23	—	143				
1966	15	73	3	—	20	—	111				
1967	8	62	3	—	14	—	87				
1968	9	52	3	—	16	—	78				
1969	10	38	4	—	18	—	70				
1970	9	27	5	—	19	—	60				
1971	7	21	5	—	15	—	48				
1972	4	17	6	—	12	—	39				
1973	6	20	7	—	7	—	39	267	—	—	307

(a) Iberegnet de uafhængige stålstøberiers fremstilling af flydende stål til stålstøbegods.

(a) Einschließlich der Erzeugung von Flüssigstahl für Stahlguß der unabhängigen Stahlgießereien.

(a) Including independent steel foundries' production of liquid steel for casting.

(a) Y compris la production d'acier liquide pour moulage des fonderies d'acier indépendantes.

(a) Ivi compresa la produzione di acciaio liquido per getti delle fonderie di acciaio indipendenti.

(a) Met inbegrip van de produktie van vloeibaar staal voor gietwerk der zelfstandige staalgietereien.

Produktion af ingots, af kontinuerligt støbte produkter og af flydende stål til støberiformål

Erzeugung an Rohblöcken, Strangguß und Flüssigstahl für Stahlguß

Production of ingots, continuously cast products and liquid steel for casting

Production de lingots, produits de coulée continue et acier liquide pour moulage

Produzione di lingotti, colata continua e acciaio spillato da getto

Produktie van blokken, continu gegoten producten en vloeibaar staal voor gietwerk

1 000 t

	Deutschland (BR)	France	Italia	Nederland	UEBL/BLEU		EUR-6	United Kingdom	Ireland	Danmark	EUR-9
					Belgique/België	Luxembourg					

Ingots og kontinuerligt støbte produkter / Rohblöcke und Stranggußanlagen / Continuously cast products
Lingots et produits de coulée continu / Lingotti e colata continua / Blokken en continu gegoten producten

1958	25 713	14 266	6 302	1 419	5 913	3 374	56 987				
1959	28 868	14 901	6 818	1 651	6 358	3 658	62 253				
1960	33 428	16 974	8 283	1 922	7 081	4 079	71 768				
1961	32 728	17 211	9 183	1 953	6 888	4 107	72 070				
1962	31 893	16 870	9 560	2 068	7 228	4 005	71 623				
1963	31 022	17 211	9 960	2 336	7 423	4 028	71 980				
1964	36 702	19 414	9 626	2 643	8 627	4 553	81 566				
1965	36 171	19 237	12 521	3 130	9 059	4 579	84 696				
1966	34 738	19 247	13 465	3 239	8 820	4 385	83 895				
1967	36 218	19 309	15 649	3 384	9 635	4 477	88 672				
1968	40 526	20 025	16 710	3 689	11 486	4 829	97 265				
1969	44 599	22 074	16 163	4 695	12 733	5 515	105 778				
1970	44 315	23 319	16 993	5 010	12 505	5 455	107 604				
1971	39 655	22 368	17 196	5 049	12 350	5 235	101 853				
1972	43 154	23 634	19 572	5 552	14 452	5 451	111 815				
1973	48 924	24 838	20 749	5 591	15 451	5 920	121 474	26 084	116	424	148 170

Flydende stål(a) / Flüssigstahl(a) / Liquid steel for casting(a)
Acier liquide pour moulage(a) / Acciaio spillato per getti(a) / Vloeibaar staal voor gietwerk(a)

1958	558	367	147	19	94	5	1 190				
1959	567	296	136	18	76	5	1 098				
1960	672	325	179	20	100	5	1 301				
1961	730	366	201	17	114	5	1 433				
1962	670	364	198	18	119	5	1 374				
1963	576	344	196	18	102	4	1 239				
1964	638	368	167	15	98	6	1 291				
1965	650	362	159	15	103	6	1 295				
1966	577	346	174	16	91	5	1 210				
1967	526	349	235	17	76	4	1 206				
1968	633	379	253	17	82	5	1 369				
1969	717	436	265	25	99	6	1 548				
1970	725	455	279	30	104	7	1 599				
1971	659	475	256	34	94	6	1 524				
1972	552	420	241	33	80	6	1 332				
1973	597	430	247	32	71	4	1 382	507	—	29	1 919

(a) Iberegnet de uafhængige stålstøberiers fremstilling af flydende stål til stålstøbegods.

(a) Einschließlich Erzeugung von Flüssigstahl für Stahlguß der unabhängigen Stahlgießereien.

(a) Including independent steel foundries' production of liquid steel for casting.

(a) Y compris la production d'acier liquide pour moulage des fonderies d'acier indépendantes.

(a) Ivi compresa la produzione di acciaio liquido per getti delle fonderie di acciaio indipendenti.

(a) Met inbegrip van de produktie van vloeibaar staal voor gietwerk der zelfstandige staalgietereien.

Nettoproduktion af råjern og råstål i Fællesskabets(*) ved kysten beliggende jern- og stålindustri samt for Tyskland og Frankrig efter områder

Erzeugung an Roheisen und Rohstahl der Küstenwerke der Gemeinschaft(*) sowie für Deutschland und Frankreich nach Gebieten

Net production of pig iron and crude steel in the "coastal" steelworks of the Community(*) and for Germany and France by region

Production nette de fonte et d'acier brut pour la sidérurgie «côtière» de la Communauté(*) et pour l'Allemagne et la France par régions

Produzione netta di ghisa e di acciaio grezzo per la siderurgia «costiera» della Comunità(*) e per Germania e Francia, per regioni

Productie van ruwijzer en ruwstaal voor de staalindustrie gelegen aan de kust, voor de Gemeenschap.(*) Duitsland en Frankrijk naar gebieden

23

Kystindustri(b) Küstenwerke(b) Coastal steelworks(b)	Deutschland (BR)					France						
	Siderurgie «côtière»(b) Siderurgia «costiera»(b) Küstindustrie(b)	Nord- rhein West- falen	Saar- land	Hessen- Rheinl. Pfalz Baden-W. Bayern	Übrige Länder (d)	I alt Insgesamt Total Total Totale Totaal	Est	Nord	Ouest	Centre	Autres régions Autre regioni	I alt Insgesamt Total Total Totale Totaal

I. Råjern(a) / Roheisen(a) / Pig iron(a) — Fonte(a) / Ghisa(a) / Ruwijzer(a)

1958	2 969	6,8	13 362	3 083	986	2 312	19 743	9 274	1 695	620	75	286	11 950
1959	3 358	7,2	14 705	3 209	1 053	2 635	21 603	9 572	1 894	628	39	304	12 437
1960	4 217	7,8	17 998	3 309	1 209	3 224	25 740	10 529	2 262	795	13	407	14 006
1961	4 775	8,7	17 551	3 458	1 168	3 253	25 430	10 808	2 329	793	—	465	14 395
1962	5 483	10,2	16 672	3 418	1 096	3 066	24 252	10 597	2 264	662	—	429	13 952
1963	6 468	12,2	15 627	3 276	1 037	2 970	22 909	10 539	2 709	680	—	370	14 297
1964	7 029	11,6	18 772	3 642	1 191	3 577	27 182	11 326	3 388	755	—	371	15 840
1965	9 493	15,0	18 530	3 669	1 186	3 605	26 990	11 206	3 491	768	—	301	15 766
1966	10 287	16,7	17 131	3 700	1 122	3 461	25 413	11 080	3 537	762	—	205	15 584
1967	12 256	18,6	18 929	3 462	1 028	3 947	27 366	11 055	3 731	756	—	149	15 692
1968	13 833	19,2	21 160	3 814	985	4 346	30 305	11 728	3 962	582	—	142	16 414
1969	15 675	19,9	22 751	4 592	934	5 487	33 764	12 255	5 073	632	—	167	18 128
1970	16 830	20,9	22 202	4 589	6 837		33 627	12 682	5 598	659	—	189	19 128
1971	17 561	23,2	19 915	3 879	6 196		29 990	12 342	5 033	765	—	185	18 323
1972	20 148	24,8	20 885	4 468	6 649		32 003	12 386	5 603	804	—	195	18 988
1973	30 986	29,0	23 821	4 975	8 032		36 828	12 636	6 571	874	—	221	20 302

%

1958			67,7	15,6	5,0	11,7	100,0	77,6	14,2	5,2	0,6	2,4	100,0
1959			68,1	14,8	4,9	12,2	100,0	77,0	15,2	5,0	0,3	2,5	100,0
1960			69,9	12,9	4,7	12,5	100,0	75,2	16,1	5,7	0,1	2,9	100,0
1961			69,0	13,6	4,6	12,8	100,0	75,1	16,2	5,5	—	3,2	100,0
1962			68,7	14,1	4,6	12,6	100,0	76,0	16,2	4,7	—	3,1	100,0
1963			68,2	14,3	4,5	13,0	100,0	73,7	18,9	4,8	—	2,6	100,0
1964			69,1	13,4	4,4	13,1	100,0	71,5	21,4	4,8	—	2,3	100,0
1965			68,7	13,6	4,4	13,3	100,0	71,1	22,1	4,9	—	1,9	100,0
1966			67,4	14,6	4,4	13,6	100,0	71,1	22,7	4,9	—	1,3	100,0
1967			69,2	12,7	3,8	14,3	100,0	70,4	23,8	4,8	—	1,0	100,0
1968			69,8	12,6	3,3	14,3	100,0	71,5	24,1	3,5	—	0,9	100,0
1969			67,4	13,6	2,8	16,3	100,0	67,6	28,0	3,5	—	0,9	100,0
1970			66,0	13,6	20,3		100,0	66,3	29,3	3,4	—	1,0	100,0
1971			66,4	12,9	20,7		100,0	67,4	27,5	4,2	—	1,0	100,0
1972			65,3	14,0	20,7		100,0	65,3	29,5	4,2	—	1,0	100,0
1973			64,7	13,5	21,8		100,0	62,2	32,4	4,3	—	1,1	100,0

(a) Inklusive spejljern og kulstofholdigt ferromangan også fra elektroråjernsovne for Tysklands (Forbundsrepublikkens) vedkommende inklusive højovnsferrosilicium.

(b) De fuldstændigt integrerede værkers produktion.

(c) I forhold til den samlede fællesskabsproduktion.

(d) Inklusive Berlin (Vest).

(*) Fra 1.1.73 Det udvidede Fællesskab.

(a) Einschließlich Spiegeleisen und kohlenstoffreiches Ferromangan, auch aus Elektrohoheisenöfen, und für Deutschland (BR) einschl. Hochofen-Ferrosilizium.

(b) Erzeugung der vollständig integrierten Werke.

(c) Bezogen auf die Gesamterzeugung der Gemeinschaft.

(d) Einschl. Berlin (West).

(*) Ab 1.1.73 erweiterte Gemeinschaft.

(a) Pig iron, spiegeleisen and high-carbon ferromanganese produced in the blast furnace and electric smelting furnace and, for Germany (FR) blast furnace ferrosilicium.

(b) Production of fully integrated steelworks only.

(c) Compared to total Community production.

(d) Including Berlin (West).

(*) From 1.1.73 the Enlarged Community.

(a) Fonte, Spiegel et ferro-manganèse carburé au haut fourneau et au four électrique à fonte et, pour l'Allemagne (R.F.), ferro-silicium au haut fourneau.

(b) Production des usines complètement intégrées seulement.

(c) Par rapport à la production totale de la Communauté.

(d) Y compris Berlin (Ouest).

(*) A/c 1.1.73 Communauté élargie.

(a) Ghisa, ghisa speculare, ferro-manganèse carburato all'altoforno ed al forno elettrico per ghisa e per la Germania (RF), ferro-silicio all'altoforno.

(b) Solo la produzione degli stabilimenti completamente integrati.

(c) In rapporto alla produzione totale della Comunità.

(d) Berlino ovest compresa.

(*) Dall'1.1.73 Comunità ampliata.

(a) Inclusief spiegelijzer en koolstofrijk ferromangan, ook uit elektrische ruwijzerovens, en voor Duitsland (BR) inclusief hoogoven ferrosilicium.

(b) Productie van de volledige geïntegreerde werken.

(c) Met betrekking tot de totale productie van de Gemeenschap.

(d) West-Berlijn inbegrepen.

(*) Vanaf 1.1.73 uitgebreide Gemeenschap.

Nettoproduktion af råjern og råstål i Fællesskabets (*) ved kysten beliggende jern- og stålindustri samt for Tyskland og Frankrig efter områder

Erzeugung an Roheisen und Rohstahl der Küstenwerke der Gemeinschaft(*) sowie für Deutschland und Frankreich nach Gebieten

Net production of pig iron and crude steel in the "coastal" steelworks of the Community(*) and for Germany and France by region

Production nette de fonte et d'acier brut pour la sidérurgie «côtière» de la Communauté(*) et pour l'Allemagne et la France par régions

Produzione netta di ghisa e di acciaio grezzo per la siderurgia «costiera» della Comunità(*) e per Germania e Francia, per regioni

Produktie van ruwijzer en ruwstaal voor de staalindustrie gelegen aan de kust, voor de Gemeenschap. (*) Duitsland en Frankrijk naar gebieden.

Kystindustri (a) Küstenwerke (a) Coastal steelworks (a)	Deutschland (BR)						France					
	Siderurgie «côtière» (a) Siderurgia «costiera» (a) Küstindustrie (a)	Nordrhein-Westfalen	Saarland	Hessen-Rheinl. Pfalz Baden-W. Bayern	Übrige Länder (c)	I alt Insgesamt Total Total Totale Totaal	Est	Nord	Ouest	Centre	Autres régions Altre regioni	I alt Insgesamt Total Total Totale Totaal

II. Råstål / Rohstahl / Crude steel — Acier brut / Acciaio grezzo / Ruwstaal

1958	4 012	6,9	18 401	3 485	1 345	3 039	26 270	9 670	3 279	630	711	343	14 633
1959	4 524	7,1	20 898	3 613	1 446	3 477	29 434	10 203	3 349	646	663	336	15 197
1960	5 530	7,6	24 695	3 779	1 597	4 030	34 101	11 341	3 979	719	832	427	17 298
1961	6 107	8,3	23 896	3 917	1 509	4 136	33 458	11 552	3 990	748	856	431	17 577
1962	7 698	10,5	23 409	3 850	1 260	4 043	32 562	11 342	3 963	712	816	401	17 234
1963	7 728	10,6	22 554	3 795	1 219	4 030	31 597	11 302	4 385	688	782	396	17 554
1964	8 817	10,6	26 901	4 217	1 377	4 844	37 339	12 497	5 262	788	834	424	19 781
1965	11 988	13,9	26 925	4 215	1 412	4 899	36 821	12 307	5 243	761	850	438	19 599
1966	12 981	15,2	24 796	4 338	1 360	4 821	35 316	12 258	5 244	769	855	467	19 594
1967	14 764	16,4	26 111	4 075	1 345	5 214	36 744	12 084	5 464	726	890	493	19 658
1968	16 771	17,0	29 139	4 590	1 498	5 932	41 159	12 800	5 500	791	804	509	20 403
1969	18 764	17,5	31 236	5 463	1 708	6 909	45 316	13 376	6 723	806	1 003	602	22 510
1970	19 806	18,1	30 508	5 413	1 903	7 216	45 041	13 999	7 149	812	1 118	695	23 774
1971	20 034	19,4	27 498	4 449	1 796	6 570	40 313	13 535	6 773	923	1 012	600	22 843
1972	23 245	20,5	29 145	4 998	2 084	7 478	43 705	13 999	7 505	914	962	674	24 054
1973	35 483	23,6	32 527	5 713	2 443	8 838	49 521	14 138	8 455	979	990	710	25 272

%

1958			70,0	13,3	5,1	11,6	100,0	66,1	22,4	4,3	4,9	2,3	100,0
1959			71,0	12,3	4,9	11,8	100,0	67,1	22,0	4,3	4,4	2,2	100,0
1960			72,4	11,1	4,7	11,8	100,0	65,6	23,0	4,1	4,8	2,5	100,0
1961			71,4	11,7	4,5	12,4	100,0	65,7	22,7	4,3	4,9	2,4	100,0
1962			71,9	11,8	3,9	12,4	100,0	65,8	23,0	4,2	4,7	2,3	100,0
1963			71,4	12,0	3,9	12,7	100,0	64,4	25,0	3,9	4,4	2,3	100,0
1964			72,0	11,3	3,7	13,0	100,0	63,2	26,6	4,0	4,2	2,0	100,0
1965			73,1	11,4	3,8	11,7	100,0	62,8	26,8	3,9	4,3	2,2	100,0
1966			70,2	12,3	3,9	13,6	100,0	62,6	26,8	3,9	4,4	2,3	100,0
1967			71,0	11,1	3,7	14,2	100,0	61,5	27,8	3,7	4,5	2,5	100,0
1968			70,8	11,2	3,6	14,1	100,0	62,7	27,0	3,9	3,9	2,5	100,0
1969			68,9	12,1	3,8	15,2	100,0	59,4	29,9	3,6	4,5	2,7	100,0
1970			67,7	12,0	4,2	16,1	100,0	58,9	30,1	3,4	4,7	2,9	100,0
1971			68,2	11,0	4,5	16,3	100,0	59,3	29,7	4,0	4,4	2,6	100,0
1972			66,7	11,4	4,8	17,1	100,0	58,2	31,2	3,8	4,0	2,8	100,0
1973			65,7	11,5	5,0	17,8	100,0	55,9	33,5	3,9	3,9	2,8	100,0

(a) De fuldstændigt integrerede værkers produktion.

(b) I forhold til den samlede fællesskabsproduktion.

(c) Inklusive Berlin (vest).

(*) Fra 1.1.73 Det udvidede Fællesskab.

(a) Erzeugung der vollständig integrierten Werke.

(b) Bezogen auf die Gesamterzeugung der Gemeinschaft.

(c) Einschl. Berlin (West).

(*) Ab 1.1.73 erweiterte Gemeinschaft.

(a) Production of fully integrated steelworks only.

(b) Compared to total Community production.

(c) Including Berlin (West).

(*) From 1.1.73 the Enlarged Community.

(a) Production des usines complètement intégrées seulement.

(b) Par rapport à la production totale de la Communauté.

(c) Y compris Berlin (Ouest).

(*) A/c 1.1.73 Communauté élargie.

(a) Solo la produzione degli stabilimenti completamente integrati.

(b) In rapporto alla produzione totale della Comunità.

(c) Berlino ovest compresa.

(*) Dall'1.1.73 Comunità ampliata.

(a) Produktie van de volledige geïntegreerde werken.

(b) Met betrekking tot de totale produktie van de Gemeenschap.

(c) West-Berlijn inbegrepen.

(*) Vanaf 1.1.73 uitgebreide Gemeenschap.

1 000 t

	Deutschland (BR)	France	Italia	Benelux	EUR-6	United Kingdom	EUR-9	Deutschland (BR)	France	Italia	Benelux	EUR-6	United Kingdom	EUR-9
	A) Ulegerede ingots A) Unlegierte Rohblöcke A) High-carbon steel ingots A) Lingots d'acier fins au carbone A) Lingotti di acciaio fino al carbonio A) Blokken uit speciaal koolstofstaal							C) Flydende stål til støbegods, legeret (a) C) Flüssigstahl für Stahlguß, legiert (a) C) Liquid alloy steels for castings (a) C) Aciers alliés liquides pour moulage (a) C) Acciai legati spillati per getto (a) C) Vloeibaar staal voor gietwerk, gelegeerd (a)						
1961	730,3	604,7	630,4	112,0	2 077,4	.	.	112,2	27,1	32,3	5,6	177,2	.	.
1962	646,1	567,7	585,7	94,8	1 894,3	.	.	107,0	28,2	22,2	5,3	162,7	.	.
1963	608,9	543,1	539,4	98,9	1 790,3	.	.	104,6	26,6	17,0	3,9	152,1	.	.
1964	697,2	595,4	459,3	121,7	1 873,6	.	.	124,0	27,8	16,1	3,4	171,3	.	.
1965	744,7	649,9	571,7	100,5	2 066,7	.	.	128,9	31,0	18,8	3,5	182,2	.	.
1966	733,3	682,4	665,5	114,5	2 185,7	.	.	115,5	29,4	18,8	3,2	166,9	.	.
1967	746,8	680,2	755,3	133,1	2 315,4	.	.	97,8	28,2	21,9	3,3	151,2	.	.
1968	963,3	716,6	838,5	154,1	2 672,5	.	.	107,9	24,9	23,9	2,8	159,5	.	.
1969	1 147,9	871,8	1 054,9	198,7	3 273,3	.	.	111,1	27,9	20,6	3,4	163,0	.	.
1970	1 236,2	974,0	1 213,8	239,2	3 663,2	.	.	105,1	32,9	21,9	3,2	163,1	.	.
1971	1 011,9	954,1	1 242,2	277,7	3 517,8	.	.	97,5	32,9	26,3	7,2	164,0	.	.
1972	1 110,0	1 052,8	1 339,4	300,2	3 802,4	.	.	83,9	29,3	23,0	6,4	142,6	.	.
1973	1 263,9	1 041,4	1 361,4	264,0	3 930,7	.	.	93,3	27,7	23,4	4,1	148,4	.	.
	B) Legerede ingots B) Legierte Rohblöcke B) Special alloy steel ingots B) Lingots d'aciers spéciaux alliés B) Lingotti di acciaio speciale legato B) Gelegeerde blokken							D) Specialstål i alt (A + B + C) D) Edelstähle insgesamt (A + B + C) D) Special steels (A + B + C) D) Aciers fins et spéciaux (A + B + C) D) Acciai fini e speciali (A + B + C) D) Totaal speciaalstaal (A + B + C)						
1961	2 012,9	912,3	904,5	98,4	3 928,1	.	.	2 855,4	1 544,1	1 567,2	216,0	6 182,7	.	.
1962	1 773,8	889,1	729,0	101,6	3 493,5	.	.	2 526,9	1 485,0	1 336,9	201,7	5 550,5	.	.
1963	1 767,6	913,4	635,5	91,5	3 408,0	.	.	2 481,1	1 483,1	1 191,9	194,3	5 350,4	.	.
1964	2 225,8	977,6	600,4	126,8	3 930,6	.	.	3 047,0	1 600,8	1 075,9	251,8	5 975,5	.	.
1965	2 234,6	1 083,9	730,1	111,8	4 160,4	.	.	3 108,1	1 764,7	1 320,6	215,9	6 409,3	.	.
1966	2 183,2	1 177,6	933,0	115,5	4 409,3	.	.	3 032,0	1 889,4	1 617,3	233,2	6 771,9	.	.
1967	2 218,3	1 188,2	1 087,9	105,8	4 600,2	.	.	3 063,0	1 896,6	1 865,2	242,1	7 066,9	.	.
1968	3 063,4	1 458,8	1 165,7	130,7	5 818,6	.	.	4 134,7	2 230,3	2 028,1	287,6	8 680,7	.	.
1969	3 930,7	1 872,1	1 184,4	159,5	7 146,7	.	.	5 189,6	2 771,7	2 260,0	361,8	10 583,1	.	.
1970	4 768,6	2 017,6	1 405,5	181,8	8 373,5	.	.	6 109,8	3 024,6	2 641,3	424,1	12 199,8	.	.
1971	4 461,8	1 833,8	1 254,7	200,9	7 751,2	.	.	5 571,3	2 820,8	2 523,2	485,4	11 432,6	.	.
1972	4 936,4	1 921,4	1 314,6	242,9	8 415,3	.	.	6 130,3	3 003,5	2 677,1	549,5	12 360,4	.	.
1973	5 675,8	2 213,3	1 392,2	268,3	9 549,6	.	.	7 032,9	3 282,3	2 777,2	536,4	13 628,7	.	.

(a) Uden de uafhængige stålstoberiernes produktion.

(a) Ohne die Erzeugung der unabhängigen Stahlgießereien.

(a) Excluding production of independent steel foundries.

(a) Sans la production des fonderies d'acier indépendantes.

(a) Non compresa la produzione delle fonderie d'acciaio indipendenti.

(a) Onafhankelijke staalgietereien niet inbegrepen.

Produktion af specialst llegeringer inden for F llesskabet og vigtigste tredjelande (ingot og st gebods)(a)

Erzeugung an legierten Edelt hlen (Bl cken und Fl ssigstahl)(a) in der Gemeinschaft und in den wichtigsten dritten L ndern

Production of special alloy steels in the Community(a) and the main third countries (ingots and castings)

Production d'aciers sp ciaux alli s dans la Communaut (a) et les principaux pays tiers (lingots et moulages)

Produzione di acciai speciali legati nella Comunit (a) e nei principali paesi terzi (lingotti e getti)

Produktie van gelegeerd speciaalstaal (blokken en vloeibaar staal voor gietwerk)(a) van de Gemeenschap en de voornaamste derde landen)

1000 t

	EUR-9		Schweden Sweden Su�de	�sterreich Austria Autriche	USA	Japan(b) Japon(b)
	EUR-6	United Kingdom				
1961	4 105,3	1 586,5	764,1	422,9	7 857,4	2 348,8
1962	3 656,2	1 372,3	692,3	375,1	8 320,5	2 448,0
1963	3 560,1	1 593,9	708,4	382,5	9 576,0	3 696,0
1964	4 101,9	1 948,8	939,4	472,4	11 416,5	4 051,2
1965	4 342,5	1 975,9	1 006,7	484,8	13 400,8	3 857,6
1966	4 576,4	1 789,4	1 034,7	441,7	13 950,2	5 113,6
1967	4 751,4	1 600,3	962,6	414,1	12 705,9	7 081,6
1968	5 978,1	1 903,0	1 110,1	472,7	13 609,9	8 284,8
1969	7 309,7	2 120,1	1 260,5	486,0	14 894,4	10 523,2
1970	8 537,7	2 160,4	1 316,7	571,0	12 729,0	11 809,6
1971	7 915,2	1 699,6	1 313,2	492,9	12 080,5	11 049,6
1972	8 557,9	1 870,4	1 277,7	517,0	14 025,4	11 480,0
1973	9 698,0	2 223,0	1 398,1	584,0	16 217,7	14 657,6

(a) Definitionerne kan ikke helt sammenlignes for de enkelte lande. For USA og Det forenede Kongerige drejer det sig f.eks. om alt legeret st l, mens der for  strig og Japan, afvigende fra de  vrige lande, ogs  er taget ulegeret specialst l med.

(b) Produktionen i r st lv gt af specialst l er sk nsm ssigt angivet, idet valsest lproduktionen af specialst l er multipliceret med 1,6.

(a) Die Begriffsbestimmungen sind f r die einzelnen L nder nicht voll vergleichbar, z.B.: F r die USA und Gro britannien handelt es sich um die Summe aller legierten St hle; andererseits sind bei  sterreich und Japan, abweichend von den  brigen L ndern, auch noch die unlegierten Edelt hle mit eingeschlossen.

(b) Die Erzeugung in Rohstahlgewicht ist gesch tzt, indem die Walzst hlerzeugung am Edelt hl mit dem Koeffizienten 1,6 multipliziert wurde.

(a) Definitions are not exactly comparable one country to another (e.g. in English-speaking countries the figures refer to all alloy steels); also high-carbon steels are included for Austria and Japan but not for the other countries.

(b) The production of special steels in crude steel equivalent was estimated by applying the coefficient of 1,6 to the production of rolled products of special steels.

(a) Les d finitions ne sont pas exactement comparables entre pays (ex.: pour les pays anglo-saxons il s'agit de tous les aciers alli s); d'autre part pour l'Autriche et le Japon les aciers fins au carbone sont inclus alors qu'ils ne le sont pas pour les autres pays.

(b) La production d'aciers sp ciaux en  quivalent d'acier brut a  t  estim e en multipliant par le coefficient 1,6 la production de produits lamin s en aciers sp ciaux.

(a) Le definizioni non sono esattamente paragonabili fra paesi (es.: per i paesi anglosassoni trattasi di tutti gli acciai legati); d'altronde per l'Austria e il Giappone gli acciai fini al carbonio sono inclusi mentre non lo sono per gli altri paesi.

(b) La produzione di acciai speciali in equivalente di acciaio grezzo   stata stimata moltiplicando per il coefficiente 1,6 la produzione di prodotti laminati in acciaio speciale.

(a) De definities zijn voor de verschillende landen niet helemaal vergelijkbaar; b.v. voor de Verenigde Staten en het Verenigd Koninkrijk wordt het totaal van alle gelegeerde staalsoorten aangegeven, terwijl bij Oostenrijk en Japan in tegenstelling met de andere landen ook het speciaal koolstofstaal in deze cijfers begrepen is.

(b) De produktie in ruwstaalgewicht is geschat door de produktie van walserijproducten met de co fficient 1,6 te vermengvuldigen.

Produktionen af biprodukter fra højovne og stål-værker

Erzeugung an Nebenprodukten der Hochofen- und Stahlwerke

Production of blast furnace and steel furnace by-products

Production de sous-produits des hauts fourneaux et des aciéries

Produzione dei sottoprodotti degli altiforni e delle acciaierie

Produktie van nevenprodukten bij de hoogovens en staalbedrijven

26

1 000 t

	EUR-6 / EUR-9 (*)			Thomasslagger / Thomasschlacke / Basic slag Scories Thomas / Scorie grezze Thomas / Thomasslakken						
	Gigtstøv Gichtstaub Flue dust Poussières de gueulard Polveri d'altoforno Hoogovenstof		Højovns- slagger Hochofen- schlacke Blast furnace slag Laitiers de hauts fourneaux Loppe d'altoforno Hoogoven- slak	Deutsch- land (BR)	France	Italia	Nederland U. Kingdom Ireland Danmark	UEBL / BLEU		EUR-6 EUR-9
	Mængde Menge Quantity Tonnages réels Quantità Hoeveelheid	Jernindhold Fe-inhalt Fe-content Fer contenu Contenuto in ferro Fe-gehalte						Belgique/ Belgie	Luxem- bourg	
1956	6 468	2 394	34 482	3 058	1 757	73	—	1 236	751	6 875
1957	6 995	2 545	36 033	3 092	1 846	84	—	1 222	743	6 987
1958	6 318	2 307	34 326	2 933	1 920	80	—	1 195	692	6 820
1959	6 406	2 376	35 965	3 266	2 039	91	—	1 258	721	7 375
1960	6 746	2 544	40 287	3 588	2 336	100	—	1 346	791	8 161
1961	6 302	2 330	40 260	3 491	2 415	132	—	1 294	807	8 132
1962	5 275	1 956	39 058	3 211	2 375	121	—	1 368	799	7 884
1963	4 402	1 599	36 418	3 054	2 351	118	—	1 337	790	7 652
1964	4 496	1 706	38 243	3 237	2 574	81	—	1 622	831	8 345
1965	4 034	1 559	37 474	2 981	2 546	—	—	1 673	841	8 041
1966	3 520	1 359	34 856	2 787	2 560	—	—	1 559	780	7 686
1967	3 199	1 222	34 783	2 697	2 517	—	—	1 635	774	7 623
1968	3 210	1 205	37 281	2 720	2 677	—	—	1 728	837	7 962
1969	3 464	1 295	39 017	2 745	2 819	—	—	1 821	967	8 352
1970	3 572	1 333	39 238	2 372	2 800	—	—	1 735	933	7 840
1971	2 755	940	36 436	2 106	2 835	—	—	1 599	905	7 445
1972	3 626	996	37 714	2 168	2 772	—	—	1 772	908	7 620
1973	3 484	1 164	45 863	1 910	3 010	—	—	2 035	944	7 900

(*) Fra 1.1.73 Det udvidede Fællesskab.

(*) Ab 1.1.73 erweitere Gemeinschaft.

(*) From 1.1.73 the Enlarged Community.

(*) A/c 1.1.73 Communauté élargie.

(*) Dall'1.1.73 Comunità ampliata.

(*) Vanaf 1.1.73 uitgebreide Gemeenschap.

Antal eksisterende og i drift værende højovne og elektroråjernsovne

Zahl der vorhandenen und in Betrieb befindlichen Hochöfen und Elektro-Roheisenöfen

Number of blast furnaces and electric smelting furnaces in existence and in use

Nombre de hauts fourneaux et de fours électriques existants et en activité

Numero di altiforni e di forni elettrici per ghisa esistenti e in esercizio

Aantal der aanwezige en in werking zijnde hoogovens en elektrische ruwijzerovens

Ved udgangen af kvartalet Ende des Vierteljahres End of quarter	A) Højovne / Hochöfen / Blast furnaces — Hauts fourneaux / Altiforni / Hoogovens								B) Elektroråjernsovne Elektro-Roheisenöfen Electric smelting furnaces Fours électr. à fonte Forni elettr. per ghisa Elektrische ruwijzerovens EUR-9(*)
	Deutschland (BR)	France	Italia	Nederland	UEBL/BLEU		United Kingdom	EUR-9(*)	
					Belgique/Belgie	Luxembourg			
Fin de trimestre Fine trimestre Einde van het kwartaal									

1. Eksisterende / Vorhanden / In existence — Existants / Esistenti / Aanwezig

1958	4	152	147	11	4	56	32		402	61
1959	4	154	148	11	4	57	32		406	55
1960	4	156	147	12	4	57	32		408	55
1961	4	154	144	12	5	55	32		402	53
1962	4	153	141	13	5	53	33		398	51
1963	4	147	143	13	5	53	33		394	54
1964	4	147	138	14	5	53	33		390	59
1965	4	145	133	16	5	52	31		382	50
1966	4	141	130	15	5	52	31		374	39
1967	4	139	124	14	6	51	31		365	39
1968	4	123	109	13	6	51	30		332	40
1969	4	109	99	16	6	50	30		310	36
1970	4	105	98	16	6	50	30		304	33
1971	4	98	94	17	6	47	30		292	29
1972	4	89	91	17	7	48	30		282	21
1973	4	88	84	17	7	47	30	59	332	24

2. Heraf i drift / Darunter in Betrieb / Of which in use — Dont en activité / Di cui in esercizio / Waarvan in werking

1958	4	118	113	9	3	49	28		320	10
1959	4	131	120	9	4	50	30		344	13
1960	4	129	120	11	4	51	30		345	18
1961	4	123	116	11	4	48	30		332	14
1962	4	118	104	12	4	44	29		311	16
1963	4	106	97	11	4	43	26		287	16
1964	4	113	98	13	5	44	28		301	20
1965	4	104	94	15	5	43	25		286	16
1966	4	86	84	15	5	39	23		250	15
1967	4	91	84	12	6	42	23		258	18
1968	4	88	74	13	5	42	24		246	20
1969	4	90	75	16	6	41	25		253	18
1970	4	80	74	16	5	39	24		238	14
1971	4	71	67	15	6	37	20		216	10
1972	4	78	68	14	4	36	20		220	11
1973	4	76	66	15	5	40	20	38	260	13

(*) Indtil 31.12.72 EUR-6.
(*) Bis 31.12.72 EUR-6.
(*) To 31.12.72 EUR-6.

(*) Jusqu'au 31.12.72 EUR-6.
(*) Fino al 31.12.72 EUR-6.
(*) Tot en met 31.12.72 EUR-6.

Antal i stålværker eksisterende og i drift værende stål ovne, efter fremstillingsproces

Zahl der in den Stahlwerken vorhandenen und in Betrieb befindlichen Anlagen nach Verfahren

Number of plants in existence and in use in melting shops, by process

Nombre d'appareils existants et en activité, dans les aciéries, par procédé

Numero d'apparecchi esistenti e in esercizio, nelle acciaierie, secondo il processo

Aantal der in staalbedrijven aanwezige en in werking zijnde installaties, per procédé

28

Ved udgangen af kvartalet Ende des Vierteljahres End of quarter Fin de trimestre Fine trimestre Einde van het kwartaal	Deutschland (BR)	France	Italia	Nederland	UEBL/BLEU		EUR-6	United Kingdom	Ireland	Danmark	EUR-9
					Belgique/Belgie	Luxembourg					

A) Thomas

1. Eksisterende / Vorhanden / In existence		—										Existants / Esistenti / Aanwezig								
1960	4	88	104	4	—	54	25	275												
1961	4	87	102	5	—	55	24	273												
1962	4	87	105	5	—	56	24	277												
1963	4	78	104	5	—	55	25	267												
1964	4	65	101	—	—	56	25	247												
1965	4	58	100	—	—	51	24	233												
1966	4	58	99	—	—	51	24	232												
1967	4	54	99	—	—	51	24	228												
1968	4	43	94	—	—	51	24	206												
1969	4	34	78	—	—	40	24	176												
1970	4	18	64	—	—	40	23	145												
1971	4	18	55	—	—	28	23	124												
1972	4	14	46	—	—	17	22	99												
1973	4	9	37	—	—	17	20	83												83

2. Heraf i drift / Darunter in Betrieb / Of which in use		—										Dont en activité / Di cui in esercizio / Waarvan in werking								
1960	4	72	102	1	—	53	24	252												
1961	4	72	99	2	—	50	24	247												
1962	4	69	102	3	—	53	24	251												
1963	4	67	99	3	—	51	24	237												
1964	4	51	95	—	—	52	24	222												
1965	4	50	94	—	—	47	24	215												
1966	4	49	92	—	—	48	24	213												
1967	4	44	89	—	—	48	24	205												
1968	4	36	92	—	—	42	24	194												
1969	4	29	77	—	—	38	24	168												
1970	4	18	61	—	—	39	19	137												
1971	4	18	55	—	—	27	19	119												
1972	4	14	16	—	—	17	18	95												
1973	4	9	37	—	—	16	16	78												78

B) S.M. / Open hearth / Martin

1. Eksisterende / Vorhanden / In existence		—										Existants / Esistenti / Aanwezig								
1960	4	224	98	65	11	24	—	422												
1961	4	209	99	65	11	24	—	408												
1962	4	202	94	62	10	21	—	389												
1963	4	190	94	57	10	21	—	372												
1964	4	189	92	53	10	21	—	365												
1965	4	182	88	51	9	17	—	347												
1966	4	173	79	46	8	11	—	317												
1967	4	150	73	46	8	10	—	287												
1968	4	134	65	43	8	8	—	256												
1969	4	121	62	41	8	8	—	240												
1970	4	114	60	39	8	8	—	229												
1971	4	89	56	35	7	8	—	195												
1972	4	85	60	35	2	8	—	190												
1973	4	83	42	31	2	8	—	166	106	1	6									279

2. Heraf i drift / Darunter in Betrieb / Of which in use		—										Dont en activité / Di cui in esercizio / Waarvan in werking								
1960	4	170	76	52	4	18	—	320												
1961	4	135	67	51	7	12	—	272												
1962	4	113	66	50	6	13	—	248												
1963	4	134	60	47	6	13	—	260												
1964	4	131	62	39	5	12	—	249												
1965	4	119	54	36	7	6	—	222												
1966	4	93	53	36	6	5	—	193												
1967	4	96	52	38	7	3	—	196												
1968	4	95	51	34	7	4	—	191												
1969	4	92	49	34	7	5	—	187												
1970	4	79	46	31	5	4	—	165												
1971	4	46	34	30	4	4	—	118												
1972	4	54	42	32	2	5	—	135												
1973	4	57	30	29	2	4	—	122	61	1	5									189

Antal i stålværker eksisterende og i drift værende stålovne, efter fremstillingsproces (fortsat)

Zahl der in den Stahlwerken vorhandenen und in Betrieb befindlichen Anlagen nach Verfahren (Fortsetzung)

Number of plants in existence and in use in melting shops, by process (cont.)

Nombre d'appareils existants et en activité, dans les aciéries, par procédé (suite)

Numero d'apparecchi esistenti e in esercizio, nelle acciaierie, secondo il processo (seguito)

Aantal der in staalbedrijven aanwezige en in werking zijnde installaties, per procédé (vervolg)

Ved udgangen af kvartalet Ende des Vierteljahres End of quarter Fin de trimestre Fine trimestre Einde van het kwartaal	Deutschland (BR)	France	Italia	Nederland	UEBL/BLEU		EUR-6	United Kingdom	Ireland	Danmark	EUR-9
					Belgique/Belgie	Luxembourg					

C) Electro / Electric / Electrique

1. Eksisterende / Vorhanden / In existence — Existants / Esistenti / Aanwezig

1960 4	169	120	192	8	30	5	524				
1961 4	179	126	196	8	31	5	545				
1962 4	182	130	185	8	30	5	540				
1963 4	182	127	194	10	32	5	550				
1964 4	185	131	193	10	29	5	553				
1965 4	185	131	183	9	29	5	542				
1966 4	190	130	174	9	21	5	529				
1967 4	189	128	170	7	20	5	519				
1968 4	185	126	164	6	19	5	506				
1969 4	183	112	169	7	19	5	495				
1970 4	176	111	159	7	18	5	476				
1971 4	176	109	149	7	19	5	465				
1972 4	179	110	150	7	19	5	470				
1973 4	180	106	148	7	18	5	464	126	1	1	592

2. Heraf i drift / Darunter in Betrieb / Of which in use — Dont en activité / Di cui in esercizio / Waarvan in werking

1960	150	105	144	8	19	5	431				
1961	150	103	153	8	19	5	438				
1962	145	108	152	8	19	5	437				
1963	150	107	149	10	17	5	438				
1964	163	108	142	10	17	5	445				
1965	164	108	142	9	16	5	444				
1966	165	111	138	9	14	5	442				
1967	166	111	134	7	13	5	436				
1968 4	172	106	133	6	13	5	436				
1969 4	165	99	139	7	13	5	428				
1970 4	151	99	151	7	13	5	415				
1971 4	159	96	128	7	14	5	409				
1972 4	160	100	130	7	13	5	415				
1973 4	158	95	131	7	14	5	410	89	1	1	501

Del I: Jern- og stålindustrien

Teil I: Eisenschaffende Industrie

Part I: Iron and steel industry

I^e Partie: Sidérurgie proprement dite

I^a Parte: Siderurgia propriamente detta

I^e Deel: IJzer- en staalproducerende industrie

II

Produktion af stålstøbegods, af færdige produkter og slutprodukter

*Erzeugung an Stahlguß,
Walzstahlfertigerzeugnissen und
weiterverarbeiteten Erzeugnissen*

Production of steel castings,
finished and end products of steel

Production des moulages d'acier,
des produits finis et des produits finals

*Produzione di getti di acciaio
e di prodotti finiti e terminali*

Produktie van goed gietstaal,
eindprodukten en verder bewerkte produkten

	Deutsch-land (BR)	France	Italia	Neder-land	UEBL/BLEU		EUR-6	United Kingdom	Ireland	Danmark	EUR-9
					Belgique/België	Luxem-bourg					
1 000 t											
1958	299	190	85	12	64	3	653				
1959	301	209	79	9	49	3	650				
1960	360	214	104	9	65	3	755				
1961	394	230	116	8	71	3	822				
1962	356	223	113	9	73	3	777				
1963	301	220	114	9	63	3	709				
1964	334	229	95	8	60	4	730				
1965	340	224	87	6	58	4	719				
1966	300	218	94	8	55	3	677				
1967	272	219	130	8	48	3	681				
1968	314	241	137	10	51	3	766				
1969	378	274	143	20	62	4	882				
1970	391	288	154	20	62	5	920				
1971	344	281	138	23	58	4	852				
1972	284	244	133	21	49	4	736				
1973	312	246	136	22	45	3	765	236	—	12	1 013

%

1958	45,8	29,1	13,0	1,8	9,8	0,5	100,0				
1959	46,3	32,1	12,2	1,4	7,5	0,5	100,0				
1960	47,7	28,3	13,8	1,2	8,6	0,4	100,0				
1961	47,9	28,0	14,1	1,0	8,6	0,4	100,0				
1962	45,8	28,7	14,5	1,2	9,4	0,4	100,0				
1963	42,5	31,0	16,1	1,2	8,8	0,4	100,0				
1964	45,8	31,4	13,0	1,1	8,2	0,5	100,0				
1965	47,3	31,2	12,1	0,8	8,1	0,5	100,0				
1966	44,3	32,2	13,8	1,2	8,1	0,4	100,0				
1967	39,9	32,2	19,2	1,2	7,0	0,4	100,0				
1968	42,3	31,5	17,9	1,3	6,7	0,4	100,0				
1969	43,3	31,4	16,4	1,1	7,1	0,5	100,0				
1970	42,5	31,3	16,7	2,2	6,7	0,5	100,0				
1971	40,4	33,0	16,2	2,7	6,8	0,5	100,0				
1972	38,6	33,2	18,1	2,9	6,7	0,5	100,0				
1973	30,8	24,3	13,4	2,2	4,5	0,3	75,5	23,3	—	1,2	100,0

(a) Sammenluttede og uafhængige stålstøberier.
 (a) Verbundene und unabhängige Stahlgießereien.
 (a) Integrated and independent steel foundries.

(a) Fonderies d'acier intégrées et indépendantes.
 (a) Fonderie di acciaio integrate e indipendenti.
 (a) Verbonden en onafhankelijke staalgietereien.

Produktion af færdige valseværksprodukter fra hele Fællesskabet(*), i absolut mængde og i % af hele produktionen

Erzeugung an Walzstahlfertigerzeugnissen der Gemeinschaft(*) insgesamt, in absoluten Mengen und in % der Gesamterzeugung

Total Community(*) production of finished rolled steel products, in absolute terms and as % of total production

Skindmateriel Oberbaumaterial Railway track material			Spuns- væg- stål Stahl- spund- wände Sheet steel piling	Bredflan- gede pro- filer Breit- flansch- träger Wide- flanged beams	Øvrige profiler ≥ 80 mm og zoresjern Sonstige Profile ≥ 80 mm und Zores. Other sections ≥ 80 mm and zeos	Runde og firkan- tede stålrør Röhren- rund- und -vier- kantstahl Tube rounds and squares	Valsetråd i ringe Walzdraht in Ringen Wire rod in coil	Stangstål Stabstahl Merchant bars		Universal- plader Breit- flachstahl Universals
Materiel de voie Materiale ferroviario CECA Materiaal voor spoorwegen								Aciers marchands Laminati mercantili Staalstaal		
Skinner Schienen Rails	Sveller Schwellen Sleepers	Underlags- plader Unterlags- platten Fishplates and soleplates	Palplanches Palancole Darm- wand- staal	Poutrelles à larges ailes Travi ad ali larghe Breed- flensbalken	Autres profilés ≥ 80 mm et zores Altri profilati ≥ 80 mm e zores Andere balken ≥ 80 mm en zoresstaal	Ronds et carrés pour tubes Tondi e quadri per tubi Rond en vierkant staal voor buizen	Fil machine en couronne Vergella in matasse Walsdraad gehaspeld	I alt Insgesamt Total	Heraf betonstål darunter Betonstahl of which concrete reinforcing bars dont ronds à béton di cui tondi per cemento armato waarvan betonstaal	Larges plats Larghi piatti Universaal- staal
Rails Rotale Rails	Traverses Traverse Dwars- liggers	Selles Éclisses Piastre e stecche Onder- legplaten								
1	2	3	4	5	6	7	8	9	10	11

Production de produits finis laminés de l'ensemble de la Communauté(*) en quantité absolue et en % de la production totale

Produzione di laminati finiti dell'insieme della Comunità(*), in quantità assolute e in % della produzione totale

Produktie van walsrijprodukten van de Gemeenschap(*) in absolute hoeveelheden en in % van de totale produktie

Bandstål og rorbånd Bandstahl u. Röhren- streifen Strip and tube strip	Varmtvalsede plader fremstillet på bred- båndsvalseværker Bleche (warmgewalzt), auf Breitbandstraßen hergestellt Hot rolled plates and sheets produced on wide strip mills			Plader, varmtvalsede på andre valseværker Bleche (warmgewalzt), auf sonstigen Straßen hergestellt Hot rolled plates and sheets produced on other mills			Varmtvalsede bredbånd (coils) (færdigvarer) Warmbreitband (Fertigerzeugnisse) Hot rolled wide coils classed as finished products		Koldtvalsedede plader Bleche (kaltgewalzt) Cold rolled plates and sheets		I alt Insgesamt Total
	Feuillards et bandes à tubes à chaud Nastri stretti a caldo comprese bande per tubi Bandstaal en buizen- strippen	> 4,75 mm	3-4,75 mm	< 3 mm	> 4,75 mm	3-4,75 mm	< 3 mm	≥ 3 mm	< 3 mm	≥ 3 mm	
12	13	14	15	16	17	18	19	20	21	22	23

A) Absolutte mængder / Absolute Mengen / Absolute quantities (1000 t)

1958	1 266	212	132	267	650	2 341	1 482	4 069	11 408	.	421
1959	1 140	125	127	322	710	2 443	1 602	4 827	12 656	.	387
1960	1 182	103	119	334	937	2 739	1 953	5 381	14 533	.	500
1961	1 118	129	145	381	997	2 955	1 980	5 373	14 935	5 398	529
1962	1 130	110	118	399	1 126	2 970	1 831	5 223	14 283	5 523	508
1963	1 021	55	100	378	1 022	2 942	1 772	5 480	14 409	5 776	446
1964	955	59	112	437	1 289	3 287	1 994	6 379	15 393	6 016	507
1965	951	50	122	455	1 371	3 151	2 003	6 787	15 931	6 296	553
1966	830	35	97	481	1 380	2 973	1 941	6 637	15 332	6 041	511
1967	879	57	91	494	1 412	3 045	2 065	6 969	16 073	6 439	500
1968	809	45	95	469	1 616	3 162	2 227	7 648	17 516	6 826	615
1969	892	46	94	539	2 002	3 510	2 410	7 921	18 847	7 579	726
1970	990	57	118	591	2 165	3 651	2 475	8 293	19 229	7 528	716
1971	992	53	114	536	1 882	2 202	2 068	8 111	17 103	7 412	601
1972	893	55	112	573	2 064	3 850	2 045	9 040	17 846	7 810	626
1973	1 228	42	119	847	2 802	5 476	2 850	12 024	24 086	9 186	816

A) Quantité absolue / Quantità assoluta / Absolute hoeveelheden (1000 t)

1958	3 227	288	473	330	5 241	514	2 224	229	40	5 080	39 894	1958	
1959	3 991	322	457	342	4 707	536	2 200	448	46	5 996	43 761	1959	
1960	4 650	286	580	530	5 826	578	2 443	687	50	7 381	50 792	1960	
1961	4 375	443	668	512	5 815	519	2 029	330	354	22	7 467	51 076	1961
1962	4 562	396	704	303	5 749	481	1 768	504	350	38	8 786	51 338	1962
1963	4 557	394	784	271	5 151	495	1 557	511	443	61	10 125	51 973	1963
1964	5 245	645	918	402	6 070	493	1 430	673	536	55	11 675	58 553	1964
1965	5 156	939	1 001	351	6 129	349	1 052	932	907	40	12 136	60 367	1965
1966	5 315	1 079	1 024	312	6 129	298	776	1 077	1 249	55	13 084	60 616	1966
1967	5 199	1 147	934	270	6 382	270	571	1 800	1 355	68	14 208	63 788	1967
1968	5 775	1 318	990	305	7 036	227	440	2 476	1 744	75	16 845	71 434	1968
1969	6 656	1 717	1 255	332	7 829	201	370	2 585	1 752	98	19 097	78 870	1969
1970	6 290	1 681	993	268	7 952	152	273	2 694	1 734	116	19 128	79 567	1970
1971	5 882	1 340	881	293	7 568	112	174	2 716	2 372	107	19 490	75 542	1971
1972	6 496	1 566	1 098	295	7 862	127	143	3 034	2 778	88	21 718	82 308	1972
1973	8 746	1 842	1 524	450	11 135	151	136	4 304	3 685	92	29 099	111 453	1973

B) I % af spalte 23 / In % der Spalte 23 / As % of column 23

1958	3,2	0,5	0,3	0,7	1,6	5,9	3,7	10,2	28,6	.	1,1
1959	2,6	0,3	0,3	0,7	1,6	5,7	3,7	11,0	28,9	.	0,9
1960	2,3	0,2	0,2	0,7	1,8	5,4	3,8	10,6	28,6	.	1,0
1961	2,2	0,3	0,3	0,7	2,0	5,8	3,9	10,5	29,2	10,6	1,0
1962	2,2	0,2	0,2	0,8	2,2	5,8	3,6	10,1	27,9	10,7	1,0
1963	2,0	0,1	0,2	0,7	2,0	5,7	3,4	10,5	27,7	11,1	0,9
1964	1,6	0,1	0,2	0,7	2,2	5,6	3,4	10,9	26,4	10,3	0,9
1965	1,6	0,1	0,2	0,7	2,2	5,7	3,3	11,2	25,9	10,4	0,9
1966	1,4	0,0	0,2	0,8	2,3	4,9	3,2	10,9	25,3	10,0	0,8
1967	1,4	0,0	0,1	0,8	2,2	4,8	3,2	10,9	25,2	10,1	0,8
1968	1,1	0,0	0,1	0,7	2,3	4,4	3,1	10,7	24,5	9,7	0,9
1969	1,1	0,0	0,1	0,7	2,5	4,4	3,1	10,0	23,9	9,9	0,9
1970	1,2	0,1	0,1	0,7	2,7	4,6	3,1	10,4	24,2	9,5	0,9
1971	1,3	0,1	0,2	0,7	2,5	4,2	2,7	10,8	22,6	9,8	0,8
1972	1,1	0,1	0,1	0,7	2,5	4,7	2,5	11,0	21,7	9,5	0,8
1973	1,1	0,0	0,1	0,8	2,5	4,9	2,6	10,8	21,6	8,2	0,7

B) En % de la colonne 23 / In % della colonna 23 / In % van kolom 23

1958	8,1	0,7	1,2	0,8	13,1	1,3	5,6	0,6	0,1	12,7	100,0	1958
1959	9,1	0,7	1,1	0,8	10,8	1,2	5,0	1,0	0,1	13,7	100,0	1959
1960	9,2	0,6	1,2	1,0	11,5	1,1	4,8	1,4	0,1	14,5	100,0	1960
1961	8,6	0,9	1,3	1,0	11,4	1,0	4,0	0,6	0,7	14,6	100,0	1961
1962	8,9	0,8	1,4	0,6	11,3	0,9	3,4	1,0	0,7	17,0	100,0	1962
1963	8,8	0,8	1,5	0,5	9,9	0,9	3,0	0,9	0,8	19,5	100,0	1963
1964	9,0	1,1	1,6	0,7	10,4	0,8	2,4	1,1	0,9	19,9	100,0	1964
1965	8,5	1,6	1,7	0,6	10,2	0,6	1,7	1,6	1,5	20,1	100,0	1965
1966	8,8	1,8	1,7	0,5	10,1	0,5	1,3	1,8	2,1	21,6	100,0	1966
1967	8,1	1,8	1,5	0,4	10,0	0,4	0,9	2,8	2,1	22,3	100,0	1967
1968	8,1	1,8	1,4	0,4	9,8	0,3	0,6	3,5	2,4	23,6	100,0	1968
1969	8,4	2,2	1,6	0,4	9,9	0,3	0,5	3,3	2,2	24,2	100,0	1969
1970	7,9	2,1	1,2	0,3	10,0	0,2	0,3	3,4	2,2	24,1	100,0	1970
1971	7,7	1,8	1,2	0,4	10,0	0,1	0,3	3,6	3,1	25,8	100,0	1971
1972	7,9	1,9	1,3	0,3	9,5	0,1	0,2	3,7	3,4	26,4	100,0	1972
1973	7,8	1,7	1,4	0,4	10,0	0,1	0,1	3,9	3,3	26,1	100,0	1973

(a) Ikke til videreudvalnsning i Fællesskabet.
(*) Fra 1.1.73 Det udvidede Fællesskab.
(a) Nicht zum Weiterauswalzen.
(*) Ab 1.1.73 Erweiterte Gemeinschaft.
(a) Not for re-rolling in the Community.
(*) From 1.1.73 the Enlarged Community.

(a) Non relaminés dans la Communauté.
(*) A/c 1.1.73 Communauté élargie.
(a) Non rilaminati nella Comunità.
(*) Dall'1.1.73 Comunità ampliata.
(a) Warmgewalst breedband dat niet verder uitgewalst wordt binnen de Gemeenschap.
(*) Vanaf 1.1.73 uitgebreide Gemeenschap.

Varmtvalsede bredbånd (coils) — Supplerende detailoplysninger om hele Fællesskabet (a) (*)
Warmbreitband (Coils) — Ergänzende Angaben für die Gemeinschaft insgesamt (a) (*)
Hot-rolled wide strip (coils) — additional data for the whole Community (a) (*)

A) Produktion og videreforarbejdning af coils i stålindustrien
Erzeugung und Verarbeitung der Coils in der Stahlindustrie
 Production and working of coils in the steel industry

A) Production et transformation des coils dans les usines sidérurgiques
Produzione e trasformazione di coils negli stabilimenti siderurgici
 Produktie en verwerking van warmgewalst breedband (coils) in de ijzer- en staalindustrie

1 000 t

	Bredbåndsvalseværkerens produktion <i>Erzeugung der Warmbreitbandstraßen</i> Production of wide hot-strip mills		Forarbejdning af coils ved: / <i>Verarbeitung der Coils durch:</i> / Working of coils by: Coils transformés par: / <i>Coils trasformati da:</i> / Verwerking van coils door:				
	I alt <i>Insgesamt</i> Total	Heraf <i>Darunter</i> Of which	Opklipning til varmtvalsede båndstål <i>Schneiden zu Warmband</i> Slitting	Opklipning til varmtvalsede plader <i>Zerschneiden zu Warmblechen</i> Cutting to length	Varm videre- udvalsnig <i>Warm</i> Weiterauswalzen Re-rolling hot	Kold videre- udvalsnig <i>Kalt</i> Weiterauswalzen Cold reduction	I alt <i>Insgesamt</i> Total
Production des trains à larges bandes <i>Produzione dei treni a nastri larghi</i> Produktie van de breedbandwalsen							
	1	2	3	4	5	6	7
1958	7 247	6 727	71	960	112	5 494	6 637
1959	8 415	8 002	113	1 045	98	6 430	7 686
1960	10 448	10 224	155	1 314	107	7 918	9 494
1961	10 324	10 079	177	1 521	116	8 022	9 836
1962	11 645	11 438	218	1 322	81	9 541	11 163
1963	12 923	12 719	267	1 355	47	11 001	12 670
1964	15 648	15 384	367	1 833	44	12 702	14 945
1965	17 882	17 618	626	2 179	69	13 169	16 044
1966	19 753	19 474	767	2 287	53	14 244	17 350
1967	21 870	21 572	830	2 287	44	15 519	18 681
1968	25 774	25 551	1 104	2 655	36	18 328	22 123
1969	28 723	28 530	1 273	3 390	32	20 621	25 316
1970	29 035	28 816	1 181	2 985	41	20 810	25 017
1971	29 799	29 577	1 230	2 532	4	21 144	24 911
1972	34 536	34 269	1 421	2 979	5	23 616	28 020
1973	45 350	45 084	1 687	3 776	24	31 562	37 050

(a) Definition på varmtvalsede bredbånd (coils) eller pladeemner i ruller: Varmtvalsede bredbånd med rektangulært tværsnit med en minimumstykkelse på 1,5 mm og med en bredde på 600 mm og derover i ruller med en minimumsvægt på 500 kg.

(*) Fra 1.1.73 Det udvidede Fællesskab.

(a) Begriffsbestimmung für Warmbreitband (Coils) oder Sturze für Bleche in Rollen: Erzeugnisse mit rechteckigem Querschnitt mit einer Mindeststärke von 1,5 mm und einer Breite von 600 mm und mehr, in Rollen (Bobinen) mit einem Gewicht von 500 kg oder mehr.

(*) Ab 1.1.73 Erweiterte Gemeinschaft.

(a) Definition of coils or hot-rolled breakdowns in coils: Products of rectangular cross-section not less than 1,5 mm in thickness and 600 mm in width in the form of coils not less than 500 kg in weight.

(*) From 1.1.73 the Enlarged Community.

B) Produkter fremstillet ved forarbejdning af coils
 Durch Verarbeitung der Coils gewonnene Erzeugnisse
 Products obtained by working the coils

B) Produits obtenus par la transformation des coils
 Prodotti ottenuti mediante la trasformazione di coils
 Produkten verkregen door verwerking van warmgewalst breedband (coils)

1 000 t

	Varmtvalset båndstål Warmband Hot-rolled strip Feuillards à chaud Nastri a caldo Warmgewalst bandstaal	Varmtvalsede plader Bleche (warmgewalzt) Sheets and plates (not rolled)		Tôles à chaud Lamiere a caldo Plaat (warmgewalst)		Koldtvalsede plader Kaltgewalzte Bleche Cold-rolled sheets and plates Tôles laminées à froid Lamiere laminate a freddo Koudgewalste plaat		I alt Insgesamt Totaal Total Totale Totaal
		Fremstillet ved opklipping Durch Zerschneiden erzeugt Obtained by cutting to length Obtenues par découpage Ottenute per taglio Verkregen door knippen		Fremstillet ved videreudvalsning Durch Weiterwalzen erzeugt Obtained by re-rolling Obtenues par relaminage Ottenute per rilaminazione Verkregen door herwalsen				
		I alt Insgesamt Total Totale Totaal	Heraf Darunter Of which Dont Di cui Waarvan < 3 mm	I alt Insgesamt Total Totale Totaal	Heraf Darunter Of which Dont Di cui Waarvan < 3 mm	I alt Insgesamt Total Totale Totaal	Heraf Darunter Of which Dont Di cui Waarvan < 3 mm	
8	9	10	11	12	13	14	15	
1958	66	902	330	98	97	5 029	4 997	6 095
1959	105	977	341	85	83	5 944	5 944	7 111
1960	144	1 239	528	92	90	7 340	7 298	8 815
1961	166	1 442	499	99	91	7 420	7 405	9 127
1962	205	1 253	301	70	63	8 755	8 726	10 283
1963	248	1 269	263	41	35	10 125	10 075	11 682
1964	340	1 734	389	37	32	11 669	11 621	13 779
1965	586	2 051	340	49	48	12 127	12 093	14 812
1966	709	2 167	304	35	32	13 019	13 052	16 020
1967	766	2 122	258	26	23	14 254	14 194	17 169
1968	1 038	2 466	288	18	12	16 892	16 758	20 414
1969	1 207	3 174	319	15	11	19 186	19 087	23 582
1970	1 119	2 823	254	7	4	19 243	19 126	23 192
1971	1 164	2 405	256	4	4	19 583	19 407	23 156
1972	1 347	2 836	265	4	4	21 788	21 676	25 975
1973	1 593	3 586	415	19	11	28 811	28 720	34 016

(a) Définition des coils, ou ébauches en rouleaux pour tôles (bobines à chaud): Les larges bandes laminées à chaud, de section rectangulaire, d'une épaisseur minimum de 1,5 mm et d'une largeur supérieure ou égale à 600 mm présentées en rouleaux continus (bobines) d'un poids minimum de 500 kg.

(*) A/c 1.1.73 Communauté élargie.

(a) Definizione dei coils o sbozzi in rotoli per lamiera: I nastri larghi laminati a caldo di sezione rettangolare, con uno spessore minimo di 1,5 mm e con una larghezza superiore o uguale a 600 mm, presentati in rotoli continui (bobine) con un peso minimo di 500 kg.

(*) Dall'1.1.73 Comunità ampliata.

(a) Definitie voor warmgewalst breedband (op rollen), bestemd voor de fabricage van platen: Warmgewalst breedband met rechthoekige doorsnede, met een minimumdikte van 1,5 mm en met een breedte van 600 mm en meer, op rollen met een minimumgewicht van 500 kg.

(*) Vanaf 1.1.73 uitgebreide Gemeenschap.

1 000 t

	Hvidblik og andre fortinnede plader og band Weißblech und sonstige verzinnete Bleche, Weißband Tinplate and other tinned sheets, tinned strip		Sortblik anvendt som sadant Feinstblech und Feinstband Blackplate for use as such	Galvaniserede, blyovertrukne eller på anden måde overtrukne plader Verzinkte, verbleite, sonstige überzogene Bleche Galvanized sheets, terneplate and other coated sheets	Transformator- og dynamoplader (a) Transformatoren- und Dynamobleche (a) Electrical sheets (a)		Tôles magnétiques (a) Lamierini magnetici (a) Dynamo- en transformatorplaat (a)		I alt Zusammen Total Totale Totaal
	Fer blanc et autres tôles étamées Banda e altre lamiere stagnate Blik, andere vertinde plaat en vertinde band	Elektro-galvaniserede plader Galvanisch verzinkt By electro-tinning Par étamage électrolytique Stagnatura elettrolitica Elektrol. vertind			Varmtgalvaniserede plader Feuerverzinkt By hot dip tinning Par étamage à chaud Per immersione a caldo Vertind volgens de dampel-methode	Dynamoplader Dynamobleche Dynamo sheets Dynamos Dinamo Dynamoplaat	Transformatorplader Transformatorenbleche Transformer sheets	Transformateurs Trasformatori Transformatorplaat	
	1	2	3	4	5	6	7	8	9
1958	346	648	75	666	392	19	21	34	466
1959	542	674	93	869	417	41	24	47	529
1960	687	714	102	951	491	20	25	74	610
1961	785	588	77	1 010	507	18	18	77	620
1962	1 026	563	78	1 004	460	19	23	76	578
1963	1 208	534	66	1 126	446	12	17	84	559
1964	1 368	469	77	1 448	473	11	14	97	595
1965	1 380	373	63	1 534	445	11	21	106	583
1966	1 671	337	78	1 758	451	18	31	100	600
1967	1 881	284	78	1 950	435	45	22	123	625
1968	1 945	210	84	2 221	477	16	4	160	657
1969	2 306	197	88	2 666	562	12	4	163	741
1970	2 467	159	91	2 558	568	13	3	170	754
1971	2 599	109	102	3 012	479	31	2	204	716
1972	2 623	92	71	3 592					806 (b)
1973	3 960	125	103	4 771					1 185 (b)

(a) Tallene angiver fabrikernes leverancer. Tabene angives for en plade på 0,5 mm's tykkelse (Epsteins metode, strøm à 50 perioder og en induktion på 10000 gauss).

(b) Produktion.

(*) Fra 1.1.73 Det udvidede Fællesskab.

(a) Die Zahlen stellen die Werklieferungen dar. Der Ummagnetisierungsverlust bezieht sich auf ein Blech von 0,5 mm Stärke (ermittelt nach dem Epstein-Verfahren bei einem Strom vom 50 Perioden und einer Induktion von 10000 Gauss).

(b) Erzeugung.

(*) Ab 1.1.73 Erweiterte Gemeinschaft.

(a) The figures apply to deliveries by the works. The losses refer to a sheet 0,5 mm thick (Epstein method, frequency 50 Hz, induction 10000 gauss).

(b) Production.

(*) From 1.1.73 the Enlarged Community.

(a) Les chiffres représentent les livraisons des usines. Les pertes se rapportent à une tôle de 0,5 mm d'épaisseur (méthode Epstein, courant à 50 périodes et sous une induction de 10000 Gauss).

(b) Production.

(*) A/c 1.1.73 Communauté élargie.

(a) Le cifre rappresentano le consegne delle imprese. Le perdite sono rapportate a una lamiera di 0,5 mm di spessore (metodo di Epstein, corrente a 50 periodi con una induzione di 10000 Gauss).

(b) Produzione.

(*) Dall'1.1.73 Comunità ampliata.

(a) Deze cijfers hebben betrekking op de leveringen door de bedrijven. Wattverlies voor een plaat van 0,5 mm dikte (Methode van Epstein, stroom van 50 perioden en een inductie van 10000 Gauss).

(b) Produktie.

(*) Vanaf 1.1.73 uitgebreide Gemeenschap.

1 000 t

	Deutschland (BR)	France	Italia	Nederland	UEBL/BLEU		EUR-6	United Kingdom	Ireland	Danmark	EUR-9
					Belgique/Belgie	Luxembourg					

A) Skinnemateriel / Oberbaumaterial / Railway track material
A) Matériel de voie / Materiale ferroviario / Materiaal voor spoorwegen

1958	683	456	185	—	159	128	1 611				
1959	752	330	136	—	101	73	1 392				
1960	675	445	142	—	77	66	1 405				
1961	601	440	190	—	79	82	1 392				
1962	557	460	171	—	95	75	1 358				
1963	567	337	151	—	64	57	1 175				
1964	516	353	169	—	43	46	1 127				
1965	443	364	177	—	73	65	1 122				
1966	432	259	155	—	59	58	963				
1967	514	283	118	—	43	68	1 025				
1968	374	302	161	—	51	63	949				
1969	445	319	134	—	54	81	1 033				
1970	511	379	142	—	38	96	1 165				
1971	450	378	190	—	24	117	1 159				
1972	409	369	185	—	32	64	1 060				
1973	518	302	173	—	25	115	1 133	255	—	—	1 389

B) Svære profiler / Schwere Profile / Heavy sections
B) Profilés lourds / Profilati pesanti / Zware profielen

1958	1 556	734	324	—	176	468	3 258				
1959	1 613	784	349	—	199	531	3 476				
1960	1 926	855	440	—	184	605	4 010				
1961	2 109	877	533	—	168	647	4 334				
1962	2 082	898	597	—	270	649	4 496				
1963	1 918	848	634	—	317	626	4 343				
1964	2 187	1 030	403	—	431	719	4 771				
1965	2 288	1 122	439	—	402	726	4 978				
1966	2 171	1 121	316	—	464	763	4 835				
1967	2 057	1 143	453	—	512	788	4 951				
1968	2 155	1 209	477	—	628	776	5 246				
1969	2 423	1 345	514	—	809	960	6 051				
1970	2 518	1 367	600	—	928	993	6 407				
1971	2 012	1 262	567	—	856	924	5 621				
1972	2 223	1 327	668	—	1 185	1 083	6 486				
1973	2 487	1 512	696	—	1 510	1 075	7 279	1 812	14	30	9 139

Produktion af færdigprodukter og slutprodukter (fortsat — Fladstål (efter inddeling)

Erzeugung von Walzstahlfertigerzeugnissen und weiterverarbeiteten Walzstahlfertigerzeugnissen (Fortsetzung) — Flachstahlerzeugnisse (teilweise)

Production of finished and end products (continued) — Flat products (in part)

1 000 t

	Deutsch-land (BR)	France	Italia	Neder-land	UEBL/BLEU		EUR-6	United Kingdom	Ireland	Danmark	EUR-9
					Belgique/ Belgie	Luxem-bourg					

C) Universalplader / Breitflachstahl / Universal plates
C) Larges plats / Larghi piatti / Universaalstaal

1958	305	55	35	—	23	3	421				
1959	278	52	31	—	25	1	387				
1960	381	66	21	—	30	1	499				
1961	386	76	25	—	39	2	528				
1962	359	78	25	—	43	3	508				
1963	315	81	13	—	34	3	446				
1964	381	79	11	—	32	3	507				
1965	407	94	10	—	38	3	553				
1966	378	94	11	—	25	4	512				
1967	370	96	14	—	16	4	500				
1968	465	104	13	—	30	4	615				
1969	565	111	20	—	25	5	726				
1970	524	139	19	—	29	5	716				
1971	402	151	15	—	29	5	601				
1972	409	163	24	—	27	4	626				
1973	502	135	17	—	29	4	688	122	—	5	816

D) Båndstål og rørband / Bandstahl und Röhrenstreifen / Strip and tube strip
D) Feuillards et bandes à tubes à chaud / Nastri stretti a caldo comprese bande per tubi / Bandstaal en buizenstrip

1958	1 670	726	223	60	190	358	3 227				
1959	2 039	839	349	69	236	460	3 992				
1960	2 378	935	448	73	293	523	4 650				
1961	2 047	982	454	67	287	537	4 374				
1962	2 123	998	470	64	314	593	4 562				
1963	1 980	1 061	498	76	347	593	4 557				
1964	2 406	1 092	537	84	376	749	5 245				
1965	2 249	1 043	732	82	382	668	5 156				
1966	2 349	1 084	739	74	393	677	5 315				
1967	2 253	1 017	795	87	364	683	5 199				
1968	2 642	1 076	871	108	362	717	5 775				
1969	3 075	1 226	923	133	391	908	6 656				
1970	2 793	1 163	999	159	366	309	6 290				
1971	2 483	1 160	854	180	328	818	5 822				
1972	2 676	1 396	1 041	214	273	897	6 496				
1973	3 043	1 533	1 051	225	220	1 003	7 076	1 665	—	—	8 746

1 000 t

	Deutsch-land (BR)	France	Italia	Neder-land	UEBL/BLEU		EUR-6	United Kingdom	Ireland	Danmark	EUR-9
					Belgique/België	Luxem-bourg					

E) Varmtvalsede plader / *Bleche warmgewalzt* / Hot rolled plates > 4,75 mm
 E) Tôles à chaud / *Lamiere a caldo* / Warmgewalste plaat > 4,75 mm

1958	3 222	885	502	303	546	70	5 528				
1959	3 075	870	546	324	531	56	5 402				
1960	3 580	938	680	382	498	34	6 111				
1961	3 472	1 045	778	400	505	59	6 259				
1962	3 497	902	827	369	495	56	6 146				
1963	3 035	915	743	357	430	65	5 545				
1964	3 720	1 180	769	381	576	89	6 715				
1965	3 688	1 134	977	383	781	105	7 068				
1966	3 593	1 179	1 092	417	823	103	7 208				
1967	3 443	1 295	1 374	409	890	117	7 529				
1968	4 025	1 325	1 468	460	948	128	8 354				
1969	4 671	1 623	1 461	489	1 172	129	9 546				
1970	4 786	1 649	1 482	493	1 084	138	9 633				
1971	4 233	1 516	1 504	445	1 098	112	8 908				
1972	4 582	1 482	1 595	412	1 232	124	9 427				
1973	5 199	1 462	2 207	409	1 250	135	10 661	2 109	—	200	12 977

F) Varmtvalsede plader / *Bleche warmgewalzt* / Hot rolled plates 3-4,75 mm
 F) Tôles à chaud / *Lamiere a caldo* / Warmgewalste plaat 3-4,75 mm

1958	394	337	84	28	83	62	988				
1959	397	309	102	51	87	49	995				
1960	467	366	96	61	91	79	1 160				
1961	431	428	128	49	82	69	1 187				
1962	414	462	111	52	82	64	1 185				
1963	461	464	116	48	103	86	1 279				
1964	546	439	112	49	174	90	1 410				
1965	517	400	115	49	193	76	1 350				
1966	507	373	139	34	198	72	1 332				
1967	433	362	162	28	166	55	1 205				
1968	483	343	133	29	173	56	1 217				
1969	587	414	126	23	241	55	1 455				
1970	476	336	84	17	193	39	1 144				
1971	371	310	77	16	181	39	994				
1972	427	342	89	30	284	53	1 225				
1973	568	383	95	33	316	48	1 443	231	—	4	1 675

1000 t

	Deutschland (BR)	France	Italia	Nederland	UEBL/BLEU		EUR-6	United Kingdom	Ireland	Danmark	EUR-9
					Belgique/Beigie	Luxembourg					

G) Varmtvalsede plader / *Bleche warmgewalzt* / Hot rolled sheets < 3 mm
 G) Tôles à chaud / *Lamiere a caldo* / Warmgewalste plaat < 3 mm

1958	1 194	868	135	7	350	1	2 555				
1959	1 186	865	145	11	333	0	2 540				
1960	1 388	1 015	204	17	348	0	2 972				
1961	1 135	865	237	19	287	0	2 543				
1962	991	644	172	17	247	0	2 071				
1963	883	550	146	16	231	0	1 827				
1964	868	609	130	16	208	0	1 832				
1965	637	480	95	20	170	0	1 403				
1966	444	423	76	20	124	0	1 087				
1967	317	347	76	13	87	0	841				
1968	278	284	65	11	109	0	745				
1969	226	300	59	16	102	0	702				
1970	142	270	33	14	81	—	541				
1971	108	227	35	16	82	—	468				
1972	110	217	39	16	56	—	438				
1973	128	220	39	27	74	—	488	97	—	—	585

H) Koldtvalsede plader / *Bleche kaltgewalzt* / Cold rolled plates ≥ 3 mm
 H) Tôles à froid / *Lamiere a freddo* / Koudgewalste plaat ≥ 3 mm

1958	2	—	38	—	—	—	40				
1959	2	—	44	—	—	—	46				
1960	2	—	48	—	—	—	50				
1961	4	—	17	—	2	—	23				
1962	10	—	22	—	6	—	38				
1963	14	—	39	—	7	—	60				
1964	16	—	31	—	8	—	55				
1965	14	—	20	—	5	—	39				
1966	13	—	36	—	6	—	55				
1967	29	—	33	—	5	—	68				
1968	38	—	32	—	4	—	75				
1969	56	—	37	—	6	—	98				
1970	56	—	54	—	6	—	116				
1971	57	—	37	—	13	—	107				
1972	31	—	40	—	17	—	88				
1973	22	—	46	—	24	—	92	—	—	—	92

1 000 t

	Deutsch-land (BR)	France	Italia	Neder-land	UEBL/BLEU		EUR-6	United Kingdom	Ireland	Danmark	EUR-9
					Belgique/Beigie	Luxem-bourg					
1958	1 126	1 892	748	469	611	234	5 080				
1959	1 444	2 190	869	519	706	268	5 996				
1960	1 841	2 693	1 119	591	850	289	7 383				
1961	1 865	2 770	1 140	604	808	281	7 468				
1962	2 401	2 929	1 284	836	1 048	288	8 786				
1963	2 689	3 282	1 625	966	1 275	288	10 125				
1964	3 447	3 647	1 827	1 010	1 464	281	11 675				
1965	3 697	3 579	2 196	997	1 387	280	12 136				
1966	3 930	3 794	2 432	1 077	1 575	282	13 084				
1967	4 353	3 825	2 652	1 159	1 931	289	14 208				
1968	5 922	4 205	2 748	1 376	2 290	303	16 845				
1969	6 711	4 982	2 896	1 565	2 624	320	19 097				
1970	6 718	5 100	2 941	1 523	2 538	307	19 127				
1971	6 454	5 322	3 184	1 646	2 574	310	19 491				
1972	6 915	5 677	3 740	1 951	3 125	309	21 718				
1973	8 238	6 062	3 909	1 918	3 560	313	24 000	5 085	—	—	29 099

I) Koldtvalsede plader / *Bleche kaltgewalzt* / Cold rolled sheets \leq 3 mm
I) Tôles à froid / *Lamiere a freddo* / Koudgewalste plaat \leq 3 mm

J) Varmtvalset bredbånd (coils) færdigvarer / *Warmbreitband (Fertigerz.)* / Hot rolled wide coils (finished products) \geq 3 mm (a)
J) Coils produits finis / *Coils prodotti finiti* / Warmgewalst breedband (eindprodukten) \geq 3 mm (a)

1958	79	41	41	23	14	32	230				
1959	214	68	40	60	25	40	447				
1960	238	95	123	109	58	64	687				
1961	149	61	36	42	24	19	331				
1962	296	79	57	15	37	20	504				
1963	307	90	25	17	53	19	511				
1964	442	94	36	26	58	17	673				
1965	542	95	132	51	87	25	932				
1966	554	122	259	19	99	25	1 077				
1967	1 034	167	362	41	163	34	1 800				
1968	1 362	149	629	36	273	27	2 476				
1969	1 333	102	597	57	464	32	2 585				
1970	1 488	164	516	95	407	24	2 694				
1971	1 328	227	615	111	434	—	2 717				
1972	1 559	227	573	181	494	—	3 034				
1973	1 883	265	621	197	476	—	3 441	860	—	—	4 304

(a) Ikke til videreudvalsnig i Fællesskabet.

(a) Nicht zum Weiterauswalzen in der Gemeinschaft.

(a) Not for re-rolling in the Community.

(a) Non relaminés dans la Communauté.

(a) Non rilaminati nella Comunità.

(a) Warmgewalst breedband dat niet verder wordt uitgewalst binnen de Gemeenschap.

Produktion af færdigprodukter og slutprodukter (fortsat) — Fladstål (slut) — Andre færdigprodukter
 Erzeugung von Walzstahlfertigerzeugnissen und weiterverarbeiteten Walzstahlfertigerzeugnissen (Fortsetzung) — Flacherzeugnisse (Ende) — Sonstige Erzeugnisse (teilweise)
 Production of finished and end products (continued) — Flat products (end) — Other finished products (part)

1 000 t

	Deutsch-land (BR)	France	Italia	Neder-land	UEBL/BLEU		EUR-6	United Kingdom	Ireland	Danmark	EUR-9
					Belgique/Belgie	Luxem-bourg					

K) Varmtvalset bredbånd (coils) færdigvarer / Warmbreitband (Fertigerzeugnisse) / Hot rolled wide coils (finished products) < 3 mm (a)
 K) Coils produits finis / Coils prodotti finiti / Warmgewalst breedband (eindprodukten) < 3 mm (a)

Omfattes af J indtil 1960 incl.
 Bis Ende 1960 im Abschnitt J enthalten
 Included with J up to 1960

Compris sous J jusqu'à 1960 inclus
 Inclusi nei J fino al 1960 compreso
 Tot en met 1960 begrepen onder J

1961	78	57	56	91	46	25	354				
1962	129	53	47	53	42	32	356				
1963	150	69	26	94	66	38	443				
1964	210	66	37	123	68	32	536				
1965	232	223	116	219	90	26	907				
1966	446	272	221	201	95	13	1 249				
1967	618	224	255	100	150	8	1 355				
1968	650	159	469	121	336	9	1 744				
1969	660	101	478	114	372	27	1 752				
1970	634	140	405	243	296	17	1 734				
1971	1 007	151	540	385	289	—	2 372				
1972	1 158	187	513	473	448	—	2 778				
1973	1 385	164	588	447	367	—	2 950	733	—	—	3 685

L) Fladstål i alt / Flacherzeugnisse insgesamt / Flat products total
 L) Total des produits plats / Totale dei prodotti piatti / Platte produkten totaal

1958	7 991	4 804	1 806	890	1 817	760	18 068				
1959	8 637	5 193	2 127	1 034	1 943	874	19 808				
1960	10 272	6 108	2 738	1 233	2 168	990	23 509				
1961	9 565	6 285	2 871	1 273	2 079	992	23 065				
1962	10 221	6 145	3 014	1 399	2 314	1 055	24 148				
1963	9 835	6 514	3 232	1 574	2 547	1 092	24 794				
1964	12 037	7 204	3 490	1 689	2 965	1 262	28 648				
1965	11 984	7 049	4 393	1 803	3 133	1 184	29 545				
1966	12 212	7 340	5 004	1 838	3 338	1 175	30 908				
1967	12 848	7 334	5 723	1 836	3 773	1 190	32 704				
1968	15 865	7 645	6 429	2 140	4 524	1 243	37 847				
1969	17 884	8 860	6 595	2 397	5 397	1 476	42 608				
1970	17 617	8 960	6 533	2 569	5 001	1 341	41 996				
1971	16 445	9 063	6 862	2 798	5 028	1 284	41 479				
1972	17 869	9 691	7 653	3 276	5 955	1 386	45 830				
1973	20 968	10 224	8 573	3 257	6 314	1 504	50 840	10 904	—	210	61 979

(a) Ikke til videreudvalsnig i Fællesskabet.

(a) Nicht zum Weiterauswalzen in der Gemeinschaft.

(a) Not for re-rolling in the Community.

(a) Non relaminés dans la Communauté.

(a) Non rilaminati nella Comunità.

(a) Warmgewalst breedband dat niet verder wordt uitgewalst binnen de Gemeenschap.

Production de produits finis et finals (suite) — Produits plats (fin) — Autres produits finis (en partie)
 Produzione di prodotti finiti e terminali (seguito) — Prodotti piatti (fine) — Altri prodotti (in parte)
 Produktie van walserijproducten en van bewerkte walserijproducten (vervolg) — Platte produkten (totaal)
 — Overige produkten (gedeeltelijk)

41

1 000 t

	Deutsch-land (BR)	France	Italia	Neder-land	UEBL/BLEU		EUR-6	United Kingdom	Ireland	Danmark	EUR-9
					Belgique/ Belgie	Luxem-bourg					

M) Valsetråd / Walzdraht / Wire rod
 M) Fil machine / Vergella / Walsdraad

1958	1 715	1 118	428	93	503	210	4 067				
1959	1 991	1 341	553	116	600	226	4 827				
1960	2 172	1 549	627	145	643	245	5 381				
1961	2 094	1 663	653	129	614	221	5 374				
1962	2 063	1 555	603	127	639	235	5 223				
1963	2 216	1 622	563	132	722	225	5 480				
1964	2 767	1 818	553	152	866	223	6 379				
1965	2 868	1 911	674	158	918	257	6 787				
1966	2 674	1 970	646	180	926	241	6 637				
1967	2 844	1 928	771	200	962	265	6 969				
1968	3 122	2 140	805	259	970	353	7 648				
1969	3 394	2 202	832	224	873	396	7 921				
1970	3 520	2 445	887	294	762	383	8 293				
1971	3 293	2 423	933	325	704	432	8 111				
1972	3 780	2 601	1 030	368	812	449	9 040				
1973	4 286	2 730	1 168	376	697	476	9 734	2 252	—	32	12 024

N) Runde og firkantede rørerner / Röhrenrund- und -vierkantstahl / Tube rounds and squares
 N) Ronds et carrés pour tubes / Tondi e quadri per tubi / Rond- en vierkant staal voor buizen

1958	970	336	166	—	10	—	1 482				
1959	1 092	342	162	—	7	—	1 603				
1960	1 259	461	211	—	22	—	1 953				
1961	1 278	434	264	—	5	—	1 981				
1962	1 127	412	289	—	3	—	1 831				
1963	1 101	394	276	—	1	—	1 772				
1964	1 302	447	232	—	14	—	1 994				
1965	1 327	447	197	12	21	—	2 003				
1966	1 204	453	198	32	53	—	1 941				
1967	1 331	430	257	12	35	—	2 065				
1968	1 337	450	370	23	48	—	2 227				
1969	1 466	534	320	25	65	—	2 410				
1970	1 485	550	348	27	65	—	2 476				
1971	1 121	522	349	19	57	—	2 068				
1972	1 102	493	384	16	50	—	2 045				
1973	1 476	536	328	10	53	—	2 403	446	—	—	2 850

Produktion af færdigprodukter og slutprodukter (fortsat) — Andre færdigprodukter (fortsat)

Erzeugung von Walzstahlfertigerzeugnissen und weiterverarbeiteten Walzstahlfertigerzeugnissen (Fortsetzung) — Sonstige Erzeugnisse (Fortsetzung)

Production of finished and end products (continued) — Other finished products (continued)

	Deutschland (BR)	France	Italia	Nederland	UEBL/BLEU		EUR-6	United Kingdom	Ireland	Danmark	EUR-9
					Belgique/Belgie	Luxembourg					

O) Stangstål / Stabstahl / Merchant bars (a)
O) Aciers marchands / Laminati mercantili / Staafstaal (a)

1958	4 591	3 019	1 388	38	1 506	867	11 409				
1959	5 129	3 016	1 638	47	1 779	1 046	12 655				
1960	6 058	3 460	2 081	46	1 781	1 107	14 533				
1961	6 041	3 522	2 277	41	1 911	1 143	14 935				
1962	5 307	3 408	2 466	27	2 075	1 001	14 284				
1963	5 122	3 315	2 848	46	2 048	1 031	14 409				
1964	5 937	3 519	2 901	68	2 089	1 121	15 635				
1965	5 658	3 654	3 205	128	2 147	1 141	15 932				
1966	5 256	3 479	3 343	207	2 014	1 034	15 332				
1967	5 039	3 511	4 018	295	2 169	1 041	16 073				
1968	5 563	3 731	4 402	316	2 430	1 073	17 516				
1969	6 306	3 986	4 500	392	2 613	1 051	18 847				
1970	6 315	4 123	4 724	472	2 480	1 114	19 128				
1971	4 923	3 732	4 507	351	2 548	1 042	17 103				
1972	5 335	3 616	4 928	321	2 666	980	17 846				
1973	6 416	3 863	5 761	306	2 825	1 144	20 315	3 643	67	117	24 142

P) Heraf armeringsjern / Darunter: Betonstahl / Of which: concrete reinforcing bars
P) Dont ronds à béton / Di cui: tondi per cemento armato / Waarvan: betonstaal

1958/1961											
1962	1 479	1 183	1 261	8	999	593	5 523				
1963	1 461	1 215	1 527	12	931	630	5 776				
1964	1 636	1 239	1 568	16	931	626	6 016				
1965	1 573	1 337	1 614	80	1 004	688	6 296				
1966	1 422	1 269	1 650	165	933	601	6 041				
1967	1 369	1 277	2 050	236	991	566	6 488				
1968	1 462	1 333	2 392	279	1 037	509	7 013				
1969	1 703	1 427	2 497	336	1 162	453	7 579				
1970	1 563	1 453	2 478	445	1 079	510	7 528				
1971	1 356	1 441	2 632	347	1 094	542	7 412				
1972	1 527	1 274	3 069	321	1 182	435	7 810				
1973	2 211	1 282	3 454	306	1 190	743	9 186	973	—	—	10 159

(a) Inklusive armeringsjern.
(a) Einschließlich Betonstahl.
(a) Including concrete reinforcing bars.

(a) Y compris ronds à béton.
(a) Compresi tondi per cemento armato.
(a) Inclusief betonstaal.

	Deutsch-land (BR)	France	Italia	Neder-land	UEBL/BLEU		EUR-6	United Kingdom	Ireland	Danmark	EUR-9
					Belgique/Belgie	Luxem-bourg					

Q) Andere »færdigvarer« i alt / Sonstige Erzeugnisse insgesamt / Other finished products, total (M + N + O)
Q) Total des autres produits finis / Totale altri prodotti / Overige producten totaal (M + N + O)

1958	7 276	4 473	1 982	131	2 019	1 077	16 958				
1959	8 212	4 699	2 353	163	2 386	1 272	19 085				
1960	9 489	5 470	2 919	191	2 446	1 352	21 867				
1961	9 413	5 619	3 194	170	2 530	1 363	22 289				
1962	8 496	5 375	3 358	154	2 718	1 237	21 338				
1963	8 439	5 331	3 687	178	2 771	1 256	21 662				
1964	10 005	5 783	3 686	220	2 969	1 345	24 009				
1965	9 853	6 012	4 076	298	3 086	1 398	24 722				
1966	9 134	5 903	4 188	419	2 992	1 275	23 911				
1967	9 214	5 869	5 046	507	3 165	1 306	25 108				
1968	10 022	6 322	5 576	598	3 448	1 426	27 392				
1969	11 166	6 722	5 652	641	3 351	1 446	29 178				
1970	11 320	7 120	5 959	794	3 307	1 498	29 999				
1971	9 338	6 678	5 790	695	3 309	1 473	27 283				
1972	10 218	6 710	6 341	705	3 528	1 429	28 931				
1973	12 178	7 130	7 257	692	3 576	1 620	32 452	6 341	67	149	39 027

R) Færdigvarer samlet total / Walzstahlfertigerzeugnisse insgesamt / All finished products, total
R) Total général des produits finis / Totale generale dei prodotti finiti / Walsenrijproducten totaal-generaal

1958	17 506	10 467	4 297	1 021	4 171	2 433	39 895				
1959	19 214	11 006	4 965	1 197	4 629	2 750	43 761				
1960	22 362	12 878	6 239	1 424	4 875	3 013	50 791				
1961	21 688	13 221	6 788	1 442	4 856	3 084	51 076				
1962	21 356	12 878	7 138	1 553	5 398	3 016	51 338				
1963	20 759	13 030	7 704	1 752	5 699	3 031	51 973				
1964	24 745	14 371	7 748	1 909	6 409	3 371	58 553				
1965	24 568	14 547	9 085	2 101	6 694	3 373	60 367				
1966	23 948	14 623	9 664	2 257	6 853	3 271	60 616				
1967	24 633	14 629	11 339	2 343	7 493	3 351	63 788				
1968	28 416	15 478	12 644	2 738	8 650	3 508	71 434				
1969	31 918	17 246	12 894	3 039	9 810	3 963	78 870				
1970	31 967	17 825	13 180	3 339	9 274	3 929	79 567				
1971	28 244	17 381	13 409	3 493	9 217	3 798	75 543				
1972	30 718	18 097	14 848	3 982	10 700	3 962	82 308				
1973	36 151	19 168	16 699	3 949	11 425	4 313	91 705	19 311	81	389	111 534

Indekstal
Index der Erzeugung von Walzstahlfertigerzeugnissen insgesamt (R)
Index of production for all finished products
Indice de la production totale de produits finis (R)
Indice della produzione totale di prodotti finiti (R)
Index van de totale productie van walsenrijproducten (R)

Indekstal / Index / Index — Indice / Indice / Index 1953 = 100

1958	142	138	187	228	114	112	140				
1959	156	145	216	267	126	127	153				
1960	181	169	272	318	133	139	178				
1961	176	174	296	322	132	142	179				
1962	173	169	311	347	147	139	180				
1963	168	171	336	391	155	139	182				
1964	201	189	337	426	175	155	205				
1965	199	192	396	469	183	155	212				
1966	194	193	421	504	187	150	213				
1967	200	193	494	523	204	154	224				
1968	230	204	551	611	236	161	251				
1969	259	227	562	678	268	182	277				
1970	259	235	574	745	253	181	279				
1971	229	229	584	780	251	175	265				
1972	263	264	676	666	326	208	311				
1973	310	279	760	660	348	226	346				

Produktion af færdigprodukter og slutprodukter — Enkelte slutprodukter

Erzeugung von Walzstahlfertigerzeugnissen und weiterverarbeiteten Walzstahlfertigerzeugnissen — Einzelne weiterverarbeitete Erzeugnisse

Production of finished and end products — Certain end products

1 000 t

	Deutschland (BR)	France	Italia	Nederland	UEBL/BLEU		EUR-6	United Kingdom	Ireland	Danmark	EUR-9
					Belgique/België	Luxembourg					

S) Hvidblik, andre fortinne plader og bånd / Weißblech, sonstige verzinnete Bleche, Weißband

S) Tinplate, other tinned sheets, tinned strip / Fer-blanc et tôles étamées

S) Banda e altre lamiere stagnate / Blik en andere vertinde plaat

1958	265	407	124	90	110	—	996				
1959	308	515	137	136	127	—	1 223				
1960	349	605	167	161	132	—	1 414				
1961	379	538	173	167	136	—	1 393				
1962	435	589	159	212	216	—	1 611				
1963	484	592	214	248	226	—	1 765				
1964	529	625	188	270	225	—	1 837				
1965	527	543	252	245	186	—	1 753				
1966	560	660	265	304	218	—	2 007				
1967	606	691	311	328	229	—	2 165				
1968	626	663	304	343	220	—	2 155				
1969	720	783	320	442	240	—	2 504				
1970	749	803	332	472	270	—	2 627				
1971	779	858	333	470	268	—	2 708				
1972	756	890	331	444	295	—	2 715				
1973	806	877	367	463	287	—	2 800	1 281	—	—	4 085

T) Sortblik anvendt som sådant / Feinstblech und Feinstband / Blackplate for use as such

T) Fer noir utilisé comme tel / Banda nera utilizzata come tale / Onvertind blik en band

1958	53	13	3	4	1	—	74				
1959	64	13	5	6	3	—	91				
1960	70	21	7	5	1	—	104				
1961	47	22	5	6	2	—	82				
1962	46	22	7	5	2	—	83				
1963	36	19	6	2	3	—	66				
1964	50	18	5	2	2	—	77				
1965	31	14	9	1	7	—	63				
1966	39	21	1	9	8	—	78				
1967	44	24	1	4	6	—	78				
1968	50	21	0	5	9	—	84				
1969	66	15	1	1	5	—	88				
1970	68	16	1	0	4	—	91				
1971	67	31	3	1	0	—	102				
1972	50	17	1	3	—	—	71				
1973	57	14	1	0	—	—	72	31	—	—	103

1 000 t

	Deutsch- land (BR)	France	Italia	Neder- land	UEBL/BLEU		EUR-6	United Kingdom	Ireland	Danmark	EUR-9
					Belgique/ Belgie	Luxem- bourg					

U) Galvaniserede, blyovertrukne og andre overtrukne plader

U) *Verzinkte, verbleite, sonstige überzogene Bleche*

U) Galvanized sheets, terneplate, other coated sheets

U) Tôles galvanisées, plombées et autrement revêtues

U) *Lamiere zincate, piombate e altrimenti rivestite*

U) Verzinkte, verlode, andere beklede plaat

1958	155	282	57	—	184	678					
1959	215	325	79	—	266	885					
1960	258	357	98	—	258	971					
1961	271	369	104	—	284	1 028					
1962	278	359	104	—	283	1 024					
1963	258	407	112	—	374	1 151					
1964	345	505	209	—	387	1 447					
1965	447	447	277	—	364	1 534					
1966	624	493	273	—	369	1 758					
1967	700	521	311	—	416	1 950					
1968	951	518	312	—	439	2 221					
1969	1 093	718	328	13	514	2 666					
1970	1 128	668	325	11	503	2 635					
1971	1 312	788	397	15	500	3 012					
1972	1 461	908	530	6	687	3 592					
1973	1 472	972	552	3	791	3 790	978	—	—	—	4 770

V) Transformator- og dynamoplader / *Transformatoren- und Dynamobleche* / Electrical sheetsV) Tôles magnétiques / *Lamierini magnetici* / Transformator- en dynamoplaat

1958	233	163	36	—	39	471					
1959	260	173	44	—	38	515					
1960	295	208	49	—	61	613					
1961	305	222	56	—	53	636					
1962	284	196	68	—	42	590					
1963	254	178	77	—	42	551					
1964	266	207	81	—	41	595					
1965	252	187	82	—	41	562					
1966	230	187	120	—	49	587					
1967	230	178	142	—	61	612					
1968	248	168	139	—	72	628					
1969	279	186	137	—	86	687					
1970	363	208	157	—	87	815					
1971	302	199	168	—	79	748					
1972	328	208	182	—	87	806					
1973	395	228	183	—	93	900	284	—	—	—	1 185

Udvikling i produktionsstrukturen af færdigprodukter i % af den samlede produktion
 Strukturelle Entwicklung der Erzeugung an Walzstahlfertigerzeugnissen in % der Erzeugung insgesamt
 Structural changes in the production of finished products as % of total production

	1	2	Fladstål / Flachstahl / Flat products — Produits plats / Prodotti piatti / Platte produkten								11
			3	4	Varmtvalsede plader Bleche (warmgewalzt) Hot rolled plates and sheets		Koldtvalsede plader Bleche (kaltgewalzt) Cold rolled plates and sheets		Coils færdigprodukter Warmbreitband (Fertigerzeugnisse) Hot rolled wide coils (as finished products)		
					5	6	7	8	9	10	
Skinnemateriel Oberbaumaterial Railway track material Matériel de voie Materiale ferroviario CECA Spoorwegmateriaal			Universalplader Breitflachstahl Universal plates Larges plats Larghi piatti Universaal staal	Båndstål og rørbånd Bandstahl u. Röhrenstreifen Strip and tube strip Feuillards et bandes à tubes à chaud Nastri stretti a caldo comprese bande per tubi Bandstaal en buizenstrip	> 4,75 mm	3-4,75 mm	< 3 mm	≥ 3 mm	< 3 mm	≥ 3 mm	< 3 mm
Svære profiler Schwere Profile Heavy sections											

DEUTSCHLAND (BR)

1958	3,9	8,9	1,7	9,5	18,4	2,3	6,8	0,0	6,4	0,5	1,1
1960	3,0	8,6	1,7	10,6	16,0	2,1	6,2	0,0	8,2	1,1	1,1
1962	2,6	9,7	1,7	9,9	16,4	1,9	4,6	0,0	11,2	1,4	0,6
1964	2,1	8,9	1,5	9,7	15,1	2,2	3,5	0,1	13,9	1,8	0,8
1966	1,8	9,1	1,6	9,8	15,0	2,1	1,9	0,1	16,4	2,3	1,9
1968	1,3	7,6	1,6	9,3	14,2	1,7	1,0	0,1	20,8	4,8	2,3
1970	1,6	7,9	1,6	8,7	15,0	1,5	0,4	0,2	21,0	4,7	2,0
1972	1,3	7,2	1,3	8,7	14,9	1,4	0,4	0,1	22,5	5,1	3,8
1973	1,4	6,9	1,4	8,4	14,4	1,6	0,4	0,1	22,8	5,2	3,8

FRANCE

1958	4,4	7,0	0,5	6,9	8,5	3,2	8,3	—	18,1	0,4	0,4
1960	3,4	6,6	0,5	7,3	7,3	2,8	7,9	—	20,9	0,7	0,7
1962	3,6	7,0	0,6	7,7	7,0	3,6	5,0	—	22,7	0,6	0,4
1964	2,6	7,2	0,5	7,6	8,2	3,1	4,1	—	25,4	0,7	0,5
1966	1,7	7,7	0,6	7,4	8,1	2,6	2,9	—	25,9	0,8	1,9
1968	2,0	7,8	0,7	7,0	8,6	2,2	1,8	—	27,2	1,0	1,0
1970	2,1	7,7	0,8	6,5	9,3	1,9	1,5	—	28,6	0,9	0,8
1972	2,0	7,3	0,9	7,7	8,2	1,9	1,2	—	31,4	1,3	1,0
1973	1,6	7,9	0,7	8,0	7,6	2,0	1,1	—	31,6	1,4	0,9

ITALIA

1958	4,3	7,6	0,8	5,2	11,7	2,0	3,1	0,9	17,4	0,9	0,9
1960	2,3	7,1	0,3	7,2	10,9	1,5	3,3	0,8	17,9	2,0	2,0
1962	2,4	8,3	0,3	6,6	11,6	1,7	2,4	0,3	18,0	0,8	0,7
1964	2,2	8,3	0,1	6,9	9,9	1,4	1,7	0,4	23,7	0,5	0,5
1966	1,6	3,3	0,1	7,6	11,3	1,4	0,8	0,4	25,1	2,7	2,3
1968	1,3	3,8	0,1	6,9	11,6	1,1	0,5	0,2	21,7	5,0	3,7
1970	1,1	4,6	0,1	7,6	11,2	0,7	0,3	0,3	22,2	3,9	3,1
1972	1,2	4,5	0,2	7,0	10,7	0,6	0,3	0,3	25,2	3,9	3,5
1973	1,0	4,2	0,1	6,3	13,2	0,6	0,2	0,3	23,4	3,7	3,5

NEDERLAND

1958	—	—	—	5,9	29,7	2,8	0,7	—	45,9	2,3	2,3
1960	—	—	—	5,1	26,8	4,3	1,2	—	41,5	7,7	7,7
1962	—	—	—	4,1	23,6	3,3	1,1	—	53,6	0,7	0,8
1964	—	—	—	4,4	20,0	2,6	0,8	—	52,9	1,4	6,4
1966	—	—	—	3,3	18,5	1,5	0,9	—	47,7	0,8	8,9
1968	—	—	—	3,9	16,8	1,1	0,4	—	50,3	1,3	4,4
1970	—	—	—	4,7	14,7	0,5	0,4	—	45,5	2,8	7,7
1972	—	—	—	5,4	10,4	0,8	0,5	—	49,0	4,5	11,9
1973	—	—	—	5,7	10,4	0,8	0,7	—	48,6	5,0	11,3

Evolution de la structure de la production des produits finis, exprimée en % de la production totale
 Evoluzione della struttura dei prodotti finiti espressa in % della produzione totale
 Structurele ontwikkeling van de walserijprodukten in % van de totale produktie

	12	13	Øvrige produkter / Sonstige Erzeugnisse / Other products Autres produits / Altri prodotti / Overige produkten				17	18	Enkelte slutprodukter Einzelne verarbeitete Erzeugnisse Certain end products				22
			14	15		16			19	20	21		
				I alt Insgesamt Total Totale Totaal	Stangstål Stabstahl Merchant bars Aciers marchands Laminati mercantili Staaftaal							heraf armeringsjern darunter: Betonstahl of which concrete reinforcing bars dont: Ronds à béton di cui: Tondi per cemento armato waarvan: betonstaal	
I alt Zusammen Total Totale Totaal (3-11)													
Valsetråd Walzdraht Wire rod													
Fil machine Vergella Walsdraad													
Runde og firkantede stælrør Röhren- rund- und- vierkant- stahl Tube rounds and squares													
Ronds et carrés pour tubes Tondi e quadri per tubi Rond- en vierkant- staal voor buizen													
Færdigprodukter i alt Walzstahlfertigerzeugnisse insgesamt Total finished products													
Produits finis Total général Prodotti finali Totale Walserij- produkten Totaal- generaal (1 + 2 + 12 + 17)													
Hvidblik andre for- tinnede plader og stål Weißblech sonst. verz. Bleche Weißband Tinplate, other tinned sheets													
Fer blanc et tôles étamées Banda e altre lamiere stagmate Blik en and. vertinde plaat													
Sortblik anvendt som sådant Feinstblech u. Feinstband Blackplate for use as such													
Fer noir utilisé comme tel Banda nera utilizzata come tale Onvertind blik en band													
Galvaniserede, blyovertrukne og andre overtrukne pl. Verzinkte, verbleite, sonstige überzogene Bleche Galvanized sheets, ternepl. other coated sheets													
Tôles magnétiques Lamierini magnetic Transformator- en dynamo- plaat													
Transformator og dynamo- plader Transformator- u. Dynamo- bleche Electrical sheets													

DEUTSCHLAND (BR)

1958	45,6	9,8	5,5	26,2	—	41,6	100,0	1,5	0,3	0,8	1,3	1958
1960	45,9	9,7	5,6	27,2	—	42,5	100,0	1,5	0,3	1,0	1,3	1960
1962	47,7	9,7	5,3	24,9	6,9	39,8	100,0	1,9	0,2	1,2	1,3	1962
1964	48,6	11,2	5,3	24,0	6,5	40,4	100,0	2,1	0,2	1,4	1,1	1964
1966	51,0	11,2	5,0	21,9	5,9	38,1	100,0	2,3	0,2	2,6	1,0	1966
1968	55,8	11,0	4,7	19,6	5,1	35,3	100,0	2,2	0,2	3,3	0,9	1968
1970	55,1	11,0	4,6	19,8	4,9	35,4	100,0	2,3	0,2	3,3	1,1	1970
1972	58,2	12,3	3,6	17,4	5,0	33,3	100,0	2,4	0,2	4,8	1,1	1972
1973	58,0	11,9	4,1	17,7	6,1	33,7	100,0	2,1	0,2	4,1	1,1	1973

FRANCE

1958	45,9	10,7	3,2	28,8	—	42,7	100,0	3,9	0,1	2,7	1,6	1958
1960	47,4	12,1	3,6	26,9	—	42,6	100,0	4,7	0,2	2,8	1,6	1960
1962	47,6	12,1	3,2	26,5	9,2	41,8	100,0	4,6	0,2	2,8	1,5	1962
1964	50,1	12,6	3,1	24,5	8,6	40,2	100,0	4,3	0,1	3,5	1,4	1964
1966	50,2	13,5	3,1	23,8	8,7	40,4	100,0	4,5	0,1	3,1	1,3	1966
1968	49,5	13,8	2,9	24,1	8,7	40,8	100,0	4,3	0,1	3,3	1,1	1968
1970	50,3	13,7	3,1	23,1	8,3	39,9	100,0	4,5	0,1	3,7	1,2	1970
1972	53,5	14,4	2,7	20,0	7,0	37,1	100,0	4,8	0,1	5,0	1,2	1972
1973	53,3	14,2	2,8	20,2	6,7	37,2	100,0	4,5	0,1	5,1	1,2	1973

ITALIA

1958	42,0	10,0	3,8	32,3	—	46,1	100,0	2,9	0,1	1,3	0,8	1958
1960	43,9	10,0	3,4	33,3	—	46,7	100,0	2,7	0,1	1,6	0,8	1960
1962	42,4	8,4	4,0	34,5	17,7	46,9	100,0	2,2	0,1	1,5	0,9	1962
1964	45,1	7,1	3,0	34,3	20,2	44,4	100,0	2,4	0,1	2,7	1,0	1964
1966	51,7	6,7	2,0	34,6	17,1	43,3	100,0	2,7	0,0	2,8	1,2	1966
1968	50,9	6,4	2,9	34,8	18,9	44,1	100,0	2,4	0,0	2,5	1,1	1968
1970	49,2	6,7	2,6	35,8	18,8	45,1	100,0	2,5	0,0	2,5	1,2	1970
1972	51,5	6,9	2,6	33,2	20,7	42,7	100,0	2,2	0,0	0,4	1,2	1972
1973	51,3	7,0	2,0	34,5	20,7	43,5	100,0	2,2	0,0	0,3	1,1	1973

NEDERLAND

1958	87,2	9,1	—	3,7	—	12,8	100,0	8,8	0,4	—	—	1958
1960	86,6	10,2	—	3,2	—	13,4	100,0	11,3	0,4	—	—	1960
1962	90,1	8,2	—	1,7	0,5	9,9	100,0	12,8	0,3	—	—	1962
1964	88,5	8,0	—	3,5	0,8	11,5	100,0	14,1	0,1	—	—	1964
1966	81,5	8,0	1,4	9,1	7,4	18,5	100,0	13,5	0,2	—	—	1966
1968	78,2	9,5	0,8	11,5	10,2	21,8	100,0	12,5	0,2	—	—	1968
1970	76,4	8,8	0,8	14,0	13,2	23,6	100,0	14,1	0,0	0,2	—	1970
1972	82,3	9,2	0,4	8,1	8,1	17,7	100,0	10,4	0,1	0,1	—	1972
1973	82,5	9,5	0,3	7,8	7,7	17,5	100,0	11,0	0,0	0,1	—	1973

Udvikling i produktionsstrukturen af færdigprodukter i % af den samlede produktion
 Strukturelle Entwicklung der Erzeugung an Walzstahlfertigerzeugnissen in % der Erzeugung insgesamt
 Structural changes in the production of finished products as % of total production

%

	Skinne- materiel Oberbau- material Railway track material	Svære profiler Schwere Profile Heavy sections	Fladstål / Flachstahl / Flat products — Produits plats / Prodotti piatti / Platte produkten								
			Universal- plader Breit- flachstahl Universal plates	Båndstål og rørband Bandstahl u. Röhren- streifen Strip and tube strip	Varmtvålsede plader Bleche (warmgewalzt) Hot rolled plates and sheets			Koldtvalsede plader Bleche (kaltgewalzt) Cold rolled plates and sheets		Coils færdigprodukter Warmbreitband (Fertigerzeugnisse) Hot rolled wide coils (as finished products)	
					Tôles laminées à chaud Lamiere laminata a caldo Warmgewalste plaat	Tôles laminées à froid Lamiere laminata a freddo Koudgewalste plaat	Coils produits finis Coils prodotti finiti Warmgewalst breitband (eindpr.)	> 4,75 mm	3-4,75 mm	< 3 mm	≥ 3 mm
1	2	3	4	5	6	7	8	9	10	11	

BELGIQUE

1958	3,8	4,2	0,6	4,6	13,1	2,0	8,4	—	14,6	0,3
1960	1,6	3,8	0,6	6,0	10,2	1,9	7,1	—	17,4	1,2
1962	1,8	5,0	0,8	5,8	9,2	1,5	4,6	0,1	19,4	0,7
1964	0,7	6,7	0,5	5,9	9,0	2,7	3,2	0,1	22,8	0,9
1966	0,9	6,8	0,4	5,7	11,9	2,9	1,8	0,1	23,0	1,4
1968	0,6	7,3	0,3	4,2	11,0	2,0	1,3	0,0	26,5	3,2
1970	0,4	9,9	0,3	3,9	11,7	2,1	0,9	0,1	27,4	4,4
1972	0,3	11,1	0,2	2,5	11,5	2,7	0,5	0,2	29,2	4,6
1973	0,2	13,2	0,3	1,9	10,9	2,8	0,6	0,2	31,2	4,2

LUXEMBOURG

1958	5,3	19,2	0,1	14,7	2,9	2,6	0,0	—	9,6	1,3
1960	2,2	20,1	0,0	17,4	1,1	2,6	0,0	—	9,6	1,4
1962	2,5	21,5	0,1	19,7	1,9	2,1	0,0	—	9,6	0,6
1964	1,4	21,3	0,1	22,2	2,6	2,7	0,0	—	8,4	0,5
1966	1,8	23,3	0,1	20,7	3,1	2,2	0,0	—	8,6	0,8
1968	1,8	22,1	0,1	20,4	3,6	1,6	0,0	—	8,6	0,8
1970	2,4	25,3	0,1	20,6	3,5	1,0	—	—	7,8	0,6
1972	1,6	27,3	0,1	22,6	3,1	1,3	—	—	7,8	—
1973	2,7	24,9	0,1	23,3	3,1	1,1	—	—	7,3	—

EUR-6

1958	4,0	8,2	1,1	8,1	13,9	2,5	6,4	0,1	12,7	0,6
1960	2,7	7,9	1,0	9,2	12,1	2,3	5,8	0,1	14,5	1,4
1962	2,6	8,7	1,0	8,9	12,0	2,3	4,0	0,1	17,1	1,0
1964	1,9	8,6	0,9	9,0	11,5	2,4	3,1	0,1	19,9	1,1
1966	1,6	8,0	0,8	8,8	11,9	2,2	1,8	0,1	21,6	1,8
1968	1,3	7,3	0,9	8,1	11,7	1,7	1,0	0,1	23,6	3,5
1970	1,5	8,1	0,9	7,9	12,1	1,5	0,7	0,1	24,0	3,4
1972	1,3	7,9	0,8	7,9	11,5	1,5	0,5	0,1	26,4	3,7
1973	1,2	7,9	0,8	7,7	11,6	1,6	0,5	0,1	26,2	3,8

UNITED KINGDOM

1973	1,3	9,4	0,6	8,6	10,9	1,2	0,5	—	26,3	4,5
------	-----	-----	-----	-----	------	-----	-----	---	------	-----

IRELAND

1973	—	17,3	—	—	—	—	—	—	—	—
------	---	------	---	---	---	---	---	---	---	---

DANMARK

1973	—	7,7	1,3	—	51,6	1,0	—	—	—	—
------	---	-----	-----	---	------	-----	---	---	---	---

EUR-9

1973	1,2	8,2	0,7	7,8	11,6	1,5	0,5	0,1	26,1	3,9
------	-----	-----	-----	-----	------	-----	-----	-----	------	-----

(a) Medregnet i oplysningerne fra Belgien.

(a) In den Angaben für Belgien einbezogen.

(a) Included in the figures for Belgium.

Evolution de la structure de la production des produits finis, exprimée en % de la production totale
 Evoluzione della struttura dei prodotti finiti espressa in % della produzione totale
 Structurele ontwikkeling van de walsrijprodukten in % van de totale produktie

%

	Øvrige produkter / Sonstige Erzeugnisse / Other products Autres produits / Altri prodotti / Overige produkten						Færdig- produkter i alt Walzstahl- fertiger- zeugnisse Total finished products	Enkelte slutprodukter Einzelne verarbeitete Erzeugnisse Certain end products			
	Valsetråd Walzdraht Wire rod	Runde og firkantede stålrør Röhren- rund- und -vierkant- stahl Tube rounds and squares	Stangstål Merchant bars		I alt Zusammen Total	Færdig- produkter i alt Walzstahl- fertiger- zeugnisse Total finished products		Hvidblik andre for- tinnede plader og stål Weißblech sonst. verz. Bleche Weißband Tinplate, other tinned sheets	Sortblik anvendt som sådant Feinstblech u. Feinstband Blackplate for use as such	Galvaniser- ede, blyover- trukne og andre over- trukne pl. Verzinkte, verbleite, sonstige überzogene Bleche Galvanized sheets, ter- nepl. other coated sheets	Transformator og dynamo plader Transform.- u. Dynamo- bleche Electrical sheets
			I alt Insgesamt Total	heraf armeringsjern darunter: Betonstahl of which concrete reinforcing bars							
12	13	14	15	16	17	18	19	20	21	22	

BELGIË

1958	43,6	12,1	0,2	36,1	—	48,4	100,0	2,6	0,0	4,3	0,9	1958
1960	44,4	13,2	0,5	36,5	—	50,2	100,0	2,7	0,0	5,3	1,3	1960
1962	42,9	11,8	0,1	38,4	18,5	50,3	100,0	4,0	0,1	5,2	0,8	1962
1964	46,3	13,5	0,2	32,6	14,5	46,3	100,0	3,5	0,0	6,0	0,6	1964
1966	48,6	13,5	0,8	29,4	13,6	43,7	100,0	3,2	0,1	5,8	0,7	1966
1968	52,4	11,2	0,5	28,1	12,0	39,9	100,0	2,5	0,1	5,1	0,8	1968
1970	53,9	8,2	0,7	26,7	11,6	35,6	100,0	2,9	0,0	5,4	0,9	1970
1972	55,7	7,6	0,5	24,9	11,0	33,0	100,0	2,8	—	6,0	0,8	1972
1973	55,3	6,1	0,5	24,7	10,4	31,3	100,0	2,5	—	6,5	0,8	1973

LUXEMBOURG

1958	31,2	8,6	—	35,7	—	44,3	100,0	—	—	(a)	—	1958
1960	32,8	8,1	—	36,8	—	44,9	100,0	—	—	(a)	—	1960
1962	34,9	7,8	—	33,2	19,7	41,0	100,0	—	—	(a)	—	1962
1964	37,4	6,6	—	33,3	18,6	39,9	100,0	—	—	(a)	—	1964
1966	35,9	7,4	—	31,6	18,4	39,0	100,0	—	—	(a)	—	1966
1968	35,4	10,1	—	30,6	14,5	40,7	100,0	—	—	(a)	—	1968
1970	34,0	9,8	—	28,4	13,4	38,2	100,0	—	—	(a)	—	1970
1972	35,0	11,3	—	24,7	11,0	36,1	100,0	—	—	(a)	—	1972
1973	34,9	11,0	—	26,5	17,2	37,6	100,0	—	—	(a)	—	1973

EUR-6

1958	45,4	10,2	3,7	28,6	—	42,5	100,0	2,5	0,2	1,7	1,1	1958
1960	46,4	10,6	3,8	28,6	—	43,0	100,0	2,7	0,2	1,9	1,1	1960
1962	47,1	10,2	3,6	27,8	10,8	41,6	100,0	3,1	0,2	—	1,0	1962
1964	48,9	10,9	3,4	26,3	10,3	40,6	100,0	3,1	0,1	2,5	1,0	1964
1966	51,0	10,9	3,2	25,3	10,0	39,4	100,0	3,2	0,1	2,9	1,0	1966
1968	53,0	10,7	3,1	24,5	9,8	38,3	100,0	3,0	0,1	3,1	0,9	1968
1970	52,8	10,4	3,1	24,2	9,5	37,7	100,0	3,3	0,1	3,2	1,0	1970
1972	55,7	11,0	2,5	21,7	9,5	35,2	100,0	3,2	0,1	4,4	1,0	1972
1973	55,4	10,6	2,6	22,2	10,0	35,4	100,0	3,0	0,1	4,1	1,0	1973

UNITED KINGDOM

1973	56,5	11,7	2,3	18,9	5,0	32,8	100,0	6,6	0,2	5,1	1,5	1973
------	------	------	-----	------	-----	------	-------	-----	-----	-----	-----	------

IRELAND

1973	—	—	—	82,7	—	82,7	100,0	—	—	—	—	1973
------	---	---	---	------	---	------	-------	---	---	---	---	------

DANMARK

1973	53,9	8,2	—	30,2	—	38,4	100,0	—	—	—	—	1973
------	------	-----	---	------	---	------	-------	---	---	---	---	------

EUR-9

1973	55,6	10,8	2,6	21,6	9,1	35,0	100,0	3,6	0,1	4,3	1,1	1973
------	------	------	-----	------	-----	------	-------	-----	-----	-----	-----	------

(a) Comprises dans les données pour la Belgique.

(a) Compresi nei dati per il Belgio.

(a) Begrepen onder de cijfers voor België.

De enkelte medlemsstaters andel af Fællesskabets produktion af de vigtigste råjern- og råstål kvaliteter samt hovedkategorier af færdigprodukter

Anteil der einzelnen Mitgliedstaaten an der Gesamterzeugung der Gemeinschaft an wichtigen Roheisen-sorten und Rohstahlqualitäten sowie an ausgewählten Walzstahlfertigerzeugnissen

Share of each Member State in Community production of the main pig iron and crude steel grades and broad categories of finished products

%

	Deutsch-land (BR)	France	Italia	Neder-land	UEBL/BLEU		EUR-6	United Kingdom	Ireland	Danmark	EUR-9
					Belgique/België	Luxem-bourg					
Råjern / Roheisen / Pig iron — Fonte brute / Ghisa grezza / Ruwijzer											
1958	45,4	27,5	4,8	2,1	12,7	7,5	100,0				
1969	42,5	22,8	9,8	4,3	14,3	6,1	100,0				
1971	39,6	24,2	11,3	5,0	13,9	6,1	100,0				
1973	36,0	20,1	10,5	4,3	11,8	4,9	87,5	12,5	—	—	100,0
heraf / darunter / of which: 1. Til stålproduktion / Stahlorheisen / For steelmaking dont / di cui / waarvan: 1. Fonte d'affinage / Ghisa da affinazione / Ruwijzer voor de staalproductie											
1958	45,0	26,6	4,6	1,9	13,6	8,3	100,0				
1969	41,9	22,3	9,7	4,6	14,9	6,5	100,0				
1971	39,3	23,4	11,0	5,3	14,5	6,5	100,0				
1973	34,4	18,4	9,3	4,7	12,5	5,0	84,3	15,7	—	—	100,0
2. Til støbning / Gußroheisen / Foundry pig iron — Fontes de moulage / Ghisa da fonderia / Gieterij-ijzer											
1958	51,9	30,3	8,9	5,7	3,2	—	100,0				
1969	53,0	26,0	16,7	1,5	2,9	—	100,0				
1971	47,7	30,6	20,0	—	1,7	—	100,0				
1973	39,6	26,8	13,8	—	0,3	—	80,4	19,5	—	—	100,0
3. Spejljern og kulstofholdigt ferromangan / Spiegeleisen und kohlenstoffreiches Ferro-Mangan 3. Spiegeleisen and high-carbon ferro-manganese / Spiegel et ferro-manganèse carburé 3. Ghisa speculare e ferro-manganese carburato / Spiegelijzer en koolstofrijk ferromangaan											
1958	35,5	50,3	6,6	—	7,6	—	100,0				
1969	29,3	52,7	1,8	—	16,0	—	100,0				
1971	26,2	55,6	1,9	—	16,4	—	100,0				
1973	21,9	48,3	5,8	—	9,8	—	85,8	14,2	—	—	100,0
Råstål / Rohstahl / Crude steel — Acier brut / Acciaio grezzo / Ruwstaak											
1958	45,2	25,2	11,1	2,4	10,3	5,8	100,0				
1969	42,2	21,0	15,3	4,4	12,0	5,1	100,0				
1971	39,0	22,1	16,9	4,9	12,0	5,1	100,0				
1973	34,2	17,3	15,3	3,7	10,4	4,1	85,1	14,4	0,1	0,3	100,0
heraf / darunter / of which / dont / di cui / waarvan: 1. Thomas											
1958	40,4	29,7	1,1	—	17,5	11,3	100,0				
1969	24,9	39,1	—	—	23,2	12,8	100,0				
1971	15,4	44,1	—	—	23,3	17,2	100,0				
1973	12,8	45,7	—	—	19,7	21,8	100,0	—	—	—	100,0
2. SM / Open hearth / Martin											
1958	56,1	20,5	16,3	4,5	2,6	—	100,0				
1969	55,2	18,3	21,3	4,2	1,0	—	100,0				
1971	49,3	21,9	23,2	4,2	1,4	—	100,0				
1973	35,8	12,9	14,4	0,4	1,0	—	64,5	33,5	0,3	1,7	100,0
3. Elektro / Elektro / Electric — Electrique / Elettrico / Elektro											
1958	27,2	21,6	42,4	2,9	4,6	1,3	100,0				
1969	29,8	17,1	47,1	2,3	3,0	0,7	100,0				
1971	27,9	16,9	49,0	2,4	3,3	0,5	100,0				
1973	22,5	11,8	37,8	1,7	2,4	0,4	76,5	23,2	0,2	0,1	100,0
4. Oxygenstål / Sauerstoffstahl / Oxygen — A l'oxygène pur / All'ossigeno puro / Oxystaal											
1958	55,0	—	—	45,0	—	—	100,0				
1969	50,2	11,9	11,3	8,1	13,9	4,6	100,0				
1971	46,8	15,9	12,0	7,5	14,0	3,7	100,0				
1973	38,1	14,9	9,9	5,9	13,7	3,3	85,7	14,3	—	—	100,0

	Deutsch-land (BR)	France	Italia	Neder-land	UEBL/BLEU		EUR-6	United Kingdom	Ireland	Danmark	EUR-9	%
					Belgique/België	Luxem-bourg						
Færdigprodukter / Walzstahlfertigerzeugnisse / Finished products — Produits finis / Prodotti finiti / Walserijprodukten												
1958	43,9	26,2	10,8	2,6	10,4	6,1	100,0					
1969	40,4	21,9	16,3	3,9	12,4	5,0	100,0					
1971	37,4	23,0	17,7	4,6	12,2	5,0	100,0					
1973	32,4	17,2	15,0	3,5	10,3	3,9	82,3	17,3	0,1	0,3		100,0
heraf / darunter / of which: 1. Skinmemateriel / Oberbaumaterial / Railway track material dont / di cui / waarvan: 1. Matériel de voie / Materiale ferroviario / Materiaal voor spoorwegen												
1958	42,4	28,3	11,5	—	9,9	7,9	100,0					
1969	43,1	30,9	13,0	—	5,2	7,8	100,0					
1971	38,9	32,6	16,3	—	2,1	10,1	100,0					
1973	37,3	21,7	12,5	—	1,8	8,3	81,6	18,4	—	—		100,0
2. Svære profiler / Schwere Profile / Heavy sections — Profils lourds / Profilati pesanti / Zware profielen												
1958	47,8	22,5	9,9	—	5,4	14,4	100,0					
1969	40,0	23,0	9,1	—	12,0	14,8	100,0					
1971	35,8	22,5	10,1	—	15,2	16,4	100,0					
1973	27,2	16,6	7,6	—	16,4	11,8	79,6	19,9	0,2	0,3		100,0
3. Fladstål / Flacherzeugnisse / Flat products — Produits plats / Prodotti piatti / Platte produkten												
1958	44,2	26,6	10,0	4,9	10,1	4,2	100,0					
1969	42,0	20,8	15,5	5,6	12,7	3,4	100,0					
1971	39,7	21,9	16,5	6,7	12,1	3,1	100,0					
1973	33,8	16,5	13,8	5,3	10,2	2,4	82,0	17,6	—	0,3		100,0
4. Valsetråd / Walzdraht / Wire rod — Fil machine / Vergella / Walsdraad												
1958	42,1	27,5	10,5	2,3	12,4	5,2	100,0					
1969	42,8	27,8	10,5	2,8	11,1	5,0	100,0					
1971	40,5	30,0	11,5	4,0	8,7	5,3	100,0					
1973	35,6	22,7	9,7	3,1	5,8	4,0	81,0	18,7	—	0,3		100,0
5. Stangstål / Stabstahl / Merchant bars — Aciers marchands / Laminati mercantili / Staafstaal												
1958	40,2	26,5	12,2	0,3	13,2	7,6	100,0					
1969	33,5	21,1	23,9	2,1	13,9	5,6	100,0					
1971	28,9	21,9	26,1	2,1	14,9	6,1	100,0					
1973	26,5	16,0	23,8	1,3	11,7	4,8	84,1	15,1	0,3	0,5		100,0

Del I: Jern- og stålindustrien

Teil I: Eisenschaffende Industrie

Part I: Iron and steel industry

I^o Partie: Sidérurgie proprement dite

I^a Parte: Siderurgia propriamente detta

I^e Deel: IJzer- en staalproducerende industrie

III

Beskæftigelse og lønninger inden for
jern- og stålindustrien

*Beschäftigte und Löhne
in der Eisen- und Stahlindustrie*

Jobs and wages
in the iron and steel industry

Emploi et salaires dans la sidérurgie

Occupazione e salari nella siderurgia

Bezetting en lonen in de ijzer- en staalindustrie

Slutningen af året Jahresende End of year Fin de l'année Fine dell'anno Einde van het jaar	Arbejdere / Arbeiter / Workers — Ouvriers / Operai / Arbeiders (a)								
	Deutschland (BR)	France	Italia	Nederland	Belgique/ Belgie	Luxembourg	United Kingdom	Ireland	Danmark
	1	2	3	4	5	6	7	8	9
1958	193 060	126 360	51 083	7 964	51 341	18 855			
1959	204 408	127 742	50 776	8 991	53 258	19 292			
1960	214 810	131 690	52 897	9 261	54 442	19 353			
1961	212 119	131 569	56 349	9 750	54 120	19 444			
1962	208 926	129 081	59 713	9 875	52 695	19 176			
1963	200 306	129 413	58 561	10 149	51 832	19 065			
1964	206 174	130 080	56 271	11 511	53 657	19 820			
1965	200 017	124 433	58 167	12 050	50 199	19 841			
1966	186 581	117 069	57 093	11 941	47 699	19 566			
1967	177 822	111 036	56 433	11 910	47 497	19 286			
1968	178 801	107 115	55 992	12 355	48 275	19 120			
1969	181 209	109 962	58 209	13 387	50 023	19 332			
1970	180 628	109 891	63 304	13 487	50 155	19 716			
1971	169 378	107 368	66 195	14 068	50 384	19 246			
1972	165 502	106 381	69 682	14 570	50 887	19 150			
1973	171 688	107 872	72 795	14 911	52 512	19 733	139 601		
Slutningen af året Jahresende End of year Fin de l'année Fine dell'anno Einde van het jaar	Arbejdere Arbeiter Workers Ouvriers Operai Arbeiders	Lærlinge Lehrlinge Apprentices Apprentis Apprendisti Leerlingen	Funktionærer Angestellte Employees Employés Impiegati Beambten		Ansatte i alt Beschäftigte insgesamt Total labour force Main-d'œuvre totale Mano d'opera totale Totaal werknemers	Bevægelse i arbejdskraften (b) Arbeitskräftebewegung (Arbeiter)(b) Movement of labour (workers)(b) Mouvement de la main-d'œuvre (ouvriers)(b) Movimento della mano d'opera (operai)(b) Arbeidsverloop (arbeiders)(b)			
			I alt Insgesamt Total Totale Totaal	heraf kvinder darunter Frauen of which women dont femmes di cui donne waarvan vrouwen		Tilgang Zugänge Engagements Arrivées Arrivi Aangenomen arbeiders	Afgang / Abgänge / Departures Departs / Partenze / Afg. personeel		
							I alt Insgesamt Total Totale Totaal	heraf afskedigelser darunter Entlassungen of which dismissals dont licenciements di cui licenziamenti waarvan ontslagen	
EKS / EGKS / ECSC / CECA (c)									
	10	11	12	13	14 (10 + 11 + 12)	15	16	17	
1958	448 663	10 617	73 862	9 563	533 142	2 946	3 792	545	
1959	464 467	10 151	75 418	10 202	550 036	4 802	4 172	627	
1960	482 453	10 691	79 169	10 695	572 313	3 354	4 871	675	
1961	483 351	11 311	84 808	11 849	579 470	3 529	5 386	643	
1962	479 466	12 252	88 618	12 091	580 336	3 481	5 037	563	
1963	469 326	13 056	91 705	12 525	574 087	3 742	5 466	499	
1964	477 513	12 693	99 381	14 530	589 587	3 684	5 418	583	
1965	464 707	13 195	102 432	15 015	580 334	2 194	5 601	903	
1966	439 949	13 355	102 605	15 134	555 909	1 861	5 656	804	
1967	423 984	10 918	101 447	14 837	536 349	2 264	4 690	1 212	
1968	421 658	9 615	103 434	15 484	534 708	3 220	4 084	572	
1969	432 122	8 889	109 671	16 751	550 682	4 694	4 375	502	
1970	437 181	9 620	118 327	18 119	565 128	2 893	4 676	713	
1971	426 639	9 817	121 634	18 394	558 090	2 535	4 709	567	
1972	426 172	9 520	121 519	17 867	557 211	3 485	4 143	492	
1973	579 112	15 217	180 556	28 230	774 885	6 387	7 303	685	

(a) Registreret arbejdskraft i jern- og stålindustrien (i.h.t. traktaten) er arbejdere, der er tilknyttet virksomheden ved en arbejdskontrakt, og som får time- eller dagløn (skift).

(b) Inklusive arbejdskraftsbevægelser mellem samme selskabs værker.

(c) Fra 1973 EUR-9.

(a) Ingeschriebene Arbeiter in der Eisen- und Stahlindustrie (im Sinne des Vertrages) sind Arbeiter, die hauptberuflich in einem arbeitsvertraglichen Verhältnis zum Unternehmen stehen und deren Bezahlung auf stündlicher oder täglicher Basis (Schicht) erfolgt.

(b) Einschließlich der Arbeitskräftebewegung zwischen Werken derselben Gesellschaft.

(c) Ab 1973 EUR-9.

(a) Registered workers in the iron and steel industry (within the meaning of the Treaty) are workers bound to the undertaking by a contract providing for hourly or daily (shift) remuneration.

(b) Including labour movements between works belonging to the same company.

(c) From 1973 EUR-9.

(a) Les ouvriers inscrits dans l'industrie sidérurgique (au sens du traité) sont les ouvriers liés aux entreprises par un contrat de travail prévoyant une rémunération horaire ou journalière (poste).

(b) Y compris les mouvements de main-d'œuvre entre usines de la même société.

(c) A partir de 1973 EUR-9.

(a) Operai iscritti nell'industria siderurgica (ai sensi del trattato) sono gli operai legati alle imprese da un contratto di lavoro, la cui retribuzione è determinata su base oraria o giornaliera (per turno).

(b) Ivi compresi i movimenti della mano d'opera fra stabilimenti della stessa società.

(c) A partire dal 1973 EUR-9.

(a) Ingeschreven arbeiders in de ijzer- en staalindustrie zijn arbeiders, die op arbeidscontract in dienst van de onderneming staan en op uur- of dagloon (in ploegen) werken.

(b) Met inbegrip van de mutaties tussen fabrieken van een zelfde maatschappij.

(c) Vanaf 1973 EUR-9.

Antal tilstedeværende arbejdere, pr. produktionssted, i hele Fællesskabet

Zahl der anwesenden Arbeiter nach Produktionsstätten in der Gemeinschaft insgesamt

Number of workers present, by department, in the Community as a whole

Nombre d'ouvriers présents, par service, dans l'ensemble de la Communauté

Numero di operai presenti, ripartiti per reparto nell'insieme della Comunità

Aantal aanwezige arbeiders per produktieafdeling voor de Gemeenschap als geheel

49

Jern- og stålindustrien i.h.t. traktaten Eisen- und Stahlindustrie in der Abgrenzung des Vertrages Iron and steel industry within the meaning of the Treaty	1963 31.12	1964 31.12	1965 31.12	1966 31.12	1967 31.12	1968 31.12	1969 31.12	1970 31.12	1971 31.12	1972 30.9	1972 31.12	1973 31.12	
Industrie sidérurgique au sens du traité Industria siderurgica ai sensi del trattato IJzer- en staalindustrie in de zin van het Verdrag	EUR-6											EUR-9	
Højovnskoksværker / Hüttenkokereien Steelworks coking plant / Cokeries sidérurgiques Cokerie siderurgiche / Cokesfabrieken bij de hoogovens	7 095	6 509	6 641	6 956	6 539	6 246	6 547	7 681	6 960	7 395	7 394	10 501	
Højovnsværker (a) / Hochofenwerke (a) / Blast furnace (a) Hauts fourneaux (a) / Altiforni (a) / Hoogovenbedrijven (a)	29 962	30 210	30 331	30 427	29 703	30 917	30 603	31 758	28 887	29 351	29 256	36 680	
Stålværker Stahlwerke Aciéries Acciaierie Staaflabrieken Melting shops	Thomas / Basic / Bessemer SM / Openhearth / Martin / Martin / SM Elektro / Electric / Électriques / Elettriche / Elektro Andre / Sonstige / Other / Autres / Altre / Andere I alt / Zusammen / Total / Totale / Totaal	17 234 23 001 15 563 1 848 57 646	16 661 23 653 15 474 2 671 58 459	17 086 22 347 15 364 3 116 57 913	17 336 20 297 14 861 3 248 55 742	14 939 18 933 15 192 5 123 54 187	12 759 18 985 15 601 8 859 56 194	11 083 18 152 15 804 11 366 56 405	10 550 17 770 17 289 12 806 58 415	9 006 14 009 16 513 14 229 53 757	8 465 13 536 17 766 17 056 56 823	7 700 15 443 18 661 14 361 56 085	7 571 17 142 21 534 24 160 69 957
Varmtvalseværker / Warmwalzwerke / Hot rolling mills Laminaires à chaud / Laminatoi a caldo / Warmwalserijen	119 983	123 622	121 586	119 147	114 002	115 792	112 838	114 009	105 038	109 590	108 514	135 873	
Koldtvalseværker / Kaltwalzwerke / Cold rolling mills Laminaires à froid / Laminatoi a freddo / Koudwalserijen	16 132	18 117	18 027	18 816	18 800	21 033	21 629	22 232	21 464	24 395	24 490	30 929	
Valseværker i alt / Walzwerke zusammen Total rolling mills / Ensemble des laminaires Totale laminatoi / Walsen te zamen	136 115	141 739	139 613	137 963	132 802	136 825	134 467	136 241	126 502	133 985	133 004	166 802	
Anlæg til blyovertrækning, galvanisering og fortinning Verzinnererei, Verzinkerei, Verbleierei Tinning, galvanising, lead coating Étamage, galvanisation, plombage Stagnatura, zincatura, piombatura Installaties voor vertinnen, verzinken, verloden	5 275	5 118	4 911	5 093	5 356	6 170	6 747	6 572	5 915	7 033	6 966	8 564	
Selvstændige hjælpe- og bivrksomheder Selbständige Hilfs- und Nebenbetriebe Independent auxiliary and ancillary departments Services auxiliaires et annexes autonomes Servizi ausiliari e annessi autonomi Zelfstandige hulp- en nevenbedrijven	190 833	187 646	180 849	162 224	157 870	144 697	138 571	145 738	136 551	143 953	138 074	217 336	
Arbejdere i administrationen / Arbeiter in der Verwaltung Workers in administrative departments / Ouvriers de l'administration Operai dell'amministrazione / Arbeiders bij de administratie	6 345	7 205	7 435	6 699	6 256	6 399	6 798	7 377	7 066	7 307	7 603	7 809	
Arbejdere i alt / Arbeiter insgesamt Total workers / Total général ouvriers Totale generale operai / Arbeiders totaal	433 271	436 823	427 693	405 104	392 713	387 448	380 138	393 782	365 638	385 847	378 386	518 100	
heraf kvinder / darunter Frauen / of which women dont femmes / di cui donne / waarvan vrouwen	7 132	6 723	6 870	6 489	6 092	5 869	6 068	6 609	6 187	6 628	6 452	11 060	

(a) Inklusive elektrorøjernsovne og malmforberedelse.

(a) Einschließlich Elektro-Roheisenwerke und Erzvorbereitung.

(a) Including electric smelting furnaces and ore preparation.

(a) Y compris fours électriques à fonte et la préparation du minerai.

(a) Ivi compresi forni elettrici per ghisa e la preparazione del minerale.

(a) Met inbegrip van de bedrijven voor de productie van elektro-ruwijzer en ertsberediging.

Arbejdstimer præsteret af arbejderne
Geleistete Arbeitsstunden der Arbeiter
Hours worked by workers

Heures de travail effectuées par les ouvriers
Ore di lavoro effettuate dagli operai
Gewerkte arbeidsuren van de arbeiders

1 millioner timer
in Mio. Stunden
Million hours

millions d'heures
milioni di ore
in miljoenen uren

	Deutschland (BR)	France	Italia	Nederland	UEBL/BLEU		EUR-6	United Kingdom	Ireland	Danmark	EUR-9
					Belgique/België	Luxembourg					
1957	415,0	290,2	121,3	15,2	107,7	39,4	988,8				
1958	404,3	288,4	112,6	15,9	108,3	39,2	968,7				
1959	403,2	277,8	106,5	17,0	110,0	40,1	954,6				
1960	423,9	299,0	114,4	18,3	111,9	40,4	1 007,9				
1961	430,5	299,7	119,3	18,3	110,1	40,9	1 018,8				
1962	400,5	288,2	120,8	18,4	111,8	39,7	979,4				
1963	381,5	284,3	125,3	19,1	110,0	39,1	959,3				
1964	402,2	286,4	114,8	20,6	111,5	39,8	975,4				
1965	392,1	272,2	118,3	22,3	107,3	39,4	951,5				
1966	359,5	253,6	113,2	22,4	98,2	38,1	885,1				
1967	332,1	236,1	114,6	22,0	95,9	37,5	838,3				
1968	334,4	221,5	111,4	22,3	96,8	36,9	823,3				
1969	343,2	220,2	105,8	23,6	99,0	37,2	829,0				
1970	343,8	220,8	113,2	24,3	99,3	37,1	838,6				
1971	309,5	210,2	114,2	24,0	95,0	35,9	788,8				
1972	295,4	201,5	117,6	24,2	95,9	34,7	769,3				
1973	307,8	198,8	119,6	24,1	94,6	34,8	779,8	278,7	.	.	1 058,0

Gennemsnitlig bruttotimeløn i jern- og stålindustrien i.h.t. traktaten (direkte løn)(a)

Durchschnittliche Bruttostundenlöhne in der Eisen- und Stahlindustrie in der Abrechnung des Vertrages (Direktlohn)(a)

Average hourly wage in the iron and steel industry within the meaning of the Treaty (direct wage)(a)

Salaire horaire moyen dans l'industrie sidérurgique au sens du traité (salaire direct)(a)

Salario orario medio nell'industria siderurgica ai sensi del trattato (salario diretto)(a)

Gemiddelde bruto-uurlonen in de ijzer- en staalindustrie in de zin van het Verdrag (directe lonen)(a)

	Deutschland (BR)	France (b)	Italia	Nederland	Belgique/België	Luxembourg	United Kingdom	Ireland	Danmark
	DM	Ffr	Lit.	Fl.	Fb.	Fibg	£	£	Dkr
1957	2,85	2,16	288	2,09	38,73	44,60	.	.	.
1958	3,02	2,47	300	2,15	39,70	46,46	.	.	.
1959	3,22	2,57	313	2,25	41,37	47,68	.	.	.
1960	3,51	2,84	335	2,50	43,42	49,90	.	.	.
1961	3,77	3,10	358	2,77	44,46	51,35	.	.	.
1962	4,14	3,35	402	3,00	47,33	53,29	.	.	.
1963	4,32	3,59	469	3,20	50,18	58,45	.	.	.
1964	4,50	3,74	496	3,69	54,57	62,50	.	.	.
1965	4,93	3,94	549	4,09	58,88	68,59	.	.	.
1966	5,10	4,12	577	4,38	63,23	71,82	.	.	.
1967	5,27	4,33	611	4,77	67,22	73,54	.	.	.
1968	5,53	4,69	633	5,16	71,83	79,60	.	.	.
1969	6,16	5,38	700	5,66	77,93	85,36	.	.	.
1970	7,09	6,13	854	6,16	85,72	99,25	.	.	.
1971	7,60	7,31	970	6,87	99,15	103,70	.	.	.
1972	7,93	8,19	1 055	7,60	111,48	116,39	.	.	.
1973	8,91	9,47	1 225	8,58	131,25	133,22	0,94	.	.

(a) Bruttoløn, der står i direkte forhold til arbejdsindsatsen.

(b) Ny række fra 1971; som følge af overgangen til månedsløn beregnes timelønnen nu ikke længere på grundlag af de ydede, men på grundlag af de betalte timer. Stigningen i gennemsnitslønnen i forhold til 1970 skyldes delvis, at bonus, som hidtil ikke har været med i lønnen, nu er indregnet.

(a) Direkter Lohn, der in unmittelbarem Zusammenhang mit dem Arbeitseinsatz steht.

(b) Neue Reihe ab 1971: Infolge der Umstellung auf Monatslohn wird der Stundenlohn jetzt nicht mehr anhand der geleisteten, sondern der bezahlten Stunden berechnet. Die Steigerung des Durchschnittslohnes gegenüber 1970 ist zum Teil bedingt durch den Einschluß von Prämien, welche bisher nicht an den Lohn gebunden waren.

(a) Gross wage directly related to the work actually done by the workers.

(b) New series from 1971: since the change over to a monthly wage, the hourly wage has been calculated according to the hours paid and not the hours worked. The increase in the wage over 1970 is partly due to the inclusion of bonuses which were not previously related to the wage.

(a) Salaire brut directement lié au travail effectif des ouvriers.

(b) Nouvelle série à partir de 1971: suite à la mensualisation du personnel les calculs du salaire horaire se font désormais sur la base des heures payées et non plus des heures effectuées. L'accroissement du salaire moyen par rapport à 1970 est dû en partie à l'incorporation de primes qui n'étaient pas jusqu'ici liées au salaire.

(a) Salario lordo direttamente dipendente dal lavoro effettuato dagli operai.

(b) Nuova serie, dal 1971: a seguito della «mensilizzazione» del personale i calcoli del salario orario sono effettuati attualmente sulla base delle ore retribuite e non più delle ore effettivamente prestate. L'aumento del salario medio rispetto al 1970 è in parte imputabile all'inclusione di premi precedentemente non presi in considerazione.

(a) Directe lonen, die onmiddellijk in verband staan met de effectieve werkprestatie der arbeiders.

(b) Nieuwe reeks sinds 1971: ten gevolge van de overgang van maandloon van het personeel, worden de uurlonen berekend op basis van de betaalde uren en niet meer op basis van de gewerkte uren. De stijging van het gemiddelde loon ten opzichte van 1970 is gedeeltelijk het gevolg van het feit dat de premies deel uitmaken van het loon, wat vroeger niet het geval was.

Del I: Jern- og stålindustrien

Teil I: Eisenschaffende Industrie

Part I: Iron and steel industry

I^e Partie: Sidérurgie proprement dite

I^a Parte: Siderurgia propriamente detta

I^e Deel: IJzer- en staalproducerende industrie

IV

Ordrer og leverancer,
tilførsler, videreudvalsnig

*Aufträge und Lieferungen,
Bezüge, Weiterauswalzer*

Orders and deliveries,
receipts, re-rollers

Commandes et livraisons,
Réceptions, Relamineurs

*Ordinazioni e consegne,
Arrivi, rilaminatori*

Orders en leveringen,
Aanvoer, herwalserijen

EUR-6				Tredjelende Dritte Länder Third countries (c)		I alt Insgesamt Total	
Hjemmemar- kedet Inlands- markt Home market	Andre stater inden for EKSF Øvrige Stater der EGKS Other ECSC countries	I alt Insgesamt					
1000 t		∅ 1955/56 = 100		1000 t		∅ 1955/56 = 100	
1	2	3	4	5	6	7	8

I. Ordretilgang (a) / Auftragseingänge (a) / New orders (a)
Commandes nouvelles (a) / Nuove ordinazioni (a) / Nieuwe orders (a)

A) Stål (b) / Stahl (b) / Steel (b) — Acier (b) / Acciaio (b) / Staal (b)

1961	32 342	6 808	39 150	124	10 090	117	49 240	122
1962	34 131	7 924	42 055	133	8 412	98	50 467	125
1963	34 058	8 529	42 587	135	9 718	113	52 305	130
1964	38 898	9 271	48 169	152	11 164	130	59 333	147
1965	36 157	9 444	45 601	144	13 626	158	59 227	147
1966	37 974	9 975	47 949	151	12 804	149	60 753	151
1967	37 746	10 111	47 857	151	14 964	174	62 821	156
1968	44 000	12 604	56 604	179	15 436	179	72 040	179
1969	52 109	13 900	66 009	209	13 601	158	79 610	198
1970	46 401	11 664	58 065	183	12 861	150	70 926	176
1971	42 174	13 383	55 557	176	15 524	180	71 081	177
1972	46 838	14 781	61 619	195	18 993	221	80 612	200
1973	56 451	15 850	72 301	228	20 193	235	92 495	230

B) Råjern / Roheisen / Pig iron — Fonte / Ghisa / Ruwijzer

1961	3 671	1 104	4 735	90	735	142	5 470	94
1962	2 988	936	3 924	74	547	107	4 471	77
1963	3 432	449	3 881	73	322	63	4 203	72
1964	3 482	721	4 203	79	292	56	4 495	77
1965	2 939	728	3 667	69	336	65	4 003	69
1966	2 661	739	3 400	64	410	79	3 810	66
1967	2 629	962	3 591	70	1 135	220	4 726	83
1968	3 535	1 006	4 541	86	340	65	4 881	84
1969	3 646	1 052	4 698	89	456	88	5 154	89
1970	3 757	965	4 722	89	290	56	5 012	86
1971	2 816	779	3 595	68	291	56	3 886	67
1972	2 456	1 067	3 523	67	358	70	3 881	67
1973	3 142	1 343	4 486	85	909	177	6 287	108

Marché intérieur Mercato interno Binnenlandse markt	Autres pays CECA Altri paesi CECA Andere landen der EGKS	Total Totale Totaal		Pays tiers Paesi terzi Derde landen (c)	Total Totale Totaal
EUR-6					

(a) Bogførte ordrer efter fradrag af annulleringer.
(b) Færdige valsestålprodukter og slutprodukter, ingots, halvfabrikata og varmtvalsede bredbånd af almindeligt stål (ekskl. det der skal videreudvalses i Fællesskabet).
(c) Inkl. nye medlemmer.

(a) Verbuchte Aufträge nach Absetzung der Streichungen.
(b) Walzstahlfertigerzeugnisse und weiterverarbeitete Fertigerzeugnisse, Blöcke, Halbzeug und Warmbreitband aus Massenstahl (ohne zum Weiterauswalzen in der Gemeinschaft bestimmte Mengen).
(c) Einschl. neue Mitgliedstaaten.

(a) Net orders comprising all orders booked less cancellations.
(b) Finished and end products, ingots, semis and coils of ordinary steel (except for re-rolling in the Community).
(c) New members included.

EUR-6				Tredjelende Dritte Länder Third countries (c)		I alt Insgesamt Total		Ordrebeholdning i alt Auftragsbestände insgesamt Order book Total	
Hjemmemar- kedet Inlands- markt Home market	Andre stater inden for EKSF Øvrige Stater der EGKS Other ECSC countries	I alt Insgesamt Total							
1000 t		∅ 1955/56 = 100		1000 t		∅ 1955/56 = 100		1000 t	
9	10	11	12	13	14	15	16	17	18

II. Leverancer / Lieferungen / Deliveries
Livraisons / Consegne / Leveringen

A) Stål (b) / Stahl (b) / Steel (b) — Acier (b) / Acciaio (b) / Staal (b)

34 746	6 989	41 735	134	10 506	134	56 241	134	10 086	71	1961
34 989	7 866	42 855	138	9 089	116	51 944	134	8 884	62	1962
34 374	8 333	42 707	137	9 170	117	51 877	133	9 732	68	1963
39 250	9 417	48 667	157	10 499	134	59 166	152	10 630	74	1964
38 035	9 624	47 659	153	13 940	178	61 599	158	9 425	66	1965
38 231	10 076	48 307	155	12 345	158	60 652	156	9 570	67	1966
38 398	10 357	48 755	157	14 650	187	63 405	163	9 928	69	1967
42 216	11 849	54 065	174	14 977	191	69 042	178	12 874	90	1968
49 779	13 098	62 877	202	13 654	175	76 531	197	16 000	112	1969
49 325	13 081	62 406	201	13 030	167	75 436	194	11 609	81	1970
43 227	13 380	56 607	182	15 515	198	72 122	185	10 602	74	1971
45 684	14 477	60 161	194	17 457	223	77 618	200	13 720	96	1972
53 847	14 983	68 830	222	18 832	241	87 662	225	18 821	132	1973

B) Råjern / Roheisen / Pig iron — Fonte / Ghisa / Ruwijzer

3 585	1 115	4 700	94	441	95	5 141	94	821	107	1961
2 976	986	3 962	79	602	128	4 564	83	730	95	1962
2 723	955	3 678	74	445	95	4 123	76	760	99	1963
3 423	850	4 273	85	301	64	4 574	83	572	74	1964
2 976	710	3 686	73	335	72	4 021	73	570	74	1965
2 669	686	3 335	67	433	92	3 788	69	640	83	1966
2 563	882	3 445	68	1 080	231	4 512	82	902	117	1967
3 297	965	4 262	85	427	92	4 689	85	1 148	149	1968
3 668	985	4 653	93	408	87	5 061	92	1 269	165	1969
3 616	1 023	4 639	92	400	85	5 039	92	809	105	1970
2 666	905	3 571	71	297	64	3 868	71	588	75	1971
2 479	974	3 453	69	286	62	3 739	68	649	84	1972
3 031	1 165	4 196	84	667	144	4 863	88	1 081	141	1973

Marché intérieur Mercato interno Binnenlandse markt	Autres pays CECA Altri paesi CECA Andere landen der EGKS	Total Totale Totaal		Pays tiers Paesi terzi Derde landen (c)	Total Totale Totaal	Carnets de commande total Carico di ordinazioni totale Stand der bestellingen totaal
EUR-6						

(a) Commandes nettes comprenant toutes les commandes laminables enregistrées déduction faite des annulations.
(b) Produits finis et finals, lingots, demi-produits et coils en acier ordinaire (excepté pour relaminage dans la Communauté).
(c) Y compris nouveaux membres.

(a) Ordinazioni nette comprendenti tutte le ordinazioni di laminazioni registrate, deduzione fatta degli annullamenti.
(b) Prodotti finiti e terminali, lingotti, semilavorati e coils in acciaio comune, ad eccezione del materiale destinato alla rilaminazione nella Comunità.
(c) Ivi compresi nuovi aderenti.

(a) Genoteerde bestellingen na aftrek der geannuleerde bestellingen (nettobestellingen).
(b) Walserijprodukten en verder bewerkte walselijprodukten, blokken, halffabrikaat en warmgewalst breedband uit gewoon staal (materiaal voor uitwalsing in de Gemeenschap niet inbegrepen).
(c) Met inbegrip van nieuwe Lid-Staten.

EUR-9				Tredjelände Dritte Länder Third countries		I alt Insgesamt Total	
Hjemmemar- kedet Inlands- markt Home market	Andre stater inden for EKSF Øbrige Stater der EGKS Other ECSC countries	I alt Insgesamt Total		Tredjelände Dritte Länder Third countries		I alt Insgesamt Total	
1000 t		Ø 1973 = 100		1000 t		Ø 1973 = 100	
1	2	3	4	5	6	7	8

I. Ordretilgang(a) / Auftragseingänge(a) / New orders(a)
Commandes nouvelles(a) / Nuove ordinazioni(a) / Nieuwe orders(a)

A) Stål(b) / Stahl(b) / Steel(b) — Acier(b) / Acciaio(b) / Staal(b)

1973	74 027	18 488	92 515	100	20 378	100	112 893	100
------	--------	--------	--------	-----	--------	-----	---------	-----

B) Råjern / Roheisen / Pig iron — Fonte / Ghisa / Ruwijzer

1973	3 878	1 460	5 338	100	994	100	6 332	100
------	-------	-------	-------	-----	-----	-----	-------	-----

Marché intérieur Mercato interno Binnenlandse markt	Autres pays CECA Altri paesi CECA Andere landen der EGKS	Total Totale Totaal	Pays tiers Paesi terzi Derde landen	Total Totale Totaal
EUR-9				

- (a) Bogførte ordrer efter fadrag af annulleringer.
(b) Færdige valsestålprodukter og slutprodukter, ingots, halvfabrikata og varmtvalsede bredbånd af almindeligt stål (ekskl. det der skal videreudvalses i Fællesskabet).
(a) Verbuchte Aufträge nach Absetzung der Streichungen.
(b) Walzstahlfertigerzeugnisse und weiterverarbeitete Fertigerzeugnisse, Blöcke, Halbzeug und Warmbreitband aus Massenschliff (ohne zum Weiterauswalzen in der Gemeinschaft bestimmte Mengen).
(a) Net orders comprising all orders booked less cancellations.
(b) Finished and end products, ingots, semis and coils of ordinary steel (except for re-rolling in the Community).

EUR-9				Tredjelände Dritte Länder Third countries		I alt Insgesamt Total		Ordrebeholdning i alt Auftragsbestände insgesamt Order book total	
Hjemmemar- kedet Inlands- markt Home market	Andre stater inden for EKSF Øbrige Stater der EGKS Other ECSC countries	I alt Insgesamt Total		Tredjelände Dritte Länder Third countries		I alt Insgesamt Total		Ordrebeholdning i alt Auftragsbestände insgesamt Order book total	
1000 t		Ø 1973 = 100		1000 t		Ø 1973 = 100		1000 t	
9	10	11	12	13	14	15	16	17	18

II. Leverancer / Lieferungen / Deliveries
Livraisons / Consegne / Leveringen

A) Stål(b) / Stahl(b) / Steel(b) — Acier(b) / Acciaio(b) / Staal(b)

1973	70 469	17 403	87 872	100	19 306	100	107 178	100	24 114	100	1973
------	--------	--------	--------	-----	--------	-----	---------	-----	--------	-----	------

B) Råjern / Roheisen / Pig iron — Fonte / Ghisa / Ruwijzer

1973	3 753	1 185	4 938	100	655	100	5 593	100	1 207	100	1973
------	-------	-------	-------	-----	-----	-----	-------	-----	-------	-----	------

Marché intérieur Mercato interno Binnenlandse markt	Autres pays CECA Altri paesi CECA Andere landen der EGKS	Total Totale Totaal	Pays tiers Paesi terzi Derde landen	Total Totale Totaal	Carnet de commande total Carico di ordinazioni totale Stand der bestellingen totaal
EUR-9					

- (a) Commandes nettes comprenant toutes les commandes laminables enregistrées déduction faite des annulations.
(b) Produits finis et finals, lingots, demi-produits et coils en acier ordinaire (excepté pour relaminage dans la Communauté).
(a) Ordinazioni nette comprendenti tutte le ordinazioni di laminazioni registrate, deduzione fatta degli annullamenti.
(b) Prodotti finiti e terminali, lingotti, semilavorati e coils in acciaio comune, ad eccezione del materiale destinato alla rilaminazione nella Comunità.
(a) Genoteerde bestellingen na aftrek der geannuleerde bestellingen (nettobestellingen).
(b) Walsenrijprodukten en verder bewerkte walsenrijprodukten, blokken, halffabrikata en warmgewalst breedband uit gewoon staal (materiaal bestemd voor uitwalsing in de Gemeenschap niet inbegrepen).

**Værkernes tilførsler af produkter til videreudval-
ning pr. oprindelsesland**
**Bezüge der Werke an Erzeugnissen zum Weiter-
auswalzen nach der Herkunft**
**Receipts by the works of products for re-rolling,
by origin**
**Réceptions des usines en produits de relaminage
par provenance**
**Arrivi di prodotti per rilaminazione agli stabili-
menti, a seconda della provenienza**
**Aanvoer bij de bedrijven van produkten bestemd
voor uitwalsing, naar land van herkomst**

EUR-6

1 000 t

Oprindelse / Herkunft / Origin									
Selskabets øvrige værker And. Werke d. Gesellsch. Other works of the same company	Andre værker i landet Andere Gesellsch. d. Landes Other comp. in the same country	Andre fællesskabslande (a) Andere Länder der Gemeinschaft(a) Other Community countries (a)						Tredjelande Dritte Länder Third countries	I alt Insgesamt Total
		Deutschland (BR)	France	Italia	Nederland	UEBL/ BLEU	I alt Insgesamt Total		
1	2	3	4	5	6	7	8	9	10

Ingots / Blöcke / Ingots — Lingots / Lingotti / Blokken

1964	2 445	1 568	20	124	—	69	77	293	58	4 363
1965	2 324	1 722	10	68	1	56	49	184	25	4 255
1966	2 149	1 756	4	95	4	68	67	238	120	4 263
1967	2 297	1 764	31	99	5	94	58	287	377	4 725
1968	2 184	2 057	34	114	—	50	18	216	121	4 578
1969	2 340	2 690	65	124	0	111	51	351	97	5 478
1970	2 507	3 446	46	164	1	19	40	270	348	6 571
1971	2 198	3 361	21	160	—	15	25	221	114	5 894
1972	3 261	3 415	41	106	136	—	14	297	250	7 224
1973	3 788	3 838	113	117	141	3	93	467	212	8 305

Halvfabrikata / Halbzeug / Semis — Demi-produits / Semilavorati / Halbfabrikat

1964	5 478	4 855	395	216	13	1	503	1 128	211	11 672
1965	5 386	4 869	358	86	2	2	463	911	88	11 254
1966	4 944	5 236	384	119	1	80	343	927	83	11 190
1967	5 294	5 003	488	111	3	35	330	967	168	11 432
1968	6 286	5 553	412	88	15	201	377	1 093	168	13 100
1969	7 214	6 447	517	133	14	177	433	1 274	351	15 286
1970	6 071	6 557	380	525	14	18	371	1 308	901	14 837
1971	5 918	5 684	748	209	5	107	382	1 452	501	13 555
1972	6 747	7 126	607	176	5	24	567	1 379	766	16 017
1973	8 260	7 654	432	144	13	99	740	1 428	686	18 029

Coils / Warmbreitband / Hot-rolled wide strip — Coils / Coils / Warmgewalst breedband

1964	2 659	3 091	193	60	2	276	253	785	1 054	7 589
1965	3 662	3 710	156	64	9	125	185	539	697	8 608
1966	3 971	4 266	250	69	6	222	238	785	636	9 658
1967	4 568	4 360	224	56	21	237	202	740	700	10 368
1968	5 352	4 879	304	56	39	180	228	807	885	11 923
1969	5 677	5 869	328	42	8	221	246	845	1 240	13 631
1970	6 521	5 314	238	20	33	500	458	1 249	1 343	14 427
1971	6 351	4 372	230	20	12	643	348	1 252	732	12 707
1972	6 912	5 294	314	45	24	875	478	1 735	668	14 609
1973	7 796	6 040	275	179	20	885	541	1 899	466	16 201

I alt / Insgesamt / Total — Total / Totale / Totaal

1964	10 582	9 514	608	400	15	346	833	2 206	1 323	23 624
1965	11 372	10 301	524	218	12	183	697	1 634	810	24 117
1966	11 064	11 258	638	283	11	370	648	1 950	839	25 111
1967	12 159	11 127	743	266	29	366	590	1 994	1 245	26 525
1968	13 822	12 489	750	258	54	431	623	2 116	1 174	29 601
1969	15 231	15 006	910	299	22	509	730	2 470	1 688	34 395
1970	15 099	15 317	664	709	48	537	869	2 827	2 592	35 835
1971	14 467	13 417	999	389	17	765	755	2 925	1 347	32 157
1972	16 920	15 835	962	327	165	898	1 059	3 411	1 683	37 849
1973	19 843	17 533	820	440	174	987	1 374	3 795	1 364	42 535

Provenance / Provenienza / Herkomst									
1	2	Deutschland (BR)	France	Italia	Nederland	UEBL/ BLEU	Total Totale Totaal	Pays tiers Paesi terzi Derde landen	Total Totale Totaal

(a) Dataene angiver hvert EKSF-lands leverancer til de øvrige fællesskabslande.

(a) Diese Angaben stellen die Lieferungen eines jeden Landes der Gemeinschaft in die übrigen Länder der Gemeinschaft dar.

(a) These figures represent deliveries by each ECSC country to the other ECSC countries.

(a) Ces données représentent les livraisons de chaque pays de la CECA aux autres pays de la CECA.

(a) Questi dati rappresentano le consegne di ogni paese della Comunità agli altri paesi della Comunità.

(a) Deze cijfers geven de leveringen weer van elk land van de Gemeenschap naar de andere landen van de EGKS.

Værkernes tilførsler af produkter til videreudval-
ning pr. oprindelsesland

Bezüge der Werke an Erzeugnissen zum Weiter-
auswalzen nach der Herkunft

Receipts by the works of products for re-rolling,
by origin

Réceptions des usines en produits de relaminage
par provenance

Arrivi di prodotti per rilaminazione agli stabi-
limenti, a seconda della provenienza

Aanvoer bij de bedrijven van produkten bestemd
voor uitwalsing, naar land van herkomst

55

DEUTSCHLAND (BR)

1 000 t

Oprindelse / Herkunft / Origin										I alt Insgesamt Total
Selskabets øvrige værker And. Werke d. Gesellsch. Other works of the same company	Andre værker i landet Andere Gesellsch. d. Landes Other comp. in the same country	Andre fællesskabslande Andere Länder der Gemeinschaft Other Community countries							Tredjelande	
		France	Italia	Nederland	UEBL/ BLEU	United Kingdom	Danmark	I alt Insgesamt Total	Dritte Länder Third countries	
1	2	3	4	5	6	7	8	9	10	11

Ingots / Blöcke / Ingots — Lingots / Lingotti / Blokken

1964	664	653	2	—	—	0	.	.	2	43	1 362
1965	710	596	—	1	0	—	.	.	1	1	1 308
1966	411	576	—	4	—	—	.	.	4	14	1 005
1967	463	531	0	5	39	—	.	.	44	27	1 065
1968	393	953	20	—	38	5	.	.	63	80	1 489
1969	522	1 307	8	0	101	1	.	.	110	73	2 012
1970	875	2 206	0	—	19	24	.	.	43	251	3 375
1971	744	1 792	17	—	—	2	.	.	19	6	2 561
1972	1 054	1 945	7	75	—	—	.	.	82	57	3 139
1973	1 517	2 315	4	31	3	46	0	—	85	78	3 995

Halvfabrikata / Halbzeug / Semis — Demi-produits / Semilavorati / Halffabrikkat

1964	3 033	3 361	99	6	0	290	.	.	395	18	6 807
1965	2 982	3 266	54	0	0	264	.	.	318	4	6 570
1966	2 785	3 263	53	—	74	185	.	.	312	16	6 376
1967	2 912	2 954	46	—	34	147	.	.	227	4	6 097
1968	3 375	3 159	42	15	167	191	.	.	415	20	6 969
1969	4 235	3 505	15	14	115	264	.	.	408	60	8 208
1970	3 628	3 541	54	14	0	225	.	.	293	217	7 679
1971	3 716	2 459	49	4	2	197	.	.	253	62	6 491
1972	4 262	3 083	67	5	17	216	.	.	305	165	7 815
1973	4 836	3 556	51	4	72	272	—	—	400	335	9 128

Coils / Warmbreitband / Hot-rolled wide strip — Coils / Coils / Warmgewalst breedband

1964	51	1 579	5	—	—	23	.	.	28	435	2 092
1965	61	1 828	17	—	0	—	.	.	17	369	2 275
1966	160	2 012	21	—	—	1	.	.	22	442	2 636
1967	578	1 741	24	—	—	1	.	.	25	489	2 833
1968	656	2 305	26	—	6	14	.	.	46	596	3 603
1969	677	2 809	26	—	1	2	.	.	29	646	4 161
1970	1 546	2 079	17	1	21	43	.	.	82	661	4 368
1971	1 795	1 243	16	—	149	4	.	.	169	476	3 683
1972	1 892	1 599	10	—	263	25	.	.	297	375	4 163
1973	2 361	2 092	5	0	276	44	—	—	325	402	5 179

I alt / Insgesamt / Total — Total / Totale / Totaal

1964	3 748	5 592	106	6	0	313	.	.	425	496	10 261
1965	3 753	5 690	71	1	0	264	.	.	336	374	10 153
1966	3 356	5 851	74	4	74	186	.	.	338	472	10 017
1967	3 953	5 226	70	5	73	148	.	.	296	520	9 995
1968	4 424	6 417	88	15	211	210	.	.	524	696	12 061
1969	5 434	7 621	49	14	217	267	.	.	547	780	14 382
1970	6 049	7 826	71	15	40	292	.	.	418	1 129	15 422
1971	6 255	5 493	82	4	152	203	.	.	441	544	12 733
1972	7 208	6 627	84	80	280	241	.	.	684	597	15 116
1973	8 714	7 963	61	35	352	363	0	—	810	815	18 302

1	2	3	4	5	6	7	8	9	10	11
Autres usines d.l. société Altri stabil. della società And. bedrij- ven v.d. maatsch.	Autres sociétés du pays Altre società del paese Andere maatsch. in eigen land	France	Italia	Nederland	UEBL/ BLEU	United Kingdom	Danmark	Total Totale Totaal	Pays tiers Paesi terzi Derde landen	Total Totale Totaal
		Autres pays de la Communauté Altri paesi della Comunità Andere landen van de Gemeenschap								
Provenance / Provenienza / Herkomst										

FRANCE

1 000 t

Oprindelse / Herkunft / Origin											
Selskabets øvrige værker And. Werke d. Gesellsch. Other works of the same company	Andre værker i landet Andere Gesellsch. d. Landes Other comp. in the same country	Andre fællesskabslande Andere Länder der Gemeinschaft Other Community countries							Tredjelande Dritte Länder Third countries	I alt Insgesamt Total	
		Deutschland (BR)	Italia	Nederland	UEBL/ BLEU	United Kingdom	Danmark	I alt Insgesamt Total			
1	2	3	4	5	6	7	8	9	10	11	
Ingots / Blöcke / Ingots — Lingots / Lingotti / Blokken											
1964	246	567	4	—	—	69	.	.	74	3	890
1965	201	473	5	—	—	48	.	.	53	0	727
1966	197	552	4	—	—	65	.	.	69	—	818
1967	221	593	6	—	—	54	.	.	60	—	874
1968	276	570	10	—	—	12	.	.	22	—	868
1969	392	824	20	—	10	6	.	.	36	0	1 252
1970	314	881	14	1	—	10	.	.	25	58	1 278
1971	280	1 178	18	—	15	8	.	.	41	1	1 499
1972	623	739	14	—	—	14	.	.	27	—	1 389
1973	698	635	40	27	—	21	—	—	88	5	1 426
Halvfabrikata / Halbzeug / Semis — Demi-produits / Semilavorati / Halffabriakaat											
1964	1 305	891	348	7	—	195	.	.	550	16	2 762
1965	1 246	808	329	—	—	167	.	.	496	5	2 555
1966	1 176	915	365	—	—	123	.	.	488	0	2 579
1967	1 040	778	366	3	—	136	.	.	505	12	2 335
1968	1 296	1 029	355	—	30	134	.	.	519	0	2 844
1969	1 511	1 528	464	—	59	165	.	.	688	18	3 745
1970	1 184	1 458	327	—	11	130	.	.	468	97	3 207
1971	1 116	1 652	418	1	58	38	.	.	515	20	3 303
1972	1 535	2 208	285	0	—	100	.	.	385	37	4 164
1973	2 509	2 253	222	0	0	159	—	—	381	0	5 142
Coils / Warmbreitband / Hot-rolled wide strip — Coils / Coils / Warmgewalst breedband											
1964	1 085	879	106	2	49	173	.	.	330	43	2 337
1965	1 081	960	75	5	18	135	.	.	233	9	2 283
1966	1 069	1 122	47	6	17	183	.	.	253	3	2 447
1967	1 103	1 215	56	21	36	164	.	.	277	9	2 604
1968	1 285	1 222	75	39	14	193	.	.	321	64	2 892
1969	1 456	1 652	63	8	3	222	.	.	296	323	3 727
1970	1 568	1 868	140	32	97	374	.	.	643	519	4 598
1971	1 516	1 615	98	12	60	315	.	.	484	123	3 738
1972	1 631	1 979	155	24	51	418	.	.	649	42	4 301
1973	1 899	2 222	152	20	14	435	—	—	621	0	4 742
I alt / Insgesamt / Total — Total / Totale / Totaal											
1964	2 636	2 337	458	9	49	437	.	.	953	62	5 988
1965	2 528	2 241	409	5	18	350	.	.	782	14	5 565
1966	2 442	2 589	416	6	17	371	.	.	810	3	5 844
1967	2 364	2 586	428	24	36	354	.	.	842	21	5 813
1968	2 857	2 821	440	39	44	339	.	.	862	64	6 604
1969	3 359	4 004	547	8	72	393	.	.	1 020	341	8 724
1970	3 066	4 207	481	33	108	514	.	.	1 136	674	9 083
1971	2 912	4 445	534	12	132	361	.	.	1 039	144	8 540
1972	3 788	4 925	453	24	51	532	.	.	1 061	79	9 854
1973	5 105	5 110	413	47	14	614	—	—	1 089	5	11 310
Provenance / Provenienza / Herkomst											
			Deutschland (BR)	Italia	Nederland	UEBL/ BLEU	United Kingdom	Danmark	Total Totale Totaal	Pays tiers Paesi terzi Derde landen	Total Totale Totaal
Autres usines d.l. société d. Altri stabil. della società d. And. bedrijven v.d. maatsch. — Autres sociétés du pays Altre società del paese Andere maatsch. in eigen land — Autres pays de la Communauté Altri paesi della Comunità Andere landen van de Gemeenschap											

Værkernes tilførsler af produkter til videreudvalsningspr. oprindelsesland

Bezüge der Werke an Erzeugnissen zum Weiterauswalzen nach der Herkunft

Receipts by the works of products for -re-rolling, by origin

Réceptions des usines en produits de relaminage par provenance

Arrivi di prodotti per rilaminazione agli stabilimenti, a seconda della provenienza

Aanvoer bij de bedrijven van produkten bestemd voor uitwalzing, naar land van herkomst

57

ITALIA

1 000 t

Oprindelse / Herkunft / Origin										
Selskabets øvrige værker And. Werke d. Gesellsch. d. Landes Other works of the same company	Andre værker i landet Andere Gesellsch. d. Landes Other comp. in the same country	Andre fællesskabslande Andere Länder der Gemeinschaft Other Community countries							Tredjelande Dritte Länder Third countries	I alt Insgesamt Total
		Deutschland (BR)	France	Nederland	UEBL/ BLEU	United Kingdom	Danmark	I alt Insgesamt Total		
1	2	3	4	5	6	7	8	9	10	11

Ingots / Blöcke / Ingots — Lingots / Lingotti / Blokken

1964	660	314	1	27	—	0	.	.	28	12	1 014
1965	454	643	—	1	—	1	.	.	2	14	1 113
1966	344	624	—	—	—	2	.	.	2	80	1 050
1967	466	590	0	—	—	4	.	.	4	78	1 138
1968	371	517	12	—	—	1	.	.	13	33	934
1969	357	524	38	3	—	44	.	.	85	16	982
1970	193	303	19	43	—	6	.	.	68	5	570
1971	167	335	0	33	—	—	.	.	33	5	540
1972	129	627	0	11	—	0	.	.	11	3	769
1973	199	678	2	—	—	2	0	—	4	5	884

Halvfabrikata / Halbzeug / Semis — Demi-produits / Semilavorati / Halffabrikkat

1964	645	164	22	34	1	17	.	.	74	60	943
1965	690	404	22	16	2	32	.	.	72	11	1 177
1966	616	572	7	40	3	35	.	.	85	4	1 277
1967	956	753	65	33	1	47	.	.	146	50	1 905
1968	1 111	774	28	35	2	32	.	.	97	19	2 001
1969	1 044	706	43	98	3	4	.	.	148	111	2 009
1970	862	864	24	244	7	16	.	.	291	421	2 438
1971	641	970	166	85	35	42	.	.	327	297	2 235
1972	509	1 258	87	43	6	31	.	.	168	326	2 261
1973	517	1 056	63	31	19	22	0	—	134	158	1 865

Coils / Warmbreitband / Hot-rolled wide strip — Coils / Coils / Warmgewalst breedband

1964	575	503	75	39	126	6	.	.	246	486	1 810
1965	1 383	812	78	21	43	3	.	.	145	234	2 574
1966	1 489	975	117	7	63	—	.	.	187	89	2 740
1967	1 552	1 266	94	—	41	2	.	.	137	74	3 029
1968	1 785	1 265	68	—	40	10	.	.	118	115	3 283
1969	1 812	1 334	90	—	52	22	.	.	164	109	3 419
1970	1 839	1 256	98	0	102	41	.	.	241	71	3 407
1971	1 709	1 093	131	3	93	29	.	.	256	110	3 168
1972	1 681	1 271	159	34	135	35	.	.	364	220	3 536
1973	1 756	1 359	123	174	99	62	—	—	459	52	3 626

I alt / Insgesamt / Total — Total / Totale / Totaal

1964	1 880	981	98	100	127	23	.	.	348	558	3 767
1965	2 527	1 859	100	38	45	36	.	.	219	259	4 864
1966	2 449	2 171	124	47	66	37	.	.	274	173	5 067
1967	2 974	2 609	159	33	42	53	.	.	287	202	6 072
1968	3 267	2 556	108	35	42	43	.	.	228	167	6 218
1969	3 213	2 564	171	101	55	70	.	.	397	236	6 410
1970	2 894	2 423	141	287	109	63	.	.	600	497	6 414
1971	2 517	2 398	297	121	127	71	.	.	616	412	5 943
1972	2 318	3 156	246	88	142	66	.	.	542	549	6 566
1973	2 472	3 093	187	205	118	86	0	.	597	214	6 376

1	2	3	4	5	6	7	8	9	10	11
Autres usines d.l. société Altri stabil. della società And. bedrijven v.d. maatsch.	Autres sociétés du pays Altre società del paese Andere maatsch. in eigen land	Deutschland (BR)	France	Nederland	UEBL/ BLEU	United Kingdom	Danmark	Total Totale Totaal	Pays tiers Paesi terzi Derde landen	Total Totale Totaal
Autres pays de la Communauté Altri paesi della Comunità Andere landen van de Gemeenschap										
Provenance / Provenienza / Herkomst										

NEDERLAND

1000 t

	Oprindelse / Herkunft / Origin										I alt Insgesamt Total
	Selskabets ovrigt værker And. Werke d. Gesellsch. Other works of the same company	Andre værker i landet Andere Gesellsch. d. Landes Other comp. in the same country	Andre fællesskabslande Andere Länder der Gemeinschaft Other Community countries						Tredjelande Dritte Länder Third countries		
			Deutschland (BR)	France	Italia	UEBL/ BLEU	United Kingdom	Danmark			
1	2	3	4	5	6	7	8	9	10	11	
Ingots / Blöcke / Ingots — Lingots / Lingotti / Blokken											
1964	—	0	7	—	—	8	.	.	15	—	15
1965	—	—	5	—	—	—	.	.	5	10	15
1966	—	4	—	—	—	—	.	.	—	22	26
1967	—	12	—	—	—	—	.	.	—	247	259
1968	—	14	9	—	—	—	.	.	9	8	31
1969	—	4	—	—	—	—	.	.	—	6	10
1970	—	2	—	25	—	—	.	.	25	22	49
1971	—	0	—	—	—	15	.	.	15	103	118
1972	—	—	17	—	—	—	.	.	17	191	208
1973	—	2	64	—	—	24	.	.	87	54	144
Halvfabrikata / Halbzeug / Semis — Demi-produits / Semilavorati / Halffabrikaat											
1964	—	0	1	16	—	1	.	.	18	77	95
1965	—	—	0	—	—	0	.	.	0	47	47
1966	—	34	1	—	—	—	.	.	1	59	94
1967	—	63	10	11	—	—	.	.	21	57	141
1968	—	96	7	—	—	20	.	.	27	60	183
1969	—	100	1	4	—	—	.	.	5	53	158
1970	—	99	13	146	—	—	.	.	159	58	316
1971	—	108	142	21	—	104	.	.	268	91	467
1972	—	111	149	—	—	220	.	.	369	142	621
1973	—	103	80	—	—	287	.	.	367	114	584
Coils / Warmbreitband / Hot-rolled wide strip — Coils / Coils / Warmgewalst breedband											
1964	—	—	—	—	—	51	.	.	51	21	72
1965	—	—	—	—	—	47	.	.	47	—	47
1966	—	—	70	—	—	54	.	.	124	—	124
1967	—	—	57	—	—	35	.	.	92	—	92
1968	—	—	156	27	—	11	.	.	194	10	204
1969	—	—	175	—	—	—	.	.	175	22	197
1970	—	—	—	—	—	—	.	.	—	0	0
1971	—	—	—	—	—	—	.	.	—	—	—
1972	—	—	—	—	—	—	.	.	—	12	12
1973	—	—	—	—	—	—	.	.	—	1	1
I alt / Insgesamt / Total — Total / Totale / Totaal											
1964	—	0	8	16	—	61	.	.	85	98	183
1965	—	—	5	—	—	47	.	.	52	57	109
1966	—	38	71	—	—	54	.	.	125	81	244
1967	—	75	67	11	—	35	.	.	113	304	492
1968	—	110	172	27	—	31	.	.	230	78	418
1969	—	104	176	4	—	—	.	.	180	81	365
1970	—	101	13	171	—	—	.	.	184	80	365
1971	—	108	142	21	—	120	.	.	283	194	585
1972	—	111	166	—	—	220	.	.	386	345	841
1973	—	106	144	—	—	311	.	.	454	170	730
	1	2	3	4	5	6	7	8	9	10	11
	Autres usines d.l. société Altri stabil. della società And. bedrij- ven v.d. maatsch.	Autres sociétés du pays Altre società del paese Andere maatsch. in eigen land	Deutschland (BR)	France	Italia	UEBL/ BLEU	United Kingdom	Danmark	Total Totale Totaal	Pays tiers Paesi terzi Derde landen	Total Totale Totaal
Autres pays de la Communauté Altri paesi della Comunità Andere landen van de Gemeenschap											
Provenance / Provenienza / Herkomst											

Værkernes tilførsler af produkter til videreudval-
ning pr. oprindelsesland

Bezüge der Werke an Erzeugnissen zum Weiter-
auswalzen nach der Herkunft

Receipts by the works of products for re-rolling,
by origin

Réceptions des usines en produits de relaminage
par provenance

Arrivi di prodotti per rilaminazione agli stabili-
menti, a seconda della provenienza

Aanvoer bij de bedrijven van produkten bestemd
voor uitwalzing, naar land van herkomst

59

UEBL/BLEU

1 000 t

Oprindelse / Herkunft / Origin										I alt Insgesamt Total
Selskabets øvrige værker And. Werke d. Gesellsch. Other works of the same company	Andre værker i landet Andere Gesellsch. d. Landes Other comp. in the same country	Andre fællesskabslande Andere Länder der Gemeinschaft Other Community countries							Tredjelande Dritte Länder Third countries	
		Deutschland (BR)	France	Italia	Nederland	United Kingdom	Danmark	I alt Insgesamt Total		
1	2	3	4	5	6	7	8	9	10	11

Ingots / Blöcke / Ingots — Lingots / Lingotti / Blokken

1964	875	34	8	95	—	69	—	—	174	—	1 082
1965	959	10	—	67	—	56	—	—	123	—	1 092
1966	1 197	0	—	95	—	68	—	—	163	4	1 364
1967	1 147	38	25	99	—	55	—	—	179	25	1 389
1968	1 144	3	3	94	—	12	—	—	109	0	1 256
1969	1 069	31	7	113	—	—	—	—	120	2	1 222
1970	1 125	54	13	96	—	—	—	—	109	12	1 300
1971	1 007	56	3	110	—	—	—	—	113	0	1 176
1972	1 455	99	10	89	61	—	—	—	160	—	1 714
1973	1 375	208	8	113	83	—	—	—	204	70	1 856

Halvfabrikata / Halbzeug / Semis — Demi-produits / Semilavorati / Halffabrikaat

1964	495	439	24	67	—	—	1	6	91	40	1 065
1965	468	391	7	16	2	0	—	—	25	21	905
1966	367	452	11	26	1	3	1	5	41	4	864
1967	386	455	47	21	—	0	—	1	68	45	954
1968	504	495	22	11	—	2	—	—	35	69	1 103
1969	424	608	9	16	—	0	—	—	25	108	1 165
1970	397	595	16	81	—	0	—	—	97	108	1 197
1971	445	496	22	55	—	13	—	—	89	31	1 061
1972	442	466	86	66	—	—	—	—	152	95	1 155
1973	398	686	68	62	9	8	0	6	152	73	1 309

Coils / Warmbreitband / Hot-rolled wide strip — Coils / Coils / Warmgewalst breedband

1964	948	131	12	16	—	101	—	—	129	69	1 277
1965	1 137	110	3	26	4	64	—	—	97	85	1 429
1966	1 253	157	16	41	—	142	—	—	199	102	1 711
1967	1 335	138	17	32	—	160	—	—	209	128	1 810
1968	1 626	87	5	3	—	120	—	—	128	100	1 941
1969	1 732	74	—	16	—	165	—	—	181	140	2 127
1970	1 568	111	—	3	—	280	—	—	283	92	2 054
1971	1 331	421	2	0	—	341	—	—	343	23	2 119
1972	1 708	446	0	—	—	425	—	—	425	18	2 598
1973	1 780	367	—	—	—	495	—	—	495	11	2 653

I alt / Insgesamt / Total — Total / Totale / Totaal

1964	2 318	604	44	178	—	170	1	6	392	109	3 423
1965	2 564	511	10	109	6	120	—	—	245	106	3 426
1966	2 817	609	27	162	1	213	1	5	403	110	3 939
1967	2 868	631	89	152	—	215	—	1	456	198	4 153
1968	3 274	585	30	108	—	134	—	—	272	169	4 300
1969	3 225	713	16	145	—	165	—	—	326	250	4 514
1970	3 090	760	29	180	—	280	—	—	489	212	4 551
1971	2 783	973	27	165	—	354	—	—	545	54	4 356
1972	3 605	1 011	96	155	61	425	—	—	737	113	5 468
1973	3 552	1 261	76	175	92	503	0	6	851	153	5 818

1	2	3	4	5	6	7	8	9	10	11
Autres usines d.l. société Altri stabil. della società And. bedrij- ven v.d. maatsch.	Autres sociétés du pays Altre società del paese Andere maatsch. in eigen land	Deutschland (BR)	France	Italia	Nederland	United Kingdom	Danmark	Total Totale Totaal	Pays tiers Paesi terzi Derde landen	Total Totale Totaal
		Autres pays de la Communauté Altri paesi della Comunità Andere landen van de Gemeenschap								
Provenance / Provenienza / Herkomst										

Samlede leverancer fra Fællesskabets værker efter oprindelsesland og efter bestemmelsesland (tilførsler), af ingots og halvfabrikata, i almindelig stål (eksklusive coils) til direkte anvendelse uden for jern- og stålindustrien i.h.t. traktaten(a)

Gesamtlieferungen von Werken der Gemeinschaft nach Herkunfts- und Bestimmungsländern (Zugänge) an Blöcken und Halbzeug (Massenstahl — ohne Coils) zum unmittelbaren Verbrauch außerhalb der Eisen- und Stahlindustrie im Sinne des Vertrages(a)

Total deliveries by Community works, by country of origin and country of destination (receipts), of ingots and semis of ordinary steel (excluding coils) for direct use (a) outside the iron and steel industry within the meaning of the Treaty

1000 t

Oprindelsesland / Herkunftsland / Country of origin Pays de provenance / Paese di provenienza / Land van herkomst							
Deutschland (BR)	France	Italia	Nederland	UEBL/ BLEU	EUR-6	United Kingdom	EUR-9
1	2	3	4	5	6	7	8

A) Ingots / Rohblöcke / Ingots — Lingots / Lingotti / Blokken(b)

1961	808	266	762	21	94	1 951		
1962	769	223	754	24	112	1 882		
1963	647	219	820	20	69	1 775		
1964	886	283	784	18	67	2 038		
1965	871	291	827	14	69	2 072		
1966	758	225	763	6	19	1 771		
1967	678	244	799	9	19	1 749		
1968	685	230	797	29	24	1 765		
1969	745	256	781	288	42	2 112		
1970	706	262	783	45	41	1 837		
1971	554	297	705	22	31	1 609		
1972								
1973	610	253	718	13	27	1 620	379	1 999

B) Halvfabrikata / Halbzeug / Semis — Demi-produits / Semilavorati / Halffabrikkat(c)

1961	1 627	180	59	2	259	2 127	607	
1962	1 038	152	50	2	125	1 367	548	
1963	952	159	38	20	79	1 248	540	
1964	1 067	322	55	4	185	1 633	618	
1965	1 306	290	131	116	333	2 176		
1966	994	340	128	79	248	1 789	628	
1967	1 330	402	64	278	219	2 293	518	
1968	996	256	47	90	223	1 612	542	
1969	941	243	69	62	290	1 605	699	
1970	1 039	250	66	29	250	1 634		
1971	1 055	459	60	44	243	1 861		
1972								
1973	1 166	318	54	52	252	1 841	472	2 313

- (a) Inklusiv leverancer til indenlandske værker samt leverancer til tredjelände.
 (b) Ingots og rør til udsmedning.
 (c) Halvfabrikata til udsmedning og direkte forbrug.
 (a) Einschl. Lieferungen an inländische Werke sowie Lieferungen in dritte Länder.
 (b) Blöcke für Röhren und zum Schmieden.
 (c) Halbzeug zum Schmieden und unmittelbaren Verbrauch.
 (a) Including deliveries to works in the same country and in third countries.
 (b) Ingots for tubes and for forgings.
 (c) Semis for forging and other direct uses.

Livraisons totales des usines de la Communauté, par pays de provenance et par pays de destination (réceptions), de lingots et de demi-produits en acier ordinaire (coils exclus) pour utilisation directe (a) en dehors de la sidérurgie du Traité

Consegne totali degli stabilimenti della Comunità, per paese di provenienza e per paese di destinazione (arrivi), di lingotti e semilavorati in acciaio comune (coils escl.) per utilizzazione diretta fuori dall'industria del trattato(a)

Totale leveringingen van de bedrijven van de Gemeenschap aan blokken en halffabrikkat (gewoon staal — uitgezonderd warmgewalst breedband) bestemd voor gebruik buiten de ijzer- en staalindustrie in de zin van het Verdrag (verdeeld naar land van herkomst of bestemming)(a)

1000 t

Bestemmelsesland / Bestimmungsländ / Country of destination Pays de destination / Paesi di destinazione / Land van bestemming									
Deutschland (BR)	France	Italia	Nederland	UEBL/ BLEU	EUR-6	United Kingdom	EUR-9	Tredjelände Dritte Länder Third countries Pays tiers Paesi terzi Derde landen	I alt Insgesamt Total Total Totale Totaal
9	10	11	12	13	14	15	16	17	18

A) Ingots / Rohblöcke / Ingots — Lingots / Lingotti / Blokken(b)

1961	811	242	743	21	88	1 905	46	1 951		1961	
1962	745	223	739	24	113	1 844	38	1 882		1962	
1963	640	216	787	11	85	1 739	36	1 775		1963	
1964	892	272	720	7	89	1 980	58	2 038		1964	
1965	856	279	796	2	89	2 022	50	2 072		1965	
1966	742	225	742	1	27	1 736	35	1 771		1966	
1967	677	246	793	0	26	1 743	6	1 749		1967	
1968	689	233	791	2	27	1 742	23	1 765		1968	
1969	749	259	767	9	31	1 815	297	2 112		1969	
1970	711	272	762	6	32	1 783	54	1 837		1970	
1971	551	308	693	10	32	1 594	15	1 609		1971	
1972										1972	
1973	602	260	710	9	10	1 591	379	1 970	29	1 999	1973

B) Halvfabrikata / Halbzeug / Semis — Demi-produits / Semilavorati / Halffabrikkat(c)

1961	740	99	74	4	19	936	1 191	2 127		1961	
1962	640	97	53	2	20	812	555	1 367		1962	
1963	563	89	40	1	18	711	537	1 248		1963	
1964	709	111	48	—	23	891	742	1 633		1964	
1965	724	105	110	0	23	962	1 214	2 176		1965	
1966	641	107	135	0	24	907	882	1 789		1966	
1967	482	129	74	0	29	714	1 579	2 293		1967	
1968	605	119	59	0	43	826	786	1 612		1968	
1969	787	145	78	1	48	1 059	546	1 605		1969	
1970	874	158	72	0	50	1 154	480	1 634		1970	
1971	705	158	111	2	51	1 027	834	1 861		1971	
1972										1972	
1973	881	209	141	14	89	1 335	417	1 754	559	2 313	1973

- (a) Y compris les livraisons dans le pays où se trouvent les usines et les livraisons vers les pays tiers.
 (b) Lingots pour tubes et pour forge.
 (c) Demi-produits pour forge et autre utilisation directe.
 (a) Ivi comprese le consegne nel paese dove sono situati gli stabilimenti e le consegne nei paesi terzi.
 (b) Lingotti per tubi e per fucinatura.
 (c) Semiprodoti per fucinatura e per utilizzazione diretta.
 (a) Met inbegrip van leveringen aan binnenlandse bedrijven, alsmede leveringen aan derde landen.
 (b) Blokken voor buizen en voor smederij.
 (c) Halffabrikkat voor smederij en voor direct gebruik.

Leverancer af råjern fra samtlige værker, efter kvalitet(a)

Lieferungen der Werke an Roheisen nach Sorten(a)

Deliveries by all works of pig iron, by grade(a)

Livraisons de fonte des usines par qualité(a)

Consegna di ghisa, suddivisa per qualità, degli stabilimenti(a)

Leveringen van ruwijzer door de bedrijven per soort(a)

1 000 t

Råjern til stålframstilling Roheisen für die Stahlerzeugung Pig iron for steelmaking		Støberåjern Gußroheisen Foundry pig iron		Spejler Spiegeleisen Spiegeleisen	Kulstofholdigt Ferro-mangan Hochgekohlt Ferromangan High-carbon manganese	Andet råjern Sonstiges Roheisen Other pig iron	I alt Insgesamt Total
Thomas Basic Bessemer	S.M. Open hearth	Fosforholdigt Phosphorhaltig High-phosphorus	Fosforfattigt Phosphorarm Low-phosphorus				
1	2	3	4	5	6	7	8

Til Fællesskabet (EUR-6) / In die Gemeinschaft (EUR-6) / In the Community (EUR-6)
Dans la Communauté (EUR-6) / Nei paesi della Comunità (EUR-6) / Binnen de Gemeenschap (EUR-6)

1961	646	1 261	762	1 230	180	340	281	4 700
1962	415	921	721	1 136	171	344	254	3 962
1963	404	742	665	1 158	156	335	218	3 678
1964	339	1 232	658	1 302	129	377	236	4 273
1965	214	789	636	1 320	115	351	261	3 686
1966	286	584	531	1 278	90	340	246	3 355
1967	356	724	434	1 255	84	364	228	3 445
1968	352	1 302	435	1 437	99	382	255	4 262
1969	231	1 401	540	1 676	101	415	289	4 653
1970	41	1 358	553	1 811	97	468	311	4 639
1971	90	1 035	392	1 420	70	403	163	3 571
1972	36	1 132	316	1 296	59	448	165	3 452
1973	56	1 426	397	1 555	45	543	175	4 196

Til tredjelande(b) / Nach dritte Länder(b) / To third countries(b)
Vers les pays tiers(b) / Verso paesi terzi(b) / Aan derde landen(b)

1961	1	149	48	161	3	63	16	441
1962	1	232	67	218	3	69	12	602
1963	1	119	46	166	2	100	11	445
1964	0	15	40	128	6	93	19	301
1965	1	17	26	156	4	111	20	335
1966	0	98	25	156	3	133	18	433
1967	0	851	20	119	2	57	31	1 080
1968	0	98	21	178	2	105	23	427
1969	0	136	27	151	2	58	34	408
1970	0	89	34	140	1	101	35	400
1971	—	14	59	111	0	102	9	297
1972	—	17	63	112	1	87	7	286
1973	—	151	76	265	1	166	9	667

Til Fællesskabet (EUR-9) / In die Gemeinschaft (EUR-9) / In the Community (EUR-9)
Dans la Communauté (EUR-9) / Nei paesi della Comunità (EUR-9) / Binnen de Gemeenschap (EUR-9)

1973	58	1 534	431	2 143	45	549	212	4 971
------	----	-------	-----	-------	----	-----	-----	-------

Til tredjelande / Nach dritte Länder / To third countries
Vers les pays tiers / Verso paesi terzi / Aan derde landen

1973	—	145	75	260	1	166	7	655
1	2	3	4	5	6	7	8	
Thomas	S.M. Martin	Phosphoreuse Fosforosa Fosforhoudend	Non phosphor. Non fosforosa Niet fosforh.	Spiegel Ghisa speculare Spiegelijzer	Ferro-Mn carburé Ferro-Mn carburato Hoogoven- ferro-Mn	Autres fontes Altre ghise Overige soorten	Total Totale Totaal	
Fonte d'affinage Ghisa di affinazione Ruwijzer van de staalproduktie		Fonte de moulage Ghisa da fonderia Gieterij-ijzer						

(a) På grundlag af værkernes leveringsstatistikker.

(b) Nye medlemsstater inklusive.

(a) Auf Grund der Lieferstatistiken der Werke.

(b) Einschl. neue Mitgliedstaaten.

(a) According to works' delivery statistics.

(b) New members included.

(a) Suivant les statistiques de livraisons de usines.

(b) Y compris nouveaux adhérents.

(a) Secondo le statistiche delle consegne effettuate dagli stabilimenti.

(b) Ivi compresi nuovi aderenti.

(a) Op basis der leveringsstatistieken van de bedrijven.

(b) Met inbegrip van nieuwe Lid-Staten.

1 000 t

	Deutschland (BR)	France	Italia	Nederland	UEBL/BLEU		EUR-6	United Kingdom	Ireland	Danmark	EUR-9
					Belgique/België	Luxembourg					

Færdig- og slutprodukter (c) / Walzstahlfertigerzeugnisse und weiterverarbeitete Erzeugnisse (c) / Finished and end products (c)
Produits finis et finals (c) / Prodotti finiti e terminali (c) / Walsenrijprodukten en verder bewerkte walsenrijprodukten (c)

1961	17 703	10 032	6 418	2 141	2 388	211	38 893				
1962	17 929	10 087	7 496	2 055	2 411	223	40 199				
1963	17 033	10 358	8 092	2 085	2 469	219	40 256				
1964	21 168	11 733	7 344	2 470	2 857	223	45 795				
1965	20 224	11 169	7 934	2 351	2 761	234	44 673				
1966	19 472	11 684	8 714	2 537	3 002	234	45 663				
1967	18 361	11 961	10 188	2 566	3 002	220	46 298				
1968	21 762	12 107	11 277	2 859	3 257	234	51 496				
1969	26 031	14 598	12 057	3 063	3 953	300	60 002				
1970	25 631	14 871	11 949	3 167	3 557	293	59 469				
1971	22 244	13 824	11 323	2 903	3 404	289	53 986				
1972	22 598	15 105	13 042	2 821	3 776	306	57 650				
1973	26 146	16 511	15 479	3 293	4 181	348	65 958				

Råjern / Roheisen / Pig iron — Fonte / Ghisa / Ruwijzer

1962	1 406	1 233	790	124	200	209	3 962				
1963	1 143	1 258	804	121	191	161	3 678				
1964	1 881	1 299	598	185	232	78	4 273				
1965	1 608	1 129	567	147	184	51	3 686				
1966	1 315	1 165	518	155	152	50	3 355				
1967	1 254	1 126	747	105	164	49	3 445				
1968	1 951	1 111	857	123	166	54	4 262				
1969	2 040	1 178	1 035	137	202	61	4 663				
1970	1 990	1 224	1 078	70	207	70	4 639				
1971	1 372	1 143	804	54	142	56	3 571				
1972	1 409	1 135	665	39	147	56	3 452				
1973	1 543	1 315	997	40	234	67	4 196				

(a) På grundlag af værkernes leveringsstatistikker (eksklusiv specialstål).
(b) Tilførsel af arbejder fra eget land og fra andre fællesskabslande.

(c) Inklusiv coils til direkte brug.

(a) Auf Grund der Lieferstatistiken der Werke (ohne Edelstahl).

(b) Bezüge aus dem eigenen Inland zuzüglich der Bezüge aus anderen Ländern der Gemeinschaft.

(c) Einschließlich Warmbreitband zum unmittelbaren Verbrauch.

(a) According to works' delivery statistics (excluding special steel).

(b) Receipts of works from the same country and receipts from other Community countries.

(c) Including coils for direct use.

(a) Suivant les statistiques de livraisons des usines (aciers spéciaux non compris).

(b) On donne pour chaque pays de la Communauté, les réceptions du pays et des autres pays de la Communauté.

(c) Y compris coils pour utilisation directe.

(a) Secondo le statistiche delle consegne degli stabilimenti (non compresi gli acciai speciali).

(b) Arrivi del proprio paese più arrivi degli altri paesi della Comunità in detto paese.

(c) Ivi compresi coils per utilizzazione diretta.

(a) Op basis van de leveringsstatistieken der bedrijven (speciaalstaal niet inbegrepen).

(b) Aanvoer uit het eigen land vermeerderd met de aanvoer uit andere landen van de Gemeenschap.

(c) Met inbegrip van warmgewalst breedband voor direct gebruik.

Leverancer fra værkerne til Fællesskabet og til tredjelande, efter produktgruppe og efter bestemmelsesland eller geografisk område (a)

Lieferungen der Werke in die Gemeinschaft und in dritte Länder nach Erzeugnis- und Ländergruppen (a)

Deliveries by the works in the Community and to third countries by product category and by country or geographical region of destination (a)

EUR-6

1 000 t

Bestemmelseslande Bestimmungsländer Countries of destination	Pays de destination Paesi di destinazione Landen van bestemming	Råjern Roheisen Pig iron												
		1961	1962	1963	1964	1965	1966	1967	1968	1969	1970	1971	1972	
Deutschland (BR)		1 705	1 406	1 143	1 881	1 609	1 315	1 255	1 951	2 040	1 990	1 372	1 408	
France		1 627	1 233	1 258	1 299	1 129	1 165	1 126	1 111	1 178	1 224	1 143	1 135	
Italia		786	790	804	598	567	518	746	857	1 035	1 078	804	665	
Nederland		130	124	121	185	147	155	105	123	137	70	54	39	
Belgique/België		216	290	191	232	184	152	164	166	202	207	142	147	
Luxembourg		236	209	161	18	50	50	49	54	61	70	56	56	
EGKS/CECA		4 700	3 962	3 678	4 273	3 686	3 355	3 445	4 262	4 653	4 639	3 571	3 452	
Insgesamt / Total		192	192	157	170	153	135	105	125	129	209	160	151	
Europa	Insgesamt / Total					133	121	103	117	129	204	150	151	
	Großbritannien / United Kingdom / Royaume-Uni		2	11	26	22	1	5	5	—	10	1	—	
	Schweden / Sweden / Suede		27	30	29	27	32	29	16	16	14	28	30	17
	Finn. - Norw. - Dän. / Finl. - Norv. - Dan.		27	38	25	18	17	21	14	15	14	20	9	12
Europe	Schweiz / Switzerland / Suisse					45	38	43	49	56	77	51	39	
	Spanien / Spain / Espagne					10	2	0	0	6	8	4	4	
	Griechenland / Greece / Grèce					11	5	6	9	16	15	7	5	
	Osteuropa (e)		33	17	7	21	20	13	2	15	0	5	9	0
Amerika	Insgesamt / Total	64	122	168	112	168	210	114	205	122	110	112	112	
America	Nordamerika / North America / Amérique du Nord					145	175	90	190	100	95	94	83	
	darunter of which	59	116	166	105	145	175	90	190	100	95	94	83	
Amérique	Kanada (f) / Canada (f)					—	—	—	—	—	—	—	—	
	Mittelamerika / Central America / Amérique Centrale					7	6	0	0	0	0	0	11	
	Südamerika / South America / Amérique du Sud					17	29	24	15	22	15	18	19	
Afrika	Insgesamt / Total	3	4	3	3	7	3	3	3	4	10	13	10	
Africa	darunter of which					0	0	0	0	0	0	0	0	
	Afrique					0	0	0	0	0	0	0	0	
Asien / Asia / Asie		179	284	113	15	7	85	858	93	153	71	11	13	
Ozeanien, andere / Oceania, other / Océanie, autres		3	0	4	1	0	0	0	—	—	—	—	—	
Dritte Länder zusammen / Total third countries / Total pays tiers		441	602	445	301	335	433	1 080	426	408	400	297	286	
Insgesamt / Grand total / Total général		5 141	4 564	4 123	4 574	4 021	3 788	4 525	4 688	5 061	5 309	3 868	3 738	

- (a) På grundlag af værkerens leveringsstatistikker (ekskl. specialstål).
 (b) Inkl. spejler og kulstofholdigt ferromangan.
 (c) Inkl. coils til genudvalning i Fællesskabet.
 (d) Inkl. coils til direkte brug og eksport til tredjelande.
 (e) Bulgarien, Ungarn, Polen, Rumænien, Tjekkoslaviet, USSR, DDR, Albanien.
 (f) Og Newfoundland.

- (a) Auf Grund der Lieferstatistiken der Werke (ohne Edelstahl).
 (b) Einschließlich Spiegeleisen und kohlenstoffreichen Ferromangans.
 (c) Einschließlich Warmbreitband zum Weiterauswalzen in der Gemeinschaft.
 (d) Einschließlich Warmbreitband zum unmittelbaren Verbrauch und Export in dritte Länder.
 (e) Bulgarien, Ungarn, Polen, Rumänien, Tschechoslowakei, UdSSR, DDR, Albanien.
 (f) Und Neufundland.
- (a) According to works' delivery statistics (excluding special steels).
 (b) Including spiegeleisen and high-carbon ferro-manganese.
 (c) Including coils for re-rolling in the Community.
 (d) Including coils for direct use and exports to third countries.
 (e) Bulgaria, Poland, Hungary, Romania, Czechoslovakia, USSR, East Germany, Albania.
 (f) And Newfoundland.

Livraisons des usines dans la Communauté et les pays tiers par groupes de produits et par pays ou zones géographiques destinataires (a)

Consegna degli stabilimenti nella Comunità e nei paesi terzi per gruppi di prodotti e per paesi o zone geografiche di destinazione (a)

Leveringen van de bedrijven aan de Gemeenschap en aan derde landen per produktengroep en land van bestemming (a)

EUR-6

1 000 t

Ingots og halvfabrikata Blöcke und Halbzeug Ingots and semis	Lingots et demi-produits Lingotti e semilavorati Blokken en halffabrikaat (c)	Færdig- og slutprodukter Walzstahlfertigerzeugnisse und weiterverarbeitete Erzeugnisse Finished and end products																					
		1961	1962	1963	1964	1965	1966	1967	1968	1969	1970	1971	1972										
5 836	6 068	5 725	8 154	8 073	7 993	7 283	8 163	9 670	9 126	5 503	6 368	17 703	17 929	17 033	21 168	20 224	19 492	18 361	21 762	26 031	25 631	22 244	22 598
2 198	2 226	2 248	2 537	2 298	2 363	2 441	2 348	2 843	3 130	3 208	3 389	10 032	10 087	10 358	11 733	11 169	11 684	11 961	12 107	14 598	14 871	13 824	15 105
2 135	2 318	2 491	2 357	2 720	3 159	3 303	2 752	2 950	3 106	3 165	3 695	6 418	7 496	8 092	7 344	7 934	8 714	10 188	11 277	12 057	11 949	11 323	13 042
48	36	38	56	30	119	91	211	194	24	54	140	2 141	2 055	2 085	2 470	2 351	2 537	2 566	2 859	3 063	3 167	2 903	2 821
781	890	965	919	796	935	963	776	980	985	1 129	1 273	2 388	2 411	2 469	2 857	2 761	3 002	3 002	3 257	3 953	3 557	3 404	3 776
2	2	2	1	1	4	3	4	14	10	5	5	211	223	219	223	234	234	220	234	300	293	289	307
11 000	11 540	11 505	14 024	13 918	14 573	14 084	14 254	16 651	16 381	13 063	14 869	38 893	40 199	40 256	45 795	44 673	45 663	46 298	51 496	60 002	59 468	53 986	57 650
402	455	433	537	954	692	925	561	589	321	367	400	4 529	4 539	4 322	4 794	5 120	4 800	5 294	5 291	6 033	5 610	6 043	7 519
				932	692	901	552	589	321	366	394					4 698	4 371	4 426	4 388	5 097	4 849	5 107	6 076
8	10	47	118	5	9	33	102	326	58	23	41	208	226	388	438	281	331	453	466	374	426	642	926
0	0	5	0	5	0	—	—	—	2	0	—	510	444	464	598	736	623	555	630	858	748	734	819
14	0	6	3	34	13	17	50	49	46	44	30	937	974	914	1 160	1 272	1 135	1 139	1 124	1 334	1 271	1 229	1 396
				170	136	137	151	134	174	183	226				827	796	842	892	1 100	1 146	1 014	1 256	
				574	354	633	197	61	18	23	52				687	589	346	304	561	485	452	634	
				93	134	71	45	12	2	7	21				277	303	365	296	263	264	293	327	
98	15	1	23	22	—	24	10	0	0	0	5	1 024	1 046	727	522	394	409	868	904	936	761	936	1 443
				0	—	—	—	—	—	—	3					19	20	376	420	431	356	441	728
691	101	34	141	146	83	331	86	86	60	196	219	2 400	2 058	2 410	3 017	4 897	4 266	5 234	6 646	4 809	4 712	6 451	6 498
				12	2	40	3	1	3	17	8				3 310	3 508	4 539	5 933	4 171	4 067	5 892	5 795	
4	1	4	1	11	0	21	1	0	0	0	0	1 233	1 160	1 445	1 826	3 310	3 006	4 158	5 603	3 870	3 913	5 575	5 296
	0	—	0	12	2	19	2	0	3	17	8	194	193	283	391	779	502	381	330	301	154	317	500
				42	52	83	77	73	42	115	46				209	211	200	223	204	199	125	185	
				82	29	207	5	13	15	64	164				598	548	495	489	433	447	433	518	
19	0	—	1	13	18	17	14	3	10	32	37	339	363	409	474	1 153	861	916	877	902	1 029	1 029	1 174
				0	1	1	3	2	3	8	25				188	213	215	284	370	368	301	397	
39	11	95	102	105	124	312	148	164	134	253	186	1 150	919	896	731	1 432	1 476	1 595	1 323	1 043	1 096	1 109	1 391
85	27	10	19	—	—	—	—	—	5	1	5	852	617	561	683	74	25	28	31	25	49	35	30
1 236	594	572	800	1 263	917	1 585	809	842	534	849	846	9 270	8 496	8 598	9 699	12 676	11 428	13 066	14 168	12 812	12 496	14 666	16 611
12 236	12 134	12 077	14 824	15 181	15 490	15 669	15 063	17 493	16 915	13 912	15 715	48 163	48 695	48 854	55 494	57 349	57 091	59 364	65 664	72 814	71 964	68 652	74 262

- (a) Suivant les statistiques de livraisons des usines (non compris aciers spéciaux).
 (b) Y compris Spiegel et ferro-manganèse carburé.
 (c) Y compris coils pour relaminage dans la Communauté.
 (d) Y compris coils pour l'utilisation directe et exportations vers les pays tiers.
 (e) Bulgarie, Pologne, Hongrie, Roumanie, Tchécoslovaquie, URSS, Allemagne Orientale, Albanie.
 (f) E Terre-Neuve.

- (a) Secondo le statistiche delle consegne degli stabilimenti (non compresi acciai speciali).
 (b) Compresi ghisa speculare e ferro-manganese carburato.
 (c) Compresi coils per rilaminazione nella Comunità.
 (d) Compresi coils per utilizzazione diretta ed esportazioni verso i paesi terzi.
 (e) Bulgaria, Polonia, Ungheria, Romania, Cecoslovacchia, URSS, Germania Orientale, Albania.
 (f) E Terranova.
- (a) Op basis van de leveringsstatistieken der bedrijven (specialstaal niet inbegrepen).
 (b) Met inbegrip van spiegelijzer en koolstofrijk ferromangaan.
 (c) Met inbegrip van warmgewalst breedband voor uitwalsing in de Gemeenschap.
 (d) Met inbegrip van warmgewalst breedband voor direct gebruik en uitvoer naar derde landen.
 (e) Bulgarije, Hongarije, Polen, Roemenië, Tsjecho-slowakije, USSR, DDR, Albanie.
 (f) E New-Foundland.

Leverancer fra værkerne til Fællesskabet og til tredjelande, efter produktgruppe og efter bestemmelsesland eller geografisk område (a)

Lieferungen der Werke in die Gemeinschaft und in dritte Länder nach Erzeugnis- und Ländergruppen (a)

Deliveries by the works in the Community and to third countries by product category and by country or geographical region of destination (a)

DEUTSCHLAND (BR)

1 000 t

Bestemmelseslande Bestimmungsländer Countries of destination	Pays de destination Paesi di destinazione Landen van bestemming	Råjern Roheisen Pig iron											
		Fonte Ghisa Ruwijzer (b)											
		1961	1962	1963	1964	1965	1966	1967	1968	1969	1970	1971	1972
Insgesamt / Total		143	138	126	146	135	110	87	111	120	198	154	141
Europa	Westeuropa / Western Europe / Europe de l'Ouest	2	11	18	13	116	97	85	104	120	193	145	141
	darunter of wich dont												
Europe	Großbritannien / United Kingdom / Royaume-Uni					1	0				10	1	
	Skandinavien / Scandinavia / Scandinavie	37	47	43	47	45	45	29	29	27	49	39	28
Osteuropa / Eastern Europe / Europe Orientale			15	6		19	13	2	15	0	5	9	0
Amerika / America / Amérique		24	83	135	63	111	152	83	158	82	25	22	30
darunter of wich dont													
USA und Bes. / USA and poss. / USA et poss.		20	79	133	60	89	125	60	145	60	10	5	
Afrika / Africa / Afrique						3	1	3	2	3	8	11	9
darunter of wich dont													
Ass. Afr. Länder Ass. African States États Ass. d'Afrique													
Asien / Asia / Asie					6	31	668	93	153	69	11	13	
Sonstige Länder / Other third countries / Autres pays tiers		181	284	117	17		1						
Dritte Länder zusammen / Total third countries / Total pays tiers		348	501	377	226	255	295	841	364	358	300	199	192
Insgesamt / Grand total / Total général		2 454	2 214	1 935	2 418	2 019	1 852	2 517	2 825	2 957	2 785	2 083	2 187

Tyske værker / Deutsche Werke / German works

Bestemmelseslande Bestimmungsländer Countries of destination	Pays de destination Paesi di destinazione Landen van bestemming	Råjern Roheisen Pig iron											
		Fonte Ghisa Ruwijzer (b)											
		1961	1962	1963	1964	1965	1966	1967	1968	1969	1970	1971	1972
Insgesamt / Total		143	138	126	146	135	110	87	111	120	198	154	141
Europa	Westeuropa / Western Europe / Europe de l'Ouest	2	11	18	13	116	97	85	104	120	193	145	141
	darunter of wich dont												
Europe	Großbritannien / United Kingdom / Royaume-Uni					1	0				10	1	
	Skandinavien / Scandinavia / Scandinavie	37	47	43	47	45	45	29	29	27	49	39	28
Osteuropa / Eastern Europe / Europe Orientale			15	6		19	13	2	15	0	5	9	0
Amerika / America / Amérique		24	83	135	63	111	152	83	158	82	25	22	30
darunter of wich dont													
USA und Bes. / USA and poss. / USA et poss.		20	79	133	60	89	125	60	145	60	10	5	
Afrika / Africa / Afrique						3	1	3	2	3	8	11	9
darunter of wich dont													
Ass. Afr. Länder Ass. African States États Ass. d'Afrique													
Asien / Asia / Asie					6	31	668	93	153	69	11	13	
Sonstige Länder / Other third countries / Autres pays tiers		181	284	117	17		1						
Dritte Länder zusammen / Total third countries / Total pays tiers		348	501	377	226	255	295	841	364	358	300	199	192
Insgesamt / Grand total / Total général		2 454	2 214	1 935	2 418	2 019	1 852	2 517	2 825	2 957	2 785	2 083	2 187

Franske værker / Französische Werke / French works

Bestemmelseslande Bestimmungsländer Countries of destination	Pays de destination Paesi di destinazione Landen van bestemming	Råjern Roheisen Pig iron											
		Fonte Ghisa Ruwijzer (b)											
		1961	1962	1963	1964	1965	1966	1967	1968	1969	1970	1971	1972
Insgesamt / Total		14	7	3	7	7	3	5	2	3	5	6	10
Europa	Westeuropa / Western Europe / Europe de l'Ouest					6	3	5	2	3	5	6	10
	darunter of wich dont												
Europe	Großbritannien / United Kingdom / Royaume-Uni					1	0						
	Skandinavien / Scandinavia / Scandinavie		1	1	1	1	1						
Osteuropa / Eastern Europe / Europe Orientale				1		1	0				0	0	
Amerika / America / Amérique		39	39	33	49	57	58	31	46	39	85	90	83
darunter of wich dont													
USA und Bes. / USA and poss. / USA et poss.		38	37	33	45	55	51	30	44	39	85	90	83
Afrika / Africa / Afrique						4	1	1	1	1	2	2	1
darunter of wich dont													
Ass. Afr. Länder Ass. African States États Ass. d'Afrique						0	0	0	0	0	0	0	0
Asien / Asia / Asie						0	0	1	0	1	1	0	
Sonstige Länder / Other third countries / Autres pays tiers		3	2	2	2	0	0						
Dritte Länder zusammen / Total third countries / Total pays tiers		56	48	38	58	68	62	38	49	44	93	97	94
Insgesamt / Grand total / Total général		1 913	1 507	1 410	1 463	1 353	1 311	1 243	1 144	1 264	1 612	1 294	1 168

(a) På grundlag af værkerne leveringsstatistikker (ekskl. specialstål).
(b) Inkl. spejler og kulstofholdigt ferromangan.
(c) Inkl. coils til genudvalning i Fællesskabet.
(d) Inkl. coils til direkte brug og eksport til tredjelande.

(a) Auf Grund der Lieferstatistiken der Werke (ohne Edelstahl).
(b) Einschließlich Spiegeleisen und kohlenstoffreichen Ferromangans.
(c) Einschließlich Warmbreitband zum Weiterauswalzen in der Gemeinschaft.
(d) Einschließlich Warmbreitband zum unmittelbaren Verbrauch und Export in dritte Länder.

(a) According to work's delivery statistics (excluding special steels).
(b) Including spiegeleisen and high-carbon ferro-manganese.
(c) Including coils for re-rolling in the Community.
(d) Including coils for direct use and exports to third countries.

Livraisons des usines dans la Communauté et les pays tiers par groupes de produits et par pays ou zones géographiques destinataires (a)

Consegna degli stabilimenti nella Comunità e nei paesi terzi per gruppi di prodotti e per paesi o zone geografiche di destinazione (a)

Leveringen van de bedrijven aan de Gemeenschap en aan derde landen per produktengroep en land van bestemming (a)

FRANCE

1 000 t

Ingots og halvfabrikata Blöcke und Halbzeug Ingots and semis	Lingots et demi-produits Lingotti e semilavorati Blokken en halffabrikkat (c)	Færdig- og slutprodukter Walzstahlfertigerzeugnisse und weiterverarbeitete Erzeugnisse Finished and end products											
		Produits finis et finals Prodotti finiti e terminali Walseijprodukten en verder bewaterkte produkten (d)											
		1961	1962	1963	1964	1965	1966	1967	1968	1969	1970	1971	1972
Insgesamt / Total		330	356	286	270	477	327	391	272	118	120	143	68
Europa	Westeuropa / Western Europe / Europe de l'Ouest		1	8	67	455	327	367	262	118	120	143	68
	darunter of wich dont					0	0	15	56	0	12	4	5
Europe	Großbritannien / United Kingdom / Royaume-Uni												
	Skandinavien / Scandinavia / Scandinavie	9	3	9	1	35	9	15	50	47	46	45	30
Osteuropa / Eastern Europe / Europe Orientale			14	1	23	22		24	9	0	0	0	1
Amerika / America / Amérique		460	45	27	42	64	23	269	29	8	5	22	84
darunter of wich dont													
USA und Bes. / USA and poss. / USA et poss.		4	0	4	1	10	0	21	0				276
Afrika / Africa / Afrique						4	4	2	9	1	3	2	12
darunter of wich dont													
Ass. Afr. Länder Ass. African States États Ass. d'Afrique						0	0	2					10
Asien / Asia / Asie						58	28	192	92	53	56	131	104
Sonstige Länder / Other third countries / Autres pays tiers		109	26	86	58							1	478
Dritte Länder zusammen / Total third countries / Total pays tiers		899	427	399	370	603	382	854	402	180	184	298	269
Insgesamt / Grand total / Total général		7 014	7 056	6 870	8 852	8 917	8 668	8 639	8 777	10 139	9 575	6 056	6 893

Usines allemandes / Stabilimenti tedeschi / Duitse bedrijven

Ingots og halvfabrikata Blöcke und Halbzeug Ingots and semis	Lingots et demi-produits Lingotti e semilavorati Blokken en halffabrikkat (c)	Færdig- og slutprodukter Walzstahlfertigerzeugnisse und weiterverarbeitete Erzeugnisse Finished and end products											
		Produits finis et finals Prodotti finiti e terminali Walseijprodukten en verder bewaterkte produkten (d)											
		1961	1962	1963	1964	1965	1966	1967	1968	1969	1970	1971	1972
Insgesamt / Total		330	356	286	270	477	327	391	272	118	120	143	68
Europa	Westeuropa / Western Europe / Europe de l'Ouest		1	8	67	455	327	367	262	118	120	143	68
	darunter of wich dont					0	0	15	56	0	12	4	5
Europe	Großbritannien / United Kingdom / Royaume-Uni												
	Skandinavien / Scandinavia / Scandinavie	9	3	9	1	35	9	15	50	47	46	45	30
Osteuropa / Eastern Europe / Europe Orientale			14	1	23	22		24	9	0	0	0	1
Amerika / America / Amérique		460	45	27	42	64	23	269	29	8	5	22	84
darunter of wich dont													
USA und Bes. / USA and poss. / USA et poss.		4	0	4	1	10	0	21	0				276
Afrika / Africa / Afrique						4	4	2	9	1	3	2	12
darunter of wich dont													
Ass. Afr. Länder Ass. African States États Ass. d'Afrique						0	0	2					10
Asien / Asia / Asie						58	28	192	92	53	56	131	104
Sonstige Länder / Other third countries / Autres pays tiers		109	26	86	58							1	478
Dritte Länder zusammen / Total third countries / Total pays tiers		899	427	399	370	603	382	854	402	180	184	298	269
Insgesamt / Grand total / Total général		7 014	7 056	6 870	8 852	8 917	8 668	8 639	8 777	10 139	9 575	6 056	6 893

Usines françaises / Stabilimenti francesi / Franse bedrijven

Ingots og halvfabrikata Blöcke und Halbzeug Ingots and semis	Lingots et demi-produits Lingotti e semilavorati Blokken en halffabrikkat (c)	Færdig- og slutprodukter Walzstahlfertigerzeugnisse und weiterverarbeitete Erzeugnisse Finished and end products											
		Produits finis et finals Prodotti finiti e terminali Walseijprodukten en verder bewaterkte produkten (d)											
		1961	1962	1963	1964	1965	1966	1967	1968	1969	1970	1971	1972
Insgesamt / Total		38	42	63	155	168	170	199	123	93	80	116	172
Europa	Westeuropa / Western Europe / Europe de l'Ouest		3	9	33	168	170	199	123	93	80	116	172
	darunter of wich dont					4	9	4	1	1	1	5	17
Europe	Großbritannien / United Kingdom / Royaume-Uni												
	Skandinavien / Scandinavia / Scandinavie	2		3	2	1				2			
Osteuropa / Eastern Europe / Europe Orientale													
Amerika / America / Amérique		37	11	1	40	16	22	15	6	7	11	110	73
darunter of wich dont													
USA und Bes. / USA and poss. / USA et poss.						1							0
Afrika / Africa / Afrique						1	1	3	1	1	4	24	21
darunter of wich dont													
Ass. Afr. Länder Ass. African States États Ass. d'Afrique						0	1	0	1	1	2	8	15
Asien / Asia / Asie						19	44	66	12	10	8	85	58
Sonstige Länder / Other third countries / Autres pays tiers		7	5	11	37							893	745

Leverancer fra værkerne til Fællesskabet og til tredjelande, efter produktgruppe og efter bestemmelsesland eller geografisk område (a)

Lieferungen der Werke in die Gemeinschaft und in dritte Länder nach Erzeugnis- und Ländergruppen (a)

Deliveries by the works in the Community and to third countries by product category and by country or geographical region of destination (a)

BELGIQUE/BELGIË

1 000 t

Bestemmelseslande Bestimmungsländer Countries of destination Pays de destination Paesi di destinazione Landen van bestemming	Råjern Roheisen Pig iron Fonte Ghisa Ruwijzer (b)											
	1961	1962	1963	1964	1965	1966	1967	1968	1969	1970	1971	1972

Belgische værker / Belgische Werke / Belgian works

	(e)	(e)	(e)	(e)	(e)	(e)	(e)	(e)	(e)	(e)	(e)	(e)
Deutschland (BR)												
France												
Italia												
Nederland												
Belgique/België												
Luxembourg												
EGKS/CECA												
Insgesamt / Total												
Europa												
Westeuropa / Western Europe / Europe de l'Ouest												
darunter of wich												
dont												
Großbritannien / United Kingdom / Royaume-Uni												
Skandinavien / Scandinavia / Scandinavie												
Osteuropa / Eastern Europe / Europe Orientale												
Amerika / America / Amérique												
darunter of wich												
dont												
USA und Bes. / USA and poss. / USA et poss.												
Afrika / Africa / Afrique												
darunter of wich												
dont												
Ass. Afr. Länder												
Ass. African States												
États Ass. d'Afrique												
Asien / Asia / Asie												
Sonstige Länder / Other third countries / Autres pays tiers												
Dritte Länder zusammen / Total third countries / Total pays tiers												
Insgesamt / Grand total / Total général												

Luxembourgske værker / Luxemburgische Werke / Luxembourg works

	(e)	(e)	(e)	(e)	(e)	(e)	(e)	(e)	(e)	(e)	(e)
Deutschland (BR)											
France											
Italia											
Nederland											
Belgique/België											
Luxembourg											
EGKS/CECA											
Insgesamt / Total											
Europa											
Westeuropa / Western Europe / Europe de l'Ouest											
darunter of wich											
dont											
Großbritannien / United Kingdom / Royaume-Uni											
Skandinavien / Scandinavia / Scandinavie											
Osteuropa / Eastern Europe / Europe Occidentale											
Amerika / America / Amérique											
darunter of wich											
dont											
USA und Bes. / USA and poss. / USA et poss.											
Afrika / Africa / Afrique											
darunter of wich											
dont											
Ass. Afr. Länder											
Ass. African States											
États Ass. d'Afrique											
Asien / Asia / Asie											
Sonstige Länder / Other third countries / Autres pays tiers											
Dritte Länder zusammen / Total third countries / Total pays tiers											
Insgesamt / Grand total / Total général											

- (a) På grundlag af værkerne leveringsstatistikker (ekskl. specialstål).
 (b) Inkl. spejler og kulstofholdigt ferromangan.
 (c) Inkl. coils til genudvalning i Fællesskabet.
 (d) Inkl. coils til direkte brug og eksport til tredjelande.
 (e) Se tabel 68, fodnote (e).
 (a) Auf Grund der Lieferstatistiken der Werke (ohne Edelstahl).
 (b) Einschließlich Spiegeleisen und kohlenstoffreichen Ferromangans.
 (c) Einschließlich Warmbreitband zum Weiterauswalzen in der Gemeinschaft.
 (d) Einschließlich Warmbreitband zum unmittelbaren Verbrauch und Export in dritte Länder.
 (e) Vgl. Tabelle 68, Anm. (e).
 (a) According to works' delivery statistics (excluding special steels).
 (b) Including spiegeleisen and high-carbon ferro-manganese.
 (c) Including coils for re-rolling in the Community.
 (d) Including coils for direct use and exports to third countries.
 (e) See Table 68 note (e).

Livraisons des usines dans la Communauté et les pays tiers par groupes de produits et par pays ou zones géographiques destinataires (a)

Consegna degli stabilimenti nella Comunità e nei paesi terzi per gruppi di prodotti e per paesi o zone geografiche di destinazione (a)

Leveringen van de bedrijven aan de Gemeenschap en aan derde landen per produktengroep en land van bestemming (a)

LUXEMBOURG

1 000 t

Ingots og halvfabrikata Blocs et Halbzeug Ingots and semis Lingotti et demi-produits Lingotti e semilavorati Blokken en halffabrikaat (c)	Færdig- og slutprodukter Walzstahlfertigerzeugnisse und weiterverarbeitete Erzeugnisse Finished and end products Produits finis et finals Prodotti finiti e terminali Waiserijprodukten en verder bewerkte produkten (d)											
	1961	1962	1963	1964	1965	1966	1967	1968	1969	1970	1971	1972

Usines belges / Stabilimenti belgi / Belgische bedrijven

85	80	28	146	109	71	48	86	60	109	89	49	301	563	636	830	989	1 007	1 046	1 867	2 007	1 770	1 991	2 170
261	255	289	345	273	293	258	262	322	419	391	581	337	509	665	841	859	1 003	1 240	1 293	1 883	1 898	1 738	2 243
72	45	40	14	12	34	40	47	95	76	129	98	119	153	216	112	117	162	210	258	310	376	292	401
2	—	0	13	—	0	0	20	0	1	3	439	447	479	566	514	534	592	655	701	712	722	779	
745	764	727	601	599	631	636	608	746	692	748	764	1 453	1 528	1 643	1 787	1 664	1 837	1 876	1 992	2 570	2 170	2 220	2 390
0	0	0	—	—	0	0	8	7	3	0	4	—	—	6	8	—	—	—	—	5	3	2	5
1 165	1 144	1 084	1 119	993	1 029	982	1 024	1 231	1 303	1 361	1 496	2 653	3 206	3 645	4 140	4 151	4 550	4 968	6 070	7 474	6 929	6 797	7 988
30	54	30	46	144	104	54	60	47	43	39	45	699	671	640	712	650	643	713	713	881	805	684	1 077
3	3	9	13	0	—	15	6	22	25	14	9	25	46	118	129	45	73	129	112	47	47	78	210
3	—	—	—	3	4	2	—	—	—	—	—	305	254	206	299	300	277	263	251	384	293	248	353
—	—	—	—	—	—	—	—	—	—	—	—	3	—	108	73	55	30	43	70	55	43	57	124
170	30	6	56	54	34	43	51	69	36	51	8	845	901	926	1 074	1 398	1 152	1 237	1 366	1 113	984	1 300	1 194
—	—	—	—	—	0	0	1	0	0	—	—	482	553	579	678	967	832	983	1 147	923	842	1 175	1 027
—	—	—	—	5	9	11	3	2	4	5	1	—	—	—	—	178	165	164	172	169	262	166	136
—	—	—	—	—	0	—	—	1	1	0	0	—	—	—	—	35	52	51	59	52	87	41	39
—	—	—	—	63	51	55	45	99	66	37	23	—	—	—	—	274	262	235	161	154	280	126	209
26	6	9	25	—	—	—	—	—	5	—	5	609	555	441	387	19	6	7	5	5	11	5	4
226	90	45	127	266	198	163	159	217	154	132	83	2 153	2 127	2 007	2 173	2 520	2 228	2 356	2 417	2 322	2 342	2 281	2 620
1 391	1 234	1 129	1 246	1 259	1 227	1 145	1 183	1 448	1 457	1 493	1 579	4 806	5 333	5 652	6 313	6 671	6 778	7 324	8 487	9 796	9 271	9 077	10 608

Usines luxembourgeoises / Stabilimenti lussemburghesi / Luxemburgse bedrijven

152	134	138	174	170	155	128	226	298	239	209	232	586	633	661	782	755	725	745	990	1 126	1 069	1 029	947	
3	6	3	4	5	3	3	6	16	18	6	24	237	251	242	269	238	273	311	280	408	415	378	472	
44	31	31	17	33	22	47	33	13	5	3	—	97	124	163	91	90	100	91	98	83	85	110		
—	—	—	—	—	—	—	—	—	—	—	—	223	210	187	232	215	233	241	217	250	299	257	219	
6	1	5	24	4	2	0	3	12	2	2	11	601	597	503	570	532	526	528	536	641	650	570	539	
1	2	2	1	4	3	3	6	3	1	2	202	210	208	213	218	208	220	278	272	270	272	285		
206	174	179	220	213	186	181	271	345	267	221	269	1 946	2 025	1 964	2 157	2 048	2 075	2 125	2 334	2 801	2 788	2 586	2 571	
4	1	—	3	21	—	2	—	5	24	37	55	535	523	498	557	500	482	457	407	566	606	655	668	
4	—	—	—	21	—	2	—	5	24	37	55	—	7	10	32	20	499	473	449	395	557	597	563	
—	—	—	—	—	—	—	—	—	—	—	—	—	—	—	—	—	25	25	43	27	7	11	29	
—	—	—	—	—	—	—	—	—	—	—	—	—	—	—	—	—	241	239	241	304	268	233	178	182
—	—	—	—	—	—	—	—	—	—	—	—	—	—	—	—	—	31	17	11	1	9	8	13	9
1	—	—	—	1	0	—	—	2	8	3	—	373	292	354	460	567	495	501	494	385	276	340	384	
—	—	—	—	—	—	—	—	—	—	—	—	—	—	—	—	—	241	203	265	254	342	345	375	287
—	—	—	—	0	0	—	0	0	1	—	1	—	—	—	—	—	—	89	67	84	128	104	142	99
—	—																							

Tilførsler, efter land, af færdig- og slutprodukter (a) leveret af Fællesskabets værker, samt markedernes indbyrdes samhandel i % (b)

Bezüge der Länder an Walzstahlerzeugnissen und weiterverarbeiteten Erzeugnissen (a) von Werken der Gemeinschaft und Marktverflechtungsrate in % (b)

Receipts, by country, of finished and end products (a) delivered by Community works and market interpenetration (b)

Réceptions, par pays, des produits finis et finals (a) livrés par les usines de la Communauté et taux d'interpénétration des marchés (b)

Arrivi, per paese, di prodotti finiti e terminali (a) consegnati dagli stabilimenti della Comunità e tasso d'interpenetrazione dei mercati (b)

Aanvoer per land van walserijprodukten en verder bewerkte walserijprodukten (a) afkomstig van bedrijven binnen de Gemeenschap en graad van marktverflechting in % (b)

	Deutschland (BR)	France	Italia	Nederland	UEBL/BLEU		EUR-6	United Kingdom	Ireland	Danmark	EUR-9
					Belgique/België	Luxembourg					

Tilførsler i alt / Bezüge insgesamt / Total receipts — Réceptions totales / Arrivi totali / Totale aanvoer
(1000 t)

1961	19 255	10 373	7 235	2 165	2 493	213	41 735				
1962	19 312	10 406	8 288	2 081	2 543	225	42 855				
1963	18 237	10 664	8 919	2 096	2 571	220	42 707				
1964	22 769	12 116	8 112	2 477	2 969	224	48 667				
1965	21 804	11 554	8 841	2 353	2 872	235	47 659				
1966	20 875	12 016	9 591	2 539	3 051	235	48 307				
1967	19 520	12 336	11 055	2 566	3 056	222	48 755				
1968	23 056	12 459	12 127	2 860	3 325	237	54 064				
1969	27 567	15 002	12 902	3 073	4 026	307	62 877				
1970	27 216	15 301	12 783	3 173	3 636	297	62 406				
1971	23 501	14 290	12 126	2 915	3 485	291	56 607				
1972	23 784	15 555	13 825	2 836	3 852	310	60 161				
1973	28 060	16 985	16 322	3 332	4 284	351	69 332				

Tilførsler fra andre fællesskabslande i % (c)
Anteil der Bezüge aus anderen Ländern der Gemeinschaft in % (c)
Proportion of receipts from other Community countries as % (c)
Part des réceptions en provenance d'autres pays de la Communauté en % (c)
Aliquota degli arrivi in provenienza da altri paesi della Comunità in % (c)
Aandeel van de aanvoer uit andere landen der Gemeenschap in % (c)

1961	10,7	17,2	11,0	64,5	37,7	4,5	16,7				
1962	12,8	18,0	15,2	65,3	34,9	5,8	18,4				
1963	13,7	19,5	17,1	65,3	32,8	5,0	19,5				
1964	14,0	21,4	10,8	67,3	36,9	4,6	19,3				
1965	16,1	21,7	10,1	67,3	39,0	6,7	20,2				
1966	16,6	22,9	11,3	62,6	38,5	6,7	20,9				
1967	17,1	25,0	10,7	62,8	37,1	4,7	21,7				
1968	20,2	24,4	8,9	62,3	38,2	5,7	21,9				
1969	17,9	25,4	8,4	60,3	34,5	7,3	20,8				
1970	17,2	25,5	9,6	58,5	38,3	7,0	21,0				
1971	22,2	26,0	9,3	60,5	39,1	6,8	23,3				
1972	22,4	29,3	10,1	63,1	36,4	7,5	24,1				
1973	16,8	29,3	8,9	63,5	40,8	8,8	21,7				

(a) Inkl. ingots, halvfabrikata og coils til direkte brug (ikke til videreudvælsning).

(b) På grundlag af værkeres leveringsstatistikker (ekskl. specialstål).

(c) De øvrige fællesskabslandes procentvise andel i hvert fællesskabslands samlede tilførsler.

(a) Einschließlich Blöcken, Halbzeug und Warmbreitband zum unmittelbaren Verbrauch (nicht zum Weiterauswalzen).

(b) Aufgrund der Lieferstatistik der Werke (ohne Edelstähle).

(c) Anteil (%) der anderen Länder der Gemeinschaft an den Gesamtbezügen jedes Landes der Gemeinschaft.

(a) Including ingots, semi-products and coils for direct use (other than re-rolling).

(b) According to works' delivery statistics (excluding special steels).

(c) Percentage share of other Community countries in the total receipts of each member country.

(a) Y compris lingots, demi-produits et coils pour utilisation directe (autre que le relaminage).

(b) Suivant les statistiques de livraisons des usines (aciers spéciaux exclus).

(c) Part en % des autres pays de la Communauté dans l'approvisionnement total par la Communauté de chaque pays membre.

(a) Compresi i lingotti, semilavorati e coils per utilizzazione diretta (diversa dalla rilaminazione).

(b) Secondo le statistiche delle consegne degli stabilimenti (acciai speciali esclusi).

(c) Parte in % degli altri paesi della Comunità nell'approvvigionamento totale per la Comunità di ogni paese membro.

(a) Met inbegrip van blokken, halfafrikaat en warmgewalst breedband voor directe produktie (niet voor uitwalsing).

(b) Op basis van de leveringsstatistieken der bedrijven (speciaal staal niet inbegrepen).

(c) Aandeel (%) van de andere landen der Gemeenschap in de totale aanvoer van elk land der Gemeenschap.

Tilførsler, efter land, af specialstålprodukter(a) leveret af Fællesskabets værker, samt markedernes indbyrdes samhandel

Réceptions, par pays, des produits sidérurgiques en aciers fins et spéciaux(a) livrés par les usines de la Communauté, et taux d'interpénétration des marchés

72

Bezüge der Länder an Edeltählen(a) von Werken der Gemeinschaft und Marktverflechtungsrate

Arrivi, per paese, di prodotti siderurgici in acciai fini e speciali(a) consegnati dagli stabilimenti della Comunità e tasso d'interpenetrazione dei mercati

Receipt, by country, of special steel products(a) delivered by Community works and market interpenetration

Aanvoer in de afzonderlijke landen van speciale staalsoorten(a) afkomstig van bedrijven binnen de Gemeenschap en graad van marktverflechting

	Deutschland (BR)	France	Italia	Benelux			Eur-6
				Nederland	Belgique/ Belgie	Luxembourg	

Tilførsler i alt fra EUR-6 / Bezüge insgesamt aus EUR-6 / Total receipts from EUR-6
Réceptions totales en provenance de EUR-6 / Arrivi totali in provenienza da EUR-6 / Totale aanvoer uit EUR-6
(1000 t)

1961	1 626,3	1 065,7	944,1	33,3	71,9	12,0	3 753,3
1962	1 478,5	1 060,1	973,1	30,3	65,7	10,0	3 617,7
1963	1 484,0	1 060,1	900,1	33,1	71,9	9,5	3 558,7
1964	1 914,8	1 151,8	803,3	41,6	86,3	8,8	4 006,6
1965	2 047,6	1 182,7	953,6	43,9	92,1	10,7	4 330,6
1966	1 886,2	1 308,3	1 193,4	51,2	118,6	8,0	4 565,7
1967	1 787,9	1 306,9	1 382,8	57,3	120,6	6,2	4 661,7
1968	2 505,6	1 496,5	1 630,3	63,5	147,6	9,5	5 853,0
1969	3 013,5	1 941,8	1 762,1	65,7	182,7	10,9	6 976,7
1970	3 835,6	2 167,4	1 975,7	85,6	221,2	14,9	6 300,4
1971	3 806,1	2 042,9	1 885,5	79,2	205,5	15,5	8 034,8
1972	4 174,5	2 003,3	1 939,1	91,0	231,7	17,7	8 457,4
1973	4 535,7	2 352,1	2 108,7	109,5	253,5	15,0	9 374,5

Tilførsler fra andre fællesskabslande (EUR-6) i % (b)
Bezüge insgesamt aus anderen Ländern der Gemeinschaft (EUR-6) in % (b)
Proportion of receipts from other Community countries (EUR-6) as % (b)
Part de réceptions en provenance d'autres pays de la Communauté (EUR-6) en % (b)
Aliquota degli arrivi in provenienza da altri paesi della Comunità (EUR-6) in % (b)
Aandeel van de aanvoer uit andere landen der Gemeenschap (EUR-6) in % (b)

1961	2,5	7,2	5,8	56,4	27,2	1,6	5,6
1962	1,8	8,5	5,2	48,1	24,7	1,8	5,5
1963	2,4	9,9	5,1	40,0	31,1	2,4	6,2
1964	4,5	10,2	5,1	46,3	27,5	2,3	7,2
1965	5,1	9,2	4,8	46,4	34,1	2,9	7,2
1966	4,5	11,2	5,8	47,5	32,5	4,0	8,0
1967	5,7	12,0	5,7	48,1	35,4	7,1	8,8
1968	7,4	11,4	4,0	48,1	31,6	4,9	8,5
1969	6,6	12,1	5,2	50,8	36,0	5,6	8,9
1970	4,3	13,6	7,4	52,4	41,0	2,5	8,9
1971	4,7	16,3	6,8	45,3	30,5	8,1	9,2
1972	5,6	15,1	8,1	46,3	29,3	6,9	9,5
1973	4,6	14,5	9,3	53,4	31,5	7,7	9,4

(a) Alle produkter (inkl. ingots og halvfabrikata, også til videreudvalning).
(b) De øvrige fællesskabslandenes procentvise andel i hvert fællesskabslands samlede leverancer. For Benelux vedrører andelen leverancer fra ikke-Benelux-lande.

(a) Alle Erzeugnisse (einschl. Blöcken u. Halbzeug, auch zum Weiterauswalzen).
(b) Anteil (%) der anderen Länder der Gemeinschaft an den Gesamtbezügen jedes Landes der Gemeinschaft. Für Benelux bezieht sich der Anteil auf die Lieferungen der Nicht-Beneluxländer.

(a) All products (ingots and semis, whether or not for re-rolling).
(b) Percentage share of other Community countries in the total receipts of each member country. In the case of Benelux, it is the share of deliveries from countries other than the Benelux countries.

(a) Tous produits (lingots et demi-produits, même pour relaminage inclus).
(b) Part en % des autres pays de la Communauté dans l'approvisionnement total par la Communauté de chaque pays membre. Pour le Benelux il s'agit de la part représentée par des livraisons des pays autres que ceux du Benelux.

(a) Tutti i prodotti (lingotti e semilavorati, inclusa anche la rilaminazione).
(b) Parte in % degli altri paesi della Comunità nell'approvvigionamento totale per la Comunità di ogni paese membro. Per il Benelux trattasi della parte rappresentata dalle consegne dei paesi diversi da quelli del Benelux.

(a) Alle producten (met inbegrip van blokken en halffabrikaat, ook voor uitwalsing).
(b) Aandeel (%) van de andere landen der Gemeenschap in de totale aanvoer van elk land der Gemeenschap. Voor de Benelux wordt deze verhouding weergegeven door de leveringen der niet-Beneluxlanden.

Del I: Jern- og stålindustrien

Teil I: Eisenschaffende Industrie

Part I: Iron and steel industry

1^{re} Partie: Sidérurgie proprement dite

1^a Parte: Siderurgia propriamente detta

1^e Deel: IJzer- en staalproducerende industrie

V

Udenrigshandel og handel med jern- og stålprodukter inden for Fællesskabet (toldstatistikker)

Außenhandel und Binnenaustausch der Gemeinschaft mit Erzeugnissen der Eisen- und Stahlindustrie (Außenhandelsstatistik)

External and internal trade of the Community in products of the iron and steel industry (foreign trade statistics)

Commerce extérieur et échanges de produits sidérurgiques à l'intérieur de la Communauté (Statistiques douanières)

Commercio estero e scambi dei prodotti siderurgici della Comunità (Statistiche doganali)

Buitenlandse handel en ruilverkeer van de Gemeenschap in produkten der ijzer- en staalindustrie (Douanestatistieken)

	0	1	2	3	4	5	6	7	8	9	10	11	12	13	14	15	16	17	18	19	20	21	22	23	24	25	26	27	28	29	30	31	32	33
Tidsrum	Råjern og ferrolegeringer i.h.t. traktaten					Stål (produkter, der omfattes af traktaten)																				Produkter, der ikke omfattes af traktaten			Stål i alt: 23 + 26 til 29	Brugte skinner	Rør og rørfitings osv. af støbejern	Ferrolegeringer		
	Råjern til stålframstilling	Støberråjern (og specialråjern)	Spejlerjern	Kulstofholdigt ferromangan	I alt	Ingots og rålupper	Blooms og billets	Slabs og sheet bars	Bredband i ruller (coils)	Nye skinner	Sveller, underlagsplader, skinnelasker	Valsetråd	Stangstål	Stålsplænsvæge	Profiler på 80 mm og derover	Andre profiler	Båndstål	Universalplader	Transformator- og dynamoplader	Uovertrukne plader	Mindre end 3 mm	Hvidblek og plader med tinovertræk	Andre overtrukne plader og pletterede plader	I alt (5 - 22)	Special-kulstofstål	Legeret stål	deraf:	Kolde produkter (ekskl. kol: 28)(a)					Smedede produkter o.a. (b)	Koldtrukket tråd
Zeit	Roheisen und Ferrolegierungen des Vertrages					Stahl (Erzeugnisse des Vertrages)																				Erzeugnisse außerhalb des Vertrages			Stahl insgesamt 23 + 26 bis 29	Gebrauchte Schienen	Röhren, Verbindungsstücke usw. aus Gußeisen (NEG)	Ferrolegierungen (NEG)		
	Roheisen für die Stahlerzeugung	Gießerei-roheisen (u. Spezialroheisen)	Spiegelisen	Hochkohliges Ferromangan	Zusammen	Rohblöcke und Rohluppen	Vorgew. Blöcke und Knüppel	Vorbrennen, Platten	Warmbreitband in Rollen	Neue Schienen	Schwellen, Unterlagsplatten, Laschen	Waizdraht	Stabstahl	Stahlsplundwände	Profile von 80 mm und mehr	Sonstige Profile	Bandstahl	Breitflachstahl	Transformator- und Dynamobleche	Bleche (nicht überzogen)	3 mm und mehr	weniger als 3 mm	Weißblech u. sonstige verz. Bleche	Sonstige überz. Bleche sowie platt. Bleche	Insgesamt (5 - 22)	darunter:	Qualitätskohlenstoffstahl	Legierter Stahl					Kaltprodukte (ohne Spalte 28)(a)	Geschmiedete Erzeugnisse u.a. (b)
Period	Pig iron and ferro-alloys ECSC					Steel (products covered by the Treaty)																				Steel products not falling under the Treaty			Total steel 23 + 26 to 29	Used rails	Tubes, pipes, fittings, etc. of cast iron	Ferro-alloys		
	Pig iron for steelmaking	Foundry pig iron (and special)	Spiegelisen	High-carbon ferro-manganese	Total	Ingots and puddled bars	Blooms and billets	Slabs and sheet bars	Coils for re-rolling	New rails	Sleepers, saleplates, fish plates	Wire rod	Bars	Sheet piling	Sections of 80 mm and more	Other sections	Hot rolled strip and hoop	Universal plates	Electrical sheets	Plates and sheets not coated	3 mm and more	Less than 3 mm	Tinplate and other tinned sheets	Other coated plates, clad plates and sheets	Total (5 - 22)	of which:	High carbon steel	Alloy steel					Cold products (excl. col: 28)(a)	Forged products and others (b)

(a) Koldt fremstillede eller koldtbehandlede produkter (ekskl. koldtrukket tråd): koldtformet båndstål, koldtf. profiler, blankstål, koldtf. og koldtforarbejdede plader og båndstål, koldtvalsede plader > 3 mm osv.

(b) Smedede stænger, smedede halvfabrikata og andre produkter, i former der omfattes af traktaten.

(a) Kalt hergestellte oder kalt fertiggestellte Erzeugnisse (ohne kaltgezogene Draht): Kaltband, Kaltprofile, Blankstahl, kaltverformte und kaltbearbeitete Bleche und Bänder, kaltgewalzte Bleche > 3 mm u.ä.

(b) Geschmiedete Stäbe, geschmiedetes Halbzeug, Schmiedehalbzeug und andere Erzeugnisse in den Formen der Vertragserzeugnisse.

(a) Products obtained or finished by cold working (excl. drawn wire): cold reduced strip, cold roll-formed shapes, drawn bars, sheet and strip otherwise fabricated or worked, cold reduced sheets and plates > 3 mm etc.

(b) Forged bars, semi-finished forgings, pieces roughly shaped by forging, other products in the form of products falling under the Treaty.

Indførsel fra tredjelande
Einfuhr aus dritten Ländern
Imports from third countries

EUR-6

Importations en provenance des pays tiers
Importazioni provenienti dai paesi terzi
Invoer uit derde landen

73

1 000 t

*	0	1	2	3	4	5	6	7	8	9	10	11	12	13	14	15	16	17	18	19	20	21	22	23	24	25	26	27	28	29	30	31	32	33
---	---	---	---	---	---	---	---	---	---	---	----	----	----	----	----	----	----	----	----	----	----	----	----	----	----	----	----	----	----	----	----	----	----	----

A

Jern og stål / Eisen und Stahl / Iron and Steel — Sidérurgie / Siderurgia / IJzer en staal

1961	198	645	16	66	924	68	297	340	434	2	0	26	110	0	40	44	20	12	13	215	165	108	13	1 909	32	84	41	31	26	109	2 116	19	9	200
1962	429	681	14	61	1 185	78	162	73	955	1	0	63	166	1	53	44	22	15	14	460	237	93	23	2 461	41	86	46	32	28	121	2 688	42	15	167
1963	261	910	15	72	1 259	93	292	88	1 328	5	1	76	204	6	115	55	14	18	487	357	91	31	3 316	52	113	42	36	39	127	3 560	46	22	187	
1964	182	477	16	84	758	64	125	136	1 267	4	0	117	178	2	55	63	55	16	12	287	222	49	24	2 676	56	145	53	36	36	163	2 963	27	21	245
1965	283	385	6	110	783	33	55	50	821	4	0	110	146	1	62	64	23	17	13	255	193	43	15	1 905	58	153	59	35	36	147	2 183	24	15	268
1966	480	409	9	106	1 004	103	64	71	818	4	0	127	160	0	95	76	33	21	15	323	269	51	38	2 268	55	149	52	40	32	172	2 564	26	16	254
1967	431	389	6	110	936	375	97	131	810	3	0	116	151	0	84	84	19	25	14	367	267	34	49	2 626	56	154	44	41	32	144	2 887	37	15	288
1968	329	423	4	128	883	119	75	130	1 020	1	0	161	208	0	86	88	25	26	22	607	271	24	83	2 947	71	190	57	49	36	162	3 252	45	19	392
1969	206	403	17	149	775	112	105	438	1 956	7	0	222	338	0	131	109	28	27	21	927	304	57	186	4 970	80	244	89	55	55	213	5 383	56	25	443
1970	361	436	4	139	939	385	193	980	2 554	13	0	304	353	0	155	140	31	25	37	921	393	79	185	6 749	102	315	105	61	55	280	7 249	75	35	493
1971	295	284	3	141	723	129	130	440	1 595	10	0	347	347	2	124	116	45	29	38	1 037	587	34	154	5 163	86	234	105	68	55	329	5 720	63	37	408
1972	274	887	4	144	1 310	163	462	636	1 858	6	0	376	316	0	185	147	64	52	40	1 084	934	29	234	6 586	105	323	126	67	57	390	7 225	53	45	505
1973	175	798	1	140	1 114	192	543	388	1 417	6	0	240	358	2	178	176	81	31	47	1 166	940	46	232	6 028	104	313	147	71	69	418	6 733	4	35	623

B

Heraf specialstål / Darunter Edeltähle / Of which alloy steel — Dont aciers spéciaux / Di cui acciai speciali / Waarvan specialstaal

1961	2	9	2	.	.	62	.	.	.	6	0	8	4	21	.	1	117	32	84	18	6	16	.	156
1962	2	8	5	.	.	63	.	.	.	7	1	8	7	25	.	1	126	41	86	20	7	14	.	168
1963	2	10	15	.	.	78	.	.	.	9	0	7	7	38	.	1	165	52	113	20	8	13	.	206
1964	1	13	30	.	.	51	45	.	.	10	0	6	15	29	.	1	201	56	145	23	8	19	.	251
1965	1	13	28	.	.	57	51	.	.	8	0	6	16	29	.	1	210	58	153	26	8	19	.	264
1966	1	22	17	.	.	59	43	.	.	9	0	7	19	27	.	1	204	55	149	22	9	18	.	253
1967	2	14	31	.	.	61	44	.	.	6	1	6	21	23	.	1	211	56	154	20	9	18	.	258
1968	5	17	28	.	.	71	65	.	.	8	3	13	27	22	.	1	261	71	190	26	14	20	.	321
1969	7	27	27	.	.	92	87	.	.	9	3	11	31	27	.	2	323	80	244	39	15	23	.	401
1970	11	43	41	.	.	119	96	.	.	10	1	17	37	39	.	3	417	102	315	50	16	25	.	508
1971	4	34	25	.	.	98	75	.	.	6	1	17	29	28	.	3	320	86	234	39	18	23	.	400
1972	0	45	24	.	.	131	118	.	.	5	1	17	41	41	.	4	428	105	323	43	16	24	.	512
1973	1	5	22	.	.	126	121	.	.	5	2	20	48	63	.	5	417	104	313	49	17	24	.	509

*	0	1	2	3	4	5	6	7	8	9	10	11	12	13	14	15	16	17	18	19	20	21	22	23	24	25	26	27	28	29	30	31	32	33
---	---	---	---	---	---	---	---	---	---	---	----	----	----	----	----	----	----	----	----	----	----	----	----	----	----	----	----	----	----	----	----	----	----	----

A

Jern og stål / Eisen und Stahl / Iron and steel — Sidérurgie / Siderurgia / IJzer en staal

1961	543	402	32	113	1 090	207	792	371	629	66	12	665	1 497	49	714	527	601	68	76	1 071	1 353	220	134	9 050	71	277	135	33	104	290	9 612	169	48	55
1962	448	437	40	125	1 050	169	658	356	639	60	11	729	1 484	59	819	587	641	79	85	1 332	1 638	299	167	9 814	79	256	135	34	115	372	10 470	134	46	43
1963	416	487	41	129	1 073	202	659	429	913	50	14	829	1 673	54	790	554	740	62	104	1 345	1 809	318	207	10 753	88	279	155	34	137	398	11 477	63	51	46
1964	228	470	29	153	880	423	862	457	1 182	49	8	977	1 924	52	881	504	804	79	94	1 549	1 984	309	257	12 393	93	332	201	35	156	615	13 401	27	48	53
1965	148	404	25	142	719	287	710	367	1 016	49	12	931	1 818	54	925	491	741	83	91	1 627	2 071	278	213	11 765	81	348	230	44	172	619	12 830	35	49	58
1966	120	407	31	147	705	351	722	459	1 344	51	10	1 085	2 014	59	1 054	572	753	95	81	1 783	2 213	308	211	13 166	86	402	315	44	194	737	14 456	34	58	71
1967	262	452	42	153	910	401	771	458	1 689	48	9	1 094	1 966	77	1 093	577	674	92	77	1 854	2 349	310	243	13 780	82	426	327	49	219	977	15 353	51	62	68
1968	317	437	51	172	978	305	842	579	1 795	48	6	1 341	2 358	62	1 264	687	807	107	78	2 108	2 666	315	263	15 632	105	478	394	58	241	999	17 324	67	62	87
1969	268	525	41	223	1 056	573	966	569	1 885	59	7	1 293	2 635	85	1 425	775	913	143	84	2 516	3 029	342	331	17 627	128	575	543	89	309	1 197	19 766	123	68	122
1970	305	468	31	253	1 057	485	1 043	532	2 200	68	10	1 329	2 632	114	1 658	761	789	137	89	2 281	2 872	394	364	17 760	166	708	565	95	329	1 269	20 017	127	75	139
1971	340	429	5	225	999	482	781	759	2 287	79	10	1 362	2 900	92	1 424	705	767	133	79	2 379	3 124	393	383	18 137	150	598	572	102	337	1 525	20 672	111	83	121
1972	368	416	4	219	1 007	351	835	866	3 076	72	6	1 461	3 173	82	1 646	811	889	155	100	2 723	3 330	359	570	20 504	157	691	712	111	401	1 662	23 390	129	83	146
1973	355	591	6	287	1 239	556	929	910	3 274	82	9	1 536	3 200	79	1 648	821	941	141	112	3 018	3 525	424	663	21 853	207	854	870	149	488	1 756	25 116	191	110	171

B

Heraf specialstål / Darunter Edeltähle / Of which alloy steel — Dont aciers spéciaux / Di cui acciai speciali / Waarvan speciaalstaal

1961	6	33	22	.	.	.	220	.	.	.	8	1	28	7	21	.	1	347	71	277	28	9	19	.	404	.	.	.
1962	6	26	30	.	.	.	202	.	.	.	10	1	30	9	20	.	1	336	79	256	27	10	22	.	395	.	.	.
1963	11	31	21	.	.	.	218	.	.	.	10	1	35	9	30	.	1	367	88	279	26	9	25	.	427	.	.	.
1964	14	38	36	.	.	.	98	148	.	.	10	1	30	15	33	.	1	425	93	332	32	9	31	.	497	.	.	.
1965	16	35	47	.	.	.	93	138	.	.	11	1	30	20	37	.	2	429	81	348	37	10	42	.	518	.	.	.
1966	14	51	40	.	.	.	107	160	.	.	12	2	27	28	45	.	4	488	86	402	46	12	51	.	597	.	.	.
1967	13	62	41	.	.	.	104	162	.	.	12	2	26	31	50	.	4	508	82	426	49	15	55	.	626	.	.	.
1968	16	50	62	.	.	.	139	172	.	.	15	2	34	30	59	.	5	583	105	478	63	17	72	.	736	.	.	.
1969	11	69	66	.	.	.	152	236	.	.	15	3	36	38	70	.	6	702	128	575	99	26	88	.	915	.	.	.
1970	27	102	101	.	.	.	178	279	.	.	18	3	41	45	73	.	7	875	166	708	99	27	95	.	1 095	.	.	.
1971	40	58	82	.	.	.	179	213	.	.	11	2	38	47	69	.	7	747	150	598	86	26	92	.	951	.	.	.
1972	21	85	72	.	.	.	192	251	.	.	14	4	44	65	91	.	10	848	157	691	111	32	101	.	1 091	.	.	.
1973	25	132	80	.	.	.	240	337	.	.	19	4	39	66	109	.	10	1 061	207	854	159	52	116	.	1 388	.	.	.

* Teksten til kolonnerne findes på side 101.
* Siehe Spaltenbezeichnung Seite 101.

* See column headings page 101.
* Voir les en-têtes des colonnes page 126.

* Vedere le intestazioni delle colonne a pagina 126.
* Voor de tekst der kolommen zie men bladzijde 126.

Indførsel fra tredjelande
Einfuhr aus dritten Ländern
Imports from third countries

DEUTSCHLAND (BR)

Importations en provenance des pays tiers
Importazioni provenienti dai paesi terzi
Invoer uit derde landen

74

1 000 t

*	0	1	2	3	4	5	6	7	8	9	10	11	12	13	14	15	16	17	18	19	20	21	22	23	24	25	26	27	28	29	30	31	32	33
---	---	---	---	---	---	---	---	---	---	---	----	----	----	----	----	----	----	----	----	----	----	----	----	----	----	----	----	----	----	----	----	----	----	----

A

Jern og stål / Eisen und Stahl / Iron and steel — Sidérurgie / Siderurgia / IJzer en staal

1961	11	220	1	26	258	13	26	1	159	0	0	18	45	0	20	9	14	5	4	133	115	17	3	582	15	38	12	12	8	33	648	0	5	136
1962	243	252	—	22	517	10	18	3	487	0	0	15	68	0	26	12	13	6	4	198	159	16	5	1 043	15	36	11	12	7	39	1 112	0	6	115
1963	75	319	0	27	421	5	28	3	411	2	0	27	91	—	42	21	24	7	5	188	172	9	9	1 045	19	43	15	14	10	31	1 114	1	5	119
1964	11	157	5	24	196	43	27	14	513	3	0	61	100	0	22	23	23	9	4	160	134	2	6	1 144	20	64	28	16	12	42	1 242	0	8	165
1965	5	73	0	29	108	3	14	2	426	3	0	56	105	—	17	21	12	5	4	181	118	1	5	972	22	71	28	17	15	50	1 082	1	7	172
1966	45	54	—	32	130	15	29	8	487	3	0	65	107	0	25	24	15	6	6	150	114	0	5	1 057	20	62	24	15	11	53	1 160	1	7	155
1967	10	45	—	30	85	29	10	4	506	1	0	45	69	0	16	35	11	3	6	190	103	0	8	1 037	15	46	17	14	11	41	1 119	1	6	162
1968	42	92	0	56	190	58	22	10	593	1	0	85	133	0	23	36	16	7	7	398	123	0	21	1 534	24	86	25	17	15	49	1 640	1	9	236
1969	18	98	0	57	173	66	18	123	751	6	0	117	201	0	66	48	16	7	8	472	119	2	45	2 065	27	108	45	21	23	73	2 227	1	11	251
1970	8	97	—	55	161	264	69	343	766	12	0	175	180	0	73	61	15	15	12	431	144	3	57	2 620	27	134	53	22	20	96	2 811	1	14	275
1971	21	81	—	46	149	3	34	82	599	8	0	216	177	0	84	61	16	19	14	648	316	0	58	2 335	18	102	61	29	30	126	2 580	0	19	221
1972	88	64	—	69	222	9	240	67	644	5	0	234	194	0	134	84	25	36	11	598	558	0	99	2 938	20	158	81	28	34	185	3 265	0	20	273
1973	50	104	—	54	207	57	355	117	612	3	0	104	177	1	110	94	20	19	16	534	522	0	90	2 831	22	141	95	28	34	198	3 186	0	16	349

B

Heraf specialstål / Darunter Edeltähle / Of which alloy steel — Dont aciers spéciaux / Di cui acciai speciali / Waarvan specialstaal

1961	2	5	2	.	.	.	25	.	.	.	5	0	4	1	9	.	0	53	15	38	7	2	6
1962	1	5	4	.	.	.	24	.	.	.	4	0	3	0	10	.	0	52	15	36	8	1	5
1963	1	4	9	.	.	.	28	.	.	.	5	0	2	1	11	.	0	62	19	43	8	1	5
1964	1	4	11	.	.	.	19	23	.	.	7	0	2	6	11	.	1	84	20	64	10	2	7
1965	1	5	2	.	.	.	23	29	.	.	7	0	2	8	14	.	0	93	22	71	13	2	8
1966	0	9	0	.	.	.	23	20	.	.	7	0	4	8	10	.	0	82	20	62	9	2	6
1967	2	3	0	.	.	.	19	15	.	.	4	1	4	7	5	.	0	61	15	46	8	1	6
1968	4	4	0	.	.	.	25	36	.	.	7	3	6	13	11	.	1	110	24	86	13	3	9
1969	3	6	5	.	.	.	34	45	.	.	7	3	6	13	14	.	0	135	27	108	19	5	9
1970	3	10	10	.	.	.	36	47	.	.	7	1	9	14	23	.	1	161	27	134	23	4	10
1971	2	6	15	.	.	.	23	31	.	.	4	1	10	8	19	.	1	120	18	102	19	5	10
1972	0	7	29	.	.	.	32	64	.	.	3	1	8	11	27	.	1	177	20	158	24	5	10
1973	0	4	11	.	.	.	30	50	.	.	2	1	10	18	35	.	2	162	22	141	31	4	10

1 000 t

*	0	1	2	3	4	5	6	7	8	9	10	11	12	13	14	15	16	17	18	19	20	21	22	23	24	25	26	27	28	29	30	31	32	33
---	---	---	---	---	---	---	---	---	---	---	----	----	----	----	----	----	----	----	----	----	----	----	----	----	----	----	----	----	----	----	----	----	----	----

A

Jern og stål / Eisen und Stahl / Iron and steel — Sidérgie / Siderurgia / IJzer en staal

1961	7	87	14	52	160	17	233	9	163	2	1	351	402	1	189	138	217	8	11	150	708	82	43	2 725	13	46	12	4	22	50	2 812	6	2	33
1962	22	79	15	49	185	1	199	10	52	1	0	424	466	1	182	130	215	10	14	241	897	113	52	3 008	15	30	15	3	27	75	3 128	2	2	23
1963	5	65	14	40	124	1	181	15	51	1	3	425	511	0	217	113	229	9	18	257	895	98	53	3 078	20	33	17	3	39	93	3 230	2	1	26
1964	5	85	12	61	163	3	390	45	71	2	1	468	621	1	321	133	297	15	29	387	1 048	110	71	4 012	29	69	25	5	41	117	4 200	4	1	29
1965	8	101	10	53	172	2	312	40	78	0	3	490	616	1	321	163	286	19	34	559	1 169	98	73	4 262	18	90	41	7	58	129	4 497	14	2	27
1966	5	71	10	48	133	5	288	105	101	2	1	578	743	0	339	169	277	20	27	473	1 085	110	77	4 399	12	73	61	7	61	118	4 646	6	3	30
1967	6	77	3	38	125	47	239	37	118	1	3	552	619	0	307	157	243	13	26	458	1 037	103	83	4 044	14	86	59	7	59	74	4 245	3	4	25
1968	7	58	3	47	115	69	354	166	225	2	2	759	1 023	0	465	244	361	26	28	792	1 303	119	87	6 023	27	136	96	10	78	163	6 370	10	6	34
1969	1	47	1	73	122	113	423	139	212	2	1	668	1 117	0	541	228	376	27	28	744	1 400	129	112	6 260	17	130	137	18	98	234	6 747	15	9	47
1970	33	28	0	90	150	59	402	59	215	3	1	605	1 031	1	575	200	308	17	31	625	1 333	126	138	5 727	28	135	124	20	101	201	6 174	26	9	57
1971	15	25	0	68	109	9	379	6	355	4	1	707	1 385	1	611	211	338	30	29	748	1 443	124	143	6 523	26	106	146	23	103	291	7 086	14	9	47
1972	10	26	0	79	115	82	407	39	515	2	0	788	1 358	1	641	225	388	36	35	905	1 455	132	191	7 201	28	144	168	21	131	423	7 944	19	14	52
1973	20	55	1	100	176	107	433	71	536	1	1	680	1 135	1	589	197	371	26	35	742	1 469	130	179	6 706	29	139	186	30	149	374	7 446	22	29	68

B

Heraf specialstål / Darunter Edeltähle / Of which alloy steel — Dont aciers spéciaux / Di cui acciai speciali / Waarvan specialstaal

1961	0	8	0	.	.	.	32	.	.	.	1	0	10	1	6	.	0	59	13	46	2	1	1	.	63
1962	0	3	4	.	.	.	22	.	.	.	0	0	11	1	5	.	0	45	15	30	1	0	2	.	49
1963	0	4	6	.	.	.	24	.	.	.	0	0	9	1	7	.	0	53	20	33	2	0	3	.	58
1964	0	8	15	.	.	.	29	19	.	.	1	0	13	4	10	.	0	98	29	69	4	1	6	.	108
1965	0	10	17	.	.	.	29	21	.	.	1	0	14	5	11	.	0	109	18	90	7	1	11	.	128
1966	1	9	19	.	.	.	22	11	.	.	1	0	10	4	7	.	1	86	12	73	9	1	13	.	109
1967	1	13	22	.	.	.	27	12	.	.	0	0	10	5	7	.	2	100	14	86	9	1	13	.	124
1968	6	10	29	.	.	.	49	29	.	.	1	1	12	10	14	.	2	163	27	136	15	2	20	.	200
1969	4	12	26	.	.	.	26	43	.	.	1	1	12	10	12	.	2	147	17	130	20	4	27	.	198
1970	1	28	18	.	.	.	31	47	.	.	1	1	14	8	12	.	2	162	28	135	22	2	27	.	213
1971	3	9	10	.	.	.	32	11	.	.	0	0	13	9	12	.	3	132	26	106	24	2	25	.	183
1972	2	22	10	.	.	.	30	49	.	.	2	1	18	19	18	.	3	173	28	144	33	3	24	.	233
1973	6	25	8	.	.	.	31	62	.	.	4	1	16	13	23	.	3	193	33	160	39	6	30	.	268

* Teksten til kolonnerne findes på side 101.
 * Siehe Spaltenbezeichnung Seite 101.

* See column headings page 101.
 * Voir les en-têtes des colonnes page 126.

* Vedere le intestazioni delle colonne a pagina 126.
 * Voor de tekst der kolommen zie men bladzijde 126.

Indførsel fra tredjelande
Einfuhr aus dritten Ländern
Imports from third countries

FRANCE

Importations en provenance des pays tiers
Importazioni provenienti dai paesi terzi
Invoer uit derde landen

75

1 000 t

*	0	1	2	3	4	5	6	7	8	9	10	11	12	13	14	15	16	17	18	19	20	21	22	23	24	25	26	27	28	29	30	31	32	33
---	---	---	---	---	---	---	---	---	---	---	----	----	----	----	----	----	----	----	----	----	----	----	----	----	----	----	----	----	----	----	----	----	----	----

A

Jern og stål / Eisen und Stahl / Iron and steel — Sidéurgie / Siderurgia / IJzer en staal

1961	11	24	—	—	35	1	1	154	32	0	—	0	11	—	0	1	0	2	1	9	1	0	0	213	6	8	3	6	4	11	237	4	1	22
1962	1	32	—	—	33	1	3	20	63	0	0	0	12	—	1	4	3	3	1	44	4	6	0	164	8	11	5	6	4	16	196	6	1	14
1963	7	35	—	—	42	1	12	19	132	1	—	1	15	—	1	7	2	3	1	53	19	10	1	279	10	20	5	5	4	16	309	10	2	23
1964	32	13	—	—	46	3	9	10	50	0	0	8	9	0	1	11	2	3	1	23	12	2	2	147	9	23	5	4	5	21	182	21	2	28
1965	29	14	—	—	43	0	3	0	9	1	0	8	10	0	1	21	1	8	2	21	12	0	2	99	10	25	5	4	5	25	138	23	2	37
1966	37	17	—	—	54	0	0	—	4	1	0	9	8	—	1	15	1	7	1	36	38	1	7	129	9	19	5	7	6	30	177	22	2	32
1967	20	23	—	1	44	1	9	12	12	1	0	10	10	—	1	16	1	9	1	47	28	0	9	167	11	19	6	8	6	27	214	31	1	50
1968	12	31	—	1	44	1	1	—	59	0	—	10	12	0	1	12	1	7	6	66	31	1	17	227	12	22	4	8	6	36	284	41	1	57
1969	21	37	—	1	59	1	2	18	378	0	0	15	12	0	2	17	1	11	5	118	30	1	50	660	14	25	12	10	8	40	730	45	1	79
1970	13	35	—	0	49	62	9	95	528	0	0	18	43	—	5	27	1	9	9	151	36	0	20	1 013	20	37	13	11	9	46	1 092	66	2	102
1971	4	22	—	0	26	1	9	19	195	0	0	26	43	1	2	16	1	8	7	167	42	0	25	564	22	40	14	12	9	84	683	63	2	89
1972	—	31	—	1	32	0	21	27	85	0	0	31	46	0	9	30	0	12	9	225	126	1	54	677	25	54	16	14	11	94	811	50	3	109
1973	1	27	—	1	30	10	9	0	46	0	0	31	65	0	8	45	1	10	9	229	151	0	38	652	25	63	19	17	13	91	792	0	3	111

B

Heraf specialstål / Darunter Edeltähle / Of which alloy steel — Dont aciers spéciaux / Di cui acciai speciali / Waarvan specialstaal

1961	0	0	0	.	.	.	11	.	.	.	0	—	1	0	1	.	0	14	6	8	2	2	4	22
1962	0	0	1	.	.	.	11	.	.	.	3	—	1	0	3	.	0	19	8	11	2	3	4	28
1963	0	2	3	.	.	.	15	.	.	.	2	—	1	2	5	.	0	30	10	20	3	2	4	38
1964	0	4	2	.	.	.	8	8	.	.	2	0	1	2	5	.	0	32	9	23	3	1	5	42
1965	0	3	4	.	.	.	8	9	.	.	1	0	2	3	3	.	0	34	10	25	3	1	5	43
1966	0	0	2	.	.	.	8	7	.	.	1	0	1	4	4	.	0	28	9	19	3	1	6	38
1967	1	0	3	.	.	.	10	7	.	.	1	—	1	4	3	.	0	29	11	19	4	2	6	41
1968	1	1	1	.	.	.	11	9	.	.	1	—	4	4	3	.	0	33	12	22	3	2	6	44
1969	1	1	0	.	.	.	14	10	.	.	1	0	3	5	2	.	1	39	14	25	4	2	7	51
1970	1	5	5	.	.	.	17	11	.	.	1	0	6	8	2	.	1	57	20	37	6	2	8	73
1971	1	5	0	.	.	.	22	16	.	.	1	0	5	7	3	.	2	61	22	40	6	3	8	78
1972	0	2	0	.	.	.	25	28	.	.	0	0	7	10	4	.	2	79	25	54	6	3	9	97
1973	0	1	0	.	.	.	27	33	.	.	0	0	8	10	7	.	2	88	25	63	7	3	9	107

1 000 t

* * 0 1 2 3 4 5 6 7 8 9 10 11 12 13 14 15 16 17 18 19 20 21 22 23 24 25 26 27 28 29 30 31 32 33

A

Jern og stål / Eisen und Stahl / Iron and steel — Sidérgurgie / Siderurgia / IJzer en staal

1961	84	61	2	7	154	87	211	338	231	7	0	68	401	1	247	145	171	31	10	502	217	64	23	2 755	18	115	36	6	28	73	2 898	1	3	1
1962	75	57	2	8	142	132	197	298	248	5	0	65	399	1	277	180	179	32	16	446	305	83	32	2 893	16	130	40	6	35	96	3 070	4	3	1
1963	107	65	3	10	185	154	132	355	329	4	0	106	501	0	211	138	198	28	20	489	346	93	38	3 143	21	133	47	7	38	83	3 317	1	3	0
1964	76	71	2	10	159	164	164	343	443	6	0	167	594	1	247	168	247	34	16	600	446	94	53	3 787	23	155	56	8	43	102	3 996	4	3	1
1965	24	49	1	9	82	122	165	306	335	5	0	146	560	1	236	151	219	37	13	617	430	86	60	3 490	19	147	55	7	45	107	3 705	8	3	1
1966	38	56	2	16	112	146	149	329	430	6	2	150	591	0	303	177	231	37	16	669	515	89	63	3 903	23	172	79	9	60	150	4 201	4	4	1
1967	44	71	4	20	140	142	150	337	540	7	1	191	693	4	359	204	212	45	15	854	604	85	71	4 483	29	164	87	13	71	211	4 866	2	6	2
1968	83	107	2	18	211	87	137	352	637	8	0	188	652	0	324	185	212	43	19	751	627	87	76	4 384	29	178	101	14	69	225	4 792	3	7	3
1969	68	99	3	21	192	226	165	403	747	11	0	210	858	0	395	238	267	65	26	982	809	77	97	5 575	46	244	155	24	95	237	6 087	4	6	6
1970	39	46	4	23	112	201	211	198	1 147	10	0	205	935	0	519	263	282	63	25	900	725	78	85	5 846	55	297	156	19	93	222	6 336	7	8	8
1971	184	28	0	24	236	283	112	230	983	14	0	216	829	0	404	221	240	54	21	936	784	74	96	5 498	46	275	152	22	93	274	6 039	8	6	5
1972	313	31	0	22	366	36	142	338	1 276	19	0	253	1 125	0	540	308	281	62	35	1 067	972	75	140	6 668	47	318	212	30	117	337	7 365	14	8	14
1973	305	52	1	27	385	113	187	270	1 252	26	0	271	1 177	2	519	279	280	58	48	1 304	1 080	74	185	7 124	61	365	262	44	143	366	7 941	61	10	17

B

Heraf specialstål / Darunter Edeltähle / Of which alloy steel — Dont aciers spéciaux / Di cui acciai speciali / Waarvan speciaalstaal

1961	5	12	16	.	.	.	85	.	.	.	3	1	5	2	4	.	0	133	18	115	15	3	6	.	157	.	.	.
1962	4	15	19	.	.	.	90	.	.	.	5	1	5	3	4	.	0	146	16	130	16	4	9	.	174	.	.	.
1963	7	14	15	.	.	.	97	.	.	.	6	1	7	3	5	.	0	154	21	133	15	4	9	.	182	.	.	.
1964	10	16	20	.	.	.	24	87	.	.	6	1	5	4	5	.	0	178	23	155	17	4	11	.	211	.	.	.
1965	11	17	24	.	.	.	19	73	.	.	7	1	4	4	7	.	0	166	19	147	19	4	12	.	201	.	.	.
1966	12	23	19	.	.	.	27	82	.	.	9	1	8	6	9	.	1	195	23	172	20	4	19	.	238	.	.	.
1967	10	21	17	.	.	.	30	82	.	.	8	1	7	6	11	.	1	193	29	164	20	7	21	.	240	.	.	.
1968	5	20	31	.	.	.	37	78	.	.	9	1	10	5	11	.	1	207	29	178	23	7	24	.	262	.	.	.
1969	3	26	40	.	.	.	56	116	.	.	9	1	11	9	16	.	1	290	46	244	42	8	35	.	375	.	.	.
1970	6	27	83	.	.	.	59	124	.	.	13	1	14	15	10	.	1	352	55	297	38	8	39	.	437	.	.	.
1971	3	27	66	.	.	.	64	104	.	.	8	1	13	20	15	.	1	321	46	275	29	9	36	.	396	.	.	.
1972	3	32	58	.	.	.	71	127	.	.	9	2	15	25	20	.	3	365	47	318	35	12	44	.	457	.	.	.
1973	16	45	55	.	.	.	73	155	.	.	11	2	20	23	26	.	2	426	61	365	48	24	53	.	550	.	.	.

* Teksten til kolonnerne findes på side 101.
 * Siehe Spaltenbezeichnung Seite 101.

* See column headings page 101.
 * Voir les en-têtes des colonnes page 126.

* Vedere le intestazioni delle colonne a pagina 126.
 * Voor de tekst der kolommen zie men bladzijde 126.

Indførelse fra tredjelande
Einfuhr aus dritten Ländern
Imports from third countries

ITALIA

Importations en provenance des pays tiers
Importazioni provenienti dai paesi terzi
Invoer uit derde landen

76

1 000 t

*	0	1	2	3	4	5	6	7	8	9	10	11	12	13	14	15	16	17	18	19	20	21	22	23	24	25	26	27	28	29	30	31	32	33
---	---	---	---	---	---	---	---	---	---	---	----	----	----	----	----	----	----	----	----	----	----	----	----	----	----	----	----	----	----	----	----	----	----	----

A

Jern og stål / Eisen und Stahl / Iron and steel — Sidérurgie / Siderurgia / IJzer en staal

1961	158	334	7	14	513	54	267	92	174	2	0	6	30	—	12	6	1	3	6	51	19	57	7	787	7	25	14	4	7	17	828	15	1	11
1962	124	297	9	13	442	67	122	14	297	0	0	38	48	—	16	7	1	4	7	157	55	41	15	888	9	26	12	5	11	24	941	31	5	13
1963	106	356	8	11	479	86	217	2	529	2	1	32	47	—	61	9	20	3	11	183	116	62	17	1 398	13	30	10	8	19	22	1 456	13	13	21
1964	106	217	5	23	351	18	53	26	601	0	0	26	16	0	23	3	26	1	5	88	40	42	12	980	11	32	6	5	11	18	1 020	4	9	20
1965	220	226	4	43	493	21	19	0	304	0	0	22	11	0	35	4	9	1	5	28	34	40	3	536	7	21	5	5	9	14	568	—	5	25
1966	361	257	7	34	659	64	33	2	222	0	0	33	21	—	58	14	13	6	6	98	84	49	21	723	10	38	7	6	10	25	771	2	5	35
1967	391	262	5	29	687	76	73	15	156	0	0	37	36	—	62	14	7	5	5	73	111	33	26	728	13	43	8	9	11	27	783	4	5	45
1968	241	239	3	24	507	45	33	7	252	0	—	30	26	—	58	20	7	2	7	66	100	22	37	711	10	37	7	9	9	28	764	3	6	54
1969	134	216	3	32	384	24	72	152	563	1	0	44	58	0	55	22	11	1	6	224	138	54	70	1 495	12	58	10	10	18	44	1 576	10	7	62
1970	332	190	3	33	558	34	70	377	995	1	0	59	66	0	66	34	14	1	13	220	191	76	91	2 308	19	74	16	11	19	70	2 423	7	10	62
1971	270	136	3	32	440	17	61	242	631	2	0	50	58	0	32	23	23	2	14	111	161	33	51	1 511	13	56	11	12	11	50	1 595	3	10	53
1972	182	746	4	23	954	1	144	369	1 006	2	0	41	27	—	34	14	35	4	16	142	130	28	40	2 031	15	73	11	10	9	46	2 106	2	14	67
1973	123	589	1	35	748	0	99	157	674	3	0	43	47	0	57	18	58	1	17	277	160	44	70	1 725	14	54	17	17	18	86	1 863	4	14	88

B

Heraf specialstål / Darunter Edeltähle / Of which alloy steel — Dont aciers spéciaux / Di cui acciai speciali / Waarvan specialstaal

1961	0	4	0	.	.	.	17	.	.	.	0	0	2	2	6	.	1	32	7	25	4	1	0	.	.	.	37	.	.	.
1962	0	4	0	.	.	.	18	.	.	.	2	0	2	2	7	.	1	35	9	26	4	1	1	.	.	.	42	.	.	.
1963	0	4	0	.	.	.	22	.	.	.	1	0	3	2	11	.	0	43	13	30	4	2	1	.	.	.	50	.	.	.
1964	0	5	7	.	.	.	10	8	.	.	1	0	2	3	7	.	0	43	11	32	3	1	2	.	.	.	49	.	.	.
1965	0	5	3	.	.	.	7	7	.	.	0	0	0	2	5	.	0	29	7	21	2	2	1	.	.	.	34	.	.	.
1966	0	13	0	.	.	.	13	10	.	.	0	0	1	3	7	.	0	48	10	38	3	2	2	.	.	.	55	.	.	.
1967	0	10	0	.	.	.	15	15	.	.	1	0	0	5	8	.	0	56	13	43	3	3	3	.	.	.	64	.	.	.
1968	0	12	0	.	.	.	10	14	.	.	1	0	2	4	4	.	0	47	10	37	3	3	2	.	.	.	55	.	.	.
1969	1	17	0	.	.	.	17	20	.	.	1	0	1	5	6	.	0	70	12	58	4	3	3	.	.	.	81	.	.	.
1970	3	23	0	.	.	.	31	21	.	.	2	0	0	6	7	.	0	93	19	74	7	4	3	.	.	.	108	.	.	.
1971	0	20	2	.	.	.	21	15	.	.	1	0	0	6	3	.	0	69	13	56	5	3	3	.	.	.	80	.	.	.
1972	0	34	—	.	.	.	27	15	.	.	2	0	1	7	2	.	0	88	15	73	5	3	3	.	.	.	99	.	.	.
1973	0	1	0	.	.	.	24	26	.	.	2	0	0	9	4	.	0	68	14	54	5	4	3	.	.	.	80	.	.	.

1 000 t

*	0	1	2	3	4	5	6	7	8	9	10	11	12	13	14	15	16	17	18	19	20	21	22	23	24	25	26	27	28	29	30	31	32	33
---	---	---	---	---	---	---	---	---	---	---	----	----	----	----	----	----	----	----	----	----	----	----	----	----	----	----	----	----	----	----	----	----	----	----

A

Jern og stål / Eisen und Stahl / Iron and steel — Sidérgie / Siderurgia / IJzer en staal

1961	204	188	6	16	413	25	316	19	221	6	1	36	115	2	98	65	91	13	42	154	233	47	46	1 530	15	77	9	7	4	15	1 566	156	22	11
1962	147	228	5	30	410	8	223	13	273	8	1	56	111	2	174	77	118	20	44	380	317	63	57	1 944	16	64	15	8	5	23	1 996	121	22	10
1963	158	271	12	42	483	6	262	28	383	10	4	111	137	1	167	83	179	10	56	334	424	91	87	2 382	13	73	15	10	10	38	2 455	53	28	11
1964	45	167	2	29	243	29	175	30	478	4	1	63	49	1	68	40	71	5	36	206	278	63	94	1 690	5	59	14	6	8	21	1 739	11	18	12
1965	70	136	1	32	239	4	141	17	448	5	0	30	44	1	104	11	69	7	32	94	269	53	41	1 372	5	54	15	10	6	16	1 420	5	14	15
1966	39	156	7	41	243	5	191	18	453	8	0	58	93	3	117	59	83	13	29	247	302	61	25	1 767	7	95	27	9	10	26	1 839	15	21	22
1967	183	211	20	53	468	9	281	47	630	4	0	58	100	2	138	70	66	11	30	200	402	66	39	2 154	7	106	34	10	12	40	2 250	40	21	25
1968	200	173	27	61	461	18	273	24	475	4	0	44	81	2	134	88	39	7	23	193	356	56	40	1 857	8	86	32	13	15	53	1 971	50	20	29
1969	168	241	29	77	516	89	308	18	457	7	0	56	97	3	100	116	66	10	23	252	461	68	39	2 170	11	116	48	19	22	80	2 340	99	19	40
1970	198	193	10	71	472	50	352	52	485	10	1	136	112	6	147	107	47	13	27	207	447	115	54	2 367	28	182	59	25	37	127	2 615	91	21	40
1971	121	217	2	81	420	36	188	235	553	15	1	80	84	3	65	87	65	6	23	180	444	123	38	2 225	22	135	49	22	42	85	2 423	86	29	39
1972	24	218	3	57	302	16	144	77	805	9	1	68	81	6	95	110	65	11	24	186	518	77	55	2 349	21	139	77	29	37	74	2 566	94	29	43
1973	17	285	4	73	378	9	156	147	900	17	1	150	120	6	114	132	96	11	25	222	549	98	77	2 829	27	212	103	31	43	138	3 144	105	36	46

B

Heraf specialstål / Darunter Edeltähle / Of which alloy steel — Dont aciers spéciaux / Di cui acciai speciali / Waarvan speciaalstaal

1961	0	11	5	.	.	.	55	.	.	.	2	0	10	2	6	.	0	92	15	77	3	1	1	.	.	.	97	.	.	.
1962	0	8	7	.	.	.	40	.	.	.	3	0	10	3	8	.	0	79	16	64	4	3	1	.	.	.	87	.	.	.
1963	0	11	0	.	.	.	42	.	.	.	2	0	16	2	12	.	0	86	13	73	4	3	1	.	.	.	93	.	.	.
1964	0	11	1	.	.	.	7	21	.	.	2	0	10	2	11	.	1	64	5	59	3	1	1	.	.	.	69	.	.	.
1965	0	5	4	.	.	.	7	17	.	.	2	0	9	4	11	.	1	59	5	54	2	2	1	.	.	.	64	.	.	.
1966	0	17	0	.	.	.	13	36	.	.	1	0	8	7	19	.	1	102	7	95	5	3	1	.	.	.	111	.	.	.
1967	0	24	0	.	.	.	13	40	.	.	2	0	8	7	20	.	0	113	7	106	6	3	2	.	.	.	124	.	.	.
1968	3	16	0	.	.	.	10	29	.	.	1	0	10	5	19	.	1	95	8	86	6	4	4	.	.	.	108	.	.	.
1969	2	24	0	.	.	.	15	39	.	.	1	1	9	6	28	.	1	127	11	116	12	6	5	.	.	.	150	.	.	.
1970	14	43	0	.	.	.	32	60	.	.	1	0	10	10	37	.	2	210	28	182	15	8	6	.	.	.	239	.	.	.
1971	29	21	4	.	.	.	25	32	.	.	1	0	8	9	26	.	2	157	22	135	11	5	9	.	.	.	181	.	.	.
1972	14	27	3	.	.	.	27	37	.	.	2	0	8	11	29	.	2	159	21	139	13	8	8	.	.	.	189	.	.	.
1973	2	55	18	.	.	.	48	66	.	.	2	1	1	13	32	.	2	239	27	212	30	13	8	.	.	.	289	.	.	.

* Teksten til kolonnerne findes på side 101.
 * Siehe Spaltenbezeichnung Seite 101.

* See column headings page 101.
 * Voir les en-têtes des colonnes page 126.

* Vedere le intestazioni delle colonne a pagina 126.
 * Voor de tekst der kolommen zie men bladzijde 126.

Indførsel fra tredjelande
Einfuhr aus dritten Ländern
Imports from third countries

NEDERLAND

Importations en provenance des pays tiers
Importazioni provenienti dai paesi terzi
Invoer uit derde landen

77

1 000 t

*	0	1	2	3	4	5	6	7	8	9	10	11	12	13	14	15	16	17	18	19	20	21	22	23	24	25	26	27	28	29	30	31	32	33
---	---	---	---	---	---	---	---	---	---	---	----	----	----	----	----	----	----	----	----	----	----	----	----	----	----	----	----	----	----	----	----	----	----	----

A

Jern og stål / Eisen und Stahl / Iron and steel — Sidérurgie / Siderurgia / IJzer en staal

1961	0	11	1	5	17	0	3	86	—	0	0	0	18	0	7	25	4	2	2	12	26	23	2	212	1	8	10	6	5	43	276	0	2	6
1962	0	12	0	4	16	0	2	26	7	0	0	2	21	1	8	17	5	1	2	25	15	22	3	155	1	8	14	5	4	37	214	0	2	6
1963	1	25	1	8	35	0	0	55	161	0	0	2	37	6	10	15	6	1	2	41	31	6	3	375	1	8	9	6	4	52	446	0	1	6
1964	0	26	0	10	36	0	0	77	26	0	—	1	48	2	7	23	4	3	2	9	24	1	3	232	1	10	11	6	5	75	328	—	1	7
1965	1	10	—	12	23	9	1	47	1	0	0	1	17	1	9	15	1	3	1	18	24	2	3	152	2	10	13	6	5	51	225	0	1	7
1966	3	14	0	10	28	21	0	57	—	0	0	2	21	0	11	19	2	2	2	23	24	0	4	188	1	10	11	6	4	57	266	0	1	7
1967	—	11	0	16	27	242	0	57	0	0	0	3	31	0	4	13	1	1	1	34	19	0	4	411	1	12	9	6	3	43	472	0	2	8
1968	—	14	0	16	30	15	0	60	10	0	0	2	29	0	2	15	1	3	2	38	14	0	6	197	0	10	11	7	3	42	261	0	2	10
1969	0	17	0	23	40	4	1	50	20	0	0	8	35	0	4	13	1	6	2	56	13	0	11	225	0	14	13	8	4	47	298	1	5	11
1970	—	60	—	27	87	22	2	60	1	0	0	6	40	0	7	10	1	0	3	30	16	0	9	207	1	20	15	8	5	53	288	—	8	7
1971	—	13	—	30	43	108	1	93	3	0	0	11	42	1	4	9	1	0	2	34	24	0	10	344	1	15	12	7	4	53	420	—	4	8
1972	4	17	—	16	36	153	5	136	20	0	0	9	29	0	5	9	2	0	1	27	50	0	21	468	0	17	12	6	2	52	540	—	6	11
1973	0	28	—	21	49	54	11	109	15	0	0	8	26	0	3	5	3	0	1	21	33	1	10	300	1	25	12	3	2	30	347	—	0	11

B

Heraf specialstål / Darunter Edeltähle / Of which alloy steel — Dont aciers spéciaux / Di cui acciai speciali / Waarvan specialstaal

1961	0	—	—	.	.	.	4	0	—	1	1	3	.	0	10	1	8	5	1	3	.	19	.	.	.
1962	0	0	—	.	.	.	4	0	0	1	1	3	.	0	9	1	8	4	1	3	.	17	.	.	.
1963	0	0	—	.	.	.	2	0	—	1	1	3	.	0	9	1	8	4	1	3	.	17	.	.	.
1964	—	0	0	.	.	.	0	3	.	.	.	0	0	1	2	4	.	0	11	1	10	6	1	4	.	22	.	.	.
1965	—	1	—	.	.	.	0	4	.	.	.	0	0	1	2	4	.	0	12	2	10	7	1	4	.	23	.	.	.
1966	—	0	—	.	.	.	0	4	.	.	.	0	0	1	2	3	.	0	11	1	10	6	1	3	.	21	.	.	.
1967	0	0	0	.	.	.	0	4	.	.	.	0	0	0	3	5	.	0	13	1	12	4	1	2	.	20	.	.	.
1968	0	0	0	.	.	.	0	4	.	.	.	0	—	1	2	4	.	0	11	0	10	6	1	3	.	20	.	.	.
1969	0	0	0	.	.	.	0	5	.	.	.	0	0	1	4	4	.	0	14	0	14	6	2	3	.	25	.	.	.
1970	0	1	0	.	.	.	1	8	.	.	.	0	0	1	5	6	.	0	21	1	20	7	1	4	.	33	.	.	.
1971	0	1	0	.	.	.	0	6	.	.	.	0	—	2	3	3	.	0	16	1	15	5	1	2	.	24	.	.	.
1972	0	0	0	.	.	.	1	5	.	.	.	0	—	1	5	6	.	0	17	0	17	4	1	1	.	24	.	.	.
1973	0	—	0	.	.	.	1	7	.	.	.	0	—	1	6	10	.	0	25	1	25	4	1	1	.	31	.	.	.

Indførsel fra tredjelande
Einfuhr aus dritten Ländern
Imports from third countries

UEBL/BLEU

Importations en provenance des pays tiers
Importazioni provenienti dai paesi terzi
Invoer uit derde landen

1 000 t

*	0	1	2	3	4	5	6	7	8	9	10	11	12	13	14	15	16	17	18	19	20	21	22	23	24	25	26	27	28	29	30	31	32	33
---	---	---	---	---	---	---	---	---	---	---	----	----	----	----	----	----	----	----	----	----	----	----	----	----	----	----	----	----	----	----	----	----	----	----

A

Jern og stål / Eisen und Stahl / Iron and steel — Sidérurgie / Siderurgia / IJzer en staal

1961	17	56	7	21	101	0	0	7	69	0	—	3	7	—	0	3	0	0	0	10	4	11	1	114	3	5	2	2	2	5	127	0	1	25
1962	62	89	5	21	176	1	17	11	100	1	0	8	17	—	2	4	0	1	0	36	4	8	1	211	7	4	4	3	2	5	225	5	1	20
1963	73	176	7	27	282	0	35	9	95	0	0	14	13	0	1	4	2	0	0	22	19	4	1	219	10	12	3	3	6	234	21	1	19	
1964	32	64	6	27	129	0	36	8	77	0	0	21	5	—	2	2	0	0	0	6	11	2	1	173	14	17	3	4	2	7	190	2	1	25
1965	28	61	2	25	116	0	19	1	81	0	0	23	3	—	1	2	0	0	0	8	6	1	2	147	18	25	9	4	2	8	169	1	1	28
1966	35	66	1	30	133	2	2	4	105	0	0	19	3	0	1	3	1	2	0	17	8	1	2	171	14	21	4	5	2	8	189	0	0	25
1967	9	49	1	35	94	28	5	42	136	0	—	21	5	—	1	5	0	6	1	24	7	1	1	283	16	35	5	4	2	6	300	—	0	24
1968	35	45	1	32	112	0	19	53	106	0	—	32	7	—	1	6	0	8	0	38	4	0	0	277	25	34	8	7	3	8	308	—	1	36
1969	33	35	14	36	118	16	14	95	244	0	—	38	32	—	4	9	0	2	1	56	4	1	10	527	27	39	9	6	2	9	552	—	1	40
1970	8	53	1	23	84	4	44	105	265	0	—	46	24	0	4	7	0	0	0	88	5	0	8	600	34	49	8	8	2	16	635	—	1	47
1971	1	31	—	32	65	0	24	4	167	0	0	44	26	—	1	8	4	0	1	76	44	0	10	409	32	22	7	8	1	16	442	—	2	38
1972	1	29	—	36	66	0	51	37	102	0	0	61	20	—	3	10	1	1	2	93	71	0	21	473	45	21	5	9	2	13	503	—	2	45
1973	1	50	—	29	80	70	69	4	70	0	—	55	29	0	1	14	0	0	5	105	75	0	23	520	43	31	5	6	2	12	545	—	2	64

B

Heraf specialstål / Darunter Edeltähle / Of which alloy steel — Dont aciers spéciaux / Di cui acciai speciali / Waarvan speciaalstaal

1961	0	0	0	.	.	.	5	0	0	0	0	2	.	0	8	3	5	1	1	1	11
1962	0	0	—	.	.	.	7	0	0	0	0	2	2	.	11	7	4	2	1	1	15
1963	0	0	4	.	.	.	11	1	0	—	0	6	.	0	22	10	12	1	2	1	26
1964	0	0	10	.	.	.	14	0	0	0	1	3	.	0	31	14	17	1	3	1	35
1965	0	0	18	.	.	.	18	0	0	0	1	3	.	0	43	18	25	2	2	1	48
1966	0	0	14	.	.	.	14	0	0	0	1	3	.	0	35	14	21	2	3	1	41
1967	0	0	28	.	.	.	17	0	0	—	1	3	.	0	52	16	35	1	3	1	56
1968	0	1	27	.	.	.	25	0	1	—	2	1	.	0	60	25	34	2	5	1	68
1969	1	3	22	.	.	.	27	0	0	—	4	1	.	1	65	27	39	6	3	1	76
1970	4	3	25	.	.	.	35	0	0	0	3	2	.	0	84	34	49	7	4	1	96
1971	0	2	8	.	.	.	32	0	0	0	3	1	.	0	54	32	22	4	5	0	64
1972	0	1	1	.	.	.	46	0	0	0	8	2	.	0	66	45	21	4	5	1	76
1973	—	0	11	.	.	.	44	0	0	2	5	7	.	0	74	43	31	3	5	1	83

1 000 t

*	0	1	2	3	4	5	6	7	8	9	10	11	12	13	14	15	16	17	18	19	20	21	22	23	24	25	26	27	28	29	30	31	32	33
---	---	---	---	---	---	---	---	---	---	---	----	----	----	----	----	----	----	----	----	----	----	----	----	----	----	----	----	----	----	----	----	----	----	----

A

Jern og stål / Eisen und Stahl / Iron and steel — Sidéurgie / Siderurgia / IJzer en staal

1961	247	65	9	31	352	48	33	4	12	1	1	94	119	1	22	22	20	3	3	75	47	5	3	515	23	19	11	4	4	28	561	1	4	7
1962	203	72	18	35	329	15	36	19	64	1	1	85	98	0	18	17	17	4	3	78	35	8	4	504	30	19	9	6	3	31	553	0	4	6
1963	145	79	13	33	270	29	73	11	138	1	1	83	99	0	31	15	14	5	3	98	49	2	5	656	32	26	13	6	5	32	712	0	4	7
1964	65	124	13	47	249	202	109	18	138	1	0	147	76	0	35	20	18	12	7	132	73	5	7	1 000	33	29	17	6	9	40	1 072	1	6	9
1965	30	112	12	42	196	151	71	3	105	2	1	153	80	0	48	24	18	8	5	135	73	9	8	894	35	34	19	7	9	44	974	0	6	11
1966	21	88	11	37	157	183	91	6	234	3	1	179	80	0	45	29	20	11	3	152	174	13	11	1 235	40	36	36	6	9	61	1 348	4	7	11
1967	28	84	14	37	163	195	85	25	308	2	0	174	85	1	46	20	21	10	2	119	152	17	12	1 273	31	38	27	5	16	143	1 465	3	11	11
1968	27	90	19	41	177	112	75	9	267	3	1	214	101	2	44	22	31	9	2	134	177	16	14	1 233	40	43	32	6	15	92	1 377	3	8	14
1969	28	117	8	46	199	138	66	5	287	4	1	214	120	1	51	30	30	16	2	190	148	29	21	1 355	52	49	44	9	12	106	1 525	3	8	18
1970	31	142	17	60	250	145	70	68	349	2	2	252	132	3	42	24	20	11	2	184	136	34	26	1 503	54	56	46	13	15	128	1 705	1	11	23
1971	18	109	2	49	178	134	96	20	389	4	3	245	160	2	46	24	36	13	1	130	212	33	28	1 578	54	47	62	15	16	181	1 853	6	11	23
1972	19	110	1	54	183	199	135	43	472	3	1	237	160	3	41	23	48	12	2	146	148	30	60	1 764	55	51	69	15	27	169	2 044	1	11	29
1973	13	170	0	77	260	241	135	55	566	2	2	293	271	1	54	35	76	13	1	203	129	52	49	2 150	72	69	91	19	43	141	2 445	1	16	32

B

Heraf specialstål / Darunter Edeltähle / Of which alloy steel — Dont aciers spéciaux / Di cui acciai speciali / Waarvan specialstaal

1961	0	1	0	36	1	0	0	1	1	.	0	42	23	19	2	2	1	.	46	.	.	.
1962	0	1	1	42	1	0	0	1	2	.	0	49	30	19	1	1	1	.	53	.	.	.
1963	4	1	0	48	1	0	1	1	3	.	0	58	32	26	2	1	1	.	62	.	.	.
1964	3	2	0	38	11	.	.	.	1	1	1	2	3	.	0	62	33	29	3	1	1	.	68	.	.	.
1965	3	3	2	37	16	.	.	.	1	0	1	2	3	.	0	69	35	34	4	2	4	.	78	.	.	.
1966	0	2	2	43	19	.	.	.	1	0	0	4	4	.	0	77	40	36	5	1	3	.	86	.	.	.
1967	0	4	2	32	18	.	.	.	1	0	0	4	5	.	1	68	31	38	5	1	3	.	78	.	.	.
1968	0	3	2	40	22	.	.	.	4	0	1	4	5	.	1	82	40	43	7	2	3	.	94	.	.	.
1969	0	6	0	51	25	.	.	.	3	0	2	5	6	.	1	101	52	49	11	3	3	.	117	.	.	.
1970	5	3	1	55	32	.	.	.	3	0	1	6	5	.	1	111	54	56	10	5	4	.	130	.	.	.
1971	4	2	1	55	24	.	.	.	1	0	0	4	6	.	1	101	54	47	9	5	4	.	120	.	.	.
1972	2	5	0	58	25	.	.	.	1	1	0	4	10	.	1	107	55	51	11	6	6	.	130	.	.	.
1973	0	8	0	73	35	.	.	.	1	0	1	10	12	.	1	141	72	69	18	6	5	.	170	.	.	.

Eksport til tredjelande

Ausfuhr nach dritten Ländern

Exports to third countries

EUR-6

Exportations vers les pays tiers

Esportazioni verso i paesi terzi

Uitvoer naar derde landen

1 000 t

.	0	1	2	3	4	5	6	7	8	9	10	11	12	13	14	15	16	17	18	19	20	21	22	23	24	25	26	27	28	29	30	31	32	33
---	---	---	---	---	---	---	---	---	---	---	----	----	----	----	----	----	----	----	----	----	----	----	----	----	----	----	----	----	----	----	----	----	----	----

A

Jern og stål / Eisen und Stahl / Iron and steel — Sidérurgie / Siderurgia / IJzer en staal

1961	349	3	65	417	119	1 038	37	156	230	104	651	2 580	99	675	942	387	49	168	1 063	1 415	367	391	10 472	28	250	313	49	529	1 768	13 130	10	181	64	
1962	526	5	71	602	117	558	35	157	246	91	623	2 224	87	712	921	438	65	144	860	1 326	429	321	9 354	34	223	264	51	455	1 965	12 089	14	198	50	
1963	340	2	92	435	90	477	113	155	178	44	622	2 011	77	751	949	348	49	115	822	1 485	416	362	9 063	20	183	265	41	453	1 571	11 393	9	194	48	
1964	20	187	6	123	336	67	570	207	282	131	38	851	1 937	107	876	1 093	435	58	130	925	1 811	537	436	10 490	28	238	311	48	483	1 494	12 826	6	152	51
1965	23	192	4	131	349	61	1 024	151	703	247	31	1 170	2 708	130	1 109	1 324	453	112	116	1 634	2 351	473	493	14 290	60	257	362	73	489	1 831	17 044	4	171	57
1966	17	247	2	165	432	37	838	125	741	147	33	995	2 172	135	1 003	1 076	411	103	135	1 454	1 919	521	553	12 400	52	278	396	67	479	1 661	15 003	36	161	76
1967	376	657	2	80	1 115	8	785	643	993	129	55	1 055	2 191	135	1 014	1 233	432	86	172	1 556	2 560	615	659	14 322	55	373	426	70	483	2 029	17	330	21	134
1968	85	220	2	133	439	25	705	249	1 276	146	35	1 313	2 157	121	1 075	1 410	395	99	146	1 418	3 400	569	806	15 345	53	358	419	59	530	2 333	18 686	20	148	87
1969	99	239	2	93	433	332	544	69	803	172	46	1 096	1 700	130	1 047	1 267	456	91	137	1 468	3 231	748	805	14 143	83	412	450	75	510	2 471	17 650	14	151	76
1970	101	200	2	113	415	81	431	25	1 084	175	60	1 014	1 904	142	947	1 054	406	75	142	1 390	3 021	779	734	13 463	78	431	508	93	480	2 427	16 972	18	179	93
1971	12	192	1	81	285	31	856	76	1 646	209	47	1 271	2 073	140	1 271	1 175	354	88	190	1 345	3 537	900	1 002	16 210	96	455	498	86	441	2 509	19 744	32	166	108
1972	16	158	1	115	290	25	702	101	1 697	154	65	1 358	2 025	192	1 566	1 126	385	105	194	1 792	4 010	942	1 104	17 544	130	532	564	100	437	2 764	21 408	42	160	125
1973	149	408	1	167	725	42	546	135	1 391	138	52	1 462	2 589	246	1 830	1 225	451	123	205	1 981	3 957	843	1 088	18 294	115	574	682	109	440	3 433	22 959	15	170	138

B

Heraf specialstål / Darunter Edeltähle / Of which alloy steel — Dont aciers spéciaux / Di cui acciai speciali / Waarvan speciaalstaal

1961	0	19	2	.	.	.	109	2	0	119	7	19	.	1	279	28	250	34	12	45	.	369	.	.	.
1962	1	31	1	.	.	.	99	2	0	99	7	15	.	2	257	34	223	28	11	56	.	351	.	.	.
1963	1	10	0	.	.	.	84	3	0	71	7	22	.	3	202	20	183	26	9	58	.	296	.	.	.
1964	2	14	0	.	.	.	28	79	.	.	.	6	0	93	11	30	.	2	266	28	238	32	11	67	.	376	.	.	.
1965	13	29	0	.	.	.	35	94	.	.	.	6	0	86	14	35	.	4	316	60	257	45	15	79	.	455	.	.	.
1966	0	31	0	.	.	.	38	97	.	.	.	5	0	100	13	36	.	8	330	52	278	51	14	88	.	483	.	.	.
1967	1	18	1	.	.	.	61	119	.	.	.	3	0	139	24	46	.	17	428	55	373	68	19	88	.	603	.	.	.
1968	4	19	0	.	.	.	58	98	.	.	.	3	1	124	32	49	.	21	410	53	358	79	15	105	.	610	.	.	.
1969	13	28	8	.	.	.	61	141	.	.	.	3	1	112	56	49	.	23	495	83	412	83	17	110	.	706	.	.	.
1970	12	18	20	.	.	.	74	124	.	.	.	5	1	119	58	53	.	24	508	78	431	97	17	125	.	747	.	.	.
1971	12	16	0	.	.	.	86	119	.	.	.	3	1	170	60	59	.	25	551	96	455	109	20	131	.	811	.	.	.
1972	17	25	3	.	.	.	101	137	.	.	.	8	9	173	76	72	.	42	662	130	532	120	18	143	.	942	.	.	.
1973	8	18	2	.	.	.	110	137	.	.	.	9	11	184	106	66	.	38	689	115	574	123	25	137	.	974	.	.	.

1 000 t

*	0	1	2	3	4	5	6	7	8	9	10	11	12	13	14	15	16	17	18	19	20	21	22	23	24	25	26	27	28	29	30	31	32	33
---	---	---	---	---	---	---	---	---	---	---	----	----	----	----	----	----	----	----	----	----	----	----	----	----	----	----	----	----	----	----	----	----	----	----

A

Jern og stål / Eisen und Stahl / Iron and steel — Sidérurgie / Siderurgia / IJzer en staal

1961	958	26	115	1 099	202	795	386	631	67	16	700	1 558	50	733	425	608	64	85	1 092	1 334	216	135	9 097	58	298	145	37	107	284	9 669	129	49	52	
1962	850	36	120	1 006	162	650	360	624	63	15	752	1 564	60	794	456	643	78	87	1 313	1 624	300	167	9 712	47	292	138	32	118	336	10 335	148	45	37	
1963	900	30	134	1 064	203	654	446	945	54	17	850	1 701	55	732	423	745	64	128	1 326	1 771	316	202	10 631	46	318	156	34	141	370	11 332	127	49	39	
1964	242	460	25	150	877	437	857	440	1 159	52	10	985	1 889	51	833	504	811	74	95	1 525	2 026	313	259	12 319	67	386	202	40	160	587	13 307	63	47	49
1965	141	414	24	151	729	282	736	383	987	50	12	951	1 807	55	894	494	749	80	88	1 634	2 138	276	219	11 834	64	414	237	40	177	625	12 914	81	47	53
1966	119	435	24	152	729	337	724	465	1 387	51	8	1 070	1 976	62	1 023	567	736	91	82	1 749	2 153	309	209	12 986	67	466	300	43	200	717	14 246	62	48	69
1967	263	459	22	167	911	368	805	435	1 671	49	8	1 087	1 977	79	1 077	572	695	93	78	1 829	2 309	311	250	13 692	75	471	314	49	223	953	15 232	81	54	69
1968	327	432	22	179	960	310	812	604	1 755	49	6	1 330	2 346	62	1 226	675	800	113	78	2 075	2 654	315	272	15 483	119	498	394	59	247	955	17 138	104	51	92
1969	300	520	15	218	1 053	588	976	578	1 870	60	7	1 259	2 584	94	1 399	738	922	142	86	2 500	3 040	347	339	17 530	159	594	539	76	316	1 177	19 638	172	61	126
1970	230	572	21	267	1 091	466	1 081	525	2 232	64	10	1 355	2 640	115	1 697	739	839	140	91	2 298	2 889	400	375	17 955	160	736	568	93	339	1 238	20 193	153	70	141
1971	203	533	4	222	962	466	778	770	2 310	73	10	1 367	2 850	90	1 485	668	784	132	81	2 351	2 985	389	386	17 975	169	581	624	89	331	1 556	20 575	112	76	128
1972	355	413	2	243	1 014	377	870	854	3 102	72	7	1 487	3 124	82	1 725	751	914	155	107	2 709	3 377	358	543	20 614	176	719	724	95	397	1 637	23 466	141	77	156
1973	373	594	6	286	1 260	556	915	917	3 474	101	8	1 633	3 358	94	1 861	767	1 039	159	109	3 059	4 242	531	703	23 527	229	870	937	120	510	1 996	27 090	161	100	218

B

Heraf specialstål / Darunter Edeltähle / Of which alloy steel — Dont aciers spéciaux / Di cui acciai speciali / Waarvan speciaalstaal

1961	19	35	16	.	.	.	189	.	.	.	7	1	59	9	21	.	1	356	58	298	30	11	19
1962	5	26	22	.	.	.	180	.	.	.	9	1	60	11	23	.	1	339	47	292	29	10	23
1963	14	29	20	.	.	.	191	.	.	.	7	1	62	9	29	.	1	364	46	318	30	9	27
1964	36	47	39	.	.	.	73	142	.	.	9	1	54	16	35	.	1	453	67	386	37	9	32
1965	36	44	52	.	.	.	81	145	.	.	9	1	53	18	37	.	2	479	64	414	40	10	41
1966	47	66	42	.	.	.	85	166	.	.	9	1	45	24	40	.	7	532	67	466	44	12	49	638
1967	37	73	43	.	.	.	94	170	.	.	9	1	37	24	49	.	9	545	75	471	43	16	53	657
1968	21	58	56	.	.	.	142	188	.	.	12	2	37	36	54	.	12	618	119	498	54	17	74	763
1969	20	73	52	.	.	.	143	283	.	.	13	2	41	52	60	.	12	753	159	594	89	24	97	963
1970	18	95	96	.	.	.	180	311	.	.	17	2	47	55	61	.	14	896	160	736	104	31	105	1 136
1971	16	53	91	.	.	.	185	227	.	.	11	2	45	54	57	.	11	750	169	581	91	27	103	971
1972	26	78	121	.	.	.	188	254	.	.	14	1	53	66	80	.	13	895	176	719	107	30	107	1 140
1973	43	88	84	.	.	.	240	335	.	.	15	3	51	101	113	.	25	1 100	229	870	145	36	127	1 408

* Teksten til kolonnerne findes på side 101.
* Siehe Spaltenbezeichnung Seite 101.

* See column headings page 101.
* Voir les en-têtes des colonnes page 126.

* Vedere le intestazioni delle colonne a pagina 126.
* Voor de tekst der kolommen zie men bladzijde 126.

Eksport til tredjelande
Ausfuhr nach dritten Ländern
Exports to third countries

DEUTSCHLAND (BR)

Exportations vers les pays tiers
Esportazioni verso i paesi terzi
Uitvoer naar derde landen

83

1000 t

*	0	1	2	3	4	5	6	7	8	9	10	11	12	13	14	15	16	17	18	19	20	21	22	23	24	25	26	27	28	29	30	31	32	33
---	---	---	---	---	---	---	---	---	---	---	----	----	----	----	----	----	----	----	----	----	----	----	----	----	----	----	----	----	----	----	----	----	----	----

A

Jern og stål / Eisen und Stahl / Iron and steel — Sidérurgie / Siderurgia / IJzer en staal

1961	296	2	19	317	1	708	31	31	68	18	221	600	53	262	233	113	25	35	570	220	46	70	3 304	12	90	145	31	155	922	4 557	8	68	16	
1962	229	241	2	18	491	17	406	22	72	67	8	211	408	39	261	203	141	35	31	512	330	64	48	2 876	22	90	135	31	126	1 030	4 198	8	73	14
1963	105	201	2	53	362	4	364	38	34	61	9	228	431	26	256	223	106	25	39	525	310	65	38	2 781	9	77	128	26	117	691	3 743	6	64	11
1964	19	166	5	52	242	2	247	172	127	45	11	305	337	42	292	223	103	35	32	524	452	96	38	3 081	13	90	140	27	124	638	4 011	5	59	13
1965	20	176	3	46	244	17	474	99	226	85	9	348	468	50	383	317	129	72	24	972	663	105	70	4 512	30	96	151	34	132	749	5 578	3	64	15
1966	16	213	2	75	305	18	321	92	304	67	17	307	477	56	382	257	102	72	29	818	534	110	133	4 096	13	109	168	36	143	743	5 186	6	44	23
1967	376	432	2	22	831	1	348	373	608	56	10	388	668	53	401	373	107	66	47	862	952	148	233	5 694	21	146	219	47	152	977	7 089	4	41	25
1968	84	202	2	52	340	4	400	132	776	46	6	520	588	55	388	349	103	75	41	845	512	149	337	5 327	14	139	215	36	169	1 129	7 875	15	59	35
1969	97	231	2	24	354	16	207	19	426	48	16	432	419	41	353	237	144	80	43	915	1 592	215	312	5 515	10	171	233	40	149	1 220	7 158	1	49	37
1970	100	191	1	13	305	8	153	11	427	37	5	355	368	57	334	167	114	52	33	788	1 342	216	302	4 765	10	174	276	43	166	1 377	6 627	12	37	47
1971	11	183	0	10	205	10	311	50	782	45	8	398	407	67	410	228	107	58	53	763	1 444	288	416	5 845	10	182	263	44	153	1 529	7 833	26	36	44
1972	16	147	0	1	165	5	201	62	805	38	9	465	342	61	480	244	112	68	42	978	1 556	280	428	6 174	16	207	298	37	142	1 597	8 248	31	35	35
1973	96	321	0	2	420	6	197	90	709	32	17	628	508	91	499	242	154	88	51	1 105	1 954	294	490	7 156	26	257	422	50	155	1 920	9 704	3	55	32

B

Heraf specialstål / Darunter Edeltähle / Of which alloy steel — Dont aciers spéciaux / Di cui acciai speciali / Waarvan speciaalstaal

1961	0	13	1	.	.	54	.	.	.	1	0	21	5	6	.	0	102	12	90	22	9	27	160	.	.	.
1962	0	28	1	.	.	54	0	17	3	9	.	0	111	22	90	20	9	30	169	.	.	.
1963	0	9	0	.	.	47	.	.	.	3	0	14	4	9	.	1	86	9	77	20	7	33	146	.	.	.
1964	1	11	0	.	.	9	49	.	.	3	0	14	4	11	.	0	102	13	90	21	8	38	170	.	.	.
1965	12	21	0	.	.	14	49	.	.	3	0	10	4	11	.	0	126	30	96	24	9	44	202	.	.	.
1966	0	27	0	.	.	9	50	.	.	3	0	13	5	13	.	0	121	13	109	25	10	49	206	.	.	.
1967	0	12	1	.	.	23	72	.	.	2	0	27	11	18	.	2	167	21	146	34	16	51	268	.	.	.
1968	4	12	0	.	.	18	50	.	.	2	0	26	20	19	.	2	153	14	139	36	11	57	258	.	.	.
1969	10	15	0	.	.	19	53	.	.	2	1	23	35	22	.	1	181	10	171	37	13	59	289	.	.	.
1970	6	12	0	.	.	23	56	.	.	4	1	18	34	28	.	1	184	10	174	48	14	67	313	.	.	.
1971	3	13	0	.	.	21	47	.	.	2	1	47	31	26	.	1	192	10	182	44	17	61	314	.	.	.
1972	4	15	2	.	.	28	46	.	.	5	8	33	41	39	.	1	222	16	207	49	13	58	343	.	.	.
1973	3	14	2	.	.	34	74	.	.	8	10	39	64	34	.	2	282	26	257	61	19	62	424	.	.	.

1 000 t

*	0	1	2	3	4	5	6	7	8	9	10	11	12	13	14	15	16	17	18	19	20	21	22	23	24	25	26	27	28	29	30	31	32	33
---	---	---	---	---	---	---	---	---	---	---	----	----	----	----	----	----	----	----	----	----	----	----	----	----	----	----	----	----	----	----	----	----	----	----

A

Jern og stål / Eisen und Stahl / Iron and steel — Sidéurgie / Siderurgia / IJzer en staal

1961	542	7	2	551	64	284	319	127	43	13	141	664	16	286	151	118	46	35	647	210	39	30	3 233	20	152	77	23	47	159	3 540	78	32	5	
1962	207	220	15	8	449	102	239	293	195	37	13	137	628	29	345	188	132	54	35	699	183	39	37	3 386	18	161	71	23	50	194	3 724	91	29	3
1963	203	300	16	11	529	121	268	334	297	33	13	183	672	27	297	171	149	40	40	675	235	45	35	3 635	20	170	75	21	56	207	3 994	52	35	4
1964	183	279	6	6	473	148	159	261	341	33	8	211	669	29	294	172	196	48	38	708	315	54	32	3 716	24	181	93	21	65	314	4 208	22	29	5
1965	102	206	7	5	320	103	152	261	290	34	9	198	606	32	282	148	168	46	30	642	317	46	34	3 396	27	183	101	22	59	299	3 877	14	28	7
1966	90	269	9	12	380	107	136	295	413	33	6	196	623	40	342	176	167	58	26	743	352	51	30	3 792	33	219	143	25	72	363	4 394	12	21	10
1967	236	252	11	11	510	124	218	339	667	33	5	206	592	37	323	152	162	57	24	647	346	53	48	4 034	35	227	158	29	86	513	4 819	21	28	13
1968	281	248	12	12	554	123	181	321	634	27	4	233	605	33	346	179	162	65	23	650	323	48	56	4 013	37	240	172	32	85	511	4 814	31	29	15
1969	244	404	10	9	667	271	203	255	661	26	6	246	653	49	336	192	215	93	27	775	400	47	63	4 517	56	295	242	41	105	594	5 499	34	30	23
1970	197	394	14	16	620	236	224	164	475	26	6	263	747	45	358	182	160	91	24	774	407	64	68	4 315	39	376	265	47	98	609	5 334	29	34	22
1971	171	411	13	19	603	281	167	450	461	35	7	230	609	52	299	147	121	78	20	657	349	58	77	4 097	38	296	282	42	96	744	5 262	30	38	24
1972	341	315	1	24	681	52	220	471	680	29	4	246	639	34	290	142	133	87	27	775	399	42	117	4 388	50	367	292	39	108	724	5 551	23	27	34
1973	341	407	2	39	789	184	248	374	833	41	5	380	883	41	369	171	179	103	31	1 132	641	108	143	5 867	55	448	372	54	155	1 028	7 476	52	30	40

B

Heraf specialstål / Darunter Edeltähle / Of which alloy steel — Dont aciers spéciaux / Di cui acciai speciali / Waarvan speciaalstaal

1961					3	15	16				103				5	1	19	5	7			0	173	20	152	24	8	12		217			
1962					2	17	19				106				6	1	18	3	7			0	179	18	161	23	9	14		225			
1963					7	16	14				115				5	1	17	4	11			1	190	20	170	22	8	15		235			
1964					7	16	22				32	86			8	1	18	6	10			0	205	24	181	26	7	18		256			
1965					5	19	30				32	83			7	1	16	6	11			0	210	27	183	25	8	15		258			
1966					8	33	20				39	103			7	0	14	11	18			0	252	33	219	31	10	17		310			
1967					6	38	19				39	104			7	1	14	12	22			2	262	35	227	30	12	19		324			
1968					8	33	28				41	107			9	1	12	16	20			2	278	37	240	33	13	25		348			
1969					8	44	20				56	148			10	1	15	21	27			1	351	56	295	52	18	31		453			
1970					11	41	48				58	179			11	1	14	23	27			1	416	39	376	64	23	35		538			
1971					7	31	52				52	123			7	1	14	22	24			1	334	38	296	53	20	33		440			
1972					7	39	97				62	136			8	1	13	19	34			1	417	50	367	58	17	34		527			
1973					11	45	61				76	205			8	1	14	34	47			1	503	55	448	79	23	44		650			

* Teksten til kolonnerne findes på side 101.
* Siehe Spaltenbezeichnung Seite 101.

* See column headings page 101.
* Voir les en-têtes des colonnes page 126.

* Vedere le intestazioni delle colonne a pagina 126.
* Voor de tekst der kolommen zie men bladzijde 126.

Eksport til tredjelande
Ausfuhr nach dritten Ländern
Exports to third countries

FRANCE

Exportations vers les pays tiers
Esportazioni verso i paesi terzi
Uitvoer naar derde landen

84

1 000 t

*	0	1	2	3	4	5	6	7	8	9	10	11	12	13	14	15	16	17	18	19	20	21	22	23	24	25	26	27	28	29	30	31	32	33
---	---	---	---	---	---	---	---	---	---	---	----	----	----	----	----	----	----	----	----	----	----	----	----	----	----	----	----	----	----	----	----	----	----	----

A

Jern og stål / Eisen und Stahl / Iron and steel — Sidérurgie / Siderurgia / IJzer en staal

1961	14		1	41	55	0	93	0	3	95	74	289	545	24	150	169	76	7	87	138	501	263	125	2 640	8	89	58	8	137	473	3 316	0	103	27
1962	1	4	0	45	50	0	58	5	4	115	69	274	457	25	126	143	71	15	76	99	278	295	90	2 201	5	77	38	10	84	370	2 704	2	105	26
1963	0	2	0	32	35	0	76	53	2	47	29	277	519	24	145	156	64	17	45	105	310	254	101	2 226	5	56	35	10	104	380	2 754	1	111	29
1964	0	4	1	52	58	0	230	0	3	47	23	363	428	38	176	181	90	15	65	149	442	323	148	2 724	6	86	54	11	104	379	3 272	1	74	29
1965	0	2	1	69	72	10	204	1	114	80	15	490	545	36	203	187	74	24	58	190	598	253	132	3 213	6	87	57	18	96	423	3 807	0	84	32
1966	0	3	0	59	62	0	230	2	140	29	12	458	495	38	222	155	71	19	62	190	491	276	125	3 014	6	93	53	18	84	364	3 533	1	95	41
1967	0	3	0	32	35	0	292	0	140	41	35	430	461	55	216	161	63	16	59	212	548	291	150	3 170	8	114	61	16	88	389	3 724	1	84	41
1968	0	2	0	60	62	0	148	0	77	54	21	582	507	41	263	228	66	17	49	180	643	266	174	3 315	6	113	58	15	86	474	3 948	0	80	40
1969	0	3	0	61	64	0	115	1	9	69	25	493	436	41	281	195	51	8	41	131	565	306	185	2 951	5	128	59	16	89	545	3 660	2	81	29
1970	0	5	0	95	100	1	99	4	107	95	54	522	485	47	245	150	36	17	52	133	649	311	174	3 179	13	141	69	20	73	555	3 896	1	137	40
1971	0	7	0	65	72	0	371	13	52	92	38	700	531	43	277	166	43	25	60	167	697	328	250	3 855	11	148	76	17	69	424	4 441	0	125	56
1972	1	7	0	102	110	0	317	1	55	85	56	711	524	56	279	147	53	31	53	270	769	370	283	4 063	13	160	85	23	67	526	4 763	3	117	72
1973	0	13	0	153	166	1	202	5	37	58	35	655	456	88	288	160	58	21	65	255	665	291	260	3 600	18	159	93	22	72	611	4 398	1	109	88

B

Heraf specialstål / Darunter Edeltähle / Of which alloy steel — Dont aciers spéciaux / Di cui acciai speciali / Waarvan specialstaal

1961	0	4	1	.	.	.	25	1	0	55	2	10	.	1	97	8	89	10	1	7	116	.	.
1962	0	1	0	.	.	.	22	1	0	49	2	6	.	1	82	5	77	7	1	8	97	.	.
1963	0	1	0	.	.	.	18	0	0	29	2	9	.	2	61	5	56	5	1	7	74	.	.
1964	0	2	0	.	.	.	12	11	.	.	.	3	0	47	4	12	.	1	92	6	86	8	1	10	111	.	.
1965	0	4	0	.	.	.	11	13	.	.	.	1	0	43	6	12	.	1	92	6	87	12	2	12	118	.	.
1966	0	3	0	.	.	.	11	16	.	.	.	1	0	47	5	7	.	8	98	6	93	16	2	10	127	.	.
1967	0	4	1	.	.	.	14	25	.	.	.	1	0	47	7	7	.	15	122	8	114	20	2	10	154	.	.
1968	0	4	0	.	.	.	11	21	.	.	.	1	1	45	7	9	.	19	118	8	113	23	3	12	156	.	.
1969	0	8	5	.	.	.	11	28	.	.	.	1	1	39	10	8	.	22	133	5	128	28	2	13	176	.	.
1970	0	4	7	.	.	.	15	29	.	.	.	1	1	48	16	10	.	23	154	13	141	30	2	12	198	.	.
1971	0	3	0	.	.	.	16	28	.	.	.	1	0	53	20	16	.	23	160	11	148	35	3	16	214	.	.
1972	0	4	0	.	.	.	18	28	.	.	.	2	0	50	19	13	.	40	172	13	160	41	4	19	235	.	.
1973	0	3	0	.	.	.	15	27	.	.	.	1	0	62	23	10	.	36	117	18	159	39	5	19	240	.	.

1 000 t

*	0	1	2	3	4	5	6	7	8	9	10	11	12	13	14	15	16	17	18	19	20	21	22	23	24	25	26	27	28	29	30	31	32	33
---	---	---	---	---	---	---	---	---	---	---	----	----	----	----	----	----	----	----	----	----	----	----	----	----	----	----	----	----	----	----	----	----	----	----

A

Jern og stål / Eisen und Stahl / Iron and steel — Sidérurgie / Siderurgia / IJzer en staal

1961	244	14	102	360	70	98	9	117	13	1	357	320	12	143	154	104	14	34	136	627	71	42	2 324	5	88	17	9	6	37	2 394	15	14	39	
1962	192	25	17	96	330	13	81	11	104	14	2	362	245	9	119	109	118	13	36	167	686	90	49	2 230	4	81	17	7	5	38	2 297	14	13	27
1963	128	14	12	102	257	19	94	25	116	13	1	355	212	5	105	65	152	13	67	159	693	84	62	2 239	2	83	20	9	7	42	2 318	33	11	39
1964	50	46	15	127	239	134	280	24	167	9	1	401	190	5	130	62	98	16	39	190	763	80	84	2 673	3	97	27	13	9	60	2 782	14	13	39
1965	29	69	16	120	234	71	170	5	210	9	2	388	211	6	186	72	109	20	41	205	786	67	47	2 605	3	118	35	13	14	82	2 748	21	13	36
1966	6	47	12	110	176	94	194	11	238	7	0	477	227	9	175	63	114	23	37	156	651	76	47	2 599	4	129	37	13	15	93	2 757	31	20	43
1967	5	64	8	118	194	111	175	15	223	3	1	416	206	12	178	62	93	22	33	187	618	75	46	2 477	5	132	37	17	14	151	2 696	51	21	46
1968	2	43	7	127	179	110	159	5	236	8	1	470	271	10	195	62	121	22	30	191	680	82	48	2 701	8	149	44	19	19	125	2 908	43	14	63
1969	7	61	2	153	225	137	232	28	177	16	1	434	269	7	169	55	82	27	31	242	716	88	67	2 779	12	164	64	25	24	179	3 071	81	19	88
1970	1	75	31	90	384	140	343	225	144	16	2	538	289	19	188	59	86	25	37	233	740	112	87	3 284	23	206	80	29	32	235	3 661	74	23	101
1971	19	119	1	156	295	128	232	31	150	21	3	572	307	17	242	58	93	32	33	244	716	112	82	3 073	40	142	91	29	33	245	3 471	57	29	86
1972	10	92	1	180	283	123	257	36	176	24	3	593	314	19	180	50	186	38	38	255	757	98	101	3 248	34	198	109	40	49	221	3 667	72	39	97
1973	8	166	1	199	373	143	233	5	278	31	2	626	363	16	218	63	249	30	35	251	865	145	125	3 681	59	236	154	36	70	277	4 218	46	60	134

B

Heraf specialstål / Darunter Edeltähle / Of which alloy steel — Dont aciers spéciaux / Di cui acciai speciali / Waarvan speciaalstaal

1961						1	6	0				46				1	0	27	1	10		0	93	5	88	5	1	1					100
1962						0	5	3				31				3	1	28	2	13		1	85	4	81	4	1	1					90
1963						0	9	6				26				1	1	28	1	13		0	85	2	83	5	1	1					92
1964						1	12	16				10	20			1	0	21	3	14		0	100	3	97	6	1	1					107
1965						0	16	22				11	28			0	0	23	6	14		0	121	3	118	8	1	4					134
1966						1	22	21				12	38			1	0	18	6	9		6	134	4	129	9	2	3					147
1967						0	23	24				15	39			1	0	15	6	8		7	137	5	132	8	3	2					151
1968						3	19	27				20	43			1	1	14	11	10		9	157	8	149	12	3	3					174
1969						5	19	26				20	58			1	1	13	12	12		10	177	12	164	19	4	3					203
1970						0	50	18				32	71			1	1	17	15	13		12	229	23	206	23	4	5					260
1971						0	17	14				45	53			0	1	15	15	11		10	182	40	142	20	5	7					214
1972						11	31	12				39	72			1	0	21	24	12		10	232	84	198	27	9	8					276
1973						17	33	16				58	71			2	1	19	38	20		21	295	59	236	40	6	12					354

* Teksten til kolonnerne findes på side 101.
* Siehe Spaltenbezeichnung Seite 101.

* See column headings page 101.
* Voir les en-têtes des colonnes page 126.

* Vedere le intestazioni delle colonne a pagina 126.
* Voor de tekst der kolommen zie men bladzijde 126.

Eksport til tredjelande
Ausfuhr nach dritten Ländern
Exports to third countries

ITALIA

Exportations vers les pays tiers
Esportazioni verso i paesi terzi
Uitvoer naar derde landen

1 000 t

85

*	0	1	2	3	4	5	6	7	8	9	10	11	12	13	14	15	16	17	18	19	20	21	22	23	24	25	26	27	28	29	30	31	32	33
---	---	---	---	---	---	---	---	---	---	---	----	----	----	----	----	----	----	----	----	----	----	----	----	----	----	----	----	----	----	----	----	----	----	----

A

Jern og stål / Eisen und Stahl / Iron and steel — Sidérurgie / Siderurgia / IJzer en staal

1961	0	0	1	1	118	8	0	5	8	7	21	153	0	2	39	37	0	15	51	91	22	7	586	1	19	10	6	15	207	824	0	0	14	
1962	0	0	2	1	3	100	10	0	10	6	1	22	98	0	1	15	29	0	16	34	132	24	6	506	0	20	11	4	7	337	865	0	6	3
1963	0	0	0	0	0	86	2	0	9	11	0	9	35	0	2	8	12	0	13	27	144	31	6	395	1	18	14	2	8	316	734	0	7	4
1964	0	0	0	0	0	65	11	0	7	7	1	21	137	—	30	34	26	1	14	48	201	35	42	680	4	26	24	5	11	303	1 023	0	10	9
1965	0	0	0	0	0	33	31	0	34	23	0	54	432	—	56	138	27	1	17	96	243	36	84	306	17	39	35	15	21	454	1 830	0	16	8
1966	0	0	0	0	1	19	12	—	88	12	0	21	221	—	28	51	36	0	21	119	208	38	100	975	23	45	42	9	13	364	1 404	0	17	9
1967	0	0	0	1	1	7	4	—	96	8	0	12	185	0	12	42	29	1	31	150	181	49	67	875	10	64	39	5	14	500	1 434	0	4	11
1968	0	0	0	1	1	7	9	0	218	10	0	25	132	0	11	58	39	0	20	161	169	49	81	989	16	54	42	5	20	559	1 615	0	6	11
1969	0	0	0	1	1	11	9	1	88	6	0	20	130	0	41	36	29	1	18	119	123	47	63	744	50	60	38	11	18	438	1 250	0	16	9
1970	0	4	0	1	5	20	10	0	110	10	0	16	190	0	34	41	36	1	24	54	96	33	38	713	28	61	47	20	17	310	1 107	0	3	6
1971	0	1	0	0	1	12	5	2	275	5	0	17	292	0	55	76	39	1	46	81	358	32	121	1 418	33	72	58	15	24	429	1 944	0	4	7
1972	0	3	—	0	3	7	11	0	142	8	0	26	402	0	69	84	31	0	56	166	315	46	125	1 489	56	96	73	30	27	498	2 117	0	7	15
1973	—	5	—	1	6	10	5	—	54	11	0	22	653	0	45	49	9	1	52	126	207	31	90	1 363	24	90	75	27	20	696	2 182	0	4	10

B

Heraf spesialstål / Darunter Edeltähle / Of which alloy steel — Dont aciers spéciaux / Di cui acciai speciali / Waarvan speciaalstaal

1961	0	0	0	.	.	.	2	.	.	.	0	0	15	0	2	.	0	20	1	19	2	1	0	.	22	.	.	.	
1962	1	0	0	.	.	.	2	.	.	.	0	0	15	0	4	.	0	21	0	20	1	0	1	.	22	.	.	.	
1963	0	0	0	.	.	.	2	.	.	.	0	0	13	0	3	.	0	20	1	18	1	0	1	.	22	.	.	.	
1964	1	1	0	.	.	.	3	4	.	.	0	0	13	2	4	.	0	29	4	26	2	1	1	.	34	.	.	.	
1965	0	3	0	.	.	.	4	23	.	.	.	2	0	14	3	5	.	3	56	17	39	5	4	2	.	67	.	.	.
1966	0	2	0	.	.	.	6	30	.	.	0	0	19	3	7	.	0	68	23	45	7	1	2	.	77	.	.	.	
1967	0	1	0	.	.	.	7	21	.	.	—	31	6	8	.	0	74	10	64	12	1	1	.	88	.	.	.		
1968	0	3	0	.	.	.	10	25	.	.	0	0	18	5	9	.	0	70	16	54	16	1	3	.	92	.	.	.	
1969	0	4	2	.	.	.	12	60	.	.	0	0	15	10	7	.	0	111	50	60	14	2	4	.	131	.	.	.	
1970	0	2	12	.	.	.	5	33	.	.	0	0	21	6	5	.	0	89	28	61	13	1	6	.	108	.	.	.	
1971	0	1	0	.	.	.	4	42	.	.	0	0	40	8	9	.	0	105	33	72	22	0	11	.	139	.	.	.	
1972	—	6	0	.	.	.	7	62	.	.	0	0	49	16	12	.	0	152	56	96	24	1	12	.	190	.	.	.	
1973	0	1	0	.	.	.	11	35	.	.	0	0	48	11	8	.	0	113	24	90	15	1	4	.	133	.	.	.	

1 000 t

*	0	1	2	3	4	5	6	7	8	9	10	11	12	13	14	15	16	17	18	19	20	21	22	23	24	25	26	27	28	29	30	31	32	33
---	---	---	---	---	---	---	---	---	---	---	----	----	----	----	----	----	----	----	----	----	----	----	----	----	----	----	----	----	----	----	----	----	----	----

A

Jern og stål / Eisen und Stahl / Iron and steel — Sidérurgie / Siderurgia / IJzer en staal

1961	0	—	0	0	0	7	—	8	1	—	0	10	—	0	0	0	0	0	14	16	3	0	60	0	14	1	0	0	4	66	—	0	5	
1962	—	0	—	—	0	0	1	0	5	—	—	6	12	0	0	0	0	2	20	19	4	0	70	0	5	0	0	0	1	72	0	1	4	
1963	—	0	—	—	0	0	0	0	6	0	—	1	20	—	4	5	1	0	2	21	33	7	1	101	0	7	2	1	0	7	111	—	1	2
1964	—	0	0	0	0	11	15	0	3	0	—	6	153	—	14	80	4	0	3	32	49	3	2	376	11	16	3	2	0	57	439	0	3	4
1965	—	0	—	0	0	2	3	0	6	0	—	12	204	—	46	53	10	0	4	44	104	6	7	501	10	26	4	2	1	79	587	0	4	8
1966	0	0	0	—	0	4	6	0	28	0	0	9	223	—	6	87	8	0	7	57	150	6	1	592	5	34	8	2	2	70	673	0	5	11
1967	0	0	—	—	0	6	6	—	42	0	0	11	203	—	11	59	2	0	7	55	144	6	0	554	6	37	9	2	2	57	624	0	1	7
1968	0	0	0	0	0	3	20	0	69	0	0	25	270	—	14	57	4	0	9	60	145	6	6	689	25	50	13	4	4	80	789	0	1	9
1969	0	0	0	0	0	0	13	0	19	0	0	17	213	—	24	22	6	0	9	54	115	5	5	505	46	63	16	2	4	91	617	0	2	8
1970	0	1	0	0	1	1	5	0	59	0	0	12	214	0	14	15	9	0	7	53	121	0	4	514	34	68	12	4	2	97	629	0	2	10
1971	—	0	—	0	0	1	4	0	44	0	0	16	511	—	51	60	6	0	9	59	216	4	10	991	25	65	17	7	3	157	1 175	0	2	9
1972	—	0	0	0	0	172	9	0	25	0	0	51	569	—	109	145	11	1	15	98	201	5	9	1 422	25	72	33	7	6	187	1 655	0	2	14
1973	—	0	0	0	0	103	14	1	23	0	0	23	482	0	26	73	8	2	15	70	197	3	8	1 045	26	61	29	13	4	178	1 269	0	0	13

B

Heraf specialstål / Darunter Edeltähle / Of which alloy steel — Dont aciers spéciaux / Di cui acciai speciali / Waarvan specialstaal

1961	0	7	—	.	.	.	2	.	.	.	0	0	0	1	4	.	.	0	14	0	14	0	0	0	.	.	.	14	.	.
1962	—	0	0	.	.	.	1	.	.	.	0	0	2	0	2	.	.	0	5	0	5	0	0	0	.	.	.	6	.	.
1963	—	0	—	.	.	.	1	.	.	.	0	0	2	0	3	.	.	0	7	0	7	1	0	0	.	.	.	9	.	.
1964	0	9	—	.	.	.	2	4	.	.	0	0	3	3	5	.	.	1	27	11	16	1	0	0	.	.	.	29	.	.
1965	0	1	0	.	.	.	11	9	.	.	2	0	3	3	4	.	.	2	36	10	26	1	0	0	.	.	.	38	.	.
1966	0	5	1	.	.	.	6	7	.	.	2	0	5	6	6	.	.	1	39	5	34	1	0	0	.	.	.	40	.	.
1967	1	6	0	.	.	.	6	11	.	.	0	—	3	6	9	.	.	0	43	6	37	2	0	0	.	.	.	45	.	.
1968	3	3	0	.	.	.	22	21	.	.	0	0	4	8	15	.	.	0	74	25	50	4	1	0	.	.	.	81	.	.
1969	0	6	1	.	.	.	16	52	.	.	1	0	5	17	11	.	.	0	109	46	63	6	0	2	.	.	.	118	.	.
1970	1	1	24	.	.	.	11	38	.	.	0	0	5	12	9	.	.	0	102	34	68	6	1	1	.	.	.	110	.	.
1971	0	1	22	.	.	.	10	28	.	.	1	0	5	12	11	.	.	0	90	25	65	7	1	2	.	.	.	98	.	.
1972	0	4	10	.	.	.	14	26	.	.	3	0	7	15	18	.	.	0	97	25	72	10	1	2	.	.	.	110	.	.
1973	1	4	0	.	.	.	9	35	.	.	1	0	6	13	18	.	.	0	87	26	61	7	1	2	.	.	.	97	.	.

* Teksten til kolonnerne findes på side 101.
* Siehe Spaltenbezeichnung Seite 101.

* See column headings page 101.
* Voir les en-têtes des colonnes page 126.

* Vedere le intestazioni delle colonne a pagina 126.
* Voor de tekst der kolommen zie men bladzijde 126.

Eksport til tredjelande
Ausfuhr nach dritten Ländern
Exports to third countries

NEDERLAND

Exportations vers les pays tiers
Esportazioni verso i paesi terzi
Uitvoer naar derde landen

85

1 000 t

*	0	1	2	3	4	5	6	7	8	9	10	11	12	13	14	15	16	17	18	19	20	21	22	23	24	25	26	27	28	29	30	31	32	33
---	---	---	---	---	---	---	---	---	---	---	----	----	----	----	----	----	----	----	----	----	----	----	----	----	----	----	----	----	----	----	----	----	----	----

A

Jern og stål / Eisen und Stahl / Iron and steel — Sidérurgie / Siderurgia / IJzer en staal

1961	38				38	0	0	0	114	0	1	16	13		6	4	12	0	0	117	221	30	1	535	6	0	5	0	20	57	617	0	7	0
1962	51		0	0	51	0		2	58	0	0	14	9	0	6	3	9	0	0	96	247	29	0	474	5	0	3	1	19	102	599	0	11	0
1963	31				31			19	106	0	0	14	6		3	2	8	0	0	79	367	46	0	651	3	1	4	0	19	75	749	0	8	0
1964	0	16			17	0	0	5	142	0	0	25	5		5	3	8	0	0	66	345	61	0	666	4	0	4	1	20	68	760	0	7	0
1965	3	9	0	0	11	1	70	41	265	0	1	33	28		6	6	9	0	0	113	385	54	0	1 013	5	1	7	2	17	81	1 119	0	5	0
1966	1	32		0	33	0	53	26	203	0	0	40	27		5	5	7	0	0	95	301	69	0	832	10	1	12	3	12	90	948	21	4	0
1967	1	222			223	0	2	262	126	0	0	53	77	1	5	9	13	0	0	100	361	89	3	1 102	16	1	7	0	12	88	1 208	6	4	0
1968	1	14		0	15	14	0	104	131	0	0	49	103	1	6	14	12	0	0	81	461	72	10	1 059	17	1	9	2	14	105	1 187	0	4	0
1969	1	5		0	6	245	13	40	149	0	0	40	76	1	13	13	10	0	0	102	479	141	11	1 335	17	3	13	4	8	192	1 552	8	3	0
1970			0		0	44	1		306	0	0	70	87	0	10	5	15	0	0	68	470	169	10	1 257	27	9	11	6	8	111	1 393	1	1	0
1971						9	11	10	443	0	0	79	125	0	9	4	6	0	0	84	565	175	17	1 538	41	10	12	7	6	56	1 618	1	0	0
1972						13	50	35	558	0	0	85	132	0	9	3	6	0	0	93	704	155	33	1 876	45	15	18	6	6	57	1 964	8	1	0
1973	53	70			122	5	1	22	534	0	0	92	48		10	7	18	0	0	128	539	135	30	1 568	45	8	13	7	6	132	1 725	8	2	0

B

Heraf specialstål / Darunter Edeltähle / Of which alloy steel — Dont aciers spéciaux / Di cui acciai speciali / Waarvan specialstaal

1961						0						6					0			0	0		0	6	6	0	0	0	1			7			
1962												6					0			0	0		0	6	5	0	0	0	1			7			
1963							0					3					0			0	0		0	4	3	1	0	0	1			4			
1964						0	0					4	0				0			0	0		0	4	4	0	0	0	1			5			
1965						1						5	0				0			0	0		0	6	5	1	0	0	1			7			
1966						0						11	0				0			0	0		0	11	10	1	0	0	1			12			
1967						0	0					16	0				0			0	0	1		18	16	1	0	0	1			19			
1968						0	0					17	0				0			0	0	1		19	17	1	0	0	0			19			
1969						2	0					17	0				0			0	0		0	20	17	3	0	0	1			21			
1970						6						28	1				0			0	0		0	36	27	9	0	0	2			39			
1971						8						42	1				0			0	0		0	51	41	10	0	0	1			52			
1972						13						45	0				1	0	0	0	0		0	60	45	15	0	0	1			62			
1973						5						48	1				0	0		0	0		0	53	45	8	0	0	1			54			

1 000 t

*	0	1	2	3	4	5	6	7	8	9	10	11	12	13	14	15	16	17	18	19	20	21	22	23	24	25	26	27	28	29	30	31	32	33
---	---	---	---	---	---	---	---	---	---	---	----	----	----	----	----	----	----	----	----	----	----	----	----	----	----	----	----	----	----	----	----	----	----	----

A

Jern og stål / Eisen und Stahl / Iron and steel — Sidérgurgie / Siderurgia / IJzer en staal

1961	127	1	0	128	0	0	4	117	0	1	32	28	1	2	2	27	0	2	48	124	27	0	417	15	2	17	0	1	24	459	4	1	0	
1962	153	0	0	153	0	0	6	62	0	0	36	29	0	3	7	25	0	2	65	179	35	1	450	17	2	14	0	2	33	499	1	1	0	
1963	115	0	0	115	10	2	4	261	0	1	34	40	0	1	30	38	0	1	93	165	50	1	733	18	3	15	0	3	33	785	4	1	0	
1964	2	77	—	78	75	1	2	270	1	0	65	53	1	2	2	44	0	3	86	172	42	0	819	21	6	12	1	5	47	884	5	1	0	
1965	1	72	—	73	68	13	5	147	0	1	60	53	1	2	3	41	1	2	71	194	46	1	707	18	6	17	0	9	48	781	5	1	0	
1966	1	65	—	66	74	38	80	261	0	1	73	120	0	5	6	33	0	1	81	241	51	1	1 067	21	7	18	0	13	68	1 165	3	1	0	
1967	0	74	—	74	91	30	39	267	0	2	81	85	1	6	5	34	1	0	95	264	55	1	1 057	27	10	21	0	15	116	1 209	2	3	0	
1968	2	104	—	106	64	40	198	189	0	2	110	83	1	8	4	64	0	0	110	316	62	2	1 255	48	14	34	0	17	90	1 396	6	4	1	
1969	0	50	0	50	26	52	163	233	0	0	90	121	2	26	7	71	1	0	110	339	82	6	1 429	40	15	42	3	21	150	1 646	28	7	0	
1970	0	1	—	2	37	55	28	557	0	1	126	136	1	17	5	79	1	1	103	304	82	6	1 540	58	27	40	5	25	118	1 728	27	7	0	
1971	0	1	0	1	31	38	122	743	0	1	116	128	2	16	9	91	1	1	158	329	96	12	1 893	60	22	48	4	14	211	2 171	7	4	1	
1972	0	0	0	0	13	44	16	966	0	0	119	138	2	30	18	108	1	1	149	423	80	18	2 127	59	24	58	3	16	281	2 485	11	6	2	
1973	25	5	2	4	36	23	34	90	1 094	0	0	153	237	1	26	18	106	1	1	178	583	144	33	2 722	77	34	79	8	19	264	3 092	33	5	5

B

Heraf specialstål / Darunter Edeltähle / Of which alloy steel — Dont aciers spéciaux / Di cui acciai speciali / Waarvan speciaalstaal

1961	0	—	—	.	.	.	15	1	—	1	0	0	.	0	17	15	2	0	0	0	18
1962	0	0	—	.	.	.	18	0	—	1	0	1	.	0	19	17	2	0	0	0	20
1963	1	—	—	.	.	.	18	0	—	1	0	1	.	0	21	18	3	0	0	1	22
1964	1	—	—	.	.	.	24	1	.	.	.	0	—	0	0	1	.	0	27	21	6	0	0	1	29
1965	0	0	—	.	.	.	21	1	.	.	.	0	—	0	0	1	.	0	24	18	6	1	0	1	26
1966	1	0	—	.	.	.	25	1	.	.	.	0	—	0	0	1	.	0	28	21	7	1	0	3	32
1967	2	2	—	.	.	.	30	1	.	.	.	0	—	0	0	2	.	0	37	10	27	1	0	5	43
1968	4	0	—	.	.	.	53	1	.	.	.	1	—	0	0	3	.	0	62	48	14	1	0	8	71
1969	6	0	0	.	.	.	42	4	.	.	.	1	0	0	0	1	.	0	55	40	15	1	0	10	66
1970	6	1	0	.	.	.	68	5	.	.	.	2	—	1	1	2	.	0	85	58	27	1	1	12	100
1971	6	0	0	.	.	.	66	5	.	.	.	1	0	1	1	2	.	0	82	60	22	2	0	3	87
1972	8	0	0	.	.	.	65	5	.	.	.	0	0	0	1	4	.	0	83	59	24	2	0	4	89
1973	15	0	0	.	.	.	84	5	.	.	.	1	0	0	1	6	.	0	111	77	34	2	0	3	117

* Teksten til kolonnerne findes på side 101.
* Siehe Spaltenbezeichnung Seite 101.

* See column headings page 101.
* Voir les en-têtes des colonnes page 126.

* Vedere le intestazioni delle colonne a pagina 126.
* Voor de tekst der kolommen zie men bladzijde 126.

Eksport til tredjelande
Ausfuhr nach dritten Ländern
Exports to third countries

UEBL/BLEU

Exportations vers les pays tiers
Esportazioni verso i paesi terzi
Uitvoer naar derde landen

87

1 000 t

*	0	1	2	3	4	5	6	7	8	9	10	11	12	13	14	15	16	17	18	19	20	21	22	23	24	25	26	27	28	29	30	31	32	33
---	---	---	---	---	---	---	---	---	---	---	----	----	----	----	----	----	----	----	----	----	----	----	----	----	----	----	----	----	----	----	----	----	----	----

A

Jern og stål / Eisen und Stahl / Iron and steel — Sidérurgie / Siderurgia / IJzer en staal

1961	0	—	5	5	0	229	6	3	58	5	104	1 269	22	255	497	149	16	31	187	382	6	188	3 406	1	52	95	3	202	110	3 816	1	3	6
1962	—	0	—	8	8	0	83	6	14	58	13	102 1 251	23	318	557	186	14	22	117	339	16	176	3 297	1	36	77	5	218	126	3 724	3	2	6
1963	—	0	—	7	7	0	35	2	4	59	5	94 1 020	26	345	561	158	6	18	86	353	20	216	3 010	1	30	84	3	206	110	3 412	2	3	3
1964	—	0	—	19	19	0	82	29	3	31	3	137 1 030	27	374	652	209	7	19	137	370	22	208	3 339	1	36	89	4	222	107	3 761	0	2	1
1965	—	5	0	17	21	0	245	10	63	59	6	245 1 236	44	461	676	214	15	18	262	462	24	206	4 247	2	34	113	4	223	125	4 710	1	3	2
1966	—	0	0	30	30	0	222	6	7	40	4	169 951	40	366	609	195	11	22	232	386	28	195	3 483	0	31	121	1	227	100	3 932	8	2	2
1967	0	0	—	25	26	0	140	8	22	25	9	171 799	27	380	648	220	2	34	232	519	38	206	3 481	0	48	100	2	218	75	3 875	10	2	1
1968	—	2	—	20	22	0	149	13	74	36	7	137 827	24	407	762	175	6	36	151	616	33	204	3 656	0	50	96	2	241	67	4 061	4	0	1
1969	—	1	—	7	8	59	199	8	130	48	4	111 640	48	358	786	223	3	36	201	472	39	233	3 598	0	51	107	4	246	77	4 031	3	1	2
1970	—	1	—	4	5	8	167	9	134	32	1	51 773	43	324	692	295	6	33	347	464	51	210	3 548	0	45	106	4	215	75	3 949	4	0	0
1971	0	1	0	6	7	0	158	1	93	67	1	77 717	29	519	701	159	5	31	250	472	76	197	3 555	0	43	89	3	189	71	3 907	4	1	2
1972	0	0	0	12	12	—	122	4	138	24	0	71 624	74	729	648	183	5	43	285	666	92	235	3 943	1	54	89	3	195	86	4 316	1	0	4
1973	0	0	0	11	11	22	141	18	56	37	0	65 924	67	977	767	212	13	38	367	593	92	219	4 607	2	61	80	2	188	74	4 950	3	0	7

B

Heraf specialstål / Darunter Edeltähle / Of which alloy steel — Dont aciers spéciaux / Di cui acciai speciali / Waarvan speciaalstaal

1961	0	1	—	.	.	.	22	.	.	.	0	0	29	1	1	.	0	53	1	52	0	1	9	.	63	.	.	.
1962	0	1	0	.	.	.	16	.	.	.	0	0	18	2	0	.	0	37	1	36	1	1	17	.	56	.	.	.
1963	0	0	0	.	.	.	13	.	.	.	0	0	16	1	1	.	—	31	1	30	0	0	17	.	49	.	.	.
1964	0	0	—	.	.	.	0	13	.	.	0	0	19	1	4	.	0	37	1	36	1	1	18	.	57	.	.	.
1965	0	0	—	.	.	.	0	9	.	.	0	0	18	1	7	.	—	36	2	34	4	0	22	.	62	.	.	.
1966	0	0	0	.	.	.	1	1	.	.	0	—	21	0	9	.	0	32	0	31	3	0	26	.	61	.	.	.
1967	0	0	—	.	.	.	1	0	.	.	0	0	34	0	12	.	0	48	0	48	2	0	24	.	74	.	.	.
1968	0	0	—	.	.	.	1	1	.	.	0	—	35	0	11	.	0	50	0	50	3	0	32	.	85	.	.	.
1969	—	0	0	.	.	.	2	0	.	.	0	—	36	1	12	.	0	51	0	51	4	0	34	.	88	.	.	.
1970	—	0	0	.	.	.	2	0	.	.	0	0	33	1	10	.	0	45	0	45	5	0	37	.	88	.	.	.
1971	—	—	—	.	.	.	3	0	.	.	0	0	30	1	8	.	1	43	0	43	7	0	42	.	93	.	.	.
1972	—	0	0	.	.	.	3	0	.	.	0	0	41	1	8	.	0	54	1	54	5	0	53	.	113	.	.	.
1973	—	0	0	.	.	.	3	0	.	.	0	0	36	8	14	.	0	63	2	61	7	0	52	.	122	.	.	.

1 000 t

*	0	1	2	3	4	5	6	7	8	9	10	11	12	13	14	15	16	17	18	19	20	21	22	23	24	25	26	27	28	29	30	31	32	33
---	---	---	---	---	---	---	---	---	---	---	----	----	----	----	----	----	----	----	----	----	----	----	----	----	----	----	----	----	----	----	----	----	----	----

A

Jern og stål / Eisen und Stahl / Iron and steel — Sidérgie / Siderurgia / IJzer en staal

1961		44	4	11	60	65	409	55	262	10	1	169	536	20	302	118	359	4	14	246	355	74	63	3 063	17	42	32	4	52	60	3 211	31	2	2
1962	2	52	4	15	73	46	329	50	258	12	0	210	650	21	326	152	367	10	13	362	556	133	81	3 577	8	42	35	2	61	69	3 745	42	1	3
1963	6	134	2	22	164	53	291	83	265	7	2	278	757	23	325	153	404	10	18	378	645	129	103	3 923	6	54	44	3	74	81	4 125	38	1	3
1964	7	59	4	17	87	69	402	152	379	10	0	302	824	15	393	188	469	9	13	508	727	133	140	4 735	8	85	67	3	81	108	4 994	22	1	2
1965	8	67	1	25	101	38	398	112	334	7	0	294	733	16	378	218	421	13	11	671	737	112	131	4 625	6	82	80	3	95	117	4 920	40	2	2
1966	22	53	2	30	107	57	350	79	428	11	0	320	784	13	496	235	414	10	11	713	758	125	131	4 937	3	77	95	2	98	124	5 256	15	1	5
1967	22	69	3	38	132	35	377	42	471	12	0	372	890	30	560	293	404	13	14	845	938	121	154	5 571	1	65	90	1	106	115	5 884	8	1	3
1968	42	36	3	39	120	11	412	79	627	13	0	492	1 116	18	662	373	449	26	16	1 064	1 189	117	159	6 824	2	45	131	4	122	149	7 230	24	2	4
1969	48	4	3	56	112	53	476	132	781	18	0	471	1 328	35	844	463	547	20	19	1 319	1 471	126	198	8 300	4	57	174	5	162	163	8 805	30	3	7
1970	17	1	4	62	84	52	454	108	997	21	0	417	1 253	50	1 121	479	506	23	21	1 134	1 315	142	208	8 302	6	59	171	7	183	178	8 841	22	3	8
1971	13	2	1	47	63	26	338	166	911	17	0	434	1 296	20	877	394	472	20	18	1 232	1 375	120	205	7 920	7	56	186	6	184	199	8 496	17	3	7
1972	4	6	1	40	50	18	340	331	1 254	18	0	477	1 464	27	1 116	396	476	26	26	1 432	1 596	133	297	9 428	8	57	233	7	218	223	10 108	35	4	9
1973	0	17	1	44	62	103	386	447	1 246	28	0	452	1 393	36	1 221	443	497	23	28	1 428	1 956	131	393	10 213	12	91	303	9	262	250	11 037	30	5	27

B

Heraf specialstål / Darunter Edeltähle / Of which alloy steel — Dont aciers spéciaux / Di cui acciai speciali / Waarvan speciaalstaal

1961						14	7	0				23				0	0	12	3	0		0	59	17	42	1	1	5						66		
1962						3	4	0				24				0	0	11	6	1		0	50	8	42	2	0	8						60		
1963						6	4	0				31				0	0	14	4	2		0	60	6	54	1	1	11						73		
1964						27	9	0				5	31			0	0	12	4	4		0	93	8	85	3	1	12						110		
1965						30	7	0				6	24			0	0	11	2	7		0	87	6	32	5	1	21						115		
1966						37	5	—				4	17			0	0	9	1	7		0	80	3	77	3	0	25						109		
1967						28	5	0				3	15			0	0	5	1	8		0	66	1	65	2	0	26						95		
1968						3	4	1				7	17			0	0	7	1	7		1	47	2	45	4	0	37						89		
1969						0	5	5				9	21			1	0	8	2	9		1	61	4	57	10	1	52						123		
1970						0	2	6				12	18			2	0	11	3	11		1	65	6	59	10	1	51						127		
1971						2	4	3				11	18			1	0	9	5	8		1	63	7	56	9	1	58						131		
1972						0	3	2				8	16			2	0	12	7	13		2	65	8	57	11	2	60						138		
1973						0	6	6				13	20			4	1	13	14	23		2	103	12	91	17	5	66						191		

* Teksten til kolonnerne findes på side 101.
* Siehe Spaltenbezeichnung Seite 101.

* See column headings page 101.
* Voir les en-têtes des colonnes page 126.

* Vedere le intestazioni delle colonne a pagina 126.
* Voor de tekst der kolommen zie men bladzijde 126.

En-tête des colonnes des tableaux 73 à 90

Intestazione delle colonne delle tabelle da 73 a 90

Tekst voor de kolommen van de tabellen 73 tot 90

	0	1	2	3	4	5	6	7	8	9	10	11	12	13	14	15	16	17	18	19	20	21	22	23	24	25	26	27	28	29	30	31	32	33
Période	Fontes et ferro-alliages CECA					Acier (Produits CECA)																				Produits sidérurgiques hors CECA			Total général acier 23 + 26 à 29	Rails usages	Tubes, raccords, etc. de fonte (HC)	Ferro-alliages (HC)		
	Fonte d'affinage	Fontes de moulage (et spéciales)	Spiegel	Ferro-Mn carburé	Total	Lingots et massiaux	Blooms et billettes	Brammes et largets	Ébauches en rouleaux pour tôles (coils)	Rails neufs	Traverses, selles, éclisses	Fil machine	Barres	Palplanches	Profilés de 80 mm et plus	Autres profilés	Feuillards à chaud	Larges plats	Tôles magnétiques	3 mm et plus	moins de 3 mm	Tôles non revêtues	Fer-blanc et tôles étamées	Autres tôles revêtues et tôles plaquées	Total (5 - 22)	Acier fin au carbone	Aciers alliés	Produits à froid (sauf col. 28) (a)					Produits forgés et autres (b)	Fils tréfilés
Periodo	Ghisa e ferro-leghe del trattato					Acciaio (prodotti compresi nel trattato)																				Prodotti siderurgici fuori della Comunità			Totale generale acciaio 23 + 26 a 29	Rotole usate	Tubi, raccordi, ecc. di ghisa (NC)	Ferro-leghe (NC)		
	Ghisa da affinazione	Ghisa da fonderia (e speciali)	Ghisa speculare	Ferro-Mn carburato	Totale	Lingotti e masselli	Bilumi e billette	Bramme e bidoni	Sbozzi in rotoli per lamiera (coils)	Rotole nuove	Traverse, piastre, stecche	Vergella in matasse	Barre	Palancole	Profilati da 80 mm e oltre	Altri profilati	Nastri stretti a caldo	Larghi piatti	Lamierini magnetici	3 mm e oltre	inferiori a 3 mm	Lamiera rivestite	Banda e altre lamiere stagnate	Altre lamiere rivestite e lamiere placcate	Totale (5 - 22)	Acciaio fine al carbonio	Acciai legati	Prodotti a freddo (esclusi col. 28) (a)					Prodotti fucinati ed altri (b)	Fili trafilati
Tijdvak	Ruwijzer en ferrolegeringen van het Verdrag					Staal (produkten welke onder het Verdrag vallen)																				Produkten die niet onder het Verdrag vallen			Staal algemeen totaal 23 + 26 tot 29	Gebruikte rails	Buizen, verbindingstukken enz. van gietijzer (NEG)	Ferrolegeringen (NEG)		
	Ruwijzer voor de staalproductie	Gietijzer (en speciaalruwijzer)	Spiegelijzer	Koolstofrijk ferromangaan	Totaal	Blokken en ruwe buisopenen	Stangen en knuppels	Plakken en plaatstrippen	Breedband op rollen	Nieuwe rails	Dwarsliggers, onderlagplaten, lasplaten	Walsdraad	Staatstaal	Damwandstaal	Profilen van 80 mm en meer	Andere profielen	Bandstaal	Universaalstaal	Transformator- en dynamoplaat	3 mm en meer	minder dan 3 mm	Platen (niet bekleed)	Blik en andere vertinde plaat	Andere beklede plaat en geplaateerde plaat	Totaal (5 - 22)	Speciaal-koolstofstaal	Gelegeerd staal	Koude produkten (zonder kol. 28) (a)					Gesmede produkten en a. (b)	Getrokken draad

(a) Produits obtenus ou parachèvés à froid (sans fils tréfilés): feuillards à froid, profilés à froid, barres étirées, tôles et feuillards façonnés ou ouvrés, tôles laminées à froid > 3 mm etc.
 (b) Barres forgées, demi-produits forgés, ébauches de forges et autres produits se présentant sous les formes des produits du traité.

(a) Prodotti ottenuti o rifiniti a freddo (esclusi fili trafilati): nastri a freddo, profilati a freddo, barre stirate, lamiere e nastri altrimenti forgiati e lavorati, lamiera a freddo > 3 mm ecc.
 (b) Barre forgiate, semiprodotti forgiati, abbozzi di forgia e altri prodotti che si presentano sotto forma di prodotti del trattato.

(a) Koud bewerkte of koud nabewerkte produkten (zonder getrokken draad): koudbandstaal, koude profielen, koude staven, platen en bandstaal op andere wijze bewerkt, koud gewalste platen > 3 mm enz.
 (b) Gesmede staven, gesmede halffabrikaten en smeedstukken in een der onder het Verdrag vallende vormen.

Import og eksport efter produktgruppe samt efter land eller geografisk område
Einfuhr und Ausfuhr nach Erzeugnisgruppen sowie nach Ländern oder Ländergruppen
Imports and exports by product category and by country or geographical region
Importations et exportations par groupes de produits et par pays ou zones géographiques
Importazioni ed esportazioni per gruppi di prodotti e per paesi o zone geografiche
Invoer en uitvoer per produktengroep en per land of landengroep

EUR-6

1 000 t

Linje Zeile Line	Råjern(a) Roheisen(a) Pig iron(a)												Stål (EKSF) / Stahl (EGKS) / Steel (ECSC) — Acier (CECA) / Acciaio (CECA) / Staal (EGKS)												Linje Zeile Line
	Fontes(a) Ghisa(a) Ruwiizer(a)												A												
	Ingots og halvfabrikata Blöcke und Halbzeug Ingots and semis												Lingots et demi-produits Lingotti e semiprodoti Blokken en halffabrikaten												
	1961	1962	1963	1964	1965	1966	1967	1968	1969	1970	1971	1972	1961	1962	1963	1964	1965	1966	1967	1968	1969	1970	1971	1972	
	I. Import / Einfuhr / Imports												— Importations / Importazioni / Invoer												
1	548	468	541	470	323	364	531	579	667	599	637	693	652	639	708	567	501	553	713	638	735	617	884	755	1
2	353	340	250	237	230	174	184	177	225	372	296	268	179	111	132	433	236	299	296	263	375	715	408	426	2
3	—	—	—	0	0	0	0	0	0	0	0	0	0	1	0	26	4	9	12	25	13	8	9	140	3
4	129	168	117	81	68	67	73	104	53	5	2	0	6	3	14	84	85	193	157	297	334	124	188	78	4
5	60	73	166	91	97	100	123	117	111	81	65	45	525	429	435	632	540	479	451	502	650	597	532	653	5
6	1 090	1 050	1 073	880	719	705	910	978	1 056	1 057	999	1 007	1 369	1 182	1 290	1 741	1 365	1 532	1 629	1 726	2 107	2 061	2 022	2 052	6
7	734	986	1 061	616	649	809	792	751	591	480	466	866	585	306	420	277	134	236	586	312	377	607	523	930	7
8	96	133	73	34	35	29	41	36	9	25	9	9	1	9	19	33	8	19	67	27	43	70	40	59	8
9	11	7	25	16	11	5	1	1	6	2	1	2	9	11	17	19	21	23	11	13	13	20	42	41	9
10	90	118	210	156	235	277	329	288	258	210	158	143	0	19	65	83	49	60	81	56	78	277	195	181	10
11	2	1	1	1	1	2	7	17	19	34	18	2	43	16	9	5	4	3	4	2	5	8	3	2	11
12	6	5	9	1	0	45	73	13	5	8	2	168	46	58	26	2	0	1	11	7	15	31	28	24	12
13	184	73	153	97	32	10	18	43	13	8	5	22	265	30	2	2	2	23	250	72	107	160	163	467	13
14	390	337	473	304	314	368	469	398	309	288	193	346	364	143	138	144	84	130	423	177	261	566	471	775	14
15	189	238	217	150	141	153	173	181	183	192	163	137	53	56	110	135	79	101	168	101	144	207	175	207	15
16	344	649	588	312	336	442	322	352	281	171	273	520	221	163	282	133	51	105	162	135	116	41	52	155	16
17	222	515	396	237	213	264	233	250	168	98	152	298	61	64	99	43	21	1	1	11	19	1	23	13	17
18	104	51	19	23	8	9	16	55	101	196	113	169	87	6	49	48	2	0	15	4	260	916	163	208	18
19	81	32	4	1	2	0	5	15	81	16	1	13	1	1	46	1	0	0	2	255	892	163	200	19	
20	12	11	5	12	6	7	15	50	86	114	95	118	72	6	18	0	0	—	—	0	5	21	0	1	20
21	61	106	110	81	74	143	91	59	66	270	138	71	18	2	2	—	1	2	2	8	19	34	12	10	21
22	61	98	110	80	73	68	40	35	41	36	35	46	—	0	—	—	1	1	—	—	12	30	10	0	22
23	0	0	—	—	12	15	12	3	5	9	2	28	16	0	2	0	0	0	1	1	1	1	0	0	23
24	0	—	—	—	—	—	0	1	0	—	2	28	0	0	2	0	0	0	0	1	1	1	0	0	24
25	6	11	27	4	4	5	3	2	2	2	5	168	—	0	0	—	—	—	—	—	—	—	—	112	25
26	19	31	41	34	35	23	24	13	10	2	—	8	—	—	—	—	—	—	—	—	—	0	—	—	26
27	924	1 185	1 259	758	783	1 004	936	883	775	939	723	1 310	706	314	473	325	138	238	603	324	656	1 558	699	1 260	27
28	2 014	2 235	2 332	1 637	1 502	1 708	1 846	1 861	1 831	1 996	1 722	2 317	2 075	1 497	1 762	2 066	1 503	1 770	2 233	2 050	2 763	3 619	2 721	3 312	28
	II. Eksport / Ausfuhr / Exports												— Exportations / Esportazioni / Uitvoer												
29	163	154	123	163	175	135	127	112	120	149	118	119	260	204	197	457	361	405	324	590	680	542	379	585	29
30	144	116	147	146	87	107	146	220	188	112	235	363	649	634	639	674	602	617	616	601	796	591	642	524	30
31	427	379	472	245	252	268	475	442	517	522	378	301	360	236	311	219	173	216	332	293	419	473	455	247	31
32	15	16	11	65	29	64	13	17	25	65	54	44	28	29	46	56	35	18	40	50	23	190	286	391	32
33	350	341	311	257	186	155	150	169	203	244	177	187	86	70	110	328	228	270	298	192	224	277	251	355	33
34	1 099	1 006	1 064	877	729	729	911	960	1 053	1 091	962	1 014	1 383	1 172	1 303	1 734	1 400	1 526	1 609	1 726	2 142	2 072	2 013	2 102	34

35	196	178	152	167	145	145	112	125	133	196	172	143	336	466	572	587	925	742	866	667	661	339	405	444	35	
36	2	11	25	22	1	12	6	6	4	7	1	0	9	14	105	192	6	8	36	107	351	68	31	58	36	
37	28	30	30	27	30	21	22	13	12	25	26	20	1	0	5	1	6	0	0	3	5	10	5	6	37	
38	29	35	25	17	17	31	14	14	13	21	9	12	15	5	7	4	29	13	18	49	50	49	45	37	38	
39	68	56	38	48	45	40	42	50	57	73	55	39	200	240	291	209	185	140	140	163	136	160	176	213	39	
40	0	0	1	1	5	4	0	0	0	6	7	5	2	122	106	105	544	393	575	284	89	29	34	50	40	
41	11	19	7	5	11	6	6	8	17	15	8	7	70	61	44	40	98	130	73	48	15	4	9	32	41	
42	29	14	22	25	18	16	20	19	27	49	53	58	12	19	9	36	55	57	7	8	15	20	105	45	42	
43	166	165	148	146	125	131	110	110	130	196	159	142	309	461	568	586	922	741	849	662	661	339	405	443	43	
44	152	140	127	128	108	118	94	93	98	147	106	83	223	257	404	407	221	173	193	328	549	291	294	321	44	
45	29	13	4	21	19	14	2	15	3	1	13	1	27	5	4	1	2	1	16	4	0	0	1	1	45	
46	—	—	—	—	0	—	—	—	—	—	—	—	1	0	2	—	0	0	—	0	—	0	0	0	0	46
47	67	126	162	137	190	241	128	229	170	116	87	126	723	183	42	131	159	91	288	108	112	67	225	165	47	
48	58	119	160	131	167	206	103	214	128	104	66	107	0	1	4	4	24	4	18	20	9	6	25	14	48	
49	58	119	160	131	167	206	103	214	128	104	66	107	0	0	4	3	12	2	13	5	9	3	4	8	49	
50	0	0	0	0	6	6	0	0	1	0	0	1	5	6	10	8	38	44	78	73	79	36	124	46	50	
51	8	7	2	6	17	29	24	15	42	12	20	19	718	176	28	120	97	43	193	15	23	25	76	105	51	
52	0	2	0	4	2	7	0	2	0	0	0	—	11	18	10	0	0	—	1	—	—	—	—	—	52	
53	—	—	—	—	—	—	—	—	—	—	—	—	0	0	2	10	—	1	0	0	—	—	—	—	53	
54	6	4	—	1	13	20	21	8	40	9	20	18	695	148	5	60	77	15	183	7	10	7	34	53	54	
55	4	5	4	4	7	3	3	3	8	11	16	8	8	22	1	1	12	20	19	18	7	17	41	35	55	
56	2	1	2	2	2	1	2	1	3	4	3	3	5	4	0	0	4	9	12	8	3	1	11	12	56	
57	1	1	2	1	3	0	0	—	4	4	10	5	2	17	0	—	0	—	—	—	—	—	—	—	57	
58	0	0	0	0	0	0	0	0	0	1	0	0	1	0	1	0	0	1	0	1	1	7	6	16	58	
59	0	0	0	0	0	0	0	0	0	0	0	0	0	0	0	—	0	0	0	0	—	0	0	0	59	
60	151	293	116	26	7	43	872	82	122	92	10	11	128	40	66	124	141	148	263	186	165	109	291	179	60	
61	5	11	8	11	4	2	4	3	6	4	6	9	18	14	26	50	54	40	64	113	132	76	165	126	61	
62	0	6	1	7	1	1	2	1	3	0	—	1	0	—	—	—	0	3	21	55	91	29	131	57	62	
63	—	—	—	—	—	—	—	—	—	—	—	—	0	0	—	—	—	—	—	1	—	—	—	—	63	
64	5	4	5	4	3	1	1	2	3	3	6	8	17	13	17	44	48	32	30	52	41	47	28	48	64	
65	146	282	108	15	3	40	867	79	115	87	3	1	110	25	39	73	87	108	199	73	33	33	125	54	65	
66	0	—	0	—	0	—	—	—	—	—	—	0	5	16	3	7	16	9	13	10	4	1	47	3	66	
67	3	2	4	—	1	0	5	0	2	—	2	—	83	8	3	9	24	2	10	8	13	9	10	6	67	
68	—	—	—	—	—	—	—	—	—	—	—	—	—	—	—	—	0	0	0	0	6	0	0	1	68	
69	138	276	103	0	0	39	858	65	97	77	—	0	1	0	0	1	0	0	54	4	0	0	0	0	69	
70	0	0	0	0	0	0	0	0	0	0	0	0	—	—	—	—	—	—	—	—	—	5	1	5	70	
71	0	0	0	0	0	0	0	0	0	—	1	3	0	0	0	0	0	0	0	0	0	0	0	0	71	
72	417	802	435	336	349	432	1 115	439	433	415	285	290	1 195	710	680	844	1 236	1 001	1 437	979	945	537	963	828	72	
73	1 517	1 608	1 499	1 212	1 077	1 161	2 025	1 399	1 486	1 506	1 247	1 304	2 578	1 883	1 983	2 578	2 636	2 527	3 045	2 706	3 087	2 609	2 976	2 930	73	

III. = (II. - I.)

74	—	314	418	307	148	229	404	467	547	450	519	574	392	435	511	110	140	148	389	48	55	75	1 024	170	74	
75	—	208	224	103	91	143	38	43	37	260	61	95	470	523	507	241	366	318	320	338	421	124	234	98	75	
76	+	427	379	472	245	252	268	475	442	517	522	378	301	353	235	311	169	207	320	268	406	465	446	107	76	
77	+	114	152	106	16	39	60	87	28	60	52	44	22	26	32	28	50	175	117	247	311	66	98	313	77	
78	+	290	268	145	89	55	27	52	92	163	112	142	439	359	325	304	312	209	153	310	426	320	281	298	78	
79	x	x	x	x	x	x	x	x	x	x	x	x	x	x	x	x	x	x	x	x	x	x	x	x	79	
80	—	507	583	824	422	434	572	179	444	342	524	348	1 020	489	396	207	519	1 098	763	834	665	289	1 021	2 277	432	80
81	x	x	x	x	x	x	x	x	x	x	x	x	x	x	x	x	x	x	x	x	x	x	x	x	81	

(a) Inkl. spejlgjern og højkulstofholdigt ferromangan.
(a) Einschließlich Spiegeleisen und hochgekohlten Ferromangans.

(a) Including Spiegeleisen and high-carbon ferro-manganese.
(a) Y compris Spiegel et ferro-manganèse carburé.

(a) Composi ghisa specular e ferro-Mn carburato.
(a) Met inbegrip van spiegelijzer en koolstofrijk ferromangaan.

Import og eksport efter produktgruppe samt efter land eller geografisk område
Einfuhr und Ausfuhr nach Erzeugnisgruppen sowie nach Ländern oder Ländergruppen
Imports and exports by product category and by country or geographical region
Importations et exportations par groupes de produits et par pays ou zones géographiques
Importazioni ed esportazioni per gruppi di prodotti e per paesi o zone geografiche
Invoer en uitvoer per produktengroep en per land of landengroep

EUR-6

1 000 t

Linje Zeile Line	Stål (EKSF) / Stahl (EGKS) / Steel (ECSC)												Acier (CECA) / Acciaio (CECA) / Staal (EGKS)												Linje Zeile Line	
	B												C													
	Coils Warmbreitband in Rollen Coils						Coils Coils Breedband in rollen						Andre produkter / Andere Erzeugnisse / Other products Autres produits / Altri prodotti / Andere produkten													
	I alt / Ingesamt / Total												Total / Totale / Totaal													
	1961	1962	1963	1964	1965	1966	1967	1968	1969	1970	1971	1972	1961	1962	1963	1964	1965	1966	1967	1968	1969	1970	1971	1972		
	I. Import / Einfuhr / Imports — Importations / Importazioni / Invoer																									
1	125	206	300	371	286	398	682	642	639	455	436	681	2 451	2 650	2 691	2 829	2 516	2 941	2 805	2 846	3 175	3 228	2 802	3 055	1	
2	118	107	114	143	218	223	216	238	171	146	142	168	1 974	2 007	1 997	2 087	2 159	2 105	1 949	2 184	2 330	2 391	2 608	2 602	2	
3	9	5	6	3	8	27	36	76	22	58	46	31	44	60	96	335	499	591	488	596	478	441	924	1 249	3	
4	121	65	235	271	169	264	274	196	260	630	783	1 023	295	371	461	449	472	579	604	715	806	797	885	970	4	
5	257	256	258	393	334	434	480	643	793	912	880	1 174	2 289	2 904	3 307	3 770	3 737	4 073	4 617	5 770	6 846	6 642	6 609	7 500	5	
6	629	639	913	1 182	1 016	1 344	1 689	1 795	1 885	2 200	2 287	3 076	7 052	7 993	8 551	9 470	9 384	10 290	10 462	12 111	13 636	13 499	13 828	15 376	6	
7	400	761	900	939	672	588	595	785	1 016	915	1 002	1 098	622	1 026	1 218	946	826	1 027	1 066	1 451	1 956	1 860	2 220	2 414	7	
8	5	14	123	350	76	37	32	19	52	2	2	12	213	386	397	266	179	210	181	248	386	295	239	268	292	8
9	—	0	—	—	0	0	0	0	0	1	0	2	127	143	193	183	207	222	267	340	365	341	344	349	9	
10	—	0	2	—	4	0	—	0	2	—	3	1	3	20	63	67	74	81	88	158	184	211	168	178	10	
11	359	393	374	350	350	375	325	357	384	358	371	266	175	241	227	204	182	198	186	250	387	315	345	364	11	
12	—	—	—	8	7	0	0	69	108	51	72	206	3	39	46	29	29	34	60	114	144	124	72	128	12	
13	0	0	4	8	1	0	0	4	17	54	0	14	6	7	58	37	37	64	32	51	100	90	214	332	13	
14	364	407	504	717	438	413	357	449	564	467	448	500	527	836	985	786	707	809	813	1 162	1 475	1 320	1 417	1 642	14	
15	364	407	504	700	431	357	377	337	437	363	373	283	523	794	895	726	667	748	739	990	1 213	1 072	1 106	1 144	15	
16	36	354	396	222	234	175	237	335	452	448	554	597	95	190	233	161	119	218	253	289	481	541	809	771	16	
17	31	332	356	188	171	145	188	197	245	133	125	125	3	9	7	1	0	1	4	3	2	3	2	7	17	
18	32	44	80	84	54	22	56	80	467	938	95	135	144	120	115	85	79	87	78	59	202	413	134	251	18	
19	25	11	16	62	54	21	30	48	464	933	94	109	130	102	103	77	55	63	53	42	163	317	89	190	19	
20	7	33	59	15	—	—	27	32	3	0	0	27	14	16	12	7	8	8	17	16	13	34	23	40	20	
21	0	22	19	2	—	—	38	—	22	11	7	61	1	25	15	9	1	0	4	7	22	19	12	11	21	
22	0	22	19	2	—	—	38	—	22	11	—	59	1	25	5	5	0	0	0	0	3	7	—	8	22	
23	1	128	316	242	95	163	109	143	444	690	492	563	1	19	163	38	40	80	51	77	162	333	501	762	23	
24	1	122	314	242	95	163	109	143	444	687	492	559	1	19	163	38	40	79	50	77	159	324	501	737	24	
25	—	—	13	—	—	46	13	12	7	0	—	—	1	2	4	5	1	17	12	10	16	10	0	30	25	
26	—	—	—	—	—	—	—	—	—	—	—	0	0	0	0	0	1	—	0	0	1	1	2	1	26	
27	434	955	1 327	1 267	821	818	810	1 020	1 956	2 554	1 595	1 858	769	1 192	1 516	1 084	946	1 212	1 213	1 603	2 358	2 636	2 869	3 469	27	
28	1 062	1 593	2 241	2 449	1 837	2 162	2 499	2 815	3 840	4 754	3 882	4 934	7 822	9 185	10 067	10 554	10 330	11 502	11 674	13 714	15 994	16 135	16 697	18 845	28	
	II. Eksport / Ausfuhr / Exports — Exportations / Esportazioni / Uitvoer																									
29	161	51	53	69	77	100	116	204	168	210	332	506	2 320	2 743	2 815	3 503	3 847	3 852	3 663	5 130	5 300	5 130	5 705	6 180	29	
30	231	239	326	413	326	435	553	615	761	1 191	998	1 264	1 887	2 002	2 171	2 705	2 568	2 824	3 299	3 162	4 012	4 107	3 877	4 821	30	
31	224	265	424	480	427	473	609	485	447	491	574	809	978	1 393	1 574	902	716	1 047	1 082	987	1 239	1 345	1 133	1 293	31	
32	3	2	2	58	50	120	93	195	181	7	4	5	1 479	1 415	1 424	1 751	1 083	1 681	1 714	1 390	2 070	2 146	2 021	2 120	32	
33	13	67	140	138	107	239	299	256	313	333	402	517	420	364	400	565	633	689	655	792	897	923	915	995	33	
34	631	624	945	1 159	987	1 367	1 671	1 756	1 870	2 232	2 310	3 102	7 083	7 916	8 383	9 426	9 447	10 093	10 413	12 001	13 518	13 650	13 652	15 410	34	

35	149	142	147	202	261	410	119	276	309	390	586	768	4 382	4 346	4 038	4 549	4 967	4 474	5 149	5 035	5 968	5 770	5 581	6 808	35
36	41	26	5	0	1	0	2	12	7	20	58	76	168	200	386	487	293	343	467	489	438	435	593	818	36
37	2	2	0	0	1	1	8	8	4	1	17	33	495	462	466	576	760	642	542	609	846	783	695	795	37
38	0	15	53	61	61	59	62	71	82	87	106	144	957	971	861	1 101	1 222	1 053	1 091	1 029	1 273	1 279	1 144	1 258	38
39	0	3	4	4	5	11	12	11	13	18	16	22	766	802	798	862	874	826	854	918	1 151	1 160	1 067	1 333	39
40	91	84	75	132	175	329	95	126	163	245	217	302	104	226	211	283	545	293	283	181	426	311	280	414	40
41	—	—	0	0	7	4	6	30	13	8	5	44	168	219	237	293	296	305	356	286	256	269	282	318	41
42	4	6	11	4	4	1	9	11	11	10	71	86	795	545	509	534	609	617	651	636	635	736	721	653	42
43	141	136	147	201	253	406	194	269	292	389	491	706	3 453	3 427	3 467	4 136	4 598	4 079	4 244	4 148	5 024	4 972	4 782	5 589	43
44	46	46	62	66	70	74	79	94	101	123	204	299	2 675	2 520	2 626	1 137	3 249	3 011	3 067	3 194	3 845	3 771	3 646	4 297	44
45	8	6	—	1	8	5	5	6	17	1	95	61	929	919	571	413	369	396	905	887	945	798	799	1 219	45
46	—	—	—	—	—	—	—	—	—	—	—	—	395	517	325	65	19	18	357	414	418	354	404	652	46
47	4	1	0	69	407	298	747	915	423	634	922	838	2 315	2 192	2 327	2 862	4 644	3 844	4 104	5 749	4 392	3 774	5 832	5 562	47
48	0	0	0	67	404	297	737	902	399	616	852	765	1 327	1 475	1 733	2 147	3 788	3 078	3 406	5 046	3 732	3 131	5 309	4 944	48
49	0	0	0	67	344	277	729	881	378	604	820	688	1 125	1 280	1 463	1 756	3 048	2 612	3 072	4 735	3 435	2 992	5 028	4 538	49
50	—	0	—	—	0	—	0	1	0	0	0	0	272	163	159	212	219	204	198	220	210	215	134	192	50
51	4	1	0	1	3	1	10	12	23	19	70	73	716	552	435	503	637	562	501	483	450	427	389	426	51
52	0	—	—	1	0	—	8	10	10	4	2	15	136	169	160	193	209	140	131	120	75	71	69	137	52
53	—	—	0	—	—	—	—	0	—	—	—	—	46	47	63	37	38	63	84	92	94	122	121	136	53
54	4	1	—	0	0	0	0	1	12	15	68	50	357	139	48	126	160	120	122	125	157	109	95	69	54
55	1	4	4	4	2	5	2	35	25	32	103	33	867	819	776	882	1 224	885	937	875	897	1 101	1 112	1 282	55
56	0	2	4	4	1	5	2	10	25	27	103	33	304	213	194	223	227	215	251	261	337	345	339	516	56
57	1	2	0	—	—	—	—	—	—	—	—	—	47	44	45	58	51	53	27	22	22	31	23	21	57
58	—	—	0	—	0	0	—	0	0	—	0	0	229	242	205	209	177	172	181	186	216	236	183	227	58
59	—	—	0	—	—	—	—	—	—	0	—	—	30	33	30	46	38	53	43	57	69	100	76	58	59
60	1	10	3	8	33	27	44	50	46	27	34	58	1 511	1 095	1 046	985	1 428	1 422	1 663	1 395	1 103	1 137	1 032	1 328	60
61	1	10	3	8	33	27	24	50	46	27	32	38	785	741	723	640	725	682	662	774	497	571	511	620	61
62	—	—	—	—	1	—	—	8	7	1	—	—	169	168	185	155	222	229	319	282	156	178	141	203	62
63	—	—	—	—	—	—	—	—	—	—	—	—	137	98	68	87	75	86	47	61	53	97	50	51	63
64	1	10	3	8	32	27	24	42	39	27	32	38	128	123	104	136	109	94	75	260	142	109	133	188	64
65	0	—	—	0	0	0	20	0	0	0	3	20	728	355	324	345	703	740	1 001	621	606	567	520	707	65
66	0	—	—	0	0	—	0	0	—	—	2	20	186	119	95	111	164	107	122	96	102	102	149	245	66
67	—	—	—	0	0	0	0	—	—	—	0	0	92	23	25	39	127	69	54	44	53	51	44	50	67
68	—	—	—	—	—	—	—	—	—	—	—	—	38	8	14	32	179	386	584	322	334	292	211	288	68
69	—	—	—	—	—	—	20	—	0	0	—	—	27	6	7	6	3	21	3	3	3	3	2	1	69
70	—	0	—	—	—	—	—	0	0	—	—	0	36	17	33	78	84	25	29	32	27	56	41	27	70
71	0	0	0	—	0	—	0	0	—	0	—	—	10	18	10	8	5	8	11	4	9	5	5	11	71
72	156	157	155	282	703	741	993	1 276	803	1 084	1 646	1 697	9 121	8 487	8 228	9 364	12 351	10 658	11 893	13 089	12 395	11 843	13 602	15 018	72
73	787	781	1 100	1 442	1 889	2 108	2 663	3 032	2 673	3 315	3 955	4 799	16 204	16 403	16 611	18 790	21 798	20 751	22 306	25 090	25 913	25 493	27 254	30 429	73

III. = (II. - I.)

74	+	36	-	155	-	247	-	302	-	209	-	298	-	566	-	438	-	471	-	245	-	104	-	175	-	131	+	93	+	124	+	674	+	1 331	+	911	+	858	+	2 284	+	2 125	+	1 902	+	2 903	+	3 125	74		
75	+	113	+	132	+	212	+	270	+	108	+	212	+	337	+	377	+	590	+	1 045	+	856	+	1 096	+	87	-	174	+	87	-	174	+	618	+	409	+	719	+	1 350	+	978	+	1 682	+	1 716	+	1 269	+	2 219	75
76	+	215	+	260	+	418	+	477	+	419	+	446	+	573	+	409	+	425	+	433	+	528	+	778	+	934	+	1 333	+	1 478	+	567	+	217	+	456	+	594	+	391	+	761	+	904	+	209	+	44	76		
77	-	118	-	63	-	233	-	213	-	119	-	144	-	181	-	1	-	79	-	623	-	779	-	1 018	+	1 184	+	1 044	+	963	+	1 302	+	1 211	+	1 102	+	1 110	+	1 215	+	1 264	+	1 349	+	1 136	+	1 150	77		
78	-	244	-	189	-	118	-	255	-	227	-	195	-	181	-	387	-	480	-	579	-	478	-	657	-	1 869	-	2 540	-	2 907	-	3 205	-	3 104	-	3 384	-	3 962	-	5 949	-	5 719	-	5 694	-	6 505	78				
79	x	x	x	x	x	x	x	x	x	x	x	x	x	x	x	x	x	x	x	x	x	x	x	x	x	x	x	x	x	x	x	x	x	x	x	x	x	x	x	x	x	x	x	x	x	x	79				
80	-	278	-	798	-	1 172	-	985	-	118	-	77	+	183	+	256	-	1 153	-	1 470	+	51	-	161	+	8 352	+	7 295	+	6 712	+	8 280	+	11 405	+	9 446	+	10 680	+	11 486	+	10 037	+	9 207	+	10 733	+	11 549	80		
81	x	x	x	x	x	x	x	x	x	x	x	x	x	x	x	x	x	x	x	x	x	x	x	x	x	x	x	x	x	x	x	x	x	x	x	x	x	x	x	x	x	x	x	x	x	x	x	x	81		

Import og eksport efter produktgruppe samt efter land eller geografisk område

Einfuhr und Ausfuhr nach Erzeugnisgruppen sowie nach Ländern oder Ländergruppen

Imports and exports by product category and by country or geographical region

Importations et exportations par groupes de produits et par pays ou zones géographiques

Importazioni ed esportazioni per gruppi di prodotti e per paesi o zone geografiche

Invoer en uitvoer per produktengroep en per land of landengroep

EUR-6

1 000 t

Linje Zeile Line	Stål (EKSF) / Ståhl (EGKS) / Steel (ECSC) — Acier (CECA) / Acciaio (CECA) / Staal (EGKS)												Linje Zeile Line												
	D													I alt / Ingesamt / Total — Total / Totale / Totaal											
	Andre produkter / Andere Erzeugnisse / Other products Autres produits / Altri prodotti / Andere produkten													A + B + C											
	Heraf / darunter / of which Fladstål / Flachserzeugnisse / Flat products						dort / di cui / waarvan: Produits plats / Prodotti piatti / Platte produkten																		
	1961	1962	1963	1964	1965	1966	1967	1968	1969	1970	1971	1972	1961	1962	1963	1964	1965	1966	1967	1968	1969	1970	1971	1972	
	I. Import / Einfuhr / Imports — Importations / Importazioni / Invoer																								
1	1 120	1 214	1 242	1 373	1 203	1 491	1 399	1 393	1 636	1 583	1 431	1 593	3 227	3 495	3 699	3 767	3 303	3 891	4 200	4 126	4 550	4 299	4 122	4 491	1
2	1 034	1 165	1 218	1 284	1 288	1 121	1 074	1 162	1 267	1 281	1 351	1 454	2 271	2 225	2 243	2 663	2 614	2 627	2 461	2 685	2 876	3 251	3 158	3 197	2
3	34	42	67	93	172	233	209	232	203	189	304	378	60	66	103	364	511	626	536	697	513	507	979	1 419	3
4	224	291	357	345	369	411	455	517	592	538	629	693	423	440	709	804	726	1 035	1 035	1 209	1 401	1 551	1 856	2 071	4
5	1 111	1 530	1 701	1 980	2 072	2 189	2 462	3 039	3 659	3 335	3 541	4 008	3 070	3 589	4 009	4 796	4 611	4 986	5 548	6 915	8 288	8 152	8 022	9 327	5
6	3 523	4 243	4 585	5 075	5 104	5 445	5 599	6 343	7 357	6 927	7 257	8 126	9 050	9 814	10 753	12 393	11 765	13 166	13 780	15 632	17 627	17 760	18 137	20 504	6
7	408	709	786	547	475	599	652	923	1 221	1 069	1 378	1 580	1 607	2 093	2 538	2 162	1 633	1 851	2 247	2 547	3 349	3 382	3 745	4 441	7
8	162	318	318	196	113	134	126	150	155	112	141	166	219	409	539	648	263	267	279	295	391	311	310	363	8
9	56	76	106	74	106	132	175	229	230	194	218	225	136	155	210	202	228	245	278	352	378	361	386	392	9
10	0	9	32	21	31	32	31	71	82	83	67	86	4	39	130	150	127	141	169	214	264	488	365	361	10
11	143	200	175	158	144	152	139	197	317	243	287	300	577	650	611	560	536	576	515	609	776	681	720	632	11
12	1	2	8	11	16	13	23	73	95	74	46	101	48	97	72	39	36	36	71	190	267	205	172	359	12
13	6	3	45	27	11	26	14	35	27	34	53	117	271	36	65	48	40	87	282	127	223	305	378	813	13
14	362	608	683	486	419	490	508	756	906	741	812	995	1 255	1 386	1 627	1 646	1 229	1 352	1 594	1 788	2 300	2 352	2 330	2 918	14
15	361	603	633	450	395	453	473	632	751	606	697	742	940	1 257	1 509	1 562	1 176	1 262	1 264	1 468	1 794	1 642	1 654	1 634	15
16	46	101	103	61	56	110	145	167	315	329	566	585	352	707	911	516	404	499	653	760	1 048	1 030	1 415	1 523	16
17	2	9	4	1	0	1	2	3	2	3	2	7	95	404	462	232	193	148	193	211	266	137	149	145	17
18	134	110	102	74	50	57	60	49	150	275	91	181	263	170	244	217	135	109	150	143	929	2 267	392	594	18
19	123	95	93	70	46	53	48	38	143	228	71	147	169	114	120	186	110	84	83	93	881	2 142	346	498	19
20	12	15	9	4	3	3	10	10	5	6	5	17	92	55	89	22	8	8	43	47	21	55	24	68	20
21	1	25	5	3	0	0	1	1	5	3	2	9	19	49	36	11	2	2	43	14	63	63	31	82	21
22	1	25	5	3	0	0	0	0	2	1	8	1	47	23	5	1	1	38	0	37	48	67	22		
23	1	19	156	36	32	76	50	77	158	313	450	664	19	147	481	280	134	242	161	221	606	1 025	993	1 326	23
24	1	19	155	36	32	76	49	77	157	307	450	638	2	141	478	280	134	242	158	221	604	1 011	993	1 297	24
25	1	2	3	5	1	17	12	9	16	10	0	2	1	2	16	5	1	63	25	21	23	10	0	142	25
26	0	0	0	0	0	—	0	0	1	1	2	1	0	0	0	0	1	—	0	0	1	2	2	1	26
27	546	865	1 054	665	560	750	775	1 059	1 551	1 671	1 924	2 438	1 909	2 461	3 316	2 676	1 905	2 268	2 626	2 947	4 970	6 749	5 163	6 586	27
28	4 069	5 106	5 369	5 741	5 663	6 195	6 374	7 402	8 908	8 598	9 180	10 564	10 958	12 275	14 068	15 069	13 670	15 434	16 406	18 579	22 597	24 508	23 299	27 090	28
	II. Eksport / Ausfuhr / Exports — Exportations / Esportazioni / Uitvoer																								
29	1 226	1 553	1 565	1 977	2 247	2 052	1 987	2 715	2 798	2 657	2 851	3 112	2 740	2 998	3 065	4 029	4 286	4 357	4 103	5 924	6 149	5 882	6 416	7 271	29
30	1 021	1 079	1 216	1 514	1 469	1 596	1 887	1 769	2 311	2 151	2 157	2 609	2 767	2 875	3 136	3 793	3 496	3 877	4 468	4 378	5 569	5 889	5 516	6 609	30
31	621	979	1 146	715	554	726	743	691	901	860	804	942	1 562	1 894	2 308	1 601	1 316	1 736	2 023	1 764	2 105	2 309	2 163	2 349	31
32	511	454	460	609	597	601	624	725	881	893	862	965	1 509	1 446	1 472	1 866	1 768	1 819	1 847	2 176	2 274	2 343	2 312	2 516	32
33	155	147	164	289	317	355	325	408	486	468	433	535	519	500	650	1 030	967	1 197	1 251	1 240	1 434	1 532	1 568	1 868	33
34	3 533	4 213	4 551	5 103	5 183	5 330	5 565	6 308	7 377	7 031	7 106	8 163	9 097	9 712	10 631	12 319	11 834	12 986	13 692	15 483	17 530	17 955	17 975	20 614	34

35	2 423	2 589	2 570	2 953	3 239	2 886	3 422	3 417	4 260	3 761	3 518	4 404	4 868	4 953	4 757	5 338	6 153	5 627	6 213	5 977	6 939	6 499	6 572	8 020	35
36	135	133	211	324	233	250	242	308	341	300	404	544	218	240	496	679	300	351	505	608	797	523	682	952	36
37	328	310	306	361	487	381	338	380	548	480	456	524	498	464	471	577	766	643	551	620	855	794	717	833	37
38	534	584	518	677	745	654	679	623	792	768	698	806	972	992	921	1 166	1 312	1 124	1 171	1 149	1 404	1 415	1 295	1 439	38
39	397	378	409	463	467	477	515	530	718	626	591	741	968	1 044	1 093	1 074	1 063	977	1 005	1 092	1 300	1 337	1 260	1 569	39
40	95	147	167	250	447	222	213	141	360	275	237	360	197	432	392	520	1 264	1 016	953	592	677	585	531	766	40
41	71	86	104	139	144	161	176	135	103	107	122	135	238	281	281	333	400	436	436	364	283	280	295	394	41
42	344	377	369	384	453	440	485	474	501	448	383	439	812	570	528	574	668	667	655	661	766	897	784	42	
43	1 903	2 015	2 083	2 600	2 976	2 584	2 649	2 590	3 365	3 005	2 891	3 548	3 903	4 023	4 182	4 923	5 774	5 225	5 288	5 079	5 977	5 699	5 678	6 738	43
44	1 431	1 457	1 522	1 896	1 992	1 855	1 853	1 958	2 535	2 269	2 198	2 648	2 943	2 823	3 092	3 610	3 540	3 257	3 340	3 616	4 495	4 185	4 144	4 917	44
45	520	573	488	353	263	302	773	827	896	756	627	855	964	930	575	415	379	402	926	898	962	800	894	1 282	45
46	194	336	300	65	15	17	357	413	418	354	273	425	396	517	327	65	19	18	357	414	418	354	404	652	46
47	628	480	498	664	1 400	1 182	1 353	2 346	1 648	1 768	2 945	2 882	3 042	2 376	2 368	3 062	5 209	4 233	5 140	6 772	4 927	4 475	6 979	6 565	47
48	46	79	174	302	991	771	938	1 950	1 293	1 433	2 658	2 488	1 327	1 476	1 737	2 218	4 216	3 379	4 161	5 968	4 141	3 753	6 186	5 724	48
49	33	69	143	282	862	734	881	1 912	1 248	1 415	2 577	2 342	1 125	1 281	1 467	1 826	3 404	2 891	3 814	5 620	3 822	3 599	5 852	5 234	49
50	74	50	60	69	56	62	67	66	59	54	42	72	277	169	169	220	257	248	276	294	290	251	258	238	50
51	509	351	285	293	353	348	348	331	296	281	245	321	1 438	729	463	624	736	607	703	510	497	471	536	604	51
52	57	85	86	82	92	93	89	84	48	51	38	105	147	187	170	194	209	141	139	130	86	75	71	152	52
53	37	41	56	33	33	56	77	87	89	113	105	116	46	47	65	47	38	64	84	92	94	122	160	160	53
54	324	119	40	101	140	103	103	97	115	81	70	61	1 056	288	53	186	238	135	305	133	179	130	197	172	54
55	287	251	276	385	440	344	403	369	369	385	366	427	876	845	780	887	1 238	910	958	928	928	1 149	1 257	1 351	55
56	107	78	81	100	81	86	111	118	134	132	139	211	310	219	198	228	233	229	264	278	365	373	453	561	56
57	21	30	26	46	41	29	10	20	20	18	12	8	49	63	46	58	51	53	27	22	22	31	23	21	57
58	58	55	76	80	67	60	65	59	67	73	58	82	229	242	205	209	177	173	182	186	217	243	189	243	58
59	18	18	13	22	16	25	22	26	27	36	22	18	30	33	30	46	38	53	43	57	69	101	77	58	59
60	475	244	244	315	542	672	884	688	645	619	568	805	1 641	1 145	1 115	1 116	1 602	1 598	1 970	1 632	1 314	1 274	1 356	1 565	60
61	170	144	142	156	175	172	234	360	241	181	179	221	804	765	752	698	812	749	750	937	675	674	708	784	61
62	41	35	36	37	57	53	118	123	70	50	35	58	169	168	185	155	223	232	341	345	254	208	272	260	62
63	21	7	12	12	19	17	17	15	28	35	35	33	137	98	68	87	75	86	47	61	53	97	50	51	63
64	62	56	44	59	46	48	44	178	99	67	78	87	147	146	124	187	189	153	129	355	222	183	193	275	64
65	306	100	101	159	366	500	650	338	403	438	389	584	837	380	363	419	790	848	1 220	695	639	600	648	781	65
66	104	33	36	74	131	67	82	79	90	101	122	216	191	135	98	119	180	116	135	107	106	113	199	268	66
67	52	3	6	5	5	34	27	24	24	44	33	43	175	31	28	48	152	72	64	52	66	60	54	56	67
68	36	7	14	32	172	336	443	166	244	248	183	264	38	8	14	32	179	386	584	322	341	292	211	289	68
69	20	4	5	3	1	3	5	1	1	1	0	0	28	6	7	7	3	4	95	7	3	3	2	1	69
70	19	5	6	10	8	6	9	9	9	10	15	7	36	17	33	78	84	25	29	32	27	61	41	32	70
71	8	15	7	4	3	6	10	3	7	4	3	8	10	18	10	8	5	8	11	4	9	5	5	11	71
72	3 840	3 583	3 596	4 332	5 632	5 097	6 061	6 833	6 938	6 548	7 416	8 532	10 472	9 354	9 063	10 490	14 290	12 400	14 322	15 345	14 143	13 463	16 210	17 544	72
73	7 373	7 796	8 147	9 435	10 816	10 427	11 646	13 141	14 315	13 578	14 524	16 696	19 569	19 066	19 694	22 809	26 123	25 386	28 014	30 827	31 673	31 418	34 186	38 158	73

III. - (II. - I.)

74	+	106	+	339	+	323	+	604	+	1 044	+	561	+	588	+	1 322	+	1 162	+	1 074	+	1 420	+	1 519	-	487	-	497	-	634	+	262	+	983	+	466	-	97	+	1 798	+	1 599	+	1 583	+	2 294	+	2 780	74
75	-	13	-	86	-	2	+	230	+	181	+	475	+	813	+	607	+	1 044	+	870	+	806	+	1 155	+	496	+	650	+	893	+	1 130	+	882	+	1 250	+	2 007	+	1 693	+	2 693	+	2 638	+	2 358	+	3 412	75
76	+	587	+	937	+	1 079	+	622	+	382	+	493	+	534	+	459	+	698	+	671	+	500	+	564	+	1 502	+	1 828	+	2 205	+	1 237	+	805	+	1 110	+	1 487	+	1 067	+	1 592	+	1 799	+	1 184	+	930	76
77	+	287	+	163	+	103	+	264	+	228	+	190	+	169	+	208	+	289	+	355	+	233	+	272	+	1 086	+	1 006	+	763	+	1 062	+	1 042	+	784	+	812	+	967	+	873	+	127	+	456	+	445	77
78	-	956	-	1 383	-	1 537	-	1 691	-	1 755	-	1 834	-	2 137	-	2 631	-	3 173	-	2 867	-	3 108	-	3 473	-	2 551	-	3 089	-	3 350	-	3 766	-	3 644	-	3 789	-	4 297	-	5 675	-	6 855	-	6 620	-	6 454	-	7 459	78
79	x	x	x	x	x	x	x	x	x	x	x	x	x	x	x	x	x	x	x	x	x	x	x	x	x	x	x	x	x	x	x	x	x	x	x	x	x	x	x	x	x	x	x	x	x	x	x	79	
80	+	3 294	+	2 718	+	2 542	+	3 667	+	5 152	+	4 347	+	5 306	+	5 744	+	5 387	+	4 877	+	5 492	+	6 094	+	8 563	+	6 893	+	5 747	+	7 814	+	12 385	+	10 132	+	11 696	+	12 398	+	9 173	+	6 714	+	11 047	+	10 958	80
81	x	x	x	x	x	x	x	x	x	x	x	x	x	x	x	x	x	x	x	x	x	x	x	x	x	x	x	x	x	x	x	x	x	x	x	x	x	x	x	x	x	x	x	x	x	x	x	x	81

Import og eksport efter produktgruppe samt efter land eller geografisk område

Einfuhr und Ausfuhr nach Erzeugnisgruppen sowie nach Ländern oder Ländergruppen

Imports and exports by product category and by country or geographical region

Importations et exportations par groupes de produits et par pays ou zones géographiques

Importazioni ed esportazioni per gruppi di prodotti e per paesi o zone geografiche

Invoer en uitvoer per produktengroep en per land of landengroep

DEUTSCHLAND (BR)

1 000 t

Linje Zeile Line	Råjern(a) Roheisen(a) Pig iron(a)												Stål (EKSF) / Stahl (EGKS) / Steel (ECSC) — Acier (CECA) / Acciaio (CECA) / Staal (EGKS)												Linje Zeile Line		
	Fontes(a) Ghisa(a) Ruwijzer(a)												A														
	Ingots og halvfabrikata Blocke und Halbzeug Ingots and semis												Lingots et demi-produits Lingotti e sami-prodotti Blokken en halfabrikaten														
	1961	1962	1963	1964	1965	1966	1967	1968	1969	1970	1971	1972	1961	1962	1963	1964	1965	1966	1967	1968	1969	1970	1971	1972			
	I. Import / Einfuhr / Imports — Importations / Importazioni / Invoer																										
1	x		x	x	x	x	x	x	x	x	x	x	x	x	x	x	x	x	x	x	x	x	x	x	1		
2		.97	88	62	101	110	85	64	63	80	119	86	97	32	24	26	118	72	88	71	81	77	137	86	162	2	
3																										2	
4		38	51	42	32	25	18	19	17	7	2	1	0	0	0	2	1	3	6	8	23	12	6	8	77	3	
5		24	26	20	30	38	30	41	35	36	28	22	18	219	186	168	313	277	225	164	262	350	333	278	256	4	
6		160	165	124	163	172	133	125	115	123	150	109	115	259	210	196	438	353	398	323	586	676	519	394	529	5	
7		186	432	326	136	63	101	60	144	109	72	84	109	40	30	36	77	18	52	43	88	111	209	117	196	7	
8		76	98	45	9	2	0	2	6	1	0	0	0	0	5	11	9	2	1	2	15	12	10	4	8	8	
9		9	5	5	5	2	1	1	1	4	1	1	2	4	3	5	14	7	12	9	7	10	19	21	26	9	
10		52	64	113	78	46	58	47	85	85	63	60	61	0	1	2	7	1	8	3	1	9	158	66	89	10	
11		1	0	0	0	0	0	0	0	0	0	0	0	8	13	9	5	3	2	2	5	3	3	3	2	11	
12		1	0	3	—	—	—	—	—	2	—	—	—	—	—	—	—	—	—	—	—	—	—	—	—	12	
13		39	24	96	38	6	4	—	9	1	—	2	7	0	—	1	2	—	0	0	0	0	0	0	0	5	12
14		178	192	262	130	59	64	50	102	93	65	63	70	13	22	27	36	14	24	16	26	37	193	108	143	13	
15		114	139	95	60	48	40	40	76	71	59	57	61	13	22	27	30	13	16	13	25	36	53	31	58	14	
16		8	239	64	6	4	37	10	42	16	7	21	39	28	8	8	41	4	28	27	62	74	15	9	52	16	
17		8	239	64	6	4	37	10	42	16	7	21	39	11	2	—	—	—	—	—	—	3	0	0	—	17	
18		10	10	0	0	0	0	—	33	49	70	55	101	0	1	0	6	0	0	2	95	460	1	8	18		
19		10	6	0	0	0	0	—	—	0	1	—	—	0	0	0	6	0	0	0	2	95	441	1	0	19	
20		—	4	—	—	—	—	—	33	49	68	55	70	0	1	—	0	—	—	—	0	—	0	0	0	20	
21		49	51	66	38	9	14	7	9	12	9	7	9	—	—	—	—	—	—	—	—	0	7	0	0	21	
22		49	51	66	38	9	11	7	9	12	9	7	9	—	—	—	—	—	—	—	—	0	7	—	0	22	
23		0	—	—	—	3	—	0	0	0	7	—	—	0	0	0	0	0	0	0	0	0	0	0	0	23	
24		0	—	—	—	—	—	—	0	0	—	—	—	0	0	0	0	0	0	0	0	0	0	0	0	24	
25		2	1	—	—	—	—	—	—	—	—	3	2	—	—	—	—	—	—	—	—	—	—	—	—	25	
26		12	23	29	23	32	16	17	5	3	2	—	—	—	—	—	—	—	—	—	—	—	—	—	—	26	
27		258	517	421	196	108	130	85	190	173	161	149	222	41	31	36	83	19	52	43	90	207	676	119	316	27	
28		418	682	545	359	280	264	210	305	295	312	257	337	299	242	232	522	372	450	366	679	882	1 196	513	844	28	
	II. Eksport / Ausfuhr / Exports — Exportations / Esportazioni / Uitvoer																										
29	x		x	x	x	x	x	x	x	x	x	x	x	x	x	x	x	x	x	x	x	x	x	x	x	29	
30		80	58	66	80	33	45	61	103	109	75	208	345	413	435	434	384	374	408	398	408	503	395	476	379	30	
31		350	271	333	191	177	210	385	369	427	370	260	204	189	130	176	66	56	77	159	143	166	140	234	110	31	
32		8	13	2	55	19	51	4	6	15	55	48	34	22	23	36	41	33	15	27	28	15	31	147	162	32	
33		114	108	128	145	92	75	61	75	115	119	88	98	43	45	76	76	52	38	98	46	46	57	40	91	33	
34		551	449	529	473	320	380	510	554	667	620	603	681	667	634	722	568	515	538	681	625	730	623	897	742	34	

35	143	128	118	143	126	118	92	107	121	185	162	129	234	323	319	318	459	363	349	354	159	128	176	122	35
36	2	11	18	13	1	1	1	0	3	7	1	0	0	1	14	142	0	0	11	61	3	7	9	8	36
37	17	18	22	26	28	27	22	12	12	25	26	20	0	0	5	1	5	0	0	3	4	3	1	2	37
38	21	26	20	17	15	20	14	14	13	21	9	12	5	5	4	2	25	9	14	49	48	46	44	37	38
39	39	32	25	37	32	32	32	43	48	69	51	32	148	169	214	72	67	50	51	72	52	38	59	37	39
40	0	0	0	0	4	4	—	0	0	5	7	4	0	80	34	54	305	235	237	158	41	15	21	6	40
41	11	19	7	5	11	5	5	7	15	14	7	4	49	54	41	27	36	42	16	4	3	1	3	13	41
42	25	11	21	24	17	15	18	15	26	44	49	56	4	8	3	19	20	27	3	6	9	17	38	18	42
43	115	117	114	122	108	104	91	92	118	185	149	128	207	317	315	316	458	363	333	352	159	127	175	121	43
44	103	86	94	105	92	93	78	78	88	142	192	75	155	173	235	217	92	75	79	189	113	100	122	81	44
45	28	11	3	21	18	14	2	15	3	0	13	0	27	5	3	1	1	0	16	2	0	0	1	1	45
46	—	—	—	—	—	—	—	—	—	—	—	—	1	0	2	—	—	—	—	—	—	0	—	—	46
47	26	78	126	71	110	154	76	150	106	23	21	19	407	72	32	35	76	22	225	47	21	9	24	33	47
48	19	74	124	70	89	126	54	139	65	11	0	0	—	1	4	3	11	1	13	19	4	0	2	1	48
49	19	74	124	70	89	126	54	139	65	11	0	0	—	0	4	2	11	1	12	3	4	0	1	1	49
50	0	0	0	0	6	6	0	0	0	0	0	0	5	4	9	5	2	13	27	24	12	2	—	6	50
51	6	4	2	1	15	22	22	12	42	12	20	19	402	68	19	27	62	8	185	4	4	6	21	26	51
52	—	—	0	—	—	—	—	—	0	0	0	—	5	12	9	0	0	—	—	—	—	—	—	—	52
53	—	—	—	—	—	—	—	—	0	—	—	—	0	0	2	10	—	1	0	0	—	—	1	1	53
54	6	3	—	1	13	20	21	8	40	9	20	18	391	53	2	13	61	6	179	3	4	1	21	25	54
55	0	1	3	2	2	1	3	2	6	8	12	6	2	18	—	0	4	5	6	13	5	7	6	11	55
56	0	0	1	1	1	1	1	1	2	2	1	2	—	0	—	—	0	4	—	7	2	0	0	6	56
57	0	1	2	—	0	0	0	—	4	4	9	4	2	17	—	—	—	—	—	—	—	—	—	—	57
58	—	—	0	—	—	—	—	—	—	0	—	—	—	—	—	—	—	0	—	—	0	3	0	—	58
59	0	0	0	—	—	—	—	0	—	—	0	0	—	—	—	—	—	0	0	0	—	—	—	—	59
60	148	284	115	26	6	31	659	81	120	89	10	10	97	33	55	69	51	41	144	122	58	29	165	100	60
61	5	2	8	11	4	2	4	3	6	3	6	9	17	11	18	25	16	6	44	94	52	26	119	87	61
62	0	0	1	7	1	1	2	1	3	0	—	—	—	—	—	—	—	3	9	42	17	3	86	46	62
63	—	—	—	—	—	0	—	—	—	0	—	—	—	—	—	—	—	—	—	—	—	—	—	—	63
64	5	2	5	4	3	1	1	1	2	3	6	8	17	11	16	23	16	3	29	47	36	23	28	26	64
65	143	282	108	14	2	29	655	78	114	86	3	1	80	22	37	44	35	34	100	28	5	3	46	13	65
66	—	—	—	—	0	—	—	—	—	—	—	—	2	16	3	6	12	8	11	8	3	1	28	3	66
67	3	2	4	1	1	0	5	0	2	0	2	—	59	5	3	5	9	2	5	0	0	0	4	4	67
68	—	—	—	—	—	—	—	—	—	—	—	—	—	—	—	—	—	0	0	0	—	—	—	—	68
69	136	276	103	—	0	28	648	64	96	76	—	—	1	—	—	—	0	0	42	4	0	—	0	0	69
70	—	0	—	—	—	—	0	—	0	—	0	0	—	—	—	—	—	—	—	—	—	—	1	2	70
71	—	—	—	—	—	—	—	—	—	—	—	—	—	—	—	—	—	—	—	—	—	—	—	—	71
72	317	491	362	242	244	305	831	340	354	305	205	165	740	445	406	421	590	430	723	536	242	172	371	268	72
73	889	940	891	715	564	686	1 341	894	1 020	925	808	845	1 407	1 079	1 128	989	1 105	968	1 404	1 161	972	795	1 268	1 010	73

III. = (II. - I.)

74	—	x	—	x	—	x	—	x	—	x	—	x	—	x	—	x	—	x	—	x	—	x	—	x	—	74																								
75	—	17	—	30	—	4	—	21	—	77	—	40	—	3	—	40	—	29	—	44	—	122	—	248	—	381	—	411	—	408	—	266	—	302	—	320	—	327	—	327	—	426	—	258	—	390	—	217	—	75
76	—	350	—	271	—	333	—	191	—	177	—	210	—	385	—	369	—	427	—	370	—	260	—	204	—	182	—	130	—	176	—	59	—	53	—	71	—	151	—	120	—	134	—	226	—	33	—	76		
77	—	30	—	38	—	40	—	23	—	6	—	33	—	15	—	11	—	8	—	53	—	47	—	34	—	22	—	23	—	34	—	40	—	33	—	64	—	53	—	195	—	221	—	13	—	125	—	129	—	77
78	—	90	—	82	—	108	—	115	—	54	—	45	—	20	—	40	—	79	—	91	—	66	—	80	—	176	—	141	—	92	—	237	—	225	—	187	—	66	—	216	—	304	—	276	—	238	—	165	—	78
79	—	391	—	284	—	405	—	310	—	148	—	247	—	385	—	439	—	544	—	470	—	494	—	566	—	408	—	424	—	526	—	130	—	162	—	140	—	358	—	39	—	54	—	104	—	503	—	213	—	79
80	—	59	—	26	—	59	—	46	—	136	—	175	—	746	—	150	—	181	—	144	—	56	—	57	—	699	—	414	—	370	—	338	—	571	—	378	—	680	—	446	—	35	—	504	—	252	—	48	—	80
81	—	451	—	258	—	346	—	356	—	284	—	422	—	1 131	—	894	—	725	—	613	—	551	—	508	—	1 108	—	837	—	896	—	467	—	733	—	518	—	1 038	—	482	—	90	—	401	—	755	—	166	—	81

(a) Inkl. spejleren og højkulstofholdigt ferromangan.
(a) Einschließlich Spiegeleisen und hochgekohlten Ferromangans.

(a) Including Spiegeleisen and high-carbon ferro-manganese.
(a) Y compris Spiegel et ferro-manganèse carbure.

(a) Comprisi ghisa speculara e ferro-Mn carburato.
(a) Met inbegrip van spiegelijzer en koolstofrijke ferromangaan.

Import og eksport efter produktgruppe samt efter land eller geografisk område

Einfuhr und Ausfuhr nach Erzeugnisgruppen sowie nach Ländern oder Ländergruppen

Imports and exports by product category and by country or geographical region

Importations et exportations par groupes de produits et par pays ou zones géographiques

Importazioni ed esportazioni per gruppi di prodotti e per paesi o zone geografiche

Invoer en uitvoer per produktengroep en per land of landengroep

DEUTSCHLAND (BR)

1 000 t

Linje Zeile Line Ligne Righe Lijn	Stål (EKSF) / Stahl (EGKS) / Steel (ECSC) — Acier (CECA) / Acciaio (CECA) / Staal (EGKS)																								Linje Zeile Line Ligne Righe Lijn	
	B												C													
	Coils Warmbreitband in Rollen Coils						Coils Coils oBreedband in rollen						Andre produkter / Andere Erzeugnisse / Other products Autres produits / Altri prodotti / Andere produkten						I alt / Insgesamt / Total — Total / Totale / Totaal							
	1961	1962	1963	1964	1965	1966	1967	1968	1969	1970	1971	1972	1961	1962	1963	1964	1965	1966	1967	1968	1969	1970	1971	1972		
	I. Import / Einfuhr / Imports — Importations / Importazioni / Invoer																									
1	x	x	x	x	x	x	x	x	x	x	x	x	x	x	x	x	x	x	x	x	x	x	x	x	1	
2	15	15	17	29	40	39	45	54	62	36	38	31	1 229	1 286	1 166	1 366	1 470	1 366	1 180	1 349	1 355	1 320	1 580	1 567	2	
3	6	0	—	—	0	4	7	13	2	0	—	0	22	31	48	203	282	367	266	414	282	275	597	748	3	
4	101	0	25	6	20	37	17	21	21	73	205	336	168	207	235	270	301	345	334	449	496	456	435	481	4	
5	42	37	9	36	18	21	49	137	127	105	113	148	883	1 221	1 381	1 664	1 779	1 821	1 823	2 998	3 240	2 942	3 161	3 362	5	
6	163	52	51	71	78	101	118	225	212	215	255	515	2 303	2 746	2 831	3 503	3 832	3 900	3 603	5 210	5 373	4 993	5 773	6 158	6	
7	157	464	388	477	413	486	502	593	658	533	523	398	315	462	525	523	480	481	477	825	1 016	945	1 393	1 420	7	
8	5	10	16	98	19	9	1	1	2	1	0	0	51	119	126	106	64	72	63	97	120	97	152	146	8	
9	—	—	—	—	0	0	0	0	—	—	—	2	85	98	107	124	128	105	122	171	160	189	185	174	9	
10	—	—	—	—	—	—	—	0	—	—	—	—	1	14	50	57	63	59	67	127	126	139	133	121	10	
11	148	269	316	313	332	360	319	356	382	355	363	249	126	142	130	129	126	108	101	182	278	216	229	215	11	
12	—	—	—	—	—	—	—	—	0	—	—	0	0	0	4	16	18	11	16	61	57	43	32	82	12	
13	—	—	—	—	0	—	0	—	—	—	0	0	1	2	10	7	24	29	5	10	52	20	136	217	13	
14	152	280	331	411	350	370	320	357	385	356	363	253	266	375	427	439	424	384	374	649	793	703	867	955	14	
15	152	280	331	411	350	370	320	357	384	356	363	251	265	372	421	419	404	372	356	565	670	615	685	637	15	
16	4	185	57	66	63	117	183	236	273	177	160	146	50	87	98	84	57	96	103	177	223	243	526	465	16	
17	0	181	54	64	57	116	165	178	209	50	29	43	0	—	0	0	0	0	—	0	0	0	0	0	0	17
18	2	5	9	18	2	0	0	0	53	207	3	37	67	61	48	19	30	26	2	10	53	161	38	74	18	
19	2	5	9	18	2	0	0	—	53	207	2	25	62	54	44	15	13	8	1	8	43	139	31	166	19	
20	0	0	—	—	—	—	—	0	—	—	1	12	4	6	4	3	2	1	1	3	2	4	5	8	20	
21	0	0	—	—	—	—	—	—	—	—	—	0	0	0	0	1	0	—	0	0	2	2	1	2	21	
22	0	0	—	—	—	—	—	—	—	—	—	—	0	0	0	0	0	—	0	0	1	2	0	2	22	
23	—	18	14	18	10	0	0	0	36	25	73	208	1	1	25	5	17	12	9	15	36	60	185	455	23	
24	—	18	14	18	10	0	0	0	36	25	73	208	1	1	25	5	17	12	9	15	35	59	185	437	24	
25	—	—	1	—	—	1	4	—	4	—	—	—	0	0	—	0	—	0	—	—	1	9	0	28	25	
26	—	—	—	—	—	—	—	—	—	—	—	—	—	—	—	—	—	—	—	—	—	—	—	—	26	
27	159	487	411	513	426	487	506	593	751	766	599	644	383	524	597	548	528	518	488	851	1 107	1 179	1 617	1 979	27	
28	322	539	463	583	503	588	624	818	963	980	954	1 159	2 685	3 270	3 428	4 052	4 359	4 418	4 091	6 061	6 480	6 172	7 390	8 136	28	
	II. Eksport / Ausfuhr / Exports — Exportations / Esportazioni / Uitvoer																									
29	x	x	x	x	x	x	x	x	x	x	x	x	x	x	x	x	x	x	x	x	x	x	x	x	29	
30	55	65	101	111	91	85	192	180	178	243	194	221	1 287	1 194	1 198	1 443	1 279	1 292	1 343	1 300	1 477	1 627	1 422	1 631	30	
31	62	103	186	208	189	216	312	193	205	166	193	296	362	624	597	303	236	438	392	344	388	390	306	298	31	
32	0	0	1	1	1	65	58	154	178	3	3	3	665	606	650	793	775	753	669	763	862	815	686	695	32	
33	9	27	10	21	9	47	106	107	99	63	72	160	125	133	171	270	301	357	283	348	400	386	305	341	33	
34	127	195	297	341	290	413	667	634	661	475	461	680	2 439	2 557	2 616	2 808	2 591	2 841	2 686	2 755	3 127	3 217	2 739	2 965	34	

35	28	65	30	54	59	68	77	62	90	69	140	246	1 439	1 538	1 302	1 418	1 804	1 601	1 916	1 958	2 590	2 235	2 170	2 545	35
36	6	0	—	—	1	1	—	1	0	0	9	29	14	9	22	52	54	58	51	74	110	77	85	140	36
37	2	2	0	0	1	0	3	4	4	0	17	33	154	146	156	190	307	260	186	192	279	262	257	276	37
38	0	0	0	—	0	1	6	6	15	14	18	25	375	366	327	402	517	418	446	463	582	571	598	586	38
39	0	0	1	2	2	5	6	6	10	7	11	309	304	309	297	314	289	286	322	474	402	360	451	39	
40	12	63	27	51	39	56	45	15	33	39	66	67	34	63	56	83	202	106	131	75	174	115	94	161	40
41	—	—	—	0	6	0	4	3	5	—	1	39	63	62	99	92	77	84	94	79	67	62	82	84	41
42	0	0	2	1	2	1	8	10	9	—	11	39	274	224	184	160	208	215	204	248	291	330	326	292	42
43	21	65	30	54	51	63	72	56	75	68	129	243	1 223	1 174	1 154	1 276	1 679	1 430	1 339	1 453	1 978	1 819	1 803	1 990	43
44	8	2	1	2	5	7	11	18	23	16	43	99	907	861	863	985	1 234	1 083	1 021	1 100	1 490	1 382	1 373	1 510	44
45	7	—	—	0	8	4	5	6	15	1	11	3	216	364	148	142	125	171	517	505	612	416	367	555	45
46	—	—	—	—	—	—	—	—	—	—	—	—	72	201	87	23	5	2	259	263	283	169	180	265	46
47	3	1	0	69	166	232	510	671	309	330	549	508	581	493	613	740	1 256	1 170	1 493	2 278	1 595	1 338	1 978	1 896	47
48	—	0	0	67	164	231	502	662	297	326	546	482	296	279	421	540	1 028	947	1 267	2 031	1 342	1 124	1 766	1 654	48
49	—	0	0	67	162	211	493	642	275	314	513	405	230	231	316	443	813	756	1 141	1 929	1 219	1 070	1 642	1 504	49
50	—	—	—	—	—	—	0	1	—	—	0	—	51	13	27	33	33	32	35	38	38	26	21	23	50
51	3	1	0	1	2	1	8	7	11	4	3	27	235	201	163	166	196	191	190	210	215	187	191	220	51
52	—	—	—	1	—	—	7	6	10	4	2	15	44	39	46	50	56	34	34	36	21	11	22	70	52
53	—	—	0	—	—	—	—	—	—	—	0	—	25	34	49	28	32	46	61	75	81	90	98	53	
54	3	1	—	0	0	—	0	1	0	—	0	12	115	63	17	44	56	36	43	58	77	56	49	32	54
55	0	—	3	3	1	4	2	35	20	27	91	31	80	82	111	104	182	142	165	149	188	162	165	158	55
56	—	—	3	3	1	4	2	10	20	27	90	31	16	16	16	14	20	19	38	54	83	61	55	56	56
57	0	—	—	—	—	—	—	—	—	—	—	—	7	19	15	25	12	9	11	4	7	11	7	57	57
58	—	—	—	—	—	—	—	—	—	—	—	—	1	2	7	4	7	11	15	14	21	22	10	14	58
59	—	—	—	—	—	—	—	—	—	—	—	—	1	2	2	5	4	10	3	3	9	7	4	4	59
60	1	6	1	1	1	0	20	8	8	1	3	20	428	243	309	262	444	447	785	626	470	421	363	499	60
61	1	6	1	1	1	—	—	8	8	1	0	0	208	142	206	157	207	207	266	286	129	97	105	147	61
62	—	—	—	—	—	—	—	8	7	1	—	—	101	68	110	77	129	138	207	169	72	53	56	95	62
63	—	—	—	—	—	—	—	—	—	—	—	—	16	5	6	8	7	9	3	2	1	7	8	8	63
64	1	6	1	1	0	—	0	1	1	0	0	50	49	40	47	38	34	22	96	36	24	31	30	64	64
65	0	—	—	0	0	0	20	—	0	—	3	20	221	101	104	105	237	240	519	340	341	323	258	353	65
66	0	—	—	0	0	—	—	—	—	—	2	20	51	37	43	47	83	53	63	63	65	76	88	172	66
67	—	—	—	—	—	—	—	—	—	—	0	—	35	3	9	6	37	14	24	10	12	20	22	26	67
68	—	—	—	—	—	—	—	—	—	—	—	—	4	2	1	2	64	126	359	216	235	203	104	107	68
69	—	—	—	—	—	—	20	—	0	—	—	—	10	2	3	2	1	2	10	3	2	2	1	0	69
70	—	—	—	—	—	—	—	—	—	—	—	0	5	2	6	9	10	2	4	3	3	10	15	2	70
71	—	—	—	—	—	—	—	—	—	—	—	—	—	—	—	—	—	—	—	—	—	—	—	—	71
72	31	72	34	127	226	304	608	776	426	427	783	805	2 533	2 359	2 341	2 533	3 696	3 362	4 363	5 014	4 846	4 166	4 691	5 101	72
73	158	267	331	468	517	717	1 276	1 410	1 087	902	1 244	1 485	4 972	4 916	4 957	5 341	6 286	6 203	7 048	7 769	7 973	7 383	7 430	8 066	73

III. = (II. - I.)

74	x	x	x	x	x	x	x	x	x	x	x	x	x	x	x	x	x	x	x	x	x	x	x	x	74																								
75	+	40	+	50	+	84	+	82	+	51	+	46	+	147	+	126	+	116	+	207	+	156	+	190	+	58	—	92	+	32	+	77	—	191	—	74	+	163	—	49	+	122	+	307	—	138	+	64	74
76	+	56	+	103	+	186	+	208	+	189	+	212	+	305	+	180	+	203	+	166	+	193	+	296	+	340	+	593	+	549	+	100	+	46	+	71	+	126	+	70	+	106	+	115	—	291	—	450	75
77	+	101	+	0	—	24	—	5	—	19	—	28	—	41	—	133	—	157	—	70	—	202	—	333	—	497	—	399	—	415	—	523	—	474	—	408	—	335	—	314	—	366	—	359	—	251	—	214	76
78	—	33	—	10	+	1	—	15	—	9	+	26	—	57	—	30	—	28	—	42	—	41	—	12	—	758	—	1 088	—	1 210	—	1 394	—	1 478	—	1 464	—	1 540	—	2 650	—	2 840	—	2 556	—	2 856	—	3 021	77
79	—	36	+	143	+	246	+	270	+	212	+	312	+	549	+	409	+	449	+	280	+	106	+	165	+	136	—	189	—	215	—	695	—	1 241	—	1 059	—	917	—	2 455	—	2 246	—	1 776	—	3 034	—	3 193	79
80	—	128	—	415	—	377	—	386	—	200	—	183	—	102	—	183	—	325	—	339	—	184	—	161	—	2 150	—	1 835	—	1 744	—	1 985	—	3 168	—	2 844	—	3 875	—	4 163	—	3 739	—	2 987	—	3 074	—	3 122	80
81	—	164	—	272	—	132	—	115	+	14	+	129	+	652	+	592	+	124	+	78	+	290	+	326	+	2 287	+	1 646	+	1 529	+	1 289	+	1 927	+	1 785	+	2 957	+	1 708	+	1 493	+	1 211	+	40	—	70	81

Import og eksport efter produktgruppe samt efter land eller geografisk område
Einfuhr und Ausfuhr nach Erzeugnisgruppen sowie nach Ländern oder Ländergruppen
Imports and exports by product category and by country or geographical region
Importations et exportations par groupes de produits et par pays ou zones géographiques
Importazioni ed esportazioni per gruppi di prodotti e per paesi o zone geografiche
Invoer en uitvoer per produktengroep en per land of landengroep
DEUTSCHLAND (BR)

1 000 t

Linje Zeile Line	Stål (EKSF) / Stahl (EGKS) / Steel (ECSC) — Acier (CECA) / Acciaio (CECA) / Staal (EGKS)																								Linje Zeile Line
	D												A + B + C												
	Andre produkter / Andere Erzeugnisse / Other products Autres produits / Altri prodotti / Andere produkten												I alt / Ingesamt / Total — Total / Totale / Totaal												
	Heraf / darunter / of which — dont / di cui / waarvan: Fladstål / Flachserzeugnisse / Flat products — Produits plats / Prodotti piatti / Platte produkten																								
	1961	1962	1963	1964	1965	1966	1967	1968	1969	1970	1971	1972	1961	1962	1963	1964	1965	1966	1967	1968	1969	1970	1971	1972	

I. Import / Einfuhr / Imports — Importations / Importazioni / Invoer																									
1	x		x	x	x	x	x	x	x	x	x	x	x	x	x	x	x	x	x	x	x	x	x	x	1
2	668	758	700	847	904	769	684	760	802	769	870	931	1 276	1 325	1 209	1 512	1 581	1 494	1 269	1 484	1 494	1 493	1 704	1 760	2
3	14	15	28	42	68	104	97	126	89	94	158	173	35	32	48	210	285	377	281	450	296	281	605	825	3
4	130	155	167	208	238	222	237	311	351	302	307	388	269	207	261	278	322	461	431	693	753	573	662	850	4
5	407	614	665	860	1 026	973	945	1 519	1 574	1 411	1 519	1 702	1 144	1 444	1 559	2 013	2 074	2 067	2 035	3 397	3 717	3 380	3 552	3 766	5
6	1 219	1 541	1 560	1 957	2 237	2 068	1 964	2 716	2 816	2 577	2 855	3 143	2 725	3 008	3 078	4 012	4 262	4 399	4 044	6 023	6 260	5 727	6 523	7 201	6
7	226	342	344	318	299	281	311	547	603	543	897	893	513	957	949	1 077	912	1 019	1 022	1 506	1 784	1 687	2 034	2 014	7
8	43	105	115	95	53	54	52	61	55	39	86	76	56	134	153	213	85	82	66	114	134	107	156	153	8
9	38	55	51	53	66	57	80	115	91	109	117	108	89	102	112	138	135	118	131	178	170	208	206	202	9
10	0	7	24	17	26	21	21	50	46	51	46	48	1	15	52	64	64	67	69	128	134	298	199	210	10
11	116	128	112	111	108	91	82	154	243	182	205	186	283	423	454	447	461	471	421	540	665	574	595	466	11
12	0	0	3	10	14	6	8	49	35	24	22	59	0	0	4	16	18	11	16	62	57	43	32	89	12
13	0	2	2	1	3	1	1	6	2	3	28	89	1	3	11	8	25	29	5	10	54	22	150	231	13
14	198	297	306	287	271	230	244	436	472	409	504	546	431	677	786	886	788	778	709	1 032	1 252	1 252	1 339	1 351	14
15	198	294	302	276	256	223	235	370	418	366	449	406	430	674	779	860	768	758	689	948	1 090	1 024	1 079	946	15
16	28	45	38	32	29	51	68	111	131	134	392	347	82	280	163	190	124	240	312	474	570	435	695	663	16
17	—	—	0	0	0	0	—	—	0	0	0	0	11	184	54	64	57	116	165	178	212	50	29	43	17
18	65	59	46	17	14	5	2	10	3	73	29	52	69	66	56	43	32	26	3	12	201	828	42	119	18
19	61	53	42	14	12	4	1	8	30	67	24	44	64	59	53	39	15	8	2	9	191	787	34	90	19
20	4	6	4	3	2	1	1	3	2	2	4	8	5	7	4	3	2	1	1	3	2	23	5	21	20
21	—	0	—	0	0	—	0	0	1	1	1	2	0	0	0	1	0	—	0	0	2	10	1	2	21
22	—	0	—	0	0	—	0	0	1	1	0	2	0	0	0	0	0	—	0	0	1	10	0	2	22
23	1	1	24	3	11	9	8	15	34	50	145	381	1	19	39	24	28	12	9	16	72	86	258	663	23
24	1	1	24	3	11	9	8	15	34	50	145	363	1	19	39	24	28	12	9	16	72	85	258	646	24
25	0	0	—	0	—	—	—	—	1	9	0	0	0	0	1	0	—	1	4	—	5	9	0	139	25
26	—	—	—	—	—	—	—	—	—	—	—	—	—	—	—	—	—	—	—	—	—	—	—	—	26
27	291	403	414	339	325	295	322	572	670	677	1 071	1 328	582	1 043	1 045	1 144	972	1 057	1 037	1 534	2 065	2 620	2 335	2 938	27
28	1 511	1 944	1 974	2 295	2 562	2 363	2 285	3 288	3 786	3 254	3 926	4 471	3 307	4 051	4 123	5 156	5 234	5 457	5 081	7 557	8 325	8 348	8 857	10 139	28
II. Eksport / Ausfuhr / Exports — Exportations / Esportazioni / Uitvoer																									
29	x	x	x	x	x	x	x	x	x	x	x	x	x	x	x	x	x	x	x	x	x	x	x	x	29
30	598	502	545	709	617	580	627	544	649	693	609	746	1 755	1 695	1 733	1 938	1 743	1 786	1 932	1 887	2 158	2 265	2 112	2 231	30
31	206	395	359	215	158	283	238	210	262	254	226	239	614	857	959	576	481	731	862	681	759	696	733	704	31
32	285	228	236	308	323	320	292	353	459	402	344	374	687	629	687	835	809	833	753	945	1 055	849	836	861	32
33	36	54	81	160	185	244	181	219	250	240	181	222	177	205	257	367	363	442	487	500	545	505	417	592	33
34	1 125	1 179	1 220	1 391	1 283	1 427	1 337	1 327	1 619	1 589	1 360	1 581	3 233	3 386	3 635	3 716	3 396	3 792	4 034	4 013	4 517	4 135	4 097	4 388	34

35	733	877	764	867	1 156	1 003	1 268	1 334	1 937	1 564	1 468	1 766	1 700	1 925	1 651	1 789	2 322	2 031	2 342	2 374	2 840	2 432	2 487	2 912	35
36	11	7	13	39	49	46	37	66	107	70	80	117	20	10	36	193	55	58	63	136	113	84	104	177	36
37	94	87	96	116	199	151	103	105	171	167	175	189	156	148	162	191	313	260	189	199	286	265	275	311	37
38	200	226	181	223	293	247	246	264	369	344	373	378	381	371	331	403	542	427	466	527	645	632	659	648	38
39	136	127	161	156	157	156	154	169	304	222	201	236	457	473	524	370	383	344	344	400	535	448	426	499	39
40	29	42	34	65	176	83	94	49	144	99	72	139	46	205	116	188	546	397	413	249	248	169	181	235	40
41	32	33	47	44	41	45	45	34	32	30	47	50	112	116	140	119	120	126	115	86	76	63	86	135	41
42	132	149	114	100	139	128	124	159	211	224	191	179	277	233	189	181	230	243	215	264	309	354	376	350	42
43	634	671	645	744	1 055	856	803	847	1 339	1 157	1 139	1 287	1 451	1 557	1 499	1 646	2 189	1 856	1 804	1 861	2 213	2 015	2 107	2 353	43
44	453	469	480	565	729	636	574	636	997	856	853	944	1 070	1 036	1 099	1 204	1 331	1 165	1 110	1 307	1 626	1 498	1 539	1 691	44
45	99	206	119	124	100	147	465	488	599	408	329	479	250	369	151	143	133	176	538	513	627	417	379	559	45
46	38	136	75	23	5	2	259	263	283	169	152	235	74	201	89	23	5	2	259	263	283	170	180	265	46
47	198	186	233	295	613	550	692	1 332	958	899	1 313	1 271	991	566	645	843	1 498	1 424	2 227	2 996	1 924	1 677	2 550	2 437	47
48	19	34	116	192	477	411	540	1 150	766	741	1 164	1 083	296	280	424	610	1 203	1 180	1 782	2 712	1 643	1 451	2 314	2 136	48
49	11	27	90	174	404	364	509	1 124	726	726	1 090	994	230	232	320	512	986	968	1 645	2 574	1 498	1 384	2 156	1 909	49
50	16	7	15	13	15	12	13	14	13	9	9	14	56	17	37	38	35	45	62	63	50	29	21	28	50
51	162	145	103	90	122	127	138	168	179	149	140	174	640	269	183	195	260	200	383	221	231	197	215	272	51
52	15	17	14	7	18	18	19	25	14	5	5	54	49	51	56	51	56	34	40	42	31	15	24	85	52
53	19	29	44	26	28	41	28	71	77	86	85	80	26	34	71	51	38	32	47	61	75	81	90	99	53
54	97	53	12	33	47	31	35	50	71	50	38	29	509	117	19	58	116	42	221	61	81	56	71	69	54
55	22	32	29	38	81	44	43	57	78	66	79	65	82	100	115	107	187	151	172	198	212	195	261	201	55
56	2	2	2	4	7	9	14	26	35	20	23	35	13	16	19	17	20	27	39	71	104	88	146	120	56
57	4	16	10	18	8	3	2	3	6	8	6	3	10	37	15	25	12	9	11	4	7	11	7	7	57
58	1	0	2	2	2	3	3	3	4	3	4	4	1	2	7	4	7	11	15	14	21	25	10	14	58
59	1	2	1	2	2	6	1	2	5	4	2	1	1	2	2	5	4	10	3	3	9	7	4	4	59
60	122	67	81	79	185	200	411	338	326	318	262	360	526	282	365	332	496	487	949	757	536	451	531	619	60
61	27	34	36	38	49	47	87	153	71	45	55	58	226	159	225	183	224	213	311	388	189	125	224	234	61
62	7	21	13	13	26	21	67	75	40	23	23	30	101	68	110	77	130	141	216	219	95	57	142	140	62
63	3	1	3	1	3	4	2	1	0	6	8	8	16	5	6	8	7	9	3	2	1	7	8	8	63
64	12	7	10	16	11	13	8	69	26	14	21	15	68	66	57	71	54	37	52	143	73	48	58	56	64
65	96	33	46	41	136	153	324	185	254	272	206	302	301	123	141	149	272	274	638	368	346	326	307	385	65
66	32	11	23	23	61	20	32	48	55	70	70	154	53	53	45	53	95	62	73	71	68	77	119	194	66
67	15	1	4	2	2	6	8	2	4	19	18	23	94	8	12	11	46	16	29	11	12	20	26	30	67
68	4	1	1	2	60	113	252	120	183	175	99	106	4	2	1	2	64	126	359	216	235	203	104	107	68
69	7	2	2	0	0	1	4	0	0	0	0	0	11	2	3	2	1	2	72	6	2	2	0	0	69
70	3	0	0	0	0	1	1	1	1	1	6	2	5	2	6	9	10	2	4	3	3	10	16	4	70
71	—	—	—	—	—	—	—	—	—	—	—	—	—	—	—	—	—	—	—	—	—	—	—	—	71
72	1 079	1 162	1 108	1 279	2 035	1 798	2 414	3 063	3 300	2 848	3 128	3 463	3 304	2 876	2 781	3 081	4 512	4 096	5 694	6 327	5 515	4 765	5 845	6 174	72
73	2 204	2 342	2 328	2 671	3 317	3 225	3 751	4 390	4 919	4 437	4 488	5 044	6 537	6 282	6 417	6 797	7 908	7 887	9 728	10 340	10 032	9 080	9 942	10 562	73

III. = (II. - I.)

74	×	×	×	×	×	×	×	×	×	×	×	×	×	×	×	×	×	×	×	×	×	×	×	×	74																									
75	-	70	-	256	-	115	-	138	-	287	-	189	-	57	-	216	-	261	-	185	-	479	-	370	-	524	-	426	-	162	-	292	-	636	-	403	-	664	-	772	-	408	-	471	-	75				
76	+	192	+	380	+	331	+	173	+	90	+	179	+	141	+	84	+	173	+	160	+	66	+	579	+	825	+	911	+	366	+	196	+	354	+	581	+	231	+	463	+	415	+	128	-	121	-	76		
77	+	155	+	73	+	69	+	100	+	85	+	98	+	55	+	42	+	108	+	100	+	37	+	36	+	418	+	422	+	426	+	557	+	487	+	372	+	322	+	252	+	302	+	276	+	174	+	11	-	77
78	-	371	-	560	-	584	-	700	-	841	-	729	-	764	-	1 300	-	1 324	-	1 171	-	1 338	-	1 480	-	967	-	1 239	-	1 302	-	1 646	-	1 711	-	1 625	-	1 548	-	2 897	-	3 172	-	2 875	-	3 135	-	3 174	-	78
79	-	94	-	382	-	340	-	566	-	954	-	641	-	627	-	1 389	-	1 197	-	988	-	1 495	-	1 562	-	508	-	378	-	557	-	296	-	866	-	607	-	10	-	2 010	-	1 743	-	1 412	-	2 426	-	2 813	-	79
80	+	788	+	759	+	694	+	940	+	1 710	+	1 503	+	2 092	+	2 491	+	2 630	+	2 171	+	2 057	+	2 135	+	2 722	+	1 833	+	1 736	+	1 937	+	3 540	+	3 039	+	4 657	+	4 793	+	3 450	+	2 145	+	3 510	+	3 236	-	80
81	+	693	+	398	+	354	+	376	+	755	+	862	+	1 466	+	1 102	+	1 433	+	1 183	+	562	+	573	+	3 230	+	2 211	+	2 294	+	1 641	+	2 674	+	2 430	+	4 647	+	2 783	+	1 707	+	732	+	1 085	+	423	-	81

Import og eksport efter produktgruppe samt efter land eller geografisk område

Einfuhr und Ausfuhr nach Erzeugnisgruppen sowie nach Ländern oder Ländergruppen

Imports and exports by product category and by country or geographical region

Importations et exportations par groupes de produits et par pays ou zones géographiques

Importazioni ed esportazioni per gruppi di prodotti e per paesi o zone geografiche

Invoer en uitvoer per produktengroep en per land of landengroep

FRANCE

1 000 t

Linje Zeile Line Ligne Righe Lijn	Råjern(a) Roheisen(a) Pig iron(a) Fontes(a) Ghisa(a) Ruwiizer(a)												Stål (EKSF) / Stahl (EGKS) / Steel (ECSC) — Acier (CECA) / Acciaio (CECA) / Staal (EGKS)										Linje Zeile Line Ligne Righe Lijn		
													A												
													Ingots og halvfabrikata Blocke und Halbzeug Ingots and semis					Lingots et demi-produits Lingotti e semiprodotti Blokken en halfabrikaten							
	1961	1962	1963	1964	1965	1966	1967	1968	1969	1970	1971	1972	1961	1962	1963	1964	1965	1966	1967	1968	1969	1970	1971	1972	
	I. Import / Einfuhr / Imports — Importations / Importazioni / Invoer																								
1	91	84	104	94	32	48	62	103	113	75	208	348	402	436	433	383	368	416	418	383	501	405	469	375	1
2	x	x	x	x	x	x	x	x	x	x	x	x	x	x	x	x	x	x	x	x	x	x	x	x	2
3									0	0	—	0	0	1	0	9	0	3	4	2	0	2	1	2	3
4	28	23	36	18	13	18	25	54	25	0	0	0	5	3	3	1	3	2	4	36	67	42	88	8	4
5	35	35	45	48	37	46	53	54	54	36	28	18	228	188	205	278	223	203	203	155	226	161	67	131	5
6	154	142	185	159	82	112	140	211	192	112	236	366	636	627	641	671	594	624	629	576	794	610	625	516	6
7	34	32	41	45	42	50	37	37	42	13	10	8	84	19	16	22	3	1	22	1	3	72	29	48	7
8	2	9	5	0	3	3	5	6	0	0	0	0	1	2	3	13	1	0	13	1	2	6	10	7	8
9	1	0	3	2	0	0	0	0	—	—	—	—	0	4	4	2	2	0	0	0	0	0	0	0	9
10	7	7	17	30	36	46	32	30	40	12	10	8	—	—	6	0	—	—	—	—	—	—	—	—	10
11	—	—	—	—	—	—	—	—	—	—	—	—	0	0	0	0	0	0	0	0	0	0	0	0	11
12	—	—	—	—	—	—	—	—	—	—	—	—	—	—	—	—	—	—	—	—	—	—	—	—	12
13	25	16	17	13	2	0	0	2	2	0	0	0	82	12	0	0	—	0	0	—	0	64	19	28	13
14	34	32	41	45	42	50	37	37	42	13	10	8	83	19	13	15	3	1	13	1	2	69	29	35	14
15	10	17	23	9	10	11	15	15	12	10	10	8	1	6	13	15	3	1	13	1	2	6	10	8	15
16	—	—	—	—	—	—	0	—	—	—	—	—	1	—	2	7	0	0	9	—	0	3	—	12	16
17	—	—	—	—	—	—	—	—	—	—	—	—	—	—	0	0	0	0	—	—	0	—	—	10	17
18	0	0	0	0	0	1	4	5	15	24	13	17	70	5	17	0	0	0	0	0	18	94	1	1	18
19	—	—	—	—	—	—	—	—	0	11	0	0	0	0	0	0	0	0	0	0	18	93	0	1	19
20	0	0	0	0	0	1	4	5	15	12	13	17	70	5	17	—	—	—	—	—	—	—	—	0	20
21	—	—	—	—	—	2	2	1	2	12	4	—	—	—	—	—	—	—	—	—	—	—	—	—	21
22	—	—	—	—	—	—	—	—	—	—	—	—	—	—	—	—	—	—	—	—	—	—	—	—	22
23	—	—	—	—	—	1	0	—	—	—	—	—	7	—	0	0	0	0	0	0	0	0	0	0	23
24	—	—	—	—	—	—	0	—	—	—	—	—	7	—	0	0	0	0	0	0	0	0	0	0	24
25	0	0	0	0	1	1	0	0	0	0	0	0	—	—	—	—	—	—	—	—	—	—	—	—	25
26	—	—	—	—	—	—	—	—	—	—	—	—	—	—	—	—	—	—	—	—	—	0	—	—	26
27	35	33	42	46	43	54	44	44	59	49	26	32	155	23	33	22	3	1	22	1	21	166	29	49	27
28	189	175	227	204	125	166	184	254	251	160	263	398	791	651	674	693	597	625	651	578	815	776	655	564	28
	II. Eksport / Ausfuhr / Exports — Exportations / Esportazioni / Uitvoer																								
29	98	86	63	101	111	85	65	61	78	120	92	103	33	25	29	129	76	91	73	83	80	138	82	169	29
30	x	x	x	x	x	x	x	x	x	x	x	x	x	x	x	x	x	x	x	x	x	x	x	x	30
31	47	38	32	44	53	32	59	48	71	132	108	83	97	51	74	125	72	83	88	81	166	280	123	67	31
32	7	3	4	6	6	5	4	6	6	8	6	8	4	6	10	7	1	2	12	1	6	97	8	0	32
33	207	203	158	87	64	53	66	64	69	124	89	88	43	24	26	177	97	123	129	109	146	192	178	179	33
34	360	330	257	239	234	176	194	179	225	384	295	283	177	106	138	438	246	299	301	274	397	708	391	391	34

35	15	7	3	7	7	3	5	2	3	4	6	11	41	50	118	155	171	160	205	124	90	86	125	172	35
36	—	—	—	—	—	—	—	—	—	—	—	—	—	—	—	—	—	—	—	—	—	—	—	—	35
37	—	1	1	1	2	1	—	—	—	—	—	0	0	8	62	32	4	8	10	1	1	3	5	28	36
38	—	—	—	—	—	—	—	—	—	—	—	—	—	—	—	—	—	—	—	—	—	—	—	—	37
39	12	4	1	5	3	1	4	1	2	3	3	8	38	26	37	62	68	68	79	84	56	73	63	104	39
40	0	0	0	1	0	0	—	—	—	1	0	1	0	14	12	36	79	41	75	32	29	6	4	40	40
41	0	—	—	0	0	1	1	1	1	1	1	1	1	1	0	10	16	36	38	6	3	0	1	18	41
42	3	0	0	0	0	0	0	0	0	0	1	1	0	1	3	13	2	7	2	0	0	1	55	17	42
43	15	5	3	7	6	3	5	2	3	4	6	11	41	50	118	155	171	160	204	124	90	86	125	172	43
44	12	5	2	6	5	3	4	1	2	3	4	9	38	34	99	96	73	76	89	85	56	78	94	133	44
45	0	2	1	0	1	0	—	—	—	—	—	0	—	0	0	—	0	0	0	0	0	0	0	0	45
46	—	—	—	—	—	—	—	—	—	—	—	—	—	—	—	—	0	—	—	—	—	—	—	—	46
47	37	41	30	48	61	58	28	59	59	93	64	99	44	8	1	41	20	24	17	9	12	8	134	68	47
48	36	39	30	44	59	51	27	57	59	93	64	99	—	—	0	0	2	0	0	0	0	3	21	8	48
49	36	39	30	44	59	51	27	57	59	93	64	99	—	—	0	0	2	0	0	0	0	0	1	2	49
50	0	—	0	0	—	—	—	0	—	0	—	0	0	1	—	1	4	4	12	2	8	4	74	37	50
51	1	2	—	4	2	7	2	2	0	—	—	—	44	7	1	40	14	19	5	7	3	1	40	23	51
52	—	2	—	4	2	7	2	2	—	—	—	—	—	—	—	—	—	—	—	—	—	—	—	—	52
53	—	—	—	—	—	—	—	—	—	—	—	—	—	—	—	—	—	—	—	—	—	—	—	—	53
54	1	0	—	—	—	—	—	—	—	—	—	—	44	7	1	27	7	2	2	2	3	1	0	0	54
55	4	1	1	2	4	1	1	1	1	2	2	1	6	4	1	1	1	1	3	1	1	2	29	21	55
56	2	1	1	1	1	1	0	0	0	0	0	0	5	4	0	0	0	2	0	0	0	0	11	5	56
57	1	—	0	1	3	—	—	—	—	—	1	1	—	0	—	—	—	—	—	—	—	—	—	—	57
58	0	1	0	0	0	0	0	0	0	0	0	0	1	0	0	1	0	1	0	1	1	2	6	14	58
59	—	0	—	—	—	—	—	—	—	—	—	0	—	0	—	—	—	—	—	—	—	0	—	0	59
60	0	0	0	0	0	0	1	0	1	1	0	0	1	1	10	34	23	46	68	15	14	7	96	58	60
61	0	0	0	0	—	—	1	0	0	1	0	—	0	1	8	10	12	7	9	1	7	4	36	31	61
62	—	—	—	—	—	—	—	—	—	—	—	—	—	—	—	—	—	—	—	—	—	—	—	—	62
63	—	—	—	—	—	—	—	—	—	—	—	—	—	—	—	—	—	—	—	—	—	—	—	—	63
64	—	—	—	—	—	—	0	—	—	—	—	—	0	0	0	6	7	3	—	—	1	1	0	23	64
65	0	0	0	0	0	0	0	0	0	1	0	0	1	0	2	24	11	39	59	14	7	4	60	27	65
66	—	—	—	—	—	—	—	—	—	—	—	—	0	0	0	0	0	3	2	0	0	0	19	0	66
67	—	0	—	—	—	—	—	—	—	—	—	—	1	—	—	—	—	0	1	0	2	3	3	0	67
68	—	—	—	—	—	—	—	—	—	—	—	—	—	—	—	—	—	—	—	—	—	—	—	—	68
69	0	—	0	0	—	0	0	0	0	1	—	—	—	0	—	—	—	0	0	—	0	0	0	0	69
70	0	0	0	0	0	0	0	—	—	0	—	—	—	—	—	—	—	—	—	—	—	0	—	—	70
71	—	—	—	—	—	—	—	—	—	—	—	—	—	—	—	—	—	—	—	—	—	—	—	—	71
72	55	50	35	58	72	62	35	62	64	100	72	110	93	63	130	231	215	232	292	148	116	104	385	318	72
73	415	380	292	296	306	239	229	241	289	484	366	393	270	169	268	669	461	531	593	422	513	812	776	733	73

III. = (II. - I.)

74	+	7	+	2	-	41	+	7	+	79	+	37	+	3	-	42	-	35	+	45	-	116	-	245	-	369	-	411	-	404	-	254	-	292	-	325	-	345	-	300	-	421	-	267	-	387	-	206	74
75	x	—	x	—	x	—	x	—	x	—	x	—	x	—	x	—	x	—	x	—	x	—	x	—	x	—	x	—	x	—	x	—	x	—	x	—	x	—	x	—	x	—	x	—	x	—	x	75	
76	+	47	+	38	+	32	+	44	+	53	+	32	+	59	+	48	+	71	+	132	+	108	+	83	+	97	+	50	+	74	+	116	+	72	+	80	+	84	+	79	+	166	+	278	+	122	+	65	76
77	-	21	-	20	-	32	-	12	-	7	-	13	-	21	-	48	-	19	-	32	-	6	-	8	-	13	-	3	-	7	-	6	-	2	-	0	-	8	-	35	-	61	-	55	-	80	-	8	77
78	+	172	+	168	+	113	+	39	+	27	+	7	+	13	+	10	+	15	+	88	+	61	+	70	-	185	-	164	-	179	-	101	-	126	-	80	-	74	-	46	-	80	+	31	+	111	+	48	78
79	+	206	+	188	+	72	+	80	+	152	+	64	+	54	-	32	+	33	+	272	+	59	-	83	-	459	-	521	-	503	-	233	-	348	-	325	-	328	-	302	-	397	+	98	-	234	-	101	79
80	+	20	+	17	-	7	+	12	+	29	+	8	-	9	+	18	+	5	+	51	+	46	+	78	-	62	+	40	+	97	+	209	+	212	+	231	+	270	+	147	+	95	-	62	+	356	+	269	80
81	+	226	+	205	+	85	+	92	+	181	+	73	+	45	-	13	+	38	+	324	+	103	-	5	-	521	-	482	-	406	-	24	-	136	-	94	-	58	-	156	-	302	+	36	+	121	+	169	81

(a) Inkl. spejljern og højkulstofholdigt ferromangan.

(a) Einschließlich Spiegeleisen und hochgeköhlten Ferromangans.

(a) Including Spiegeleisen and high-carbon ferro-manganese.

(a) Y compris Spiegel et ferro-manganèse carburé.

(a) Compresi ghisa specular e ferro-Mn carburato.

(a) Met inbegrip van spiegelijzer en koolstofrijk ferromangaan.

Import og eksport efter produktgruppe samt efter land eller geografisk område

Einfuhr und Ausfuhr nach Erzeugnisgruppen sowie nach Ländern oder Ländergruppen

Imports and exports by product category and by country or geographical region

Importations et exportations par groupes de produits et par pays ou zones géographiques

Importazioni ed esportazioni per gruppi di prodotti e per paesi o zone geografiche

Invoer en uitvoer per produktengroep en per land of landengroep

FRANCE

1 000 t

Linje Zeile Line Ligne Righe Lijn	Stål (EKSF) / Stahl (EGKS) / Steel (ECSC) — Acier (CECA) / Acciaio (CECA) / Staal (EGKS)																						Linje Zeile Line Ligne Righe Lijn		
	B												C												
	Coils Warmbreitband in Rollen Coils						Coils Coils Breedband in rollen						Andre produkter / Andere Erzeugnisse / Other products Autres produits / Altri prodotti / Andere produkten												
													I alt / Ingesamt / Total — Total / Totale / Totaal												
	1961	1962	1963	1964	1965	1966	1967	1968	1969	1970	1971	1972	1961	1962	1963	1964	1965	1966	1967	1968	1969	1970	1971	1972	
	I. Import / Einfuhr / Imports												— Importations / Importazioni / Invoer												
1	55	69	115	135	94	84	176	188	173	235	189	256	1 296	1 203	1 193	1 430	1 263	1 319	1 372	1 318	1 515	1 620	1 418	1 714	1
2	x	x	x	x	x	x	x	x	x	x	x	x	x	x	x	x	x	x	x	x	x	x	x	x	2
3	3	5	6	3	8	22	29	63	20	58	46	31	20	26	46	115	187	202	207	167	179	159	264	447	3
4	21	24	43	45	18	17	37	17	8	181	147	169	38	56	41	43	49	93	107	116	125	112	161	168	4
5	152	149	165	260	215	307	298	369	546	674	600	820	533	733	893	1 085	1 063	1 235	1 627	1 569	2 215	2 197	2 047	2 547	5
6	231	248	329	443	335	430	540	637	747	1 147	983	1 276	1 888	2 018	2 173	2 674	2 562	2 849	3 314	3 170	4 034	4 089	3 889	4 877	6
7	31	57	114	47	4	1	9	9	36	62	30	44	24	73	105	67	76	114	121	152	238	273	291	435	7
8	—	1	49	32	3	1	6	0	1	—	1	0	13	58	75	38	33	31	26	41	26	36	40	54	8
9	—	—	—	—	0	0	0	—	0	1	0	—	9	11	14	15	26	31	45	53	79	75	88	107	9
10	—	—	—	—	—	—	—	—	—	—	—	—	0	0	7	2	6	16	18	17	29	29	20	37	10
11	17	12	3	2	0	—	2	1	1	2	7	5	2	3	3	3	3	3	5	6	21	8	14	17	11
12	—	—	—	—	—	—	—	—	—	—	—	—	—	—	—	0	0	—	—	0	0	0	0	—	12
13	—	0	—	—	—	—	—	—	0	20	—	4	1	0	4	6	9	24	12	21	18	43	39	77	13
14	17	14	52	34	3	1	8	1	3	23	9	10	25	72	103	64	76	105	106	139	173	192	201	291	14
15	17	14	52	34	3	1	8	1	3	3	9	6	23	71	101	58	68	81	95	120	153	150	155	200	15
16	14	43	62	13	1	0	1	8	33	39	21	35	—	1	2	3	0	9	15	14	65	81	90	144	16
17	14	42	62	11	—	—	—	—	11	22	8	17	—	—	—	0	0	1	2	2	1	1	0	4	17
18	1	7	3	2	0	0	0	26	223	413	39	7	2	3	7	7	8	6	7	7	10	27	11	35	18
19	1	2	3	2	0	0	0	26	223	413	39	6	1	3	5	5	3	2	2	4	4	17	2	19	19
20	—	5	—	—	—	—	—	0	—	—	—	0	1	0	1	2	5	4	5	5	6	10	9	13	20
21	—	—	—	—	—	—	—	—	—	—	—	—	0	0	0	0	0	0	0	0	0	2	9	1	21
22	—	—	—	—	—	—	—	—	—	—	—	—	—	—	0	0	—	0	0	0	0	1	1	0	22
23	—	—	15	1	4	2	3	24	119	53	126	34	—	0	3	1	3	5	5	8	13	17	29	73	23
24	—	—	15	1	4	2	3	24	119	53	126	34	—	0	3	1	3	5	5	8	12	12	29	73	24
25	—	—	0	—	—	—	—	—	—	—	—	—	—	—	—	—	—	—	—	—	—	—	—	0	25
26	—	—	—	—	—	—	—	—	—	—	—	—	—	—	—	—	—	—	0	—	—	—	—	0	26
27	32	63	132	50	9	4	12	59	378	528	195	85	26	78	115	74	87	124	133	167	261	319	340	544	27
28	264	311	461	493	344	434	552	696	1 125	1 675	1 178	1 361	1 914	2 095	2 287	2 748	2 649	2 973	3 447	3 337	4 295	4 409	4 229	5 420	28
	II. Eksport / Ausfuhr / Exports												— Exportations / Esportazioni / Uitvoer												
29	14	14	17	34	41	40	47	53	61	39	35	31	1 249	1 283	1 181	1 374	1 481	1 366	1 188	1 320	1 254	1 339	1 523	1 566	29
30	x	x	x	x	x	x	x	x	x	x	x	x	x	x	x	x	x	x	x	x	x	x	x	x	30
31	99	89	98	112	138	147	140	129	69	69	81	126	395	432	528	343	277	309	317	285	371	459	393	458	31
32	0	—	0	—	—	—	—	29	0	0	0	0	153	129	100	115	125	123	142	221	174	214	197	213	32
33	3	2	1	20	31	50	36	25	47	36	34	19	234	174	175	237	266	263	306	364	405	419	419	420	33
34	117	104	116	167	210	238	223	236	177	144	150	176	2 030	2 019	1 985	2 068	2 149	2 062	1 952	2 191	2 204	2 432	2 532	2 657	34

35	1	2	2	2	4	102	21	1	7	43	14	19	1 068	963	938	1 168	1 114	1 051	1 212	1 252	1 254	1 297	1 167	1 479	35
36	1	0	—	—	0	—	—	0	5	7	0	0	13	22	51	72	20	49	87	83	56	67	73	112	36
37	0	0	—	—	—	—	—	0	—	—	—	—	86	84	93	129	155	120	118	166	198	173	152	159	37
38	0	—	—	—	—	—	—	—	—	—	—	—	213	215	187	260	258	243	255	230	254	263	218	271	38
39	1	1	1	1	1	2	1	1	2	2	5	3	266	275	277	330	338	311	320	350	324	332	334	449	39
40	—	—	—	0	3	99	20	0	0	34	10	16	36	57	66	94	101	64	54	45	68	51	65	110	40
41	—	—	—	—	—	—	—	—	—	—	—	—	26	34	36	57	51	57	91	67	67	91	80	104	41
42	—	1	1	1	0	2	—	—	0	0	0	0	161	106	108	134	152	156	153	125	125	106	115	106	42
43	1	2	2	2	4	102	21	1	7	41	14	19	801	793	818	1 077	1 076	999	1 078	1 065	1 093	1 082	1 035	1 312	43
44	1	1	1	1	1	3	1	1	7	7	5	3	662	606	634	826	800	778	821	872	870	826	772	987	44
45	0	0	—	—	—	—	—	0	—	—	0	—	267	170	119	91	38	52	134	187	161	215	132	167	45
46	—	0	—	—	—	—	—	—	—	—	—	—	141	94	56	20	5	10	43	109	110	144	87	108	46
47	1	—	—	0	110	37	119	75	2	64	37	35	546	408	472	607	964	877	807	1 162	951	954	1 445	1 363	47
48	0	—	—	0	109	37	119	75	2	64	37	35	256	228	318	424	765	678	624	943	787	764	1 306	1 184	48
49	0	—	—	—	108	37	119	75	2	64	37	35	227	188	271	349	629	596	575	881	165	714	1 225	1 067	49
50	—	—	—	—	—	—	0	—	0	—	0	—	54	45	45	57	49	62	68	103	78	84	47	76	50
51	1	—	—	—	0	0	0	1	—	—	0	—	235	135	107	126	150	137	114	115	86	105	93	103	51
52	—	—	—	—	0	—	0	—	—	—	—	—	30	50	50	52	56	47	39	36	31	31	26	36	52
53	—	—	—	—	—	—	—	—	—	—	—	—	20	12	12	4	5	9	14	10	5	15	14	26	53
54	1	—	—	—	—	0	—	—	—	—	0	—	151	36	15	38	47	30	31	34	28	21	14	16	54
55	0	2	0	1	1	1	0	0	0	—	0	1	551	486	422	469	467	406	410	373	387	471	536	555	55
56	0	2	0	1	1	1	0	0	0	—	0	1	286	203	158	195	164	178	193	149	160	168	202	215	56
57	—	—	—	—	—	—	—	—	—	—	—	—	13	8	15	24	32	32	8	14	12	8	15	10	57
58	—	—	0	—	—	—	—	0	0	—	0	0	222	227	175	184	147	133	135	124	152	148	153	197	58
59	—	—	—	—	—	—	—	—	—	—	—	—	1	1	1	1	1	2	2	2	4	8	16	5	59
60	0	—	—	—	—	0	0	0	0	0	4	—	366	267	250	212	300	295	293	284	217	215	254	271	60
61	0	—	—	—	—	0	0	0	0	—	—	—	196	190	186	142	158	167	141	192	143	153	169	174	61
62	—	—	—	—	—	—	—	0	0	—	—	—	17	25	30	17	19	30	42	64	43	41	22	30	62
63	—	—	—	—	—	—	—	—	—	—	—	—	25	17	12	12	15	20	9	14	14	25	28	24	63
64	0	—	—	—	—	0	0	—	—	—	—	—	47	41	31	47	34	27	26	60	42	38	53	64	64
65	—	—	—	—	—	—	—	0	—	0	—	—	171	77	64	69	142	128	152	92	73	62	86	97	65
66	—	—	—	—	—	—	—	0	—	—	—	—	61	38	16	15	12	26	33	10	14	14	25	34	66
67	—	—	—	—	—	—	—	—	—	—	—	—	11	2	2	14	15	3	11	17	3	3	1	4	67
68	—	—	—	—	—	—	—	—	—	—	—	—	31	3	8	23	73	67	39	35	19	37	44	68	68
69	—	—	—	—	—	—	—	—	—	0	—	—	1	1	0	0	—	0	0	0	0	0	0	0	69
70	—	—	—	—	—	—	—	0	0	—	—	—	14	9	13	35	38	14	16	20	17	33	15	22	70
71	—	—	—	—	—	—	—	—	—	—	—	—	0	—	—	—	—	—	0	—	—	—	0	—	71
72	3	4	2	3	114	140	140	77	9	107	52	55	2 543	2 134	2 094	2 490	2 884	2 643	2 738	3 090	2 826	2 969	3 419	3 689	72
73	120	108	118	170	324	377	364	314	186	251	202	232	4 573	4 153	4 080	4 558	5 033	4 705	4 690	5 281	5 030	5 401	5 951	6 346	73

III. = (II. - I.)

74	—	41	—	55	—	98	—	101	—	53	—	44	—	129	—	315	—	112	—	196	—	154	—	225	—	47	—	80	—	12	—	56	—	218	—	47	—	184	—	29	—	261	—	281	—	105	—	148	—	74
75	+	96	+	84	+	92	+	109	+	130	+	125	+	111	+	6	+	49	+	11	+	35	+	95	+	375	+	406	+	482	+	228	+	90	+	107	+	110	+	93	+	192	+	300	+	129	+	11	—	75
76	—	21	—	24	—	43	—	45	—	18	—	17	—	37	—	12	—	8	—	181	—	147	—	169	—	115	—	73	—	59	—	72	—	76	—	30	—	35	—	105	—	49	—	102	—	36	—	45	—	76
77	—	149	—	147	—	165	—	250	—	184	—	257	—	262	—	344	—	499	—	638	—	566	—	801	—	299	—	559	—	718	—	848	—	797	—	972	—	1 321	—	1 205	—	1 810	—	1 778	—	1 628	—	2 127	—	77
78	—	—	—	—	—	—	—	—	—	—	—	—	—	—	—	—	—	—	—	—	—	—	—	—	—	—	—	—	—	—	—	—	—	—	—	—	—	—	—	—	—	—	—	—	—	—	—	—	—	78
79	—	114	—	144	—	213	—	276	—	125	—	192	—	317	—	401	—	570	—	1 003	—	833	—	1 100	—	142	—	1	—	188	—	606	—	413	—	787	—	1 362	—	979	—	1 830	—	1 657	—	1 357	—	2 220	—	79
80	—	29	—	59	—	130	—	47	+	105	+	136	+	128	+	18	—	389	—	421	—	143	—	30	+	2 517	+	2 058	+	1 979	+	2 416	+	2 797	+	2 519	+	2 605	+	2 923	+	2 565	+	2 650	+	3 079	+	3 145	—	80
81	—	144	—	203	—	343	—	323	—	20	—	57	—	188	—	382	—	939	—	1 424	—	976	—	1 129	+	2 659	+	2 058	+	1 793	+	1 810	+	2 384	+	1 732	+	1 243	+	1 944	+	735	+	992	+	1 722	+	929	—	81

Import og eksport efter produktgruppe samt efter land eller geografisk område

Einfuhr und Ausfuhr nach Erzeugnisgruppen sowie nach Ländern oder Ländergruppen

Imports and exports by product category and by country or geographical region

Importations et exportations par groupes de produits et par pays ou zones géographiques

Importazioni ed esportazioni per gruppi di prodotti e per paesi o zone geografiche

Invoer en uitvoer per produktengroep en per land of landengroep

FRANCE

1 000 t

Linje Zeile Line	Stål (EKSF) / Stahl (EGKS) / Steel (ECSC) — Acier (CECA) / Acciaio (CECA) / Staal (EGKS)																								Linje Zeile Line
	D												I alt / Ingesamt / Total — Total / Totale / Totaal												
	Andre produkter / Andere Erzeugnisse / Other products Autres produits / Altri prodotti / Andere produkten												A + B + C												
	Heraf / darunter / of which — dont / di cui / waarvan: Fladstål / Flacherzeugnisse / Flat products — Produits plats / Prodotti piatti / Platte produkten																								
	1961	1962	1963	1964	1965	1966	1967	1968	1969	1970	1971	1972	1961	1962	1963	1964	1965	1966	1967	1968	1969	1970	1971	1972	
	I. Import / Einfuhr / Imports — Importations / Importazioni / Invoer																								
1	599	504	534	690	611	595	645	591	672	698	610	789	1 754	1 708	1 741	1 949	1 725	1 818	1 966	1 889	2 189	2 259	2 077	2 345	1
2	x	x	x	x	x	x	x	x	x	x	x	x	x	x	x	x	x	x	x	x	x	x	x	x	2
3	18	26	38	48	94	121	100	93	104	90	124	169	23	32	53	128	195	228	240	232	199	219	312	480	3
4	37	55	40	40	44	84	88	97	95	80	127	84	64	83	86	89	70	112	149	169	199	335	396	345	4
5	363	508	602	712	714	819	1 053	1 033	1 450	1 289	1 349	1 546	914	1 070	1 263	1 623	1 501	1 745	2 128	2 094	2 988	3 033	2 714	3 498	5
6	1 018	1 091	1 213	1 490	1 463	1 620	1 886	1 814	2 322	2 157	2 205	2 630	2 755	2 893	3 143	3 787	3 490	3 903	4 483	4 384	5 575	5 846	5 498	6 668	6
7	13	57	82	40	43	84	88	120	200	195	225	343	139	149	234	135	84	116	152	162	277	408	350	526	7
8	11	53	67	26	18	24	20	31	21	26	32	43	13	61	127	84	37	32	45	42	29	42	50	61	8
9	0	2	3	3	13	17	29	39	62	56	70	85	9	15	18	16	28	31	45	53	79	77	88	108	9
10	0	0	6	2	2	10	10	12	18	12	14	28	0	0	14	3	6	16	18	17	29	29	20	37	10
11	1	1	2	2	1	2	4	5	17	5	9	13	19	15	6	4	3	3	7	7	23	10	21	23	11
12	—	—	—	—	—	—	—	—	—	—	—	—	—	—	—	—	—	—	—	—	—	—	—	—	12
13	0	1	4	5	7	22	11	20	16	23	18	35	83	13	4	6	9	24	12	21	18	127	58	107	13
14	13	56	81	38	42	75	75	106	135	122	143	205	124	105	168	113	83	107	127	141	178	285	239	336	14
15	13	55	80	33	35	53	63	87	116	99	118	154	41	91	166	107	74	83	116	122	158	159	174	213	15
16	—	1	2	2	0	9	14	14	65	73	82	138	15	44	66	22	1	9	25	21	98	123	111	191	16
17	—	—	—	0	—	1	2	2	1	0	0	4	14	42	62	12	0	1	2	2	13	22	9	31	17
18	1	3	4	4	2	2	2	2	3	16	1	22	73	15	27	9	9	6	7	33	252	533	50	43	18
19	1	3	4	4	1	1	1	2	3	16	1	19	2	5	8	7	4	2	29	246	523	41	27	19	
20	0	—	0	0	1	1	0	0	0	—	—	1	71	10	18	2	5	4	5	5	6	10	9	13	20
21	0	0	0	0	—	0	0	0	0	1	1	1	0	0	0	0	0	0	0	0	0	2	9	1	21
22	—	—	—	0	—	0	0	0	0	0	1	0	—	—	0	0	—	0	0	0	0	1	1	0	22
23	—	0	3	1	2	5	5	8	12	15	22	62	—	0	18	2	7	7	8	32	131	70	156	107	23
24	—	0	3	1	2	5	5	8	12	9	22	62	—	0	18	2	7	7	8	32	131	65	156	107	24
25	—	—	—	—	—	—	—	—	—	—	—	0	—	—	—	—	—	—	—	—	—	—	—	0	25
26	—	—	—	—	—	—	0	—	—	—	—	0	—	—	—	—	—	—	0	—	—	—	—	0	26
27	14	81	90	45	46	91	95	129	215	227	250	427	213	164	279	147	99	129	167	227	660	1 013	564	677	27
28	1 031	1 152	1 303	1 535	1 509	1 711	1 981	1 943	2 536	2 384	2 455	3 058	2 968	3 057	3 422	3 934	3 590	4 032	4 650	4 611	6 235	6 859	6 062	7 345	28
	II. Eksport / Ausfuhr / Exports — Exportations / Esportazioni / Uitvoer																								
29	668	759	720	847	904	769	692	757	758	780	838	898	1 296	1 322	1 227	1 537	1 598	1 497	1 308	1 456	1 395	1 517	1 640	1 767	29
30	x	x	x	x	x	x	x	x	x	x	x	x	x	x	x	x	x	x	x	x	x	x	x	x	30
31	239	312	421	282	230	211	219	207	278	304	268	332	591	572	700	580	487	540	545	495	606	808	598	651	31
32	33	24	26	35	37	40	54	67	44	76	54	80	157	135	110	127	126	125	153	251	180	311	205	214	32
33	88	64	63	107	103	83	110	144	175	160	152	164	280	200	202	434	394	437	471	499	598	648	631	617	33
34	1 029	1 160	1 231	1 271	1 274	1 103	1 074	1 175	1 254	1 321	1 313	1 474	2 324	2 230	2 239	2 673	2 605	2 599	2 477	2 701	2 779	3 284	3 073	3 248	34

35	629	590	559	735	677	621	731	769	786	796	712	902	1 111	1 016	1 057	1 325	1 290	1 313	1 437	1 377	1 351	1 426	1 307	1 670	35	
36	5	1	9	27	7	14	13	20	19	32	27	49	14	29	114	104	25	56	97	84	62	77	78	140	36	
37	64	62	51	73	90	57	73	101	129	103	92	98	86	84	93	129	155	120	118	166	198	174	152	159	37	
38	118	113	88	150	135	126	134	112	131	145	117	148	216	215	190	263	259	243	255	230	256	263	219	272	38	
39	145	139	141	178	178	180	194	195	177	172	196	260	304	302	315	393	406	381	400	435	381	406	401	556	39	
40	32	41	52	84	76	45	43	35	45	39	54	98	36	72	78	131	184	204	148	77	97	90	75	130	40	
41	8	9	12	18	20	20	24	18	16	22	21	25	26	35	37	67	68	93	129	73	69	93	81	123	41	
42	64	87	92	115	136	130	135	109	110	74	81	83	162	108	112	148	155	164	156	125	126	108	170	122	42	
43	436	452	443	646	642	573	615	590	628	588	588	767	844	845	938	1 234	1 251	1 261	1 303	1 190	1 189	1 211	1 175	1 502	43	
44	349	335	318	460	441	418	447	466	491	444	416	544	702	641	734	922	875	857	912	958	933	913	870	1 123	44	
45	193	138	116	89	35	48	116	179	158	208	124	141	267	171	119	91	38	53	134	187	161	215	132	167	45	
46	86	66	54	20	5	10	43	108	110	144	87	107	141	94	56	20	5	10	43	109	110	144	87	108	46	
47	230	125	117	179	316	293	264	344	245	313	567	574	590	416	473	648	1 094	937	943	1 246	965	1 026	1 617	1 466	47	
48	3	9	19	55	194	181	156	236	164	225	492	467	256	228	319	424	876	715	743	1 018	789	831	1 364	1 227	48	
49	3	8	19	54	181	176	152	232	162	223	489	453	227	188	271	349	739	633	694	956	729	778	1 263	1 104	49	
50	23	14	16	25	14	21	23	22	22	20	16	22	54	46	45	58	54	66	80	105	86	88	120	112	50	
51	204	101	82	99	108	91	84	86	60	68	59	85	279	142	108	165	164	156	119	123	89	106	133	126	51	
52	16	38	40	40	44	40	33	33	28	30	25	33	30	50	50	52	56	47	39	36	31	31	26	36	52	
53	18	11	10	3	4	8	13	9	4	13	11	26	20	12	12	4	5	9	14	10	5	15	52	50	53	
54	149	30	14	34	44	27	26	28	21	16	13	16	196	42	15	65	54	32	33	35	31	22	15	17	54	
55	182	141	157	213	187	172	180	172	152	167	169	206	557	491	423	471	468	408	413	374	388	473	566	577	55	
56	103	73	73	90	66	73	86	72	66	74	83	107	292	208	159	197	165	179	195	149	160	168	212	222	56	
57	13	8	15	23	31	25	8	14	12	8	6	2	13	8	15	24	32	32	8	14	12	8	15	10	57	
58	53	47	57	61	51	44	45	43	46	46	47	70	223	227	175	184	148	133	135	125	153	150	159	211	58	
59	1	1	0	1	1	1	1	1	1	3	2	2	1	1	1	1	1	2	2	2	4	8	16	5	59	
60	150	67	60	100	143	144	159	104	96	90	120	142	368	268	260	246	324	342	361	299	230	222	350	329	60	
61	63	53	45	58	51	47	56	64	49	49	55	56	196	191	194	152	171	174	151	193	150	157	205	205	61	
62	8	10	9	9	11	11	19	18	9	8	7	7	17	25	30	17	19	30	44	64	50	44	56	33	62	
63	8	2	3	6	8	8	8	7	7	14	21	18	25	17	12	15	20	9	14	14	25	28	24	63	63	
64	34	24	19	25	17	16	15	27	22	18	21	16	47	41	31	53	41	30	26	61	43	39	53	87	64	
65	88	14	15	42	92	97	103	40	47	41	64	86	172	77	67	93	153	167	210	106	80	66	146	124	65	
66	32	4	3	14	12	25	30	10	14	13	24	32	62	38	16	15	12	27	35	12	14	14	44	34	66	
67	9	1	0	1	1	0	8	8	0	1	1	4	12	2	2	15	18	3	11	18	4	3	5	4	67	
68	30	2	8	23	73	64	52	14	27	14	30	42	31	3	8	23	73	67	72	39	39	19	37	44	68	
69	0	0	0	0	—	—	0	0	0	0	0	0	0	1	0	0	—	0	0	0	0	0	0	0	0	69
70	5	3	4	6	6	4	5	5	6	7	4	5	14	9	13	35	38	14	16	20	17	33	15	22	70	
71	—	—	—	—	—	—	0	—	—	—	0	—	0	—	—	—	—	—	0	—	—	—	0	—	71	
72	1 197	925	897	1 233	1 329	1 234	1 339	1 394	1 286	1 372	1 571	1 829	2 640	2 201	2 226	2 724	3 213	3 014	3 170	3 315	2 951	3 179	3 855	4 063	72	
73	2 228	2 085	2 128	2 504	2 603	2 338	2 412	2 569	2 540	2 693	2 884	3 303	4 964	4 430	4 466	5 397	5 818	5 613	5 647	6 016	5 730	6 464	6 929	7 311	73	

III. = (II. - I.)

74	+	69	+	255	+	186	+	157	+	293	+	174	+	47	+	166	+	86	+	82	+	228	+	109	-	458	-	386	-	514	-	412	-	127	-	321	-	658	-	433	-	794	-	742	-	437	-	578	74																								
75	+	x	221	+	x	286	+	x	383	+	x	234	+	x	136	+	x	90	+	x	119	+	x	114	+	x	174	+	x	214	+	x	144	+	x	163	+	x	568	+	x	540	+	x	647	+	x	452	+	x	292	+	x	312	+	x	305	+	x	263	+	x	407	+	x	589	+	x	286	+	x	171	75
76	+	221	+	286	+	383	+	234	+	136	+	90	+	119	+	114	+	174	+	214	+	144	+	163	+	568	+	540	+	647	+	452	+	292	+	312	+	305	+	263	+	407	+	589	+	286	+	171	76																								
77	-	4	-	31	-	14	-	5	-	7	-	44	-	34	-	30	-	51	-	4	-	68	-	47	-	44	-	93	-	52	-	4	-	24	-	4	-	33	-	4	-	82	-	19	-	24	-	191	-	131	77																						
78	-	275	-	444	-	539	-	605	-	611	-	736	-	943	-	889	-	1 275	-	1 129	-	1 197	-	1 382	-	634	-	870	-	1 061	-	1 189	-	1 107	-	1 308	-	1 657	-	1 595	-	2 390	-	2 385	-	2 083	-	2 881	78																								
79	+	11	+	69	+	18	-	219	-	189	-	517	-	812	-	639	-	1 068	-	836	-	892	-	1 156	-	431	-	664	-	904	-	1 114	-	885	-	1 304	-	2 006	-	1 683	-	2 796	-	2 562	-	2 425	-	3 420	79																								
80	+	1 183	+	864	+	807	+	1 188	+	1 283	+	1 143	+	1 244	+	1 265	+	1 071	+	1 145	+	1 321	+	1 402	+	2 427	+	2 037	+	1 947	+	2 577	+	3 114	+	2 885	+	3 003	+	3 088	+	2 291	+	2 166	+	3 291	+	3 386	80																								
81	+	1 195	+	933	+	825	+	969	+	1 094	+	627	+	431	+	626	+	4	+	309	+	429	+	245	+	1 996	+	1 373	+	1 044	+	1 463	+	2 228	+	1 581	+	997	+	1 405	-	505	-	395	+	867	-	34	81																								

Import og eksport efter produktgruppe samt efter land eller geografisk område

Einfuhr und Ausfuhr nach Erzeugnisgruppen sowie nach Ländern oder Ländergruppen

Imports and exports by product category and by country or geographical region

Importations et exportations par groupes de produits et par pays ou zones géographiques

Importazioni ed esportazioni per gruppi di prodotti e per paesi o zone geografiche

Invoer en uitvoer per produktengroep en per land of landengroep

ITALIA

1 000 t

Linje Zeile Line	Råjern (a) Roheisen(a) Pig iron(a)												Stål (EKSF) / Stahl (EGKS) / Steel (ECSC) — Acier (CECA) / Acciaio (CECA) / Staal (EGKS)												Linje Zeile Line
	Fontes (a) Ghisa (a) Ruwijzer (a)												A												
	Ingots og halvfabrikata Blöcke und Halbzeug Ingots and semis												Lingots et demi-produits Lingotti e semiprodotti Blokken en halfabrikaten												
	1961	1962	1963	1964	1965	1966	1967	1968	1969	1970	1971	1972	1961	1962	1963	1964	1965	1966	1967	1968	1969	1970	1971	1972	
	I. Import / Einfuhr / Imports												— Importations / Importazioni / Invoer												
1	338	298	346	186	169	189	391	389	427	333	287	221	183	134	160	70	50	82	165	175	179	128	224	105	1
2	43	43	29	44	50	30	48	46	69	123	118	75	102	55	74	125	72	83	86	73	159	272	134	78	2
3	x	x	x	x	x	x	x	x	x	x	x	x	x	x	x	x	x	x	x	x	x	x	x	x	3
4	32	57	13	4	3	4	5	3	2	2	1	—	0	0	0	5	1	0	1	2	3	11	45	17	4
5	0	13	96	9	17	20	23	23	18	15	15	6	75	55	62	33	39	50	85	65	73	43	56	37	5
6	413	410	483	243	239	243	468	461	516	472	421	302	360	243	296	233	162	215	337	315	415	454	459	237	6
7	413	347	400	295	423	524	591	443	309	221	283	674	376	200	269	66	37	97	147	76	85	135	147	339	7
8	10	13	8	3	6	5	13	6	6	5	6	7	0	2	3	4	5	12	15	9	27	33	24	41	8
9	—	0	7	—	3	1	0	0	0	0	0	0	4	4	8	1	0	2	0	0	3	0	3	—	9
10	11	19	26	9	112	127	209	132	66	42	26	23	0	0	2	16	4	2	1	0	3	39	35	0	10
11	1	1	1	1	1	2	7	16	19	34	18	2	35	4	0	0	0	0	2	0	1	5	0	0	11
12	5	5	7	1	0	45	73	13	3	8	2	168	46	58	26	2	0	1	11	7	15	30	27	19	12
13	121	33	39	42	24	7	17	32	6	8	3	14	107	8	1	0	1	4	8	3	11	7	38	229	13
14	148	71	88	55	146	186	320	200	100	98	55	215	191	76	41	24	10	22	37	20	59	114	127	289	14
15	37	36	33	14	23	40	55	32	36	51	31	16	39	10	14	22	6	20	26	13	37	46	29	42	15
16	265	276	312	239	277	338	272	243	209	123	228	459	185	124	228	42	27	76	109	55	26	21	20	50	16
17	190	228	241	209	200	211	207	193	143	84	120	251	50	45	73	10	7	0	1	0	—	—	—	—	17
18	90	39	16	17	2	5	5	14	21	92	38	39	4	1	32	31	2	0	15	2	144	318	161	165	18
19	68	26	2	0	1	1	0	5	3	64	15	1	0	0	1	30	0	0	0	0	140	315	161	164	19
20	11	6	4	6	1	4	5	8	18	28	20	21	1	0	1	0	0	—	—	—	5	2	—	1	20
21	8	49	37	38	59	114	77	47	50	243	118	53	18	2	2	—	1	2	2	8	18	27	12	10	21
22	8	41	37	37	58	51	28	23	27	21	18	30	—	0	—	—	1	1	—	—	12	23	10	—	22
23	0	0	—	—	7	13	12	2	3	2	2	22	17	0	2	—	0	—	1	0	0	0	0	—	23
24	—	—	—	—	—	—	0	1	—	—	2	22	0	0	2	—	0	—	0	0	0	0	0	—	24
25	2	8	26	1	2	3	1	1	1	1	1	165	—	0	0	—	—	—	—	—	—	0	—	—	25
26	—	—	—	—	—	—	—	—	—	—	—	—	—	—	—	—	—	—	—	—	—	0	—	—	26
27	513	442	479	351	493	659	687	507	384	558	440	954	414	203	305	98	40	99	164	85	248	480	320	514	27
28	926	852	963	593	732	901	1 154	967	900	1 031	861	1 256	774	446	601	331	202	314	501	400	663	935	779	751	28
	II. Eksport / Ausfuhr / Exports												— Exportations / Esportazioni / Uitvoer												
29	—	0	0	0	0	0	0	0	0	0	0	0	5	7	8	20	13	5	4	112	29				
30	0	0	0	0	0	0	0	0	0	0	0	0	0	1	0	17	9	0	3	1	2	30			
31	x	x	x	x	x	x	x	x	x	x	x	x	x	x	x	x	x	x	x	x	x	x	x	x	31
32	—	—	—	—	—	—	—	—	—	—	—	—	—	—	—	—	—	—	—	—	—	—	—	—	32
33	0	—	—	—	—	—	—	—	—	—	—	—	0	0	0	0	0	0	0	0	0	0	0	66	33
34	0	0	0	0	0	0	0	0	0	1	0	0	7	1	0	27	5	10	12	23	14	7	5	181	34

35	1	0	0	0	0	0	1	1	1	5	0	0	18	42	86	67	48	21	8	10	14	23	15	10	35
36	0	0	0	0	0	0	1	0	0	0	0	0	0	0	0	0	0	0	0	0	0	0	0	0	36
37	0	0	0	0	0	0	0	0	0	0	0	0	0	0	0	0	0	0	0	0	0	0	0	0	37
38	0	0	0	0	0	0	0	0	0	0	0	0	0	0	0	0	0	0	0	0	0	0	0	0	38
39	0	0	0	0	0	0	0	0	0	0	0	0	0	0	0	0	0	0	0	0	0	0	0	0	39
40	0	0	0	0	0	0	0	0	0	0	0	0	0	0	0	0	0	0	0	0	0	0	0	0	40
41	0	0	0	0	0	0	0	0	0	0	0	0	0	0	0	0	0	0	0	0	0	0	0	0	41
42	0	0	0	0	0	0	0	0	0	0	0	0	0	0	0	0	0	0	0	0	0	0	0	0	42
43	0	0	0	0	0	0	0	0	0	0	0	0	0	0	0	0	0	0	0	0	0	0	0	0	43
44	0	0	0	0	0	0	0	0	0	0	0	0	0	0	0	0	0	0	0	0	0	0	0	0	44
45	0	0	0	0	0	0	0	0	0	0	0	0	0	0	0	0	0	0	0	0	0	0	0	0	45
46	0	0	0	0	0	0	0	0	0	0	0	0	0	0	0	0	0	0	0	0	0	0	0	0	46
47	0	0	0	0	0	0	0	0	1	0	0	0	108	68	2	7	2	6	3	4	7	6	2	6	47
48	0	0	0	0	0	0	0	0	1	0	0	0	0	0	0	1	0	0	0	0	5	1	0	5	48
49	0	0	0	0	0	0	0	0	1	0	0	0	0	0	0	1	0	0	0	0	5	1	0	5	49
50	0	0	0	0	0	0	0	0	0	0	0	0	0	0	0	0	0	0	0	0	0	0	0	0	50
51	0	0	0	0	0	0	0	0	0	0	0	0	108	68	2	6	2	6	3	3	3	5	2	1	51
52	0	0	0	0	0	0	0	0	0	0	0	0	7	0	0	0	0	0	0	0	0	0	0	0	52
53	0	0	0	0	0	0	0	0	0	0	0	0	101	68	2	6	2	0	0	0	0	0	0	0	53
54	0	0	0	0	0	0	0	0	0	0	0	0	0	68	2	6	2	6	3	3	2	5	2	1	54
55	0	2	0	0	0	0	0	0	0	0	0	0	0	0	0	0	1	5	0	0	0	2	1	1	55
56	0	0	0	0	0	0	0	0	0	0	0	0	0	0	0	0	0	0	0	0	0	0	0	0	56
57	0	0	0	0	0	0	0	0	0	0	0	0	0	0	0	0	0	0	0	0	0	0	0	0	57
58	0	0	0	0	0	0	0	0	0	0	0	0	0	0	0	0	0	0	0	0	0	0	0	1	58
59	0	0	0	0	0	0	0	0	0	0	0	0	0	0	0	0	0	0	0	0	0	0	0	0	59
60	0	0	0	0	0	0	0	0	0	0	0	0	0	0	0	2	13	0	0	1	1	0	0	0	60
61	0	0	0	0	0	0	0	0	0	0	0	0	0	0	0	1	0	0	0	1	1	0	0	0	61
62	0	0	0	0	0	0	0	0	0	0	0	0	0	0	0	0	0	0	0	0	0	0	0	0	62
63	0	0	0	0	0	0	0	0	0	0	0	0	0	0	0	1	0	0	0	0	0	0	0	0	63
64	0	0	0	0	0	0	0	0	0	0	0	0	0	0	0	1	0	0	0	1	1	0	0	0	64
65	0	0	0	0	0	0	0	0	0	0	0	0	0	0	0	1	12	0	0	0	0	0	0	0	65
66	0	0	0	0	0	0	0	0	0	0	0	0	0	0	0	1	3	0	0	0	0	0	0	0	66
67	0	0	0	0	0	0	0	0	0	0	0	0	0	0	0	0	0	0	0	0	0	0	0	0	67
68	0	0	0	0	0	0	0	0	0	0	0	0	0	0	0	0	0	0	0	0	0	0	0	0	68
69	0	0	0	0	0	0	0	0	0	0	0	0	0	0	0	0	0	0	0	0	0	0	0	0	69
70	0	0	0	0	0	0	0	0	0	0	0	0	0	0	0	0	0	0	0	0	0	0	0	0	70
71	0	0	0	0	0	0	0	0	0	0	1	3	0	0	0	0	0	0	0	0	0	0	0	0	71
72	1	3	0	0	0	1	1	1	1	5	1	3	126	110	88	75	64	31	11	15	22	31	19	18	72
73	1	3	0	0	0	1	1	1	1	6	1	3	133	111	88	102	70	41	23	38	36	38	23	199	73

III. = (II. - I.)

74	338	298	346	186	169	189	391	389	427	333	287	221	176	134	160	53	45	75	157	155	166	123	220	7	74
75	43	43	29	44	50	30	48	46	69	122	118	75	102	54	74	116	72	80	82	71	159	271	133	76	75
76	x	x	x	x	x	x	x	x	x	x	x	x	x	x	x	x	x	x	x	x	x	x	x	x	76
77	32	57	13	4	3	4	5	3	2	2	1	0	0	0	0	5	1	0	1	2	3	11	45	17	77
78	0	13	96	9	17	20	23	23	18	15	15	6	75	55	62	33	39	50	85	65	73	43	56	29	78
79	413	410	483	243	239	243	468	461	516	471	421	302	353	242	296	206	157	205	325	292	401	447	454	56	79
80	512	439	479	351	493	658	686	506	383	553	439	951	288	93	217	23	24	68	153	70	226	449	301	495	80
81	925	849	963	593	732	900	1 153	966	899	1 025	860	1 253	641	335	513	229	132	273	478	362	627	897	756	552	81

(a) Inkl. spejljern og højkulstofholdigt ferromangan.
(a) Einschließlich Spiegeleisen und hochgekohlten Ferromangans.

(a) Including Spiegeleisen and high-carbon ferro-manganese.
(a) Y compris Spiegel et ferro-manganèse carburé.

(a) Compresi ghisa specular e ferro-Mn carburato.
(a) Met inbegrip van spiegelijzer en koolstofrijk ferromangaan.

Import og eksport efter produktgruppe samt efter land eller geografisk område

Einfuhr und Ausfuhr nach Erzeugnisgruppen sowie nach Ländern oder Ländergruppen

Imports and exports by product category and by country or geographical region

Importations et exportations par groupes de produits et par pays ou zones géographiques

Importazioni ed esportazioni per gruppi di prodotti e per paesi o zone geografiche

Invoer en uitvoer per produktengroep en per land of landengroep

ITALIA

1 000 t

Linje Zeile Line	Stål (EKSF) / Stahl (EGKS) / Steel (ECSC) — Acier (CECA) / Acciaio (CECA) / Staal (EGKS)																						Linje Zeile Line			
	B											C														
	Coils Warmbreitband in Rollen Coils					Coils Coils Breedband in rollen						Andre produkter / Andere Erzeugnisse / Other products Autres produits / Altri prodotti / Andere produkten														
	I alt / Insgesamt / Total											Total / Totale / Totaal														
	1961	1962	1963	1964	1965	1966	1967	1968	1969	1970	1971	1972	1961	1962	1963	1964	1965	1966	1967	1968	1969	1970	1971	1972		
	I. Import / Einfuhr / Imports — Importations / Importazioni / Invoer																									
1	60	114	176	216	184	200	338	189	204	170	172	306	363	685	667	341	248	467	454	411	421	440	342	326	1	
2	100	90	96	94	148	136	136	128	70	66	81	115	358	411	555	370	296	327	330	301	414	477	418	460	2	
3	x	x	x	x	x	x	x	x	x	x	x	x	x	x	x	x	x	x	x	x	x	x	x	x	3	
4	—	2	39	123	64	67	59	34	64	118	135	181	28	55	126	77	61	78	105	83	98	113	130	118	4	
5	61	68	45	52	50	97	124	118	131	165	204	199	276	344	191	156	228	299	271	365	398	324	404	5		
6	221	273	393	478	448	453	630	475	457	485	553	805	949	1 428	1 693	979	761	1 100	1 188	1 067	1 299	1 429	1 213	1 307	6	
7	144	184	200	362	241	81	58	166	263	295	372	593	149	308	385	194	144	277	297	272	441	441	320	346	7	
8	—	1	35	204	51	26	20	18	22	1	0	11	62	124	127	62	40	65	53	65	77	43	29	30	8	
9	—	—	—	—	0	0	0	0	0	0	0	—	22	23	55	21	10	36	24	24	31	28	19	25	9	
10	—	—	2	—	4	—	—	—	2	—	3	—	0	0	2	0	1	—	1	0	4	21	3	8	10	
11	134	74	34	21	13	12	5	0	1	1	11	11	36	77	69	48	35	60	62	48	71	73	77	105	11	
12	—	—	—	8	7	0	0	69	102	45	60	201	2	39	43	13	11	23	44	51	87	82	39	45	12	
13	0	—	4	8	1	0	—	2	15	32	0	10	3	3	39	23	4	11	15	17	20	23	17	25	13	
14	134	75	75	242	76	38	25	89	142	79	64	233	126	266	335	167	101	198	198	206	290	270	183	238	14	
15	134	75	75	225	69	38	25	18	23	3	1	27	123	227	259	134	88	173	153	148	198	172	137	171	15	
16	10	109	124	121	165	43	33	77	121	216	308	360	23	42	50	27	43	79	99	66	151	171	137	109	16	
17	9	100	94	93	109	14	3	5	10	56	66	61	3	7	5	0	0	0	2	1	0	2	2	3	17	
18	29	33	64	54	32	5	27	32	89	158	47	87	48	37	44	46	31	48	60	35	112	178	67	89	18	
19	22	5	—	32	32	4	0	0	86	153	47	73	42	28	39	45	30	46	43	27	106	127	48	67	19	
20	7	28	59	15	—	—	27	32	3	0	—	14	6	9	5	1	1	2	9	7	4	15	5	8	20	
21	0	22	19	2	—	—	38	—	22	11	7	61	1	24	15	7	1	0	4	6	16	8	1	6	21	
22	0	22	19	2	—	—	38	—	22	11	7	59	1	24	5	3	0	0	0	—	1	0	0	5	22	
23	1	58	235	182	31	113	34	43	188	532	205	264	0	16	117	30	15	60	35	51	99	204	172	66	23	
24	1	52	233	182	31	113	34	43	188	528	205	260	0	16	117	29	15	59	33	51	98	201	172	66	24	
25	—	—	10	—	—	23	0	12	—	0	—	—	1	2	4	5	1	17	12	10	16	0	0	2	25	
26	—	—	—	—	—	—	—	—	—	—	—	0	0	0	0	0	0	—	—	0	—	—	—	1	26	
27	174	297	529	601	304	222	156	252	563	995	631	1 006	199	388	565	282	191	402	408	375	684	832	559	511	27	
28	394	570	922	1 079	753	674	786	727	1 020	1 480	1 184	1 811	1 148	1 816	2 257	1 260	953	1 502	1 596	1 441	1 983	2 261	1 773	1 818	28	
	II. Eksport / Ausfuhr / Exports — Exportations / Esportazioni / Uitvoer																									
29	5	0	—	—	0	7	8	17	0	0	0	1	24	33	47	206	273	331	268	411	278	282	584	727	29	
30	3	5	—	—	6	21	34	52	19	59	44	24	20	30	47	121	186	204	213	164	176	159	266	434	30	
31	x	x	x	x	x	x	x	x	x	x	x	x	x	x	x	x	x	x	x	x	x	x	x	x	x	31
32	—	—	—	—	—	0	0	—	—	—	0	0	0	0	0	17	22	10	13	16	12	3	61	23	32	
33	—	—	—	—	—	—	—	—	—	—	0	0	0	1	2	1	2	9	8	6	6	4	32	32	33	
34	8	5	6	3	6	28	42	69	19	59	44	25	45	64	95	346	490	554	500	472	472	448	942	1 216	34	

35	4	4	7	1	2	33	29	85	22	20	68	21	338	293	230	350	439	351	421	369	321	345	440	480	35	
36	0	0	0	0	0	0	0	0	0	0	0	0	0	0	0	0	0	0	0	0	0	0	0	0	0	36
37	0	0	0	0	0	0	0	0	0	0	0	0	0	0	0	0	0	0	0	0	0	0	0	0	0	37
38	0	0	0	0	0	0	0	0	0	0	0	0	0	0	0	0	0	0	0	0	0	0	0	0	0	38
39	0	0	0	0	0	0	0	0	0	0	0	0	0	0	0	0	0	0	0	0	0	0	0	0	0	39
40	0	0	0	0	0	0	0	0	0	0	0	0	0	0	0	0	0	0	0	0	0	0	0	0	0	40
41	0	0	0	0	0	0	0	0	0	0	0	0	0	0	0	0	0	0	0	0	0	0	0	0	0	41
42	4	4	7	0	1	1	2	27	8	8	2	2	12	22	25	52	49	50	55	62	73	110	113	122	39	42
43	4	4	7	0	1	1	1	0	1	0	39	18	95	47	56	92	100	95	143	131	86	109	110	90	42	
44	0	0	0	0	1	33	29	85	20	20	68	21	156	104	109	226	264	227	287	262	229	277	326	365	43	
45	0	0	0	0	1	0	0	0	1	12	5	1	48	30	28	73	69	71	78	95	82	122	152	189	44	
46	0	0	0	0	0	0	0	0	0	0	0	0	0	0	0	0	0	0	0	0	0	0	0	0	0	45
47	0	0	0	0	1	27	43	91	22	59	164	82	17	8	5	53	313	145	66	119	87	87	375	304	47	
48	0	0	0	0	0	27	43	91	10	44	97	44	1	0	0	32	280	99	24	89	40	54	367	289	48	
49	0	0	0	0	0	27	43	91	10	44	97	44	1	0	0	5	224	99	19	88	39	53	367	248	49	
50	0	0	0	0	0	0	0	0	0	0	0	0	0	1	0	1	1	1	0	3	23	19	1	3	50	
51	0	0	0	0	0	0	0	0	12	15	67	38	15	7	5	20	32	44	42	28	23	14	7	12	51	
52	0	0	0	0	0	0	0	0	0	0	0	0	1	1	1	3	1	0	2	0	0	3	1	0	52	
53	0	0	0	0	0	0	0	0	0	0	0	0	0	0	1	3	0	4	4	2	3	2	2	5	53	
54	0	0	0	0	0	0	0	0	12	15	67	38	14	6	3	13	20	31	32	16	11	6	3	5	54	
55	0	2	0	0	1	0	0	0	5	5	12	1	38	38	37	83	263	75	82	66	47	32	118	277	55	
56	0	2	0	0	1	0	0	0	5	5	12	0	4	7	5	5	18	6	5	20	23	5	26	131	56	
57	0	2	0	0	0	0	0	0	0	0	0	0	17	12	14	7	6	9	3	1	0	0	0	0	57	
58	0	2	0	0	0	0	0	0	0	0	0	0	0	0	1	1	2	3	1	2	2	2	6	1	58	
59	0	0	0	0	0	0	0	0	0	0	0	0	2	2	1	2	4	1	2	1	2	3	7	5	59	
60	1	4	2	6	32	27	24	42	39	26	31	38	51	29	17	102	186	278	187	197	171	102	186	257	60	
61	1	4	2	6	32	27	24	42	39	26	31	38	32	18	15	79	98	85	64	119	76	66	109	120	61	
62	1	4	2	6	32	27	24	42	39	26	31	38	3	1	1	24	23	20	16	8	15	45	30	62		
63	1	4	2	6	32	27	24	42	39	26	31	38	0	0	0	3	2	2	3	5	0	1	1	63		
64	1	4	2	6	32	27	24	42	39	26	31	38	12	12	13	23	22	25	20	85	45	30	34	62	64	
65	0	0	0	0	0	0	0	0	0	0	0	0	19	11	2	23	87	193	123	78	96	36	77	136	65	
66	0	0	0	0	0	0	0	0	0	0	0	0	9	6	1	10	20	6	3	5	4	3	7	16	66	
67	0	0	0	0	0	0	0	0	0	0	0	0	9	1	0	5	23	29	0	11	29	20	10	4	67	
68	0	0	0	0	0	0	0	0	0	0	0	0	0	2	0	2	32	149	118	57	58	13	58	112	68	
69	0	0	0	0	0	0	0	0	0	0	0	0	0	0	0	0	0	0	0	0	0	0	0	0	69	
70	0	0	0	0	0	0	0	0	0	0	0	0	1	0	0	1	2	0	0	0	0	1	1	0	70	
71	0	0	0	0	0	0	0	0	0	0	0	0	10	18	10	8	5	8	11	4	9	5	5	11	71	
72	5	10	9	7	34	88	96	218	88	110	275	142	455	386	298	597	1207	856	768	755	634	573	1124	1329	72	
73	14	15	14	11	40	116	138	287	107	170	320	167	500	450	393	943	1697	1410	1268	1352	1106	1021	2067	2545	73	

III. = (II. - I.)

74	55	114	176	216	184	193	330	172	204	170	172	305	339	652	620	135	25	136	186	0	143	158	242	401	74
75	97	85	90	91	142	115	102	76	51	7	37	91	338	381	508	249	110	123	117	137	238	318	152	26	75
76	x	x	x	x	x	x	x	x	x	x	x	x	x	x	x	x	x	x	x	x	x	x	x	x	76
77	61	2	39	123	64	67	59	34	64	118	135	181	28	55	126	60	39	68	92	67	86	110	69	95	77
78	61	68	82	45	52	50	97	124	118	130	165	204	198	274	344	189	147	220	293	265	359	394	292	372	78
79	213	288	387	475	442	425	588	406	438	426	509	780	904	1364	1598	633	271	546	668	470	827	981	271	91	79
80	169	287	520	594	270	134	60	34	475	885	356	864	256	2	267	315	1016	454	360	380	50	259	565	818	80
81	380	555	908	1068	713	558	648	440	913	1310	864	1644	648	1366	1864	317	744	92	328	89	877	1240	294	727	81

Import og eksport efter produktgruppe samt efter land eller geografisk område
Einfuhr und Ausfuhr nach Erzeugnisgruppen sowie nach Ländern oder Ländergruppen
Imports and exports by product category and by country or geographical region
Importations et exportations par groupes de produits et par pays ou zones géographiques
Importazioni ed esportazioni per gruppi di prodotti e per paesi o zone geografiche
Invoer en uitvoer per produktengroep en per land of landengroep

ITALIA

1 000 t

Linje Zeile Line	Stål (EKSF) / Stahl (EGKS) / Steel (ECSC) — Acier (CECA) / Acciaio (CECA) / Staal (EGKS)																								Linje Zeile Line
	D												I alt / Ingesamt / Total — Total / Totale / Totaal												
	Andre produkter / Andere Erzeugnisse / Other products Autres produits / Altri prodotti / Andere produkten												A + B + C												
	Heraf / darunter / of which — dont / di cui / waarvan: Fladstål / Flacherzeugnisse / Flat products — Produits plats / Prodotti piatti / Platte produkten																								
	1961	1962	1963	1964	1965	1966	1967	1968	1969	1970	1971	1972	1961	1962	1963	1964	1965	1966	1967	1968	1969	1970	1971	1972	
	I. Import / Einfuhr / Imports — Importations / Importazioni / Invoer																								
1	201	418	393	232	158	298	277	237	278	280	252	241	606	933	1 003	627	483	748	956	775	805	737	738	737	1
2	245	316	426	297	237	222	225	210	285	310	289	329	560	555	725	589	517	545	552	502	644	815	633	652	2
3	x	x	x	x	x	x	x	x	x	x	x	x	x	x	x	x	x	x	x	x	x	x	x	x	3
4	26	55	123	76	60	77	100	77	91	92	111	104	28	57	165	205	125	145	165	120	165	242	309	316	4
5	154	209	237	148	111	164	213	190	266	228	226	264	335	398	488	269	248	329	481	460	557	572	545	645	5
6	625	399	1 179	753	566	760	816	715	920	910	878	937	1 530	1 944	2 382	1 690	1 372	1 767	2 154	1 857	2 170	2 367	2 225	2 349	6
7	98	204	247	132	74	155	162	146	277	242	165	236	668	692	654	623	422	456	502	513	789	871	838	1 279	7
8	56	111	102	52	24	41	38	44	49	23	5	12	62	127	166	270	96	104	89	92	125	77	52	82	8
9	13	16	43	10	4	26	11	9	12	10	6	12	26	27	63	22	10	38	24	24	34	29	21	25	9
10	0	0	0	0	0	0	0	0	1	5	1	6	0	1	6	16	10	3	1	1	10	60	41	8	10
11	18	53	40	32	20	37	37	27	44	43	51	78	204	155	103	69	49	72	69	48	73	79	78	117	11
12	0	2	5	1	1	7	14	22	59	50	23	41	48	97	68	23	18	25	55	127	204	157	127	264	12
13	1	0	35	20	1	3	2	6	5	7	6	9	110	11	45	32	5	15	22	23	46	62	55	263	13
14	89	182	225	115	51	114	104	108	171	138	92	158	451	418	452	433	187	257	260	315	491	463	374	760	14
15	88	181	188	94	48	106	88	80	107	81	63	103	296	312	346	381	163	231	203	180	257	221	166	240	15
16	9	22	22	17	23	42	58	38	106	105	73	78	218	274	402	190	235	199	242	198	298	409	465	519	16
17	2	7	4	0	0	0	1	1	0	2	2	3	63	152	172	103	116	14	6	6	10	58	67	63	17
18	44	33	40	44	28	44	51	23	109	161	59	83	81	71	140	131	65	53	102	69	346	654	276	341	18
19	39	26	35	43	28	43	42	26	105	122	44	64	65	33	40	107	63	50	43	27	333	594	257	304	19
20	5	7	4	0	1	7	6	3	3	1	5	5	14	37	65	16	1	2	35	39	12	17	5	23	20
21	1	24	5	3	0	1	1	4	1	0	6	19	49	36	9	2	2	43	14	57	46	20	77	21	
22	1	24	5	3	—	0	0	—	1	0	0	5	1	46	23	5	1	1	38	—	34	34	17	65	22
23	0	16	117	30	15	60	34	51	99	201	171	65	17	74	354	212	46	172	70	94	287	736	377	331	23
24	0	16	117	29	15	59	33	51	98	200	171	65	1	68	351	212	46	172	67	94	286	730	377	326	24
25	1	2	4	5	1	17	12	9	16	0	0	2	1	2	14	5	1	40	12	21	16	1	0	2	25
26	0	0	0	0	0	—	—	0	—	—	—	1	0	0	0	0	0	—	—	0	—	0	—	1	26
27	144	280	412	214	119	277	259	240	504	605	395	393	787	888	1 398	980	536	723	728	711	1 495	2 308	1 511	2 031	27
28	769	1 279	1 592	966	684	1 037	1 075	955	1 424	1 515	1 273	1 330	2 316	2 832	3 780	2 670	1 908	2 490	2 883	2 569	3 665	4 675	3 736	4 380	28
	II. Eksport / Ausfuhr / Exports — Exportations / Esportazioni / Uitvoer																								
29	15	16	27	40	69	99	101	120	80	98	155	148	36	33	47	278	345	284	448	291	288	587	840	29	
30	18	28	37	50	95	123	100	92	104	91	121	154	23	35	52	134	192	229	251	219	219	312	461	30	
31	x	x	x	x	x	x	x	x	x	x	x	x	x	x	x	x	x	x	x	x	x	x	x	x	31
32	0	0	0	0	4	4	11	13	6	2	17	16	0	0	0	17	22	10	13	16	12	3	61	32	
33	1	2	1	2	7	3	4	5	5	3	11	24	1	2	1	3	9	8	6	6	6	4	32	33	
34	35	46	65	93	175	229	215	230	194	194	305	341	60	70	101	376	501	592	554	689	505	514	991	1 422	34

35	169	194	206	290	286	235	294	286	240	173	247	310	360	339	322	418	488	404	458	464	357	388	522	511	35	
36	0	1	0	3	0	2	0	1	0	2	25	39	0	1	0	5	2	2	1	1	2	14	26	26	40	36
37	0	1	0	1	1	2	5	1	0	1	1	9	8	2	1	1	1	7	7	8	2	2	1	4	37	
38	0	1	0	2	1	1	1	1	1	1	4	1	0	1	1	2	3	2	2	1	2	2	4	10	38	
39	23	16	17	31	28	31	41	43	43	40	40	47	38	56	59	118	92	69	62	70	86	131	130	130	39	
40	12	22	22	55	48	27	28	24	49	29	31	38	12	22	74	56	66	65	65	85	63	31	56	42	40	
41	2	7	4	16	19	24	33	25	10	9	15	27	12	9	4	20	45	42	45	58	23	32	41	55	41	
42	63	42	55	75	83	79	109	108	68	40	38	58	107	59	62	93	103	96	144	132	87	109	151	110	42	
43	109	91	99	183	181	166	217	207	172	123	155	228	178	150	201	293	313	280	324	355	263	320	409	396	43	
44	34	20	20	40	37	46	59	62	51	49	75	109	59	65	62	140	115	90	86	93	97	156	169	200	44	
45	59	103	108	108	104	69	77	79	68	50	92	82	182	189	121	125	176	125	134	109	93	68	114	115	45	
46	32	73	66	12	0	0	0	6	1	3	5	4	101	145	75	12	4	0	0	6	1	3	8	18	46	
47	12	5	3	13	54	97	45	70	26	43	312	221	125	76	8	60	316	178	112	214	116	152	542	392	47	
48	0	0	0	0	37	68	13	54	9	28	308	214	1	0	0	33	280	127	67	180	54	99	464	337	48	
49	0	0	0	0	27	68	7	53	9	28	307	174	1	0	0	6	224	126	62	179	54	99	464	297	49	
50	0	0	0	1	1	1	0	2	7	8	1	1	0	1	0	1	2	1	0	3	23	19	1	3	50	
51	12	5	2	12	16	29	32	14	10	7	3	5	123	75	7	26	34	50	45	31	38	33	76	51	51	
52	0	0	0	0	0	0	2	0	0	3	0	0	8	1	1	3	1	0	2	0	0	3	1	0	52	
53	0	0	1	3	0	4	3	2	2	2	4	0	0	0	1	3	0	4	4	2	3	2	2	5	53	
54	11	4	1	8	16	24	27	11	6	1	1	1	115	74	5	18	23	36	34	20	26	25	72	44	54	
55	8	8	7	37	89	11	22	29	19	7	14	27	38	40	37	83	264	80	83	66	52	39	131	279	55	
56	2	1	2	2	3	2	4	6	7	1	9	17	4	7	5	5	18	7	6	20	28	5	38	131	56	
57	2	4	1	3	0	0	0	0	0	0	0	0	18	14	15	7	6	9	3	1	0	0	0	0	57	
58	0	—	1	1	0	1	0	1	1	0	0	0	0	0	1	2	3	1	2	2	2	6	3	58		
59	0	1	1	0	2	0	1	1	1	1	0	1	2	2	1	2	4	1	2	1	2	3	7	5	59	
60	28	21	10	23	72	173	138	131	108	52	102	174	52	33	18	110	230	305	211	240	211	128	217	295	60	
61	15	13	9	16	26	33	31	87	56	31	46	67	32	22	17	86	130	112	88	162	115	92	140	159	61	
62	1	0	0	1	3	4	2	3	4	1	4	10	3	1	1	24	23	20	16	8	8	15	45	30	62	
63	—	0	—	—	0	0	0	1	0	0	1	—	—	0	0	3	2	2	3	5	3	0	1	1	63	
64	8	10	9	14	15	18	18	74	40	25	27	40	13	16	15	30	54	52	44	128	84	56	66	100	64	
65	14	8	1	7	46	141	107	44	52	21	57	107	20	11	2	24	100	193	123	79	96	36	77	136	65	
66	9	6	1	4	15	3	2	4	4	3	4	10	9	6	1	10	24	6	3	5	4	3	7	16	66	
67	4	0	0	0	0	18	0	11	17	17	9	1	9	1	0	5	29	29	0	11	29	20	10	4	67	
68	0	2	0	2	30	116	104	27	29	1	42	90	0	2	0	2	32	149	118	58	58	13	58	112	68	
69	—	—	—	0	—	—	—	—	0	0	0	0	—	0	—	0	0	—	—	0	0	0	0	0	0	69
70	1	0	0	0	0	0	0	0	0	1	0	0	1	0	0	1	2	0	0	0	0	1	1	0	70	
71	8	15	7	4	3	6	10	3	7	4	3	8	10	18	10	8	5	8	11	4	9	5	5	11	71	
72	224	243	233	367	505	523	509	519	400	281	679	739	586	506	395	880	1 306	975	875	989	744	714	1 418	1 489	72	
73	259	288	298	480	680	752	724	748	595	475	983	1 080	646	576	496	1 056	1 806	1 567	1 429	1 678	1 249	1 228	2 409	2 911	73	

III. = (II. - I.)

74	-	186	-	402	-	366	-	192	-	89	-	199	-	176	-	117	-	198	-	182	-	97	-	93	-	570	-	900	-	956	-	404	-	205	-	403	-	672	-	327	-	514	-	449	-	151	-	103	-	74
75	-	227	-	288	-	389	-	247	-	142	-	99	-	125	-	118	-	181	-	219	-	168	-	175	-	537	-	520	-	673	-	455	-	325	-	316	-	301	-	283	-	448	-	596	-	321	-	191	-	75
76	-	x	-	x	-	x	-	x	-	x	-	x	-	x	-	x	-	x	-	x	-	x	-	x	-	x	-	x	-	x	-	x	-	x	-	x	-	x	-	x	-	x	-	x	-	x	-	x	-	76
77	-	26	-	55	-	123	-	76	-	56	-	73	-	89	-	64	-	85	-	90	-	94	-	89	-	28	-	57	-	165	-	188	-	103	-	135	-	152	-	104	-	153	-	239	-	248	-	292	-	77
78	-	153	-	207	-	236	-	146	-	104	-	161	-	209	-	185	-	261	-	225	-	215	-	240	-	334	-	396	-	487	-	266	-	239	-	321	-	475	-	454	-	551	-	568	-	513	-	546	-	78
79	-	590	-	953	-	1 114	-	860	-	391	-	531	-	601	-	485	-	728	-	718	-	573	-	549	-	1 470	-	1 874	-	2 281	-	1 314	-	871	-	1 175	-	1 600	-	1 188	-	1 665	-	1 853	-	1 234	-	927	-	79
80	+	80	-	37	-	179	+	153	+	386	+	246	+	250	+	279	-	104	-	324	+	284	+	346	-	201	-	386	-	1 003	-	300	+	770	+	252	+	147	+	278	-	751	-	1 594	-	93	-	542	-	80
81	-	510	-	991	-	1 294	-	506	-	4	-	285	-	351	-	206	-	829	-	1 040	-	290	-	250	-	1 670	-	2 256	-	3 284	-	1 614	-	102	-	923	-	1 454	-	891	-	2 416	-	3 447	-	1 327	-	1 469	-	81

Import og eksport efter produktgruppe samt efter land eller geografisk område

Einfuhr und Ausfuhr nach Erzeugnisgruppen sowie nach Ländern oder Ländergruppen

Imports and exports by product category and by country or geographical region

Importations et exportations par groupes de produits et par pays ou zones géographiques

Importazioni ed esportazioni per gruppi di prodotti e per paesi o zone geografiche

Invoer en uitvoer per produktengroep en per land of landengroep

NEDERLAND

1 000 t

Linje Zeile Line													Stål (EKSF) / Stahl (EGKS) / Steel (ECSC) — Acier (CECA) / Acciaio (CECA) / Staal (EGKS)												Linje Zeile Line										
													A																						
	Råjern(a) Roheisen(a) Pig iron(a)												Ingots og halvfabrikata Blöcke und Halbzeug Ingots and semis													Lingots et demi-produits Lingotti e semiprodotti Blokken en halfabrikaten									
Ligne Righe Lijn	1961	1962	1963	1964	1965	1966	1967	1968	1969	1970	1971	1972	1961	1962	1963	1964	1965	1966	1967	1968	1969	1970	1971	1972	Ligne Righe Lijn										
	I. Import / Einfuhr / Imports — Importations / Importazioni / Invoer																																		
1		2	1	2	55	18	50	4	5	17	63	49	30	20	26	36	41	30	14	25	29	13	27	152	164	1									
2		8	3	4	6	6	5	5	5	6	9	6	8	5	6	7	10	0	0	11	0	0	108	8	—	2									
3		—	—	—	0	0	0	—	—	—	—	—	0	—	—	—	11	0	0	0	0	0	0	0	—	3									
4	x	—	x	—	—	—	—	—	—	—	—	—	x	x	x	x	x	x	x	x	x	x	x	x	x	4									
5		1	0	4	5	4	5	5	4	4	1	0	2	3	—	0	8	0	0	0	20	1	60	132	229	5									
6		10	5	10	67	29	60	14	14	27	72	55	40	28	32	43	69	31	15	36	49	14	195	293	392	6									
7		9	7	20	20	16	16	16	19	30	74	29	18	77	28	55	67	56	77	299	75	55	81	201	260	7									
8		1	1	20	0	0	0	0	0	0	0	0	0	0	0	0	6	1	0	0	0	1	1	1	2	8									
9		0	0	8	9	3	2	0	0	0	—	—	—	—	—	—	2	12	9	0	5	0	0	18	12	9									
10		7	5	9	10	13	10	16	19	25	64	27	18	0	18	55	59	44	49	57	55	54	80	94	83	10									
11		—	—	0	—	—	—	—	—	—	—	—	—	0	0	—	—	—	—	—	0	—	0	—	0	11									
12		—	—	—	—	—	—	—	—	—	—	—	—	—	—	—	—	—	—	—	—	—	—	—	—	12									
13		—	—	1	0	—	—	—	—	4	—	0	—	—	8	—	0	—	19	242	15	—	—	89	161	13									
14		8	6	19	20	16	12	16	19	30	73	28	18	77	26	55	67	56	77	299	75	55	81	201	258	14									
15		8	7	18	19	15	12	16	19	25	33	28	18	0	18	55	67	56	58	57	60	55	81	103	95	15									
16		2	1	2	0	1	4	0	0	1	1	2	—	—	2	0	—	—	—	—	—	—	0	0	1	16									
17		1	1	2	0	1	4	0	0	1	0	2	—	—	2	—	—	—	—	—	—	—	—	—	—	17									
18		1	1	0	2	1	2	2	2	2	8	6	7	12	—	—	10	0	0	—	—	0	2	0	35	18									
19		—	0	—	—	—	—	—	—	—	4	—	0	12	—	—	10	0	0	—	—	0	1	0	35	19									
20		1	1	1	2	1	2	2	2	2	4	6	6	—	—	—	—	—	—	—	—	—	—	—	—	20									
21		0	1	1	2	3	2	2	1	0	5	8	4	—	—	—	—	—	—	—	—	—	—	—	—	21									
22		0	1	1	2	3	2	2	1	0	5	8	2	—	—	—	—	—	—	—	—	—	—	—	—	22									
23		—	—	—	—	—	—	—	—	—	—	—	—	—	—	—	—	—	—	0	0	0	0	0	—	23									
24		—	—	—	—	—	—	—	—	—	—	—	—	—	—	—	—	—	—	0	0	0	0	0	—	24									
25		0	—	0	—	0	—	—	—	—	—	—	—	—	—	—	—	—	—	—	—	—	—	—	—	25									
26		7	8	12	11	4	8	6	8	8	—	—	8	—	—	—	—	—	—	—	—	—	—	—	—	26									
27		17	16	35	36	23	28	27	30	40	87	43	36	89	28	55	77	56	77	299	75	55	83	202	295	27									
28		27	21	45	102	52	88	41	45	68	159	98	76	118	59	98	146	88	92	335	125	69	278	494	687	28									
	II. Eksport / Ausfuhr / Exports — Exportations / Esportazioni / Uitvoer																																		
29		40	40	41	31	25	18	19	17	7	1	1	0	0	0	3	1	1	78	80	224	237	42	24	35	29									
30		29	24	35	20	16	18	26	57	23	0	0	—	4	6	3	1	2	2	3	36	69	37	92	8	30									
31		30	59	13	2	3	4	5	4	1	0	—	—	0	0	2	2	3	4	6	5	4	13	41	11	31									
32	x	—	x	—	—	—	—	—	—	—	—	—	x	x	x	x	x	x	x	x	x	x	x	x	x	32									
33		29	30	26	25	29	27	23	29	19	0	0	0	—	0	8	75	79	108	71	37	32	28	33	20	33									
34		128	153	115	78	73	66	74	106	50	2	1	0	4	6	16	79	86	192	160	303	341	120	190	73	34									

35	36	42	30	16	11	22	11	12	6	0	0	2	19	5	102	77	259	118	299	45	19	43	35		
36	0	—	7	9	0	11	5	5	—	—	—	2	19	5	0	0	0	38	284	39	2	11	36		
37	11	11	6	1	1	3	1	1	—	—	—	0	19	—	1	0	0	0	1	5	4	4	37		
38	7	8	5	0	1	1	0	0	—	—	—	0	—	—	—	0	0	0	—	0	0	0	38		
39	18	21	11	6	9	7	6	6	5	—	—	0	—	—	—	0	0	0	10	0	1	—	39		
40	—	0	0	—	—	—	—	—	—	—	—	0	—	—	—	0	0	0	—	—	—	—	40		
41	—	—	—	—	—	—	—	—	—	—	—	0	—	—	101	76	259	80	—	—	10	27	41		
42	0	2	0	0	0	0	0	0	0	0	—	—	—	—	—	0	0	0	3	0	2	2	42		
43	36	42	30	16	11	22	11	12	6	0	—	2	19	5	102	77	259	118	299	45	19	43	43		
44	36	42	30	16	11	22	11	12	6	0	—	2	19	5	1	0	0	38	296	15	9	16	44		
45	—	—	—	—	—	—	—	—	—	—	—	—	—	—	—	—	—	—	—	—	—	—	45		
46	—	—	—	—	—	—	—	—	—	—	—	—	—	—	—	—	—	—	—	—	—	—	46		
47	0	0	0	0	0	0	0	2	0	—	—	0	0	0	10	3	4	0	0	—	11	54	47		
48	—	—	—	—	—	—	—	0	0	—	—	—	—	—	10	2	4	0	—	—	—	0	48		
49	—	—	—	—	—	—	—	0	—	—	—	—	—	—	—	—	—	0	—	—	—	0	49		
50	0	0	0	0	0	0	0	0	0	—	—	—	—	—	—	—	0	0	—	—	—	—	50		
51	0	0	0	0	0	0	0	1	0	—	—	0	0	—	—	1	0	—	—	—	11	54	51		
52	—	—	—	—	—	—	—	—	—	—	—	—	—	—	—	—	—	—	—	—	—	—	52		
53	—	—	—	—	—	—	—	—	—	—	—	—	—	—	—	—	—	—	—	—	—	—	53		
54	—	—	—	—	—	—	0	0	0	—	—	—	—	—	—	1	0	—	—	—	11	26	54		
55	0	0	0	0	0	0	0	0	0	—	—	—	—	—	—	—	—	—	—	—	—	—	55		
56	0	0	0	0	0	0	0	0	0	—	—	—	—	—	—	—	—	—	—	—	—	—	56		
57	—	—	—	—	—	—	—	—	—	—	—	—	—	—	—	—	—	—	—	—	—	—	57		
58	—	—	—	—	—	—	—	—	—	—	—	—	—	—	—	—	0	—	—	—	—	—	58		
59	—	—	—	—	—	—	—	—	—	—	—	—	—	—	—	—	—	—	—	—	—	—	59		
60	2	8	0	0	0	11	211	0	0	—	—	—	0	—	—	—	—	0	—	—	—	1	60		
61	—	8	0	0	0	—	0	0	0	—	—	—	—	—	—	—	—	—	—	—	—	—	61		
62	—	6	—	—	—	—	—	—	—	—	—	—	—	—	—	—	—	—	—	—	—	—	62		
63	—	—	—	—	—	—	—	—	—	—	—	—	—	—	—	—	—	—	—	—	—	—	63		
64	—	2	0	0	0	0	0	0	0	—	—	—	—	—	—	—	—	—	—	—	—	—	64		
65	2	—	—	—	—	11	211	—	—	—	—	—	0	—	—	—	—	—	0	—	—	1	65		
66	—	—	—	—	—	—	—	—	—	—	—	—	—	—	—	—	—	—	—	—	—	—	66		
67	—	—	—	—	—	—	—	—	—	—	—	—	—	—	—	—	—	—	—	—	—	—	67		
68	—	—	—	—	—	—	—	—	—	—	—	—	—	—	—	—	—	—	—	—	—	1	68		
69	2	—	—	—	—	11	209	—	—	—	—	—	0	—	—	—	—	—	—	—	—	—	69		
70	—	—	—	—	0	—	—	0	—	—	—	—	—	—	—	—	—	—	—	—	—	—	70		
71	—	—	—	—	—	—	—	—	—	—	—	—	—	—	—	—	—	—	—	—	—	—	71		
72	38	51	31	17	11	33	223	15	6	0	—	0	2	19	5	112	80	264	118	299	45	30	98	72	
73	166	204	145	95	85	99	297	121	56	2	1	0	5	8	35	84	198	272	424	421	639	165	220	172	73

III. = (II. - I.)

74	+	38	+	39	-	24	+	7	-	32	+	15	+	12	-	10	-	62	-	48	-	30	-	20	-	26	-	33	-	40	-	29	+	64	+	55	+	195	+	224	+	15	-	128	-	129	-	74		
75	+	21	+	21	+	31	+	14	+	10	+	13	+	21	+	52	+	17	-	9	-	6	-	8	-	1	±	0	-	4	-	9	+	2	+	2	-	8	+	36	+	69	-	71	+	84	+	8	-	75
76	+	30	+	59	+	13	+	2	+	3	+	4	+	5	+	4	+	1	±	0	±	0	±	0	±	0	±	0	+	2	-	9	+	3	+	4	+	6	+	5	+	4	+	13	+	41	+	11	-	76
77	x	—	x	—	x	—	x	—	x	—	x	—	x	—	x	—	x	—	0	x	0	x	0	x	0	x	0	x	—	8	+	67	+	79	+	108	+	71	+	17	+	31	-	32	-	99	-	209	-	77
78	+	28	+	30	+	22	+	20	+	25	+	22	+	18	+	24	+	15	-	1	±	0	-	2	-	3	±	0	+	8	+	67	+	79	+	108	+	71	+	17	+	31	-	32	-	99	-	209	-	78
79	+	118	+	148	+	105	+	11	+	44	+	6	+	60	+	92	+	23	-	70	-	54	-	40	-	24	-	26	-	27	+	10	+	55	+	177	+	124	+	254	+	327	-	75	-	103	-	319	-	79
80	+	21	+	35	-	4	-	19	-	12	+	5	+	196	-	15	-	34	-	87	-	43	-	36	-	89	-	26	-	36	-	72	+	56	+	3	-	35	+	43	+	244	-	38	-	172	-	197	-	80
81	+	139	+	183	+	100	-	7	+	33	+	11	+	256	+	76	-	12	-	157	-	97	-	76	-	113	-	51	-	63	-	62	+	110	+	180	+	89	+	296	+	570	-	113	-	274	-	515	-	81

(a) Inkl. spejler og højkulstofholdigt ferromangan.

(a) Einschließlich Spiegeleisen und hochgekohlten Ferromangans.

(a) Including Spiegeleisen and high-carbon ferro-manganese.

(a) Y compris Spiegel et ferro-manganèse carburé.

(a) Compresi ghisa speculare e ferro-Mn carburato.

(a) Met inbegrip van spiegelijzer en koolstofrijk ferromangaan.

Import og eksport efter produktgruppe samt efter land eller geografisk område
Einfuhr und Ausfuhr nach Erzeugnisgruppen sowie nach Ländern oder Ländergruppen
Imports and exports by product category and by country or geographical region
Importations et exportations par groupes de produits et par pays ou zones géographiques
Importazioni ed esportazioni per gruppi di prodotti e per paesi o zone geografiche
Invoer en uitvoer per produktengroep en per land of landengroep
NEDERLAND

1 000 t

Linje Zeile Line	Stål (EKSF) / Stahl (EGKS) / Steel (ECSC) — Acier (CECA) / Acciaio (CECA) / Staal (EGKS)																								Linje Zeile Line	
	B												C													
	Coils Warmbreitband in Rollen Coils						Coils Coils Breedband in rollen						Andre produkter / Andere Erzeugnisse / Other products Autres produits / Altri prodotti / Andere produkten													
	I alt / Ingesamt / Total — Total / Totale / Totaal																									
	1961	1962	1963	1964	1965	1966	1967	1968	1969	1970	1971	1972	1961	1962	1963	1964	1965	1966	1967	1968	1969	1970	1971	1972		
	I. Import / Einfuhr / Imports — Importations / Importazioni / Invoer																									
1	0	0	0	0	0	70	57	148	181	4	4	7	668	621	657	822	768	782	686	764	848	796	683	706	1	
2	0	—	—	—	—	—	0	30	—	0	—	—	155	135	105	115	135	139	132	188	187	213	213	211	2	
3	—	—	—	—	—	—	—	0	—	—	—	—	0	0	0	14	23	11	11	10	11	3	41	16	3	
4	x	x	x	x	x	x	x	x	x	x	x	x	x	x	x	x	x	x	x	x	x	x	x	x	x	4
5	1	2	2	52	49	56	36	13	2	2	2	2	674	674	688	831	739	788	868	932	1 025	1 105	1 078	1 188	5	
6	1	3	2	53	49	126	93	192	182	5	5	9	1 496	1 430	1 450	1 782	1 665	1 720	1 696	1 894	2 071	2 116	2 015	2 121	6	
7	—	7	161	26	1	—	0	—	8	0	3	20	104	109	146	120	87	105	106	107	138	102	111	100	7	
8	—	—	15	14	1	—	0	—	8	0	—	—	69	57	45	38	29	27	22	34	37	34	23	28	8	
9	—	—	—	—	—	—	—	—	—	—	—	—	5	3	5	9	22	23	33	43	53	14	11	7	9	
10	—	—	—	—	—	—	—	—	—	—	—	—	2	2	3	7	3	4	2	2	6	2	6	7	5	10
11	—	—	—	0	—	—	—	—	—	—	—	—	9	17	19	22	16	21	15	11	13	14	17	17	11	
12	—	—	—	—	—	—	—	—	—	—	—	0	—	—	—	—	—	—	0	0	0	0	0	0	12	
13	—	—	—	—	—	—	—	—	—	—	0	0	0	—	1	3	0	0	0	0	1	3	1	8	4	13
14	—	—	15	14	1	—	0	—	8	0	0	0	86	80	76	76	70	76	72	81	112	69	66	61	14	
15	—	—	15	14	1	—	0	—	8	0	0	—	86	78	72	76	70	76	72	80	107	65	53	55	15	
16	—	7	146	12	—	—	—	—	—	—	3	20	18	29	70	43	17	29	34	26	26	32	45	40	16	
17	—	4	141	12	—	—	—	—	—	—	—	—	—	—	0	1	—	—	0	—	—	—	—	0	17	
18	—	—	—	—	—	—	—	—	—	0	0	—	18	11	8	6	4	3	3	2	2	5	3	14	18	
19	—	—	—	—	—	—	—	—	—	0	0	—	17	10	6	6	4	3	2	1	2	5	2	14	19	
20	—	—	—	—	—	—	—	—	—	—	—	—	1	1	1	0	0	0	1	1	0	0	0	0	20	
21	—	—	—	—	—	—	—	—	—	—	—	—	0	0	0	0	0	—	0	0	3	4	0	0	21	
22	—	—	—	—	—	—	—	—	—	—	—	—	—	—	—	—	—	—	0	0	1	4	0	0	22	
23	—	—	—	—	—	—	—	10	13	0	0	—	1	1	5	2	3	2	2	2	5	10	24	38	23	
24	—	—	—	—	—	—	—	10	13	0	0	—	1	1	5	2	3	2	2	2	5	9	24	38	24	
25	—	—	—	—	—	—	—	—	—	—	—	—	—	—	—	—	—	—	0	—	—	—	0	0	25	
26	—	—	—	—	—	—	—	—	—	—	—	—	—	—	0	—	0	—	—	—	1	1	2	1	26	
27	—	7	161	26	1	—	0	10	20	1	3	20	123	121	159	128	94	110	111	112	149	123	139	153	27	
28	1	10	163	79	50	126	93	102	203	6	9	29	1 620	1 551	1 609	1 910	1 759	1 830	1 808	2 005	2 220	2 239	2 154	2 274	28	
	II. Eksport / Ausfuhr / Exports — Exportations / Esportazioni / Uitvoer																									
29	97	0	26	4	18	37	14	8	3	40	164	288	166	212	246	293	314	388	357	470	537	522	514	597	29	
30	20	21	49	47	19	17	37	17	8	169	149	176	41	49	40	43	50	90	115	138	130	121	170	172	30	
31	—	2	56	121	45	64	59	40	55	115	134	164	28	67	117	79	53	75	97	82	103	106	115	116	31	
32	x	x	x	x	x	x	x	x	x	x	x	x	x	x	x	x	x	x	x	x	x	x	x	x	x	32
33	—	38	129	97	66	142	157	124	167	233	296	338	60	55	52	56	57	60	60	74	86	114	160	202	33	
34	117	62	261	270	147	261	267	189	233	557	743	966	296	382	455	471	474	613	630	763	856	863	960	1 087	34	

35	114	58	106	142	194	203	66	59	59	134	275	347	329	359	460	397	414	395	460	473	549	566	644	726	35
36	35	26	5	—	—	—	0	—	0	1	49	22	108	113	162	196	142	139	158	195	205	233	326	321	36
37	—	0	—	—	0	—	5	4	0	—	—	—	37	47	60	68	93	109	105	96	105	106	118	122	37
38	—	15	53	61	61	58	56	55	59	70	86	101	50	70	66	62	58	65	72	84	70	66	56	70	38
39	0	1	1	—	—	—	0	—	—	0	1	3	23	31	31	32	30	39	36	43	59	49	43	66	39
40	79	15	47	81	133	144	5	—	—	63	101	168	10	16	13	9	75	21	13	8	64	40	28	33	40
41	—	—	—	—	—	—	—	—	—	—	—	—	2	1	1	1	1	3	5	8	9	8	4	4	41
42	0	—	—	—	—	—	—	—	—	—	2	22	21	16	17	17	12	13	20	14	15	22	19	55	42
43	113	58	106	142	194	203	66	59	59	134	239	316	250	293	351	385	411	388	408	445	526	525	599	671	43
44	35	43	59	61	61	58	61	59	59	71	130	142	223	262	325	359	327	359	383	426	450	466	555	589	44
45	1	—	—	—	—	—	—	—	—	—	36	31	78	66	109	12	3	7	52	28	23	41	45	54	45
46	—	—	—	—	—	—	—	—	—	—	—	—	25	53	102	8	—	—	46	20	10	20	—	—	46
47	—	—	—	—	70	0	60	72	90	172	168	211	31	24	27	38	110	66	148	296	293	288	349	436	47
48	—	—	—	—	70	0	60	72	90	172	168	202	1	3	0	1	80	27	109	272	263	248	317	395	48
49	—	—	—	—	14	0	50	72	90	172	168	202	1	3	0	1	68	27	109	272	263	248	317	395	49
50	—	—	—	—	—	—	—	—	—	—	—	—	7	9	8	8	6	7	8	8	7	10	10	9	50
51	—	—	—	—	—	—	—	—	0	—	—	8	22	12	18	28	24	31	31	16	23	29	22	32	51
52	—	—	—	—	—	—	—	—	—	—	—	—	0	1	5	4	6	6	7	4	2	9	5	4	52
53	—	—	—	—	—	—	—	—	—	—	—	—	0	0	1	1	1	1	2	2	5	2	5	5	53
54	—	—	—	—	—	—	—	—	0	—	—	—	21	10	8	16	11	16	12	5	12	8	9	10	54
55	—	—	—	—	—	—	—	—	—	—	—	—	7	9	16	27	41	40	55	13	15	18	34	16	55
56	—	—	—	—	—	—	—	—	—	—	—	—	0	0	0	0	—	2	0	1	1	0	0	2	56
57	—	—	—	—	—	—	—	—	—	—	—	—	1	1	0	0	0	1	2	0	1	0	0	0	57
58	—	—	—	—	—	—	—	—	—	—	—	—	—	0	0	0	0	0	0	0	1	0	0	0	58
59	—	—	—	—	—	—	—	—	—	—	—	—	0	0	—	0	0	0	0	0	0	0	0	0	59
60	—	0	—	—	—	—	—	—	—	—	—	—	52	22	22	58	71	49	49	27	31	35	36	43	60
61	—	0	—	—	—	—	—	—	—	—	—	—	19	17	10	13	15	11	20	13	17	15	11	21	61
62	—	—	—	—	—	—	—	—	—	—	—	—	14	11	7	7	9	8	14	10	3	10	2	9	62
63	—	—	—	—	—	—	—	—	—	—	—	—	0	—	0	2	3	1	4	0	10	0	1	3	63
64	—	0	—	—	—	—	—	—	—	—	—	—	2	4	2	2	2	1	1	1	2	4	24	9	64
65	—	—	—	—	—	—	—	—	—	—	—	—	33	4	12	44	56	38	29	14	14	20	16	22	65
66	—	—	—	—	—	—	—	—	—	—	—	—	23	4	2	29	13	15	13	5	7	10	1	9	66
67	—	—	—	—	—	—	—	—	—	—	—	—	0	0	0	0	0	1	0	0	0	0	1	0	67
68	—	—	—	—	—	—	—	—	—	—	—	—	—	—	5	5	4	11	2	—	0	2	0	4	68
69	—	—	—	—	—	—	—	—	—	—	—	—	5	1	2	3	1	1	0	—	0	—	0	—	69
70	—	0	—	—	—	—	—	—	—	—	—	—	3	1	0	0	0	0	0	0	0	0	3	0	70
71	—	—	—	—	—	—	—	—	—	—	—	—	—	—	—	0	0	—	—	—	—	—	0	—	71
72	114	58	106	142	265	203	126	131	149	306	443	558	421	414	526	519	636	549	712	810	887	906	1 065	1 220	72
73	231	119	367	411	412	464	393	320	381	863	1 186	1 524	717	797	981	990	1 110	1 163	1 342	1 573	1 744	1 769	2 025	2 308	73

III. = (II. - I.)

74	+	97	+	0	+	26	+	4	+	18	-	33	-	43	-	140	-	178	+	36	+	160	+	281	-	502	-	409	-	411	-	529	-	454	-	394	-	329	-	294	-	311	-	274	-	169	-	109	74
75	+	20	+	21	+	49	+	47	+	19	+	17	+	37	-	13	+	8	+	169	+	149	+	176	-	114	-	86	-	65	-	72	-	85	-	49	-	17	-	52	-	92	-	43	-	39	75		
76	+	—	+	2	+	56	+	121	+	45	+	64	+	59	+	40	+	55	+	115	+	134	+	164	+	28	+	67	+	117	+	65	+	30	+	64	+	86	+	28	+	57	+	103	+	74	+	100	76
77	x	—	x	—	x	—	x	—	x	—	x	—	x	—	x	—	x	—	x	—	x	—	x	—	x	—	x	—	x	—	x	—	x	—	x	—	x	—	x	—	x	—	x	—	x	—	x	77	
78	-	1	+	36	+	127	+	45	+	17	+	86	+	121	+	111	+	165	+	231	+	294	+	336	-	614	+	619	+	636	-	775	-	682	-	728	-	808	-	858	-	939	-	991	-	918	-	986	78
79	+	116	+	59	+	259	+	217	+	98	+	135	+	174	-	3	+	51	+	552	+	738	+	937	-	1 200	-	1 048	-	995	-	1 311	-	1 191	-	1 107	-	1 066	-	1 131	-	1 215	-	1 253	-	1 055	-	1 034	79
80	+	114	+	51	-	55	+	116	+	264	+	203	+	126	+	121	+	129	+	305	+	440	+	538	+	298	+	293	+	367	+	391	+	542	+	439	+	601	+	698	+	738	+	783	+	926	+	1 067	80
81	+	230	+	109	+	204	+	332	+	362	+	338	+	300	+	118	+	178	+	857	+	1 177	+	1 496	-	903	-	754	-	628	-	920	-	649	-	667	-	466	-	432	-	476	-	470	-	129	-	34	81

Import og eksport efter produktgruppe samt efter land eller geografisk område

Einfuhr und Ausfuhr nach Erzeugnisgruppen sowie nach Ländern oder Ländergruppen

Imports and exports by product category and by country or geographical region

Importations et exportations par groupes de produits et par pays ou zones géographiques

Importazioni ed esportazioni per gruppi di prodotti e per paesi o zone geografiche

Invoer en uitvoer per produktengroep en per land of landengroep

NEDERLAND

1 000 t

Linje Zeile Line	Stål (EKSF) / Stahl (EGKS) / Steel (ECSC)												Acier (CECA) / Acciaio (CECA) / Staal (EGKS)												Linje Zeile Line	
	D												I alt / Ingesamt / Total — Total / Totale / Totaal													Linje Righe Lijn
	Andre produkter / Andere Erzeugnisse / Other products Autres produits / Altri prodotti / Andere produkten												A + B + C													
	Heraf / darunter / of which — dont / di cui / waarvan: Fladstål / Flachserzeugnisse / Flat products — Produits plats / Prodotti piatti / Platte produkten																									
	1961	1962	1963	1964	1965	1966	1967	1968	1969	1970	1971	1972	1961	1962	1963	1964	1965	1966	1967	1968	1969	1970	1971	1972		
	I. Import / Einfuhr / Imports — Importations / Importazioni / Invoer																									
1	282	235	231	328	314	335	290	345	439	386	344	385	688	647	693	863	799	866	768	941	1 042	827	839	876	1	
2	35	27	29	34	43	40	51	66	49	75	60	80	161	141	112	125	135	139	143	219	187	321	221	281	2	
3	0	0	0	0	3	4	8	8	5	2	14	9	0	0	0	25	23	11	11	10	11	3	41	16	3	
4	x	x	x	x	x	x	x	x	x	x	x	x	x	x	x	x	x	x	x	x	x	x	x	x	x	4
5	187	199	198	260	222	232	250	297	369	406	447	496	677	676	690	891	789	845	904	965	1 027	1 166	1 211	1 419	5	
6	504	461	457	623	582	612	600	716	862	869	865	970	1 526	1 465	1 495	1 904	1 746	1 861	1 826	2 135	2 267	2 316	2 313	2 522	6	
7	54	63	77	41	47	53	56	59	80	50	46	57	181	143	362	213	145	182	406	183	200	183	315	380	7	
8	37	33	23	15	14	10	10	8	21	18	9	19	69	57	61	59	31	27	22	24	45	35	24	30	8	
9	3	2	5	6	17	20	29	40	44	11	9	5	5	3	5	11	34	32	33	49	53	14	29	18	9	
10	0	2	2	2	1	0	0	0	1	0	2	1	3	20	58	66	47	53	60	57	61	87	101	88	10	
11	7	15	16	10	13	18	12	9	10	11	14	14	9	17	19	22	16	21	15	11	13	14	17	17	11	
12	—	—	—	—	—	—	—	—	0	—	—	0	—	—	—	—	—	—	0	0	0	0	—	—	12	
13	0	0	3	0	0	0	0	1	1	1	1	1	76	8	3	0	0	19	242	16	3	1	97	166	13	
14	47	52	49	34	45	48	51	57	77	41	35	41	162	105	146	158	127	153	372	156	174	151	267	319	14	
15	47	52	46	34	45	48	51	57	77	41	33	39	86	97	142	158	127	134	130	141	170	147	156	149	15	
16	7	11	28	7	3	4	4	2	3	9	11	16	18	38	215	55	17	29	34	26	26	32	48	61	16	
17	—	—	0	1	—	—	0	—	—	—	—	—	—	6	142	12	—	—	0	—	—	—	—	0	17	
18	17	9	6	5	2	2	2	2	2	2	1	9	31	11	8	16	4	3	3	2	2	8	3	49	18	
19	15	8	5	4	2	2	1	1	1	2	1	9	29	10	5	16	4	3	2	1	2	6	2	49	19	
20	1	1	1	0	0	0	1	1	0	0	0	0	1	1	1	0	0	0	1	1	0	0	0	0	20	
21	—	—	—	0	—	—	0	0	0	0	0	0	0	0	0	0	0	—	0	0	3	4	0	0	21	
22	—	—	—	—	—	—	0	0	0	0	0	0	—	—	—	—	—	—	0	0	1	4	0	0	22	
23	1	1	5	2	3	2	2	2	5	6	24	34	1	1	5	2	3	2	2	12	18	10	24	38	23	
24	1	1	5	2	3	2	2	2	5	5	24	34	1	1	5	2	3	2	2	12	18	9	24	38	24	
25	—	—	—	—	—	—	0	—	—	—	0	0	—	—	—	—	—	—	0	—	—	—	0	0	25	
26	—	—	0	—	—	—	—	—	1	1	2	1	—	—	0	—	0	—	—	—	1	1	2	1	26	
27	71	73	88	47	52	57	60	63	88	60	72	101	212	155	375	232	152	188	411	197	225	207	344	468	27	
28	575	533	546	670	634	669	660	779	950	928	937	1 071	1 738	1 620	1 870	2 136	1 897	2 049	2 236	2 332	2 492	2 523	2 657	2 990	28	
	II. Eksport / Ausfuhr / Exports — Exportations / Esportazioni / Uitvoer																									
29	133	166	174	210	234	228	235	327	362	342	370	421	263	213	275	299	333	503	452	703	777	604	703	919	29	
30	41	48	39	39	45	81	91	112	97	82	131	131	65	76	93	91	71	109	156	189	207	327	411	356	30	
31	27	66	116	79	53	74	93	77	93	88	98	103	28	69	176	202	101	144	162	127	161	234	290	292	31	
32	x	x	x	x	x	x	x	x	x	x	x	x	x	x	x	x	x	x	x	x	x	x	x	x	x	32
33	30	27	20	19	23	25	31	40	57	65	89	125	60	93	190	227	202	311	287	236	285	375	488	560	33	
34	230	306	349	348	355	409	450	555	610	577	688	781	417	450	733	819	707	1 067	1 057	1 255	1 429	1 540	1 893	2 127	34	

35	301	333	440	367	379	336	350	342	445	420	460	521	443	420	585	544	710	674	785	650	906	745	938	1 116	35	
36	108	113	162	196	142	131	100	121	166	165	216	194	142	142	186	201	142	139	158	233	489	273	377	1 353	36	
37	33	42	57	60	77	85	79	70	80	77	85	87	37	47	60	68	94	110	111	100	107	110	123	126	37	
38	36	57	56	47	47	51	60	67	46	44	37	52	50	85	119	123	119	124	128	140	129	137	143	171	38	
39	19	28	30	29	28	32	31	35	51	39	38	57	23	32	33	32	30	39	36	43	69	50	45	69	39	
40	10	15	13	9	74	21	13	8	60	37	23	28	89	31	60	90	309	241	277	88	64	103	138	228	40	
41	1	0	0	0	0	0	1	4	1	6	7	3	2	1	1	1	1	1	3	5	11	9	8	4	41	
42	18	14	14	14	9	9	15	11	13	12	10	45	21	16	17	17	12	14	20	14	15	23	23	79	42	
43	225	269	331	355	376	329	300	315	422	380	415	467	364	354	476	532	707	667	733	622	883	705	856	1 030	43	
44	201	242	309	333	296	305	282	300	353	333	381	396	258	307	402	425	389	417	445	523	804	582	695	748	44	
45	76	64	109	12	3	7	50	27	23	40	45	54	78	66	109	12	3	7	52	28	23	41	82	85	45	
46	24	50	102	8	—	—	46	20	10	20	—	—	25	53	102	8	—	—	46	20	10	20	—	—	46	
47	27	21	24	33	101	56	123	262	261	274	339	416	31	24	27	38	191	69	213	368	383	459	528	700	47	
48	0	3	0	0	75	21	90	243	237	244	313	382	1	3	0	1	161	29	174	344	353	420	485	597	48	
49	0	3	0	0	67	21	89	243	237	244	313	382	1	3	0	1	81	28	169	344	353	420	485	597	49	
50	5	7	7	7	5	5	7	7	4	3	6	6	7	9	8	8	6	7	8	8	7	10	10	9	50	
51	22	11	17	26	21	30	26	12	20	27	20	28	23	12	18	28	24	33	31	16	23	29	33	94	51	
52	0	1	4	3	5	5	7	4	1	9	5	4	0	7	5	4	6	6	7	4	2	9	5	4	52	
53	—	0	1	0	1	1	2	1	2	5	2	5	0	0	1	1	1	1	2	1	2	5	2	5	53	
54	21	10	8	16	11	16	12	5	12	8	9	10	21	10	8	16	11	17	13	5	12	8	20	36	54	
55	4	8	16	26	17	35	51	9	12	9	18	15	7	9	16	27	41	40	55	13	15	18	34	16	55	
56	—	—	0	0	—	0	—	0	0	0	0	2	—	0	0	0	—	2	0	1	1	1	0	2	56	
57	1	1	0	0	0	0	0	—	1	0	0	0	1	1	0	0	0	1	2	0	1	0	0	0	57	
58	—	0	0	0	0	0	0	0	1	0	0	0	—	0	0	0	0	0	0	0	1	0	0	0	58	
59	—	—	—	0	0	0	0	0	0	—	0	0	0	0	—	0	0	0	0	0	0	0	0	0	0	59
60	45	19	20	55	65	45	43	24	26	29	28	39	52	22	22	58	71	49	49	27	31	35	36	44	60	
61	17	15	8	11	12	9	17	11	14	13	8	20	19	17	10	13	15	11	20	13	17	15	11	21	61	
62	14	11	7	7	9	7	13	9	3	9	2	9	14	11	7	7	9	8	14	10	3	10	2	9	62	
63	—	—	0	2	3	1	4	0	10	0	0	3	0	—	0	2	3	1	4	0	10	0	1	3	63	
64	1	2	0	0	0	0	0	1	1	3	20	8	2	4	2	2	2	1	1	1	2	4	24	9	64	
65	28	4	12	44	52	36	25	13	11	16	12	19	33	4	12	44	56	38	29	14	14	20	16	23	65	
66	22	4	2	29	35	14	10	5	7	7	0	7	23	4	2	29	37	15	13	5	7	10	1	9	66	
67	0	0	0	0	0	0	0	0	0	0	1	0	0	0	0	0	0	1	0	0	0	0	0	0	67	
68	—	—	5	5	4	11	2	—	—	2	0	4	—	—	5	5	4	11	2	—	0	2	0	5	68	
69	4	0	1	3	1	1	0	—	0	—	0	—	5	1	2	3	1	1	0	—	0	—	0	—	69	
70	2	0	0	0	0	0	0	0	0	0	3	0	3	1	0	0	0	0	0	0	0	0	3	0	70	
71	—	—	—	—	0	—	—	—	—	—	0	—	—	—	—	0	0	—	—	—	—	—	0	—	71	
72	380	382	500	481	582	472	567	637	744	733	847	992	535	474	651	666	1 013	832	1 102	1 059	1 335	1 257	1 538	1 876	72	
73	610	688	849	829	916	881	1 017	1 192	1 354	1 310	1 536	1 773	952	925	1 384	1 485	1 720	1 898	2 159	2 313	2 764	2 797	3 431	4 003	73	

III. = (II. - I.)

74	-	149	-	69	-	57	-	118	-	80	-	107	-	55	-	18	-	77	-	44	-	26	-	425	-	434	-	418	-	564	-	466	-	363	-	316	-	238	-	265	-	223	-	136	-	74
75	+	6	+	21	+	10	+	5	+	2	+	41	+	40	+	46	+	48	+	13	+	71	+	96	+	65	+	19	+	34	+	64	+	30	+	13	+	30	+	20	+	6	+	190	+	75
76	+	27	+	66	+	116	+	79	+	50	+	70	+	85	+	69	+	88	+	80	+	84	+	28	+	69	+	176	+	177	+	78	+	133	+	151	+	117	+	150	+	231	+	249	+	76
77	-	x	-	x	-	x	-	x	-	x	-	x	-	x	-	x	-	x	-	x	-	x	-	x	-	x	-	x	-	x	-	x	-	x	-	x	-	x	-	x	-	x	-	x	-	77
78	-	157	-	172	-	178	-	241	-	199	-	207	-	219	-	257	-	312	-	341	-	358	-	617	-	583	-	500	-	664	-	587	-	534	-	617	-	729	-	742	-	791	-	723	-	77
79	-	274	-	155	-	108	-	275	-	227	-	203	-	150	-	181	-	252	-	292	-	177	-	1 109	-	1 015	-	762	-	1 085	-	1 039	-	794	-	769	-	880	-	838	-	776	-	420	-	79
80	+	309	+	309	+	412	+	434	+	510	+	415	+	507	+	574	+	856	+	673	+	775	+	323	+	319	+	276	+	434	+	881	+	644	+	691	+	862	+	1 110	+	1 050	+	1 194	+	80
81	+	35	+	155	+	303	+	159	+	282	+	212	+	357	+	413	+	404	+	382	+	599	+	786	+	895	+	486	+	651	+	177	+	151	+	77	+	19	+	272	+	274	+	774	+	81

Import og eksport efter produktgruppe samt efter land eller geografisk område

Einfuhr und Ausfuhr nach Erzeugnisgruppen sowie nach Ländern oder Ländergruppen

Imports and exports by product category and by country or geographical region

Importations et exportations par groupes de produits et par pays ou zones géographiques

Importazioni ed esportazioni per gruppi di prodotti e per paesi o zone geografiche

Invoer en uitvoer per produktengroep en per land of landengroep

UEBL/BLEU

1 000 t

Linje Zeile Line													Stål (EKSF) / Stahl (EGKS) / Steel (ECSC) — Acier (CECA) / Acciaio (CECA) / Staal (EGKS)												Linje Zeile Line										
													A																						
	Råjern (a) Roheisen (a) Pig iron (a)												Ingots og halvfabrikata Blöcke und Halbzeug Ingots and semis													Lingots et demi-produits Lingotti e semiprodoti Blokken en halfabrikaten									
Ligne Righe Lijn	1961	1962	1963	1964	1965	1966	1967	1968	1969	1970	1971	1972	1961	1962	1963	1964	1965	1966	1967	1968	1969	1970	1971	1972	Ligne Righe Lijn										
	I. Import / Einfuhr / Imports — Importations / Importazioni / Invoer																																		
1	117	86	89	135	104	76	73	83	111	128	93	95	46	44	79	73	52	41	105	51	42	57	39	111	1										
2	205	206	154	86	64	64	66	65	69	121	121	88	40	26	25	181	92	128	129	109	138	198	179	186	2										
3	—	—	—	0	0	0	0	0	0	—	—	0	—	—	0	0	—	0	0	0	0	0	0	61	3										
4	30	37	27	28	28	27	24	30	19	1	0	0	0	0	9	76	81	111	71	96	28	27	33	20	4										
5	x	x	x	x	x	x	x	x	x	x	x	x	x	x	x	x	x	x	x	x	x	x	x	x	5										
6	352	329	270	249	196	157	163	177	199	250	178	183	86	70	113	330	224	281	305	196	209	283	251	378	6										
7	91	168	273	121	105	119	86	108	100	80	61	57	8	29	44	44	20	8	75	83	123	109	28	88	7										
8	6	12	16	22	24	21	22	18	1	12	3	2	0	0	1	0	0	6	37	1	2	21	2	1	8										
9	1	1	1	1	0	0	0	0	1	1	—	—	1	0	0	0	0	0	2	0	—	—	—	3	9										
10	13	23	46	28	28	35	25	22	42	27	36	34	0	0	0	0	0	1	20	—	12	—	0	8	10										
11	—	—	—	—	—	—	—	—	—	—	—	—	—	—	—	—	—	—	0	0	0	0	0	0	11										
12	—	—	—	—	—	—	—	—	—	—	—	—	—	—	—	—	—	—	—	—	—	—	—	—	12										
13	0	0	1	3	0	0	0	0	0	0	0	0	0	0	0	0	0	0	0	53	94	86	4	37	13										
14	21	36	63	54	52	56	46	40	44	40	39	35	1	0	1	1	0	7	58	54	108	108	6	50	14										
15	21	35	48	48	45	46	46	40	39	40	39	35	1	0	1	0	0	7	58	1	14	21	2	5	15										
16	70	132	210	66	53	63	40	67	56	40	22	22	7	29	43	43	19	1	17	18	16	1	23	38	16										
17	23	47	89	21	8	13	16	15	9	7	10	9	—	14	26	33	15	1	—	11	16	0	23	3	17										
18	4	1	2	3	4	2	4	1	14	3	2	4	—	0	0	1	0	0	0	0	2	43	0	0	18										
19	4	0	2	0	0	0	—	0	12	0	0	0	—	0	0	0	0	0	0	0	2	43	0	0	19										
20	0	0	0	3	4	1	4	0	1	2	2	3	—	—	—	—	—	—	—	—	—	—	—	—	20										
21	4	6	5	3	3	10	3	2	2	1	1	5	—	—	—	—	—	—	—	—	—	0	—	—	21										
22	4	6	5	3	3	4	3	2	2	1	1	5	—	—	—	—	—	—	—	—	—	—	—	—	22										
23	—	0	—	—	2	1	0	1	2	—	0	—	0	—	0	—	—	—	—	—	0	—	0	0	23										
24	—	—	—	—	—	—	—	—	—	—	—	—	—	0	—	0	—	—	—	—	0	—	0	0	24										
25	1	1	1	2	1	1	1	1	0	1	1	0	—	—	—	—	—	—	—	—	—	—	—	—	25										
26	—	—	—	—	—	—	—	—	—	—	—	—	—	—	—	—	—	—	—	—	—	—	—	—	26										
27	101	176	282	129	116	133	94	112	118	84	65	66	8	29	44	44	20	8	75	72	125	152	29	88	27										
28	454	505	552	378	312	289	258	289	317	334	243	249	94	99	157	374	244	289	380	268	334	435	279	466	28										
	II. Eksport / Ausfuhr / Exports — Exportations / Esportazioni / Uitvoer																																		
29	24	27	20	31	39	32	43	34	35	28	25	16	220	179	166	309	280	229	162	263	351	356	269	268	29										
30	35	35	46	46	38	45	58	60	56	36	27	18	233	192	202	279	225	204	211	155	225	157	72	134	30										
31	—	11	94	7	20	22	26	21	17	19	11	14	73	54	59	27	42	53	79	64	84	39	57	59	31										
32	1	0	4	4	4	8	5	5	4	2	0	2	3	0	0	8	1	1	1	21	1	62	132	229	32										
33	x	x	x	x	x	x	x	x	x	x	x	x	x	x	x	x	x	x	x	x	x	x	x	x	33										
34	60	73	184	87	101	107	132	120	112	84	63	58	528	425	426	623	548	487	454	503	661	614	530	690	34										

35	1	0	0	1	1	1	2	4	3	2	4	3	43	48	30	42	144	121	45	61	100	57	71	97	35	
36	—	—	—	—	—	0	—	0	0	0	—	—	9	3	10	13	1	0	15	8	64	19	15	11	36	
37	—	—	—	—	—	—	—	—	—	—	—	—	0	—	0	0	—	—	0	—	—	0	—	—	37	
38	0	0	0	0	0	0	0	0	0	0	0	0	7	—	0	0	1	4	4	—	0	2	0	0	38	
39	0	0	0	0	0	0	0	0	1	0	0	0	3	10	7	9	7	2	2	—	5	27	41	64	39	
40	—	—	—	—	—	—	—	—	—	—	—	—	2	28	9	14	59	41	4	14	19	8	2	13	40	
41	—	—	—	—	—	—	—	—	—	—	—	—	21	7	2	2	45	52	19	39	6	1	5	1	41	
42	—	—	—	—	—	—	—	—	—	—	—	—	1	1	2	3	31	22	1	1	6	1	8	6	42	
43	—	—	—	—	—	—	—	—	—	—	—	—	43	48	30	42	144	121	45	61	100	57	71	97	42	
44	—	—	—	—	—	—	—	—	—	—	—	—	19	13	17	22	9	2	17	8	69	46	56	80	43	
45	1	0	—	0	0	—	—	—	0	0	0	0	0	0	0	—	—	—	—	—	—	—	—	—	45	
46	—	—	—	—	—	—	—	—	—	—	—	—	—	—	—	—	—	—	—	—	—	—	—	—	46	
47	4	7	6	18	19	29	23	17	4	1	2	8	163	36	6	49	51	37	40	49	72	44	53	4	47	
48	3	7	6	17	19	29	23	17	4	1	2	8	0	0	0	—	1	1	1	1	1	2	2	0	48	
49	3	7	6	17	19	29	23	17	4	1	2	8	—	0	0	—	—	1	1	1	1	2	2	0	49	
50	0	0	0	—	—	0	0	0	0	0	0	—	—	2	1	2	31	27	39	47	59	29	50	4	50	
51	1	0	0	0	0	0	—	0	—	0	0	—	163	34	5	47	18	9	0	2	13	13	1	—	51	
52	0	0	—	—	—	—	—	—	—	—	—	—	—	6	—	0	—	0	—	—	1	—	—	—	52	
53	—	—	—	—	—	—	—	—	—	—	—	—	—	—	—	—	—	—	—	—	—	—	—	—	53	
54	—	—	—	—	—	—	—	—	—	—	—	—	158	21	0	15	7	0	—	—	0	—	—	—	—	54
55	0	0	0	0	0	0	0	0	0	1	2	0	0	0	0	1	5	9	11	4	1	6	5	2	55	
56	—	—	—	—	—	—	—	—	—	0	2	0	—	—	—	0	4	5	9	0	0	—	0	—	56	
57	—	—	—	—	—	—	—	—	—	—	—	—	—	—	—	—	—	—	—	—	—	—	—	—	57	
58	—	—	—	—	—	—	—	—	—	1	0	—	—	—	—	—	—	—	—	—	—	2	—	0	58	
59	0	0	0	0	0	0	0	0	0	0	0	0	0	0	0	—	0	0	0	0	—	0	0	0	59	
60	1	0	0	0	1	0	1	0	1	0	0	0	29	6	1	19	55	61	52	48	93	73	30	18	60	
61	0	0	0	0	0	0	0	4	0	—	0	0	0	3	1	15	25	27	11	17	72	45	10	8	61	
62	—	—	—	—	—	—	—	—	—	—	—	—	—	—	—	—	—	—	10	13	68	23	10	8	62	
63	—	—	—	—	—	—	—	—	—	—	—	—	—	—	—	—	—	—	—	—	1	—	0	0	63	
64	0	0	0	0	0	—	0	0	0	—	0	0	—	3	1	14	25	27	1	3	3	22	—	0	64	
65	1	0	0	0	1	0	1	0	1	0	0	—	29	3	0	5	29	34	41	31	21	27	20	13	65	
66	—	—	—	—	—	—	—	—	—	—	—	—	2	0	0	0	0	—	—	1	—	—	—	—	66	
67	0	0	0	0	1	—	0	—	0	0	0	—	22	3	0	3	7	—	5	6	11	9	2	1	67	
68	—	—	—	—	—	—	—	—	—	—	—	—	—	—	—	—	—	—	—	—	2	—	—	—	68	
69	—	—	—	—	—	—	—	—	—	—	—	—	0	—	—	—	—	—	12	—	—	—	—	—	69	
70	—	—	0	0	0	—	—	—	—	—	—	0	—	—	—	—	—	—	—	—	—	5	—	3	70	
71	—	—	—	—	—	—	—	—	—	—	—	—	—	—	—	—	—	—	—	—	—	—	—	—	71	
72	5	8	7	19	21	30	26	22	8	5	7	12	235	90	37	111	255	228	147	161	265	184	159	126	72	
73	66	80	171	106	123	137	158	142	120	89	70	62	763	515	463	734	803	715	602	664	926	799	689	816	73	

III. = (II. - I)

74	93	59	69	104	65	44	30	49	76	100	68	79	174	135	87	236	228	188	57	212	309	299	230	157	74
75	170	171	108	40	26	9	8	5	13	85	58	70	193	166	177	98	83	76	82	46	87	41	107	52	75
76	—	11	94	7	20	22	26	21	17	19	11	14	73	54	59	27	42	53	79	64	84	39	57	2	76
77	29	37	23	24	24	19	19	25	15	1	0	2	3	—	9	68	80	110	70	15	27	35	99	209	77
78	x	x	x	x	x	x	x	x	x	x	x	x	x	x	x	x	x	x	x	x	x	x	x	x	78
79	292	256	106	162	95	50	31	57	87	166	115	133	442	355	313	293	324	206	149	307	452	331	279	312	79
80	96	168	275	110	95	103	68	90	110	79	58	54	227	61	7	67	235	220	72	89	140	32	130	38	80
81	388	425	381	272	189	152	100	147	197	245	173	187	669	416	306	360	559	426	222	396	592	364	410	350	81

(a) Inkl. spejler og højkulstofholdigt ferromangan.

(a) Einschließlich Spiegeleisen und hochgekohltten Ferromangans.

(a) Including Spiegeleisen and high-carbon ferro-manganese.

(a) Y compris Spiegel et ferro-manganèse carburé.

(a) Compresi ghisa specular e ferro-Mn carburato.

(a) Met inbegrip van spiegelijzer en koolstofrijk ferromangaan.

Import og eksport efter produktgruppe samt efter land eller geografisk område
Einfuhr und Ausfuhr nach Erzeugnisgruppen sowie nach Ländern oder Ländergruppen
Imports and exports by product category and by country or geographical region
Importations et exportations par groupes de produits et par pays ou zones géographiques
Importazioni ed esportazioni per gruppi di prodotti e per paesi o zone geografiche
Invoer en uitvoer per produktengroep en per land of landengroep

UEBL/BLEU

1 000 t

Linje Zeile Line	Stål (EKSF) / Stahl (EGKS) / Steel (ECSC)												Acier (CECA) / Acciaio (CECA) / Staal (EGKS)												Linje Zeile Line	
	B												C													
	Coils Warmbreitband in Rollen Coils						Coils Coils Breedband in rollen						Andre produkter / Andere Erzeugnisse / Other products Autres produits / Altri prodotti / Andere produkten													Ligne Righe Lijn
	I alt / Insgesamt / Total												Total / Totale / Totaal													
1961	1962	1963	1964	1965	1966	1967	1968	1969	1970	1971	1972	1961	1962	1963	1964	1965	1966	1967	1968	1969	1970	1971	1972			
	I. Import / Einfuhr / Imports — Importations / Importazioni / Invoer																									
1	9	23	8	20	8	44	111	117	81	47	70	112	123	140	174	236	237	374	293	353	391	371	359	309	1	
2	3	2	1	20	31	48	36	25	38	44	23	22	231	175	170	236	259	273	306	346	375	381	398	366	2	
3	—	—	—	—	0	—	—	—	—	—	—	0	1	2	1	2	7	10	3	5	6	4	21	37	3	
4	0	39	128	98	67	143	161	124	168	258	296	338	61	54	60	58	61	63	58	67	87	116	160	202	4	
5	x	x	x	x	x	x	x	x	x	x	x	x	x	x	x	x	x	x	x	x	x	x	x	x	x	5
6	12	64	138	138	105	234	308	267	287	349	389	472	417	370	405	532	565	720	661	770	859	872	938	914	6	
7	69	48	38	27	13	19	26	18	52	25	74	41	29	74	58	44	38	51	65	94	123	99	106	112	7	
8	—	1	8	1	2	0	5	0	19	—	0	—	18	29	23	21	12	15	22	36	29	25	34	8	8	
9	0	—	—	—	—	—	—	—	0	—	—	0	7	9	12	14	21	26	43	48	43	35	42	36	9	
10	—	0	—	—	—	—	—	—	2	—	—	1	0	3	1	0	1	0	11	19	15	5	8	10	10	
11	61	37	22	15	5	4	—	0	—	—	—	0	1	3	6	3	3	5	3	3	3	3	8	9	11	
12	—	—	—	—	—	—	—	5	6	12	4	4	—	—	—	—	—	—	—	—	—	—	—	—	12	
13	0	—	—	—	0	0	2	1	2	—	—	0	0	0	2	1	0	0	0	2	—	—	—	—	12	
14	61	39	30	15	7	4	5	2	26	8	12	5	25	44	44	40	37	46	62	87	107	86	94	98	13	
15	61	39	30	15	7	4	5	0	19	—	0	0	25	43	41	39	37	46	62	77	86	70	76	81	15	
16	7	10	8	12	6	15	20	15	26	16	62	36	4	30	14	4	2	5	3	6	15	13	12	14	16	
17	7	4	5	8	5	15	20	15	15	6	22	4	—	2	2	—	—	—	—	—	—	0	—	—	17	
18	—	—	4	10	19	17	29	22	101	159	6	4	9	7	9	7	5	5	5	4	25	42	15	38	18	
19	—	—	4	10	19	17	29	22	101	159	6	4	8	6	8	6	5	4	5	4	7	29	6	24	19	
20	—	—	—	—	—	—	—	—	—	—	—	—	1	1	1	1	0	0	0	0	0	5	4	11	20	
21	—	—	—	—	—	—	—	—	—	—	—	0	—	0	0	1	0	—	0	—	1	1	2	2	21	
22	—	—	—	—	—	—	—	—	—	—	—	—	—	0	—	0	0	—	0	—	0	0	0	1	22	
23	—	51	52	40	49	48	72	66	88	81	87	57	0	1	14	0	2	1	1	1	9	42	91	130	23	
24	—	51	52	40	49	48	72	66	88	81	87	57	0	1	14	0	2	1	1	1	9	42	91	122	24	
25	—	—	1	—	—	22	10	—	3	0	—	—	0	—	—	—	—	0	—	0	0	0	0	0	25	
26	—	—	—	—	—	—	—	—	—	—	—	—	—	—	—	—	0	—	—	—	—	0	0	—	26	
27	69	100	95	77	81	105	136	106	244	265	167	102	38	82	80	52	46	57	72	99	157	183	214	283	27	
28	81	163	233	215	187	340	444	372	531	613	556	574	455	453	485	584	610	777	732	869	1 016	1 055	1 152	1 196	28	
	II. Eksport / Ausfuhr / Exports — Exportations / Esportazioni / Uitvoer																									
29	44	37	10	31	18	16	46	127	104	132	132	187	881	1 215	1 341	1 630	1 779	1 767	1 850	2 928	3 231	2 986	3 084	3 291	29	
30	153	147	170	253	211	312	290	367	555	720	611	843	539	730	886	1 098	1 053	1 238	1 627	2 228	2 201	1 998	2 585	30		
31	62	71	84	38	55	45	99	122	118	141	166	222	193	270	332	177	150	224	277	377	390	319	422	31		
32	3	2	2	57	49	55	36	12	3	4	2	2	660	680	673	827	761	794	891	930	1 022	1 114	1 078	1 188	32	
33	x	x	x	x	x	x	x	x	x	x	x	x	x	x	x	x	x	x	x	x	x	x	x	x	x	33
34	262	258	265	379	334	428	471	627	781	997	911	1 254	2 273	2 894	3 231	3 733	3 743	4 023	4 646	5 695	6 858	6 691	6 480	7 485	34	

35	2	12	3	3	2	5	6	68	130	123	88	135	1 209	1 193	1 108	1 217	1 196	1 077	1 140	983	1 256	1 327	1 159	1 579	35
36	0	—	—	—	0	0	0	11	1	1	0	25	33	56	151	163	75	94	170	137	66	56	83	206	36
37	0	—	—	—	0	0	0	—	0	1	0	0	210	183	156	188	203	151	126	148	263	241	167	228	37
38	—	—	0	0	—	1	—	0	8	2	2	18	319	319	280	375	387	324	316	251	365	378	267	321	38
39	1	1	1	1	2	4	5	4	1	8	1	4	141	170	155	151	143	137	157	141	222	267	218	246	39
40	—	5	1	1	—	—	0	53	119	109	17	50	12	69	53	42	101	67	46	26	67	75	61	68	40
41	—	—	—	—	—	—	—	—	—	—	2	4	64	114	96	123	122	123	126	104	98	83	72	72	41
42	—	0	1	1	0	0	0	0	0	3	19	7	244	152	144	131	137	139	131	117	117	168	151	111	42
43	1	6	3	3	2	5	6	68	130	123	40	108	1 022	1 063	1 034	1 173	1 168	1 035	1 072	923	1 198	1 268	1 020	1 251	43
44	1	1	2	1	2	5	6	15	11	14	21	53	835	757	776	895	819	720	763	712	954	976	791	1 021	44
45	1	6	—	—	0	—	—	—	—	—	48	27	187	130	74	44	28	42	68	61	57	59	140	328	45
46	—	—	—	—	—	—	—	—	—	—	—	—	55	25	4	2	5	5	9	16	14	17	129	261	46
47	1	1	0	0	60	2	15	6	0	10	5	2	1 141	1 259	1 210	1 425	1 999	1 586	1 590	1 894	1 467	1 107	1 685	1 564	47
48	—	—	0	—	60	2	14	2	0	10	5	2	773	965	994	1 149	1 635	1 325	1 381	1 712	1 300	940	1 553	1 423	48
49	—	—	0	—	60	2	14	2	0	10	5	2	666	859	876	959	1 314	1 134	1 229	1 565	1 188	906	1 477	1 324	49
50	—	—	—	—	—	—	—	—	—	0	—	0	160	95	77	113	130	102	85	68	64	75	55	81	50
51	1	1	—	0	—	—	—	—	—	—	—	—	209	199	140	163	234	159	124	114	103	92	78	59	51
52	—	—	—	—	—	—	—	—	—	—	—	—	61	79	59	84	90	53	49	44	22	17	16	26	52
53	—	—	—	—	—	—	—	—	—	—	—	—	0	1	1	1	1	2	4	4	4	10	6	2	53
54	1	1	—	0	—	—	—	—	—	—	—	—	55	23	5	15	26	7	4	12	29	18	20	6	54
55	—	—	—	—	—	0	—	—	—	0	1	0	192	204	189	198	272	223	225	273	260	418	260	276	55
56	—	—	—	—	—	—	—	—	—	—	1	0	1	11	15	9	25	10	15	37	71	110	55	86	56
57	—	—	—	—	—	—	—	—	—	—	—	—	8	3	1	2	2	4	3	1	12	0	4	57	
58	—	—	—	—	—	—	—	—	—	—	—	—	5	11	22	20	20	25	30	46	41	63	14	15	58
59	—	—	—	—	—	0	—	—	—	0	0	—	27	31	26	37	28	39	37	51	54	82	49	44	59
60	—	0	0	—	—	—	—	0	—	0	0	0	614	535	448	352	427	354	348	261	213	365	193	257	60
61	—	0	0	—	—	—	—	0	—	0	—	—	331	373	306	249	247	212	170	165	131	240	117	158	61
62	—	—	—	—	—	—	—	0	—	—	—	—	35	64	36	30	41	34	41	32	30	59	17	40	62
63	—	—	—	—	—	—	—	—	—	—	—	—	95	76	50	62	47	54	27	41	25	64	12	15	63
64	—	0	0	—	—	—	—	—	—	—	—	—	18	18	18	18	14	7	6	18	17	14	9	24	64
65	—	—	—	—	—	—	—	—	—	—	0	0	283	162	142	103	180	142	178	96	82	125	75	92	65
66	—	—	—	—	—	—	—	—	—	—	—	—	41	34	33	11	12	6	10	13	11	10	13	15	66
67	—	—	—	—	—	—	—	—	—	—	0	0	37	17	14	14	51	22	18	5	10	8	10	16	67
68	—	—	—	—	—	—	—	—	—	—	—	—	3	2	0	0	6	33	33	9	0	56	11	21	68
69	—	—	—	—	—	—	—	—	—	—	—	—	10	2	2	1	1	1	11	1	0	1	0	0	69
70	—	0	—	—	—	—	—	—	—	—	—	—	13	4	14	33	35	9	9	9	6	12	6	3	70
71	—	—	—	—	—	—	—	—	—	—	—	—	—	—	—	0	0	—	—	—	—	—	—	—	71
72	3	14	4	3	63	7	22	74	130	134	93	138	3 169	3 193	2 969	3 226	3 929	3 249	3 312	3 420	3 202	3 230	3 302	3 679	72
73	265	271	269	382	397	435	493	701	911	1 130	1 004	1 392	5 442	6 088	6 200	6 958	7 672	7 271	7 957	9 116	10 060	9 920	9 782	11 163	73

III. = (II. - I.)

74	+	35	+	14	+	2	+	11	+	10	-	28	-	65	+	10	+	23	+	85	+	62	+	75	+	758	+	1 075	+	1 167	+	1 394	+	1 542	+	1 393	+	1 557	+	2 575	+	2 840	+	2 615	+	2 725	+	2 982	74
75	+	150	+	145	+	169	+	233	+	180	+	264	+	254	+	342	+	517	+	676	+	588	+	821	+	308	+	555	+	716	+	862	+	794	+	965	+	1 321	+	1 215	+	1 853	+	1 820	+	1 600	+	2 219	75
76	+	62	+	71	+	84	+	38	+	55	+	45	+	99	+	122	+	118	+	141	+	166	+	222	+	192	+	268	+	331	+	175	+	143	+	214	+	274	+	271	+	371	+	386	+	298	+	385	76
77	+	3	-	37	-	126	-	41	-	18	-	88	-	125	-	112	-	165	-	254	-	294	-	336	+	599	+	626	+	613	+	769	+	700	+	731	+	833	+	863	+	935	+	998	+	918	+	986	77
78	x	x	x	x	x	x	x	x	x	x	x	x	x	x	x	x	x	x	x	x	x	x	x	x	x	x	x	x	x	x	x	x	x	x	x	x	x	x	x	x	x	x	x	x	x	x	x	x	78
79	+	250	+	194	+	127	+	241	+	229	+	194	+	163	+	360	+	494	+	648	+	522	+	782	+	1 856	+	2 524	+	2 826	+	3 201	+	3 178	+	3 303	+	3 985	+	4 925	+	5 999	+	5 819	+	5 542	+	654	79
80	-	66	-	86	-	91	-	74	-	18	-	98	-	114	-	32	-	114	-	131	-	74	+	36	+	3 131	+	3 111	+	2 889	+	3 174	+	3 883	+	3 192	+	3 240	+	3 321	+	3 045	+	3 047	+	3 088	+	3 396	80
81	+	184	+	108	+	36	+	167	+	210	+	95	+	49	+	329	+	380	+	517	+	448	+	818	+	4 987	+	5 635	+	5 715	+	6 374	+	7 062	+	6 494	+	7 225	+	8 247	+	9 044	+	8 865	+	8 630	+	9 967	81

Import og eksport efter produktgruppe samt efter land eller geografisk område
Einfuhr und Ausfuhr nach Erzeugnisgruppen sowie nach Ländern oder Ländergruppen
Imports and exports by product category and by country or geographical region
Importations et exportations par groupes de produits et par pays ou zones géographiques
Importazioni ed esportazioni per gruppi di prodotti e per paesi o zone geografiche
Invoer en uitvoer per produktengroep en per land of landengroep

UEBL/BLEU

1 000 t

Linje Zeile Line	Stål (EKSF) / Stahl (EGKS) / Steel (ECSC) — Acier (CECA) / Acciaio (CECA) / Staal (EGKS)																								Linje Zeile Line	
	D												A + B + C													
	Andre produkter / Andere Erzeugnisse / Other products Autres produits / Altri prodotti / Andere produkten												Total / Totale / Totaal													
	Heraf / darunter / of which — dont / di cui / waarvan: Fladstål / Flachserzeugnisse / Flat products — Produits plats / Prodotti piatti / Platte produkten																									
	1961	1962	1963	1964	1965	1966	1967	1968	1969	1970	1971	1972	1961	1962	1963	1964	1965	1966	1967	1968	1969	1970	1971	1972		
	I. Import / Einfuhr / Imports — Importations / Importazioni / Invoer																									
1	38	57	84	124	121	262	187	221	246	220	225	179	179	206	281	329	297	459	510	520	514	476	468	532	1	
2	86	65	63	106	103	91	114	126	131	127	132	115	115	274	203	196	437	381	449	470	480	551	623	600	674	2
3	1	2	1	2	6	3	3	4	5	3	8	27	1	2	1	2	8	10	3	5	6	4	21	98	3	
4	30	26	27	21	26	28	29	32	56	64	89	125	61	93	197	232	209	317	290	227	284	401	488	560	4	
5	x	x	x	x	x	x	x	x	x	x	x	x	x	x	x	x	x	x	x	x	x	x	x	x	x	5
6	156	149	176	253	256	385	333	384	438	414	454	446	515	504	656	1 000	894	1 235	1 273	1 233	1 355	1 503	1 578	1 764	6	
7	18	44	35	16	12	26	35	51	61	38	45	52	105	152	140	115	71	78	166	183	298	232	208	241	7	
8	14	18	12	8	3	6	6	7	9	6	9	16	18	30	32	22	14	21	57	23	58	50	27	36	8	
9	1	1	4	1	5	13	26	28	21	8	16	13	7	9	12	14	21	26	45	48	43	35	42	39	9	
10	0	0	0	0	1	0	0	9	17	14	4	8	0	3	1	0	1	1	20	11	31	15	5	17	10	
11	1	3	5	3	2	4	3	2	2	2	8	3	62	40	28	18	8	8	3	3	3	3	8	9	11	
12	—	—	—	—	—	—	—	—	—	—	—	—	—	—	—	—	—	—	—	—	—	—	—	—	—	12
13	0	0	2	1	0	0	0	2	0	0	0	2	1	0	2	1	0	0	0	2	5	6	12	6	12	
14	16	22	23	13	11	22	35	49	51	30	38	46	87	82	75	56	44	57	126	144	242	202	112	153	13	
15	16	21	21	12	11	22	35	39	33	18	34	39	87	82	73	55	44	57	126	78	119	91	78	86	14	
16	2	22	12	3	1	4	1	2	9	8	8	6	18	70	65	59	27	21	40	40	56	31	96	89	15	
17	—	2	0	—	—	—	—	—	—	0	—	—	7	21	32	41	20	16	20	26	31	6	44	7	16	
18	8	5	6	4	3	3	3	2	4	22	1	14	9	7	13	18	25	22	35	26	127	244	21	42	17	
19	7	5	6	4	3	3	3	2	4	22	1	11	8	6	12	17	24	21	34	26	109	231	12	28	18	
20	0	1	0	0	0	0	0	0	0	0	0	3	1	1	1	1	0	0	0	0	0	5	4	11	19	
21	—	—	0	—	—	—	0	—	0	1	0	1	—	0	0	1	0	—	0	—	1	1	2	2	20	
22	—	—	—	—	—	—	0	—	0	0	0	1	—	0	—	0	0	—	0	—	0	0	0	1	21	
23	0	1	7	0	2	1	1	1	9	41	88	122	0	52	65	40	51	48	73	67	97	123	178	187	22	
24	0	1	7	0	2	1	1	1	9	41	88	114	0	52	65	40	51	48	73	67	97	123	178	179	23	
25	0	—	—	—	—	0	—	—	0	0	0	0	0	—	1	—	—	22	10	0	3	0	0	0	24	
26	—	—	—	—	—	—	—	—	—	0	0	—	—	—	—	—	0	—	—	—	—	0	0	—	25	
27	26	49	48	21	17	30	40	53	74	102	135	189	114	211	219	173	147	171	283	227	527	600	409	473	26	
28	182	199	224	273	273	415	373	437	512	516	589	634	629	715	875	1 173	1 041	1 406	1 556	1 510	1 881	2 103	1 987	2 236	27	
	II. Eksport / Ausfuhr / Exports — Exportations / Esportazioni / Uitvoer																									
29	409	612	645	879	1 039	956	959	1 512	1 599	1 438	1 488	1 645	1 145	1 431	1 516	1 970	2 077	2 012	2 059	3 317	3 687	3 473	3 486	3 746	28	
30	365	501	595	716	711	811	1 069	1 020	1 461	1 279	1 296	1 578	925	1 069	1 258	1 630	1 490	1 753	2 129	2 082	3 008	3 078	2 681	3 542	29	
31	149	207	249	140	113	158	193	197	268	220	212	268	328	396	474	242	248	322	455	462	579	571	542	702	30	
32	192	202	198	266	234	238	267	292	372	412	447	496	665	682	674	892	811	850	928	963	1 026	1 180	1 211	1 419	31	
33	x	x	x	x	x	x	x	x	x	x	x	x	x	x	x	x	x	x	x	x	x	x	x	x	x	32
34	1 115	1 522	1 686	2 000	2 097	2 162	2 489	3 021	3 700	3 350	3 442	3 986	3 063	3 577	3 923	4 735	4 625	4 937	5 571	6 824	8 300	8 302	7 920	9 428	33	

35	591	596	601	693	742	691	779	686	852	807	631	905	1 254	1 253	1 142	1 262	1 342	1 204	1 191	1 112	1 486	1 508	1 318	1 811	35
36	11	12	28	59	35	57	92	101	48	32	55	145	42	59	161	176	76	94	186	155	131	75	98	242	36
37	130	116	103	112	120	86	78	100	168	132	103	141	210	183	156	188	203	151	126	148	263	243	167	228	37
38	179	187	192	256	269	229	238	178	246	233	166	218	326	319	280	376	389	329	320	251	373	382	270	339	38
39	73	66	60	69	76	78	96	87	143	153	117	140	145	181	163	161	152	144	164	144	228	302	259	315	39
40	11	27	46	38	73	46	35	25	62	70	57	58	13	102	63	56	160	108	51	93	205	192	80	132	40
41	28	38	41	60	63	71	73	53	39	39	33	29	85	120	99	125	167	175	145	142	104	84	79	77	41
42	67	88	94	79	86	93	103	88	98	98	62	75	245	153	147	135	168	161	132	118	125	173	178	121	42
43	498	534	565	673	722	661	714	631	804	758	594	806	1 066	1 117	1 068	1 218	1 314	1 162	1 123	1 052	1 428	1 449	1 131	1 456	43
44	394	390	395	497	489	450	490	494	643	586	463	654	856	771	794	918	830	728	786	735	1 034	1 036	871	1 155	44
45	93	62	37	20	20	30	65	55	48	50	38	99	187	136	74	44	28	42	68	61	57	59	188	355	45
46	13	11	2	2	5	5	9	16	14	17	29	78	55	25	4	2	5	5	9	16	14	17	129	261	46
47	161	144	122	145	316	186	230	339	157	239	414	400	1 305	1 295	1 216	1 474	2 110	1 625	1 645	1 948	1 539	1 161	1 743	1 570	47
48	23	34	38	55	208	91	139	268	116	195	381	342	773	965	994	1 149	1 696	1 328	1 395	1 714	1 301	952	1 559	1 425	48
49	19	32	34	53	182	75	123	261	114	194	379	339	666	859	876	959	1 375	1 136	1 243	1 567	1 189	918	1 484	1 327	49
50	29	23	22	23	23	23	24	21	13	14	10	29	160	96	77	114	161	130	125	115	122	104	105	85	50
51	110	88	61	66	85	72	67	51	27	29	23	29	373	234	145	211	253	167	125	119	116	105	79	59	51
52	26	30	27	31	26	30	29	22	5	4	2	14	61	85	59	84	90	53	50	48	23	17	16	26	52
53	0	0	0	1	1	2	3	4	4	6	4	1	0	1	1	1	1	2	4	4	4	10	6	2	53
54	47	22	4	10	23	5	3	3	5	6	9	5	214	45	5	29	33	7	4	12	30	18	20	6	54
55	72	61	63	71	65	82	107	101	108	136	86	114	192	204	189	199	277	231	236	277	261	424	265	278	55
56	0	2	4	4	4	3	6	13	25	37	22	50	1	11	15	9	29	15	24	37	71	110	56	86	56
57	2	2	0	1	2	0	1	3	0	2	0	2	8	3	1	2	2	2	4	3	1	12	0	4	57
58	4	7	17	17	14	13	16	12	15	24	7	8	5	11	22	20	20	25	30	46	41	65	14	15	58
59	17	15	11	18	11	18	19	23	20	29	18	14	27	31	26	37	28	39	37	51	54	82	49	44	59
60	129	70	72	59	78	110	133	92	89	130	57	90	642	541	449	371	482	414	400	309	306	437	223	278	60
61	49	36	44	34	37	37	43	45	51	43	14	20	331	376	307	263	272	238	181	182	203	285	128	166	61
62	11	7	7	6	8	9	17	15	8	8	2	2	35	64	36	30	41	34	51	45	98	82	27	48	62
63	11	4	6	3	6	5	4	6	11	14	5	4	95	76	50	62	47	54	27	41	26	64	12	15	63
64	7	4	5	4	4	2	3	7	9	7	3	7	18	20	18	32	39	34	6	21	20	36	9	24	64
65	80	34	27	26	41	73	90	47	33	87	43	70	311	165	143	108	210	176	219	127	103	152	95	112	65
66	9	9	7	5	7	5	8	12	11	9	12	14	43	34	33	11	12	6	10	13	11	10	13	15	66
67	24	1	1	1	1	1	11	3	2	7	6	15	60	20	14	17	59	22	23	11	21	17	12	17	67
68	3	2	0	0	6	32	33	6	5	56	11	21	3	2	0	0	6	33	33	9	8	56	11	21	68
69	9	2	1	0	0	1	0	1	0	0	0	0	11	2	2	1	1	1	23	0	0	1	0	0	69
70	7	1	1	4	1	1	2	2	2	2	2	0	13	4	14	33	35	9	9	9	6	17	6	6	70
71	—	—	—	—	—	—	—	—	—	—	—	—	—	—	—	0	0	—	—	—	—	—	—	—	71
72	960	871	858	972	1 202	1 070	1 252	1 220	1 207	1 314	1 191	1 509	3 406	3 297	3 010	3 339	4 247	3 483	3 481	3 656	3 598	3 548	3 555	3 943	72
73	2 075	2 394	2 545	2 972	3 299	3 232	3 740	4 241	4 908	4 664	4 633	5 495	6 469	6 874	6 932	8 074	8 872	8 421	9 052	10 480	11 898	11 849	11 475	13 371	73

III. = (II. - I.)

74	+	371	+	555	+	561	+	755	+	918	+	694	+	722	+	1 291	+	1 353	+	1 218	+	1 269				74																			
75	+	279	+	436	+	532	+	610	+	608	+	720	+	955	+	1 330	+	1 152	+	1 164	+	966	+	1 225	+	1 255	+	1 641	+	1 780	+	1 553	+	1 549	+	2 997	+	3 173	+	2 997	+	3 018			
76	+	148	+	205	+	248	+	138	+	107	+	155	+	190	+	894	+	263	+	217	+	327	+	394	+	473	+	240	+	240	+	312	+	452	+	457	+	573	+	567	+	521			
77	+	162	+	176	+	171	+	245	+	208	+	210	+	238	+	260	+	316	+	348	+	604	+	589	+	477	+	660	+	602	+	533	+	638	+	736	+	742	+	779	+	723			
78	x	x	x	x	x	x	x	x	x	x	x	x	x	x	x	x	x	x	x	x	x	x	x	x	x	x	x	x	x	x	x	x	x	x	x	x	x	x	x						
79	+	959	+	1 373	+	1 510	+	1 747	+	1 841	+	1 777	+	2 156	+	2 637	+	3 262	+	2 936	+	2 988	+	2 548	+	3 073	+	3 267	+	3 735	+	3 731	+	3 702	+	4 298	+	5 591	+	6 945	+	6 799	+	6 342	
80	+	934	+	822	+	810	+	951	+	1 185	+	1 040	+	1 212	+	1 187	+	1 133	+	1 212	+	1 056	+	3 292	+	3 086	+	2 791	+	3 166	+	4 100	+	3 312	+	3 198	+	3 379	+	3 071	+	2 948	+	3 146	
81	+	1 893	+	2 195	+	2 321	+	2 699	+	3 026	+	2 817	+	3 367	+	3 804	+	4 396	+	4 148	+	4 044	+	5 840	+	6 159	+	6 057	+	6 901	+	7 831	+	7 015	+	7 496	+	8 970	+	10 017	+	9 746	+	9 488	

Udviklingen, pr. land, i råjernsudenrigshandelens relative betydning udtrykt i % af produktionen

Entwicklung der relativen Bedeutung des Roheisenaußenhandels der Mitgliedstaaten, bezogen auf die Erzeugung = 100

Trends, by country, in the relative importance of foreign trade in pig iron, expressed as % of production

Évolution, par pays, de l'importance relative des échanges extérieurs de fonte exprimés en % de la production

Evoluzione, per paese, dell'importanza relativa degli scambi esteri di ghisa, espressi in % della produzione

Verloop van de relatieve betekenis van het ruilverkeer in ruwijzer uitgedrukt in % van de produktie (per land)

	IMPORT (1)										EXPORT (1)										
	Deutschland (BR)	France	Italia	Nederland	UEBL/ BLEU	EUR-6	United Kingdom	Ireland	Danmark	EUR-9	Deutschland (BR)	France	Italia	Nederland	UEBL/ BLEU	EUR-6	United Kingdom	Ireland	Danmark	EUR-9	
	1	2	3	4	5	6	7	8	9	10	11	12	13	14	15	16	17	18	19	20	
1961	1,6	1,3	30,0	1,9	4,4	3,7					3,4	2,9	0,0	11,4	0,6	2,8					
1962	2,8	1,3	23,8	1,3	4,9	4,2					3,9	2,7	0,1	13,0	0,8	3,0					
1963	2,4	1,6	25,5	2,6	5,2	4,4					3,9	2,0	0,0	8,5	1,6	2,8					
1964	1,3	1,3	16,9	5,3	3,1	2,7					2,6	1,9	0,0	4,9	0,9	2,0					
1965	1,0	0,8	13,3	2,2	2,5	2,4					2,1	1,9	0,0	3,6	1,0	1,7					
1966	1,0	1,1	14,4	4,0	2,4	2,8					2,7	1,5	0,0	4,5	1,1	1,9					
1967	0,8	1,2	15,8	1,6	2,0	2,8					4,9	1,5	0,0	11,5	1,2	3,1					
1968	1,0	1,6	12,3	1,6	2,0	2,6					3,0	1,5	0,0	4,3	1,0	1,9					
1969	0,9	1,4	11,5	2,0	1,9	2,3					3,0	1,6	0,0	1,7	0,7	1,8					
1970	0,9	0,9	12,4	4,4	2,1	2,5					2,7	2,5	0,1	0,4	0,5	1,9					
1971	0,9	1,4	9,2	2,6	1,6	2,3					2,7	2,0	0,0	0,0	0,5	1,7					
1972	1,1	2,1	13,3	1,8	1,5	2,9					2,6	2,1	0,0	0,0	0,4	1,6					
1973	1,0	2,0	11,2	1,9	1,9	(2,6)					3,3	2,7	0,0	3,4	0,4	(2,2)					

(1) Handel mellem fællesskabslandene + handel mellem tredjelande.

(1) Binnenaustausch der Gemeinschaft + Handel mit dritten Ländern.

(1) Internal community trade + trade with third countries.

(1) Échanges intra-communautaires - commerce avec les pays tiers.

(1) Scambio all'interno della Comunità + scambio con paesi terzi.

(1) Ruilverkeer binnen de Gemeenschap + verkeer met derde landen.

Fordeling i % af Fællesskabets (EUR-6) udenrigshandel med råjern pr. land eller geografisk område

Anteil der Länder oder Ländergruppen am Roh-eisen-Außenhandel der Gemeinschaft (EUR-6) in %

Share of countries or geographical regions in Community foreign trade (EUR-6) in pig iron, as %

Répartition des échanges extérieurs de fonte de la Communauté (EUR-6) par pays ou zones géographiques en %

Ripartizione per paese o zona geografica degli scambi di ghisa della Comunità (EUR-6) in %

Aandeel per land resp. landengroepen aan het ruilverkeer in ruwijzer van de landen van de Gemeenschap (EUR-6) in %

101

1 000 t — %

	1961	1962	1963	1964	1965	1966	1967	1968	1969	1970	1971	1972
A) Import / Einfuhr / Imports Importations / Importazioni / Invoer												
Großbritannien / United Kingdom / Royaume-Uni	10,4	11,2	5,8	4,5	4,5	2,9	4,4	4,1	1,1	2,7	1,2	0,7
Schweden / Sweden / Suède	1,2	0,6	2,0	2,1	1,4	0,5	0,1	0,2	0,7	0,2	0,1	0,1
Fin. - Nor. - Dan.	9,7	10,0	16,7	20,6	30,0	27,6	35,1	32,6	33,3	22,3	21,9	10,9
Österreich / Austria / Autriche	0,2	0,1	0,1	0,1	0,1	0,2	0,7	1,9	2,5	3,7	2,5	0,1
Spanien / Spain / Espagne	17,3	7,3	11,1	11,4	4,1	0,8	1,6	4,6	1,5	0,6	0,3	0,6
Osteuropa / Eastern Europe / Europe orientale	37,2	54,7	46,7	41,2	42,9	44,0	34,4	39,9	36,3	18,2	37,7	39,7
USA	8,8	2,7	0,3	0,1	0,2	0,2	0,0	0,5	2,0	8,7	2,2	0,1
Rep. Südafrika / South African Rep. / Rép. d'Afrique du Sud	6,6	8,3	8,7	10,6	9,3	6,8	4,2	4,0	5,2	3,8	4,8	3,5
Sonstige / Other / Autres	8,6	5,1	8,6	9,4	7,5	17,0	19,5	12,2	17,4	39,8	29,3	44,3
%	100,0	100,0	100,0	100,0	100,0	100,0	100,0	100,0	100,0	100,0	100,0	100,0
Insgesamt / Grand total / Total général	924	1 185	1 259	758	783	1 004	936	883	775	939	723	1 310
	1 000 t											

B) Eksport / Ausfuhr / Exports

Exportations / Esportazioni / Uitvoer

Insgesamt / Total		46,9	29,5	34,9	49,8	41,5	33,7	10,1	28,5	30,8	47,3	60,3	49,3	
Europa	West	Großbritannien / United Kingdom / Royaume-Uni	0,5	1,8	5,8	6,5	0,2	2,9	0,6	1,3	0,9	1,8	0,4	0,0
		Schweden / Sweden / Suède	6,7	5,0	6,9	8,1	8,6	7,3	2,0	3,0	2,8	6,0	9,0	6,9
		Fin. - Nor. - Dan.	7,0	5,8	5,7	5,4	4,7	4,9	1,2	3,3	3,0	5,0	3,2	4,1
Europe	West	Schweiz / Switzerland / Suisse	16,3	9,4	8,8	14,4	12,9	9,3	3,7	11,3	13,1	17,5	19,2	13,6
		Griechenland / Greece / Grèce	2,6	3,2	1,6	1,6	3,0	1,3	0,5	1,8	4,0	3,7	3,0	2,5
Europe	Ouest	Sonstige / Other / Autres	6,8	2,2	5,2	7,5	6,5	4,7	1,9	4,4	6,2	13,2	20,8	21,9
		Insgesamt / Total	39,9	27,4	34,0	43,5	35,9	30,4	9,9	25,1	30,0	47,2	55,6	49,0
		EFTA/AELE	36,4	23,3	29,2	38,2	31,0	27,4	8,5	21,1	22,6	35,3	37,2	28,8
Osteuropa / Eastern Europe / Europe orientale		7,0	2,2	0,9	6,3	5,6	3,3	0,2	3,5	0,8	0,1	4,7	0,3	
Insgesamt / Total		15,9	20,9	37,3	40,9	54,6	55,8	11,4	52,1	39,3	28,1	30,3	43,4	
Amerika	Nord / North / Nord	darunter / of which / dont : USA	13,8	19,7	36,8	39,1	48,0	47,6	9,2	48,6	29,6	25,1	23,1	36,8
			13,8	19,7	36,8	39,1	48,0	47,6	9,2	48,6	29,6	25,1	23,0	36,8
America	Mittelamerika / Central America / Amérique Centrale	0,1	0,0	0,0	0,1	1,7	1,5	0,0	0,1	0,1	0,1	0,1	0,2	
Amérique	Südamerika / South America / Amérique du Sud	darunter / of which / dont	2,0	1,2	0,5	1,7	4,9	6,7	2,2	3,4	9,6	2,9	7,1	6,4
		Argentinien / Argentina / Argentine	1,4	0,6	—	0,2	3,8	4,6	1,9	1,8	9,3	2,3	7,0	6,2
Afrika / Africa / Afrique		1,2	0,8	1,1	1,3	1,9	0,6	0,3	0,7	1,7	2,6	5,5	2,7	
Insgesamt / Total		36,2	48,7	26,7	7,8	2,0	9,9	78,2	18,7	28,1	22,0	3,5	3,6	
Asien	Mittlerer Osten / Middle East / Moyen-Orient	darunter / of which / dont : Israel / Israël	1,3	1,8	1,8	3,4	1,3	0,5	0,4	0,7	1,4	1,0	2,3	3,2
			0,9	0,7	1,2	1,3	0,8	0,1	0,1	0,4	0,6	0,7	2,0	2,7
Asie	Übriges Asien / Rest of Asia / Reste de l'Asie	darunter / of which / dont : Japan / Japon	35,0	46,9	24,9	4,4	0,7	9,3	77,8	17,9	26,7	21,0	1,2	0,4
			33,0	45,9	23,8	0,0	0,0	9,0	76,9	14,7	22,4	18,6	—	0,0
Ozeanien / Oceania / Océanie		0,0	0,0	0,0	0,1	0,0	0,0	0,0	0,0	0,0	0,0	0,0	0,0	
Übrige / Miscellaneous / Divers		0,0	0,0	0,0	0,0	0,0	0,0	0,0	0,0	—	0,4	1,0		
%		100,0	100,0	100,0	100,0	100,0	100,0	100,0	100,0	100,0	100,0	100,0		
Insgesamt / Grand total / Total général		417	602	435	336	349	432	1 115	439	433	415	285		
		1 000 t												

Udviklingen, pr. land, i den relative betydning af udenrigshandelen med ingots og halvfabrikata (ekskl. coils) udtrykt i % af produktionen af stålingots

Entwicklung der relativen Bedeutung des Außenhandels von Blöcken und Halbzeug (ausschl. Coils) der Mitgliedstaaten, bezogen auf die Rohblockerzeugung = 100

Trends, by country, in the relative importance of foreign trade in ingots and semi-finished products (excl. coils) expressed as % of production of ingot steel

Évolution, par pays, de l'importance relative des échanges extérieurs de lingots et de demi-produits (coils exclus), exprimés en % de la production d'acier lingots

Evoluzione, per paese, dell'importanza relativa degli scambi esteri di lingotti semilavorati (esclusi i coils) espressi in % della produzione di acciaio lingotti

Verloop van de relatieve betekenis van het ruilverkeer in blokken en halffabrikaten (uitgezonderd coils) uitgedrukt in % van de produktie van stalen blokken (per land)

	IMPORT (1)										EXPORT (1)									
	Deutsch-land (BR)	France	Italia	Neder-land	UEBL/ BLEU	EUR-6	United Kingdom	Ireland	Danmark	EUR-9	Deutsch-land (BR)	France	Italia	Neder-land	UEBL/ BLEU	EUR-6	United Kingdom	Ireland	Danmark	EUR-9
	1	2	3	4	5	6	7	8	9	10	11	12	13	14	15	16	17	18	19	20
1961	0,9	4,5	8,2	6,0	0,8	2,8					4,2	1,5	1,4	0,2	6,9	3,5				
1962	0,7	3,8	4,6	2,8	0,9	2,1					3,3	1,0	1,1	0,4	4,5	2,6				
1963	0,7	3,8	5,9	4,2	1,4	2,4					3,6	1,5	0,9	1,5	4,0	2,7				
1964	1,4	3,5	3,4	5,5	2,8	2,5					2,6	3,4	1,0	3,2	5,5	3,1				
1965	1,0	3,0	1,6	2,8	1,8	1,7					3,0	2,4	0,5	6,3	5,8	3,1				
1966	1,3	3,2	2,3	2,8	2,2	2,1					2,7	2,7	0,3	8,4	5,4	3,0				
1967	1,0	3,3	3,2	9,9	2,7	2,5					3,8	3,0	0,1	12,5	4,2	3,4				
1968	1,6	2,8	2,4	3,4	1,6	2,1					2,6	2,1	0,2	11,4	4,0	2,7				
1969	2,0	3,6	4,0	1,5	1,8	2,6					2,1	2,3	0,2	13,5	5,0	2,9				
1970	2,7	3,3	5,4	5,5	2,4	3,3					1,8	3,4	0,2	3,3	4,4	2,4				
1971	1,3	2,7	4,4	9,8	1,6	2,7					3,1	3,4	0,1	4,3	3,9	2,8				
1972	1,9	2,3	3,8	12,3	2,3	2,9					2,3	3,0	1,0	3,1	4,1	2,6				
1973	2,3	2,3	2,7	11,5	2,7	(2,9)					2,2	2,3	0,6	3,1	5,2	(2,5)				

(1) Handel mellem fællesskabslandene + handel mellem tredjelande.

(1) Binnenaustausch der Gemeinschaft + Handel mit dritten Ländern.

(1) Internal community trade + trade with third countries.

(1) Échanges intra-communautaires + commerce avec les pays tiers.

(1) Scambio all'interno della Comunità + scambio con paesi terzi.

(1) Ruilverkeer binnen de Gemeenschap + verkeer met derde landen.

Fordeling i % af Fællesskabets udenrigshandel (EUR-6) pr. land eller geografisk område:

I Ingots og halvfabrikata
II Coils

Anteil der Länder oder Ländergruppen am Außenhandel der Gemeinschaft (EUR-6) in %

I Blöcke und Halbzeug
II Coils

Share of countries or geographical regions in total Community foreign trade (EUR-6), as %

I Ingots and semi-finished products
II Coils

Répartition des échanges extérieurs de la Communauté (EUR-6) par pays ou zones géographiques en %

I Lingots et demi-produits
II Coils

Ripartizione per paese o zona geografica del commercio estero della Comunità (EUR-6) in %

I Lingotti e semilavorati
II Coils

Aandeel per land resp. landengroep aan het ruilverkeer van de landen van de Gemeenschap (EUR-6) in %

I Blokken en halffabrikaten
II Coils

103

1 000 t — %

	1961	1962	1963	1964	1965	1966	1967	1968	1969	1970	1971	1972
--	------	------	------	------	------	------	------	------	------	------	------	------

I. Ingots og halvfabrikata / Blöcke und Halbzeug / Ingots and semi-finished products
I. Lingots et demi-produits / Lingotti e semilavorati / Blokken en halffabrikaten

A) Import / Einfuhr / Imports — Importations / Importazioni / Invoer

Fin. - Nor. - Dan.	0,1	6,1	13,8	25,6	35,5	25,2	13,4	17,3	11,9	17,8	27,8	14,4	
Österreich / Austria / Autriche	6,1	5,2	1,9	1,6	2,6	1,4	0,7	0,6	0,8	0,5	0,5	0,2	
Spanien / Spain / Espagne	33,4	9,2	0,2	0,2	0,0	8,2	40,1	21,1	14,5	9,7	22,8	36,7	
Jugoslavien / Yugoslavia / Yougoslavie	6,4	18,9	5,5	0,5	0,0	0,5	1,8	2,3	2,3	2,0	3,9	1,9	
Osteuropa / Eastern Europe / Europe orientale	31,3	51,9	59,7	41,0	36,8	44,2	26,9	41,7	17,6	2,6	7,5	12,3	
USA	1,9	0,2	0,3	14,3	0,4	0,1	0,1	0,7	38,9	57,3	23,3	15,8	
Sonstige / Other / Autres	20,8	8,5	18,6	16,8	24,7	20,4	17,0	16,4	14,0	10,1	14,2	18,7	
Insgesamt / Grand total / Total général	100,0	100,0	100,0	100,0	100,0	100,0	100,0	100,0	100,0	100,0	100,0	100,0	
	1 000 t	706	314	473	325	138	238	603	324	656	1 558	699	1 260

B) Eksport / Ausfuhr / Exports — Exportations / Esportazioni / Uitvoer

Insgesamt / Total	28,1	65,6	84,1	69,6	74,8	74,2	60,2	68,1	70,0	63,2	42,1	53,7	
Europa	0,8	1,9	15,4	22,8	0,5	0,8	2,5	10,9	37,2	12,7	3,2	7,1	
West	16,7	33,7	42,9	24,8	14,9	14,0	9,7	16,7	14,4	29,8	18,3	25,8	
Europe	0,2	17,1	15,7	12,4	44,0	39,3	40,0	29,0	9,4	5,3	3,5	6,1	
Europe	5,9	8,6	6,4	4,7	7,9	12,9	5,1	4,9	1,6	0,7	0,9	3,9	
Ouest	2,3	3,5	3,1	4,7	7,3	7,0	1,8	6,1	7,4	14,7	16,1	10,7	
Osteuropa / Eastern Europe / Europe orientale	25,9	64,8	83,5	69,4	74,6	74,0	59,1	67,7	70,0	63,2	42,0	53,6	
EFTA/AELE	18,6	36,2	59,4	48,2	17,9	17,3	13,5	33,5	58,1	54,2	30,5	38,7	
Amerika	60,5	25,8	6,2	15,6	12,8	9,1	20,1	11,1	11,9	12,5	23,3	20,1	
Nord / North / Nord	0,0	0,1	0,6	0,4	1,9	0,4	1,2	2,1	1,0	1,1	2,6	1,8	
Amerika	0,4	0,8	1,5	0,9	3,0	4,4	5,4	7,5	8,4	6,7	12,9	5,6	
Amérique	60,1	24,8	4,1	14,2	7,9	4,3	13,4	1,5	2,5	4,7	7,9	12,7	
Afrika / Africa / Afrique	0,7	3,1	0,1	0,1	1,0	2,0	1,4	1,8	0,7	3,1	4,3	4,3	
Asien	10,7	5,6	9,7	14,7	11,4	14,8	18,3	19,0	17,4	20,3	30,2	21,8	
Mittlerer Osten / Middle East / Moyen-Orient	1,5	2,0	3,9	6,0	4,3	4,0	4,4	11,5	14,0	14,1	17,2	15,2	
Asia	1,5	1,9	2,5	5,2	3,9	3,2	2,1	5,3	4,3	8,7	2,9	5,8	
Asie	9,2	3,5	5,8	8,7	7,1	10,8	13,9	7,5	3,4	6,2	13,0	6,6	
darunter / of which / dont	0,4	2,3	0,5	0,9	1,3	0,9	0,9	1,1	0,4	0,2	4,9	0,4	
of which / dont	6,9	1,2	0,4	1,0	2,0	0,2	0,7	0,8	1,4	1,7	1,0	0,7	
Pakistan	—	—	—	—	—	—	—	—	—	—	—	—	
Ozeanien / Oceania / Océanie	—	—	—	—	—	—	—	—	—	0,9	0,1	0,1	
Übrige / Miscellaneous / Divers	0,0	0,0	0,0	0,0	0,0	0,0	0,0	0,0	0,0	0,0	0,0	0,0	
Insgesamt / Grand total / Total général	100,0	100,0	100,0	100,0	100,0	100,0	100,0	100,0	100,0	100,0	100,0	100,0	
	1 000 t	1 195	710	680	844	1 236	1 001	1 437	979	945	537	963	828

II. Coils

A) Import / Einfuhr / Imports — Importations / Importazioni / Invoer

Großbritannien / United Kingdom / Royaume-Uni	1,1	1,5	9,3	27,6	9,2	4,5	3,9	1,9	2,7	0,1	0,1	0,6	
Österreich / Austria / Autriche	82,7	41,2	28,2	27,6	42,7	45,9	40,1	35,0	19,6	14,0	23,3	14,3	
Osteuropa / Eastern Europe / Europe orientale	8,3	37,1	29,8	17,5	28,6	21,4	29,3	32,9	23,1	17,6	34,7	32,2	
Japan / Japon	0,2	12,8	23,6	19,1	11,5	19,9	18,0	14,0	22,7	26,9	30,8	30,1	
Sonstige / Other / Autres	6,2	3,9	4,6	7,0	8,0	8,3	5,4	13,1	31,7	41,4	11,1	22,8	
Insgesamt / Grand total / Total général	100,0	100,0	100,0	100,0	100,0	100,0	100,0	100,0	100,0	100,0	100,0	100,0	
	1 000 t	434	955	1 327	1 267	821	818	810	1 020	1 956	2 554	1 595	1 858

B) Eksport / Ausfuhr / Exports — Exportations / Esportazioni / Uitvoer

Großbritannien / United Kingdom / Royaume-Uni	26,1	16,6	3,3	—	0,2	0,0	0,2	1,0	1,2	1,9	3,5	4,5	
Fin. - Nor. - Dan.	0,0	9,6	34,0	21,8	8,7	7,9	6,3	5,6	10,2	8,0	6,5	8,5	
Spanien / Spain / Espagne	58,4	53,5	48,4	46,8	24,9	44,4	9,6	9,9	20,3	22,6	13,2	17,8	
Osteuropa / Eastern Europe / Europe orientale	5,2	3,8	—	0,2	1,1	0,6	2,4	0,5	2,2	0,1	5,8	3,6	
Israel / Israël	0,9	6,4	1,9	2,7	4,5	3,6	2,4	3,3	4,9	2,5	1,9	2,2	
USA	0,0	0,0	0,1	23,8	49,0	37,4	73,4	69,0	47,0	55,7	49,8	40,5	
Sonstige / Other / Autres	9,4	10,1	12,3	4,7	11,6	6,1	5,7	10,7	14,2	9,2	19,3	22,9	
Insgesamt / Grand total / Total général	100,0	100,0	100,0	100,0	100,0	100,0	100,0	100,0	100,0	100,0	100,0	100,0	
	1 000 t	156	157	155	282	703	741	993	1 278	803	1 084	1 648	1 697

Udviklingen, pr. land, i den relative betydning af udenrigshandelen med færdig- og slutprodukter (inkl. coils) udtrykt i % af produktionen af færdige produkter

Entwicklung der relativen Bedeutung des Außenhandels der Mitgliedstaaten mit Walzstahlfertig- und weiterverarbeiteten Walzstahlfertigerzeugnissen (einschl. Coils), bezogen auf die Produktion von Walzstahlfertigerzeugnissen = 100

Trends, by country, in the relative importance of foreign trade in finished and end products (incl. coils) expressed as % of production of finished products

Évolution, par pays, de l'importance relative des échanges extérieurs de produits finis et finals (coils inclus), exprimés en % de la production des produits finis

Evoluzione, per paesi, dell'importanza relativa degli scambi esteri di prodotti finiti e finali (inclusi i coils), espressi in % della produzione di prodotti finiti

Verloop van de relatieve betekenis van het ruilverkeer in eindprodukten en verder bewerkte produkten (met inbegrip van coils), uitgedrukt in % van de totale produktie van eindprodukten (per land)

	IMPORT (1)										EXPORT (1)									
	Deutsch-land (BR)	France	Italia	Neder-land	UEBL/ BLEU	EUR-6	United Kingdom	Ireland	Danmark	EUR-9	Deutsch-land (BR)	France	Italia	Neder-land	UEBL/ BLEU	EUR-6	United Kingdom	Ireland	Danmark	EUR-9
	1	2	3	4	5	6	7	8	9	10	11	12	13	14	15	16	17	18	19	20
1961	13,9	16,5	22,7	112,4	6,7	17,4					23,7	35,5	7,6	65,7	71,9	33,3				
1962	17,8	18,7	33,4	100,5	7,3	21,0					24,3	33,1	6,5	59,0	75,6	33,5				
1963	18,7	21,1	41,3	101,2	8,2	23,7					25,5	32,2	5,3	77,0	74,1	34,1				
1964	18,7	22,6	30,2	104,2	8,2	22,2					23,5	32,9	12,3	73,4	75,1	34,6				
1965	19,8	20,6	18,8	86,0	7,9	20,2					27,7	36,8	19,1	72,4	80,2	38,9				
1966	20,9	23,3	22,5	86,7	11,0	22,5					28,9	34,8	15,8	72,1	76,1	37,7				
1967	19,1	27,3	21,0	81,1	10,8	22,2					33,8	34,5	12,4	74,0	77,9	39,1				
1968	24,2	26,1	17,1	80,6	10,2	23,1					32,3	36,1	13,0	69,1	80,7	39,4				
1969	23,3	31,4	23,3	79,7	11,2	25,1					28,4	30,3	9,4	69,9	79,7	36,2				
1970	22,3	34,2	28,4	67,2	12,6	26,2					25,9	31,8	9,0	78,8	83,7	36,2				
1971	29,5	31,1	22,1	61,9	13,1	27,2					30,7	35,4	17,8	92,0	82,9	41,3				
1972	30,3	37,5	24,4	57,8	12,1	28,9					31,1	36,3	18,3	96,2	85,6	42,8				
1973	23,2	37,5	23,9	68,3	13,3	(26,6)					33,0	17,7	13,6	104,2	87,1	(42,2)				
1974 1																				
2																				
3																				
4																				

(1) Handel mellem fællesskabslandene + handel mellem tredjelande.

(1) Binnenaustausch der Gemeinschaft + Handel mit dritten Ländern.

(1) Internal community trade + trade with third countries.

(1) Échanges intra-communautaires + commerce avec les pays tiers.

(1) Scambio all'interno della Comunità + scambio con paesi terzi.

(1) Ruilverkeer binnen de Gemeenschap + verkeer met derde landen.

Anteil der Länder oder Ländergruppen am Außenhandel der Gemeinschaft (EUR-6) mit Walzstahlfertig- und weiterverarbeiteten Walzstahlfertigerzeugnissen (ohne Coils) in %

Ripartizione per paese o zona geografica del commercio estero della Comunità (EUR-6) di prodotti finiti e finali, in %

Share of countries or geographical regions in total Community (EUR-6) foreign trade in finished and end products (excl. coils), as %

Aandeel per land resp. landengroep aan het ruilverkeer van de landen van de Gemeenschap (EUR-6) in eindprodukten en verder bewerkte produkten, in %

1 000 t — %

	1961	1962	1963	1964	1965	1966	1967	1968	1969	1970	1971	1972	
A) Import / Einfuhr / Imports — Importations / Importazioni / Invoer													
Großbritannien / United Kingdom / Royaume-Uni	27,7	32,3	26,2	24,5	18,9	17,4	14,9	15,5	12,5	9,1	9,4	8,4	
Schweden / Sweden / Suède	16,6	12,0	12,7	16,9	21,9	18,3	22,0	21,2	15,5	12,9	12,0	10,1	
Österreich / Austria / Autriche	22,8	20,2	15,0	18,9	19,2	16,3	15,3	15,6	16,4	11,9	12,0	10,5	
Osteuropa / Eastern Europe / Europe orientale	12,3	16,0	15,4	14,8	12,6	18,0	20,9	18,0	20,4	20,5	28,2	22,2	
USA	17,2	8,2	6,8	7,1	5,9	5,2	4,4	2,6	6,9	12,0	3,1	5,5	
Japan / Japon	0,2	1,6	10,7	3,5	4,2	6,5	4,1	4,8	6,8	12,3	17,5	21,2	
Sonstige / Other / Autres	3,2	9,3	13,2	14,3	17,3	18,3	18,4	22,2	21,5	21,3	17,8	22,1	
%	100,0	100,0	100,0	100,0	100,0	100,0	100,0	100,0	100,0	100,0	100,0	100,0	
Insgesamt / Grand total / Total général	1 000 t	769	1 192	1 516	1 084	946	1 212	1 213	1 603	2 358	2 636	2 869	3 469

B) Eksport / Ausfuhr / Exports — Exportations / Esportazioni / Uitvoer

B) Eksport / Ausfuhr / Exports — Exportations / Esportazioni / Uitvoer														
Insgesamt / Total														
	48,1	51,2	49,1	48,6	40,2	42,0	43,3	38,5	48,2	48,7	41,0	46,3		
Europa	West	Großbritannien / United Kingdom / Royaume-Uni	1,8	2,4	4,7	5,2	2,4	3,2	3,9	3,7	3,5	3,7	4,4	5,4
		Schweden / Sweden / Suède	5,4	5,4	5,7	6,2	6,1	6,0	4,6	4,7	6,8	6,6	5,1	5,3
		Fin. - Nor. - Dan.	10,5	11,4	10,5	11,8	9,9	9,9	9,2	7,9	10,3	10,8	8,4	8,4
		Schweiz / Switzerland / Suisse	8,4	9,4	9,7	9,2	7,1	7,8	7,2	7,0	9,3	9,8	7,8	8,9
		Portugal	4,2	1,8	2,1	2,0	1,9	2,1	1,6	1,5	1,7	1,6	1,3	0,8
		Spanien / Spain / Espagne	1,1	2,7	2,6	3,0	4,4	2,8	2,4	1,4	3,4	2,6	2,1	2,7
		Griechenland / Greece / Grèce	1,8	2,6	2,9	3,1	2,4	2,9	3,0	2,2	2,1	2,3	2,1	2,1
		Türkei / Turkey / Turquie	1,4	1,3	1,1	0,5	0,4	0,6	0,4	0,3	0,3	0,9	0,5	0,6
		Sonstige / Other / Autres	3,3	8,4	2,9	3,2	2,6	3,0	3,4	3,1	3,1	3,7	3,5	3,0
		Insgesamt / Total	37,9	40,4	42,2	44,2	37,2	38,3	35,7	31,7	40,5	42,0	35,2	37,2
EFTA/AELE	29,3	29,7	31,9	33,5	26,3	28,2	25,8	24,4	31,0	31,8	25,8	28,6		
Osteuropa / Eastern Europe / Europe orientale	10,2	10,8	6,9	4,4	3,0	3,7	7,6	6,8	7,6	6,7	5,9	8,1		
Amerika														
Insgesamt / Total														
	25,4	25,8	28,3	30,6	37,6	36,1	34,5	43,9	35,4	31,9	42,9	37,0		
Amerika	Nord / North / Nord		14,5	17,4	21,1	22,9	30,7	28,9	28,6	38,6	30,1	26,5	39,0	
		darunter / of which / dont: USA	12,3	15,1	17,8	18,8	24,7	24,5	25,8	36,2	27,7	25,3	37,0	
America	Mittelamerika / Central America / Amérique Centrale	3,0	1,9	1,9	2,3	1,8	1,9	1,7	1,7	1,7	1,8	1,0		
Amérique	Südamerika / South America / Amérique du Sud		7,9	6,5	5,3	5,4	5,2	5,3	4,2	3,7	3,6	3,6	2,9	
		darunter / of which	0,5	0,6	0,4	0,3	0,2	0,5	0,2	0,2	0,2	0,3	0,3	
		of which	1,5	2,0	2,0	2,1	1,7	1,3	1,1	0,9	0,6	0,6	0,5	
		dont	0,5	0,6	0,8	0,4	0,3	0,6	0,7	0,7	0,8	1,0	0,9	
		dont	3,9	1,6	0,6	1,3	1,3	1,1	1,0	1,0	1,3	0,9	0,7	
Afrika / Africa / Afrique	9,5	9,7	9,4	9,4	9,9	8,3	7,9	6,7	7,2	9,3	8,2	8,5		
Asien														
Insgesamt / Total														
	16,6	12,9	12,7	10,5	11,6	13,3	14,0	10,7	8,9	9,6	7,6	8,9		
Asien	Mittlerer Osten / Middle East / Moyen-Orient		8,6	8,7	8,8	6,8	5,9	6,4	5,6	5,9	4,0	4,8	3,8	
		darunter / of which	1,9	2,0	2,2	1,7	1,8	2,1	2,7	2,2	1,3	1,5	1,0	
		dont	1,4	1,4	1,3	1,5	0,9	0,9	0,6	2,0	1,1	0,9	1,0	
Asie	Übriges Asien / Rest of Asia / Reste de l'Asie		8,0	4,2	3,9	3,7	5,7	6,9	8,4	4,7	4,9	4,8	3,8	
		darunter / of which	2,0	1,4	1,2	1,2	1,3	1,0	1,0	0,7	0,8	0,9	1,1	
		of which	1,0	0,3	0,3	0,4	1,0	0,7	0,5	0,3	0,4	0,4	0,3	
		dont	0,4	0,1	0,2	0,3	1,4	3,6	4,9	2,5	2,7	2,5	1,9	
Ozeanien / Oceania / Océanie	0,4	0,2	0,4	0,8	0,7	0,2	0,2	0,2	0,2	0,5	0,3	0,2		
Übrige / Miscellaneous / Divers	0,1	0,2	0,1	0,1	0,0	0,1	0,1	0,0	0,1	0,0	0,0	0,1		
%	100,0	100,0	100,0	100,0	100,0	100,0	100,0	100,0	100,0	100,0	100,0	100,0		
Insgesamt / Grand total / Total général	1 000 t	9 121	8 487	8 228	9 364	12 351	10 658	11 893	13 089	12 395	11 843	13 602	15 018	

Import og eksport af kulstofstål og legeret stål pr. land eller geografisk område (produkter der omfattes af traktaten)

Einfuhr und Ausfuhr von Qualitätskohlenstoffstahl und legiertem Stahl nach Ländern oder Ländergruppen (Vertragserzeugnisse)

Imports and exports of high-carbon steels and alloy steels by country or geographical region (products coming under the Treaty)

Importations et exportations d'aciers fins au carbone et d'aciers alliés par pays ou zones géographiques (produits du Traité)

Importazioni ed esportazioni di acciai fini al carbonio e acciai legati per paesi o zone geografiche (prodotti del Trattato)

Invoer en uitvoer van koolstofstaal en gelegeerd staal per land of landengroep (van onder het Verdrag vallende produkten)

EUR-6

1000 t

Lande / Länder / Countries Pays / Paesi / Landen	Kulstofstål Qualitätskohlenstoffstahl High-carbon steels						Aciers fins au carbone Acciai fini al carbonio Koolstofstaal						Legeret stål Legierter Stahl Alloy steel					Aciers alliés Acciai legati Gelegeerd staal								
	1961	1962	1963	1964	1965	1966	1967	1968	1969	1970	1971	1972	1961	1962	1963	1964	1965	1966	1967	1968	1969	1970	1971	1972		
A) Import / Einfuhr / Imports — Importations / Importazioni / Invoer																										
Deutschland (BR)	1	38	41	47	43	41	46	45	57	54	44	60	156	159	158	170	165	205	215	221	298	355	288	330		
France	2	11	12	7	8	11	11	5	5	18	37	31	72	60	73	93	104	117	119	141	151	204	160	190		
Italia	3	0	0	0	1	2	3	2	5	6	6	6	14	4	7	16	21	32	33	54	52	62	64	77		
Nederland	4	13	17	19	22	18	21	26	48	41	59	59	50	1	3	4	4	6	7	12	16	22	28	37		
UEBL/BLEU	5	7	10	14	18	9	5	3	4	7	10	10	11	34	33	39	49	54	43	51	50	58	65	58		
EUR-6	6	71	79	88	93	81	86	82	105	128	166	150	157	277	256	279	332	348	402	426	478	575	708	598	691	
Europa / Europe	7	29	37	46	50	50	48	47	62	69	73	56	65	63	71	89	94	110	106	143	186	215	167	245		
Großbrit. / United Kingdom / Royaume-Uni	8	1	2	3	4	6	4	5	12	10	11	6	10	7	11	17	18	17	25	18	30	52	74	50	94	
Schweden / Sweden / Suède	9	22	25	34	42	39	38	34	43	48	52	42	45	31	25	28	38	43	41	43	56	56	59	46	56	
Österreich / Austria / Autriche	10	6	6	6	4	4	5	5	3	6	6	4	3	26	25	23	26	25	28	32	28	45	50	44	47	
Sonstiges Westeuropa Other Western Europe Autres d'Europe occidentale	11	1	0	1	0	1	1	2	4	4	2	3	6	1	4	6	9	15	13	22	28	25	24	45		
Insgesamt / Total: West / Ouest	12	29	34	45	50	50	47	46	61	67	72	55	63	64	71	88	93	109	105	140	181	208	164	242		
EFTA/AELE	13	29	33	45	50	50	47	45	61	67	71	53	58	64	70	84	89	99	100	131	170	197	148	205		
Insgesamt / Total: Ost / East / Est	14	0	3	1	0	0	0	1	1	1	1	1	1	1	0	0	1	1	1	3	5	7	3	3		
darunter of which	15	—	2	—	—	—	0	—	0	0	0	0	0	0	0	0	0	0	—	0	0	0	0	0	0	
dont																										
Amerika / America / Amérique	16	3	3	5	5	8	7	9	11	28	23	32	18	19	36	48	36	25	39	29	19	30	5	9		
darunter of which	17	2	2	3	3	4	2	3	4	3	5	5	9	15	17	34	47	33	28	17	26	4	8	8		
dont	18	1	1	2	2	4	4	7	5	7	23	18	23	3	1	3	3	3	2	1	3	0	1	1		
Kanada / Canada																										
Afrika / Africa / Afrique	19	0	0	—	—	—	—	—	0	—	0	—	0	—	0	—	0	0	0	0	1	5	2	2		
Asien / Asia / Asie	20	—	0	2	1	0	0	0	0	1	7	9	1	3	5	8	23	15	9	17	37	63	58	65		
darunter of which	21	—	0	2	1	0	0	0	0	1	7	9	1	3	5	8	23	15	9	17	37	63	58	65		
dont																										
Japan / Japon																										
Ozeanien / Oceania / Océanie	22	—	—	—	—	—	—	0	—	—	7	—	—	0	0	—	—	—	0	—	—	0	0	0		
Übrige / Miscellaneous / Divers	23	—	—	—	—	—	—	—	—	—	—	—	0	—	—	—	—	0	—	0	1	1	2	1		
Dritte Länder / Third countries / Pays tiers	24	32	41	52	56	58	55	56	71	80	102	86	105	84	86	113	145	153	149	154	190	244	315	234	323	
Insgesamt / Grand total / Total général	25	103	120	140	149	138	140	138	176	207	268	235	262	361	342	392	477	501	552	580	668	818	1023	832	1014	
B) Eksport / Ausfuhr / Exports — Exportations / Esportazioni / Uitvoer																										
Deutschland (BR)	26	61	91	10	15	19	16	18	49	58	43	44	43	55	38	40	80	103	81	88	134	152	148	115	154	
France	27	25	9	11	22	13	17	21	26	48	48	46	53	113	131	141	182	179	205	194	187	233	298	271	338	
Italia	28	9	9	6	5	6	8	8	10	16	18	14	87	87	99	73	73	109	116	90	112	175	103	129		
Nederland	29	4	5	4	5	6	4	2	1	6	5	4	8	23	18	17	23	25	30	32	37	37	45	38	43	
UEBL/BLEU	30	14	15	15	19	21	24	25	35	37	43	58	57	20	17	22	28	34	41	41	51	59	69	55	55	
EUR-6	31	58	47	46	67	64	67	75	119	159	160	169	176	298	292	318	386	414	466	471	498	594	736	581	719	
Europa / Europe	32	15	16	13	17	44	42	40	34	33	38	43	60	184	164	142	169	173	188	203	227	265	321	276	330	
Großbrit. / United Kingdom / Royaume-Uni	33	0	0	0	0	0	0	6	3	1	1	5	10	4	3	4	11	7	10	14	25	42	19	33		
Fin. - Nor. - Dan.	34	1	1	2	3	2	2	1	3	4	3	2	3	15	13	11	15	19	16	17	19	23	31	23	31	
Schweiz / Switzerland / Suisse	35	7	7	3	4	5	7	5	10	13	13	8	12	50	42	33	38	45	43	46	46	63	75	50	49	
Sonstiges Westeuropa Other Western Europe Autres d'Europe occidentale	36	5	6	6	8	25	14	20	16	15	20	24	33	29	32	30	43	52	70	63	74	80	89	88	122	
Insgesamt / Total: West / Ouest	37	13	14	12	15	32	23	33	32	32	36	39	57	99	89	78	107	122	136	136	153	191	237	180	234	
EFTA/AELE	38	11	12	7	10	14	16	18	22	26	31	30	43	75	64	54	74	84	84	90	103	135	183	126	147	
Insgesamt / Total: Ost / East / Est	39	2	2	1	2	12	18	7	2	1	2	4	3	85	75	63	62	51	52	67	74	74	84	96	95	
darunter of which	40	0	1	0	0	—	0	0	—	0	0	0	0	23	25	26	8	10	15	26	40	34	40	44	47	
dont																										
Amerika / America / Amérique	41	7	4	3	5	0	3	6	4	22	18	26	52	38	24	24	38	44	46	54	67	76	58	73	85	
Nord / North / Nord	42	0	0	1	1	1	0	4	2	18	17	25	49	2	5	7	9	15	17	23	28	36	27	45	51	
Mittel / Central / Centrale	43	0	0	0	1	0	1	0	0	1	0	0	1	1	2	1	1	1	4	5	5	5	9	6	7	
Süd / South / Sud	44	7	3	2	3	3	2	1	2	2	1	1	2	35	18	17	26	27	26	27	34	35	22	23	27	
darunter of which	45	0	0	0	0	0	0	0	0	0	0	0	1	4	3	7	4	4	8	11	10	10	7	11	16	
dont	46	3	1	0	1	1	0	0	1	0	0	0	0	28	12	5	19	19	13	12	17	21	11	9	9	
Brasilien / Brazil / Brésil																										
Argentinien / Argentina / Argentine																										
Afrika / Africa / Afrique	47	2	1	1	1	1	2	2	2	1	4	12	1	5	5	6	10	6	7	10	7	10	15	11	10	
Asien / Asia / Asie	48	4	13	2	5	6	5	7	13	27	18	14	16	24	29	10	20	33	37	105	55	60	35	93	104	
Mittlerer Osten / Middle East / Moyen-Orient	49	1	1	1	2	1	1	1	1	1	1	1	3	1	1	1	2	3	4	7	5	7	8	6		
Übriges Asien / Rest of Asia / Reste de l'Asie	50	3	12	1	3	6	4	7	11	25	16	13	13	22	28	9	19	30	34	101	48	55	28	88	98	
darunter of which	51	2	12	0	2	3	2	5	1	1	3	3	2	9	22	6	14	18	21	33	16	12	7	13	8	
dont	52	0	0	—	—	0	0	2	10	23	12	10	11	9	4	1	11	10	65	29	39	18	71	86		
Indien / India / Indes																										
China / Chine																										
Ozeanien / Oceania / Océanie	53	0	0	0	0	0	0	0	0	0	0	0	0	0	0	0	1	0	1	1	2	2	1	2		
Übrige / Miscellaneous / Divers	54	0	0	0	0	0	0	0	0	0	0	0	0	0	0	0	0	0	0	0	0	0	0	0	0	
Dritte Länder / Third countries / Pays tiers	55	20	34	20	28	60	52	55	53	83	78	96	130	250	223	183	230	257	278	373	358	412	431	455	532	
Insgesamt / Grand total / Total général	56	86	81	66	95	124	119	130	172	242	238	265	306	548	515	500	623	671	744	844						

Import og eksport af kulstofstål og legeret stål pr. land eller geografisk område (produkter der omfattes af traktaten)

Einfuhr und Ausfuhr von Qualitätskohlenstoffstahl und legiertem Stahl nach Ländern oder Ländergruppen (Vertragserzeugnisse)

Imports and exports of high-carbon steels and alloy steels by country or geographical region (products coming under the Treaty)

Importations et exportations d'aciers fins au carbone et d'aciers alliés par pays ou zones géographiques (produits du Traité)

Importazioni ed esportazioni di acciai fini al carbonio e acciai legati per paesi o zone geografiche (prodotti del Trattato)

Invoer en uitvoer van koolstofstaal en gelegeerd staal per land of landengroep (van onder het Verdrag vallende produkten)

106-107^A

DEUTSCHLAND (BR)

1 000 t

Lande / Länder / Countries Pays / Paesi / Landen	Kulstofstål Qualitätskohlenstoffstahl High-carbon steels						Aciers fins au carbone Acciai fini al carbonio Koolstofstaal						Legeret stål Legierter Stahl Alloy steel						Aciers alliés Acciai legati Gelegeerd staal						
	1961	1962	1963	1964	1965	1966	1967	1968	1969	1970	1971	1972	1961	1962	1963	1964	1965	1966	1967	1968	1969	1970	1971	1972	
Deutschland (BR)	1	x	x	x	x	x	x	x	x	x	x	x	x	x	x	x	x	x	x	x	x	x	x	x	
France	2	3	3	2	6	5	2	2	3	3	10	9	13	31	26	1	3	51	61	51	85	83	86	66	85
Italia	3	0	0	0	1	1	0	1	3	3	4	5	5	11	1	1	14	13	33	26	19	17	17	37	
Nederland	4	4	4	5	7	5	6	10	21	10	13	11	10	0	1	2	4	4	5	4	7	5	6	6	
UEBL/BLEU	5	6	9	12	15	7	3	1	2	1	1	1	1	4	2	1	13	5	8	13	17	23	18	15	
EUR-6	6	13	15	20	29	18	12	14	27	17	28	26	28	46	30	33	69	90	73	86	136	130	135	106	144
Europa / Europe	7	14	15	19	19	21	20	15	24	27	26	17	19	30	27	29	44	51	51	40	74	87	92	62	100
Großbrit. / United Kingdom / Royaume-Uni	8	0	2	2	1	1	1	1	1	4	5	4	2	2	3	5	5	4	2	13	23	25	10	30	
Schweden / Sweden / Suède	9	13	13	14	18	17	17	12	17	17	18	11	14	17	13	12	21	25	21	17	30	27	30	23	25
Österreich / Austria / Autriche	10	1	1	1	1	1	1	1	1	2	3	2	1	12	11	10	14	15	12	14	16	19	19	15	17
Sonstiges Westeuropa Other Western Europe	11	0	0	1	0	1	1	1	2	1	1	1	0	0	1	4	7	13	7	14	15	16	12	26	
Autres d'Europe occidentale	12	14	15	19	19	21	20	15	23	26	26	16	18	29	27	29	44	51	51	40	74	87	92	62	100
Insgesamt / Total: West / Ouest	13	14	15	19	19	21	20	14	23	25	25	16	17	29	27	28	41	49	41	35	65	76	80	51	78
EFTA/AELE	14	—	—	0	0	0	0	0	1	1	1	1	0	0	0	0	0	0	0	1	2	3	1	2	
Insgesamt / Total: Ost / East / Est	15	—	—	—	—	—	—	—	—	—	—	—	—	—	—	—	—	—	—	—	—	—	—	—	—
darunter of which	16	0	0	0	0	1	0	0	0	0	1	0	0	8	8	13	15	6	2	1	3	1	3	1	2
of which	17	0	0	0	0	1	0	0	0	0	1	0	0	8	8	12	14	5	1	1	2	1	2	1	2
dont	18	0	0	—	0	—	—	—	0	0	0	0	—	0	0	0	1	1	0	0	0	1	0	0	0
USA	19	0	—	—	—	—	—	—	—	—	—	—	—	—	—	—	—	—	—	—	—	—	—	—	—
Kanada / Canada	20	—	—	0	1	0	0	—	—	—	—	—	—	—	—	—	—	—	—	—	—	—	—	—	—
Japan / Japon	21	—	—	0	1	0	0	—	—	—	—	—	—	—	—	—	—	—	—	—	—	—	—	—	—
Ozeanien / Oceania / Océanie	22	—	—	—	—	—	—	—	—	—	—	—	—	—	—	—	—	—	—	—	—	—	—	—	—
Übrige / Miscellaneous / Divers	23	—	—	—	—	—	—	—	—	—	—	—	—	—	—	—	—	—	—	—	—	—	—	—	—
Dritte Länder / Third countries / Pays tiers	24	15	15	19	20	22	20	15	24	28	27	18	20	38	36	43	64	71	62	46	86	108	134	134	158
Insgesamt / Grand total / Total général	25	27	31	39	49	40	33	29	51	44	55	44	48	84	66	76	133	161	135	132	221	238	268	208	302

B) Eksport / Ausfuhr / Exports — Exportations / Esportazioni / Uitvoer

Deutschland (BR)	26	x	x	x	x	x	x	x	x	x	x	x	x	x	x	x	x	x	x	x	x	x	x	x	x	
France	27	9	8	9	10	10	16	19	19	26	15	14	18	89	105	101	117	118	128	123	142	176	217	193	267	
Italia	28	5	5	5	5	4	3	2	3	2	2	2	34	33	42	28	25	43	50	37	50	75	40	40	40	
Nederland	29	4	5	4	5	6	4	2	1	6	5	4	7	17	12	12	18	19	21	27	29	30	35	30	31	
UEBL/BLEU	30	2	1	1	3	7	9	11	15	22	17	18	23	12	11	15	18	22	27	26	33	39	49	33	29	
EUR-6	31	20	18	20	24	27	33	35	37	56	39	38	50	152	161	170	181	183	219	227	240	295	376	296	367	
Europa / Europe	32	7	8	5	5	18	6	12	7	6	5	6	10	68	59	57	57	59	70	71	79	102	127	100	124	
Großbrit. / United Kingdom / Royaume-Uni	33	0	0	0	0	0	0	0	0	0	0	0	0	1	1	1	1	2	2	4	6	10	15	10	15	8
Fin. - Nor. - Dan.	34	1	0	0	0	0	0	0	1	1	1	1	1	5	5	5	6	8	7	8	10	12	18	15	18	
Schweiz / Switzerland / Suisse	35	2	2	1	1	1	2	1	1	2	1	1	2	30	24	17	18	23	25	24	37	44	27	27	27	
Sonstiges Westeuropa Other Western Europe	36	3	4	2	2	17	4	10	6	3	1	2	6	14	14	17	18	21	33	25	34	40	45	41	52	
Autres d'Europe occidentale	37	6	6	4	4	18	5	12	7	5	4	4	9	50	43	39	44	53	65	60	72	96	115	88	106	
Insgesamt / Total: West / Ouest	38	5	5	3	3	4	3	2	2	3	3	3	6	42	33	27	33	41	42	46	53	71	89	65	75	
EFTA/AELE	39	1	1	0	0	0	0	0	0	1	2	1	18	16	18	13	6	5	11	7	6	12	13	18	18	
Insgesamt / Total: Ost / East / Est	40	—	—	—	—	—	—	—	—	—	—	—	—	—	—	—	—	—	—	—	—	—	—	—	—	
darunter of which	41	4	2	3	4	7	2	5	4	2	2	3	4	14	12	11	18	18	17	16	24	31	21	27	39	
of which	42	0	0	1	1	4	0	4	2	1	2	2	2	0	0	0	2	5	4	6	10	15	10	15	22	
dont	43	0	0	0	1	0	0	0	0	0	0	0	0	1	1	1	1	1	1	2	1	1	2	1	1	
Brasilien / Brazil / Brésil	44	4	1	2	3	3	2	1	2	1	0	0	2	13	10	10	15	12	8	12	14	9	11	16	16	
Argentinien / Argentina / Argentine	45	0	0	0	0	0	0	0	0	0	0	0	1	3	3	4	2	2	4	2	2	4	3	7	11	
Afrika / Africa / Afrique	46	3	1	0	0	0	0	0	0	0	0	0	—	8	5	2	8	8	5	3	6	7	4	2	3	
Asien / Asia / Asie	47	0	0	0	1	1	1	0	0	0	0	0	0	2	2	3	4	1	2	2	2	3	3	3	4	
Mittlerer Osten / Middle East / Moyen-Orient	48	1	12	2	3	4	3	3	3	2	3	1	1	6	17	6	12	17	20	57	35	36	22	50	39	
Übriges Asien / Rest of Asia / Reste de l'Asie	49	0	0	1	1	1	1	1	0	0	0	0	1	0	0	0	0	1	1	1	5	3	4	3	4	
darunter of which	50	1	12	0	2	4	2	3	2	2	2	0	0	6	17	6	11	17	18	56	30	33	18	47	35	
of which	51	1	12	0	2	3	1	2	1	0	1	0	0	4	15	4	9	15	15	23	11	10	7	11	6	
dont	52	0	0	—	—	—	—	—	1	2	1	2	—	—	—	—	—	—	—	—	—	—	—	—	—	
Ozeanien / Oceania / Océanie	53	—	0	0	0	0	0	0	0	0	0	0	0	0	0	0	0	0	0	0	0	0	1	1	1	
Übrige / Miscellaneous / Divers	54	—	—	—	—	—	—	—	—	—	—	—	—	—	—	—	—	—	—	—	—	—	—	—	—	
Dritte Länder / Third countries / Pays tiers	55	12	22	9	13	30	13	21	14	10	10	10	16	90	90	77	90	96	109	146	139	171	174	182	207	
Insgesamt / Grand total / Total général	56	32	40	29	36	57	46	56	51	66	50	48	66	243	251	247	271	279	328	373	380	466	550	478	574	

Import og eksport af kulstofstål og legeret stål pr. land eller geografisk område (produkter der omfattes af traktaten)

Einfuhr und Ausfuhr von Qualitätskohlenstoffstahl und legiertem Stahl nach Ländern oder Ländergruppen (Vertragserzeugnisse)

Imports and exports of high-carbon steels and alloy steels by country or geographical region (products coming under the Treaty)

Importations et exportations d'aciers fins au carbone et d'aciers alliés par pays ou zones géographiques (produits du Traité)

Importazioni ed esportazioni di acciai fini al carbonio e acciai legati per paesi o zone geografiche (prodotti del Trattato)

Invoer en uitvoer van koolstofstaal en gelegerd staal per land of landengroep (van onder het Verdrag vallende produkten)

NEDERLAND

1000 t

Lande / Länder / Countries Pays / Paesi / Landen	Kulstofstål Qualitätskohlenstoffstahl High-carbon steels						Aciers fins au carbone Acciai fini al carbonio Koolstofstaal						Legeret stål Legierter Stahl Alloy steel						Aciers alliés Acciai legati Gelegerd staal						
	1961	1962	1963	1964	1965	1966	1967	1968	1969	1970	1971	1972	1961	1962	1963	1964	1965	1966	1967	1968	1969	1970	1971	1972	
A) Import / Einfuhr / Imports — Importations / Importazioni / Invoer																									
Deutschland (BR)	1	2	2	2	2	3	1	1	2	1	2	5	15	11	11	16	18	21	27	29	27	29	27	29	
France	2	0	0	0	0	0	0	0	0	0	0	0	3	2	1	1	2	3	3	4	5	6	4	5	
Italia	3	0	0	0	0	0	0	0	0	0	0	0	0	0	0	0	0	1	2	2	1	1	1	2	
Nederland	4	x	x	x	x	x	x	x	x	x	x	x	x	x	x	x	x	x	x	x	x	x	x	x	
UEBL/BLEU	5	0	0	0	0	0	0	0	0	0	0	0	2	2	2	2	2	2	2	3	3	4	4	5	
EUR-6	6	2	2	2	2	3	1	1	2	1	2	5	19	15	15	19	22	26	32	36	35	38	34	39	
Europa / Europe	7	0	0	0	0	0	0	0	0	0	0	0	6	4	4	6	7	7	9	8	11	13	11	12	
Großbrit. / United Kingdom / Royaume-Uni	8	0	0	0	0	0	0	0	0	0	0	0	2	2	2	2	2	2	3	3	3	3	2	2	
Schweden / Sweden / Suede	9	0	0	0	0	0	0	0	0	0	0	0	2	1	2	3	3	4	3	4	4	4	4	5	
Österreich / Austria / Autriche	10	0	0	0	0	0	0	0	0	0	0	0	1	1	1	1	1	3	3	2	3	4	3	3	
Sonstiges Westeuropa	}	11	0	0	0	0	0	0	0	0	0	0	0	0	0	0	0	0	0	0	0	1	2	2	
Other Western Europe																									
Autres d'Europe occidentale																									
Insgesamt / Total: West / Ouest	12	0	0	0	0	0	0	0	0	0	0	0	6	4	4	6	6	7	9	8	10	12	11	11	
EFTA/AELE	13	0	0	0	0	0	0	0	0	0	0	0	6	4	4	6	6	7	9	8	10	11	10	10	
Insgesamt / Total: Ost / East / Est	14	—	—	—	—	—	—	—	—	—	—	—	—	—	—	—	—	—	—	—	—	—	—	—	
darunter of which	}	15	—	—	—	—	—	—	—	—	—	—	—	—	—	—	—	—	—	—	—	—	—	—	
UdSSR																									
USSR																									
Amerika / America / Amérique	16	1	1	1	1	1	1	0	0	1	1	0	2	2	2	2	1	1	2	1	0	2	1	0	
darunter of which	}	17	1	1	1	1	1	0	0	1	1	0	2	2	2	2	1	1	0	0	0	0	0	0	
USA																									
darunter of which	}	18	—	—	—	—	—	—	—	—	—	—	—	—	—	—	—	—	—	—	—	—	—	—	
Kanada / Canada																									
Afrika / Africa / Afrique	19	—	—	—	—	—	—	—	—	—	—	—	—	—	—	—	—	—	0	0	—	0	0	0	
Asien / Asia / Asie	20	—	—	—	—	—	—	—	—	—	—	—	—	—	—	—	—	—	—	—	—	—	—	—	
darunter of which	}	21	—	—	—	—	—	—	—	—	—	—	—	—	—	—	—	—	—	—	—	—	—	—	
Japan / Japon																									
Ozeanien / Oceania / Océanie	22	—	—	—	—	—	—	—	—	—	—	—	—	—	—	—	—	—	—	—	—	—	—	—	
Übrige / Miscellaneous / Divers	23	—	—	—	—	—	—	—	—	—	—	—	—	—	—	—	—	—	—	—	—	—	—	—	
Dritte Länder / Third countries / Pays tiers	24	1	1	1	1	2	1	1	0	0	1	1	0	8	8	8	10	10	10	12	10	14	20	15	17
Insgesamt / Grand total / Total général	25	3	3	3	4	4	4	2	2	3	2	2	5	28	23	23	29	33	36	44	46	49	58	49	57
B) Eksport / Ausfuhr / Exports — Exportations / Esportazioni / Uitvoer																									
Deutschland (BR)	26	4	4	4	6	5	7	10	21	11	13	12	11	1	2	1	3	4	4	4	6	7	11	8	9
France	27	0	—	—	0	—	0	1	5	12	14	19	21	0	0	1	1	1	1	3	4	6	12	10	10
Italia	28	—	—	—	0	—	1	3	4	11	10	7	0	0	0	0	0	0	0	1	1	0	2	1	1
Nederland	29	x	x	x	x	x	x	x	x	x	x	x	x	x	x	x	x	x	x	x	x	x	x	x	x
UEBL/BLEU	30	11	13	14	15	13	14	12	18	13	20	20	19	1	1	1	2	2	3	2	3	2	3	3	5
EUR-6	31	15	17	18	21	18	21	27	48	40	58	60	59	2	2	3	6	6	7	10	14	15	27	22	24
Europa / Europe	32	4	5	3	4	5	10	14	17	17	21	26	37	0	0	0	1	0	1	1	3	9	10	14	
Großbrit. / United Kingdom / Royaume-Uni	33	—	—	—	—	—	—	—	—	—	—	—	—	—	—	—	—	—	—	—	—	—	—	—	—
Fin. - Nor. - Dan.	34	1	1	1	2	1	2	0	3	3	1	1	0	0	0	0	0	0	0	0	0	0	0	0	0
Schweiz / Switzerland / Suisse	35	2	2	1	1	0	2	1	5	5	3	6	0	0	0	0	0	0	0	0	0	0	0	0	0
Sonstiges Westeuropa	}	36	1	2	1	0	4	6	5	6	7	14	17	21	0	0	0	1	0	1	1	3	9	10	14
Other Western Europe																									
Autres d'Europe occidentale																									
Insgesamt / Total: West / Ouest	37	4	5	3	4	5	10	12	16	17	21	26	37	0	0	0	1	0	1	1	3	9	10	14	
EFTA/AELE	38	4	5	3	4	5	9	12	16	17	20	22	30	0	0	—	0	1	0	1	1	2	7	9	13
Insgesamt / Total: Ost / East / Est	39	—	—	—	—	—	—	—	—	—	—	—	—	—	—	—	—	—	—	—	—	—	—	—	—
darunter of which	}	40	—	—	—	—	—	—	—	—	—	—	—	—	—	—	—	—	—	—	—	—	—	—	
UdSSR																									
USSR																									
Amerika / America / Amérique	41	0	0	0	0	0	0	0	0	0	1	2	6	0	0	0	0	0	0	0	0	0	0	0	0
Nord / North / Nord	42	0	0	—	—	—	—	—	—	—	—	—	—	—	—	—	—	—	—	—	—	—	—	—	—
Mittel / Central / Centrale	43	0	0	0	0	0	0	0	0	0	—	—	—	—	—	—	—	—	—	—	—	—	—	—	—
Süd / South / Sud	44	—	—	—	—	—	—	—	—	—	—	—	—	—	—	—	—	—	—	—	—	—	—	—	—
darunter of which	}	45	—	—	—	—	—	—	—	—	—	—	—	—	—	—	—	—	—	—	—	—	—	—	
Brasilien / Brazil / Brésil																									
darunter of which	}	46	—	—	—	—	—	—	—	—	—	—	—	—	—	—	—	—	—	—	—	—	—	—	
Argentinien / Argentina / Argentine																									
Afrika / Africa / Afrique	47	—	—	0	0	—	—	—	—	—	—	—	—	—	—	—	—	—	—	—	—	—	—	—	—
Asien / Asia / Asie	48	2	0	0	0	0	0	3	1	1	3	3	2	0	0	0	0	0	0	0	0	0	0	0	0
Mittlerer Osten / Middle East / Moyen-Orient	49	—	—	—	—	—	—	—	—	—	—	—	—	—	—	—	—	—	—	—	—	—	—	—	—
Übriges Asien / Rest of Asia / Reste de l'Asie	50	2	—	—	—	—	—	—	—	—	—	—	—	—	—	—	—	—	—	—	—	—	—	—	—
darunter of which	}	51	—	—	—	—	—	—	—	—	—	—	—	—	—	—	—	—	—	—	—	—	—	—	
Indien / India / Indes																									
darunter of which	}	52	—	—	—	—	—	—	—	—	—	—	—	—	—	—	—	—	—	—	—	—	—	—	
China / Chine																									
Ozeanien / Oceania / Océanie	53	—	—	—	—	—	—	—	—	—	—	—	—	—	—	—	—	—	—	—	—	—	—	—	—
Übrige / Miscellaneous / Divers	54	—	—	—	—	—	—	—	—	—	—	—	—	—	—	—	—	—	—	—	—	—	—	—	—
Dritte Länder / Third countries / Pays tiers	55	6	5	3	4	5	10	16	17	17	27	41	45	0	0	1	0	1	1	1	1	3	9	10	15
Insgesamt / Grand total / Total général	56	21	22	21	26	23	32	43	65	58	85	101	104	2	3	3	6	7	8	12	15	18	36	32	39

Import og eksport af kulstofstål og legeret stål pr. land eller geografisk område (produkter der omfattes af traktaten)

Einfuhr und Ausfuhr von Qualitätskohlenstoffstahl und legiertem Stahl nach Ländern oder Ländergruppen (Vertragszeugnisse)

Imports and exports of high-carbon steels and alloy steels by country or geographical region (products coming under the Treaty)

Importations et exportations d'aciers fins au carbone et d'aciers alliés par pays ou zones géographiques (produits du Traité)

Importazioni ed esportazioni di acciai fini al carbonio e acciai legati per paesi o zone geografiche (prodotti del Trattato)

Invoer en uitvoer van koolstofstaal en gelegerd staal per land of landengroep (van onder het Verdrag vallende produkten)

106-107^E

UEBL/BLEU

1000 t

Lande / Länder / Countries Pays / Paesi / Landen	Kulstofstål Qualitätskohlenstoffstahl High-carbon steels						Aciers fins au carbone Acciai fini al carbonio Koolstofstaal						Legeret stål Legierter Stahl Alloy steel						Aciers alliés Acciai legati Gelegerd staal					
	1961	1962	1963	1964	1965	1966	1967	1968	1969	1970	1971	1972	1961	1962	1963	1964	1965	1966	1967	1968	1969	1970	1971	1972

A) Import / Einfuhr / Imports — Importations / Importazioni / Invoer

Deutschland (BR)	1	11	15	17	17	18	19	16	19	25	19	19	27	13	11	14	15	21	22	26	28	33	37	29	27	
France	2	2	3	0	2	4	7	2	2	12	15	15	10	5	6	10	11	11	8	9	10	14	11	16	16	
Italia	3	0	0	0	0	0	0	0	1	1	1	0	0	1	1	2	2	2	3	4	3	3	3	4	4	
Nederland	4	10	13	14	15	12	14	12	18	14	20	20	19	0	1	1	1	1	2	2	2	2	3	3	5	
UEBL/BLEU	5	x	x	x	x	x	x	x	x	x	x	x	x	x	x	x	x	x	x	x	x	x	x	x	x	
EUR-6	6	23	30	32	33	35	40	31	40	52	54	54	55	19	19	26	29	34	36	38	43	49	56	47	51	
Europa / Europe	7	3	7	7	12	16	12	15	22	24	26	22	26	4	3	3	3	4	5	5	7	14	16	11	16	
Großbrit. / United Kingdom / Royaume-Uni	8	0	0	0	3	3	2	3	5	3	2	1	5	1	0	0	0	1	1	1	1	6	9	7	11	
Schweden / Sweden / Suède	9	3	4	6	10	13	10	11	15	18	24	21	20	2	2	2	2	2	2	3	4	6	5	2	3	
Österreich / Austria / Autriche	10	0	0	0	0	0	0	0	0	0	0	0	0	1	1	1	1	1	1	1	1	1	1	1	1	
Sonstiges Westeuropa	11	0	0	0	0	0	0	2	2	1	0	1	0	0	0	0	0	0	0	0	0	0	0	0	1	
Other Western Europe																										
Autres d'Europe occidentale	12	3	4	6	12	16	12	15	22	24	26	22	26	4	3	3	3	4	4	4	7	14	15	11	16	
Insgesamt / Total: West / Ouest																										
EFTA/AELE	13	3	4	6	12	16	12	15	22	24	26	22	26	4	3	3	3	4	4	4	7	14	15	10	16	
Insgesamt / Total: Ost / East / Est	14	0	2	1	—	—	—	—	0	—	—	—	—	0	0	—	—	—	—	—	0	0	0	0	0	
darunter UdSSR	15	—	2	—	—	—	—	—	—	—	—	—	—	—	—	—	—	—	—	—	—	—	—	—	—	
of which USSR																										
dont URSS																										
Amerika / America / Amérique	16	0	0	2	2	2	1	2	3	3	8	8	16	1	1	9	13	21	16	31	22	10	15	1	2	
darunter USA	17	0	0	2	2	2	1	2	3	3	3	4	8	1	1	8	13	21	16	30	22	10	14	1	2	
of which Kanada / Canada	18	0	0	—	0	—	—	—	—	—	0	5	4	8	0	0	0	0	0	0	0	0	0	0	0	0
Afrika / Africa / Afrique	19	—	0	—	—	—	—	—	—	—	—	—	—	—	—	—	—	—	—	—	—	—	0	1	0	1
Asien / Asia / Asie	20	—	0	1	—	—	—	0	0	—	0	1	3	0	1	0	0	0	0	0	6	15	18	10	2	
darunter Japan / Japon	21	—	0	1	—	—	—	0	0	—	0	1	3	0	1	0	0	0	0	0	6	15	18	10	2	
dont																										
Ozeanien / Oceania / Océanie	22	—	—	—	—	—	—	0	—	—	—	—	—	—	—	—	—	—	—	—	—	—	0	—	0	
Übrige / Miscellaneous / Divers	23	—	—	—	—	—	—	—	—	—	—	—	—	—	—	—	—	0	—	—	—	—	0	—	—	
Dritte Länder / Third countries / Pays tiers	24	3	7	10	14	18	14	16	25	27	34	32	45	5	4	12	17	25	21	35	34	39	49	22	21	
Insgesamt / Grand total / Total général	25	26	37	42	47	53	54	47	65	79	89	86	101	24	23	38	45	60	57	73	77	88	106	69	72	

B) Eksport / Ausfuhr / Exports — Exportations / Esportazioni / Uitvoer

Deutschland (BR)	26	0	3	4	5	5	3	1	1	0	0	1	0	9	7	5	12	15	7	6	13	19	23	19	17
France	27	16	2	1	3	1	0	0	1	4	6	6	8	22	23	36	60	56	61	53	26	29	27	29	26
Italia	28	0	2	1	0	0	0	0	0	0	0	0	0	8	9	10	11	8	6	5	6	7	6	10	10
Nederland	29	0	0	0	0	0	0	0	0	0	0	0	0	4	3	3	3	2	4	1	1	2	3	2	5
UEBL/BLEU	30	x	x	x	x	x	x	x	x	x	x	x	x	x	x	x	x	x	x	x	x	x	x	x	x
EUR-6	31	17	8	6	8	6	3	1	2	4	6	7	8	42	42	54	85	82	77	65	45	57	59	56	57
Europa / Europe	32	0	0	0	1	0	0	—	0	0	0	0	0	40	25	26	28	27	26	34	38	42	40	33	43
Großbrit. / United Kingdom / Royaume-Uni	33	0	0	0	0	0	0	—	0	0	0	0	0	1	0	0	2	1	1	1	1	1	1	1	2
Fin. - Nor. - Dan.	34	0	0	0	0	0	—	—	—	—	—	—	—	0	5	5	3	3	3	3	3	4	4	3	4
Schweiz / Switzerland / Suisse	35	0	0	—	—	—	—	—	—	—	—	—	—	0	3	4	3	4	4	3	4	3	4	4	2
Sonstiges Westeuropa	36	0	0	0	0	—	—	0	0	0	0	0	0	3	5	6	8	11	9	10	13	10	9	10	10
Other Western Europe																									
Autres d'Europe occidentale	37	0	0	0	0	0	—	0	0	0	0	0	0	13	14	13	17	16	18	17	18	21	19	15	18
Insgesamt / Total: West / Ouest																									
EFTA/AELE	38	0	0	0	0	0	—	—	—	—	—	—	—	10	11	9	13	11	12	10	11	12	10	11	11
Insgesamt / Total: Ost / East / Est	39	0	—	—	1	0	0	—	—	—	—	—	—	27	11	13	11	11	7	16	21	21	21	18	25
darunter UdSSR	40	—	—	—	—	—	—	—	—	—	—	—	—	11	5	4	2	5	5	9	15	12	17	17	25
of which USSR																									
dont URSS																									
Amerika / America / Amérique	41	1	0	0	0	0	0	0	0	0	0	0	0	4	2	1	3	3	6	9	7	3	4	3	3
Nord / North / Nord	42	0	—	—	—	—	—	—	—	—	—	—	—	0	0	0	0	0	0	1	1	1	2	2	2
Mittel / Central / Centrale	43	—	—	—	—	—	—	—	—	—	—	—	—	0	0	0	0	0	1	2	3	1	0	1	0
Süd / South / Sud	44	1	0	0	0	0	0	—	—	—	—	—	—	4	2	1	2	2	4	6	5	2	2	1	0
darunter Brasilien / Brazil / Brésil	45	0	0	0	—	—	—	—	—	—	—	—	—	0	0	0	0	0	1	3	3	3	1	1	0
of which Argentinien / Argentina / Argentine																									
dont	46	0	0	0	0	—	—	—	—	—	—	—	—	3	2	0	1	1	1	1	1	2	1	1	0
Afrika / Africa / Afrique	47	0	0	0	0	0	0	0	0	0	0	0	0	0	1	1	1	1	0	1	0	0	0	1	0
Asien / Asia / Asie	48	0	0	1	1	1	0	—	—	—	—	—	—	8	8	2	6	3	2	7	1	1	1	4	8
Mittlerer Osten / Middle East / Moyen-Orient	49	0	0	0	0	0	—	—	—	—	—	—	—	0	0	0	1	1	0	0	0	0	0	0	0
Übriges Asien / Rest of Asia / Reste de l'Asie	50	0	0	0	1	1	0	—	—	—	—	—	—	8	8	2	5	2	1	7	1	1	1	4	8
darunter Indien / India / Indes	51	0	0	0	0	0	—	—	—	—	—	—	—	5	6	2	5	2	1	3	0	0	0	0	0
dont China / Chine	52	—	—	—	—	—	—	—	—	—	—	—	—	1	2	0	0	0	—	4	0	0	1	4	8
Ozeanien / Oceania / Océanie	53	—	—	—	—	—	—	0	—	—	—	—	—	—	—	0	0	—	0	0	1	0	0	0	0
Übrige / Miscellaneous / Divers	54	—	—	—	—	—	—	—	—	—	—	—	—	—	—	—	—	—	—	—	—	—	—	—	—
Dritte Länder / Third countries / Pays tiers	55	1	1	1	1	2	0	0	0	0	0	0	1	52	36	30	36	34	31	48	50	51	45	43	54
Insgesamt / Grand total / Total général	56	18	8	7	10	8	3	1	2	4	6	7	8	94	78	84	121	116	108	113	95	107	104	99	111

Del I: Jern- og stålindustrien

Teil I: Eisenschaffende Industrie

Part I: Iron and steel industry

I^e Partie: Sidérurgie proprement dite

I^a Parte: Siderurgia propriamente detta

I^e Deel: IJzer- en staalproducerende industrie

VI

Forsyning og forbrug
af råstoffer og energi

*Versorgung und Verbrauch
an Rohstoffen und Energie*

Supply and consumption
of raw materials and energy

Approvisionnement et consommation
de matières premières et d'énergie

*Approvvigionamento e consumo
di materie e di energia*

Voorziening met en verbruik
van grondstoffen en energie

Produktion af sintret jernmalm (*) i jern- og stålindustrien

Erzeugung von Sinter(*) in der Eisen- und Stahlindustrie

Sinter production(*) in the iron and steel industry

Production d'agglomérés de minerai(*) des usines sidérurgiques

Produzione di agglomerati di minerale(*) degli stabilimenti siderurgici

Produktie van gesinterde ertsen(*) in de ijzer- en staalindustrie

108

1 000 t

	Deutschland (BR)	France	Italia	Nederland	UEBL/BLEU		EUR-6	United Kingdom	EUR-9
					Belgique/België	Luxembourg			
Sinters og briketter / Sinter und Briketts / Sinter and briquettes Agglomérés et briquettes / Agglomerati e mattonelle / Gesinterde ertsen en briketten									
1958	17 186	2 711	1 824	693	927	2 002	25 343		
1959	18 792	3 808	1 846	808	1 660	2 408	29 322		
1960	22 899	6 351	2 129	968	2 230	2 928	37 506		
1961	24 389	7 412	2 394	1 805	3 216	2 966	42 182		
1962	25 832	10 048	2 446	1 995	4 871	3 211	48 403		
1963	24 925	14 478	2 538	2 355	5 165	4 472	53 934		
1964	28 705	17 442	2 608	2 787	6 587	4 776	62 905		
1965	29 912	18 531	5 407	3 152	7 214	4 749	68 966		
1966	29 081	19 436	7 136	3 025	7 089	4 730	70 496		
1967	30 669	21 065	8 410	3 271	7 708	4 702	75 825		
1968	32 280	22 776	8 748	3 360	8 967	4 818	80 948		
1969	34 159	26 486	8 520	3 392	9 924	5 202	87 684		
1970	35 008	27 680	8 963	3 191	9 925	5 316	90 092		
1971	32 805	29 496	8 652	3 292	9 772	6 452	90 469		
1972	36 175	32 007	10 365	3 702	11 069	7 288	100 596		
1973	39 320	34 148	10 368	3 537	13 053	7 834	108 259	17 953	126 212

Forbrug af sintret jernmalm (a) i højovnene (b)

Verbrauch an Sinter(a) in Hochöfen(b)

Sinter (a) consumption in the blast furnace (b)

Consommation d'agglomérés de minerai(a) dans les hauts fourneaux(b)

Consumo di agglomerati di minerale(a) negli altiforni(b)

Verbruik (a) van gesinterde ertsen in de hoogovens(b)

109

1 000 t/kg

	Deutschland (BR)	France	Italia	Nederland	UEBL/BLEU		EUR-6	United Kingdom	EUR-9
					Belgique/België	Luxembourg			
A) Forbrug af sintret jernmalm / Verbrauch an Eisenerzsinter / Consumption of sinter A) Consommation d'agglomérés / Consumo di agglomerati / Verbruik van gesinterde ertsen									
1960	22 914	6 344	2 113	987	2 209	2 923	37 490		
1961	24 293	7 421	2 360	1 804	3 204	2 975	42 067		
1962	25 652	10 067	2 451	1 987	4 864	3 190	48 211		
1963	24 969	14 342	2 553	2 341	5 153	4 393	53 751		
1964	28 658	17 299	2 575	2 773	6 584	4 760	62 648		
1965	29 908	18 337	5 136	3 171	7 191	4 723	68 646		
1966	29 103	19 400	7 121	2 996	7 096	4 743	70 459		
1967	30 602	21 064	8 416	3 274	7 617	4 697	75 870		
1968	32 354	22 531	8 700	3 254	8 998	4 818	80 855		
1969	34 147	26 123	8 550	3 348	9 925	5 205	87 297		
1970	34 858	27 303	8 883	3 081	9 906	5 312	89 342		
1971	32 662	29 402	8 623	3 141	9 699	6 441	89 968		
1972	35 942	31 827	10 329	3 609	11 141	7 273	100 122		
1973	38 806	33 965	10 367	3 515	12 886	7 905	107 445	17 798	125 242
B) Ovpnfylldning i kg pr. ton fremstillet råjern / Einsatz in kg pro Tonne erzeugten Roheisens B) Charge in kg per ton of pig iron produced / Enfournement en kg par tonne de fonte produite B) Inforamento in kg per tonnellata di ghisa prodotta / Verbruik in kg per ton geproduceerd ruwijzer									
1960	890	453	778	733	339	787	694		
1961	915	516	763	1 240	496	788	770		
1962	1 058	722	684	1 265	718	890	898		
1963	1 090	1 003	677	1 370	741	1 233	1 010		
1964	1 054	1 092	734	1 424	811	1 139	1 031		
1965	1 108	1 163	966	1 341	852	1 139	1 066		
1966	1 145	1 245	1 135	1 356	855	1 198	1 141		
1967	1 118	1 342	1 151	1 269	847	1 186	1 148		
1968	1 068	1 373	1 109	1 153	861	1 118	1 118		
1969	1 011	1 441	1 097	968	877	1 070	1 100		
1970	1 037	1 427	1 063	857	904	1 104	1 110		
1971	1 089	1 605	1 008	836	921	1 404	1 188		
1972	1 123	1 676	1 093	841	936	1 557	1 232		
1973	1 053	1 674	1 026	746	1 010	1 553	1 193	1 055	1 175

(*) Inkl. briketter.

(a) Produceret i jern- og stålindustrien.

(b) Iberegnet elektroråjernsovne.

(*) Einschl. Briketts.

(a) Der Eisen- und Stahlindustrie.

(b) Einschließlich Elektro-Roheisenöfen.

(*) Including briquettes.

(a) Sinter produced in the iron and steel industry.

(b) And electric smelting furnaces.

(*) Y compris briquettes d'agglomérés.

(a) Agglomérés produits dans les usines sidérurgiques.

(b) Et fours électriques à fonte.

(*) Include mattonelle.

(a) Agglomerati prodotti nelle imprese siderurgiche.

(b) E forni elettrici per ghisa.

(*) Met inbegrip van briketten.

(a) Door de ijzer- en staalindustrie.

(b) Met inbegrip van de elektrische ruwijzerovens.

179

Forbrug af jernmalm (a) pr. anlæg
Verbrauch an Eisenerz(a) nach Anlagen
Consumption of iron ore (a) by department

1 000 t

	Deutsch-land (BR)	France	Italia	Neder-land	UEBL/BLEU		EUR-6	Fe	United Kingdom	Ireland	Danmark	EUR-9	Fe
					Belgique Belgie	Luxem-bourg							
	1	2	3	4	5	6	7	8	9	10	11	12	13

A) Forbrug af jernmalm i jern- og stålindustriens agglomereringsanlæg (d)
A) Eisenerzverbrauch in den Hüttensinteranlagen (d)
A) Iron ore consumption in steelworks sinter plants (d)
A) Consommation de minerai de fer dans les installations d'agglomération (d)
A) Consumo di minerale di ferro negli impianti di agglomerazione (d)
A) Verbruik van ijzererts in de sinterinstallaties van de ijzer- en staalindustrie (d)

1958	13 430	2 785	1 039	615	684	1 900	20 453	7 364					
1959	15 701	3 864	1 210	745	1 419	2 384	25 323	9 524					
1960	19 933	6 247	1 388	862	2 179	2 921	33 530	12 928					
1961	22 065	7 912	1 704	1 598	3 293	3 033	39 605	15 706					
1962	23 415	11 279	1 878	1 782	4 914	3 571	46 839	18 876					
1963	21 917	17 135	2 030	2 205	5 062	5 336	53 676	21 553					
1964	25 046	20 780	2 142	2 594	6 569	5 488	62 619	25 944					
1965	26 518	22 506	4 881	2 926	7 194	5 494	68 519	29 980					
1966	25 503	23 484	6 481	2 733	7 081	5 722	71 006	31 439					
1967	26 314	25 433	7 575	2 942	7 665	5 621	75 550	34 081					
1968	27 872	27 261	8 728	2 950	9 191	5 768	81 770	37 324					
1969	29 231	31 254	8 578	2 852	9 935	6 176	88 026	40 138					
1970	30 201	31 898	8 774	2 498	9 954	6 509	89 834	41 451					
1971	28 783	35 040	9 035	2 727	9 425	8 143	93 154	41 974					
1972	32 316	38 345	10 232	2 907	10 693	9 326	103 820	47 505					
1973	34 895	40 806	9 793	2 690	12 518	9 882	110 583	52 203	18 844	—	—	129 426	61 366

B) Forbrug af jernmalm i højovnene (c) (d)
B) Eisenerzverbrauch in den Hochöfen (c) (d)
B) Iron ore consumption in blast furnaces (c) (d)
B) Consommation de minerai de fer dans les hauts fourneaux (c) (d)
B) Consumo di minerale di ferro negli altiforni (c) (d)
B) Verbruik van ijzererts in de hoogovens (c) (d)

1958	22 073	31 825	1 820	847	11 182	9 257	77 005	26 838					
1959	22 827	32 523	1 749	1 056	11 690	9 291	79 136	27 943					
1960	25 341	33 564	2 368	1 190	12 556	9 863	84 892	30 579					
1961	22 807	33 303	2 610	473	11 137	9 980	80 310	28 548					
1962	17 680	28 295	3 443	522	10 226	8 968	69 134	24 617					
1963	14 291	21 851	3 507	370	9 676	7 157	56 851	21 125					
1964	16 621	21 275	3 029	321	9 418	8 047	58 711	23 075					
1965	14 484	19 381	3 216	608	8 684	8 179	54 551	21 954					
1966	12 145	16 969	2 749	490	8 169	7 632	48 154	19 579					
1967	13 684	14 075	3 065	815	9 608	7 538	47 784	20 545					
1968	16 158	14 320	2 865	1 123	9 299	8 475	52 239	23 347					
1969	20 074	13 024	2 958	2 005	9 389	8 577	56 026	26 869					
1970	19 284	13 415	3 555	2 699	8 637	7 986	55 576	26 721					
1971	15 378	8 713	3 971	3 168	8 284	5 911	45 423	23 029					
1972	14 974	6 564	5 037	3 591	9 383	4 895	43 443	22 733					
1973	20 018	5 866	5 436	4 233	8 754	4 753	49 060	26 799	9 155	—	—	58 215	32 470

(a) Iberegnet jernmalm sintret i minerne.
(b) Skønsmæssig ansættelse.
(c) Iberegnet elektroråjernsovne.
(d) Iberegnet den malm, ser er forbrugt i form af homogene blandinger og pellets af egen fabrikation.
(a) Einschließlich Eisenerzsinter der Gruben.
(b) Teilweise geschätzt.
(c) Einschließlich Elektro-Roheisenöfen.
(d) Einschließlich der Erze, die in Form von homogenen Mischungen und von Pellets eigener Herstellung verbraucht werden.
(a) Including ore sintered in the mines.
(b) Partially estimated.
(c) Including electric smelting furnaces.
(d) Including ore used in the form of blended mixtures and pellets made in the works.

Consommation de minerai de fer (a) par service
Consumo di minerale di ferro (a), per reparto
Verbruik van ijzererts (a) per installatie

1 000 t

	Deutsch-land (BR)	France	Italia	Neder-land	UEBL/BLEU		EUR-6	Fe	United Kingdom	Ireland	Danmark	EUR-9	Fe
					Belgique Belgie	Luxem-bourg							
	14	15	16	17	18	19	20	21	22	23	24	25	26

C) Forbrug af jernmalm i stålværkerne (b)
C) Eisenerzverbrauch in den Stahlwerken (b)
C) Iron ore consumption in melting shops (b)
C) Consommation de minerai de fer dans les aciéries (b)
C) Consumo di minerale di ferro nelle acciaierie (b)
C) Verbruik van ijzererts in de staalfabrieken (b)

1958	471	87	196	25	10	9	798	440					
1959	595	95	185	32	12	16	935	523					
1960	919	120	254	28	17	11	1 349	788					
1961	1 045	140	269	28	27	8	1 517	965					
1962	1 051	148	325	12	28	27	1 591	990					
1963	794	151	227	12	29	32	1 246	750					
1964	1 011	188	173	16	51	14	1 453	876					
1965	975	210	193	17	58	11	1 464	876					
1966	793	213	196	17	60	12	1 291	787					
1967	841	207	220	33	53	16	1 370	822					
1968	1 005	258	282	48	81	28	1 702	1 018					
1969	981	321	209	38	105	32	1 686	1 004					
1970	870	348	147	31	99	30	1 525	915					
1971	594	342	184	37	73	30	1 260	763					
1972	678	366	128	44	69	28	1 313	821					
1973	988	393	172	81	103	35	1 772	1 160	491	0	0	2 263	1 487

D) Forbrug af jernmalm i alt (d)
D) Eisenerzverbrauch insgesamt (d)
D) Total iron ore consumption (d)
D) Consommation totale de minerai de fer (d)
D) Consumo totale di minerale di ferro (d)
D) Verbruik van ijzererts in totaal (d)

1958	35 975	34 697	3 055	1 487	11 876	11 166	98 256	34 642					
1959	39 123	36 482	3 144	1 833	13 121	11 691	105 394	37 990					
1960	46 193	39 931	4 010	2 080	14 762	12 795	119 771	44 335					
1961	45 917	41 355	4 583	2 099	14 457	13 021	121 432	45 219					
1962	42 146	39 722	5 646	2 316	15 168	12 566	117 564	44 483					
1963	37 002	39 137	5 764	2 587	14 767	12 525	111 783	43 444					
1964	42 678	42 243	5 345	2 931	16 038	13 549	122 783	49 896					
1965	41 977	42 096	8 290	3 551	15 936	13 684	125 534	52 810					
1966	38 141	40 665	9 426	3 240	15 311	13 366	120 451	51 805					
1967	40 839	39 715	10 860	3 790	16 326	13 175	124 703	55 449					
1968	45 035	41 839	11 874	4 121	18 571	14 271	135 712	61 689					
1969	50 286	44 599	11 745	4 895	19 428	14 786	145 739	68 011					
1970	50 355	45 661	12 476	5 228	18 689	14 525	146 935	69 087					
1971	44 755	44 094	13 190	5 932	17 782	14 083	139 837	65 767					
1972	47 968	45 275	14 398	6 542	20 145	14 249	148 576	71 059					
1973	55 901	47 065	15 400	7 004	21 374	14 670	161 414	80 406	28 490	0	0	189 904	95 567

(a) Y compris les minerais agglomérés dans les mines.
(b) Partiellement estimé.
(c) Y compris fours électriques à fonte.
(d) Y compris les minerais consommés sous forme de mélanges homogénéisés et de pellets fabriqués dans les usines.
(a) Ivi compresi i minerali agglomerati nelle miniere.
(b) Valutazione in parte.
(c) Ivi compresi forni elettrici da ghisa.
(d) Ivi compresi i minerali consumati sotto forma di miscele omogeneizzate e di pellets fabbricati negli stabilimenti.
(a) Met inbegrip van bij de mijnen gesinterde erts.
(b) Gedeeltelijke raming.
(c) Met inbegrip van elektriske ruwijzerovens.
(d) Met inbegrip van de erts welke werden verbruikt in de vorm van homogene ertsmengsels en pellets vervaardigd in eigen bedrijf.

Forbrug af manganmalm pr. anlæg
Verbrauch an Manganerz nach Anlagen
Consumption of manganese ore, by department

1 000 t

	Deutsch-land (BR)	France	Italia	Nederland	UEBL/BLEU		EUR-6	United Kingdom	Ireland	Danmark	EUR-9
					Belgique/België	Luxembour					
	1	2	3	4	5	6	7	8	9	10	11

A) Forbrug af manganmalm i jern- og stålindustriens agglomeringsanlæg
A) Manganerzverbrauch in den Hüttensinteranlagen
A) Consumption of manganese ore in steelworks sinter plants
A) Consommation de minerai de manganèse dans les installations d'agglomération
A) Consumo di minerale di manganese negli impianti di agglomerazione
A) Verbruik van mangaanerts in de sinterinstallaties van de ijzer- en staalindustrie

1958	23	41	1	—	—	—	65				
1959	106	11	4	—	—	—	121				
1960	101	43	1	—	—	—	145				
1961	116	44	2	8	—	—	170				
1962	104	37	6	—	—	—	147				
1963	78	38	3	—	—	—	119				
1964	84	48	7	—	—	—	138				
1965	69	63	27	—	—	—	157				
1966	85	54	36	—	—	—	175				
1967	80	30	45	—	—	—	155				
1968	144	10	25	—	—	—	179				
1969	122	40	23	—	—	—	185				
1970	194	34	62	—	—	—	290				
1971	141	60	73	4	—	—	278				
1972	138	65	98	—	8	—	308				
1973	161	47	98	—	16	—	322	40	—	—	362

B) Forbrug af manganmalm i højovnene (a)
B) Manganerzverbrauch in den Hochöfen(a)
B) Consumption of manganese ore in blast furnaces (a)
B) Consommation de minerai de manganèse dans les hauts fourneaux(a)
B) Consumo di minerale di manganese negli altiforni(a)
B) Verbruik van mangaanerts in de hoogovens (a)

1958	292	507	79	25	97	44	1 044				
1959	230	501	70	53	123	44	1 021				
1960	354	548	80	75	259	50	1 266				
1961	356	593	89	56	165	60	1 319				
1962	406	582	79	42	153	52	1 314				
1963	509	569	56	23	170	34	1 361				
1964	556	630	66	11	235	42	1 540				
1965	603	677	44	6	199	37	1 565				
1966	595	605	54	6	230	33	1 523				
1967	580	562	74	7	246	20	1 489				
1968	707	687	53	9	254	25	1 735				
1969	542	782	57	8	289	20	1 699				
1970	508	902	77	7	322	12	1 828				
1971	421	831	73	4	324	8	1 660				
1972	431	856	124	14	339	8	1 773				
1973	514	1 098	201	30	322	5	2 171	397	—	—	2 567

(a) Iberegnet elektroråjernsovne.
(a) Einschließlich Elektro-Roheisenöfen.
(a) Including electric smelting furnaces.

Consommation de minerai de manganèse, par service
Consumo di minerale di manganese, per reparto
Verbruik van mangaanerts per installatie

1 000 t

	Deutsch-land (BR)	France	Italia	Nederland	UEBL/BLEU		EUR-6	United Kingdom	Ireland	Danmark	EUR-9
					Belgique/België	Luxembour					
	12	13	14	15	16	17	18	19	20	21	22

C) Forbrug af manganmalm i stålværkerne
C) Manganerzverbrauch in den Stahlwerken
C) Consumption of manganese ore in melting shops
C) Consommation de minerai de manganèse dans les aciéries
C) Consumo di minerale di manganese nelle acciaierie
C) Verbruik van mangaanerts in de staalfabrieken

8	0	1	2	1	—	—	12					1958
7	0	1	3	1	—	—	12					1959
6	0	1	4	1	—	—	12					1960
6	0	2	4	2	—	—	14					1961
6	1	1	4	2	0	—	14					1962
5	0	1	4	3	0	—	13					1963
3	0	1	3	2	—	—	10					1964
3	0	1	4	1	—	—	9					1965
4	0	1	6	1	—	—	11					1966
6	0	1	5	0	—	—	11					1967
5	0	0	5	0	—	—	10					1968
9	0	1	5	—	0	—	15					1969
10	0	1	5	—	0	—	16					1970
3	—	1	5	—	0	—	9					1971
2	—	1	3	—	0	—	6					1972
2	1	1	3	—	—	—	7	11	—	2	20	1973

D) Forbrug af manganmalm i alt
D) Manganerzverbrauch insgesamt
D) Total consumption of manganese ore
D) Consommation totale de minerai de manganèse
D) Consumo totale di minerale di manganese
D) Verbruik van mangaanerts in totaal

323	548	81	27	98	44	—	1 121					1958
343	512	75	56	124	44	—	1 154					1959
461	591	82	79	160	50	—	1 423					1960
478	637	93	68	165	60	—	1 501					1961
516	620	86	46	155	52	—	1 475					1962
592	607	60	27	173	34	—	1 493					1963
643	678	74	15	237	42	—	1 688					1964
675	740	72	10	200	37	—	1 731					1965
684	659	92	12	231	33	—	1 710					1966
666	592	119	12	246	20	—	1 655					1967
856	697	78	14	254	25	—	1 924					1968
673	822	81	14	289	21	—	1 899					1969
712	936	140	12	322	12	—	2 134					1970
565	891	147	13	324	8	—	1 947					1971
572	922	223	17	347	8	—	2 087					1972
678	1 146	300	32	338	5	—	2 499	448	—	2	2 949	1973

(a) Y compris fours électriques à fonte.
(a) Inclusi forni elettrici per ghisa.
(a) Met inbegrip van de elektrische ruwijzerovens.

Forbrug af pyritaske (agglomereringsanlæg og højovne)

Verbrauch von Abbränden (Sinteranlagen und Hochöfen)

Consumption of pyrites residue (sinter plant and blast furnaces)

Consommation de cendres de pyrites (installations d'agglomération et hauts fourneaux)

Consumo di ceneri di piriti (impianti di agglomerazione e altiforni)

Verbruik van pyriet-residu (sinterinstallaties en hoogovens)

1000 t

	Deutschland (BR)	France	Italia	Nederland	UEBL/BLEU		EUR-6	United Kingdom	EUR-9
					Belgique België	Luxem- b-purg			

A) Agglomereringsanlæg / Sinteranlagen / Sinter plants
A) Installations d'agglomération / Impianti di agglomerazione / Sinterinstallaties

1956	3 638	58	638	—	50	—	4 384		
1957	3 877	61	560	—	44	—	4 542		
1958	3 869	67	603	—	59	—	4 598		
1959	3 643	62	489	—	87	—	4 281		
1960	4 106	75	488	—	76	—	4 745		
1961	4 691	43	453	—	55	—	4 242		
1962	3 709	49	313	—	28	—	4 099		
1963	3 700	58	209	—	4	—	3 972		
1964	3 595	58	162	—	54	—	3 869		
1965	3 461	32	265	—	72	—	3 830		
1966	3 603	38	202	—	78	—	3 921		
1967	4 184	26	130	—	79	—	4 419		
1968	3 860	23	229	—	63	—	4 175		
1969	3 840	19	244	—	56	—	4 159		
1970	3 624	12	248	—	72	—	3 956		
1971	2 853	13	170	—	74	—	3 110		
1972	2 207	34	159	—	83	0	2 483		
1973	2 115	19	141	—	77	—	2 352	186	2 538

B) Højovne / Hochöfen / Blast furnaces — Hauts fourneaux / Altiforni / Hoogovens

1956	134	26	1	—	7	—	168		
1957	125	27	1	—	1	—	154		
1958	69	19	1	—	1	—	90		
1959	54	22	2	—	—	—	78		
1960	58	6	4	—	—	—	68		
1961	102	3	0	—	—	—	105		
1962	79	0	0	—	—	—	79		
1963	84	2	0	—	—	—	86		
1964	82	—	—	—	0	—	82		
1965	81	—	0	—	—	—	81		
1966	88	0	24	—	—	—	112		
1967	56	—	9	—	—	—	65		
1968	47	—	10	—	—	—	56		
1969	39	—	13	—	—	—	52		
1970	39	—	12	—	—	—	51		
1971	39	—	10	—	—	—	49		
1972	36	—	14	—	—	—	50		
1973	40	—	15	—	—	—	56	—	56

Forbrug af skrot, råjern, spejljern og højovnsferromangan i Fællesskabet (*)

Verbrauch an Schrott, Roheisen, Spiegeleisen und Hochofen-Ferromangan in der Gemeinschaft (*)

Consumption of scrap, pig iron, spiegeleisen and high-carbon ferro-manganese in the Community (*)

Consommation de ferraille, de fonte, de spiegel et de ferro-manganèse carburé dans la Communauté (*)

Consumo di rottame, di ghisa, di ghisa specular e di ferro-manganese carburato nella Comunità (*)

Verbruik van schroot, ruwijzer, spiegelijzer en hoogoven-ferromangaan in de Gemeenschap (*)

113

1 000 t

EUR-6					EUR-9				
Stålværker / Stahlwerke / Melting shops Acieries / Acciaierie / Staalfabrieken					Stålværker / Stahlwerke / Melting shops Acieries / Acciaierie / Staalfabrieken				
Thomasstål Thomasstahl Basic Bessemer steel	S.M.-stål S.M.-Stahl Open hearth steel	Elektrostål Elektrostahl Electric steel	Andet stål Sonst. Stahl Other steel	I alt Insgesamt Total	Thomasstål Thomasstahl Basic Bessemer steel	S.M.-stål S.M.-Stahl Open hearth steel	Elektrostål Elektrostahl Electric steel	Andet stål Sonst. Stahl Other steel	I alt Insgesamt Total
Acier Thomas Acciaio Thomas Thomasstaal	Acier Martin Acciaio Martin Martinstaal	Acier électrique Acciaio elettrico Elektrostaal	Autres aciérs Altri acciai Andere soorten	Total Totale Totaal	Acier Thomas Acciaio Thomas Thomasstaal	Acier Martin Acciaio Martin Martinstaal	Acier électrique Acciaio elettrico Elektrostaal	Autres aciérs Altri acciai Andere soorten	Total Totale Totaal
1	2	3	4	5	6	7	8	9	10

A) Skrot(a) / Schrott(a) / Scrap(a) — Ferraille(a) / Rottame(a) / Schroot(a)

1956	1 740	16 150	4 573	2	22 465					
1957	1 839	17 230	5 330	40	24 439					
1958	1 886	15 879	5 280	138	23 183					
1959	2 253	16 962	5 812	230	25 257					
1960	2 692	19 189	6 881	357	29 119					
1961	2 670	18 710	7 433	486	29 299					
1962	2 784	18 045	7 870	722	29 421					
1963	3 162	17 425	8 246	1 245	30 078					
1964	3 110	18 831	8 841	2 292	33 375					
1965	3 236	17 795	9 544	3 799	34 391					
1966	3 204	16 414	9 907	4 545	34 071					
1967	3 142	16 585	10 936	5 748	36 412					
1968	3 063	16 802	12 080	7 266	39 211					
1969	3 102	16 528	12 939	9 737	42 307					
1970	2 641	15 292	13 976	12 078	43 986					
1971	2 269	12 079	13 759	13 218	41 325					
1972	2 058	11 441	15 630	16 433	45 563	1 768	17 123	21 637	22 470	62 398
1973	1 761	11 613	16 704	18 882	48 961					

B) Råjern / Roheisen / Pig iron — Fonte / Ghisa / Ruwijzer

1956	32 365	6 594	195	1	39 155					
1957	32 958	7 205	232	53	40 448					
1958	32 234	6 699	216	555	39 704					
1959	34 935	7 314	269	913	43 431					
1960	38 703	9 460	319	1 460	49 942					
1961	37 865	9 564	357	2 192	49 978					
1962	36 185	9 692	387	3 194	49 458					
1963	34 966	9 176	350	4 930	49 423					
1964	36 128	10 595	321	9 454	56 498					
1965	33 040	10 644	349	14 762	58 795					
1966	30 767	9 453	359	17 610	58 190					
1967	28 997	9 661	371	22 023	61 052					
1968	28 370	10 401	375	28 532	67 678					
1969	27 732	9 473	333	36 366	73 904					
1970	22 263	8 335	280	43 556	74 425					
1971	18 515	6 246	186	45 691	70 639					
1972	15 893	5 553	213	55 208	76 870					
1973	13 538	5 707	214	64 900	84 358					

C) Spejljern og højovnsferromangan / Spiegeleisen und Hochofen-Ferromangan / Spiegeleisen and ferro-manganese
C) Spiegel et ferro-manganèse / Ghisa specular e ferro-manganese / Spiegelijzer en hoogoven-ferromangaan

1956	384	240	35	0	659					
1957	413	259	39	0	711					
1958	404	227	37	1	669					
1959	407	222	38	4	671					
1960	440	238	44	7	729					
1961	431	225	48	11	715					
1962	426	218	50	14	708					
1963	382	200	53	22	657					
1964	386	209	57	47	698					
1965	366	189	58	90	703					
1966	328	173	58	101	659					
1967	307	179	56	135	677					
1968	305	193	61	198	757					
1969	321	185	69	271	846					
1970	248	172	75	342	837					
1971	217	135	70	322	746					
1972	186	119	79	380	765	142	189	141	539	1 012
1973	142	123	90	450	806					

(*) Fra 1.1.73 det udvidede Fællesskab.
(a) Iberegnet værkernes eget skrot.

(*) Ab 1.1.73 erwidert Gemeinschaft.
(a) Einschließlich Kreislaufmaterial.

(*) From 1.1.73 the Enlarged Community.
(a) Including works' own arisings of scrap.

(*) A/c 1.1.73 Communauté élargie.
(a) Y compris chutes propres des usines.

(*) Dall'1.1.73 Comunità ampliata.
(a) Compresi ricuperi interni.

(*) Vanaf 1.1.73 uitgebreide Gemeenschap.
(a) Met inbegrip van omloopschroot.

Forbrug af skrot (a) pr. anlæg
Verbrauch an Schrott(a) nach Anlagen
Scrap (a) consumption, by department

1000 t

	Deutsch-land (BR)	France	Italia	Nederland	UEBL/BLEU		EUR-6	United Kingdom	Ireland	Danmark	EUR-9
					Belgique/Belgie	Luxemburg					
	1	2	3	4	5	6	7	8	9	10	11

A) Skrotforbrug i højovne (B) / Schrottverbrauch in den Hochöfen (b) / Scrap consumption in blast furnaces (b)
A) Consommation de ferraille dans les hauts fourneaux (b) / Consumo di rottame negli altiforni (b) / Verbruik van schroot in de hoogovens (b)

1956	1 552	1 392	60	0	1 032	327	4 363				
1957	1 279	1 313	52	0	981	282	3 907				
1958	826	1 329	48	1	723	238	3 165				
1959	864	1 186	24	—	640	188	2 902				
1960	920	1 257	35	0	617	197	3 026				
1961	891	1 219	40	—	512	214	2 876				
1962	834	883	30	—	318	109	2 174				
1963	752	834	19	—	327	89	2 021				
1964	799	689	15	—	279	157	1 939				
1965	685	478	20	—	229	91	1 505				
1966	641	433	31	—	177	59	1 341				
1967	541	426	48	—	164	67	1 246				
1968	500	315	33	—	178	104	1 129				
1969	518	204	40	—	206	237	1 204				
1970	533	282	54	—	258	329	1 457				
1971	543	135	57	—	163	227	1 123				
1972	699	171	42	—	191	160	1 263				
1973	608	159	37	—	180	151	1 135	1 103			2 237

B) Skrotforbrug i stålværkerne / Schrottverbrauch in den Stahlwerken / Scrap consumption in melting shops
B) Consommation de ferraille dans les aciéries / Consumo di rottame nelle acciaierie / Verbruik van schroot in de staalfabrieken

1956	10 513	4 761	4 729	727	1 346	389	22 465				
1957	11 360	5 054	5 430	830	1 362	403	24 439				
1958	10 494	5 291	4 962	876	1 164	396	23 183				
1959	11 898	5 393	5 267	915	1 258	526	25 257				
1960	13 485	6 187	6 321	1 037	1 458	631	29 919				
1961	13 216	6 305	6 811	987	1 368	612	29 034				
1962	13 151	6 131	6 996	1 061	1 384	698	29 421				
1963	13 194	6 204	7 459	1 078	1 412	732	30 078				
1964	15 381	7 015	7 346	1 132	1 690	811	33 375				
1965	14 917	6 884	8 489	1 338	1 804	961	34 391				
1966	14 412	6 911	8 520	1 551	1 742	935	34 071				
1967	14 931	6 822	10 144	1 535	1 990	990	36 412				
1968	16 751	6 799	10 533	1 525	2 516	1 087	39 211				
1969	18 083	7 709	10 390	1 868	2 986	1 271	42 307				
1970	18 124	8 347	11 026	2 049	3 156	1 283	43 986				
1971	16 053	7 871	10 881	2 015	3 232	1 273	41 325				
1972	17 628	8 245	12 095	2 038	4 110	1 429	45 545				
1973	19 585	8 703	12 919	1 828	4 359	1 567	48 961	13 522	110	406	62 998

C) Skrotforbrug i valseværkerne (c) / Schrottverbrauch in den Walzwerken (c) / Scrap consumption in rolling mills (c)
C) Consommation de ferraille dans les laminaires (c) / Consumo di rottame nei laminatoi (c) / Verbruik van schroot in de walslijnen (c)

1956	33	91	125	—	70	—	319				
1957	27	102	128	—	21	—	278				
1958	21	91	143	—	27	—	282				
1959	20	73	142	—	29	—	264				
1960	20	91	176	—	28	—	315				
1961	15	72	182	—	26	—	295				
1962	13	73	188	—	21	—	295				
1963	14	78	162	—	16	—	270				
1964	12	86	149	—	12	—	258				
1965	12	98	107	—	8	—	225				
1966	12	94	89	—	7	—	201				
1967	10	108	94	—	3	—	215				
1968	10	108	90	—	1	—	209				
1969	12	123	79	—	—	—	214				
1970	11	131	81	—	—	—	222				
1971	7	125	78	—	—	—	210				
1972	7	131	75	—	—	—	213				
1973	8	144	74	—	—	—	226				226

Consommation de ferraille (a), par service
Consumo di rottame (a), per reparto
Verbruik van schroot (a) per installatie

1000 t

	Deutsch-land (BR)	France	Italia	Nederland	UEBL/BLEU		EUR-6	United Kingdom	Ireland	Danmark	EUR-9
					Belgique/Belgie	Luxemburg					
	12	13	14	15	16	17	18	19	20	21	22

D) Skrotforbrug i de uafhængige stålstøberier
Schrottverbrauch in den unabh. Stahlgießereien
D) Scrap consumption in independent steel foundries
D) Consommation de ferraille dans les fonderies d'acier indép.
D) Consumo di rottame nelle fonderie di acciaio indep.
D) Verbruik van schroot in de onafh. staalgietterijen

302	202	14	9	100	—	627					1957
287	263	15	8	76	—	649					1958
312	226	28	8	59	—	633					1959
363	340	40	8	80	—	731					1960
394	277	44	7	97	—	819					1961
377	270	50	7	102	—	806					1962
335	255	39	7	85	—	721					1963
367	265	46	6	78	—	763					1964
375	260	38	7	84	—	763					1965
342	256	54	7	76	—	736					1966
337	267	105	8	57	—	774					1967
412	304	109	8	62	—	896					1968
480	356	110	7	75	—	1 037					1969
490	362	123	20r	78	—	1 073					1970
475	372	143	21	74	—	1 085					1971
414	358	150	18	60	—	1 000					1972
442	407	172	21	51	—	1 093	482	—	14	1 588	1973

E) Skrotforbrug i alt / Schrottverbrauch insgesamt / Total scrap consumption
E) Consommation totale de ferraille / Consumo totale di rottame / Verbruik van schroot in totaal

12 389	6 429	4 928	735	2 542	716	27 739					1956
12 968	6 671	5 624	839	2 464	685	29 251					1957
11 628	6 974	5 168	885	1 990	634	27 279					1958
13 094	6 878	5 461	923	1 986	714	29 056					1959
14 788	7 775	6 572	1 045	2 183	828	33 191					1960
14 516	7 853	7 077	994	2 003	826	33 289					1961
14 375	7 362	7 264	1 068	1 825	807	32 701					1962
14 296	7 376	7 679	1 086	1 840	821	33 096					1963
16 559	8 059	7 556	1 138	2 059	968	36 336					1964
15 990	7 724	8 654	1 345	2 124	1 052	36 884					1965
15 407	7 694	8 694	1 558	2 001	994	36 349					1966
15 819	7 627	10 391	1 543	2 214	1 058	38 650					1067
17 673	8 526	10 765	1 533	2 757	1 191	41 446					1968
19 093	8 392	10 620	1 875	3 267	1 508	44 755					1969
19 158	9 122	11 283	2 069	3 492	1 612	46 737					1970
17 078	8 503	11 159	2 036	3 467	1 500	43 743					1971
18 748	8 905	12 361	2 057	4 361	1 589	48 021					1972
20 642	9 413	13 202	1 850	4 590	1 718	51 415	15 106	110	42 ^a	67 050	1973

(a) Iberegnet støbejernsskrot.
(b) Iberegnet elektrorøjrørerne og agglomereringsanlæg.
(c) Til pakjern og brugt materiale til videreudvælsing.
(a) Einschließlich Gußbruch.
(b) Einschließlich Elektro- Roheisenöfen und Sinteranlagen.
(c) Für Schweißseisenpakete und zum Weiterauswalzen verbrauchtes Material (kein Halbzeug)
(a) Including cast iron scrap.
(b) Including electric smelting furnaces and sinter plants.
(c) For puddled bars and pigings and used material for re-rolling (not semi-finished products).

(a) Vieilles fontes incluses.
(b) Y compris fours électriques à fonte et installations d'agglomérations.
(c) Pour fer au paquet et produits usagés relaminés.
(a) Rottami di ghisa inclusi.
(b) Ivi compresi i forni elettrici per ghisa e impianti di agglomerazione.
(c) Per ferro a pacchetti e rilaminazioni.

(a) Met inbegrip van gegoten schroot.
(b) Met inbegrip van elektrische ruwijzerovens en sinterinstallaties.
(c) Voor pakketijzer en gebruikte producten rechtstreeks bestemd voor herwalsing (geen halfabrikaten).

Forbrug af skrot, pr. ton fremstillet råjern i de råjernerproducerende anlæg(a)

Verbrauch an Schrott in den Roheisenerzeugungsanlagen(a) pro Tonne erzeugten Roheisens

Scrap consumption per tonne of pig iron produced in pig iron production plant(a)

Consommation de ferraille par tonne de fonte produite dans les installations productrices de fonte(a)

Consumo di rottame per tonnellata di ghisa prodotta nelle installazioni produttrici di ghisa(a)

Verbruik van schroot in de produktie-installaties voor ruwijzer(a) per ton geproduceerd ruwijzer

kg/t

	Deutschland (BR)	France	Italia	Nederland	UEBL/BLEU		EUR-6	United Kingdom	EUR-9
					Belgique/België	Luxembourg			
1958	42	111	23	1	131	73	73		
1959	40	95	11	—	107	55	62		
1960	36	90	13	0	95	53	56		
1961	35	85	13	—	79	57	53		
1962	34	63	8	—	47	31	40		
1963	33	58	5	—	47	25	38		
1964	29	43	4	—	34	38	32		
1965	25	30	4	—	27	22	24		
1966	25	28	5	—	21	15	22		
1967	20	27	5	—	18	17	19		
1968	16	19	4	—	17	24	16		
1969	15	11	5	—	18	49	15		
1970	16	14	6	—	24	68	18		
1971	18	7	6	—	16	50	15		
1972	22	8	3	—	15	34	15		
1973	16	6	2	—	14	29	12	36	16

(a) Iberegnet skrotforbrug i elektroråjernsovne.

(a) Einschließlich Schrottverbrauch in Elektro-Roheisenöfen.

(a) Including scrap consumption in electric smelting furnaces.

(a) Y compris consommation de ferraille dans les fours électriques à fonte.

(a) Ivi compreso il consumo di rottame nei forni elettrici per ghisa.

(a) Met inbegrip van het verbruik van schroot in de elektrische ruwijzerovens.

Forbrug af råjern, spejljern og kulstofholdigt ferromangan til fremstilling af stål

Verbrauch an Roheisen, Spiegeleisen und Hochofen-Ferromangan für die Stahlerzeugung

Consumption of pig iron, spiegeleisen and high-carbon ferro-manganese for steelmaking

Consommation de fonte, de spiegel et de ferromangane carburé, pour la production d'acier

Consumo di ghisa, di ghisa speculare e di ferro-mangane carburato per la produzione di acciaio

Verbruik van ruwijzer, spiegelijzer en hoogovenferromangaan voor de staalproductie

DEUTSCHLAND (BR)

1 000 t

	Råjern(a) / Roheisen(a) Pig iron(a) / Fonte(a) Ghisa(a) / Ruwijzer(a)			Spejljern og kulstofholdigt ferromangan Spiegeleisen und Hochofen-Ferromangan Spiegeleisen and high-carbon ferro-manganese			I alt / Ingesamt Total / Total Totale / Totaal		
	Stålværker Stahlwerke Melting shops	Uafhængige stålstøberier Unabh. Stahl- gießereien Independent steel foundries	I alt Ingesamt Total	Stålværker Stahlwerke Melting shops	Uafhængige stålstøberier Unabh. Stahl- gießereien Independent steel foundries	I alt Ingesamt Total	Stålværker Stahlwerke Melting shops	Uafhængige stålstøberier Unabh. Stahl- gießereien Independent steel foundries	I alt Ingesamt Total
1	2	3	4	5	6	7	8	9	
1956	18 094	30	18 124	265	4	269	18 359	34	18 393
1957	18 759	26	18 785	286	4	290	19 045	30	19 075
1958	17 779	20	17 799	267	4	271	18 046	24	18 070
1959	19 818	13	19 831	290	3	293	20 108	16	20 124
1960	23 129	13	23 142	312	4	316	23 441	17	23 458
1961	22 515	13	22 528	305	4	309	22 820	17	22 837
1962	21 720	11	21 731	292	3	295	22 012	14	22 026
1963	20 778	9	20 787	265	3	268	21 043	12	21 055
1964	24 686	9	24 695	288	3	291	24 974	12	24 986
1965	24 517	8	24 525	281	3	284	24 798	10	24 808
1966	23 468	5	23 473	262	2	264	23 730	7	23 737
1967	24 539	5	24 544	266	2	268	24 805	7	24 812
1968	27 479	5	27 484	286	2	289	27 765	8	27 773
1969	30 635	8	30 643	315	3	318	30 950	11	30 960
1970	30 309	9	30 318	308	3	311	30 617	12	30 629
1971	27 237	9	27 246	269	3	272	27 506	12	27 518
1972	29 449	7	29 456	276	2	278	29 725	9	29 734
1973	33 643	5	33 648	306	2	307	33 949	7	33 956

(a) Alle sorter med undtagelse af spalte 4 til 6.

(a) Alle Sorten, ausgenommen diejenigen der Spalten 4 bis 6.

(a) All categories except those in columns 4 to 6.

(a) Toutes catégories, excepté celles des colonnes 4 à 6.

(a) Tutte le categorie eccettuate quelle delle colonne da 4 a 6.

(a) Alle soorten, met uitzondering van die der kolommen 4 tot 6.

Forbrug af råjern, spejljern og kulstofholdigt ferromangan til fremstilling af stål

Verbrauch an Roheisen, Spiegeleisen und Hochofen-Ferromangan für die Stahlerzeugung

Consumption of pig iron, spiegeleisen and high-carbon ferro-manganese for steelmaking

Consommation de fonte, de spiegel et de ferro-manganèse carburé, pour la production d'acier

Consumo di ghisa, di ghisa specular e di ferro-manganese carburato per la produzione di acciaio

Verbruik van ruwijzer, spiegelijzer en hoogoven-ferromangaan voor de staalproductie

117

FRANCE — ITALIA — NEDERLAND

1 000 t

Råjern(a) / Roheisen(a) Pig iron(a) / Fonte(a) Ghisa(a) / Ruwijzer(a)			Spejljern og kulstofholdigt ferromangan Spiegeleisen und Hochofen-Ferromangan Speigeleisen and high-carbon ferro-manganese			I alt / Ingesamt Total / Total Totale / Totaal			
Stålværker Stahlwerke Melting shops	Uafhængige stålstøberier Unabh. Stahl- gießereien Independent steel foundries	I alt Ingesamt Total	Stålværker Stahlwerke Melting shops	Uafhængige stålstøberier Unabh. Stahl- gießereien Independent steel foundries	I alt Ingesamt Total	Stålværker Stahlwerke Melting shops	Uafhængige stålstøberier Unabh. Stahl- gießereien Independent steel foundries	I alt Ingesamt Total	
Acieries Acciaierie Staalfabrieken	Fonderies d'acier indép. Fonderie di acciaio indep. Onafh. staa- gieterijen	Total Totale Totaal	Acieries Acciaierie Staalfabrieken	Fonderies d'acier indép. Fonderie di acciaio indep. Onafh. staa- gieterijen	Total Totale Totaal	Acieries Acciaierie Staalfabrieken	Fonderies d'acier indép. Fonderie di acciaio indep. Onafh. staa- gieterijen	Total Totale Totaal	
1	2	3	4	5	6	7	8	9	
France									
1956	9 782	5	9 787	220	4	224	10 002	9	10 011
1957	10 160	6	10 166	240	4	244	10 400	10	10 410
1958	10 446	7	10 453	229	8	237	10 675	15	10 690
1959	11 047	4	11 051	222	6	228	11 269	10	11 279
1960	12 494	4	12 498	252	5	257	12 746	9	12 755
1961	12 682	4	12 686	234	7	241	12 916	11	12 927
1962	12 422	6	12 428	224	10	234	12 646	16	12 662
1963	12 753	5	12 758	205	10	215	12 958	15	12 973
1964	14 344	9	14 353	219	14	233	14 563	23	14 586
1965	14 277	6	14 283	210	13	223	14 487	19	14 506
1966	14 268	7	14 275	187	11	198	14 455	18	14 473
1967	14 434	7	14 441	181	7	188	14 615	14	14 629
1968	15 258	9	15 267	191	18	209	15 449	27	15 476
1969	16 586	11	16 597	207	13	220	16 793	23	16 816
1970	17 272	17	17 289	214	7	221	17 486	24	17 510
1971	16 715	20	16 735	206	9	215	16 921	29	16 950
1972	17 406	28	17 435	197	10	206	17 603	35	17 639
1973	18 659	28	18 687	182	15	197	18 842	42	18 884
Italia									
1956	1 802	1	1 803	60	0	60	1 862	1	1 863
1957	2 111	1	2 111	65	0	65	2 175	1	2 176
1958	2 003	1	2 004	57	0	57	2 060	1	2 061
1959	2 245	1	2 246	47	0	47	2 292	1	2 293
1960	2 844	1	2 845	47	0	47	2 891	1	2 892
1961	3 337	0	3 337	54	1	55	3 392	1	3 393
1962	3 672	0	3 672	60	1	61	3 732	1	3 733
1963	3 736	0	3 736	63	1	64	3 799	1	3 800
1964	3 464	1	3 465	57	1	58	3 521	1	3 522
1965	5 446	1	5 447	68	1	69	5 514	1	5 515
1966	6 381	1	6 382	73	1	74	6 454	1	6 455
1967	7 168	1	7 169	82	1	83	7 250	2	7 252
1968	7 925	2	7 927	85	1	86	8 010	2	8 012
1969	7 465	2	7 467	84	1	85	7 549	3	7 552
1970	7 825	2	7 827	93	1	94	7 918	3	7 922
1971	8 130	2	8 132	97	1	98	8 227	3	8 230
1972	9 449	2	9 451	107	1	108	9 556	4	9 559
1973	9 965	2	9 967	115	2	117	10 080	4	10 084
Nederland									
1956	384	0	384	7	0	7	391	0	391
1957	454	0	454	8	0	8	462	0	462
1958	703	0	703	8	0	8	711	0	711
1959	922	0	922	8	0	8	930	0	930
1960	1 107	0	1 107	10	0	10	1 117	0	1 117
1961	1 175	0	1 175	11	0	11	1 186	0	1 186
1962	1 222	0	1 222	10	0	10	1 232	0	1 232
1963	1 498	0	1 498	11	0	11	1 509	0	1 509
1964	1 801	0	1 801	14	0	14	1 815	0	1 815
1965	2 123	0	2 123	17	0	17	2 140	0	2 140
1966	2 048	0	2 048	18	0	18	2 066	0	2 066
1967	2 217	0	2 217	19	0	19	2 236	0	2 236
1968	2 544	0	2 544	22	0	22	2 566	0	2 566
1969	3 349	0	3 349	29	0	29	3 378	0	3 378
1970	3 568	0	3 568	29	0	29	3 597	0	3 597
1971	3 667	0	3 667	27	0	27	3 694	0	3 694
1972	4 167	0	4 167	28	0	28	4 195	0	4 195
1973	4 456	0	4 456	30	0	30	4 486	0	4 486

(a) Alle sorter med undtagelse af spalte 4 til 6.

(a) Alle Sorten, ausgenommen diejenigen der Spalten 4 bis 6.

(a) All categories except those in columns 4 to 6.

(a) Toutes catégories, excepté celles des colonnes 4 à 6.

(a) Tutte le categorie eccettuate quelle delle colonne da 4 a 6.

(a) Alle soorten, met uitzondering van die der kolommen 4 tot 6.

Forbrug af råjern, spejljern og kulstofholdigt ferromangan til fremstilling af stål

Verbrauch an Roheisen, Spiegeleisen und Hochofen-Ferromangan für die Stahlerzeugung

Consumption of pig iron, spiegeleisen and high-carbon ferro-manganese for steelmaking

Consommation de fonte, de spiegel et de ferromanganèse carburé, pour la production d'acier

Consumo di ghisa, di ghisa speculare e di ferromanganèse carburato per la produzione di acciaio

Verbruik van ruwijzer, spiegelijzer en hoogovenferromangaan voor de staalproductie

BELGIQUE/BELGIË — LUXEMBOURG — UNITED KINGDOM — IRELAND — DANMARK

1 000 t

Råjern(a) / Roheisen(a) Pig iron(a) / Fonte(a) Ghisa(a) / Ruwijzer(a)			Spejljern og kulstofholdigt ferromangan Spiegeleisen und Hochofen-Ferromangan Speigeleisen and high-carbon ferro-manganese			I alt / Insgesamt Total / Total Totale / Totaal		
Stålværker Stahlwerke Melting shops	Uafhængige stålstoerberier Unabh. Stahl- gießereien Independent steel foundries	I alt Insgesamt Total	Stålværker Stahlwerke Melting shops	Uafhængige stålstoerberier Unabh. Stahl- gießereien Independent steel foundries	I alt Insgesamt Total	Stålværker Stahlwerke Melting shops	Uafhængige stålstoerberier Unabh. Stahl- gießereien Independent steel foundries	I alt Insgesamt Total
Acieries Acciaierie Staalfabrieken	Fonderies d'acier indép. Fonderie di acciaio indep. Onafh. staal- gieterijen	Total Totale Totaal	Acieries Acciaierie Staalfabrieken	Fonderies d'acier indép. Fonderie di acciaio indep. Onafh. staal- gieterijen	Total Totale Totaal	Acieries Acciaierie Staalfabrieken	Fonderies d'acier indép. Fonderie di acciaio indep. Onafh. staal- gieterijen	Total Totale Totaal
1	2	3	4	5	6	7	8	9

Belgique/België

1956	5 669	8	5 677	70	3	73	5 739	11	5 750
1957	5 506	5	5 511	76	3	79	5 582	8	5 590
1958	5 434	4	5 438	76	2	78	5 510	6	5 516
1959	5 863	2	5 865	70	1	71	5 933	3	5 936
1960	6 477	3	6 480	70	2	72	6 547	5	6 552
1961	6 329	3	6 332	71	2	73	6 400	5	6 405
1962	6 706	4	6 710	81	2	83	6 787	6	6 793
1963	6 950	3	6 953	76	2	78	7 026	5	7 031
1964	7 996	2	7 998	79	2	81	8 075	4	8 079
1965	8 293	3	8 296	84	2	87	8 377	4	8 381
1966	8 086	2	8 088	76	2	78	8 163	4	8 167
1967	8 707	1	8 708	89	1	90	8 796	3	8 799
1968	10 195	2	10 197	127	1	128	10 322	3	10 325
1969	11 040	3	11 043	154	1	155	11 194	4	11 198
1970	10 689	3	10 692	140	2	142	10 829	5	10 834
1971	10 353	2	10 355	96	2	98	10 449	4	10 453
1972	10 770	2	10 772	108	1	109	10 878	2	10 881
1973	12 590	1	12 591	116	1	117	12 706	2	12 708

Luxembourg

1956	3 426	—	3 426	36	—	36	3 462	—	3 462
1957	3 462	—	3 462	35	—	35	3 497	—	3 497
1958	3 338	—	3 338	33	—	33	3 331	—	3 331
1959	3 536	—	3 536	34	—	34	3 570	—	3 570
1960	3 891	—	3 891	39	—	39	3 930	—	3 930
1961	3 940	—	3 940	40	—	40	3 980	—	3 980
1962	3 717	—	3 717	39	—	39	3 576	—	3 576
1963	3 707	—	3 707	37	—	37	3 744	—	3 744
1964	4 207	—	4 207	42	—	42	4 249	—	4 249
1965	4 138	—	4 138	44	—	44	4 182	—	4 182
1966	3 939	—	3 939	43	—	43	3 982	—	3 982
1967	3 983	—	3 983	42	—	42	4 025	—	4 025
1968	4 280	—	4 280	44	—	44	4 324	—	4 324
1969	4 837	—	4 837	50	—	50	4 887	—	4 887
1970	4 765	—	4 765	51	—	51	4 816	—	4 816
1971	4 536	—	4 536	51	—	51	4 587	—	4 587
1972	4 631	—	4 631	51	—	51	4 682	—	4 682
1973	5 046	—	5 046	56	—	56	5 102	—	5 102

United Kingdom

1973	15 864	9	15 872	199	6	206	16 063	15	16 078
------	--------	---	--------	-----	---	-----	--------	----	--------

Ireland

1973	25	—	25	—	—	—	25	—	25
------	----	---	----	---	---	---	----	---	----

Danmark

1973	55	0	55	7	—	7	62	0	62
------	----	---	----	---	---	---	----	---	----

(a) Alle sorter med undtagelse af spalte 4 til 6.

(a) Alle Sorten, ausgenommen diejenigen der Spalten 4 bis 6.

(a) All categories except those in columns 4 to 6.

(a) Toutes catégories, excepté celles des colonnes 4 à 6.

(a) Tutte le categorie eccettuate quelle delle colonne da 4 a 6.

(a) Alle soorten, met uitzondering van die der kolommen 4 tot 6.

Produktion af højovnskoks i højovnskovsværkerne i hele Fællesskabet(*)

Erzeugung der Hüttenkokereien an Hochofen-Koks in der Gemeinschaft(*)

Blast furnace coke production by steelworks coking plants in the Community(*) as a whole

Production de coke de four des cokeries sidérurgiques de l'ensemble de la Communauté(*)

Produzione di coke da forno delle cokerie siderurgiche dell'insieme della Comunità(*)

Produktie van hoogovencokes in de hoogovencokefabrieken verbonden aan de ijzer- en staalindustrie van de Gemeenschap(*)

119

1 000 t — %

	Samlet produktion Erzeugung insgesamt Total production Production totale Produzione totale Totale produktie	Heraf højovnskovsværker / Darunter Hüttenkokereien Of which steelworks' coking plants / Dont cokeries sidérurgiques Di cui cokerie siderurgiche / Waarvan hoogovencokefabrieken							Sp. 8 Sp. 1
		Grove koks Großkoks Large coke	Støberi-cinders Gießereikoks Foundry coke	Koks / Brechkoks Crushed coke / Coke Coke / Cokes		Kokssmuld Koksgrus Breeze	Andre Sonstiger Other	I alt Insgesamt Total	Col. 8 Col. 1
				80-60 60-40	40-20 20-10				Col. 8 Col. 1
1	2	3	4	5	6	7	8	9	
1956	74 809	12 936	5	2 927	1 021	729	96	17 714	23,7
1957	77 168	13 262	10	3 022	986	857	95	18 133	23,5
1958	74 431	13 256	8	3 138	994	815	96	18 307	24,6
1959	70 187	13 419	3	3 095	932	844	97	18 390	26,2
1960	73 929	14 705	1	3 171	894	884	125	19 780	26,8
1961	73 442	14 659	1	3 292	901	869	130	19 762	26,9
1962	72 144	14 472	25	3 389	920	918	166	19 890	27,6
1963	71 073	13 988	41	3 326	1 000	945	155	19 456	27,4
1964	73 802	13 804	31	3 083	970	953	266	19 107	25,9
1965	74 022	13 207	24	3 425	968	862	1 137	19 624	26,5
1966	69 868	12 799	23	3 412	2 017 (a)	936	133	19 320	27,5
1967	64 070	12 655	2	4 571	875	762	139	19 005	29,6
1968	65 196	18 350	1	.	.	793	103	19 246	29,5
1969	68 436	20 370	1	.	.	1 067	112	21 550	31,5
1970	70 249	24 304	15	.	.	1 199	7	25 525	36,3
1971	65 682	23 752	4	.	.	1 520	95	25 373	38,6
1972	62 243	24 709	8	.	.	1 115	11	25 843	41,5
1973	81 792	34 698	30	.	.	2 073	113	36 914	45,1

Forbrug af fast og flydende brændsel i Fællesskabets(*) jern- og stålindustri⁽¹⁾ (ekskl. koks og kokssmuld)

Verbrauch von flüssigen und festen Brennstoffen, außer Koks und Koksgrus in den Werken der Eisen- und Stahlindustrie⁽¹⁾ der Gemeinschaft(*)

Consumption of liquid and solid fuels excluding coke and breeze in the Community(*) iron and steel industry⁽¹⁾

Consommation de combustibles liquides et solides autres que coke et poussier de coke dans les usines sidérurgiques⁽¹⁾ de la Communauté(*)

Consumo di combustibili liquidi e solidi eccetto polvere di coke negli stabilimenti siderurgici⁽¹⁾ della Comunità(*)

Verbruik van vloeibare en vaste brandstoffen met uitzondering van cokes en cokesgruis in de ijzer- en staalindustrie⁽¹⁾ van de Gemeenschap(*)

120

	EUR-6			EUR-9		
	Stenkul og -briketter Steinkohlen und -briketts Hard coal and briquettes thereof	Brunkul og -briketter Braunkohlen und -briketts Brown coal and briquettes thereof	Flydende brændsel Flüssige Brennstoffe Liquid fuels	Stenkul og -briketter Steinkohlen und -briketts Hard coal and briquettes thereof	Brunkul og -briketter Braunkohlen und -briketts Brown coal and briquettes thereof	Flydende brændsel Flüssige Brennstoffe Liquid fuels
	Houille et briquettes Carbon fossile e mattonelle Steenkool en briketten	Lignite et briquettes de lignite Lignite e mattonelle di lignite Bruinkool en briketten	Combustibles liquides Combustibili liquidi Vloeibare brandstoffen	Houille et briquettes Carbon fossile e mattonelle Steenkool en briketten	Lignite et briquettes de lignite Lignite e mattonelle di lignite Bruinkool en briketten	Combustibles liquides Combustibili liquidi Vloeibare brandstoffen
	1	2	3	4	5	6
1966	4 415	267	6 604			
1967	4 157	921	7 105			
1968	3 887	143	7 396			
1969	4 115	111	8 071			
1970	3 931	109	8 541			
1971	3 912	122	8 411			
1972	3 928	127	9 567			
1973	3 658	194	9 787	3 885	194	13 599

(*) Fra 1.1.73 Det udvidede Fællesskab.

(a) Inkl. spalte 4 og 5 fra 1968.

(¹) Inklusive elektricitetsværker.

(*) Ab 1.1.73 Erweiterte Gemeinschaft.

(a) Einschließlich Spalten 4 und 5 ab 1968.

(¹) Inkl. Stromerzeugungsanlagen.

(*) From 1.1.73 the Enlarged Community.

(a) Including columns 4 and 5 from 1968.

(¹) Including electricity generating stations.

(*) A/c 1.1.73 Communauté élargie.

(a) Y compris colonnes 4 et 5 à partir de 1968.

(¹) Y compris dans les centrales électriques.

(*) Dall'1.1.73 Comunità ampliata.

(a) Ivi comprese colonne 4 e 5 dal 1968.

(¹) Ivi comprese le centrali elettriche.

(*) Vanaf 1.1.73 uitgebreide Gemeenschap.

(a) Met inbegrip kolommen 4 en 5 vanaf 1968.

(¹) Met inbegrip elektrische centrales.

Koksforbrug(a) pr. anlæg og andet fast brændsel (hele EKSF) i Fællesskabets jern- og stålværker(b) (ekskl. højovnskoksværkerne)

Verbrauch an Koks(a) nach Anlagen in den Werken der Eisen- und Stahlindustrie der Gemeinschaft(b) (ohne Hüttenkokereien)

Consumption of coke(a) by department and of other solid fuels (ECSC total) in Community iron and steel works(b) (excluding steelworks coking plant)

1 000 t

	Deutschland (BR)	France	Italia	Nederland	EUBL/BLEU		EUR-6	United Kingdom	Ireland	Danmark	Eur-9
					Belgique/Belgie	Luxembourg					
	1	2	3	4	5	6	7	8	9	10	11

A) Koksforbrug i agglomereringsanlæggene
A) Koksverbrauch in den Hütteninteranlagen
A) Coke consumption in steelworks sinter plants
A) Consommation de coke dans les installations d'agglomération
A) Consumo di coke negli impianti di agglomerazione
A) Verbruik van cokes in de sinterinstallaties

1956	665	146	69	—	47	—	927				
1957	826	145	70	51	53	—	1 145				
1958	986	173	79	52	56	1	1 356				
1959	1 157	267	78	62	145	—	1 709				
1960	1 544	399	90	47	159	—	2 239				
1961	1 715	354	108	72	218	—	2 467				
1962	1 750	601	132	43	306	38	2 870				
1963	1 567	1 064	145	104	320	183	3 382				
1964	1 942	1 264	158	104	446	216	4 131				
1965	2 016	1 200	394	70	447	208	4 335				
1966	2 014	1 014	433	74	421	202	4 158				
1967	2 178	967	462	94	446	202	4 348				
1968	2 189	888	508	88	531	190	4 393				
1969	2 277	749r	474	163	611	221	4 494				
1970	2 239	847r	524	214	605	233	4 662				
1971	2 179	807	513	225	598	230	4 552				
1972	2 448	706	576	217	654	219	4 820				
1973	2 745	809	572	203	785	216	5 329	1 553	—	—	6 882

B) Koksforbrug i højovnene (c)
B) Koksverbrauch in den Hochofen(c)
B) Coke consumption in blast furnaces (c)
B) Consommation de coke dans les hauts fourneaux(c)
B) Consumo di coke negli altiforni(c)
B) Verbruik van cokes in de hoogovens (c)

1956	19 695	11 826	1 523	649	4 962	3 561	42 216				
1957	20 689	12 298	1 605	586	4 832	3 727	43 837				
1958	18 197	12 230	1 580	769	4 919	3 601	41 296				
1959	18 710	12 547	1 500	919	5 144	3 718	42 538				
1960	21 471	13 730	1 854	1 060	5 557	4 053	47 716				
1961	20 419	13 924	1 984	1 060	5 350	4 053	46 790				
1962	18 264	12 800	2 379	1 101	5 367	3 792	43 703				
1963	16 626	12 100	2 398	1 123	5 266	3 433	40 946				
1964	18 932	12 769	2 250	1 214	5 697	3 711	44 573				
1965	18 127	12 299	3 483	1 321	5 555	3 563	44 348				
1966	15 796	11 566	3 736	1 193	5 244	3 235	40 770				
1967	16 516	10 916	3 877	1 390	5 609	3 085	41 392				
1968	17 546	11 238	4 019	1 534	6 413	3 305	44 056				
1969	19 038	11 817	4 040	1 801	6 824	3 580	47 100				
1970	18 726	12 043	4 376	1 739	6 419	3 510	46 873				
1971	15 538	10 894	4 496	1 787	5 991	3 133	41 939				
1972	15 598	20 695	4 809	1 958	6 654	3 014	42 728				
1973	18 221	11 333	5 231	2 240	7 110	3 061	47 196	9 714	—	—	56 910

(a) Inklusive halvkok og koksmuld.
(b) Ekskl. de uafhængige stålsterberiers forbrug.
(c) Inklusive elektroråjernsovn.
(a) Einschließlich Schwelkoks und Koksgas.
(b) Ohne Verbrauch der unabhängigen Stahlgiebereien.
(c) Einschließlich Elektro-Rohisenöfen.
(a) Including semi-coke and coke breeze.
(b) Excluding consumption of independent steel foundries.
(c) Including electric smelting furnaces.

Consommation de coke(a), par service, dans les usines sidérurgiques de la Communauté(b) (cokeries sidérurgiques exclues)

Consumo di coke(a), per installazioni, negli stabilimenti siderurgici della Comunità(b) (cokerie siderurgiche escluse)

Verbruik van cokes(a) per installatie, in de ijzer- en staalindustrie van de Gemeenschap(b) (hoogovencokesfabrieken niet inbegrepen)

1 000 t

	Deutschland (BR)	France	Italia	Nederland	UEBL/BLEU		EUR-6	United Kingdom	Ireland	Danmark	EUR-9
					Belgique/Belgie	Luxembourg					
	12	13	14	15	16	17	18	19	20	21	22

C) Koksforbrug til andre formål i jern- og stålindustrien
C) Koksverbrauch für sonstige Zwecke in der Eisen- und Stahlindustrie
C) Coke consumption for other purposes in the iron and steel industry
C) Consommation de coke pour autres usages dans la sidérurgie
C) Consumo di coke per altri impieghi nell'industria siderurgica
C) Verbruik van cokes voor andere verbruiksdoeleinden in de ijzer- en staalindustrie

1956	478	412	94	21	128	25	1 158					1956
1957	502	356	95	25	96	15	1 089					1957
1958	431	352	104	5	93	22	1 007					1958
1959	336	332	185	4	100	41	998					1959
1960	354	368	244	9	94	32	1 101					1960
1961	295	401	168	2	84	46	996					1961
1962	330	324	118	6	88	46	912					1962
1963	324	380	106	11	135	48	1 005					1963
1964	304	297	91	6	81	29	808					1964
1965	183	280	116	7	66	37	689					1965
1966	167	265	180	8	44	39	703					1966
1967	127	251	77	7	17	27	505					1967
1968	144	243	75	6	36	20	525					1968
1969	148	250r	74	19	24	18	534					1969
1970	128	190r	64	6	29	17	434					1970
1971	94	180	49	5	19	17	364					1971
1972	100	119	20	23	12	16	289					1972
1973	108	66	14	3	42	17	251	192	—	22	465	1973

D) Forbrug af koks og andet fast brændsel i alt
D) Verbrauch an Koks und sonstigen Brennstoffen insgesamt
D) Total consumption of coke and other solid fuels
D) Consommation totale de coke et d'autres combustibles solides
D) Consumo totale di coke e di altri combustibili solidi
D) Verbruik van cokes en van andere vaste brandstoffen in totaal

1956	20 838	12 384	1 686	670	5 137	3 586	44 301					1956
1957	22 017	12 799	1 770	662	5 081	3 742	46 071					1957
1958	19 614	12 755	1 763	826	5 077	3 624	43 659					1958
1959	20 203	13 146	1 763	985	5 389	3 759	45 245					1959
1960	23 369	14 497	2 179	1 116	5 810	4 085	51 056					1960
1961	22 429	14 679	2 260	1 134	5 652	4 099	50 253					1961
1962	20 344	13 725	2 629	1 150	5 761	3 876	47 485					1962
1963	18 517	13 545	2 649	1 238	5 721	3 664	45 334					1963
1964	21 178	14 330	2 499	1 324	6 224	3 956	49 511					1964
1965	20 327	13 779	3 993	1 398	6 069	3 808	49 375					1965
1966	17 977	12 845	4 349	1 275	5 710	3 476	45 631					1966
1967	18 821	12 135	4 416	1 491	6 067	3 314	46 244					1967
1968	19 879	12 369	4 602	1 628	6 980	3 515	48 974					1968
1969	21 464	12 816	4 588	1 983	7 459	3 819	52 130					1969
1970	21 153	13 080	4 963	1 959	7 053	3 760	51 967					1970
1971	17 911	11 881	5 058	2 017	6 609	3 380	46 856					1971
1972	18 146	11 520	5 404	2 198	7 319	3 249	47 837					1972
1973	21 075	12 208	5 817	2 445	7 937	3 294	52 776	11 459	—	22	64 257	1973

(a) Y compris semi-coke et poussier de coke.
(b) Non compris les fonderies d'acier indépendantes.
(c) Y compris fours électriques à fonte.
(a) Compresi semi-coke e polvere di coke.
(b) Non comprese le fonderie di acciaio indipendenti.
(c) Inclusi forni elettrici per ghisa.
(a) Met inbegrip van halfcokes en cokesgruis.
(b) Verbruik der onafhankelijke staalgieterijen niet inbegrepen.
(c) Met inbegrip van elektrische ruwijzerovens.

Koksforbrug(a), pr. ton fremstillet produkt, i agglomereringsanlæggene og de råjernsproducerende anlæg

Verbrauch an Koks(a) pro Tonne erzeugten Sinters bzw. Roheisens in den Hüttensinteranlagen sowie in den Roheisen-Erzeugungsanlagen

Coke(a) consumption, per ton of product obtained, in sinter plants and pig iron production plants

Consommation de coke(a), par tonne de produit obtenu, dans les installations d'agglomération et dans les installations productrices de fonte

Consumo di coke(a), per tonnellata di prodotto ottenuto, negli impianti di agglomerazione e nelle installazioni produttrici di ghisa

Verbruik van cokes(a) per ton geproduceerd sinter in de sinterinstallaties en per ton geproduceerd ruwijzer in de installaties voor de produktie van ruwijzer

kg/t

	Deutschland (BR)	France	Italia	Nederland	UEBL/BLEU		EUR-6	United Kingdom	EUR-9
					Belgique/Belgie	Luxembourg			

A) I agglomereringsanlæggene (b) / In den Hüttensinteranlagen (b) / In sinter plants (b)
A) Dans les installations d'agglomération (b) / Negli impianti di agglomerazione (b) / In de sinterinstallaties (b)

1958	68	64	43	75	70	0	60		
1959	73	70	42	77	87	—	65		
1960	78	63	42	49	71	—	65		
1961	81	48	45	40	68	—	63		
1962	76	60	54	22	63	12	63		
1963	63	73	57	44	62	41	63		
1964	67	72	62	39	68	45	66		
1965	67	65	73	22	62	44	62		
1966	70	52	61	24	59	43	59		
1967	71	46	55	29	58	43	57		
1968	68	39	58	26	59	39	54		
1969	67	28	56	48	62	42	51		
1970	64	31	58	68	61	44	52		
1971	66	28	59	68	61	56	50		
1972	68	22	56	59	59	30	48		
1973	69	23	55	57	60	27	49	86	54

B) Direkte påfyldning i højovnene (c) / Direkter Einsatz in den Hochöfen (c) / Charged directly into blast furnaces (c)
B) Enfournement direct dans les hauts fourneaux (c) / Informamento diretto negli altiforni (c) / Direkt verbruik in de hoogovens (c)

1958	922	1 023	750	839	890	1 100	949		
1959	866	1 009	707	807	862	1 090	911		
1960	834	980	680	787	852	1 092	883		
1961	803	967	642	729	829	1 074	857		
1962	753	917	664	700	793	1 058	814		
1963	726	846	636	657	757	964	769		
1964	697	806	640	624	701	888	733		
1965	672	780	633	559	658	860	702		
1966	622	742	596	540	631	817	660		
1967	604	696	530	539	624	779	628		
1968	579	685	512	544	614	767	611		
1969	564	652	518	520	603	736	594		
1970	559	629	524	484	586	730	582		
1971	521	595	526	475	569	683	554		
1972	487	563	509	456	559	645	526		
1973	494	558	518	475	557	601	526	576	534

(a) Inklusive halvkok og koksmuld.
(b) I kg pr. ton fremstillede sinters.
(c) Inklusive elektroråjernsovne.
(a) Einschließlich Schwelkoks und Koksmuld.
(b) In kg pro Tonne erzeugten Sinters.
(c) Einschließlich Elektro-Roheisenöfen.
(a) Including semi-coke and breeze.
(b) In kg per ton of sinter produced.
(c) Including electric smelting furnaces.

(a) Y compris semi-coke et poussier de coke.
(b) En kg par t d'agglomérés produite.
(c) Y compris fours électriques à fonte.
(a) Compresi semi-coke e polvere di coke.
(b) In kg per t di agglomerati prodotti.
(c) Inclusi forni elettrici per ghisa.
(a) Met inbegrip van halfcokes en cokesgruis.
(b) In kg per ton geproduceerd sinter.
(c) Met inbegrip van elektrische ruwijzerovens.

Tilførsler af fast brændsel til jern- og stålværkerne i hele Fællesskabet(*) (a) (ekskl. højovnskoks-værkerne)

Zugänge an festen Brennstoffen bei den Hüttenwerken der Gemeinschaft(*) (a) (ohne Hüttenkokerien)

Receipts of solid fuels by Community iron and steel works (a) (excluding steelworks' coking plants) (*)

Réceptions de combustibles solides des usines sidérurgiques de l'ensemble de la Communauté(*) (a) (cokeries sidérurgiques exclues)

Arrivi di combustibili solidi negli stabilimenti siderurgici dell'insieme della Comunità(*) (a) (cokerie siderurgiche escluse)

Aanvoer van vaste brandstoffen bij de ijzer- en staalindustrie van de Gemeenschap(*) (a) (hoogovencokesfabrieken niet inbegrepen)

123

1 000 t

	Art / Arten / Types Nature / Natura / Soorten				I alt Insgesamt Total Totale Totaal	EKSF / EGKS / ECSC CECA / CECA / EGKS			Tredjelande Dritte Länder Third countries Pays tiers Paesi terzi Derde landen
	Koks og stenkulshalvkoks Koks und Steinkohlenschwelkoks Coke and semi-coke derived from hard coke Cokes et semi-coke de houille Coke e semi-coke di carbon fossile Cokes en steenkoolhalfcokes	Kokksmuld Koksgrus Coke breeze Poussier de coke Polvere di coke Cokesgruis	Stenkul og -briketter Steinkohlen und -briketts Hard coal and briquettes thereof Houille et briquettes Carbon fossile e mattonelle Steenkool en -briketten (b)	Brunkul og -briketter Braunkohlen und -briketts Brown coal and briquettes thereof Lignite et briquettes de lignite Lignite e mattonelle di lignite Bruinkool en -briketten (c)		Højovnskoks-værker Hüttenkokerien Steelworks' coking plants Cokeries sidérurgiques propres Cokerie siderurgiche proprie Hoogovencokesfabrieken	Anden oprindelse Sonstige Herkunft Other origin Autres provenances Autre provenienze Overige herkomst	I alt Insgesamt Total Totale Totaal	
	1	2	3	4	5	6	7	8	9
1960	48 416	2 674	4 004	874	55 968	17 684	38 174	55 858	110
1961	47 857	2 817	3 901	782	55 357	17 925	37 230	55 155	202
1962	44 746	3 003	4 146	564	52 459	18 075	34 100	52 175	284
1963	42 285	3 304	3 900	538	50 031	17 427	32 500	49 927	104
1964	46 046	4 063	3 524	580	54 213	17 104	37 013	54 117	96
1965	45 781	3 946	3 866	389	53 983	17 842	36 001	53 843	140
1966	42 031	3 698	4 612	282	50 623	17 567	32 934	50 501	122
1967	42 225	4 035	4 064	205	50 539	17 167	33 179	50 346	193
1968	45 409	4 097	3 931	157	53 594	17 869	35 528	53 407	187
1969	48 788	4 318	4 083	118	57 307	19 519	37 091	56 610	697
1970	49 079	4 408	4 143	128	57 758	21 956	34 967	56 929	835
1971	43 300	4 066	4 420	126	51 912	21 294	29 620	49 914	998
1972	43 880	4 070	3 870	142	51 960	22 661	28 397	51 059	903
1973	59 345	5 999	4 087	210	69 642	34 607	33 571	68 178	1 463

(*) Fra 1.1.73 Det udvidede Fællesskab.

(a) Ekskl. uafhængige stålstøberier.

(b) Inkl. antracitsstøv.

(c) Inkl. Brunkulskoks.

(*) Ab 1.1.73 Erweiterte Gemeinschaft.

(a) Unabhängige Stahlgießereien nicht eingeschlossen.

(b) Einschließlich Anthrazitstaub.

(c) Einschließlich Braunkohlenschwelkoks.

(*) From 1.1.73 the Enlarged Community.

(a) Not including independent steel foundries.

(b) Including anthracite breeze.

(c) Including coke derived from brown coal.

(*) A/c 1.1.73 Communauté élargie.

(a) Non compris les fonderies d'acier indépendantes.

(b) Y compris poussières d'antracite.

(c) Y compris le coke de lignite.

(*) Dall'1.1.73 Comunità ampliata.

(a) Non comprese le fonderie d'acciaio indipendenti.

(b) Ivi comprese le polveri di antracite.

(c) Ivi compreso il coke di lignite.

(*) Vanaf 1.1.73 Uitgebreide Gemeenschap.

(a) Onafhankelijke staalgietereien niet inbegrepen.

(b) Inclusief antracietgruis.

(c) Inclusief bruinkoolcokes.

Opgørelse over forbruget af brændstoffer og energi i Fællesskabets (*) jern- og stålindustri (ekskl. højovnskoks- værkerne og de uafhængige stålstoerberier)

Verbrauch von Brennstoffen und Energie in der Eisen- und Stahlindustrie der Gemeinschaft(*) (ohne Hüttenkokerieen und unabhängige Stahlgießereien)

Consumption of fuel and power in the Community(*) iron and steel industry (excluding steelworks' coking plants and independent steel foundries)

	Fast brændsel Feste Brennstoffe Solid fuels				Flydende brændsel Flüssige Brennstoffe Liquid fuels			Gas / Gaz / Gas / Gassen (c)				Elektricitet Strom Electricity Energie elettrica Stroom	Gigtgas Gichtgas Blast furnace gas De gaz de haut fourneau Di gas d'altoforno Hoogovensgas		
	Combustibles solides Combustibili solidi Vaste brandstoffen				Combustibles liquides Combustibili liquidi Vloeibare brandstoffen								Leverancer Abgaben Deliveries	Livraisons Consegne Leveringen	
	Koks og sten- kulshalkoks Koks einschli. Stein- kohlschmelzkoks Coke and semi-coke derived from hard coal	Koksmuld Koksgrus Coke breeze	Stenkul og -briketter Steinkohlen und -briketts Hard coal and briquettes	Brunkul og -briketter Braunkohlen und -briketts Brown coal and briquettes	I alt Insgesamt Total	Fuelolie og gasolie Heizöl und Gasöl Fuel oil and gas-oil	Tjære og beg Teer und Pech Tar and pitch	I alt Insgesamt Total	Fra værkerne hojovne Eigenes Gichtgas Own blast furnace gas	Fra eget koksværk Aus eigener Kokerei Own coke oven gas	Anden oprindelse Sonstiges Gas Other sources	I alt Insgesamt Total	I alt Insgesamt Total	I alt Insgesamt Total	I alt Insgesamt Total
	Coke et semi- coke de houille Coke e semi-coke di carbon fossile Cokes en steen- kolenhalfcokes	Poussiere de coke Polvere di coke Cokesgruis	Houille et briquettes Carbon fossile e mattonelle Steeokool en -briketten (a)	Lignite et briquettes Lignite e mattonelle Bruinkool en -briketten (b)	Total Totale Totaal	Fuel et gas-oil Olio combu- stibile e gasolio Stookolie en dieselolie	Goudron et brai Bitume e pece Teer en pek	Total Totale Totaal	de hauts fourneaux des usines Di altoforno degli stabilimenti Eigen hoogovensgas (c)	Des cokeries des usines Delle cokerie degli stabilimenti Uit eigen cokesfabriek (d)	D'autres sources Da altre fonti Andere gassen	Total Totale Totaal	Total Totale Totaal	Total Totale Totaal (d)	Total Totale Totaal (d)
	1000 t				1000 t			Teracalorie Tcal				mio Kwh		Tcal	
	1	2	3	4	5	6	7	8	9	10	11	12	13	14	15
	I alt / Insgesamt / Total								Total / Totale / Totaal						
1960	48 467	2 491	3 886	826	55 670	2 855	88	2 943	151 050	16 235	27 467	194 752	25 892	5 173	11 462
1961	47 481	2 676	3 844	760	54 761	3 206	61	3 267	149 515	16 580	25 202	191 297	26 566	6 094	11 006
1962	44 383	2 980	3 993	543	51 899	3 861	66	3 927	144 887	16 567	22 470	183 924	27 459	5 512	9 593
1963	41 638	3 555	3 780	510	49 482	4 310	86	4 396	136 837	15 402	22 895	175 134	28 583	5 828	6 276
1964	45 054	4 274	3 333	573	53 234	5 290	74	5 364	142 979	16 635	24 017	183 631	31 784	6 276	5 668
1965	44 969	4 305	3 660	373	53 307	6 054	80	6 134	122 617	16 690	25 453	164 760	32 117	7 614	5 668
1966	41 231	4 131	4 360	267	49 989	6 462	142	6 604	113 229	17 442	28 900	159 571	32 984	6 859	19 673
1967	41 785	4 340	4 073	221	50 399	6 945	160	7 105	113 071	17 671	31 769	162 511	34 662	7 094	23 375
1968	44 470	4 427	3 867	142	52 906	7 396	123	7 519	118 367	18 344	38 654	175 415	37 266	7 232	26 779
1969	47 483	4 554	4 030	104	56 171	8 071	127	8 198	141 415	20 608	48 255	210 278	40 415	7 767	30 847
1970	47 174	4 642	3 899	100	55 815	8 541	90	8 631	124 491	25 389	57 617	207 947	42 398	7 318	30 243
1971	42 274	4 490	4 111	113	50 988	8 411	—	8 411	113 028	32 665	49 652	195 345	41 563	7 930	15 775
1972	43 122	4 669	3 921	127	51 838	9 567	—	9 567	112 813	35 635	58 082	206 530	45 207	7 432	19 292
1973	57 750	6 419	3 966	128	68 264	13 610	—	13 610	143 314	48 290	75 790	267 395	59 945	16 279	22 549
	heraf : Højovne(e) / darunter : Hochöfenz(e) / of which : Blast furnaces(e)								dont : Hauts fourneaux(e) / di cui : Altiforni(e) / waarvan : Hoogovens(e)						
1960	47 620	123	21	1	47 765	7	0	7	57 809	387	30	58 226	2 791		
1961	46 659	126	9	0	46 794	53	1	54	57 745	518	77	58 340	2 899		
1962	43 524	229	8	0	43 821	184	1	185	56 730	701	47	57 478	2 884		
1963	40 854	207	9	0	41 071	329	15	344	55 161	744	21	55 926	2 918		
1964	44 473	229	8	0	44 711	524	17	541	63 317	123	38	63 478	3 158		
1965	44 533	4 035	821	162	49 551	985	8	993	59 955	973(f)	110(f)	61 038	5 696		
1966	40 917	3 864	1 030	114	45 925	1 555	6	1 560	52 458	1 083(f)	1 041(f)	54 582	5 284		
1967	41 482	4 074	1 128	108	46 792	1 871	8	1 879	53 817	2 542(f)	965(f)	57 324	5 980		
1968	44 223	4 236	1 371	70	49 900	2 194	2	2 196	56 236	2 784(f)	2 168(f)	61 188	6 457		
1969	47 165	4 288	1 775	2	53 230	2 795	2	2 797	59 062	5 074(f)	3 204(f)	67 340	7 082		
1970	46 993	4 506	2 048	89	53 516	3 433	8	3 441	58 420	4 463	7 425	70 308	7 657		
1971	42 013	4 416	2 407	105	48 940	3 848	—	3 848	52 598	6 188	6 166	64 952	7 429		
1972	42 920	4 566	2 815	119	50 421	4 728	—	4 728	52 887	6 577	9 459	68 767	7 783		
1973	57 494	6 315	2 821	125	66 756	5 532	—	5 532	67 332	8 619	12 237	87 242	10 325		
	heraf : Elektrizitätswerke / darunter : Stromerzeugungsanlagen / of which : Electricity generating stations								dont : Centrales électriques / di cui : Centrali elettriche / waarvan : Elektrische centrales						
1960	1	59	491	78	629	84	1	85	37 370	548	404	34 332	823		
1961	1	66	597	73	737	93	0	93	37 680	697	408	38 785	839		
1962	0	68	805	—	873	142	0	142	36 129	795	353	37 277	793		
1963	0	93	853	—	946	156	3	159	32 283	914	421	33 618	761		
1964	1	66	629	—	697	232	5	237	32 950	1 024	378	34 352	785		
1965	1	60	1 505	47	1 613	610	5	615	32 830	1 645	563	35 028	963		
1966	0	50	1 989	53	2 092	617	33	650	24 662	1 925	642	44 856	1 075		
1967	—	29	1 799	47	1 875	760	48	808	30 428	1 615	1 245	33 288	1 062		
1968	—	24	1 583	18	1 625	734	34	768	31 556	2 031	3 051	36 628	1 089		
1969	0	15	1 581	—	1 596	692	58	750	34 178	2 261	5 704	42 143	1 201		
1970	4	6	1 328	—	1 338	694	30	724	33 983	4 386	6 282	44 651	1 234		
1971	0	7	1 040	—	1 226	719	—	719	33 053	4 864	6 076	43 993	1 058		
1972	0	9	730	—	740	901	—	901	33 973	6 165	5 731	45 834	1 154		
1973	14	6	709	—	729	1 249	—	1 249	41 193	6 546	5 963	55 670	1 447		

(*) Fra 1.1.73 Det udvidede Fællesskab.
(a) Inklusive antracitstøv.
(b) Inklusive brunkulskoks og briketstøv.
(c) I teracalorier på grundlag af den nyttige brændværdi.
(d) Direkte til andre stedligt forbundne virksomheder (ekskl. stedligt forbundne stålstoerberier), til ledningsnettet, til andre værker og til højovnskoks værkerne.
(e) Inklusive anlæg til forberedelse af indsats og agglomereringsanlæg.
(f) Skønsmæssigt ansat.
(*) Ab 1.1.73 Erweiterte Gemeinschaft.
(a) Einschließlich Anthrazitstaub.
(b) Einschließlich Braunkohlenschmelzkoks und Brikettstaub.
(c) In Teracalorien auf der Basis des unteren Heizwerts.
(d) Unmittelbar an sonstige örtlich verbundene Betriebe (ohne örtlich verbundene Stahlformgießerei), an das Verteilernetz, an andere Werke und die Hüttenkokerieen.
(e) Einschließlich Anlagen für die Vorbereitung der Chargen und die Sinteranlagen.
(f) Teilweise geschätzt.
(*) From 1.1.73 the Enlarged Community.
(a) Including anthracite breeze.
(b) Including coke derived from brown coal.
(c) In Teracalories, on the basis of the lower calorific value.
(d) Directly to other locally integrated workshops (excluding steel foundries), to the mains, to other works and to steelworks coking plants.
(e) Including burden preparation and sinter plants.
(f) Partly estimated.

Bilan de la consommation de combustibles et d'énergie dans la sidérurgie de la Communauté (*) (sans les cokeries sidérurgiques, ni les fonderies d'acier indépendantes)

Consumo di combustibili e di energia nell'industria siderurgica della Comunità (*) (non compresa le cokerie siderurgiche né le fonderie di acciaio indipendenti)

Verbruik van brandstoffen en energie bij de ijzer- en staalindustrie van de Gemeenschap (*) (hoogovensfabrieken en onafhankelijke staalgietrijen niet inbegrepen)

(*) A/c 1.1.73 Communauté élargie.
(a) Y compris poussier d'antracite.
(b) Y compris coke de lignite.
(c) En Teracalories, pouvoir calorifique inférieur.
(d) Directement à d'autres ateliers localement intégrés (excepté les fonderies d'acier) au réseau, à d'autres usines et aux cokeries sidérurgiques.
(e) Y compris installations de préparation et d'agglomération de la charge.
(f) En partie estimée.
(*) Dall'1.1.73 Comunità ampliata.
(a) Ivi comprese le polveri di antracite.
(b) Ivi compreso il coke di lignite.
(c) In Teracalorie sulla base dei poteri calorifici inferiori.
(d) Direttamente ad altre officine localmente integrate (eccettuata le fonderie di acciaio), alla rete, ad altri stabilimenti e alle cokerie siderurgiche.
(e) Ivi compresi gli impianti di preparazione e d'agglomerazione della carica.
(f) In parte valutata.
(*) Vanaf 1.1.73 uitgebreide Gemeenschap.
(a) Antracietgruis inbegrepen.
(b) Bruinkoolcokes en briketstof inbegrepen.
(c) In Teracalorieën op basis van de verbrandingswaarde.
(d) Rechtstreeks geleverd aan plaatselijk verbonden bedrijven (met uitzondering van de plaatselijk verbonden staalgietrijen), aan de voorzieningsnetten, aan andere fabrieken en aan de hoogovensfabrieken.
(e) Met inbegrip van sinter- en ertsvoorbereidingsinstallaties.
(f) Gedeeltelijk geschat.

Del I: Jern- og stålindustrien

Teil I: Eisenschaffende Industrie

Part I: Iron and steel industry

I^{re} Partie: Sidérurgie proprement dite

I^a Parte: Siderurgia propriamente detta

I^e Deel: IJzer- en staalproducerende industrie

VII

Uafhængige stålstøberier

Unabhängige Stahlgießereien

Independent steel foundries

Fonderies d'acier indépendantes

Fonderie di acciaio indipendenti

Onafhankelijke staalgieterijen

Produktion af flydende stål til støbning, pr. proces, i samtlige uafhængige stålstøberier i Fællesskabet(a)(*) (Mængder og andel i den samlede produktion)

Erzeugung von Flüssigstahl für Stahlguß nach Verfahren in den unabhängigen Stahlgießereien der Gemeinschaft(a)(*) (Mengen und Anteil an der Gesamterzeugung)

Production of liquid steel for castings, by process, in all the independent steel foundries of the Community(a)(*) (Quantities and percentage of total production)

Production d'acier liquide pour moulage, par procédés, dans l'ensemble des fonderies d'acier indépendantes de la Communauté(a)(*) (Quantités et importance relative)

Produzione di acciaio spillato per getti secondo il processo di fabbricazione delle fonderie di acciaio indipendenti della Comunità(a)(*) (Quantità e importanza relativa)

Productie van vloeibaar staal voor gietwerk per procédé in de onafhankelijke staalgietereien van de Gemeenschap(a)(*) (Hoeveelheden en aandeel in de totale produktie)

1 000 t — %

	Efter fremstillingsproces / Nach Verfahren / By process Par procédés / Secondo il processo di fabbricazione / Per procédé			I alt Insgesamt Total	1 % af den samlede produktion af flydende stål til støbegods In % d. Gesamterz. an Flüssigst. f. Stahlg. As % of total production of liquid steel for castings En % de la production tot. d'ac. liq. p. moulage In % della prod. tot. di acciaio spillato per getti In % van de tot. prod. van vloeibaar staal voor gietwerk
	S.M. Open hearth Martin	Elektro Electric Electrique	Bessemer + Sonstige Others Autres		
	1	2	3	4	5
1958	44	361	240	645	54,2
1959	28	396	184	608	55,4
1960	24	487	195	706	54,3
1961	16	559	208	783	54,6
1962	12	582	183	777	61,0
1963	9	530	159	698	56,4
1964	10	571	160	741	57,4
1965	9	597	137	743	57,9
1966	5	606	107	718	59,5
1967	5	668	84	757	62,3
1968	14	783	78	874	63,7
1969	15	934	70	1 019	65,6
1970	17	933	60	1 070	66,7
1971	16	1 031	48	1 096	71,9
1972	9	942	38	989	74,3
1973	8	1 442	70	1 520	80,0

I procent af den samlede råstålproduktion / In % der Rohstahlerzeugung insgesamt / As % of total crude steel production
En % de la production totale d'acier brut / In % della produzione di acciaio grezzo / In % van de totale produktie van ruwstaal

1958	0,2	6,3	93,0	1,1
1959	0,1	6,2	96,3	1,0
1960	0,1	6,4	93,3	1,0
1961	0,1	6,8	96,3	1,1
1962	0,0	7,2	97,9	1,1
1963	0,0	5,9	98,1	1,0
1964	0,0	6,0	99,4	0,9
1965	0,0	5,8	95,8	0,9
1966	0,0	5,8	96,4	0,9
1967	0,0	5,5	96,6	0,9
1968	0,0	6,0	100,0	0,9
1969	0,0	6,7	100,0	0,9
1970	0,0	6,6	100,0	1,0
1971	0,0	7,1	100,0	1,1
1972	0,0	5,9	100,0	0,9
1973	0,0	6,3	22,7	1,0

(a) For Frankrigs vedkommende, selvstændige stålstøberier og stålstøberier, der er sluttet sammen med andre industrier end jern- og stålindustrien.

(*) Fra 1.1.73 Det udvidede Fællesskab.

(a) Für Frankreich, selbständige Stahlgießereien und Stahlgießereien, die mit anderen Industrien als der Eisen- und Stahlindustrie verbunden sind.

(*) Ab 1.1.73 Erweiterte Gemeinschaft.

(a) For France, independent foundries and foundries integrated with industries other than the iron and steel industry.

(*) From 1.1.73 the Enlarged Community.

(a) Pour la France, fonderies autonomes et fonderies intégrées à d'autres industries que la sidérurgie.

(*) A/c 1.1.73 Communauté élargie.

(a) Per la Francia, fonderie autonome e fonderie integrate a industrie diverse dalla siderurgia.

(*) Dall' 1.1.73 Comunità ampliata.

(a) Voor Frankrijk, zelfstandige staalgietereien en staalgietereien, die met andere industrieën dan de ijzer- en staalindustrie verbonden zijn.

(*) Vanaf 1.1.73 uitgebreide Gemeenschap.

	Råjern Roheisen Pig iron Fonte Ghisa Ruwijzer (b)	Spejbjerg og kulstof- holdigt ferromangan Spiegeleisen u. Hoch- ofen-Ferromangan Spiegeleisen and High- carbon ferro-manganese Spiegel- et ferro- manganese carburé Ghisa speculari e ferro-mn carburato Spiegelijzer en hoog- oven-ferromangaan (a)	Andre ferrolegeringer Sonstige Ferrolegerungen Other ferro-alloys Autres ferro-alliages Altre ferro-leghe Andere ferrolegeringen	Skrot / Schrott / Scrap Ferraille / Rottame / Schroot		Stenkul og -briketter Steinkohlen und -briketts Hard coal and briquettes thereof Houille et briquettes de houille Carbon fossile e mattonelle Steenkool en -briketten (b)
				I alt Insgesamt Totali Totale Totaal (a)	Heraf internt skrot Davon Eigenentfall Of which own arisings Di cui: ricuperi interni Waarvan: opbrengst uit eigen bedrijf (b)	
1000 t						
	1	2	3	4	5	6
1957	38	12	24	625	284	49
1958	32	14	22	648	281	55
1959	19	11	19	630	275	40
1960	21	12	23	730	316	41
1961	21	13	24	819	349	40
1962	22	16	25	806	351	34
1963	17	15	25	720	311	31
1964	21	20	24	763	324	30
1965	17	18	28	763	383	26
1966	15	16	24	720	328	22
1967	15	11	21	716	343	19
1968	18	23	19	856	407	20
1969	24	18	27	968	452	16
1970	31	13	29	1 073	488	14
1971	34	14	36	1 085	505	11
1972	37	18	35	1 017	475	13
1973	45	25	55	1 588	731	
	1000 t			1000 m ³		1000 kWh
	7	8	9	10	11	12
1957	18	91	10	15	56 593	393 089
1958	16	97	9	14	58 699	411 720
1959	14	71	6	13	59 263	470 962
1960	14	75	6	17	66 018	553 348
1961	12	78	11	19	75 933	595 619
1962	13	69	5	23	80 530	613 881
1963	14	60	3	24	72 195	562 375
1964	10	57	2	25	93 133	599 112
1965	5	57	2	30	77 610	618 988
1966	4	40	1	31	85 542	646 371
1967	4	31	1	32	92 438	661 011
1968	4	34	1	32	103 680	760 815
1969	4	29	1	34	122 772	920 677
1970	3	25	3	39	132 998	894 602
1971	3	22	1	35	125 903	977 697
1972	3	21	0	34	114 808	882 082

(a) Data pr. land : se ovenstående tabeller.

(b) Ekskl. værkernes eget skrot.

(c) Inklusive antracitstøv.

(d) m³ à 4250 kalorier.

(*) Fra 1.1.73 det Udvidede Fællesskab.

(a) Länderangaben siehe vorhergehende Tabellen.

(b) Altschrott der Werke nicht einbezogen.

(c) Einschließlich Anthracitstaub.

(d) Berechnet auf 4250 kcal Nm³.

(*) Ab 1.1.73 Erweiterte Gemeinschaft.

(a) For figures by country, see earlier tables.

(b) Not including works own capital scrap.

(c) Including anthracite breeze.

(d) m³ at 4250 calories.

(*) From 1.1.73 the Enlarged Community.

(a) Données par pays : voir tableaux précédents.

(b) Non compris la récupération dans les usines.

(c) Y compris poussière d'antracite.

(d) m³ à 4250 calories.

(*) A/c 1.1.73 Communauté élargie.

(a) Dati per paese : vedere tavole precedenti.

(b) Non compresi i ricuperi di demolizione nello stabilimento.

(c) Compresa la polvere di antracite.

(d) m³ a 4250 calorie.

(*) Dall'1.1.73 Comunità ampliata.

(a) Voor de cijfers per land zie de voorafgaande tabellen.

(b) Oud schroot uit eigen bedrijf niet inbegrepen.

(c) Inclusief antracietstof.

(d) Berekend op basis van 4250 kcal/Nm³.

(*) Vanaf 1.1.73 uitgebreide Gemeenschap.

Del I: Jern- og stålindustrien

Teil I: Eisenschaffende Industrie

Part I: Iron and steel industry

I^e Partie: Sidérurgie proprement dite

I^a Parte: Siderurgia propriamente detta

I^e Deel: IJzer- en staalproducerende industrie

VIII

Handel med jern- og stålprodukter

Stahlhandel

Steel trade

Négoce des produits sidérurgiques

Commercio dei prodotti siderurgici

Staalhandel

DEUTSCHLAND (BR)

1 000 t

Almindelige stålqualiteter / Massenstähle / Ordinary steels						Almindelige stålqualiteter / Massenstähle / Ordinary steels					
Halvfabrikata Halbzeug Semi-finished products	Svære profiler Schwere Profile Heavy sections	Valsetråd Walzdraht Wire rod	Stangstål Stabstahl Merchant bars	Fladstål / Flacherzeugnisse / Flat product		Fladstål / Flacherzeugnisse / Flat products		I alt efter oprindelses- eller bestemmelsessted Insgesamt nach Herkunft bzw. Bestimmung Total by origin or destination			Speciålstål Edelstähle Special steels
				I alt Insgesamt Total	Deraf: plader > 3 mm Darunter: Bleche > 3 mm Of which: plates > 3 mm	Deraf: plader < 3 mm Darunter: Bleche < 3 mm Of which: sheets < 3 mm	Heraf: overtrukne plader Darunter: überzogene Bleche Of which: coated plates and sheets	I alt Insgesamt Total	Heraf: fra/ til landet Darunter: aus dem bzw. in das Inland Of which: from/ to the country	Heraf: andre EKSF-lande Darunter: and. Länder der Gemeinschaft Of which: other ECSC countries	
1	2	3	4	5	6	7	8	9	10	11	12

A) Tilførsler / Zugänge / Receipts — Réceptions / Arrivi / Ontvangsten

1961	24	584	28	1 657	1 016	584
1962	18	576	27	1 685	1 161	667
1963	18	570	8	1 660	1 162	630
1964	22	717	17	2 290	1 505	842
1965	22	679	15	1 962	1 444	829
1966	18	673	9	2 075	1 461	814
1967	31	633	8	1 950	1 460	843
1968	70	790	9	2 295	1 891	1 105
1969	88	1 085	8	2 804	2 539	1 554
1970	94	1 062	6	2 626	2 072	1 261
1971	81	843	8	2 499	2 178	1 308
1972	69	1 042	8	2 616	2 401	1 382
1973	65	1 125	8	2 696	2 575	1 515

A) Tilførsler / Zugänge / Receipts — Réceptions / Arrivi / Ontvangsten

1961	301	60	3 309	2 792	491	.	1961
1962	360	64	3 467	2 879	543	.	1962
1963	397	64	3 418	2 747	605	.	1963
1964	500	71	4 551	3 705	749	.	1964
1965	439	90	4 122	3 286	777	.	1965
1966	466	97	4 236	3 411	752	.	1966
1967	431	102	4 082	3 300	684	.	1967
1968	555	123	5 055	3 829	1 093	.	1968
1969	675	164	6 524	5 091	1 255	.	1969
1970	550	140	5 859	4 708	994	.	1970
1971	597	158	5 610	4 218	1 125	.	1971
1972	671	228	6 135	4 574	1 191	.	1972
1973	711	220	6 470	5 016	1 150	.	1973

B) Leverancer / Lieferungen / Deliveries — Livraisons / Consegne / Leveringen

1961	25	597	28	1 720	1 050	592
1962	18	578	24	1 717	1 095	607
1963	16	578	8	1 722	1 164	643
1964	23	685	17	2 097	1 398	779
1965	21	688	14	2 052	1 456	819
1966	19	679	10	2 088	1 467	812
1967	29	642	7	1 939	1 469	837
1968	66	765	8	2 212	1 785	1 038
1969	81	1 041	8	2 712	2 378	1 441
1970	90	987	8	2 533	2 165	1 327
1971	81	939	8	2 597	2 216	1 337
1972	73	1 025	8	2 627	2 330	1 362
1973	67	1 045	7	2 661	2 542	1 527

B) Leverancer / Lieferungen / Deliveries — Livraisons / Consegne / Leveringen

1961	324	61	3 420	3 359	56	.	1961
1962	356	62	3 432	3 381	48	.	1962
1963	387	63	3 489	3 449	38	.	1963
1964	465	69	4 220	4 169	45	.	1964
1965	459	90	4 231	4 187	31	.	1965
1966	477	93	4 263	4 194	52	.	1966
1967	443	103	4 086	4 010	61	.	1967
1968	527	116	4 836	4 761	55	.	1968
1969	659	147	6 220	6 101	92	.	1969
1970	568	153	5 784	5 670	88	.	1970
1971	592	163	5 851	5 777	60	.	1971
1972	646	206	6 064	5 921	118	.	1972
1973	682	211	6 322	6 116	152	.	1973

1	2	3	4	5	6
Demi-produits Semiprodotti Halbfabrikaten	Profils lourds Profilati pesanti Zwaar profielstaal	Fil machine Vergella in matasse Walsdraad gehaspeld	Aciers marchands Laminati mercantili Staaftaal en licht profielstaal	Total Totale Totaal	Dont: tôles > 3 mm Di cui: lamiere > 3 mm Waarvan: plaat > 3 mm
Produits plats / Prodotti piatti / Platte produkt					
Acier ordinaire / Acciaio comune / Gewone staalsoorten					

7	8	9	10	11	12
Dont: tôles < 3 mm Di cui: lamiere < 3 mm Waarvan: plaat < 3 mm	Dont: tôles revêtues Di cui: lamiere rivestite Waarvan: beklede plaat	Total Totale Totaal	Dont: du/vers le pays Di cui: dal o nel paese Waarvan: uit/aan het binnenland	Dont: autres pays CECA Di cui: altri paesi della Com. Waarvan: andere landen van de Gemeensch.	Aciers fins et spéciaux Acciai fini e speciali Specialstaal
Produits plats / Prodotti piatti / Platte produkten			Total par provenance ou destination Totale per provenienza o destinazione Totaal naar herkomst resp. naar bestemming		
Acier ordinaire / Acciaio comune / Gewone staalsoorten					

(a) Tilførsler fra andre forhandlere eller leverancer til andre forhandlere i landet er ikke iberegnet.

(a) Die Zugänge von anderen Händlern bzw. die Lieferungen an andere Händler des Inlandes sind nicht einbegriffen.

(a) Not including receipts from another merchant or deliveries to another merchant in the same country.

(a) Non compris les réceptions en provenance d'un autre négociant, ni pour les livraisons, celles à destination d'un autre négociant du pays.

(a) Esclusi gli arrivi in provenienza da un altro commerciante del paese e, per le consegne, quelle destinate ad un altro commerciante del paese.

(a) De ontvangsten van andere handelaren, resp. de leveringen aan andere handelaren in het binnenland dienen niet te worden inbegrepen.

FRANCE

1 000 t

Almindelige stålqualiteter / Massenstähle / Ordinary steels					
Halvfabrikata Halbzeug Semi-finished products	Svære profiler Schwere Profile Heavy sections	Valsetråd Walzdraht Wire rod	Stangstål Stabstahl Merchant bars	Fladstål / Flacherzeugnisse / Flat product	
				I alt Insgesamt Total	Deraf: plader > 3 mm Darunter: Bleche > 3 mm Of which: plates > 3 mm
1	2	3	4	5	6

FRANCE

1 000 t

Almindelige stålqualiteter / Massenstähle / Ordinary steels					
Fladstål / Flacherzeugnisse / Flat products	I alt efter oprindelses- eller bestemmelsessted Insgesamt nach Herkunft bzw. Bestimmung Total by origin or destination	Deraf: fra/ til landet Darunter: aus dem bzw. in das Inland Of which: from/ to the country	Deraf: andre EKSF-lande Darunter: and. Länder der Gemeinschaft Of which: other ECSC countries	Specialstål Edelstähle Special steels	
					I alt Insgesamt Total
7	8	9	10	11	12

A) Tilførsler / Zugänge / Receipts — Réceptions / Arrivi / Ontvangsten

1961	—	337	—	1 297	1 225	538
1962	—	377	—	1 322	1 217	544
1963	—	303	—	1 267	1 375	581
1964	—	396	—	1 607	1 662	723
1965	—	411	—	1 558	1 469	659
1966	—	444	—	1 565	1 645	749
1967	—	524	—	1 759	1 823	890
1968	—	511	—	1 723	1 836	896
1969	—	661	—	2 047	2 504	1 287
1970	—	799	—	2 078	2 021	1 008
1971	—	603	—	1 850	2 119	1 851(b)
1972	—	789	—	2 032	2 429	2 069(b)
1973	—	937	26	2 055	2 845	2 484(b)

A) Tilførsler / Zugänge / Receipts — Réceptions / Arrivi / Ontvangsten

1961	—	2 859	2 175	684	101	1961
1962	—	2 916	2 206	710	85	1962
1963	—	2 945	2 173	772	84	1963
1964	—	3 665	2 704	960	100	1964
1965	—	3 438	2 554	885	100	1965
1966	—	3 654	2 652	1 001	102	1966
1967	—	4 106	2 849	1 258	104	1967
1968	—	4 070	2 958	1 113	105	1968
1969	—	5 212	3 716	1 652	156	1969
1970	—	5 898	3 294	1 604	189	1970
1971	—	4 571	3 014	1 557	148	1971
1972	—	5 249	3 294	1 956	176	1972
1973	—	5 864	3 684	2 180(c)	—	1973

B) Leverancer / Lieferungen / Deliveries — Livraisons / Consegne / Leveringen

1961	—	332	—	1 278	1 167	506
1962	—	324	—	1 301	1 205	534
1963	—	311	—	1 301	1 343	567
1964	—	390	—	1 520	1 529	659
1965	—	401	—	1 558	1 436	648
1966	—	423	—	1 543	1 545	707
1967	—	488	—	1 649	1 661	797
1968	—	528	—	1 739	1 798	870
1969	—	680	—	2 078	2 170	1 060
1970	—	641	—	1 847	1 912	963
1971	—	645	—	1 822	1 977	1 718
1972	—	746	—	1 963	2 257	1 936(b)
1973	—	907	27	2 075	2 704	2 355(b)

B) Leverancer / Lieferungen / Deliveries — Livraisons / Consegne / Leveringen

1961	—	2 777	2 777	—	91	1961
1962	—	2 830	2 830	—	84	1962
1963	—	2 955	2 955	—	89	1963
1964	—	3 439	3 439	—	97	1964
1965	—	3 395	3 395	—	98	1965
1966	—	3 511	3 511	—	103	1966
1967	—	3 798	3 798	—	102	1967
1968	—	4 065	4 065	—	106	1968
1969	—	4 928	4 928	—	149	1969
1970	—	4 401	4 401	—	160	1970
1971	—	4 444	4 444	—	154	1971
1972	—	4 966	4 966	—	177	1972
1973	—	5 713	5 503	210(c)	216	1973

1	2	3	4	5	6	7	8	9	10	11	12
Demi-produits Semiprodotti Halbfabrikaten	Profils lourds Profilati pesanti Zwaar profielstaal	Fil machine Vergella in matasse Walsdraad gehaspeld	Aciers marchands Laminati mercantili Staalstaal en licht profielstaal	Total Totale Totaal	Dont: tôles > 3 mm Di cui: lamiere > 3 mm Waarvan: plaat > 3 mm	Dont: tôles < 3 mm Di cui: lamiere < 3 mm Waarvan: plaat < 3 mm	Dont: tôles revêtues Di cui: lamiere rivestite Waarvan: beklede plaat	Total Totale Totaal	Dont: du/vers le pays Di cui: dal o nel paese Waarvan: uit/aan het binnenland	Dont: autres pays CECA Di cui: altri paesi della Com. Waarvan: andere landen van de Gemeensch.	Aciers fins et spéciaux Acciai fini e speciali Specialstaal
Produits plats / Prodotti piatti / Platte produkten						Produits plats / Prodotti piatti / Platte produkten		Total par provenance ou destination Totale per provenienza o destinazione Totaal naar herkomst resp. naar bestemming			
Acier ordinaire / Acciaio comune / Gewone staalsoorten						Acier ordinaire / Acciaio comune / Gewone staalsoorten					

(a) Tilførsler fra andre forhandlere eller leverancer til andre forhandlere i landet er ikke iberegnet.

(b) Inklusive plader på mindre end 3 mm.

(c) Inkl. tredjelande.

(a) Die Zugänge von anderen Händlern bzw. die Lieferungen an andere Händler des Inlandes sind nicht einbezogen.

(b) Einschl. Bleche von weniger als 3 mm.

(c) Einschl. dritte Länder.

(a) Not including receipts from another merchant or deliveries to another merchant in the same country.

(b) Including sheets less than 3 mm.

(c) Third countries included.

(a) Non compris les réceptions en provenance d'un autre négociant, ni pour les livraisons, celles à destination d'un autre négociant du pays.

(b) Y compris tôles de moins de 3 mm.

(c) Y compris pays tiers.

(a) Esclusi gli arrivi in provenienza da un altro commerciante del paese e, per le consegne, quelle destinate ad un altro commerciante del paese.

(b) Ivi comprese lamiere di meno di 3 mm.

(c) Ivi compresi paesi terzi.

(a) De ontvangsten van andere handelaren resp. de leveringen aan andere handelaren in het binnenland dienen niet te worden inbegrepen.

(b) Met inbegrip van platen minder dan 3 mm.

(c) Derde landen inbegrepen.

ITALIA (b)

1 000 t

ITALIA (b)

1 000 t

Almindelige stålqualiteter / Massenstähle / Ordinary steels						Almindelige stålqualiteter / Massenstähle / Ordinary steels					
Halvfabrikata Halbzeug Semi-finished products	Svære profiler Schwere Profile Heavy sections	Valsetråd Walzdraht Wire rod	Stangstål Stabstahl Merchant bars	Fladstål / Flacherzeugnisse / Flat product		Fladstål / Flacherzeugnisse / Flat products		I alt efter oprindelses- eller bestemmelsessted Insgesamt nach Herkunft bzw. Bestimmung Total by origin or destination			Specialstål Edelstähle Special steels
				I alt Insgesamt Total	Deraf: plader > 3 mm Darunter: Bleche > 3 mm Of which: plates > 3 mm	Deraf: plader < 3 mm Darunter: Bleche < 3 mm Of which: sheets < 3 mm	Heraf: overtrukne plader Darunter: überzogene Bleche Of which: coated plates and sheets	I alt Insgesamt Total	Heraf: fra/ til landet Darunter: aus dem bzw. in das Inland Of which: from/ to the country	Heraf: andre EKSF-lande Darunter: and. Länder der Gemeinschaft Of which: other ECSC countries	
1	2	3	4	5	6	7	8	9	10	11	12

A) Tilførsler / Zugänge / Receipts — Réceptions / Arrivi / Ontvangsten

A) Tilførsler / Zugänge / Receipts — Réceptions / Arrivi / Ontvangsten

1961	7	287	3	686	466	242	190	23	1 449	1 391	49	1961
1962	13	265	4	774	491	268	193	19	1 547	1 476	47	1962
1963	19	257	3	651	521	234	237	25	1 451	1 366	63	1963
1964	16	238	2	509	566	256	265	29	1 331	1 301	21	1964
1965	22	244	1	435	651	301	301	32	1 353	1 332	13	1965
1966	5	298	1	383	795	397	335	50	1 482	1 423	59	1966
1967	4	286	15	860	1 584	445	879	229	2 749	2 097	507	1967
1968	5	363	8	1 064	1 414	492	711	189	2 853	2 378	347	1968
1969	3	356	5	913	1 996	583	1 174	220	3 273	2 116	718	1969
1970	3	415	3	801	1 388	623	566	179	2 610	1 616	507	1970
1971	7	209	10	759	1 388	623	441	163	2 055	1 740	232	1971
1972	8	260	6	995	1 467	477	703	277	2 735	2 270	313	1972
1973	5	382	7	1 223	2 130	790	983	331	3 747	3 029	452	1973

B) Leverancer / Lieferungen / Deliveries — Livraisons / Consegne / Leveringen

B) Leverancer / Lieferungen / Deliveries — Livraisons / Consegne / Leveringen

1961	7	278	3	692	446	235	177	23	1 426	1 426	0	1961
1962	13	265	4	751	490	264	197	19	1 523	1 523	—	1962
1963	18	251	3	657	515	242	223	26	1 444	1 444	—	1963
1964	16	246	2	491	589	266	278	30	1 344	1 344	—	1964
1965	22	241	1	446	636	294	295	34	1 346	1 346	—	1965
1966	6	291	1	380	778	379	340	47	1 456	1 456	—	1966
1967	4	280	16	834	1 574	465	863	227	2 708	2 708	—	1967
1968	6	367	7	1 122	1 413	520	713	196	2 915	2 915	—	1968
1969	3	356	4	905	1 920	563	1 144	195	3 188	3 188	—	1969
1970	3	398	5	790	1 384	583	597	183	2 579	2 579	—	1970
1971	6	241	13	776	1 244	490	552	186	2 280	2 280	—	1971
1972	9	274	7	985	1 524	489	729	274	2 800	2 800	—	1972
1973	5	354	7	1 150	2 055	761	946	323	3 571	3 571	—	1973

1	2	3	4	5	6	7	8	9	10	11	12
Demi-produits Semiprodotti Halbfabrikaten	Profils lourds Profilati pesanti Zwaar profielstaal	Fil machine Vergella in matasse Walsdraad gehaspeld	Aciers marchands Laminati mercantili Staaftaal en licht profielstaal	Total Totale Totaal	Dont: tôles > 3 mm Di cui: lamiere > 3 mm Waarvan: plaat > 3 mm	Dont: tôles < 3 mm Di cui: lamiere < 3 mm Waarvan: plaat < 3 mm	Dont: tôles revêtues Di cui: lamiere rivestite Waarvan: beklede plaat	Total Totale Totaal	Dont: du/vers le pays Di cui: dal o nel paese Waarvan: uit/aan het binnenland	Dont: utres pays CECA Di cui: altri paesi della Com. Waarvan: andere landen van de Gemeensch.	Aciers fins et spéciaux Acciai fini e speciali Speciaalstaal
Produits plats / Prodotti piatti / Platte produkten						Produits plats / Prodotti piatti / Platte produkten		Total par provenance ou destination Totale per provenienza o destinazione Totaal naar herkomst resp. naar bestemming			
Acier ordinaire / Acciaio comune / Gewone staalsoorten						Acier ordinaire / Acciaio comune / Gewone staalsoorten					

(a) Tilførsler fra andre forhandlere eller leverancer til andre forhandlere i landet er ikke iberegnet.
 (b) Da optællingsmåderne er ændret og udvidet, kan data efter 1967 ikke sammenlignes med de foregående år.
 (a) Die Zugänge von anderen Händlern bzw. die Lieferungen an andere Händler des Inlandes sind nicht einbegriffen.
 (b) Infolge Änderung und Erweiterung der Erhebung sind die Angaben ab 1967 mit denen der vorhergehenden Jahre nicht mehr vergleichbar.
 (a) Not including receipts from another merchant or deliveries to another merchant in the same country.
 (b) Because the returns were modified and extended, figures from 1967 are not comparable with those for earlier years.

(a) Non compris les réceptions en provenance d'un autre négociant, ni pour les livraisons, celles à destination d'un autre négociant du pays.
 (b) Par suite de changement et d'élargissement du recensement, les données à partir de 1967 ne sont plus comparables à celles des années précédentes.
 (a) Esclusi gli arrivi in provenienza da un altro commerciante del paese e, per le consegne, quelle destinate ad un altro commerciante del paese.
 (b) A causa della maggiore ampiezza della rilevazione a partire dal 1967 i dati non sono più comparabili con quelli degli anni precedenti.
 (a) De ontvangsten van andere handelaren, resp. de leveringen aan andere handelaren in het binnenland dienen niet te worden inbegrepen.
 (b) Als gevolg van veranderingen en uitbreiding van de enquête zijn de cijfers vanaf 1967 niet meer vergelijkbaar met die van voorafgaande jaren.

NEDERLAND (b)

1 000 t

Almindelige stålqualiteter / Massenstähle / Ordinary steels					
Halvfabrikata Halbzeug Semi-finished products	Svære profiler Schwere Profile Heavy sections	Vaisetråd Walzdraht Wire rod	Stangstål Stabstahl Merchant bars	Fladstål / Flacherzeugnisse / Flat product	
				I alt Insgesamt Total	Deraf: plader > 3 mm Darunter: Bleche > 3 mm Of which: plates > 3 mm
1	2	3	4	5	6

A) Tilførsler / Zugänge / Receipts — Réceptions / Arrivi / Ontvangsten

1961	—	90	—	427	110	64
1962	—	95	—	431	105	61
1963	—	96	—	455	99	55
1964	—	133	—	550	142	85
1965	—	135	—	489	98	52
1966	—	150	—	528	122	66
1967	—	139	—	553	116	64
1968	—	178	—	564	115	66
1969	—	185	—	564	155	91
1970	—	228	—	623	118	65
1971	—	163	—	522	114	63
1972	—	203	—	512	129	74
1973	—	236	—	531	151	80

B) Leverancer / Lieferungen / Deliveries — Livraisons / Consegne / Leveringen

1961	—	90	—	424	111	62
1962	—	90	—	431	103	58
1963	—	96	—	451	104	59
1964	—	128	—	525	120	69
1965	—	134	—	507	118	66
1966	—	149	—	534	123	68
1967	—	137	—	534	113	63
1968	—	172	—	550	121	71
1969	—	206	—	634	145	83
1970	—	191	—	582	125	70
1971	—	178	—	526	121	68
1972	—	189	—	524	122	69
1973	—	228	—	540	144	81

NEDERLAND (b)

1 000 t

Almindelige stålqualiteter / Massenstähle / Ordinary steels					
Fladstål / Flacherzeugnisse / Flat products		I alt efter oprindelses- eller bestemmelsessted Insgesamt nach Herkunft bzw. Bestimmung Total by origin or destination			Specialstål Edelstähle Special steels
Deraf: plader < 3 mm Darunter: Bleche < 3 mm Of which: sheets < 3 mm	Heraf: overtrukne plader Darunter: überzogene Bleche Of which: coated plates and sheets	I alt Insgesamt Total	Heraf: fra/ til landet Darunter: aus dem bzw. in das Inland Of which: from/ to the country	Heraf: andre EKSF-lande Darunter: and. Länder der Gemeinschaft Of which: other ECSC countries	
7	8	9	10	11	12

A) Tilførsler / Zugänge / Receipts — Réceptions / Arrivi / Ontvangsten

1961	27	10	627	30	584	·	1961
1962	28	9	631	19	597	·	1962
1963	27	9	650	33	593	·	1963
1964	35	12	825	50	750	·	1964
1965	28	11	722	65	645	·	1965
1966	33	13	800	150	640	·	1966
1967	31	12	808	177	615	·	1967
1968	28	12	857	216	630	·	1968
1969	35	17	904	216	681	·	1969
1970	32	12	969	262	692	·	1970
1971	26	13	799	149	630	·	1971
1972	29	16	845	146	676	·	1972
1973	38	24	918	193	692	·	1973

B) Leverancer / Lieferungen / Deliveries — Livraisons / Consegne / Leveringen

1961	30	10	625	625	—	·	1961
1962	27	9	624	624	—	·	1962
1963	28	9	651	651	—	·	1963
1964	31	11	773	773	—	·	1964
1965	31	12	759	759	—	·	1965
1966	33	12	806	806	—	·	1966
1967	32	12	784	784	—	·	1967
1968	28	12	843	843	—	·	1968
1969	36	15	985	985	—	·	1969
1970	31	13	898	898	—	·	1970
1971	28	13	824	824	—	·	1971
1972	28	15	835	835	—	·	1972
1973	33	19	912	912	—	·	1973

(a) Tilførsler fra andre forhandlere eller leverancer til andre forhandlere i landet er ikke iberegnet.
 (b) Skønsmæssigt ansat (delvis).
 (a) Die Zugänge von anderen Händlern bzw. die Lieferungen an andere Händler des Inlandes sind nicht einbegriffen.
 (b) Teilweise geschätzt.
 (a) Not including receipts from another merchant or deliveries to another merchant in the same country.
 (b) Partly estimated.

(a) Non compris les réceptions en provenance d'un autre négociant, ni pour les livraisons, celles à destination d'un autre négociant du pays.
 (b) Partiellement estimé.
 (a) Esclusi gli arrivi in provenienza da un altro commerciante del paese e, per le consegne, quelle destinate ad un altro commerciante del paese.
 (b) Stima parziale.
 (a) De ontvangsten van andere handelaren, resp. de leveringen aan andere handelaren in het binnenland dienen niet te worden inbegrepen.
 (b) Gedeeltelijk geraamd.

Forhandlernes nettotilførsler og nettoleverancer af jern- og stålprodukter (a), pr. produkt
 Netto-Zugänge und -Lieferungen der Händler an Eisen- und Stahlerzeugnissen (a)
 Net receipts and net deliveries of iron and steel products by stockholding merchants (a), by product

UNITED KINGDOM

1 000 t

Almindelige stålqualiteter / Massenstähle / Ordinary steels					
Halvfabrikata Halbzeug Semi-finished products	Svære profiler Schwere Profile Heavy sections	Valsetråd Walzdraht Wire rod	Stangstål Stabstahl Merchant bars	Fladstål / Flacherzeugnisse / Flat product	
				I alt Insgesamt Total	Deraf: plader > 3 mm Darunter: Bleche > 3 mm Of which: plates > 3 mm
1	2	3	4	5	6

A) Tilførsler / Zugänge / Receipts — Réceptions / Arrivi / Ontvangsten

1973	66	616	32	618	2 804	1 192
------	----	-----	----	-----	-------	-------

B) Leverancer / Lieferungen / Deliveries — Livraisons / Consegne / Leveringen

1973	66	644	33	651	2 897	1 218
------	----	-----	----	-----	-------	-------

1	2	3	4	5	6
Demi-produits Semiprodotti Halbfabrikaten	Profilés lourds Profiliati pesanti Zwaar profielstaal	Fil machine Vergella in matasse Walsdraad gehaspeld	Aciers marchands Laminati mercantili Stafstaal en licht profielstaal	Total Totale Totaal	Dont: tôles > 3 mm Di cui: lamiere > 3 mm Waarvan: plaat > 3 mm
Produits plats / Prodotti piatti / Platte produkten					
Acier ordinaire / Acciaio comune / Gewone staalsoorten					

(a) Tilførsler fra andre forhandlere eller leverancer til andre forhandlere i landet er ikke iberegnet.
 (a) Die Zugänge von anderen Händlern bzw. die Lieferungen an andere Händler des Inlandes sind nicht einbegriffen.
 (a) Not including receipts from another merchant or deliveries to another merchant in the same country.

Réceptions nettes et livraisons nettes de produits sidérurgiques des négociants (a) par produits
 Arrivi netti e consegne nette di prodotti siderurgici dei commercianti (a) per prodotto
 Netto-ontvangsten en -leveringen van ijzer- en staalprodukten van de handelaren (a) per produkt

UNITED KINGDOM

1 000 t

Almindelige stålqualiteter / Massenstähle / Ordinary steels					
Fladstål / Flacherzeugnisse / Flat products		I alt efter oprindelses- eller bestemmelsessted Insgesamt nach Herkunft bzw. Bestimmung Total by origin or destination			Specialstål Edelstähle Special steels
Deraf: plader < 3 mm Darunter: Bleche < 3 mm Of which: sheets < 3 mm	Heraf: overtrukne plader Darunter: überzogene Bleche Of which: coated plates and sheets	I alt Insgesamt Total	Heraf: fra/ til landet Darunter: aus dem bzw. in das Inland Of which: from/ to the country	Heraf: andre EKSF-lande Darunter: and. Länder der Gemeinschaft Of which: other ECSC countries	
7	8	9	10	11	12

A) Tilførsler / Zugänge / Receipts — Réceptions / Arrivi / Ontvangsten

1973	973	571	4 136	3 992	110	89	1973
------	-----	-----	-------	-------	-----	----	------

B) Leverancer / Lieferungen / Deliveries — Livraisons / Consegne / Leveringen

1973	1 031	578	4 291	4 252	24	90	1973
------	-------	-----	-------	-------	----	----	------

1	8	9	10	11	12
Dont: tôles < 3 mm Di cui: lamiere < 3 mm Waarvan: plaat < 3 mm	Dont: tôles revêtues Di cui: lamiere rivestite Waarvan: beklede plaat	Total Totale Totaal	Dont: du/vers le pays Di cui: dal o nel paese Waarvan: uit/aan het binnenland	Dont: autres pays CECA Di cui: altri Paesi della Com. Waarvan: andere landen van de Gemeensch.	Aciers fins et spéciaux Acciai fini e speciali Specialstaal
Produits plats / Prodotti piatti / Platte produkten			Total par provenance ou destination Totale per provenienza o destinazione Totaal naar herkomst resp. naar bestemming		
Acier ordinaire / Acciaio comune / Gewone staalsoorten					

(a) Non compris les réceptions en provenance d'un autre négociant, ni pour les livraisons, celles à destination d'un autre négociant du pays.
 (a) Esclusi gli arrivi in provenienza da un altro commerciante del paese e, per le consegne, quelle destinate ad un altro commerciante del paese.
 (a) De ontvangsten van andere handelaren resp. de leveringen aan andere handelaren in het binnenland dienen niet te worden inbegrepen.

Del II: **Skrot**

Teil II: **Schrott**

Part II: **Scrap**

II^e Partie: **Ferrailles**

II^a Parte: **Rottame**

II^e Deel: **Schroot**

Jernhandlernes samlede leverancer af skrot i hele Fællesskabet (støberiskrot og stålskrot) (a)

Gesamtlieferungen der Schrotthändler der Gemeinschaft (a) (Gußbruch und Stahlschrott)

Total deliveries of Community (a) scrap dealers (cast iron and steel scrap)

Livraisons totales des négociants en ferraille de l'ensemble de la Communauté (ferraille de fonte et d'acier) (a)

Consegne totali dei commercianti in rottame dell'insieme della Comunità (a) (rottame di ghisa e di acciaio)

Totale leveringen door de schroothandelaren van de Gemeenschap (a) (gegoten schroot en staal-schroot)

1 000 t

	Til indenlandske forbrugere An Inlands- verbraucher To consumers in the same country Aux consommateurs du pays Ai consumatori del paese Aan binnenlandse verbruikers	Til andre fællesskabslande In andere Länder der Gemeinschaft In other Community countries A d'autres pays de la Communauté Ad altri paesi della Comunità Aan andere landen van de Gemeenschap			Til tredjelande In dritte Länder In third countries Aux pays tiers Ai paesi terzi Naar derde landen	I alt Insgesamt Total Total Totale Totaal	Heraf skibsskrot Davon Abwrackschrott Of which from shipwrecking Dont ferrailles navales Di cui rottami navali Waarvan scheepssloop- schroot
		Til andre forhandlere Andere Händler To other dealers A d'autres négociants Ad altri commercianti Andere handelaren	Til forbrugere An Verbraucher To consumers Aux consommateurs Ai consumatori Aan verbruikers	I alt Insgesamt Total Total Totale Totaal			
	1	2	3	4	5	6	7
1958	10 164	290	1 481	1 771	35	11 970	
1959	11 651	626	2 072	2 698	67	14 416	
1960	12 821	752	2 289	3 041	12	15 874	
1961	11 611	623	2 484	3 107	10	14 728	
1962	11 311	618	2 167	2 785	14	14 110	
1963	11 926	735	2 237	2 972	58	14 956	607
1964	12 626	833	2 198	3 031	121	15 777	582
1965	12 454	1 009	3 629	4 638	11	17 012	358
1966	12 579	793	3 805	4 599	20	17 178	205
1967	12 719	1 347	3 921	5 268	31	18 018	272
1968	13 457	1 423	3 761	5 184	16	18 657	283
1969	14 995	1 184	3 833	5 017	78	20 090	

(a) For Frankrigs vedkommende inklusive støberiskrot fra og med 1962.

(a) Für Frankreich einschließlich Gußbruch ab 1962.

(a) For France, including cast iron scrap from 1962.

(a) Pour la France y compris ferraille de fonte à partir de 1962.

(a) Per la Francia compreso rottame di ghisa del 1962.

(a) Voor Frankrijk gegoten schroot inbegrepen vanaf 1962.

1 000 t

	Deutschland (BR) (c)	France (d)	Italia	Nederland	Belgique/ Belgie	EKSF / EGKS / ECSC CECA / CECA / EGKS
A) Samlede leverancer / Lieferungen insgesamt / Total deliveries A) Livraisons totales / Consegne totali / Totale leveringen						
1958	5 345	3 651	561	599	699	10 864
1959	6 802	3 918	654	714	780	12 868
1960	7 901	4 058	618	716	802	14 095
1961	7 539	3 703	627	627	678	13 174
1962	7 189	3 620	642	669	518	12 638
1963	7 470	3 486	984	629	505	13 074
1964	8 668	2 955	845	673	604	13 745
1965	8 441	4 208	814	727	536	14 726
1966	8 314	4 295	1 042	730	569	14 950
1967	8 987	3 945	1 173	745	599	15 449
1968	9 508	3 811	1 205	647	693	15 864
1969	10 055	4 300	1 237	912	945	17 449
1970	10 970		1 436	911	1 140	
1971	9 921		1 355	647	1 086	
1972	10 868		1 720		1 342	

B) Heraf til indenlandske forbrugere / Darunter an inländische Verbraucher / Of which to consumers in the same country
B) Dont aux consommateurs du même pays / Di cui: ai consumatori del paese / Waarvan: aan binnenlandse verbruikers

1958	4 405	3 178	561	538	681	9 363
1959	5 809	2 956	654	564	754	10 737
1960	6 661	3 150	618	585	798	11 812
1961	6 123	2 767	527	504	672	10 693
1962	6 020	2 713	642	576	516	10 444
1963	6 206	2 578	984	535	505	10 783
1964	7 329	2 197	845	501	604	11 452
1965	6 519	2 748	814	557	536	11 174
1966	6 332	2 899	1 042	611	561	11 445
1967	6 993	2 293	1 173	534	584	11 577
1968	7 727	2 132	1 205	438	692	12 194
1969	8 365	2 559	1 237	637	944	13 742
1970	8 854		1 436	581	1 125	
1971	7 943		1 355	472	1 073	
1972	9 190		1 720		1 332	

(a) Leverancer til indenlandske forbrugere og forbrugere i andre fællesskabslande samt i tredjelande.

N.B.: For Tysklands (Forbundsrepublikkens) vedkommende omfatter de samlede leverancer også leverancer til forhandlere i de øvrige fællesskabslande.

(b) Inklusive legeret stobeskrot (for Tyskland (Forbundsrepublikken) ekskl. legeret stobeskrot).

(c) Fra 1. juli 1959 inklusive Saarland.

(d) Indtil 30. juni 1959 inkl. Saarland.

(a) Lieferungen an Verbraucher des Inlandes und der übrigen Länder der Gemeinschaft sowie in dritten Ländern.

N.B.: Für Deutschland (BR) umfassen die Gesamtlieferungen auch die Lieferungen an Händler in den übrigen Gemeinschaftsländern.

(b) Einschließlich legierten Gußbruchs (bei Deutschland (BR) ist der legierte Gußbruch nicht einbegriffen).

(c) Ab 1. Juli 1959 einschließlich Saarland.

(d) Bis 30. Juni 1959 einschließlich Saarland.

(a) Deliveries to consumers in the same country and in the other Community countries, and third countries.

N.B.: For Germany (FR) total deliveries also include deliveries to dealers in other Community countries.

(b) Including alloy cast iron scrap (for Germany (FR) not including alloy cast iron scrap).

(c) From 1 July 1959, including the Saar.

(d) Up to 30 June 1959, including the Saar.

(a) Livraisons aux consommateurs du pays et des autres pays de la Communauté ainsi qu'aux pays tiers.

N.B.: Cependant pour l'Allemagne (R.F.) les livraisons totales comprennent aussi les livraisons aux négociants des autres pays de la Communauté.

(b) Y compris les ferrailles de fonte alliées (pour l'Allemagne (R.F.) non compris les ferrailles de fonte alliées).

(c) A partir du 1^{er} juillet 1959 y compris la Sarre.

(d) Jusqu'au 30 juin 1959 y compris la Sarre.

(a) Consegne ai consumatori del paese e degli altri paesi della Comunità come pure ai paesi terzi.

N.B.: Per la Germania (RF) le consegne totali comprendono anche le consegne ai commercianti degli altri paesi della Comunità.

(b) Incluso rottame di ghisa legata (per la Germania (RF) non compreso rottame di ghisa legata).

(c) Dal 1^o luglio 1959 inclusa la Sarre.

(d) Fino al 30 giugno 1959 inclusa la Sarre.

(a) Leveringen aan binnenlandse verbruikers, evenals leveringen aan verbruikers in de andere landen van de Gemeenschap en aan verbruikers in derde landen.

N.B.: Voor Duitsland (BR) omvatten de totale leveringen ook de leveringen aan handelaren in de overige landen van de Gemeenschap.

(b) Met inbegrip van gelegeerd gegoten schroot (voor Duitsland (BR) gelegeerd gegoten schroot niet inbegrepen).

(c) Vanaf 1 juli 1959 inclusief Saarland.

(d) Tot en met 30 juni inclusief Saarland.

1 000 t

	Ikke sorteret eller klassificeret Nicht sortiert oder klassiert Not sorted or graded Ni triès ni classes Non cernite ne classificate Niet gesorteerd of geklasseerd	Sorteret eller klassificeret Sortiert oder klassiert Sorted or graded Triès ou classés Cernite o classificate Gesorteerd of geklasseerd			I alt Insgesamt Total Totale Totaal	Ikke sorteret eller klassificeret Nicht sortiert oder klassiert Not sorted or graded Ni triès ni classes Non cernite ne classificate Niet gesorteerd of geklasseerd	Sorteret eller klassificeret Sortiert oder klassiert Sorted or graded Triès ou classés Cernite o classificate Gesorteerd of geklasseerd			I alt Insgesamt Total Totale Totaal
		Af råjern Aus Gußeisen Of cast iron De fonte Di ghisa Van gietijzer	Af fortinnet stål Aus verzinnem Stahl Of tinned steel De fer étamé Di ferro stagnata Van vertind plaatijzer	Andet Sonstiger Other Autres Autre Overige			Af råjern Aus Gußeisen Of cast iron De fonte Di ghisa Van gietijzer	Af fortinnet stål Aus verzinnem Stahl Of tinned steel De fer étamé Di ferro stagnata Van vertind plaatijzer	Andet Sonstiger Other Autres Autre Overige	
	Import fra tredjelande <i>Einfuhr aus dritten Ländern</i> Imports from third countries	Importations des pays tiers <i>Importazioni dai paesi terzi</i> Invoer uit derde landen				Eksporert til tredjelande <i>Ausfuhr nach dritten Ländern</i> Exports to third countries	Exportations vers les pays tiers <i>Esportazioni verso i paesi terzi</i> Uitvoer naar derde landen			
1961	124	74	41	1 986	2 225	3	9	—	5	18
1962	217	131	47	1 661	2 055	2	10	0	7	19
1963	160	171	51	1 641	2 024	5	2	—	62	69
1964	136	100	58	1 825	2 118	6	1	0	146	153
1965	183	29	55	1 205	1 473	2	3	0	13	18
1966	93	29	70	611	804	2	1	0	16	19
1967	140	81	74	876	1 170	1	2	0	22	25
1968	173	228	72	1 636	2 109	8	1	1	27	37
1969	282	239	76	1 597	2 195	4	3	0	80	87
1970	260	135	81	1 469	1 945	3	3	0	61	66
1971	310	161	84	1 105	1 660	5	2	1	134	142
1972	432	140	71	1 583	2 227	11	15	0	432	458
1973	463	30	70	1 104	1 667	9	5	0	326	340
	Tilførsler fra EKSF-lande <i>Bezüge aus Ländern der EGKS</i> Receipts from ECSC countries	Réceptions des pays de la CECA <i>Arrivi dai paesi della CECA</i> Aanv. uit landen v.d. EGKS				Leverancer til EKSF-lande <i>Liefer. nach Ländern der EGKS</i> Deliveries to ECSC countries	Livraisons aux pays de la CECA <i>Consegne ai paesi della CECA</i> Lever. aan landen v.d. EGKS			
1961	199	136	7	2 750	3 093	99	129	7	3 053	3 289
1962	238	149	9	2 669	3 064	67	158	10	2 741	2 977
1963	269	167	6	2 770	3 212	108	181	19	2 922	3 230
1964	222	187	8	3 162	3 580	159	207	22	3 307	3 697
1965	222	266	8	4 448	4 945	132	281	24	4 507	4 945
1966	200	237	12	4 367	4 815	177	240	29	4 474	4 920
1967	356	358	14	4 999	5 728	200	377	38	5 064	5 678
1968	299	329	17	4 783	5 428	210	316	38	4 898	5 462
1969	322	417	18	4 748	5 505	146	388	40	4 792	5 366
1970	595	386	22	5 149	6 152	156	420	30	5 743	6 349
1971	642	354	20	4 915	5 931	151	364	37	5 332	5 884
1972	594	353	21	4 933	5 902	132	346	40	5 444	5 962
1973	704	519	16	5 107	6 346	158	526	35	5 641	6 359

(a) Jern- og stålskrot ekskl. gamle skinner.

(a) Eisen- und Stahlschrott, ohne gebrauchte Schienen.

(a) Cast iron and steel scrap, not incl. old rails.

(a) Ferraille de fonte et d'acier, non compris les vieux rails.

(a) Rottame di ghisa e acciaio non comprese le rotaie usate.

(a) Staalschroot en gegoten schroot, gebruikte rails niet inbegrepen.

%

	Sorteret eller klassificeret <i>Sortiert oder klassiert</i> Sorted or graded				I alt <i>Insgesamt</i> Total	Sorteret eller klassificeret <i>Sortiert oder klassiert</i> Sorted or graded				I alt <i>Insgesamt</i> Total	
	Tries ou classes <i>Cernite o classificate</i> Gesorteerd of geklasseerd					Tries ou classes <i>Cernite o classificate</i> Gesorteerd of geklasseerd					
Ikke sorteret eller klassificeret <i>Nicht sortiert oder klassiert</i> Not sorted or graded	Al råjern <i>Aus Gußeisen</i> Of cast iron	Al fortinnet stal <i>Aus verzinneter Stahl</i> Of tinned steel	Andet <i>Sonstiger</i> Other		Total <i>Totale</i> Totalaai	Ikke sorteret eller klassificeret <i>Nicht sortiert oder klassiert</i> Not sorted or graded	Al råjern <i>Aus Gußeisen</i> Of cast iron	Al fortinnet stal <i>Aus verzinneter Stahl</i> Of tinned steel	Andet <i>Sonstiger</i> Othe.		Total <i>Totale</i> Totalaai
Ni tries ni classes <i>Non cernite ne classificate</i> Niet gesorteerd of geklasseerd	De fonte <i>Di ghisa</i> Van gietijzer	De fer etame <i>Di ferro stagnato</i> Van vertind plaatijzer	Autres <i>Autre</i> Overige			Ni tries ni classes <i>Non cernite ne classificate</i> Niet gesorteerd of geklasseerd	De fonte <i>Di ghisa</i> Van gietijzer	De fer etame <i>Di ferro stagnato</i> Van vertind plaatijzer	Autres <i>Autre</i> Overige		
Import fra tredjelande <i>Einfuhr aus dritten Ländern</i> Imports from third countries						Importations des pays tiers <i>Importazioni dai paesi terzi</i> Invoer uit derde landen					
1961						1961					
5,6						16,7					
3,3						50,0					
1,8						—					
89,3						33,3					
100,0						100,0					
1962						1962					
10,5						10,5					
6,4						52,6					
2,3						0,0					
80,8						36,9					
100,0						100,0					
1963						1963					
7,9						7,2					
8,5						2,9					
2,5						—					
81,1						89,9					
100,0						100,0					
1964						1964					
6,4						3,9					
4,7						0,7					
2,7						0,0					
86,2						95,4					
100,0						100,0					
1965						1965					
12,4						11,1					
2,0						16,7					
3,7						0,0					
81,8						72,2					
100,0						100,0					
1966						1966					
11,6						10,5					
3,6						5,3					
8,7						0,0					
76,0						84,2					
100,0						100,0					
1967						1967					
12,0						4,0					
6,9						8,0					
6,3						0,0					
74,9						88,0					
100,0						100,0					
1968						1968					
8,2						21,6					
10,8						2,7					
3,4						2,7					
77,6						73,0					
100,0						100,0					
1969						1969					
12,8						4,6					
10,9						3,4					
3,5						0,0					
72,8						92,0					
100,0						100,0					
1970						1970					
13,4						4,0					
6,9						4,0					
4,2						0,0					
75,5						92,0					
100,0						100,0					
1971						1971					
18,7						3,5					
9,7						1,4					
5,1						0,7					
66,6						94,4					
100,0						100,0					
1972						1972					
19,4						2,4					
6,2						3,3					
3,2						0,0					
71,1						94,3					
100,0						100,0					
1973						1973					
27,8						2,6					
1,8						1,4					
4,2						0,0					
66,2						95,8					
100,0						100,0					
Tilforsler fra EKSF-lande <i>Bezüge aus Ländern der ECKS</i> Receipts from ECSC countries						Receptions des pays de la CECA <i>Arrivi dai paesi della CECA</i> Aanv. uit landen v.d. EGKS					
1961						1961					
6,5						3,0					
4,4						3,9					
0,2						0,2					
88,9						92,8					
100,0						100,0					
1962						1962					
7,9						2,3					
4,9						5,3					
0,3						0,3					
87,1						92,1					
100,0						100,0					
1963						1963					
8,4						3,3					
5,2						5,6					
0,2						0,6					
86,2						90,5					
100,0						100,0					
1964						1964					
6,2						4,3					
5,2						5,6					
0,2						0,6					
88,3						89,5					
100,0						100,0					
1965						1965					
4,5						2,7					
5,4						5,7					
0,2						0,5					
89,9						91,1					
100,0						100,0					
1966						1966					
4,2						3,6					
4,9						4,9					
0,2						0,6					
90,7						90,9					
100,0						100,0					
1967						1967					
6,2						3,5					
6,3						6,6					
0,2						0,7					
87,3						89,2					
100,0						100,0					
1968						1968					
5,5						3,8					
6,1						5,8					
0,3						0,7					
88,1						89,7					
100,0						100,0					
1969						1969					
5,8						2,7					
7,6						7,2					
0,3						0,7					
86,3						89,4					
100,0						100,0					
1970						1970					
9,7						2,5					
6,3						6,6					
0,4						0,4					
83,7						90,5					
100,0						100,0					
1971						1971					
10,8						2,6					
6,0						6,2					
0,3						0,6					
82,9						90,6					
100,0						100,0					
1972						1972					
10,1						2,2					
6,0						5,8					
0,4						0,7					
83,6						91,3					
100,0						100,0					
1973						1973					
11,1						2,5					
8,2						8,3					
0,3						0,6					
80,5						88,7					
100,0						100,0					

(a) Jern- og stalskrot ekskl. gamle skinner.

(a) Eisen- und Stahlschrott, ohne gebrauchte Schienen

(a) Cast iron and steel scrap, not incl. old rails

(a) Ferraille de fonte et d'acier, non compris les vieux rails

(a) Rottame di ghisa e acciaio non comprese le rotaie usate.

(a) Staalschroot en gegoten schroot, gebruikte rails niet inbegrepen.

Import og eksport af skrot (a) pr. land eller geografisk område
Einfuhr und Ausfuhr von Schrott(a) nach Ländern oder Ländergruppen
Imports and exports of scrap (a) by country or geographical region

1 000 t

Lande / Länder / Countries Pays / Paesi / Landen	Import Einfuhr Imports							
	1961	1962	1963	1964	1965	1966	1967	1968
EUR-6								
EUR-6	1 369	1 242	1 285	1 204	1 973	1 951	2 159	1 812
France	1 050	1 231	1 128	1 356	1 824	1 759	2 201	2 143
Italia	1	1	0	3	1	1	2	6
Nederland	343	231	281	410	450	384	595	726
UEBL/BLEU	329	360	519	607	697	720	771	741
EUR-6	3 093	3 064	3 212	3 580	4 945	4 815	5 728	5 428
Insgesamt / Total	117	554	664	763	523	361	750	1 185
Großbritannien / United Kingdom / Royaume-Uni	31	487	591	632	312	132	452	660
Schweden / Sweden / Suède	11	8	5	16	9	11	4	8
Fin. - Nor. - Dan.	21	28	23	34	25	16	43	75
Schweiz / Switzerland / Suisse	6	6	10	27	31	16	26	38
Österreich / Austria / Autriche	2	2	3	5	3	2	8	4
Spanien / Spain / Espagne	8	1	4	0	2	0	0	1
Jugoslawien / Yugoslavia / Yougoslavie	6	5	4	3	4	6	55	50
Sonstige / Other / Autres	28	13	21	36	10	8	22	29
Insgesamt / Total	113	550	661	752	398	191	612	865
EFTA/AELE	71	533	640	727	381	177	537	783
Osteuropa / Eastern Europe / Europe orientale	4	4	3	11	125	169	138	320
Amerika	1 992	1 371	1 220	1 253	839	328	268	771
Nordamerika / North America / Amérique du Nord	1 970	1 364	1 207	1 236	823	327	255	746
darunter / of which / dont: USA	1 802	1 285	1 109	1 154	802	316	225	650
Mittelamerika / Central America / Amérique Centrale	22	7	12	10	12	1	14	25
Südamerika / South America / Amérique du Sud	0	0	1	7	4	1	0	0
Afrika	88	95	94	45	61	50	64	60
Africa	69	83	77	32	33	24	29	33
of which / dont: Nord / North / Nord								
Asien / Asia / Asie	11	4	1	7	5	4	23	33
Ozeanien / Oceania / Océanie	14	8	0	0	0	0	0	0
Übrige / Miscellaneous / Divers	2	23	44	51	45	62	64	60
Dritte Länder / Third countries / Pays tiers	2 225	2 055	2 024	2 118	1 473	804	1 170	2 109
Insgesamt / Grand total / Total général	5 317	5 120	5 236	5 699	6 417	5 619	6 898	7 537

Deutschland (BR)

Lande / Länder / Countries Pays / Paesi / Landen	Import Einfuhr Imports							
	1961	1962	1963	1964	1965	1966	1967	1968
Deutschland (BR)								
EUR-6	21	41	34	57	72	45	75	86
France	0	0	0	1	1	1	1	3
Italia	213	173	208	307	333	256	473	599
Nederland	120	143	209	308	301	260	356	424
UEBL/BLEU	355	357	450	673	707	562	905	1 113
Insgesamt / Total	47	184	133	499	272	41	133	410
Großbritannien / United Kingdom / Royaume-Uni	5	145	102	435	189	7	63	249
Schweden / Sweden / Suède	9	5	4	13	7	8	3	7
Fin. - Nor. - Dan.	19	24	19	31	23	15	39	70
Schweiz / Switzerland / Suisse	3	2	3	5	3	3	6	8
Österreich / Austria / Autriche	1	1	0	1	1	2	2	1
Spanien / Spain / Espagne	—	—	0	—	—	—	0	0
Jugoslawien / Yugoslavia / Yougoslavie	2	1	—	—	—	1	1	1
Sonstige / Other / Autres	6	4	3	12	1	2	3	3
Insgesamt / Total	45	182	132	498	225	36	115	339
EFTA/AELE	35	175	129	490	224	34	112	335
Osteuropa / Eastern Europe / Europe orientale	2	2	1	1	47	5	17	72
Amerika	524	49	11	537	64	6	2	59
Nordamerika / North America / Amérique du Nord	510	47	6	522	54	5	2	50
darunter / of which / dont: USA	504	47	4	500	54	5	1	49
Mittelamerika / Central America / Amérique Centrale	14	2	4	8	8	—	0	9
Südamerika / South America / Amérique du Sud	—	—	1	7	2	0	—	0
Afrika	4	1	0	5	0	0	0	0
Africa	2	1	—	—	—	—	0	0
of which / dont: Nord / North / Nord								
Asien / Asia / Asie	1	1	0	0	0	0	0	1
Ozeanien / Oceania / Océanie	12	7	0	—	0	—	—	0
Übrige / Miscellaneous / Divers	—	22	43	50	44	81	64	60
Dritte Länder / Third countries / Pays tiers	587	264	188	1 091	381	108	199	530
Insgesamt / Grand total / Total général	942	621	638	1 765	1 088	670	1 103	1 644

(a) Jern- og stålskrot ekskl. gamle skinner.
(a) Eisen- und Stahlschrott, ohne alte Schienen.
(a) Iron and steel scrap, not incl. old rails.

Importations et exportations de ferraille (a) par pays ou zones géographiques
Importazioni ed esportazioni di rottame (a) per paesi o zone geografiche
In- en uitvoer van schroot (a) per land resp. landengroep

1 000 t

Lande / Länder / Countries Pays / Paesi / Landen	Importations Importazioni Invoer				Eksport Ausfuhr Exports				Exportations Esportazioni Uitvoer							
	1969	1970	1971	1972	1961	1962	1963	1964	1965	1966	1967	1968	1969	1970	1971	1972
EUR-6																
EUR-6	1 836	2 153	2 189	1 936	348	360	454	682	723	582	928	1 120	812	1 070	824	916
France	2 279	2 472	2 659	2 837	440	289	442	363	371	472	400	271	277	245	184	192
Italia	26	13	7	16	2 276	2 222	2 239	2 489	3 628	3 579	4 045	3 676	3 444	4 015	4 101	3 937
Nederland	691	804	632	760	42	34	46	38	97	138	135	143	297	272	168	139
UEBL/BLEU	673	710	444	354	183	72	49	126	126	149	170	252	535	747	607	778
EUR-6	5 505	6 152	5 931	5 902	3 289	2 977	3 230	3 697	4 945	4 920	5 678	5 462	5 366	6 349	5 884	5 962
Insgesamt / Total	948	985	922	1 398	17	18	59	146	15	18	19	30	73	65	141	449
Großbritannien / United Kingdom / Royaume-Uni	360	344	270	290	452	7	3	3	2	0	1	5	0	0	0	8
Schweden / Sweden / Suède	5	11	4	3	1	1	5	7	2	4	3	4	11	18	12	15
Fin. - Nor. - Dan.	55	48	27	38	0	0	1	2	0	2	1	0	4	7	2	0
Schweiz / Switzerland / Suisse	27	27	30	89	3	10	8	7	6	6	3	6	5	11	17	74
Österreich / Austria / Autriche	7	5	2	11	1	1	35	85	2	0	0	1	9	5	14	17
Spanien / Spain / Espagne	0	1	0	5	4	3	7	32	2	0	1	13	37	22	84	308
Jugoslawien / Yugoslavia / Yougoslavie	24	28	22	13	0	0	—	10	0	0	—	—	0	0	1	2
Sonstige / Other / Autres	23	29	23	23	1	1	0	—	1	0	11	4	1	1	4	23
Insgesamt / Total	501	493	378	472	17	18	59	146	15	18	19	28	72	65	134	446
EFTA/AELE	456	439	336	434	12	14	52	104	14	13	7	11	34	41	45	114
Osteuropa / Eastern Europe / Europe orientale	447	492	543	926	0	—	0	0	0	0	0	1	1	0	6	2
Amerika	1 069	753	600	708	0	0	0	0	2	0	1	0	0	0	1	2
Nordamerika / North America / Amérique du Nord	1 053	707	593	702	0	0	0	0	2	0	1	0	0	0	0	2
darunter / of which / dont: USA	916	610	557	666	0	—	0	0	2	0	1	0	0	0	0	2
Mittelamerika / Central America / Amérique Centrale	16	28	7	5	—	—	0	—	0	0	0	—	—	0	0	0
Südamerika / South America / Amérique du Sud	0	19	0	0	0	0	0	0	0	0	—	—	0	0	7	0
Afrika	83	97	50	42	0	0	0	1	0	1	0	0	0	1	0	0
Africa	43	44	25	22	0	0	0	0	0	0	—	0	0	0	0	0
of which / dont: Nord / North / Nord																
Asien / Asia / Asie	29	38	17	20	0	1	9	6	1	0	5	7	13	0	0	8
Ozeanien / Oceania / Océanie	1	0	0	0	—	—	—	—	—	—	—	—	—	—	—	—
Übrige / Miscellaneous / Divers	65	70	71	59	0	0	0	0	0	0	0	0	0	0	—	—
Dritte Länder / Third countries / Pays tiers	2 195	1 945	1 660	2 227	18	19	69	153	18	19	25	37	87	66	142	458
Insgesamt / Grand total / Total général	7 700	8 096	7 591	8 129	3 307	2 995	3 298	3 850	4 963	4 939	5 703	5 499	5 453	6 416	6 026	6 420

Deutschland (BR)

Lande / Länder / Countries Pays / Paesi / Landen	Importations Importazioni Invoer				Eksport Ausfuhr Exports				Exportations Esportazioni Uitvoer							
	1969	1970	1971	1972	1961	1962	1963	1964	1965	1966	1967	1968	1969	1970	1971	1972
Deutschland (BR)																
EUR-6	73	101	108	128	205	87	121	66	64	120	72	30	36	42	36	58
France	12	8	2	5	1 189	1 097	1 103	1 113	1 849	1 802	1 993	1 742	1 596	1 814	1 814	1 689
Italia	500	641	498	584	27	4	13	9	25	35	34	28	30	42	44	51
Nederland	213	277	195	166	39	9	11	11	18	20	18	30	120	295	205	159
UEBL/BLEU	798	1 027	803	882	1 461	1 197	1 249	1 199	1 956	1 978	2 117	1 830	1 782	2 192	2 099	1 957
Insgesamt / Total	235	277	155	259	5	10	46	107	3	2	8					

Import og eksport af skrot (a) pr. land eller geografisk område
Einfuhr und Ausfuhr von Schrott(a) nach Ländern oder Ländergruppen
Imports and exports of scrap (a) by country or geographical region

1 000 t

Lande / Länder / Countries Pays / Paesi / Landen	Import Einfuhr Imports							
	1961	1962	1963	1964	1965	1966	1967	1968
France								
EUR-6	202	87	119	68	65	118	71	35
Deutschland (BR)	0	0	0	2	0	0	0	2
Italia	47	30	47	31	26	27	30	38
Nederland	186	175	271	261	279	315	293	204
UEBL/BLEU	436	292	437	361	371	460	394	279
EUR-6								
Insgesamt / Total	4	26	117	105	82	26	52	79
Großbritannien / United Kingdom / Royaume-Uni	0	24	115	103	67	18	42	72
Schweden / Sweden / Suède	1	0	0	0	0	0	0	0
Fin. - Nor. - Dan.	1	1	0	0	0	0	0	0
Schweiz / Switzerland / Suisse	1	1	2	2	3	3	2	3
Österreich / Austria / Autriche	—	—	0	0	0	0	0	—
Spanien / Spain / Espagne	—	—	—	—	0	0	0	—
Jugoslawien / Yugoslavia / Yougoslavie	—	—	—	—	—	0	0	—
Sonstige / Other / Autres	1	0	1	1	1	0	0	1
Insgesamt / Total	4	26	117	105	72	21	44	76
EFTA/AELE	2	26	117	105	72	21	44	75
Osteuropa / Eastern Europe / Europe orientale	—	—	—	—	10	4	8	3
Amerika	299	50	22	116	40	24	18	13
Nordamerika / North America / Amérique du Nord	295	49	22	116	40	24	18	13
darunter / of which / dont: USA	262	44	22	114	40	24	18	13
Mittelamerika / Central America / Amérique Centrale	4	0	—	0	—	—	—	0
Südamerika / South America / Amérique du Sud	—	—	—	0	—	—	0	—
Afrika	3	0	0	2	1	1	0	0
darunter / of which / dont	3	0	0	0	0	0	0	0
Nord / North / Nord	—	—	—	—	—	—	—	—
Asien / Asia / Asie	0	0	0	0	0	0	0	0
Ozeanien / Oceania / Océanie	0	—	—	—	—	—	—	0
Übrige / Miscellaneous / Divers	—	—	—	—	—	—	0	0
Dritte Länder / Third countries / Pays tiers	307	76	140	223	123	51	70	93
Insgesamt / Grand total / Total général	742	367	577	584	494	511	464	372

Italia

Lande / Länder / Countries Pays / Paesi / Landen	Import Einfuhr Imports							
	1961	1962	1963	1964	1965	1966	1967	1968
Italia								
EUR-6	1 105	1 133	1 145	1 117	1 862	1 777	2 035	1 713
Deutschland (BR)	964	1 153	1 077	1 244	1 706	1 662	2 025	1 895
France	2	2	2	6	20	18	31	18
Nederland	9	12	7	13	54	42	32	12
UEBL/BLEU	2 080	2 301	2 231	2 380	3 642	3 498	4 123	3 637
EUR-6								
Insgesamt / Total	58	259	336	126	155	256	515	667
Großbritannien / United Kingdom / Royaume-Uni	22	238	302	71	50	86	303	316
Schweden / Sweden / Suède	0	0	0	2	0	0	0	0
Fin. - Nor. - Dan.	0	0	2	0	1	2	3	3
Schweiz / Switzerland / Suisse	2	4	5	19	25	10	18	27
Österreich / Austria / Autriche	1	1	2	3	2	0	6	2
Spanien / Spain / Espagne	8	1	4	0	2	—	0	1
Jugoslawien / Yugoslavia / Yougoslavie	4	4	4	3	4	6	55	49
Sonstige / Other / Autres	19	9	16	22	7	5	19	24
Insgesamt / Total	55	257	333	120	91	107	403	423
EFTA/AELE	26	247	318	105	77	96	332	347
Osteuropa / Eastern Europe / Europe orientale	2	2	3	6	64	149	111	243
Amerika	1 167	1 268	1 181	600	731	294	245	689
Nordamerika / North America / Amérique du Nord	1 164	1 265	1 176	597	726	293	231	676
darunter / of which / dont: USA	1 035	1 192	1 081	539	706	282	202	582
Mittelamerika / Central America / Amérique Centrale	3	2	5	2	4	1	14	13
Südamerika / South America / Amérique du Sud	0	0	1	0	1	0	0	0
Afrika	81	93	94	37	60	49	69	59
darunter / of which / dont	64	82	76	31	33	24	29	33
Nord / North / Nord	—	—	—	—	—	—	—	—
Asien / Asia / Asie	10	3	1	6	4	4	22	32
Ozeanien / Oceania / Océanie	2	1	—	—	—	—	0	—
Übrige / Miscellaneous / Divers	2	1	0	0	0	0	0	0
Dritte Länder / Third countries / Pays tiers	1 319	1 625	1 613	769	951	602	846	1 447
Insgesamt / Grand total / Total général	3 399	3 926	3 844	3 149	4 593	4 100	4 969	5 085

(a) Jern- og stålskrot ekskl. gamle skinner.
(a) Eisen- und Stahlschrott, ohne alte Schienen.
(a) Iron and steel scrap, not incl. old rails.

Importations et exportations de ferraille (a) par pays ou zones géographiques
Importazioni ed esportazioni di rottame (a) per paesi o zone geografiche
In- en uitvoer van schroot (a) per land resp. landengroep

1 000 t

Lande / Länder / Countries Pays / Paesi / Landen	Importations Importazioni Invoer				Eksport Ausfuhr Exports						Exportations Esportazioni Uitvoer					
	1969	1970	1971	1972	1961	1962	1963	1964	1965	1966	1967	1968	1969	1970	1971	1972
France																
EUR-6	40	44	38	60	20	42	41	67	82	59	96	98	86	114	129	147
Deutschland (BR)	13	3	1	4	1 074	1 112	1 131	1 355	1 706	1 712	1 991	1 916	1 832	2 170	2 266	2 230
Italia	31	12	7	6	1	0	2	3	3	3	12	13	7	6	8	8
Nederland	204	194	132	108	64	35	14	49	39	47	91	152	271	323	287	452
UEBL/BLEU	286	253	179	179	1 159	1 188	1 188	1 474	1 830	1 821	2 191	2 179	2 197	2 614	2 689	2 837
EUR-6																
Insgesamt / Total	118	94	53	57	2	2	7	27	1	2	0	13	32	22	51	243
Großbritannien / United Kingdom / Royaume-Uni	102	89	49	53	—	0	0	0	0	0	—	0	0	—	0	0
Schweden / Sweden / Suède	0	0	0	0	—	—	0	0	0	0	—	—	0	0	—	—
Fin. - Nor. - Dan.	1	—	0	0	—	—	—	—	0	0	—	—	—	0	—	—
Schweiz / Switzerland / Suisse	3	4	4	3	0	—	—	0	0	0	—	—	—	0	4	—
Österreich / Austria / Autriche	1	0	0	0	—	—	—	—	—	—	—	—	—	0	—	—
Spanien / Spain / Espagne	0	0	0	0	2	2	6	26	1	1	—	12	32	22	50	226
Jugoslawien / Yugoslavia / Yougoslavie	0	0	0	0	—	—	—	—	—	0	—	—	—	0	0	0
Sonstige / Other / Autres	0	1	0	0	—	—	0	—	—	0	0	0	0	0	0	13
Insgesamt / Total	107	94	53	56	2	2	7	27	1	2	0	13	32	22	51	243
EFTA/AELE	107	93	53	56	0	0	1	1	0	1	0	0	0	0	1	4
Osteuropa / Eastern Europe / Europe orientale	11	—	0	0	0	—	—	0	0	0	—	—	—	0	0	0
Amerika	51	54	11	4	0	0	0	—	0	—	0	0	0	0	1	0
Nordamerika / North America / Amérique du Nord	51	52	11	4	—	—	—	—	—	0	0	0	0	0	0	0
darunter / of which / dont: USA	50	52	10	4	—	—	—	—	—	0	0	0	0	0	0	0
Mittelamerika / Central America / Amérique Centrale	0	2	—	—	—	—	—	—	—	0	—	—	—	0	—	—
Südamerika / South America / Amérique du Sud	—	—	—	—	0	0	—	—	0	—	—	—	—	0	1	—
Afrika	7	14	7	0	0	0	0	0	0	0	0	0	0	1	0	0
darunter / of which / dont	6	13	3	0	0	0	0	0	0	0	0	0	0	0	0	0
Nord / North / Nord	—	—	—	—	—	—	—	—	—	—	—	—	—	—	—	—
Asien / Asia / Asie	2	3	1	0	0	0	1	1	—	0	0	0	0	0	0	0
Ozeanien / Oceania / Océanie	0	0	0	—	—	—	—	—	—	—	—	—	—	—	—	—
Übrige / Miscellaneous / Divers	—	0	0	—	—	—	—	—	—	—	—	—	—	—	—	—
Dritte Länder / Third countries / Pays tiers	178	165	72	61	2	2	8	27	2	2	0	13	32	23	51	243
Insgesamt / Grand total / Total général	464	418	251	239	161	1 190	1 195	1 502	1 831	1 823	2 191	2 192	2 229	2 637	2 741	3 061

Italia

Lande / Länder / Countries Pays / Paesi / Landen	Importations Importazioni Invoer				Eksport Ausfuhr Exports						Exportations Esportazioni Uitvoer					
	1969	1970	1971	1972	1961	1962	1963	1964	1965	1966	1967	1968	1969	1970	1971	1972
Italia																
EUR-6	1 635	1 769	1 884	1 661	1	0	0	0	1	1	2	3	9	7	1	5
Deutschland (BR)	1 920	2 022	2 261	2 250	0	0	1	3	1	0	0	2	8	3	4	5
France	17	16	12	5	—	0	0	0	0	0	0	0	1	2	3	4
Nederland	2	7	4	4	0	0	1	1	0	0	0	0	0	0	1	0
UEBL/BLEU	3 574	3 813	4 161	3 920	1	1	2	4	2	2	5	19	12	9	14	
EUR-6																
Insgesamt / Total	557	545	671	1 008	0	0	0	0	0	0	0	0	0	1	0	0
Großbritannien / United Kingdom / Royaume-Uni	123	77	115	58	—	0	0	—	—	—	—	—	—	0	0	0
Schweden / Sweden / Suède	0	6	1	0	—	0	—	—	—	—	—	—	—	0	0	—
Fin. - Nor. - Dan.	13	2	1	1												

Del III : Jern- og manganminer

Teil III : Eisen- und Manganerzgruben

Part III : Iron and manganese ore mines

III^e Partie : Mines de fer et de manganèse

III^a Parte : Miniere di ferro e di manganese

III^e Deel : IJzererts- en mangaanertsminen

I

Produktion, Leverancer,
Beskæftigelse, Lønninger, Ydelse

*Erzeugung, Lieferungen,
Beschäftigte, Löhne, Leistungen*

Production, deliveries,
labour, wages, output

Production, Livraisons,
Emploi, Salaires, Rendement

*Produzione, consegna,
impiego, salario, rendimento*

Produktie, leveringen,
werknemers, lonen, prestaties

Udvinning og beholdning af jernmalm i Fællesskabet(*)

Förderung und Bestände an Eisenerz in der Gemeinschaft(*)

Production and stocks of iron ore in the Community(*)

Production et stocks de minerai de fer dans la Communauté(*)

Produzione e giacenza di minerale di ferro della Comunità(*)

Winning en voorraden van ijzererts in de Gemeenschap(*)

1 000 t

	Udvinning af ramalm Roherzförderung Gross production Extraction brute de minerai Estrazione grezza di minerale Bruto ijzerertswinning		Fremstilling/Produktion Erzeugung Commercial production Production marchande Produzione utilizzabile Produkte						Beholdning i minerne Bestände bei den Gruben Mine stocks Stocks des mines Giacenze delle miniere Voorraden bij de mijnen	
			Omsættelig ramalm Handelslahiges Roherz Raw ore Minerai brut Minerale grezzo In de handel gangbaar ruwerts		Behandlet malm Aufbereitetes Erz Beneficiated ore Minerai traite Minerale trattato Bereid erts		I alt Zusammen Total Total Totale Totaal		I alt Zusammen Total Totale Totaal	Heraf: ramalm Darunter: Roherz Of which: raw ore Dont: Minerai brut Di cui: Minerale grezzo Waarvan: ruwerts
	(a)	(b)	(a)	(b)	(a)	(c)	(b)	(a)		
1960	95 869	27 526	77 204	22 057	12 264	4 662	89 468	26 719	7 945	7 184
1961	95 899	27 329	77 762	21 959	11 633	4 534	89 395	26 493	8 670	7 514
1962	92 331	26 529	76 044	21 622	10 384	4 106	86 428	25 728	11 199	9 759
1963	80 169	23 162	66 457	18 970	9 023	3 622	75 480	22 593	11 400	9 350
1964	81 399	23 787	69 551	20 176	7 722	3 143	77 273	23 319	11 411	9 690
1965	78 747	23 107	67 363	19 630	7 307	2 959	74 670	22 589	11 820	10 200
1966	73 028	21 779	63 429	18 827	6 398	2 580	69 827	21 407	12 167	10 143
1967	66 011	19 872	57 176	17 160	6 069	2 465	63 245	19 624	10 458	8 460
1968	71 174	21 595	63 129	19 076	5 593	2 282	68 723	21 358	9 390	7 560
1969	71 031	21 383	62 873	18 901	5 464	2 212	68 336	21 113	7 548	5 866
1970	71 148	21 640	63 550	19 143	5 152	2 067	68 701	21 210	6 824	5 594
1971	68 433	20 539	61 109	18 308	4 898	1 951	66 007	20 258	7 541	6 142
1972	66 044	19 867	58 853	17 661	4 812	1 919	63 665	19 581	5 675	4 661
1973	72 863	21 744	65 556	19 469	4 971	2 003	70 529	21 472	5 293	4 344

(*) Fra 1.1.73 Det udvidede Fællesskab

(a) Mængde

(b) Fe-indhold

(c) Inkl. malm, der er ristet og sintret i minerne.

(*) Ab 1.1.73 Erweiterte Gemeinschaft

(a) Stoff t

(b) Fe-Inhalt

(c) Einschließlich Rosterz, Eisenerzsinter der Gruben

(*) From 1.1.73 the enlarged Community

(a) Quantities

(b) Iron content

(c) Ore that is dressed, screened, concentrated, roasted, sintered, etc

(*) A/c 1.1.73 Communauté élargie.

(a) Quantités

(b) Fer contenu

(c) Minerais traités, enrichis, calibrés, grillés, frittés, agglomérés, etc.

(*) Dall'1.1.73 Comunità ampliata

(a) Quantità

(b) Ferro contenuto

(c) Minerali trattati, arricchiti, calibrati, grigliati, arrostiti, agglomerati.

(*) Vanaf 1.1.73 Uitgebreide Gemeenschap.

(a) Hoeveelheid

(b) Fe-gehalte

(c) Met inbegrip van gerooste en gesinterde ertsen van de mijnen.

1 000 t

	Til Fællesskabet In die Gemeinschaft In the Community			Til tredjelande Nach dritten Ländern To third countries			I alt Insgesamt Total
	Dans la Communauté Nella Comunità Binnen de Gemeenschap			Dans les pays tiers Nei paesi terzi Naar derde landen			
	Råmalm Roherz Raw ore	Behandlet malm Aufbereitetes Erz Beneficiated	I alt Zusammen Total	Råmalm Roherz Raw ore	Behandlet malm Aufbereitetes Erz Beneficiated	I alt Zusammen Total	Total general Totale generale Totaal-generaal
	Mineral brut Minerale grezzo Ruwerts	Mineral traité et grillé Minerale trattato e grigliato Bereid erts (a)	Total Totale Totaal	Mineral brut Minerale grezzo Ruwerts	Mineral traité et grillé Minerale trattato e grigliato Bereid erts (a)	Total Totale Totaal	
1958	68 156	10 051	78 207	509	255	764	78 971
1959	70 736	10 671	81 407	450	238	688	82 095
1960	76 464	12 125	88 589	293	442	735	89 324
1961	77 109	11 100	88 209	170	477	647	88 856
1962	73 852	9 868	83 720	102	474	576	84 296
1963	65 743	8 184	73 927	121	400	521	74 448
1964	69 168	7 405	76 573	234	244	478	77 051
1965	66 835	6 919	73 755	95	240	335	74 090
1966	63 124	5 637	68 761	69	258	327	69 088
1967	59 000	5 762	64 762	90	265	355	65 117
1968	62 951	5 979	68 930	81	5	86	69 016
1969	63 780	6 055	69 835	31	5	36	69 871
1970	63 336	5 655	68 991	4	3	8	68 999
1971	59 697	4 901	64 598	3	1	5	64 602
1972	59 722	5 444	65 165	1	2	3	65 168
1973	65 345	5 369	70 614	0	0	1	70 615

(*) Fra 1.1.73 Det udvidede Fællesskab.
 (a) Ved slutningen af perioden.

(*) Ab 1.1.73 Erweiterte Gemeinschaft.
 (a) Am Ende des Zeitraums.

(*) From 1.1.73 the enlarged Community.
 (a) At the end of the period.

(*) A/c 1.1.73 Communauté élargie
 (a) A la fin de la période.

(*) Dall' 1.1.73 Comunità ampliata.
 (a) Alla fine del periodo.

(*) Vanaf 1.1.73 Uitgebreide Gemeenschap.
 (a) Op het einde van het tijdvak.

DEUTSCHLAND (BR) — FRANCE

1 000 t

Udvinning af råmalm Roherzförderung Gross production Extraction brute de minerai de fer Estrazione grezza di minerale di ferro Bruto ijzerertswinning		Produktion af omsættelig malm Erzeugung von handelsfähigem Erz Commercial production Production marchande Produzione utilizzabile Produktie van in de handel gangbaar ijzererts (c)		Leverancer / Versand / Deliveries Livraisons / Consegne / Leveringen				Beholdning Bestände Stocks Scorte Voorraden (d)
				Indenlandske In the same country Dans le pays Nel paese Aan binnenlandse verbruikers	Til andre fællesskabslande In andere Länder der Gemeinschaft To other Community countries Autres pays de la Communauté Altri paesi della Comunità Aan andere landen van de Gemeenschap	Til tredjelande In third countries Pays tiers Paesi terzi Aan derde landen	I alt Zusammen Total Total Totale Totaal	
(a)	(b)	(a)	(b)					

Deutschland (BR)

1960	18 869	4 998	14 184	4 412	14 412	0	217	14 629	1 091
1961	18 866	5 011	14 067	4 369	13 912	1	223	14 136	1 273
1962	16 643	4 469	12 426	3 892	11 959	1	251	12 211	1 894
1963	12 898	3 477	9 505	3 074	9 150	1	254	9 405	2 254
1964	11 613	3 145	8 697	2 796	8 359	0	251	8 610	2 218
1965	10 847	2 929	7 953	2 552	7 647	1	247	7 895	2 217
1966	9 467	2 588	7 199	2 301	6 677	0	264	6 941	2 387
1967	8 553	2 380	6 786	2 184	6 493	—	272	6 765	2 932
1968	7 714	2 166	6 447	2 064	6 435	—	13	6 448	2 523
1969	7 451	2 088	6 060	1 959	6 134	6	11	6 151	2 151
1970	6 762	1 904	5 532	1 773	5 784	5	8	5 797	1 602
1971	6 391	1 804	5 020	1 631	4 903	5	5	4 912	1 629
1972	6 117	1 720	4 825	1 558	5 125	4	2	5 131	1 181
1973	6 429	1 798	5 069	1 620	5 013	5	1	5 019	1 108

France

1960	67 724	20 054	66 911	19 957	39 416	26 310	519	66 245	5 739
1961	67 395	19 796	66 580	19 708	40 153	25 568	424	66 145	6 151
1962	67 117	19 800	66 317	19 706	38 347	25 699	325	64 371	8 059
1963	58 476	17 364	57 883	17 318	36 377	21 342	267	57 985	7 710
1964	61 472	18 463	60 937	18 439	38 689	21 882	227	60 798	7 726
1965	60 126	18 144	59 531	18 097	38 145	20 672	88	58 905	8 238
1966	55 657	17 167	55 162	17 149	36 324	18 375	63	54 762	8 333
1967	49 845	15 515	49 226	15 476	33 910	17 187	83	51 180	6 067
1968	55 787	17 441	55 029	17 367	36 816	18 355	73	55 244	5 715
1969	56 019	17 352	55 137	17 270	37 580	18 931	25	56 537	4 375
1970	57 402	17 944	56 626	17 709	37 529	19 080	0	56 609	4 225
1971	56 421	17 274	55 727	17 213	35 884	18 632	—	54 516	5 239
1972	54 856	16 779	54 008	16 687	36 522	18 623	1	55 145	3 903
1973	54 755	16 706	53 946	16 627	35 450	18 706	—	54 155	3 667

(a) Mængde.
(b) Fe-indhold.
(c) Udvinning af handelsmæssig råmalm og produktion af behandlet malm, inkl. malm, der er ristet og sintret i minerne.
(d) Ved slutningen af perioden.

(a) Stoff-t.
(b) Fe-Inhalt.
(c) Gewinnung von handelsfähigem Roherz und Erzeugung von aufbereitetem Erz einschließlich Rosterz und Eisenerzsinter der Gruben.
(d) Am Ende des Zeitraumes.

(a) Quantities.
(b) Iron content
(c) Ore that is dressed, screened, concentrated, roasted, sintered etc.
(d) At the end of the period.

(a) Quantités.
(b) Fer contenu.
(c) Minerais traités, enrichis, calibrés, grillés, frittés, agglomérés, etc.

(d) A la fin de la période.
(a) Quantità.
(b) Ferro contenuto
(c) Minerali trattati, arricchiti, calibrati, grigliati, arrostiti, agglomerati.

(d) Alla fine del periodo.

(a) Hoeveelheid.
(b) Fe-gehalte.
(c) Winning van in de handel gangbaar ruwert en produktie van bereid erts met inbegrip van gerooste en gesinterde erts van de mijnen.
(d) Op het einde van het tijdvak.

ITALIA — LUXEMBOURG — UNITED KINGDOM

1 000 t

	Udvinding af råmalm Roherzförderung Gross production Extraction brute de minerai de fer Estrazione grezza di minerale di ferro Bruto-ijzerertswinning		Produktion af omsættelig malm Erzeugung von handelsfähigem Erz Commercial production Production marchande Produzione utilizzabile Produktie van in de handel gangbaar ijzererts (c)		Leverancer / Versand / Deliveries Livraisons / Consegne / Leveringen				Beholdning Bestände Stocks Scorte Voorraden (d)
	(a)	(b)	(a)	(b)	Indenlandsk In das Inland in the same country Dans le pays Nel paese Aan binnenlandse verbruikers	Til andre fællesskabslande In andere Lander der Gemeinschaft To other Community countries Autres pays de la Communauté Altri paesi della Comunità Aan andere landen van de Gemeenschap	Til tredje lande In dritte Lander In third countries Pays tiers Paesi terzi Aan derde landen	I alt Zusammen Total Totale Totaal	

Italia

1960	2 138	695	1 222	578	1 239	—	—	1 239	610
1961	2 065	671	1 158	561	1 152	—	—	1 152	620
1962	1 983	657	1 097	527	1 179	—	—	1 179	544
1963	1 709	606	1 006	487	911	—	—	911	628
1964	1 572	521	897	426	943	—	—	943	614
1965	1 368	451	779	356	941	—	—	941	455
1966	1 253	404	814	336	717	—	—	717	557
1967	1 222	390	841	376	799	—	—	799	553
1968	1 192	380	766	319	855	—	—	855	454
1969	1 157	367	735	308	746	—	—	746	360
1970	1 168	362	729	299	741	—	—	741	376
1971	1 021	306	659	260	557	—	—	557	498
1972	842	269	603	237	666	—	—	666	414
1973	675	217	510	202	509	—	—	506	368

Luxembourg

1960	6 978	1 721	6 978	1 721	5 848	1 203	—	7 051	490
1961	7 458	1 817	7 458	1 817	6 179	1 153	—	7 331	617
1962	6 507	1 578	6 507	1 578	5 451	1 002	—	6 452	694
1963	6 990	1 684	6 990	1 684	6 024	918	—	6 942	796
1964	6 680	1 636	6 680	1 636	5 678	936	—	6 635	842
1965	6 315	1 553	6 315	1 553	5 592	664	—	6 256	902
1966	6 528	1 578	6 528	1 578	6 084	493	—	6 541	883
1967	6 304	1 557	6 304	1 557	5 972	309	—	6 281	906
1968	6 398	1 580	6 398	1 580	6 270	116	—	6 387	697
1969	6 311	1 544	6 311	1 544	6 253	93	—	6 346	659
1970	5 722	1 397	5 722	1 397	5 677	81	—	5 758	634
1971	4 507	1 122	4 507	1 122	4 527	—	—	4 527	170
1972	4 116	1 059	4 116	1 059	4 113	—	—	4 113	173
1973	3 782	1 021	3 782	1 021	3 682	29	—	3 711	144

United Kingdom

1973	7 105	1 960	7 105	1 960	7 105	—	—	7 105	0
1974	3 602	984	3 602	984	3 602	—	—	3 602	0

(a) Mængde.
(b) Fe-indhold.
(c) Udvinding af handelsmæssig råmalm og produktion af behandlet malm, inkl. malm, der er ristet og sintret i minerne.
(d) Ved slutningen af perioden.
(a) Stoff-t.
(b) Fe-inhalt.
(c) Gewinnung von handelsfähigem Roherz und Erzeugung von aufbereitetem Erz einschließlich Rosterz und Eisenerzsinter der Gruben.
(d) Am Ende des Zeitraumes.
(a) Quantities.
(b) Iron content.
(c) Ore that is dressed, screened, concentrated, roasted, sintered etc.
(d) At the end of the period.

(a) Quantités.
(b) Fer contenu.
(c) Minerais traités, enrichis, calibrés, grillés, frittés, agglomérés, etc.
(d) A la fin de la période.
(a) Quantità.
(b) Ferro contenuto.
(c) Minerali trattati, arricchiti, calibrati, grigliati, arrostiti, agglomerati.
(d) Alla fine del periodo.
(a) Hoeveelheid.
(b) Fe-gehalte.
(c) Winning van in de handel gangbaar ruwerts en produktie van bereid erts met inbegrip van gerooste en gesinterde erts van de mijnen.
(d) Op het einde van het tijdvak.

Udvinning af råmalm og fremstilling af omsættelig jernmalm pr. region
Förderung von Roherz und handelsfähigem Erz nach Bezirken
Gross and commercial production of iron ore by region

1 000 t

Deutschland (BR)						France	
Nord		Mitte		Süd (b)	Insgesamt	Est	Ouest
Salzgitter Ilse	Osnabrück Weser- Wiehengebirge	Siegerland	Mitte Süd (a)				
1	2	3	4	5	6	7	8

Råmalm / Roherz / Raw ore

1958	12 743	2 828	2 413	17 984	55 912	3 863	
1959	12 964	2 684	2 415	18 063	57 235	3 966	
1960	13 460	2 974	2 435	18 869	62 725	4 592	
1961	13 523	2 972	2 371	18 866	62 400	4 608	
1962	11 681	2 505	2 458	16 643	62 422	4 374	
1963	8 917	1 983	1 997	12 898	54 365	3 976	
1964	8 213	1 549	1 851	11 613	57 455	3 912	
1965	7 952	1 080	1 815	10 847	56 125	3 899	
1966	6 928	641	1 898	9 467	51 684	3 899	
1967	6 349	512	1 691	8 553	46 043	3 747	
1968	6 076	425	1 212	7 714	52 274	3 486	
1969	6 109	376	966	7 451	52 868	3 130	
1970	5 597	327	838	6 762	54 344	2 994	
1971	5 372	249	770	6 391	53 575	2 747	
1972	5 326	335	456	6 117	52 085	2 649	
1973	5 669	296	464	6 429	51 958	2 672	

Fremstilling af omsættelig malm (c) / Erzeugung von handelsfähigem Erz(c) / Production of commercial ore (c)

1958	9 458	1 821	2 200	13 479	55 912	3 194	
1959	9 823	1 747	2 183	13 753	57 235	3 327	
1960	10 177	1 849	2 157	14 184	62 725	3 849	
1961	10 111	1 835	2 020	14 067	62 400	3 880	
1962	8 807	1 506	2 114	12 426	62 422	3 662	
1963	5 848	1 053	1 688	9 505	54 366	3 415	
1964	6 182	926	1 589	8 697	57 455	3 400	
1965	5 775	670	1 508	7 953	56 125	3 327	
1966	5 128	475	1 597	7 199	51 787	3 316	
1967	4 881	434	1 471	6 787	46 048	3 136	
1968	4 840	401	1 205	6 447	52 065	2 945	
1969	4 702	371	987	6 060	52 578	2 546	
1970	4 364	323	844	5 531	54 165	2 410	
1971	4 005	246	770	5 020	53 443	2 206	
1972	4 042	327	456	4 825	51 846	2 065	
1973	4 312	293	464	5 069	51 675	2 179	

- (a) Lahn-Dill, Taunus-Hunsrück, Oberhessen.
(b) Doggererzgebiet, Kreideerzgebiet.
(c) Udvinning af omsættelig råmalm og fremstilling af behandlet malm inkl. malm, der er ristet og sintret i minerne.
(a) Lahn-Dill, Taunus-Hunsrück Oberhessen.
(b) Doggererzgebiet, Kreideerzgebiet.
(c) Gewinnung von handelsfähigem Roherz und Erzeugung von aufbereitetem Erz einschließlich Rösterz und Eisenerzsinter der Gruben.
(a) Lahn-Dill, Taunus-Hunsrück, Oberhessen.
(b) Doggererzgebiet, Kreideerzgebiet.
(c) Ore that is dressed, screened, concentrated, roasted, sintered, etc.

Extraction brute et production marchande de minerai de fer par régions
Estrazione grezza e produzione commerciabile di minerale di ferro per regioni
Winning van ruwerts en in de handel gangbaar erts per bekken

1 000 t

France		Italia	UEBL/BLEU		EUR-6	United Kingdom	EUR-9
Centre-Midi	Total général		Belgique/ Belgie	Luxembourg			
9	10	11	12	13	14	15	16

Minerai brut / Minerale grezzo / Ruwerts

1958	392	60 167	2 150	124	6 636	87 060			1958
1959	396	61 597	2 045	142	6 509	88 356			1959
1960	407	67 724	2 138	160	6 978	95 869			1960
1961	387	67 395	2 065	115	7 458	95 899			1961
1962	322	67 117	1 983	81	6 507	92 331			1962
1963	134	58 476	1 709	96	6 990	80 169			1963
1964	105	61 472	1 572	62	6 680	81 399			1964
1965	102	60 126	1 368	91	6 315	78 747			1965
1966	74	55 657	1 253	124	6 528	73 028			1966
1967	55	49 845	1 222	88	6 303	66 011			1967
1968	27	55 787	1 192	82	6 398	71 174			1968
1969	21	56 019	1 157	93	6 311	71 031			1969
1970	64	57 402	1 168	93	5 722	71 149			1970
1971	99	56 421	1 021	93	4 507	68 433			1971
1972	124	54 856	842	113	4 116	66 044			1972
1973	124	54 755	675	116	3 782	65 758	7 105	72 863	1973

Production marchande (c) / Produzione commerciabile (c) / Produktie van in de handel gangbaar ijzererts (c)

1958	332	59 438	1 253	124	6 572	80 865			1958
1959	336	60 898	1 204	142	6 402	82 399			1959
1960	337	66 911	1 222	160	6 978	89 468			1960
1961	300	66 580	1 158	115	7 458	89 395			1961
1962	233	66 317	1 097	81	6 507	86 428			1962
1963	102	57 883	1 006	96	6 990	75 480			1963
1964	82	60 937	897	62	6 880	77 273			1964
1965	80	59 531	779	91	6 315	74 670			1965
1966	59	55 162	814	124	6 528	69 827			1966
1967	42	49 226	841	88	6 303	63 245			1967
1968	19	55 029	766	82	6 398	68 723			1968
1969	12	55 137	735	93	6 311	68 336			1969
1970	52	56 626	729	93	5 722	68 701			1970
1971	79	55 727	659	93	4 507	66 006			1971
1972	91	54 008	603	113	4 116	63 665			1972
1973	92	53 946	510	116	3 782	63 424	7 105	70 529	1973

- (a) Lahn-Dill, Taunus-Hunsrück, Oberhessen.
(b) Doggererzgebiet, Kreideerzgebiet.
(c) Minerai traités, enrichis, calibrés, grillés, agglomérés, etc.
(a) Lahn-Dill, Taunus-Hunsrück, Oberhessen.
(b) Doggererzgebiet, Kreideerzgebiet.
(c) Minerali trattati, arricchiti, calibrati, grigliati, agglomerati.
(a) Lahn-Dill, Taunus-Hunsrück, Oberhessen.
(b) Doggererzgebiet, Kreideerzgebiet.
(c) Winning van in de handel gangbaar ruwerts en produktie van bereid erts met inbegrip van gerooste en gesinterde erts van de mijnen.

Udviklingen i den i jernminerne registrerede arbejdskraft
 Entwicklung der eingeschriebenen Beschäftigten im Eisenerzbergbau
 Trends in the registered labour force in the iron mines

Månedens udgang Monatsende End of month Fin du mois Fine del mese Einde van de maand	Arbejdere / Arbeiter / Worke						Under jorden Untertage Underground Au fond All'interno Ondergronds	Minedens slutning Monatsende End of month Fin du mois Fine del mese Einde van de maand
	Arbejdere i alt / Arbeiter insgesamt / Total workers Ensemble des ouvriers / Compleso degli operai / Alle arbeiders te zamen							
	Deutschland (BR)	France	Italia	Luxembourg	United Kingdom	EKSF / EG		
	1	2	3	4	5	6 (1 + 2 + 3 + 4 + 5)		
1961 XII	15 616	22 605	2 782	2 005	.	43 008	28 984	XII 1961
1962 XII	11 933	21 572	2 484	1 924	.	37 913	25 338	XII 1962
1963 XII	9 131	19 274	2 046	1 821	.	32 272	21 152	XII 1963
1964 XII	7 893	17 775	1 563	1 713	.	28 944	19 074	XII 1964
1965 XII	6 543	16 317	1 455	1 600	.	25 915	16 966	XII 1965
1966 XII	5 263	14 385	1 223	1 448	.	22 319	14 437	XII 1966
1967 XII	4 418	12 059	1 133	1 323	.	18 933	12 139	XII 1967
1968 XII	3 640	10 701	1 051	1 219	.	16 611	10 710	XII 1968
1969 XII	3 258	9 973	987	1 198	.	15 407	9 968	XII 1969
1970 XII	3 028	9 731	926	1 119	.	14 864	9 635	XII 1970
1971 XII	2 871	9 316	823	1 058	.	14 068	9 096	XII 1971
1972 XII	2 647	8 748	717	897	.	13 009	8 348	XII 1972
1973 XII	2 460	8 281	685	746	1 340	13 512	8 035	XII 1973

(a) Inkl. arbejdskraftbevægelse inden for samme mineselskabs gruber.
 (b) Fra 1973 EUR-9.
 (a) Einschließlich der Arbeitskräftebewegung zwischen Gruben derselben Gesellschaft.
 (b) Ab 1973 EUR-9.
 (a) Including labour movements between mines belonging to the same company.
 (b) From 1973 EUR-9.

Évolution de la main-d'œuvre inscrite dans les mines de fer
 Evoluzione della mano d'opera nelle miniere di ferro
 Ontwikkeling van het aantal ingeschreven werknemers in de ijzerertsminen

Ouvriers / Operai / Arbeiders		Lærlinge Lehrlinge Apprentices	Funktionærer Angestellte Employees	Ansatte i alt Beschäftigte insgesamt Total labour force	Bevægelse i arbejdskraften (arbejdere)(a) Arbeitskräftebewegung (Arbeiter)(a) Movement of labour (workers)(a) Mouvement de la main d'œuvre (ouvriers)(a) Movimento della mano d'opera (operai)(a) Mutaties (arbeiders)(a)		Minedens slutning Monatsende End of month Fin du mois Fine del mese Einde van de maand
I åbent brud Im Tagebau In open cast mines Mines à ciel ouvert Miniere a cielo aperto in dagbouw	Over jorden Übertage Surface Au jour All'esterno Bovengronds	Apprentis Apprendisti Leerlingen	Employes Impiegati Beamten	Main-d'œuvre totale Mano d'opera totale Totaal werknemers	Antaget personale Zugänge Engagements Arrivées Arrivi Aangenomen personeel	Afgang Abgänge Departures Départs Partenze Afgevoerd personeel	
ECSC / CECA (b)				EKSF / EGKS / ECSC / CECA (b)			
8	9	10	11	12 (6 + 10 + 11)	13	14	
1 241	12 783	1 143	6 067	50 218	150	510	XII 1961
1 243	11 332	1 047	5 713	44 673	142	567	XII 1962
1 124	9 996	820	5 169	38 261	159	580	XII 1963
736	9 107	554	4 885	34 383	82	237	XII 1964
748	8 201	294	4 551	30 760	50	269	XII 1965
672	7 210	177	4 053	26 549	35	249	XII 1966
564	6 230	153	3 550	22 636	73	385	XII 1967
515	5 386	125	3 189	19 925	59	278	XII 1968
485	4 954	128	3 015	18 542	50	149	XII 1969
496	4 733	94	2 905	17 863	32	146	XII 1970
398	4 574	104	2 869	17 041	9	174	XII 1971
330	4 331	87	2 766	15 862	51	185	XII 1972
674	4 803	87	2 877	16 476	36	108	XII 1973

(a) Y compris les mouvements de main-d'œuvre entre mines de la même société.
 (b) A partir de 1973 EUR-9.
 (a) Ivi compresi i movimenti della mano d'opera fra miniere della stessa società.
 (b) A partire dal 1973 EUR-9.
 (a) Met inbegrip van de mutaties tussen mijnen van een zelfde maatschappij.
 (b) Vanaf 1973 EUR-9.

Ydelse pr. mand og pr. turnus i jernminerne (a)
 Leistung je Mann und Schicht in den Eisenerzgruben(a)

Output per man-shift in the iron mines (a)

Rendement par poste dans les mines de fer (a)

Rendimento per turno nelle miniere di ferro(a)

Prestatie per man en per dienst in de ijzererts-
 mijnen (a)

Varighed af turnus Schichtdauer Length of shift	Deutschland (BR)	France			Italia	Luxembourg	United Kingdom	Durée du poste Durata del turno Duur van de dienst
		Est	Ouest	France total				
Under jorden Unter Tage Underground	8,—	7,45	7,45	7,45	8,—	8,—	8,—	Fond All'interno Ondergronds
Over jorden Im Tagebau Surface workings	8,—	8,—	8,—	8,—	8,—	8,—	8,—	Jour All'esterno In dagbouw

A) Under jorden / Unter Tage / Underground

A) Fond : mines souterraines / All'interno : miniere in sotterraneo / Ondergronds

1961	6,39	16,77	9,41	15,59	4,61	9,83		1961
1962	7,24	17,48	10,10	16,46	5,09	10,83		1962
1963	7,83	18,46	11,04	17,61	4,90	12,61		1963
1964	8,36	21,08	12,54	20,09	5,46	13,55		1964
1965	9,46	22,60	13,41	21,64	6,20	14,55		1965
1966	10,65	24,44	14,59	23,44	6,70	16,90		1966
1967	12,13	25,26	16,23	24,01	7,67	19,32		1967
1968	13,54	32,10	16,27	30,39	7,23	20,41		1968
1969	15,34	35,81	17,25	33,71	7,28	23,92		1969
1970	15,55	37,77	17,34	35,66	8,72	27,89		1970
1971	16,84	39,64	16,50	37,05	9,41	30,44		1971
1972	19,31	41,42	17,68	38,48	12,24	33,35		1972
1973	21,71	44,41	20,26	41,71	14,46	44,40		1973

B) I åbent brud / Im Tagebau / Surface workings

B) Chantiers de production des mines à ciel ouvert / Cantieri di produzione delle miniere a cielo aperto / In dagbouw

1961	27,28	120,29	7,18	34,56	7,99	70,56		1961
1962	26,30	139,05	8,27	38,01	7,80	61,94		1962
1963	24,72	92,21	6,95	32,72	9,08	70,91		1963
1964	34,10	117,48	7,00	43,08	11,68	70,71		1964
1965	43,82	104,70	10,20	41,20	13,90	70,10		1965
1966	44,13	106,50	10,39	39,79	13,86	85,32		1966
1967	46,85	119,47	9,50	44,44	13,14	90,25		1967
1968	68,88	225,38	10,34	78,60	14,93	96,03		1968
1969	—	219,05	10,90	82,57	15,18	91,84		1969
1970	—	245,64	14,04	58,91	17,61	82,18		1970
1971	—	280,80	12,30	93,44	29,49	69,71		1971
1972	—	270,34	11,47	86,33	27,24	68,82		1972
1973	—	220,67	9,98	80,20	20,52	87,28	31,8	1973

(a) Bruttoudvinding pr. turnus (arbejdere og lærlinge).
 (a) Rohförderung je Schicht (Arbeiter und Lehrlinge).
 (a) Gross extraction per shift (workers and apprentices).

(a) Extraction brute par poste (ouvriers et apprentis).
 (a) Estrazione grezza per turno (lavoratori e apprendisti).
 (a) Bruto winning per dienst (arbeiders en leerlingen).

Gennemsnitlig bruttoløn i jernminerne (direkte løn) (a)

Durchschnittliche Bruttostundenlöhne im Eisen-
erzbergbau (Direktlohn)(a)

Average hourly wage in the iron ore mines (direct wage) (a)

Salaire horaire moyen dans les mines de fer
(salaire direct)(a)

Salario orario medio nelle miniere di ferro (salario diretto)(a)

Gemiddelde bruto-uurlonen in de ijzerertsminen
(directe lonen)(a)

148

	Deutschland (BR)					
	Inkl. minearbejdertillæg Einschl. Bergmannsprämie Incl. miner's bonus	France (Est)	Italia	Luxembourg	United Kingdom	Danmark
	Y compris la prime de mineur Compreso il premio di minatore Inclusief mijnwerkerspremie					
	DM	Ffr	Lit	Fibg	£	DKr

Arbejdere under jorden / Untertagearbeiter / Underground workers
Ouvriers du fond / Operai all'interno / Ondergrondse arbeiders (b)

1960 XI	3,16	4,72	237	59,86		.
1961 XI	3,41	5,03	259	59,42		.
1962 XI	3,71	5,41	289	61,55		.
1963 XI	3,96	5,55	369	66,46		.
1964 X	4,53	5,99	554	72,10		.
1965 X	4,74	6,22	571	87,11		.
1966 X	4,89	6,45	557	88,87		.
1967 X	5,02	6,73	624	87,00		.
1968 X	5,34	7,56	646	98,20		.
1969 X	6,39	7,89	671	103,09		.
1970 X	7,29	9,04	827	116,71		.
1971 X	7,82	9,70	995	124,42		.
1972 X	8,56	10,71	1 081	137,06		.
1973 X	9,90	11,90	1 295	152,68	0,88	.

Arbejdere over jorden / Übertagearbeiter / Surface workers
Ouvriers du jour / Operai all'esterno / Bovengrondse arbeiders (b)

1960 XI	2,47	3,34	217	44,28		.
1961 XI	2,65	3,54	232	45,41		.
1962 XI	2,91	3,87	258	48,72		.
1963 XI	3,23	4,06	335	53,23		.
1964 X	3,76	4,50	389	56,47		.
1965 X	3,93	4,73	414	66,63		.
1966 X	4,02	4,94	424	70,54		.
1967 X	4,04	5,24	454	70,56		.
1968 X	4,37	5,83	479	80,73		.
1969 X	5,40	6,10	553	84,01		.
1970 X	6,43	7,05	651	99,38		.
1971 X	6,74	7,73	787	104,73		.
1973 X	7,58	8,39	853	121,11		.
1973 X	8,57	9,44	1 054	136,01	0,82	.

Arbejdere under og over jorden / Untertage- und Übertagearbeiter / Underground and surface workers
Ouvriers du fond et du jour / Operai all'interno e all'esterno / Onder- en bovengrondse arbeiders (b)

1960 XI	2,94	4,37	228	53,09		.
1961 XI	3,16	4,66	246	54,19		.
1962 XI	3,44	5,03	274	56,32		.
1963 XI	3,68	5,18	365	60,92		.
1964 X	4,22	5,63	452	65,40		.
1965 X	4,42	5,87	475	77,27		.
1966 X	4,54	6,08	478	79,64		.
1967 X	4,62	6,38	520	78,60		.
1968 X	4,94	7,14	546	89,90		.
1969 X	5,97	7,45	604	94,02		.
1970 X	6,93	8,58	731	108,38		.
1971 X	7,34	9,42	859	113,84		.
1972 X	8,11	10,15	925	128,59		.
1973 X	9,28	11,30	1 132	142,72	1,02	.

(a) Bruttoløn, der står direkte i forbindelse med arbejdsindsatsen.

(b) Inkl. lærlinge.

(a) Direkter Lohn, der in unmittelbarem Zusammenhang mit dem Arbeitseinsatz steht.

(b) Einschließlich Lehrlinge.

(a) Gross hourly wage directly related to the work done.

(b) Including apprentices.

(a) Salaire horaire brut directement lié au travail effectif des ouvriers.

(b) Y compris les apprentis.

(a) Salario orario lordo direttamente dipendente lavoro effettuato dagli operai.

(b) Ivi compresi gli apprendisti.

(a) Directe lonen, die onmiddellijk in verband staan met de geleverde arbeid.

(b) Inclusief leerlingen.

Produktion, beholdning og arbejdskraft i manganminerne

Erzeugung, Bestände und Beschäftigte in den Manganzgruben

Production, stocks and labour of manganese mines

Production, stocks et main-d'œuvre des mines de manganèse

Produzione, scorte e mano d'opera delle miniere di manganese

Produkte, voorraden en aantal werknemers in de mangaanertsmijnen

ITALIA (a)

1 000 kg

	Udvinding af råmalm Roherzförderung Gross production Extraction brute Estrazione grezza Bruto-ertswinning	Fremstilling/Produktion Erzeugung von handelsfähigem Erz Commercial production Production marchande Produzione utilizzabile Produkte van het in de handel gangbare mangaanerts			Beholdning i minerne Bestände bei den Gruben Mine stocks Stocks des mines Scorte della miniera Voorraden bij de mijnen (c)	Registrerede arbejdstagere Eingeschriebene Belegschaften Registered labour force Effectifs inscrits Effettivi iscritti Werknemers (d)
		Omsættelig råmalm Roherz Raw ore Brut Grezzo Ruwerz	Behandlet Aufbereitetes Beneficiated Traité Trattate Bereid (b)	I alt Zusammen Total Total Totale Totaal		
1961	47 218	118	47 100	47 218	23 892	159
1962	44 140	726	43 414	44 140	24 963	140
1963	44 589	730	43 859	44 589	18 062	134
1964	47 617	832	46 785	47 617	13 151	138
1965	47 800	597	47 203	47 800	11 779	134
1966	43 939	280	43 659	43 939	2 489	125
1967	58 042	—	47 710	47 710	—	130
1968	101 607	—	50 796	50 796	—	130
1969	106 599	—	52 993	52 993	727	132
1970	105 359	—	50 091	50 091	6 733	113
1971	69 431	—	30 604	30 604	8 882	96
1972	53 500	—	25 637	25 637	9 186	91
1973	51 113	—	25 529	25 529	9 947	56

(a) Italien er det eneste fællesskabsland, der fremstiller manganmalm med et Mn-indhold på over 20%.

(b) Inkl. ristet og sintret malm.

(c) Ved slutningen af perioden.

(d) Arbejdere, lærlinge og funktionærer i alt ved slutningen af perioden.

(a) Italien ist das einzige Erzeugerland der Gemeinschaft von Manganzgruben mit einem Mn-Gehalt von mehr als 20%.

(b) Einschließlich Röstert sowie Manganzsinter.

(c) Am Ende des Zeitraums.

(d) Arbeiter, Lehrlinge und Angestellte insgesamt am Ende des Zeitraums.

(a) Italy is the only Community country that produces manganese ore (ore containing more than 20% Mn).

(b) Ore that is dressed, screened, concentrated roasted, sintered, etc.

(c) At end of period.

(d) Workers, apprentices and employees registered at the end of the period.

(a) L'Italie est le seul pays de la Communauté producteur de minerai de manganèse (Minerai contenant plus de 20% Mn).

(b) Minerais traités, enrichis, calibrés, grillés, frittés, agglomérés, etc.

(c) En fin de période.

(d) Ouvriers, apprentis et employés inscrits en fin de période.

(a) L'Italia, nella Comunità, è la sola produttrice di minerale di manganese (Minerale contenente più del 20% di Mn).

(b) Minerali trattati, arricchiti, calibrati, grigliati, arrostiti, agglomerati, etc.

(c) Alla fine del periodo.

(d) Operai, apprendisti e impiegati iscritti alla fine del periodo.

(a) Italië is het enige land in de Gemeenschap dat mangaanertsen met een Mn-gehalte van meer dan 20% voortbrengt.

(b) Met inbegrip van gerooste en gesinterde ertsen.

(c) Op het einde van het tijdvak.

(d) Arbeiders, leerlingen en beambten in totaal op het einde van het tijdvak.

Del III : Jern- og manganminer

Teil III : Eisen- und Manganerzgruben

Part III : Iron and manganese mines

III^e Partie : Mines de fer et de manganèse

III^a Parte : Miniere di ferro e di manganese

III^o Deel : IJzererts- en mangaanertsmijnen

II

Udenrigshandel og handel inden for Fællesskabet med jernmalm, manganmalm og pyritaske (toldstatistikker)

Außenhandel und Binnenaustausch der Gemeinschaft an Eisenerz, Manganerz und Schwefelkiesabbränden (Außenhandelsstatistik)

External and internal trade of the Community in iron ore, manganese ore and pyrites residues (foreign trade statistics)

Commerce extérieur de minerai de fer, de minerai de manganèse et de cendres de pyrites, et échanges à l'intérieur de la Communauté (Statistiques douanières)

Commercio estero di minerale di ferro, di minerale di manganese e di ceneri di pirite e scambi all'interno della Comunità (Statistiche doganali)

Buitenlandse handel en ruilverkeer van de Gemeenschap in ijzererts, mangaanerts en pyrietresidu (Douanestatistieken)

Außenhandel und Binnenaustausch der Gemeinschaft an Eisenerz, Manganerz und Schwefelkiesabbränden

Commercio estero e scambi all'interno della Comunità di minerale di ferro, di minerale di manganese e di ceneri di pirite

External and internal trade in iron ore, manganese ore and pyrites residues for the Community as a whole

Buitenlandse handel van — en ruilverkeer binnen — de Gemeenschap in ijzererts, mangaanerts en pyrietresidu

1 000 t

	Jernmalm Eisenerz Iron ore Minerai de fer Minerale di ferro Ijzererts	Manganmalm Manganerz Manganese ore Minerai de manganèse Minerale di manganese Mangaanerts	Pyritaske Schwefelkiesabbrände Pyrites residues Cendres de pyrites Ceneri di pirite Pyrietresidu	Jernmalm Eisenerz Iron ore Minerai de fer Minerale di ferro Ijzererts	Manganmalm Manganerz Manganese ore Minerai de manganèse Minerale di manganese Mangaanerts	Pyritaske Schwefelkiesabbrände Pyrites residues Cendres de pyrites Ceneri di pirite Pyrietresidu
	Import fra tredjelande <i>Einfuhr aus dritten Ländern</i> Imports from third countries <i>Importations des pays tiers</i> <i>Importazioni dai paesi terzi</i> Invoer uit derde landen			Eksport til tredjelande <i>Ausfuhr nach dritten Ländern</i> Exports to third countries <i>Exportations vers les pays tiers</i> <i>Esportazioni verso i paesi terzi</i> Uitvoer naar derde landen		
∅ 1954-1957	19 690	1 177	927	872	3	347
1961	34 781	1 744	1 641	680	9	592
1962	32 950	1 564	1 219	622	7	510
1963	36 556	1 837	1 277	538	9	539
1964	47 695	1 907	1 352	505	11	605
1965	53 717	1 972	1 296	359	9	514
1966	50 461	2 077	1 013	353	10	515
1967	55 477	1 833	1 040	379	10	502
1968	67 163	2 349	1 058	83	12	309
1969	75 194	2 246	979	37	21	233
1970	84 160	2 438	1 056	9	11	237
1971	76 786	2 777	890	9	18	299
1972	80 741	2 260	1 039	4	21	240
1973	97 416	2 495	540	4	27	132
	Tilførsler fra EKSF-lande <i>Bezüge aus Ländern der EGKS</i> Receipts from ECSC countries <i>Réceptions des pays de la CECA</i> <i>Arrivi dai paesi della CECA</i> Aanvoer uit landen van de EGKS			Leverancer til EKSF-lande <i>Lieferungen nach Ländern der EGKS</i> Deliveries to ECSC countries <i>Livraisons aux pays de la CECA</i> <i>Consegne ai paesi della CECA</i> Leveringen aan landen van de EGKS		
∅ 1954-1957	13 154	4	1 033	13 176	5	1 008
1961	25 647	7	974	25 657	2	956
1962	25 767	6	749	25 592	9	791
1963	21 408	9	726	21 235	10	798
1964	21 915	7	771	22 110	10	805
1965	20 923	17	898	20 778	19	866
1966	18 020	8	984	18 188	9	1 002
1967	16 719	11	865	17 555	14	815
1968	18 357	15	920	18 227	19	897
1969	18 605	21	820	18 570	21	932
1970	18 765	15	821	18 777	4	307
1971	18 206	33	497	18 399	31	442
1972	18 539	24	380	19 132	49	377
1973	18 013	16	812	20 071	25	482

1954-1957 - 100

%

	Jernmalm Eisenerz Iron ore Minerai de fer Minerale di ferro Ijzererts	Manganmalm Manganerz Manganese ore Minerai de manganèse Minerale di manganese Mangaanerts	Pyritaske Schwefelkiesabbrände Pyrites residues Cendres de pyrites Ceneri di piriti Pyrietresidu	Jernmalm Eisenerz Iron ore Minerai de fer Minerale di ferro Ijzererts	Manganmalm Manganerz Manganese ore Minerai de manganèse Minerale di manganese Mangaanerts	Pyritaske Schwefelkiesabbrände Pyrites residues Cendres de pyrites Ceneri di piriti Pyrietresidu
	Import fra tredjelande Einfuhr aus dritten Ländern Imports from third countries Importations des pays tiers Importazioni dai paesi terzi Invoer uit derde landen			Eksport til tredjelande Ausfuhr nach dritten Ländern Exports to third countries Exportations vers les pays tiers Esportazioni verso i paesi terzi Uitvoer naar derde landen		
1961	177	148	177	78	300	171
1962	167	133	131	71	233	147
1963	186	156	138	62	300	155
1964	242	162	146	58	367	174
1965	273	168	140	41	300	148
1966	256	176	109	40	333	149
1967	282	156	112	43	333	145
1968	341	200	114	10	400	89
1969	382	191	106	4	700	67
1970	427 _r	207 _r	114 _r	1 _r	367 _r	68
1971	390 _r	236 _r	96 _r	1 _r	600 _r	86
1972	410	192	112	0,5	700	69
1973	495	212	58	0,5	900	38
	Tilførsler fra EKSF-lande Bezüge aus Ländern der EGKS Receipts from ECSC countries Réceptions des pays de la CECA Arrivi dai paesi della CECA Aanvoer uit landen van de EGKS			Leverancer til EKSF-lande Lieferungen nach Ländern der EGKS Deliveries to ECSC countries Livraisons aux pays de la CECA Consegne ai paesi della CECA Leveringen aan landen van de EGKS		
1961	195	175	94	195	40	95
1962	196	150	73	194	180	78
1963	163	225	70	161	200	79
1964	167	175	75	168	200	80
1965	159	425	87	158	380	86
1966	137	200	95	138	180	99
1967	127	275	84	133	280	81
1968	140	375	89	138	380	89
1969	141	525	79	141	420	63
1970	143 _r	375 _r	79 _r	143 _r	80	30 _r
1971	138 _r	825 _r	48 _r	140 _r	620	44 _r
1972	141	600	37	145	980	37
1973	137	400	79	152	500	48

Import og eksport af jernmalm, manganmalm og pyritaske
Einfuhr und Ausfuhr von Eisenerz, Manganerz und Schwefelkiesabbränden
Imports and exports of iron ore, manganese ore and pyrites residues

EUR-6

1 000 t

Lande / Länder / Countries Pays / Paesi / Landen	Jernmalm Eisenerz Iron ore											
	Minerai de fer Minerale di ferro Ijzererts											
	1961	1962	1963	1964	1965	1966	1967	1968	1969	1970	1971	1972
A) Import / Einfuhr / Imports												
EUR-6	12	11	20	46	73	151	53	11	31	19	21	11
Deutschland (BR)	25 417	25 551	21 104	21 640	20 687	17 925	16 661	18 337	18 561	18 726	18 182	18 425
France	3	3	—	7	95	51	0	—	0	0	0	44
Italia	11	13	15	6	9	6	6	8	11	16	1	59
Nederland	203	189	269	216	60	23	27	0	2	4	2	0
UEBL/BLEU	25 647	25 767	21 408	21 915	20 923	18 020	16 747	18 357	18 605	18 765	18 206	18 539
EUR-6	16 750	16 131	16 922	19 336	18 840	17 446	19 574	25 485	28 845	27 355	25 844	25 741
Insgesamt / Total	14 076	13 757	14 689	16 740	16 819	15 825	17 495	22 155	24 574	22 406	20 371	19 139
Europa	931	876	806	983	746	750	1 232	2 063	2 172	2 365	3 050	3 505
West-	1 321	943	924	1 084	748	299	268	678	1 039	1 420	1 331	1 588
West-	22	44	33	5	3	4	0	1	7	30	85	22
Ouest	16 717	15 901	16 596	18 867	18 393	16 909	18 994	24 899	27 792	26 220	24 837	24 254
Europe	15 066	14 751	15 582	17 721	17 618	16 586	18 727	24 190	26 653	24 630	23 490	22 660
Europe	33	229	326	468	446	537	580	586	1 054	1 135	1 007	1 487
Osteuropa	33	229	326	468	446	537	580	586	1 053	1 133	1 006	1 464
Eastern Eur.												
Europe												
Orient.												
Insgesamt / Total	10 025	8 952	9 935	11 799	13 725	12 438	13 723	16 014	19 023	25 448	21 558	25 050
Amerika	2 055	1 483	1 286	1 031	2 047	2 594	2 958	3 971	4 293	7 423	4 582	3 779
America	2 037	1 482	1 141	1 030	2 045	2 592	2 957	3 969	4 292	7 283	4 555	3 729
Mittelamerika	42	—	—	35	24	17	0	0	0	35	0	0
Amerique	7 928	7 470	8 649	10 734	11 654	9 828	10 766	12 043	14 731	17 990	16 976	21 270
Südamerika	2 359	1 724	1 720	2 842	2 811	2 538	2 351	2 632	2 994	5 034	4 274	4 683
darunter	1 662	1 322	2 139	1 929	2 105	1 258	611	515	622	689	360	458
of which	3 077	3 807	4 101	5 263	6 092	5 234	7 521	8 566	10 962	11 672	12 207	16 129
dont	830	600	689	699	646	797	283	329	153	547	131	0
Insgesamt / Total	5 343	5 460	8 172	15 124	19 738	19 653	20 868	23 147	24 103	27 394	23 666	25 152
Afrika	2 032	1 413	1 307	2 058	2 494	1 560	1 705	2 397	1 982	1 766	1 226	1 081
Africa	—	—	955	3 159	4 375	5 039	5 185	4 796	5 504	5 600	5 272	5 481
darunter	1 130	1 392	1 469	1 469	1 736	1 891	1 935	2 193	1 155	1 213	1 258	1 321
of which	1 709	2 041	3 756	7 285	10 440	10 752	11 693	12 662	12 605	15 685	13 763	15 378
dont	—	—	—	2	—	—	—	—	—	—	—	—
Afrique	383	418	521	1 052	506	324	235	994	2 515	2 443	1 922	1 821
Angola	43	55	99	24	126	72	3	59	108	660	116	25
Südafr. Union / Union of South Afr. / Union Sud Afr.												
Insgesamt / Total	2 663	2 407	1 527	1 436	1 414	921	593	937	482	758	448	265
Asien	2	2	4	4	37	5	3	15	8	33	19	98
Asia	2 660	2 405	1 523	1 432	1 377	917	590	922	474	726	429	167
Asie	2 660	2 405	1 516	1 396	1 371	907	590	876	474	726	418	167
Mittlerer Osten / Middle East / Moyen-Orient												
Übriges Asien / Rest of Asia / Reste de l'Asie												
darunter / of which / dont: Indien / India / Indes												
Ozeanien / Oceania / Océanie	0	0	0	0	0	3	719	1 580	2 740	3 205	5 270	4 534
Dritte Länder / Third countries / Pays tiers	34 781	32 950	36 556	47 695	53 717	50 461	55 477	67 163	75 194	84 160	76 786	80 741
Insgesamt / Grand total / Total général	60 427	58 716	57 964	69 610	74 640	68 481	72 224	85 520	93 799	102 926	94 992	99 280
B) Eksport / Ausfuhr / Export												
EUR-6	9 549	9 081	6 872	6 431	5 987	4 762	4 288	4 508	5 106	5 056	4 154	4 036
Deutschland (BR)	196	238	278	224	108	46	88	18	20	21	64	4
France	0	0	0	0	0	0	0	0	0	0	1	1
Italia	6	5	6	5	5	2	1	2	6	1	1	1
Nederland	15 907	16 268	14 079	15 449	14 677	13 377	13 178	13 698	13 438	13 699	14 180	15 089
UEBL/BLEU	25 657	25 592	21 235	22 110	20 778	18 188	17 555	12 227	18 570	18 777	18 399	19 132
EUR-6	241	326	264	231	90	64	86	75	30	3	3	1
Großbritannien / United Kingdom / Royaume-Uni	438	272	271	270	263	284	288	3	3	2	2	2
Österreich / Austria / Autriche	1	24	3	1	7	5	5	5	4	4	4	2
Sonstige / Other / Autres												
Dritte Länder / Third countries / Pays tiers	680	622	538	505	359	353	379	83	37	9	9	4
Insgesamt / Grand total / Total général	26 338	26 214	21 772	22 616	21 137	18 541	17 935	18 310	18 607	18 786	18 408	19 136

Importations et exportations de minerai de fer, de minerai de manganèse et de cendres de pyrites
Importazioni ed esportazioni di minerale di ferro, di minerali di manganese e di ceneri di piriti
Invoer en uitvoer van ijzererts, mangaanerts en pyrietresidu

EUR-6

1 000 t

Lande / Länder / Countries Pays / Paesi / Landen	Manganmalm Manganerz Manganese ore											
	Minerai de manganèse Minerale di manganese Mangaanerts											
	1961	1962	1963	1964	1965	1966	1967	1968	1969	1970	1971	1972
A) Importations / Importazioni / Invoer												
EUR-6	4	2	3	3	4	3	2	5	10	3	7	19
Deutschland (BR)	1	1	1	1	1	1	3	3	2	1	11	3
France	0	1	1	1	1	0	0	—	—	—	0	0
Italia	2	3	4	3	10	5	5	6	9	11	15	18
Nederland	0	0	1	0	1	0	0	1	0	0	1	2
UEBL/BLEU	7	6	9	7	17	8	11	15	21	15	33	42
EUR-6	218	236	288	192	220	226	190	185	159	190	225	121
Insgesamt / Total	0	—	9	0	0	4	2	2	0	1	4	1
Europa	0	—	1	2	0	—	0	0	—	0	2	0
West-	—	—	—	0	—	—	—	1	2	1	1	0
West-	2	2	1	2	4	1	1	2	0	3	9	9
Ouest	15	14	18	15	18	14	9	12	7	5	12	10
Europe	2	2	11	5	5	5	3	5	1	2	7	4
Europe	203	221	270	177	202	211	181	172	152	185	212	110
Osteuropa	184	212	242	117	150	161	171	156	134	165	175	100
Eastern Eur.												
Europe												
Orient.												
Insgesamt / Total	57	50	55	92	67	67	69	210	192	235	293	164
Amerika	—	—	—	0	0	0	0	1	0	0	0	1
America	—	—	—	0	—	—	—	—	—	—	—	59
Mittelamerika	—	1	0	—	—	—	1	5	8	—	15	41
Amerique	57	49	55	91	67	67	68	205	184	235	278	123
Südamerika	—	—	—	—	—	—	—	—	—	—	—	—
darunter	—	—	—	—	—	—	—	—	—	—	—	—
of which	55	45	51	88	64	65	64	203	182	232	278	122
dont	2	3	4	3	3	3	4	2	2	3	0	—
Insgesamt / Total	1 118	1 086	1 370	1 404	1 395	1 627	1 404	1 726	1 687	1 797	2 006	1 833
Afrika	331	292	244	238	270	226	153	95	49	42	31	39
Africa	—	—	—	—	—	—	—	—	—	—	—	—
darunter	—	16	—	—	—	—	—	—	—	—	—	—
of which	—	—	—	1	—	—	—	—	—	—	—	—
dont	—	21	195	285	329	363	293	430	490	659	650	625
Afrique	136	130	131	180	180	102	87	32	107	186	125	134
Angola	24	11	2	5	2	39	48	87	14	2	10	18
Südafr. Union / Union of South Afr. / Union Sud Afr.	370	410	573	461	500	785	773	1 008	951	830	1 177	995
Insgesamt / Total	351	188	123	218	271	156	160	120	132	56	115	44
Asien	—	2	1	6	20	27	1	1	2	3	6	—
Asia	351	186	122	211	251	130	159	119	130	53	109	44
Asie	341	185	120	205	231	87	104	78	125	52	108	44
Mittlerer Osten / Middle East / Moyen-Orient												
Übriges Asien / Rest of Asia / Reste de l'Asie												
darunter / of which / dont: Indien / India / Indes												
Ozeanien / Oceania / Océanie	—	4	1	2	19	—	9	109	23	56	30	47
Dritte Länder / Third countries / Pays tiers	1 744	1 564	1 837	1 907	1 972	2 077	1 833	2 349	2 246	2 438	2 777	2 260
Insgesamt / Grand total / Total général	1 751	1 570	1 846	1 914	1 990	2 085	1 843	2 364	2 267	2 453	2 811	2 302
B) Exportations / Esportazioni / Uitvoer												
EUR-6	1	3	2	2	9	3	7	5	9	2	10	10

NEDERLAND

1 000 t

Lande / Länder / Countries Pays / Paesi / Landen	Jernmalm Eisenerz Iron ore											
	Minerai de fer Minerale di ferro Ijzererts											
	1961	1962	1963	1964	1965	1966	1967	1968	1969	1970	1971	1972
A) Import / Einfuhr / Imports												
EUR-6	4	3	2	3	3	1	0	0	0	0	0	0
Deutschland (BR)	—	—	—	0	0	—	—	—	—	—	—	—
France	—	—	—	—	—	—	—	—	—	—	—	—
Italia	—	—	—	—	—	—	—	—	—	—	—	—
UEBL/BLEU	3	5	3	1	—	2	—	—	—	0	0	0
EUR-6	7	9	6	5	3	2	0	0	0	0	1	0
Total	696	769	866	936	687	324	71	903	1 086	1 063	1 641	1 712
Europa	657	743	674	697	561	304	69	499	562	609	945	884
West- West- Ouest	38	17	4	6	8	3	3	404	524	454	668	698
Spanien / Spain / Espagne	1	9	187	233	118	17	—	—	—	—	131	—
Sonstige / Other / Autres	0	—	—	—	0	—	—	—	—	—	0	—
Insgesamt / Total	696	769	866	936	687	323	71	—	1 086	1 063	1 641	1 712
EFTA / AELE	695	760	679	703	569	307	71	903	1 086	1 063	1 613	1 581
Europe	—	—	—	—	—	0	0	—	—	—	—	—
Osteuropa Eastern Eur. Europe Orient	—	—	—	—	—	0	0	—	—	—	—	—
Insgesamt / Total darunter of which dont	—	—	—	—	—	0	0	—	—	—	—	—
UdSSR USSR URSS	—	—	—	—	—	0	0	—	—	—	—	—
Insgesamt / Total	304	181	79	330	703	677	1 559	1 145	1 525	1 819	1 774	1 518
Amerika	146	119	59	91	338	532	620	432	1 010	1 521	1 181	454
Nordamerika / North America / Amérique du Nord	146	119	59	91	337	531	620	432	1 010	1 520	1 181	454
darunter / of which / dont: Kanada / Canada	—	—	—	—	—	—	—	—	—	—	—	—
America	—	—	—	0	—	—	—	—	—	—	—	—
Mittelamerika / Central America / Amérique Centrale	—	—	—	—	—	—	—	—	—	—	—	—
Amérique	158	62	20	239	366	145	939	714	515	299	593	1 064
Südamerika / South America / Amérique du Sud	—	—	—	—	—	—	—	—	—	—	—	—
darunter of which dont	—	—	—	—	—	—	—	—	—	—	—	—
Venezuela / Venezuela	—	—	—	35	52	—	—	0	—	—	—	—
Peru / Pérou	—	—	—	—	50	—	—	—	—	—	—	—
Brasilien / Brazil / Brésil	155	60	20	204	264	145	939	714	515	299	593	1 064
Chile / Chili	3	2	—	—	—	—	—	—	—	—	—	—
Insgesamt / Total	1 138	1 185	1 528	1 735	2 046	2 387	2 084	2 173	2 182	2 360	2 501	2 436
Afrika	68	52	—	15	17	20	—	—	—	—	—	—
Nordafrika / North Africa / Afrique du Nord	—	—	—	—	—	—	—	—	—	—	—	—
Mauretanien / Mauretania / Mauritanie	—	—	—	172	303	416	88	—	260	46	—	—
Sierra Leone	494	632	811	787	764	912	982	926	581	693	638	633
Liberia / Libéria	515	439	684	749	943	1 037	951	1 247	1 342	1 581	1 863	1 773
Gabun / Gabon	—	—	—	—	—	—	—	—	—	—	—	—
Zaire / Zaïre	—	—	—	—	—	—	—	—	—	—	—	—
Angola	2	0	—	—	—	—	—	—	—	—	—	—
Südafr. Union / Union of South Afr. / Union Sud Afr.	0	0	2	2	1	2	—	—	40	—	—	—
Insgesamt / Total	110	173	60	43	131	62	—	232	8	1	—	—
Asien	—	—	—	—	—	—	—	—	—	—	—	—
Mittlerer Osten / Middle East / Moyen-Orient	—	—	—	—	—	—	—	—	—	—	—	—
Übriges Asien / Rest of Asia / Reste de l'Asie	110	173	60	43	131	62	—	232	8	1	—	—
darunter / of which / dont: Indien / India / Indes	110	173	60	43	131	62	—	232	8	1	—	—
Ozeanien / Oceania / Océanie	—	—	—	—	—	—	—	—	160	173	74	0
Dritte Länder / Third countries / Pays tiers	2 248	2 308	2 534	3 044	3 568	3 449	3 715	4 453	4 982	5 415	5 991	5 666
Insgesamt / Grand total / Total général	2 255	2 317	2 539	3 048	3 571	3 451	3 715	4 453	4 962	5 416	5 991	5 666

B) Eksport / Ausfuhr / Exports

EUR-6	8	11	6	3	3	3	2	1	1	93	18	53
Deutschland (BR)	—	—	—	—	—	—	—	—	—	—	—	—
France	1	0	—	—	—	0	—	—	0	—	0	2
Italia	—	—	—	—	—	0	0	0	0	0	1	1
UEBL/BLEU	1	0	—	0	3	0	—	1	6	3	0	0
EUR-6	10	11	6	3	6	3	2	2	7	96	19	55
Großbritannien / United Kingdom / Royaume-Uni	—	0	0	0	0	1	1	0	0	0	0	0
Österreich / Austria / Autriche	—	—	—	—	—	—	—	—	—	—	—	—
Sonstige / Other / Autres	—	0	0	0	0	0	0	1	0	1	2	0
Dritte Länder / Third countries / Pays tiers	—	0	0	0	1	1	1	1	1	1	2	1
Insgesamt / Grand total / Total général	10	11	7	3	7	4	3	3	8	97	21	56

NEDERLAND

1 000 t

	Manganmalm Manganerz Manganese ore												Pyritaske Schwefelkiesabbrände Pyrites residues											
	Minerai de manganèse Minerale di manganese Mangaanerts												Cendres de pyrites Ceneri di piriti Pyrietresidu											
	1961	1962	1963	1964	1965	1966	1967	1968	1969	1970	1971	1972	1961	1962	1963	1964	1965	1966	1967	1968	1969	1970	1971	1972
A) Importations / Importazioni / Invoer																								
EUR-6	2	1	1	1	1	1	1	0	4	0	6	18	2	0	—	6	6	—	0	—	—	—	—	
Deutschland (BR)	—	0	—	—	—	—	—	—	—	—	—	—	—	—	—	—	—	—	—	—	—	—	—	
France	—	—	—	—	—	—	—	—	—	—	—	—	—	—	—	—	—	—	—	—	—	—	—	
Italia	—	—	—	—	—	—	—	—	—	—	—	—	—	—	—	—	—	—	—	—	—	—	—	
UEBL/BLEU	0	0	1	0	1	0	0	1	—	0	0	1	2	1	12	4	—	—	—	—	—	—	—	
EUR-6	2	1	2	1	2	2	3	4	4	1	6	19	4	1	12	13	6	—	0	—	—	—	0	
Total	2	1	3	5	6	8	12	13	—	7	4	4	—	2	2	—	—	—	—	0	—	—	—	
Europa	—	—	—	1	0	—	—	—	—	—	—	—	—	—	—	—	—	—	—	—	—	—	—	
West- West- Ouest	—	—	—	—	—	—	—	—	—	—	—	—	—	—	—	—	—	—	—	—	—	—	—	
Spanien / Spain / Espagne	—	—	—	—	—	—	—	—	—	—	—	—	—	—	—	—	—	—	—	—	—	—	—	
Sonstige / Other / Autres	—	—	—	—	—	—	—	—	—	—	—	—	—	—	—	—	—	—	—	—	—	—	—	
Insgesamt / Total	0	1	0	1	0	—	—	—	—	—	—	—	—	—	—	—	—	—	—	—	—	—	—	
EFTA / AELE	1	1	1	3	0	—	—	—	—	—	—	—	—	—	—	—	—	—	—	—	—	—	—	
Europe	0	1	1	2	0	—	—	—	—	—	—	—	—	—	—	—	—	—	—	—	—	—	—	
Osteuropa Eastern Eur. Europe Orient	1	0	2	3	5	8	9	11	—	6	4	4	—	—	—	—	—	—	—	—	—	—	—	
Insgesamt / Total darunter of which dont	1	0	2	3	5	8	9	11	—	6	4	4	—	—	—	—	—	—	—	—	—	—	—	
UdSSR USSR URSS	—	—	—	—	—	—	—	—	—	—	—	—	—	—	—	—	—	—	—	—	—	—	—	
Insgesamt / Total	—	1	0	0	1	1	1	0	—	—	—	—	—	—	—	—	—	—	0	—	—	—		
Amerika	—	—	—	0	0	—	—	—	—	—	—	—	—	—	—	—	—	—	—	—	—	—	—	
Nordamerika / North America / Amérique du Nord	—	—	—	—	—	—	—	—	—	—	—	—	—	—	—	—	—	—	—	—	—	—	—	
darunter / of which / dont: Kanada / Canada	—	—	—	—	—	—	—	—	—	—	—	—	—	—	—	—	—	—	—	—	—	—	—	
America	—	—	—	—	—	—	—	—	—	—	—	—	—	—	—	—	—	—	—	—	—	—	—	
Mittelamerika / Central America / Amérique Centrale	—	—	—	—	—	—	—	—	—	—	—	—	—	—	—	—	—	—	—	—	—	—	—	
Amérique	158	62	20	239	366	145	939	714	515	299	593	1 064	—	—	—	—	—	—	—	—	—	—	—	
Südamerika / South America / Amérique du Sud	—	—	—	—	—	—	—	—	—	—	—	—	—	—	—	—	—	—	—	—	—	—	—	
darunter of which dont	—	—	—	—	—	—	—	—	—	—	—	—	—	—	—	—	—	—	—	—	—	—	—	
Venezuela / Venezuela	—	—	—	—	—	—	—	—	—	—	—	—	—	—	—	—	—	—	—	—	—	—	—	
Peru / Pérou	—	—	—	—	—	—	—	—	—	—	—	—	—	—	—	—	—	—	—	—	—	—	—	
Brasilien / Brazil / Brésil	155	60	20	204	264																			

Del IV : Diverse statistikker

Teil IV : Verschiedenes

Part IV : Miscellaneous statistics

IV^e Partie : Statistiques diverses

IV^a Parte : Statistiche varie

IV^e Deel : Diverse statistieken

|

Afgift

Umlage

Levy

Prélèvement

Prelievo

Heffing

Udviklingen i afgiftssatsen på værdien af de under EKSF-traktaten hørende produkter i % og i EMA-regningsenheder pr. ton af produktet (a)

Entwicklung des Umlagesatzes auf den Wert der unter den Vertrag über die EGKS fallenden Erzeugnisse in % und EWA-Rechnungseinheiten je t Erzeugnisse (a)

Changes in the rate of the levy on the value of ECSC products as % and in E.M.A. units of account per metric ton of products (a)

Évolution du taux du prélèvement sur la valeur des productions CECA en % et en unités de compte A.M.E. par t.m. de produits (a)

Evoluzione del tasso di prelievo sul valore delle produzioni CECA in % e in unità di conto A.M.E. per tonnellata di prodotti (a)

Verloop van de heffing op de waarde van de onder het EGKS-Verdrag vallende produkten, in % en in EMO-rekeneenheden per ton (a)

(b)	Procentsats Satz % Rate in % Taux en % Tasso in % Percentage	Brunkulsbriketter og brunkulshalvkoks Braunkohlenbriketts und Braunkohlenschwelkoks Brown coal briquettes and semi-coke derived from brown coal Briquettes et semicoke de lignite Mattonelle e semicoke di lignite Bruinkoolbriketten en halfkokes van bruinkool	Stenkul Steinkohle Hard coals Houille Carbon fossile Steenkool	Rajern Roheisen Pig iron Fonte Ghisa Ruwijzer (c)	Thomasingots Thomas- Stahlrohblöcke Thomas ingots Lingots Thomas Lingotti Thomas Thomasblokken	Andre ingots Sonstige Stahlrohblöcke Other ingots Autres lingots Altri lingotti Andere blokken	Valseværksfærdig og slutprodukter Walzstahlfertig- und weiterverarb. Walzstahlfertigerzeugnisse Finished and end products Prod. finis et finals Prodotti finiti e finali Walserijprodukten en verder bewerkte produkten
1953 I	0,3	0,0141	0,0372	0,1422	0,1398	0,1884	0,0735
III	0,5	0,0235	0,0620	0,2370	0,2330	0,3140	0,1225
V	0,7	0,0329	0,0868	0,3318	0,3262	0,4396	0,1715
VII	0,9	0,0423	0,1116	0,4266	0,4194	0,5652	0,2205
1955 VII	0,7	0,0329	0,0868	0,3318	0,3262	0,4396	0,1715
1956 I	0,45	0,0212	0,0558	0,2133	0,2097	0,2826	0,1103
1957 VII	0,35	0,0220	0,0448	0,1870	0,1738	0,2925	0,1003
IX	0,35	0,0220	0,0448	0,1870	0,1738	0,2925	0,1003
1959 I	0,35	0,0220	0,0448	0,1870	0,1738	0,2925	0,1003
VII	0,35	0,0277	0,0448	0,1870	0,1738	0,2925	0,1003
1960 I	0,35	0,0277	0,0448	0,1870	0,1738	0,2925	0,1003
III	0,35	0,0277	0,0448	0,1870	0,1738	0,2925	0,1003
1961 VII	0,30	0,0237	0,0384	0,1603	0,1490	0,2507	0,0860
1962 VII	0,20	0,0158	0,0256	0,1068	0,0993	0,1672	0,0573
1964 VII	0,20	0,0180	0,0256	0,1068	0,0993	0,1672	0,0573
1965 VII	0,25	0,0225	0,0360	0,1071	0,1337	0,2117	0,0717
1966 VII	0,25	0,0247	0,0360	0,1071	0,1337	0,2117	0,0717
1967 VII	0,30	0,0297	0,0432	0,1286	0,1604	0,2540	0,0860
1972 I	0,29	0,0287	0,0548	0,1640	0,1814	0,2865	0,1043
1973 I(*)	0,29	0,0339	0,0526	0,1617	0,1931	0,2667	0,1010

(a) Procentsatsen af middeldproduktionsværdien er den samme for samtlige EKSF-produkter. Den tilsvarende værdi i EMA-regningsenheder fastsættes efter middelværdien pr. ton for hver af de store EKSF-varegrupper. — Den kan ændres ved korrektion af middelværdien, men er dog ens for hver vare for hvert land (der sker en vis nedsættelse af afgiften pr. ton, ved brug af varer, som der allerede er betalt afgift for). Værdien i landets valuta (se nedenstående tabel) afhænger desuden af svingninger i den officielle valutakurs, som fastsætter de forskellige valutars værdi i EMA-regningsenheder.

(b) Tidspunktet for ændring af satsen eller middelværdierne.

(c) Ikke bestemt til stålremstilling.

(*) Fra 1.1.73 det Udvidede Fællesskab.

(a) Der Satz des mittleren Wertes der Produktion in % ist bei sämtlichen EGKS-Erzeugnissen gleich. Der entsprechende Wert in EWA-Rechnungseinheiten wird nach dem mittleren Wert je t für jede der großen EGKS-Erzeugnisgruppen festgesetzt — er kann sich bei Berichtigungen der mittleren Werte ändern, ist jedoch bei jedem Erzeugnis für alle Länder gleich (die Umlage je t unterliegt außerdem gewissen Abzügen, wenn Erzeugnisse verbraucht werden, für die bereits Umlage gezahlt wurde). Der Wert in Landeswährung (siehe folgende Tabelle) hängt außerdem von den Schwankungen des amtlichen ab, der den Wert der verschiedenen Währungen in EWA-Rechnungseinheiten bestimmt.

(b) Zeitpunkt der Veränderung des Satzes oder der mittleren Werte.

(c) Nicht für die Stahlerstellung bestimmt.

(*) Ab 1.1.73 Erweiterte Gemeinschaft.

(a) The % rate of the mean value of production is the same for all ECSC products. The equivalent value in E.M.A. units of account is fixed on the basis of the average value per tonne of each of the broad categories of ECSC products. It may vary when the average values are adjusted, but is the same for each product for all countries (deductions are also made from the levy per tonne to allow for consumption of products on which the levy has already been paid). The equivalent value in national currency (see following table) also depends on fluctuations in the official rate of exchange which defines the value of the different currencies in E.M.A. units of account.

(b) Date of changes in the rate or average values.

(c) Not intended for steelmaking.

(*) From 1.1.73 the Enlarged Community.

(a) Le taux en % de la valeur moyenne de la production est commun à tous les produits de la CECA — Son équivalence en unités de compte A.M.E. est fixée d'après la valeur moyenne à la t pour chacun des grands groupes de produits CECA — elle peut varier lors des rajustements effectués sur les valeurs moyennes, mais elle est commune pour chaque produit pour tous les pays (le prélèvement à la t subit en outre des déductions tenant compte des consommations de produits déjà taxés). L'équivalence en monnaie nationale (voir tableau suivant) dépend en outre des fluctuations du taux de change officiel qui, légalement, définit la valeur des différentes monnaies en unités A.M.E.

(b) Date des changements de taux ou des valeurs moyennes.

(c) Non destinée à la fabrication de l'acier.

(*) A/c 1.1.73 Communauté élargie.

(a) Il tasso in % del valore medio della produzione è comune a tutti i prodotti CECA. La sua equivalenza in unità di conto A.M.E. è fissata sulla base del valore medio per tonnellata per ciascuno dei grandi gruppi di prodotti CECA. Essa può variare a seguito dei ragguistamenti effettuati sui valori medi, ma essa è comune per ogni prodotto per tutti i paesi (il prelievo per t subisce inoltre deduzioni che tengono conto del consumo di prodotti già tassati). L'equivalenza in valuta nazionale (cfr. tabella seguente) dipende inoltre dalle fluttuazioni del tasso di cambio ufficiale che fissa legalmente il valore delle varie valute in unità A.M.E.

(b) Data in cui sono stati modificati i tassi o i valori medi.

(c) Non destinata alla fabbricazione dell'acciaio.

(*) Dall'1.1.73 Comunità ampliata.

(a) Het percentage van de gemiddelde waarde van de produktie is voor alle produkten van de EGKS gelijk. — Het equivalent in EMO-rekeneenheden wordt voor elke groep EGKS-produkten volgens de gemiddelde waarde per ton vastgesteld — deze kan enigszins afwijken wanneer er herzieningen worden aangebracht in de gemiddelde waarden, doch blijft gelijk voor elk produkt voor alle landen (op de heffing per t worden bovendien bepaalde kortingen toegepast indien produkten worden verbruikt welke reeds zijn belast). Het equivalent in nationale valuta (zie volgende tabel) hangt bovendien af van de schommelingen van de officiële wisselkoers welke wettelijk de waarde van de verschillende valuta in EMO-rekeneenheden bepaalt.

(b) Datum van de wijzigingen in het heffingspercentage of de gemiddelde waarden.

(c) Niet bestemd voor de staalfabricage.

(*) Vanaf 1.1.73 uitgebreide Gemeenschap.

Udviklingen i afgiftssatserne pr. ton på produktionen af jern- og stålprodukter i national møntsort (afrundet til 3 decimaler)

Entwicklung der Umlagesätze je t auf die Erzeugung der Eisen- und Stahlerzeugnisse in Landeswährung (auf die 3. Dezimalstelle abgerundete Zahlen)

Changes in the rates of the levy per tonne on the production of iron and steel products, in national currency (figures rounded to the third decimal)

Évolution en monnaie nationale des taux du prélèvement à la tonne sur la production des produits sidérurgiques (chiffres arrondis à la 3^e décimale)

Evoluzione in valuta nazionale dei tassi di prelievo per tonnellata sulla produzione dei prodotti siderurgici (cifre arrotondate alla terza decimale)

Verloop van de heffing per ton op de produktie van ijzer- en staalprodukten, in nationale valuta (cijfers afgerond op de derde decimaal)

(b)	Deutschland (BR)(a) (DM)	France (a) (Ffr)	Italia (Lit)	Nederland (Fl)	UEBL/BLEU (Fb/Fix)	United Kingdom and Ireland (£)	Danmark (Dkr)
A) Råjern(c) / Roheisen(c) / Pig iron (c) — Fonte (c) / Ghisa(c) / Ruwijzer (c)							
1953 I	0,597	49,770	88,875	0,540	7,110		
III	0,995	82,950	148,125	0,901	11,850		
V	1,394	116,130	207,375	1,261	16,590		
VII	1,792	149,310	266,625	1,621	21,330		
1955 VII	1,394	116,130	207,375	1,261	16,590		
1956 I	0,896	74,655	133,313	0,811	10,665		
1957 VII	0,785	65,450	116,875	0,711	9,350		
IX	0,785	78,450	116,875	0,711	9,350		
1959 I	0,785	92,323	116,875	0,711	9,350		
VII	0,785	92,323	116,875	0,711	9,350		
1960 I	0,785	0,923	116,875	0,711	9,350		
1961 VII	0,641	0,791	100,188	0,580	8,015		
1962 VII	0,427	0,527	66,750	0,387	5,340		
1965 VII	0,428	0,529	66,938	0,388	5,355		
1967 VII	0,514	0,635	80,375	0,466	6,430		
1969 IX	0,514	0,714	80,375	0,466	6,430		
1969 X	0,471	0,714	80,375	0,466	6,430		
1972 I	0,600	0,911	102,500	0,594	8,200		
1973 I	0,5918	0,8981	101,0625	0,5854	8,0850	0,067375	1,2128
B) Thomasingots / Thomasblöcke / Thomas ingots B) Lingots Thomas / Lingotti Thomas / Thomasblokken							
1953 I	0,587	48,930	87,375	0,531	6,990		
II	0,979	81,550	145,625	0,885	11,650		
V	1,370	114,170	203,875	1,240	16,310		
VII	1,761	146,790	262,125	1,594	20,970		
1955 VII	1,370	114,170	203,875	1,240	16,310		
1956 I	0,881	73,395	133,063	0,797	10,485		
1957 VII	0,730	60,830	108,625	0,660	8,690		
IX	0,730	72,996	108,625	0,660	8,690		
1959 I	0,730	85,806	108,625	0,660	8,690		
VII	0,730	85,806	108,625	0,660	8,690		
1960 I	0,730	0,858	108,625	0,660	8,690		
1961 VII	0,596	0,736	93,125	0,539	7,450		
1962 VII	0,397	0,490	62,063	0,359	4,965		
1965 VII	0,535	0,666	83,563	0,484	6,685		
1967 VII	0,642	0,792	100,250	0,581	8,020		
1969 IX	0,642	0,891	100,250	0,581	8,020		
1969 X	0,587	0,891	100,250	0,581	8,020		
1972 I	0,664	1,008	113,375	0,657	9,070		
1973 I	0,7067	1,0725	120,6875	0,6990	9,6550	0,080458	1,4483

(a) Saarland medregnet til Frankrig til juni 1959, derpå til Tyskland.

(b) Tidspunkt for ændring af afgiftssatserne.

(c) Ikke til stålremstilling.

(d) Eller eventuelt slutprodukter.

(a) Saarland bis Juni 1959 unter Frankreich, anschließend unter Deutschland erfaßt.

(b) Zeitpunkt der Änderung des Umlagesatzes.

(c) Nicht für die Stahlherstellung bestimmt.

(d) Oder gegebenenfalls Enderzeugnisse.

(a) Saar included with France up to June 1959, and after that with Germany.

(b) Date of change in the rate.

(c) Not intended for steelmaking.

(d) Or where appropriate end products.

(a) Sarre comprise avec la France jusqu'en juin 1959, ensuite avec l'Allemagne.

(b) Date des changements de taux.

(c) Non destinée à la fabrication de l'acier.

(d) Ou éventuellement produits finals.

(a) Le cifre relative alla Sarre sono comprese in quelle della Francia fino al giugno 1959 data a decorrere dalla quale sono comprese in quelle della Germania.

(b) Data in cui sono stati modificati i tassi.

(c) Non destinata alla fabbricazione dell'acciaio.

(d) O eventualmente prodotti finali.

(a) Saarland bij Frankrijk inbegrepen tot en met juni 1959, vervolgens bij Duitsland.

(b) Datum van wijziging van het heffingspercentage.

(c) Niet bestemd voor de staalfabricage.

(d) Of eventueel eindprodukten.

Udviklingen i afgiftssatserne pr. ton på produktionen af jern- og stålprodukter i national møntsort (afrundet til 3 decimaler)

Entwicklung der Umlagesätze je t auf die Erzeugung der Eisen- und Stahlerzeugnisse in Landeswährung (auf die 3. Dezimalstelle abgerundete Zahlen)

Changes in the rates of the levy per tonne on the production of iron and steel products, in national currency (figures rounded to the third decimal)

Évolution en monnaie nationale des taux du prélèvement à la tonne sur la production des produits sidérurgiques (chiffres arrondis à la 3^e décimale)

Evoluzione in valuta nazionale dei tassi di prelievo per tonnellata sulla produzione dei prodotti siderurgici (cifre arrotondate alla terza decimale)

Verloop van de heffing per ton op de productie van ijzer- en staalprodukten, in nationale valuta (cijfers afgerond op de derde decimaal)

161

(b)	Deutschland (BR) (a) (DM)	France (a) (Ffr)	Italia (Lit)	Nederland (Fl)	UEBL/BLEU (Fb/Fix)	United Kingdom and Ireland (£)	Danmark (Dkr)
-----	---------------------------------	---------------------	-----------------	-------------------	-----------------------	--------------------------------------	------------------

C) Andre ingots / Andere Blöcke / Other ingots — Autres lingots / Altri lingotti / Andere blokken

1953	I	0,791	65,940	117,750	0,716	9,420	
	III	1,319	109,900	196,250	1,193	15,700	
	V	1,846	153,860	274,750	1,670	21,980	
	VII	2,374	197,820	353,250	2,148	28,260	
1955	VII	1,846	153,860	274,750	1,670	21,980	
1956	I	1,187	98,910	176,625	1,074	14,130	
1957	VII	1,229	102,375	182,813	1,112	14,625	
	IX	1,229	122,850	182,813	1,112	14,625	
1959	I	1,229	144,409	182,813	1,112	14,625	
	VII	1,229	144,409	182,813	1,112	14,625	
1960	I	1,229	1,444	182,813	1,112	14,626	
1961	VII	1,003	1,233	156,688	0,908	12,535	
1962	VII	0,669	0,825	104,500	0,605	8,360	
1965	VII	0,847	1,045	132,313	0,766	10,585	
1967	VII	1,016	1,254	158,750	0,919	12,700	
1969	IX	1,016	1,411	158,750	0,919	12,700	
1969	X	0,930	1,411	158,750	0,919	12,700	
1972	I	1,049	1,591	179,063	1,037	14,325	
1973	I	0,9761	1,4813	166,6875	0,9655	13,3350	0,111125 2,0003

D) Færdigvarer (d) / Fertigerzeugnisse (d) / Finished products (d)
D) Produits finis (d) / Prodotti finiti (d) / Walselijprodukten (d)

1953	I	0,309	25,725	45,938	0,279	3,675	
	III	0,515	42,875	76,563	0,466	6,125	
	V	0,720	60,025	107,188	0,652	8,575	
	VII	0,926	77,175	137,813	0,838	11,025	
1955	VII	0,720	60,025	107,188	0,652	8,575	
1956	I	0,463	38,583	68,906	0,419	5,513	
1957	VII	0,421	35,106	62,688	0,381	5,015	
	IX	0,421	42,126	62,688	0,381	5,015	
1959	I	0,421	49,519	62,688	0,381	5,015	
	VII	0,421	49,519	62,688	0,381	5,015	
1960	I	0,421	0,495	62,688	0,381	5,015	
1961	VII	0,344	0,425	53,750	0,311	4,300	
1962	VII	0,229	0,283	35,813	0,207	2,865	
1965	VII	0,287	0,354	44,813	0,260	3,585	
1967	VII	0,344	0,425	53,750	0,311	4,300	
1969	IX	0,344	0,475	53,750	0,311	4,300	
1969	X	0,315	0,748	53,750	0,311	4,300	
1972	I	0,382	0,579	65,188	0,378	5,215	
1973	I	0,3697	0,5610	63,1250	0,3656	5,0500	0,042083 0,7575

(a) Saarland medregnet til Frankrig til juni 1959, derpå til Tyskland.

(b) Tidspunkt for ændring af afgiftssatsen.

(c) Ikke til stålremstilling.

(d) Eller eventuelt slutprodukter.

(a) Saarland bis Juni 1959 unter Frankreich, anschließend unter Deutschland erfaßt.

(b) Zeitpunkt der Änderung des Umlagesatzes.

(c) Nicht für die Stahlherstellung bestimmt.

(d) Oder gegebenenfalls Enderzeugnisse.

(a) Saar included with France up to June 1959, and after that with Germany.

(b) Date of change in the rate.

(c) Not intended for steelmaking.

(d) Or where appropriate end products.

(a) Sarre comprise avec la France jusqu'en juin 1959, ensuite avec l'Allemagne.

(b) Date des changements de taux.

(c) Non destinée à la fabrication de l'acier.

(d) Ou éventuellement produits finaux.

(a) Le cifre relative alla Sarre sono comprese in quelle della Francia fino al giugno 1959 data a decorrere dalla quale sono comprese in quelle della Germania.

(b) Data in cui sono stati modificati i tassi.

(c) Non destinata alla fabbricazione dell'acciaio.

(d) O eventualmente prodotti finali.

(a) Saarland bij Frankrijk inbegrepen tot en met juni 1959, vervolgens bij Duitsland.

(b) Datum van wijziging van het heffingspercentage.

(c) Niet bestemd voor de staalfabricage.

(d) Of eventueel eindprodukten.

Udviklingen i afgifts anmeldelserne i værdi (V) pr. produkt og hvert produkts andel i %

Entwicklung der Umlagemeldungen in Werten (V) nach Erzeugnissen sowie Anteil der einzelnen Erzeugnisse in %

Trends in levy declarations in value (V) by product, and percentage share by each product

Évolution des déclarations relatives au prélèvement, en valeur (V) par produits et contributions relatives en % de chaque produit

Evoluzione delle dichiarazioni relative al prelievo, in valore (V) per prodotti e in % per prodotto

Verloop van de aangiften met betrekking tot de heffing, per produkt, in waarde (V) en aandeel in % van elk produkt

Mio RE/UC — %

Regnskabsår Rechnungs- jahr Financial year Exercice financier Esercizi finanziari Boekjaar	Kulindustri Kohlenbergbau Coalmining Industrie charbonnière Industria mineraria di carbone Kolenmijnen		Jern- og stålindustri / Eisen- und Stahlindustrie / Iron and steelindustry Industrie siderurgique / Industria siderurgica / IJzer- en staalindustrie										I alt Insgesamt Total Total général Totale generale Totaal generaal	
			Råjern Roheisen Pig iron Fonte Ghisa Ruwijzer (a)		Thomasingots Thomas- Stahlrohblöcke Thomas ingots Lingots Thomas Lingotti Thomas Thomasblokken		Andre ingots Sonstige Stahlrohblöcke Other steel ingots Autres lingots Altri lingotti Andere blokken		Færdige produkter og slutprodukter Walzstahlfertig- und weiterverarb. Walz- stahlfertigerzeugnisse Finished and end products Produits finis et finals Prodotti finiti e finali Walsierij-produkten en verder bewerkte produkten		I alt Zusammen Total Total Totale Totaal			
			V	%	V	%	V	%	V	%	V	%		

Deutschland (BR)

1957/1958	6,14	41,2	0,37	2,5	2,18	14,6	4,34	29,1	1,88	12,6	8,77	58,8	14,91	100,0
1958/1959	5,73	41,4	0,30	2,2	2,10	15,2	3,98	28,8	1,72	12,4	8,10	58,6	13,83	100,0
1959/1960	6,35	38,6	0,35	2,1	2,54	15,5	5,04	30,7	2,15	13,1	10,08	61,4	16,43	100,0
1960/1961	6,42	37,3	0,40	2,3	2,63	15,3	5,51	32,0	2,26	13,1	10,80	62,7	17,22	100,0
1961/1962	5,28	37,9	0,37	2,6	2,15	15,5	4,32	31,0	1,81	13,0	8,64	62,1	13,22	100,0
1962/1963	3,54	38,1	0,21	2,3	1,25	13,5	3,09	33,3	1,19	12,8	5,75	61,9	9,29	100,0
1963/1964	3,49	35,7	0,20	2,0	1,24	12,6	3,56	36,3	1,30	13,3	6,30	64,3	9,79	100,0
1964/1965	3,42	32,2	0,22	2,1	1,16	11,1	4,28	40,9	1,44	13,8	7,10	67,8	10,52	100,0
1965/1966	4,34	33,3	0,20	1,6	1,39	10,7	5,35	41,1	1,74	13,4	8,70	66,7	13,03	100,0
1966/1967	3,88	31,4	0,21	1,7	1,22	9,9	5,36	43,3	1,69	13,7	8,48	68,6	12,36	100,0
1967/1968	4,63	28,8	0,28	1,7	1,24	7,8	7,68	47,8	2,24	13,9	11,44	71,2	16,07	100,0
1968 VII-XII	2,39	27,3	0,15	1,7	0,62	7,2	4,30	49,3	1,27	14,6	6,34	72,7	8,72	100,0
1969	4,81	25,9	0,32	1,8	1,09	5,9	9,59	51,7	2,73	14,7	13,74	74,1	18,55	100,0
1970	4,69	25,1	0,36	1,9	0,63	3,4	10,26	55,0	2,74	14,7	13,99	74,9	18,68	100,0
1971	4,25	25,3	0,29	1,7	0,47	2,8	9,33	55,7	2,43	14,5	12,51	74,7	16,76	100,0
1972	5,34	25,5	0,35	1,7	0,48	2,3	11,58	55,3	3,21	15,3	15,62	74,5	20,95	100,0
1973	4,90	22,4	0,41	1,9	0,33	1,5	12,55	57,5	3,64	16,7	16,94	77,6	21,84	100,0

France

1957/1958	2,21	33,3	0,22	3,3	1,52	22,9	1,65	24,8	1,04	15,7	4,43	66,7	6,64	100,0
1958/1959	2,20	33,7	0,18	2,8	1,53	23,4	1,59	24,3	1,03	15,8	4,33	66,3	6,53	100,0
1959/1960	2,31	30,4	0,19	2,5	1,88	24,7	1,92	25,2	1,31	17,2	5,30	69,6	7,61	100,0
1960/1961	2,07	27,8	0,20	2,7	1,87	25,1	1,97	25,5	1,33	17,9	5,37	72,2	7,44	100,0
1961/1962	1,75	28,3	0,17	2,8	1,54	24,9	1,61	26,1	1,11	17,9	4,43	71,7	6,18	100,0
1962/1963	1,06	26,1	0,11	2,8	1,00	24,6	1,17	28,6	0,73	18,0	3,02	73,9	4,08	100,0
1963/1964	1,19	26,7	0,12	2,6	1,00	22,5	1,36	30,7	0,78	17,6	3,26	73,4	4,45	100,0
1964/1965	1,15	25,4	0,12	2,2	1,05	23,1	1,51	31,8	0,83	17,6	3,51	74,6	4,66	100,0
1965/1966	1,51	25,5	0,11	1,8	1,39	23,6	1,87	31,7	1,02	17,4	4,39	74,5	5,90	100,0
1966/1967	1,45	24,9	0,11	1,8	1,34	22,9	1,91	32,7	1,03	17,7	4,38	75,1	5,83	100,0
1967/1968	1,61	23,3	0,11	1,6	1,63	23,7	2,28	33,1	1,26	18,3	5,28	76,7	6,89	100,0
1968 VII-XII	0,73	20,4	0,06	1,6	0,85	23,7	1,27	35,4	0,68	18,8	2,86	79,6	3,60	100,0
1969	1,52	19,6	0,14	1,8	1,71	22,0	2,90	37,4	1,48	19,2	6,23	80,4	7,75	100,0
1970	1,40	17,3	0,18	2,2	1,60	19,8	3,38	41,8	1,53	18,9	6,69	82,7	8,09	100,0
1971	1,20	15,5	0,16	2,1	1,30	16,8	3,61	46,6	1,48	19,1	6,56	84,5	7,76	100,0
1972	1,42	15,0	0,18	1,9	1,33	14,0	4,66	49,2	1,89	19,9	8,06	85,0	9,48	100,0
1973	1,19	12,5	0,20	2,1	1,19	12,5	4,98	52,4	1,94	20,4	8,31	87,5	9,49	100,0

(a) Ikke til stålremstilling.
(a) Nicht zur Stahlherstellung bestimmt.
(a) Not intended for steelmaking.

(a) Non destinée à la fabrication de l'acier.
(a) Non destinata alla fabbricazione dell'acciaio.
(a) Niet bestemd voor de staalfabricage.

Mio RE/UC — %

Regnskabsår Rechnungsjahr Financial year Exercice financier Esercizi finanziari Boekjaar	Kulindustri Kohlenbergbau Coalmining Industrie charbonnière Industria mineraria di carbone Kolenmijnen		Jern- og stålindustri / Eisen- und Stahlindustrie / Iron and steelindustry Industrie sidérurgique / Industria siderurgica / IJzer- en staalindustrie										I alt Insgesamt Total Total général Totale generale Totaal general	
			Råjern Roheisen Pig iron Fonte Ghisa Ruwijzer (a)		Thomasingots Thomas- Stahlrohblöcke Thomas ingots Lingots Thomas Lingotti Thomas Thomasblokken		Andre ingots Sonstige Stahlrohblöcke Other steel ingots Autres lingots Altri lingotti Andere blokken		Færdige produkter og slutprodukter Walzstahlfertig- und weiterverarb. Walz- stahlfertigerzeugnisse Finished and end products Produits finis et finals Prodotti finiti e finali Walserij-produkten en verder bewerkte produkten		I alt Zusammen Total Total Totale Totaal			
			V	%	V	%	V	%	V	%	V	%		

Italia

1957/1958	0,03	1,2	0,04	1,7	0,06	2,5	1,83	76,3	0,44	18,3	2,37	98,8	2,40	100,0
1958/1959	0,03	1,3	0,05	2,2	0,06	2,6	1,69	74,5	0,44	19,4	2,24	98,7	2,27	100,0
1959/1960	0,03	1,1	0,03	1,1	0,07	2,4	2,14	75,1	0,58	20,3	2,82	98,9	2,85	100,0
1960/1961	0,03	0,9	0,03	0,9	0,09	2,8	2,37	74,6	0,66	20,8	3,15	99,1	3,18	100,0
1961/1962	0,02	0,8	0,04	1,3	0,09	3,1	2,21	74,4	0,61	20,4	2,95	99,2	2,97	100,0
1962/1963	0,01	0,7	0,02	1,0	0,07	3,2	1,56	74,5	0,43	20,6	2,03	99,3	2,10	100,0
1963/1964	0,01	0,6	0,03	1,4	0,06	3,1	1,52	73,9	0,43	21,0	2,08	99,4	2,06	100,0
1964/1965	0,01	0,3	0,03	1,2	0,01	—	1,83	79,5	0,48	19,0	2,35	99,7	2,36	100,0
1965/1966	0,01	0,3	0,04	1,1	—	—	2,80	79,9	0,65	18,7	3,49	99,7	3,50	100,0
1966/1967	0,01	0,3	0,05	1,2	—	—	3,15	79,5	0,75	19,0	3,95	99,7	3,97	100,0
1967/1968	0,02	0,3	0,07	1,4	—	—	4,14	79,0	1,01	19,3	5,22	99,7	5,24	100,0
1968 VII-XII	0,01	0,2	0,03	1,1	—	—	2,12	78,5	0,55	20,2	2,70	99,8	2,70	100,0
1969	0,01	0,2	0,07	1,3	—	—	4,13	77,8	1,10	20,7	5,30	99,8	5,31	100,0
1970	0,01	0,2	0,09	1,7	—	—	4,36	78,0	1,12	20,1	5,58	99,0	5,59	100,0
1971	0,01	0,2	0,09	1,5	—	—	4,46	78,2	1,15	20,2	5,70	99,8	5,71	100,0
1972	0,01	0,1	0,10	1,4	—	—	5,72	77,4	1,56	21,1	7,38	99,9	7,38	100,0
1973	—	—	0,10	1,3	—	—	5,67	76,0	1,69	22,7	7,46	100,0	7,46	100,0

Nederland

1957/1958	0,46	46,9	0,04	4,1	—	—	0,38	38,8	0,10	10,2	0,52	53,1	0,98	100,0
1958/1959	0,46	32,8	0,04	3,8	—	—	0,44	41,9	0,11	10,5	0,59	56,2	1,05	100,0
1959/1960	0,51	41,5	0,04	3,2	—	—	0,54	43,9	0,14	11,4	0,72	58,5	1,23	100,0
1960/1961	0,52	39,7	0,05	3,8	—	—	0,59	45,0	0,15	11,5	0,79	60,3	1,31	100,0
1961/1962	0,41	40,3	0,05	5,1	—	—	0,43	41,9	0,13	12,8	0,61	59,7	2,03	100,0
1962/1963	0,27	35,2	0,03	3,8	—	—	0,37	48,6	0,09	12,4	0,49	64,8	0,76	100,0
1963/1964	0,26	32,5	0,02	2,8	—	—	0,42	51,9	0,10	12,8	0,55	67,5	0,81	100,0
1964/1965	0,26	29,4	0,02	2,3	—	—	0,48	55,2	0,11	13,2	0,62	70,6	0,88	100,0
1965/1966	0,36	29,5	0,02	1,3	—	—	0,68	55,5	0,17	13,8	0,86	70,6	1,22	100,0
1966/1967	0,29	24,3	0,04	3,4	—	—	0,70	58,1	0,17	14,2	0,91	75,7	1,20	100,0
1967/1968	0,28	19,1	0,04	3,0	—	—	0,89	61,6	0,24	16,3	1,17	80,9	1,44	100,0
1968 VII-XII	0,13	17,2	0,01	1,1	—	—	0,49	65,5	0,12	16,1	0,61	82,8	0,74	100,0
1969	0,22	12,9	0,02	1,0	—	—	1,19	70,7	0,26	15,4	1,47	87,1	1,69	100,0
1970	0,17	10,0	0,01	0,5	—	—	1,27	73,1	0,29	16,4	1,57	90,0	1,74	100,0
1971	0,14	7,9	0,01	0,8	—	—	1,28	74,0	0,30	17,3	1,60	92,1	1,73	100,0
1972	0,14	6,4	0,01	0,6	—	—	1,59	74,0	0,41	19,0	2,01	93,7	2,15	100,0
1973	0,08	4,0	0,04	1,8	—	—	1,49	74,3	0,40	19,8	1,93	96,0	2,01	100,0

(a) Ikke til stålfremstilling.

(a) Nicht zur Stahlherstellung bestimmt.

(a) Not intended for steelmaking.

(a) Non destinée à la fabrication de l'acier.

(a) Non destinata alla fabbricazione dell'acciaio.

(a) Niet bestemd voor de staalfabricage.

Udviklingen i afgifts anmeldelserne i værdi (V) pr. produkt og hvert produkts andel i %

Entwicklung der Umlagemeldungen in Werten (V) nach Erzeugnissen sowie Anteil der einzelnen Erzeugnisse in %

Trends in levy declarations in value (V) by product, and percentage share by each product

Évolution des déclarations relatives au prélèvement, en valeur (V) par produits et contributions relatives en % de chaque produit

Evoluzione delle dichiarazioni relative al prelievo, in valore (V) per prodotti e in % per prodotto

Verloop van de aangiften met betrekking tot de heffing, per produkt, in waarde (V) en aandeel in % can elk produkt

Mio RE/UC — %

Regnskabsår Rechnungs- jahr Financial year Exercice financier Esercizi finanziari Boekjaar	Kulindustri Kohlenbergbau Coalmining Industrie charbonnière Industria mineraria di carbone Kolenmijnen		Jern- og stålindustri / Eisen- und Stahlindustrie / Iron and steelindustry Industrie sidérurgique / Industria siderurgica / IJzer- en staalindustrie										I alt Insgesamt Total Total général Totale generale Totaal generaal	
			Råjern Roheisen Pig iron Fonte Ghisa Ruwijzer (a)		Thomasingsots Thomas- Stahlrohblöcke Thomas ingots Lingots Thomas Lingotti Thomas Thomasblokken		Andre ingots Sonstige Stahlrohblöcke Other steel ingots Autres lingots Altri lingotti Andere blokken		Færdige produkter og slutprodukter Walzstahlfertig- und weiterverarb. Walz- stahlfertigerzeugnisse Finished and end products Produits finis et finals Prodotti finiti e finali Walslerij-produkten en verder bewerkte produkten		I alt Zusammen Total Total Totale Totaal			
			V	%	V	%	V	%	V	%	V	%		
Belgique/België														
1957/1958	1,03	39,6	0,02	0,8	0,88	33,8	0,26	10,0	0,41	15,8	1,57	60,4	2,60	100,0
1958/1959	0,81	33,9	0,02	0,8	0,91	38,1	0,22	9,2	0,43	18,0	1,58	66,1	2,39	100,0
1959/1960	0,88	32,6	0,02	0,7	1,03	38,1	0,28	10,4	0,49	18,2	1,82	67,4	2,70	100,0
1960/1961	0,92	34,1	0,02	0,7	1,01	37,4	0,28	10,4	0,47	17,4	1,78	65,9	2,70	100,0
1961/1962	0,72	30,4	0,02	0,8	0,94	39,9	0,23	9,7	0,45	19,2	1,64	69,6	2,36	100,0
1962/1963	0,48	30,6	0,01	0,6	0,64	40,6	0,13	8,2	0,31	20,1	1,09	69,4	1,57	100,0
1963/1964	0,48	28,0	0,01	0,6	0,68	39,9	0,19	11,3	0,35	20,4	1,23	72,0	1,71	100,0
1964/1965	0,46	23,6	0,01	0,5	0,71	36,9	0,28	19,2	0,38	19,8	1,38	76,4	1,84	100,0
1965/1966	0,56	22,9	0,01	0,5	0,87	35,5	0,53	21,6	0,48	19,5	1,90	77,1	2,46	100,0
1966/1967	0,53	21,3	0,01	0,6	0,85	33,8	0,59	23,7	0,52	20,6	1,97	78,7	2,50	100,0
1967/1968	0,58	17,4	0,01	0,3	1,05	31,3	1,02	30,4	0,69	20,6	2,76	82,6	3,34	100,0
1968 VII-XII	0,25	14,4	0,01	0,4	0,51	27,9	0,67	37,0	0,37	20,4	1,55	85,6	1,81	100,0
1969	0,51	12,8	0,01	0,4	1,02	25,3	1,63	40,5	0,84	21,0	3,50	87,2	4,01	100,0
1970	0,43	11,0	0,01	0,3	0,84	21,3	1,85	47,0	0,80	20,3	3,50	84,0	3,93	100,0
1971	0,42	10,6	0,01	0,2	0,69	17,4	2,05	51,8	0,79	20,1	3,54	89,5	3,96	100,0
1972	0,51	9,3	0,00	0,1	0,58	10,6	3,23	59,4	1,12	20,6	4,93	90,7	5,43	100,0
1973	0,41	7,5	0,00	0,0	0,51	9,3	3,41	62,1	1,16	21,0	5,08	92,5	5,49	100,0
Luxembourg														
1957/1958	—	—	—	—	0,58	68,2	0,02	2,4	0,25	29,4	0,85	100,0	0,85	100,0
1958/1959	—	—	—	—	0,59	67,8	0,02	2,3	0,26	29,9	0,87	100,0	0,87	100,0
1959/1960	—	—	—	—	0,67	68,3	0,02	2,1	0,29	29,6	0,98	100,0	0,98	100,0
1960/1961	—	—	—	—	0,70	68,0	0,02	1,9	0,31	30,1	1,03	100,0	1,03	100,0
1961/1962	—	—	—	—	0,59	67,6	0,02	2,3	0,26	30,1	0,87	100,0	0,87	100,0
1962/1963	—	—	—	—	0,38	65,9	0,03	4,4	0,17	29,7	0,58	100,0	0,58	100,0
1963/1964	—	—	—	—	0,40	64,3	0,04	6,3	0,18	29,4	0,63	100,0	0,63	100,0
1964/1965	—	—	—	—	0,41	60,2	0,07	11,1	0,20	28,7	0,68	100,0	0,68	100,0
1965/1966	—	—	—	—	0,52	58,6	0,13	14,6	0,24	26,9	0,88	100,0	0,88	100,0
1966/1967	—	—	—	—	0,49	54,9	0,16	18,3	0,24	26,8	0,89	100,0	0,89	100,0
1967/1968	—	—	—	—	0,52	45,5	0,33	29,2	0,29	25,3	1,14	100,0	1,14	100,0
1968 VII-XII	—	—	—	—	0,26	40,3	0,23	35,4	0,16	24,3	0,64	100,0	0,64	100,0
1969	—	—	—	—	0,56	39,6	0,51	36,3	0,34	24,1	1,41	100,0	1,41	100,0
1970	—	—	—	—	0,53	37,5	0,55	38,6	0,34	23,9	1,41	100,0	1,41	100,0
1971	—	—	0,00	0,00	0,51	37,5	0,52	38,4	0,33	24,0	1,36	100,0	1,36	100,0
1972	—	—	—	—	0,55	33,0	0,70	42,1	0,41	24,9	1,66	100,0	1,66	100,0
1973	—	—	—	—	0,57	31,5	0,80	44,3	0,44	24,2	1,80	100,0	1,80	100,0

(a) Ikke til stålremstilling.
(a) Nicht zur Stahlherstellung bestimmt.
(a) Not intended for steelmaking.

(a) Non destinée à la fabrication de l'acier.
(a) Non destinata alla febricazione dell'acciaio.
(a) Niet bestemd voor de staalfabricage.

Udviklingen i afgifts anmeldelserne i værdi (V) pr. produkt og hvert produkts andel i %

Entwicklung der Umlagemeldungen in Werten (V) nach Erzeugnissen sowie Anteil der einzelnen Erzeugnisse in %

Trends in levy declarations in value (V) by product, and percentage share by each product

Évolution des déclarations relatives au prélèvement, en valeur (V) par produits et contributions relatives en % de chaque produit

Evoluzione delle dichiarazioni relative al prelievo, in valore (V) per prodotti e in % per prodotto

Verloop van de aangiften met betrekking tot de heffing, per produkt, in waarde (V) en aandeel in % van elk produkt

165-
166

Mio RE/UC — %

Regnskabsår Rechnungsjahr Financial year Exercice financier Esercizi finanziari Boekjaar	Kulindustri Kohlenbergbau Coalmining Industrie charbonnière Industria mineraria di carbone Kolenmijnen		Jern- og stålindustri / Eisen- und Stahlindustrie / Iron and steelindustry Industrie sidérurgique / Industria siderurgica / IJzer- en staalindustrie										I alt Insgesamt Total Total général Totale generale Totaal generaal	
			Råjern Roheisen Pig iron Fonte Ghisa Ruwijzer (a)		Thomasingots Thomas- Stahlrohblöcke Thomas ingots Lingots Thomas Lingotti Thomas Thomasblokken		Andre ingots Sonstige Stahlrohblöcke Other steel ingots Autres lingots Altri lingotti Andere blokken		Færdige produkter og slutprodukter Walzstahlfertig- und weiterverarb. Walz- stahlfertigerzeugnisse Finished and end products Produits finis et finals Prodotti finiti e finali Walseri-j-produkten en verder bewerkte produkten		I alt Zusammen Total Total Totale Totaal			
			V	%	V	%	V	%	V	%	V	%		

United Kingdom

1973 | 5,45 | 37,5 | 0,16 | 1,1 | — | — | 6,95 | 47,9 | 1,94 | 13,4 | 9,06 | 62,5 | 14,51 | 100,0

Ireland

1973 | 0,00 | 3,3 | — | — | — | — | 0,03 | 76,4 | 0,01 | 20,3 | 0,04 | 96,7 | 0,04 | 100,0

Danmark

1973 | — | — | — | — | — | — | 0,11 | 73,8 | 0,04 | 26,2 | 0,15 | 100,0 | 0,15 | 100,0

EKSF / EGKS / ECSC — CECA / CECA / EGKS(*)

1957/1958	9,88	34,8	0,69	2,4	5,23	18,4	8,46	29,9	4,12	14,5	18,50	65,2	28,38	100,0
1958/1959	9,22	34,2	0,59	2,2	5,18	19,2	7,96	29,6	4,00	14,8	17,73	54,8	26,95	100,0
1959/1960	10,08	31,7	0,64	2,0	6,20	19,5	9,94	31,2	4,96	15,6	21,74	68,3	31,82	100,0
1960/1961	9,97	30,3	0,69	2,1	6,31	19,2	10,72	32,6	5,18	15,8	22,90	69,7	32,87	100,0
1961/1962	8,18	29,9	0,65	2,4	5,39	19,7	8,74	32,0	4,37	16,0	19,15	70,1	27,33	100,0
1962/1963	5,36	29,2	0,39	2,1	3,34	18,2	6,34	34,5	2,94	16,0	13,01	70,8	18,37	100,0
1963-1964	5,43	28,0	0,37	1,9	3,38	17,4	7,09	36,5	3,15	16,2	14,05	72,1	19,48	100,0
1964/1965	5,50	25,0	0,40	1,7	3,35	15,6	8,45	41,7	3,44	16,1	15,64	75,0	20,94	100,0
1965/1966	6,78	25,1	0,38	1,4	4,17	15,5	11,36	42,1	4,31	16,0	20,21	74,9	27,00	100,0
1966/1967	6,17	23,1	0,42	1,6	3,89	14,6	11,87	44,4	4,40	16,5	20,59	76,9	26,76	100,0
1967/1968	7,11	20,8	0,51	1,5	4,44	13,0	16,33	47,9	5,72	16,8	27,01	79,2	34,12	100,0
1968 VII-XII	3,51	19,3	0,25	1,4	2,24	12,3	9,08	49,8	3,14	17,2	14,71	88,7	18,22	100,0
1969	7,07	18,2	0,57	1,5	4,38	11,3	19,95	51,5	6,76	17,5	31,65	81,8	38,72	100,0
1970	6,71	17,0	0,65	1,6	3,60	9,1	21,67	54,9	6,82	17,3	32,73	83,0	39,44	100,0
1971	6,01	16,1	0,56	1,5	2,97	8,0	21,26	57,0	6,48	17,4	31,27	83,9	37,28	100,0
1972	7,41	15,7	0,65	1,4	2,94	6,2	27,47	58,4	8,59	18,3	39,65	84,3	47,06	100,0
1973	12,02	19,2	0,92	1,5	2,60	4,1	35,99	57,3	11,30	17,9	50,76	80,8	62,78	100,0

(a) Ikke til stål fremstilling.

(*) Fra 1.1.73 Det udvidede Fællesskab.

(a) Nicht zur Stahlherstellung bestimmt.

(*) Ab 1.1.73 Erweiterte Gemeinschaft.

(a) Not intended for steelmaking.

(*) From 1.1.73 the Enlarged Community.

(a) Non destinée à la fabrication de l'acier.

(*) A/c 1.1.73 Communauté élargie.

(a) Non destinata alla fabbricazione dell'acciaio.

(*) Dall'1.1.73 Comunità ampliata.

(a) Niet bestemd voor de staalfabricage.

(*) Vanaf 1.1.73 uitgebreide Gemeenschap.

Regnskabsår Rechnungsjahr Financial year	Deutsch- land (BR)	France	Italia	Nederland	UEBL/BLEU		EUR-6	United Kingdom	Ireland	Danmark	EUR-9
					Belgique/ Belgie	Luxem- bourg					

A) Afgift i alt / Gesamtumlage / Total levy — Prélèvement total / Prelievo complessivo / Totale heffing

1957/1958	52,5	23,4	8,5	3,5	9,1	3,0	100,0				
1958/1959	51,3	24,3	8,4	3,9	8,9	3,2	100,0				
1959/1960	51,6	23,9	9,0	3,9	8,5	3,1	100,0				
1960/1961	52,4	22,6	9,7	4,0	8,2	3,1	100,0				
1961/1962	50,8	22,6	10,8	3,9	8,7	3,2	100,0				
1962/1963	50,6	22,2	11,4	4,1	8,6	3,2	100,0				
1963/1964	50,3	22,9	10,6	4,2	8,8	3,2	100,0				
1964/1965	50,2	22,3	11,3	4,2	8,8	3,2	100,0				
1965/1966	48,2	21,8	13,1	4,5	9,1	3,3	100,0				
1966/1967	46,2	21,8	14,8	4,5	9,4	3,3	100,0				
1967/1968	47,1	20,2	15,4	4,2	9,8	3,3	100,0				
1968 VII-XII	47,9	19,8	14,8	4,1	9,9	3,5	100,0				
1969	47,9	20,0	13,7	4,4	10,4	3,6	100,0				
1970	47,4	20,5	14,2	4,4	10,0	3,6	100,0				
1971	45,0	20,8	15,3	4,6	10,6	3,7	100,0				
1972	44,6	20,1	15,7	4,5	11,6	3,5	100,0				
1973	34,9	15,1	11,9	3,2	8,7	2,9	76,7	23,0	0,1	0,2	100,0

B) Afgift for jern- og stålindustrien / Umlage auf die Erzeugung der Eisen- und Stahlindustrie / Levy on the iron and steel industry
Prélèvement sur la Sidérurgie / Prelievo industria siderurgica / Heffing op de ijzer- en staalindustrie

1957/1958	47,4	23,9	12,8	2,8	8,5	4,6	100,0				
1958/1959	45,9	24,4	12,6	3,3	8,9	4,9	100,0				
1959/1960	46,6	24,4	13,0	3,3	8,4	4,5	100,0				
1960/1961	47,1	23,5	13,7	3,4	7,8	4,5	100,0				
1961/1962	45,1	23,1	15,3	3,5	8,5	4,5	100,0				
1962/1963	44,2	23,1	16,0	3,8	8,4	4,5	100,0				
1963/1964	44,9	23,3	14,6	3,9	8,8	4,5	100,0				
1964/1965	45,4	22,4	15,0	4,0	8,8	4,4	100,0				
1965/1966	43,0	21,7	17,3	4,3	9,4	4,3	100,0				
1966/1967	41,3	21,3	19,1	4,4	9,6	4,3	100,0				
1967/1968	42,2	19,6	19,3	4,3	10,2	4,2	100,0				
1968 VII-XII	43,1	19,4	18,4	4,1	10,5	4,4	100,0				
1969	43,4	19,7	16,7	4,6	11,1	4,5	100,0				
1970	42,7	20,4	17,0	4,8	10,7	4,3	100,0				
1971	40,0	21,0	18,2	5,1	11,3	4,4	100,0				
1972	39,4	20,3	18,7	5,0	12,4	4,2	100,0				
1973	33,5	16,4	14,6	3,8	10,0	3,5	81,8	17,8	0,1	0,3	100,0

Del IV: Diverse statistikker

Teil IV: Verschiedenes

Part IV: Miscellaneous statistics

IV^e Partie: Statistiques diverses

IV^a Parte: Statistiche varie

IV^e Deel: Diverse statistieken

II

Faktiske lagre og ændringer i lagerbeholdningerne
pr. produktgruppe hos producenterne og forhandlerne
i fællesskabslandene

*Bestände und Bestandsveränderungen nach Er-
zeugnisgruppen bei den Erzeugern und bei den
Händlern in den Ländern der Gemeinschaft*

Producers' and stockholders'
stocks and stock variations by product category
in the Community countries

Stocks réels et variations des stocks par groupe
de produits chez les producteurs et les négo-
cians dans les pays de la Communauté

*Scorte reali e variazioni delle scorte per gruppo
di prodotti presso i produttori e i commercianti
nei paesi della Comunità*

Werkelijke voorraden en voorraadmutaties per
produktengroep bij de producenten en bij de
handelaren en de landen van de Gemeenschap

1 000 t — %

	Lagre (1) / Bestände (1)				Ændringer i lagerbeholdningerne (2) / Bestandsveränderungen (2)			
	Faktiske mængder / Tatsächliche Mengen			I råstål-vægt in Rohstahl- gewicht (3)	Faktiske mængder Tatsächliche Mengen	I råstål-vægt In Rohstahlgewicht		I alt / Ingesamt
	Ingots Blöcke	Halvfabrikata og coils Halbzeug und Coils	Færdigvarer Fertig- erzeugnisse			Mængder Mengen	I % af råstål- produktionen In % der Rohstahlerz.	
1	2	3	4	5	6	7	8	
Deutschland (BR) (4)								
1958	352	1 021	1 575	2 948	3 641	- 76	- 67	- 0,3
1959	449	1 078	1 775	3 302	4 069	+ 354	+ 428	+ 1,5
1960	563	1 448	2 072	4 083	5 019	+ 781	+ 950	+ 2,8
1961	564	1 357	2 088	4 009	4 920	- 74	- 99	- 0,3
1962	507	1 460	2 119	4 086	5 030	+ 77	+ 110	+ 0,3
1963	492	1 439	2 198	4 129	5 096	+ 43	+ 66	+ 0,2
1964	505	1 654	2 748	4 907	6 102	+ 778	+ 1 006	+ 2,6
1965	475	1 585	2 640	4 700	5 850	- 207	- 252	- 0,7
1966	403	1 587	2 536	4 526	5 647	- 174	- 203	- 0,6
1967	402	1 719	2 527	4 648	5 795	+ 122	+ 148	+ 0,4
1968	490	1 914	3 026	5 430	6 775	+ 782	+ 980	+ 2,4
1969	521	2 027	3 313	5 861	7 326	+ 431	+ 551	+ 1,2
1970	527	2 169	3 489	6 185	7 732	+ 324	+ 406	+ 0,9
1971	498	1 938	3 159	5 595	6 991	- 590	- 741	- 1,8
1972	794	2 301	3 523	6 618	8 206	+ 1 023	+ 1 215	+ 2,8
1973	669	2 371	3 937	6 977	8 712	+ 359	+ 506	+ 1,0
France								
1958	204	772	1 554	2 530	3 176	+ 381	+ 503	+ 3,4
1959	233	731	1 408	2 372	2 962	- 158	- 214	- 1,4
1960	322	868	1 821 (5)	3 011 (5)	3 763 (5)	+ 565 (5)	+ 702 (5)	+ 4,1
1961	310	793	1 883	2 986	3 738	- 25	- 25	- 0,1
1962	265	891	1 982	3 138	3 942	+ 152	+ 204	+ 1,2
1963	334	1 005	2 057	3 396	4 248	+ 258	+ 306	+ 1,7
1964	311	1 114	2 321	3 746	4 719	+ 350	+ 471	+ 2,4
1965	268	1 104	2 248	3 620	4 574	- 126	- 145	- 0,7
1966	285	1 050	2 309	3 644	4 601	+ 24	+ 27	+ 0,1
1967	319	1 139	2 559	4 017	5 075	+ 373	+ 444	+ 2,4
1968	298	1 006	2 530	3 834	4 854	+ 183	+ 221	+ 1,1
1969	240	1 153	2 623	4 016	5 095	+ 182	+ 241	+ 1,1
1970	279	1 178	2 995	4 992	6 314	+ 976	+ 1 219	+ 5,1
1971	401	1 361	2 774	4 536	5 706	- 456	- 608	- 2,7
1972	298	1 444	2 921	4 663	5 899	+ 127	+ 193	+ 0,8
1973	302	1 420	3 164	4 886	6 193	+ 223	+ 294	+ 1,2
Italie								
1958	264	456	703	1 423	1 745	+ 51	+ 65	+ 1,0
1959	323	379	651	1 353	1 639	- 70	- 106	- 1,5
1960	307	408	726	1 441	1 759	+ 88	+ 120	+ 1,4
1961	350	476	846	1 672	2 028	+ 231	+ 269	+ 2,9
1962	411	522	854	1 787	2 176	+ 115	+ 148	+ 1,5
1963	472	635	1 055	2 162	2 618	+ 375	+ 442	+ 4,4
1964	414	595	1 025	2 034	2 485	- 128	- 133	- 1,4
1965	421	852	1 072	2 345	2 875	+ 311	+ 390	+ 3,3
1966	589	990	1 030	2 609	3 131	+ 264	+ 256	+ 1,9
1967	599	1 270	1 999 (5)	3 868 (5)	4 770 (5)	+ 594 (5)	+ 786 (5)	+ 4,9
1968	630	1 051	1 909	3 590	4 422	- 278	- 348	- 2,1
1969	397	1 785	3 080	3 843	4 689	+ 510	+ 579	+ 3,5
1970	509	1 189	2 110	3 808	4 735	+ 728	+ 892	+ 5,2
1971	630	1 250	2 071	3 951	4 874	+ 143	+ 139	+ 0,7
1972	1 134	1 408	2 005	4 547	5 485	+ 596	+ 611	+ 3,1
1973	679	1 393	2 117	4 189	5 163	- 358	- 322	- 1,5

(1) Ved udgangen året.
(2) I løbet af året.
(3) Ved omregning til råstål-vægt er følgende koefficienter benyttet: Ingots: 1,00, halvfabrikata: 1,18, coils: 1,24, færdigvarer: gennemsnitskoefficient 1,30-1,38 i.h.t. produkternes struktur i de enkelte år og lande.
(4) Inkl. Saarland.
(5) Lagre revideret i løbet af året.
(6) EUR-6 + Storbritannien.
(1) Am Ende des Jahres.
(2) Im Laufe des Jahres.
(3) Für die Umrechnung in Rohstahlgewicht wurden folgende Koeffizienten benutzt: Blöcke: 1,00; Halbzeug: 1,18; Coils: 1,24; Fertigerzeugnisse: Durchschnittl. Koeffizient 1,30-1,38 je nach der Struktur der Erzeugnisse in den einzelnen Jahren und Ländern.
(4) Einschl. Saarland.
(5) Bestand im Laufe des Jahres berichtigt.
(6) EUR-6 + Vereinigtes Königreich.

1 000 t — %

	Actual stocks (1) / Stocks reels (1)				Stock variations (2) / Variations des stocks (2)			
	Actual tonnages / Tonnages reels			In crude steel equivalent En équivalent d'acier brut (3)	Actual tonnages Tonnages reels	In crude steel equivalent En équivalent d'acier brut	Total	As % of crude steel production En % de la production d'acier brut
	Ingots Lingots	Semi-finished products and coils Demi-produits et coils	Finished products Produits finis					
1	2	3	Total	4	5	6	7	8
Nederland								
1958	64	80	265	409	509	57	78	5,4
1959	38	103	283	424	534	15	25	1,5
1960	33	94	324	451	572	27	38	1,9
1961	21	157	353	531	672	80	100	5,1
1962	42	173	394	609	769	78	97	4,6
1963	81	154	406	641	804	32	35	1,5
1964	41	176	481	698	888	57	84	3,2
1965	88	258	455	801	995	103	107	3,4
1966	27	293	458	778	979	23	114	0,5
1967	86	276	514	876	1 093	98	116	3,4
1968	58	185	567	810	1 028	66	65	1,8
1969	81	283	483	847	1 058	37	30	0,6
1970	108	445	569	1 122	1 389	275	331	6,6
1971	37	515	518	1 070	1 336	52	53	1,4
1972	45	509	592	1 146	1 444	76	108	1,9
1973	35	511	590	1 136	1 426	10	18	0,3
UEBL / BLEU								
1958	64	264	495	823	1 025	29	34	0,4
1959	79	313	529	921	1 142	98	117	1,2
1960	91	335	603	1 029	1 280	108	138	0,2
1961	67	342	623	1 032	1 289	3	9	0,1
1962	40	350	650	1 040	1 307	8	18	0,2
1963	67	384	686	1 137	1 422	97	115	1,0
1964	103	459	782	1 344	1 673	207	251	1,9
1965	125	455	763	1 343	1 663	1	10	0,1
1966	59	501	796	1 356	1 699	13	36	0,3
1967	100	542	961	1 603	2 006	247	307	2,2
1968	150	627	1 062	1 839	2 293	236	287	1,7
1969	136	594	1 138	1 868	2 320	29	27	0,1
1970	222	820	1 074	2 116	2 610	248	290	1,6
1971	183	870	995	2 048	2 525	68	85	0,7
1972	295	1 000	1 130	2 425	2 986	377	461	2,3
1973	393	823	1 150	2 366	2 889	59	97	0,5
EUR-6								
1958	948	2 593	4 592	8 133	10 096	270	389	0,7
1959	1 122	2 604	4 646	8 372	10 346	239	250	0,4
1960	1 316	3 153	5 546 (5)	10 015 (5)	12 393 (5)	1 569 (5)	1 948 (5)	2,7
1961	1 312	3 125	5 793	10 230	12 647	215	254	0,3
1962	1 265	3 396	5 999	10 660	13 224	430	577	0,8
1963	1 446	3 617	6 402	11 465	14 188	805	964	1,3
1964	1 374	3 998	7 357	12 729	15 867	1 264	1 679	2,0
1965	1 377	4 254	7 178	12 809	15 957	80	90	0,1
1966	1 363	4 421	7 129	12 913	16 057	104	100	0,1
1967	1 506	4 946	8 560 (5)	15 012 (5)	18 739 (5)	1 434 (5)	1 829 (5)	2,0
1968	1 626	4 783	9 094	15 503	19 372	491	633	0,6
1969	1 375	4 955	9 342	15 672	19 672	169	270	0,3
1970	1 645	6 341	10 237	18 223	22 780	2 551	3 138	2,8
1971	1 749	5 934	9 517	17 200	21 432	1 023	1 348	1,3
1972	2 566	6 662	10 171	19 399	24 020	2 199	2 588	2,3
1973	2 078	6 518	10 958	19 554	24 383	155	363	0,3

(1) At end of year.
(2) During the year.
(3) The following steel conversion factors were used: ingots 1.00, semi-finished products 1.18, coils 1.24, finished products: average factor of 1.30 to 1.38 depending on product structure in different years and countries.
(4) Including the Saar Territory.
(5) Stocks revised in the course of the year.
(6) EUR-6 + United Kingdom.
(1) Fin de l'année.
(2) Au cours de l'année.
(3) Pour la conversion en acier brut les coefficients suivants ont été utilisés: Lingots: 1,00; demi-produits: 1,18; coils: 1,24; produits finis: coefficient moyen de 1,30 à 1,38 suivant la structure des produits dans les années et les pays.
(4) Y compris la Sarre.
(5) Stocks rectifiés au cours de l'année.
(6) EUR-6 + Royaume Uni.

1 000 t — %

Stocks reali / Vorraden					Variazione delle scorte Voorraadmutaties		
Tonnellaggi reali / Werkelijke tonnages				in equivalente di acciaio grezzo in ruwstaal- equivalent (³)	Tonnellaggi reali Werkelijke hoeveelheden	in equivalente di acciaio grezzo in ruwstaal-equivalent	
Lingotti Blokken	Semilavo- rati e coils Halffabrikaten en coils	Prodotti finiti Walserij- produkten	Totale / Totaal		Totale / Totaal		in % della produzione di acciaio grezzo in % van de ruwstaal- produktie
1	2	3	4	5	6	7	8

United Kingdom

1973 | 691 | 1 204 | 1 536 | 3 431 | 4 202 | . | . | .

EUR-9⁽⁶⁾

1973 | 2 769 | 7 722 | 12 494 | 22 985 | 28 585 | . | . | .

(1) Alla fine dell'anno.

(2) Nel corso dell'anno.

(3) Per la conversione in acciaio grezzo sono stati utilizzati i seguenti coefficienti: lingotti: 1,00; semilavorati: 1,18; coils: 1,24; prodotti finiti: coefficiente medio da 1,30 a 1,38 secondo la struttura dei prodotti negli anni e nei paesi.

(4) Ivi compresa la Saar.

(5) Stocks rettificati nel corso dell'anno.

(6) EUR-6 + Regno Unito.

(1) Aan het einde van het jaar.

(2) In de loop van het jaar.

(3) Voor de omrekening in ruwstaal-equivalent werden de volgende coëfficiënten toegepast: Blokken 1,00; halffabriekaat: 1,18; warmgewalst breedband (coils): 1,24; eindprodukten gemiddeld 1,30-1,38 al naar gelang van de structuur van de produkten in de verschillende jaren en landen.

(4) Inclusief Saariand.

(5) Voorraadrectificatie in de loop van het jaar.

(6) EUR-6 + Verenigd Koninkrijk.

Del IV: Diverse statistikker

Teil IV: Verschiedenes

Part IV: Miscellaneous statistics

IV^e Partie: Statistiques diverses

IV^a Parte: Statistiche varie

IV^e Deel: Diverse statistieken

III

Jern- og stålindustrier
på første forarbejdningstrin

*Industrien der ersten Verarbeitungsstufe
von Eisen und Stahl*

Primary iron and steel processing industries

Industries de la première transformation
de la fonte et de l'acier

*Industria della prima trasformazione
della ghisa e dell'acciaio*

Primaire ijzer- en staalverwerkende industrieën

1 000 t

	Deutschland (BR) (i)	France	Italia	Nederland	UEBL/BLEU		EUR-6	United Kingdom	Ireland	Danmark	EUR-9
					Belgique/Belgie	Luxembourg					
	1	2	3	4	5	6	7	8	9	10	11

I. Støbogsproduktion / Eisengußzeugung / Production of iron castings
I. Moulages de fonte / Getti di ghisa / Ijergietwerk

1959	3 428	1 760	680	191	320	51	6 430				
1960	3 893	1 932	770	225	350	55	7 225				
1961	3 888	1 997	860	230	330	53	7 358				
1962	3 731	2 058	980	230	360	44	7 403				
1963	3 559	2 095	1 090	216	380	51	7 391				
1964	4 071	2 228	940	238	380	59	7 916				
1965	4 117	2 199	960	247	370	60	7 953				
1966	3 617	2 107	1 100	251	326	61	7 462				
1967	3 307	2 134	1 300	220	342	66	7 369				
1968	3 832	2 178	1 390	249	343	76	8 068				
1969	4 281	2 417	1 363	255	384	80	8 780				
1970	4 486	2 543	1 585	254	373	84	9 325				
1971	3 970	2 699	.	247	378	72	.				
1972	3 830	2 375	.	250	325	66	.	3 281			
1973	4 180	.	.	267	324	.	.	3 445			

Heraf rør og rørfitings / Darunter: Rohre und Formstücke / of which: tubes, pipes and fittings
Dont: tubes et raccords en fonte / Di cui: tubi e raccordi di ghisa / Waarvan: buizen en verbindingstukken

1959	530	403	30	23
1960	540	534	29	28
1961	458	537	36	36
1962	507	570	37	33
1963	471	533	47	28
1964	505	552	42	27
1965	516	588	42	26
1966	434	534	46	23
1967	376	577	50	24
1968	405	577	61	29
1969	418	569	54	23
1970	391	593	.	20	19
1971	389	585	.	17	18
1972	395	572	.	15	18	.	.	435	10	.	.
1973	371	575	.	13	18	.	.	393	8	.	.

II. Smeding og sænksmeding (b) / Schmieden und Gesenkschmieden (b) / Forging and drop forging (b)
II. Forge et estampage (b) / Fucina e stampaggio (b) / Smederijen en stamperijen (b)

1959	1 092	311	119	.	.	5
1960	1 323	345	141	.	.	6
1961	1 405	401	162	.	.	9
1962	1 274	436	166	.	.	7
1963	1 199	417	156	.	.	6
1964	1 397	481	151	.	.	6
1965	1 430	534	167	.	.	8
1966	1 265	515	180	.	.	6
1967	1 138	535	199	.	.	5
1968	1 387	532	183	.	.	8
1969	1 660	.	224	.	.	11
1970	1 732	.	244	.	.	12
1971	.	.	226	.	.	11
1972	1 383	.	187	.	.	9	.	198	—	.	.
1973	1 591	.	189	.	.	11	.	182	—	.	.

Heraf rullende jernbanemateriel / Darunter: rollendes Eisenbahnzeug / of which tyres, axles and wheel centres
Dont: bandages, frettes, essieux et centre de roues / Di cui: cerchioni, assali, centri di ruota / Waarvan: rollend materiaal voor spoorwegen

1959	135	97	35	—	46	—
1960	138	95	36	—	34	—
1961	168	110	36	—	29	—
1962	172	118	37	—	35	—
1963	150	110	43	—	25	—
1964	176	165	45	—	25	—
1965	153	150	47	—	27	—
1966	107	115	45	—	16	—
1967	87	119	30	—	29	—
1968	97	112	31	—	24	—
1969	132	.	34	—	22	—
1970	105	.	37	—	25	—
1971	103	.	39	—	19	—
1972	89	.	39	—	25	—	.	66	—	.	.
1973	91	.	32	—	13	—	.	66	—	.	.

- (a) Yderligere oplysninger fås i »Industristatistik« (se fortegnelsen over publikationer i slutningen af statistikken). Nævnte publikation giver også oplysninger om udviklingen i de øvrige stålforbrugende industriers virksomhed.
(b) Omfatter smedede stænger, smedegods på under og over 125 kg, sænksmedegods samt rullende jernbanemateriel. For U.K. er sænksmedede produkter ikke inkl.
(c) Inkl. præcisionsrør, elektrorør, og svejdede grovør.
(d) Samlet produktion af koldtrukket tråd.
(e) Produktion af blankstål (trukket, presset, profileret osv.).
(f) Produktion af koldvalset båndstål (uden for traktaten).
(g) Produktion af koldvalset profiler af varm- og koldvalset båndstål og plader.
(h) Leverancer.
(i) Fra 1964 inkl. Berlin (Vest).
(j) Kun produktionen i de værker, der omfattes af ASSIDER optælling (48 værker, der fremstiller smedede produkter; 27 værker, der fremstiller svejdede rør og 6 værker, der fremstiller sømløse rør).
(k) Weitere Einzelheiten siehe »Industriestatistik« des Statistischen Amtes (vgl. Veröffentlichungsverzeichnis am Ende des Bulletins). Die genannte Veröffentlichung gibt auch Aufschluß über die Entwicklung der Tätigkeit der übrigen stahlverbrauchenden Industrien.
(l) Umfaßt: geschmiedete Stäbe, Schmiedestücke unter und über 125 kg, Gesenkschmiedestücke sowie rollendes Eisenbahnzeug. Für das Vereinigte Königreich ausgenommen Gesenkschmiedestücke.
(m) Einschl. Präzisionsrohre, Elektroröhre und geschweißte Grobrohre.
(n) Gesamterzeugung von kaltgezogenem Draht.
(o) Erzeugung von Blankstahl (gezogen, gepreßt, gedreht, profiliert usw.).
(p) Erzeugung von kaltgewalztem Bandstahl (außerhalb des Vertrages).
(q) Erzeugung von kaltgewalzten Profilen aus warm- oder kaltgewalztem Bandstahl und Blechen.
(r) Lieferungen.
(s) Ab 1964 einschl. Berlin (West).
(t) Nur die Erzeugung der Werke, die an der Erhebung der ASSIDER teilnehmen (48 Werke für Schmiedestücke, 27 Werke für geschweißte Rohre und 6 Werke für nahtlose Rohre).

1 000 t

	Deutschland (BR) (i)	France (h)	Italia (k)	Nederland	UEBL/BLEU		EUR-6	United Kingdom	Ireland	Danmark	EUR-9
					Belgique/Belgie	Luxembourg					
	12	13	14	15	16	17	18	19	20	21	22

III. Presse-, træg- og stansedele / Preß-, Zieh- und Stanzteile / Drawing, pressing and stamping
III. Emboutissage et découpage / Imbutitura e cesoiatura / Dieprekkerijen en stanserijen

1959	194	192	.	.	18
1960	225	211	.	.	20
1961	232	202	.	.	16
1962	217	207	.	.	9
1963	221	249	.	.	10
1964	225	285	.	.	10
1965	235	271	.	.	15
1966	217	289	.	.	15
1967	195	307	.	.	12
1968	235	327	.	.	62
1969	294	.	.	.	78
1970	315	.	.	.	81
1971	298	.	.	.	103
1972	313	.	.	.	130
1973	376

IV. Stålrør(c) / Stahrohre(c) / Steel tubes(c)
IV. Tubes d'acier(c) / Tubi di acciaio (c) / Stalen buizen(c)

1959	2 331	1 059	790	111	179	55	4 525
1960	2 535	1 065	876	128	202	66	4 872
1961	2 572	1 209	1 106	135	200	83	5 305
1962	2 644	1 102	1 283	153	221	84	5 487
1963	2 344	1 115	1 366	161	235	83	5 302
1964	2 773	1 258	1 172	195	272	94	5 764
1965	2 860	1 305	1 358	190	268	104	6 085
1966	2 823	1 305	1 309	156	275	104	5 972
1967	3 076	1 410	1 642	143	250	108	6 629
1968	3 391	1 472	1 838	174	258	99	7 232
1969	3 946	1 768	1 816	192	291	119	8 129
1970	4 005	1 791	1 941	186	283	105	8 311
1971	4 049	1 750	1 908	190	274	109	8 280
1972	4 288	1 747	2 030	226	271	109	8 671	1 579	—	36	10 286
1973	4 865	1 949	1 396	277	292	115	9 894	1 692	—	45	11 631

Heraf: 1. Sømløse rør / Darunter: 1. Nahtlose Rohre / Of which: 1. Seamless tubes
Dont: 1. Tubes sans soudure / Di cui: 1. Tubi senza saldatura / Waarvan: 1. Naadloze buizen

1959	1 228	390	572	47	—	—	2 609
1960	1 427	464	644	59	—	—	2 804
1961	1 452	497	781	15	59	—	2 714
1962	1 360	477	793	21	63	—	2 684
1963	1 333	445	817	21	68	—	2 816
1964	1 510	474	724	25	83	—	3 004
1965	1 596	506	784	24	94	—	2 872
1966	1 500	476	798	2	96	—	2 012
1967	1 619	471	852	—	70	—	3 054
1968	1 618	498	863	—	75	—	3 316
1969	1 794	601	834	—	87	—	3 437
1970	1 810	623	915	—	89	—	3 128
1971	1 594	575	882	—	77	—
1972	1 576	547	881	—	82	—	3 086	523	—	—	3 609
1973	2 031	582	836	—	92	—	3 541	579	—	—	4 120

Heraf: 2. Svejsede rør / Darunter: 2. Geschweißte Rohre / Of which: 2. Welded tubes
Dont: 2. Tubes soudés / Di cui: 2. Tubi saldati / Waarvan: 2. Gelaste buizen

1959	1 103	669	218	132	55	—	2 263
1960	1 108	601	232	113	143	66	2 263
1961	1 120	712	325	120	140	83	2 500
1962	1 284	625	490	132	158	84	2 773
1963	1 011	670	549	140	167	83	2 620
1964	1 263	784	448	170	189	94	2 948
1965	1 264	799	574	166	174	194	3 069
1966	1 323	829	511	154	179	104	3 104
1967	1 457	939	790	143	180	108	3 620
1968	1 772	974	975	174	183	99	4 180
1969	2 152	1 167	982	192	237	119	4 851
1970	2 195	1 168	1 026	186	194	105	4 874
1971	2 455	1 175	1 026	190	197	109	5 152
1972	2 712	1 200	1 149	226	189	109	5 585	1 056	—	36	6 677

1 000 t

	Deutsch- land (BR) (i)	France (h)	Italia	Nederland	UEBL/BLEU		EUR-6	United Kingdom	Ireland	Danmark	EUR-9
					Belgique/ Belgie	Luxem- bourg					
					1	2					
V. Trækning af tråd (d) / Drahtziehereien (d) / Wire drawing (d) V. Tréfilage (d) / Trafilatura (d) / Draadtrekkerijen (d)											
1959	1 357	748	.	148	506
1960	1 496	815	.	148	585
1961	1 417	799	.	134	580
1962	1 381	753	.	133	617
1963	1 302	793	.	136	629
1964	1 620	839	.	148	680
1965	1 741	837	.	139	710
1966	1 704	844	.	138	730
1967	1 728	841	.	145	716
1968	1 878	870	.	163	737
1969	2 115	1 005	.	174	876
1970	2 077	1 000	.	214	835
1971	2 067	1 009	.	236	791
1972	2 094	1 082	.	225	835	26	.
1973	2 159	1 194	.	177	841	23	.
VI. Koldtrækning (e) / Kaltziehereien (e) / Cold drawing (e) VI. Etirage (e) / Stiratura (e) / Pletterijen (e)											
1959	491	170	.	.	23
1960	630	216	.	.	28
1961	664	231	.	.	30
1962	563	231	.	.	25
1963	537	219	.	.	24
1964	653	240	.	.	29
1965	708	220	.	.	28
1966	623	252	.	.	26
1967	555	239	.	.	24
1968	762	241	.	.	27
1969	930	313	.	.	37
1970	979	324	.	.	33
1971	772	286	.	.	28
1972	796	322	.	.	27	.	.	515	—	.	.
1973	979	378	.	.	36	.	.	738	—	.	.
VII. Koldtvalseværker (f) / Kaltwalzwerke (f) / Cold rolling (f) VII. Laminage à froid (f) / Laminati a freddo (f) / Koudwalsserijen (f)											
1959	893	159	.	.	115	12
1960	1 131	198	.	.	149	17
1961	1 276	193	.	.	141	18
1962	1 262	193	.	.	169	19
1963	984	198	.	.	199	21
1964	1 156	199	.	.	243	22
1965	1 133	192	.	.	240	20
1966	1 094	207	.	.	262	22
1967	1 042	185	.	.	282	24
1968	1 322	178	.	.	317	35
1969	1 610	201	.	.	461	40
1970	1 553	206	.	.	455	39
1971	1 445	187	.	.	445	41
1972	1 613	206	.	.	493	41	.	.	525	—	.
1973	1 866	210	.	.	593	45	.	.	619	—	.
VIII. Koldtvalsede profiler (g) / Herst. kaltgewalzter Profile (g) / Cold roll-forming (g) VIII. Profilage à froid (g) / Profilati a freddo (g) / Vervaardiging van koudgevouwen profielen (g)											
1959	.	85
1960	.	101
1961	.	118
1962	.	133
1963	132	150
1964	166	171
1965	221	179
1966	220	211
1967	191	209
1968	215	210
1969	305	255
1970	263	247
1971	262	221
1972	272	253
1973	297	286

- (a) Per maggiori dettagli consultare il Bollettino di «Statistiche dell'industria» dell'Istituto (vedi elenco delle pubblicazioni dell'Istituto alla fine del Bollettino) ove si troverà anche l'evoluzione dell'attività delle altre industrie consumatrici di acciaio.
- (b) Comprende: le barre forgiate, i pezzi di fucina maggiori e minori di 125 kg, i pezzi stampati, i cerchioni e ruote laminati. Per il Regno Unito non compreso lo stampaggio.
- (c) Compresi i tubi di precisione, i tubi elettrici ed i grossi tubi saldati.
- (d) Produzione totale di filo trafilato semplice.
- (e) Produzione di barre d'acciaio stirate, tornite, profilate ecc.
- (f) Produzione di nastri laminati a freddo non contemplati dal trattato.
- (g) Produzione di profilati ottenuti mediante piegamento a freddo di nastri (a caldo o a freddo) e di lamiere.
- (h) Consegne.
- (i) Dal 1964 inclusa Berlino (Ovest).
- (k) Soltanto la produzione delle aziende partecipanti alle rilevazioni statistiche dell'ASSIDER (48 aziende produttrici di fucinati, 27 aziende per i tubi saldati e 6 aziende per i tubi senza saldatura).
- (a) Voor verdere bijzonderheden zie men «Industriestatistiek» (blauwe serie zie «Uitgaven van het Bureau voor de Statistiek») achter in dit handboek. De genoemde publikatie bevat ook gegevens over de ontwikkeling van de activiteit in de overige staalverwerkende industrieën.
- (b) Omvat: gesmede staven, smeedstukken onder 125 kg, stampwerk en rollend materieel voor spoorwegen. Voor het Verenigd Koninkrijk stampen niet inbegrepen.
- (c) Met inbegrip van precisie-buizen, elektriciteitsbuizen en gelaste grote buizen.
- (d) Totale produktie van getrokken draad.
- (e) Produktie van blankstaal (getrokken, geperst, getordeerd, geprofileerd, enz.).
- (f) Produktie van het koudgewalst bandstaal (niet onder het Verdrag vallend).
- (g) Vervaardiging van koudgewalste profielen uit warm- of koudgewalste bandstaal of plaat.
- (h) Leveringen.
- (i) Vanaf 1964 inclusief Berlijn (West).
- (k) Slechts de produktie der fabrieken die aan de telling van ASSIDER hebben deelgenomen (48 fabrieken voor smeedstukken, 27 fabrieken voor gelaste buizen en 6 fabrieken voor naadloze buizen).

Del IV: Diverse statistikker

Teil IV: Verschiedenes

Part IV: Miscellaneous statistics

IV^e Partie: Statistiques diverses

IV^o Parte: Statistiche varie

IV^e Deel: Diverse statistieken

IV

Indirekte udenrigshandel med stål
Endeligt forbrug af råstål

*Indirekter Stahlaußenhandel
Endverbrauch an Rohstahl*

Indirect foreign trade in steel
Final consumption of crude steel

Échanges indirects d'acier
Consommation finale d'acier brut

*Commercio estero indiretto d'acciaio
Consumo finale di acciaio grezzo*

Indirecte buitenlandse handel in staal
Eindverbruik van ruwstaal

Indirekte eksport og import af stål (inkl. handel med jern- og stålprodukter uden for traktaten) omregnet til den tilsvarende råstålvægt

Indirekte Aus- und Einfuhr von Stahl (einschl. des Austausches von Eisen- und Stahlerzeugnissen außerhalb des Vertrages), umgerechnet in Rohstahlgewicht

Indirect exports and imports of steel (incl. trade of iron and steel products not falling under the Treaty), in crude steel equivalent

Exportations et importations indirectes d'acier (y compris les échanges des produits sidérurgiques hors traité) calculées en équivalent d'acier brut

Esportazioni ed importazioni indirette d'acciaio (inclusi gli scambi dei prodotti siderurgici fuori trattato) calcolate in equivalente di acciaio grezzo

Indirecte in- en uitvoer van staal (met inbegrip van de ijzer- en staalprodukten die niet onder het Verdrag vallen) uitgedrukt in ruwstaalequivalent

1 000 t

	Leverancer til EKSF-lande Lieferungen in Länder der EGKS Deliveries to ECSC countries	Eksport til tredjelande Ausfuhr nach dritten Ländern Exports to third countries	Total (A + B)	Tilførsler fra EKSF-lande Bezüge aus Ländern der EGKS Receipts from ECSC countries	Import fra tredjelande Einfuhr aus dritten Ländern Imports from third countries	Total (D + E)
	Livraisons aux pays de la CECA Consegne ai paesi della CECA Leveringen aan landen der EGKS	Exportations vers les pays tiers Esportazioni verso i paesi terzi Uitvoer naar derde landen		Réceptions en prov. des pays de la CECA Arrivi dai paesi della CECA Aanvoer uit landen der EGKS	Importations en prov. des pays tiers Importazioni prov. dai paesi terzi Invoer uit derde landen	
	A	B	C	D	E	F

Deutschland (BR)

1965	2 724	5 823	8 547	1 357	816	2 173
1966	3 124	6 003	9 127	1 576	752	2 328
1967	3 576	6 408	9 984	1 400	630	2 029
1968	4 980	7 599	11 576	1 789	962	2 751
1969	4 639	8 293	12 932	2 410	1 120	3 530
1970	4 917	8 218	13 135	2 930	1 409	4 339
1971	5 394	10 280	15 674	3 647	1 796	5 443
1972	5 627	10 754	16 381	4 130	1 780	5 910
1973	7 661	10 871	18 532	4 112	1 724	5 836

France

1965	1 023	2 571	3 594	1 261	451	1 712
1966	1 162	2 333	3 495	1 579	466	2 045
1967	1 230	2 552	3 783	1 823	460	2 282
1968	1 378	2 898	4 276	2 188	705	2 893
1969	1 801	3 321	5 122	2 818	748	3 567
1970	2 348	3 876	6 225	2 634	809	3 443
1971	2 675	3 737	6 412	3 134	1 279	4 413
1972	2 895	5 234	8 129	3 811	1 100	4 911
1973	3 866	4 828	8 694	4 360	1 321	5 681

Italia

1965	717	1 965	2 682	494	451	945
1966	860	2 211	3 071	567	378	945
1967	930	2 482	3 412	674	392	1 066
1968	1 217	2 873	4 090	808	456	1 264
1969	1 406	2 838	4 244	1 059	400	1 459
1970	1 476	2 660	4 136	1 397	561	1 957
1971	1 669	2 913	4 581	1 423	636	2 060
1972	1 859	3 895	5 755	1 635	1 053	2 688
1973	2 180	3 698	5 878	1 980	1 017	2 997

(¹) Samlet handelssamkvem (mellem fællesskabslandene og med tredjelande).

(*) Dataerne vedrørende Fællesskabets leverancer og tilførsler skulle teoretisk stemme overens. Forskellene, som kan konstateres, beror for størstedelen på uundgåelige ufuldkommenheder i eksportstatistikkerne.

(¹) Gesamtaustausch (Gemeinschaft und dritte Länder).

(*) Die Angaben über die Lieferungen und Bezüge der Gemeinschaft als Ganzes müßten sich theoretisch decken. Die zu beobachtenden Differenzen beruhen im wesentlichen auf der unvermeidlichen Unvollkommenheit der Basisstatistiken des Außenhandels.

(¹) Total trade (Community and third countries).

(*) The figures for deliveries and receipts in the Community as a whole should theoretically agree. The differences that appear are largely due to the inevitable imperfection in basic foreign trade statistics.

Indirekte eksport og import af stål (inkl. handel med jern- og stålprodukter uden for traktaten) omregnet til den tilsvarende råstålvægt

Indirekte Aus- und Einfuhr von Stahl (einschl. des Austausch von Eisen- und Stahlerzeugnissen außerhalb des Vertrages), umgerechnet in Rohstahlgewicht

Indirect exports and imports of steel (incl. trade of iron and steel products not falling under the Treaty), in crude steel equivalent

Exportations et importations indirectes d'acier (y compris les échanges des produits sidérurgiques hors traité) calculées en équivalent d'acier brut

Esportazioni ed importazioni indirette d'acciaio (inclusi gli scambi dei prodotti siderurgici fuori trattato) calcolate in equivalente di acciaio grezzo

Indirecte in- en uitvoer van staal (met inbegrip van de ijzer- en staalprodukten die niet onder het Verdrag vallen) uitgedrukt in ruwstaalequivalent

171

1000 t

	Leverancer til EKSF-lande Lieferungen in Länder der EGKS Deliveries to ECSC countries Livraisons aux pays de la CECA Consegne ai paesi della CECA Leveringen aan landen der EGKS	Eksport til tredjelande Ausfuhr nach dritten Ländern Exports to third countries Exportations vers les pays tiers Esportazioni verso i paesi terzi Uitvoer naar derde landen	Total (A + B)	Tilførsler fra EKSF-lande Bezüge aus Ländern der EGKS Receipts from ECSC countries Réceptions en prov. des pays de la CECA Arrivi dai paesi della CECA Aanvoer uit landen der EGKS	Import fra tredjelande Einfuhr aus dritten Ländern Imports from third countries Importations en prov. des pays tiers Importazioni prov. dai paesi terzi Invoer uit derde landen	Total (D + E)
	A	B	C	D	E	F

Nederland

1965	481	586	1 067	1 881	398	2 279
1966	554	780	1 334	2 051	418	2 469
1967	627	743	1 370	2 366	396	2 762
1968	681	735	1 416	2 509	412	2 921
1969	951	969	1 921	2 777	501	3 277
1970	950	878	1 828	3 148	613	3 761
1971	1 295	958	2 253	3 276	709	3 985
1972	1 535	1 298	2 833	3 352	622	3 974
1973	2 069	1 391	3 460	4 031	647	4 678

UEBL / BLEU

1965	1 324	1 345	2 669	1 072	313	1 385
1966	1 448	1 277	2 725	1 313	303	1 616
1967	1 428	1 191	2 618	1 339	291	1 631
1968	1 717	1 239	2 956	1 336	322	1 658
1969	2 180	1 324	3 504	1 746	377	2 123
1970	2 356	1 470	3 826	2 048	470	2 518
1971	2 507	1 314	3 821	2 474	496	2 970
1972	3 020	1 631	4 651	2 782	586	3 368
1973	3 458	1 348	4 806	2 991	356	3 347

EKSF / EGKS / ECSC / CECA

1965	6 269(*)	12 290	(18 559) ⁽¹⁾	6 065(*)	2 429	(8 494)
1966	7 148(*)	12 604	(19 752)	7 086(*)	2 317	(9 403)
1967	7 790(*)	13 376	(21 167)	7 602(*)	2 168	(9 770)
1968	8 973(*)	15 343	(24 316)	8 630(*)	2 856	(11 486)
1969	10 977(*)	16 745	(27 722)	10 810(*)	3 146	(13 956)
1970	12 048(*)	17 101	(29 150)	12 156(*)	3 861	(16 018)
1971	13 540(*)	19 201	(32 741)	13 955(*)	4 917	(18 872)
1972	14 936(*)	22 812	(37 748)	15 710(*)	5 140	(20 851)
1973	19 234(*)	22 137	(41 371)	17 475(*)	5 065	(22 540)

⁽¹⁾ Échanges totaux (intracommunautaires et pays tiers).

^(*) Les données des livraisons et réceptions de la Communauté dans son ensemble devraient théoriquement coïncider. Les différences qu'on peut observer ressortent, dans une large mesure, des inévitables imperfections des statistiques du commerce extérieur.

⁽¹⁾ Scambi globali (intracomunitari e con i paesi terzi).

^(*) I dati delle consegne e degli arrivi relativi alla Comunità nel suo insieme dovrebbero teoricamente coincidere. Le discordanze che si possono osservare derivano in larga misura dalle inevitabili imperfezioni delle statistiche di base del commercio estero.

⁽¹⁾ Totaal handelsverkeer (intracommunautair en derde landen).

^(*) De gegevens omtrent de leveringen en de aanvoer binnen de Gemeenschap in zijn geheel dienen theoretisch overeen te komen. De verschillen die men waarneemt vloeien in sterke mate voort uit de onvermijdelijke onvolkomenheden in de basisstatistieken over de buitenlandse handel.

Eksport, import og nettoeksport af stål, direkte (produkter, der omfattes af traktaten) og indirekte (produkter, der ikke omfattes af traktaten og andre færdigvarer fra de forarbejdende stålindustrier) omregnet til råstålvægt for hvert medlemsland⁽¹⁾ og for hele Fællesskabet⁽²⁾

Ausfuhren, Einfuhren und Nettoausfuhren an Stahl: direkt (Vertragserzeugnisse) und indirekt (Nichtvertragserzeugnisse und sonstige Fertigerzeugnisse der weiterverarbeitenden Stahlindustrie), umgerechnet in Rohstahlgewicht für jeden Mitgliedstaat⁽¹⁾ und für die Gemeinschaft insgesamt⁽²⁾

Exports, imports and net exports of steel, direct (Treaty products) and indirect (non-Treaty products and other finished products of the steel processing industries), converted into crude steel equivalent, for each Member State⁽¹⁾ and for the Community as a whole⁽²⁾

1 000 t

	Eksport Ausfuhren Exports		Exportations Esportazioni Uitvoer	Import Einfuhren Imports		Importations Importazioni Invoer	Nettoeksport Nettoausfuhren Net exports		Exportations nettes Esportazioni nette Netto-uitvoer	
	Direkte Direkt Direct	Indirekte Indirekt Indirect	I alt Insgesamt Total	Direkte Direkt Direct	Indirekte Indirekt Indirect	I alt Insgesamt Total	Direkte Direkt Direct	Indirekte Indirekt Indirect	I alt Insgesamt Total	
	Directes Dirette Direkt	Indirectes Indirette Indirekt	Total Totale Totaal (A + B)	Directes Dirette Direkt	Indirectes Indirette Indirekt	Total Totale Totaal (D + E)	Directes Dirette Direkt (A - D)	Indirectes Indirette Indirekt (B - E)	Total Totale Totaal (C - F)	
A	B	C	D	E	F	G	H	I		
Deutschland (BR)										
1965	10 286	8 547	18 833	6 869	2 173	9 042	+ 3 417	+ 6 374	+ 9 791	
1966	10 313	9 127	19 440	7 059	2 328	9 387	+ 3 254	+ 6 799	+ 10 053	
1967	12 619	9 984	22 603	6 596	2 029	8 625	+ 6 025	+ 7 955	+ 13 978	
1968	13 491	11 576	25 070	9 804	2 751	12 555	+ 3 687	+ 8 825	+ 12 515	
1969	13 163	12 932	26 095	10 779	3 530	14 309	+ 2 384	+ 9 402	+ 1 786	
1970	11 907	13 135	25 042	10 805	4 339	15 144	+ 1 102	+ 8 796	+ 9 898	
1971	12 981	15 674	28 655	11 554	5 443	16 997	+ 1 427	+ 10 231	+ 11 658	
1972	13 868	16 381	30 249	13 249	5 910	19 159	+ 619	+ 10 471	+ 11 090	
1973	16 746	18 532	35 278	12 134	5 836	17 970	+ 4 612	+ 12 696	+ 17 308	
France										
1965	7 566	3 594	11 160	4 658	1 712	6 370	+ 2 908	+ 1 882	+ 4 790	
1966	7 306	3 495	10 801	5 180	2 045	7 225	+ 2 126	+ 1 450	+ 3 576	
1967	7 346	3 783	11 129	6 016	2 282	8 298	+ 1 330	+ 1 501	+ 2 831	
1968	7 868	4 276	12 144	5 964	2 893	8 857	+ 1 904	+ 1 383	+ 3 287	
1969	7 494	5 122	12 616	8 046	3 567	11 613	- 552	+ 1 555	+ 1 003	
1970	8 394	6 225	14 619	8 866	3 443	12 309	- 472	+ 2 782	+ 2 310	
1971	9 047	6 412	15 459	7 831	4 413	12 244	+ 1 216	+ 1 999	+ 3 215	
1972	9 550	8 129	17 679	9 629	4 911	14 540	- 79	+ 3 218	+ 3 139	
1973	9 363	8 694	18 057	9 966	5 681	15 647	- 603	+ 3 013	+ 2 410	
Italia										
1965	2 357	2 682	5 039	2 448	945	3 393	- 91	+ 1 737	+ 1 646	
1966	2 071	3 071	5 142	3 203	945	4 148	- 1 132	+ 2 126	+ 994	
1967	1 895	3 412	5 307	3 689	1 066	4 755	- 1 794	+ 2 346	+ 552	
1968	2 220	4 090	6 310	3 292	1 264	4 556	- 1 072	+ 2 826	+ 1 754	
1969	1 679	4 244	5 923	4 701	1 459	6 160	- 3 022	+ 2 785	- 237	
1970	1 619	4 136	5 755	5 990	1 957	7 947	- 4 371	+ 2 179	- 2 192	
1971	3 175	4 581	7 756	4 747	2 060	6 807	- 1 572	+ 2 521	+ 949	
1972	3 793	5 755	9 548	5 587	2 688	8 275	- 1 794	+ 3 067	+ 1 273	
1973	3 094	5 878	8 972	5 738	2 997	8 735	- 2 644	+ 2 881	+ 237	

(¹) Handel mellem fællesskabslandene + handel med tredjelande.
(²) Udelukkende handel med tredjelande.

(¹) Binnenaustausch und Austausch mit dritten Ländern.
(²) Austausch nur mit dritten Ländern.

(¹) Trade within the Community + trade with third countries.
(²) Trade with third countries only.

(¹) Échanges intracommunautaires + échanges avec les pays tiers.
(²) Échanges avec les pays tiers seulement.

(¹) Scambi intracomunitari + scambi con i paesi terzi.
(²) Solamente scambi con i paesi terzi.

(¹) Handelsverkeer binnen de Gemeenschap en handelsverkeer met derde landen.
(²) Uitsluitend handelsverkeer met derde landen.

Exportations, importations et exportations nettes d'acier, directes (produits du traité) et indirectes (produits hors traité et autres produits finis des industries de transformation de l'acier), calculées en équivalent d'acier brut pour chaque pays membre⁽¹⁾ et pour l'ensemble de la Communauté⁽²⁾

174

Esportazioni, importazioni e esportazioni nette d'acciaio, dirette (prodotti del trattato) ed indirette (prodotti fuori trattato e altri prodotti finiti delle industrie di trasformazione dell'acciaio), calcolate in equivalente di acciaio grezzo per ciascuno dei paesi membri⁽¹⁾ e per l'insieme della Comunità⁽²⁾

Uitvoer, invoer en netto-uitvoer van staal: direct (produkten welke vallen onder het Verdrag) en indirect (produkten welke niet vallen onder het Verdrag en andere eindprodukten van de verwerkende staalindustrie) omgerekend in ruwstaal voor iedere Lid-Staat⁽¹⁾ en voor het totaal van de Gemeenschap⁽²⁾

1 000 t

	Eksport Ausfuhren Exports		Exportations Esportazioni Uitvoer	Import Einfuhren Imports		Importations Importazioni Invoer	Nettoeksport Nettoausfuhren Nets exports		Exportations nettes Esportazioni nette Netto-uitvoer			
	Direkte Direkt Direct	Indirekte Indirekt Indirect	I alt Insgesamt Total	Direkte Direkt Direct	Indirekte Indirekt Indirect	I alt Insgesamt Total	Direkte Direkt Direct	Indirekte Indirekt Indirect	I alt Insgesamt Total	Direkte Direkt Direct	Indirekte Indirekt Indirect	I alt Insgesamt Total
	Directes Dirette Direkt	Indirectes Indirette Indirekt	Total Totale Totaal (A + B)	Directes Dirette Direkt	Indirectes Indirette Indirekt	Total Totale Totaal (D + E)	Directes Dirette Direkt (A - D)	Indirectes Indirette Indirekt (B - E)	Total Totale Totaal (C - F)			
	A	B	C	D	E	F	G	H	I			

Nederland

1965	2 223	1 067	3 290	2 457	2 279	4 736	- 234	- 1 212	- 1 446
1966	2 453	1 334	3 787	2 632	2 469	5 101	- 179	- 1 135	- 1 314
1967	2 780	1 370	4 150	2 823	2 762	5 585	- 43	- 1 392	- 1 435
1968	2 999	1 416	4 415	2 999	2 921	5 920	- 0	- 1 505	- 1 505
1969	3 509	1 921	5 430	3 239	3 277	6 516	+ 270	- 1 356	- 1 086
1970	3 611	1 828	5 439	3 289	3 761	7 050	+ 322	- 1 933	- 1 611
1971	4 455	2 253	6 708	3 398	3 985	7 383	+ 1 057	- 1 732	- 675
1972	5 174	2 833	8 007	3 832	3 974	7 806	+ 1 342	- 1 141	+ 201
1973	5 417	3 460	8 877	4 242	4 678	8 920	+ 1 175	- 1 218	- 43

UEBL/BLEU

1965	11 427	2 669	14 096	1 315	1 385	2 700	+ 10 112	+ 1 284	+ 11 396
1966	10 921	2 725	13 646	1 762	1 616	3 378	+ 9 159	+ 1 109	+ 10 268
1967	11 764	2 618	14 382	1 937	1 631	3 568	+ 9 827	+ 987	+ 10 814
1968	13 647	2 956	16 603	1 920	1 658	3 578	+ 11 727	+ 1 298	+ 13 025
1969	15 446	3 504	18 950	2 390	2 123	4 513	+ 13 056	+ 1 381	+ 14 437
1970	15 293	3 826	19 119	2 682	2 518	5 200	+ 12 611	+ 1 308	+ 13 919
1971	14 953	3 821	18 774	2 529	2 970	5 499	+ 12 424	+ 851	+ 13 275
1972	17 350	4 651	22 001	2 839	3 368	6 207	+ 14 511	+ 1 283	+ 15 794
1973	18 903	4 806	23 709	3 307	3 347	6 654	+ 15 596	+ 1 459	+ 17 055

EKSF / EGKS / ECSC / CECA

1965	18 577	12 290	30 867	2 465	2 429	4 894	+ 16 112 ⁽³⁾	+ 10 065 ⁽³⁾	+ 26 177 ⁽³⁾
1966	16 151	12 604	28 755	2 923	2 317	5 240	+ 13 228	+ 10 349	+ 23 577
1967	18 647	13 376	32 023	3 304	2 168	5 472	+ 15 343	+ 11 397	+ 26 551
1968	20 069	15 343	35 412	3 823	2 856	6 679	+ 16 246	+ 12 487	+ 28 733
1969	18 533	16 745	35 278	6 397	3 146	9 543	+ 12 136	+ 13 599	+ 25 735
1970	17 712	17 101	34 813	8 520	3 861	12 381	+ 9 192	+ 13 240	+ 22 432
1971	21 238	19 201	40 439	6 686	4 917	11 603	+ 14 552	+ 14 284	+ 28 836
1972	23 087	22 812	45 899	8 488	5 140	13 628	+ 14 599	+ 17 672	+ 32 271
1973

(1) Handel mellem fællesskabslandene + handel med tredjelande.

(2) Udelukkende handel med tredjelande.

(3) Algebraisk sum af medlemslandenes nettoeksport.

(1) Binnenaustausch und Austausch mit dritten Ländern.

(2) Austausch nur mit dritten Ländern.

(3) Algebraische Summe der Nettoausfuhren der Mitgliedstaaten.

(1) Trade within the Community + trade with third countries.

(2) Trade with third countries only.

(3) Algebraic sum of the net exports of member countries.

(1) Échanges intracommunautaires + échanges avec les pays tiers.

(2) Échanges avec les pays tiers seulement.

(3) Somme algébrique des exportations nettes des pays membres.

(1) Scambi intracomunitari + scambi con i paesi terzi.

(2) Solamente scambi con i paesi terzi.

(3) Somma algebrica delle esportazioni nette dei paesi membri.

(1) Handelsverkeer binnen de Gemeenschap en handelsverkeer met derde landen.

(2) Uitsluitend handelsverkeer met derde landen.

(3) Algebraische som van de netto-uitvoer van de Lid-Staten.

Endeligt forbrug af råstål⁽¹⁾ pr. land — samlet og i kg pr. indbygger — i Fællesskabet

Endverbrauch an Rohstahl⁽¹⁾ nach Ländern — insgesamt und in kg pro Kopf der Bevölkerung — in der Gemeinschaft

Final consumption of crude steel⁽¹⁾ by country — total and per capita in kg — in the Community

Consommation finale d'acier brut⁽¹⁾ par pays — total et kg par habitant — dans la Communauté

Consumo finale di acciaio grezzo⁽¹⁾ per paese — totale e in kg per abitante — nella Comunità

Eindverbruik van ruw staal⁽¹⁾ per land — totaal en in kg per hoofd der bevolking — in de landen van de Gemeenschap

	Deutschland (BR)	France	Italia	Nederland	UEBL/BLEU	EGKS/CECA
	1	2	3	4	5	6

1 000 t

1961	23 206	12 863	10 456	3 464	2 590	52 579
1962	23 510	13 573	11 792	3 392	2 295	54 562
1963	22 450	13 824	13 476	3 599	2 610	55 959
1964	27 740	15 809	10 806	4 577	2 969	61 901
1965	27 294	15 052	10 751	4 484	2 368	59 945
1966	25 478	16 084	12 476	4 585	3 004	61 627
1967	22 629	16 463	14 646	4 700	3 073	61 511
1968	27 673	17 444	15 647	5 276	3 091	69 131
1969	32 991	21 389	17 323	5 768	3 889	81 361
1970	34 748	20 376	18 556	6 310	3 860	83 842
1971	29 403	20 361	16 442	5 811	4 496	76 513
1972	31 407	20 853	18 004	5 276	3 734	79 274
1973	33 125	23 051	21 746	5 684	4 490	88 096

kg

1961	413	279	210	298	273	303
1962	413	289	235	287	241	311
1963	390	289	266	301	271	315
1964	476	327	211	377	306	345
1965	462	308	208	365	242	330
1966	427	325	241	368	305	336
1967	378	330	274	373	310	331
1968	460	349	291	415	310	371
1969	542	425	320	448	390	432
1970	542	401	341	484	385	442
1971	480	397	300	440	447	401
1972	509	403	331	396	370	414
1973	535	442	396	423	445	458

(¹) Produktion + skrotforbrug i valseværkerne + import (direkte og indirekte) - eksport (direkte og indirekte) ± lagerforskydninger (lagre hos værkerne og forhandlerne).

(¹) Erzeugung und Schrottverbrauch in den Walzwerken + Einfuhren (direkt und indirekt) - Ausfuhren (direkt und indirekt) ± Bestandsveränderungen (Bestände bei den Werken und bei den Händlern).

(¹) Production + scrap consumption in rolling mills + imports (direct and indirect) - exports (direct and indirect) ± variations in stocks (works and stock holders).

(¹) Production + consommation de ferraille dans les laminaires + importations (directes et indirectes) - exportations (directes et indirectes) ± variations des stocks (stocks en usine et chez les négociants).

(¹) Produzione + consumo di rottame nei laminatoi + importazioni (dirette e indirette) - esportazioni (dirette e indirette) ± variazioni delle scorte (scorte presso gli stabilimenti e presso i commercianti).

(¹) Produktie en verbruik van schroot in de walsrijen + invoer (direct en indirect) - uitvoer (direct en indirect) ± veranderingen in de voorraad (in de bedrijven en bij de handelaren).

II

Tillæg


Anhang

Appendix

Supplément

Supplemento

Aanhangsel



Diverse statistikker

Verschiedene Statistiken

Miscellaneous statistics

Statistiques diverses

Statistiche varie

Diverse statistieken

Produktion
Investeringer
Lagre
Stålforbrug

*Produktion
Investitionen
Bestände
Stahlverbrauch*

Production
Investments
Stocks
Steel consumption

Production
Investissements
Stocks
Consommation d'acier

*Produzione
Investimenti
Stocks
Consumo d'acciaio*

Productie
Investeringen
Voorraden
Staalverbruik

Historisk udvikling af råjernsproduktionen (inkl. ferrolegeringer) i Fællesskabet og de vigtigste tredjelande siden 1870

Historische Entwicklung der Roheisenerzeugung (einschl. Ferrolegerungen) seit 1870 in der Gemeinschaft und den wichtigsten Drittländern

Development since 1870 of pig-iron production (including ferro-alloys) in the Community and the main producing countries of the world

Évolution historique de la production de fonte et ferro-alliages, depuis 1870, dans la Communauté et les principaux pays du monde

Evoluzione storica della produzione di ghisa e ferroleghie dal 1870 nella CECA e nei principali paesi del mondo

Historische ontwikkeling van de produktie van ruwijzer en ferrolegeringen in de Gemeenschap en de belangrijkste landen in de wereld vanaf 1870

1000 t

1000 t

	Deutschland (BR) (²)	France (²)	Italia	Nederland	UEBL/BLEU		EUR-6	United Kingdom	USSR	USA	Japan	Andre lande Übrige Länder Other countries	Hele verden Welt World	
					Belgique/België	Luxembourg						Autres pays Altri paesi Andere landen	Mondo Mondo Wereld (⁴)	
1870	1 262	1 178	—	—	565	129	3 134	6 059	360	1 690	—	—	—	1870
1880	2 468	1 725	17	—	608	261	5 079	7 873	448	3 897	—	1 287	18 584	1880
1890	4 100	1 962	14	—	788	559	7 423	8 031	926	9 350	—	2 140	27 870	1890
1900	7 550	2 714	24	—	1 019	971	12 278	9 103	2 934	14 010	—	2 835	41 160	1900
1901	6 964	2 389	16	—	764	916	11 049	8 055	2 867	16 130	—	3 181	41 282	1901
1902	7 450	2 405	31	—	1 069	1 080	12 035	8 818	2 598	18 110	—	3 286	44 847	1902
1903	8 800	2 841	75	—	1 216	1 218	14 150	9 078	2 488	18 290	—	3 013	47 019	1903
1904	8 860	2 974	89	—	1 288	1 198	14 409	8 833	2 973	16 760	—	3 092	46 067	1904
1905	9 507	3 077	143	—	1 311	1 368	15 406	9 762	2 733	23 360	—	2 771	54 032	1905
1906	10 833	3 314	135	—	1 376	1 460	17 118	10 346	2 719	25 710	—	3 375	59 268	1906
1907	11 390	3 590	112	—	1 407	1 485	17 984	10 276	2 820	26 200	—	3 685	60 965	1907
1908	10 505	3 401	113	—	1 270	1 300	16 589	9 202	2 801	16 190	—	4 064	48 846	1908
1909	11 092	3 574	208	—	1 616	1 553	18 043	9 685	2 871	26 210	—	4 366	61 175	1909
1910	13 111	4 038	353	—	1 852	1 683	21 037	10 172	3 040	27 740	—	4 198	66 187	1910
1911	13 845	4 470	303	—	2 046	1 729	22 393	9 679	3 588	24 030	—	4 367	64 057	1911
1912	15 221	4 939	380	—	2 345	2 396	25 281	8 891	4 195	30 205	—	4 839	73 411	1912
1913	16 764	5 207	427	—	2 458	2 548	27 431	10 424	4 207	31 462	—	4 983	78 507	1913
1920	6 388	3 344	88	—	1 116	693	11 629	8 164	115	36 282	—	—	—	1920
1921	8 389	3 447	61	—	872	970	13 739	2 658	117	16 295	657	—	—	1921
1922	10 352	5 277	158	—	1 613	1 679	19 079	4 981	187	28 114	702	1 237	54 300	1922
1923	5 860	5 468	236	—	2 148	1 407	15 119	7 560	384	38 959	809	5 269	68 100	1923
1924	9 180	7 693	304	106	2 844	2 157	22 284	7 424	759	31 549	833	4 151	67 000	1924
1925	11 542	8 505	495	109	2 543	2 363	25 557	6 362	1 550	37 389	933	3 409	75 200	1925
1926	11 271	9 430	531	176	3 368	2 559	27 335	2 498	2 436	39 685	1 135	4 211	77 300	1926
1927	14 860	9 299	529	210	3 709	2 732	31 339	7 410	3 036	36 785	1 285	2 435	82 290	1927
1928	13 740	9 981	554	256	3 857	2 770	31 158	6 716	3 374	38 769	1 540	3 793	85 350	1928
1929	15 506	10 362	726	260	4 041	2 906	33 801	7 711	4 320	43 298	1 562	3 558	94 250	1929
1930	11 607	10 072	588	212	3 365	2 474	28 318	6 292	5 017	32 261	1 667	6 062	79 617	1930
1931	7 576	8 206	554	257	3 198	2 053	21 844	3 833	4 871	18 715	934	4 674	54 871	1931
1932	5 281	5 537	495	236	2 749	1 960	16 258	3 631	6 161	8 921	1 037	2 953	38 961	1932
1933	6 839	6 359	567	253	2 710	1 888	18 616	4 202	7 110	13 590	1 470	3 822	48 810	1933
1934	10 544	6 142	582	258	2 953	2 000	22 479	6 065	10 428	16 398	1 772	5 186	62 328	1934
1935	12 846	5 790	704	254	3 030	1 872	24 496	6 527	12 489	21 715	1 965	6 197	73 389	1935
1936	15 302	6 230	816	274	3 161	1 987	27 770	7 845	14 395	31 571	2 072	7 142	90 795	1936
1937	15 960	7 855	874	312	3 804	2 512	31 317	8 629	14 487	37 758	2 397	8 599	103 187	1937
1938	18 045	6 012	929	267	2 426	1 551	29 230	6 870	14 600	19 474	2 677	8 649	81 500	1938
1949	8 722	8 345	445	434	3 749	2 372	24 067	9 651	19 900	49 775	1 602	13 605	118 600	1949
1950	11 193	7 838	572	464	3 695	2 499	26 261	9 819	19 175	60 211	2 299	15 935	133 700	1950
1951	13 129	8 840	1 046	524	4 868	3 157	31 564	9 859	21 909	65 746	3 227	17 495	149 800	1951
1952	15 427	9 772	1 143	539	4 781	3 076	34 738	10 900	25 071	56 382	3 474	19 935	150 500	1952
1953	14 036	8 664	1 254	591	4 228	2 719	31 492	11 354	27 415	68 816	4 518	23 105	166 700	1953
1954	15 009	8 838	1 298	610	4 573	2 800	33 128	12 074	29 972	53 420	4 608	21 798	155 000	1954
1955	19 361	10 941	1 677	669	5 343	3 048	41 039	12 670	33 310	70 522	5 217	23 842	186 600	1955
1956-1973 ⁽¹⁾														1956-1973 ⁽¹⁾

(1) For årene 1956-1973 se tabel 2 i 1. del.

(2) Fra 1920 ekskl. Lorraine; siden 1949 Forbundsrepublikkens område; Saar inkluderet i hele perioden.

(3) Indtil 1920 ekskl. Lorraine.

(4) Ekskl. Kina.

(1) Für die Jahre 1956-1973, siehe Tabelle 2 des 1. Teils.

(2) Ab 1920 ohne Lothringen; ab 1949 Gebiet der Bundesrepublik; für die ganze Zeit, einschl. Saarland.

(3) Bis 1920 ohne Lothringen.

(4) Ohne China.

(1) For the years 1956-1973 see Table 2 in Part I.

(2) Excluding Lorraine from 1920; part of the German Federal Republic since 1949; Saar included throughout.

(3) Excluding Lorraine until 1920.

(4) Excluding China.

(1) Pour les années 1956 à 1973, voir tableau 2 de la première partie.

(2) Lorraine non comprise à partir de 1920; territoire de la République fédérale depuis 1949; Sarre incluse pour toutes les périodes.

(3) Lorraine non comprise jusqu'en 1920.

(4) Chine non comprise.

(1) Per gli anni dal 1956 al 1973, vedere la tabella 2 della prima parte.

(2) Esclusa la Lorena a partire dal 1920; territorio della Repubblica Federale dal 1949; Sarre inclusa per tutti i periodi.

(3) Esclusa la Lorena sino al 1920.

(4) Esclusa la Cina.

(1) Voor de jaren 1956 tot 1973, zie tabel 2 van deel 1.

(2) Uitzonderd Lotharingen vanaf 1920; gebied van de Bondsrepubliek sinds 1949; met inbegrip van het Saargebied voor alle tijdvakken.

(3) Met uitzondering van Lotharingen tot 1920.

(4) Zonder China.

Historisk udvikling af råstålproduktionen (ingots og støbegods) i Fællesskabet og de vigtigste tredjelands siden 1860

Historische Entwicklung der Rohstahlerzeugung (Blöcke und Flüssigstahl) seit 1860 in der Gemeinschaft und den wichtigsten Drittländern

Development since 1860 of crude steel production (ingots and liquid steel) in the Community and the main producing countries of the world

Évolution historique de la production d'acier brut (lingots et moulages) depuis 1860 dans la CECA et les principaux pays du monde

Evoluzione storica della produzione di acciaio grezzo (lingotti e acciaio spillato per getti), dal 1860 nella CECA e nei principali paesi del mondo

Historische ontwikkeling van de produktie van ruwstaal (blokken en vloeibaar staal voor gietwerk) in de Gemeenschap en de belangrijkste landen in de wereld vanaf 1860

1 000 t

	Deutschland (BR) (²)	France (³)	Italia	Nederland	UEBL/BLEU		EUR-6
					Belgique/België	Luxembourg	
1860	444	731	52	—	283	—	1 510
1870	1 155	1 202	72	—	684	—	3 113
1880	2 251	1 762	92	—	773	—	4 878
1890	3 695	1 756	284	—	889	97	6 721
1900	7 786	2 485	325	—	1 120	185	11 901
1901	7 239	2 162	310	—	1 025	257	10 993
1902	8 645	2 400	298	—	1 284	315	12 942
1903	9 584	2 607	364	0	1 498	372	14 425
1904	9 686	2 957	382	0	1 553	366	14 944
1905	10 810	3 126	475	0	1 718	398	16 527
1906	11 844	3 424	626	0	1 906	435	18 235
1907	12 487	3 521	678	0	1 987	444	19 117
1908	11 414	3 451	839	0	1 649	461	17 814
1909	12 147	3 764	943	0	2 044	535	19 433
1910	13 711	4 097	1 043	0	2 334	598	21 783
1911	14 790	4 520	1 039	1	2 570	716	23 636
1912	16 469	4 841	1 097	1	2 951	1 087	26 446
1913	17 782	5 058	1 076	1	2 862	1 336	28 115
1920	9 313	3 119	774	3	1 415	585	15 209
1921	10 957	3 167	742	2	923	754	16 545
1922	13 016	4 592	1 046	2	1 739	1 394	21 789
1923	7 329	5 169	1 219	19	1 201	1 201	17 444
1924	11 339	6 939	1 986	5	3 074	1 887	25 230
1925	13 798	7 485	1 892	14	2 649	2 086	27 924
1926	14 065	8 457	1 780	16	3 338	2 244	29 900
1927	18 162	8 306	1 596	20	3 680	2 471	34 235
1928	16 549	9 500	1 960	27	3 905	2 567	34 508
1929	18 419	9 711	2 122	27	4 109	2 702	37 090
1930	13 446	9 447	1 743	23	3 354	2 270	30 283
1931	9 807	7 822	1 409	13	3 105	2 035	24 191
1932	7 210	5 640	1 396	7	2 790	1 956	18 999
1933	9 262	6 531	1 771	14	2 731	1 845	22 154
1934	13 836	6 174	1 850	31	2 943	1 932	26 766
1935	16 419	6 277	2 209	30	3 023	1 837	29 795
1936	19 175	6 708	2 025	31	3 168	1 981	33 088
1937	19 817	7 920	2 087	39	3 863	2 510	36 236
1938	22 656	6 221	2 323	52	2 285	1 437	34 976
1949	10 913	9 152	2 055	428	3 849	2 272	28 669
1950	14 019	8 652	2 362	490	3 778	2 451	31 752
1951	16 109	9 860	3 063	553	5 054	3 077	37 716
1952	18 629	10 867	3 635	693	5 170	3 002	41 996
1953	18 104	9 997	3 599	874	4 527	2 659	39 762
1954	20 240	10 627	4 326	937	5 003	2 828	43 961
1955	24 500	12 631	5 548	979	5 894	3 226	52 777
1956-1973 ⁽¹⁾							

1 000 t

	United Kingdom	USSR	USA	Japan	Andre lande Übrige Länder Other countries	Hele verden Welt World
1860				—		1860
1870	3 667	263	1 590	—	1 167	9 800
1880	3 916	588	4 018	—	1 200	14 600
1890	6 177	811	7 671	—	2 320	23 700
1900	6 514	2 329	13 211	—	3 345	37 300
1901	6 270	2 292	16 549	—	3 696	39 800
1902	6 292	2 197	18 046	—	3 423	42 900
1903	6 383	2 224	17 628	—	3 540	44 200
1904	6 343	2 544	16 406	—	3 963	44 200
1905	7 177	2 381	23 065	—	2 750	51 900
1906	7 901	2 276	26 686	—	3 602	58 700
1907	7 915	2 405	26 673	—	3 990	60 100
1908	6 923	2 470	15 902	—	4 791	47 900
1909	7 467	2 752	26 630	—	4 118	60 400
1910	7 946	3 106	28 838	—	4 427	66 100
1911	8 138	3 459	25 989	—	5 078	66 300
1912	8 656	3 983	33 926	—	6 789	79 800
1913	9 379	4 231	34 053	244	6 878	82 900
1920	9 989	194	44 678	843	3 787	74 700
1921	4 050	220	20 847	864	3 474	46 000
1922	6 266	318	37 404	935	3 988	70 700
1923	9 056	615	46 972	986	5 327	80 400
1924	8 760	993	39 482	1 128	4 807	80 400
1925	7 504	1 868	47 105	1 341	6 565	92 100
1926	3 654	2 911	49 986	1 544	7 005	95 000
1927	9 245	3 592	45 654	1 728	7 546	102 000
1928	8 661	4 251	52 369	1 955	8 156	109 900
1929	9 809	4 854	57 336	2 294	9 517	120 900
1930	7 443	5 761	41 350	2 289	7 974	95 100
1931	5 286	5 620	26 361	1 883	6 359	69 700
1932	5 345	5 927	13 890	2 398	3 241	49 800
1933	7 116	6 889	23 714	3 203	5 024	68 100
1934	8 992	9 693	27 099	3 903	6 047	82 500
1935	10 017	12 588	35 134	4 800	7 366	99 700
1936	11 974	16 400	49 588	5 310	7 740	124 100
1937	13 192	17 730	52 788	5 801	9 653	135 400
1938	10 564	18 057	29 218	6 472	10 513	109 800
1949	15 802	23 291	72 531	3 111	16 316	159 700
1950	16 554	27 329	90 392	4 839	17 834	188 700
1951	15 888	31 350	99 074	6 502	19 570	210 100
1952	16 681	34 492	87 766	6 988	25 827	213 750
1953	17 891	38 128	104 118	7 662	28 439	236 000
1954	18 817	41 434	82 140	7 750	29 898	224 000
1955	20 107	45 271	108 647	9 408	33 790	270 000
1956-1973 ⁽¹⁾						1956-1973 ⁽¹⁾

(1) For årene 1956-1973 se tabel 3 i 1. del.

(2) Med de til enhver tid gældende grænser. Fra 1880 til 1913 inkl. Alsace-Lorraine. For hele perioden ekskl. Luxembourg, men inkl. Saar.

(3) Med de til enhver tid gældende grænser. Fra 1880 til 1913 ekskl. Alsace-Lorraine. For hele perioden ekskl. Saar.

(4) Ekskl. Den kinesiske Folkerepublik.

(1) Die Gesamterzeugung der Jahre 1956-1973 ist in Tabelle 3 des 1. Teils enthalten.

(2) Jeweiliger Gebietsstand. Von 1880 bis 1913 einschl. Elsaß-Lothringen. Für die ganze Zeit ohne Luxembourg, jedoch einschl. Saarland.

(3) Jeweiliger Gebietsstand. Von 1880 bis 1913 ohne Elsaß-Lothringen. Für die ganze Zeit ohne Saarland.

(4) Ohne China (VR).

(1) Total production in the years 1956-1973: see Table 3 in Part I.

(2) Territory at the time. Including Alsace-Lorraine from 1880 to 1913. Excluding Luxembourg but including the Saar for the whole period.

(3) Territory at the time. Excluding Alsace-Lorraine from 1880 to 1913. Excluding the Saar for the whole period.

(4) Excluding China (PR).

(1) Production totale des années 1956 à 1973: voir tableau 3 de la 1^{re} partie.

(2) Territoire de l'époque. De 1880 à 1913 y compris l'Alsace-Lorraine. Pour toute la période sans le Luxembourg, mais y compris la Sarre.

(3) Territoire de l'époque. De 1880 à 1913 sans l'Alsace-Lorraine. Pour toute la période sans la Sarre.

(4) Chine (RP) non comprise.

(1) Produzione totale degli anni dal 1956 al 1973: vedere la tabella 3 della prima parte.

(2) Territorio nazionale del dato anno. Dal 1880 al 1913 sono comprese l'Alsazia e la Lorena. Per tutti i periodi senza il Lussemburgo, ma Sarre compresa.

(3) Territorio nazionale del dato anno. Dal 1880 al 1913 escluse l'Alsazia e la Lorena. Per tutti i periodi esclusa la Sarre.

(4) Senza la Cina (RP).

(1) Voor de jaren 1956 tot 1973 zie tabel 3 in deel I.

(2) Grondgebied uit de desbetreffende periode. Van 1880 tot 1913 met inbegrip van de Elzas en van Lotharingen. Voor alle tijdvakken zonder Luxemburg, maar met inbegrip van het Saargebied.

(3) Grondgebied uit de desbetreffende periode. Van 1880 tot 1913 zonder de Elzas en Lotharingen. Voor alle tijdvakken zonder het Saargebied.

(4) Zonder Chin. Volksrepubliek.

Historisk udvikling af forholdet mellem produktionen af svejsestål og den totale råstålproduktion i Fællesskabet 1860-1925

Historische Entwicklung des Anteils der Schweißstahlerzeugung an der Rohstahlerzeugung insgesamt in der Gemeinschaft 1860-1925

Development of the proportion of total crude steel production in the Community represented by puddled steel in the period 1860-1925

Évolution historique de l'importance relative de la production d'acier brut et de fer puddlé brut dans la Communauté 1860-1925

Evoluzione storica dell'importanza relativa della produzione di acciaio grezzo e di ferro puddellato grezzo nella Comunità 1860-1925

Historische ontwikkeling van het aandeel van de produktie van puddelijzer in de totale produktie van ruwstaal in de Gemeenschap 1860-1925

1 000 t

	Råjern Rohstahl	Svejestål Schweißstahl	Svejestålets andel af den totale produktion Anteil des Schweißstahls an der Gesamt- erzeugung $\% = \frac{2}{1+2}$	Crude steel Acier brut	Puddled steel Fer puddlé brut	Puddled steel as a proportion of total production Part du fer puddlé dans la production totale $\% = \frac{5}{4+5}$	Acciaio grezzo Ruwstaal	Ferro puddellato grezzo Puddelijzer	Parte di ferro puddellato nella pro- duzione totale Aandeel van puddelijzer in de totale produktie $\% = \frac{8}{7+8}$
	1	2	3	4	5	6	7	8	9
	Deutschland (BR)			France			Italia		
1860	28	416	94	39	692	95	—	52	100
1865	137	801	85	53	1 000	95	—	62	100
1870	220	935	81	122	1 080	90	—	72	100
1875	463	1 225	73	334	970	74	—	82	100
1880	812	1 439	64	506	1 256	71	—	92	100
1885	1 165	1 588	58	720	1 017	59	5	140	97
1890	2 079	1 616	44	683	1 073	61	108	176	62
1895	3 578	963	21	876	984	53	50	163	77
1900	6 891	895	11	1 565	920	37	135	190	58
1905	10 067	743	7	2 255	871	28	270	205	43
1910	13 308	403	3	3 413	684	17	732	311	30
1915	12 210	60	0	1 111	155	12	1 009	70	6
1920	9 278	35	0	3 050	69	2	774	—	—
1925	13 770	28	0	7 446	39	0	1 786	106	6
	Belgique/België			Luxembourg			CECA/EGKS		
1860	—	283	100	—	—	—	67	1 443	96
1865	—	455	100	—	—	—	190	2 318	92
1870	4	680	99	—	—	—	346	2 767	89
1875	54	594	92	—	—	—	851	2 871	77
1880	132	641	83	—	—	—	1 450	3 428	70
1885	155	610	80	—	—	—	2 045	3 355	62
1890	221	668	75	97	—	—	3 188	3 533	53
1895	455	580	56	135	—	—	5 094	2 690	35
1900	655	465	42	185	—	—	9 431	2 470	21
1905	1 227	491	29	398	—	—	14 217	2 310	14
1910	1 945	389	17	598	—	—	19 996	1 787	8
1915	99	21	17	979	—	—	15 408	306	2
1920	1 253	162	11	585	—	—	14 940	266	2
1925	2 549	100	4	2 086	—	—	27 637	273	1

Historisk udvikling af råstålproduktionen i Fællesskabet efter fremstillingsmetode (tons og %)

Historische Entwicklung der Rohstahlerzeugung in der Gemeinschaft nach Verfahren (Mengen und %)

Development of Community steel production by process (tonnage and %)

Évolution historique de la structure de la production d'acier dans la Communauté, par procédés de fabrication, en tonnage et en % de la production totale

Evoluzione storica della struttura della produzione di acciaio grezzo della Comunità secondo il processo di fabbricazione (quantità e %)

Historische ontwikkeling van de ruwstaalproductie in de Gemeenschap per procédé (hoeveelheid en %)

II-4

	Thomas Basic Bessemer		Martin Open - hearth		Elektro / Électrique Elettrico / Elektro		Andet / Sonstiger(a) Other / Autres(a) Aitri / Andere(a)		I alt Insgesamt Total
	1 000 t	%	1 000 t	%	1 000 t	%	1 000 t	%	Total Totale Totaal
1925	15 683	57,4	11 006	40,3	431	1,6	184	0,7	27 304
1926	17 664	59,6	11 405	38,5	415	1,4	146	0,5	29 630
1927	19 850	58,6	13 422	39,6	457	1,3	154	0,5	33 883
1928	20 624	60,4	12 855	37,6	521	1,5	172	0,5	34 172
1929	21 980	59,9	13 956	38,0	577	1,6	206	0,5	36 719
1930	18 303	61,0	10 992	36,7	490	1,6	208	0,7	29 993
1931	14 586	60,8	8 811	36,7	458	1,9	142	0,6	23 997
1932	11 079	58,9	7 112	37,8	526	2,8	90	0,5	18 807
1933	12 517	57,1	8 623	39,3	712	3,2	95	0,4	21 947
1934	14 483	54,8	10 998	41,6	886	3,3	84	0,3	26 451
1935	15 839	52,4	12 783	43,6	1 093	3,7	94	0,3	29 359
1936	16 955	52,2	14 114	43,5	1 302	4,0	104	0,3	32 475
1937	19 002	53,4	14 960	42,1	1 484	4,2	108	0,3	35 554
1938	16 509	47,2	16 392	46,9	1 948	5,6	119	0,3	34 968
1939	18 475	49,0	16 562	44,0	2 500	6,6	130	0,4	37 667
1945									
1946	6 942	57,2	3 968	32,7	1 100	9,1	123	1,0	12 133
1947	8 909	55,8	5 614	35,1	1 331	8,3	132	0,8	15 986
1948	13 371	58,5	7 555	33,0	1 757	7,7	173	0,8	22 856
1949	16 487	57,5	10 263	35,8	1 699	5,9	220	0,8	28 669
1950	17 593	55,4	11 895	37,5	2 046	6,4	221	0,7	31 755
1951	20 804	55,2	13 775	36,6	2 845	7,5	267	0,7	37 691
1952	22 997	54,8	15 254	36,3	3 441	8,2	304	0,7	41 996
1953	20 886	52,5	15 387	38,7	3 210	8,1	279	0,7	39 762
1954	22 633	51,5	17 387	39,5	3 713	8,4	228	0,6	43 961
1955	27 520	52,1	20 478	38,8	4 523	8,6	256	0,5	52 777
1956	29 387	51,6	22 104	38,8	5 203	9,1	267	0,5	56 961
1957	30 156	50,2	23 597	39,3	5 926	9,9	316	0,5	59 995
1958	29 282	50,3	22 121	38,1	5 893	10,1	879	1,5	58 175
1959	32 218	50,9	23 419	37,0	6 536	10,1	1 181	1,9	63 354
1960	35 920	49,2	27 538	37,7	7 813	10,7	1 797	2,4	73 068
1961	35 410	48,2	27 070	36,8	8 431	11,5	2 588	3,5	73 503
1962	34 125	46,8	26 446	36,2	8 760	12,0	3 670	5,0	73 002
1963	33 348	45,6	25 249	34,4	8 974	12,3	5 648	7,7	73 218
1964	34 717	41,9	27 939	33,7	9 610	11,6	10 591	12,8	82 856
1965	32 141	37,4	26 874	31,2	10 334	12,0	16 643	19,4	85 991
1966	30 111	35,4	24 344	28,6	10 655	12,5	19 993	23,5	85 105
1967	28 502	31,7	24 680	27,5	11 681	13,0	25 024	27,8	89 885
1968	27 848	28,2	25 580	25,9	12 894	13,1	32 310	32,7	98 634
1969	27 303	25,4	24 489	22,8	13 930	13,0	41 604	38,7	107 319
1970	21 946	20,1	22 181	20,3	14 956	13,7	50 120	45,9	109 203
1971	18 425	17,8	17 279	16,8	14 426	13,9	53 246	51,5	103 376
1972	16 048	14,2	16 031	14,2	16 062	14,2	65 006	57,4	113 147
1973(*)	13 479	9,0	25 268	16,8	22 850	15,2	88 476	59,0	150 073

(a) Inkl. oxygenstål (fra 1958). Se tabel 20: 1. del.
(*) Indtil 31.12.72 EUR-6.

(a) Einschl. Sauerstoffstähle (ab 1958). Siehe Tabelle 20 des 1. Teils.

(*) Bis 31.12.72 EUR-6.

(a) Including O² steels (since 1958). See Table 20, Part 1.

(*) To 31.12.72 EUR-6.

(a) Y compris aciers à l'O² (à partir de 1958). Voir tableau 20 de la 1^{re} partie.
(*) Jusqu'au 31.12.72 EUR-6.

(a) Ivi compresi acciai all'ossigeno puro (dal 1958). Vedere la tabella 20 della prima parte.

(*) Fino al 31.12.72 EUR-6.

(a) Inclusief oxystaal (vanaf 1958). Zie tabel 20 van deel 1.

(*) Tot en met 31.12.72 EUR-6.

Udviklingen i den gennemsnitlige årsproduktion af råjern og råstål pr. anlæg i drift i Fællesskabslandene

Entwicklung der durchschnittlichen Jahreserzeugung an Roheisen und Rohstahl pro Anlage (in Betrieb befindlich) in den Ländern der Gemeinschaft

Development of average annual production of pig-iron and crude steel per operating steel plant in Community countries

Évolution de la production moyenne annuelle de fonte et d'acier brut, par installation en activité, dans les pays de la Communauté

Evoluzione della produzione annua media di ghisa grezza e di acciaio grezzo per installazione in esercizio, nei paesi della Comunità

Verloop van de gemiddelde jaarlijkse produktie van ruwijzer en ruwstaal per (in bedrijf zijnde) installatie in de landen van de Gemeenschap

1 000 t

	Deutschland (BR)	France	Italia	Nederland	UEBL/BLEU		EUR-6	United Kingdom	Ireland	Danmark	EUR-9
					Belgique/Belgie	Luxembourg					
Hojovne / Hochöfen / Blast furnaces — Hauts fourneaux / Altiforni / Hoogovens											
1960	200	117	216	336	126	124	155				
1961	207	124	252	364	133	126	163				
1962	206	134	276	392	152	124	172				
1963	205	143	295	427	160	137	180				
1964	241	162	270	390	185	149	202				
1965	260	168	367	473	196	166	221				
1966	273	177	448	441	208	165	234				
1967	297	191	562	516	225	172	258				
1968	344	222	603	564	249	180	293				
1969	377	252	540	577	269	203	318				
1970	396	258	523	685	267	196	327				
1971	380	264	561	654	272	211	329				
1972	410	279	675	1 072	330	234	370				
1973	485	308	673	941	319	254	404	449	—	—	411
Thomas-konvertere / Thomas-Konverter / Basic Bessemer converters — Convertisseurs Thomas / Convertitori Thomas / Thomas-converters											
1960	207	102	449	—	115	167	143				
1961	197	105	316	—	119	168	143				
1962	189	101	239	—	120	162	136				
1963	186	101	218	—	129	160	137				
1964	240	112	—	—	139	176	157				
1965	216	111	—	—	147	168	149				
1966	204	111	—	—	133	157	142				
1967	180	111	—	—	132	145	136				
1968	213	114	—	—	155	132	144				
1969	220	133	—	—	158	146	155				
1970	192	144	—	—	134	156	150				
1971	157	139	—	—	135	167	145				
1972	190	156	—	—	187	168	169				
1973	192	166	—	—	166	183	198	—	—	—	198
Martin ovne / SM-Öfen / Open-hearth furnaces — Fours Martin / Forni Martin / Martin-ovens											
1960	87	68	88	152	41	—	82				
1961	95	76	98	140	45	—	90				
1962	107	75	103	116	39	—	96				
1963	113	76	112	118	38	—	100				
1964	129	83	125	117	37	—	122				
1965	133	88	143	109	64	—	121				
1966	126	80	138	150	50	—	115				
1967	142	79	148	148	54	—	124				
1968	153	80	167	157	48	—	134				
1969	144	89	149	165	55	—	130				
1970	137	94	145	159	62	—	126				
1971	141	93	131	160	56	—	123				
1972	154	77	125	118	51	—	119				
1973	159	109	125	45	65	—	133	139	65	87	134
Elektroovne / Elektroöfen / Electric furnaces — Fours électriques / Forni elettrici / Elektro-ovens											
1960	14	14	24	25	23	16	19				
1961	16	15	25	25	24	15	19				
1962	18	14	26	26	23	13	20				
1963	18	14	28	26	17	13	21				
1964	18	15	30	23	24	14	22				
1965	19	16	33	23	26	11	23				
1966	18	17	35	33	27	10	24				
1967	19	17	45	34	25	8	27				
1968	19	17	48	40	25	14	29				
1969	22	20	46	44	28	19	30				
1970	26	24	50	48	32	20	34				
1971	23	22	55	49	31	14	33				
1972	25	22	61	51	36	12	36				
1973	33	25	65	50	36	18	41	55	50	4	44
Oxygenstål / Oxygen-Stahl / Oxygen — Oxygène pur / Ossigeno puro / Oxygen-staal											
1960	123	30	—	317	—	—	159				
1961	120	85	—	374	—	—	140				
1962	168	132	—	538	—	65	194				
1963	204	168	—	717	34	120	203				
1964	402	278	77	920	159	136	326				
1965	469	285	930	1 087	289	163	446				
1966	433	319	1 237	1 029	337	191	462				
1967	482	329	1 068	1 082	336	193	471				
1968	587	371	1 217	1 161	559	321	586				
1969	834	381	1 167	1 126	578	386	692				
1970	811	325	777	1 303	603	343	686				
1971	859	303	708	1 338	571	332	605				
1972	856	356	775	1 244	556	340	643				
1973	861	345	873	1 291	635	290	630	899	—	—	658

Investeringer i jern- og stålindustrien samt jernminerne pr. produceret ton

Investitionsaufwendungen in der Eisen- und Stahlindustrie und im Eisenerzbergbau je Tonne Erzeugung

Investment expenditure per ton produced in the iron and steel industry and iron ore mining industry

Dépenses d'investissements dans l'industrie sidérurgique et les mines de fer par tonne produite

Spese di investimenti nell'industria siderurgica e nelle miniere di ferro per tonnellata prodotta

Investeringsuitgaven in de ijzer- en staalindustrie en in de ijzerertsminbouw per ton produktie

II-6

	Deutschland (BR)	France	Italia	Nederland	Belgique/België	Luxembourg	EUR-6	United Kingdom	Ireland + Danmark	EUR-9
A) Jern- og stålindustrien i \$ pr. t råstål										
A) Eisen- und Stahlindustrie in \$ pro t Rohstahl										
A) Iron and steel industry in \$ per t. crude steel										
A) Industrie sidérurgique: \$ par t d acier brut										
A) Industria siderurgica in \$ per tonnellata di acciaio grezzo										
A) IJzer- en staalindustrie in \$ per ton ruwstaal										
1954	11,2	11,8	8,3	8,5	6,6	8,9	10,3			
1955	12,6	8,6	6,5	16,7	5,6	6,9	9,9			
1956	9,3	10,5	8,6	24,9	7,1	5,5	10,8			
1957	9,1	7,4	11,3	28,6	9,6	8,9	11,8			
1958	9,7	13,7	10,8	13,2	13,0	6,4	11,1			
1959	7,0	12,5	9,2	12,3	12,7	6,4	9,3			
1960	7,9	13,4	7,5	22,9	19,1	7,0	10,6			
1961	12,6	21,2	11,4	31,6	18,2	7,6	15,2			
1962	12,8	24,6	16,2	25,1	19,0	9,8	16,8			
1963	14,3	17,9	44,0	23,8	22,0	10,8	20,2			
1964	10,2	10,8	53,0	17,9	14,5	7,9	15,9			
1965	8,5	8,7	19,4	11,9	15,5	5,4	10,8			
1966	8,3	7,5	12,2	21,0	16,0	6,5	10,0			
1967	6,1	8,7	7,9	27,8	10,3	3,5	8,1			
1968	5,5	12,4	6,6	33,7	6,4	2,8	8,1			
1969	6,8	12,4	9,7	26,9	10,3	6,2	9,7			
1970	14,4	15,2	17,2	22,8	18,5	9,0	15,6			
1971	18,4	23,7	30,2	26,6	15,4	8,8	21,1			
1972	13,6	37,4	41,2	20,0	12,1	7,6	23,3			
1973	10,3	37,9	41,8	8,7	10,9	10,4	21,4	15,1	23,7	20,2
Ø 1954-1973	10,6	17,1	21,1	21,6	13,2	7,3	14,1			

B) Jernminerne i \$ pr. produceret t — jernindhold
 B) Eisenerzbergbau: \$ je t Erzeugung Fe-Inhalt
 B) Iron ore mining industry in \$ per t. iron content produced
 B) Mines de fer: \$ par tonne de production marchande en fer contenu
 B) Miniere di ferro: \$ per tonnellata di produzione utilizzabile — Ferro contenuto
 B) IJzererts minbouw: \$ per ton produktie — Fe-gehalte

1954	2,3	1,3	7,9	—	—	0,2	1,6			
1955	2,4	1,2	3,9	—	—	0,5	1,4			
1956	2,3	1,8	5,3	—	—	0,8	1,9			
1957	2,0	2,1	3,9	—	0,9	0,9	2,1			
1958	2,4	1,6	2,9	—	1,8	0,4	1,7			
1959	2,5	1,5	1,8	—	0,3	0,8	1,6			
1960	2,0	1,6	2,4	—	0,9	0,5	1,6			
1961	3,2	1,8	3,0	—	3,0	0,7	2,0			
1962	1,9	1,8	5,2	—	0,3	0,7	1,8			
1963	1,0	1,3	3,7	—	—	0,8	1,3			
1964	1,8	0,9	2,2	—	—	0,5	1,0			
1965	2,3	1,0	1,9	—	—	0,6	1,1			
1966	0,9	0,7	2,0	—	—	0,6	0,8			
1967	0,5	0,9	0,7	—	0,8	0,4	0,8			
1968	0,8	1,0	0,4	—	—	0,5	1,0			
1969	1,3	0,9	2,8	—	—	1,0	1,0			
1970	2,3	0,8	1,9	—	—	1,8	1,0			
1971	4,7	1,0	3,2	—	—	4,8	1,5			
1972	2,1	0,9	2,0	—	—	2,4	1,1			
1973	2,7	1,1	2,8	—	0,0	1,9	1,3	0,6	—	1,2
Ø 1954-1973	2,1	1,2	3,1	—	1,1	1,2	1,3			

Investeringer i jern- og stålindustrien samt jernminerne efter lande. Bruttoinvesteringer på basis af de til enhver tid gældende priser.

Investitionsaufwendungen in der Eisen- und Stahlindustrie und im Eisenerzbergbau nach Ländern. Bruttoinvestitionen zu jeweiligen Preisen

Total investment expenditure in the iron and steel industry and in the iron ore mining industry by country. Gross investments at current prices

	Deutschland (BR)	France	Italia	Nederland	Belgique/Belgie	Luxembourg	EUR-6	United Kingdom	Ireland + Danmark	EUR-9
	A) Jern- og stålindustrien i millioner \$(a) A) Eisen- und Stahlindustrie in Mio \$(a) A) Iron and steel industry in million \$(a)									
	A) Industrie sidérurgique en millions de \$(a) A) Industria siderurgica in milioni di \$(a) A) IJzer- en staalindustrie in miljoen \$(a)									
1954	225,83	125,86	35,85	7,94	32,92	25,08	453,48			
1955	308,60	108,21	35,91	16,34	33,14	22,13	524,33			
1956	285,91	141,23	51,96	26,16	45,52	19,11	569,89			
1957	314,29	189,76	79,15	33,96	60,08	30,93	708,17			
1958	254,59	200,95	69,52	19,04	77,92	21,55	643,57			
1959	206,23	190,31	64,15	20,66	81,76	23,48	586,59			
1960	269,94	232,05	63,18	44,71	136,88	28,43	775,19			
1961	422,04	372,78	106,86	62,43	127,56	31,37	1 123,04			
1962	417,53	423,77	157,71	52,53	139,45	39,37	1 230,36			
1963	453,11	314,75	446,65	56,10	165,41	43,51	1 479,53			
1964	379,32	206,68	519,12	47,54	126,76	35,87	1 315,29			
1965	311,56	169,91	246,27	37,32	142,35	24,83	932,24			
1966	294,33	147,56	166,59	68,35	142,87	28,37	848,07			
1967	223,57	170,41	125,64	94,61	100,17	15,80	730,20			
1968	224,57	253,12	111,43	124,95	74,45	13,55	802,07			
1969	306,60	279,06	159,63	126,57	132,66	34,13	1 038,75			
1970	649,80	361,91	297,42	114,79	233,25	49,01	1 706,18			
1971	782,07	545,33	538,16	138,96	214,72	47,13	2 266,37			
1972	593,42	899,80	816,60	111,84	175,59	41,66	2 639,21			
1973	509,47	956,71	876,70	49,18	169,67	61,40	2 623,13	401,40	13,49	3 038,02
1954-1973	7 432,78	6 290,16	4 968,50	1 253,98	2 413,13	636,71	22 995,26			

Procentuel andel af de totale udgifter i Fællesskabet
 Anteil an den Gesamtaufwendungen der Gemeinschaft in %
 % of total Community expenditure

Part en % des dépenses totales de la Communauté
 Incidenza % sulle spese totali della Comunità
 Aandeel in % aan de totale uitgaven van de Gemeenschap

1954	49,8	27,7	7,9	1,8	7,3	5,5	100,0			
1955	58,9	20,7	6,8	3,1	6,3	4,2	100,0			
1956	50,2	24,8	9,1	4,6	8,0	3,3	100,0			
1957	44,4	26,8	11,2	4,7	8,5	4,4	100,0			
1958	39,5	31,2	10,8	3,0	12,1	3,4	100,0			
1959	35,2	32,4	11,0	3,5	13,9	4,0	100,0			
1960	34,8	29,9	8,2	5,7	17,7	3,7	100,0			
1961	37,6	33,2	9,5	5,6	11,3	2,8	100,0			
1962	33,8	34,5	12,8	4,3	11,4	3,2	100,0			
1963	30,6	21,3	30,2	3,8	11,2	2,9	100,0			
1964	28,9	15,7	39,5	3,6	9,6	2,7	100,0			
1965	33,4	18,2	26,4	4,0	15,3	2,7	100,0			
1966	34,7	17,4	19,7	8,1	16,8	3,3	100,0			
1967	30,1	23,8	17,2	12,6	14,2	2,1	100,0			
1968	28,0	31,5	13,9	15,6	9,3	1,7	100,0			
1969	30,5	26,9	15,3	12,2	12,8	3,3	100,0			
1970	38,1	21,2	17,4	6,7	13,7	2,9	100,0			
1971	34,5	24,1	23,7	6,1	9,5	2,1	100,0			
1972	22,5	34,1	30,9	4,2	6,7	1,6	100,0			
1973	16,8	31,5	28,9	1,6	5,5	2,0	86,3	13,2	0,5	100,0
1954-1973	32,3	27,3	21,6	5,5	10,5	2,8	100,0			

(a) Jern- og stålindustrien i EKSF-traktatens betydning.

(a) Eisen- und Stahlindustrie in Sinne des Vertrages über die EGKS.

(a) Iron and steel industry as defined in the ECSC Treaty.

Dépenses globales d'investissements dans l'industrie sidérurgique et dans les mines de fer, par pays.
Investissements bruts à prix courants

Spese di investimenti nell'industria siderurgica e nelle miniere di ferro per paese. Investimenti lordi a prezzi correnti

Investeringsuitgaven in de ijzer- en staalindustrie en in de ijzerertsminbouw per land. Bruto-investeringen op basis van de geldende prijzen

II-7

	Deutschland (BR)	France	Italia	Belgique/België	Luxembourg	EUR-6	United Kingdom	EUR-9
B) Jernminer i millioner \$ B) Eisenerzbergbau in Mio \$ B) Iron ore mining industry in million \$ B) Mines de fer en millions de \$ B) Miniere di ferro in milioni di \$ B) IJzerertsminbouw in miljoen \$								
1954	7,12	17,88	4,09	—	0,37	29,46		
1955	8,75	18,60	2,47	—	0,88	30,70		
1956	9,25	29,18	3,98	—	1,45	43,86		
1957	8,36	36,89	2,87	0,04	1,64	49,80		
1958	9,73	28,92	1,77	0,08	0,68	41,18		
1959	10,31	27,55	1,07	0,02	1,32	40,27		
1960	8,56	32,26	1,41	0,04	0,94	43,21		
1961	13,79	35,61	1,71	0,11	1,22	52,44		
1962	7,29	35,22	2,76	0,01	1,17	46,45		
1963	3,01	22,09	1,79	—	1,36	28,25		
1964	5,09	17,11	0,92	—	0,80	23,92		
1965	5,80	18,14	0,68	—	0,97	25,59		
1966	2,08	13,66	0,67	—	0,91	17,32		
1967	1,10	13,97	0,28	0,02	0,61	15,98		
1968	1,67	18,07	0,14	—	0,80	20,68		
1969	2,60	15,38	0,87	—	1,47	20,32		
1970	4,13	14,11	0,56	—	2,45	21,25		
1971	7,50	14,80	0,80	—	3,30	26,40		
1972	3,24	14,60	0,48	—	2,58	20,90		
1973	4,36	18,12	0,57	0,04	1,91	25,00	1,20	26,20
1954-1973	123,74	442,16	29,89	0,36	26,83	622,98		

Procentuel andel af de totale udgifter i Fællesskabet
Anteil an den Gesamtaufwendungen der Gemeinschaft in %
% of total Community expenditure

Part en % des dépenses totales de la Communauté
Incidenza % sulle spese totali della Comunità
Aandeel in % aan de totale uitgaven van de Gemeenschap

1954	24,2	60,7	13,9	—	1,2	100,0		
1955	28,5	60,6	8,0	—	2,9	100,0		
1956	21,1	66,5	9,1	—	3,3	100,0		
1957	16,8	74,0	5,8	0,1	3,3	100,0		
1958	23,6	70,2	4,3	0,2	1,7	100,0		
1959	25,6	68,4	2,7	0,0	3,3	100,0		
1960	19,8	74,6	3,3	0,1	2,2	100,0		
1961	26,3	67,9	3,3	0,2	2,3	100,0		
1962	15,7	75,8	6,0	0,0	2,5	100,0		
1963	10,7	78,2	6,3	—	4,8	100,0		
1964	22,4	70,6	3,8	—	3,2	100,0		
1965	22,7	70,8	2,7	—	3,8	100,0		
1966	12,0	78,9	3,9	—	5,2	100,0		
1967	6,8	87,4	1,7	0,1	3,8	100,0		
1968	8,1	87,4	0,7	—	3,8	100,0		
1969	12,8	75,7	4,3	—	7,2	100,0		
1970	19,4	66,5	2,6	—	11,5	100,0		
1971	28,4	56,1	3,0	—	12,5	100,0		
1972	15,5	69,9	2,3	—	12,3	100,0		
1973	16,6	69,2	2,2	0,1	7,3	95,4	4,6	100,0
1954-1973	19,9	71,0	4,8	0,0	4,3	100,0		

(a) Industrie sidérurgique au sens du traité de la CECA.

(a) Industria siderurgica ai sensi del trattato della CECA.

(a) De ijzer- en staalindustrie in de zin van het EGKS-Verdrag.

Investeringer i jern- og stålindustrien (a) efter områder
 Investitionsaufwendungen in der Eisen- und Stahlindustrie und im Eisenerzbergbau (a) nach Sektoren
 Investment expenditure in the iron and steel industry and the iron ore mining industry (a) by sector

	Deutschland (BR)	France	Italia	Nederland	UEBL/BLEU		EUR-6	United Kingdom	Ireland Danmark	EUR-9	heraf / davon / of which		
					Belgique/Belgie	Luxembourg					Jernminer Eisenerzbergbau Iron ore mining	Højovns-koks-værker Hütten-Kokereien Coke ovens	Forberedelse af ovnladning Möllervorbereitung Comprising preparation
	1	2	3	4	5	6	7	8	9	10	11	12	13

A) Faktiske udgifter / Tatsächliche Aufwendungen / Actual expenditure

a) Værdi i millioner \$ / Wert in Mio \$ / Value in million \$

1960	278,50	264,31	64,59	44,71	136,92	29,37	818,40				43,21	11,48	73,69
1962	424,82	458,99	160,47	52,53	139,46	40,54	1 276,81				46,45	24,96	111,01
1964	384,41	223,79	520,04	47,54	126,76	36,67	1 339,21				23,92	29,67	84,96
1966	296,41	161,22	167,26	68,35	142,87	29,28	865,39				17,32	10,37	45,05
1968	226,24	271,19	111,57	124,95	74,45	14,35	822,75				20,68	13,70	44,29
1970	653,93	376,02	297,98	114,79	233,25	51,46	1 727,43				21,25	61,78	141,62
1972	596,66	914,40	817,08	111,84	175,59	44,24	2 660,11				20,90	132,51	183,59
1973	513,83	974,83	877,27	49,18	169,71	63,31	2 648,13	402,60	13,49	3 064,22	26,20	161,08	298,51

b) Procentuel andel af de totale udgifter i Fællesskabet
 b) Anteil an den Gesamtaufwendungen der Gemeinschaft in %
 b) % of total Community expenditure

1960	34,0	32,3	7,9	5,5	16,7	3,6	100,0				5,3	1,4	9,0
1962	33,3	35,9	12,6	4,1	10,9	3,2	100,0				3,6	2,0	8,7
1964	28,7	16,7	38,9	3,5	9,5	2,7	100,0				1,8	2,2	6,3
1966	34,3	18,6	19,3	7,9	16,5	3,4	100,0				2,0	1,2	5,2
1968	27,5	33,0	13,6	15,2	9,0	1,7	100,0				2,5	1,7	5,4
1970	37,9	21,8	17,2	6,6	13,5	3,0	100,0				1,2	3,6	8,2
1972	22,4	34,4	30,7	4,2	6,6	1,7	100,0				0,8	5,0	6,9
1973	16,8	31,8	28,6	1,6	5,5	2,1	86,4	13,1	0,5	100,0	0,9	5,3	9,7

B) Budgetterede udgifter / Vorgesehene Aufwendungen / Planned expenditure

a) Værdi i millioner \$ / Wert in Mio \$ / Value in million \$

1974	635,78	818,08	675,92	67,70	299,20	50,32	2 547,00	583,80	34,70	3 165,50	25,10	197,64	248,41
1975	444,52	446,40	429,18	63,42	264,98	23,73	1 672,23	497,79	25,16	2 195,18	8,30	172,45	146,23

b) Procentuel andel af de totale udgifter i Fællesskabet
 b) Anteil an den Gesamtaufwendungen der Gemeinschaft in %
 b) % of total Community expenditure

1974	20,1	25,8	21,4	2,1	9,5	1,6	80,5	18,4	1,1	100,0	0,8	6,2	7,8
1975	20,2	20,3	19,6	2,9	12,1	1,1	76,2	22,7	1,1	100,0	0,4	7,9	6,7

(a) Jern- og stålindustrien i EKSF-traktatens betydning.
 (a) Eisen- und Stahlindustrie im Sinne des Vertrages über die EGKS.
 (a) Iron and steel industry as defined in the ECSC Treaty.

Dépenses d'investissements dans l'industrie sidérurgique et les mines de fer (a) par secteur
 Spese di investimenti nell'industria siderurgica e nelle miniere di ferro (a) per settore
 Investeringsuitgaven in de ijzer- en staalindustrie en in de ijzererts-mijnbouw (a) per sector

	Højovne Hochofen Blast furnaces	Thomasstål-værker Thomas-Stahlwerke Basic Bessemer steelworks	Siemens-Martinstål-værker SM-Stahlwerke Open-hearth steelworks	Elektrostål-værker Elektro-Stahlwerke Electric steelworks	LD, Kaldo og andre stål-værker LD-, Kaldo und sonstige Stahlwerke LD, Kaldo, etc. steelworks	Blok-værker Block- und Brammenstraßen Blooming and slabbing mills	Værker med kontinuert støbning Strangguß-Anlagen Continuous casting plant	Profilværværker Profilstraßen Section mills	Pladeværværker Flachstahlstraßen Mills for flat-rolled products	Hjælpeværkerne Hilfs- und Nebeneinrichtungen der Walzwerke Auxiliary plant for rolling mills	Kraftværker og distributionsnet Energiebetriebe und Leitungsnetze Power plants and distribution network	Andet udstyr inden for jern- og stålindustrien Sonstige Einrichtungen der Eisen- und Stahlindustrie Other iron and steel plant

A) Dépenses effectives / Spese effettive / Werkelijke uitgaven

a) Valeur en millions \$ / Valore in milioni di \$ / Waarde in miljoen \$

87,02	21,18	29,12	11,11	33,99	43,60	—	90,39	175,47	40,84	60,68	96,62	1960
97,33	23,05	30,18	21,10	78,06	91,26	2,31	144,48	292,73	60,79	84,23	162,87	1962
108,05	9,24	22,70	19,88	106,47	78,58	5,58	146,27	344,55	59,30	86,34	213,70	1964
77,06	10,23	8,65	10,43	92,81	43,43	13,12	116,28	186,00	46,18	43,04	145,42	1966
66,35	5,35	6,66	16,58	119,53	82,97	19,89	66,39	193,82	27,97	33,37	105,20	1968
159,16	5,66	5,07	54,51	172,40	79,27	63,10	115,14	536,08	76,93	51,79	183,67	1970
305,97	4,82	3,26	81,75	254,19	121,49	66,98	192,65	647,78	138,06	117,01	389,15	1972
348,49	2,62	4,84	164,66	264,37	129,37	153,19	256,59	474,34	156,45	157,12	466,39	1973

b) Part en % des dépenses totales de la Communauté

b) Incidenza % sulle spese totali della Comunità
 b) Aandeel in % aan de totale uitgaven van de Gemeenschap

10,6	2,6	3,6	1,4	4,2	5,3	—	11,0	21,4	5,0	7,4	11,8	1960
7,6	1,8	2,4	1,7	6,1	7,1	0,2	11,3	23,4	4,8	6,6	12,7	1962
8,1	0,7	1,7	1,5	8,0	5,9	0,4	10,9	25,7	4,4	6,4	16,0	1964
8,9	1,2	1,0	1,2	10,8	5,0	1,5	13,4	21,5	5,3	5,0	16,8	1966
8,1	0,6	0,8	2,0	14,5	10,1	2,4	8,1	23,6	3,4	4,0	12,8	1968
9,2	0,3	0,3	3,2	10,0	4,6	3,7	6,7	31,0	4,4	3,0	10,6	1970
11,5	0,2	0,1	3,1	9,6	4,6	2,5	7,2	24,3	5,2	4,4	14,6	1972
11,4	0,1	0,2	5,4	8,6	4,2	5,0	8,4	15,5	5,1	5,1	15,1	1973

B) Dépenses prévues / Spese previste / Geraamde uitgaven

a) Valeur en millions \$ / Valore in milioni di \$ / Waarde in miljoen \$

297,94	2,63	14,49	205,04	275,01	103,01	229,11	288,02	530,42	145,95	118,30	484,43	1974
238,33	0,75	11,02	157,36	185,64	58,56	179,32	177,68	358,90	141,51	99,70	259,42	1975

b) Part en % des dépenses totales de la Communauté

b) Incidenza % sulle spese totali della Comunità
 b) Aandeel in % aan de totale uitgaven van de Gemeenschap

9,4	0,1	0,5	6,5	8,7	3,3	7,2	9,1	16,8	4,6	3,7	15,3	1974
10,9	0,0	0,5	7,2	8,4	2,7	8,2	8,1	16,3	6,4	4,5	11,8	1975

(a) Industrie sidérurgique au sens du traité de la CECA
 (a) Industria siderurgica si sensi del trattato della CECA.
 (a) De ijzer- en staalindustrie in de zin van het EGKS-Verdrag.

Størrelsesordenen af fabrikker (A) og firmaer (B) inden for råstålproduktionen i Fællesskabet i 1967 - 1969 - 1971 - 1973

Werks-, (A) und Unternehmensgrößenklassen (B) in der Rohstahlerzeugung der Gemeinschaft in 1967 - 1969 - 1971 - 1973

Size of steelworks (A) and undertakings (B) producing crude steel in the Community in 1967 - 1969 - 1971 - 1973

Størrelsesorden efter produktion Größenklasse nach der Erzeugung Production class Mio t / år Year	1967 (EUR-6)					1969 (EUR-6)					Classe de production Classe di produzione Grootte-klasse naar produktie-omvang Mio t / an / jaar	
	Antal enheder Anzahl der Betriebseinheiten		Produktion (1000 t) Erzeugung (1000 t)			Number of production units Nombre d'unités		Production (1000 t)				
	I alt Insgesamt EUR-6	heraf efter medlemslande darunter nach Mitgliedstaaten	i hver størrelsesklasse in jeder Größenklasse	I alt Insgesamt	i % af Fællesskabets produktion in % der Erzeugung der Gemeinschaft	Total EUR-6	of which by Member State dont par pays	In each category Dans chaque classe	Total Cumulée	Percentage of Community production en % de la production communautaire		
A) Fabrikker / Werke / Steelworks												
> 3	3	D N	2 1	16 121	18,1	5	D N	4 1	27 532	25,9	> 3	
2 - 3	6	D F I	3 1 2	13 670	29 791	33,4	5	D F I	1 3 1	12 369	39 901	37,5
1 - 2	16	D F I B L	6 3 3 2 2	21 940	51 731	58,0	21	D F I B L	8 2 3 5 3	29 789	69 690	65,6
0,5 - 1	31	D F I B L	7 12 2 7 3	21 959	73 690	82,6	29	D F I B L	7 11 2 7 2	21 657	91 347	85,9
0,3 - 0,5	14	D F I B	4 4 3 3	5 345	79 035	88,6	11	D F I N B	1 4 4 1 1	4 320	95 667	90,0
< 0,3	184	D F I N B L	45 35 96 2 5 1	10 093	89 128	100,0	163	D F I N B L	42 37 78 1 4 1	10 642	106 309	100,0
B) Firmaer / Unternehmen / Undertakings ⁽¹⁾												
> 6	2	D I	1 1	42 291	48,2	5	D F I L	2 1 1 1	41 058	38,6	> 6	
3 - 6	6	D F N L	3 1 1 1	26 144	67 202	63,2	6	D F N B	3 1 1 1	26 144	67 202	63,2
2 - 3	5	D F B	2 2 1	12 536	54 827	61,5	2	D F	1 1	21 539	88 741	83,5
1 - 2	12	D F I B	5 2 2 3	16 188	71 015	79,6	12	D I B	6 2 4	6 756	95 497	89,8
0,5 - 1	12	D F I B L	3 4 1 3 1	7 956	78 971	88,5	9	D F B L	2 4 2 1	3 168	98 655	92,8
0,3 - 0,5	6	D F I B	1 2 1 2	2 304	81 275	91,1	8	F I N B	3 3 1 1	7 644	106 309	100,0
< 0,3	158	D F I N B	34 24 93 2 5	7 853	89 128	100,0	135	D F I N B	32 24 74 1 4	7 644	106 309	100,0

(1) Under firmaer er medtaget såvel fabrikker i indlandet som i andre medlemsstater.

(2) Delvis skønnet.

(1) Dem Unternehmen sind sowohl die inländischen wie die in anderen Mitgliedstaaten der Gemeinschaft gelegenen Werke zugeordnet.

(2) Teilweise geschätzt.

(1) Undertakings include domestic plant and plant in other Community Member States.

(2) Part estimate.

Taille des usines (A) et des entreprises (B) de la Communauté dans le domaine de la production d'acier brut en 1967 - 1969 - 1971 - 1973

Ampiezza degli stabilimenti (A) e delle imprese (B) della Comunità operanti nel settore della produzione di acciaio grezzo nel 1967 - 1969 - 1971 - 1973

Ontwikkeling van de produktie van ruwstaal in de Gemeenschap naar omvang der bedrijven (A) en ondernemingen (B) in 1967 - 1969 - 1971 - 1973

Classe de production Classe di produzione Grootte-klasse naar produktie-omvang Mio t / an / jaar	1971 (EUR-6)					1973 (EUR-9)						
	Numero di unità		Produzione (1000 t)			Aantal eenheden		Produktie (1000 t)				
	Totale EUR-6	di cui per paese	in ogni classe	Totale cumulato	in % della produzione della Comunità	Totaal EUR-6	waarvan naar land	naar grootte-klasse	Totaal	in % der produktie van de Gemeenschap		
A) Usines / Stabilimenti / Bedrijven												
> 3	4	D I N	2 1 1	24 423	23,9	8	D F I N	5 1 1 1	44 104	29,7	> 3	
2 - 3	6	D F B	3 2 1	15 864	40 287	39,4	9	D F B UK	1 3 2 3	22 795	66 899	45,0
1 - 2	16	D F I B L	4 3 2 5 2	21 521	61 808	60,4	25	D F I B L UK	8 2 3 5 2 5	35 295	102 194	68,8
0,5 - 1	31	D F I B L	8 12 3 5 3	24 519	86 327	84,4	28	D F I B L UK	4 7 2 4 3 8	21 589	123 783	83,4
0,3 - 0,5	13	D F I N B	3 3 4 1 2	5 233	91 560	89,5	25	D F I N B UK DK	4 5 7 1 1 6 1	9 003	132 786	89,4
< 0,3	149	D F I N B L	44 32 66 1 5 1	10 719	102 279	100,0	192	D F I N B UK IRL DK	39 30 79 1 4 37 1 1	15 712	148 498	100,0
B) Entreprises / Imprese / Ondernemingen ⁽¹⁾												
> 6	3	D F I	1 1 1	26 608	26,0	6	D F I N B UK	1 1 1 1 1	74 162	50,0	> 6	
3 - 6	7	D F N B L	3 1 1 1 1	33 470	60 078	58,7	7	D F L	4 2 1	30 774	104 936	70,7
2 - 3	4	D F B	2 1 1	10 650	70 728	69,2	3	D B	1 2	7 785	112 721	75,9
1 - 2	9	D F I B	3 2 1 3	10 990	81 718	79,9	12	D F I B L	5 1 2 3 1	15 270	127 991	86,2
0,5 - 1	11	D F I B L	4 3 2 1 1	9 220	90 938	88,9	6	D F I UK	1 3 1 1	4 530	132 521	89,2
0,3 - 0,5	9	D F I N B	2 2 3 1 1	3 560	94 498	92,4	13	D F I N B UK DK	2 2 4 1 1 2 1	5 112	137 633	92,7
< 0,3	120	D F I N B	31 23 60 1 5	7 781	102 279	100,0	154	D F I N B UK IRL DK	30 20 69 1 4 28 1 1	10 865	148 498	100,0

(1) L'entreprise regroupe ses usines du territoire national et celles implantées dans d'autres pays de la Communauté.

(2) Partiellement estimé.

(1) L'impresa riunisce gli stabilimenti situati sul territorio nazionale e quelli situati in altri paesi della Comunità.

(2) Parzialmente stimato.

(1) Tot het bedrijf worden gerekend zowel fabrieken in het binnenland als die in de andere landen van de Gemeenschap.

(2) Gedeeltelijke raming.

1 000 t

	A) For udenrigshandelen er kun medtaget produkter hørende under traktaten. A) Berechnet unter Beschränkung auf die Vertragserzeugnisse im Außenhandel A) Considering for purposes of external trade only products covered by the Treaty							
	A) En considérant seulement dans le commerce extérieur les produits du traité A) Considerati nel commercio estero solamente i prodotti del Trattato A) Alleen rekening houdend met de onder het Verdrag vallende produkten in de buitenlandse handel							
	Deutschland (BR)(c)	France (c)	Italia	Nederland	UEBL/BLEU	EUR-6	United Kingdom	USA
1	2	3	4	5	6	7	8	
1925	6 973	5 429	2 524	796	1 338	17 060	6 992	44 716
1926	6 280	6 328	2 261	884	1 909	17 662	4 536	47 506
1927	9 697	4 991	1 945	1 024	1 373	19 030	9 145	44 241
1928	8 360	6 655	2 365	1 249	1 907	20 536	7 717	50 232
1929	8 765	7 985	2 554	1 268	2 112	22 684	9 243	55 403
1930	6 063	7 917	2 175	1 046	1 591	18 762	7 855	40 270
1931	4 141	6 181	1 710	831	1 119	12 863	6 375	25 981
1932	3 356	4 688	1 655	708	843	11 250	5 326	13 935
1933	4 905	5 339	2 040	756	860	13 900	6 499	23 182
1934	7 415	4 840	2 141	835	973	16 024	8 647	26 242
1935	9 122	4 650	2 572	737	1 180	18 261	9 387	34 046
1936	10 418	5 418	2 316	924	1 532	20 608	12 129	48 227
1937	10 786	6 269	2 507	1 203	1 853	22 618	12 693	50 703
1938	13 077	4 997	2 572	1 093	1 119	22 858	10 317	27 186
1949	9 224	8 190	2 507	1 360	1 869	23 150	14 784	69 391
1950	11 512	6 886	3 067	1 509	2 172	25 146	15 566	88 624
1951	12 434	8 240	3 639	1 755	2 327	28 395	15 791	98 461
1952	15 578	9 469	4 190	1 737	2 488	33 462	16 174	85 220
1953	15 518	8 274	4 516	1 985	2 533	32 826	16 582	103 299
1954	18 230	9 130	5 132	2 091	2 577	37 160	17 722	80 104
1955	22 890	10 286	5 992	2 367	2 815	44 350	19 152	104 725
1956	23 503	11 620	6 375	2 398	2 910	46 806	19 740	104 587
1957	22 971	13 201	6 738	2 418	3 002	48 330	19 930	101 736
1958	22 557	13 005	6 746	2 235	2 531	47 074	19 451	77 707
1959	25 748	12 291	7 665	2 483	2 859	51 046	19 189	89 068
1960	30 184	14 286	9 612	2 924	2 836	59 842	21 560	92 068
1961	29 454	15 001	11 411	2 871	3 669	62 406	20 456	90 012
1962	29 598	15 181	12 720	2 846	3 414	63 759	19 724	92 542
1963	28 580	15 835	14 080	2 886	3 608	64 989	20 723	103 709
1964	34 194	17 421	12 108	3 383	4 091	71 197	23 920	119 673
1965	33 668	16 934	12 488	3 272	3 652	70 014	23 850	130 600
1966	32 277	17 534	14 602	3 450	4 113	71 976	22 995	133 644
1967	30 583	17 962	16 992	3 308	4 062	72 907	21 945	128 169
1968	36 501	18 827	18 473	3 771	4 389	81 961	23 498	138 963
1969	42 393	22 944	20 108	4 420	5 270	95 135	24 570	138 907
1970	43 544	23 158	20 835	4 389	5 168	97 094	25 230	127 740
1971	40 464	22 454	19 150	4 170	5 592	91 830	23 241	128 475
1972	42 968	24 128	21 442	4 197	5 231	97 966	22 854	138 644
1973	45 821	26 064	24 627	4 466	5 949	106 927	25 895	151 723

(a) Fremstilling (halvfabrikata fra strengstobeanlæg omregnet til normal råstålsvægt) + skrotforbrug i valseværkerne + indførsel — udførsel ± lagerbevægelser i værkerne og hos forhandlerne (lagre i stålværker og hos forhandlerne). De importerede og eksporterede mængder samt lagerbevægelserne, hvad angår handelsstålprodukter, er omregnet til de ækvivalente råstålsvægt, idet følgende koefficienter er anvendt fra 1971 at regne (de indtil 1970 anvendte koefficienter er anbragt i parentes):

Traktatens produkter:
Ingots: 1,00; halvfabrikata: 1,17; coils: 1,20 (1,23); varmvalset båndstål: 1,25 (1,23); skinnemateriale: 1,38 (1,30); grov- og melleplader: 1,35 (1,42); fin- og universalplader: 1,31 (1,36)
andre produkter i traktaten: 1,27.

Produkter uden for traktaten:
Trukket tråd: 1,30 (1,27); koldvalset båndstål og blankstål: 1,36; stålror, svejdede: 1,35 (1,47); trukne: 1,47; smedede enner: 1,26 (1,23).
Specialstålprodukter er omregnet ved hjælp af forhøjede koefficienter.

(b) Rør, trukket tråd, koldvalset båndstål og profiler, blanktrukket materiale, smedegods.

(c) Nugældende grænser.

(a) Erzeugung (Strangguß-Halbzeug in Normalguß-Blockgewicht umgerechnet) + Schrottverbrauch in den Walzwerken + Einfuhr — Ausfuhr ± Lagerbewegung bei den Werken und Händlern. Die ein- und ausgeführten Mengen und die Lagerbewegung werden ab 1971 mit folgenden Einsatzzahlen (für (Massenstahl) auf Rohblockgewicht umgerechnet (die bis 1971 benutzten Koeffizienten sind in Klammern gesetzt):

Erzeugnisse des Vertrages:
Rohblöcke: 1,00; Halbzeug: 1,17; Warmbreitband: 1,20 (1,23); Bandstahl, warm gewalzt: 1,25 (1,23); Oberbaumaterial: 1,38 (1,30); Grob- und Mittelbleche: 1,35 (1,42); Feinbleche und Breittflachstahl: 1,31 (1,36); übrige Vertragserzeugnisse: 1,27.

Erzeugnisse außerhalb des Vertrages:
Gezogener Draht: 1,30 (1,27); Kaltband und Blankstahl: 1,36; Stahlrohre, geschweißt: 1,35 (1,47); nahtlos: 1,47; Schmiedestücke: 1,26 (1,23).

Erzeugnisse aus Edelstahl werden mit entsprechend höheren Koeffizienten hochgerechnet.

(b) Röhre, gezogener Draht, Kaltbandprofile, blankgezogenes Material, Schmiedeerzeugnisse.

(c) Heutiger Gebietsstand.

(a) Production (continuously cast semi-finished products are converted to normal ingot weight) + scrap consumption in the rolling mills + imports — exports ± variations in stocks (at works and stockholders). Tonnes imported and exported and variations in stocks were converted into ingot equivalent since 1971 by the following coefficients (for ordinary steel) (the coefficients used up to 1970 have been put in parentheses):

Products falling under the Treaty:
Ingots: 1,00; semi-finished products: 1,17; coils: 1,20 (1,23); strip, hot rolled: 1,25 (1,23); railway track material: 1,38 (1,30); medium and heavy plate: 1,35 (1,42); sheet and universal plates: 1,31 (1,36); other products falling under the Treaty: 1,27.

Products not falling under the Treaty:
Drawn wire: 1,30 (1,27); cold reduced strip and bright steel bars: 1,36; steeltubes, welded: 1,35 (1,47); seamless: 1,47; forgings: 1,26 (1,23).

Special steel products have been converted by appropriately increased coefficients.

(b) Tubes, wire and wire products, cold-rolled hoop or strip and sections, bright bars and forgings.

(c) Present territory.

1 000 t

	B) For udenrigshandelen er også medtaget produkter, der ikke hører under traktaten (b) B) Berechnet unter Einbeziehung der Nicht-Vertragserzeugnisse in den Außenhandel (b) B) Including for purposes of external trade products to which the Treaty does not apply (b)							
	B) En incluant dans le commerce extérieur les produits hors Traité (b) B) Conglobando nel commercio estero i prodotti non contemplati dal Trattato (b) B) Met inbegrip van de niet onder het Verdrag vallende produkten in de buitenlandse handel (b)							
	Deutschland (BR)(c)	France (c)	Italia	Nederland	UEBL/BLEU	EUR-6	United Kingdom	USA
9	10	11	12	13	14	15	16	
1925	6 730	5 282	2 540	872	1 305	16 729	6 786	44 595
1926	5 832	6 207	2 262	1 000	1 860	17 161	4 328	47 405
1927	9 308	4 821	1 965	1 122	1 252	18 468	8 882	44 149
1928	7 909	6 466	2 390	1 364	1 742	19 871	7 426	50 333
1929	8 281	7 859	2 584	1 385	1 951	22 060	8 899	55 152
1930	5 675	7 816	2 200	1 135	1 476	18 302	7 619	40 119
1931	3 764	6 080	1 725	910	1 003	13 482	6 304	25 899
1932	3 120	4 574	1 667	774	774	10 909	5 107	13 863
1933	4 672	5 187	2 047	836	772	13 516	6 222	23 048
1934	7 335	4 678	2 140	907	868	15 928	8 305	26 036
1935	8 818	4 540	2 565	833	1 044	17 800	9 033	33 902
1936	9 985	5 319	2 312	1 022	1 409	20 047	11 347	48 102
1937	10 274	6 167	2 515	1 309	1 711	21 976	12 292	50 447
1938	12 749	4 863	2 571	1 174	1 054	22 411	9 981	26 985
1949	8 958	7 956	2 415	1 447	1 788	22 564	14 286	68 128
1950	10 880	6 584	3 072	1 569	2 129	24 234	14 940	87 871
1951	11 637	7 767	3 617	1 811	2 066	26 898	15 214	97 929
1952	14 816	9 150	4 173	1 791	2 145	32 075	15 595	84 627
1953	14 806	7 999	4 411	2 089	2 349	31 654	15 950	102 845
1954	17 095	8 742	5 026	2 278	2 259	35 400	17 017	79 800
1955	21 690	9 730	5 797	2 557	2 469	42 243	18 353	104 613
1956	22 002	11 151	6 065	2 691	2 477	44 386	18 884	104 021
1957	20 995	12 742	6 484	2 720	2 603	45 544	18 946	100 592
1958	20 888	12 505	6 488	2 430	2 062	44 373	18 532	77 490
1959	23 977	11 398	7 399	2 740	2 259	47 773	18 216	89 718
1960	28 085	13 369	9 373	3 212	2 137	56 176	20 780	92 623
1961	27 435	14 177	11 168	3 143	2 989	58 912	19 596	90 556
1962	27 455	14 657	12 336	3 037	2 679	60 164	18 945	93 350
1963	26 983	15 254	13 752	3 149	2 871	62 009	19 996	104 659
1964	32 547	16 829	11 640	3 991	3 271	68 281	23 202	120 708
1965	31 936	16 247	11 712	3 823	2 755	66 473	23 101	131 947
1966	30 326	17 055	14 025	4 046	3 233	68 685	22 412	135 113
1967	27 827	17 945	16 286	4 018	3 379	68 968	21 432	129 434
1968	33 732	18 274	17 646	4 438	3 505	77 595	23 097	140 848
1969	39 515	22 323	19 558	5 036	4 250	90 682	23 993	141 253
1970	40 283	22 390	20 608	5 284	4 202	92 767	24 219	130 275
1971	37 215	22 007	18 550	5 101	4 753	87 626	22 505	131 031
1972	39 963	23 727	20 649	4 991	4 225	93 555	22 223	141 119
1973	41 580	25 536	23 802	5 315	4 800	101 033	25 413	153 673

(a) Production (demi-produits de coulée continue convertis en lingots de coulée normale) + consommation de ferraille dans les laminoirs + importations — exportations ± variations des stocks (stocks en usines sid. et chez les négociants). On a converti en équivalent lingot les tonnages importés et exportés et les variations des stocks en utilisant pour les produits en acier courant les coefficients suivants à partir de 1971 (les coefficients utilisés jusqu'à 1970 ont été mis entre parenthèses):

Produits du Traité:
Lingots: 1,00; demi-produits: 1,17; coils: 1,20 (1,23); feuillards à chaud: 1,25 (1,23); matériel de voie: 1,38 (1,30); tôles fortes et moyennes: 1,35 (1,42); tôles fines et larges plats: 1,31 (1,36); autres produits du Traité: 1,27.

Produits hors-Traité:
Fil tréfilé: 1,30 (1,27); feuillards à froid et barres étirées: 1,36; tubes d'acier, soudés: 1,35 (1,47); sans soudure: 1,47; pièces forgées: 1,26 (1,23).
Les produits en aciers fins et spéciaux ont été convertis à l'aide de coefficients majorés.

(b) Tubes, fil tréfilé, feuillards laminés à froid, profilés à froid, produits étirés, produits sidérurgiques forgés.

(c) Territorio attuale.

(a) Produzione (semiprodoti di colata continua convertiti in lingotti di colata normale) + consumo di rottame nei laminatoi + importazioni — esportazioni ± variazione delle scorte presso gli stabilimenti e presso i commercianti. Sono stati convertiti in equivalente di acciaio grezzo i quantitativi importati ed esportati e le variazioni delle scorte utilizzando per i prodotti di acciaio comune i coefficienti seguenti, a partire dal 1971 (i coefficienti utilizzati fino al 1970 figurano fra parentesi):

Prodotti del Trattato:
Lingotti: 1,00; semiprodoti: 1,17; coils: 1,20 (1,23); nastri a caldo: 1,25 (1,23); materiale per binari: 1,38 (1,30); lamiera spessa e media: 1,35 (1,42); lamiera sottile e larghi piatti: 1,31 (1,36); altri prodotti del Trattato: 1,27.

Prodotti non considerati nel Trattato:
Fili trafilati: 1,30 (1,27); nastri laminati a freddo e prodotti stirati: 1,36; tubi d'acciaio saldati: 1,35 (1,47); non saldati: 1,47; prodotti forgiati: 1,26 (1,23).

I prodotti in acciai fini e speciali sono stati convertiti per mezzo di coefficienti aumentati.

(b) Tubi, fili trafilati, nastri laminati a freddo, profilati a freddo, prodotti stirati, prodotti siderurgici forgiati.

(c) Territorio attuale.

(a) Produktie (continuu gegoten halvfabrikaten omgerekend in normaal blokgewicht) + verbruik van schroot in de walsrijen + invoer — uitvoer ± voorraadschommelingen in de bedrijven en bij de handelaren. De in- en uitgevoerde hoeveelheden en de voorraadschommelingen worden vanaf 1971 omgerekend in ruwstaal equivalent met toepassing van de volgende coëfficiënten voor gewoon staal (de tot 1970 toegepaste coëfficiënten zijn tussen haakjes geplaatst):

Producten die onder het Verdrag vallen:
Blokken: 1,00; halvfabrikata: 1,17; warmgewalst breedband: 1,20 (1,23); warm gewalst bandstaal: 1,20 (1,23); spoorwegmateriaal: 1,38 (1,30); dikke en middeldikke plaat: 1,35 (1,42); dunne plaat en universeelstaal: 1,31 (1,36); andere produkten die onder het Verdrag vallen: 1,27.

Producten die niet onder het Verdrag vallen:
Getrokken draad: 1,30 (1,27); koudgewalst bandstaal en getrokken materiaal: 1,36; gelaste stalen buizen: 1,35 (1,47); naadloze stalen buizen: 1,47; smederijprodukten: 1,26 (1,23).

Op produkten van speciale staalsoorten wordt een dienovereenkomstig hogere coëfficiënt toegepast.

(b) Buizen, getrokken draad, koudgewalst bandstaal, koudgewalste profielen, getrokken materiaal en smederijprodukten.

(c) H

Kg

	A) For udenrigshandelen er kun medtaget produkter hørende under traktaten. A) Berechnet unter Beschränkung auf die Vertragserzeugnisse im Außenhandel A) Considering for purposes of external trade only products covered by the Treaty							
	A) En considérant seulement dans le commerce extérieur les produits du traité A) Considerati nel commercio estero solamente i prodotti del Trattato A) Alleen rekening houdend met de onder het Verdrag vallende produkten in de buitenlandse handel							
	Deutschland (BR)(c)	France (c)	Italia	Nederland	UEBL/BLEU	EUR-6	United Kingdom	USA
1	2	3	4	5	6	7	8	
1925	191	134	65	108	167	130	156	386
1926	171	155	57	118	235	133	101	405
1927	263	122	49	135	168	143	202	372
1928	225	162	59	163	231	153	170	417
1929	235	194	63	163	254	168	203	455
1930	161	190	53	133	190	138	171	327
1931	110	148	41	104	133	94	138	209
1932	105	112	40	87	99	81	115	112
1933	128	127	49	92	101	100	140	185
1934	193	115	51	100	114	115	185	208
1935	235	111	60	87	137	130	200	268
1936	267	129	54	109	178	146	258	377
1937	274	150	58	140	214	159	268	394
1938	328	119	59	126	129	160	217	209
1949	188	198	54	137	210	149	297	467
1950	230	165	66	149	243	160	311	582
1951	246	196	77	171	259	179	314	635
1952	306	223	89	167	276	209	321	541
1953	302	194	95	189	278	204	328	645
1954	351	212	106	197	283	228	349	491
1955	437	237	123	220	307	270	376	631
1956	443	265	130	220	317	282	385	619
1957	428	298	137	219	323	288	387	592
1958	415	290	136	200	270	278	375	445
1959	468	272	154	219	304	299	368	501
1960	543	313	191	255	300	347	410	509
1961	522	325	226	247	386	358	386	490
1962	520	323	250	241	358	362	369	496
1963	496	331	273	241	375	364	385	548
1964	587	360	232	279	423	394	441	623
1965	570	346	237	266	373	383	437	671
1966	541	355	275	277	417	390	418	679
1967	511	360	320	273	410	393	398	644
1968	607	374	344	296	440	438	425	691
1969	697	456	371	343	528	506	442	684
1970	707	456	383	336	516	511	453	622
1971	660	438	349	316	557	482	417	621
1972	697	466	395	315	520	513	410	664
1973	739	500	449	332	587	555	462	723

(a) Fremstilling (halvfabrikata fra strengstøbeanlæg omregnet til normal råstålsvægt) + skrotforbrug i valseværkerne + indførsel — udførsel ± lagerbevægelser i værkerne og hos forhandlerne (lagre i stålværker og hos forhandlere). De importerede og eksporterede mængder samt lagerbevægelserne, hvad angår handelsstålprodukter, er omregnet til den ækvivalente råstålsvægt, idet følgende koefficienter er anvendt fra 1971 at regne (de indtil 1970 anvendte koefficienter er anbragt i parentes):

Traktatens produkter:
Ingots: 1,00; halvfabrikata: 1,17; coils: 1,20 (1,23); varmtvalset båndstål: 1,25 (1,23); skinnemateriale: 1,38 (1,30); grov- og mellemplader: 1,35 (1,42); fin- og universalplader: 1,31 (1,36); andre produkter i traktaten: 1,27.

Produktet uden for traktaten:
Trukket tråd: 1,30 (1,27); koldvalset båndstål og blankstål: 1,36; stålror, svejsede: 1,35 (1,47); trukne: 1,47; smedede enner: 1,26 (1,23).

Specialstålprodukter er omregnet ved hjælp af forhøjede koefficienter.

(b) Rør, trukket tråd, koldvalset båndstål og profiler, blanktrukket materiale, smedegods.
(c) Nugældende grænser.

(a) Erzeugung (Strangguß-Halbzeug in Normalguß-Blockgewicht umgerechnet) + Schrottverbrauch in den Walzwerken + Einfuhr — Ausfuhr ± Lagerbewegung bei den Werken und Händlern. Die ein- und ausgeführten Mengen und die Lagerbewegung werden ab 1971 mit folgenden Einsatzzahlen (für Massenstahl) auf Rohblockgewicht umgerechnet (die bis 1970 benutzten Koeffizienten sind in Klammern gesetzt):

Erzeugnisse des Vertrages:
Rohblöcke: 1,00; Halbzeug: 1,17; Warmbreitband: 1,20 (1,23); Bandstahl, warm gewalzt: 1,25 (1,23); Oberbaumaterial: 1,38 (1,30); Grob- und Mittelbleche: 1,35 (1,42); Feinbleche und Breiflachstahl: 1,31 (1,36); übrige Vertragserzeugnisse: 1,27.

Erzeugnisse außerhalb des Vertrages:
Gezogener Draht: 1,30 (1,27); Kaltband und Blankstahl: 1,36; Stahlrohre, geschweißt: 1,35 (1,47); nahtlos: 1,47; Schmiedestücke: 1,26 (1,23).

Erzeugnisse aus Edelstahl werden mit entsprechend höheren Koeffizienten hochgerechnet.

(b) Röhre, gezogener Draht, Kaltband und Kaltbandprofile, blankgezogenes Material, Schmiedeerzeugnisse.
(c) Heutiger Gebietsstand.

(a) Production (continuously cast semi-finished products are converted to normal ingot weight) + scrap consumption in the rolling mills + imports — exports ± variations in stocks (at works and stockholders). Tonnes imported and exported and variations in stocks were converted into ingot equivalent since 1971 by the following coefficients (for ordinary steel) (the coefficients used up to 1970 have been put in parentheses):

Products falling under the Treaty:
Ingots: 1,00; semi-finished products: 1,17; coils: 1,20 (1,23); strip, hot rolled: 1,25 (1,23); railway track material: 1,38 (1,30); medium and heavy plate: 1,35 (1,42); sheet and universal plates: 1,31 (1,36); other products falling under the Treaty: 1,27.

Products not falling under the Treaty:
Drawn wire: 1,30 (1,27); cold reduced strip and bright steel bars: 1,36; steel tubes, welded: 1,35 (1,47); seamless: 1,47; forgings: 1,26 (1,23).

Special steel products have been converted by appropriately increased coefficients.

(b) Tubes, wire and wire products, cold-rolled hoop or strip and sections, bright bars and forgings.

(c) Present territory.

Kg

	B) For udenrigshandelen er også medtaget produkter, der ikke hører under traktaten (b) B) Berechnet unter Einbeziehung der Nicht-Vertragserzeugnisse in den Außenhandel (b) B) Including for purposes of external trade products to which the Treaty does not apply (b)							
	B) En incluant dans le commerce extérieur les produits hors Traité (b) B) Conglobando nel commercio estero i prodotti non contemplati dal Trattato (b) B) Met inbegrip van de niet onder het Verdrag vallende produkten in de buitenlandse handel (b)							
	Deutschland (BR)(c)	France (c)	Italia	Nederland	UEBL/BLEU	EUR-6	United Kingdom	USA
9	10	11	12	13	14	15	16	
1925	185	130	65	118	163	127	151	385
1926	159	152	57	134	229	129	96	404
1927	252	118	49	148	153	138	196	371
1928	213	158	59	178	211	148	163	418
1929	222	191	64	178	234	163	195	453
1930	151	188	54	144	176	134	166	326
1931	100	145	42	114	119	98	159	209
1932	82	109	40	95	91	79	110	111
1933	122	124	49	101	90	97	134	184
1934	191	112	51	109	101	114	178	206
1935	227	108	60	99	123	127	193	266
1936	255	127	54	120	164	142	241	376
1937	261	147	58	152	198	155	260	392
1938	320	116	59	135	121	157	210	208
1949	182	192	52	145	201	145	287	458
1950	218	158	66	155	238	154	299	577
1951	230	185	77	176	230	169	303	632
1952	291	215	88	173	238	200	309	537
1953	288	187	93	199	259	196	315	642
1954	330	203	104	215	248	217	335	489
1955	414	224	119	238	269	257	360	630
1956	415	254	124	247	268	268	369	616
1957	391	287	132	247	280	272	368	585
1958	384	279	131	217	220	262	357	443
1959	436	252	148	241	240	280	349	505
1960	505	293	187	280	226	326	395	513
1961	486	307	221	270	315	338	370	493
1962	482	312	242	257	281	341	354	500
1963	468	319	267	263	299	347	372	553
1964	558	347	223	329	338	378	430	628
1965	541	332	222	311	281	364	423	678
1966	508	345	264	325	328	372	407	686
1967	465	350	307	319	341	372	389	650
1968	561	363	328	349	351	415	418	700
1969	649	443	361	391	426	482	432	695
1970	654	441	378	405	419	489	435	634
1971	607	429	338	387	473	460	407	633
1972	648	459	380	374	420	489	398	676
1973	671	489	434	395	474	525	454	732

(a) Production (demi-produits de coulée continue convertis en lingots de coulée normale) + consommation de ferraille dans les laminoirs + importations — exportations ± variations des stocks (stocks en usines sid. et chez les négociants). On a converti en équivalent lingot les tonnages importés et exportés et les variations des stocks en utilisant pour les produits en acier courant les coefficients suivants à partir de 1971 (les coefficients utilisés jusqu'à 1970 ont été mis entre parenthèses):

Produits du Traité:
Lingots: 1,00; demi-produits: 1,17; coils: 1,20 (1,23); feuillards à chaud: 1,25 (1,23); matériel de voie: 1,38 (1,30); tôles fortes et moyennes: 1,35 (1,42); tôles fines et larges plats: 1,31 (1,36); autres produits du Traité: 1,27.

Produits hors-Traité:
Fil tréfilé: 1,30 (1,27); feuillards à froid et barres étirées: 1,36; tubes d'acier, soudés: 1,35 (1,47), sans soudure: 1,47; pièces forgées: 1,26 (1,23).

Les produits en aciers fins et spéciaux ont été convertis à l'aide de coefficients majorés.

(b) Tubes, fil tréfilé, feuillards laminés à froid, profilés à froid, produits étirés, produits sidérurgiques forgés.

(c) Territoire actuel.

(a) Produzione (semiprodotto di colata continua convertiti in lingotti di colata normale) + consumo di rottame nei laminatoi + importazioni — esportazioni ± variazione delle scorte presso gli stabilimenti e presso i commercianti. Sono stati convertiti in equivalente di acciaio grezzo i quantitativi importati ed esportati e le variazioni delle scorte utilizzando per i prodotti di acciaio comune i coefficienti seguenti, a partire dal 1971 (i coefficienti utilizzati fino al 1970 figurano fra parentesi):

Prodotti del Trattato:
Lingotti: 1,00; semiprodotto: 1,17; coils: 1,20 (1,23); nastri a caldo: 1,25 (1,23); materiale per binari: 1,38 (1,30); lamiere spesse e medie: 1,35 (1,42); lamiere sottili e larghi piatti: 1,31 (1,36); altri prodotti del Trattato: 1,27.

Prodotti non considerati nel Trattato:
Fili trafilati: 1,30 (1,27); nastri laminati a freddo e prodotti stirati: 1,36; tubi d'acciaio saldati: 1,35 (1,47); non saldati: 1,47; prodotti forgiati: 1,26 (1,23).

I prodotti in acciai fini e speciali sono stati convertiti per mezzo di coefficienti aumentati.

(b) Tubi, fili trafilati, nastri laminati a freddo, profilati a freddo, prodotti stirati, prodotti siderurgici forgiati.

(c) Territorio attuale.

(a) Produktie (continuu gegoten halfabrikaten omgerekend in normaal blokgewicht) + verbruik van schroot in de walsenrijen + invoer — uitvoer ± voorraadschommelingen in de bedrijven en bij de handelaren. De in- en uitgevoerde hoeveelheden en de voorraadschommelingen worden vanaf 1971 omgerekend in ruwstaal equivalent met toepassing van de volgende koefficienten voor gewoon staal (de tot 1970 toegepaste koefficienten zijn tussen haakjes geplaatst):

Produkten die onder het Verdrag vallen:
Blokken: 1,00; halfabrikata: 1,17; warmgewalst breedband: 1,20 (1,23); warmgewalst bandstaal: 1,20 (1,23); spoorwegmateriaal: 1,38 (1,30); dikke en middeldikke plaat: 1,35 (1,42); dunne plaat en universalstaal: 1,31 (1,36); andere produkten die onder het Verdrag vallen: 1,27.

Produkten die niet onder het Verdrag vallen:
Getrokken draad: 1,30 (1,27); koudgewalst bandstaal en getrokken materiaal: 1,36; gelaste stalen buizen: 1,35 (1,47); naadloze stalen buizen: 1,47; smederijprodukten: 1,26 (1,23).

Op produkten van speciale staalsoorten wordt een dienovereenkomstig hogere koefficient toegepast.

(b) Buizen, getrokken draad, koudgewalst bandstaal, koudgewalste profielen, getrokken materiaal en smederijprodukten.

(c) Huidige grondgebied.

Historisk udvikling af det beregnede forbrug af råstål — ekskl. skinnemateriel — i Fællesskabslandene og de forenede Stater (a)

Entwicklung der Marktversorgung mit Rohstahl — ohne Oberbaumaterial — in den Ländern der Gemeinschaft und in den Vereinigten Staaten (a)

Development of crude steel consumption — excluding railway track material — in the Community and the United States (a)

1 000 t

	A) For udenrigshandelen er kun medtaget produkter hørende under traktaten. A) Berechnet unter Beschränkung auf die Vertragsergebnisse im Außenhandel A) Considering for purposes of external trade only products covered by the Treaty							
	A) En considérant seulement dans le commerce extérieur les produits du traité A) Considerati nel commercio estero solamente i prodotti del Trattato A) Alleen rekening houdend met de onder het Verdrag vallende produkten in de buitenlandse handel							
	Deutschland (BR)(c)	France (c)	Italia	Nederland	UEBL/BLEU	EUR-6	United Kingdom	USA
	1	2	3	4	5	6	7	8
1925	6 003	4 765	2 425	725	1 133	15 051	6 371	40 119
1926	5 244	5 629	2 152	817	1 648	15 490	4 368	42 190
1927	8 397	4 260	1 855	950	1 134	16 596	8 313	39 625
1928	7 584	6 096	2 256	1 174	1 716	18 826	7 309	45 946
1929	7 754	7 117	2 437	1 179	1 855	20 342	8 477	50 783
1930	5 372	7 042	2 079	978	1 413	16 884	7 236	37 108
1931	3 660	5 677	1 633	744	1 001	12 715	5 884	23 958
1932	3 005	4 370	1 581	655	743	10 354	4 936	13 212
1933	4 405	4 867	1 944	714	751	12 681	6 145	22 419
1934	6 781	4 380	2 036	783	853	14 833	8 213	24 535
1935	8 564	4 223	2 452	682	1 081	17 002	8 961	32 836
1936	9 842	5 030	2 234	883	1 402	19 391	11 600	46 099
1937	9 248	5 782	2 398	1 134	1 662	20 224	12 187	48 398
1938	12 431	4 578	2 452	1 055	1 041	21 557	9 759	26 233
1949	8 872	7 732	2 463	1 285	1 731	22 083	14 239	66 786
1950	10 983	6 660	2 943	1 438	2 069	24 093	15 071	85 855
1951	12 008	8 024	3 515	1 707	2 226	27 480	15 288	95 610
1952	15 015	8 984	4 073	1 698	2 457	32 227	15 662	83 065
1953	14 956	7 784	4 392	1 921	2 468	31 521	16 045	100 494
1954	17 766	8 814	4 963	2 017	2 504	36 064	17 117	78 414
1955	22 257	9 955	5 859	2 288	2 689	43 048	18 620	102 772
1956	22 923	11 199	6 257	2 333	2 771	45 483	19 154	102 601
1957	22 346	12 761	6 624	2 352	2 879	46 962	19 273	100 036
1958	21 948	12 702	6 569	2 191	2 416	45 826	18 832	77 000
1959	24 959	12 014	7 490	2 423	2 734	49 620	18 796	88 163
1960	29 542	13 910	9 442	2 857	2 742	58 493	21 010	91 164
1961	28 853	14 658	11 173	2 799	3 553	61 036	20 000	89 431
1962	29 034	14 836	12 495	2 776	3 298	62 439	19 426	91 868
1963	27 985	15 508	13 877	2 835	3 544	63 749	20 450	102 952
1964	33 643	17 058	11 893	3 329	4 029	69 952	23 646	118 663
1965	33 262	16 591	12 294	3 217	3 564	68 928	23 702	129 491
1966	31 869	17 249	14 402	3 402	4 032	70 954	22 827	132 313
1967	30 429	17 689	16 857	3 264	3 957	71 809	21 834	127 044
1968	36 116	18 503	18 272	3 728	4 310	80 929	23 332	137 777
1969	41 928	22 658	19 931	4 369	5 178	94 064	24 415	137 626
1970	42 957	22 869	20 648	4 329	5 058	95 861	25 067	126 387
1971	39 956	22 124	18 871	4 107	5 506	90 564	22 886	127 090
1972	42 504	23 824	21 184	4 140	5 150	96 802	22 651	137 226
1973	45 229	25 785	24 374	4 412	5 841	105 641	25 669	150 264

(a) Fremstilling (halvfabrikata fra strengstøbeanstæg omregnet til normal råstålsvægt) + skrotforbrug i valseværkerne + indførsel — udførsel ± lagerbevægelser i værkerne og hos forhandlerne (lagre i stålværker og hos forhandlerne). De importerede og eksporterede mængder samt lagerbevægelserne, hvad angår handelsstålprodukter, er omregnet til det ækvivalente råstålsvægt, idet følgende koefficienter er anvendt fra 1971 at regne (de indtil 1970 anvendte koefficienter er anbragt i parentes):

Traktatens produkter:
Ingots: 1,00; halvfabrikata: 1,17; coils: 1,20 (1,23); varmtvalset båndstål: 1,25 (1,23); skinnemateriale: 1,38 (1,30); grov- og mellemlader: 1,35 (1,42); fin- og universalplader: 1,31 (1,36); andre produkter i traktaten: 1,27.

Produktet uden for traktaten:
Trukket tråd: 1,30 (1,27); koldvalset båndstål og blankstål: 1,36; stålår, svejdede: 1,35 (1,47); trukne: 1,47; smedede enner: 1,26 (1,23).
Specialstålprodukter er omregnet ved hjælp af forhøjede koefficienter.

(b) Rør, trukket tråd, koldvalset båndstål og profiler, blanktrukket materiale, smedegods.
(c) Nulædende grænser.

(a) Erzeugung (Strangguß-Halbzeug in Normalguß-Blockgewicht umgerechnet) + Schrottverbrauch in den Walzwerken + Einfuhr — Ausfuhr ± Lagerbewegung bei den Werken und Händlern. Die ein- und ausgeführten Mengen und die Lagerbewegung werden ab 1971 mit folgenden Einsatzzahlen (für Massenstahl) auf Rohblockgewicht umgerechnet (die bis 1970 benutzten Koeffizienten sind in Klammern gesetzt):

Erzeugnisse des Vertrages:
Rohblöcke: 1,00; Halbzeug: 1,17; Warmbreitband: 1,20 (1,23); Bandstahl, warm gewalzt: 1,25 (1,23); Oberbaumaterial: 1,38 (1,30); Grob- und Mittelbleche: 1,35 (1,42); Feinbleche und Breitflachstahl: 1,31 (1,36); übrige Vertragserzeugnisse: 1,27.

Erzeugnisse außerhalb des Vertrages:
Gezogener Draht: 1,30 (1,27); Kaltband und Blankstahl: 1,36; Stahlrohre, geschweißt: 1,35 (1,47); nahtlos: 1,47; Schmiedestücke: 1,26 (1,23).
Erzeugnisse aus Edelstahl werden mit entsprechend höheren Koeffizienten hochgerechnet.

(b) Röhre, gezogener Draht, Kaltbandprofile, blankgezogenes Material, Schmiedeerzeugnisse.
(c) Heutiger Gebietsstand.

(a) Production (continuously cast semi-finished products are converted to normal ingot weight) + scrap consumption in the rolling mills + imports — exports ± variations in stocks (at works and stockholders). Tonnes imported and exported and variations in stocks were converted into ingot equivalent since 1971 by the following coefficients (for ordinary steel) (the coefficients used up to 1970 have been put in parentheses):

Products falling under the Treaty:
Ingots: 1,00; semi-finished products: 1,17; coils: 1,20 (1,23); strip, hot rolled: 1,25 (1,23); railway track material: 1,38 (1,30); medium and heavy plate: 1,35 (1,42); sheet and universal plates: 1,31 (1,36); other products falling under the Treaty: 1,27.

Products not falling under the Treaty:
Drawn wire: 1,30 (1,27); cold reduced strip and bright steel bars: 1,36; steeltubes, welded: 1,35 (1,47); seamless: 1,47; forgings: 1,26 (1,23).
Special steel products have been converted by appropriately increased coefficients.

(b) Tubes, wire and wire products, cold-rolled hoop or strip and sections, bright bars and forgings.
(c) Present territory.

Evolution historique de la consommation apparente d'acier brut — sans matériel de voie — des pays de la Communauté et des États-Unis (a)

Evoluzione storica del consumo apparente di acciaio grezzo — materiale ferroviario escluso — dei paesi della Comunità e degli Stati Uniti (a)

Ontwikkeling van het berekend verbruik van ruwstaal — zonder materiaal voor spoorwegen — in de landen der Gemeenschap en in de Verenigde Staten (a)

1 000 t

	B) For udenrigshandelen er også medtaget produkter, der ikke hører under traktaten (b) B) Berechnet unter Einbeziehung der Nicht-Vertragsergebnisse in den Außenhandel (b) B) Including for purposes of external trade products to which the Treaty does not apply (b)							
	B) En incluant dans le commerce extérieur les produits hors Traité (b) B) Conglobando nel commercio estero i prodotti non contemplati dal Trattato (b) B) Met inbegrip van de niet onder het Verdrag vallende produkten in de buitenlandse handel (b)							
	Deutschland (BR)(c)	France (c)	Italia	Nederland	UEBL/BLEU	EUR-6	United Kingdom	USA
	9	10	11	12	13	14	15	16
1925	5 759	4 618	2 441	800	1 100	14 718	6 165	39 998
1926	4 735	5 508	2 153	933	1 599	14 988	4 160	42 089
1927	8 007	4 090	1 875	1 048	1 013	16 033	8 055	39 533
1928	7 133	5 907	2 281	1 289	1 551	18 161	7 020	45 747
1929	7 270	6 991	2 467	1 297	1 694	19 716	8 133	50 532
1930	5 085	6 941	2 104	1 067	1 298	16 495	7 000	36 957
1931	3 282	5 576	1 648	822	885	12 213	5 813	23 876
1932	2 768	4 256	1 593	721	674	10 012	4 717	13 140
1933	4 173	4 715	1 951	794	663	12 296	5 838	22 285
1934	6 701	4 218	2 035	855	748	14 557	7 871	24 329
1935	8 259	4 113	2 445	778	945	16 540	8 607	32 692
1936	9 409	4 931	2 230	982	1 279	18 831	10 818	45 979
1937	9 737	5 680	2 406	1 241	1 520	20 584	11 786	48 142
1938	12 104	4 440	2 451	1 136	976	21 107	9 423	26 032
1949	8 606	7 498	2 371	1 372	1 650	21 497	13 741	65 523
1950	10 351	6 358	2 948	1 499	2 026	23 182	14 445	85 102
1951	11 211	7 551	3 493	1 763	1 965	25 893	14 711	95 078
1952	14 253	8 665	4 056	1 752	2 114	30 840	15 083	82 472
1953	14 244	7 509	4 287	2 025	2 284	30 349	15 413	100 070
1954	16 631	8 426	4 857	2 204	2 186	34 304	16 412	78 110
1955	21 057	9 399	5 664	2 478	2 343	40 941	17 821	102 660
1956	21 422	10 730	5 947	2 626	2 338	43 063	18 298	102 035
1957	20 370	12 302	6 370	2 654	2 480	44 176	18 289	98 892
1958	20 279	12 202	6 311	2 386	1 947	43 125	17 913	76 783
1959	23 188	11 121	7 224	2 680	2 134	46 347	17 823	88 813
1960	27 443	12 993	9 203	3 145	2 043	54 827	20 230	91 719
1961	26 834	13 834	10 930	3 071	2 873	57 542	19 140	89 075
1962	26 891	14 312	12 111	2 967	2 563	58 844	18 647	92 666
1963	26 388	14 927	13 549	3 098	2 807	60 769	19 723	103 902
1964	31 996	16 466	11 425	3 937	3 212	67 036	22 928	119 698
1965	31 530	15 904	11 518	3 768	2 667	65 387	22 953	130 838
1966	29 918	16 770	13 825	3 998	3 152	67 663	22 244	133 782
1967	27 286	17 185	16 151	3 974	3 274	68 870	21 271	128 309
1968	33 347	17 950	17 445	4 395	3 426	76 563	22 931	139 662
1969	39 050	22 037	19 381	4 985	4 158	89 611	22 838	139 972
1970	39 676	22 101	20 421	5 224	4 092	91 534	24 056	128 922
1971	36 707	21 677	18 271	5 038	4 667	86 360	22 384	129 646
1972	39 499	23 423	20 391	4 934	4 144	92 391	22 062	139 701
1973	40 988	25 257	23 549	5 261	4 692	99 747	25 137	152 214

(a) Production (demi-produits de coulée continue convertis en lingots de coulée normale) + consommation de ferraille dans les laminaires + importations — exportations ± variations des stocks (stocks en usines sid. et chez les négociants). On a converti en équivalent lingot les tonnages importés et exportés et les variations des stocks en utilisant pour les produits en acier courant les coefficients suivants à partir de 1971 (les coefficients utilisés jusqu'à 1970 ont été mis entre parenthèses):

Produits du Traité:
Lingots: 1,00; demi-produits: 1,17; coils: 1,20 (1,23); feuillards à chaud: 1,25 (1,23); matériel de voie: 1,38 (1,30); tôles fortes et moyennes: 1,35 (1,42); tôles fines et larges plats: 1,31 (1,36); autres produits du Traité: 1,27.

Produits hors-Traité:
Fil tréfilé: 1,30 (1,27); feuillards à froid et barres étirées: 1,36; tubes d'acier, soudées: 1,35 (1,47); sans soudure: 1,47; pièces forgées: 1,26 (1,23).
Les produits en aciers fins et spéciaux ont été convertis à l'aide de coefficients majorés.

(b) Tubes, fil tréfilé, feuillards laminés à froid, profilés à froid, produits étirés, produits sidérurgiques forgés.
(c) Territoire actuel.

(a) Produzione (semiprodotto di colata continua convertiti in lingotti di colata normale) + consumo di rottame nei laminatoi + importazioni — esportazioni ± variazioni delle scorte presso gli stabilimenti e presso i commercianti. Sono stati convertiti in equivalente di acciaio grezzo i quantitativi importati ed esportati e le variazioni delle scorte utilizzando per i prodotti di acciaio comune i coefficienti seguenti, a partire dal 1971 (i coefficienti utilizzati fino al 1970 figurano fra parentesi):

Prodotti del Trattato:
Lingotti: 1,00; semiprodotto: 1,17; coils: 1,20 (1,23); nastri a caldo: 1,25 (1,23); materiale per binari: 1,38 (1,30); lamiera spessa e media: 1,35 (1,42); lamiera sottile e larghi piatti: 1,31 (1,36); altri prodotti del Trattato: 1,27.

Prodotti non considerati nel Trattato:
Fili trafilati: 1,30 (1,27); nastri laminati a freddo e prodotti stirati: 1,36; tubi d'acciaio saldati: 1,35 (1,47); non saldati: 1,47; prodotti forgiati: 1,26 (1,23).
I prodotti in acciai fini e speciali sono stati convertiti per mezzo di coefficienti aumentati.

(b) Tubi, fili trafilati, nastri laminati a freddo, profilati a freddo, prodotti stirati, prodotti siderurgici forgiati.
(c) Territorio attuale.

(a) Productie (continu gegoten halffabrikaten omgerekend in normaal blokgewicht) + verbruik van schroot in de walsrijen + invoer — uitvoer ± voorraadschommelingen in de bedrijven en bij de handelaren. De in- en uitgevoerde hoeveelheden en de voorraadschommelingen worden vanaf 1971 omgerekend in ruwstaal equivalent met toepassing van de volgende coëfficiënten voor gewoon staal (de tot 1970 toegepaste coëfficiënten zijn tussen haakjes geplaatst):

Producten die onder het Verdrag vallen:
Blokken: 1,00; halffabrikkat: 1,17; warmgewalst breedband: 1,20 (1,23); warmgewalst bandstaal: 1,20 (1,23); spoorwagemateriaal: 1,38 (1,30); dikke en middeldikke plaat: 1,35 (1,42); dunne plaat en universalstaal: 1,31 (1,36); andere produkten die onder het Verdrag vallen: 1,27.

Producten die niet onder het Verdrag vallen:
Getrokken draad: 1,30 (1,27); koudgewalst bandstaal en getrokken materiaal: 1,36; gelaste stalen buizen: 1,35 (1,47); naadloze stalen buizen: 1,47; smederijprodukten: 1,26 (1,23).
Op produkten van speciale staalsoorten wordt een dienovereenkomstig hogere coëfficiënt toegepast.

(b) Buizen, getrokken draad, koudgewalst bandstaal, koudgewalste profielen, getrokken materiaal en smederijprodukten.
(c) Huidige grondgebied.

Historisk udvikling af det beregnede forbrug af råstål — ekskl. skinnemateriel — pr. indbygger — i Fællesskabslandene og De forenede Stater (a)

Entwicklung der Marktversorgung mit Rohstahl — ohne Oberbaumaterial — pro Kopf der Bevölkerung — in den Ländern der Gemeinschaft und in den Vereinigten Staaten (a)

Development of crude steel consumption (per head of population) — excluding railway track material — in the Community and the United States (a)

Kg

	A) For udenrigshandelen er kun medtaget produkter hørende under traktaten. A) Berechnet unter Beschränkung auf die Vertragserzeugnisse im Außenhandel A) Considering for purposes of external trade only products covered by the Treaty							
	A) En considérant seulement dans le commerce extérieur les produits du traité A) Considerati nel commercio estero solamente i prodotti del Trattato A) Alleen rekening houdend met de onder het Verdrag vallende produkten in de buitenlandse handel							
	Deutschland (BR)(c)	France (c)	Italia	Nederland	UEBL/BLEU	EUR-6	United Kingdom	USA
1	2	3	4	5	6	7	8	
1925	165	117	62	98	141	114	142	346
1926	143	138	55	109	203	117	97	359
1927	227	104	47	125	139	124	184	333
1928	204	149	56	153	208	140	161	381
1929	208	173	60	152	223	150	186	417
1930	143	169	51	124	169	124	158	302
1931	97	136	40	93	119	93	128	193
1932	79	104	38	81	88	75	107	106
1933	115	116	46	87	88	91	132	179
1934	176	104	48	94	100	106	176	194
1935	227	101	58	81	126	121	191	258
1936	252	120	52	104	163	137	246	360
1937	235	138	55	132	192	143	258	376
1938	312	109	56	121	120	151	205	202
1949	180	187	53	129	194	142	286	449
1950	220	160	63	142	232	153	301	564
1951	238	191	75	166	248	173	304	617
1952	295	212	86	164	272	201	311	527
1953	291	182	92	183	272	195	317	624
1954	342	205	103	190	275	221	337	481
1955	425	229	120	213	293	262	365	619
1956	432	255	128	214	300	274	374	607
1957	416	288	135	213	310	280	375	582
1958	404	284	133	196	258	271	364	440
1959	454	266	150	214	290	290	362	496
1960	532	304	188	249	290	339	401	505
1961	511	318	221	241	374	350	379	487
1962	510	316	245	235	346	354	364	492
1963	486	324	269	237	369	357	381	544
1964	577	352	228	275	416	387	436	618
1965	563	339	233	262	364	377	434	665
1966	534	349	271	273	409	384	414	672
1967	508	355	317	259	399	387	396	638
1968	600	371	340	293	433	434	422	685
1969	690	450	368	339	519	500	440	677
1970	698	450	379	332	505	505	450	615
1971	652	431	344	311	548	475	411	615
1972	689	460	390	311	512	506	406	657
1973	729	494	444	328	577	548	457	716

(a) Fremstilling (halvfabrikata fra strengstøbeanstalt omregnet til normal råstålsvægt) + skrotforbrug i valseværkerne + indførsel — udførsel ± lagerbevægelser i værkerne og hos forhandlerne (lagre i stålværker og hos forhandlerne). De importerede og eksporterede mængder samt lagerbevægelserne, hvad angår handelsstålprodukter, er omregnet til den ækvivalente råstålsvægt, idet følgende koefficienter er anvendt fra 1971 at regne (de indtil 1970 anvendte koefficienter er anbragt i parentes):

Traktatens produkter:
Ingots: 1,00; halvfabrikata: 1,17; coils: 1,20 (1,23); varmtvåset båndstål: 1,25 (1,23); skinnemateriale: 1,38 (1,30); grov- og mellemplader: 1,35 (1,42); fin- og universalplader: 1,31 (1,36); andre produkter i traktaten: 1,27.

Produkter uden for traktaten:
Trukket tråd: 1,30 (1,27); koldvåset båndstål og blankstål: 1,36; stålror, svejsede: 1,35 (1,47); trukne: 1,47; smedede enner: 1,26 (1,23).
Specialstålprodukter er omregnet ved hjælp af forhøjede koefficienter.

(b) Rør, trukket tråd, koldvåset båndstål og profiler, blanktrukket materiale, smedegods.
(c) Nugældende grænser.

(a) Erzeugung (Strangguss-Halbzeug in Normalguss-Blockgewicht umgerechnet) + Schrottverbrauch in den Walzwerken + Einfuhr — Ausfuhr ± Lagerbewegung bei den Werken und Händlern. Die ein- und ausgeführten Mengen und die Lagerbewegung werden ab 1971 mit folgenden Einsatzzahlen (für Massenstahl) auf Rohblockgewicht umgerechnet (die bis 1970 benutzten Koeffizienten sind in Klammern gesetzt):

Erzeugnisse des Vertrages:
Rohblöcke: 1,00; Halbzeug: 1,17; Warmbreitband: 1,20 (1,23); Bandstahl, warm gewalzt: 1,25 (1,23); Oberbaumaterial: 1,38 (1,30); Grob- und Mittelbleche: 1,35 (1,42); Feinbleche und Breitflachstahl: 1,31 (1,36); übrige Vertragserzeugnisse: 1,27.

Erzeugnisse außerhalb des Vertrages:
Gezogener Draht: 1,30 (1,27); Kaltband und Blankstahl: 1,36; Stahlröhre, geschweißt: 1,35 (1,47); nahtlos: 1,47; Schmiedestücke: 1,26 (1,23).
Erzeugnisse aus Edelstahl werden mit entsprechend höheren Koeffizienten hochgerechnet.

(b) Röhre, gezogener Draht, Kaltband und Kaltbandprofile, blankgezogenes Material, Schmiedeerzeugnisse.
(c) Heutiger Gebietsstand.

(a) Production (continuously cast semi-finished products are converted to normal ingot weight) + scrap consumption in the rolling mills + imports — exports ± variations in stocks (at works and stockholders). Tonnes imported and exported and variations in stocks were converted into ingot equivalent since 1971 by the following coefficients (for ordinary steel) (the coefficients used up to 1970 have been put in parentheses):

Products falling under the Treaty:
Ingots: 1,00; semi-finished products: 1,17; coils: 1,20 (1,23); strip, hot rolled: 1,25 (1,23); railway track material: 1,38 (1,30); medium and heavy plate: 1,35 (1,42); sheet and universal plates: 1,31 (1,36); other products falling under the Treaty: 1,27.

Products not falling under the Treaty:
Drawn wire: 1,30 (1,27); cold reduced strip and bright steel bars: 1,36; steeltubes, welded: 1,35 (1,47); seamless: 1,47; forgings: 1,26 (1,23).
Special steel products have been converted by appropriately increased coefficients.

(b) Tubes, wire and wire products, cold-rolled hoop or strip and sections, bright bars and forgings.
(c) Present territory.

Évolution historique de la consommation apparente d'acier brut — sans matériel de voie — par tête d'habitant — des pays de la Communauté et des États-Unis (a)

Evoluzione storica del consumo apparente di acciaio grezzo — materiale ferroviario escluso — pro capite — dei paesi della Comunità e degli Stati Uniti (a)

Ontwikkeling van het berekend verbruik van ruwstaal — zonder materiaal voor spoorwegen — per hoofd der bevolking — in de landen der Gemeenschap en in de Verenigde Staten (a)

Kg

	B) For udenrigshandelen er også medtaget produkter, der ikke hører under traktaten (b) B) Berechnet unter Einbeziehung der Nicht-Vertragserzeugnisse in den Außenhandel (b) B) Including for purposes of external trade products to which the Treaty does not apply (b)							
	B) En incluant dans le commerce extérieur les produits hors Traité (b) B) Conglobando nel commercio estero i prodotti non contemplati dal Trattato (b) B) Met inbegrip van de niet onder het Verdrag vallende produkten in de buitenlandse handel (b)							
	Deutschland (BR)(c)	France (c)	Italia	Nederland	UEBL/BLEU	EUR-6	United Kingdom	USA
9	10	11	12	13	14	15	16	
1925	158	114	62	109	137	112	138	345
1926	131	135	55	125	197	113	92	359
1927	217	100	47	138	124	120	178	332
1928	192	144	57	168	188	135	155	380
1929	195	170	61	167	204	146	178	415
1930	135	167	51	135	155	121	153	300
1931	87	133	40	103	105	89	126	192
1932	73	102	38	89	79	73	102	105
1933	109	113	47	96	78	89	125	177
1934	174	101	48	103	87	105	169	193
1935	213	98	57	92	110	118	184	257
1936	241	118	52	115	149	133	230	359
1937	247	135	56	144	176	145	249	374
1938	304	106	56	131	113	148	198	201
1949	175	181	51	138	185	138	276	441
1950	207	152	63	148	227	147	289	559
1951	222	180	74	172	219	163	293	614
1952	280	204	86	169	234	193	299	523
1953	277	176	90	193	252	188	305	625
1954	321	196	101	208	240	210	323	479
1955	402	216	116	230	255	249	350	619
1956	404	245	122	241	253	260	357	604
1957	379	278	130	241	267	264	356	575
1958	373	272	128	213	208	255	346	439
1959	421	246	145	236	227	271	343	499
1960	494	284	183	274	216	318	386	508
1961	476	300	216	264	302	330	362	490
1962	472	305	238	252	269	334	350	496
1963	458	312	263	259	292	340	367	549
1964	549	340	219	325	332	371	423	623
1965	534	325	219	307	272	358	420	672
1966	501	339	260	321	320	367	404	680
1967	456	344	304	315	330	366	386	644
1968	554	359	325	345	344	405	415	694
1969	642	438	358	387	417	476	429	689
1970	645	435	375	401	408	482	432	628
1971	599	423	333	382	465	453	402	626
1972	640	453	375	370	412	483	395	669
1973	661	484	429	391	463	518	449	725

(a) Production (demi-produits de coulée continue convertis en lingots de coulée normale) + consommation de ferraille dans les laminoirs + importations — exportations ± variations des stocks (stocks en usines sid. et chez les négociants). On a converti en équivalent lingot les tonnages importés et exportés et les variations des stocks en utilisant pour les produits en acier courant les coefficients suivants à partir de 1971 (les coefficients utilisés jusqu'à 1970 ont été mis entre parenthèses):

Produits du Traité:
Lingots: 1,00; demi-produits: 1,17; coils: 1,20 (1,23); feuillards à chaud: 1,25 (1,23); matériel de voie: 1,38 (1,30); tôles fortes et moyennes: 1,35 (1,42); tôles fines et larges plats: 1,31 (1,36); autres produits du Traité: 1,27.

Produits hors-Traité:
Fil tréfilé: 1,30 (1,27); feuillards à froid et barres étirées: 1,36; tubes d'acier, soudés: 1,35 (1,47); sans soudure: 1,47; pièces forgées: 1,26 (1,23).
Les produits en aciers fins et spéciaux ont été convertis à l'aide de coefficients majorés.

(b) Tubes, fil tréfilé, feuillards laminés à froid, profilés à froid, produits étirés, produits sidérurgiques forgés.
(c) Territoire actuel.

(a) Produzione (semiprodotto di colata continua convertiti in lingotti di colata normale) + consumo di rottame nei laminatoi + importazioni — esportazioni ± variazione delle scorte presso gli stabilimenti e presso i commercianti. Sono stati convertiti in equivalente di acciaio grezzo i quantitativi importati ed esportati e le variazioni delle scorte utilizzando per i prodotti di acciaio comune i coefficienti seguenti, a partire dal 1971 (i coefficienti utilizzati fino al 1970 figurano fra parentesi):

Prodotti del Trattato:
Lingotti: 1,00; semiprodotto: 1,17; coils: 1,20 (1,23); nastri a caldo: 1,25 (1,23); materiale per binari: 1,38 (1,30); lamiera spesse e medie: 1,35 (1,42); lamiera sottili e larghi piatti: 1,31 (1,36); altri prodotti del Trattato: 1,27.

Prodotti non considerati nel Trattato:
Fili trafilati: 1,30 (1,27); nastri laminati a freddo e prodotti stirati: 1,36; tubi d'acciaio saldati: 1,35 (1,47); non saldati: 1,47; prodotti forgiati: 1,26 (1,23).
I prodotti in acciai fini e speciali sono stati convertiti per mezzo di coefficienti aumentati.

(b) Tubi, fili trafilati, nastri laminati a freddo, profilati a freddo, prodotti stirati, prodotti siderurgici forgiati.
(c) Territorio attuale.

(a) Produktie (continuu gegoten halfabrikaten omgerekend in normaal blokgewicht) + verbruik van schroot in de walsrijen + invoer — uitvoer ± voorraadschommelingen in de bedrijven en bij de handelaren. De in- en uitgevoerde hoeveelheden en de voorraadschommelingen worden vanaf 1971 omgerekend in ruwstaal equivalent met toepassing van de volgende coëfficiënten voor gewoon staal (de tot 1970 toegepaste coëfficiënten zijn tussen haakjes geplaatst):

Produkten die onder het Verdrag vallen:
Blokken: 1,00; halfabrikata: 1,17; warmgewalst breedband: 1,20 (1,23); warmgewalst bandstaal: 1,20 (1,23); spoorwegmateriaal: 1,38 (1,30); dikke en middeldikke plaat: 1,35 (1,42); dunne plaat en universaalstaal: 1,31 (1,36); andere produkten die onder het Verdrag vallen: 1,27.

Produkten die niet onder het Verdrag vallen:
Getrokken draad: 1,30 (1,27); koudgewalst bandstaal en getrokken materiaal: 1,36; gelaste stalen buizen: 1,35 (1,47); naadloze stalen buizen: 1,47; smederijprodukten: 1,26 (1,23).
Op produkten van speciale staalsoorten wordt een dienovereenkomstig hogere coëfficiënt toegepast.

(b) Buizen, getrokken draad, koudgewalst bandstaal, koudgewalste profielen, getrokken materiaal en smederijprodukten.
(c) Huidige grondgebied.

Beregnet stålforbrug opstillet efter produktgrupper⁽¹⁾
 Sichtbarer Stahlverbrauch nach Erzeugnisgruppen⁽¹⁾
 Apparent steel consumption by product category⁽¹⁾

1 000 t

	Flydende stål til støbning Flüssigstahl für Stahlguß Liquid steel for castings	Ingots ⁽²⁾ og halvfabrikata ⁽³⁾ Blöcke ⁽²⁾ u. Halbzeug ⁽³⁾ Ingots ⁽²⁾ and semis ⁽³⁾	Valseværksprodukter, færdige og til videreforarbejdning / Produits finis et finés /				Stangstål Stabstahl Merchant bars	Pladematerialer / Produits plats /
			Skinne-materiel Oberbau-materiel Railway track material	Svære profiler ⁽⁴⁾ Schwere Profile ⁽⁴⁾ Heavy sections ⁽⁴⁾	Rund- og firkantstål til rør Röhrenrund- und -vierkantstahl Tube rounds and squares	Valsetråd Walzdraht Wire rods		
	Acier liquide pour moulage Acciaio spillato per getti Vloeibaar staal voor gietwerk	Lingots ⁽²⁾ et demi-produits ⁽³⁾ Lingotti ⁽²⁾ e semilavorati ⁽³⁾ Blokken ⁽²⁾ en halffabrikkat ⁽³⁾	Matériel de voie Materiale ferroviario Materiaal voor spoorwegen	Profilés lourds ⁽⁴⁾ Profilati pesanti ⁽⁴⁾ Zware profielen ⁽⁴⁾	Ronds et carrés pour tubes Tondi e quadri per tubi Rond en vierkant staal voor buizen	Fil machine Vergella Walsdraad	Aciers marchands Laminati mercantili Staalstaal	Total Totale Totaal
	1	2	3	4	5	6	7	8

Deutschland (BR)

1964	638	2 570	423	1 844	1 269	2 770	5 165	11 289
1965	650	2 596	310	1 878	1 305	2 851	5 121	10 997
1966	577	2 401	318	1 727	1 178	2 787	4 771	10 995
1967	526	2 386	423	1 548	1 304	2 845	4 177	10 474
1968	633	2 816	296	1 795	1 312	3 206	5 155	13 509
1969	717	3 259	366	2 216	1 456	3 497	6 364	15 848
1970	725	3 362	446	2 291	1 478	3 699	6 253	15 965
1971	659	2 946	364	1 969	1 125	3 606	5 547	15 192
1972	552	3 030	337	2 080	1 093	4 065	5 758	16 274
1973	597	3 242	410	2 073	1 483	4 037	6 142	17 418

France

1964	368	744	271	911	443	1 208	3 395	6 135
1965	362	691	265	928	433	1 206	3 352	5 926
1966	346	690	220	961	443	1 180	3 372	6 504
1967	349	756	209	1 010	429	1 285	3 453	6 736
1968	379	659	232	1 040	448	1 280	3 521	7 144
1969	436	816	213	1 290	532	1 518	4 255	9 143
1970	455	929	229	1 249	543	1 605	4 190	9 082
1971	475	827	226	1 156	526	1 405	3 896	9 098
1972	420	885	233	1 283	496	1 560	4 020	10 121
1973	430	917	200	1 337	538	1 742	4 442	10 940

Italia

1964	167	1 225	157	464	235	613	2 710	4 299
1965	149	1 382	163	457	190	658	2 414	4 758
1966	174	1 486	147	484	222	720	2 944	5 594
1967	235	1 535	119	589	258	820	3 666	6 362
1968	253	1 648	150	663	368	833	4 227	6 946
1969	265	1 661	143	607	320	907	4 526	8 036
1970	279	1 541	147	742	356	1 021	4 436	8 504
1971	256	1 469	192	562	339	1 004	3 771	7 620
1972	241	1 354	194	680	377	1 032	3 792	8 742
1973	247	1 682	175	759	321	1 331	4 863	10 370

- (1) Almindelig jern og stål samt specialstål.
 Beregningsmetode: Produktion + indførsel - udførsel ± ændringer i lagerbeholdninger på værker og hos handlende.
 For ingots, halvfabrikata og coils: Leveringer fra indenlandske værker + total indførsel - værkernes forbrug til viderevalsning.
- (2) Ingots til rør, smedning og andre formål undtagen valsning.
 (3) Halvfabrikata til smedning og andre formål undtagen valsning.
 (4) Spunsvægsstål, bredflangede bjælker, andre bjælker, profiler og U-profiler på 80 mm og derover, Zorèsjern.
 (5) Færdige produkter.
 (6) Varm- og koldvalsede.
 (7) Varm- og koldvalsede: ved beregningen blev ind- og udførsel af viderebearbejdede produkter betragtet som tynde plader.
 (8) Hvidblik, andre fortinneplader og bånd, sortblik, galvaniserede, forbløede og andre overtrukne plader, transformator- og dynamoblik.
- (1) Massen- und Edelstähle.
 Berechnungsmethode: Erzeugung + Einführen - Ausführen ± Bestandsveränderungen bei den Werken und Händlern.
 Für Blöcke, Halbzeug und Warmbreitband: Inlandslieferungen der Werke + Gesamteinführen abzüglich der Bezüge der Werke zum Weiterauswalzen.
 (2) Blöcke für Rohre, zum Schmieden und für andere Verwendungszwecke, ausgenommen zum Weiterauswalzen.
 (3) Halbzeug zum Schmieden und für andere Verwendungszwecke, ausgenommen zum Weiterauswalzen.
 (4) Spundwandstahl, Breitflanschträger, andere Träger, Profile und U-Profile von 80 mm und mehr, Zorèsseisen.
 (5) Fertigerzeugnisse.
 (6) Warm- und Kaltgewalzt.
 (7) Warm- und Kaltgewalzt: bei der Berechnung wurden die Ein- und Ausführen an weiterverarbeiteten Erzeugnissen als Feinbleche betrachtet.
 (8) Weißblech, sonstige verzinkte Bleche, Weißband, Feinstblech und Feinstband, verzinkte, verbleite und sonstige überzogene Bleche, Transformator- und Dynamobleche.
- (1) Ordinary, high-grade and special steels.
 Method of calculations: Production + imports - exports ± fluctuations of stock held at steelworks and by dealers.
 For ingots, semis and coils: Deliveries from steelworks to the domestic market + total imports, less quantities received by steelworks for re-rolling.
- (2) Ingots for tubes, forging and other purposes, excluding re-rolling.
 (3) Semi-finished products for forging and other purposes, excluding re-rolling.
 (4) Sheet piling, broadflanged beams and other joints, U-sections and other of 80 mm and over, Zorès steel.
 (5) Finished products.
 (6) Hot and cold-rolled products.
 (7) Hot and cold-rolled: for calculation purposes, imports and exports of final products are considered as sheet.
 (8) Tinplate of all kinds, blackplate, galvanized, lead-coated and other coated plate, electrical sheet and plate.

Consommation apparente d'acier par groupes de produits⁽¹⁾
 Consumo apparente d'acciaio per gruppo di prodotti⁽¹⁾
 Berekend verbruik van staal per groep van produkten⁽¹⁾

1 000 t

Walzstahlfertigerzeugnisse und weiterverarbeitete Erzeugnisse / Finished and final products Prodotti finiti e terminali / Walsrijprodukten en bewerkte walsrijprodukten		Flacherzeugnisse / Flat-rolled products Prodotti piatti / Platte producten		I alt (kol. 3-8) Insgesamt (Sp. 3-8) Total (col. 3-8)	Totalt forbrug af stål (kol. 1 + 2 + 14) Stahlverbrauch insgesamt (Sp. 1 + 2 + 14) Total steel consumption (col. 1 + 2 + 14)	
heraf / darunter / comprising / dont / di cui / waarvan						
Varmvalsede bredbånd (coils) ⁽⁵⁾ Warmbreitband ⁽⁵⁾ Coils ⁽⁵⁾	Varmvalsede båndstål Bandstahl, warmgewalzt hoop and strip	Plader - 3 mm ⁽⁶⁾ Bleche ≥ 3 mm ⁽⁶⁾ Plate and sheet ≥ 3 mm ⁽⁶⁾	Plader < 3 mm ⁽⁷⁾ Sheet < 3 mm ⁽⁷⁾ Lamiere < 3 mm ⁽⁷⁾	Bleche < 3 mm ⁽⁷⁾ Tôles < 3 mm ⁽⁷⁾ Plaat < 3 mm ⁽⁷⁾	I alt (kol. 3-8) Insgesamt (Sp. 3-8) Total (col. 3-8)	
						Coils ⁽⁵⁾ Coils ⁽⁵⁾ Warmgewalst breedband ⁽⁵⁾
I alt Insgesamt Total	Total Totale Totaal	I alt (kol. 3-8) Insgesamt (Sp. 3-8) Total (col. 3-8)	Total (kol. 1 + 2 + 14) Totale (col. 1 + 2 + 14) Totaal (kol. 1 + 2 + 14)			
9	10	11	12	13	14	15

Deutschland (BR)

570	2 403	3 469	4 527	1 119	22 760	25 968	1964
589	2 258	3 354	4 483	1 125	22 462	25 708	1965
639	2 377	3 204	4 502	1 276	21 776	24 754	1966
754	2 222	3 048	4 179	1 253	20 771	23 683	1967
1 149	2 721	4 138	5 151	1 405	25 273	28 722	1968
1 451	3 081	4 723	6 181	1 727	29 747	33 723	1969
1 602	2 833	4 892	6 223	1 959	30 132	34 219	1970
1 542	2 619	4 658	6 048	1 979	27 803	31 803	1971
1 938	2 828	4 707	6 495	2 232	29 607	33 189	1972
2 542	2 904	4 748	6 872	2 007	31 563	35 372	1973

France

211	1 150	1 872	2 820	775	12 363	13 475	1964
187	1 093	1 792	2 763	775	12 110	13 163	1965
217	1 133	1 886	3 168	899	12 680	13 716	1966
345	1 063	2 107	3 115	927	13 122	14 227	1967
398	1 107	2 142	3 378	931	13 665	14 703	1968
713	1 347	2 615	4 319	1 196	16 951	18 203	1969
694	1 334	2 730	4 159	1 146	16 898	18 282	1970
792	1 273	2 521	4 357	1 249	16 307	17 609	1971
1 069	1 425	2 622	4 841	1 366	17 713	19 018	1972
1 130	1 505	2 803	5 349	1 423	19 199	20 546	1973

Italia

420	617	1 111	2 135	611	8 478	9 870	1964
584	761	1 106	2 284	633	8 634	10 165	1965
786	794	1 401	2 583	704	10 111	11 771	1966
1 058	790	1 606	2 879	771	11 814	13 584	1967
1 359	881	1 705	2 979	769	13 087	14 988	1968
1 703	969	1 894	3 441	907	14 539	16 465	1969
1 971	997	1 895	3 608	1 081	15 206	17 026	1970
1 703	885	1 752	3 258	921	13 488	15 213	1971
2 166	1 048	1 712	3 777	981	14 817	16 412	1972
2 210	1 178	2 605	4 354	1 238	17 819	19 748	1973

- (1) Aciers ordinaires et fins et spéciaux.
 Méthode de calcul: Production + importations - exportations ± variations des stocks dans les usines et chez les négociants.
 Pour les lingots, demi-produits et coils: Livraisons des usines sur le marché national + solde des importations totales et des réceptions des usines pour relaminage.
- (2) Lingots pour tubes, pour forge et autres usages, sauf pour relaminage.
 (3) Demi-produits pour forge et autres usages, sauf pour relaminage.
 (4) Palanques, poutrelles à larges ailes, autres poutrelles, profilés et U de 80 mm et plus et Zorès.
 (5) Produits finis.
 (6) Laminées à chaud et à froid.
 (7) Laminées à chaud et à froid; en considérant aussi dans le calcul, les importations et les exportations de produits finis, comme des tôles fines.
 (8) Fer blanc et tôles étamées, fer noir, tôles galvanisées, plombées et autrement revêtues, tôles magnétiques.
- (1) Acciaio comune ed acciai fini e speciali.
 Metodo di calcolo: Produzione + importazioni - esportazioni ± variazioni di stocks negli stabilimenti e nei commercianti.
 Per i lingotti, semilavorati e coils: Consegne degli stabilimenti sul mercato nazionale + saldo delle importazioni totali ed arrivi degli stabilimenti per la rilaminazione.
- (2) Lingotti per tubi, per fucina e per altre utilizzazioni, esclusa la rilaminazione.
 (3) Semilavorati per fucina e per consumazioni diverse, esclusa la rilaminazione.
 (4) Palancole, travi ad ali larghe, altre travi, profilati e ferri a U, da 80 mm e più e Zorès.
 (5) Prodotti finiti.
 (6) Lamine a caldo ed a freddo.
 (7) Lamine a caldo ed a freddo; considerando anche nel calcolo le importazioni e le esportazioni di prodotti terminali, come lamiere fini.
 (8) Banda ed altre lamiere stagnate, banda nera, lamiera zincata, piombate ed altrimenti rivestite, lamierini magnetici.
- (1) Gewoon staal en speciale staalsoorten.
 Wijze van berekening: produktie + invoer - uitvoer ± veranderingen in de voorraden in de fabrieken en bij de handelaren.
 Voor blokken, halffabrikaten en warmgewalst breedband: Leveringen der bedrijven op de binnenlandse markt + totale invoer minus de aanvoer bij de bedrijven bestemd voor uitwalsing.
- (2) Blokken voor buizen, voor smederijen en voor andere doeleinden uitgezonderd uitwalsing.
 (3) Halffabrikaten voor smederijen en voor andere doeleinden uitgezonderd uitwalsing.
 (4) Damwandstaal, breedflensbalken, andere balken, profiel- en U-staal van 80 mm en meer, Zorès-staal.
 (5) Eindprodukten.
 (6) Warm- en koudgewalst.
 (7) Warm- en koudgewalst: bij de berekening worden eveneens in aanmerking genomen de in- en uitvoer van verder bewerkte produkten als dunne plaat.
 (8) Blik en andere vertinde plaat, onvertind blik, verzinkte, verblode en andere beklede plaat, dynamo- en transformatorplaat.

Beregnat stålforbrug opstillet efter produktgrupper⁽¹⁾
Sichtbarer Stahlverbrauch nach Erzeugnisgruppen⁽¹⁾
Apparent steel consumption by product category⁽¹⁾

1 000 t

	Flydende stål til støbning Flüssigstahl für Stahlguß Liquid steel for castings	Ingots ⁽²⁾ og halvfabrikata ⁽³⁾ Blöcke ⁽³⁾ u. Halbzeug ⁽³⁾ Ingots ⁽²⁾ and semis ⁽²⁾	Valseværksprodukter, færdige og til videreforbearbejdning. Produits finis et finals.				Stangstål Stabstahl Merchant bars	Pladematerialer. Produits plats.
			Skinne- materiel Oberbau- material Railway track material	Svære profiler ⁽⁴⁾ Schwere Profile ⁽⁴⁾ Heavy sections ⁽⁴⁾	Rund- og firkantstål til rør Röhrenrund- und -vierkantstahl Tube rounds and squares	Valsetråd Walzdraht Wire rods		
	Acier liquide pour moulage Acciaio spillato per getti Vloeibaar staal voor gietwerk	Lingots ⁽²⁾ et demi-produits ⁽²⁾ Lingotti ⁽²⁾ e semilavorati ⁽²⁾ Blokken ⁽²⁾ en halffabrikkat ⁽²⁾	Matériel de voie Materiale ferroviario Materiaal voor spoorwegen	Profils lourds ⁽⁴⁾ Profilati pesanti ⁽⁴⁾ Zware profielen ⁽⁴⁾	Ronds et carrés pour tubes Tondi e quadri per tubi Rond en vierkant staal voor buizen	Aciers marchands Laminati mercantili Staaftaal	I alt Insgesamt Total Totale Totaal	
	1	2	3	4	5	6	7	8

Nederland

1964	15	56	42	250	—	194	776	1 354
1965	15	42	42	260	—	171	732	1 296
1966	13	12	36	305	—	185	777	1 404
1967	17	10	36	308	—	188	757	1 324
1968	17	11	31	334	—	238	819	1 550
1969	17	15	40	401	—	244	914	1 852
1970	18	21	47	420	—	231	865	1 843
1971	34	32	47	379	—	263	761	1 753
1972	33	8	42	350	—	285	690	1 873
1973	32	31	39	399	—	285	740	2 087

UEBL/BLEU

1964	104	162	45	379	36	818	587	1 377
1965	109	112	64	277	57	807	535	1 199
1966	96	124	70	348	98	874	647	1 530
1967	80	108	67	334	71	876	603	1 345
1968	87	134	62	343	84	940	466	1 576
1969	105	286	67	491	95	937	600	2 052
1970	111	203	77	467	94	984	543	1 886
1971	100	121	67	375	82	917	720	2 153
1972	86	139	63	336	70	1 010	664	1 953
1973	75	171	75	345	64	990	759	2 157

EUR-6

1964	1 292	4 757	938	3 848	1 983	5 603	12 633	24 454
1965	1 285	4 823	844	3 800	1 985	5 693	12 154	24 176
1966	1 206	4 713	791	3 825	1 941	5 746	12 511	26 027
1967	1 207	4 795	854	3 789	2 062	6 014	12 656	26 241
1968	1 369	5 268	771	4 175	2 212	6 497	14 088	30 725
1969	1 540	6 037	829	5 005	2 403	7 103	16 659	36 931
1970	1 588	6 056	946	5 169	2 471	7 540	16 287	37 280
1971	1 524	5 395	896	4 441	2 072	7 195	14 695	35 816
1972	1 332	5 416	869	4 729	2 036	7 952	14 924	38 963
1973	1 381	6 013	899	4 913	2 406	8 385	16 946	42 972

- (1) Almindelig jern og stål samt specialstål.
Beregningsmetode: Produktion + indførsel - udførsel ± ændringer i lagerbeholdninger på værker og hos handlende.
For ingots, halvfabrikata og coils: Leveringer fra indenlandske værker + total indførsel - værkernes forbrug til viderevalsing.
- (2) Ingots til rør, smedning og andre formål undtagen valsning.
(3) Halvfabrikata til smedning og andre formål undtagen valsning.
(4) Spunsvægsstål, bredflangede bjælker, andre bjælker, profiler og U-profiler på 80 mm og derover, Zoresjern.
(5) Færdige produkter.
(6) Varm- og koldvalsedede.
(7) Varm- og koldvalsedede: ved beregningen blev ind- og udførsel af viderebearbejdede produkter betragtet som tynde plader.
(8) Hvidblik, andre fortinneplader og bånd, sortblik, galvaniserede, forbløvede og andre overtrukne plader, transformer- og dynamoblik.
(9) Massen- og Edelstähle.
Beregningsmetode: Erzeugung + Einfuhren - Ausfuhren ± Bestandsveränderungen bei den Werken und Händlern.
Für Blöcke, Halbzeug und Warmbreitband: Inlandslieferungen der Werke + Gesamteinfuhren abzüglich der Bezüge der Werke zum Weiterauswalzen.
(2) Blöcke für Rohre, zum Schmieden und für andere Verwendungszwecke, ausgenommen zum Weiterauswalzen.
(3) Halbzeug zum Schmieden und für andere Verwendungszwecke, ausgenommen zum Weiterauswalzen.
(4) Spundwandstahl, Breitflanschträger, andere Träger, Profile und U-Profile von 80 mm und mehr, Zoresisen.
(5) Fertigerzeugnisse.
(6) Warm- und kaltgewalzt.
(7) Warm- und kaltgewalzt; bei der Berechnung wurden die Ein- und Ausfuhren an weiterverarbeiteten Erzeugnissen als Feinbleche betrachtet.
(8) Weißblech, sonstige verzinkte Bleche, Weißband, Feinstblech und Feinstband, verzinkte, verbleite und sonstige überzogene Bleche, Transformator- und Dynamobleche.
(9) Ordinary, high-grade and special steels.
Method of calculations: Production + imports - exports ± fluctuations of stock held at steelworks and by dealers.
For ingots, semis and coils: Deliveries from steelworks to the domestic market + total imports, less quantities received by steelworks for rerolling.
- (2) Ingots for tubes, forging and other purposes, excluding rerolling.
(3) Semi-finished products for forging and other purposes, excluding rerolling.
(4) Sheet piling, broadflanged beams and other joints, U-sections and other of 80 mm and over, Zorès steel.
(5) Finished products.
(6) Hot and cold-rolled products.
(7) Hot and cold-rolled; for calculation purposes, imports and exports of final products are considered as sheet.
(8) Tinplate of all kinds, blackplate, galvanized, lead-coated and other coated plate, electrical sheet and plate.

Consommation apparente d'acier par groupes de produits⁽¹⁾
Consumo apparente d'acciaio per gruppo di prodotti⁽¹⁾
Berekend verbruik van staal per groep van produkten⁽¹⁾

1 000 t

Walzstahlfertigerzeugnisse und weiterverarbeitete Erzeugnisse / Finished and final products Prodotti finiti e terminali / Walsrijprodukten en bewerkte walsrijprodukten		Flacherzeugnisse / Flat-rolled products Prodotti piatti / Platte producten		I alt (kol. 3-8) Insgesamt (Sp. 3-8) Total (col. 3-8)	Totalt (kol. 3 à 8) Total (col. 3 à 8) Totaal (Kol. 3 tot 8)	Totalt forbrug af stål (kol. 1 + 2 + 14) Stahlverbrauch insgesamt (Sp. 1 + 2 + 14) Total steel consumption (col. 1 + 2 + 14) Consumation totale d'acier (col. 1 + 2 + 14) Consumo totale d'acciaio (col. 1 + 2 + 14) Totaal verbruik van staal (Kol. 1 + 2 + 14)
heraf / darunter / comprising / dont / di cui / waarvan		Plader < 3 mm ⁽⁷⁾ Sheet < 3 mm ⁽⁷⁾ Lamiere < 3 mm ⁽⁷⁾	Bleche < 3 mm ⁽⁷⁾ Tôles < 3 mm ⁽⁷⁾ Plaat < 3 mm ⁽⁷⁾			
Varmvalsedede bredbånd (coils) ⁽⁵⁾ Warmbreitband ⁽⁵⁾ Coils ⁽⁵⁾	Varmvalset båndstål Bandstahl, warmgewalzt Hot-rolled hoop and strip	Plader ≥ 3 mm ⁽⁶⁾ Bleche ≥ 3 mm ⁽⁶⁾ Plate and sheet ≥ 3 mm ⁽⁶⁾	Deraf: til viderefor- arbejdning ⁽⁸⁾ Darunter: weiterverarbeitete Erzeugnisse ⁽⁸⁾ Incl.: final products ⁽⁸⁾ Dont: produits finals ⁽⁸⁾ Di cui: prodotti terminali ⁽⁸⁾ Waarvan: verder bewerkte produkten ⁽⁸⁾	I alt Insgesamt Total Totale Totaal		
9	10	11	12	13	14	15

Nederland

1964	11	206	491	630	242	2 616	2 687	1964
1965	4	182	506	591	222	2 501	2 558	1965
1966	5	179	541	664	264	2 707	2 732	1966
1967	4	166	494	648	262	2 613	2 640	1967
1968	5	200	582	737	294	2 972	3 000	1968
1969	11	227	701	883	342	3 451	3 483	1969
1970	15	194	730	872	323	3 406	3 445	1970
1971	17	175	656	877	333	3 203	3 269	1971
1972	28	209	630	973	343	3 240	3 281	1972
1973	53	218	700	1 082	390	3 550	3 613	1973

UEBL/BLEU

1964	45	464	417	419	145	3 242	3 508	1964
1965	35	439	393	312	126	2 939	3 160	1965
1966	94	481	442	489	153	3 567	3 787	1966
1967	187	433	273	432	167	3 296	3 484	1967
1968	305	479	274	500	203	3 471	3 692	1968
1969	469	568	308	681	248	4 242	4 633	1969
1970	422	481	258	709	251	4 051	4 365	1970
1971	416	555	282	885	261	4 314	4 535	1971
1972	421	567	232	713	369	4 096	4 321	1972
1973	493	560	284	810	401	4 390	4 636	1973

EUR-6

1964	1 257	4 840	7 360	10 531	2 892	49 459	55 508	1964
1965	1 399	4 733	7 151	10 433	2 881	48 646	54 754	1965
1966	1 741	4 964	7 474	11 406	3 296	50 841	56 760	1966
1967	2 348	4 674	7 528	11 253	3 380	51 616	57 618	1967
1968	3 191	5 388	8 856	12 755	3 602	58 468	65 105	1968
1969	4 347	6 192	10 241	15 505	4 420	68 930	76 507	1969
1970	4 704	5 839	10 505	15 571	4 760	69 693	77 337	1970
1971	4 470	5 507	9 869	15 425	4 743	65 115	72 034	1971
1972	5 622	6 077	9 903	16 799	5 291	69 473	76 221	1972
1973	6 428	6 361	11 140	18 467	5 459	76 521	83 915	1973

- (1) Aciers ordinaires et fins et spéciaux.
Méthode de calcul: Production + importations - exportations ± variations des stocks dans les usines et chez les négociants.
Pour les lingots, demi-produits et coils: Livraisons des usines sur le marché national + solde des importations totales et des réceptions des usines pour relaminage.
- (2) Lingots pour tubes, pour forge et autres usages, sauf pour relaminage.
(3) Demi-produits pour forge et autres usages, sauf pour relaminage.
(4) Palplanches, poutrelles à larges ailes, autres poutrelles, profilés et U de 80 mm et plus et Zorès.
(5) Produits fins.
(6) Laminés à chaud et à froid.
(7) Laminés à chaud et à froid; en considérant aussi dans le calcul, les importations et les exportations de produits finis, comme des tôles fines.
(8) Fer blanc et tôles étamées, fer noir, tôles galvanisées, plombées et autrement revêtues, tôles magnétiques.
(9) Acciaio comune ed acciai fini e speciali.
Metodo di calcolo: Produzione + importazioni - esportazioni ± variazioni di stocks negli stabilimenti e nei commercianti.
Per i lingotti, semilavorati e coils: Consegne degli stabilimenti sul mercato nazionale + saldo delle importazioni totali ed arrivi degli stabilimenti per la rilaminazione.
- (2) Lingotti per tubi, per fucina e per altre utilizzazioni, esclusa la rilaminazione.
(3) Semilavorati per fucina e per consumazioni diverse, esclusa la rilaminazione.
(4) Palancole, travi ad ali larghe, altre travi, profilati e ferri a U, da 80 mm e più e Zorès.
(5) Prodotti finiti.
(6) Lamine a caldo ed a freddo.
(7) Lamine a caldo ed a freddo; considerando anche nel calcolo le importazioni e le esportazioni di prodotti terminali, come lamiera fini.
(8) Banda ed altre lamiera stagnate, banda nera, lamiera zincata, piombate ed altrimenti rivestite, lamierini magnetici.
(9) Gewoon staal en speciale staalsoorten.
Wijze van berekening: produktie + invoer - uitvoer ± veranderingen in de voorraden in de fabrieken en bij de handelaren.
Voor blokken, halffabrikaten en warmgewalst breedband: Leveringen der bedrijven op de binnenlandse markt + totale invoer minus de aanvoer bij de bedrijven bestemd voor uitwalsing.
- (2) Blokken voor buizen, voor smederijen en voor andere doeleinden uitgezonderd uitwalsing.
(3) Halffabrikaten voor smederijen en voor andere doeleinden uitgezonderd uitwalsing.
(4) Damwandstaal, breedflensbalken, andere balken, profiel- en U-staal van 80 mm en meer. Zorès-staal.
(5) Eindprodukten.
(6) Warm- en koudgewalst.
(7) Warm- en koudgewalst; bij de berekening worden eveneens in aanmerking genomen de in- en uitvoer van verder bewerkte produkten als dunne plaat.
(8) Blik en andere vertinde plaat, onvertind blik, verzinkte, verblode en andere beklede plaat, dynamo- en transformatorplaat.

Produktgruppernes procentuelle andel af det beregnede stålforbrug⁽¹⁾
Anteil (in %) der Erzeugnisgruppen am sichtbaren Stahlverbrauch⁽¹⁾
Percentage of total apparent steel consumption represented by each product category⁽¹⁾

	Valseværksprodukter, færdige og til videreforarbejdning / Produits finis et finals /							Pladmateriale / Produits plats /
	Flydende stål til støbning / Flüssigstahl für Stahlguß / Liquid steel for castings	Ingots ⁽²⁾ og halvfabrikata ⁽³⁾ / Blöcke ⁽²⁾ u. Halbzeug ⁽³⁾ / Ingots ⁽²⁾ and semis ⁽³⁾	Skinne-materiel / Oberbau-materiale / Railway track material	Svære profiler ⁽⁴⁾ / Schwere Profile ⁽⁴⁾ / Heavy sections ⁽⁴⁾	Rund- og firkantstål til rør / Röhrenrund- und -vierkantstahl / Tube rounds and squares	Valsetråd / Walzdraht / Wire rods	Stangstål / Stabstahl / Merchant bars	
	1	2	3	4	5	6	7	8

Deutschland (BR)

1964	2,4	9,9	1,6	7,1	4,6	10,7	19,9	43,5
1965	2,5	10,1	1,2	7,3	5,1	11,1	19,9	42,8
1966	2,3	9,7	1,3	7,0	4,8	11,2	19,3	44,4
1967	2,2	10,1	1,8	6,5	5,5	12,0	17,6	44,3
1968	2,2	9,8	1,0	6,2	4,6	11,2	17,9	47,0
1969	2,1	9,7	1,1	6,6	4,3	10,4	18,9	47,0
1970	2,1	9,8	1,3	6,7	4,3	10,8	18,3	46,7
1971	2,1	9,4	1,2	6,3	3,6	11,5	17,7	48,4
1972	1,7	9,1	1,0	6,3	3,3	12,3	17,4	49,0
1973	1,7	9,2	1,2	5,9	4,2	11,4	17,4	49,2

France

1964	2,7	5,5	2,0	6,8	3,3	9,0	25,2	45,5
1965	2,8	5,2	2,0	7,0	3,3	9,2	25,5	45,0
1966	2,5	5,0	1,6	7,0	3,2	8,6	24,6	47,5
1967	2,5	5,3	1,5	7,1	3,0	9,0	24,3	47,3
1968	2,6	4,5	1,6	7,1	3,0	8,7	23,9	48,6
1969	2,4	4,5	1,2	7,1	2,9	8,3	23,4	50,2
1970	2,5	5,1	1,2	6,8	3,0	8,8	22,9	49,7
1971	2,7	4,7	1,3	6,6	3,0	8,0	22,1	51,7
1972	2,2	4,7	1,2	6,8	2,6	8,2	21,1	53,2
1973	2,1	4,5	1,0	6,5	2,6	8,5	21,6	53,2

Italia

1964	1,7	12,4	1,6	4,7	2,4	6,2	27,4	43,6
1965	1,5	13,6	1,6	4,5	1,9	6,5	23,7	46,7
1966	1,5	12,6	1,2	4,1	1,9	6,1	25,0	47,6
1967	1,7	11,3	0,9	4,3	1,9	6,0	27,0	46,9
1968	1,7	11,0	1,0	4,4	2,5	5,6	27,5	46,3
1969	1,6	10,1	0,9	3,7	1,9	5,5	27,5	48,8
1970	1,6	9,1	0,9	4,4	2,1	6,0	26,1	49,9
1971	1,7	9,7	1,3	3,7	2,2	6,6	24,8	50,1
1972	1,5	8,3	1,2	4,1	2,3	6,3	23,1	53,3
1973	1,3	8,5	0,9	3,8	1,6	6,7	24,6	52,5

(1) Almindelig jern og stål samt specialstål. Beregningsmetode: Produktion + indførsel - udførsel ± ændringer i lagerbeholdninger på værker og hos handlende. For ingots, halvfabrikata og coils: Leveringer fra indenlandske værker + total indførsel - værkernes forbrug til viderevalsering.
 (2) Ingots til rør, smedning og andre formål undtagen valsning.
 (3) Halvfabrikata til smedning og andre formål undtagen valsning.
 (4) Spunsvægstål, bredflangede bjælker, andre bjælker, profiler og U-profiler på 80 mm og derover, Zoresjern.
 (5) Færdige produkter.
 (6) Varm- og koldvalsedede.
 (7) Varm- og koldvalsedede: ved beregningen blev ind- og udførsel af viderebearbejdede produkter betragtet som tynde plader.
 (8) Hvidblik, andre fortinneplader og bånd, sortblik, galvaniserede, forbiyede og andre overtrukne plader, transformator- og dynamoblik.
 (9) Massen- og Edelstähle. Berechnungsmethode der Basiszahlen: Erzeugung + Einführen - Ausführen ± Bestandsveränderungen bei den Werken und Händlern. Für Blöcke, Halbzeug und Warmbreitband: Inlandslieferungen der Werke + Gesamteinführen abzüglich der Bezüge der Werke zum Weiterauswalzen.
 (2) Blöcke für Rohre, zum Schmieden und für andere Verwendungszwecke, ausgenommen zum Weiterauswalzen.
 (3) Halbzeug zum Schmieden und für andere Verwendungszwecke, ausgenommen zum Weiterauswalzen.
 (4) Spundwandstahl, Breitflanschträger, andere Träger, Profile und U-Profile von 80 mm und mehr, Zoresisen.
 (5) Fertigzeugnisse.
 (6) Warm- und kaltgewalzt.
 (7) Warm- und kaltgewalzt: bei der Berechnung der Basiszahlen wurden die Ein- und Ausführen an weiterverarbeiteten Erzeugnissen als Feinbleche betrachtet.
 (8) Weißblech, sonstige verzinkte Bleche, Weißblech und Feinstband, verzinkte, verbleite und sonstige überzogene Bleche, Transformator- und Dynamobleche.
 (9) Ordinary, high-grade for base figures and special steels. Method of calculations for base figures: Production + imports - exports ± fluctuations of stock held at steelworks and by dealers. For ingots, semis and coils: Deliveries from steelworks to the domestic market + total imports, less quantities received by steelworks for rerolling.
 (2) Ingots for tubes, forging and other purposes, excluding rerolling.
 (3) Semi-finished products for forging and other purposes, excluding rerolling.
 (4) Sheaf-plate, broadflanged beams and other joints, U-sections and other of 80 mm and over Zorés steel.
 (5) Finished products.
 (6) Hot and cold-rolled products.
 (7) Hot and cold-rolled: for calculation the base figures imports and exports of final products are considered as sheet.
 (8) Tinplate of all kinds, blackplate, galvanized, lead-coated and other coated plate, electrical sheet and plate.

Structure en % de la consommation apparente d'acier par groupe de produits⁽¹⁾
Struttura in % del consumo apparente d'acciaio per gruppi di prodotti⁽¹⁾
Aandeel (in %) van het berekend verbruik van staal per groep van produkten⁽¹⁾

	Walzstahlfertigerzeugnisse und weiterverarbeitete Erzeugnisse / Finished and final products / Prodotti finiti e terminali / Walsierijprodukten en bewerkte walsierijprodukten					I alt / Insgesamt / Total	Totalt forbrug af stål (kol. 1 + 2 + 14) / Stahlverbrauch insgesamt (Sp. 1 + 2 + 14) / Total steel consumption (col. 1 + 2 + 14)
	Flacherzeugnisse / Flat-rolled products / Prodotti piatti / Platte produkten						
	heraf / darunter / comprising / dont / di cui / waarvan					I alt / Insgesamt / Total	Totalt forbrug af stål (kol. 3 + 8) / Stahlverbrauch insgesamt (Sp. 3 + 8) / Total steel consumption (col. 3 + 8)
	Varmvalset båndjern / Bandstahl, warmgewalzt / Hot-rolled hoop and strip	Plader ≥ 3 mm ⁽⁶⁾ / Bleche ≥ 3 mm ⁽⁶⁾ / Plate and sheet ≥ 3 mm ⁽⁶⁾	Plader < 3 mm ⁽⁷⁾ / Sheet < 3 mm ⁽⁷⁾ / Lamiere < 3 mm ⁽⁷⁾	Bleche < 3 mm ⁽⁷⁾ / Tôles < 3 mm ⁽⁷⁾ / Plaat < 3 mm ⁽⁷⁾	Darf: til videreforarbejdning ⁽⁸⁾ / Darunter: weiterverarbeitete Erzeugnisse ⁽⁸⁾ / Incl.: final products ⁽⁸⁾ / Dont: produits finis ⁽⁸⁾ / Di cui: prodotti terminali ⁽⁸⁾ / Waarvan: verder bewerkte produkten ⁽⁸⁾		
9	10	11	12	13	14	15	
Varmvalsedede bredbånd / Warmbreitband ⁽⁵⁾ / Coils ⁽⁵⁾	Varmvalset båndjern / Bandstahl, warmgewalzt / Hot-rolled hoop and strip	Plader ≥ 3 mm ⁽⁶⁾ / Bleche ≥ 3 mm ⁽⁶⁾ / Plate and sheet ≥ 3 mm ⁽⁶⁾	Plader < 3 mm ⁽⁷⁾ / Sheet < 3 mm ⁽⁷⁾ / Lamiere < 3 mm ⁽⁷⁾	Bleche < 3 mm ⁽⁷⁾ / Tôles < 3 mm ⁽⁷⁾ / Plaat < 3 mm ⁽⁷⁾	Darf: til videreforarbejdning ⁽⁸⁾ / Darunter: weiterverarbeitete Erzeugnisse ⁽⁸⁾ / Incl.: final products ⁽⁸⁾ / Dont: produits finis ⁽⁸⁾ / Di cui: prodotti terminali ⁽⁸⁾ / Waarvan: verder bewerkte produkten ⁽⁸⁾	I alt / Insgesamt / Total	Totalt forbrug af stål (kol. 1 + 2 + 14) / Stahlverbrauch insgesamt (Sp. 1 + 2 + 14) / Total steel consumption (col. 1 + 2 + 14)

Deutschland (BR)

1964	2,2	9,3	13,4	17,4	4,3	87,7	100	1964
1965	2,3	8,8	13,0	17,4	4,4	87,4	100	1965
1966	2,6	9,6	12,9	18,2	5,2	88,0	100	1966
1967	3,2	9,4	12,9	17,6	5,3	87,7	100	1967
1968	4,0	9,5	14,4	17,9	4,9	87,9	100	1968
1969	4,3	9,1	14,0	18,3	5,1	88,3	100	1969
1970	4,7	8,3	14,3	18,2	5,7	88,1	100	1970
1971	4,9	8,3	14,8	19,3	6,3	88,7	100	1971
1972	5,8	8,5	14,2	19,6	6,7	89,2	100	1972
1973	7,2	8,2	13,4	19,4	5,7	89,2	100	1973

France

1964	1,6	8,5	13,9	20,9	5,8	91,8	100	1964
1965	1,4	8,3	13,6	21,0	5,9	92,0	100	1965
1966	1,6	8,3	13,8	23,1	6,6	92,5	100	1966
1967	2,3	7,5	14,9	22,0	6,5	92,2	100	1967
1968	2,7	7,5	14,6	23,0	6,3	92,0	100	1968
1969	3,9	7,4	14,4	23,7	6,6	93,1	100	1969
1970	3,8	7,3	14,9	22,7	6,3	92,4	100	1970
1971	4,5	7,2	14,3	24,7	7,1	92,7	100	1971
1972	5,6	7,5	13,8	25,5	7,2	93,1	100	1972
1973	5,5	7,3	13,6	26,0	6,9	93,4	100	1973

Italia

1964	4,3	6,2	11,3	21,6	6,2	85,9	100	1964
1965	5,7	7,5	10,9	22,5	6,2	84,9	100	1965
1966	6,7	6,1	11,9	21,9	6,0	85,9	100	1966
1967	7,8	5,8	11,8	21,2	5,7	87,0	100	1967
1968	9,1	5,9	11,4	19,9	5,1	87,3	100	1968
1969	10,3	5,9	11,5	20,9	5,5	88,3	100	1969
1970	11,6	5,9	11,1	21,2	6,3	89,4	100	1970
1971	11,2	5,8	11,5	21,4	6,1	88,7	100	1971
1972	13,2	6,4	10,4	23,0	6,0	90,3	100	1972
1973	11,2	6,0	13,2	22,1	6,3	90,2	100	1973

(1) Aciers ordinaires et fins et spéciaux. Méthode de calcul des chiffres de base: Production + importations - exportations ± variations des stocks dans les usines et chez les négociants. Pour les lingots, demi-produits et coils: Livraisons des usines sur le marché national + solde des importations totales et des réceptions des usines pour relaminage.
 (2) Lingots pour tubes, pour forge et autres usages, sauf pour relaminage.
 (3) Demi-produits pour forge et autres usages, sauf pour relaminage.
 (4) Palplanches, poutrelles à larges ailes, autres poutrelles, profilés et U de 80 mm et plus et Zorés.
 (5) Produits finis.
 (6) Laminées à chaud et à froid.
 (7) Laminées à chaud et à froid; en considérant aussi dans le calcul des chiffres de base les importations et les exportations de produits finis, comme des tôles fines.
 (8) Fer blanc et tôles étamées, fer noir, tôles galvanisées, plombées et autrement revêtues, tôles magnétiques.
 (9) Acciaio comune ed acciai fini e speciali. Metodo di calcolo dei dati di base: Produzione + importazioni - esportazioni ± variazioni di stocks negli stabilimenti e nei commercianti. Per i lingotti, semilavorati e coils: Consegne degli stabilimenti sul mercato nazionale + saldo delle importazioni totali ed arrivi degli stabilimenti per la rilaminazione.
 (2) Lingotti per tubi, per fucina e per consumazioni diverse, esclusa la rilaminazione.
 (3) Semilavorati per fucina e per altre utilizzazioni, esclusa la rilaminazione.
 (4) Palancole, travi ad ali larghe, altre travi, profilati e ferri a U, da 80 mm e più e Zorés.
 (5) Prodotti finiti.
 (6) Laminata a caldo ed a freddo.
 (7) Laminata a caldo ed a freddo; considerando anche nel calcolo dei dati di base le importazioni e le esportazioni di prodotti terminali, come lamiera fini.
 (8) Banda ed altre lamiere stagnate, banda nera, lamiera zincata, piombate ed altrimenti rivestite, lamierini magnetici.
 (9) Gewoon staal en speciale staalsoorten. Wijze van berekening der basisgetallen: Produktie + invoer - uitvoer ± veranderingen in de voorraden in de fabrieken en bij de handelaren. Voor blokken, halfabrikaten en warmgewalst breedband: Leveringen der bedrijven op de binnenlandse markt + totale invoer minus de aanvoer bij de bedrijven bestemd voor uitwalsing.
 (2) Blokken voor buizen, voor smederijen en voor andere doeleinden uitgezonderd uitwalsing.
 (3) Halfabrikaten voor smederijen en voor andere doeleinden uitgezonderd uitwalsing.
 (4) Damwandstaal, breedflansbalken, andere balken, profiel- en U-staal van 80 mm en meer, Zorés-staal.
 (5) Eindprodukten.
 (6) Warm- en koudgewalst.
 (7) Warm- en koudgewalst; bij de berekening der basisgetallen worden eveneens in aanmerking genomen de in- en uitvoer van verder bewerkte produkten als duflne plaat.
 (8) Blik en andere vertinde plaat, onvertind blik, verzinkte, verode en andere beklede plaat, dynamo- en transformatorplaat.

Produktgruppernes procentuelle andel af det beregnede stålforbrug⁽¹⁾
Anteil (in %) der Erzeugnisgruppen am sichtbaren Stahlverbrauch⁽¹⁾
Percentage of total apparent steel consumption represented by each product category⁽¹⁾

%

Valseværksprodukter, færdige og til videreforarbejdning / Produits finis et finals /							
1	2	3	4	5	6	7	Pladematerialer / Produits plats /
							8
Flydende stål til støbning Flüssigstahl für Stahlguß Liquid steel for castings	Ingots ⁽²⁾ og halvfabrikata ⁽²⁾ Blöcke ⁽²⁾ u. Halbzeug ⁽³⁾ Ingots ⁽²⁾ and semis ⁽³⁾	Skinne-materiel Oberbau-materiel Railway track material	Svære profiler ⁽⁴⁾ Schwere Profile ⁽⁴⁾ Heavy sections ⁽⁴⁾	Rund- og firkantstål til rør Röhrenrund- und -vierkantstahl Tube rounds and squares	Valsetråd Walzdraht Wire rods	Stangstål Stabstahl Merchant bars	I alt Insgesamt Total
Acier liquide pour moulage Acciaio spillato per getti Vloeibaar staal voor gietwerk	Lingots ⁽²⁾ et demi-produits ⁽²⁾ Lingotti ⁽²⁾ e semilavorati ⁽³⁾ Blokken ⁽²⁾ en halffabrikat ⁽²⁾	Matériel de voie Materiale ferroviario Material voor spoorwegen	Profilés lourds ⁽⁴⁾ Profilati pesanti ⁽⁴⁾ Zware profielen ⁽⁴⁾	Ronds et carrés pour tubes Tondi e quadri per tubi Rond en vierkant staal voor buizen	Fil machine Vergelle Walsdraad	Aciers marchands Laminati mercantili Staaftaal	Total Totale Totaal

Nederland

1964	0,5	2,1	1,6	9,3	—	7,2	28,9	50,4
1965	0,6	1,6	1,4	10,2	—	6,7	28,6	50,7
1966	0,5	0,4	1,3	11,2	—	6,8	28,4	51,4
1967	0,6	0,4	1,4	11,7	—	7,1	28,7	50,1
1968	0,6	0,4	1,0	11,1	—	7,9	27,3	51,7
1969	0,5	0,4	1,1	11,5	—	7,0	26,2	53,2
1970	0,5	0,6	1,4	12,2	—	6,7	25,1	53,5
1971	1,0	1,0	1,4	11,6	—	8,0	23,3	53,6
1972	1,0	0,2	1,3	10,7	—	8,7	21,0	57,1
1973	0,9	0,9	1,1	11,0	—	7,9	20,5	57,8

UEBL/BLEU

1964	3,0	4,6	1,3	10,8	1,0	23,3	16,7	39,3
1965	3,4	3,5	2,0	8,8	1,8	25,6	16,9	38,0
1966	2,5	3,3	1,8	9,2	2,6	23,1	17,1	40,4
1967	2,3	3,1	1,9	9,6	2,0	25,1	17,3	38,7
1968	2,3	3,6	1,7	0,3	2,3	25,5	12,6	42,7
1969	2,3	6,2	1,4	10,6	2,1	20,2	13,0	44,3
1970	2,5	4,7	1,8	10,7	2,2	22,5	12,4	43,2
1971	2,2	2,7	1,5	8,3	1,8	20,2	15,9	47,5
1972	2,0	3,2	1,5	7,8	1,6	23,4	15,4	45,2
1973	1,6	3,7	1,6	7,4	1,4	21,4	16,4	46,5

EUR-6

1964	2,3	8,6	1,7	6,9	3,6	10,1	22,8	44,0
1965	2,3	8,8	1,5	6,9	3,6	10,4	22,3	44,2
1966	2,1	8,3	1,4	6,7	3,4	10,1	22,0	46,0
1967	2,1	8,3	1,5	6,6	3,6	10,4	22,0	45,5
1968	2,1	8,1	1,2	6,4	3,4	10,0	21,6	47,2
1969	2,0	7,9	1,1	6,5	3,1	9,3	21,8	48,3
1970	2,1	7,8	1,2	6,7	3,2	9,7	21,1	48,2
1971	2,1	7,5	1,2	6,2	2,9	10,0	20,4	49,7
1972	1,7	7,1	1,1	6,2	2,7	10,4	19,6	51,1
1973	1,6	7,2	1,1	5,9	2,9	10,0	20,2	51,2

(1) Almindelig jern og stål samt specialstål.
 Beregningsmetode: Produktion + indførsel - udførsel ± ændringer i lagerbeholdninger på værker og hos handlende.
 For ingots, halvfabrikata og coils: Leveringer fra indenlandske værker + total indførsel - værkernes forbrug til viderevalnsning.
 (2) Ingots til rør, smedning og andre formål undtagen valsning.
 (3) Halvfabrikata til smedning og andre formål undtagen valsning.
 (4) Spunsvægsstål, bredflangede bjælker, andre bjælker, profiler og U-profiler på 80 mm og derover, Zoresjern.
 (5) Færdige produkter.
 (6) Varm- og koldvalset.
 (7) Varm- og koldvalset: ved beregningen blev ind- og udførsel af viderebearbejdede produkter betragtet som tynde plader.
 (8) Hvidblik, andre fortinneplader og bånd, sortblik, galvaniserede, forbljede og andre overtrukne plader, transformator- og dynamoblik.
 (9) Massen- og Edelstähle.
 Berechnungsmethode der Basiszahlen: Erzeugung + Einführen - Ausführen ± Bestandsveränderungen bei den Werken und Händlern.
 Für Blöcke, Halbzeug und Warmbreitband: Inlandslieferungen der Werke + Gesamteinführen abzüglich der Bezüge der Werke zum Weiterauswalzen.
 (2) Blöcke für Rohre, zum Schmieden und für andere Verwendungszwecke, ausgenommen zum Weiterauswalzen.
 (3) Halbzeug zum Schmieden und für andere Verwendungszwecke, ausgenommen zum Weiterauswalzen.
 (4) Spundwandstahl, Breitflanschträger, andere Träger, Profile und U-Profile von 80 mm und mehr, Zoresisen.
 (5) Fertigerzeugnisse.
 (6) Warm- und kaltgewalzt.
 (7) Warm- und kaltgewalzt: bei der Berechnung der Basiszahlen wurden die Ein- und Ausführen an weiterverarbeiteten Erzeugnissen als Feinbleche betrachtet.
 (8) Weißblech, sonstige verzintete Bleche, Weißband, Feinstblech und Feinstband, verzinkte, verbleite und sonstige überzogene Bleche, Transformator- und Dynamobleche.
 (9) Ordinary, high-grade and special steels.
 Method of calculations for base figures: Production + imports - exports ± fluctuations of stock held at steelworks and by dealers.
 For ingots, semis and coils: Deliveries from steelworks to the domestic market + total imports, less quantities received by steelworks for re-rolling.
 (2) Ingots for tubes, forging and other purposes, excluding re-rolling.
 (3) Semi-finished products for forging and other purposes, excluding re-rolling.
 (4) Sheet piling, broadflanged beams and other joints, U-sections and other of 80 mm and over, Zorès steel.
 (5) Finished products.
 (6) Hot and cold-rolled products.
 (7) Hot and cold-rolled: for calculation the base figures, imports and exports of final products are considered as sheet.
 (8) Tinplate of all kinds, blackplate, galvanized, lead-coated and other coated plate, electrical sheet and plate.

Structure en % de la consommation apparente d'acier par groupes de produits⁽¹⁾
Struttura in % del consumo apparente d'acciaio per gruppi di prodotti⁽¹⁾
Aandeel (in %) van het berekend verbruik van staal per groep van produkten⁽¹⁾

%

Walzstahlfertigzeugnisse und weiterverarbeitete Erzeugnisse / Finished and final products / Prodotti finiti e terminali / Walsrijprodukten en bewerkte walsrijprodukten															
Flacherzeugnisse / Flat-rolled products / Prodotti piatti / Platte producien															
heraf / darunter / comprising / dont / di cui / waarvan															
9	10	11	12	13	14	15	Plader < 3 mm ⁽⁷⁾ Sheet < 3 mm ⁽⁷⁾ Lamiere < 3 mm ⁽⁷⁾			Bleche < 3 mm ⁽⁷⁾ Tôles < 3 mm ⁽⁷⁾ Plaat < 3 mm ⁽⁷⁾					
							I alt Insgesamt Total	Deraf: til viderefor- arbejdning ⁽⁸⁾ Darunter: weiterverarbeitete Erzeugnisse ⁽⁸⁾ Incl.: final products ⁽⁸⁾	Dont: produits finals ⁽⁸⁾ Di cui: prodotti terminali ⁽⁸⁾ Waarvan: verder bewerkte produkten ⁽⁸⁾	I alt Insgesamt Total	Deraf: til viderefor- arbejdning ⁽⁸⁾ Darunter: weiterverarbeitete Erzeugnisse ⁽⁸⁾ Incl.: final products ⁽⁸⁾	Dont: produits finals ⁽⁸⁾ Di cui: prodotti terminali ⁽⁸⁾ Waarvan: verder bewerkte produkten ⁽⁸⁾			
Varmvalset bredbånd (coils) ⁽⁵⁾ Warmbreitband ⁽⁵⁾ Coils ⁽⁵⁾ Coils ⁽⁵⁾ Warmgewalst breedband ⁽⁵⁾	Varmvalset båndstål Bandstahl, warmgewalzt Hot-rolled hoop and strip	Plader ≥ 3 mm ⁽⁶⁾ Bleche ≥ 3 mm ⁽⁶⁾ Plate and sheet ≥ 3 mm ⁽⁶⁾	Tôles ≥ 3 mm ⁽⁶⁾ Lamiere ≥ 3 mm ⁽⁶⁾ Plaat ≥ 3 mm ⁽⁶⁾	Feuillards, laminés à chaud Nastri, laminati a caldo Bandstahl, warmgewalst	I alt Insgesamt Total	I alt Insgesamt Total	I alt Insgesamt Total	I alt Insgesamt Total	I alt Insgesamt Total	I alt Insgesamt Total	I alt Insgesamt Total	I alt Insgesamt Total	I alt Insgesamt Total		
0,4	7,7	18,3	23,4	9,0	97,4	100	1964	0,4	7,7	18,3	23,4	9,0	97,4	100	1964
0,2	7,1	19,8	23,1	8,7	97,8	100	1965	0,2	6,6	19,8	24,3	9,7	99,1	100	1966
0,2	6,3	18,7	24,5	9,9	99,0	100	1967	0,2	6,7	19,4	24,6	9,8	99,0	100	1968
0,2	6,7	19,4	24,6	9,8	99,0	100	1969	0,3	6,5	20,1	25,4	9,8	99,0	100	1970
0,4	5,6	21,2	25,3	9,4	98,9	100	1971	0,5	5,4	20,1	26,8	10,2	97,9	100	1972
0,9	6,4	19,2	29,7	10,5	98,8	100	1973	1,5	6,0	19,4	30,0	10,8	98,3	100	1973

Nederland

1964	0,4	7,7	18,3	23,4	9,0	97,4	100	1964
1965	0,2	7,1	19,8	23,1	8,7	97,8	100	1965
1966	0,2	6,6	19,8	24,3	9,7	99,1	100	1966
1967	0,2	6,3	18,7	24,5	9,9	99,0	100	1967
1968	0,2	6,7	19,4	24,6	9,8	99,0	100	1968
1969	0,3	6,5	20,1	25,4	9,8	99,0	100	1969
1970	0,4	5,6	21,2	25,3	9,4	98,9	100	1970
1971	0,5	5,4	20,1	26,8	10,2	97,9	100	1971
1972	0,9	6,4	19,2	29,7	10,5	98,8	100	1972
1973	1,5	6,0	19,4	30,0	10,8	98,3	100	1973

UEBL/BLEU

1964	1,3	13,2	11,9	11,9	4,1	92,4	100	1964
1965	1,1	13,9	12,4	9,9	4,0	93,1	100	1965
1966	2,5	12,7	11,7	12,9	4,0	94,2	100	1966
1967	5,4	12,4	7,8	12,9	4,8	94,6	100	1967
1968	8,3	13,0	7,4	13,5	5,5	94,1	100	1968
1969	10,1	12,3	6,6	14,7	5,4	91,6	100	1969
1970	9,7	11,0	5,9	16,2	5,8	92,8	100	1970
1971	1,2	12,2	6,2	19,5	5,8	95,2	100	1971
1972	9,7	13,1	5,4	16,5	8,5	94,8	100	1972
1973	10,6	12,1	6,1	17,5	8,7	94,7	100	1973

EUR-6

1964	2,3	8,7	13,3	19,0	5,2	89,1	100	1964
1965	2,6	8,6	13,1	19,1	5,3	88,9	100	1965
1966	3,1	8,7	13,2	20,1	5,8	89,6	100	1966
1967	4,0	8,1	13,1	19,6	5,9	89,6	100	1967
1968	4,9	8,3	13,6	19,6	5,5	89,8	100	1968
1969	5,7	8,1	13,4	20,3	5,8	90,1	100	1969
1970	6,1	7,6	13,6	20,5	6,2	90,1	100	1970
1971	6,2	7,6	13,7	21,4	6,6	90,4	100	1971
1972	7,4	8,0	13,0	22,0	6,9	91,2	100	1972
1973	7,7	7,6	13,3	22,0	6,5	91,2	100	1973

(1) Aciers ordinaires et fins et spéciaux.
 Méthode de calcul des chiffres de base: Production + importations - exportations ± variations des stocks dans les usines et chez les négociants.
 Pour les lingots, demi-produits et coils: Livraisons des usines sur le marché national + solde des importations totales et des réceptions des usines pour relaminage.
 (2) Lingots pour tubes, pour forge et autres usages, sauf pour relaminage.
 (3) Demi-produits pour forge et autres usages, sauf pour relaminage.
 (4) Palplanches, poutrelles à larges ailes, autres poutrelles, profilés et U de 80 mm et plus et Zorès.
 (5) Produits finis.
 (6) Laminées à chaud et à froid.
 (7) Laminées à chaud et à froid: en considérant aussi dans le calcul des chiffres de base les importations et les exportations de produits finis, comme des tôles fines.
 (8) Fer blanc et tôles étamées, fer noir, tôles galvanisées, plombées et autrement revêtues, tôles magnétiques.
 (9) Acciaio comune ed acciai fini e speciali.
 Metodo di calcolo dei dati di base: Produzione + importazione - esportazioni ± variazioni di stocks negli stabilimenti e nei commercianti.
 Per i lingotti, semilavorati e coils: Consegne degli stabilimenti sul mercato nazionale + saldo delle importazioni totali ed arrivi degli stabilimenti per la rilaminazione.
 (2) Lingotti per tubi, per fucina e per consumazioni diverse, esclusa la rilaminazione.
 (3) Semilavorati per fucina e per altre utilizzazioni, esclusa la rilaminazione.
 (4) Palancole, travi ad ali larghe, altre travi, profilati e ferri a U, da 80 mm e più e Zorès.
 (5) Prodotti finiti.
 (6) Laminato a caldo ed a freddo.
 (7) Laminato a caldo ed a freddo: considerando anche nel calcolo dei dati di base le importazioni e le esportazioni di prodotti terminali, come lamiera fini.
 (8) Banda ed altre lamiere stagnate, banda nera, lamiera zincata, piombate ed altrimenti rivestite, lamierini magnetici.
 (9) Gewoon staal en speciale staalsoorten.
 Wijze van berekening der basisgetallen: Productie + invoer - uitvoer ± veranderingen in de voorraden in de fabrieken en bij de handelaren.
 Voor blokken, halfabrikaten en warmgewalst breedband: Leveringen der bedrijven op de binnenlandse markt + totale invoer minus de aanvoer bij de bedrijven bestemd voor uitwalsing.
 (2) Blokken voor buizen, voor smederijen en voor andere doeleinden uitgezonderd uitwalsing.
 (3) Halfabrikaten voor smederijen en voor andere doeleinden uitgezonderd uitwalsing.
 (4) Damwandstaal, breedflensbalken, andere balken, profiel- en U-staal van 80 mm en meer, Zorès-staal.
 (5) Eindprodukten.
 (6) Warm- en koudgewalst.
 (7) Warm- en koudgewalst: bij de berekening der basisgetallen worden eveneens in aanmerking genomen de in- en uitvoer van verder bewerkte produkten als dunne plaat.
 (8) Blik en andere vertinde plaat, onvertind blik, verzinkte, verblode en andere beklede plaat, dynamo- en transformatorplaat.

Udvikling i nettomængderne af forskellige produktgrupper, der forlader jern- og stålindustrien i traktatens betydning⁽¹⁾

Entwicklung der Nettomengen verschiedener Erzeugnisgruppen, die die Eisen- und Stahlindustrie im Sinne des Vertrages verlassen⁽¹⁾

Development of net tonnages of the various product categories leaving the iron and steel industry as defined in the Treaty⁽¹⁾

	Deutschland (BR)	France	Italia	Nederland	Belgique/ Belgien	Luxemburg	EUR-6	United Kingdom	Ireland	Danmark	EUR-9
--	------------------	--------	--------	-----------	-------------------	-----------	-------	----------------	---------	---------	-------

1000 t

A) Flydende stål til støbning / Flüssigstahl für Stahlguß / Liquid steel for castings
A) Acier liquide pour moulage / Acciaio spillato per getti / Vloeibaar staal voor gietwerk

1965	650	362	159	15	103	6	1 295				
1966	577	346	174	16	91	5	1 209				
1967	526	349	235	17	76	4	1 207				
1968	633	379	253	17	82	5	1 369				
1969	717	436	265	25	99	6	1 548				
1970	725	455	279	30	104	7	1 599				
1971	659	475	256	34	94	6	1 524				
1972	552	420	241	33	80	6	1 332				
1973	597	430	247	32	71	4	1 382	507	—	29	1919

B) Ingots og halvfabrikata til salg⁽²⁾ / Blöcke und Halbzeug zum Verkauf⁽²⁾ / Ingots and semis for sale⁽²⁾
B) Lingots et demi-produits pour la vente⁽²⁾ / Lingotti e semilavorati per la vendita⁽²⁾ / Blokken en halffabrikkat voor verkoop⁽²⁾

1965	3 159	878	1 328	130	385	30	5 910				
1966	2 683	893	1 372	85	269	13	5 315				
1967	2 847	970	1 341	287	236	13	5 694				
1968	2 875	784	1 370	119	247	14	5 409				
1969	3 029	870	1 380	350	318	25	5 972				
1970	3 151	915	1 426	75	250	53	5 870				
1971	2 785	1 109	1 374	66	235	55	5 624				
1972	2 791	1 095	1 380	133	198	74	5 671				
1973	3 238	987	1 438	64	259	74	6 060	958	—	—	7 018

C) Valseværksprodukter⁽³⁾ / Walzstahlfertigerzeugnisse⁽³⁾ / Finished rolled products⁽³⁾
C) Produits finis laminés⁽³⁾ / Prodotti finiti laminati⁽³⁾ / Walserijsproducten⁽³⁾

1965	24 568	14 547	9 085	2 101	6 694	3 373	60 368				
1966	23 948	14 623	9 664	2 257	6 853	3 271	60 616				
1967	24 633	14 629	11 339	2 343	7 493	3 351	63 788				
1968	28 416	15 478	12 644	2 738	8 650	3 508	71 434				
1969	31 918	17 246	12 894	3 039	9 810	3 963	78 870				
1970	31 967	17 825	13 233	3 339	9 274	3 929	79 567				
1971	28 244	17 381	13 409	3 493	9 217	3 798	75 543				
1972	30 718	18 097	14 848	3 982	10 700	3 962	82 308				
1973	36 151	19 168	16 699	3 949	11 425	4 313	91 705	19 311	—	389	—

D) I alt (A + B + C)⁽⁴⁾ / Insgesamt (A + B + C)⁽⁴⁾ / Total (A + B + C)⁽⁴⁾
D) Total (A + B + C)⁽⁴⁾ / Totale (A + B + C)⁽⁴⁾ / Totaal (A + B + C)⁽⁴⁾

1965	28 377	15 787	10 572	2 246	7 182	3 409	67 573				
1966	27 208	15 862	11 210	2 358	7 213	3 289	67 140				
1967	28 006	15 948	12 915	2 647	7 805	3 368	70 689				
1968	31 924	16 641	14 267	2 874	8 979	3 527	78 212				
1969	35 664	18 552	14 539	3 414	10 227	3 994	86 390				
1970	35 843	19 195	14 938	3 444	9 628	3 989	87 037				
1971	31 688	18 965	15 039	3 593	9 546	3 859	82 690				
1972	34 061	19 612	16 469	4 148	10 978	4 042	89 311				
1973	39 986	20 585	18 384	4 045	11 755	4 391	99 147	20 776	—	418	—

(1) Almindelig jern og stål samt specialstål.
(2) Leveringer, delvis skønede.
(3) Total produktion; inkl. coils (som færdigt produkt).
(4) N.B.: Ved beregning af valsetabene skal der også tages hensyn til ind- og udførsel af produkter til udvalsnings.
(1) Massen- und Edestahl.
(2) Lieferungen; teilweise geschätzt.
(3) Gesamtzeugung; einschl. Warmbreitband (Fertigerzeugnis).
(4) N.B.: Zur Ermittlung der Walzverluste ist noch der Austausch an Erzeugnissen zum Weiterauswalzen zu berücksichtigen.
(1) Ordinary, high-grade and special steels.
(2) Deliveries; part estimates.
(3) Total production; including coils finished products.
(4) N.B. In the calculation of rolling losses, external exchange of products for rerolling must be taken into consideration.

Evolution des tonnages nets des divers groupes de produits quittant la sidérurgie au sens du Traité⁽¹⁾

Evoluzione dei tonnaggi netti dei diversi gruppi di prodotti che escono dalla siderurgia ai sensi del Trattato⁽¹⁾

Verloop der nettotonnages van verschillende produkten die de ijzer- en staalindustrie verlaten⁽¹⁾

	Deutschland (BR)	France	Italia	Nederland	Belgique/ Belgien	Luxemburg	EUR-6	United Kingdom	Ireland	Danmark	EUR-9
--	------------------	--------	--------	-----------	-------------------	-----------	-------	----------------	---------	---------	-------

I % af råstålproduktionen / In % der Rohstahlerzeugung / As % of crude steel production
En % de la production d'acier brut / In % della produzione d'acciaio grezzo / In % der produktie van ruwstaal

A) Flydende stål til støbning / Flüssigstahl für Stahlguß / Liquid steel for castings
A) Acier liquide pour moulage / Acciaio spillato per getti / Vloeibaar staal voor gietwerk

1965	1,8	1,8	1,3	0,5	1,1	0,1	1,5					1965
1966	1,6	1,8	1,3	0,5	1,0	0,1	1,4					1966
1967	1,4	1,8	1,5	0,5	0,8	0,1	1,3					1967
1968	1,5	1,9	1,5	0,5	0,7	0,1	1,4					1968
1969	1,6	1,9	1,6	0,5	0,8	0,1	1,4					1969
1970	1,6	1,9	1,6	0,6	0,8	0,1	1,5					1970
1971	1,6	2,1	1,5	0,7	0,8	0,1	1,5					1971
1972	1,3	1,7	1,2	0,6	0,5	0,1	1,2					1972
1973	1,2	1,7	1,2	0,6	0,5	0,1	1,1	1,9	—	6,4	1,3	1973

B) Ingots og halvfabrikata til salg⁽²⁾ / Blöcke und Halbzeug zum Verkauf⁽²⁾ / Ingots and semis for sale⁽²⁾
B) Lingots et demi-produits pour la vente⁽²⁾ / Lingotti e semilavorati per la vendita⁽²⁾ / Blokken en halffabrikkat voor verkoop⁽²⁾

1965	8,6	4,5	10,5	4,1	4,2	0,7	6,9					1965
1966	7,6	4,6	10,1	2,5	3,0	0,3	6,2					1966
1967	7,7	4,9	8,4	8,4	2,4	0,3	6,3					1967
1968	7,0	3,8	8,1	3,2	2,1	0,3	5,5					1968
1969	6,7	3,9	8,4	7,4	2,5	0,5	5,6					1969
1970	7,0	3,9	8,3	1,5	2,0	1,0	5,4					1970
1971	6,9	4,9	7,9	1,3	1,9	1,0	5,4					1971
1972	6,4	4,6	6,0	2,4	1,2	1,4	5,0					1972
1973	6,5	3,9	6,8	1,1	1,7	1,2	4,9	3,6	—	—	4,7	1973

C) Valseværksprodukter⁽³⁾ / Walzstahlfertigerzeugnisse⁽³⁾ / Finished rolled products⁽³⁾
C) Produits finis laminés⁽³⁾ / Prodotti finiti laminati⁽³⁾ / Walserijsproducten⁽³⁾

1965	66,7	74,2	71,6	66,8	73,1	73,6	70,2					1965
1966	67,8	74,6	70,9	66,4	76,9	74,5	71,2					1966
1967	67,0	74,4	71,4	68,9	77,2	74,8	71,0					1967
1968	69,0	75,9	74,5	73,9	74,8	72,6	72,4					1968
1969	70,4	76,6	78,5	64,5	76,5	71,8	73,5					1969
1970	71,0	75,1	76,6	66,2	73,6	71,9	72,9					1970
1971	70,1	76,1	76,8	68,7	74,1	72,5	73,1					1971
1972	70,3	75,2	74,9	71,3	62,9	72,6	72,7					1972
1973	73,0	75,9	79,5	70,2	73,6	72,8	74,7	72,5	—	85,9	—	1973

D) I alt (A + B + C)⁽⁴⁾ / Insgesamt (A + B + C)⁽⁴⁾ / Total (A + B + C)⁽⁴⁾
D) Total (A + B + C)⁽⁴⁾ / Totale (A + B + C)⁽⁴⁾ / Totaal (A + B + C)⁽⁴⁾

1965	77,1	80,5	83,4	71,4	78,4	74,4	78,6					1965
1966	77,0	81,0	82,3	69,4	80,9	74,9	78,8					1966
1967	76,1	81,1	81,3	77,8	80,4	75,2	78,6					1967
1968	77,5	81,6	84,1	77,6	77,6	73,0	79,3					1968
1969	78,7	82,4	88,5	72,4	79,8	72,4	80,5					1969
1970	79,6	80,9	86,5	68,3	76,4	73,0	79,8					1970
1971	78,6	83,1	86,2	70,7	76,8	73,6	80,0					1971
1972	78,0	81,5	83,1	74,3	64,6	74,1	78,8					1972
1973	80,7	81,5	87,5	71,9	75,8	74,1	80,7	78,0	—	92,3	—	1973

(1) Acier ordinaire et aciers fins et spéciaux.
(2) Livraisons; partiellement estimées.
(3) Production totale; y compris coils produits finis.
(4) N.B.: Pour en déduire le chutage, il faudrait tenir compte des échanges extérieurs des produits de relaminage.
(1) Acciaio comune ed acciai fini e speciali.
(2) Consegne; stimate in parte.
(3) Produzione totale; ivi compresi coils prodotti finiti.
(4) N.B.: Per dedurre la perdita bisognerebbe tener conto degli scambi con l'estero dei prodotti di rilaminazione.
(1) Gewoon staal en speciale staalsoorten.
(2) Leveringen; gedeeltelijk geschat.
(3) Totale produktie; met inbegrip van warmgewalst breedband (eindprodukt).
(4) N.B.: Om hieruit het afval te berekenen dient rekening te worden gehouden met het buitenlandse ruilverkeer der produkten bestemd voor uitwalsing.

Udenrigshandel

Außenhandel

External trade

Commerce extérieur

Commercio estero

Buitenlandse handel

Fællesskabets interne og eksterne handel med stålprodukter, der hører under traktaten
 Binnaustausch und Außenhandel der Gemeinschaft an Stahlerzeugnissen des Vertrages
 Intra-Community trade and trade with third countries in steel products covered by the Treaty

Handel mellem fællesskabslandene (a) Binnaustausch der Gemeinschaft (a) Internal Community trade (a)			Echanges intra-communautaires (a) Scambio all'interno della Comunità (a) Ruilverkeer binnen de Gemeenschap (a)				Indførsel fra tredjelande Einfuhr aus dritten Ländern Imports from third countries						
Ingots og halvfabrikata Blöcke und Halbzeug Ingots and semis Lingots et demi-produits Lingotti e semi-lavorati Blokken en half-fabri-kaat	Bredbånd Warmbreitband Coils Sbozzi in rotoli Breedband	Andre produkter Andere Erzeugnisse Other products		Autres produits Altri prodotti Andere produkten		I alt Insgesamt Total Totale Totaal	Ingots og halvfabrikata Blöcke und Halbzeug Ingots and semis Lingots et demi-produits Lingotti e semi-lavorati Blokken en half-fabri-kaat	Bredbånd Warmbreitband Coils Sbozzi in rotoli Breedband	Andre produkter Andere Erzeugnisse Other products		I alt Insgesamt Total Totale Totaal	deraf: / dont: / di cui: / waarvan:	
		I alt Insgesamt Total Totale Totaal	Stangstål Stabstahl Bars Barres Barre Staal	Profil Profile Sections Profilen Profiliati Profilien	Båndstål Bandstahl Hoop and strip Feuillards à chaud Nastri stretti a caldo Bandstahl				Plader Bleche Plate and sheet Tôles Lamiere Platen	I alt Insgesamt Total Totale Totaal			Stangstål Stabstahl Bars Barres Barre Staal
1	2	3	4	5	6	7	8	9	10	11	12		

A) 1000 t

1966	1 532	1 344	10 290	2 014	1 626	753	4 596	13 166	238	818	1 212	160
1967	1 629	1 689	10 462	1 966	1 669	674	4 756	13 780	603	810	1 213	151
1968	1 726	1 795	12 111	2 358	1 951	807	5 352	15 632	324	1 020	1 603	208
1969	2 107	1 885	13 635	2 635	2 200	913	6 217	17 627	656	1 956	2 358	338
1970	2 061	2 200	13 499	2 632	2 419	789	5 822	17 760	1 558	2 554	2 636	353
1971	2 022	2 287	13 828	2 900	2 129	767	6 279	18 137	699	1 595	2 869	347
1972	2 052	3 076	15 376	3 173	2 457	889	6 982	20 504	1 260	1 858	3 469	316
1973	2 395	3 274	16 184	3 185	2 469	941	7 629	21 853	1 122	1 417	3 488	343

B) %

1966	11,6	10,2	78,2	15,3	12,4	5,7	34,9	100	10,5	36,1	53,4	7,1
1967	11,8	12,3	75,9	14,3	12,1	4,9	34,5	100	23,0	30,8	46,2	5,8
1968	11,0	11,5	77,5	15,1	12,5	5,2	34,2	100	11,0	34,6	54,4	7,1
1969	12,0	10,7	77,4	14,9	12,5	5,2	35,3	100	13,2	39,4	47,4	6,8
1970	11,6	12,4	76,0	14,8	13,6	4,4	32,8	100	23,1	37,8	39,1	5,2
1971	11,1	12,6	76,2	16,0	11,7	4,2	34,6	100	13,5	30,9	55,6	6,7
1972	10,0	15,0	75,1	15,5	12,0	4,3	34,1	100	19,1	28,2	52,7	4,8
1973	11,0	15,0	74,1	14,6	11,3	4,3	34,9	100	18,6	23,5	57,9	5,7

(a) Kilde: Indførselsstatistik.
 (a) Basis: Einfuhrstatistik.
 (a) Source: Statistics on imports.

Échanges intracommunautaires et commerce extérieur de la Communauté pour les produits sidérurgiques du Traité

Scambi interni e commercio estero dei prodotti siderurgici contemplati dal Trattato
 Ruilverkeer en buitenlandse handel van de Gemeenschap in staalprodukten welke onder het Verdrag vallen

Importations en provenance des pays tiers Importazioni provenienti dai paesi terzi Invoer uit derde landen			Eksport til tredjelande Ausfuhr nach dritten Ländern Exports to third countries				Exportations vers les pays tiers Esportazioni verso i paesi terzi Uitvoer naar derde landen								
Autres produits Altri prodotti Andere produkten		I alt Insgesamt Total Totale Totaal	Ingots og halvfabrikata Blöcke und Halbzeug Ingots and semis Lingots et demi-produits Lingotti e semi-lavorati Blokken en half-fabri-kaat	Bredbånd Warmbreitband Coils Sbozzi in rotoli Breedband	Andre produkter Andere Erzeugnisse Other products		I alt Insgesamt Total Totale Totaal	Ingots og halvfabrikata Blöcke und Halbzeug Ingots and semis Lingots et demi-produits Lingotti e semi-lavorati Blokken en half-fabri-kaat	Bredbånd Warmbreitband Coils Sbozzi in rotoli Breedband	Andre produkter Andere Erzeugnisse Other produkten		I alt Insgesamt Total Totale Totaal	deraf: / dont: / di cui: / waarvan:		
Profil Profile Sections Profilen Profiliati Profilien	Båndstål Bandstahl Hoop and strip Feuillards à chaud Nastri stretti a caldo Bandstahl				Plader Bleche Plate and sheet Tôles Lamiere Platen	I alt Insgesamt Total Totale Totaal				Stangstål Stabstahl Bars Barres Barre Staal	Profil Profile Sections Profilen Profiliati Profilien			Båndstål Bandstahl Hoop and strip Feuillards à chaud Nastri stretti a caldo Bandstahl	Plader Bleche Plate and sheet Tôles Lamiere Platen
13	14	15	16	17	18	19	20	21	22	23	24				

A) 1000 t

1966	171	33	681	2 268	1 001	741	10 658	2 172	2 079	411	4 447	12 400	1966
1967	168	19	717	2 626	1 437	993	11 892	2 191	2 247	432	5 391	14 322	1967
1968	174	25	985	2 947	979	1 276	13 090	2 157	2 485	395	6 193	15 345	1968
1969	240	28	1 475	4 970	945	803	12 395	1 700	2 314	456	6 252	14 143	1969
1970	295	31	1 578	6 749	537	1 084	11 843	1 904	2 001	406	5 924	13 463	1970
1971	240	45	1 812	5 163	963	1 646	13 602	2 073	2 446	354	6 784	16 210	1971
1972	332	64	2 321	6 586	828	1 697	15 018	2 025	2 692	385	8 042	17 543	1972
1973	354	81	2 384	6 028	723	1 391	16 180	2 589	3 045	451	7 869	18 294	1973

B) %

1966	7,5	1,5	30,0	100	8,1	6,0	86,0	17,5	16,8	3,3	35,9	100	1966
1967	6,4	0,7	27,3	100	10,0	6,9	83,0	15,3	15,7	3,0	37,6	100	1967
1968	5,9	0,8	33,4	100	6,4	8,3	85,3	14,1	16,2	2,6	40,4	100	1968
1969	4,8	0,6	29,7	100	6,7	5,7	87,6	12,0	16,4	3,2	44,2	100	1969
1970	4,4	0,5	21,9	100	4,0	8,1	88,0	14,1	14,9	3,0	44,0	100	1970
1971	4,6	0,9	35,1	100	5,9	10,2	83,9	12,8	15,1	2,2	41,9	100	1971
1972	5,0	1,0	35,2	100	4,7	9,7	85,6	11,5	15,3	2,2	45,8	100	1972
1973	5,9	1,3	39,5	100	4,0	7,6	88,4	14,2	16,6	2,5	43,0	100	1973

(a) Source: Statistiques d'importation.
 (a) Fonte: Statistiche di importazione.
 (a) Bron: Invoer statistieken.

Eksport (A) og import (B) af jern- og stålprodukter under traktaten og uden for traktaten i ækvivalent mængde råstål, siden 1925

Aus- (A) und Einfuhr (B) von Eisen- und Stahlerzeugnissen des Vertrages und außerhalb des Vertrages in Rohstahlgewicht ab 1925

Exports (A) and imports (B) of steel products since 1925 expressed as crude steel equivalent including Treaty and non-Treaty products

Exportations (A) et importations (B) des produits sidérurgiques du Traité et hors Traité en équivalent d'acier brut, depuis 1925

Esportazioni (A) ed importazioni (B) di prodotti siderurgici del Trattato e fuori del Trattato in equivalente di acciaio grezzo, dal 1925

Uit- (A) en invoer (B) van onder het Verdrag en niet onder het Verdrag vallende ijzer- en staalprodukten in ruwstaal-equivalent vanaf 1925

DEUTSCHLAND (BR)⁽¹⁾

1 000 t

	Stål (Produkter under traktaten Stahl (Erzeugnisse des Vertrages) Steel (Treaty products)			Produkter uden for traktaten ^(*) Erzeugnisse außerhalb des Vertrages ^(*) Non-Treaty products ^(*)			Stål i alt Stahl insgesamt Steel total		
	Acier (produits CECA) Acciaio (prodotti compresi nel Trattato) Staal (produkten welke onder het Verdrag vallen)			Produits sidérurgiques hors CECA ^(*) Prodotti siderurgici fuori della Comunità ^(*) Produkten, die niet onder het Verdrag vallen ^(*)			Total général acier Totale generale acciaio Staal totaal-generaal		
	A	B	C	A	B	C	A	B	C
1	2	3 (1 - 2)	4	5	6 (4 - 5)	7 (1 + 4)	8 (2 + 5)	9 (3 + 6)	
1925	2 383	1 151	+ 1 232	412	21	+ 391	2 795	1 172	+ 1 623
1926	3 751	1 095	+ 2 656	751	10	+ 741	4 502	1 105	+ 3 397
1927	3 103	2 285	+ 818	672	46	+ 626	3 775	2 331	+ 1 444
1928	3 575	1 953	+ 1 622	807	79	+ 728	4 382	2 032	+ 2 350
1929	4 107	1 432	+ 2 675	846	48	+ 798	4 953	1 480	+ 3 473
1930	3 299	1 016	+ 2 283	668	26	+ 642	3 967	1 042	+ 2 925
1931	2 980	842	+ 2 138	648	26	+ 622	3 628	868	+ 2 760
1932	1 618	751	+ 867	397	17	+ 380	2 015	768	+ 1 247
1933	1 328	1 017	+ 311	383	21	+ 362	1 711	1 038	+ 673
1934	1 987	1 529	+ 458	132	29	+ 103	2 119	1 558	+ 561
1935	2 389	658	+ 1 731	509	13	+ 496	2 898	671	+ 2 227
1936	2 661	481	+ 2 180	718	12	+ 706	3 379	493	+ 2 886
1937	2 655	460	+ 2 195	840	9	+ 831	3 495	469	+ 3 026
1938	2 050	529	+ 1 521	529	11	+ 518	2 579	540	+ 2 039
1948	166	16	+ 150	51	4	+ 47	217	20	+ 197
1949	502	71	+ 431	148	4	+ 144	650	75	+ 575
1950	1 822	266	+ 1 556	485	5	+ 480	2 307	271	+ 2 036
1951	2 067	141	+ 1 926	581	9	+ 572	2 648	150	+ 2 498
1952	1 594	1 082	+ 512	584	40	+ 544	2 178	1 122	+ 1 056
1953	1 738	1 562	+ 176	518	12	+ 506	2 256	1 574	+ 682
1954	2 322	2 239	+ 83	914	40	+ 874	3 236	2 279	+ 957
1955	2 483	3 421	- 938	970	83	+ 887	3 453	3 504	- 51
1956	3 550	3 040	+ 510	1 279	93	+ 1 186	4 829	3 133	+ 1 696
1957	4 822	2 926	+ 1 896	1 756	116	+ 1 640	6 578	3 042	+ 3 536
1958	4 774	3 321	+ 1 453	1 492	161	+ 1 331	6 266	3 482	+ 2 784
1959	6 294	4 328	+ 1 966	1 775	190	+ 1 585	8 069	4 518	+ 3 551
1960	7 944	4 958	+ 2 986	2 273	174	+ 2 099	10 217	5 132	+ 5 085
1961	8 418	4 300	+ 4 118	2 238	219	+ 2 019	10 656	4 519	+ 6 137
1962	8 129	5 261	+ 2 868	2 408	265	+ 2 143	10 537	5 526	+ 5 011
1963	8 322	5 357	+ 2 965	1 907	310	+ 1 597	10 229	5 667	+ 4 562
1964	8 826	6 675	+ 2 151	2 051	404	+ 1 647	10 877	7 079	+ 3 798
1965	10 286	6 869	+ 3 417	2 221	489	+ 1 732	12 507	7 358	+ 5 149
1966	10 313	7 059	+ 3 254	2 442	491	+ 1 951	12 755	7 550	+ 5 205
1967	12 619	6 596	+ 6 023	3 151	395	+ 2 756	15 770	6 991	+ 8 779
1968	13 491	9 804	+ 3 687	3 403	634	+ 2 769	16 894	10 438	+ 6 456
1969	13 163	10 779	+ 2 384	3 795	917	+ 2 878	16 958	11 696	+ 5 262
1970	11 907	10 805	+ 1 102	4 163	902	+ 3 261	16 070	11 707	+ 4 363
1971	12 674	11 359	+ 1 315	4 358	1 109	+ 3 249	17 032	12 468	+ 4 564
1972	13 557	12 963	+ 594	4 475	1 470	+ 3 005	18 032	14 433	+ 3 599
1973	16 746	12 134	+ 4 612	5 745	1 504	+ 4 241	22 491	13 638	+ 8 853

(¹) Fra 10. januar 1925 til 17. februar 1935 og fra 1. april 1948 til 6. juli 1959 hørte Saar under Frankrig.

(*) Rør, trukken tråd, koldvalsedede plader og profiler, blanktrukne materialer, smedede produkter.

(¹) Vom 10. Januar 1925 bis zum 17. Februar 1935 und vom 1. April 1948 bis zum 6. Juli 1959 wurde die Saar unter Frankreich einbezogen.

(*) Röhre, gezogener Draht, Kaltband und Kaltbandprofile, blankgezogenes Material, Schmiedeerzeugnisse.

(¹) From 10 January 1925 to 17 February 1935 and from 1 April 1948 to 6 July 1959 the Saar was included in France.

(*) Tubes, wire and wire products, cold-rolled hoop and strip, cold-rolled sections, drawn products, forgings.

(¹) Du 10 janvier 1925 au 17 février 1935 et du 1^{er} avril 1948 au 6 juillet 1959 la Sarre était comprise dans la France.

(*) Tubes, fil tréfilé, feuillards laminés à froid, profilés à froid, produits étirés, produits sidérurgiques forgés.

(¹) Dal 10 gennaio 1925 al 17 febbraio 1935 e dal 1^o aprile 1948 al 6 luglio 1959 la Sarre era compresa nella Francia.

(*) Tubi, fili trafilati, nastri laminati a freddo, profilati a freddo, prodotti stirati, prodotti siderurgici forgiati.

(¹) Van 10 januari 1925 tot 17 februari 1935 en van 1 april 1948 tot 6 juli 1959 was Saarland begrepen onder Frankrijk.

(*) Buizen, getrokken draad, koudgewalste bandstaal, koudgewalste profielen, getrokken materiaal en smederijprodukten.

Eksport (A) og import (B) af jern- og stålprodukter under traktaten og uden for traktaten i ækvivalent mængde råstål, siden 1925

Aus- (A) und Einfuhr (B) von Eisen- und Stahlzeugnissen des Vertrages und außerhalb des Vertrages in Rohstahlgewicht ab 1925

Exports (A) and imports (B) of steel products since 1925 expressed as crude steel equivalent including Treaty and non-Treaty products

Exportations (A) et importations (B) des produits sidérurgiques du Traité et hors Traité en équivalent d'acier brut, depuis 1925

Esportazioni (A) ed importazioni (B) di prodotti siderurgici del Trattato e fuori del Trattato in equivalente di acciaio grezzo, dal 1925

Uit- (A) en invoer (B) van onder het Verdrag en niet onder het Verdrag vallende ijzer- en staalprodukten in ruwstaal-equivalent vanaf 1925

II-18

FRANCE (1)

1 000 t

	Stål (Produkter under traktaten) Stahl (Erzeugnisse des Vertrages) Steel (Treaty products)			Produkter uden for traktaten(*) Erzeugnisse außerhalb des Vertrages (*) Non-Treaty products (*)			Stål i alt Stahl insgesamt Steel total		
	Acier (produits CECA) Acciaio (prodotti compresi nel Trattato) Staal (produkten welke onder het Verdrag vallen)			Produits sidérurgiques hors CECA (*) Prodotti siderurgici fuori della Comunità (*) Produkten, die niet onder het Verdrag vallen (*)			Total général acier Totale generale acciaio Staal totaal-generaal		
	A	B	C	A	B	C	A	B	C
1	2	3 (1 - 2)	4	5	6 (4 - 5)	7 (1 + 4)	8 (2 + 5)	9 (3 + 6)	
1925	3 479	127	+ 3 352	173	18	+ 155	3 652	145	+ 3 507
1926	3 734	144	+ 3 590	143	15	+ 128	3 877	159	+ 3 718
1927	5 058	74	+ 4 984	194	12	+ 182	5 252	86	+ 5 166
1928	4 606	66	+ 4 540	218	16	+ 202	4 824	82	+ 4 742
1929	3 776	156	+ 3 620	166	32	+ 134	3 942	188	+ 3 754
1930	3 642	275	+ 3 367	143	38	+ 105	3 785	313	+ 3 472
1931	3 348	239	+ 3 109	135	29	+ 106	3 483	268	+ 3 215
1932	2 351	178	+ 2 173	134	17	+ 117	2 485	195	+ 3 290
1933	2 647	148	+ 2 499	180	17	+ 163	2 827	165	+ 2 662
1934	3 080	118	+ 2 962	187	13	+ 174	3 267	131	+ 3 136
1935	1 814	91	+ 1 723	126	15	+ 111	1 940	106	+ 1 834
1936	1 480	89	+ 1 391	115	15	+ 100	1 595	104	+ 1 491
1937	1 825	108	+ 1 717	115	13	+ 102	1 940	121	+ 1 819
1938	1 399	36	+ 1 363	146	12	+ 134	1 545	48	+ 1 497
1948	741	352	+ 389	223	15	+ 208	964	367	+ 597
1949	1 980	216	+ 1 764	378	22	+ 356	2 358	238	+ 2 120
1950	3 694	121	+ 3 573	466	12	+ 454	4 160	133	+ 4 027
1951	4 018	164	+ 3 854	713	15	+ 698	4 731	179	+ 4 552
1952	2 761	110	+ 2 651	558	21	+ 537	3 319	131	+ 3 188
1053	3 897	197	+ 3 700	499	18	+ 481	4 396	215	+ 4 611
1954	4 142	507	+ 3 635	674	25	+ 649	4 816	532	+ 4 284
1955	5 499	886	+ 4 613	900	31	+ 869	6 399	917	+ 5 482
1956	5 035	1 054	+ 3 981	819	35	+ 784	5 854	1 089	+ 4 765
1957	4 817	1 447	+ 3 370	834	39	+ 795	5 651	1 486	+ 4 165
1958	5 091	1 527	+ 3 564	879	41	+ 838	5 970	1 568	+ 4 402
1959	6 374	1 868	+ 4 506	1 197	118	+ 1 079	7 571	1 986	+ 5 585
1960	6 105	3 702	+ 2 403	1 143	226	+ 917	7 248	3 928	+ 3 320
1961	6 471	3 798	+ 2 673	1 065	241	+ 824	7 536	4 039	+ 3 497
1962	5 820	3 898	+ 1 922	818	294	+ 524	6 638	4 192	+ 2 446
1963	5 852	4 361	+ 1 491	869	288	+ 581	6 721	4 649	+ 2 072
1964	7 014	5 039	+ 1 975	940	348	+ 592	7 954	5 387	+ 2 567
1965	7 566	4 658	+ 2 908	1 054	367	+ 687	8 620	5 025	+ 3 595
1966	7 306	5 180	+ 2 126	972	493	+ 479	8 278	5 673	+ 2 605
1967	7 346	6 016	+ 1 330	1 113	609	+ 504	8 459	6 625	+ 1 834
1968	7 868	5 964	+ 1 904	1 212	659	+ 553	9 080	6 623	+ 2 457
1969	7 494	8 046	- 552	1 448	827	+ 621	8 942	8 873	+ 69
1970	8 394	8 866	- 472	1 579	811	+ 768	9 973	9 677	+ 296
1971	8 884	7 685	+ 1 199	1 356	909	+ 447	10 240	8 574	+ 1 646
1972	9 397	9 393	+ 4	1 543	1 142	+ 401	10 940	10 535	+ 405
1973	9 363	9 966	- 603	1 842	1 314	+ 528	11 205	11 280	- 75

(1) Fra 10. januar 1925 til 17. februar 1935 og fra 1. april 1948 til 6. juli 1959 inklusive Saar.

(*) Rør, trukken tråd, koldvalsede plader og profiler, blanktrukne materialer, smedede produkter.

(1) Vom 10. Januar 1925 bis zum 17. Februar 1935 und vom 1. April 1948 bis zum 6. Juli 1959 einschließlich Saarland.

(*) Rohre, gezogener Draht, Kaltband und Kaltbandprofile, blankgezogenes Material, Schmiedeerzeugnisse.

(1) Including the Saar from 10 January 1925 to 17 February 1935 and from 1 April 1948 to 6 July 1959.

(*) Tubes, wire and wire products, cold-rolled hoop and strip, cold-rolled sections, drawn products, forgings.

(1) Du 10 janvier 1925 au 17 février 1935 et du 1^{er} avril 1948 au 6 juillet 1959 y compris la Sarre.

(*) Tubes, fil tréfilé, feuillards laminés à froid, profilés à froid, produits étirés, produits sidérurgiques forgés.

(1) Dal 10 gennaio 1925 al 17 febbraio 1935 e dal 1^o aprile 1948 al 6 luglio 1959 compresa la Sarre.

(*) Tubi, fili trafilati, nastri laminati a freddo, profilati a freddo, prodotti stirati, prodotti siderurgici forgiati.

(1) Van 10 januari 1925 tot 17 februari 1935 en van 1 april 1948 tot 6 juli 1959 met inbegrip van Saarland.

(*) Buizen, getrokken draad, koudgewalst bandstaal, koudgewalste profielen, getrokken materiaal en smedijprodukten.

Eksport (A) og import (B) af jern- og stålprodukter under traktaten og uden for traktaten i ækvivalent mængde råstål, siden 1925

Aus- (A) und Einfuhr (B) von Eisen- und Stahlerzeugnissen des Vertrages und außerhalb des Vertrages in Rohstahlgewicht ab 1925

Exports (A) and imports (B) of steel products since 1925 expressed as crude steel equivalent including Treaty and non-Treaty products

Exportations (A) et importations (B) des produits sidérurgiques du Traité et hors Traité en équivalent d'acier brut, depuis 1925

Esportazioni (A) ed importazioni (B) di prodotti siderurgici del Trattato e fuori del Trattato in equivalente di acciaio grezzo, dal 1925

Uit- (A) en invoer (B) van onder het Verdrag en niet onder het Verdrag vallende ijzer- en staalprodukten in ruwstaal-equivalent vanaf 1925

ITALIA

1 000 t

	Stål (Produkter under traktaten) Stahl (Erzeugnisse des Vertrages) Steel (Treaty products)			Produkter uden for traktaten(*) Erzeugnisse außerhalb des Vertrages(*) Non-Treaty products(*)			Stål i alt Stahl insgesamt Steel total		
	Acier (produits CECA) Acciaio (prodotti compresi nel Trattato) Staal (produkten welke onder het Verdrag vallen)			Produits sidérurgiques hors CECA(*) Prodotti siderurgici fuori della Comunità(*) Produkten, die niet onder het Verdrag vallen(*)			Total général acier Totale generale acciaio Staal totaal-generaal		
	A	B	C	A	B	C	A	B	C
1	2	3 (1 - 2)	4	5	6 (4 - 5)	7 (1 + 4)	8 (2 + 5)	9 (3 + 6)	
1925	4	632	- 628	1	17	- 16	5	649	- 644
1926	7	378	- 371	1	20	- 19	8	398	- 390
1927	9	258	- 249	1	22	- 21	10	280	- 270
1928	4	269	- 265	3	27	- 24	7	296	- 289
1929	5	281	- 276	2	31	- 29	7	312	- 305
1930	4	290	- 286	1	25	- 24	5	315	- 310
1931	8	170	- 162	2	16	- 14	10	186	- 176
1932	21	161	- 140	7	13	- 13	21	174	- 153
1933	73	213	- 140	3	10	- 7	76	223	- 147
1934	100	276	- 176	10	8	+ 2	110	284	- 174
1935	96	342	- 246	16	9	+ 7	112	351	- 239
1936	66	166	- 100	14	9	+ 5	80	175	- 95
1937	90	273	- 183	13	22	- 9	103	295	- 192
1938	79	215	- 136	19	17	+ 2	98	232	- 134
1948	25	299	- 274	97	8	+ 89	122	307	- 185
1949	76	384	- 308	119	27	+ 92	195	411	- 216
1950	69	709	- 640	81	86	- 5	150	795	- 645
1951	33	575	- 542	108	86	+ 22	141	661	- 520
1952	28	593	- 565	146	129	+ 17	174	722	- 548
1953	88	814	- 726	111	6	+ 105	199	820	- 621
1954	113	827	- 714	156	50	+ 106	269	877	- 608
1955	256	693	- 437	243	48	+ 195	499	741	- 242
1956	533	685	- 152	351	41	+ 310	884	726	+ 158
1957	697	875	- 178	302	48	+ 254	999	923	+ 76
1958	747	966	- 219	319	61	+ 258	1 066	1 027	+ 39
1959	815	1 278	- 463	317	51	+ 266	1 132	1 329	- 197
1960	1 135	2 229	- 1 094	320	81	+ 239	1 455	2 310	- 855
1961	812	2 927	- 2 115	352	109	+ 243	1 164	3 036	- 1 872
1962	729	3 652	- 2 923	528	144	+ 384	1 257	3 796	- 2 539
1963	637	4 838	- 4 201	510	182	+ 328	1 147	5 020	- 3 873
1964	1 367	3 408	- 2 041	592	124	+ 468	1 959	3 532	- 1 573
1965	2 357	2 448	- 91	888	112	+ 776	3 245	2 560	+ 685
1966	2 071	3 203	- 1 132	745	168	+ 577	2 816	3 371	- 555
1967	1 895	3 689	- 1 794	918	212	+ 706	2 813	3 901	- 1 088
1968	2 220	3 292	- 1 072	1 062	235	+ 827	3 282	3 527	- 245
1969	1 679	4 701	- 3 022	904	354	+ 550	2 583	5 055	- 2 472
1970	1 619	5 990	- 4 371	741	514	+ 227	2 360	6 504	- 4 144
1971	3 108	4 663	- 1 555	985	385	+ 600	4 093	5 048	- 955
1972	3 729	5 452	- 1 723	1 191	398	+ 793	4 920	5 850	- 930
1973	3 097	5 738	- 2 641	1 444	619	+ 825	4 541	6 357	- 1 816

(*) Rør, trukken tråd, koldvalsede plader og profiler, blanktrukne materialer, smede-
de produkter.

(*) Rohre, gezogener Draht, Kaltbandprofile, blankgezogenes Material, Schmiede-
zeugnisse.

(*) Tubes, wire and wire products, cold-rolled hoop and strip, cold-rolled sections,
drawn products, forgings.

(*) Tubes, fil tréfilé, feuillards laminés à froid, profilés à froid, produits étirés,
produits sidérurgiques forgés.

(*) Tubi, filii trafiliti, nastri laminati a freddo, prodotti stirati, prodotti siderurgici
forgiati.

(*) Buizen, getrokken draad, koudgewalst bandstaal, koudgewalste profielen, getrok-
ken materiaal en smederijprodukten.

Eksport (A) og import (B) af jern- og stålprodukter under traktaten og uden for traktaten i ækvivalent mængde råstål, siden 1925

Aus- (A) und Einfuhr (B) von Eisen- und Stahlerzeugnissen des Vertrages und außerhalb des Vertrages in Rohstahlgewicht ab 1925

Exports (A) and imports (B) of steel products since 1925 expressed as crude steel equivalent including Treaty and non-Treaty products

Exportations (A) et importations (B) des produits sidérurgiques du Traité et hors Traité en équivalent d'acier brut, depuis 1925

Esportazioni (A) ed importazioni (B) di prodotti siderurgici del Trattato e fuori del Trattato in equivalente di acciaio grezzo, dal 1925

Uit- (A) en invoer (B) van onder het Verdrag en niet onder het Verdrag vallende ijzer- en staalprodukten in ruwstaal-equivalent vanaf 1925

II-20

NEDERLAND

1 000 t

	Stål (Produkter under traktaten) Stahl (Erzeugnisse des Vertrages) Steel (Treaty products)			Produkter uden for traktaten(*) Erzeugnisse außerhalb des Vertrages(*) Non-Treaty products(*)			Stål i alt Stahl insgesamt Steel total		
	Acier (produits CECA) Acciaio (prodotti compresi nel Trattato) Staal (produkten welke onder het Verdrag vallen)			Produits sidérurgiques hors CECA(*) Prodotti siderurgici fuori della Comunità(*) Produkten, die niet onder het Verdrag vallen(*)			Total général acier Totale generale acciaio Staal totaal-generaal		
	A	B	C	A	B	C	A	B	C
1	2	3 (1 - 2)	4	5	6 (4 - 5)	7 (1 + 4)	8 (2 + 5)	9 (3 + 6)	
1925	37	833	- 796	7	83	- 76	44	916	- 872
1926	74	959	- 885	4	120	- 116	78	1 079	- 1 001
1927	73	1 097	- 1 024	4	103	- 99	77	1 200	- 1 123
1928	76	1 325	- 1 249	9	124	- 115	85	1 449	- 1 364
1929	75	1 343	- 1 268	18	135	- 117	93	1 478	- 1 385
1930	69	1 115	- 1 046	10	99	- 89	79	1 214	- 1 135
1931	58	889	- 831	13	92	- 79	71	981	- 910
1932	30	738	- 708	18	84	- 66	48	822	- 774
1933	29	784	- 755	17	98	- 81	46	882	- 836
1934	48	883	- 835	16	87	- 71	64	970	- 906
1935	31	768	- 737	9	106	- 97	40	874	- 834
1936	30	953	- 923	8	107	- 99	38	1 060	- 1 022
1937	31	1 234	- 1 203	18	124	- 106	49	1 358	- 1 309
1938	14	999	- 985	18	99	- 81	32	1 098	- 1 066
1948	22	1 147	- 1 125	35	122	- 87	57	1 269	- 1 212
1949	58	972	- 914	47	172	- 125	105	1 144	- 1 093
1950	171	1 222	- 1 051	66	127	- 61	237	1 349	- 1 112
1951	166	1 367	- 1 201	85	141	- 56	251	1 508	- 1 257
1952	114	1 226	- 1 112	92	146	- 54	206	1 372	- 1 166
1953	311	1 460	- 1 149	67	171	- 104	378	1 631	- 1 253
1954	456	1 591	- 1 135	87	274	- 187	543	1 865	- 1 322
1955	582	1 989	- 1 407	128	318	- 190	710	2 307	- 1 597
1956	523	1 840	- 1 317	135	428	- 293	658	2 268	- 1 610
1957	676	2 153	- 1 477	118	420	- 302	794	2 573	- 1 779
1958	872	1 592	- 720	142	337	- 195	1 014	1 929	- 915
1959	1 092	1 922	- 830	155	412	- 257	1 247	2 334	- 1 087
1960	1 338	2 350	- 1 012	179	467	- 288	1 517	2 817	- 1 300
1961	1 261	2 254	- 993	177	449	- 272	1 438	2 703	- 1 265
1962	1 243	2 090	- 847	252	443	- 191	1 495	2 533	- 1 038
1963	1 828	2 395	- 567	216	479	- 263	2 044	2 874	- 830
1964	1 934	2 742	- 808	227	835	- 608	2 161	3 577	- 1 416
1965	2 223	2 457	- 234	260	811	- 551	2 483	3 268	- 764
1966	2 453	2 632	- 179	311	907	- 596	2 764	3 539	- 775
1967	2 780	2 823	- 43	378	1 088	- 710	3 158	3 911	- 753
1968	2 999	2 999	-	390	1 057	- 667	3 389	4 056	- 667
1969	3 509	3 239	+ 270	627	1 243	- 616	4 136	4 482	- 346
1970	3 611	3 289	+ 322	468	1 363	- 895	4 079	4 652	- 573
1971	4 329	3 363	+ 966	494	1 425	- 931	4 823	4 788	+ 35
1972	5 048	3 768	+ 1 280	615	1 409	- 794	5 663	5 177	+ 486
1973	5 417	4 242	+ 1 175	726	1 575	- 849	6 143	5 817	+ 326

(*) Rør, trukken tråd, koldvalsede plader og profiler, blanktrukne materialer, smedede produkter.

(*) Rohre, gezogener Draht, Kaltband und Kaltbandprofile, blankgezogenes Material, Schmiedeezeugnisse.

(*) Tubes, wire and wire products, cold-rolled hoop and strip, cold-rolled sections, drawn products, forgings.

(*) Tubes, fil tréfilé, feuillards laminés à froid, profilés à froid, produits étirés, produits sidérurgiques forgés.

(*) Tubi, fili trafilati, nastri laminati a freddo, profilati a freddo, prodotti stirati, prodotti siderurgici forgiati.

(*) Buizen, getrokken draad, koudgewalst bandstaal, koudgewalste profielen, getrokken materiaal en smederijprodukten.

Eksport (A) og import (B) af jern- og stålprodukter under traktaten og uden for traktaten i ækvivalent mængde råstål, siden 1925

Aus- (A) und Einfuhr (B) von Eisen- und Stahlzeugnissen des Vertrages und außerhalb des Vertrages in Rohstahlgewicht ab 1925

Exports (A) and imports (B) of steel products since 1925 expressed as crude steel equivalent including Treaty and non-Treaty products

Exportations (A) et importations (B) des produits sidérurgiques du Traité et hors Traité en équivalent d'acier brut, depuis 1925

Esportazioni (A) ed importazioni (B) di prodotti siderurgici del Trattato e fuori del Trattato in equivalente di acciaio grezzo, dal 1925

Uit- (A) en invoer (B) van onder het Verdrag en niet onder het Verdrag vallende ijzer- en staalprodukten in ruwstaal-equivalent vanaf 1925

UEBL/BLEU

1000 t

	Stål (Produkter under traktaten Stahl (Erzeugnisse des Vertrages) Steel (Treaty products))			Produkter uden for traktaten(*) Erzeugnisse außerhalb des Vertrages(*) Non-Treaty products(*)			Stål i alt Stahl insgesamt Steel total		
	Acier (produits CECA) Acciaio (prodotti compresi nel Trattato) Staal (produkten welke onder het Verdrag vallen)			Produits sidérurgiques hors CECA(*) Prodotti siderurgici fuori della Comunità(*) Produkten, die niet onder het Verdrag vallen(*)			Total général acier Totale generale acciaio Staal totaal-generaal		
	A	B	C	A	B	C	A	B	C
1	2	3 (1 - 2)	4	5	6 (4 - 5)	7 (1 + 4)	8 (2 + 5)	9 (3 + 6)	
1925	3 616	218	+ 3 398	48	15	+ 33	3 664	233	+ 3 431
1926	4 144	286	+ 3 858	67	18	+ 49	4 211	304	+ 3 907
1927	5 257	286	+ 4 971	135	14	+ 121	5 392	300	+ 5 092
1928	5 131	367	+ 4 764	183	18	+ 165	5 314	385	+ 4 929
1929	5 211	311	+ 4 900	186	25	+ 161	5 397	336	+ 5 061
1930	4 429	249	+ 4 180	142	27	+ 115	4 571	276	+ 4 295
1931	4 269	167	+ 4 102	128	12	+ 116	4 397	179	+ 4 218
1932	4 022	76	+ 3 946	78	9	+ 69	4 100	85	+ 4 015
1933	3 841	80	+ 3 761	99	11	+ 88	3 940	91	+ 3 849
1934	4 046	79	+ 3 967	113	8	+ 105	4 159	87	+ 4 072
1935	3 835	83	+ 3 752	145	9	+ 136	3 980	92	+ 3 888
1936	3 767	117	+ 3 650	138	15	+ 123	3 905	132	+ 3 773
1937	4 677	101	+ 4 576	155	13	+ 142	4 832	114	+ 4 718
1938	2 743	84	+ 2 659	77	12	+ 65	2 820	96	+ 2 724
1948	3 947	65	+ 3 882	94	16	+ 78	4 041	81	+ 3 960
1949	4 366	65	+ 4 301	93	12	+ 81	4 459	77	+ 4 382
1950	4 166	99	+ 4 067	71	28	+ 43	4 237	127	+ 4 110
1951	5 946	82	+ 5 864	286	25	+ 261	6 232	107	+ 6 125
1952	5 847	90	+ 5 757	365	22	+ 343	6 212	112	+ 6 100
1953	5 032	233	+ 4 799	211	27	+ 184	5 243	260	+ 4 983
1954	5 401	250	+ 5 151	372	54	+ 318	5 773	304	+ 5 469
1955	6 668	301	+ 6 367	441	95	+ 346	7 109	396	+ 6 713
1956	7 307	328	+ 6 979	510	77	+ 433	7 817	405	+ 7 412
1957	7 145	399	+ 6 746	471	72	+ 399	7 616	471	+ 7 145
1958	7 270	354	+ 6 916	527	58	+ 469	7 797	412	+ 7 385
1959	7 683	533	+ 7 150	663	63	+ 600	8 346	596	+ 7 750
1960	8 999	680	+ 8 319	771	72	+ 699	9 770	752	+ 9 018
1961	8 268	805	+ 7 463	762	82	+ 680	9 030	887	+ 8 143
1962	8 869	919	+ 7 950	823	88	+ 735	9 692	1 007	+ 8 685
1963	8 965	1 115	+ 7 850	836	99	+ 737	9 801	1 214	+ 8 587
1964	10 405	1 451	+ 8 954	941	124	+ 817	11 346	1 575	+ 9 771
1965	11 427	1 315	+ 10 112	1 045	148	+ 897	12 472	1 463	+ 11 009
1966	10 921	1 762	+ 9 159	1 065	185	+ 880	11 986	1 947	+ 10 039
1967	11 764	1 937	+ 9 827	980	297	+ 683	12 744	2 234	+ 10 510
1968	13 647	1 920	+ 11 727	1 126	242	+ 884	14 773	2 162	+ 12 611
1969	15 446	2 390	+ 13 056	1 301	281	+ 1 020	16 747	2 671	+ 14 076
1970	15 293	2 682	+ 12 611	1 304	338	+ 966	16 597	3 020	+ 13 577
1971	14 664	2 486	+ 12 178	1 262	423	+ 839	15 926	2 909	+ 13 017
1972	17 075	2 778	+ 14 297	1 432	426	+ 1 006	18 507	3 204	+ 15 303
1973	18 903	3 307	+ 15 596	1 587	438	+ 1 149	20 490	3 745	+ 16 745

(*) Rør, trukken tråd, koldvalsede plader og profiler, blanktrukne materialer, smedede produkter.

(*) Rohre, gezogener Draht, Kaltband und Kaltbandprofile, blankgezogenes Material, Schmiedeerzeugnisse.

(*) Tubes, wire and wire products, cold-rolled hoop and strip, cold-rolled sections, drawn products, forgings.

(*) Tubes, fil tréfilé, feuillards laminés à froid, profilés à froid, produits étirés, produits sidérurgiques forgés.

(*) Tubi, fili trafilati, nastri laminati a freddo, profilati a freddo, prodotti stirati, prodotti siderurgici forgiati.

(*) Buizen, getrokken draad, koudgewalst bandstaal, koudgewalste profielen, getrokken materiaal en smederijprodukten.

Nettoeksport (= eksport - import) fra EKSF(a) af jern- og stålprodukter under traktaten (I) og uden for traktaten (II) i ækvivalent mængde råstål, siden 1925

Netto-Ausfuhr (= Ausfuhr - Einfuhr) der EGKS(a) von Eisen- und Stahlerzeugnissen des Vertrages (I) und außerhalb des Vertrages (II) in Rohstahlgewicht ab 1925

Net ECSC(a) exports (= exports - imports) since 1925 of steel products, expressed crude steel equivalent, including Treaty products (I) and non-Treaty products (II)

Exportations nettes (= Exportations - Importations) de la CECA(a) des produits sidérurgiques du Traité (I) et hors Traité (II), en équivalent d'acier brut, depuis 1925

Esportazioni nette (= Esportazioni - Importazioni) della CECA(a) di prodotti siderurgici del Trattato (I) e fuori del Trattato (II), in equivalente di acciaio grezzo, dal 1925

Netto-uitvoer (= uitvoer - invoer) van de EGKS(a) aan onder het Verdrag en niet onder het Verdrag vallende ijzer- en staalprodukten in ruwstaal- equivalent vanaf 1925

EUR-6

	Råstål produktion Rohstahl- erzeugung Crude Steel production Production d'acier brut Produzione di acciaio grezzo Ruwstaal- produktie	Nettoeksport / Netto-Ausfuhr / Net exports — Exportations nettes / Esportazioni nette / Netto-uitvoer					
		1 000 t			%		
		I	II*	I + II	I	II*	I + II
1925	27 717	6 558	487	7 045	23,7	1,7	25,4
1926	29 900	8 848	783	9 631	29,6	2,6	32,2
1927	34 235	9 500	809	10 309	27,8	2,4	30,2
1928	34 508	9 412	956	10 368	27,3	2,8	30,1
1929	37 090	9 651	947	10 598	26,0	2,6	28,6
1930	30 283	8 498	749	9 247	28,1	2,5	30,6
1931	24 191	8 356	751	9 107	34,5	3,1	37,6
1932	18 999	6 138	487	6 625	32,3	2,6	34,9
1933	22 154	5 676	525	6 201	25,6	2,4	28,0
1934	26 766	6 376	313	6 689	23,8	1,2	25,0
1935	29 795	6 223	653	6 876	20,9	2,2	23,1
1936	33 088	6 198	835	7 033	18,7	2,5	21,3
1937	36 236	7 102	960	8 062	19,6	2,6	22,2
1938	34 976	4 422	638	5 060	12,6	1,8	14,5
1948	22 856	3 022	335	3 357	13,2	1,5	14,7
1949	28 669	5 274	548	5 822	18,4	1,9	20,3
1950	31 752	7 505	911	8 416	23,6	2,9	26,5
1951	37 716	9 901	1 497	11 398	26,3	4,0	30,2
1952	41 996	7 243	1 387	8 630	17,2	3,3	20,5
1953	39 762	6 814	1 172	7 986	17,1	2,9	20,0
1954	43 961	7 020	1 760	8 780	16,0	4,0	20,0
1955	52 778	8 198	2 107	10 305	15,5	4,0	19,5
1956	56 963	10 001	2 420	12 421	17,6	4,2	21,8
1957	59 997	10 357	2 786	13 143	17,3	4,6	21,9
1958	58 175	10 994	2 701	13 965	4,6	4,6	23,5
1959	63 361	12 329	3 273	15 602	19,5	5,2	24,7
1960	73 077	11 602	3 666	15 268	15,9	5,0	20,9
1961	73 511	11 146	3 494	14 640	15,2	4,8	20,0
1962	73 011	8 970	3 595	12 565	12,3	4,9	17,2
1963	73 219	7 538	2 980	10 518	10,3	4,1	14,4
1964	82 856	10 231	2 916	13 147	12,3	3,5	15,8
1965	85 991	16 112	3 541	19 653	18,7	4,1	22,8
1966	85 105	13 228	3 291	16 519	15,5	3,9	19,4
1967	89 886	15 343	3 939	19 282	17,1	4,4	21,5
1968	98 634	16 246	4 366	20 612	16,5	4,4	20,9
1969	107 319	12 136	1 020	13 156	11,3	1,0	12,3
1970	109 203	9 192	4 327	13 519	8,4	4,0	12,4
1971	103 376	14 103	4 204	18 307	13,6	4,1	17,7
1972	113 147	14 452	4 411	18 863	12,8	3,9	16,7
1973	150 073	17 617	5 891	23 508	11,7	3,9	15,6

(a) Med de til enhver tid gældende grænser; fra 1973: EUR-9.

(*) Tørn trukken tråd, koldvalsede plader og profiler, blanktrukne materialer, smedede produkter.

(a) Jeweilliger Gebietsstand; ab 1973: EUR-9.

(*) Rohre, gezogener Draht, Kaltband und Kaltbandprofile, blankgezogenes Material, Schmiedeerzeugnisse.

(a) Territories corresponding to the frontiers at the time; from 1973: EUR-9.

(*) Tubes, wire and wire products, cold-rolled hoop and strip, cold-rolled sections, drawn products, forgings.

(a) Territoires correspondant aux frontières de l'époque; à partir de 1973: EUR-9.

(*) Tubes, fil tréfilé, feuillards laminés à froid, profilés à froid, produits étirés, produits sidérurgiques forgés.

(a) Territori corrispondenti alle frontiere dell'epoca; a partire dal 1973: EUR-9.

(*) Tubi, fili trafilati, nastri laminati a freddo, profilati a freddo, prodotti stirati, prodotti siderurgici forgiati.

(a) Gebieden overeenkomstig de toenmalige grenzen; vanaf 1973: EUR-9.

(*) Buizen, getrokken draad, koudgewalst bandstaal, koudgewalste profielen, getrokken materiaal en smederij-producten.

Historisk udvikling af udenrigshandelen med nogle vigtige grupper af produkter under trakta-ten (Ind- og udførsel i % af den totale anførte mængde)

Historische Entwicklung des Außenhandels einiger wichtiger Gruppen von Erzeugnissen des Vertrages (Ein- und Ausfuhr in % der aufgeführten Gesamtmenge)

Development of external trade in certain important product categories covered by the Treaty (Imports and exports as % of the total)

Évolution historique du commerce extérieur de quelques groupes importants de produits du Traité (Importations et exportations en % de la quantité totale indiquée)

Evoluzione storica del commercio estero di alcuni gruppi importanti di prodotti del Trattato (Importazioni ed esportazioni in % della quantità totale sopra citata)

Historisch verloop van de buitenlandse handel in enige belangrijke groepen van producten, welke onder het Verdrag vallen (In- en uitvoer in % van de vermelde totale hoeveelheid)

DEUTSCHLAND (BR)⁽²⁾

	Udførsel / Ausfuhr / Exports ⁽¹⁾ Exportations / Esportazioni / Uitvoer ⁽¹⁾							Indførsel / Einfuhr / Imports ⁽²⁾ Importations / Importazioni / Invoer ⁽²⁾						
	Ingots Rohblöcke Ingots Lingotti Blokken	Halv- fabrikata Halb- zeug Semis	Skinne- materiel Oberbau- material Railway material	Plade- produkter Flach- erzeug- nisse Flat- products	Andet Sonstige Other	Stål i alt Stahl insgesamt Total steel		Ingots Rohblöcke Ingots Lingotti Blokken	Halv- fabrikata Halb- zeug Semis	Skinne- materiel Oberbau- material Railway material	Plade- produkter Flach- erzeug- nisse Flat- products	Andet Sonstige Other	Stål i alt Stahl insgesamt Total steel	
		Demi- produits Semi- prodotti Half- fabrika- taten (⁵)	Matériel de voie Materiale ferro- viario Spoor- wegen- materieel	Produits plats Prodotti piatti Platte- produkten (⁴)	Autres Altri Overige	%	1 000 t		Lingotti Blokken	Demi- produits Semi- prodotti Half- fabrika- taten (⁵)	Matériel de voie Materiale ferro- viario Spoor- wegen- materieel	Produits plats Prodotti piatti Platte- produkten (⁴)	Autres Altri Overige	%
1936		9,5	12,6	36,7	41,2	100,0	2 010		12,8	4,0	14,7	68,5	100,0	380
1951		1,8	9,8	46,6	41,8	100,0	1 540		6,5	0,0	28,7	64,8	100,0	110
1952		5,8	11,5	35,0	47,7	100,0	1 183		19,1	1,6	25,5	53,8	100,0	834
1953		11,3	12,3	30,0	46,6	100,0	1 283		13,9	2,6	36,6	46,9	100,0	1 175
1954		4,8	15,7	7,7	28,2	100,0	1 823		0,2	6,2	0,3	42,9	100,0	1 728
1955		4,1	13,0	9,8	32,5	100,0	1 936		0,2	5,8	0,1	44,0	100,0	2 626
1956		1,4	8,0	7,1	43,6	100,0	2 718		2,1	8,9	0,0	41,4	100,0	2 371
1957		3,4	10,6	6,2	42,1	100,0	3 720		4,9	6,3	0,5	46,8	100,0	2 288
1958		2,6	13,0	5,0	46,7	100,0	3 649		0,6	7,6	0,7	52,9	100,0	2 585
1959		2,2	17,6	3,0	40,6	100,0	4 887		0,9	7,6	0,3	55,9	100,0	3 321
1960		1,4	15,7	3,0	43,4	100,0	6 145		2,4	12,8	0,1	54,1	100,0	3 842
1961		1,0	20,5	2,2	36,1	100,0	6 537		0,9	8,2	0,1	55,4	100,0	3 307
1962		1,9	15,3	2,0	41,6	100,0	6 262		0,3	5,7	0,1	61,3	100,0	4 051
1963		2,0	15,6	1,8	41,4	100,0	6 416		0,1	5,5	0,2	59,1	100,0	4 123
1964		2,2	12,3	1,4	46,2	100,0	6 797		0,9	9,2	0,1	55,8	100,0	5 156
1965		1,5	12,5	1,7	48,5	100,0	7 908		0,1	7,0	0,1	58,6	100,0	5 234
1966		1,6	10,7	1,6	50,0	100,0	7 887		0,4	7,9	0,1	54,1	100,0	5 457
1967		1,3	13,1	1,1	51,7	100,0	9 728		1,5	5,7	0,1	57,3	100,0	5 081
1968		1,2	10,0	0,8	56,1	100,0	10 340		1,5	7,4	0,1	54,3	100,0	7 557
1969		2,9	6,8	1,0	59,9	100,0	10 032		2,1	8,5	0,1	53,4	100,0	8 325
1970		2,7	6,1	0,8	58,8	100,0	9 080		3,8	10,5	0,2	50,7	100,0	8 348
1971		2,9	9,8	1,0	57,7	100,0	9 941		0,1	5,7	0,1	55,1	100,0	8 857
1972		0,5	9,0	0,8	61,8	100,0	10 562		0,9	7,4	0,1	55,5	100,0	10 139
1973		1,5	7,0	0,7	61,5	100,0	13 023		1,7	10,2	0,1	55,6	100,0	9 536

(1) Einschl. Lieferungen nach anderen Ländern der Gemeinschaft.

(2) Einschl. Bezüge aus anderen Ländern der Gemeinschaft.

(3) Vom 1. April 1948 bis zum 6. Juli 1959 wurde die Saar unter Frankreich einbezogen.

(4) Einschl. Warmbreitband in Rollen.

(5) Einschl. Rohblöcke aus Edelstahl für die Jahre 1954 bis 1960.

(1) Y compris livraisons aux pays de la Communauté.

(2) Y compris réceptions des pays de la Communauté.

(3) Du 1^{er} avril 1948 au 6 juillet 1959 la Sarre était comprise dans la France.

(4) Y compris coils.

(5) Y compris lingots en aciers spéciaux pour les années 1954 à 1960.

Historisk udvikling af udenrigshandelen med nogle vigtige grupper af produkter under traktaeten (Ind- og udførsel i % af den totale anførte mængde)

Historische Entwicklung des Außenhandels einiger wichtiger Gruppen von Erzeugnissen des Vertrages (Ein- und Ausfuhr in % der aufgeführten Gesamtmenge)

Development of external trade in certain important product categories covered by the Treaty (Imports and exports as % of the total)

Évolution historique du commerce extérieur de quelques groupes importants de produits du Traité (Importations et exportations en % de la quantité totale indiquée)

Evoluzione storica del commercio estero di alcuni gruppi importanti di prodotti del Trattato (Importazioni ed esportazioni in % della quantità totale sopra citata)

Historisch verloop van de buitenlandse handel in enige belangrijke groepen van producten, welke onder het Verdrag vallen (In- en uitvoer in % van de vermelde totale hoeveelheid)

FRANCE (3)

	Udførsel / Ausfuhr / Exports (1) Exportations / Esportazioni / Uitvoer (1)							Indførsel / Einfuhr / Imports (2) Importations / Importazioni / Invoer (2)						
	Ingots Rohblöcke Ingots	Halvfabrikata Halbzeug Semis	Skinne- materiel Oberbau- material Railway material	Plade produkter Flach- erzeug- nisse Flat- products	Andet Sonstige Other	Stål i alt Stahl insgesamt Total steel		Ingots Rohblöcke Ingots	Halvfabrikata Halbzeug Semis	Skinne- materiel Oberbau- material Railway material	Plade produkter Flach- erzeug- nisse Flat- products	Andet Sonstige Other	Stål i alt Stahl insgesamt Total steel	
						Total acier Acciaio totale Staal totaal							Total acier Acciaio totale Staal totaal	
Lingots Lingotti Blokken	Demi- produits Semi- prodoti Half- fabrikaten (5)	Matériel de voie Materiale ferro- viario Spoor- wegen- materieel	Produits plats Prodotti piatti Platte produkten (4)	Autres Altri Overige	%	1 000 t	Lingots Lingotti Blokken	Demi- produits Semi- prodoti Half- fabrikaten (5)	Matériel de voie Materiale ferro- viario Spoor- wegen- materieel	Produits plats Prodotti piatti Platte produkten (4)	Autres Altri Overige	%	1 000 t	
1936	0,1	34,7	6,3	9,2	59,7	100,0	1 170	—	4,5	—	37,3	58,2	100,0	70
1951		9,9	12,9	25,4	51,8	100,0	3 080	18,3	—	—	73,3	8,4	100,0	120
1952		8,5	11,1	25,3	55,1	100,0	2 109	12,5	—	—	70,0	17,5	100,0	79
1953		11,4	9,8	27,1	51,7	100,0	2 862	25,5	—	0,7	67,3	6,5	100,0	157
1954	0,4	12,2	4,0	35,8	47,6	100,0	3 222	2,2	31,1	0,2	49,3	17,0	100,0	401
1955	1,2	8,3	5,1	35,1	50,3	100,0	4 281	1,2	23,5	0,3	57,6	17,4	100,0	685
1956	2,1	5,6	6,0	35,7	50,7	100,0	3 893	3,6	15,1	0,3	61,0	19,9	100,0	819
1957	2,3	4,8	6,5	35,6	50,8	100,0	3 723	4,1	12,9	0,4	61,4	21,3	100,0	1 116
1958	0,1	6,0	7,1	41,0	45,9	100,0	3 889	1,9	23,7	0,2	53,0	21,2	100,0	1 200
1959	0,5	5,4	2,8	43,2	48,1	100,0	4 899	1,4	23,8	0,8	50,8	23,1	100,0	1 452
1960	1,8	3,2	3,6	49,3	42,2	100,0	4 672	3,0	23,2	0,3	47,0	26,5	100,0	2 893
1961	1,4	4,0	3,7	47,2	43,6	100,0	4 964	2,9	23,7	0,2	43,6	29,4	100,0	2 968
1962	0,3	3,5	4,5	49,4	42,2	100,0	4 431	4,3	16,9	0,2	47,9	30,7	100,0	3 057
1963	0,4	5,6	2,0	50,1	41,7	100,0	4 465	4,5	15,2	0,1	51,5	28,6	100,0	3 422
1964	2,5	9,9	1,5	49,5	36,6	100,0	5 397	4,2	13,4	0,2	51,6	30,6	100,0	3 934
1965	1,4	6,5	1,8	50,3	40,0	100,0	5 818	3,4	13,2	0,2	51,6	31,6	100,0	3 590
1966	1,7	7,8	0,8	48,4	41,3	100,0	5 613	3,6	11,9	0,2	53,2	31,0	100,0	4 032
1967	2,0	8,5	1,4	49,2	38,9	100,0	5 647	3,1	10,9	0,2	54,5	31,3	100,0	4 650
1968	1,8	5,2	1,4	47,9	43,7	100,0	6 016	1,9	10,6	0,2	57,2	30,1	100,0	4 611
1969	2,4	6,6	1,9	47,6	41,5	100,0	5 730	3,6	9,4	0,2	58,7	28,1	100,0	6 235
1970	2,2	10,4	2,6	45,5	39,3	100,0	6 464	3,8	7,5	0,2	59,2	29,4	100,0	6 859
1971	1,9	9,4	2,2	44,5	42,0	100,0	6 929	4,7	6,1	0,2	59,9	29,0	100,0	6 062
1972	1,7	8,3	2,3	48,3	39,3	100,0	7 311	0,5	7,2	0,3	60,1	31,9	100,0	7 345
1973	2,0	6,1	1,7	49,9	40,3	100,0	7 281	1,6	6,0	0,3	61,3	30,8	100,0	7 777

(1) Y compris livraisons aux pays de la Communauté.

(2) Y compris réceptions des pays de la Communauté.

(3) Du 1^{er} avril 1948 au 6 juillet 1959 y compris la Sarre.

(4) Y compris coils.

(5) Y compris lingots en aciers spéciaux pour les années 1954 à 1960.

(1) Compresa consegne ai paesi della Comunità.

(2) Compresi arrivi dai paesi della Comunità.

(3) Dal 1^o aprile 1948 al 6 luglio 1959 compresa la Sarre.

(4) Compresi coils.

(5) Dal 1954 al 1960, inclusi i lingotti in acciai speciali.

Historisk udvikling af udenrigshandelen med nogle vigtige grupper af produkter under traktaten (Ind- og udførsel i % af den totale anførte mængde)

Historische Entwicklung des Außenhandels einiger wichtiger Gruppen von Erzeugnissen des Vertrages (Ein- und Ausfuhr in % der aufgeführten Gesamtmenge)

Development of external trade in certain important product categories covered by the Treaty (Imports and exports as % of the total)

Évolution historique du commerce extérieur de quelques groupes importants de produits du Traité (Importations et exportations en % de la quantité totale indiquée)

Evoluzione storica del commercio estero di alcuni gruppi importanti di prodotti del Trattato (Importazioni ed esportazioni in % della quantità totale sopra citata)

Historisch verloop van de buitenlandse handel in enige belangrijke groepen van producten, welke onder het Verdrag vallen (In- en uitvoer in % van de vermelde totale hoeveelheid)

ITALIA

	Udførsel / Ausfuhr / Exports ⁽¹⁾ Exportations / Esportazioni / Uitvoer ⁽¹⁾							Indførsel / Einfuhr / Imports ⁽²⁾ Importations / Importazioni / Invoer ⁽²⁾						
	Ingots Rohblöcke Ingots Lingotti Lingotti Blokken	Halvfabrikata Halbzeug Semis Demi-prodotti Semi-prodotti Half-fabrikaten (³)	Skinne-materiel Oberbau-materiel Railway material Matériel de voie Materiale ferroviario Spoorwagematerieel	Plade produkter Flach-erzeug-nisse Flat-products Produits plats Prodotti piatti Platte produkten (⁴)	Andet Sonstige Other Autres Altri Overige	Stål i alt Stahl insgesamt Total steel		Ingots Rohblöcke Ingots Lingotti Lingotti Blokken	Halvfabrikata Halbzeug Semis Demi-prodotti Semi-prodotti Half-fabrikaten (³)	Skinne-materiel Oberbau-materiel Railway material Matériel de voie Materiale ferroviario Spoorwagematerieel	Plade produkter Flach-erzeug-nisse Flat-products Produits plats Prodotti piatti Platte produkten (⁴)	Andet Sonstige Other Autres Altri Overige	Stål i alt Stahl insgesamt Total steel	
						Total acier Acciaio totale Staal totaal							Total acier Acciaio totale Staal totaal	
						%	1 000 t						%	1 000 t
1936	0,0		12,0	34,0	54,0	100,0	50	20,3	0,0	28,1	51,6	100,0	130	
1951	0,0		16,0	16,0	68,0	100,0	30	40,6	7,6	30,8	21,0	100,0	450	
1952	36,4		0,0	18,2	45,4	100,0	20	29,1	7,4	45,1	18,4	100,0	426	
1953	59,2		0,0	15,5	25,3	100,0	74	23,8	4,7	49,0	22,5	100,0	619	
1954	29,2	19,5	1,3	26,0	24,0	100,0	94	3,8	1,7	53,8	17,9	100,0	645	
1955	6,1	16,0	0,0	58,2	19,8	100,0	199	5,1	23,7	1,6	56,2	13,5	100,0	539
1956	11,0	15,8	0,9	27,5	44,3	100,0	427	8,0	19,6	2,9	58,0	11,7	100,0	541
1957	17,3	11,1	7,4	37,2	27,1	100,0	560	16,3	12,6	1,7	55,8	13,5	100,0	703
1958	16,3	4,0	9,9	53,4	16,4	100,0	588	8,6	13,3	1,3	59,7	17,2	100,0	768
1959	13,1	6,2	1,4	43,4	35,9	100,0	642	8,2	11,7	1,1	65,1	13,9	100,0	1 006
1960	13,3	2,2	2,9	43,4	38,2	100,0	897	12,1	23,0	0,8	53,1	10,9	100,0	1 788
1961	18,3	2,3	2,6	41,7	34,9	100,0	646	3,4	30,0	0,4	50,3	16,0	100,0	2 317
1962	17,4	1,9	1,3	52,4	26,8	100,0	576	2,7	13,1	0,3	65,3	18,7	100,0	2 832
1963	17,3	0,5	2,2	63,1	16,9	100,0	496	2,4	13,5	0,4	66,5	17,1	100,0	3 780
1964	7,2	2,5	0,8	44,6	44,9	100,0	1 055	1,7	10,6	1,9	76,6	9,1	100,0	2 670
1965	1,9	1,9	1,3	39,8	55,0	100,0	1 806	1,3	9,3	0,3	75,3	13,8	100,0	1 908
1966	1,5	1,1	0,7	55,4	41,3	100,0	1 567	2,8	9,8	0,4	68,7	18,3	100,0	2 490
1967	0,9	0,7	0,6	60,4	37,4	100,0	1 429	2,8	14,5	0,1	64,6	18,0	100,0	2 893
1968	0,6	1,7	0,6	61,7	35,4	100,0	1 678	2,3	13,3	0,1	65,5	18,8	100,0	2 569
1969	0,9	1,9	0,5	56,2	40,5	100,0	1 249	3,0	15,1	0,2	66,7	15,0	100,0	3 665
1970	1,7	1,4	0,8	52,5	43,6	100,0	1 228	1,7	18,3	0,3	64,1	15,7	100,0	4 675
1971	0,5	0,4	0,2	54,1	44,8	100,0	2 409	1,3	19,6	0,5	65,8	12,9	100,0	3 736
1972	6,1	0,7	0,3	42,8	50,1	100,0	2 911	0,3	16,8	0,3	71,7	10,9	100,0	4 380
1973	4,7	0,8	0,5	37,1	57,0	100,0	2 408	0,1	12,3	0,5	72,0	15,1	100,0	4 555

(¹) Compresa consegna ai paesi della Comunità.
 (²) Compresi arrivi dai paesi della Comunità.
 (³) Dal 1954 al 1960, inclusi i lingotti in acciai speciali.
 (⁴) Compresi coils.

(¹) Including exports to other Community countries.
 (²) Including imports from other Community countries.
 (³) Including special steel ingots for the years 1954 to 1960.
 (⁴) Including coils.

Historisk udvikling af udenrigshandelen med nogle vigtige grupper af produkter under trakta-ten (Ind- og udførsel i % af den totale anførte mængde)

Historische Entwicklung des Außenhandels eini-ger wichtiger Gruppen von Erzeugnissen des Vertrages (Ein- und Ausfuhr in % der aufgeführ-ten Gesamtmenge)

Development of external trade in certain impor-tant product categories covered by the Treaty (Imports and exports as % of the total)

Évolution historique du commerce extérieur de quelques groupes importants de produits du Traité (Importations et exportations en % de la quantité totale indiquée)

Evoluzione storica del commercio estero di alcu-ni gruppi importanti di prodotti del Trattato (Importazioni ed esportazioni in % della quantità totale sopra citata)

Historisch verloop van de buitenlandse handel in enige belangrijke groepen van producten, welke onder het Verdrag vallen (In- en uitvoer in % van de vermelde totale hoeveelheid)

II-26

NEDERLAND

	Udførsel / Ausfuhr / Exports ⁽¹⁾ Exportations / Esportazioni / Uitvoer ⁽¹⁾							Indførsel / Einfuhr / Imports ⁽²⁾ Importations / Importazioni / Invoer ⁽²⁾						
	Ingots Rohblöcke Ingots	Halv-fabrikata Halb-zeug Semis Demi-produits Semi-pro-dotti Half-fabri-katen ⁽³⁾	Skinne-materiel Oberbau-materiel Railway material Matériel de voie Materiale ferroviario Spoor-wegen-materieel	Plade produkter Flach-erzeuge-nisse Flat-products Produits plats Prodotti piatti Platte produkten ⁽⁴⁾	Andet Sonstige Other Autre Altri Overige	Stål i alt Stahl insgesamt Total steel Total acier Acciaio totale Staal totaal		Ingots Rohblöcke Ingots	Halv-fabrikata Halb-zeug Semis Demi-produits Semi-pro-dotti Half-fabri-katen ⁽³⁾	Skinne-materiel Oberbau-materiel Railway material Matériel de voie Materiale ferroviario Spoor-wegen-materieel	Plade produkter Flach-erzeuge-nisse Flat-products Produits plats Prodotti piatti Platte produkten ⁽⁴⁾	Andet Sonstige Other Autre Altri Overige	Stål i alt Stahl insgesamt Total steel Total acier Acciaio totale Staal totaal	
						%	1 000 t						%	1 000 t
1936	58,3		4,2	8,3	29,2	100,0	20	0,4	4,5	44,7	50,4	100,0	710	
1951	6,5		7,3	54,5	31,7	100,0	120	0,5	4,5	40,8	54,2	100,0	1 020	
1952	3,6		8,3	58,3	29,8	100,0	72	0,4	4,0	39,6	56,0	100,0	815	
1953	0,9		0,9	89,6	8,6	100,0	205	3,5	4,7	36,1	55,7	100,0	979	
1954	—	0,0	0,3	87,7	12,0	100,0	350	3,4	4,8	4,2	34,6	53,0	1 225	
1955	—	0,0	0,3	88,0	11,7	100,0	446	2,8	13,2	4,0	31,1	48,8	1 538	
1956	0,0	0,0	0,3	77,3	22,4	100,0	398	4,8	3,6	3,5	32,8	55,3	1 429	
1957	—	0,0	0,4	85,6	14,0	100,0	516	7,7	2,9	3,2	32,9	53,3	1 677	
1958	0,0	0,3	0,4	88,8	10,5	100,0	660	4,7	6,8	3,1	38,4	47,0	1 240	
1959	0,0	0,0	0,2	91,4	8,4	100,0	828	4,1	2,1	3,3	34,6	55,8	1 484	
1960	0,0	0,0	0,1	90,0	9,9	100,0	1 022	4,9	4,7	2,9	34,8	53,0	1 817	
1961	0,0	0,5	0,2	88,2	10,9	100,0	952	1,1	5,7	3,3	33,2	56,5	1 738	
1962	0,0	0,9	0,0	87,4	11,6	100,0	924	0,8	2,9	3,3	33,6	59,4	1 620	
1963	0,7	1,8	0,1	87,8	9,4	100,0	1 384	0,7	4,6	2,2	38,0	54,6	1 870	
1964	5,1	0,6	0,1	83,5	10,7	100,0	1 485	1,2	5,7	2,0	35,1	56,0	2 136	
1965	4,0	7,5	0,1	77,2	11,2	100,0	1 720	0,9	3,7	2,3	36,1	57,0	1 897	
1966	3,9	10,4	0,1	70,8	14,8	100,0	1 898	1,6	2,9	1,8	38,8	54,9	2 049	
1967	4,2	15,4	0,1	65,3	15,0	100,0	2 159	11,2	3,8	1,7	33,7	49,6	2 236	
1968	3,4	14,8	0,1	65,4	16,4	100,0	2 313	1,4	3,9	1,5	42,1	51,1	2 332	
1969	13,3	9,8	0,0	62,8	14,1	100,0	2 764	0,4	2,4	1,6	46,3	49,3	2 492	
1970	2,9	3,0	0,1	77,7	16,3	100,0	2 797	2,1	8,9	1,9	37,0	50,0	2 523	
1971	1,1	5,3	0,0	79,3	14,2	100,0	3 431	4,8	13,8	1,8	35,6	44,0	2 657	
1972	0,6	3,6	0,0	82,3	13,3	100,0	4 003	5,7	17,3	1,4	36,8	38,8	2 990	
1973	0,7	3,4	0,0	82,1	13,8	100,0	4 291	4,2	15,1	1,2	40,2	39,3	3 344	

(1) Inklusief leveringen aan andere landen van de Gemeenschap.

(2) Inklusief aanvoer uit andere landen van de Gemeenschap.

(3) Met inbegrip van blokken uit speciaal staal voor de jaren 1954 tot 1960.

(4) Met inbegrip van breedband op rollen.

(1) Inklusief Lieferungen nach anderen Ländern der Gemeinschaft.

(2) Inklusief Bezüge aus anderen Ländern der Gemeinschaft.

(3) Inklusief Rohblöcke aus Edelmetallen für die Jahre 1954 bis 1960.

(4) Inklusief Warmbreitband in Rollen.

Historisk udvikling af udenrigshandelen med nogle vigtige grupper af produkter under traktaten (Ind- og udførsel i % af den totale anførte mængde)

Historische Entwicklung des Außenhandels einiger wichtiger Gruppen von Erzeugnissen des Vertrages (Ein- und Ausfuhr in % der aufgeführten Gesamtmenge)

Development of external trade in certain important product categories covered by the Treaty (Imports and exports as % of the total)

Évolution historique du commerce extérieur de quelques groupes importants de produits du Traité (Importations et exportations en % de la quantité totale indiquée)

Evoluzione storica del commercio estero di alcuni gruppi importanti di prodotti del Trattato (Importazioni ed esportazioni in % della quantità totale sopra citata)

Historisch verloop van de buitenlandse handel in enige belangrijke groepen van produkten welke onder het Verdrag vallen (In- en uitvoer in % van de vermelde totale hoeveelheid)

UEBL/BLEU

	Udførsel / Ausfuhr / Exports (1) Exportations / Esportazioni / Uitvoer (1)							Indførsel / Einfuhr / Imports (2) Importations / Importazioni / Invoer (2)						
	Ingots Rohblöcke Ingots Lingotti Blokken	Halvfabrikata Halbzeug Semis	Skinne- materiel Oberbau- material Railway material	Plade produkter Flach- erzeug- nisse Flat- products	Andet Sonstige Other	Stål i alt Stahl insgesamt Total steel		Ingots Rohblöcke Ingots Lingotti Blokken	Halvfabrikata Halbzeug Semis	Skinne- materiel Oberbau- material Railway material	Plade produkter Flach- erzeug- nisse Flat- products	Andet Sonstige Other	Stål i alt Stahl insgesamt Total steel	
		Demi- produits Semi- prodot- ti Half- fabrika- taten (3)	Matériel de voie Materiale ferro- viario Spoor- wegen- materieel	Produits plats Prodotti piatti Platte produkten (4)	Autres Altri Overige	%	1 000 t		Demi- produits Semi- prodot- ti Half- fabrika- taten (3)	Matériel de voie Materiale ferro- viario Spoor- wegen- materieel	Produits plats Prodotti piatti Platte produkten (4)	Autres Altri Overige	%	1 000 t
1936	0,1	12,5	3,4	28,3	55,7	100,0	2 890	0,0	46,2	1,1	34,1	18,6	100,0	90
1951		9,4	3,4	27,5	59,3	100,0	4 550		8,3	3,3	65,0	23,4	100,0	60
1952		11,8	4,5	26,6	57,1	100,0	4 304		15,2	1,5	62,1	21,2	100,0	62
1953		9,1	4,6	28,2	58,1	100,0	3 731		53,8	0,5	30,1	15,6	100,0	182
1954	0,0	8,4	1,9	32,9	56,6	100,0	4 206	12,2	13,0	0,5	49,5	24,8	100,0	198
1955	0,1	8,0	1,6	35,0	55,3	100,0	5 207	10,0	20,6	0,4	45,2	23,9	100,0	237
1956	0,2	6,5	2,3	35,1	55,6	100,0	5 659	0,4	18,3	0,4	48,4	32,7	100,0	255
1957	0,1	10,0	2,7	34,7	52,5	100,0	5 551	2,3	11,6	0,3	54,1	32,0	100,0	307
1958	0,1	13,6	3,6	35,4	47,3	100,0	5 643	1,4	14,3	0,4	50,4	33,5	100,0	277
1959	0,3	8,4	1,4	37,4	52,4	100,0	5 980	5,5	15,9	0,2	42,1	36,2	100,0	419
1960	1,2	12,3	1,0	37,1	48,3	100,0	7 049	5,1	10,2	0,4	47,3	37,4	100,0	530
1961	1,0	10,8	1,1	36,2	50,9	100,0	6 469	9,3	5,5	0,3	41,8	43,1	100,0	629
1962	0,7	6,8	1,2	38,8	52,5	100,0	6 874	2,1	11,7	0,4	50,8	34,8	100,0	715
1963	0,8	5,9	1,1	40,6	51,7	100,0	6 933	3,3	14,7	0,2	52,2	29,7	100,0	875
1964	0,9	8,2	0,5	41,5	48,9	100,0	8 074	17,3	14,6	0,2	41,6	26,3	100,0	1 173
1965	0,4	8,6	0,8	41,7	48,5	100,0	8 872	8,9	14,5	0,2	44,2	32,2	100,0	1 041
1966	0,7	7,8	0,7	43,5	47,3	100,0	8 421	13,2	7,3	0,2	53,7	25,6	100,0	1 406
1967	0,4	6,3	0,5	46,8	46,0	100,0	9 052	14,3	10,1	0,2	52,5	22,9	100,0	1 556
1968	0,1	6,2	0,5	47,2	46,0	100,0	10 480	7,4	10,3	0,2	53,6	28,4	100,0	1 510
1969	0,8	6,8	0,6	48,9	42,9	100,0	11 898	8,2	9,6	0,3	55,4	26,5	100,0	1 881
1970	0,5	6,2	0,5	48,9	43,9	100,0	11 849	7,1	13,6	0,2	53,7	25,4	100,0	2 103
1971	0,2	5,8	0,7	49,1	44,1	100,0	11 475	6,6	7,4	0,3	57,6	28,0	100,0	1 987
1972	0,1	6,0	0,3	51,5	42,1	100,0	13 371	8,9	11,9	0,2	54,1	24,9	100,0	2 236
1973	0,8	6,7	0,4	49,2	42,8	100,0	14 819	11,6	9,9	0,1	51,2	27,1	100,0	2 670

(1) Y compris livraisons aux pays de la Communauté.

(2) Y compris réceptions des pays de la Communauté.

(3) Y compris lingots en aciers spéciaux pour les années 1954 à 1960.

(4) Y compris coils.

(1) Inclusief leveringen aan andere landen van de Gemeenschap.

(2) Inclusief aanvoer uit andere landen van de Gemeenschap.

(3) Met inbegrip van blokken uit speciaal staal voor de jaren 1954 tot 1960.

(4) Met inbegrip van breedband op rollen.

Ind- og udførsel af specialstål

Ein- und Ausfuhr von Edelstahl

Imports and Exports of Special Steels

Importations et exportations d'aciers spéciaux

Importazioni ed esportazioni di acciai speciali

In- en uitvoer van speciaal staal

5		6		7		8		9		10		11		12		13		14		15		16		17		18		19		20		21		22		23-25		26		27		28		29		30	
Stål (produkter hørende under traktaten)																																															
Ingots og lopper		Blooms og billets		Slabs og sheet bars		Coils		Nye skinner		Sveller, underlagsplader, lasker		Valsetråd		Stænger		Spunsvægsstål		Profiler på 80 mm og derover		Andre profiler		Båndstål		Universal-plader		Transformer- og dynamobilik		3 mm og derover		Blik (uovertrukket)		Hvidblik og andre fortinneplader		Andre overtrukne plader		I alt (5-22)		Koldvalsedede produkter (excl. spalte 28)(a)		Smedede produkter o.a. (b)		Koldtrukken tråd		Rør og forbindelsestykker af stål			
Stahl (Erzeugnisse des Vertrages)																																															
Rohblöcke und Rohluppen		Vorgew. Blöcke u. Knüppel		Vorbrammen, Platinen		Warmbreitband in Rollen		Neue Schienen		Schwellen, Unterlagsplatten, Laschen		Walzdraht		Stabstahl		Stahlpundwände		Profile von 80 mm und mehr		Sonstige Profile		Bandstahl		Breitflachstahl		Transformator- und Dynamobleche		3 mm und mehr		Bleche (nicht überzogen)		Weißblech u. sonst. verz. Bleche		Sonst. überz. Bleche sowie platt. Bleche		Insgesamt (5-22)		Kaltprodukte (ohne Spalte 28)(a)		Geschmiedete Erzeugnisse u.ä. (b)		Kaltgezogener Draht		Röhren und Verbindungsstücke aus Stahl			
Steel (products covered by the Treaty)																																															
Ingots and puddled bars		Blooms and billets		Slabs and sheet bars		Coils for re-rolling		New rails		Sleepers, soleplates and fishplates		Wire rod		Bars		Sheet piling		Sections of 80 mm and more		Other sections		Hot rolled strip and hoop		Universal plates		Electrical sheets		3 mm and more		Plates and sheets not coated		Tinplate and other tinned sheets		Other coated plates, clad plates and sheets		Total (5-22)		Cold products (excl. col. 28)(a)		Forged products and others (b)		Cold drawn wire		Steel tubes, pipes and fittings			
Steel products not covered by the Treaty																																															
																													Total steel 23 + 26 bis 29																		
																													Stål i alt 23 + 26-29																		
																													Stahl insgesamt 23 + 26 bis 29																		

(a) Koldt fremstillede eller koldt behandlede produkter (ekskl. koldtrukket tråd): koldformet båndstål, koldff. profiler, blankstål, koldff. og koldt forarbejdede plader og båndstål, koldvalsedede plader > 3 mm o.s.v....

(b) Smedede stænger, smedede halvfabrikata og andre produkter, i former der omfattes af traktaten.

(a) Kalt hergestellte oder kalt fertiggestellte Erzeugnisse (ohne kaltgezogener Draht): Kaltband, Kaltprofile, Blankstahl, kaltverformte und kaltbearbeitete Bleche und Bänder, kaltgewalzte Bleche > 3 mm u.ä.

(b) Geschmiedete Stäbe, geschmiedetes Halbzeug, Schmiedehalbzeug und andere Erzeugnisse in den Formen der Vertragserzeugnisse.

(a) Products obtained or finished by cold working (excl. drawnwire): cold reduced strip, cold rolled reduced shapes, drawn bars, sheet and strip otherwise fabricated or worked, cold reduced sheets and plates > 3 mm, etc.

(b) Forged bars, semi-finished forgings, pieces roughly shaped by forging, other products in the form of products falling under the Treaty.

Specialstål / Edeltähle / Special steels
Aciers spéciaux / Acciai speciali / Speciaal staal

EUR-6

1000 t

		1972																														
		1973																														
		1974																														
		1975																														
		1976																														
		1977																														
		1978																														
		1979																														
		1980																														
		1981																														
		1982																														
		1983																														
		1984																														
		1985																														
		1986																														
		1987																														
		1988																														
		1989																														
		1990																														
		1991																														
		1992																														
		1993																														
		1994																														
		1995																														
		1996																														
		1997																														
		1998																														
		1999																														
		2000																														
		2001																														
		2002																														
		2003																														
		2004																														
		2005																														
		2006																														
		2007																														
		2008																														
		2009																														
		2010																														
		2011																														
		2012																														
		2013																														
		2014																														
		2015																														
		2016																														
		2017																														
		2018																														
		2019																														
		2020																														
		2021																														
		2022																														
		2023																														
		2024																														
		2025																														
		2026																														
		2027																														
		2028																														
		2029																														
		2030																														
		Indførsel fra tredjelande / Einfuhr aus dritten Ländern / Imports from third countries Importations en prov. des pays tiers / Importazioni prov. dai paesi terzi / Invoer uit derde landen																														
30	I alt:	0,4	45,2	24,5	<	130,7	118,0	.	5,4	1,4	16,8	40,8	41,2	.	3,7	427,8	43,3	16,4	24,1	.	511,7	30	Total:	30								
20	deraf:	0,0	0,4	0,1	<	92,8	8,3	.	2,7	0,2	<	0,5	0,4	.	0,1	105,3	6,6	0,6	6,6	.	119,1	20	dont:	20								
10	kvalitetskulfstål	0,4	44,8	24,4	<	38,0	109,7	.	2,7	1,2	16,8	40,1	40,8	.	3,6	322,5	36,7	15,8	17,5	.	392,6	10	acier fin au carbone	10								
11	legeret stål:	0,2	1,9	23,5	<	0,5	16,2	.	0,2	0,0	<	23,3	37,4	.	3,4	106,7	17,4	1,5	2,0	.	127,6	11	aciers alliés:	10								
12	deraf:	0,0	0,0	<	<	1,8	1,7	.	<	<	<	0,3	0,7	.	<	4,5	0,3	0,2	0,1	.	5,1	12	dont:	12								
13	korrosions- eller varmebestandigt	<	0,8	<	<	8,1	27,4	.	<	<	<	<	<	.	<	36,3	4,3	<	4,4	.	44,9	13	inoxydables ou réfractaires	11								
12	hurtigskærestål	<	0,1	0,9	<	12,7	10,4	.	0,1	<	16,8	<	<	.	<	40,9	1,4	<	0,0	.	42,3	14	à coupe rapide	12								
14	svovl-, bly-, fosforstål (automatstål og andre)	<	0,1	0,0	<	14,9	54,1	.	2,4	1,2	<	16,5	2,7	.	0,2	134,3	13,3	14,1	11,1	.	172,7	14	au S., Pb., P., (de décolletage et autres)	13								
15	mangan-, siliciumstål	0,2	42,1	0,0	<	14,9	54,1	.	2,4	1,2	<	16,5	2,7	.	0,2	134,3	13,3	14,1	11,1	.	172,7	15	mangan-siliceux	14								
15	andre																					15	autres	15								
		Tilførsler fra EKSF-lande / Bezüge aus EGKS-Ländern / Receipts from ECSC countries Réceptions en prov. des pays CECA / Arrivi dai paesi della CECA / Aanvoer uit landen der EGKS																														
30	Insgesamt:	20,6	85,4	71,6	<	191,6	251,3	.	14,2	3,8	43,9	64,9	90,6	.	10,5	848,2	110,8	31,7	100,8	.	1 091,5	30	Total:	30								
20	davon:	0,1	3,7	1,8	<	118,9	17,5	.	8,3	0,4	<	5,0	1,0	.	0,1	156,9	12,1	4,5	54,8	.	228,2	20	di cui:	20								
10	Qualitätskohlenstoffstahl	20,5	81,7	69,7	<	72,6	233,8	.	5,9	3,4	43,9	59,9	89,6	.	10,4	691,3	98,6	27,3	46,0	.	863,3	10	acciaio fino al carbonio	20								
11	Legierte Stähle:	11,6	9,4	29,8	<	10,5	20,6	.	1,1	0,4	<	13,0	75,1	.	9,4	180,8	33,9	3,8	3,4	.	221,8	11	acciai legati:	10								
12	darunter:	0,0	0,0	<	<	0,2	0,7	.	<	<	<	0,0	0,4	.	<	1,3	0,3	0,4	0,2	.	2,3	12	di cui:	12								
13	Korrosions- od. hitzebestandigt	<	5,1	<	<	21,9	48,1	.	<	<	<	<	<	.	<	75,1	18,8	<	6,8	.	100,7	13	acciai inossidabili e refrattari	11								
10	Schnellarbeitsstahl	<	0,5	38,8	<	7,1	20,6	.	0,6	<	43,9	<	<	.	<	111,5	16,7	<	18,1	.	146,2	10	acciai rapidi	12								
14	Schwefel-, Blei-, Phosphorstahl (Automatenstahl und anderer)	<	0,1	0,0	<	33,0	143,8	.	4,2	3,0	<	46,9	14,1	.	1,0	322,6	29,0	23,0	17,6	.	392,1	14	acciai al S., Pb., P. (automatici ed altri)	13								
15	Mangan-, Siliciumstahl	8,9	66,5	1,1	<	33,0	143,8	.	4,2	3,0	<	46,9	14,1	.	1,0	322,6	29,0	23,0	17,6	.	392,1	15	acciai mangano-siliciosi	14								
15	andre																					15	altri acciai legati	15								
		Indførsel fra tredjelande / Einfuhr aus dritten Ländern / Imports from third countries Importations en prov. des pays tiers / Importazioni prov. dai paesi terzi / Invoer uit derde landen																														
30	Total:	0,8	5,0	21,8	<	125,6	121,4	.	4,9	1,5	19,9	48,3	63,2	.	4,8	477,3	49,4	17,4	23,9	.	508,0	30	Totaal:	30								
20	including:	0,1	0,2	0,0	<	94,8	4,9	.	2,0	0,0	<	0,9	1,3	.	0,1	104,2	8,3	0,6	5,6	.	118,8	20	waarvan:	20								
10	high-grade carbon steel	0,7	4,9	21,8	<	30,9	116,5	.	2,9	1,5	19,9	47,4	61,9	.	4,7	313,0	41,1	16,7	18,3	.	389,2	10	koolstofstaal	20								
11	alloy steels:	0,5	0,2	21,8	<	1,1	17,4	.	0,3	0,1	<	28,6	56,8	.	4,6	131,5	22,7	1,6	3,3	.	159,1	11	gelegerd staal:	10								
12	including:	0,1	0,0	<	<	1,3	2,4	.	<	<	<	0,2	0,9	.	<	4,9	0,4	0,2	0,1	.	5,5	12	waarvan:	11								
13	stainless and heat-resistant steels	<	0,0	<	<	4,4	4,0	.	<	<	<	<	<	.	<	8,4	2,3	<	4,3	.	15,1	13	roestvrij staal en hittebestandig staal	11								
12	high-speed steel	<	0,0	<	<	11,6	18,7	.	0,0	<	19,9	<	<	.	<	50,3	3,1	<	0,0	.	53,4	12	snel draaistaal	12								
13	sulphur, lead and phosph. steel (free-cutting and other steel)	<	0,0	0,0	<	12,4	74,0	.	2,5	1,3	<	18,6	4,2	.	6,1	118,0	12,6	14,9	10,6	.	156,1	13	met zwavel, lood of fosfor gelegerd staal (automatenstaal en ander)	13								
14	silicomanganese steel	<	0,0	0,0	<	12,4	74,0	.	2,5	1,3	<	18,6	4,2	.	6,1	118,0	12,6	14,9	10,6	.	156,1	14	ander gelegerd staal	14								
15	other steel	0,2	4,6	0,0	<	12,4	74,0	.	2,5	1,3	<	18,6	4,2	.	6,1	118,0	12,6	14,9	10,6	.	156,1	15	ander gelegerd staal	15								
		Tilførsler fra EKSF-Lande / Bezüge aus EGKS-Ländern / Receipts from ECSC countries Réceptions en prov. des pays CECA / Arrivi dai paesi della CECA / Aanvoer uit landen der EGKS																														
30	Total:	24,6	132,4	80,5	<	240,2	336,5	.	19,2	4,0	38,9	65,6	109,2	.	10,2	1 061,2	158,9	52,0	116,0	.	1 388,0	30	Totaal:	30								
20	including:	0,5	7,9	2,7	<	153,2	23,9	.	11,1	0,7	<	4,3	2,7	.	0,0	207,0	14,5	5,9	53,0	.	280,4	20	waarvan:	20								
10	high-grade carbon steel	24,1	124,5	77,8	<	86,9	312,6	.	8,1	3,4	38,9	61,3	106,4	.	10,1	854,2	144,5	46,1	63,0	.	1 107,0	10	gelegerd staal:	10								
11	alloy steels:	8,7	20,9	32,6	<	10,5	21,4	.	1,3	0,1	<	14,1	91,3	.	8,7	209,7	56,0	10,4	7,1	.	283,2	11	waarvan:	11								
12	including:	0,0	0,3	<	<	0,2	0,7	.	<	<	<	0,3	0,5	.	<	2,0	1,0	0,5	0,7	.	4,2	12	roestvrij staal en hittebestandig staal	11								
13	stainless and heat-resistant steels	<	1,2	<	<	29,1	94,2	.	<	<	<	<	<	.	<	124,5	27,1	<	9,4	.	161,0	13	snel draaistaal	12								
12	high-speed steel	<	0,0	<	<	8,8	31,3	.	0,2	<	38,9	<	<	.	<	122,5	20,0	<	22,2	.	164,7	12	met zwavel, lood of fosfor gelegerd staal (automatenstaal en ander)	12								
13	sulphur, lead and phosph. steel (free-cutting and other steel)	<	0,4	42,8	<	8,8	31,3	.	0,2	<	38,9	<	<	.	<	122,5	20,0	<	22,2	.	164,7	13	ander gelegerd staal	14								
14	silicomanganese steel	<	0,0	0,0	<	15,3	101,7	.	6,6	3,3	<	46,9	14,7	.	1,5	395,6	40,4	35,2	23,5	.	494,7	14	ander gelegerd staal	15								
15	other steel	15,3	101,7	2,3	<	38,4	164,9	.	6,6	3,3	<	46,9	14,7	.	1,5	395,6	40,4	35,2	23,5	.	494,7	15	ander gelegerd staal	15								

(*) Se spalteoverskrifterne på side 333.
 x Positioner, der ikke er anført i udenrigshandelsnomenklaturen.

(*) Siehe Spaltenbezeichnung Seite 333.
 x Positionen, die nicht in der Außenhandelsnomenklatur aufgeführt sind.

(*) See column headings on page 333.
 x Items not included in the external trade nomenclature.

Specialstål / Edeltähle / Special steels
Aciers spéciaux / Acciai speciali / Specialiaal staal

DEUTSCHLAND (BR)

1 000 t

(*)		5	6-7	8	9-10	11	12	13-15	16	17	18	19	20	21	22	23-25	26	27	28	29	30	(*)			
1972																									
Indførsel fra tredjelande / Einfuhr aus dritten Ländern / Imports from third countries Importations en prov. des pays tiers / Importazioni prov. dai paesi terzi / Invoer uit derde landen																									
30	I alt:	0,3	7,5	22,9	x	32,0	64,2	.	3,2	0,8	7,6	10,8	27,3	.	0,7	177,2	24,4	4,6	10,0	x	216,3	30	Total:	30	
20	deraf:	0,0	0,3	0,1	x	14,2	3,4	.	1,0	0,2	x	0,3	0,2	.	0,0	19,7	3,1	0,3	2,8	x	25,8	20	dont:		
10	kvalitetskulstofstål	0,3	7,1	22,9	x	17,8	60,7	.	2,2	0,6	7,6	10,5	27,1	.	0,7	157,5	21,3	4,3	7,3	x	190,4	10	acier fin au carbone	20	
10	legeret stål:	0,2	1,3	22,2	x	0,1	9,0	.	0,1	.	.	8,4	26,3	.	0,5	68,3	11,9	0,9	0,9	x	81,9	10	acières alliés:	10	
11	deraf:	11	dont:	
11	korrosions- eller varmebes-	0,5	0,6	.	x	x	x	0,0	0,2	.	.	1,3	0,0	0,0	0,1	x	1,4	12	inoxydables ou réfractaires	11	
12	tandigt	x	0,5	x	x	7,2	23,4	.	x	x	x	x	x	.	.	31,1	0,8	x	0,1	x	32,1	12	à coupe rapide	12	
12	hurtigskærestål	x	0,0	0,7	x	3,1	2,9	.	.	x	7,6	x	x	.	.	14,2	0,5	x	0,0	x	14,7	14	au S. Pb., P., (de décolletage	13	
13	svovl-, bly-, fosforstål (auto-	6,8	24,8	.	2,1	0,6	x	2,0	0,6	.	.	42,6	8,0	3,4	6,2	x	60,3	15	et autres)		
14	matstål og andre)	14	mangan-siliciumstål	14
15	mangan-, siliciumstål	0,1	5,3	.	x	15	autres	15	
15	andere			
1972																									
Tilførsler fra EKSF-lande / Bezüge aus EGKS-Ländern / Receipts from ECSC countries Réceptions en prov. des pays CECA / Arrivi dai paesi della CECA / Aanvoer uit landen der EGKS																									
30	Insgesamt:	1,8	21,6	10,4	x	29,9	48,6	.	1,6	0,8	17,9	18,7	18,4	.	2,9	172,6	32,9	2,9	24,4	x	232,8	30	Total:	30	
20	davon:	0,1	2,9	.	x	16,5	7,7	.	1,0	.	x	0,1	0,0	.	0,0	28,3	1,1	0,1	11,7	x	41,1	20	di cui:		
10	Qualitätskohlenstoffstahl	1,8	18,7	10,4	x	13,4	40,9	.	0,5	0,8	17,9	18,6	18,4	.	2,9	144,3	31,8	2,9	12,7	x	191,7	10	acciaio fino al carbonio	20	
10	Legierte Stähle:	0,4	6,6	10,3	x	3,7	6,9	.	0,1	.	x	3,5	15,8	.	2,7	50,0	13,6	0,1	1,6	x	65,3	10	acciai legati:	10	
11	darunter:	11	di cui:	
11	Korrosions- od. hitzebestän-	x	.	x	x	0,0	0,0	.	x	x	x	.	0,0	.	.	0,1	0,0	0,0	0,0	x	0,1	12	acciai inossidabili e refrattari	11	
12	dig	x	.	x	x	0,3	0,3	.	x	x	x	x	x	.	.	0,5	0,4	x	0,0	x	0,9	12	acciai rapidi	12	
12	Schnellarbeitsstahl	x	.	x	x	0,3	0,3	.	x	x	x	x	x	.	.	21,1	11,0	x	9,2	x	41,3	13	acciai al S. Pb. P. (automatici	13	
13	Schwefel-, Blei-, Phosphor-	x	0,0	0,1	x	2,3	0,6	.	0,3	x	17,9	x	x	.	.	72,6	6,8	2,8	1,9	x	84,1	15	ed altri)		
14	stahl (Automatenstahl und	1,4	12,1	0,1	x	7,1	33,1	.	0,2	0,8	x	15,2	2,5	15	acciai mangan-siliciosi	14	
15	andere)	15	altri acciai legati	15
15	Mangan-, Siliziumstahl			
15	andere			
1973																									
Indførsel fra tredjelande / Einfuhr aus dritten Ländern / Imports from third countries Importations en prov. des pays tiers / Importazioni prov. dai paesi terzi / Invoer uit derde landen																									
30	Total:	0,3	3,9	11,0	x	18,5	49,7	.	2,3	0,9	10,0	18,0	34,9	.	2,0	162,3	30,7	4,3	9,9	x	207,2	30	Totaal:	30	
20	including:	0,1	0,1	0,0	x	17,0	3,3	.	0,1	0,0	x	0,4	0,7	.	0,0	21,8	5,0	0,5	2,2	x	29,4	20	waarvan:		
10	high-grade carbon steel	0,2	3,8	11,0	x	12,5	46,3	.	2,2	0,9	10,0	17,6	34,2	.	2,0	140,5	25,6	3,8	7,7	x	177,8	10	koolstofstaal	20	
10	alloy steels:	0,2	0,1	11,0	x	0,1	8,4	.	0,2	.	.	9,6	32,1	.	1,9	63,4	14,7	0,8	1,5	x	80,4	10	gelegeerd staal:	10	
11	including:	11	waarvan:	
11	stainless and heat-resistant	x	.	x	x	0,6	0,7	.	x	x	x	0,1	0,4	.	.	1,8	0,1	0,0	0,1	x	2,0	12	roestvrij staal en hittebesten-	11	
12	steels	x	0,0	.	x	3,8	1,6	.	x	x	x	x	x	.	.	5,4	1,1	x	0,2	x	6,7	12	dig staal	12	
12	high-speed steel	x	.	x	x	0,5	3,5	.	.	.	10,0	x	x	.	.	13,9	1,7	x	0,0	x	15,5	13	snel draaistaal	12	
13	met zwaavel, lood of fosfor	x	0,0	.	x	0,5	3,5	.	.	.	10,0	x	x	.	.	56,0	8,0	3,0	6,0	x	73,0	13	gelegeerd staal (automaten-	13	
14	steel (free-cutting and other	7,5	32,2	.	2,0	0,9	x	7,9	1,8	14	staal en ander)	14	
15	steel)	0,0	3,7	.	x	15	mangan-siliciumstål	14	
15	steel	15	ander gelegeerd staal	15	
15	other steel			
1973																									
Tilførsler fra EKSF-lande / Bezüge aus EGKS-Ländern / Receipts from ECSC countries Réceptions en prov. des pays CECA / Arrivi dai paesi della CECA / Aanvoer uit landen der EGKS																									
30	Total:	6,4	24,6	7,5	x	30,6	61,7	.	4,4	1,0	16,3	13,4	23,3	.	3,4	192,7	38,9	5,7	30,4	x	267,8	30	Totaal:	30	
20	including:	0,4	1,4	0,0	x	17,8	9,7	.	2,9	.	x	0,4	0,1	.	0,0	32,8	2,0	0,3	12,5	x	47,6	20	waarvan:		
10	high-grade carbon steel	6,0	23,2	7,5	x	12,8	52,0	.	1,4	1,0	16,3	13,0	23,3	.	3,4	159,9	36,9	5,4	18,0	x	220,2	10	koolstofstaal	20	
10	alloy steels:	5,7	14,3	5,6	x	2,8	6,6	.	0,1	.	.	3,1	21,6	.	3,1	63,0	17,7	0,1	2,4	x	83,2	10	gelegeerd staal:	10	
11	including:	11	waarvan:	
11	stainless and heat-resistant	x	.	x	x	0,0	0,0	.	x	x	x	.	0,0	.	.	0,1	0,0	0,0	0,0	x	0,1	12	roestvrij staal en hittebesten-	11	
12	steels	x	0,3	x	x	0,7	15,8	.	x	x	x	x	x	.	.	16,7	1,0	x	0,0	x	17,8	12	dig staal	12	
12	high-speed steel	x	.	x	x	0,7	15,8	.	x	x	x	x	x	.	.	16,7	1,0	x	0,0	x	17,8	13	snel draaistaal	12	
13	met zwaavel, lood of fosfor	x	0,1	0,1	x	4,0	0,6	.	0,0	x	16,3	x	x	.	.	21,1	10,4	x	11,9	x	43,5	13	gelegeerd staal (automaten-	13	
14	steel (free-cutting and other	5,3	28,9	.	1,3	1,0	x	9,9	1,6	.	.	59,0	7,8	5,2	3,6	x	75,6	14	staal en ander)	14	
15	steel)	0,3	8,6	1,7	x	15	mangan-siliciumstål	14	
15	steel	15	ander gelegeerd staal	15	

(*) Voir les en-têtes des colonnes page 346.

x Positions non distinguées dans la Nomenclature du commerce extérieur.

(*) Vedere le intestazioni delle colonne a pagina 346.

x Voci non specificate nella nomenclatura del commercio estero.

(*) Voor de tekst der kolommen zie men bladzijde 346.

x Posten welke in de Nomenclatuur van de Buitenlandse Handel niet zijn gespecificeerd.

Specialstål / Edeltähle / Special steels
Aciers spéciaux / Acciai speciali / Speciaal staal

FRANCE

1 000 t

		(*)	5	6-7	8	9-10	11	12	13-15	16	17	18	19	20	21	22	23-25	26	27	28	29	30	(*)	
			Indførsel fra tredjelande / Einfuhr aus dritten Ländern / Imports from third countries Importations en prov. des pays tiers / Importazioni prov. dai paesi terzi / Invoer uit derde landen																					
30 I alt:			0,0	2,3	0,3	x	24,7	27,5	.	0,3	0,1	7,1	10,0	4,3	.	2,4	79,0	5,9	3,0	8,8	x	96,7	30	
20 <i>deraf:</i>		30	—	—	—	x	21,8	3,1	.	0,2	0,0	x	0,0	0,0	.	0,1	25,2	1,1	0,1	2,7	x	29,1	20	
10 kvalitetskulfstofstål		10	0,0	2,3	0,3	x	3,0	24,4	.	0,1	0,1	7,1	10,0	4,2	.	2,3	53,8	4,8	2,8	6,2	x	67,7	10	
10 legeret stål:		11	0,0	0,6	0,0	x	0,0	1,4	.	0,0	0,0	x	4,3	2,8	.	2,3	11,4	0,8	0,1	0,0	x	12,3	11	
11 <i>deraf:</i>		12	0,0	0,0	x	x	—	0,2	.	x	x	x	0,0	0,0	.	x	0,2	0,0	0,0	0,0	x	0,2	12	
11 korrosions- eller varmebes-		13	x	—	x	x	0,0	0,5	.	x	x	x	x	x	.	x	0,5	1,2	x	2,4	x	4,1	13	
12 tandigt		14	x	—	0,3	x	—	5,4	.	0,0	x	x	x	1,4	.	0,1	12,8	0,5	x	0,0	x	13,2	14	
12 hurtigkærestål		15	—	1,7	—	x	2,9	17,0	.	0,1	0,1	x	5,6	1,4	.	0,1	28,9	2,3	2,7	3,8	x	37,7	15	
13 svovl-, bly-, fosforstål (auto-																								
14 matstål og andre)																								
14 mangan-, siliciumstål																								
15 andre																								
			Tilførsler fra EKSF-lande / Bezüge aus EGKS-Ländern / Receipts from ECSC countries Réceptions en prov. des pays CECA / Arrivi dai paesi della CECA / Aanvoer uit landen der EGKS																					
30 Insgesamt:			2,7	31,6	58,2	x	71,0	127,0	.	9,3	1,9	14,8	25,0	20,2	.	3,2	364,9	35,4	12,3	44,3	x	456,9	30	
20 <i>davon:</i>		20	0,0	0,8	1,6	x	32,8	3,3	.	5,8	0,1	x	2,3	0,2	.	0,0	46,9	4,6	0,9	20,8	x	73,2	20	
10 Legierte Stähle:		10	2,7	30,8	56,6	x	38,2	123,6	.	3,5	1,9	14,8	22,7	20,0	.	3,2	318,0	30,8	11,4	23,5	x	383,7	10	
11 <i>darunter:</i>		11	0,0	1,0	16,8	x	0,3	2,8	.	0,1	0,4	x	5,0	14,2	.	3,1	43,7	5,7	1,7	0,1	x	51,1	11	
12 Korrosions- od. hitzebestän-		12	—	0,0	x	x	0,1	0,3	.	x	x	x	0,0	0,1	.	x	0,5	0,1	0,2	0,0	x	0,8	12	
12 dig		13	x	0,0	x	x	15,8	42,5	.	x	x	x	x	x	.	x	58,3	12,1	x	5,3	x	75,7	13	
13 Schnellarbeitsstahl		14	x	0,5	38,8	x	0,3	9,6	.	0,1	x	14,8	x	x	.	x	64,2	1,0	x	6,2	x	71,3	14	
13 Schwefel-, Blei-, Phosphor-		15	2,7	29,3	0,9	x	21,7	68,4	.	3,2	1,5	x	17,6	5,7	.	0,1	151,3	11,9	9,6	12,0	x	184,7	15	
13 stahl (Automatenstahl und																								
14 anderer)																								
14 Mangan-, Siliciumstahl																								
15 andre																								
			Indførsel fra tredjelande / Einfuhr aus dritten Ländern / Imports from third countries Importations en prov. des pays tiers / Importazioni prov. dai paesi terzi / Invoer uit derde landen																					
30 Total:			0,2	0,5	0,2	x	26,6	32,9	.	0,4	0,2	7,7	10,4	6,7	.	2,0	87,8	6,6	3,5	9,2	x	107,1	30	
20 <i>including:</i>		20	—	0,0	—	x	23,7	0,6	.	0,3	0,0	x	0,0	0,3	.	—	24,8	1,2	0,1	2,6	x	28,8	20	
10 high-grade carbon steel		10	0,2	0,5	0,2	x	3,0	32,3	.	0,1	0,2	7,7	10,4	6,4	.	2,0	63,0	5,4	3,3	6,6	x	78,3	10	
10 alloy steels:		11	0,2	0,0	0,2	x	0,0	2,3	.	0,1	0,1	x	5,9	4,9	.	2,0	15,7	1,7	0,2	0,8	x	18,4	11	
11 <i>including:</i>		12	0,0	0,0	x	x	—	0,3	.	x	x	x	0,0	0,0	.	x	0,3	0,0	0,0	0,0	x	0,4	12	
11 stainless and heat-resistant		13	x	—	x	x	0,5	1,8	.	x	x	x	x	x	.	x	2,3	0,6	x	2,6	x	5,5	13	
12 steels		14	x	—	—	x	—	4,9	.	—	x	7,7	x	x	.	x	12,6	1,3	x	0,0	x	13,9	14	
12 high-speed steel		15	0,0	0,5	—	x	2,4	23,0	.	0,0	0,1	x	4,5	1,5	.	0,0	32,1	1,7	3,1	3,3	x	40,1	15	
13 sulphur, lead and phosph.																								
13 steel (free-cutting and other																								
14 steel)																								
14 siliciummanganese steel																								
15 other steel																								
			Tilførsler fra EKSF-lande / Bezüge aus EGKS-Ländern / Receipts from ECSC countries Réceptions en prov. des pays CECA / Arrivi dai paesi della CECA / Aanvoer uit landen der EGKS																					
30 Total:			15,6	44,5	54,9	x	72,7	155,5	.	11,2	1,9	19,8	22,5	25,5	.	1,7	425,9	47,5	24,1	52,6	x	558,1	30	
20 <i>including:</i>		20	0,1	5,3	1,1	x	40,2	5,1	.	6,5	0,3	x	2,2	0,1	.	0,0	60,9	5,8	2,2	21,6	x	90,2	20	
10 high-grade carbon steel		10	15,6	39,2	53,8	x	32,5	150,4	.	4,7	1,6	19,8	20,3	25,4	.	1,7	365,0	41,7	21,9	31,4	x	459,9	10	
10 alloy steels:		11	2,9	5,7	10,9	x	0,2	7,6	.	0,1	0,1	x	3,8	19,2	.	1,4	51,8	7,8	5,9	2,0	x	67,6	11	
11 <i>including:</i>		12	—	0,3	x	x	0,0	0,1	.	x	x	x	0,2	0,1	.	x	0,8	0,6	0,1	0,1	x	1,6	12	
11 stainless and heat-resistant		13	x	—	x	x	17,7	51,0	.	x	x	x	x	x	.	x	68,8	15,8	x	7,0	x	91,6	13	
12 steels		14	x	0,3	42,6	x	0,3	15,2	.	0,1	x	19,8	x	x	.	x	78,3	2,7	x	6,6	x	87,7	14	
12 high-speed steel		15	12,7	32,9	0,2	x	14,1	76,5	.	4,6	1,5	x	16,3	6,2	.	0,3	165,2	14,8	15,8	15,6	x	211,4	15	
13 sulphur, lead and phosph.																								
13 steel (free-cutting and other																								
14 steel)																								
14 siliciummanganese steel																								
15 other steel																								

(*) Se spalteoverskrifterne på side 333.
 x Positioner, der ikke er anført i udenrigshandelsnomenklaturen.

(*) Siehe Spaltenbezeichnung Seite 333.
 x Positionen, die nicht in der Außenhandelsnomenklatur aufgeführt sind.

(*) See column headings on page 333.
 x Items not included in the external trade nomenclature.

Specialstål / Edelstähle / Special steels
Aciers spéciaux / Acciai speciali / Speciaal staal

ITALIA

1 000 t

(*)	5	6-7	8	9-10	11	12	13-15	16	17	18	19	20	21	22	23-25	26	27	28	29	30	(*)	
Indførsel fra tredjelande / Einfuhr aus dritten Ländern / Imports from thirds countries Importations en prov. des pays tiers / Importazioni prov. dai paesi terzi / Invoer uit derde landen																						
30	0,0	33,6	—	x	27,0	14,8	.	1,8	0,4	1,4	6,7	2,3	.	0,2	88,3	5,0	3,0	2,7	x	99,0	30	
20	0,0	0,0	—	—	11,6	1,6	.	1,6	—	x	0,1	0,1	.	—	14,9	2,0	0,1	0,6	x	17,6	20	
10	0,0	33,6	—	x	15,4	13,2	.	0,3	0,4	1,4	6,7	2,2	.	0,2	73,4	3,0	2,9	2,1	x	81,4	10	
11	0,0	0,0	—	—	0,1	3,2	.	0,1	—	x	5,0	1,2	.	0,2	9,8	1,4	0,2	0,2	x	11,6	11	
12	x	0,0	x	x	1,3	0,8	.	x	x	x	0,2	0,5	.	x	2,9	0,3	0,1	0,0	x	3,3	12	
13	x	0,3	x	x	—	—	.	x	x	x	x	x	.	x	0,3	0,3	x	1,3	x	1,9	13	
14	x	0,0	x	x	9,5	0,0	.	0,0	x	1,4	x	x	.	x	11,0	0,4	x	0,0	x	11,5	14	
15	0,0	33,2	—	x	4,5	9,1	.	0,2	0,4	x	1,4	0,5	.	—	49,4	0,6	2,6	0,6	x	53,2	15	
Tilførsler fra EKSF-lande / Bezüge aus EGKS-Ländern / Receipts from ECSC countries Réceptions en prov. des pays CECA / Arrivi dai paesi della CECA / Aanvoer uit landen der EGKS																						
30	13,5	27,3	2,6	x	26,8	37,2	.	2,1	0,1	7,8	11,2	28,6	.	2,2	159,4	13,1	7,8	8,3	x	188,6	30	
20	0,0	0,0	0,2	x	13,9	2,9	.	1,3	0,0	x	2,1	0,4	.	0,0	20,8	2,4	0,3	6,4	x	29,9	20	
10	13,5	27,3	2,4	x	13,0	34,3	.	0,8	0,1	7,8	9,1	28,2	.	2,2	138,7	10,7	7,4	1,9	x	158,7	10	
11	11,2	1,6	2,4	x	4,1	7,0	.	0,6	0,0	x	1,3	25,0	.	1,6	54,7	6,9	0,4	0,2	x	62,3	11	
12	0,0	0,0	x	x	0,1	0,1	.	x	x	x	0,0	0,3	.	x	0,5	0,1	0,2	0,1	x	1,0	12	
13	x	5,1	x	x	5,5	3,9	.	x	x	x	x	x	.	x	14,5	0,1	x	0,1	x	14,8	13	
14	x	0,0	—	—	0,0	0,1	.	0,0	x	7,8	x	x	.	x	7,9	0,3	x	0,0	x	8,2	14	
15	2,3	20,5	0,0	x	3,3	23,2	.	0,2	0,1	x	7,8	2,9	.	0,6	60,9	3,3	6,8	1,5	x	72,5	15	
Indførsel fra tredjelande / Einfuhr aus dritten Ländern / Imports from third countries Importations en prov. des pays tiers / Importazioni prov. dai paesi terzi / Invoer uit derde landen																						
30	0,3	0,6	0,1	x	24,3	26,4	.	2,0	0,3	0,0	9,2	4,3	.	0,2	67,6	5,5	4,5	2,6	x	80,1	30	
20	0,0	0,0	—	x	10,6	0,7	.	1,6	0,0	x	0,5	0,2	.	0,0	13,8	1,4	0,0	0,6	x	15,7	20	
10	0,3	0,5	0,1	x	13,7	25,7	.	0,3	0,3	0,0	8,7	4,0	.	0,2	53,8	4,1	4,4	2,0	x	64,3	10	
11	0,1	0,0	0,0	x	0,3	3,4	.	0,1	0,1	x	6,0	2,8	.	0,1	12,9	1,9	0,4	0,3	x	15,6	11	
12	0,0	—	x	x	0,7	1,3	.	x	x	x	0,1	0,5	.	x	2,6	0,3	0,1	—	x	3,0	12	
13	x	0,0	x	x	0,0	0,0	.	x	x	x	x	x	.	x	0,0	0,2	—	0,9	x	1,2	13	
14	x	0,0	0,0	x	11,2	6,5	.	0,0	x	0,0	x	0,0	.	x	17,8	0,0	x	0,0	x	17,8	14	
15	0,1	0,5	—	x	1,5	14,5	.	0,2	0,2	x	2,7	0,7	.	0,0	20,5	1,6	3,9	0,8	x	26,8	15	
Tilførsler fra EKSF-lande / Bezüge aus EGKS-Ländern / Receipts from ECSC countries Réceptions en prov. des pays CECA / Arrivi dai paesi della CECA / Aanvoer uit landen der EGKS																						
30	2,0	54,7	17,8	x	47,9	65,7	.	2,4	0,6	1,2	12,9	32,4	.	1,6	239,2	29,7	12,9	7,6	x	289,4	30	
20	0,1	1,2	1,6	x	15,1	3,8	.	1,5	0,1	x	1,3	2,1	.	0,0	26,7	4,1	0,8	4,3	x	36,0	20	
10	1,9	53,6	16,2	x	32,9	61,9	.	1,0	0,5	1,2	11,5	30,3	.	1,6	212,5	25,6	12,1	3,3	x	253,4	10	
11	0,1	0,6	15,8	x	4,9	2,5	.	0,6	0,0	x	1,2	24,7	.	1,1	51,5	16,0	2,7	0,3	x	70,5	11	
12	0,0	—	x	x	0,0	0,2	.	x	x	x	0,0	0,2	.	x	0,5	0,2	0,3	0,5	x	1,6	12	
13	x	0,9	x	x	9,4	21,6	.	x	x	x	x	x	.	x	31,9	1,2	x	0,4	x	33,6	13	
14	x	0,1	0,1	x	0,5	0,1	.	0,1	x	1,2	x	x	.	x	2,0	0,1	x	—	x	2,1	14	
15	1,8	52,0	0,2	x	18,0	37,5	.	0,3	0,5	x	10,3	5,3	.	0,5	126,4	8,0	9,1	2,0	x	145,6	15	

30 I alt:
deraf:
kvalitetskulstofstål
legeret stål:
deraf:
11 korrosions- eller varmebes-
tandigt
12 hurtigskærestål
13 svovl-, bly-, fosforstål (auto-
matstål og andre)
14 mangan-, siliciumstål
15 andre

30 Ingesamt:
davon:
20 Qualitätskohlenstoffstahl
10 Legierte Stähle:
darunter:
11 Korrosions- od. hitzebestän-
dig
12 Schnellarbeitsstahl
13 Schwefel-, Blei-, Phosphor-
stahl (Automatenstahl und
anderer)
14 Mangan-, Siliziumstahl
15 andere

30 Total:
including:
20 high-grade carbon steel
10 alloy steels:
including:
11 stainless and heat-resistant
steels
12 high-speed steel
13 sulphur, lead and phosph.
steel (free-cutting and other
steel)
14 silicomanganese steel
15 other steel

Total: 30
dont:
acier fin au carbone 20
aciers alliés: 10
dont:
inoxydables ou réfractaires 11
à coupe rapide 12
au S., Pb., P., (de décolletage 13
et autres)
mangan-siliceux 14
autres 15

Totale: 30
di cui:
acciaio fino al carbonio 20
acciai legati: 10
di cui:
acciai inossidabili e refrattari 11
acciai rapidi 12
acciai al S. Pb. P. (automatici 13
ed altri)
acciai mangano-silicosi 14
altri acciai legati 15

Totaal: 30
waarvan:
koolstofstaal 20
gelegeerd staal: 10
waarvan:
roestvrij staal en hittebesten-
dig staal 11
snel draaistaal 12
met zwavel, lood of fosfor 13
gelegeerd staal (automaten-
staal en ander)
mangaan-siliciumstaal 14
ander gelegeerd staal 15

(*) Voir les en-têtes des colonnes page 346.

x Positions non distinguées dans la Nomenclature du commerce exté-
rieur.

(*) Vedere le intestazioni delle colonne a pagina 346.

x Voci non specificate nella Nomenclatura del commercio estero.

(*) Voor de tekst der kolommen zie men bladzijde 346.

x Posten welke in de Nomenclatuur van de Buitenlandse Handel niet zijn
gespecificeerd.

Specialstål / Edelstähle / Special steels
Aciers spéciaux / Acciai speciali / Speciaal staal

NEDERLAND

1 000 t

(*)		5	6-7	8	9-10	11	12	13-15	16	17	13	19	20	21	22	23-25	26	27	28	29	30	(*)			
Indførsel fra tredjelande / Einfuhr aus dritten Ländern / Imports from third countries Importations en prov. des pays tiers / Importazioni prov. dai paesi terzi / Invoer uit derde landen																									
30	I alt:	0,0	0,4	0,0	x	0,7	4,7	.	0,1	—	0,8	4,8	5,5	.	0,2	17,2	4,4	0,9	1,5	x	23,9	30	Total:	30	
20	deraf:	—	—	—	x	—	0,1	.	—	—	x	0,0	0,0	.	—	0,1	0,1	0,0	0,0	x	0,2	20	dont:	20	
10	kvalitetskulstofstål	0,0	0,4	0,0	x	0,7	4,7	.	0,1	—	0,8	4,8	5,5	.	0,2	17,1	4,3	0,8	1,5	x	23,7	10	acier fin au carbone	20	
11	legeret stål:	—	0,0	0,0	x	0,0	1,4	.	0,0	—	x	3,3	5,5	.	0,2	10,5	1,8	0,3	0,7	x	13,3	11	aciers alliés:	10	
12	deraf:	—	—	x	x	—	0,0	.	x	x	x	—	—	.	x	0,0	0,0	0,0	0,0	x	0,0	12	dont:	12	
13	korrosions- eller varmebes-	x	—	x	x	—	0,0	.	x	x	x	x	—	.	x	0,0	1,2	x	0,4	x	1,7	13	inoxydables ou réfractaires	11	
14	tandigt	x	—	—	x	—	1,7	.	0,0	x	0,8	x	x	.	x	2,4	—	x	0,0	x	2,4	14	à coupe rapide	12	
15	hurtigskærestål	0,0	0,4	—	—	0,7	1,5	.	0,0	—	x	1,5	0,1	.	—	4,1	1,2	0,6	0,3	x	6,2	15	au S., Pb., P., (de décolletage	13	
15	svovi-, bly-, fosforstål (auto-																						15	et autres)	14
14	matstål og andre)																						15	mangano-siliceux	14
15	mangan-, siliciumstål																						15	autres	15
15	andere																						15		
Tilførsler fra EKSF-lande / Bezüge aus EGKS-Ländern / Receipts from ECSC countries Réceptions en prov. des pays CECA / Arrivi dai paesi della CECA / Aanvoer uit landen der EGKS																									
30	Insgesamt:	0,2	0,2	0,1	x	6,3	13,7	.	0,2	0,1	3,0	5,6	13,6	.	1,6	44,7	18,1	2,6	18,3	x	83,6	30	Totale:	30	
20	davon:	—	—	—	x	3,6	1,4	.	0,0	—	x	0,1	0,2	.	—	5,3	2,5	0,1	12,4	x	20,3	20	di cui:	20	
10	Qualitätskohlenstoffstahl	0,2	0,2	0,1	x	2,7	12,3	.	0,2	0,1	3,0	5,6	13,4	.	1,6	39,4	15,6	2,5	5,9	x	63,3	10	acciaio fino al carbonio	20	
11	Legierte Stähle:	—	0,1	0,1	x	0,0	2,5	.	0,1	—	x	1,9	11,7	.	1,5	17,9	5,8	0,8	1,3	x	25,9	11	acciai legati:	10	
12	darunter:	—	—	x	x	—	0,2	.	x	x	x	—	0,0	.	x	0,2	0,0	0,1	0,0	x	0,3	12	di cui:	12	
13	Korrosions- od. hitzebestän-	x	—	x	x	—	0,4	.	x	x	x	x	—	.	x	0,4	5,7	x	1,0	x	7,1	13	acciai inossidabili e refrattari	11	
14	dig	x	—	—	x	—	2,5	.	0,0	x	3,0	x	x	.	x	7,8	0,5	x	2,1	x	10,4	14	acciai rapidi	12	
15	Schnellarbeitsstahl	0,2	0,1	0,0	x	0,2	7,0	.	0,1	0,1	x	3,7	1,7	.	0,0	13,1	3,6	1,6	1,4	x	19,7	15	acciai al S. Pb. P. (automatici	13	
15	Schwefel-, Blei-, Phosphor-																						15	ed altri)	12
14	stahl (Automatenstahl und																						14	acciai mangano-siliciosi	14
15	andere)																						15	altri acciai legati	15
15	Mangan-, Siliziumstahl																						15		
15	andere																						15		
Indførsel fra tredjelande / Einfuhr aus dritten Ländern / Imports from third countries Importations en prov. des pays tiers / Importazioni prov. dai paesi terzi / Invoer uit derde landen																									
30	Total:	0,0	—	0,1	x	1,5	6,9	.	0,2	—	0,6	5,7	10,1	.	0,1	25,3	3,6	0,6	1,4	x	31,0	30	Totaal:	30	
20	including:	—	—	—	x	0,5	0,2	.	0,0	—	x	0,0	0,0	.	—	0,7	0,1	0,0	0,1	x	0,9	20	waarvan:	20	
10	high-grade carbon steel	0,0	—	0,1	x	1,0	6,7	.	0,2	—	0,6	5,7	10,1	.	0,1	24,6	3,6	0,6	1,3	x	30,1	10	koolstofstaal	20	
11	alloy steels:	—	—	0,1	x	0,0	2,1	.	0,0	—	x	4,9	10,0	.	0,1	16,9	2,8	0,1	0,6	x	20,5	11	gelegerd staal:	10	
12	including:	—	—	x	x	—	0,0	.	x	x	x	0,0	—	.	x	0,0	0,0	0,0	0,0	x	0,1	12	waarvan:	11	
13	stainless and heat-resistant	x	—	x	x	—	0,1	.	x	x	x	x	—	.	x	0,1	0,2	x	0,3	x	0,6	13	roestvrij staal en hittebesten-	11	
14	steels	x	—	—	x	—	2,7	.	—	—	0,6	x	x	.	x	3,3	0,0	x	—	x	3,4	14	dig staal	12	
15	high-speed steel	x	—	—	x	—	0,0	.	0,2	x	0,6	x	x	.	x	0,1	0,2	x	0,3	x	0,6	13	snel draaistaal	12	
15	sulphur, lead and phosph.	x	—	—	x	—	2,7	.	—	—	0,6	x	x	.	x	3,3	0,0	x	—	x	3,4	14	met zwavel, lood of fosfor	12	
15	steel (free-cutting and other	0,0	—	—	x	1,0	1,9	.	0,2	x	x	1,1	0,1	.	0,0	4,2	0,4	0,5	0,4	x	5,6	15	gelegerd staal (automaten-	13	
15	steel)																						15	staal en ander)	12
14	silicomanganese steel																						14	mangano-siliciumstaal	14
15	other steel																						15	ander gelegerd staal	15
Tilførsler fra EKSF-lande / Bezüge aus EGKS-Ländern / Receipts from ECSC countries Réceptions en prov. des pays CECA / Arrivi dai paesi della CECA / Aanvoer uit landen der EGKS																									
30	Total:	0,6	0,2	0,1	x	15,7	18,5	.	0,4	0,2	1,1	7,8	15,6	.	2,5	62,7	25,2	3,4	20,2	x	111,4	30	Totaal:	30	
20	including:	—	—	—	x	13,0	1,8	.	0,0	—	x	0,1	0,2	.	—	15,0	1,5	0,2	12,1	x	28,9	20	waarvan:	20	
10	high-grade carbon steel	0,6	0,2	0,1	x	2,7	16,8	.	0,4	0,2	1,1	7,7	15,5	.	2,5	47,6	23,6	3,2	8,1	x	82,6	10	gelegerd staal:	10	
11	alloy steels:	0,0	—	0,1	x	0,0	2,7	.	0,2	0,1	x	3,7	14,7	.	2,5	23,9	9,9	1,0	2,2	x	37,0	10	waarvan:	11	
12	including:	—	—	x	x	—	0,0	.	x	x	x	0,0	0,0	.	x	0,1	0,0	0,0	0,1	x	0,2	12	roestvrij staal en hittebesten-	11	
13	stainless and heat-resistant	x	—	x	x	—	0,0	.	x	x	x	x	—	.	x	1,2	7,5	x	1,5	x	10,1	13	dig staal	12	
14	steels	x	—	—	x	—	1,2	.	x	x	x	x	—	.	x	8,9	1,7	x	2,9	x	13,6	14	snel draaistaal	12	
15	high-speed steel	x	—	—	x	—	5,3	.	0,0	x	1,1	x	x	.	x	8,9	1,7	x	2,9	x	13,6	14	met zwavel, lood of fosfor	12	
15	sulphur, lead and phosph.	0,6	0,2	0,1	x	0,1	7,5	.	0,1	0,1	x	4,0	0,8	.	0,1	13,5	4,5	2,1	1,5	x	21,6	15	gelegerd staal (automaten-	13	
15	steel (free-cutting and other																						15	staal en ander)	12
14	silicomanganese steel																						14	mangano-siliciumstaal	14
15	other steel																						15	ander gelegerd staal	15

(*) Se spalteoverskrifterne på side 333.
 x Positioner, der ikke er anført i undergrænshandelsnomenklaturen.

(*) Siehe Spaltenbezeichnung Seite 333.
 x Positionen, die nicht in der Außenhandelsnomenklatur aufgeführt sind.

(*) See column headings on page 333.
 x Items not included in the external trade nomenclature.

Specialstål / Edelstähle / Special steels
Aciers spéciaux / Acciai speciali / Speciaal staal

UEBL/BLEU

1 000 T

(*)		5	6-7	8	9-10	11	12	13-15	16	17	18	19	20	21	22	23-25	26	27	28	29	30	(*)		
1972																								
Indførsel fra tredjelande / Einfuhr aus dritten Ländern / Imports from third countries Importations en prov. des pays tiers / Importazioni prov. dai paesi terzi / Invoer uit derde landen																								
30 I alt:		0,0	1,4	1,3	x	46,3	6,8	.	0,0	0,2	0,0	8,2	1,7	.	0,1	66,1	3,7	5,0	1,1	x	75,7	30	Total:	30
20 deraf:		—	—	—	x	45,2	0,1	.	—	0,0	x	0,0	0,0	.	—	45,4	0,4	0,0	0,6	x	46,3	20	dont:	46,3
10 kvalitetskultofstål		0,0	1,4	1,3	x	1,1	6,7	.	0,0	0,1	0,0	8,2	1,7	.	0,1	20,7	3,3	4,9	0,5	x	29,4	10	acier fin au carbone	20
10 legeret stål:		—	—	1,3	x	0,3	1,1	.	0,0	—	—	2,2	1,7	.	0,1	6,7	1,5	0,1	0,2	x	8,4	11	aciers alliés:	10
11 deraf:		—	—	—	x	—	0,1	.	x	x	x	—	0,0	.	x	0,1	0,0	0,0	0,0	x	0,1	12	dont:	0,1
11 korrosions- eller varmebes-		x	—	x	x	0,9	3,4	.	x	x	x	x	0,0	.	x	0,1	0,0	0,0	0,0	x	0,1	12	inoxydables ou réfractaires	11
12 tandigt		x	—	—	x	—	0,4	.	0,0	x	0,0	x	x	.	x	4,3	0,7	x	0,2	x	5,2	13	inoxidables ou réfractaires	11
12 hurtigskærestål		—	—	—	—	—	—	.	—	—	—	—	—	.	—	—	—	—	—	—	0,5	14	à coupe rapide	12
13 svovl-, bly-, fosforstål (auto-		0,0	1,4	0,0	x	—	1,6	.	0,0	0,1	x	6,0	0,0	.	0,0	9,2	1,1	4,9	0,1	x	15,3	15	au S., Pb., P., (de décolletage	13
14 matstål og andre)		—	—	—	—	—	—	.	—	—	—	—	—	.	—	—	—	—	—	—	—	14	et autres)	15
14 mangan-, siliciumstål		—	—	—	—	—	—	.	—	—	—	—	—	.	—	—	—	—	—	—	—	14	mangan-siliceux	14
15 andre		—	—	—	—	—	—	.	—	—	—	—	—	.	—	—	—	—	—	—	—	15	autres	15
1972																								
Tilførsler fra EKFS-lande / Bezüge aus EGKS-Ländern / Receipts from ECSC countries Réceptions en prov. des pays CECA / Arrivi dai paesi della CECA / Aanvoer uit landen der EGKS																								
30 Insgesamt:		2,2	4,7	0,1	x	57,5	24,8	.	1,1	0,8	0,4	4,4	9,8	.	0,5	106,5	11,3	6,2	5,6	x	129,6	30	Total:	30
20 deraf:		—	—	—	x	52,2	2,2	.	0,2	0,3	x	0,4	0,2	.	—	55,5	1,6	3,1	3,5	x	63,7	20	di cui:	63,7
10 Legierte Stähle:		2,2	4,7	0,1	x	5,4	22,6	.	0,9	0,5	0,4	4,0	9,6	.	0,5	51,0	9,8	3,1	2,0	x	65,9	10	acciaio fino al carbonio	20
10 darunter:		—	—	—	—	2,4	1,3	.	0,3	—	—	1,4	8,3	.	0,5	14,4	1,9	0,8	0,2	x	17,2	11	acciai legati:	10
11 Korrosions- od. hitzebestän-		—	0,2	0,1	x	0,1	0,1	.	x	x	x	—	0,0	.	x	0,1	0,0	0,0	0,0	x	0,1	12	di cui:	0,1
12 dig		x	—	—	x	0,2	1,1	.	x	x	x	x	0,0	.	x	1,3	0,5	0,0	0,4	x	2,2	13	acciai inossidabili e refrattari	11
12 Schnellarbeitsstahl		x	—	—	x	0,2	1,1	.	x	x	x	x	0,0	.	x	1,3	0,5	0,0	0,4	x	2,2	13	acciai rapidi	12
13 Schwefel-, Blei-, Phosphor-		x	—	—	x	0,2	1,1	.	x	x	x	x	0,0	.	x	1,3	0,5	0,0	0,4	x	2,2	13	acciai al S. Pb. P. (automatici	13
13 stahl (Automatenstahl und		x	—	—	x	0,2	1,1	.	x	x	x	x	0,0	.	x	1,3	0,5	0,0	0,4	x	2,2	13	ed altri)	13
14 anderer)		2,2	4,5	0,0	x	0,8	12,1	.	0,5	0,5	x	2,7	1,3	.	0,1	24,7	3,5	2,3	0,8	x	31,2	15	acciai mangan-siliciosi	14
14 Mangan-, Siliziumstahl		—	—	—	—	—	—	.	—	—	—	—	—	.	—	—	—	—	—	—	—	14	altri acciai legati	15
15 andre		—	—	—	—	—	—	.	—	—	—	—	—	.	—	—	—	—	—	—	—	15		15
1972																								
Indførsel fra tredjelande / Einfuhr aus dritten Ländern / Imports from third countries Importations en prov. des pays tiers / Importazioni prov. dai paesi terzi / Invoer uit derde landen																								
30 Total:		—	0,0	10,5	x	43,7	5,5	.	0,0	0,1	1,6	5,0	7,3	.	0,4	74,2	3,1	4,5	0,7	x	82,6	30	Total:	30
20 including:		—	—	—	x	43,0	0,1	.	—	—	x	—	0,0	.	—	43,1	0,6	0,0	0,1	x	43,9	20	waarvan:	43,9
10 high-grade carbon steel		—	—	—	x	0,7	5,4	.	0,0	0,1	1,6	5,0	7,3	.	0,4	31,1	2,5	4,5	0,6	x	38,7	10	koolstofstaal	20
10 alloy steels:		—	—	—	x	0,7	1,2	.	0,0	—	—	2,6	7,1	.	0,4	22,5	1,5	0,1	0,2	x	24,2	11	gelegerd staal:	10
11 including:		—	—	—	x	0,0	0,1	.	x	x	x	0,0	0,0	.	x	0,1	0,0	0,0	0,0	x	0,1	12	roestvrij staal en hittebesten-	11
11 stainless and heat-resistant		x	—	x	x	0,0	0,6	.	x	x	x	0,0	0,0	.	x	0,6	0,1	0,0	0,4	x	1,1	13	dig staal	11
12 steels		x	—	x	x	0,0	0,6	.	x	x	x	0,0	0,0	.	x	0,6	0,1	0,0	0,4	x	1,1	13	snel draaistaal	12
12 high-speed steel		x	—	x	x	0,0	0,6	.	x	x	x	0,0	0,0	.	x	0,6	0,1	0,0	0,4	x	1,1	13	met zwavel, lood of fosfor	12
13 sulphur, lead and phosph.		x	—	x	x	0,0	0,6	.	x	x	x	0,0	0,0	.	x	0,6	0,1	0,0	0,4	x	1,1	13	gelegerd staal (automaten-	13
13 steel (free-cutting and other		x	—	x	x	0,0	0,6	.	x	x	x	0,0	0,0	.	x	0,6	0,1	0,0	0,4	x	1,1	13	staal en ander)	13
14 steel)		x	—	x	x	0,0	0,6	.	x	x	x	0,0	0,0	.	x	0,6	0,1	0,0	0,4	x	1,1	13	mangan-siliciumstaal	14
14 silicomanganese steel		x	—	x	x	0,0	0,6	.	x	x	x	0,0	0,0	.	x	0,6	0,1	0,0	0,4	x	1,1	13	ander gelegerd staal	15
15 other steel		—	—	—	—	—	—	.	—	—	—	—	—	.	—	—	—	—	—	—	—	15		15
1973																								
Tilførsler fra EKSF-lande / Bezüge aus EGKS-Ländern / Receipts from ECSC countries Réceptions en prov. des pays CECA / Arrivi dai paesi della CECA / Aanvoer uit landen der EGKS																								
30 Total:		0,0	8,4	0,2	x	73,3	35,1	.	0,7	0,4	0,5	9,0	12,3	.	1,0	140,7	17,7	5,9	5,2	x	169,5	30	Total:	30
20 including:		—	—	—	x	67,1	3,6	.	0,1	0,2	x	0,3	0,3	.	—	71,5	1,0	2,4	2,9	x	77,8	20	waarvan:	77,8
10 high-grade carbon steel		0,0	8,4	0,2	x	6,1	31,5	.	0,6	0,2	0,5	8,7	12,0	.	1,0	69,2	16,7	3,6	2,3	x	91,7	10	gelegerd staal:	10
10 alloy steels:		—	—	—	x	2,6	1,9	.	0,2	0,0	—	2,3	11,0	.	0,7	19,3	4,6	0,7	0,3	x	24,9	11	roestvrij staal en hittebesten-	11
11 including:		0,0	0,3	0,2	x	0,1	0,2	.	x	x	x	0,0	0,1	.	x	0,5	0,1	0,0	0,0	x	0,6	12	dig staal	11
11 stainless and heat-resistant		x	—	x	x	0,1	0,2	.	x	x	x	0,0	0,1	.	x	0,5	0,1	0,0	0,0	x	0,6	12	snel draaistaal	12
12 steels		x	—	x	x	0,1	0,2	.	x	x	x	0,0	0,1	.	x	0,5	0,1	0,0	0,0	x	0,6	12	met zwavel, lood of fosfor	12
12 high-speed steel		x	—	x	x	0,1	0,2	.	x	x	x	0,0	0,1	.	x	0,5	0,1	0,0	0,0	x	0,6	12	gelegerd staal (automaten-	13
13 sulphur, lead and phosph.		x	—	x	x	0,1	0,2	.	x	x	x	0,0	0,1	.	x	0,5	0,1	0,0	0,0	x	0,6	12	staal en ander)	13
13 steel (free-cutting and other		x	—	x	x	0,1	0,2	.	x	x	x	0,0	0,1	.	x	0,5	0,1	0,0	0,0	x	0,6	12	mangan-siliciumstaal	14
14 steel)		x	—	x	x	0,1	0,2	.	x	x	x	0,0	0,1	.	x	0,5	0,1	0,0	0,0	x	0,6	12	ander gelegerd staal	15
15 other steel		0,0	8,1	0,0	x	0,8	14,6	.	0,3	0,1	x	6,4	0,8	.	0,3	31,4	5,3	2,9	0,9	x	40,5	15		15

(*) Voir les en-têtes des colonnes page 346.

x Positions non distinguées dans la Nomenclature du commerce extérieur.

(*) Vedere le intestazioni delle colonne a pagina 346.

x Voci non specificate nella Nomenclatura del commercio estero.

(*) Voor de tekst der kolommen zie men bladzijde 346.

x Posten welke in de Nomenclatuur van de Buitenlandse Handel niet zijn gespecificeerd.

Specialstål / Edeltähle / Special steels
Aciers spéciaux / Acciai speciali / Speciaal staal

EUR-6

1 000 T

(*)	5	6-7	8	9-10	11	12	13-15	16	17	18	19	20	21	22	23-25	26	27	28	29	30	(*)	
Udførsel til tredjelande / Ausfuhr nach dritten Ländern / Exports to third countries Exportations vers les pays tiers / Esportazioni verso i paesi terzi / Uitvoer naar derde landen																						
30 I alt:	16,7	25,1	2,6	x	101,2	137,0	.	7,8	8,6	173,3	76,0	71,6	.	41,6	661,5	119,6	17,7	143,0	x	941,8	30	
20 deraf:	0,0	7,6	0,1	x	58,4	57,7	.	3,6	0,1	x	0,7	1,3	.	0,2	129,7	23,5	1,0	110,8	x	264,9	20	
10 kvalitetskulstofstål	16,7	17,5	2,5	x	42,9	79,2	.	4,2	8,4	173,3	75,3	70,3	.	41,5	531,8	96,2	16,7	32,2	x	676,9	10	
10 legeret stål:	11	1,6	0,8	0,8	x	10,3	9,9	.	1,6	0,0	x	12,4	67,0	x	41,3	145,8	40,6	2,1	4,2	x	192,6	11
10 deraf:	12	0,0	0,0	x	0,7	1,9	.	x	x	x	0,1	0,6	.	x	3,3	0,5	1,0	0,7	x	5,5	12	
11 korrosions- eller varmebes-	13	x	1,3	x	4,5	9,7	.	x	x	x	x	x	.	x	15,5	11,0	x	4,2	x	30,7	13	
11 tandigt	14	x	0,0	0,4	x	3,0	3,0	.	0,4	x	173,3	x	x	x	180,1	16,9	x	2,8	x	199,8	14	
12 hurtigkærestål	15	15,1	15,4	1,3	x	24,3	54,7	.	2,2	8,4	x	62,8	2,7	.	0,2	187,1	27,2	13,7	20,2	x	248,2	15
13 svovl-, bly-, fosforstål (auto-																						
13 matstål og andre)																						
14 mangan-, siliciumstål																						
15 andre																						
Leverancer til EKSF-lande / Lieferungen in Länder der EGKS / Exports to ECSC countries Livraisons aux pays CECA / Consegne ai paesi della CECA / Leveringen aan landen der EGKS																						
30	25,6	78,1	121,1	x	188,3	254,3	.	14,2	1,2	53,0	65,6	80,2	.	13,3	894,9	107,4	29,9	107,5	x	1 139,7	30	
20	4,3	3,0	1,0	x	126,6	31,3	.	7,7	0,3	x	1,2	0,9	.	0,0	176,2	19,5	2,9	64,9	x	263,5	20	
10	21,3	75,1	120,1	x	61,7	233,0	.	6,5	1,0	53,0	64,4	79,3	.	13,3	718,6	87,9	27,0	42,6	x	876,1	10	
11	9,1	7,4	28,1	x	13,4	17,8	.	1,3	0,0	x	13,6	74,0	.	13,1	177,8	37,5	3,4	4,7	x	223,4	11	
12	0,0	0,0	x	x	0,1	0,5	.	x	x	x	0,0	0,3	.	x	1,1	0,1	0,2	0,2	x	1,8	12	
20	x	1,0	x	x	17,5	4,8	.	x	x	x	x	x	.	x	66,5	18,7	x	7,3	x	92,6	13	
10	x	0,5	91,4	x	14,2	24,8	.	1,2	x	53,0	x	x	.	x	185,0	9,8	x	17,7	x	212,6	14	
11	12,2	66,1	0,6	x	16,6	131,9	.	3,9	0,9	x	50,8	5,0	.	0,2	288,2	21,8	23,4	12,7	x	346,0	15	
Udførsel til tredjelande / Ausfuhr nach dritten Ländern / Exports to third countries Exportations vers les pays tiers / Esportazioni verso i paesi terzi / Uitvoer naar derde landen																						
30	8,2	17,9	1,7	x	109,8	137,0	.	9,2	10,7	184,3	105,7	66,2	.	38,1	689,0	123,3	24,7	136,5	x	973,6	30	
20	1,0	1,2	1,3	x	58,3	37,6	.	4,8	0,5	x	8,0	2,3	.	0,1	115,1	17,1	1,2	101,0	x	234,3	20	
10	7,2	16,7	0,5	x	51,6	99,4	.	4,4	10,2	184,3	97,0	63,9	.	38,0	573,9	106,2	23,6	35,5	x	739,2	10	
11	0,2	1,6	0,3	x	10,5	6,7	.	0,8	0,0	x	18,4	56,8	.	37,2	133,1	41,5	1,6	8,4	x	184,6	11	
12	0,0	—	x	x	0,4	1,2	.	x	x	x	0,1	0,9	.	x	2,6	1,2	3,0	0,5	x	7,3	12	
13	x	0,6	x	x	6,5	15,2	.	x	x	x	x	x	.	x	27,3	13,8	x	5,4	x	41,4	13	
14	x	0,1	0,1	x	5,6	6,0	.	0,5	x	184,3	x	x	.	x	196,6	16,1	x	5,9	x	220,6	14	
15	6,4	14,4	0,1	x	28,6	70,4	.	3,1	10,2	x	79,2	6,1	.	0,8	219,8	31,6	19,0	15,4	x	185,3	15	
Leverancer til EKSF-lande / Lieferungen in Länder der EGKS / Exports to ECSC countries Livraisons aux pays CECA / Consegne ai paesi della CECA / Leveringen aan landen der EGKS																						
30	43,2	88,2	84,1	x	240,1	335,0	.	14,8	3,1	51,4	100,8	113,4	.	25,4	1 099,5	145,5	36,1	127,3	x	1 402,4	30	
20	5,8	3,1	0,6	x	160,2	38,9	.	5,1	0,9	x	12,3	2,2	.	0,2	229,3	19,8	6,2	73,1	x	328,3	20	
10	37,3	85,1	83,5	x	80,0	296,1	.	9,8	2,2	51,4	88,5	111,2	.	25,1	870,3	125,7	29,9	54,2	x	1 080,0	10	
11	17,3	9,1	31,5	x	17,7	15,6	.	2,2	0,1	x	16,7	103,9	.	24,2	238,5	55,1	2,6	8,5	x	304,6	11	
12	0,0	—	x	x	0,7	0,6	.	x	x	x	0,2	0,6	.	x	2,2	0,6	0,9	0,3	x	4,0	12	
13	x	0,9	x	x	24,7	78,3	.	x	x	x	x	x	.	x	103,9	29,5	x	10,6	x	144,0	13	
14	x	0,3	51,7	x	13,5	37,9	.	0,6	x	51,4	x	x	.	x	155,4	13,0	x	22,3	x	190,7	14	
15	20,0	74,9	0,3	x	23,4	163,6	.	6,9	2,1	x	71,5	6,7	.	0,9	370,3	27,5	26,4	12,6	x	436,8	15	

(*) Se spalteoverskrifterne på side 333.
 x Positioner, der ikke er anført i udenrigshandelsnomenklaturen.

(*) Siehe Spaltenbezeichnung Seite 333.
 x Positionen, die nicht in der Außenhandelsnomenklatur aufgeführt sind.

(*) See column headings on page 333.
 x Items not included in the external trade nomenclature.

Total:	30
dont:	
acier fin au carbone	20
aciers alliés:	10
dont:	
inoxidables ou réfractaires	11
à coupe rapide	12
au S., Pb., P., (de décolletage et autres)	13
mangan-siliceux	14
autres	15

Totale:	30
di cui:	
acciaio fino al carbonio	20
acciai legati:	10
di cui:	
acciai inossidabili e refrattari	11
acciai rapidi	12
acciai al S. Pb. P. (automatici ed altri)	13
acciai manganese-silicio	14
altri acciai legati	15

Totaal:	30
waarvan:	
koolstofstaal	20
gelegeerd staal:	10
waarvan:	
roestvrij staal en hittebestendig staal	11
snel draaistaal	12
met zwavel, lood of fosfor gelegeerd staal (automatenstaal en ander)	13
mangaan-siliciumstaal	14
ander gelegeerd staal	15

Specialstål / Edelstähle / Special steels
Aciers spéciaux / Acciai speciali / Speciaal staal

DEUTSCHLAND (BR)

1 000 t

(*)		5	6-7	8	9-10	11	12	13-15	16	17	18	19	20	21	22	23-25	26	27	28	29	30	(*)		
Udførsel til tredjelande / Ausfuhr nach dritten Ländern / Exports to third countries Exportations vers les pays tiers / Esportazioni verso i paesi terzi / Uitvoer naar derde landen																								
30	I alt:	3,6	14,8	2,4	x	27,8	46,2	.	5,4	8,2	33,2	40,8	39,1	.	1,0	222,5	49,4	12,9	58,0	x	342,7	30	Total:	30
20	deraf:	0,0	2,2	0,1	x	2,1	7,5	.	2,9	0,0	x	0,5	0,3	.	0,0	15,6	11,2	0,3	45,6	x	72,8	20	dont:	20
10	kvalitetskulstofstål	3,6	12,5	2,4	x	25,7	38,8	.	2,5	8,2	33,2	40,3	38,8	.	1,0	206,8	38,2	12,5	12,4	x	269,9	10	acier fin au carbone	10
11	legeret stål:	1,6	0,3	0,7	x	0,4	2,2	.	0,8	—	x	4,8	37,0	.	0,9	48,7	11,7	1,2	1,9	x	63,5	11	aciERS alliés:	11
12	deraf:	—	—	x	x	0,2	0,7	.	x	—	x	0,1	0,5	.	x	1,5	0,4	1,0	0,7	x	3,6	12	dont:	12
13	korrosions- eller varmebes-	x	1,1	x	x	4,3	9,3	.	x	x	x	x	x	.	x	14,7	9,4	x	3,4	x	27,5	13	inoxidables ou réfractaires	11
14	tandigt	x	0,0	0,4	x	2,5	2,5	.	0,3	x	33,2	x	x	.	x	39,0	7,4	x	0,1	x	46,6	14	à coupe rapide	12
15	hurtigskærestål	2,0	11,1	1,3	x	18,3	24,0	.	1,3	8,2	x	35,4	1,3	.	0,1	102,9	9,2	10,4	6,3	x	128,8	15	au S., Pb., P., (de decolletage et autres)	13
14	mangan-, siliciumstål																					14	mangan-siliceux	14
15	andre																					15	autres	15
Leverancer til EKSF-lande / Lieferungen in Länder der EGKS / Exports to ECSC countries Livraisons aux pays CECA / Consegne ai paesi della CECA / Leveringen aan landen der EGKS																								
30	I alt:	7,2	38,9	96,6	x	62,4	135,7	.	8,5	0,6	12,9	19,2	34,2	.	1,1	417,2	58,5	17,3	33,6	x	526,6	30	Total:	30
20	deraf:	4,3	1,9	0,9	x	31,9	6,2	.	3,5	0,1	x	0,7	0,5	.	—	50,1	13,5	0,8	17,8	x	82,1	20	dont:	20
10	legeret stål:	2,9	36,9	95,7	x	30,5	129,4	.	4,9	0,5	12,9	18,6	33,7	.	1,1	367,2	45,0	16,6	15,8	x	444,5	10	acciaio fino al carbonio	10
11	deraf:	0,4	0,3	4,8	x	1,4	3,5	.	0,9	—	x	3,9	32,3	.	1,0	48,4	11,0	1,1	2,0	x	62,6	11	acciai legati:	11
12	korrosions- od. hittebestän-	—	—	x	x	0,0	0,3	.	x	x	x	0,0	0,2	.	x	0,5	0,0	0,2	0,2	x	0,9	12	dont:	12
13	dig	x	0,6	x	x	17,4	47,4	.	x	x	x	x	x	.	x	65,3	18,2	x	7,1	x	90,7	13	acciai inossidabili e refrattari	11
14	Schnellarbeitsstahl	x	0,5	91,0	x	5,1	23,0	.	0,9	x	12,9	x	x	.	x	133,3	2,9	x	0,6	x	136,8	14	acciai rapidi	12
15	Schwefel-, Blei-, Phosphor-	2,5	35,6	0,0	x	6,6	55,3	.	3,2	0,5	x	14,7	1,2	.	0,1	119,6	12,8	15,3	5,8	x	153,6	15	acciai al S. Pb. P. (automatici ed altri)	13
14	stahl (Automatenstahl und																					14	acciai mangano-siliciosi	14
15	anderer)																					15	altri acciai legati	15
14	Mangan-, Siliziumstahl																							
15	andre																							
Udførsel til tredjelande / Ausfuhr nach dritten Ländern / Exports to third countries Exportations vers les pays tiers / Esportazioni verso i paesi terzi / Uitvoer naar derde landen																								
30	I alt:	3,0	14,2	1,5	x	33,5	73,7	.	8,0	10,2	38,6	64,0	34,0	.	1,6	282,3	61,4	18,7	61,7	x	424,2	30	Total:	30
20	deraf:	0,9	0,8	1,3	x	1,5	15,0	.	4,7	0,1	x	1,5	0,3	.	0,0	26,0	13,0	0,8	42,2	x	82,0	20	dont:	20
10	legeret stål:	2,2	13,4	0,3	x	32,0	58,7	.	3,3	10,1	38,6	62,5	33,7	.	1,6	256,3	48,4	18,0	19,5	x	342,2	10	waarvan:	10
11	deraf:	0,6	1,3	0,1	x	1,0	2,9	.	0,5	—	x	12,3	31,1	.	1,4	51,1	12,9	1,3	3,1	x	68,4	11	koolstofstaal	11
12	korrosions- od. hittebestän-	—	—	x	x	0,1	0,7	.	x	x	x	0,1	0,6	.	x	1,6	0,4	0,8	0,5	x	3,3	12	gelegerd staal:	12
13	dig	x	0,6	x	x	5,6	14,1	.	x	x	x	x	x	.	x	20,3	10,5	x	4,4	x	35,3	13	waarvan:	13
14	Schnellarbeitsstahl	x	—	—	x	3,9	5,6	.	0,5	x	38,6	x	x	.	x	48,6	7,7	x	0,3	x	56,6	14	roestvrij staal en hittebesten-	11
15	stahl (Automatenstahl und	1,5	11,6	0,1	x	21,4	35,5	.	2,3	10,1	x	50,1	2,0	.	0,2	134,8	16,9	15,8	11,2	x	178,7	15	dig staal	12
14	anderer)																							
15	Mangan-, Siliziumstahl																							
15	andre																							
Leverancer til EKSF-lande / Lieferungen in Länder der EGKS / Exports to ECSC countries Livraisons aux pays CECA / Consegne ai paesi della CECA / Leveringen aan landen der EGKS																								
30	I alt:	10,7	44,9	61,4	x	76,1	204,7	.	8,5	1,1	13,5	34,4	46,6	.	1,4	503,3	79,3	23,4	43,8	x	649,8	30	Total:	30
20	deraf:	5,8	1,2	0,5	x	32,3	10,1	.	3,4	0,2	x	1,2	0,4	.	0,0	55,2	15,0	1,0	23,1	x	94,2	20	dont:	20
10	legeret stål:	4,9	43,6	60,9	x	43,8	194,6	.	5,1	0,8	13,5	33,2	46,1	.	1,3	448,1	64,3	22,5	20,7	x	555,6	10	waarvan:	10
11	deraf:	0,5	5,6	9,2	x	2,1	5,7	.	0,7	—	x	6,1	44,6	.	1,1	75,6	17,7	1,4	2,4	x	97,2	11	roestvrij staal en hittebesten-	11
12	korrosions- od. hittebestän-	—	—	x	x	0,1	0,3	.	x	x	x	0,0	0,2	.	x	0,6	0,0	0,2	0,3	x	1,1	12	dig staal	12
13	dig	x	0,3	x	x	23,5	74,6	.	x	x	x	x	x	.	x	98,4	26,6	x	10,0	x	135,0	13	met zwaavel, lood of fosfor	13
14	Schnellarbeitsstahl	x	0,3	51,6	x	5,1	37,0	.	0,6	x	13,5	x	x	.	x	108,1	4,5	x	0,4	x	113,0	14	gelegerd staal (automaten-	14
15	stahl (Automatenstahl und	4,4	37,5	0,1	x	13,0	77,1	.	3,8	0,8	x	27,1	1,3	.	0,3	165,4	15,4	20,8	7,7	x	109,3	15	staaI en ander)	14
15	anderer)																							
14	Mangan-, Siliciumstahl																							
15	andre																							

(*) Voir les en-têtes des colonnes page 346.

x Positions non distinguées dans la Nomenclature du commerce extérieur.

(*) Vedere le intestazioni delle colonne a pagina 346.

x Voci non specificate nella Nomenclatura del commercio estero.

(*) Voor de tekst der kolommen zie men bladzijde 346.

x Posten welke in de Nomenclatuur van de Buitenlandse Handel niet zijn gespecificeerd.

Specialstål / Edeltähle / Special steels
Aciers spéciaux / Acciai speciali / Speciaal staal

FRANCE

1 000 t

(*)		5	6-7	8	9-10	11	12	13-15	16	17	18	19	20	21	22	23-25	26	27	28	29	30	(*)						
Udførsel til tredjelande / Ausfuhr nach dritten Ländern / Exports to third countries Exportations vers les pays tiers / Esportazioni verso i paesi terzi / Uitvoer naar derde landen																												
30 I alt:		30	0,0	3,8	0,1	x	17,6	27,7	.	1,7	0,2	49,9	18,7	12,6	.	40,0	172,3	40,5	3,6	18,8	x	235,2	30	Total:	30			
20 deraf:		20	—	0,4	0,0	x	8,3	3,5	.	0,1	0,1	x	0,1	.	0,1	12,6	2,3	0,1	11,7	x	26,8	20	dont:	20	acier fin au carbone	20		
10 kvalitetskulfstofstål		10	0,0	3,4	0,1	x	9,4	24,3	.	1,6	0,1	49,9	18,5	12,5	.	39,9	159,7	38,2	3,5	7,1	x	208,4	10	aciérs alliés:	10			
11 legeret stål:		11	—	0,4	0,1	x	6,2	6,6	.	0,8	0,0	x	2,7	11,2	.	39,8	67,8	23,9	0,7	0,0	x	92,5	11	dont:	11	inoxydables ou réfractaires	11	
12 deraf:		12	0,0	—	x	x	0,1	0,3	.	x	x	x	0,0	0,0	.	x	0,5	0,0	0,0	—	x	0,5	12	à coupe rapide	12			
13 korrosions- eller varmebestandigt		13	x	0,2	x	x	0,1	0,1	.	x	x	x	x	x	.	x	0,3	0,7	x	0,1	x	1,1	13	inoxidables ou réfractaires	13			
12 hurtigskærestål		14	x	—	—	x	0,0	0,2	.	—	x	49,9	x	x	.	x	50,1	6,5	x	0,2	x	56,8	14	au S., Pb., P., (de décolletage et autres)	14			
13 mangan-, siliciumstål		15	0,0	2,8	0,0	x	3,0	17,1	.	0,8	0,1	x	15,8	1,2	.	0,1	40,9	7,1	2,8	6,7	x	57,5	15	mangan-siliceux	15			
14 andre																								autres	14			
15 andre																												
Leverancer til EKSF-lande / Lieferungen in Länder der EGKS / Exports to ECSC countries Livraisons aux pays CECA / Consegne ai paesi della CECA / Leveringen aan landen der EGKS																												
30 Insgesamt:		30	10,6	31,4	11,9	x	38,6	71,9	.	1,0	0,5	20,5	23,6	11,6	.	10,4	232,1	26,7	9,5	8,1	x	276,3	30	Totale:	30			
20 davon:		20	0,0	0,6	0,1	x	27,0	5,1	.	0,4	0,1	x	0,4	0,2	.	0,0	34,1	2,3	0,4	2,1	x	38,9	20	di cui:	20	acciaio fino al carbonio	20	
10 Legierte Stähle:		10	10,6	30,8	11,8	x	11,6	66,8	.	0,6	0,4	20,5	23,2	11,3	.	10,3	198,0	24,3	9,1	5,9	x	237,4	10	acciai legati:	10			
11 darunter:		11	8,7	4,3	11,4	x	9,9	13,3	.	0,1	0,0	x	2,2	9,3	.	10,2	69,5	15,9	2,0	0,1	x	87,6	11	di cui:	11	acciai inossidabili e refrattari	11	
12 Korrosions- od. hitzebestandigt		12	—	—	x	x	0,1	0,2	.	x	x	x	0,0	0,1	.	x	0,4	0,0	0,0	0,0	x	0,4	12	acciai rapidi	12			
13 Schnellarbeitsstahl		13	x	0,5	x	x	0,0	0,4	.	x	x	x	x	x	.	x	0,9	0,4	x	0,1	x	1,5	13	acciai al S., Pb., P. (automatici ed altri)	13			
12 Schwefel-, Blei-, Phosphorstahl (Automatenstahl und anderer)		14	x	0,0	0,4	x	0,0	1,1	.	0,3	x	20,5	x	x	.	x	22,4	3,6	x	0,0	x	26,2	14	acciai mangano-silicosi	14			
13 Mangan-, Siliziumstahl		15	1,9	26,0	—	x	1,5	51,7	.	0,2	0,4	x	20,9	2,0	.	0,1	104,7	4,3	7,1	5,6	x	121,7	15	altri acciai legati	15			
14 andere																												
15 andere																												
Udførsel til tredjelande / Ausfuhr nach dritten Ländern / Exports to third countries Exportations vers les pays tiers / Esportazioni verso i paesi terzi / Uitvoer naar derde landen																												
30 Total:		30	0,3	2,7	0,1	x	14,8	27,4	.	1,0	0,3	61,7	22,7	9,9	.	35,9	176,8	39,5	5,1	18,6	x	240,0	30	Totaal:	30			
20 including:		20	0,1	—	—	x	8,4	3,4	.	0,0	0,2	x	5,2	0,4	.	0,1	17,9	2,3	0,2	12,6	x	33,0	20	waarvan:	20	koolstofstaal	20	
10 alloy steels:		10	0,2	2,7	0,1	x	6,4	24,0	.	1,0	0,1	61,7	17,4	9,4	.	35,8	158,9	31,7	4,9	6,0	x	207,0	10	gelegerd staal:	10			
11 including:		11	—	0,3	0,1	x	4,6	3,1	.	0,3	0,0	x	2,0	7,4	.	35,3	53,0	22,0	0,2	3,0	x	78,2	11	waarvan:	11	roestvrij staal en hittebestandigt staal	11	
12 stainless and heat-resistant steels		12	—	—	x	x	0,1	0,3	.	x	x	x	0,0	0,3	.	x	0,7	0,8	2,2	x	x	3,7	12	snel draaistaal	12			
13 high-speed steel		13	x	0,0	x	x	0,6	0,0	.	x	x	x	x	x	.	x	0,7	0,7	x	0,2	x	1,6	13	met zwavel, lood of fosfor	13			
12 sulphur, lead and phosph. steel (free-cutting and other steel)		14	x	—	—	x	—	0,3	.	—	x	61,7	x	x	.	x	62,0	7,4	x	0,1	x	69,5	14	gelegerd staal (automatenstaal en ander)	14			
14 silicomanganese steel		15	0,2	2,3	0,0	x	1,2	20,3	.	0,7	0,0	x	15,5	1,7	.	0,6	42,6	6,3	2,6	2,7	x	54,1	15	mangaan-siliciumstaal	15			
15 other steel																									ander gelegerd staal	15		
Leverancer til EKSF-lande / Lieferungen in Länder der EGKS / Exports to ECSC countries Livraisons aux pays CECA / Consegne ai paesi della CECA / Leveringen aan landen der EGKS																												
30 Total:		30	16,8	32,7	16,3	x	58,3	70,6	.	1,6	1,2	18,6	38,4	19,7	.	21,0	295,3	40,4	5,8	12,0	x	353,6	30	Totaal:	30			
20 including:		20	0,0	1,8	0,1	x	41,2	2,8	.	0,0	0,5	x	10,3	1,1	.	0,2	58,9	2,5	1,2	4,4	x	67,0	20	waarvan:	20	koolstofstaal	20	
10 alloy steels:		10	16,8	31,0	16,2	x	16,2	67,8	.	1,5	0,7	18,6	28,2	18,6	.	20,8	236,4	37,9	4,7	7,7	x	286,7	10	gelegerd staal:	10			
11 including:		11	16,2	0,4	16,2	x	12,8	7,8	.	1,1	0,0	x	3,4	16,2	.	20,6	94,7	24,7	0,5	3,1	x	122,9	11	waarvan:	11	roestvrij staal en hittebestandigt staal	11	
12 stainless and heat-resistant steels		12	—	—	x	x	0,3	0,2	.	x	x	x	0,0	0,3	.	x	0,8	0,5	0,7	0,0	x	2,1	12	snel draaistaal	12			
13 high-speed steel		13	x	0,6	x	x	1,1	3,5	.	x	x	x	x	x	.	x	5,2	2,3	x	0,3	x	7,9	13	met zwavel, lood of fosfor	13			
12 sulphur, lead and phosph. steel (free-cutting and other steel)		14	x	0,0	0,0	x	0,0	0,3	.	0,0	x	18,6	x	x	.	x	18,9	5,3	x	0,2	x	24,4	14	gelegerd staal (automatenstaal en ander)	14			
14 silicomanganese steel		15	0,5	30,0	—	x	2,0	56,2	.	0,4	0,7	x	24,8	2,1	.	0,2	116,9	5,1	3,5	4,0	x	129,5	15	mangaan-siliciumstaal	15			
15 other steel																									ander gelegerd staal	15		

(*) Sa spalteoverskrifterne på side 333.
 x Positioner, der ikke er anført i udenrigshandelsnomenklaturen.

(*) Siehe Spaltenbezeichnung Seite 333.
 x Positionen, die nicht in der Außenhandelsnomenklatur aufgeführt sind.

(*) See column headings on page 333.
 x Items not included in the external trade nomenclature.

Specialstål / Edeltähle / Special steels
Aciers spéciaux / Acciai speciali / Speciaal staal

ITALIA

1 000 t

(*)		5	6-7	8	9-10	11	12	13-15	16	17	18	19	20	21	22	23-25	26	27	28	29	30	(*)		
1972																								
Udførsel til tredjelande / Ausfuhr nach dritten Ländern / Exports to third countries Exportations vers les pays tiers / Esportazioni verso i paesi terzi / Uitvoer naar derde landen																								
30 I alt:	30	—	6,0	0,0	x	7,2	62,3	.	0,2	0,1	48,7	16,0	11,6	.	0,3	152,5	24,4	0,8	11,9	x	189,6	30	Total:	30
20 deraf:	20	—	5,0	—	x	3,1	46,8	.	0,1	0,0	x	0,0	0,8	.	0,1	56,0	9,6	0,3	3,5	x	69,4	20	dont:	20
10 kvalitetskulfstål	10	—	1,0	0,0	x	4,1	15,5	.	0,1	0,1	48,7	16,0	10,8	.	0,2	96,5	14,8	0,5	8,4	x	120,1	10	acier fin au carbone	10
10 legeret stål:	11	—	0,0	—	x	1,1	0,9	.	0,0	—	—	4,7	10,7	.	0,2	17,5	2,7	0,0	1,0	x	21,2	11	dont:	11
11 deraf:	12	—	0,0	x	x	0,3	1,0	.	x	x	x	—	0,1	.	x	1,3	0,0	0,0	0,0	x	1,4	12	inoxidables ou réfractaires	11
11 korrosions- eller varmebestandigt	13	x	0,0	x	x	0,2	0,3	.	x	x	x	x	x	.	x	0,5	0,5	x	0,4	x	1,4	13	à coupe rapide	12
12 hurtigskærestål	14	x	—	—	x	0,0	0,2	.	0,0	x	48,7	x	x	.	x	49,0	2,3	x	—	x	51,3	14	au S., Pb., P., (de décolletage et autres)	13
13 svovl-, bly-, fosforstål (automatstål og andre)	15	—	1,0	0,0	x	2,5	13,3	.	0,1	0,1	x	11,2	0,0	.	0,0	28,2	9,3	0,4	7,0	x	44,9	15	mangan-siliceux	14
14 mangan-, siliciumstål																							autres	15
15 andre																								
1972																								
Leverancer til EKSF-lande / Lieferungen in Länder der EGKS / Exports to ECSC countries Livraisons aux pays CECA / Consegne ai paesi della CECA / Leveringen aan landen der EGKS																								
30	30	0,0	4,4	10,4	x	14,2	25,5	.	2,7	0,1	6,7	15,2	17,8	.	0,2	97,3	9,5	0,9	1,9	x	109,7	30	Total:	30
20	20	—	0,4	—	x	7,1	15,5	.	2,3	0,0	x	0,0	0,0	.	0,0	25,4	2,0	0,4	0,2	x	28,1	20	di cui:	
10	10	0,0	4,0	10,4	x	7,3	10,0	.	0,5	0,0	6,7	15,2	17,8	.	0,2	71,9	7,5	0,5	1,7	x	81,6	10	acciaio fino al carbonio	20
11	11	—	2,8	10,4	x	0,1	0,6	.	0,1	0,0	x	6,8	17,6	.	0,2	38,5	5,2	0,2	0,7	x	44,7	11	acciai legati:	10
12	12	0,0	0,0	x	x	0,0	0,1	.	x	x	x	—	0,0	.	x	0,2	0,0	0,0	0,0	x	0,3	12	di cui:	
13	13	x	—	x	x	0,1	0,2	.	x	x	x	x	x	.	x	0,3	0,0	x	—	x	0,3	13	acciai inossidabili e refrattari	11
14	14	x	—	—	x	0,1	0,4	.	—	x	6,7	x	x	.	x	7,1	0,6	x	0,0	x	7,7	14	acciai rapidi	12
15	15	—	1,2	—	x	7,0	8,6	.	0,4	0,0	x	8,5	0,1	.	—	25,8	1,6	0,2	1,0	x	28,7	15	acciai al S. Pb. P. (automatici ed altri)	13
1972																								
Udførsel til tredjelande / Ausfuhr nach dritten Ländern / Exports to third countries Exportations vers les pays tiers / Esportazioni verso i paesi terzi / Uitvoer naar derde landen																								
30	30	0,3	1,0	0,1	x	10,6	34,9	.	0,1	0,1	47,8	10,6	7,9	.	0,2	113,5	15,5	0,5	3,7	x	113,1	30	Total:	30
20	20	—	0,4	—	x	3,5	19,2	.	0,0	0,0	x	0,8	0,1	.	—	24,0	1,6	0,1	1,6	x	27,2	20	waarvan:	
10	10	0,3	0,6	0,1	x	7,1	15,7	.	0,1	0,1	47,8	9,8	7,8	.	0,2	89,5	14,0	0,4	2,0	x	106,9	10	koolstofstaal	20
11	11	0,2	—	0,1	x	2,1	0,6	.	0,0	0,0	x	3,9	7,0	.	0,1	14,0	2,6	0,1	0,5	x	17,1	11	gelegerd staal:	10
12	12	0,0	—	x	x	0,2	0,0	.	x	x	x	0,0	0,0	.	x	0,3	0,0	—	0,0	x	0,3	12	waarvan:	
13	13	x	0,0	x	x	0,2	1,1	.	x	x	x	x	x	.	x	1,3	2,2	x	0,4	x	3,9	13	roestvrij staal en hittebestendig staal	11
14	14	x	0,1	0,1	x	—	0,1	.	—	x	47,8	x	x	.	x	48,1	2,8	x	—	x	50,9	14	snel draaistaal	12
15	15	0,1	0,5	—	x	4,6	13,8	.	0,1	0,1	x	5,9	0,8	.	0,0	25,9	6,3	0,3	1,1	x	33,7	15	met zwaavel, lood of fosfor gelegerd staal (automatenstaal en ander)	13
1973																								
Leverancer til EKSF-lande / Lieferungen in Länder der EGKS / Exports to ECSC countries Livraisons aux pays CECA / Consegne ai paesi della CECA / Leveringen aan landen der EGKS																								
30	30	0,8	4,4	0,2	x	8,9	34,7	.	0,7	0,1	6,3	12,6	18,0	.	0,2	87,0	6,7	1,4	1,9	x	97,0	30	Total:	30
20	20	—	0,1	0,0	x	2,1	22,1	.	0,6	—	x	0,5	0,2	.	0,0	25,9	1,3	0,2	0,4	x	27,8	20	waarvan:	
10	10	0,8	4,2	0,2	x	6,7	12,6	.	0,1	0,1	6,3	12,1	17,8	.	0,2	61,1	5,4	1,2	1,5	x	69,2	10	gelegerd staal (automatenstaal en ander)	14
11	11	0,5	2,7	0,0	x	0,4	1,3	.	0,1	—	x	6,1	17,2	.	0,4	28,3	3,5	0,6	0,7	x	33,1	11	ander gelegerd staal	15
12	12	0,0	—	x	x	0,1	0,1	.	x	x	x	0,2	0,2	.	x	0,4	0,0	0,0	0,1	x	0,5	12		
13	13	x	—	x	x	0,1	0,2	.	x	x	x	x	x	.	x	0,3	0,0	x	—	x	0,3	13		
14	14	x	—	0,0	x	—	0,2	.	x	—	6,3	x	x	.	x	6,5	0,3	x	0,0	x	6,9	14		
15	15	0,3	1,5	0,1	x	6,2	10,9	.	—	0,1	x	5,8	0,5	.	0,1	25,6	1,6	0,6	0,7	x	28,5	15		

(*) Voir les en-têtes des colonnes page 346.

x Positions non distinguées dans la Nomenclature du commerce extérieur.

(*) Vedere le intestazioni delle colonne a pagina 346.

x Voci non specificate nella Nomenclatura del commercio estero.

(*) Voor de tekst der kolommen zie men bladzijde 346.

x Posten welke in de Nomenclatuur van de Buitenlandse Handel niet zijn gespecificeerd.

Specialstål / Edeltähle / Special steels
Aciers spéciaux / Acciai speciali / Specialaal

NEDERLAND

1 000 t

(*)		5	6-7	8	9-10	11	12	13-15	16	17	18	19	20	21	22	23-25	26	27	28	29	30	(*)			
Udførsel til tredjelande / Ausfuhr nach dritten Ländern / Exports to third countries Exportations vers les pays tiers / Esportazioni verso i paesi terzi / Uitvoer naar derde landen																									
30	I alt:	13,1	—	—	x	45,4	0,4	.	0,5	0,0	0,0	0,1	0,2	.	0,0	59,8	0,2	0,1	1,4	x	61,5	30	Total:	30	
20	deraf:	—	—	—	x	44,5	0,0	.	0,5	—	x	0,0	0,0	.	—	45,0	0,1	0,0	0,5	x	45,5	20	dont:	20	
10	kvalitetskulstofstål	13,1	—	—	x	1,0	0,4	.	0,0	0,0	0,0	0,1	0,2	.	0,0	14,9	0,2	0,1	0,9	x	16,0	10	acier fin au carbone	10	
11	legeret stål:	—	—	—	x	—	0,2	.	0,0	—	x	0,1	0,2	.	0,0	0,5	0,1	0,1	0,0	x	0,7	11	dont:	11	
12	deraf:	—	—	—	x	—	0,0	0,0	12	inoxidables ou réfractaires	11
11	korrosions- eller varmebes-	x	—	x	x	—	0,0	.	x	x	x	x	x	.	x	0,0	0,0	x	0,0	x	0,0	12	à coupe rapide	12	
12	tændigt	x	—	—	x	—	0,0	.	x	x	x	x	x	.	x	0,0	0,0	x	0,0	x	0,0	13	inoxydables ou réfractaires	11	
13	hurtigskærestål	x	—	—	x	0,5	0,0	0,5	—	x	0,6	x	1,1	14	à coupe rapide	12	
14	svovl-, bly-, fosforstål (auto-	13,1	—	—	x	0,5	0,2	.	0,0	0,0	x	0,0	0,0	.	—	13,8	0,0	0,0	0,3	x	14,2	15	matstål og andre)	13	
15	mangan-, siliciumstål	—	—	—	—	—	—	.	—	—	—	—	—	.	—	—	—	—	—	—	—	14	et autres)	14	
15	andere	—	—	—	—	—	—	.	—	—	—	—	—	.	—	—	—	—	—	—	—	15	mangano-siliceux	14	
15	andere	—	—	—	—	—	—	.	—	—	—	—	—	.	—	—	—	—	—	—	—	15	autres	15	
Leverancer til EKSF-lande / Lieferungen in Länder der EGKS / Exports to ECSC countries Livraisons aux pays CECA / Consegne ai paesi della CECA / Leveringen aan landen der EGKS																									
30	Insgesamt:	7,6	0,2	0,0	x	64,5	5,0	.	0,5	0,0	0,5	0,7	4,0	.	0,0	83,0	1,8	0,3	3,7	x	88,8	30	Total:	30	
20	dävon:	—	—	—	x	54,4	4,3	.	0,1	—	x	0,0	0,1	.	—	58,8	0,2	0,1	2,5	x	61,7	20	di cui:	20	
10	Qualitätskohlenstoffstahl	7,6	0,2	0,0	x	10,2	0,7	.	0,4	0,0	0,5	0,7	3,9	.	0,0	24,1	1,5	0,2	1,2	x	27,1	10	acciaio fino al carbonio	20	
11	Legierte Stähle:	—	0,0	0,0	x	0,0	0,3	.	0,2	—	x	0,4	3,8	.	0,0	4,7	1,2	0,1	0,0	x	8,0	11	acciai legati:	10	
12	därunter:	—	—	—	x	—	0,0	0,0	0,0	0,0	0,0	x	0,0	12	di cui:	11	
11	Korrosions- od. hitzebestän-	x	—	x	x	—	0,0	.	x	x	x	x	x	.	x	0,0	0,0	0,0	0,0	x	0,0	12	acciai inossidabili e refrattari	11	
12	dig	x	—	—	x	—	0,0	0,0	0,0	x	0,0	x	0,1	13	acciai rapidi	12	
13	Schnellarbeitsstahl	x	—	—	x	—	0,0	.	x	x	x	x	x	.	x	0,0	0,1	x	0,0	x	0,1	13	acciai al S. Pb. P. (automatici	13	
14	Schwefel-, Blei-, Phosphor-	x	—	—	x	9,0	0,0	.	—	0,5	x	x	x	.	x	9,5	0,1	x	1,0	x	10,5	14	ed altri)	14	
15	stahl (Automatenstahl und	7,6	0,2	—	x	1,1	0,4	.	0,2	0,0	x	0,3	0,1	.	0,0	9,9	0,2	0,1	0,2	x	10,5	15	acciai mangano-siliciosi	14	
15	andere)	—	—	—	—	—	—	.	—	—	—	—	—	.	—	—	—	—	—	—	—	15	altri acciai legati	15	
15	andere	—	—	—	—	—	—	.	—	—	—	—	—	.	—	—	—	—	—	—	—	15	andere	15	
15	andere	—	—	—	—	—	—	.	—	—	—	—	—	.	—	—	—	—	—	—	—	15	andere	15	
Udførsel til tredjelande / Ausfuhr nach dritten Ländern / Exports to third countries Exportations vers les pays tiers / Esportazioni verso i paesi terzi / Uitvoer naar derde landen																									
30	Total:	4,5	—	—	x	47,5	0,7	.	0,0	0,0	0,1	0,1	.	.	0,0	53,0	0,4	0,0	0,6	x	54,0	30	Total:	30	
20	including:	—	—	—	x	44,9	0,0	.	—	—	x	—	—	.	—	44,9	0,2	—	0,0	x	45,1	20	waarvan:	20	
10	high-grade carbon steel	4,5	—	—	x	2,7	0,7	.	0,0	0,0	0,1	0,1	.	.	0,0	8,1	0,2	0,0	0,6	x	8,8	10	koolstofstaal	20	
11	alloy steels:	—	—	—	x	—	0,1	.	0,0	—	0,1	0,1	.	.	0,0	0,3	0,1	0,0	0,0	x	0,4	11	gelegeerd staal:	10	
12	including:	—	—	—	x	—	—	0,0	0,0	—	—	x	0,4	12	waarvan:	11	
11	stainless and heat-resistant	x	—	x	x	—	—	.	x	x	x	x	x	.	x	0,0	0,0	—	—	x	0,0	12	roestvrij staal en hittebesten-	11	
12	steels	x	—	—	x	—	—	.	x	x	x	x	x	.	x	—	—	x	—	x	0,0	12	dig staal	12	
13	high-speed steel	x	—	—	x	—	—	.	x	x	x	x	x	.	x	—	—	x	—	x	0,0	13	snel draaistaal	12	
14	sulphur, lead and phosph.	x	—	—	x	1,8	0,0	.	—	—	x	x	x	.	x	1,8	—	x	0,2	x	2,0	14	met zwavel, lood of fosfor	13	
15	steel (free-cutting and other	x	—	—	x	0,9	0,6	.	0,0	0,0	0,0	0,0	0,0	.	—	6,1	0,1	0,0	0,3	x	6,4	15	gelegeerd staal (automaten-	13	
15	steel)	—	—	—	—	—	—	.	—	—	—	—	—	.	—	—	—	—	—	—	—	15	staal en ander)	13	
15	steel)	—	—	—	—	—	—	.	—	—	—	—	—	.	—	—	—	—	—	—	—	15	gelegeerd staal (automaten-	13	
15	steel)	—	—	—	—	—	—	.	—	—	—	—	—	.	—	—	—	—	—	—	—	15	staal en ander)	13	
15	steel)	—	—	—	—	—	—	.	—	—	—	—	—	.	—	—	—	—	—	—	—	15	gelegeerd staal (automaten-	13	
15	steel)	—	—	—	—	—	—	.	—	—	—	—	—	.	—	—	—	—	—	—	—	15	staal en ander)	13	
15	steel)	—	—	—	—	—	—	.	—	—	—	—	—	.	—	—	—	—	—	—	—	15	gelegeerd staal (automaten-	13	
15	steel)	—	—	—	—	—	—	.	—	—	—	—	—	.	—	—	—	—	—	—	—	15	staal en ander)	13	
15	steel)	—	—	—	—	—	—	.	—	—	—	—	—	.	—	—	—	—	—	—	—	15	gelegeerd staal (automaten-	13	
15	steel)	—	—	—	—	—	—	.	—	—	—	—	—	.	—	—	—	—	—	—	—	15	staal en ander)	13	
15	steel)	—	—	—	—	—	—	.	—	—	—	—	—	.	—	—	—	—	—	—	—	15	gelegeerd staal (automaten-	13	
15	steel)	—	—	—	—	—	—	.	—	—	—	—	—	.	—	—	—	—	—	—	—	15	staal en ander)	13	
15	steel)	—	—	—	—	—	—	.	—	—	—	—	—	.	—	—	—	—	—	—	—	15	gelegeerd staal (automaten-	13	
15	steel)	—	—	—	—	—	—	.	—	—	—	—	—	.	—	—	—	—	—	—	—	15	staal en ander)	13	
15	steel)	—	—	—	—	—	—	.	—	—	—	—	—	.	—	—	—	—	—	—	—	15	gelegeerd staal (automaten-	13	
15	steel)	—	—	—	—	—	—	.	—	—	—	—	—	.	—	—	—	—	—	—	—	15	staal en ander)	13	
15	steel)	—	—	—	—	—	—	.	—	—	—	—	—	.	—	—	—	—	—	—	—	15	gelegeerd staal (automaten-	13	
15	steel)	—	—	—	—	—	—	.	—	—	—	—	—	.	—	—	—	—	—	—	—	15	staal en ander)	13	
15	steel)	—	—	—	—	—	—	.	—	—	—	—	—	.	—	—	—	—	—	—	—	15	gelegeerd staal (automaten-	13	
15	steel)	—	—	—	—	—	—	.	—	—	—	—	—	.	—	—	—	—	—	—	—	15	staal en ander)	13	
15	steel)	—	—	—	—	—	—	.	—	—	—	—	—	.	—	—	—	—	—	—	—	15	gelegeerd staal (automaten-	13	
15	steel)	—	—	—	—	—	—	.	—	—	—	—	—	.	—	—	—	—	—	—	—	15	staal en ander)	13	
15	steel)	—	—	—	—	—	—	.	—	—	—	—	—	.	—	—	—	—	—	—	—	15	gelegeerd staal (automaten-	13	
15	steel)	—	—	—	—	—	—	.	—	—	—	—	—	.	—	—	—	—	—	—	—	15	staal en ander)	13	
15	steel)	—	—	—	—	—	—	.	—	—	—	—	—	.	—	—	—	—	—	—	—	15	gelegeerd staal (automaten-	13	
15	steel)	—	—	—	—	—	—	.	—	—	—	—	—	.	—	—	—	—	—	—	—	15	staal en ander)	13	
15	steel)	—	—	—	—	—	—	.	—	—	—	—	—	.	—	—	—	—	—</						

Specialstål / Edeltähle / Special steels
Aciers spéciaux / Acciai speciali / Speciaal staal

UEBL / BLEU

1 000 t

(*)	5	6-7	8	9-10	11	12	13-15	16	17	18	19	20	21	22	23-25	26	27	28	29	30	(*)	
Udførsel til tredjelande / Ausfuhr nach dritten Ländern / Exports to third countries Exportations vers les pays tiers / Esportazioni verso i paesi terzi / Uitvoer naar derde landen																						
30 I alt:	—	0,5	0,0	x	3,2	0,3	.	0,0	0,0	41,4	0,5	8,1	.	0,4	54,5	5,1	0,3	52,9	x	112,8	30	
20 <i>deraf:</i>	—	—	—	x	0,4	0,0	.	—	—	0,5	0,0	0,1	.	—	0,5	0,2	0,2	49,5	x	50,4	20	
10 kvalitetskulfstål	—	0,5	0,0	x	2,7	0,3	.	0,0	0,0	41,4	0,5	8,1	.	0,4	54,0	4,9	0,2	3,4	x	62,4	10	
10 legeret stål:	—	—	0,0	x	2,7	0,0	.	0,0	—	0,1	7,9	.	—	0,4	11,2	2,3	0,1	1,2	x	14,7	10	
11 <i>deraf:</i>	—	—	x	x	—	0,0	.	x	x	—	—	.	—	x	0,0	—	—	0,0	x	0,0	11	
11 korrosions- eller varmebes-	x	—	x	x	—	—	.	x	x	x	x	.	—	x	0,0	0,4	x	0,3	x	0,7	13	
12 tandigt	x	—	—	x	0,0	—	.	x	x	x	x	.	—	x	0,0	0,7	x	1,8	x	44,1	14	
12 hurtigkørestål	—	0,5	—	x	—	0,1	.	—	0,0	41,4	x	x	.	—	41,6	0,7	x	1,8	x	44,1	14	
13 svovl-, bly-, fosforstål (auto-	x	—	—	x	—	0,1	.	—	0,0	x	x	.	—	x	1,2	1,6	0,1	0,0	x	2,9	15	
13 matstål og andre)	—	—	—	—	—	—	.	—	—	—	—	.	—	—	—	—	—	—	—	—	15	
14 mangan-, siliciumstål	—	—	—	—	—	—	.	—	—	—	—	.	—	—	—	—	—	—	—	—	15	
15 andre	—	—	—	—	—	—	.	—	—	—	—	.	—	—	—	—	—	—	—	—	15	
Leverancer til EKSF-lande / Lieferungen in Länder der EGKS / Exports to ECSC countries Livraisons aux pays CECA / Consegne ai paesi della CECA / Leveringen aan landen der EGKS																						
30	0,3	3,2	2,2	x	8,5	16,2	.	1,5	0,1	12,5	6,8	12,6	.	1,6	65,3	10,9	1,8	60,3	x	138,3	30	
20	—	—	—	x	6,2	0,1	.	1,4	0,1	x	0,1	0,0	.	—	7,9	1,5	1,2	42,2	x	52,8	20	
10	0,3	3,2	2,2	x	2,3	16,1	.	0,1	0,0	12,5	6,7	12,6	.	1,6	57,4	9,5	0,6	18,0	x	85,6	10	
11	—	0,0	1,5	x	2,0	0,0	.	0,0	—	x	0,3	11,0	.	1,6	18,6	4,1	0,0	1,9	x	22,6	11	
12	—	—	x	x	—	0,0	.	x	x	—	—	—	.	x	0,0	—	—	—	x	0,0	12	
12	x	—	x	x	0,0	—	.	x	x	x	x	x	.	x	0,0	0,0	x	0,0	x	0,1	13	
13	x	—	x	x	0,0	—	.	x	x	x	x	x	.	x	0,0	0,0	x	0,0	x	0,1	13	
14	x	—	x	x	0,0	0,2	.	0,0	x	12,5	x	x	.	x	12,7	2,6	x	16,1	x	31,4	14	
15	0,3	3,2	0,6	x	0,3	15,8	.	0,1	0,0	x	6,3	1,6	.	0,0	28,1	2,8	0,6	0,0	x	31,6	15	
Udførsel til tredjelande / Ausfuhr nach dritten Ländern / Exports to third countries Exportations vers les pays tiers / Esportazioni verso i paesi terzi / Uitvoer naar derde landen																						
30	—	0,0	0,1	x	3,4	0,3	.	0,1	0,2	36,2	8,4	14,4	.	0,4	63,4	6,6	0,4	51,9	x	122,3	30	
20	—	—	—	x	—	0,0	.	0,0	0,2	x	0,5	1,5	.	—	2,3	0,1	0,2	44,5	x	47,0	20	
10	—	0,0	0,1	x	3,4	0,3	.	—	0,0	36,2	7,9	12,8	.	0,4	61,1	6,5	0,2	7,4	x	75,3	10	
11	—	0,0	0,1	x	2,9	0,0	.	—	0,0	x	0,2	11,2	.	0,4	14,8	3,9	0,0	1,7	x	20,5	11	
12	—	—	x	x	—	0,0	.	x	x	—	—	0,0	.	x	0,1	0,0	—	0,0	x	0,1	12	
13	x	—	x	x	—	0,0	.	x	x	x	x	x	.	x	0,0	0,3	x	0,4	x	0,7	13	
14	x	—	x	x	0,0	0,0	.	—	x	36,2	x	x	.	x	36,2	0,1	x	5,3	x	41,6	14	
15	—	—	—	x	0,5	0,2	.	—	—	x	7,7	1,6	.	0,0	10,0	2,1	0,2	0,0	x	12,4	15	
Leverancer til EKSF-lande / Lieferungen in Länder der EGKS / Exports to ECSC countries Livraisons aux pays CECA / Consegne ai paesi della CECA / Leveringen aan landen der EGKS																						
30	0,2	6,2	6,1	x	12,5	20,2	.	3,5	0,6	12,9	14,5	23,4	.	2,4	102,6	16,7	5,1	66,2	x	190,7	30	
20	—	—	—	x	9,8	1,0	.	0,6	0,1	x	0,3	0,3	.	—	12,0	0,9	3,7	43,2	x	59,7	20	
10	0,2	6,2	6,1	x	2,8	19,2	.	2,9	0,5	12,9	14,2	23,2	.	2,4	90,6	15,9	1,4	23,1	x	131,0	10	
11	0,0	0,4	6,1	x	2,4	0,1	.	0,2	0,0	x	0,6	20,4	.	2,4	32,6	7,6	0,0	2,2	x	42,6	11	
12	0,0	—	x	x	0,3	0,0	.	x	x	x	0,0	0,1	.	x	0,4	0,0	—	—	x	0,4	12	
13	x	—	x	x	0,0	—	.	x	x	x	x	x	.	x	0,0	0,2	x	0,2	x	0,4	13	
14	x	—	x	x	0,0	—	.	x	x	12,9	x	x	.	x	13,1	2,8	x	20,6	x	36,5	14	
15	0,2	5,8	0,0	x	0,1	18,9	.	2,7	0,5	x	13,5	2,7	.	0,0	44,5	5,2	1,4	0,1	x	51,1	15	

30 I alt:
20 *deraf:*
10 kvalitetskulfstål
10 legeret stål:
11 *deraf:*
11 korrosions- eller varmebes-
tandigt
12 hurtigkørestål
13 svovl-, bly-, fosforstål (auto-
matstål og andre)
14 mangan-, siliciumstål
15 andre

30 Insgesamt:
20 *davon:*
10 Qualitätskohlenstoffstahl
10 Legierte Stähle:
11 *darunter:*
11 Korrosions- od. hitzebestän-
dig
12 Schnellarbeitsstahl
13 Schwefel-, Blei-, Phosphor-
stahl (Automatenstahl und
anderer)
14 Mangan-, Siliziumstahl
15 andere

30 Total:
20 *including:*
10 high-grade carbon steel
10 alloy steels.
11 *including:*
11 stainless and heat-resistant
steels
12 high-speed steel
13 sulphur, lead and phosph.
steel (free-cutting and other
steel)
14 silicomanganese steel
15 other steel

Total: 30
dont:
acier fin au carbone 20
aciers alliés: 10
dont:
inoxydables ou réfractaires 11
à coupe rapide 12
au S., Pb., P., (de décolletage
et autres) 13
mangan-siliceux 14
autres 15

Totale: 30
di cui:
acciaio fino al carbonio 20
acciai legati: 10
di cui:
acciai inossidabili e refrattari 11
acciai rapidi 12
acciai al S. Pb. P. (automatici
ed altri) 13
acciai mangan-siliciosi 14
altri acciai legati 15

Totaal: 30
waarvan:
koolstofstaal 20
gelegeerd staal: 10
waarvan:
roestvrij staal en hittebesten-
dig staal 11
snel draaistaal 12
met zwavel, lood of fosfor
gelegeerd staal (automaten-
staal en ander) 13
mangan-siliciumstaal 14
ander gelegeerd staal 15

(*) Voir les en-têtes des colonnes page 346.
x Positions non distinguées dans la Nomenclature du commerce exté-
rieur.

(*) Vedere le intestazioni delle colonne a pagina 346.
x Voci non specificate nella Nomenclatura del commercio estero.

(*) Voor de tekst der kolommen zie men bladzijde 346.
x Posten welke in de Nomenclatuur van de Buitenlandse Handel niet zijn
gespecificeerd.

Råmaterialer

Rohstoffe

Raw materials

Matières premières

Materie prime

Grundstoffen

Jernmalm
Skrot

Eisenerz
Schrott

Iron Ore
Scrap

Minerai de fer
Ferraille

Minerale di ferro
Rottame

IJzererts
Schroot

Forbrug af jernmalm i agglomereringsanlæg, højovne og elektroråjernsovne samt stålværker og det totale forbrug

Verbrauch von Eisenerz in den Sinteranlagen, in den Hochöfen und den Elektro-Roheisenöfen und in den Stahlwerken sowie der Verbrauch insgesamt

Consumption of iron ore in sinter plants, blast furnaces and electric smelting furnaces and in smelting shops, plus total consumption

Consommation de minerai de fer dans les installations d'agglomérations, dans les hauts fourneaux et les fourneaux électriques à fonte et dans les aciéries ainsi que la consommation totale

Consumo di minerale di ferro negli impianti di agglomerazione, negli altiforni e forni elettrici da ghisa, nelle acciaierie e consumo totale

Verbruik van ijzererts in de sinterinstallaties, in de hoogovens en de elektrische ruwijzervovens, in de staalfabrieken en het totale verbruik

DEUTSCHLAND (BR)

1 000 t

	Oprindelse Herkunft Source Provenance Provenienza Herkomst (*)	Agglomereringsanlæg Sinteranlagen Sinter plants Installations d'agglomération Impianti di agglomerazione Sinterinstallaties		Højovne og elektroråjernsovne Hochöfen und Elektro-Roheisenöfen Blast furnaces and electric smelting furnaces Hauts fourneaux et installations électriques Altiforni e forni elettrici per ghisa Hoogovens en elektrische ruwijzervovens		Stålværker Stahlwerke Steel works Aciéries Acciaierie Staalfabrieken		Totalforbrug Verbrauch insgesamt Total consumption Consommation totale Consumo totale Totaal verbruik	
		Stoff t	Fe t	Stoff t	Fe t	Stoff t	Fe t	Stoff t	Fe t
1962	A	7 753	2 385	3 787	1 170	183	155	11 723	3 710
	B	5 171	1 496	3 687	1 010	10	5	8 868	2 511
	C	10 491	6 162	10 206	5 796	858	550	21 555	12 808
	Total	23 415	10 043	17 680	7 976	1 051	710	42 146	18 729
1963	A	6 416	1 943	2 383	834	72	64	8 871	2 841
	B	4 150	1 218	2 754	764	8	4	6 912	1 986
	C	11 351	6 676	9 154	5 275	713	454	21 218	12 405
	Total	21 916	9 838	14 291	6 872	794	522	37 001	17 232
1964	A	6 400	1 946	1 719	633	4	3	8 123	2 582
	B	4 079	1 174	2 552	735	7	4	6 638	1 913
	C	14 567	8 644	12 350	7 282	1 001	645	27 918	16 751
	Total	25 046	11 765	16 621	8 651	1 012	652	42 679	21 067
1965	A	6 000	1 830	1 464	552	3	2	7 467	2 384
	B	4 017	1 181	1 995	545	8	4	6 020	1 730
	C	16 501	9 893	11 025	6 499	964	624	28 490	17 016
	Total	26 518	12 904	14 484	7 596	975	629	41 977	21 130
1966	A	5 185	1 550	1 344	502	18	8	6 547	2 060
	B	3 592	1 077	1 490	418	6	3	5 088	1 498
	C	16 726	10 054	9 311	5 543	770	502	26 810	16 100
	Total	25 503	12 681	12 145	6 464	793	513	38 445	19 658
1967	A	4 942	1 499	1 422	528	19	10	6 383	2 037
	B	3 337	995	1 501	419	7	3	4 845	1 417
	C	18 036	10 847	10 760	6 544	815	526	29 611	17 917
	Total	26 314	13 341	13 684	7 491	841	539	40 839	21 371
1968	A	4 875	1 494	1 435	517	24	12	6 334	2 023
	B	3 749	1 114	773	220	11	4	4 533	1 338
	C	19 248	11 612	13 950	8 569	971	628	34 169	20 809
	Total	27 872	14 220	16 158	9 306	1 005	645	45 035	24 170
1969	A	4 455	1 407	1 525	509	23	12	6 003	1 928
	B	4 524	1 361	636	183	7	4	5 167	1 548
	C	20 252	12 237	17 913	11 072	951	611	39 116	23 920
	Total	29 231	15 005	20 074	11 764	981	626	50 286	27 396
1970	A	4 494	1 377	1 257	443	28	14	5 779	1 834
	B	4 064	1 236	776	230	2	1	4 842	1 467
	C	21 643	13 087	17 251	10 652	840	545	39 734	24 284
	Total	30 201	15 700	19 284	11 324	870	561	50 355	27 585
1971	A	3 948	1 210	953	365	22	11	4 923	1 586
	B	3 528	1 072	612	176	1	0	4 141	1 248
	C	21 308	12 895	13 813	8 491	571	384	35 692	21 770
	Total	28 783	15 177	15 378	9 033	594	396	44 755	24 605
1972	A	4 397	1 364	748	277	33	17	5 178	1 658
	B	3 452	1 059	531	154	—	—	3 983	1 213
	C	24 467	14 806	14 806	8 477	644	469	38 805	23 752
	Total	32 316	17 229	17 229	8 909	678	486	47 988	26 624
1973	A	4 205	1 292	770	281	56	29	5 031	1 602
	B	2 815	842	579	172	—	—	3 393	1 014
	C	27 875	17 016	18 670	11 612	932	686	47 477	29 313
	Total	34 895	19 149	200 18	12 066	988	715	55 901	31 929

(*) A = Erts fra indlandet
B = Erts fra andre EKSF-lande.
C = Erts fra tredjelande.

(*) A = Inlandserze.
B = Erz aus anderen EGKS-Ländern.
C = Erz aus dritten Ländern.

(*) A = Domestic ore.
B = Ore from other ECSC countries.
C = Ore from third countries.

(*) A = Minerai indigène.
B = Minerai autres pays CECA.
C = Minerai pays tiers.

(*) A = Minerale indigeno.
B = Minerale dagli altri paesi della CECA.
C = Minerale dai paesi terzi.

(*) A = Binnenlands erts.
B = Erts uit andere EGKS-landen.
C = Erts uit derde landen.

Forbrug af jernmalm i agglomereringsanlæg, højovne og elektroråjernsovne samt stålværker og det totale forbrug

Consommation de minerai de fer dans les installations d'agglomérations, dans les hauts fourneaux et les fourneaux électriques à fonte et dans les aciéries ainsi que la consommation totale

II-42

Verbrauch von Eisenerz in den Sinteranlagen, in den Hochöfen und den Elektro-Roheisenöfen und in den Stahlwerken sowie der Verbrauch insgesamt

Consumo di minerale di ferro negli impianti di agglomerazione, negli altiforni e forni elettrici da ghisa, nelle acciaierie e consumo totale

Consumption of iron ore in sinter plants, blast furnaces and electric smelting furnaces and in smelting shops, plus total consumption

Verbruik van ijzererts in de sinterinstallaties, in de hoogovens en de elektrische ruwijzerovens, in de staalfabrieken en het totale verbruik

FRANCE

1 000 t

	Oprindelse Herkunft Source Provenance Provenienza Herkomst (*)	Agglomereringsanlæg Sinteranlagen Sinter plants Installations d'agglomération Impianti di agglomerazione Sinterinstallaties		Højovne og elektroråjernsovne Hochöfen und Elektro-Roheisenöfen Blast furnaces and electric smelting Furnaces Hauts fourneaux et installations électriques Altiforni e forni elettrici per ghisa Hoogovens en elektrische ruwijzerovens		Stålværker Stahlwerke Steel works Aciéries Acciaierie Staalfabrieken		Totalforbrug Verbrauch insgesamt Total consumption Consommation totale Consumo totale Totaal verbruik	
		Stoff t	Fe t	Stoff t	Fe t	Stoff t	Fe t	Stoff t	Fe t
1962	A	10 742	3 230	27 202	7 957	104	31	38 048	11 218
	B	58	17	139	36	—	—	197	53
	C	479	288	954	541	44	24	1 477	853
	Total	11 279	3 535	28 295	8 534	148	55	39 722	12 124
1963	A	15 727	4 675	20 694	5 949	114	34	36 535	10 658
	B	56	16	135	37	—	—	191	53
	C	1 352	803	1 022	609	38	21	2 412	1 433
	Total	17 135	5 494	21 851	6 595	152	55	39 137	12 144
1964	A	18 859	5 629	19 767	5 723	133	41	38 759	11 393
	B	56	16	130	39	0	0	186	55
	C	1 865	1 128	1 379	846	54	30	3 298	2 004
	Total	20 780	6 773	21 275	6 607	188	71	42 243	13 452
1965	A	20 329	6 110	17 721	5 162	146	42	38 196	11 313
	B	32	12	137	74	—	—	169	86
	C	2 145	1 287	1 523	936	64	38	3 732	2 262
	Total	22 506	7 409	19 381	6 172	210	80	42 096	13 661
1966	A	20 864	6 344	15 623	4 702	102	32	36 589	11 078
	B	9	3	44	25	9	3	62	31
	C	2 610	1 596	1 302	812	101	61	4 013	2 469
	Total	23 484	7 943	16 969	5 539	213	96	40 665	13 578
1967	A	21 760	6 683	12 948	3 895	143	43	34 851	10 621
	B	14	5	23	11	—	—	37	16
	C	3 659	2 220	1 121	714	64	39	4 844	2 973
	Total	25 433	8 907	14 092	4 620	207	82	39 732	13 610
1968	A	23 270	7 309	13 275	4 050	174	52	36 719	11 411
	B	—	—	—	—	—	—	—	—
	C	3 991	2 380	1 045	671	84	50	5 120	3 101
	Total	27 261	9 689	14 320	4 721	258	103	41 389	14 512
1969	A	26 230	8 246	11 038	3 425	186	57	37 454	11 728
	B	1	0	1	0	—	—	2	0
	C	5 023	3 063	1 985	1 270	135	82	7 143	4 415
	Total	31 254	11 309	13 024	4 695	321	139	44 599	16 143
1970	A	26 165	8 203	10 745	3 344	163	52	37 073	11 599
	B	—	—	—	—	—	—	—	—
	C	5 733	3 475	2 670	1 695	185	112	8 588	5 282
	Total	31 898	11 678	13 415	5 039	348	164	45 661	16 881
1971	A	29 471	9 102	6 294	2 055	141	42	35 906	11 199
	B	—	—	—	—	—	—	—	—
	C	5 569	3 303	2 418	1 528	201	122	8 188	4 953
	Total	35 040	12 405	8 713	3 583	342	164	44 094	16 152
1972	A	31 313	9 858	5 083	1 766	174	52	36 570	11 676
	B	6	3	2	1	0	0	8	4
	C	7 026	4 255	1 479	950	192	115	8 697	5 320
	Total	38 345	14 115	6 564	2 717	366	167	45 275	17 000
1973	A	31 387	9 928	4 202	1 524	261	115	35 850	11 568
	B	21	6	16	10	15	9	51	25
	C	9 398	5 651	1 648	1 055	117	75	11 164	6 781
	Total	40 806	15 584	5 866	2 589	393	200	47 065	18 373

(*) A = Erts fra indlandet.
B = Erts fra andre EKSF-lande.
C = Erts fra tredjelande.

(*) A = Inlandserze.
B = Erz aus anderen EGKS-Ländern.
C = Erz aus dritten Ländern.

(*) A = Domestic ore.
B = Ore from other ECSC countries.
C = Ore from third countries.

(*) A = Minerai indigène.
B = Minerai autres pays CECA.
C = Minerai pays tiers.

(*) A = Minerale indigeno.
B = Minerale dagli altri paesi della CECA.
C = Minerale dai paesi terzi.

(*) A = Binnenlands erts.
B = Erts uit andere EGKS-landen.
C = Erts uit derde landen.

Forbrug af jernmalm i agglomereringsanlæg, højovne og elektroråjernsovne samt stålværker og det totale forbrug

Verbrauch von Eisenerz in den Sinteranlagen, in den Hochöfen und den Elektro-Roheisenöfen und in den Stahlwerken sowie der Verbrauch insgesamt

Consumption of iron ore in sinter plants, blast furnaces and electric smelting furnaces and in smelting shops, plus total consumption

Consommation de minerai de fer dans les installations d'agglomérations, dans les hauts fourneaux et les fourneaux électriques à fonte et dans les aciéries ainsi que la consommation totale

Consumo di minerale di ferro negli impianti di agglomerazione, negli altiforni e forni elettrici da ghisa, nelle acciaierie e consumo totale

Verbruik van ijzererts in de sinterinstallaties, in de hoogovens en de elektrische ruwijzervovens, in de staalfabrieken en het totale verbruik

ITALIA

1 000 t

	Oprindelse Herkunft Source Provenance Provenienza Herkomst (*)	Agglomereringsanlæg Sinteranlagen Sinter plants Installations d'agglomération Impianti di agglomerazione Sinterinstallaties		Højovne og elektroråjernsovne Hochöfen und Elektro-Roheisenöfen Blast furnaces and electric smelting Furnaces Hauts fourneaux et installations électriques Altiforni e forni elettrici per ghisa Hoogovens en elektrische ruwijzervovens		Stålværker Stahlwerke Steel works Aciéries Acciaierie Staalfabrieken		Totalforbrug Verbrauch insgesamt Total consumption Consommation totale Consumo totale Totaal verbruik	
		Stoff t	Fe t	Stoff t	Fe t	Stoff t	Fe t	Stoff t	Fe t
1962	A	513	245	736	352	12	5	1 261	602
	B	—	—	—	—	—	—	—	—
	C	1 365	805	2 707	1 597	313	185	4 385	2 587
	Total	1 878	1 050	3 443	1 949	325	190	5 646	3 189
1963	A	441	213	518	259	11	5	970	477
	B	—	—	—	—	—	—	—	—
	C	1 589	973	2 989	1 823	216	132	4 794	2 928
	Total	2 030	1 186	3 507	2 082	227	137	5 764	3 405
1964	A	611	300	449	221	12	5	1 072	526
	B	—	—	—	—	—	—	—	—
	C	1 530	929	2 580	1 568	163	101	4 273	2 598
	Total	2 141	1 229	3 029	1 789	175	106	5 345	3 124
1965	A	719	357	430	213	14	6	1 163	577
	B	—	—	—	—	—	—	—	—
	C	4 612	2 622	2 786	1 755	179	113	7 127	4 490
	Total	4 831	2 979	3 216	1 968	193	120	8 290	5 067
1966	A	362	177	249	123	12	6	623	306
	B	—	—	—	—	—	—	—	—
	C	6 119	3 916	2 500	1 600	184	118	8 803	5 630
	Total	6 481	4 093	2 748	1 723	196	124	9 426	5 936
1967	A	425	210	689	413	15	7	1 129	630
	B	—	—	—	—	—	—	—	—
	C	7 150	4 385	2 376	1 523	205	130	9 731	6 038
	Total	7 575	4 595	3 065	1 936	220	137	10 860	6 668
1968	A	542	262	623	358	13	6	1 178	626
	B	—	—	—	—	—	—	—	—
	C	8 186	5 138	2 242	1 446	268	168	10 696	6 752
	Total	8 728	5 399	2 865	1 804	282	174	11 874	7 378
1969	A	482	229	636	378	9	4	1 127	611
	B	—	—	—	—	—	—	—	—
	C	8 095	5 064	2 322	1 483	200	125	10 618	6 672
	Total	8 578	5 293	2 958	1 861	209	129	11 745	7 283
1970	A	428	215	670	393	9	4	1 107	612
	B	—	—	—	—	—	—	—	—
	C	8 346	5 474	2 885	1 627	138	87	11 369	7 188
	Total	8 774	5 689	3 555	2 020	147	91	12 476	7 800
1971	A	343	163	482	276	8	4	833	443
	B	—	—	—	—	—	—	—	—
	C	8 692	5 480	3 489	2 247	176	111	12 357	7 838
	Total	9 035	5 643	3 971	2 523	184	115	13 190	8 281
1972	A	466	221	513	303	7	3	986	527
	B	—	—	—	—	—	—	—	—
	C	9 766	6 156	3 525	2 263	121	76	13 412	8 495
	Total	10 232	6 376	4 037	2 267	128	79	14 397	9 022
1973	A	284	138	421	243	11	5	716	386
	B	—	—	—	—	—	—	—	—
	C	9 508	9 597	5 016	3 225	160	101	14 684	9 323
	Total	9 793	6 135	5 437	3 468	172	106	15 401	9 709

(*) A = Erts fra indlandet.
B = Erts fra andre EKSF-lande.
C = Erts fra tredjelande.

(*) A = Inlandserze.
B = Erz aus anderen EGKS-Ländern.
C = Erz aus dritten Ländern.

(*) A = Domestic ore.
B = Ore from other ECSC countries.
C = Ore from third countries.

(*) A = Minerai indigene.
B = Minerai autres pays CECA.
C = Minerai pays tiers.

(*) A = Minerale indigeno.
B = Minerale dagli altri paesi della CECA.
C = Minerale dai paesi terzi.

(*) A = Binnenlands erts.
B = Erts uit andere EGKS-landen.
C = Erts uit derde landen.

Forbrug af jernmalm i agglomereringsanlæg, højovne og elektroråjernsovne samt stålværker og det totale forbrug

Consommation de minerai de fer dans les installations d'agglomérations, dans les haut fourneaux et les fourneaux électriques à fonte et dans les aciéries ainsi que la consommation totale

II-44

Verbrauch von Eisenerz in den Sinteranlagen, in den Hochöfen und den Elektro-Roheisenöfen und in den Stahlwerken sowie der Verbrauch insgesamt

Consumo di minerale di ferro negli impianti di agglomerazione, negli altiforni e forni elettrici da ghisa, nelle acciaierie e consumo totale

Consumption of iron ore in sinter plants, blast furnaces and electric smelting furnaces and in smelting shops, plus total consumption

Verbruik van ijzererts in de sinterinstallaties, in de hoogovens en de elektrische ruwijzerovens, in de staalfabrieken en het totale verbruik

NEDERLAND

1 000 t

	Oprindelse Herkunft Source Provenance Provenienza Herkomst (*)	Agglomereringsanlæg Sinteranlagen Sinter plants Installations d'agglomération Impianti di agglomerazione Sinterinstallaties		Højovne og elektroråjernsovne Hochöfen und Elektro-Roheisenöfen Blast furnaces and electric smelting Furnaces Hauts fourneaux et installations électriques Altiforni e forni elettrici per ghisa Hoogovens en elektrische ruwijzerovens		Stålværker Stahlwerke Steel works Aciéries Acciaierie Staalfabrieken		Totalforbrug Verbrauch insgesamt Total consumption Consommation totale Consumo totale Totaal verbruik	
		Stoff t	Fe t	Stoff t	Fe t	Stoff t	Fe t	Stoff t	Fe t
		1962	A B C Total	— — 1 782	— — 1 092	— — 522	— — 292	— — 12	— — 8
1963	A B C Total	— — 2 205	— — 1 319	— — 370	— — 211	— — 12	— — 8	— — 2 587	— — 1 539
1964	A B C Total	— — 2 594	— — 1 534	— — 321	— — 190	— — 16	— — 11	— — 2 931	— — 1 735
1965	A B C Total	— 0 2 926	— 0 1 740	— 1 606	— 0 355	— — 17	— — 11	— 1 3 549	— 0 2 106
1966	A B C Total	— — 2 733	— — 1 643	— — 490	— — 295	— — 17	— — 11	— — 3 240	— — 1 949
1967	A B C Total	— — 2 942	— — 1 788	— — 815	— — 481	— — 33	— — 22	— — 3 790	— — 2 291
1968	A B C Total	— — 2 950	— — 1 808	— — 1 123	— — 691	— — 48	— — 32	— — 4 121	— — 2 531
1969	A B C Total	— — 2 852	— — 1 752	— — 2 005	— — 1 270	— — 38	— — 26	— — 4 895	— — 3 048
1970	A B C Total	— — 2 498	— — 1 497	— — 2 699	— — 1 660	— — 31	— — 21	— — 5 228	— — 3 178
1971	A B C Total	— — 2 727	— — 1 602	— — 3 168	— — 1 874	— 1 36	— 1 25	— 1 5 931	— 1 3 501
1972	A B C Total	— — 2 907	— — 1 715	— — 3 591	— — 2 166	— — 44	— — 29	— — 6 542	— — 3 910
1973	A B C Total	— — 2 690	— — 1 630	— — 4 233	— — 2 585	— — 81	— — 55	— — 7 004	— — 4 270

(*) A = Erts fra indlandet.
B = Erts fra andre EKSF-lande.
C = Erts fra tredjelande.

(*) A = Inlandserze.
B = Erz aus anderen EGKS-Ländern.
C = Erz aus dritten Ländern.

(*) A = Domestic ore.
B = Ore from other ECSC countries.
C = Ore from third countries.

(*) A = Minerai indigene.
B = Minerai autres pays CECA.
C = Minerai pays tiers.

(*) A = Minerale indigeno.
B = Minerale dagli altri paesi della CECA.
C = Minerale dei paesi terzi.

(*) A = Binnenlands erts.
B = Erts uit andere EGKS-landen.
C = Erts uit derde landen.

Forbrug af jernmalm i agglomereringsanlæg, højovne og elektroråjernsovne samt stålværker og det totale forbrug

Verbrauch von Eisenerz in den Sinteranlagen, in den Hochöfen und den Elektro-Roheisenöfen und in den Stahlwerken sowie der Verbrauch insgesamt

Consumption of iron ore in sinter plants, blast furnaces and electric smelting furnaces and in smelting shops, plus total consumption

Consommation de minerai de fer dans les installations d'agglomérations, dans les hauts fourneaux et les fourneaux électriques à fonte et dans les aciéries ainsi que la consommation totale

Consumo di minerale di ferro negli impianti di agglomerazione, negli altiforni e forni elettrici da ghisa, nelle acciaierie e consumo totale

Verbruik van ijzererts in de sinterinstallaties, in de hoogovens en de elektrische ruwijzerovens, in de staalfabrieken en het totale verbruik

BELGIQUE/BELGIË

1 000 t

	Oprindelse Herkunft Source Provenance Provenienza Herkomst (*)	Agglomereringsanlæg Sinteranlagen Sinter plants Installations d'agglomération Impianti di agglomerazione Sinterinstallaties		Højovne og elektroråjernsovne Hochöfen und Elektro-Roheisenöfen Blast furnaces and electric smelting furnaces Hauts fourneaux et installations électriques Altiforni e forni elettrici per ghisa Hoogovens en elektrische ruwijzerovens		Stålværker Stahlwerke Steel works Aciéries Acciaierie Staalfabrieken		Totalforbrug Verbrauch insgesamt Total consumption Consommation totale Consumo totale Totaal verbruik	
		Stoff t	Fe t	Stoff t	Fe t	Stoff t	Fe t	Stoff t	Fe t
1962	A	35	12	58	17	—	—	93	29
	B	2 925	895	7 458	2 109	9	3	10 392	3 007
	C	1 954	1 141	3 710	1 569	19	11	4 683	2 721
	Total	4 914	2 048	10 226	3 695	28	14	15 168	5 757
1963	A	40	15	50	15	—	—	90	30
	B	2 646	840	6 549	1 864	20	6	9 215	2 710
	C	2 376	1 379	3 078	1 793	9	5	5 463	3 177
	Total	5 062	2 234	9 676	3 672	29	11	14 767	5 917
1964	A	10	4	42	14	—	—	52	18
	B	3 214	998	5 647	1 644	6	2	8 867	2 644
	C	3 345	1 990	3 728	2 222	45	29	7 119	4 241
	Total	6 569	2 992	9 418	3 880	51	31	16 038	6 903
1965	A	9	3	47	15	—	—	56	18
	B	3 210	973	4 416	1 304	10	3	7 636	2 283
	C	3 974	2 363	4 221	2 486	48	28	8 243	4 874
	Total	7 193	3 339	8 684	3 805	58	31	15 935	7 175
1966	A	31	11	64	21	0	0	95	32
	B	2 770	859	4 158	1 261	0	0	6 928	2 120
	C	4 280	2 534	3 948	2 409	60	36	8 288	4 979
	Total	7 081	3 404	8 169	3 691	60	36	15 311	7 131
1967	A	32	12	34	11	—	—	66	23
	B	2 630	838	3 894	1 206	0	0	6 524	2 044
	C	5 002	2 947	4 680	2 868	53	32	9 735	5 847
	Total	7 665	3 796	8 608	4 085	53	32	16 325	7 914
1968	A	39	14	16	5	—	—	55	19
	B	2 896	915	3 338	1 053	0	0	6 234	1 968
	C	6 257	3 568	5 945	3 619	81	49	12 283	7 236
	Total	9 191	4 497	9 299	4 677	81	49	18 572	9 223
1969	A	47	17	17	6	—	—	64	23
	B	3 123	961	2 748	858	—	—	5 871	1 819
	C	6 764	3 906	6 624	4 113	105	65	13 493	8 084
	Total	9 935	4 884	9 389	4 976	105	65	19 428	9 926
1970	A	54	19	12	4	—	—	66	23
	B	3 103	938	2 471	754	—	—	5 574	1 692
	C	6 797	3 914	6 153	3 813	99	62	13 049	7 789
	Total	9 954	4 871	8 637	4 571	99	62	18 689	9 504
1971	A	53	18	—	—	—	—	53	18
	B	3 182	976	1 785	527	—	—	4 967	1 503
	C	6 190	3 678	6 499	3 958	73	45	12 762	7 681
	Total	9 425	4 672	8 284	4 485	73	45	17 782	9 202
1972	A	77	28	—	—	—	—	77	28
	B	3 463	1 068	1 910	571	—	—	5 373	1 631
	C	7 153	4 219	7 472	4 524	69	43	14 694	8 786
	Total	10 693	5 305	9 383	5 095	69	43	20 145	10 445
1973	A	99	37	—	—	—	—	99	37
	B	3 244	1 015	1 734	533	—	—	4 977	1 548
	C	9 175	5 516	7 020	4 263	103	65	16 297	9 844
	Total	12 518	6 568	8 754	4 796	103	65	21 374	11 429

(*) A = Erts fra indlandet.
B = Erts fra andre EKSF-lande.
C = Erts fra tredjelande.

(*) A = Inlandserze.
B = Erz aus anderen EGKS-Ländern.
C = Erz aus dritten Ländern.

(*) A = Domestic ore.
B = Ore from other ECSC countries.
C = Ore from third countries.

(*) A = Minerai indigene.
B = Minerai autres pays CECA.
C = Minerai pays tiers.

(*) A = Minerale indigeno.
B = Minerale dagli altri paesi della CECA.
C = Minerale dai paesi terzi.

(*) A = Binnenlands erts.
B = Erts uit andere EGKS-landen.
C = Erts uit derde landen.

Verbrauch von Eisenerz in den Sinteranlagen, in den Hochöfen und den Elektro-Roheisenöfen und in den Stahlwerken sowie der Verbrauch insgesamt

Consumo di minerale di ferro negli impianti di agglomerazione, negli altiforni e forni elettrici da ghisa, nelle acciaierie e consumo totale

Consumption of iron ore in sinter plants, blast furnaces and electric smelting furnaces and in smelting shops, plus total consumption

Verbruik van ijzererts in de sinterinstallaties, in de hoogovens en de elektrische ruwijzerovens in de staalfabrieken en het totale verbruik

LUXEMBOURG

1 000 t

	Oprindelse Herkunft Source Provenance Provenienza Herkomst (*)	Agglomereringsanlæg Sinteranlagen Sinter plants Installations d'agglomération Impianti di agglomerazione Sinterinstallaties		Højovne og elektroråjernsovne Hochöfen und Elektro-Roheisenöfen Blast furnaces and electric smelting Furnaces Hauts fourneaux et installations électriques Altiforni e forni elettrici per ghisa Hoogovens en elektrische ruwijzerovens		Stålværker Stahlwerke Steel works Acieries Acciaierie Staalfabrieken		Totalforbrug Verbrauch insgesamt Total consumption Consommation totale Consumo totale Totaal verbruik	
		Stoff t	Fe t	Stoff t	Fe t	Stoff t	Fe t	Stoff t	Fe t
1962	A	1 592	483	3 791	826	1	0	5 384	1 309
	B	1 969	620	5 081	1 285	8	3	7 058	1 908
	C	10	6	96	59	18	9	124	74
	Total	3 571	1 109	8 968	2 170	27	12	12 566	3 291
1963	A	2 167	757	3 224	693	—	—	6 091	1 450
	B	2 435	711	3 812	971	6	2	6 313	1 684
	C	34	20	60	37	26	14	120	71
	Total	5 336	1 488	7 156	1 701	32	16	12 525	3 205
1964	A	2 699	757	3 066	622	—	—	5 765	1 379
	B	2 616	789	4 879	1 192	4	1	7 378	1 982
	C	172	106	221	144	10	6	404	256
	Total	5 488	1 652	8 179	1 958	14	7	13 548	3 617
1965	A	2 596	722	3 079	655	—	—	5 675	1 376
	B	2 835	848	4 879	1 262	3	1	7 717	2 112
	C	63	39	221	140	8	4	291	183
	Total	5 494	1 609	8 179	2 057	11	5	13 683	3 670
1966	A	3 046	842	3 142	666	—	—	6 186	1 508
	B	2 612	795	4 439	1 169	2	1	7 053	1 965
	C	64	40	51	32	10	5	125	77
	Total	5 722	1 676	7 632	1 867	12	6	13 366	3 550
1967	A	2 892	802	3 254	720	1	0	6 147	1 522
	B	2 669	816	4 223	1 134	4	2	6 896	1 952
	C	60	36	61	37	11	8	132	81
	Total	5 621	1 653	7 538	1 892	16	10	13 175	3 555
1968	A	2 771	779	3 864	882	—	—	6 635	1 661
	B	2 907	876	4 545	1 228	17	9	7 469	2 113
	C	91	55	65	38	11	8	167	101
	Total	5 768	1 711	8 475	2 148	28	16	14 271	3 875
1969	A	2 629	726	3 641	833	—	—	6 270	1 559
	B	3 177	936	4 649	1 284	19	9	7 845	2 229
	C	371	233	287	185	13	9	671	427
	Total	6 176	1 894	8 577	2 302	32	18	14 786	4 215
1970	A	2 633	714	3 092	710	—	—	5 725	1 424
	B	3 375	995	4 641	1 237	18	9	8 034	2 241
	C	500	307	253	159	13	8	766	474
	Total	6 508	2 016	7 986	2 106	31	17	14 525	4 139
1971	A	2 702	735	2 045	457	—	—	4 747	1 192
	B	5 031	1 495	3 749	1 007	15	8	8 795	2 510
	C	410	245	116	68	15	10	541	323
	Total	8 143	2 475	5 910	1 532	30	18	14 083	4 025
1972	A	2 556	685	1 644	389	—	—	4 199	1 074
	B	6 417	1 868	3 169	844	22	11	9 608	2 724
	C	354	211	82	48	7	4	442	263
	Total	9 326	2 764	4 895	1 281	29	16	14 249	4 061
1973	A	2 396	671	1 394	345	—	—	3 790	1 016
	B	6 691	1 996	3 209	863	25	13	9 925	2 872
	C	794	471	150	87	10	6	954	564
	Total	9 882	3 137	4 753	1 296	35	20	14 670	4 453

(*) A = Erts fra indlandet
B = Erts fra andre EKSF-lande.
C = Erts fra tredjelande.

(*) A = Inlandserze.
B = Erz aus anderen EGKS-Ländern.
C = Erz aus dritten Ländern.

(*) A = Domestic ore.
B = Ore from other ECSC countries.
C = Ore from third countries.

(*) A = Minerai indigène.
B = Minerai autres pays CECA.
C = Minerai pays tiers.

(*) A = Minerale indigeno.
B = Minerale dagli altri paesi della CECA.
C = Minerale dai paesi terzi.

(*) A = Binnenlands erts.
B = Erts uit andere EGKS-landen.
C = Erts uit derde landen.

Forbrug af jernmalm i agglomereringsanlæg, højovne og elektroråjernsovne samt stålværker og det totale forbrug

Verbrauch von Eisenerz in den Sinteranlagen, in den Hochöfen und den Elektro-Roheisenöfen und in den Stahlwerken sowie der Verbrauch insgesamt

Consumption of iron ore in sinter plants, blast furnaces and electric smelting furnaces and in smelting shops, plus total consumption

Consommation de minerai de fer dans les installations d'agglomérations, dans les hauts fourneaux et les fourneaux électriques à fonte et dans les aciéries ainsi que la consommation totale

Consumo di minerale di ferro negli impianti di agglomerazione, negli altiforni e forni elettrici da ghisa, nelle acciaierie e consumo totale

Verbruik van ijzererts in de sinterinstallaties, in de hoogovens en de elektrische ruwijzerovens, in de staalfabrieken en het totale verbruik

EUR-6

1 000 t

	Oprindelse Herkunft Source Provenance Provenienza Herkomst (*)	Agglomereringsanlæg Sinteranlagen Sinter plants Installations d'agglomération Impianti di agglomerazione Sinterinstallaties		Højovne og elektroråjernsovne Hochöfen und Elektro-Roheisenöfen Blast furnaces and electric smelting Furnaces Hauts fourneaux et installations électriques Altiforni e forni elettrici per ghisa Hoogovens en elektrische ruwijzerovens		Stålværker Stahlwerke Steel works Aciéries Acciaierie Staalfabrieken		Totalforbrug Verbrauch insgesamt Total consumption Consommation totale Consumo totale Totaal verbruik	
		Stoff t	Fe t	Stoff t	Fe t	Stoff t	Fe t	Stoff t	Fe t
1962	A	20 635	6 354	35 573	10 322	301	192	56 509	16 868
	B	10 124	3 028	16 365	4 440	26	10	26 515	7 478
	C	16 080	9 494	17 196	9 855	1 263	788	34 539	20 137
	Total	46 839	18 876	69 134	24 617	1 590	990	117 563	44 483
1963	A	25 491	7 603	26 869	7 750	197	103	52 557	15 456
	B	9 287	2 785	13 310	3 636	34	12	22 631	6 433
	C	18 907	11 170	16 673	9 748	1 014	634	36 594	21 552
	Total	53 685	21 558	56 852	21 134	1 245	749	111 782	43 441
1964	A	28 579	8 636	25 043	7 213	149	49	53 771	15 898
	B	9 965	2 977	13 077	3 610	17	7	23 069	6 594
	C	24 073	11 331	20 581	12 252	1 289	822	45 943	27 405
	Total	62 617	25 944	58 711	23 075	1 455	878	122 783	49 847
1965	A	29 654	9 023	22 742	6 598	163	50	52 559	15 670
	B	10 094	3 012	11 427	3 185	21	8	21 542	6 206
	C	29 771	17 946	20 382	12 171	1 280	818	51 433	30 934
	Total	69 519	29 980	54 551	21 954	1 464	876	125 535	52 810
1966	A	29 488	8 924	20 422	6 014	132	46	50 042	14 984
	B	8 983	2 734	10 131	2 873	17	7	19 131	5 614
	C	32 535	19 782	17 602	10 691	1 142	733	51 279	31 207
	Total	71 006	31 440	48 155	19 579	1 291	786	120 452	51 805
1967	A	30 051	9 205	18 435	5 619	178	60	48 574	14 885
	B	8 650	2 653	9 642	2 771	11	5	18 302	5 430
	C	36 849	22 223	19 796	12 155	1 181	757	57 826	35 135
	Total	75 550	34 082	47 783	20 545	1 370	822	124 703	55 449
1968	A	31 497	9 858	19 213	5 812	211	70	50 921	15 740
	B	9 552	2 905	8 656	2 501	28	13	18 236	5 419
	C	40 723	24 561	24 370	15 034	1 463	935	66 556	40 530
	Total	81 771	37 324	52 239	23 347	1 702	1 018	135 712	61 689
1969	A	33 843	10 625	16 857	5 121	218	73	50 918	15 849
	B	10 825	3 258	8 034	2 325	26	13	18 885	5 596
	C	43 358	26 255	31 136	19 393	1 442	918	75 936	46 566
	Total	88 026	40 138	56 027	26 869	1 686	1 004	145 739	68 011
1970	A	33 774	10 528	15 776	4 894	200	70	49 750	15 492
	B	10 542	3 169	7 888	2 221	20	10	18 450	5 400
	C	45 517	27 754	31 911	9 606	1 305	835	78 734	48 195
	Total	89 833	41 451	55 575	16 721	1 525	915	146 934	69 087
1971	A	36 517	11 228	9 774	3 153	171	57	46 462	14 438
	B	11 741	3 543	6 146	1 710	17	9	17 904	5 262
	C	44 896	27 203	29 503	18 166	1 072	697	75 471	46 066
	Total	93 154	41 974	45 423	23 029	1 260	763	139 837	65 766
1972	A	38 810	12 156	7 988	2 735	214	72	47 011	14 963
	B	13 337	3 988	5 612	1 570	22	11	18 972	5 571
	C	51 673	31 361	29 843	18 428	1 077	736	82 593	50 526
	Total	103 820	47 505	43 443	22 733	1 313	821	148 576	71 059
1973	A	38 372	12 066	6 786	2 394	328	150	45 486	14 608
	B	12 771	3 858	5 536	1 579	40	23	18 347	5 460
	C	59 440	36 280	36 737	22 827	1 403	988	97 581	60 095
	Total	110 582	52 203	49 061	26 799	1 771	1 160	161 414	80 163

(*) A = Erts fra indlandet.
B = Erts fra andre EKSF-lande.
C = Erts fra tredjelande.

(*) A = Inlandserze.
B = Erz aus anderen EGKS-Ländern.
C = Erz aus dritten Ländern.

(*) A = Domestic ore.
B = Ore from other ECSC countries.
C = Ore from third countries.

(*) A = Minerai indigene.
B = Minerai autres pays CECA.
C = Minerai pays tiers.

(*) A = Minerale indigeno.
B = Minerale dagli altri paesi della CECA.
C = Minerale dai paesi terzi.

(*) A = Binnenlands erts.
B = Erts uit andere EGKS-landen.
C = Erts uit derde landen.

Forbrug af jernmalm i agglomereringsanlæg, højevne og elektroråjernsovne samt stålværker og det totale forbrug

Verbrauch von Eisenerz in den Sinteranlagen, in den Hochöfen und den Elektro-Roheisenöfen und in den Stahlwerken sowie der Verbrauch insgesamt

Consumption of iron ore in sinter plants, blast furnaces and electric smelting furnaces and in smelting shops, plus total consumption

Consommation de minerai de fer dans les installations d'agglomérations, dans les hauts fourneaux et les fourneaux électriques à fonte et dans les aciéries ainsi que la consommation totale

Consumo di minerale di ferro negli impianti di agglomerazione, negli altiforni e forni elettrici di ghisa, nelle acciaierie e consumo totale

Verbruik van ijzererts in de sinterinstallaties, in de hoogovens en de elektrische ruwijzerovens, in de staalfabrieken en het totale verbruik

II-47^A

	Oprindelse Herkunft Source Provenance Provenienza Herkomst (*)	Agglomereringsanlæg Sinteranlagen Sinter plants Installations d'agglomération Impianti di agglomerazione Sinterinstallaties		Højevne og elektroråjernsovne Hochöfen und Elektro-Roheisenöfen Blast furnaces and electric smelting Furnaces Hauts fourneaux et installations électriques Altiforni e forni elettrici per ghisa Hoogovens en elektrische ruwijzerovens		Stålværker Stahlwerke Steel works Aciéries Acciaierie Staalfabrieken		Totalforbrug Verbrauch insgesamt Total consumption Consommation totale Consumo totale Totaal verbruik	
		Stoff t	Fe t	Stoff t	Fe t	Stoff t	Fe t	Stoff t	Fe t

UNITED KINGDOM

1973	A	6 728	1 828	336	115	1	0	7 065	1 944
	B	121	77	86	55	—	—	207	132
	C	11 994	7 258	8 734	5 500	490	326	21 218	13 084
	Total	18 844	9 163	9 155	5 671	491	327	28 490	15 160

EUR-9

1973	A	45 100	13 894	7 122	2 509	329	150	52 551	16 552
	B	12 892	3 935	5 622	1 634	40	23	18 554	5 592
	C	71 434	43 538	45 471	28 327	1 893	1 314	118 799	73 179
	Total	129 426	61 366	58 216	32 470	2 262	1 487	189 904	95 323

(*) A = Erts fra indlandet.
B = Erts fra andre EKSF-lande.
C = Erts fra tredjelande.

(*) A = Inlandserze.
B = Erz aus anderen EGKS-Ländern.
C = Erz aus dritten Ländern.

(*) A = Domestic ore.
B = Ore from other ECSC countries.
C = Ore from third countries.

(*) A = Minerai indigène.
B = Minerai autres pays CECA.
C = Minerai pays tiers.

(*) A = Minerale indigeno.
B = Minerale dagli altri paesi della CECA.
C = Minerale dai paesi terzi.

(*) A = Binnenlands erts.
B = Erts uit andere EGKS-landen.
C = Erts uit derde landen.

Jernmalmforbrug efter oprindelse (i 1000 t og %)

Eisenerzverbrauch nach Herkunft (in 1000 t und %)

Iron ore consumption by source of supply (in 1000 t and %)

Consommation de minerai de fer par provenance (en 1000 t et %)

Consumo di minerali di ferro per provenienza (in 1000 t e %)

Verbruik van ijzererts naar herkomst (in 1000 t en %)

1962-1973

Udvikling af jernertsforbruget (t erts og t Fe), opdelt efter forbrug af indenlandsk erts (A), erts fra andre fællesskabslande (B) og erts fra tredjelande (C) for årene 1962-1973

Entwicklung des Eisenerzverbrauchs (in Stoff-t und Fe-t) unterteilt nach dem Verbrauch von Inlandserz (A), Erz aus anderen Ländern der Gemeinschaft (B) und Erz aus dritten Ländern (C) für die Jahre 1962-1973

Development of iron ore consumption (ore tonnage and iron content) broken down into consumption of (A) domestic ore, (B) from other Community countries and (C) ore from third countries in the period 1962-1973

	Deutschland (BR)				France				Italia				Nederland				Belgique	
		B	C	Total	A	B	C	Total	A	B	C	Total	A	B	C	Total	A	B
Ertsmængde (1 000 t) / Stoff-t (1 000 t) / Ore tonnage (1 000 t)																		
1962	11 723	8 868	21 555	42 145	38 048	197	1 477	39 722	1 261	—	4 385	5 646	—	—	2 316	2 316	93	10 392
1963	8 871	6 912	21 218	37 001	36 525	191	2 412	39 137	970	—	4 794	5 764	—	—	2 587	2 587	90	9 215
1964	8 123	6 638	27 918	42 679	38 759	186	3 298	42 243	1 072	—	4 273	5 345	—	—	2 931	2 931	52	8 867
1965	7 467	6 020	28 490	41 977	38 196	169	3 732	42 096	1 163	—	7 127	8 290	—	1	3 549	3 550	56	7 636
1966	6 547	5 088	26 810	38 445	36 589	62	4 013	40 665	623	—	8 803	9 426	—	—	3 240	3 240	95	6 928
1967	6 381	4 845	29 611	40 839	34 851	37	4 824	39 732	1 129	—	9 731	10 860	—	—	3 790	3 790	66	6 524
1968	6 334	4 533	34 169	45 035	36 719	—	5 120	41 839	1 178	—	10 696	11 874	—	—	4 121	4 121	55	6 234
1969	6 005	5 167	39 116	50 286	37 454	2	7 143	44 599	1 127	—	10 618	11 745	—	—	4 895	4 895	64	5 871
1970	5 779	4 842	39 734	50 355	37 073	—	8 588	45 661	1 107	—	11 369	12 476	—	—	5 228	5 228	66	5 574
1971	4 923	4 141	35 692	44 755	35 906	—	8 188	44 094	833	—	12 357	13 190	—	1	5 931	5 932	53	4 967
1972	5 178	3 983	38 805	47 968	36 570	8	8 697	45 275	986	—	13 412	14 397	—	—	6 542	6 542	77	5 373
1973	5 031	3 393	47 477	55 901	35 850	51	11 164	47 065	716	—	14 684	15 401	—	—	7 004	7 004	99	4 977

Andel i % / Anteil in % / % of consumption

1962	26	22	52	100	96	0	4	100	22	—	78	100	—	—	100	100	1	69
1963	24	19	57	100	94	0	6	100	17	—	83	100	—	—	100	100	1	62
1964	19	16	65	100	92	0	8	100	20	—	80	100	—	—	100	100	1	55
1965	18	14	68	100	91	0	9	100	14	—	86	100	—	—	100	100	0	48
1966	17	12	70	100	90	0	10	100	7	—	93	100	—	—	100	100	0	46
1967	15	12	73	100	88	0	12	100	10	—	90	100	—	0	100	100	0	40
1968	14	10	76	100	88	—	12	100	10	—	90	100	—	—	100	100	0	34
1969	12	10	78	100	84	0	16	100	10	—	90	100	—	—	100	100	0	30
1970	11	10	79	100	81	—	19	100	9	—	91	100	—	—	100	100	0	30
1971	11	9	80	100	80	—	20	100	6	—	94	100	—	—	100	100	0	28
1972	11	8	81	100	81	0	19	100	7	—	93	100	—	—	100	100	0	27
1973	9	6	85	100	76	0	24	100	5	—	95	100	—	—	100	100	0	24

Jernindhold / Fe-Gehalt / Iron content

1962	3 710	2 511	12 508	18 729	11 218	53	853	12 124	602	—	2 087	3 189	—	—	1 392	1 392	29	3 007
1963	2 841	1 986	12 405	17 232	10 658	53	1 433	12 144	477	—	2 928	3 405	—	—	1 538	1 538	30	2 710
1964	2 582	1 913	16 571	21 067	11 393	55	2 004	13 452	526	—	2 598	3 124	—	—	1 735	1 735	18	2 644
1965	2 384	1 730	17 016	21 130	11 313	86	2 262	13 661	577	—	4 490	5 067	—	0	2 106	2 106	18	2 283
1966	2 060	1 498	16 100	19 658	11 078	31	2 469	13 578	306	—	5 630	5 935	—	—	1 949	1 949	32	2 120
1967	2 037	1 417	17 917	21 130	10 673	17	2 967	13 631	630	—	6 038	6 668	—	—	2 291	2 291	23	2 044
1968	2 023	1 338	20 809	24 170	11 411	—	3 101	14 512	626	—	6 752	7 378	—	—	2 531	2 531	19	1 968
1969	1 928	1 548	23 920	27 396	11 728	0	4 415	16 143	611	—	6 672	7 283	—	—	3 048	3 048	23	1 819
1970	1 834	1 467	24 284	27 585	11 599	—	5 282	16 881	612	—	7 188	7 800	—	—	3 178	3 178	23	1 692
1971	1 586	1 248	21 770	24 605	11 194	—	4 953	16 152	443	—	7 838	8 282	—	1	3 501	3 501	18	1 503
1972	1 658	1 213	23 752	26 624	11 676	4	5 320	17 000	527	—	8 495	9 022	—	—	3 910	3 910	28	1 631
1973	1 602	1 014	29 313	31 929	11 568	25	6 781	18 373	386	—	9 323	9 709	—	—	4 270	4 270	37	1 548

Andel i % / Anteil in % / % of consumption

1962	20	13	67	100	93	0	7	100	19	—	81	100	—	—	100	100	1	52
1963	16	12	72	100	88	0	12	100	14	—	86	100	—	—	100	100	1	46
1964	12	9	79	100	85	0	15	100	17	—	83	100	—	—	100	100	1	38
1965	11	8	81	100	83	0	17	100	11	—	89	100	—	—	100	100	0	32
1966	10	8	82	100	82	0	18	100	5	—	95	100	—	—	100	100	0	30
1967	9	7	84	100	78	0	22	100	9	—	91	100	—	—	100	100	0	26
1968	8	6	86	100	79	—	21	100	8	—	92	100	—	—	100	100	0	22
1969	7	6	87	100	73	0	27	100	8	—	92	100	—	—	100	100	0	18
1970	7	5	88	100	69	—	31	100	8	—	92	100	—	—	100	100	0	18
1971	6	5	89	100	69	—	31	100	5	—	95	100	—	0	100	100	0	16
1972	6	5	89	100	69	0	31	100	6	—	94	100	—	—	100	100	0	16
1973	5	3	92	100	63	0	37	100	4	—	96	100	—	—	100	100	0	14

Évolution de la consommation de minerai de fer (tonnage réel et fer contenu) subdivisée en consommation de minerai indigène (A), minerai en provenance d'autres pays de la Communauté (B) et minerai en provenance des pays tiers (C) pour la période 1962-1973

II-48

Evoluzione del consumo di minerale di ferro (tonnellaggio reale e ferro contenuto), suddivisa in consumo di minerale indigeno (A), minerale in provenienza di altri paesi della Comunità (B) e minerali in provenienza da paesi terzi (C) per il periodo dal 1962 al 1973

Verloop van het verbruik van ijzererts (in bruto- en Fe-tonnen), onderverdeeld naar verbruik van erts uit het binnenland (A), uit andere landen van de gemeenschap (B) en uit derde landen (C) gedurende het tijdvak 1962-1973

Belgie		Luxembourg				EUR-6				United Kingdom				EUR-9			
C	Total	A	B	C	Total	A	B	C	Total	A	B	C	Total	A	B	C	Total

Tonnage réel (1 000 t) / *Tonnellaggio reale (1 000 t)* / Hoeveelheid (1 000 t)

4 683	15 168	5 384	7 058	124	12 566	56 059	26 515	34 539	117 563									1962
5 463	14 767	6 091	6 313	120	12 525	52 557	22 631	36 594	111 782									1963
7 119	16 038	5 765	7 378	104	13 548	53 771	23 069	45 943	122 783									1964
8 243	15 935	5 675	7 717	291	13 683	52 559	21 542	51 433	125 535									1965
8 288	15 311	6 188	7 053	125	13 366	50 042	19 131	51 279	120 452									1966
9 735	16 325	6 147	6 896	132	13 175	48 574	18 302	57 826	124 703									1967
12 283	18 572	6 635	7 469	167	14 271	50 921	18 236	66 556	135 712									1968
13 493	19 428	6 270	7 845	671	14 786	50 918	18 885	75 936	145 739									1969
13 049	18 689	5 725	8 034	766	14 525	49 750	18 450	78 734	146 935									1970
12 762	17 782	4 747	8 795	541	14 083	46 462	17 904	75 471	139 837									1971
14 694	20 145	4 199	9 608	442	14 249	47 011	18 972	82 593	148 576									1972
16 297	21 374	3 790	9 925	954	14 670	45 486	18 347	97 581	161 414	7 065	207	21 218	28 490	52 551	18 554	118 799	189 904	1973

Part en % / *Parte in %* / Aandeel in %

30	100	43	56	1	100	48	23	29	100									1962
37	100	49	50	1	100	47	20	33	100									1963
44	100	43	54	3	100	44	19	37	100									1964
52	100	42	56	2	100	42	17	41	100									1965
54	100	46	53	1	100	42	16	42	100									1966
60	100	47	52	1	100	34	15	46	100									1967
66	100	47	52	1	100	37	13	50	100									1968
69	100	42	53	5	100	35	13	52	100									1969
70	100	39	55	6	100	34	13	54	100									1970
72	100	34	62	4	100	33	13	54	100									1971
73	100	30	67	3	100	32	13	55	100									1972
76	100	26	68	6	100	28	11	61	100	25	1	74	100	28	10	62	100	1973

Fer contenu / *Ferro contenuto* / Fe-gehalte

2 721	5 757	1 309	1 908	74	3 291	16 868	7 478	20 137	44 483									1962
3 177	5 917	1 450	1 684	71	3 205	15 456	6 433	21 552	43 441									1963
4 241	6 903	1 379	1 982	256	3 617	15 898	6 594	27 405	49 897									1964
4 874	7 175	1 376	2 112	183	3 670	15 670	6 206	30 934	52 810									1965
4 979	7 131	1 508	1 965	77	3 550	14 984	5 614	31 207	51 805									1966
5 847	7 914	1 522	1 952	81	3 555	14 885	5 430	35 135	55 449									1967
7 236	9 223	1 661	2 113	101	3 875	15 740	5 419	40 530	61 689									1968
8 084	9 926	1 559	2 229	427	4 215	15 849	5 596	46 566	68 011									1969
7 789	9 504	1 424	2 241	474	4 139	15 492	5 400	48 195	69 087									1970
7 681	9 202	1 192	2 510	323	4 025	14 438	5 262	46 066	65 767									1971
8 786	10 445	1 074	2 724	263	4 061	14 963	5 571	50 526	71 059									1972
9 844	11 429	1 016	2 872	564	4 453	14 608	5 460	60 095	80 163	1 944	132	13 084	15 160	16 552	5 592	73 179	95 323	1973

Part en % / *Parte in %* / Aandeel in %

47	100	40	58	2	100	38	17	45	100									1962
53	100	45	53	2	100	36	15	49	100									1963
61	100	38	55	7	100	32	13	55	100									1964
68	100	37	58	5	100	30	12	58	100									1965
70	100	42	55	3	100	29	11	60	100									1966
74	100	43	55	2	100	27	10	63	100									1967
78	100	42	55	3	100	25	9	66	100									1968
81	100	37	53	10	100	23	8	68	100									1969
82	100	34	54	12	100	22	8	70	100									1970
84	100	30	62	8	100	22	8	70	100									1971
84	100	26	67	7	100	21	8	71	100									1972
86	100	23	64	13	100	18	7	75	100	13	1	86	100	17	6	77	100	1973

1	2	3	4	5	6	7	8	9	10	11	12	13	14	15	16	17	18	19	20	21	22
Beregnet forbrug af råjern (a)		Råjærnsproduktion (ingots og støbejern)		Forbrug af skrot i højovne, stålværker, valseværker og til svejseelektroder		Forbrug af stål-skrot i jernstøberier	Stålskrotleveringer fra den stålproducerende industri		Skrotaffald og indre gammelskrotopkomst i den stålproducerende industri (c)			Supplerende forsyning af jern- og stålindustrien med stålskrot (b)			Stålskrot, udførsel i alt (d)		Lagerændringer af stål-skrot hos de handlende (i)	Total tilgang af stålskrot på det indenlandske marked excl. jern- og stålindustrien			
I alt	Eksklusive flydende stål til støberier	Mængde i t	I % af forbruget	Stålskrot (b)	Ikke-legeret støbeskrot		Til ikke-jern- og stålproducerende værker i landet	Til andre lande	Mængde i t	I % af produktionen	Ikke-legeret støbeskrot	Lagerændringer hos værkerne (f)	I alt	Heraf: tredjelande	Tilgang fra det indenlandske marked (e)	I alt		Heraf: til tredjelande	I alt	16 + 17 + 19	9
Marktvorsorgung mit Rohstahl (a)		Rohstahlerzeugung (Rohblöcke und Flüssigstahl)		Schrottverbrauch in Hochöfen, Stahlwerken, Walzwerken, und für Schweiß-eisenpakete		Stahlschrottverbrauch in Eisen-gießereien	Stahlschrottlieferungen der eisenschaffenden Industrie		Schrottabfälle und interne Altschrott- und Gußbruchaufkommen in der eisenschaffenden Industrie (c)			Zusätzliche Versorgung der Eisen- und Stahlindustrie und der Eisengießereien mit Stahlschrott (b)			Stahlschrott Ausfuhr insgesamt (d)		Lagerbewegung bei den Händlern von Stahlschrott (i)	Gesamtankommen des Inlandmarktes außerhalb der Eisen- und Stahlindustrie an Stahlschrott			
Insgesamt	Ohne Flüssigstahl	Tonnen	In % des Verbrauchs	Stahlschrott (b)	Gußbruch nicht legiert		An nicht-eisen- und stahlproduzierende Werke des Landes	Nach anderen Ländern	Tonnen	In % der Erzeugung	Gußbruch nicht legiert	Lagerbewegung bei den Werken (f)	I alt	Darunter: dritte Länder	Zugänge aus dem Inlandmarkt (e)	Insgesamt		Davon: in dritte Länder	Insgesamt	16 + 17 + 19	9
Apparent crude steel consumption (a)		Crude steel production (Ingots + castings)		Total scrap consumption in blast furnaces, steel works, rolling mills and for faggots		Steel scrap consumption in iron foundries	Steel scrap supplied by iron and steel industry		Circulating scrap and internal capital scrap in the iron and steel industry (c)			Additional supplies of steel scrap to the iron and steel industry and iron foundries (b)			Total steel scrap export (d)		Fluctuations in stocks held by dealers in steel scrap (i)	Total resources of steel scrap on the domestic market excluding the iron and steel industry			
Total	Excluding liquid steel for castings	Tons	% of consumption	Steel scrap (b)	Unalloyed scrap iron		To works within the same country but outside the steel industry	To other countries	Tonnage	% of production	Unalloyed iron scrap	Fluctuations of stocks in steelworks (f)	Total	Proportion from third countries	Supplies obtained from the domestic market (e)	Total		Proportion exported to third countries	Total	16 + 17 + 19	9

(a) For udenrigshandelen er kun taget hensyn til produkter hørende under traktaten.
 (b) Inkl. legeret støbeaffald.
 (c) Affald i de tilhørende, ikke under traktaten hørende fabriksafdelinger er ikke medregnet.
 (d) Toldstatistik (inkl. brugte skinner).
 (e) Beregnet ved difference (spalte 16 = spalte 5 + 7 + 9 + 13 - 10 - 14).
 (g) Beregnet på basis af en affaldsprocent pr. sektor, henført til råjernforsyningen, ekskl. flydende jern til støberier. De anvendte faktorer varierer fra land til land: Tyskland 15,4%, Frankrig 14,8%, Italien 12,9%, Nederlandene 12,5%, UEBL 12,2%.
 (h) Ufuldstændig opgørelse for de små italienske fabrikker, som anvender lokalt skrot, der ikke er indeholdt i spalte 20.
 (i) Forøgelse = +; formindskelse = -.
 (k) Fra 1. juli 1959 inkl. Saar.
 (l) Indtil 30. juni 1959 inkl. Saar.

(a) Im Außenhandel wurden nur die Vertragserzeugnisse berücksichtigt.
 (b) Einschließlich legierten Gußbruchs.
 (c) Der Entfall in den verbundenen, nicht unter den Vertrag fallenden Betriebsabteilungen ist nicht einbegriffen.
 (d) Zollstatistik (einschl. gebrauchte Schienen).
 (e) Ermittelt durch Differenzbildung (Spalte 16 = Spalte 5 + 7 + 9 + 13 - 10 - 14).
 (g) Errechnet auf der Basis eines Entfallsatzes nach Sektoren, bezogen auf die Marktversorgung mit Rohstahl, ohne Flüssigstahl für Stahlguß. Die angewandten Koeffizienten sind bei den Ländern unterschiedlich: BRD 15,4%, Frankreich 14,8%, Italien 12,9%, Niederlande 12,5%, UEBL 12,2%.
 (h) Unvollständige Erhebung der kleinen ital. Unternehmen, die nicht in Spalte 20 enthaltenen, örtlich vorhandenen Schrott verbrauchen.
 (i) Zunahme = +; Abnahme = -.
 (k) Ab 1. Juli 1959 einschl. Saarland.
 (l) Einschließlich Saarland bis 30. Juni 1959.

(a) Only products covered by the Treaty are taken into account in connection with external trade.
 (b) Including alloyed iron scrap.
 (c) Excluding process scrap in integrated activities not covered by the Treaty.
 (d) Customs statistics (including used rails).
 (e) Obtained by subtraction (Col. 16 = Col. 5 + 7 + 9 + 13 - 10 - 14).
 (g) Calculated by applying a scrap rate for each sector to crude steel consumption excluding liquid steel for castings. The coefficients employed vary according to country: Germany 15.4%, France 14.8%, Italy 12.9%, Netherlands 12.5%, BLEU 12.2%.
 (h) Incomplete survey of small Italian undertakings which consume locally available scrap not included in col. 20.
 (i) Increase - +; decrease = -.
 (k) Including the Saar from 1 July 1959.
 (l) Including the Saar until 30 June 1959.

Produktion, forbrug og forsyning af skrot i jern- og stålindustrien, inklusive jernstøberierne

Erzeugung, Verbrauch und Versorgung an Schrott in der Eisen- und Stahlindustrie, einschließlich in den Eisengießereien

Scrap production, consumption and supply in the iron and steel industry and in iron foundries

Bilan de la production, de la consommation et des approvisionnements en ferrailles de la sidérurgie et des fonderies de fonte

Produzione, consumo e approvvigionamento di rottame della siderurgia, ivi comprese le fonderie di ghisa

Balans van de produktie, het verbruik en de aanvoer van schroot van de ijzer- en staalindustrie met inbegrip van de ijzergieterijen

1 000 t

	1	2	3	4	5	6	7	8	9	10	11	12	13	14	15	16	17	18	19	20	21	22
Deutschland (BR)(k)																						
1960	30 110	29 438	34 100	113,3	14 578	210	812	52	6	8 055	23,6	577	- 38	920	551	6 383	1 298	13	- 10	7 665	4 522	3 143
1961	29 473	28 955	33 458	113,5	14 291	225	896	55	6	7 926	23,7	573	- 46	841	556	6 380	1 454	10	- 3	7 825	4 447	3 378
1962	29 685	29 015	32 563	109,7	14 148	238	923	65	6	7 850	24,1	596	- 154	520	221	6 553	1 335	9	+ 36	7 918	4 457	3 461
1963	28 833	28 057	31 597	110,4	14 064	233	929	62	7	7 702	24,3	514	- 311	538	158	6 449	1 378	55	- 161	7 659	4 321	3 338
1964	34 240	33 602	37 340	109,0	16 222	337	1 068	55	8	9 098	24,4	639	+ 300	1 647	1 061	6 853	1 319	114	- 40	8 124	5 175	2 949
1965	33 683	33 033	36 821	111,5	15 673	316	1 197	59	8	8 972	24,4	621	- 139	924	362	6 843	1 958	7	+ 26	8 819	5 087	3 732
1966	32 318	31 741	35 316	109,3	15 077	332	1 156	74	8	8 504	24,1	558	- 281	604	99	6 852	1 951	8	- 19	8 776	4 888	3 888
1967	30 583	30 057	36 744	120,1	15 331	487	999	80	7	8 437	23,0	602	- 128	999	181	6 773	2 042	12	- 79	8 729	4 629	4 100
1968	36 501	35 868	41 159	112,7	17 134	529	1 240	87	2	9 491	23,0	601	+ 161	1 406	407	7 640	1 832	31	+ 127	9 597	5 523	4 074
1969	42 393	41 677	45 316	106,8	18 541	553	1 384	92	16	10 082	22,2	592	- 19	1 034	319	8 806	1 779	47	- 66	10 503	6 419	4 084
1970	43 544	42 819	45 041	103,4	18 647	500	1 447	74	29	9 812	21,6	537	- 43	1 280	347	8 988	2 162	26	+ 130	11 251	6 594	4 657
1971	39 634	38 975	40 313	101,7	16 613	459	1 345	93	39	8 780	21,8	496	- 46	899	177	8 272	2 120	69	+ 152	10 505	6 021	4 484
1972	41 878	41 326	43 706	104,4	18 249	503	1 341	88	22	9 136	20,9	501	- 181	1 228	326	9 067	2 152	173	- 175	11 016	6 364	4 652
1973	44 387	43 800	49 521	111,5	20 008	634	1 532	100	50	10 389	20,9	519	- 45	1 502	136	9 654	2 325	116	- 75	11 854	7 626	4 228
France (l)																						
1960	14 065	13 740	17 300	123,0	7 516	263	388	25	3	3 865	22,3	329	- 16	487	152	3 539	1 259	1	+ 56	4 851	2 034	3 817
1961	14 620	14 254	17 577	120,2	7 629	244	423	28	4	3 962	22,5	333	+ 129	740	305	3 489	1 010	4	+ 8	4 497	2 110	2 387
1962	15 310	14 766	17 234	113,9	7 129	228	410	15	3	3 917	22,7	330	- 166	346	68	3 113	1 182	3	+ 8	4 300	2 185	2 115
1963	15 749	15 405	17 554	111,5	7 127	242	442	29	1	4 032	23,0	346	+ 6	480	81	3 064	1 114	9	+ 50	4 227	2 280	1 947
1964	17 345	16 977	19 781	114,0	7 763	295	475	39	1	4 489	22,7	386	- 47	544	202	3 159	1 330	28	+ 1	4 489	2 513	1 976
1965	16 849	16 487	19 599	118,9	7 475	244	465	27	3	4 389	22,4	350	- 44	506	145	3 004	1 758	2	+ 10	4 769	2 440	2 329
1966	17 462	17 116	19 594	112,2	7 387	305	513	32	1	4 233	21,6	349	+ 2	481	69	3 189	1 757	3	- 50	4 895	2 533	2 362
1967	17 962	17 613	19 658	109,4	7 161	358	575	34	1	4 230	21,5	382	- 97	408	95	3 002	2 123	1	0	5 124	2 607	2 517
1968	18 823	18 444	20 403	108,3	7 219	318	516	39	7	4 481	21,9	373	+ 38	341	113	2 958	2 148	13	- 2	5 097	2 730	2 367
1969	22 944	22 508	22 510	98,1	8 067	324	670	47	0	4 965	22,0	429	+ 157	350	140	3 579	2 181	34	0	5 760	3 331	2 429
1970	23 158	22 703	23 774	102,7	8 641	350	648	49	0	5 251	22,1	460	+ 85	430	203	3 693	2 542	24	(0)	6 235	3 360	2 875
1971	22 360	21 885	22 843	102,2	8 129	350	916	49	10	5 311	23,3	432	- 67	230	96	3 447	2 660	51	(0)	6 097	3 239	2 858
1972	24 071	23 651	24 054	99,9	8 529	388	619	39	8	5 552	23,0	436	- 125	303	111	3 176	3 155	246	(0)	6 333	3 500	2 833
1973	25 871	25 441	25 269	97,6	9 044	369	(900)	23	—	5 475	21,6	391	+ 164	498	66	4 135	2 835	128	(0)	6 970	3 918	3 052
Italia																						
1960	9 612	9 433	8 462	88,0	6 458	114	162	44	0	1 634	19,9	174	+ 42	3 018	930	2 012	2	0	- 3	2 011	1 217	794
1961	11 388	11 167	9 383	82,5	6 949	128	197	53	—	1 764	19,3	186	+ 126	3 236	1 286	2 272	1	0	1	2 272	1 441	831
1962	12 753	12 555	9 757	76,5	7 141	124	202	41	—	1 943	20,5	212	+ 66	3 708	1 565	1 758	1	0	+ 7	1 766	1 620	(h) 146
1963	14 072	13 876	10 157	72,2	7 562	117	211	33	—	2 068	20,4	213	+ 240	3 586	1 556	1 879	1	0	+ 8	1 888	1 790	(h) 98
1964	12 064	11 922	9 793	81,0	7 414	141	187	21	—	2 114	21,6	200	+ 142	2 970	752	2 375	4	3	- 11	2 368	1 538	830
1965	12 452	12 293	12 680	103,1	8 446	208	207	30	—	2 570	20,3	294	+ 219	4 386	946	1 916	2	0	7	1 911	1 586	325
1966	14 579	14 405	13 639	93,6	8 397	280	145	33	—	2 680	19,6	310	+ 51	4 505	591	1 908	2	0	+ 2	1 912	1 858	(h) 54
1967	17 066	16 851	15 890	93,0	10 009	324	144	23	—	3 137	19,8	359	+ 9	4 805	797	2 219	3	0	0	2 222	2 174	(h) 48
1968	18 473	18 220	16 964	91,8	10 293	324	170	25	—	3 377	19,9	346	+ 285	4 958	1 374	2 413	7	2	+ 30	2 450	2 350	(h) 100
1969	20 106	19 843	16 428	82,8	10 294	326	140	59	—	3 196	19,5	312	+ 181	5 055	1 516	2 002	19	0	- 15	2 006	2 560	(h) 149
1970	20 835	20 556	17 277	82,9	10 861	345	300	81	—	3 400	19,7	315	+ 43	5 018	1 278	2 786	14	2	0	2 800	2 651	(h) 149
1971	18 963	18 707	17 452	92,0	10 812	346	(300)	64	—	3 496	20,0	335	+ 152	5 365	1 251	2 403	9	0	+ 14	2 426	2 413	(h) 13
1972	21 071	20 830	19 823	94,1	12 037	335	(300)	61	—	3 807	19,2	335	+ 88	5 774	1 761	2 668	15	0	3	2 680	2 687	(h)
1973	23 998	23 682	20 998	87,5	12 898	305	(300)	83	—	4 166	19,8	339	+ 160	5 714	1 470	3 476	10	1	+ 7	3 493	3 052	441

	1	2	3	4	5	6	7	8	9	10	11	12	13	14	15	16	17	18	19	20	21	22
--	---	---	---	---	---	---	---	---	---	----	----	----	----	----	----	----	----	----	----	----	----	----

Nederland

1960	2 923	2 903	1 942	66,4	1 020	25	45	10	—	441	22,7	20	19	107	12	536	298	1	12	822	363	459
1961	2 866	2 849	1 970	68,9	965	29	49	—	—	435	22,1	31	54	44	3	481	297	0	12	790	356	434
1962	2 855	2 837	2 087	73,1	1 041	28	51	0	0	452	21,7	34	5	85	37	550	198	1	11	737	355	382
1963	2 835	2 817	2 342	82,6	1 051	34	51	—	1	490	20,9	37	6	87	36	532	225	6	24	733	352	381
1964	3 390	3 375	2 646	78,1	1 097	41	54	—	2	608	23,0	42	11	46	5	510	362	12	15	885	422	463
1965	3 273	3 258	3 145	96,5	1 311	34	44	2	4	716	22,8	56	2	104	3	537	380	7	12	925	407	518
1966	3 457	3 444	3 255	94,2	1 475	76	46	5	2	767	23,6	62	17	147	6	592	373	29	21	942	431	511
1967	3 308	3 291	3 401	102,8	1 479	64	39	3	3	803	23,6	63	1	161	30	556	488	8	0	1 041	411	630
1968	3 771	3 754	3 706	98,2	1 501	74	43	6	13	883	23,9	60	21	147	9	506	624	5	10	1 127	469	671
1969	4 412	4 395	4 712	106,8	1 800	76	42	5	2	1 003	21,3	87	30	295	13	576	626	11	0	1 200	549	651
1970	4 377	4 359	5 030	114,9	1 930	128	39	2	2	1 166	23,2	86	19	280	12	506	754	8	0	1 258	629	639
1971	4 079	4 045	5 083	124,6	1 932	85	39	3	3	1 243	24,5	101	22	183	27	526	620	39	35	1 178	506	672
1972	4 135	4 102	5 585	135,1	1 935	119	41	2	5	1 272	22,8	115	14	177	32	518	851	66	34	1 330	513	817
1973	4 388	4 356	5 623	128,1	1 750	100	43	1	53	1 258	22,3	119	46	179	6	455	1 144	87	3	1 543	545	998

UEBL/BLEU

1960	2 641	2 536	11 265	426,5	2 902	108	54	23	13	2 061	18,3	180	56	192	22	660	439	7	26	1 060	309	751
1961	3 516	3 397	11 115	316,1	2 738	91	54	24	17	2 105	18,9	163	73	189	6	588	332	5	56	959	414	545
1962	3 253	3 129	11 361	349,2	2 547	84	61	41	33	2 102	18,5	134	7	108	44	438	369	5	16	758	382	376
1963	3 402	3 256	11 557	339,7	2 570	91	70	49	61	2 152	18,4	170	43	94	52	402	529	5	59	811	402	409
1964	3 842	3 738	13 284	344,9	2 926	100	75	50	79	2 456	18,5	190	14	149	25	489	600	4	24	1 034	456	578
1965	3 402	3 293	13 747	417,5	3 076	103	93	55	53	2 557	18,7	205	52	131	10	482	665	4	10	1 084	402	682
1966	3 870	3 774	13 301	343,7	2 910	88	96	82	54	2 373	17,8	240	12	178	35	497	714	14	7	1 164	460	704
1967	4 062	3 982	14 192	349,4	3 171	100	88	57	62	2 637	18,6	221	1	173	22	510	770	23	13	1 231	485	746
1968	4 389	4 302	16 402	373,7	3 849	96	88	64	20	3 175	19,4	260	2	240	23	544	696	5	9	1 229	535	694
1969	5 270	5 165	18 353	348,2	4 624	148	109	60	14	3 582	19,5	268	48	488	25	725	643	5	25	1 329	630	699
1970	5 168	5 057	18 069	349,6	4 919	186	108	62	22	3 827	21,2	296	63	768	46	517	690	21	28	1 213	617	635
1971	5 347	5 247	17 686	330,8	4 832	137	(110)	68	55	3 424	19,4	250	48	574	12	1 047	394	11	7	1 393	640	753
1972	5 017	4 931	19 989	398,4	5 823	128	(110)	68	62	3 932	19,7	302	7	828	50	1 242	430	16	32	1 578	602	976
1973	5 660	5 585	21 446	378,9	6 184	125	(110)	54	86	4 568	21,3	311	61	699	11	1 174	597	28	167	1 518	681	837

EUR-6

1960	59 351	58 050	73 068	123,1	32 471	720	1 462	154	22	16 056	21,6	1 280	49	4 720	1 675	13 130	3 298	24	5	16 401	8 417	7 984
1961	61 843	60 622	73 503	118,9	32 572	717	1 619	162	27	16 192	22,2	1 286	228	5 050	2 170	13 204	3 105	19	72	16 354	8 790	7 564
1962	63 676	62 302	73 018	114,6	32 000	702	1 647	162	42	16 264	22,4	1 356	256	4 767	1 966	12 406	3 085	22	24	15 474	9 000	6 474
1963	64 691	63 451	73 211	113,2	32 372	717	1 705	173	70	16 448	22,5	1 280	592	4 786	1 898	12 321	3 248	76	186	15 313	9 145	6 168
1964	70 906	69 614	82 856	116,8	35 422	914	1 859	165	90	18 766	22,7	1 457	136	5 358	2 045	13 383	3 614	158	11	16 898	10 104	6 792
1965	69 659	68 364	85 991	125,8	35 980	905	2 006	174	67	19 203	22,3	1 526	18	6 051	1 466	12 781	4 763	21	31	17 508	9 922	7 586
1966	71 686	70 479	85 105	118,7	35 246	1 081	1 956	226	65	18 557	21,8	1 519	257	5 415	800	13 038	4 797	54	81	17 689	10 170	7 519
1967	73 001	71 795	89 885	123,1	37 149	1 333	1 845	197	73	19 243	21,4	1 627	219	6 546	1 126	13 059	5 427	45	66	18 347	10 306	8 041
1968	81 957	80 588	98 634	120,3	39 996	1 341	2 057	222	42	21 407	21,7	1 640	465	7 092	1 926	14 061	5 307	56	174	19 500	11 607	7 893
1969	95 127	93 587	107 319	112,8	43 326	1 428	2 345	263	32	22 828	21,2	1 688	35	7 222	2 012	15 688	5 249	97	106	20 798	13 489	7 309
1970	97 682	95 494	109 191	111,8	44 998	1 509	2 542	268	53	23 456	21,5	1 694	129	7 777	1 885	16 489	6 163	81	158	22 757	13 851	8 906
1971	90 383	88 859	103 376	114,3	42 784	1 377	2 710	277	107	22 254	21,5	1 614	65	7 250	1 562	15 696	5 805	172	208	21 600	12 819	8 780
1972	96 172	94 840	113 147	117,7	46 567	1 473	2 411	259	97	23 689	20,9	1 689	401	8 311	2 280	16 674	6 603	500	244	22 936	13 666	9 270
1973	104 314	102 844	122 855	117,8	49 362	1 533	2 885	261	189	25 851	21,0	1 678	386	8 592	1 689	18 879	6 906	360	238	25 358	15 822	9 536

United Kingdom

1973	25 791	25 284	26 591	103,1	14 181	925	1 415	1	1	5 929	22,3	407	600	222	168	10 046	741	352	(0)	10 786	(3 793)	6 993
------	--------	--------	--------	-------	--------	-----	-------	---	---	-------	------	-----	-----	-----	-----	--------	-----	-----	-----	--------	---------	-------

Ireland

1973	431	431	116	26,9	85	—	—	—	—	15	12,9	—	6	(20)	(5)	56	(10)	(3)	(0)	66	(65)	1
------	-----	-----	-----	------	----	---	---	---	---	----	------	---	---	------	-----	----	------	-----	-----	----	------	---

Danmark

1973	1 979	1 950	453	22,9	410	8	—	—	26	129	28,5	1	70	4	2	373	112	78	(0)	459	(293)	166
------	-------	-------	-----	------	-----	---	---	---	----	-----	------	---	----	---	---	-----	-----	----	-----	-----	-------	-----

EUR-9

1973	132 515	130 509	150 015	113,2	64 538	2 466	4 300	262	216	31 924	21,3	2 086	1 062	8 838	1 864	29 354	7 769	793	238	36 669	19 973	16 696
------	---------	---------	---------	-------	--------	-------	-------	-----	-----	--------	------	-------	-------	-------	-------	--------	-------	-----	-----	--------	--------	--------

1		2		3		4		5		6		7		8		9		10		11		12		13		14		15		16		17		18		19		20		21		22		27	
Consommation apparente d'acier brut (a)		Production d'acier brut (lingots + moulages)		Consommation totale de ferraille : H.F., aciéries, lamin. et pour fer au paquet		Consommation de ferraille d'acier dans les fonderies de fonte		Livraisons de ferraille d'acier des usines sidérurgiques		Chutes et récupération interne dans la sidérurgie (c)		Approvisionnement complémentaires en ferraille d'acier (b) dans la sidérurgie + les fonderies de fonte		Exportations totales de ferraille d'acier (d)		Variations des stocks de ferraille d'acier des négociants (f)		Ressources totales, hors sidérurgie du marché intérieur en ferrailles d'acier																											
Total	Non compris l'acier liquide pour moulage	Tonnage	En % de la consommation	D'acier (b)	De fonte non allié	A des usines non sidérurgiques du pays	A d'autres pays	Tonnage	En % de la production	Ferraille de fonte non allié	Variations des stocks en usine (i)	Total	Dont : pays tiers	Reception du marché national (e)	Total	Dont : pays tiers	Total	16 + 17 + 19	Dont : chutes dans l'industrie transformatrice (g)	Dont : autres vieilles ferrailles																									
Consumo apparente di acciaio grezzo (a)		Produzione di acciaio grezzo (lingotti e acciaio spillato per getti)		Consumo totale di rottame negli altiforni, nelle acciaierie, laminato in ferro in pacchetti		Consumo di rottame di acciaio nelle fonderie di ghisa		Consegna di rottame di acciaio degli stabilimenti sidérurgici		Ricuperi (livi compresi i ricuperi interni di vecchi rottami) nella sidérurgie (c)		Approvvigionamenti complementari in rottame di acciaio nella sidérurgie e nelle fonderie di ghisa (b)		Esportazioni totali di rottame di acciaio (d)		Variazioni delle scorte di rottame di acciaio presso i negozianti (f)		Risorse totali, fuori sidérurgie del mercato interno di rottame di acciaio																											
Totale	Escluso l'acciaio spillato per getti	Tonnellate	In % del consumo	Di acciaio (b)	Di ghisa non legata	Agli stabilimenti non sidérurgici del paese	Ad altri paesi	Tonnellate	In % della produzione	Di ghisa non legata	Variazioni delle scorte presso gli stabilimenti (i)	Totale	Di cui: paesi terzi	Arrivi dal mercato nazionale (e)	Totale	Di cui: paesi terzi	Totale	16 + 17 + 19	Di cui: ricuperi nell'industria trasformatrice (g)	Di cui: rottame di ricupero																									
Berekend verbruik van ruwstaal (a)		Produktie van ruwstaal (blokken en vloeibaar staal voor gietwerk)		Schrootverbruik in de hoogovens, staalfabrieken, walsen en voor de vervaardiging van ijzerpakketten		Verbruik van staal-schroot in ijzer-giet-rijen		Leveringen van staal-schroot door de ijzer- en staal-producerende industrie		Schrootafval en oud schroot uit eigen bedrijf in de ijzer- en staal-producerende industrie (c)		Aanvullende bevoorrading met staal-schroot van de ijzer- en staalindustrie en de ijzergietrijen (b)		Uitvoer van staal-schroot Totaal (d)		Voorraadschommelingen van staal-schroot bij de schroot handelaren (i)		Staal-schroot afkomstig van de binnenlandse markt m.u.v. de ijzer- en staalindustrie (Totaal)																											
Totaal	Vloeibaar staal voor gietwerk niet inbegrepen	Hoeveelheden	In % van het verbruik	Staal-schroot	Niet-gelegerd gegoten schroot	Aan niet-ijzer- en staalbedrijven in het binnenland	Aan het buitenland	Tonnen	In % van de produktie	Niet-gelegerd gegoten schroot	Voorraadschommelingen bij de bedrijven (i)	Totaal	Waarvan: derde landen	Aanvoer (e)	Totaal	Waarvan: naar het buitenland	Totaal	16 + 17 + 19	Waarvan: afval uit de verwerkende industrie (g)	Waarvan: oud schroot uit eigen bedrijf																									
1	2	3	4	5	6	7	8	9	10	11	12	13	14	15	16	17	18	19	20	21	22																								

(a) Dans le commerce extérieur on a considéré seulement les produits du Traité.

(b) Y compris ferrailles de fonte alliée.

(c) Non compris les chutes des services non sidérurgiques (hors Traité) intégrés.

(d) Statistiques douanières (rails usagés compris).

(e) Calculés par différence (col. 16 = col. 5 + 7 + 9 + 13 - 10 - 14).

(g) Calculés sur la base d'un taux de chute par secteur appliqué à la consommation apparente d'acier brut non compris l'acier liquide pour moulage. Les taux appliqués varient par pays: Allemagne 15,4%, France 14,8%, Italie 12,9%, Pays-Bas 12,5%, UEBl 12,2%.

(h) Recensement incomplet des petites usines italiennes consommant des ferrailles locales non comprises dans la colonne 20.

(i) Hausse = +; Baisse = -.

(k) Y compris la Sarre à partir du 1^{er} juillet 1959.

(l) Y compris la Sarre jusqu'au 30 juin 1959.

(a) Nel commercio estero sono stati considerati soltanto i prodotti del trattato.

(b) Incluso rottame di ghisa legata.

(c) Non compresi i ricuperi delle officine non sidérurgiche (fuori trattato) integrate.

(d) Statistiche doganali (rottaie usate comprese).

(e) Calcolati per differenza (col. 16 = 5 + 7 + 9 + 13 - 10 - 14).

(g) Calcolati sulla base di un tasso di ricupero per settore, applicato al consumo apparente di acciaio grezzo, non compreso l'acciaio spillato per getti grezzi. I coefficienti applicati variano secondo i paesi: Germania 15,4%, Francia 14,8%, Italia 12,9%, Paesi Bassi 12,5%, UEBl 12,2%.

(h) Censimento non completo dei piccoli stabilimenti italiani che consumano rottame locale non compreso nella colonna 20.

(i) Aumento = +; Diminuzione = -.

(k) Compresa la Sarre dal 1^o luglio 1959.

(l) Compresa la Sarre fino al 30 giugno 1959.

(a) De buitenlandse handel betreft alleen de produkten welke onder het EGKS-Verdrag vallen.

(b) Met inbegrip van schroot van gelegerd ruwrijzer.

(c) Zonder het schroot van niet onder het Verdrag vallende verbonden bedrijfsafdelingen.

(d) In- en uitvoerstatistieken (uitgezonderd rails).

(e) Berekend door verschilvorming (kolom 16 = kolom 5 + 7 + 9 + 13 - 10 - 14).

(g) Berekend op basis van een afvalpercentage per sector toegepast op het berekend staalverbruik met uitzondering van vloeibaar staal voor gietwerk. De toegepaste percentages variëren per land: Duitsland 15,4%, Frankrijk 14,8%, Italië 12,9%, Nederland 12,5%, BLEU 12,2%.

(h) Onvolledige enquetering van de kleine Italiaanse bedrijven welke plaatselijk aanwezig schroot verbruiken, hetgeen niet is begrepen in kolom 20.

(i) Stijging = +; Daling = -.

(k) Inclusief Saarland vanaf 1 juli 1959.

(l) Inclusief Saarland t/m 30 juni 1959.

Priser

Preise

Prices

Prix

Prezzi

Prijzen

Gennemsnitspriser
EKSF-grundpriser

Durchschnittspreise
Grundpreise EGKS

Average prices
ECSC basis prices

Prix moyen
Prix de base CECA

Prezzi medi
Prezzi base CECA

Gemiddelde prijzen
Basisprijzen EGKS

Handel inden for Fællesskabet med jern- og stålprodukter hørende under traktaten (a)
Mængder, værdi og gennemsnitspriser
(Almindeligt stål)

Binnenaustausch der Gemeinschaft an Eisen- und Stahlerzeugnissen des Vertrages (a)
Mengen, Werte und Durchschnittspreise
(Massenstahl)

Intra-Community trade in iron and steel products covered by the Treaty (a)
Tonnage, value and average price
(Ordinary steels)

Tidsrum Zeitraum Period	Ingots og halvfabrikata Blocke und Halbzeug Ingots and semis	Varmvalsede bredbånd Wärmbreit- band Coils	Nye skinner Neue Schienen New rails	Sveller, underlags- plader, lasker Schwellen, Unter- lagsplatten, Laschen Sleepers fish- soleplates	Valsetråd Walzdraht Wire rod	Stangstål Stabstahl Bars	Spuns- vægsstål Stahlspond- wände Sheetpiling	Profiler på 80 mm og derover Profile von 80 mm und mehr Sections ≥ 80 mm	Andre profiler Sonstige Profile Other sections
Période Periodo Tijdvak	Lingots et demi-produits Lingotti e semi-prodotti Blokken en halfabri- katen	Coils Coils Breedbånd op rollen	Rails neuf Rotaie nuove Nieuwe rails	Traverses, selles, éclisses Traverse, piastre, stecche Dwarsliggers, onderleg- platen, lasplaten	Fil machine Vergella in matasse Walsdraad	Barres Barre Staalstaal	Palplanches Palancole Damwand- staal	Profils de 80 mm et plus Profiliati da 80 mm e oltre Profielen van 80 mm en meer	Autres profilés Altri profilati Andere profielen
	1	2	3	4	5	6	7	8	9

A) Mængder / Mengen / Quantity (1000 t)

1961	1 330,0	607,1	65,9	12,0	664,6	1 277,2	48,6	714,2	526,7
1962	1 150,8	608,4	60,4	10,5	729,3	1 281,6	59,2	818,8	586,9
1963	1 247,1	892,1	50,3	14,3	829,2	1 455,0	54,1	789,8	554,1
1964	1 690,0	1 145,8	49,3	8,0	879,2	1 776,6	52,1	880,5	503,7
1965	1 314,6	968,9	48,9	11,6	837,9	1 680,6	54,5	924,5	491,2
1966	1 467,3	1 304,6	50,7	9,6	978,1	1 854,3	59,5	1 053,7	572,5
1967	1 553,7	1 648,6	47,7	8,5	989,9	1 804,2	77,4	1 092,5	576,7
1968	1 659,9	1 733,7	48,4	6,2	1 202,4	2 186,7	61,8	1 264,8	687,1
1969	2 027,0	1 818,0	59,2	7,4	1 141,3	2 398,8	84,8	1 425,3	774,3
1970	1 931,4	2 099,2	67,7	10,4	1 151,7	2 353,3	114,1	1 657,6	761,0
1971	1 923,6	2 204,5	78,9	9,5	1 183,2	2 686,2	92,2	1 424,3	705,1
1972	1 945,6	3 004,9	72,0	6,3	1 269,3	2 921,5	81,5	1 645,6	811,4
1973	2 138,4	3 193,4	81,9	8,6	1 295,5	2 848,7	79,3	1 648,1	820,6

B) Værdi / Werte / Value (Mio \$) (1)

1961	109,8	70,3	8,3	1,6	69,6	133,9	6,5	74,5	58,3
1962	95,1	64,9	7,6	1,4	72,0	131,8	7,9	86,3	65,6
1963	99,9	92,6	6,5	2,1	78,3	148,0	7,5	81,9	60,2
1964	130,6	116,6	6,3	1,1	83,1	189,3	7,1	92,3	54,9
1965	105,2	95,5	6,2	1,6	82,3	179,3	7,3	95,8	54,6
1966	114,0	126,0	6,6	1,2	92,6	193,2	8,3	111,0	61,5
1967	117,1	155,7	6,3	1,1	92,1	186,4	10,8	110,9	61,7
1968	120,2	158,2	6,3	0,9	111,3	218,6	8,7	123,7	71,3
1969	150,4	177,5	7,7	1,2	114,3	283,1	12,1	159,8	83,8
1970	168,0	244,1	9,9	1,7	151,6	347,6	17,4	248,0	110,6
1971	167,9	245,8	12,8	1,9	149,6	372,0	15,9	200,1	101,6
1972	170,7	346,1	12,3	1,3	165,2	390,2	13,5	238,4	119,9
1973	233,3	443,6	17,4	2,0	205,9	480,1	15,4	283,0	145,0

(1) Fra januar 1972 europæiske Fællesskabers regningsenheder.
(a) Kilde: Officielle indførselsstatistikker (cif-værdier) fra medlemslandene.
(1) Ab Januar 1972 in Rechnungseinheiten der EG.
(a) Quelle: Amtliche Einfuhrstatistiken (cif-Werte) der Mitgliedstaaten.
(1) From January 1972 in E.M.A. units of account.
(a) Source: Official import statistics (cif prices) of the Member States.

Échanges intracommunautaires de produits sidérurgiques du traité (a)
Tonnages, valeurs et prix moyens
(Aciers ordinaires)

Scambio all'interno della Comunità dei prodotti siderurgici contemplati dal Trattato (a)
Tonnellaggi, valori e prezzi medi
(Acciaio comune)

Ruilverkeer binnen de Gemeenschap in ijzer- en staalprodukten welke onder het Verdrag vallen (a)
Tonnages, waarde en gemiddelde prijzen
(Gewone staalsoorten)

Varmvalsede bandstål Bandstahl warmgewalzt Hot-rolled hoop and strip	Universalplader Breit- flachstahl Universal plates	Transformer- og dynamoblik Elektro- bleche Electrical sheet and plate	Ikke overtrukne blik Bleche nicht überzogen Uncoated plate		Hvidblik og andre forstribede blik Weißblech und sonstige verzinkte Bleche, Tinplate of all kinds	Andre overtrukne blik Sonstige Bleche überzogen Other coated plate	I alt Insgesamt Total	Tidsrum Zeitraum Period
Feuillards à chaud Nastri stretti a caldo Warmgewalzt bandstål	Larges plats Larghi piatti Universaalstaal	Tôles magnétiques Lamières magnétiques magnetici Transform- mator- en dynamoplaat	3 mm og derover 3 mm oder mehr ≥ 3 mm	under 3 mm weniger als 3 mm < 3 mm	Fer-blanc et autres tôles étamées Banda e altre lamiere stagmate Blik en andere vertinde plaat	Autres tôles revêtues Autre lamiere rivestite Andere beklede plaat	Total Totale Totaal	Période Periodo Tijdvak
			13	14	15	16	17	

A) Quantités / Quantità / Hoeveelheid (1 000 t)

1961	593,4	66,8	47,9	1 063,5	1 331,3	220,3	133,1	8 702,7	1961
1962	631,7	77,9	55,7	1 322,9	1 618,1	299,3	166,4	9 478,0	1962
1963	730,0	60,5	69,5	1 336,2	1 778,4	318,3	206,6	10 386,4	1963
1964	793,1	77,2	63,8	1 533,8	1 950,9	308,7	256,0	11 968,6	1964
1965	730,1	81,4	61,6	1 607,3	2 033,9	277,9	211,5	11 336,4	1965
1966	741,0	93,0	53,6	1 755,3	2 168,3	308,0	207,8	12 677,7	1966
1967	662,0	90,0	51,0	1 822,8	2 298,5	310,4	238,3	13 272,3	1967
1968	791,5	105,6	43,5	2 078,4	2 606,8	314,7	257,6	15 048,6	1968
1969	897,6	139,6	48,0	2 478,1	2 959,4	341,9	324,3	16 925,0	1969
1970	771,2	133,9	47,6	2 236,6	2 798,5	394,3	356,9	16 885,4	1970
1971	755,4	130,3	40,7	2 331,2	3 055,1	392,9	375,9	17 389,1	1971
1972	874,5	150,7	56,3	2 658,4	3 239,5	359,2	559,1	19 655,8	1972
1973	922,0	137,3	73,3	2 952,2	3 415,7	424,3	652,9	20 792,2	1973

B) Valeurs / Valori / Waarde (Mio \$) (1)

1961	66,5	7,5	10,5	129,8	187,2	48,3	26,9	1 009,6	1961
1962	69,6	9,0	12,4	158,0	220,6	63,1	32,4	1 097,6	1962
1963	79,9	7,0	15,4	151,4	239,0	66,8	38,8	1 175,2	1963
1964	86,8	8,8	15,0	171,9	263,2	64,4	48,5	1 339,9	1964
1965	79,2	8,9	13,7	179,7	272,5	59,2	39,7	1 280,5	1965
1966	79,0	10,0	11,0	190,1	292,6	64,6	40,6	1 401,3	1966
1967	69,9	9,8	10,3	199,1	304,7	63,6	46,6	1 446,9	1967
1968	81,9	11,6	8,9	219,0	330,1	66,2	49,0	1 585,8	1968
1969	95,4	16,3	9,7	305,3	397,7	71,5	63,3	1 949,1	1969
1970	105,6	21,6	11,5	347,8	453,1	90,3	78,8	2 407,9	1970
1971	104,1	21,6	10,6	343,4	480,0	91,3	81,5	2 399,7	1971
1972	124,4	25,6	14,5	391,9	529,1	87,3	121,0	2 751,4	1972
1973	154,6	26,1	19,8	512,2	660,4	115,8	159,4	3 474,0	1973

(1) A partir de janvier 1972 en unités de compte des CE.
(a) Source: Statistiques officielles d'importation (valeurs cif) des pays membres.
(1) A partire da gennaio 1972 in unità di conto delle CE.
(a) Fonte: Statistiche ufficiali d'importazione (valori cif) dei paesi membri.
(1) Met ingang van januari 1972 in rekeneenheden van de EG.
(a) Bron: Officiële invoerstatistieken (cif-waarden) der Lid-Staten.

Handel inden for Fællesskabet med jern- og stålprodukter hørende under traktaten (a)
Mængder, værdi og gennemsnitspriser
(Almindeligt stål)

Binnenaustausch der Gemeinschaft an Eisen- und Stahlerzeugnissen des Vertrages (a)
Mengen, Werte und Durchschnittspreise
(Massenstahl)

Intra-Community trade in iron and steel products covered by the Treaty (a)
Tonnage, value and average price
(Ordinary steels)

Tidsrum Zeitraum Period	Ingots og halvfabrikata Blöcke und Halbzeug Ingots and semis	Varmvalsede bredbånd Warmbreit- band Coils	Nye skinner Neue Schienen New rails	Sveller, underlags- plader, lasker Schwellen, Unter- lagsplatten, Laschen Sleepers fish- soleplates	Valsetråd Walzdraht Wire rod	Stangstål Stabstahl Bars	Spuns- vægsstål Stahlspond- wände Sheetpiling	Profiler på 80 mm og derover Profile von 80 mm und mehr Sections ≥ 80 mm	Andre profiler Sonstige Profile Other sections
Période Periodo Tidvæk	Lingots et demi-produits Lingotti e semi-prodotti Blokken en Halffabri- katen	Coils Coils Breedband op rollen	Rails neuf Rotaie nuove Nieuwe rails	Traverses, selles, éclisses Traverse, piastre, stecche Dwarsliggers, onderleg- platen, lasplaten	Fil machine Vergella in matasse Walsdraad	Barres Barre Staaftaal	Palanches Palancole Damwand- staaftaal	Profils de 80 mm et plus Profiliati da 80 mm e oltre Profielen van 80 mm en meer	Autres profilés Altri profilati Andere profielen
	1	2	3	4	5	6	7	8	9

C) Gennemsnitspriser Durchschnittspreise / Average prices (\$/t)

1961	82,6	115,8	126,5	130,7	104,7	104,9	133,1	104,4	110,6
1962	82,7	106,7	125,1	132,9	98,7	102,9	133,5	105,4	111,7
1963	80,0	103,8	129,4	144,8	94,5	101,8	138,2	103,8	108,7
1964	77,3	101,8	127,1	139,0	94,5	106,5	136,1	104,8	109,0
1965	80,1	98,6	127,2	133,5	98,2	106,6	134,8	103,7	111,2
1966	77,7	96,6	130,6	123,6	94,7	104,2	139,9	104,4	107,4
1967	75,4	94,4	131,2	131,0	93,1	103,3	139,4	101,5	107,0
1968	72,4	91,2	129,3	143,5	92,6	100,0	140,9	97,9	103,8
1969	74,2	97,6	129,5	160,1	100,1	118,0	142,3	112,1	108,2
1970	87,0	116,3	146,8	162,4	131,6	147,7	152,9	149,6	145,4
1971	87,3	111,5	162,1	195,9	126,4	138,5	172,2	140,5	144,1
1972	87,7	115,2	170,8	213,2	130,2	133,6	165,5	144,9	147,8
1973	104,2	138,9	212,9	235,9	158,9	168,5	193,9	171,7	176,7

D) Gennemsnitspriser (index) / Durchschnittspreise (Index) / Average prices (index) (Ø 1954-1956 = 100)

1961	103,2	97,0	123,4	108,8	110,5	108,0	117,6	116,3	104,5
1962	103,3	89,5	122,0	110,6	104,2	106,0	118,0	117,5	105,5
1963	100,0	87,0	126,2	120,6	99,7	104,8	119,0	115,7	102,7
1964	96,6	85,3	124,0	115,7	99,8	109,7	117,2	116,9	102,9
1965	100,0	82,6	124,1	111,1	103,7	109,8	116,1	115,6	105,0
1966	97,2	81,0	127,4	102,9	100,0	107,3	123,6	116,4	101,5
1967	94,2	79,2	128,0	109,0	98,3	106,4	123,2	113,2	101,1
1968	90,5	76,4	126,1	119,4	97,8	103,3	124,5	109,1	98,0
1969	92,8	81,8	126,3	133,2	105,7	121,5	125,7	125,0	102,2
1970	108,8	97,5	143,2	135,1	139,0	152,1	135,1	166,8	137,4
1971	109,1	93,5	158,1	163,0	133,5	142,6	152,1	156,6	136,1
1972	109,6	96,5	166,6	177,3	137,4	137,5	146,2	161,5	139,5
1973	130,2	116,4	207,7	196,2	167,7	173,4	171,3	191,4	166,8

(a) Kilde: Officielle indførselsstatistikker (cif-værdier) fra medlemslandene.
(a) Quelle: Amtliche Einfuhrstatistiken (cif-Werte) der Mitgliedstaaten.
(a) Source: Official import statistics (cif prices) of the Member States.

Échanges intracommunautaires de produits sidérurgiques du traité (a)
Tonnages, valeurs et prix moyens
(Aciers ordinaires)

Scambio all'interno della Comunità dei prodotti siderurgici contemplati dal Trattato (a)
Tonnellaggi, valori e prezzi medi
(Acciaio comune)

Ruilverkeer binnen de Gemeenschap in ijzer- en staalprodukten welke onder het Verdrag vallen (a)
Tonnages, waarde en gemiddelde prijzen
(Gewone staalsoorten)

Tidsrum Zeitraum Period	Varmvalsede bredbånd Warmbreit- band Coils	Nye skinner Neue Schienen New rails	Sveller, underlags- plader, lasker Schwellen, Unter- lagsplatten, Laschen Sleepers fish- soleplates	Valsetråd Walzdraht Wire rod	Stangstål Stabstahl Bars	Spuns- vægsstål Stahlspond- wände Sheetpiling	Profiler på 80 mm og derover Profile von 80 mm und mehr Sections ≥ 80 mm	Andre profiler Sonstige Profile Other sections	Varmvalsede båndstål Bandstahl warmgewalzt Hot-rolled hoop and strip	Universalplader Breit- flachstahl Universal plates	Transformer- og dynamoblik Elektro- bleche Electrical sheet and plate	Ikke overtrukne blik Bleche nicht überzogen Uncoated plate		Hvidblik og andre forlignede blik Weißblech und sonstige verzinkte Bleche Tinplate of all kinds	Andre overtrukne blik Sonstige Bleche überzogen Other coated plate	I alt Insgesamt Total	Tidsrum Zeitraum Period
												Tôles non revêtues Lamiere non rivestite Platen niet bekleed	Tôles non revêtues Lamiere non rivestite Platen niet bekleed				
Période Periodo Tidvæk	Coils Coils Breedband op rollen	Rails neuf Rotaie nuove Nieuwe rails	Traverses, selles, éclisses Traverse, piastre, stecche Dwarsliggers, onderleg- platen, lasplaten	Fil machine Vergella in matasse Walsdraad	Barres Barre Staaftaal	Palanches Palancole Damwand- staaftaal	Profils de 80 mm et plus Profiliati da 80 mm e oltre Profielen van 80 mm en meer	Autres profilés Altri profilati Andere profielen	Feuillards à chaud Nastri stretti a caldo Warmgewalst bandstaaftaal	Larges plats Larghi piatti Universaalstaaftaal	Tôles magnétiques Lamiérini magneticci Tranfor- mator- en dynamoplaat	3 mm og derover 3 mm oder mehr ≥ 3 mm	under 3 mm weniger als 3 mm < 3 mm	Fer-blanc et autres tôles étamées Banda e altre lamiere stagnate Blik en andere vertinde plaat	Autres tôles revêtues Altre lamiere rivestite Andere bektele plaat	Total Totale Totaal	Période Periodo Tidvæk
	2	3	4	5	6	7	8	9	10	11	12	13	14	15	16	17	

C) Prix moyens / Prezzi medi / Gemiddelde prijzen (\$/t)

1961	112,0	112,5	219,7	122,1	140,6	219,5	202,1	1961
1962	110,1	116,0	222,2	119,4	136,3	210,0	194,6	1962
1963	109,5	115,1	221,2	113,3	134,4	209,7	187,7	1963
1964	109,5	113,8	234,7	112,1	134,9	208,8	189,6	1964
1965	108,5	108,8	222,1	111,8	134,0	213,2	187,9	1965
1966	106,6	107,5	204,3	108,3	134,9	209,6	195,5	1966
1967	105,5	108,9	201,1	109,7	132,6	205,0	195,3	1967
1968	103,4	110,0	203,8	105,4	126,6	210,3	190,3	1968
1969	106,3	116,6	202,8	123,2	134,4	209,2	195,3	1969
1970	136,9	161,5	241,1	155,5	161,9	229,1	220,8	1970
1971	137,8	165,4	259,8	147,3	157,1	232,5	216,7	1971
1972	142,2	169,6	258,2	147,4	163,3	243,1	216,3	1972
1973	167,7	190,3	270,4	173,5	193,3	273,0	244,1	1973

D) Prix moyens (indice) / Prezzi medi (indice) / Gemiddelde prijzen (index) (Ø 1954-1960 = 100)

1961	108,6	105,8	119,8	106,8	99,9	98,8	106,0	106,5	1961
1962	106,7	109,0	121,2	104,4	96,9	95,0	102,1	104,4	1962
1963	106,1	108,2	120,6	99,1	95,5	94,4	98,4	102,2	1963
1964	106,1	107,0	128,0	98,0	95,9	94,0	99,4	102,7	1964
1965	105,2	102,3	121,1	97,8	95,2	96,0	98,6	103,0	1965
1966	103,3	101,0	111,4	94,7	95,9	94,4	102,6	101,2	1966
1967	102,3	102,3	109,6	95,9	94,2	92,3	102,5	100,1	1967
1968	100,2	103,4	111,1	92,1	90,0	94,7	99,8	97,2	1968
1969	103,0	109,6	110,6	107,7	95,5	94,2	102,5	106,8	1969
1970	132,7	151,8	131,5	135,9	115,1	103,2	115,8	133,8	1970
1971	133,5	155,5	141,7	128,8	111,7	104,7	113,7	129,5	1971
1972	137,7	159,3	140,7	128,8	116,0	109,4	113,4	130,6	1972
1973	162,4	178,7	147,3	151,6	137,3	122,8	128,0	157,3	1973

(a) Source: Statistiques officielles d'importation (valeurs cif) des pays membres.
(a) Fonte: Statistiche ufficiali d'importazione (valori cif) dei paesi membri.
(a) Bron: Officiële invoerstatistieken (cif-waarden) der Lid-Staten.

Indførsel til Fællesskabet af jern- og stålprodukter hørende under traktaten (a)
Mængder, værdi og gennemsnitspriser
(Almindeligt stål)

Einfuhr der Gemeinschaft an Eisen- und Stahlerzeugnissen des Vertrages (a)
Mengen, Werte und Durchschnittspreise
(Massenstahl)

Imports of iron and steel products covered by the Treaty (a)
Tonnage, value and average prices
(Ordinary steel)

Tidsrum Zeitraum Period	Ingots og halvfabrikata Blöcke und Halbzeug Ingots and semis	Varmvalsede bredbånd Warmbreit- band Coils	Nye skinner Neue Schiene New rails	Sveller, underlags- plader, lasker, Schwellen, Unter- lagsplatten, Laschen Sleepers fish- soleplates	Valsetråd Walzdraht Wire rod	Stangstål Stabstahl Bars	Spuns- vægstål Stahlspond- wände Sheetpiling	Profiler på 80 mm og derover Profile von 80 mm und mehr Sections ≥ 80 mm	Andre profiler Sonstige Profile Other sections
Periode Periodo Tijdvak	Lingots et demi-produits Lingotti e semi-prodotti Blokken en Halvfabri- katen	Coils Coils Breedband op rollen	Rails neuf Rotatie nuove Nieuwe rails	Traverses, selles, éclisses Traverse, piastre, stecche Dwarsliggers, onderleg- platen, lasplaten	Fil machine Vergella in matasse Walsdraad	Barres Barre Staaftaal	Palplanches Palancole Damwand- staaftaal	Profils de 80 mm et plus Profilati da 80 mm e oltre Profilen van 80 mm en meer	Autres profilés Altri profilati Andere profilen
	1	2	3	4	5	6	7	8	9

A) Mængder / Menge / Quantity (1 000 t)

1961	693,9	431,7	2,3	0,2	26,4	48,5	0,4	39,6	44,5
1962	303,9	950,0	1,3	0,2	63,2	103,0	0,8	53,0	43,6
1963	461,3	1 312,5	5,5	1,2	75,6	126,1	6,4	115,2	55,2
1964	310,7	1 236,6	3,6	0,2	66,2	132,7	2,2	55,1	62,5
1965	123,2	793,2	3,9	0,0	53,6	94,7	0,6	62,3	63,7
1966	215,1	801,1	3,8	0,1	68,7	116,6	0,2	94,9	75,6
1967	587,2	779,3	2,6	0,0	54,2	106,8	0,0	84,3	83,9
1968	301,8	992,0	1,2	0,0	90,3	142,4	0,5	85,8	88,2
1969	622,2	1 929,0	7,0	0,0	129,4	251,0	0,5	131,0	109,0
1970	1 504,5	2 513,2	13,1	0,2	185,0	257,0	0,3	154,6	139,7
1971	660,4	1 570,2	9,7	0,2	248,5	272,1	2,1	123,6	116,5
1972	1 214,5	1 833,1	6,4	0,3	245,7	197,8	0,3	184,6	146,6
1973	1 116,4	1 395,2	6,4	0,2	114,3	222,1	1,7	178,4	175,6

B) Værdi / Werte / Value (Mio \$) (1)

1961	57,5	48,4	0,2	0,1	4,0	6,2	0,0	4,0	5,6
1962	21,8	96,6	0,1	0,1	6,7	10,4	0,1	5,2	5,3
1963	31,0	125,5	0,5	0,1	8,2	12,2	0,7	9,4	6,3
1964	22,6	118,4	0,3	0,0	7,8	13,2	0,3	5,0	7,3
1965	8,6	75,6	0,5	0,0	6,3	10,1	0,1	5,4	7,8
1966	13,8	75,9	0,4	0,0	7,1	12,3	0,0	7,9	8,7
1967	36,2	69,8	0,3	0,0	5,5	10,5	0,0	7,0	9,3
1968	18,9	86,1	0,1	0,0	9,1	13,9	0,1	6,7	9,4
1969	48,8	187,0	0,9	0,0	14,6	28,2	0,1	13,5	12,6
1970	146,1	283,2	1,7	0,0	25,5	35,0	0,0	20,8	18,4
1971	52,3	161,6	1,5	0,4	27,4	33,4	0,3	13,8	15,5
1972	97,2	186,3	0,9	0,1	27,9	24,6	0,0	20,9	20,9
1973	101,2	189,1	1,1	0,1	17,1	33,5	0,3	26,4	29,0

Importations de produits sidérurgiques du traité (a)
Tonnages, valeurs et prix moyens
(Aciers ordinaires)

Importazioni di prodotti siderurgici del Trattato (a)
Quantità, valore e prezzo medio
(Acciai ordinari)

Invoer van ijzer- en staalprodukten welke onder het Verdrag vallen (a)
Tonnages, waarde en gemiddelde prijzen
(Gewone staalsoorten)

Varmvalse båndstål Bandstahl warmgewalzt Hot-rolled hoop and strip	Universalplader Breit- flachstahl Universal plates	Transformer- og dynamoblik Elektro- bleche Electrical sheet and plate	Ikke overtrukne blik Bleche nicht überzogen Uncoated plate		Hvidblik og andre fortinne- de blik Weißblech und sonstige verzinkte Bleche Tinplate of all kinds	Andre overtrukne blik Sonstige Bleche überzogen Other coated plate	I alt Insgesamt Total	Tidsrum Zeitraum Period
			Tôles non revêtues Lamiere non rivestite Platen niet bekleed					
Feuillards à chaud Nastri stretti a caldo Warmgewalst bandstaaftaal	Larges plats Larghi piatti Universaalstaaftaal	Tôles magnétiques Lamierini magnetic Transfor- mator- en dynamoplaat	3 mm og derover 3 mm oder mehr ≥ 3 mm	under 3 mm weniger als 3 mm < 3 mm			Total Totale Totaal	Période Periodo Tijdvak
10	11	12	13	14	15	16	17	

A) Quantités / Quantità / Hoeveelheid (1 000 t)

13,8	11,3	5,1	211,5	143,3	107,6	12,0	1 792,3	1961
14,7	14,1	6,5	453,2	211,8	93,4	22,3	2 335,0	1962
46,2	13,7	11,8	480,4	319,5	90,8	29,6	3 150,9	1963
45,8	15,4	6,4	272,0	193,4	49,4	22,8	2 475,0	1964
15,0	16,8	6,9	238,8	164,5	43,2	14,2	1 694,7	1965
24,6	21,1	7,9	303,8	242,0	51,2	37,0	2 063,8	1966
13,7	23,6	8,4	346,0	243,7	34,3	47,3	2 415,2	1967
16,2	22,9	9,8	580,0	249,1	24,4	82,0	2 686,5	1968
19,4	23,8	9,6	896,0	277,6	57,3	184,0	4 646,8	1969
20,2	23,6	19,8	884,6	354,1	79,3	182,6	6 331,9	1970
39,2	28,0	21,0	1 008,6	558,4	33,6	151,2	4 843,1	1971
58,8	50,9	22,8	1 043,7	893,3	29,3	230,3	6 158,5	1972
76,0	29,1	27,1	1 117,7	876,9	45,5	227,6	5 610,5	1973

B) Valeurs / Valori / Waarde (Mio. \$) (1)

1,8	1,5	1,8	22,8	24,2	21,9	2,9	202,8	1961
1,5	1,6	1,9	48,4	32,5	17,7	5,0	254,8	1962
4,8	1,5	2,2	47,6	44,1	15,9	6,0	316,1	1963
4,9	1,8	1,6	26,5	26,4	8,6	5,0	249,7	1964
1,6	2,0	1,3	24,8	22,1	7,0	3,7	176,9	1965
2,4	2,3	1,3	29,5	31,1	8,2	7,7	208,6	1966
1,7	2,4	1,6	33,0	29,3	5,4	9,0	220,9	1967
1,8	2,2	1,7	61,2	29,8	3,7	13,8	258,6	1968
2,9	2,7	1,8	106,6	36,4	9,1	29,9	495,1	1969
3,0	2,9	4,0	120,7	53,7	15,7	34,7	765,5	1970
4,6	3,9	4,5	119,9	77,7	6,1	27,9	550,2	1971
6,8	6,4	5,6	134,6	126,3	5,0	42,5	706,0	1972
11,4	4,1	7,5	171,4	149,0	10,6	44,0	795,6	1973

- (1) A partir de janvier 1972 en unités de compte des CE.
(a) Source: Statistiques officielles d'importation (valeurs cif) des pays membres.
(1) A partire da gennaio 1972 in unità di conto delle CE.
(a) Fonte: Statistiche ufficiali d'importazione (valori cif) dei paesi membri.
(1) Met ingang van januari 1972 in rekeneenheden van de EG.
(a) Bron: Officiële invoerstatistiek (cif-waarden) der Lid-Staten.

Udførsel fra Fællesskabet af jern- og stålprodukter hørende under traktaten (a)
Mængder, værdi og gennemsnitspriser
(Almindeligt stål)

Ausfuhr der Gemeinschaft an Eisen- und Stahlerzeugnissen des Vertrages (a)
Mengen, Werte und Durchschnittspreise
(Massenstahl)

Exports of iron and steel products covered by the Treaty (a)
Tonnage, value and average prices
(Ordinary steel)

Tidsrum Zeitraum Periodo Periode Tijdvak	Ingots og halvfabrikata Blokke und Halbzeug Ingots and semis	Varmvalsede bredbånd Warmbreit- band Coils	Nye skinner Neue Schienen New rails	Sveller, underlags- plader, lasker Schwellen, Unter- lagsplatten, Laschen Sleepers fish- soleplates	Vaisetråd Walzdraht Wire rod	Stangstål Stabstahl Bars	Spuns- vægsstål Stahispund- wände Sheetpiling	Profiler på 80 mm og derover Profile von 80 mm und mehr Sections ≥ 80 mm	Andre profiler Sonstige Profile Other sections
	Lingots et demi-produits Lingotti e semi-prodotti Blokken en halffabri- katen	Coils Coils Breedband op rollen	Rails neuf Rotais nuove Nieuwe rails	Traverses, selles, écisses Traverse, piastre, stecche Dwarsliggers, onderleg- platen, lasplaten	File machine Vergella in matasse Walsdraad	Barres Barre Staaftaal	Palplanches Palancole Damwand- staal	Profiles de 80 mm et plus Profiliati da 80 mm e oltre Profielen van 80 mm en meer	Autres profilés Altri profilati Andere profielen
	1	2	3	4	5	6	7	8	9

A) Mængder / Mengen / Quantity (1 000 t)

1961	1 175,2	154,8	229,8	104,3	651,5	2 470,8	99,0	674,7	942,1
1962	679,0	156,2	246,4	90,9	622,9	2 124,5	87,4	711,8	920,7
1963	668,9	154,4	178,5	43,5	622,3	1 926,6	76,8	751,1	949,4
1964	827,3	282,3	130,8	37,6	822,3	1 858,0	107,0	876,4	1 093,2
1965	1 194,1	702,3	246,7	30,9	1 134,7	2 614,2	130,4	1 109,1	1 323,6
1966	968,9	740,8	147,1	32,7	957,0	2 074,5	134,8	1 003,5	1 076,5
1967	1 418,6	991,1	129,3	54,6	993,9	2 072,4	135,2	1 013,9	1 233,0
1968	956,3	1 275,6	146,0	34,8	1 254,8	2 058,5	120,7	1 075,2	1 410,3
1969	904,4	795,0	171,6	45,7	1 035,2	1 559,5	129,8	1 047,0	1 267,1
1970	506,4	1 063,7	174,6	60,2	940,7	1 779,6	141,7	946,8	1 054,0
1971	934,8	1 645,1	209,1	46,9	1 185,3	1 954,5	140,1	1 270,8	1 174,8
1972	786,3	1 694,7	154,3	65,4	1 256,8	1 888,2	191,5	1 565,6	1 126,0
1973	697,2	1 389,2	138,1	52,1	1 352,5	2 451,5	245,9	1 819,6	1 225,3

B) Værdi / Werte / Value (Mio \$)(¹)

1961	99,2	18,6	26,9	11,9	67,4	249,1	12,2	70,1	104,7
1962	54,6	16,7	28,2	10,2	55,5	198,8	10,8	71,7	98,8
1963	45,3	15,8	20,4	5,3	53,2	169,1	9,5	70,3	93,7
1964	59,0	26,5	15,1	4,6	72,8	171,8	13,6	82,7	110,4
1965	88,6	67,3	27,6	3,9	106,1	243,8	16,2	107,7	137,0
1966	68,4	65,5	17,8	4,2	81,9	188,6	16,6	93,1	109,5
1967	97,7	86,6	15,5	6,2	85,1	187,2	16,1	93,4	118,7
1968	66,3	110,7	16,9	4,0	107,2	183,0	14,4	98,2	134,1
1969	68,4	74,4	19,5	5,4	94,2	150,6	15,8	105,8	130,9
1970	51,3	116,2	23,2	7,0	126,2	229,0	20,0	136,5	138,3
1971	84,4	180,0	29,7	6,8	140,9	232,6	19,8	160,0	147,4
1972	69,2	183,6	23,8	9,4	145,2	221,3	26,5	191,2	140,7
1973	72,9	168,9	24,7	9,7	188,4	388,0	37,0	268,3	182,3

(1) Fra januar 1972 europæiske Fællesskabers regningsenheder.
(a) Kilde: Officielle udførselsstatistikker (fob-værdier) fra medlemslandene.
(1) Ab Januar 1972 in Rechnungseinheiten der EG.
(a) Quelle: Amtliche Ausfuhrstatistiken (fob-Werte) der Mitgliedstaaten.
(1) From January 1972 in E.M.A. units of account.
(a) Source: Official export statistics (fob prices) of the Member States.

Exportations de produits sidérurgiques du traité (a)
Tonnages, valeurs et prix moyens
(Aciers ordinaires)

Esportazioni di prodotti siderurgici del Trattato (a)
Quantità, valore e prezzo medio
(Acciai ordinari)

Uitvoer van ijzer- en staalprodukten welke onder het Verdrag vallen (a)
Tonnages, waarde en gemiddelde prijzen
(Gewone staalsoorten)

Varmvalsede båndstål Bandstahl warmgewalzt Hot-rolled hoop and strip	Universalplader Breit- flachstahl Universal plates	Transformer- og dynamoblik Elektro- bleche Electrical sheet and plate	Ikke overtrukne blik Bleche nicht überzogen Uncoated plate		Hvidblik og andre forlignede blik Weißblech und sonstige verzinkte Bleche Tinplate of all kinds	Andre overtrukne blik Sonstige Bleche überzogen Other coated plate	I alt Insgesamt Total	Tidsrum Zeitraum Periodo Periode Tijdvak
			Tøles non revêtues Lamiere non rivestite Platen niet bekleed					
Feuillards à chaud Nastri stretti a caldo Warmgewalzt bandstaal	Larges plats Larghi piatti Universaalstaal	Tøles magnétiques Lamiere magnetic Transfor- mator- en dynamoplaat	3 mm og derover 3 mm oder mehr ≥ 3 mm	under 3 mm weniger als 3 mm < 3 mm	Fer-blanc et autres tôles étamées Banda e altre lamiere stagmate Blik en andere vertinde plaat	Autres tôles revêtues Altre lamiere rivestite Andere bektele plaat	Total Totale Totaal	
			3 mm et plus 3 mm e oltre 3 mm en meer	moins de 3 mm inferiore a 3 mm minder dan 3 mm				
10	11	12	13	14	15	16	17	

A) Quantités / Quantità / Hoeveelheid (1 000 t)

1961	384,9	48,6	49,3	1 056,1	1 396,5	366,5	389,2	10 193,3	1961
1962	436,3	64,8	45,1	852,3	1 311,5	429,1	318,7	9 097,6	1962
1963	345,3	48,4	43,2	814,4	1 463,0	416,0	358,6	8 860,5	1963
1964	429,4	57,5	37,6	913,6	1 780,7	536,6	433,9	10 224,3	1964
1965	447,2	112,0	30,7	1 620,4	2 315,8	472,8	488,5	13 973,5	1965
1966	406,3	102,4	34,6	1 440,8	1 883,5	521,3	545,1	12 069,8	1966
1967	429,6	85,5	33,6	1 532,0	2 514,5	614,9	641,8	13 893,8	1967
1968	391,7	98,2	21,9	1 385,7	3 350,9	568,8	785,1	14 934,4	1968
1969	453,5	90,3	24,7	1 412,4	3 181,4	748,4	781,9	13 648,0	1969
1970	401,5	73,7	22,8	1 332,5	2 967,6	779,4	709,6	12 954,9	1970
1971	350,9	87,1	20,1	1 284,9	3 478,1	899,9	976,9	15 659,2	1971
1972	377,2	96,2	20,3	1 716,0	3 938,7	942,3	1 062,7	16 882,1	1972
1973	441,6	112,0	21,1	1 875,7	3 891,0	843,2	1 049,5	17 605,4	1973

B) Valeurs / Valori / Waarde (Mio \$)(¹)

1961	46,5	5,8	9,7	126,0	202,7	79,3	75,9	1 206,2	1961
1962	47,8	7,3	8,1	96,9	174,7	89,1	57,6	1 026,8	1962
1963	36,4	5,0	7,3	86,0	188,3	88,4	61,6	955,8	1963
1964	45,3	6,4	7,1	103,5	232,5	115,7	76,3	1 143,1	1964
1965	47,7	12,2	5,7	182,4	282,3	102,3	83,0	1 513,7	1965
1966	42,2	10,5	5,9	151,8	223,9	112,6	88,0	1 280,3	1966
1967	44,7	8,7	5,9	166,5	296,1	130,6	104,3	1 463,2	1967
1968	40,2	9,6	3,8	144,6	387,6	120,2	120,7	1 561,6	1968
1969	49,8	10,3	4,8	173,7	415,0	152,5	125,8	1 596,9	1969
1970	55,5	11,4	6,0	210,7	470,7	175,4	128,8	1 905,7	1970
1971	46,2	11,8	4,9	177,3	491,1	208,5	160,0	2 101,5	1971
1972	49,5	13,2	4,5	227,1	549,5	218,6	185,4	2 258,7	1972
1973	70,2	18,0	5,8	297,7	652,1	206,2	208,5	2 798,6	1973

(1) A partir de janvier 1972 en unités de compte des CE.
(a) Source: Statistiques officielles d'exportations (valeurs fob) des pays membres.
(1) A partire da gennaio 1972 in unità di conto delle CE.
(a) Fonte: Statistiche ufficiali d'esportazione (valore fob) dei paesi membri.
(1) Met ingang van januari 1972 in rekeneenheden van de EG.
(a) Bron: Officiële uitvoerstatistieken (fob-waarden) der Lid-Staten.

Udførsel fra Fællesskabet af jern- og stålprodukter hørende under traktaten (a)
Mængder, værdi og gennemsnitspriser
(Almindeligt stål)

Ausfuhr der Gemeinschaft an Eisen- und Stahlerzeugnissen des Vertrages (a)
Mengen, Werte und Durchschnittspreise
(Massenstahl)

Exports of iron and steel products covered by the Treaty (a)
Tonnage, value and average prices
(Ordinary steel)

Tidsrum Zeitraum Period	Ingots og halvfabrikata Blokke und Halbzeug Ingots and semis	Varmvalsede bredbånd Warmbreit- band Coils	Nye skinner Neue Schienen New rails	Sveller, underlags- plader, lasker Schwellen, Unter- lagsplatten, Laschen Sleepers fish- soleplates	Valsetråd Walzdraht Wire rod	Stangstål Stabstahl Bars	Spuns- vægsstål Stahlspond- wände Sheetpiling	Profiler på 80 mm og derover Profile von 80 mm und mehr Sections ≥ 80 mm	Andre profiler Sonstige Profile Other sections
Periode Periodo Tijdvak	Lingots et demi-produits Lingotti e semi-prodotti Blokken en Halffabri- katen	Coils Coils Breedband op rollen	Rails neuf Rotaie nuove Nieuwe rails	Traverses, selles, éclisses Traverse, piastre, stecche Dwarsliggers, onderleg- platen, lasplaten	Fil machine Vergella in matasse Walsdraad	Barres Barre Staaftaal	Palplanches Palancole Damwand- staal	Profils de 80 mm et plus Profili da 80 mm e oltre Profielen van 80 mm en meer	Autres profilés Altri profiliati Andere profielen
	1	2	3	4	5	6	7	8	9

C) Gennemsnitspriser / Durchschnittspreise / Average prices (\$/t)

1961	84,4	120,4	117,0	113,7	103,5	100,8	122,9	104,0	111,1
1962	80,3	106,8	114,4	112,6	89,0	93,6	124,0	100,7	107,3
1963	67,7	102,5	114,5	121,6	85,6	87,8	124,1	93,7	98,8
1964	71,3	93,9	115,5	121,6	88,5	92,5	127,1	94,3	101,0
1965	74,2	95,8	112,0	126,7	93,5	93,3	124,4	97,1	103,5
1966	70,6	88,4	121,0	127,5	85,6	90,9	122,8	92,8	101,8
1967	68,8	87,4	119,8	113,3	85,6	90,3	119,2	92,1	96,3
1968	69,4	86,8	115,8	114,1	85,4	88,9	119,0	91,4	95,1
1969	75,6	93,6	113,4	119,2	91,0	96,6	121,7	101,1	103,3
1970	101,3	109,2	132,8	115,5	134,2	128,7	141,4	144,2	131,2
1971	90,3	109,4	141,9	144,0	118,9	119,0	141,2	125,9	125,5
1972	88,0	108,3	154,4	143,4	115,5	117,2	138,6	122,1	125,0
1973	104,5	121,6	178,6	185,9	139,3	158,3	150,4	147,5	148,8

D) Gennemsnitspriser (index) / Durchschnittspreise (Index) / Average prices (index) [Ø 1954-1960 = 100]

1961	96,1	86,3	108,0	103,2	99,7	97,3	111,6	100,8	103,5
1962	91,5	76,6	105,6	102,3	85,7	90,3	112,6	97,6	99,9
1963	77,1	73,5	105,7	110,4	82,4	84,7	112,7	90,8	91,9
1964	81,1	67,3	106,7	110,4	85,3	89,2	115,4	91,4	94,0
1965	84,5	68,7	103,4	115,0	90,0	90,0	112,9	94,1	96,4
1966	80,3	63,3	111,7	115,7	82,5	87,7	111,6	89,9	94,7
1967	78,3	62,7	110,7	102,9	82,5	87,2	108,3	89,2	89,7
1968	79,0	62,2	106,9	103,6	82,3	85,8	108,1	88,6	88,5
1969	86,0	67,1	104,7	108,3	87,7	93,2	110,5	98,0	96,2
1970	115,2	78,3	122,6	104,9	129,3	124,2	128,4	139,7	122,2
1971	102,7	78,4	131,0	130,8	114,5	114,9	128,2	122,0	116,9
1972	100,1	77,6	142,5	130,2	111,2	113,1	125,8	118,3	116,3
1973	118,9	87,1	164,8	168,8	134,1	152,8	136,5	142,9	138,4

(a) Kilde: Officielle udførselsstatistikker (fob-værdier) fra medlemslandene.
(a) Quelle: Amtliche Ausfuhrstatistiken (fob-Werte) der Mitgliedstaaten.
(a) Source: Official export statistics (fob prices) of the Member States.

Exportations de produits sidérurgiques du traité (a)
Tonnages, valeurs et prix moyens
(Aciers ordinaires)

Esportazioni di prodotti siderurgici del Trattato (a)
Quantità, valore e prezzo medio
(Acciai ordinari)

Uitvoer van ijzer- en staalprodukten welke onder het Verdrag vallen (a)
Tonnages, waarde en gemiddelde prijzen
(Gewone staalsoorten)

Tidsrum Zeitraum Period	Varmvalsede båndstål Bandstahl warmgewalzt Hot-rolled hoop and strip	Universalplader Breit- flachstahl Universal plates	Transformer- og dynamoblik Elektro- bleche Electrical sheet and plate	Ikke overtrukne blik Bleche nicht überzogen Uncoated plate		Hvidblik og andre forstinnede blik Weißblech und sonstige verzinkte Bleche Tinplate of all kinds	Andre overtrukne blik Sonstige Bleche überzogen Other coated plate	I alt Insgesamt Total	Tidsrum Zeitraum Period
				Tôles non revêtues Lamiere non rivestite Platen niet bekleed					
	10	11	12	13	14	15	16	17	

C) Prix moyens / Prezzi medi / Gemiddelde prijzen (\$/t)

1961	120,9	120,3	197,3	119,3	145,2	216,4	195,1		1961
1962	109,6	113,4	180,2	113,7	133,2	207,8	180,7		1962
1963	105,4	103,9	168,1	105,6	128,7	212,5	171,9		1963
1964	105,6	111,9	189,7	113,3	130,4	215,6	176,0		1964
1965	106,7	109,2	184,6	112,6	121,9	216,3	169,9		1965
1966	103,8	102,6	169,3	105,3	118,9	215,9	161,4		1966
1967	104,1	102,1	174,6	108,7	117,7	212,3	162,5		1967
1968	102,6	97,7	173,7	104,4	115,7	211,3	153,8		1968
1969	109,7	113,7	194,8	123,0	130,5	203,8	160,9		1969
1970	138,2	154,4	264,4	158,1	158,6	225,1	181,5		1970
1971	131,6	136,0	244,5	138,0	141,2	231,7	163,8		1971
1972	131,2	137,7	220,8	132,8	139,5	232,0	174,5		1972
1973	159,0	160,6	275,0	158,7	167,6	244,5	198,5		1973

D) Prix moyens (indices) / Prezzi medi (indice) / Gemiddelde prijzen (index) [Ø 1954-1960 = 100]

1961	103,3	93,9	99,7	96,1	95,2	98,9	97,2	98,9	1961
1962	93,7	88,5	91,0	91,6	87,3	95,0	90,1	93,0	1962
1963	90,1	81,1	84,9	85,1	84,4	97,2	85,7	87,4	1963
1964	90,2	87,4	95,9	91,3	116,9	98,6	87,7	93,9	1964
1965	91,2	85,3	93,3	90,7	79,9	98,9	84,6	90,6	1965
1966	88,7	80,2	85,5	84,9	78,0	98,7	80,4	87,9	1966
1967	89,0	79,7	88,2	87,6	77,2	97,1	81,0	87,0	1967
1968	87,7	76,3	87,3	84,1	75,9	96,6	76,6	85,5	1968
1969	93,8	88,8	98,4	99,1	85,6	93,2	80,2	93,2	1969
1970	118,1	120,6	133,6	127,4	103,9	102,9	90,4	120,0	1970
1971	112,5	106,3	123,5	111,2	92,6	105,9	81,6	110,8	1971
1972	112,1	107,5	111,5	107,0	91,4	106,0	86,9	109,5	1972
1973	135,8	125,4	138,9	127,9	109,8	111,7	98,9	134,9	1973

(a) Source: Statistiques officielles d'importation (valeurs cif) des pays membres.
(a) Fonte: Statistiche ufficiali d'importazione (valori cif) dei paesi membri.
(a) Bron: Officiële invoerstatistieken (cif-waarden) der Lid-Staten.

Cif-gennemsnitspriser (P) i \$/t(*) for jernerts fra nogle vigtige tredjelande og prisindekset (I)

Durchschnittspreise cif (P) in \$/t(*) von Eisenerz aus einigen wichtigen dritten Ländern und der Preisindex (I)

Average cif prices (P) in \$/t(*) of iron ore from certain leading third countries and price index (I)

I: 1954 = 100

	Schweden Sweden Suède		Kanada Canada Canada		Brasilien Brazill Bresil		Venezuela Venezuela Venezuela		Peru Peru Perou	
	% Fe	58	56	56	65	65	62	62	60	60
		P	I	P	I	P	I	P	I	P

Deutschland (BR)	1961	13,45	104	12,77	123	15,23	66	15,94	106	14,14	80
	1962	12,96	100	12,66	122	13,93	60	15,32	102	12,80	73
	1963	11,51	89	12,68	122	13,10	57	14,15	94	11,06	63
	1964	10,77	83	11,88	115	13,01	56	11,76	78	11,46	65
	1965	10,90	84	10,52	102	12,53	54	11,18	74	11,66	66
	1966	10,71	83	10,84	105	11,40	49	11,21	75	13,34	76
	1967	9,78	76	14,51	140	11,58	50	10,44	70	13,50	77
	1968	9,27	72	12,47	120	10,93	47	9,45	63	14,49	82
	1969	9,81	76	11,11	107	11,11	48	9,17	61	8,44	48
	1970	10,32	80	13,04	126	12,75	55	10,67	71	20,96	119
	1971	11,53	89	12,11	117	12,53	54	12,00	80	—	—
	1972	11,87	92	11,47	111	11,70	51	12,12	81	11,71	66
	1973	12,31	95	11,62	112	11,98	52	11,07	74	11,53	65

France	1961	12,98	142	11,71	—	16,40	86	—	—	13,17	—
	1962	12,29	135	10,85	—	13,24	69	—	—	11,98	—
	1963	10,49	115	10,65	—	12,32	64	—	—	10,73	—
	1964	10,88	119	10,42	—	12,59	66	—	—	12,55	—
	1965	10,88	119	14,43	—	12,31	64	—	—	11,10	—
	1966	12,64	139	14,73	—	12,16	64	—	—	9,71	—
	1967	10,45	115	—	—	10,13	53	—	—	9,74	—
	1968	10,42	114	18,60	—	9,68	51	—	—	9,78	—
	1969	9,45	104	15,55	—	9,27	49	—	—	10,64	—
	1970	11,00	121	13,10	—	10,95	57	12,68	—	11,09	—
	1971	12,41	136	16,26	—	11,88	62	10,21	—	11,29	—
	1972	11,71	128	9,86	—	10,43	55	8,96	—	10,04	—
	1973	11,28	124	9,60	—	9,82	51	7,62	—	8,85	—

Italia	1961	13,52	100	10,01	—	14,72	81	12,26	84	12,58	—
	1962	16,23	120	8,82	—	12,44	69	12,67	86	12,82	—
	1963	11,61	86	8,90	—	12,74	70	11,43	78	11,78	—
	1964	13,32	99	8,26	—	12,92	71	10,09	69	11,70	—
	1965	13,69	101	7,84	—	11,64	64	9,78	67	12,04	—
	1966	10,98	81	11,54	—	9,16	50	9,90	68	11,97	—
	1967	12,68	94	13,40	—	9,70	53	9,12	62	14,12	—
	1968	11,95	88	13,00	—	9,75	54	8,89	61	14,84	—
	1969	12,76	94	13,73	—	9,53	53	8,26	56	13,11	—
	1970	15,30	113	14,81	—	10,28	57	8,77	60	14,95	—
	1971	16,56	123	16,66	—	11,54	64	9,88	67	15,28	—
	1972	16,91	125	11,98	—	8,37	46	8,81	60	—	—
	1973	16,87	125	14,90	—	11,74	65	8,88	61	16,58	—

(*) Fra januar 1972 angives værdierne i De europæiske Fællesskabers regningsenheder.

(*) Die Werte sind ab Januar 1972 in Rechnungseinheiten der Europäischen Gemeinschaften angegeben.

(*) From January 1972 in E.M.A. units of account.

Prix moyens cif (P) en \$/t(*) du minerai de fer en provenance de quelques pays tiers importants et l'indice des prix (I)

Prezzi medi cif (P) in \$/t(*) del minerale di ferro proveniente da alcuni importanti paesi terzi ed indice dei prezzi (I)

Gemiddelde prijzen cif (P) in \$/t(*) van ijzererts afkomstig uit enige belangrijke derde landen en de prijsindex (I)

I: 1954 = 100

	Mauritanien Mauritania Mauritanie		Algerien Algeria Algerie		Liberia Liberia Liberia		Sierra Leone Sierra Leone Sierra Leone		Indien India Inde		Dritte Länder Third countries Pays tiers		% Fe
	64	64	50	50	66	66	60	60	60	60	59		
	P	I	P	I	P	I	P	I	P	I	P	I	

—	—	12,23	80	13,55	76	11,53	79	13,09	77	13,56	100	1961
—	—	11,22	74	11,92	67	11,46	78	12,57	74	12,86	95	1962
11,77	—	10,98	72	10,77	61	11,26	77	10,96	65	11,72	86	1963
12,39	—	11,14	73	10,67	60	11,16	76	10,88	64	11,22	83	1964
12,24	—	11,52	76	10,58	60	10,40	71	10,99	65	11,10	82	1965
13,06	—	11,49	75	10,71	60	10,34	70	10,90	64	10,93	80	1966
13,20	—	—	—	10,44	59	9,44	64	9,13	54	10,50	77	1967
11,47	—	9,43	62	9,60	54	7,86	54	13,18	78	9,88	73	1968
10,86	—	9,89	65	10,02	57	7,85	53	12,83	76	10,16	75	1969
11,09	—	—	—	10,37	58	8,84	60	14,52	86	11,29	83	1970
11,73	—	—	—	11,64	66	11,58	79	14,70	87	11,96	88	1971
12,08	—	—	—	11,97	68	11,10	76	18,19	109	11,80	87	1972
11,39	—	—	—	11,93	67	11,90	81	14,50	87	11,84	87	1973

—	—	11,18	81	—	—	10,70	—	14,53	70	13,14	92	1961
—	—	16,93	123	—	—	10,46	—	11,66	56	12,46	87	1962
10,71	—	9,68	70	9,25	—	10,04	—	10,50	51	10,78	76	1963
11,76	—	10,82	79	9,43	—	9,82	—	11,63	56	11,27	79	1964
11,47	—	10,66	77	9,77	—	—	—	12,30	59	11,24	79	1965
11,20	—	—	—	9,35	—	13,69	—	12,07	58	11,17	78	1966
9,66	—	9,60	70	9,27	—	8,97	—	9,93	48	9,88	69	1967
9,66	—	7,60	55	8,98	—	—	—	13,88	67	9,60	67	1968
8,67	—	6,75	49	7,95	—	11,02	—	29,04	140	9,16	64	1969
9,96	—	—	—	9,35	—	17,01	—	12,89	62	10,67	75	1970
10,46	—	—	—	10,25	—	10,76	—	37,36	181	11,47	80	1971
10,11	—	11,00	80	8,64	—	—	—	36,76	178	10,14	71	1972
9,03	—	15,78	115	8,47	—	—	—	50,51	244	9,58	67	1973

—	—	9,09	67	13,91	68	—	—	10,95	61	11,89	83	1961
—	—	9,47	70	13,17	65	—	—	11,82	66	12,01	84	1962
11,15	—	8,45	63	9,98	49	—	—	10,35	58	10,95	76	1963
10,33	—	8,30	62	9,71	48	—	—	8,16	46	10,42	72	1964
10,50	—	7,53	56	8,99	44	8,42	—	7,07	39	9,48	66	1965
10,62	—	8,40	62	8,99	44	8,87	—	12,06	67	9,86	69	1966
9,93	—	8,31	62	8,89	44	8,24	—	15,12	84	10,04	70	1967
9,99	—	7,80	58	9,22	45	6,93	—	15,33	86	9,84	68	1968
9,86	—	7,48	55	8,53	42	11,70	—	30,89	172	9,53	66	1969
11,07	—	8,28	61	10,15	50	—	—	15,15	85	10,60	74	1970
12,15	—	9,44	70	11,07	54	—	—	15,22	85	11,82	82	1971
11,45	—	—	—	10,38	51	—	—	36,53	203	9,78	68	1972
11,10	—	7,64	57	12,16	60	—	—	—	—	11,41	79	1973

(*) A partir de janvier 1972 les valeurs sont exprimées en unités de compte des Communautés européennes.

(*) A partire da gennaio 1972 i valori sono espressi in unità di conto delle Comunità europee.

(*) Met ingang van januari 1972 worden de waarden berekend in rekeneenheden van de Europese Gemeenschappen.

Cif-gennemsnitspriser (P) i \$/t(*) for jernerts fra nogle vigtige tredjelande og prisindekset (I)

Durchschnittspreise cif (P) in \$/t(*) von Eisenerz aus einigen wichtigen dritten Ländern und der Preisindex (I)

Average cif prices (P) in \$/t(*) of iron ore from certain leading third countries and price index (I)

I: 1954 = 100

	Schweden Sweden Suede		Kanada Canada Canada		Brasilien Brazil Bresil		Venezuela Venezuela Venezuela		Peru Peru Perou	
	58		56		65		62		60	
	P	I	P	I	P	I	P	I	P	I

Nederland	1961	12,39	86	8,68	74	15,66	80	—	—	—	—	—	—	10,98	74	12,56	67	10,70	85	12,66	78	12,06	77	1961
	1962	11,96	83	8,24	70	16,92	86	—	—	—	—	—	—	—	—	—	—	—	—	—	—	—	—	1962
	1963	10,35	72	8,16	70	12,78	65	—	—	—	—	—	—	—	—	—	—	—	—	—	—	—	—	1963
	1964	10,01	69	9,75	83	11,54	59	10,28	—	—	—	—	8,96	10,19	69	9,05	49	9,31	74	9,16	57	9,37	60	1964
	1965	10,92	76	11,60	99	12,63	65	10,50	—	—	14,55	—	9,98	8,66	59	8,99	48	9,36	75	11,05	68	10,11	65	1965
	1966	11,22	78	9,82	84	11,68	60	—	—	—	—	—	10,39	10,40	70	8,60	46	8,15	65	11,39	70	9,32	60	1966
	1967	11,18	77	8,02	69	9,05	46	—	—	—	—	—	11,77	—	—	7,13	38	7,19	57	—	—	7,92	51	1967
	1968	9,26	64	8,35	71	11,13	57	6,95	—	—	—	—	—	—	—	7,11	38	6,85	55	7,49	46	8,43	54	1968
	1969	9,42	65	14,05	120	10,97	56	—	—	—	—	—	9,83	—	—	7,73	41	8,00	64	19,71	122	10,04	64	1969
	1970	11,20	78	12,11	104	9,69	50	—	—	—	—	—	13,11	—	—	8,94	48	7,97	64	25,33	156	10,18	65	1970
1971	10,12	70	9,58	82	9,52	49	—	—	—	—	—	—	—	—	8,11	44	8,64	69	—	—	9,17	59	1971	
1972	9,88	68	8,41	72	9,06	46	—	—	—	—	—	—	—	—	7,09	38	7,67	61	—	—	8,40	54	1972	
1973	10,36	72	8,87	76	10,26	52	—	—	—	12,89	—	13,97	—	—	7,41	40	8,41	67	—	—	8,92	57	1973	

UEBL/BLEU	1961	11,49	103	9,84	—	—	—	—	—	—	—	—	—	10,79	86	—	—	—	—	12,40	64	11,41	102	1961		
	1962	10,78	97	8,43	—	14,16	—	—	—	—	—	—	—	10,32	82	—	—	—	—	—	—	10,73	95	1962		
	1963	9,64	87	8,24	—	12,70	—	—	—	—	—	—	10,84	—	—	10,55	—	—	—	—	—	9,66	86	1963		
	1964	9,57	86	8,04	—	12,00	—	—	—	—	—	—	10,66	—	—	9,16	73	9,68	—	—	—	9,74	87	1964		
	1965	9,76	88	8,30	—	10,30	—	—	—	—	—	—	11,06	—	—	9,73	78	9,97	—	—	11,19	58	9,91	88	1965	
	1966	9,66	87	8,12	—	10,19	—	—	—	—	—	—	10,57	—	—	9,87	79	9,99	—	—	—	—	—	—	1966	
	1967	8,43	76	—	—	9,68	—	11,78	—	—	—	—	9,97	—	—	9,56	76	9,46	—	8,36	—	11,23	58	9,96	89	1967
	1968	8,03	72	11,55	—	9,42	—	—	—	—	—	—	10,10	—	—	9,23	74	9,15	—	8,22	—	10,39	54	8,74	78	1968
	1969	8,06	72	15,40	—	9,70	—	9,88	—	—	—	—	9,73	—	—	8,67	69	9,12	—	—	—	10,15	52	8,73	78	1969
	1970	8,79	79	14,41	—	9,85	—	10,21	—	—	—	—	9,95	—	—	8,07	65	8,86	—	—	—	10,32	53	9,44	84	1970
1971	10,39	93	—	—	10,90	—	10,30	—	—	—	—	11,01	—	—	9,42	75	10,87	—	—	—	11,80	61	10,72	95	1971	
1972	10,28	92	16,59	—	8,22	—	8,36	—	10,19	—	—	9,98	—	—	9,14	73	10,61	—	—	—	8,88	46	9,98	89	1972	
1973	9,21	83	10,96	—	7,84	—	7,81	—	—	—	—	9,60	—	—	7,79	62	8,84	—	—	—	9,82	51	8,94	80	1973	

EUR-6	1961	12,80	103	11,89	115	15,27	69	14,52	97	14,04	78	—	—	11,23	78	13,30	74	11,12	76	12,56	74	13,00	97	1961
	1962	12,28	99	11,24	108	13,71	62	14,36	96	12,69	71	—	—	10,73	75	12,16	67	10,76	73	12,35	72	12,30	92	1962
	1963	10,79	87	11,59	112	12,90	58	13,12	87	11,18	62	11,10	—	8,88	62	9,94	55	9,84	67	10,69	63	11,04	83	1963
	1964	10,37	83	10,81	104	12,82	58	11,29	75	11,62	65	11,46	—	9,19	64	10,18	56	10,17	69	10,28	60	10,78	81	1964
	1965	10,53	85	9,84	95	12,12	55	10,76	72	11,73	65	11,29	—	8,39	59	10,03	56	9,64	66	10,39	61	10,61	79	1965
	1966	10,43	84	11,01	106	10,97	49	10,73	71	12,26	68	11,33	—	8,93	62	10,07	56	9,01	61	11,17	66	10,51	79	1966
	1967	9,39	75	12,63	122	10,78	49	9,87	66	11,83	66	10,66	—	8,64	60	9,65	54	8,06	55	9,81	58	9,92	74	1967
	1968	8,88	71	12,16	117	10,49	47	9,25	62	11,91	66	10,33	—	8,15	57	9,20	51	7,39	50	10,53	62	9,55	71	1968
	1969	9,18	74	12,57	121	10,50	47	8,82	59	11,29	63	9,68	—	7,84	55	9,23	51	8,02	55	10,87	64	9,70	73	1969
	1970	9,89	79	13,28	128	11,68	53	10,22	68	15,15	84	10,48	—	8,19	57	9,94	55	8,42	57	12,69	74	10,72	80	1970
1971	11,79	89	12,78	124	11,99	54	11,08	73	11,89	66	11,16	—	9,42	66	10,86	60	10,04	69	13,01	76	11,43	86	1971	
1972	11,16	90	11,27	109	10,53	47	10,61	71	10,26	57	10,63	—	9,19	64	10,53	53	9,78	64	9,77	57	10,69	80	1972	
1973	10,97	88	12,39	120	11,19	50	9,61	64	10,81	60	10,13	—	7,87	55	10,80	60	10,19	69	10,14	60	10,77	81	1973	

(*) Fra januar 1972 angives værdierne i De europæiske Fællesskabers regningsenheder.

(*) Die Werte sind ab Januar 1972 in Rechnungseinheiten der Europäischen Gemeinschaften angegeben.

(*) From January 1972 in E.M.A. units of account.

Prix moyens cif (P) en \$/t(*) du minerai de fer en provenance de quelques pays tiers importants et l'indice des prix (I)

Prezzi medi cif (P) in \$/t(*) del minerale di ferro proveniente da alcuni importanti paesi terzi ed indice dei prezzi (I)

Gemiddelde prijzen cif (P) in \$/t(*) van ijzererts afkomstig uit enige belangrijke derde landen en de prijsindex (I)

I: 1954 = 100

	Mauritanien Mauritania Mauritanie		Algerien Algeria Algerie		Liberia Liberia Liberia		Sierra Leone Sierra Leone Sierra Leone		Indien India Inde		Dritte Länder Third countries Pays tiers		% Fe
	64		50		66		60		60		59		
	P	I	P	I	P	I	P	I	P	I	P	I	

Nederland	1961	—	—	10,98	74	12,56	67	10,70	85	12,66	78	12,06	77	1961
	1962	—	—	9,94	67	11,49	62	9,98	80	15,22	94	11,01	70	1962
	1963	—	—	—	—	8,55	46	8,80	70	10,29	64	9,07	58	1963
	1964	8,96	—	10,19	69	9,05	49	9,31	74	9,16	57	9,37	60	1964
	1965	9,98	—	8,66	59	8,99	48	9,36	75	11,05	68	10,11	65	1965
	1966	10,39	—	10,40	70	8,60	46	8,15	65	11,39	70	9,32	60	1966
	1967	11,77	—	—	—	7,13	38	7,19	57	—	—	7,92	51	1967
	1968	—	—	—	—	7,11	38	6,85	55	7,49	46	8,43	54	1968
	1969	9,83	—	—	—	7,73	41	8,00	64	19,71	122	10,04	64	1969
	1970	13,11	—	—	—	8,94	48	7,97	64	25,33	156	10,18	65	1970
1971	—	—	—	—	8,11	44	8,64	69	—	—	9,17	59	1971	
1972	—	—	—	—	7,09	38	7,67	61	—	—	8,40	54	1972	
1973	13,97	—	—	—	7,41	40	8,41	67	—	—	8,92	57	1973	

UEBL/BLEU	1961	—	—	10,79	86	—	—	—	—	—	—	12,40	64	11,41	102	1961
	1962	—	—	10,32	82	—	—	—	—	—	—	—	—	10,73	95	1962
	1963	10,84	—	9,50	76	10,55	—	—	—	—	—	—	—	9,66	86	1963
	1964	10,66	—	9,16	73	9,68	—	—	—	—	11,19	58	9,74	87	1964	
	1965	11,06	—	9,73	78	9,97	—	—	—	—	12,29	63	9,91	88	1965	
	1966	10,57	—	9,87	79	9,99	—	—	—	—	—	—	—	—	—	1966
	1967	9,97	—	9,56	76	9,46	—	8,36	—	11,23	58	9,96	89	1967		
	1968	10,10	—	9,23	74	9,15	—	8,22	—	10,45	54	8,93	79	1968		
	1969	9,73	—	8,67	69	9,12	—	—	—	10,39	54	8,74	78	1969		
	1970	9,95	—	8,07	65	8,86	—	—	—	10,15	52	8,73	78	1970		
1971	11,01	—	9,42	75	10,87	—	—	—	10,32	53	9,44	84	1971			
1972	9,98	—	9,14	73	10,61	—	—	—	11,80	61	10,72	95	1972			
1973	9,60	—	7,79	62	8,84	—	—	—	8,88	46	9,98	89	1973			

Cif-gennemsnitspriser (P) i \$/t(*) for manganerts fra nogle vigtige tredjelande og prisindekset (I)

Durchschnittspreise cif (P) in \$/t(*) von Manganerz aus einigen wichtigen dritten Ländern und Preisindex (I)

Average cif prices (P) in \$/t(*) of manganese ore from certain leading third countries and price index (I)

I: 1964 = 100

		UdSSR USSR URSS		Marokko Morocco Maroc		Gabun Gabon Gabon		Rep. Sudafrica Rep. South Africa Rep. d'Afrique du Sud		Zaire Zaire Zaire		Indien India Inde		Dritte Länder Third countries Pays tiers	
		P	I	P	I	P	I	P	I	P	I	P	I	P	I
Deutschland (BR)	1961	40,35	115	39,79	73	.	.	22,72	87	36,23	58	25,69	57	30,79	69
	1962	34,74	99	43,99	81	30,50	.	21,35	81	28,58	46	22,15	49	28,15	63
	1963	29,01	83	59,19	108	28,40	.	18,40	70	25,86	42	20,12	45	23,89	54
	1964	30,12	86	56,40	103	32,45	.	19,01	73	29,55	48	19,92	44	26,15	59
	1965	30,24	86	59,08	108	38,80	.	25,16	96	33,02	53	20,92	46	29,44	66
	1966	34,48	99	41,83	77	34,56	.	22,20	85	32,31	52	20,87	46	27,39	62
	1967	33,76	97	44,96	82	35,38	.	21,66	83	32,24	52	20,55	45	27,41	62
	1968	24,75	71	49,55	91	28,77	.	19,02	73	30,86	50	14,47	32	23,46	53
	1969	22,82	65	48,73	89	22,07	.	18,52	71	25,72	42	19,06	42	20,76	47
	1970	17,18	49	49,15	90	23,43	.	18,28	70	26,11	42	—	—	21,46	48
	1971	12,74	36	47,04	86	17,60	.	17,04	66	12,22	19	—	—	16,80	38
	1972	13,73	39	42,69	78	18,58	.	14,98	57	65,16	105	—	—	16,24	36
	1973	—	—	42,94	79	—	—	14,66	56	63,16	102	—	—	15,44	35
	France	1961	35,63	94	35,85	84	.	.	28,18	83	—	—	27,09	79	33,88
1962		30,70	81	33,46	79	28,68	.	25,62	75	—	—	22,70	66	30,21	76
1963		25,89	69	29,14	69	27,51	.	22,95	67	—	—	24,32	71	26,86	68
1964		25,48	67	29,60	70	31,53	.	22,67	67	—	—	22,26	65	27,69	70
1965		28,69	76	29,10	69	37,27	.	24,48	72	—	—	22,91	67	29,84	75
1966		30,34	80	29,08	69	36,50	.	27,02	79	—	—	23,92	70	30,51	77
1967		29,68	79	34,29	81	35,28	.	25,63	75	—	—	24,46	71	30,20	76
1968		25,90	69	40,38	95	30,68	.	23,27	68	—	—	19,41	57	27,27	69
1969		—	—	183,78	433	—	.	—	—	—	—	29,04	85	9,16	23
1970		20,13	53	62,13	146	25,09	.	24,57	72	—	—	23,21	68	24,96	63
1971		22,71	61	65,55	154	27,84	.	23,91	70	—	—	22,18	64	26,11	66
1972		21,30	56	61,98	146	25,95	.	20,44	60	—	—	19,11	55	24,71	62
1973		20,84	55	61,85	146	27,20	.	25,14	74	—	—	—	—	26,97	68
Italia		1961	36,02	74	38,62	68	.	.	24,54	61	36,24	64	21,74	73	30,29
	1962	31,39	64	40,65	71	—	—	—	—	29,47	52	31,90	63	29,67	61
	1963	25,79	53	28,66	50	28,68	.	28,66	71	25,70	45	—	—	20,87	43
	1964	26,98	55	33,21	58	—	—	27,08	67	28,58	50	—	—	24,60	51
	1965	13,92	28	32,10	56	38,41	.	27,10	67	41,06	73	58,83	117	32,98	68
	1966	16,37	33	31,07	55	38,95	.	42,89	106	—	—	64,03	127	24,85	51
	1967	20,70	42	44,19	78	—	—	20,21	50	38,98	84	66,20	131	23,46	49
	1968	27,14	55	48,85	86	29,78	.	15,96	40	—	—	33,22	66	24,29	50
	1969	22,04	45	41,43	73	23,38	.	15,74	39	20,05	35	67,57	134	18,35	38
	1970	24,16	49	45,54	80	27,50	.	15,93	39	—	—	69,79	138	21,86	45
	1971	26,78	55	54,59	96	28,41	.	20,89	52	27,34	48	16,04	32	23,17	48
	1972	47,40	96	44,94	78	26,47	.	18,58	46	78,43	138	—	—	22,40	46
	1973	—	—	52,73	93	31,00	.	25,03	62	93,33	165	—	—	28,19	58

(*) Fra januar 1972 angives værdierne i De europæiske Fællesskabers regningsenheder.

(*) Die Werte sind ab Januar 1972 in Rechnungseinheiten der Europäischen Gemeinschaften angegeben.

(*) From January 1972 in E.M.A. units of account.

Prix moyens cif (P) en \$/t(*) du minéral de manganèse en provenance de quelques pays tiers importants et l'indice des prix (I)

II-52

Prezzi medi Cif (P) in \$/t(*) del minerale di manganese proveniente da alcuni importanti paesi terzi ed indice dei prezzi (I)

Gemiddelde prijzen cif (P) in \$/t(*) van mangaanerts afkomstig uit enige belangrijke derde landen en de prijsindex (I)

I: 1954 100

		UdSSR USSR URSS		Marokko Morocco Maroc		Gabun Gabon Gabon		Rep. Sudafrica Rep. South Africa Rép. d'Afrique du Sud		Zaire Zaire Zaire		Indien India Inde		Dritte Lander Third countries Pays tiers	
		P	I	P	I	P	I	P	I	P	I	P	I	P	I
Nederland	1961	63,77	92	62,84	91	.	.	25,73	107	—	—	61,19	.	20,04	86
	1962	52,38	75	66,61	96	—	—	20,66	86	—	—	65,74	.	25,09	107
	1963	48,00	69	61,78	89	—	—	16,30	67	—	—	55,29	.	48,30	206
	1964	49,35	71	57,62	83	—	—	31,91	132	100,59	.	46,77	.	52,94	226
	1965	42,63	61	59,61	86	—	—	18,72	78	—	—	43,75	.	38,07	163
	1966	43,38	62	51,32	74	—	—	21,85	90	—	—	21,67	.	36,94	158
	1967	45,16	65	51,89	75	—	—	17,75	73	—	—	17,52	.	36,79	157
	1968	45,31	65	43,87	63	—	—	17,40	72	—	—	41,35	.	45,20	193
	1969	—	—	—	—	—	—	—	—	—	—	11,32	.	40,56	173
	1970	43,59	63	—	—	—	—	—	—	—	—	—	.	26,16	112
	1971	39,54	56	—	—	—	—	—	—	—	—	—	.	27,18	116
	1972	40,42	58	—	—	—	—	—	—	—	—	—	.	39,63	169
	1973	37,58	54	—	—	—	—	—	—	—	—	—	.	38,82	166
	UEBL/BLEU	1961	—	—	83,39	.	.	.	24,16	101	25,67	76	23,07	60	23,02
1962		27,00	.	74,00	.	.	.	22,96	96	24,74	73	23,30	61	22,58	85
1963		20,52	.	77,36	.	.	.	19,58	82	25,29	75	25,69	67	19,84	74
1964		—	—	85,46	.	41,41	.	20,42	86	25,22	74	17,53	46	20,17	76
1965		30,00	.	74,50	.	46,00	.	22,42	94	25,37	75	17,72	46	22,23	83
1966		28,01	.	41,13	.	—	—	22,39	94	24,88	73	22,98	60	24,41	92
1967		26,00	.	40,47	.	—	—	22,12	93	—	—	20,18	52	23,59	89
1968		24,00	.	79,81	.	—	—	22,78	95	25,01	74	21,13	55	23,26	87
1969		—	.	88,67	.	24,00	.	20,96	88	26,20	77	17,19	45	21,72	82
1970		22,00	.	—	—	24,00	.	20,84	87	26,48	78	18,49	48	22,96	86
1971		23,32	.	—	—	31,83	.	26,85	112	29,47	86	23,76	61	26,62	90
1972		—	—	—	—	—	—	22,06	92	29,51	86	25,99	67	25,75	96
1973		—	—	—	—	—	—	28,66	120	—	—	—	—	28,66	108
EUR-6		1961	37,82	90	36,42	83	.	.	25,18	85	32,39	57	25,59	62	30,27
	1962	31,96	76	34,37	78	30,13	.	23,94	77	26,33	46	22,87	55	28,37	73
	1963	26,32	63	30,20	69	27,86	.	20,18	68	25,66	45	20,93	51	24,43	63
	1964	26,36	63	30,74	70	31,87	.	21,03	71	27,75	49	19,85	48	26,11	68
	1965	28,79	68	30,00	68	38,01	.	24,42	83	30,33	53	20,30	49	28,71	74
	1966	30,34	72	30,11	69	35,65	.	24,16	82	30,80	54	22,41	54	28,29	73
	1967	28,51	68	36,33	83	35,33	.	22,92	78	32,78	57	20,78	50	27,75	72
	1968	27,15	65	41,87	95	29,87	.	20,66	70	30,71	54	21,88	53	25,23	65
	1969	20,99	50	46,38	106	23,22	.	19,17	65	25,97	46	17,67	43	21,67	56
	1970	21,06	50	56,54	129	24,79	.	20,93	71	26,39	46	20,90	51	23,48	61
	1971	22,85	54	58,06	132	25,62	.	21,52	72	22,70	39	20,70	50	23,19	59
	1972	21,84	51	54,67	124	24,94	.	18,82	63	29,71	32	24,37	58	23,19	39
	1973	22,89	54	56,06	128	27,68	.	21,78	74	81,63	143	—	—	24,17	63

(*) A partir de janvier 1972 les valeurs sont exprimées en unités de compte des Communautés européennes.

(*) A partire da gennaio 1972 i valori sono espressi in unità di conto delle Comunità europee.

(*) Met ingang van januari 1972 worden de waarden berekend in rekeneenheden van de Europese Gemeenschappen.

Udvikling af stålpriserne i forhold til en gros-priserne for industriprodukter
(Officielle indekser)

Entwicklung der Stahlpreise im Verhältnis zu den Großhandelspreisen industrieller Erzeugnisse
(Amtliche Indizes)

Development of steel prices in relation to the wholesale prices of industrial products
(Official indices)

Ø 1955-59 = 100

	Deutschland (BR) ⁽¹⁾	France ⁽²⁾	Italia ⁽³⁾	Nederland ⁽⁴⁾	UEBL-BLEU ⁽⁵⁾	EUR-6 ⁽⁶⁾
A) Indeks for en gros-priserne for industriprodukter / Index der Großhandelspreise industrieller Produkte A) Index of the wholesale prices of industrial products / Indice des prix de gros des produits industriels A) Indice dei prezzi all'ingrosso dei prodotti industriali / Index der groothandelsprijzen van industrieproducten						
1954	96,3	90,4	99,4	94,9	96,3	95,0
1955	98,2	90,9	99,9	97,4	98,2	96,2
1956	99,6	94,5	100,4	99,2	101,2	98,2
1957	101,4	99,0	102,5	102,7	103,1	101,0
1958	100,9	104,0	99,6	100,7	99,2	101,5
1959	99,9	111,6	97,7	99,9	98,2	103,0
1960	101,1	115,5	98,5	99,7	99,2	104,8
1961	102,7	119,0	98,2	98,9	99,2	106,5
1962	104,0	119,7	99,7	98,8	100,2	107,6
1963	104,5	122,9	104,6	100,6	102,9	109,8
1964	105,7	127,4	109,2	106,2	107,7	113,0
1965	108,3	128,3	110,2	108,7	108,9	114,7
1966	110,1	131,9	111,7	113,5	111,4	117,2
1967	109,0	130,7	111,7	113,8	110,1	116,1
1968	113,1	128,6	111,8	115,4	110,4	117,9
1969	104,5 ^(e)	142,3	115,7	113,6 ^(e)	115,9	118,9
1970	111,9 ^(e)	153,0	124,8	119,3 ^(e)	121,4	127,3
1971	117,2 ^(e)	156,2	129,3	124,9 ^(e)	120,7 ^(e)	131,4
1972	120,6 ^(e)	163,4	133,2	128,3 ^(e)	125,7 ^(e)	136,2
1973	128,5 ^(e)	187,4	153,4	141,1 ^(e)	141,1 ^(e)	151,6

B) Indeks for en gros-priserne for jern og stål / Index der Großhandelspreise Eisen und Stahl
B) Index of wholesale prices of iron and steel / Indice des prix de gros des produits sidérurgiques
B) Indice dei prezzi all'ingrosso dei prodotti siderurgici / Index der groothandelsprijzen van ijzer- en staalprodukten

1954	91,2	82,6	90,0	87,8	84,1	88,3
1955	93,9	85,2	97,8	98,5	93,6	92,5
1956	96,7	92,5	101,7	104,1	101,4	97,0
1957	102,3	99,5	112,6	103,5	108,3	103,4
1958	103,9	106,5	94,9	97,2	98,8	102,6
1959	103,3	116,4	92,9	96,6	97,9	104,5
1960	103,3	121,8	96,7	99,1	98,8	106,6
1961	102,4	123,5	96,4	96,6	98,6	106,4
1962	101,1	124,5	92,9	96,0	96,2	105,3
1963	99,7	124,3	90,0	94,1	94,5	104,7
1964	99,4	125,2	87,8	103,5	95,8	104,6
1965	98,9	127,3	87,1	111,0	94,9	104,6
1966	99,1	121,3	85,6	111,7	93,2	104,1
1967	92,5	122,6	84,7	107,3	92,9	100,4
1968	94,3	116,1	84,2	105,4	93,3	98,7
1969	91,1 ^(e)	125,4	96,7	112,9 ^(e)	101,3	102,0
1970	100,5 ^(e)	158,0	108,0	122,3 ^(e)	119,8	118,6
1971	103,4 ^(e)	166,2	101,1	116,7 ^(e)	115,9 ^(e)	120,6
1972	106,5 ^(e)	170,2	102,1	116,7 ^(e)	115,9 ^(e)	122,9
1973	116,0 ^(e)	191,5	147,9	136,8	131,4 ^(e)	142,0

(1) Inklusive Vestberlin; indtil 1959 uden Saar og Berlin; 1960 uden Berlin —.

Indeks for produktionspriserne for industriprodukter.

A = I alt (eksklusive el, gas og vand).

B = Jern og stål, produkter fra højovns-, stål- og varmtvalseværkerne.

(2) En gros-prisindex.

A = Industriprodukter i alt.

B = Jern- og stålprodukter.

(3) En gros-prisindex.

A = Alle andre produkter end landbrugsprodukter.

B = Jern- og stålprodukter.

(4) En gros-prisindex.

A = Afvejning middeltal for totalindekserne for råmaterialer (30,4%) og færdigvarer (69,6%).

B = Råmaterialer for metalvarer.

(5) En gros-prisindex kun for Belgien.

A = Almindeligt indeks (inkl. landbrugsprodukter).

B = XII Metalvarer, A) Jern- og stålprodukter.

(6) Afvejning middeltal for EKSF-landenes indekser.

A = Afvejning efter industriproduktionens betydning.

B = Afvejning efter stålforbrug.

(7) — = 100.

A

(8) Eksklusive merværdiomsætningsafgift.

(1) Bundesgebiet einschl. Berlin (West); bis 1959 ohne Saarland und Berlin; 1960 ohne Berlin —.

Index der Erzeugerpreise industrieller Produkte.

A = Ingesamt (ohne Strom, Gas und Wasser).

B = Eisen und Stahl, Erzeugnisse der Hochofen-, Stahl- und Warmwalzwerke.

(2) Index der Großhandelspreise.

A = Industrielle Erzeugnisse insgesamt.

B = Eisen- und Stahlerzeugnisse.

(3) Index der Großhandelspreise.

A = Nichtlandwirtschaftliche Erzeugnisse insgesamt.

B = Eisen- und Stahlerzeugnisse.

(4) Index der Großhandelspreise.

A = Gewogenes Mittel der Gesamtindizes für Grundstoffe (30,4%) und für Fertigerzeugnisse (69,6%).

B = Grundstoffe für Metallwaren.

(5) Index der Großhandelspreise nur für Belgien.

A = Allgemeiner Index (einschl. landwirtschaftliche Erzeugnisse).

B = XII Metalle und Metallwaren, A) Eisen- und Stahlerzeugnisse.

(6) Gewogenes Mittel der Länderindizes.

A = Gewichtung nach der Bedeutung der industriellen Produktion.

B = Gewichtung nach dem Stahlverbrauch.

(7) — = 100.

A

(8) Ohne Mehrwertsteuer.

Ø 1955-59 = 100

	Deutschland (BR) ⁽¹⁾	France ⁽²⁾	Italia ⁽³⁾	Nederland ⁽⁴⁾	UEBL-BLEU ⁽⁵⁾	EUR-6 ⁽⁶⁾
1954	95	91	90	93	87	93
1955	96	94	98	101	95	96
1956	97	98	101	105	100	99
1957	101	101	110	101	105	102
1958	103	102	95	97	100	101
1959	103	104	95	97	100	101
1960	102	105	98	99	100	102
1961	100	104	98	98	99	100
1962	97	104	93	97	96	98
1963	95	101	86	94	92	95
1964	94	98	80	97	89	93
1965	91	97	79	102	87	91
1966	90	92	77	98	84	89
1967	85	94	76	94	84	86
1968	83	90	75	91	85	84
1969	87	88	84	99	87	86
1970	83	103	87	103	99	93
1971	88	106	78	93	96	92
1972	88	104	77	91	92	90
1973	90	102	96	97	93	94

C) Indeks for de relative stålpriser⁽⁷⁾ / Index der relativen Stahlpreise⁽⁷⁾
C) Index of relative steel prices⁽⁷⁾ / Indice des prix relatifs à l'acier⁽⁷⁾
C) Indice dei prezzi relativi all'acciaio⁽⁷⁾ / Index van de relatieve staalprijsen⁽⁷⁾

(1) Including West Berlin; excluding the Saar and Berlin until 1959; excluding Berlin in 1960 —
Index of producer prices of industrial products.
A = All products (excluding electricity, gas and water).
B = Iron and steel, blast furnace, steelworks and hot rolling mill products.

(2) Index of wholesale prices.
A = All industrial products.
B = Iron and steel products.

(3) Index of wholesale prices.
A = All non-agricultural products.
B = Iron and steel products.

(4) Index of wholesale prices.
A = Weighted average of overall indices for raw materials (30.4%) and for finished products (69.6%).
B = Raw materials for metal goods.

(5) Wholesale price index for Belgium only.
A = General index (including animal agricultural products).
B = XII metals and metal products A) iron and steel products.

(6) Weighted average of national indices.
A = Weighted according to scale of industrial production.
B = Weighted according to steel consumption.

(7) — · 100.

(8) Excluding value-added tax.

(1) Ivi compreso Berlino (Ovest); fino al 1959 senza la Sarre e Berlino; 1960 senza Berlino —
Indice dei prezzi alla produzione dei prodotti industriali.

A = Totale (senza l'elettricità, il gas e l'acqua).
B = Siderurgia, prodotti degli altiforni, delle acciaierie e dei laminatoi a caldo.

(2) Indice dei prezzi all'ingrosso.
A = Insieme dei prodotti industriali.
B = Prodotti metallurgici ferrosi.

(3) Indice dei prezzi all'ingrosso.
A = Prodotti non agricoli.
B = Prodotti siderurgici.

(4) Indice dei prezzi all'ingrosso.
A = Media ponderata degli indici globali per le materie prime (30,4%) e per i prodotti finiti (69,6%).
B = Materie prime per i prodotti metallurgici.

(5) Indice dei prezzi all'ingrosso per il solo Belgio.
A = Indice generale (ivi compresi i prodotti agricoli animali).
B = XII Metalli e prodotti metallici A) siderurgia.

(6) Media ponderata degli indici dei paesi della CECA.
A = Ponderazione secondo l'importanza della produzione industriale.
B = Ponderazione secondo il consumo industriale.

(7) — · 100.

(8) Senza imposta sul valore aggiunto.

(1) Y compris Berlin (Ouest); jusqu'à 1959 sans la Sarre et Berlin; 1960 sans Berlin —
Indice des prix producteurs des produits industriels.
A = Total (sans l'électricité, le gaz et l'eau).
B = Sidérurgie, produits des hauts fourneaux, des aciéries et des laminoirs à chaud.

(2) Indice des prix de gros.
A = Ensemble des produits industriels.
B = Produits métallurgiques.

(3) Indice des prix de gros.
A = Produits autres qu'agricoles.
B = Produits sidérurgiques.

(4) Indice des prix de gros.
A = Moyenne pondérée des indices globaux pour des matières premières (30,4%) et pour les produits finis (69,6%).
B = Matières premières pour les produits métallurgiques.

(5) Indice des prix de gros pour la Belgique seulement.
A = Indice général (y compris produits agricoles, règne animal).
B = XII Métaux et produits métalliques, A) sidérurgie.

(6) Moyenne pondérée des indices des pays CECA.
A = Pondération suivant l'importance de la production industrielle.
B = Pondération suivant la consommation d'acier.

(7) — · 100.

(8) Sans taxe à la valeur ajoutée.

(1) Gebied der Bondsrepubliek inclusief West-Berlijn; tot 1959 uitgez. Saarland en West-Berlijn; 1960 uitgez. West-Berlijn —
Indexcijfers productieprijsen van industrieproducten.

A = Totaal (uitgez. stroom, gas en water).
B = IJzer en staal, produkten uit hoogovens, staalfabrieken en warmwalserijen.

(2) Indexcijfer groothandelsprijsen.
A = Totaal industrieproducten.
B = IJzer- en staalprodukten.

(3) Indexcijfers groothandelsprijsen.
A = Niet-agrarische produkten.
B = IJzer- en staalprodukten.

(4) Interim-indexcijfers groothandelsprijsen.
A = Gewogen gemiddelde van de totaalindices voor grondstoffen (30,4%) en voor eindprodukten (69,6%).
B = Grondstoffen voor metaalwaren.

(5) Indexcijfers groothandelsprijsen alleen voor België.
A = Algemene index (inclusief agrarische produkten).
B = XII Metalen en metaalwaren, A) ijzer- en staalprodukten.

(6) Gewogen gemiddelde van de indices der EGKS-landen.
A = Weging volgens de betekenis van de industrieproductie.
B = Weging volgens het staalverbruik.

(7) — · 100.

(8) Zonder belasting op toegevoegde waarde.

Gennemsnitlige ind- og udførselspriser for samtlige skrotarter i \$/t(*)

Durchschnittliche Ein- und Ausführpreise aller Schrottsorten insgesamt in \$/t(*)

Average import and export prices for all categories of scrap in \$/t(*)

Prix moyens d'importation et d'exportation pour l'ensemble des catégories de ferraille en \$/t(*)

Prezzi medi dell'importazione ed esportazione dell'insieme delle categorie di rottame in \$/t(*)

Gemiddelde in- en uitvoerprizen van alle soorten schroot te zamen in \$/t(*)

	Deutschland (BR)	France	Italia	Nederland	UEBL/BLEU	EKSF/EGKS ECSC/CECA
Priser ved indførsel fra tredjelande Einfuhrpreise aus dritten Ländern Prices for imports from third countries Prix d'importation des pays tiers Prezzi dell'importazione dai paesi terzi Invoerprizen uit derde landen						
1961	52,62	49,02	55,92	44,91	41,76	48,47
1962	46,59	37,25	42,77	39,11	36,07	40,10
1963	34,87	31,27	38,54	35,11	33,01	35,21
1964	47,14	46,32	39,79	39,22	37,36	42,34
1965	45,21	45,65	41,24	34,77	45,99	42,66
1966	51,55	47,26	40,07	38,12	48,45	42,45
1967	49,03	42,54	37,55	45,59	51,49	40,31
1968	43,53	52,52	40,00	84,61	49,90	41,77
1969	70,77	57,09	40,95	100,74	75,38	48,77
1970	69,89	75,48	54,95	112,38	69,87	60,71
1971	47,13	59,84	46,65	90,20	66,19	48,21
1972	45,99	75,73	38,64	86,90	54,23	41,76
1973	56,80	94,28	67,28	148,92	131,36	67,94

Priser ved udførsel til tredjelande
 Ausführpreise nach dritten Ländern
 Prices for exports to third countries
 Prix d'exportation vers les pays tiers
 Prezzi dell'esportazione verso i paesi terzi
 Uitvoerprizen naar derde landen

1961	75,74	54,43	246,51	23,16	54,35	49,35
1962	43,02	56,16	59,27	35,08	50,53	43,66
1963	59,45	58,49	115,07	72,71	106,17	62,17
1964	45,94	44,15	269,50	77,53	96,37	49,90
1965	65,42	63,49	221,96	48,79	92,95	66,00
1966	63,27	122,26	256,83	76,39	70,10	81,49
1967	50,64	58,16	511,36	119,81	35,36	50,51
1968	51,14	37,47	94,17	235,23	40,55	73,26
1969	41,20	36,63	735,04	101,42	46,05	42,53
1970	72,50	47,81	159,38	177,06	53,95	73,49
1971	44,94	45,33	156,09	86,65	57,59	57,54
1972	46,32	37,91	592,59	65,81	56,19	44,89
1973	60,45	54,04	395,26	80,26	77,31	64,17

(*) Jern- og stålskrot, ekskl. gamle skinner.
 N.B.: Fra januar 1972 angives værdierne i De europæiske Fællesskabers regningsenheder.

(*) Eisen- und Stahlschrott, ohne alte Schienen.
 N.B.: Die Werte sind als Januar 1972 in Rechnungseinheiten der Europäischen Gemeinschaften angegeben.

(*) Iron and steel scrap, excl. used rails.
 N.B.: From January 1972 in E.M.A. units of account.

(*) Ferraille de fonte et d'acier, non compris les vieux rails.
 N.B.: A partir de janvier 1972 les valeurs sont exprimées en unités de compte des Communautés européennes.

(*) Rottame di ghisa e acciaio, non comprese le rotaie usate.
 N.B.: A partire da gennaio 1972 i valori sono espressi in unità di conto delle Comunità europee.

(*) Staalschroot en gegoten schroot, gebruikte rails niet inbegrepen.
 N.B.: Met ingang van januari 1972 worden de waarden berekend in rekeneenheden van de Europese Gemeenschappen.

Råjerns-, stål- og skrotpriser

Roheisen-, Stahl- und Schrottpreise

Prices of pig iron, steel and scrap

Prix de la fonte, de l'acier et de la ferraille

Prezzi della ghisa, dell'acciaio e del rottame

Prijzen van ruwijzer, staal en schroot

Prisudvikling for råjern, stål og skrot i Fællesskabets lande

I de følgende tabeller — som dækker tiden fra og med 1.1.1973 — begynder offentliggørelsen af nye prisgrupper for stålprodukter samt for råjern og skrot⁽¹⁾.

Disse nye grupper omfatter ændringer i forhold til de tidligere, specielt:

- indførelse af priserne fra de tre nye medlemsstater (Det forenede Kongerige, Irland, Danmark) som følge af Fællesskabets udvidelse den 1.1.1973;
- opstilling af priserne ordnet efter »produkt« i stedet for efter »land«;
- angivelse af én basispris for hvert produkt og land, i dette tilfælde den pris, der svarer til basisstålsorten, uden angivelse af fremstillingsprocessen i henhold til de seneste normer for tekniske leveringsbetingelser for jern- og stålprodukter⁽²⁾;
- offentliggørelse af priserne for et større antal produkter, blandt andet koldtvalde finplader og de vigtigste færdigvarer (dynamo- og transformatorplader, transformator- og dynamoblik med retningsvendte korn, sortblik og plader forsynet med overtræk (galvaniserede plader, elektrolytisk forzinkede plader, hvidblik).

Råjern og stål

Som tidligere er de opgivne priser på råjern og stålprodukter basispriser, der stammer fra de prislister og salgsbetingelser, som producenterne i EKSF har pligt til at fremlægge for Kommissionen for De europæiske Fællesskaber (tidligere for Den Høje Myndighed).

Disse priser skal forstås som priserne fra et givet basisleveringssted, uden merværdiafgift eller andre eventuelle skatter eller afgifter. De repræsenterer priserne fra producenter, der er udvalgt som værende mest repræsentative for deres land⁽³⁾. De opgives altid i producentlandets møntenhed.

De perioder, der er opgivet i tabellerne, falder ikke — eller kun helt tilfældigt — sammen med datoerne for ikrafttrædelsen af de nye prislister, som producenterne når som helst kan ændre⁽⁴⁾. For årene 1973 og 1974 er referencedatoerne kvartalsvise for nøje at gengive de mange stigninger, der indtraf i løbet af denne periode. Herefter opgives referencedatoerne i takt med bevægelserne på markedet. De således fremkomne priser stemmer ikke nødvendigvis overens med de priser, som producenterne faktisk pålægger deres kunder. Afvigelser i forhold til de egentlige prislister kan således være et resultat af retten til at tilpasse sig lavere priser fra konkurrerende virksomheder i Fællesskabet⁽⁵⁾ og i visse EFTA-lande⁽⁶⁾, eller af retten til at tilpasse sig priser i tilbud fra tredjelandslande⁽⁷⁾. Desuden kan producenterne pålægge nogle forbrugergrupper særlige priser⁽⁸⁾, hvad angår såkaldt »indirekte eksport«, produkter af anden sortering osv.

Skrot

Priserne på skrot svarer til kategori 03 (indsamlet og sorteret skrot uden unormal oxydation, undtagen skrot fra autoophug og dele af legeret stål) i den nye klassificering af stålværksskrot i Fællesskabet, udarbejdet i fællesskab af skrot-grossisterne og stålværkerne i Fællesskabet. NB.: Fra april 1974 refererer de tyske priser til kategori 0 i den nye tyske klassificering).

Skrotpriserne gælder pr. ton (1000 kg) uden skat og ab fabrik.

Den amerikanske »composite price« er udtrykt i engelske tons.

⁽¹⁾ Se tidligere offentliggørelser i de statistiske oplysninger fra og med nr. 2, 2. årgang: februar-marts 1955 (side 11 ff.); seneste offentliggørelse: bulletin statistique »Sidérurgie« nr. 4-5/73.

⁽²⁾ Jern- og stålprodukterne er defineret ud fra form og dimensioner i Euronorm 79/69.

⁽³⁾ Basispriserne for alle produkter og producenter i EKSF udgives hver måned af Generaldirektoratet for industri og teknologi — Direktorat Stål i publikationen »Råjern og stål — basispriser«, udgivet af Kontoret for De europæiske Fællesskabers Officielle Publikationer. Dette værk kan fås ved at tegne abonnement hos dette kontor.

⁽⁴⁾ I overensstemmelse med artikel 60 i EKSF-traktaten.

⁽⁵⁾ I den for rammerne af de aftaler, der er indgået mellem Fællesskabet og de syv EFTA-lande har fem af disse — Østrig, Finland, Portugal, Norge og Sverige — tilsluttet sig det prissystem, der fungerer i EKSF (artikel 60), hvad angår deres salg på de nationale markeder og til Fællesskabets lande og vice versa. Schweiz og Island har et frit system.

⁽⁶⁾ Kommissionens beslutninger af 22.12.72 om ændring af beslutningerne 30/53 og 31/53 (EFT nr. L 297/42 af 30.12.72, side 39/43).

⁽⁷⁾ De første fællesskabsprislister fremlagt af producenter i Det forenede Kongerige trådte i kraft den 30.4.73.

Entwicklung der Roheisen-, Stahl- und Schrottpreise in den Ländern der Gemeinschaft

Mit den folgenden Tabellen beginnt — ab 1.1.1973 — die Veröffentlichung der neuen Preisreihen für Stahl sowie Roheisen und Schrott⁽¹⁾.

Die neuen Reihen enthalten im Vergleich zu den bisherigen vor allem folgende Änderungen:

- Einführung der Preise der drei neuen Mitgliedstaaten (Vereinigtes Königreich, Irland, Dänemark) auf Grund der Erweiterung der Gemeinschaft zum 1.1.1973;
- Angabe der Preise „nach Erzeugnissen“ statt „nach Ländern“;
- Angabe eines Einheitsgrundpreises für alle Erzeugnisse und Länder, d.h. des der Kategorie Rohstahl entsprechenden Preises, ohne nähere Bezeichnung des Bearbeitungsverfahrens gemäß den neuesten Normen der technischen Lieferbedingungen von Eisen- und Stahlerzeugnissen⁽²⁾;
- Veröffentlichung der Preise für eine größere Zahl von Erzeugnissen, u.a. kalt gewalzte Feinbleche und die wichtigsten weiterverarbeiteten Erzeugnisse (Elektrobleche, kornorientierte Transformator- und Dynamobleche, Feinstblech und überzogene Bleche (verzinkt und elektroverzinkt sowie Weißblech).

Roheisen und Stahl

Wie bisher sind die für Roheisen und Stahlerzeugnisse angegebenen Preise Grundpreise, die sich aus den Preislisten und Verkaufsbedingungen ergeben, die von den Produzenten der EGKS bei der Kommission der Europäischen Gemeinschaften (ehemals bei der Hohen Behörde) hinterlegt werden müssen.

Die Preise verstehen sich ab angegebener Frachtbasis, ohne Mehrwertsteuer oder andere Steuern bzw. Abgaben. Es handelt sich um die Erzeugerpreise, die für das jeweilige Land als repräsentativ gelten⁽³⁾. Sie werden stets in der Währung des Erzeugerlandes angegeben.

Die in den Tabellen angegebenen Zeiträume fallen nicht oder nur rein zufällig mit dem Zeitpunkt der tatsächlichen Anwendung der neuen Listenpreise, die vom Erzeuger jederzeit geändert werden können, zusammen⁽⁴⁾. Für die Jahre 1973 und 1974 wurden die Stichtage vierteljährlich festgelegt, um so den zahlreichen Preissteigerungen während dieses Zeitraums Rechnung zu tragen. Danach wird der Abstand zwischen den Stichtagen von der Marktentwicklung bestimmt. Die Listenpreise entsprechen nicht unbedingt denen, die dem Kunden tatsächlich vom Erzeuger berechnet werden. Abweichungen von den eigenen Listenpreisen können sich aus dem Recht der Angleichung an niedrigere Preise von Konkurrenzunternehmen der Gemeinschaft⁽⁵⁾ oder bestimmter EFTA-Länder⁽⁶⁾ oder durch Angleichung an die Preise der Angebote aus Drittländern⁽⁷⁾ ergeben. Außerdem können die Produzenten bei gewissen Abnehmergruppen⁽⁸⁾, bei Geschäften für sog. »indirekte Ausfuhr« sowie bei fehlerhaften Produkten und Produkten zweiter Wahl usw. Sonderpreise anwenden.

Schrott

Die Schrottpreise entsprechen der Kategorie 03 (sortierter Sammelerschrott, ohne übermäßige Oxydation, frei von Automobilschrott und legiertem Schrott) der neuen Schrottnomenklatur für Stahlwerke in der Gemeinschaft, die gemeinsam vom Schrotthandel und den Eisenhüttenwerken der Gemeinschaft aufgestellt wurde (Anmerkung: ab April 1974 beziehen sich die deutschen Preise auf die Kategorie 0 der neuen deutschen Nomenklatur).

Die Schrottpreise verstehen sich je Tonne (1000 kg), ohne Abgaben, ab Werk.

Der amerikanische Composite Price wird in Long Ton angegeben.

⁽¹⁾ Vgl. die bisherigen Veröffentlichungen in den Statistischen Informationen ab 2. Jgg. Nr. 2, Februar/März 1955 (S. 11 ff.) letzte Veröffentlichung »Eisen- und Stahl“, Nr. 4-5/73.

⁽²⁾ Die Eisen- und Stahlprodukte sind nach Form und Abmessung in Euronorm 79/69 definiert.

⁽³⁾ Die Grundpreise für sämtliche Produkte und Produzenten der EGKS werden monatlich von der Generaldirektion Gewerbliche Wirtschaft und Technologie-Direktion Stahl — im Verzeichnis »Roheisen und Stahl — Grundpreise« veröffentlicht, das vom Amt für amtliche Veröffentlichungen der Europäischen Gemeinschaften herausgegeben wird. Das Verzeichnis kann von dieser Stelle im Abonnement bezogen werden.

⁽⁴⁾ Gemäß Art. 60 des EGKS-Vertrags.

⁽⁵⁾ Im Rahmen der Abkommen zwischen der Gemeinschaft und den sieben EFTA-Ländern haben fünf von ihnen — Österreich, Finnland, Portugal, Norwegen und Schweden — das innerhalb der EGKS geltende Preissystem (Art. 60) für die Verkäufe auf ihren nationalen Märkten und Verkäufe nach den Ländern der Gemeinschaft und umgekehrt übernommen. Die Schweiz und Island haben ein freies System.

⁽⁶⁾ Entscheidungen der Kommission vom 22.12.1972 über die Änderung der Entscheidungen 30/53 und 31/53 (Amtsblatt der Europäischen Gemeinschaften Nr. L 297/42 vom 30.12.72, Seite 39/43).

⁽⁷⁾ Die ersten Preislisten, die von den Produzenten des Vereinigten Königreichs zur Anwendung in der Gemeinschaft hinterlegt worden sind, sind am 30.4.73 in Kraft getreten.

Price trends for pig iron, steel and scrap in the Community countries

In the following tables are published the first of a set of new price series starting on 1 January 1973 for steel products, cast iron and scrap⁽¹⁾.

These differ from the previous series in the following respects:

- following the enlargement of the Community on 1 January 1973, the prices in the three new Member States (Denmark, Ireland, United Kingdom) have been included;
- the prices have been arranged by product rather than by country;
- a single basis price has been indicated for each product and country; the price of the basic steel grade has been used without stipulating the type of processing as defined in the latest standards for technical delivery terms applying to iron and steel products⁽²⁾;
- prices have been published for a larger number of products including cold-rolled sheet and the main final products (electrical sheet, electrical grain-oriented sheet, blackplate) and coated products (galvanized sheet, electrolytically zinc-coated sheet, tinplate).

Pig iron and steel

As in the past, the prices shown for pig iron and steel products are the basis prices according to the price lists and conditions of sale which ECSC manufacturers are obliged to submit to the Commission of the European Communities (formerly the High Authority).

The prices in question are producers' prices at the basing point stated excluding VAT and any other taxes or dues. They are the prices applied by the manufacturers taken to be the most representative of their countries⁽³⁾. They are always expressed in the currency of the country of manufacture.

The periods shown in the tables do not coincide, or coincide only on rare occasions, with the dates on which the new price lists actually come into force, as these lists can be changed by the producers at any time⁽⁴⁾. The reference dates for 1973 and 1974 are set at quarterly intervals to give a clear picture of the numerous price rises which occurred during that period. Subsequently the frequency of the reference dates is determined by the state of the market. The prices given do not necessarily correspond to the prices actually applied by the manufacturers. Discrepancies between the actual prices and the listed prices may result from the right of firms to align their prices with the price lists of competing undertakings from within the Community⁽⁴⁾ and from certain EFTA countries⁽⁵⁾, or with the prices quoted in tenders submitted from third countries⁽⁴⁾. Manufacturers may also apply special prices to certain consumer groups⁽⁶⁾, for transactions regarded as 'indirect export', for second-class and off-grade products, etc.

Scrap

The scrap prices are those for category 03 (graded old wrought scrap free from abnormal oxidation excluding motor car scrap and items of alloy steel) of the new Community classification of scrap for steelmaking jointly drawn up by the scrap trade and the steel undertakings of the Community (N.B. from April 1974, the prices for Germany relate to category 0 of the new German classification).

The scrap prices stated are prices per metric ton, tax excluded, at the stock yard.

The American composite price relates to the long ton.

⁽¹⁾ See previous statistical publications, beginning with No. 2 of the second year: February-March 1955 (p. 11 ff); most recent publication: statistical bulletin 'Iron and Steel' No. 4-5/73.

⁽²⁾ Iron and steel products are defined with regard to shape and dimensions in European standard 79/69.

⁽³⁾ The basis prices for all ECSC products and manufacturers are published monthly by the Directorate for Steel of the Directorate-General for Industrial and Technological Affairs in the catalogue 'Pig Iron and Steel — Basis Prices', which is produced by the Office for Official Publications of the European Communities. The publication may be obtained by subscription from that Office.

⁽⁴⁾ By virtue of Article 60 of the ECSC Treaty.

⁽⁵⁾ Under the terms of the agreements between the Community and the seven EFTA countries, five of these countries — Austria, Finland, Norway, Portugal and Sweden — have adopted the ECSC pricing system (Article 60) for sales on their national markets and sales to the Community countries and vice versa. Switzerland and Iceland have a free market system.

⁽⁶⁾ Commission decisions of 22 December 1972 amending decisions Nos. 30/53 and 31/53 (OJ Special Edition, 1972, 30-31 December p. 19-23).

⁽⁷⁾ The first Community price lists submitted by United Kingdom manufacturers came into force on 30 April 1973.

Évolution des prix de la fonte, de l'acier et de la ferraille dans les pays de la Communauté

Dans les tableaux qui suivent commence — à partir du 1.1.1973 — la publication de nouvelles séries de prix des produits en acier ainsi que des fontes et de la ferraille⁽¹⁾.

Ces nouvelles séries comportent des modifications par rapport aux anciennes, notamment:

- introduction des prix des trois nouveaux pays membres (Royaume-Uni, Irlande, Danemark) suite à l'élargissement de la Communauté au 1.1.1973;
- ordre de présentation des prix « par produit » au lieu de « par pays »;
- indication d'un prix de base unique pour chaque produit et pays, en l'occurrence le prix correspondant à la nuance d'acier de base, sans désignation de procédé d'élaboration conformément aux dernières normes des conditions techniques de livraison des produits sidérurgiques⁽²⁾;
- publication des prix pour un plus grand nombre de produits, entre autres les tôles fines à froid et les principaux produits finals (tôles électriques, tôles magnétiques à grains orientés, fer noir) et revêtus (tôles galvanisées, tôles électro-zinguées, fer-blanc).

Fonte et acier

Comme précédemment, les prix indiqués pour les fontes et les produits en acier sont les prix de base qui résultent des barèmes des prix et conditions de vente obligatoirement déposés par les producteurs de la CECA auprès de la Commission des Communautés européennes (antérieurement auprès de la Haute Autorité).

Ces prix s'entendent *départ* au lieu de *parité* indiqué, sans TVA ni autres taxes ou droits éventuels. Ils représentent les prix des producteurs choisis comme étant les plus représentatifs de leur pays⁽³⁾. Ils sont toujours exprimés dans la monnaie du pays du producteur.

Les jours ou époques de référence indiqués dans les tableaux ne coïncident pas — ou seulement tout à fait occasionnellement — aux dates d'application effectives des nouveaux barèmes que les producteurs peuvent modifier à n'importe quel moment⁽⁴⁾. Pour les années 1973 et 1974 la fréquence des dates de référence est trimestrielle, ceci afin de bien reproduire les nombreux mouvements de hausse qui se sont produits durant cette époque. Ultérieurement la fréquence des dates de référence est fonction de l'allure du marché. Les prix ainsi reproduits ne correspondent pas nécessairement aux prix effectivement appliqués par les producteurs à leur clientèle. En effet, des écarts par rapport aux prix des barèmes propres peuvent résulter du droit de s'aligner sur des prix inférieurs découlant des barèmes concurrents d'autres entreprises de la Communauté⁽⁴⁾ et de certains pays de l'AELE⁽⁵⁾, ou sur les prix des offres émanant des pays tiers⁽⁴⁾. En outre, les producteurs peuvent appliquer des prix particuliers à des catégories de consommateurs⁽⁶⁾, pour les affaires dites « pour exportation indirecte », pour les produits déclassés et de second choix, etc.

Ferraille

Les prix de la ferraille correspondent à la catégorie 03 (ferrailles de collecte triées, sans oxydation anormale, exemptes de ferrailles de démolition d'automobiles et de pièces en acier allié) de la nouvelle classification des ferrailles d'aciérie dans la Communauté établie en commun par le négoce de la ferraille avec les entreprises sidérurgiques de la Communauté. (N.B. — A partir d'avril 1974, les prix allemands se rapportent à la catégorie 0 de la nouvelle classification allemande).

Les prix de la ferraille s'entendent par tonne de mille kilos, hors taxe, départ chantier.

Le composite price américain est exprimé en long ton.

⁽¹⁾ Voir les publications précédentes dans les informations statistiques à partir du n° 2 de la 2^e année: février-mars 1955 (p. 11 et suivantes); dernière publication: bulletin statistique « Sidérurgie » n° 4-5/73.

⁽²⁾ Les produits sidérurgiques sont définis du point de vue formes et dimensions dans l'Euronorm 79/69.

⁽³⁾ Les prix de base pour l'ensemble des produits et des producteurs de la CECA sont publiés mensuellement par les soins de la Direction générale des affaires technologiques et industrielles — Direction Acier dans le répertoire « Fontes et Aciers — Prix de base », édité par l'Office des Publications officielles des Communautés européennes. Cet ouvrage peut être obtenu en souscrivant un abonnement auprès de cet Office.

⁽⁴⁾ Conformément à l'article 60 du Traité CECA.

⁽⁵⁾ Dans le cadre des accords conclus entre la Communauté et les sept pays de l'AELE, cinq d'entre eux — l'Autriche, la Finlande, le Portugal, la Norvège et la Suède — ont adopté le système de prix en vigueur dans la CECA (article 60) pour leurs ventes sur leur marché national et vers les pays de la Communauté, et vice versa. La Suisse et l'Islande ont un régime libre.

⁽⁶⁾ Décisions de la Commission du 22.12.72 modifiant les décisions 30/53 et 31/53 (JO L297 du 30.12.72, p. 39-43).

⁽⁷⁾ Les premiers barèmes communautaires déposés par les producteurs du Royaume-Uni sont entrés en vigueur le 30.4.73.

Evoluzione dei prezzi della ghisa, dell'acciaio e del rottame nei paesi della Comunità

Nelle tabelle allegate inizia la pubblicazione di nuove serie di prezzi — a partire dal 1° gennaio 1973 — relativi ai prodotti siderurgici ed al rottame⁽¹⁾.

Rispetto alle precedenti, le nuove serie di prezzi presentano alcune variazioni, in particolare:

- inserimento dei prezzi dei tre nuovi paesi membri (Regno Unito, Irlanda, Danimarca) in seguito all'allargamento della Comunità, a partire dal 1° gennaio 1973;
- ripartizione dei prezzi «per prodotto» invece che «per nazionalità»;
- indicazione di un prezzo base unico per ciascun prodotto e ciascun paese, e precisamente del prezzo relativo al tipo di acciaio di base, senza indicazione del processo di elaborazione, in conformità alle norme più recenti che regolano le condizioni tecniche di fornitura dei prodotti siderurgici⁽²⁾;
- pubblicazione dei prezzi per un maggior numero di prodotti, tra cui il lamierino a freddo e i prodotti finali più importanti (lamierini per usi elettrici, lamiera magnetica a grani orientati, banda nera) nonché prodotti rivestiti (lamiera zincata, lamiera elettrozincata, banda stagnata).

Ghisa e acciaio

Come già in precedenza, i prezzi riportati per la ghisa e l'acciaio sono i prezzi base previsti dai listini e dalle condizioni di vendita, che i produttori della CECA sono obbligati a depositare presso la Commissione delle Comunità europee (antecedentemente presso l'Alta Autorità).

Tali prezzi si intendono franco punto di parità indicato, IVA e altre imposte escluse, e rappresentano i prezzi praticati da produttori scelti tra i più rappresentativi del rispettivo paese⁽³⁾, e sono costantemente espressi nella valuta del paese d'origine del produttore.

I periodi riportati nelle tabelle non coincidono, salvo incidentalmente, con le date effettive di applicazione dei nuovi listini, ai quali i produttori possono apportare modifiche in qualsiasi momento⁽⁴⁾. Per gli anni 1973 e 1974 i dati di riferimento hanno una frequenza trimestrale, onde riprodurre esattamente i numerosi movimenti di rialzo dei prezzi, verificatisi in detto periodo. In seguito, la frequenza dei dati di riferimento è in funzione dell'andamento del mercato. I prezzi così riportati non coincidono necessariamente con i prezzi effettivamente applicati dai produttori ai loro clienti. In realtà è possibile che si verifichino scarti rispetto ai listini effettivi, grazie al diritto di allineamento su prezzi inferiori praticati da altre imprese della Comunità⁽⁵⁾ e da altri paesi dell'AEELS⁽⁶⁾ nei loro listini, o sui prezzi delle offerte provenienti da paesi terzi⁽⁷⁾. I produttori possono inoltre praticare prezzi particolari ad alcune categorie di consumatori⁽⁸⁾, limitatamente alle transazioni denominate «per l'esportazione indiretta», nonché ai prodotti declassati e di seconda scelta, ecc.

Rottame

I prezzi del rottame corrispondono alla categoria 03 (rottame di raccolta selezionato, esente da ossidazione anomala, ad esclusione del rottame proveniente da demolizione di autoveicoli e dell'acciaio legato) della nuova classificazione del rottame d'acciaieria, valida nella Comunità e concordata fra i commercianti di rottame le industrie siderurgiche della Comunità (N.B. — Dall'aprile 1974 i prezzi tedeschi si riferiscono alla categoria 0 nella nuova classificazione tedesca).

I prezzi si intendono per tonnellata (mille chili) tasse escluse, franco cantiere.

Il «composite price» americano è inteso per tonnellata lunga (1016 kg).

(1) Cfr. le precedenti pubblicazioni nelle informazioni statistiche a partire dal n. 2, anno II: febbraio-marzo 1955 (pag. 11 e segg.); ultima pubblicazione: bollettino statistico «Siderurgia» n. 4-5/73.

(2) Per le definizioni delle forme e dimensioni dei prodotti siderurgici cfr. Euronorm 79/69.

(3) I prezzi base per il complesso dei prodotti e dei produttori della CECA vengono pubblicati mensilmente a cura della Direzione Generale Affari tecnologici e industriali — Direzione Acciaio, nella raccolta «Ghise e Acciai — prezzi base», pubblicato dall'Ufficio Pubblicazioni ufficiali delle Comunità europee. Il bollettino si riceve in abbonamento presso detto Ufficio.

(4) In conformità dell'articolo 60 del Trattato CECA.
(5) Nel quadro degli accordi stipulati fra la Comunità e i sette paesi dell'AEELS, cinque fra questi ultimi — Austria, Finlandia, Portogallo, Norvegia, Svezia — si sono dichiarati a favore del sistema dei prezzi in vigore nella CECA (articolo 60) per le vendite sui rispettivi territori nazionali e verso i paesi della Comunità e viceversa. La Svizzera e l'Islanda hanno un regime libero.

(6) Decisione della Commissione del 22.12.72 che modifica le decisioni 30/53 e 31/53 (GU n. L297/42 del 30.12.72, pagg. 39/43).

(7) I primi listini comunitari depositati dai produttori del Regno Unito sono entrati in vigore in data 30.4.1973.

Prijswontwikkeling van ruwruizer, staal en schroot in de Lid-Staten van de Gemeenschap

Met de hiernavolgende tabellen begint — vanaf 1.1.1973 — de publikatie van nieuwe reeksen prijzen van staalprodukten, ruwruizer en schroot⁽¹⁾.

De nieuwe reeksen houden ten opzichte van de vroeger verschenen reeksen de volgende wijzigingen in:

- in verband met de toetreding van het Verenigd Koninkrijk, Ierland en Denemarken per 1.1.1973 zijn de prijzen van deze drie nieuwe Lid-Staten opgenomen;
- de prijzen worden niet meer per land doch per produkt vermeld;
- voor elk produkt en land wordt één basisprijs gegeven, in voorkomend geval de prijs overeenkomend met de kwaliteit basisstaal, zonder vermelding van het verwerkingsprocédé ingevolge de laatste normen voor de technische leveringsvoorwaarden van ijzer- en staalprodukten⁽²⁾;
- van een groter aantal produkten worden prijzen gegeven, onder meer koudgewalste dunne plaat en de voornaamste eindprodukten (dynamoplaat, transformatorplaat met gerichte korrel, onvertinde plaat) en beklede plaat (gegalvaniseerde plaat, elektrolytisch verzinkte plaat, vertinde plaat).

Ruwruizer en staalprodukten

De voor ruwruizer en staalprodukten vermelde prijzen zijn zoals voorheen basisprijzen zoals deze volgen uit de prijsschalen en verkoopvoorwaarden welke de producenten van de EGKS gehouden zijn bij de Commissie van de Europese Gemeenschappen (vroeger bij de Hoge Autoriteit) te deponeren.

Deze prijzen luiden af opgegeven pariteitspunt, exclusief BTW en eventuele overige belastingen of rechten, en vertegenwoordigen de prijzen van die producenten welke representatief voor hun land gelden, en luiden in de munt van het land van de producent⁽³⁾.

De in de tabellen vermelde tijdvakken vallen niet samen — of vallen zuiver toevallig samen — met de tijdstippen waarop nieuwe prijsschalen in werkelijkheid werden toegepast, schalen welke de producenten op elk gewenst tijdstip mogen wijzigen⁽⁴⁾. Voor 1973 en 1974 is om de drie maanden gepeild, zulks ten einde de talrijke opwaartse prijsbewegingen welke zich in die jaren hebben voorgedaan, goed te laten uitkomen. Daarna is de peilfrequentie afhankelijk van de marktontwikkeling. De aldus weergegeven prijzen hoeven niet gelijk te zijn aan die welke de producenten hun afnemers in werkelijkheid hebben berekend. Verschillen met de prijzen volgens de eigenlijke schalen kunnen hieruit ontstaan dat men gebruik maakt van het recht zich te richten naar lagere prijzen ingevolge concurrerende schalen van andere ondernemingen in de Gemeenschap⁽⁵⁾ en in een aantal landen van de Europese Vrijhandelsassociatie⁽⁶⁾, of naar prijsaanbiedingen uit derde landen⁽⁷⁾. Daarnaast mogen de producenten voor categorieën verbruikers⁽⁸⁾ speciale prijzen toepassen, voor zogeheten transacties „voor indirecte uitvoer“, voor afgekeurde produkten, tweede keus, enzovoort.

Schroot

De schrootprijzen corresponderen met categorie 03 (gesorteerd inzamelingschroot, niet abnormaal geoxydeerd, vrij van schroot van gesloopte automobielen en stukken gelegeerd staal) van de nieuwe staalschrootindeling in de Gemeenschap, door de schroothandel en de ijzer- en staalondernemingen van de Gemeenschap gezamenlijk opgesteld. (N.B. — Vanaf april 1974 hebben de Duitse prijzen betrekking op categorie 0 van de nieuwe Duitse indeling).

De schrootprijzen luiden in ton van duizend kilo, exclusief belasting, af bedrijf.

De Amerikaanse „composite price“ luidt in „long ton“.

(1) Eerder verschenen in de statistische mededelingen vanaf nr. 2, tweede jaargang, februari-maart 1955 (blz. 11 en volgende); voor de laatste maal gepubliceerd in het statistisch bulletin „Ijzer en Staal“, nr. 4-5, 1973.

(2) Vorm en afmeting van ijzer- en staalprodukten worden omschreven in Euronorm 79/69.

(3) De basisprijzen van alle produkten en alle producenten worden maandelijks gepubliceerd door het Directoraat-generaal Industrie en Technologie, Directoraat Staal, in het repertorium „Ruwruizer en staalprodukten — Basisprijzen“, een uitgave waarop men zich bij het Bureau voor Officiële Publikaties der Europese Gemeenschappen kan abonneren.

(4) Krachtens artikel 60 van het EGKS-Verdrag.

(5) In het kader van overeenkomsten gesloten tussen de Gemeenschap en de zeven Lid-Staten van de Europese Vrijhandelsassociatie volgen vijf landen — Oostenrijk, Finland, Portugal, Noorwegen en Zweden — het in de EGKS (artikel 60) geldende prijsstelsel voor hun verkopen op de binnenlandse markt en naar de landen van de Gemeenschap, en omgekeerd. Zwitserland en IJsland kennen een vrij stelsel van prijzen.

(6) Beschikkingen van de Commissie van 22.12.1972, houdende wijziging van beschikkingen 30/53 en 31/53 (PB nr. L297/42 van 30.12.1972, blz. 39-43).

(7) De eerste communautaire prijsschalen gedeponneerd door de producenten van het Verenigd Koninkrijk, zijn 30.4.1973 van kracht geworden.

Fosforholdigt støberiråjern
Phosphorhaltiges Gießereiroheisen
Phosphoric foundry pig iron

Fontes phosphoreuses de moulage
Ghisa fosforosa da fonderia
Fosforhoudend gieterij-ijzer

II-55

	BELGIQUE BELGIË	DANMARK	DEUTSCH- LAND (BR)	FRANCE	IRELAND	ITALIA	LUXEM- BOURG	NEDERLAND	UNITED KINGDOM
	FB/1 000 kg	Dkr/1000 kg	DM/1 000 kg	FF/1 000 kg	£/1 000 kg	Lit./1 000 kg	FL/1 000 kg	Fl/1 000 kg	£/1 000 kg
Basispunkt Parit. Basing Point	Ougrée	—	Oberhausen	Uckange	—	Trieste	—	—	1) Stanton Gate 2) Workington
Kvalit. Güte Grade Qualit. Kwalit.	P 0,5-1 %	—	P 0,5-0,7 % (G.R. I)	P 0,5-0,7 %	—	P 0,5-0,7 %	—	—	P 0,6-1 %
1973 I	3 950	—	316,80-18,80*	440	—	52 000	—	—	—
IV	3 950	—	328,05-18,80*	455	—	57 000	—	—	35,10
VII	4 100	—	309,25	455	—	64 000	—	—	35,10
X	4 300	—	309,25	455	—	69 000	—	—	35,10
1974 I	4 300	—	334,25	505	—	69 000	—	—	39,50
IV	6 100	—	380,—	640	—	99 000	—	—	49,50
VII	7 650	—	435,—	730	—	108 000	—	—	49,50
X	8 050	—	460,—	730	—	122 000	—	—	49,50
1975 I	8 050	—	510,—	780	—	127 000	—	—	58,50
III	8 050	—	510,—	850	—	127 000	—	—	58,50
IX	8 050	—	510,—	850	—	127 000	—	—	71,—

* Rabat Rebate Ribasso
Rabatt Rabais Rabat

Hæmatit støberiråjern
Hæmatit Gießereiroheisen
Hematite foundry pig iron

Fontes hæmatites de moulage
Ghisa ematite da fonderia
Hematiet gieterij-ijzer

II-56

	BELGIQUE BELGIË	DANMARK	DEUTSCH- LAND (BR)	FRANCE	IRELAND	ITALIA	LUXEM- BOURG	NEDERLAND	UNITED KINGDOM
	FB/1 000 kg	Dkr/1000 kg	DM/1 000 kg	FF/1 000 kg	£/1 000 kg	Lit./1 000 kg	FL/1 000 kg	Fl/1 000 kg	£/1 000 kg
Basispunkt Parit. Basing Point	Ougrée	—	Oberhausen	Uckange	—	Trieste	—	—	1) Stanton Gate 2) Workington
Kvalit. Güte Grade Qualit. Kwalit.	P 0,08-0,12 %	—	P 0,08-0,12 %	P 0,08-0,12 %	—	P 0,08-0,12 %	—	—	P 0,04-0,12 %
1973 I	4 010	—	330,50-32,50*	445	—	52 000	—	—	—
IV	4 160	—	341,75-32,50*	460	—	57 000	—	—	36,60
VII	4 160	—	309,25 ≠	460	—	62 000	—	—	36,60
X	4 360	—	309,25	460	—	67 000	—	—	36,60
1974 I	4 510	—	334,25	510	—	67 000	—	—	41,—
IV	6 190	—	380,—	640	—	97 000	—	—	50,—
VII	7 550	—	425,—	720	—	106 000	—	—	50,—
X	7 950	—	450,—	720	—	116 000	—	—	50,—
1975 I	7 950	—	500,—	770	—	124 000	—	—	58,—
III	7 950	—	500,—	840	—	124 000	—	—	58,—
IX	7 950	—	500,—	840	—	124 000	—	—	70,50

* Rabat Rebate Ribasso
Rabatt Rabais Rabat

II-57

Hæmatitråjern til stålfremstilling
Stahleisen
Hematite steel making pig iron

Fontes hématites d'affinage
Ghisa ematite d'affinazione
Staalijzer

	BELGIQUE BELGIË	DANMARK	DEUTSCH- LAND (BR)	FRANCE	IRELAND	ITALIA	LUXEM- BOURG	NEDERLAND	UNITED KINGDOM
	FB/1 000 kg	Dkr/1 000 kg	DM/1 000 kg	FF/1 000 kg	£/1 000 kg	Lit./1 000 kg	FL/1 000 kg	Fl/1 000 kg	£/1 000 kg
Basispunkt Parit. Basing Point	Ougrée	—	Oberhausen	Pompey	—	Piombino	—	—	—
Kvalit. Güte Grade Qualit. Kwalit.	Mn 2-3 % P 0,08-0,12 %	—	Mn 2-3 % P 0,08-0,12 %	Mn 2-3 % P 0,08-0,12 %	—	Mn 2-3 % P 0,08-0,12 %	—	—	—
1973 I	3 640	—	260	390	—	42 000	—	—	—
IV	3 640	—	260	415	—	50 000	—	—	—
VII	3 790	—	260	415	—	54 000	—	—	—
X	3 790	—	260	415	—	61 000	—	—	—
1974 I	4 340	—	285	465	—	61 000	—	—	—
IV	5 740	—	360	600	—	85 000	—	—	—
VII	7 140	—	435	700	—	94 000	—	—	—
X	7 540	—	480	700	—	104 000	—	—	—
1975 I	7 540	—	530	750	—	112 000	—	—	—
III	7 540	—	530	750	—	112 000	—	—	—
IX	7 540	—	530	750	—	112 000	—	—	—

II-58

Speiljern
Spiegeleisen
Spiegel

Spiegel
Ghisa speculare
Spiegelijzer

	BELGIQUE BELGIË	DANMARK	DEUTSCH- LAND (BR)	FRANCE	IRELAND	ITALIA	LUXEM- BOURG	NEDERLAND	UNITED KINGDOM
	FB/1 000 kg	Dkr/1 000 kg	DM/1 000 kg	FF/1 000 kg	£/1 000 kg	Lit./1 000 kg	FL/1 000 kg	Fl/1 000 kg	£/1 000 kg
Basispunkt Parit. Basing Point	—	—	Duisburg	Uckange	—	Breno	—	—	—
Kvalit. Güte Grade Qualit. Kwalit.	—	—	Mn 10-12 %	Mn 10-12 %	—	Mn 10-12 %	—	—	—
1973 I	—	—	331	510	—	—	—	—	—
IV	—	—	341	530	—	—	—	—	—
VII	—	—	341	530	—	78 000	—	—	—
X	—	—	341	530	—	80 000	—	—	—
1974 I	—	—	366	580	—	87 000	—	—	—
IV	—	—	411	720	—	130 000	—	—	—
VII	—	—	460	840	—	154 000	—	—	—
X	—	—	510	840	—	165 000	—	—	—
1975 I	—	—	560	890	—	170 000	—	—	—
III	—	—	560	970	—	175 000	—	—	—
IX	—	—	560	915	—	175 000	—	—	—

	BELGIQUE BELGIE FB/1 000 kg	DANMARK Dkr/1 000 kg	DEUTSCH- LAND (BR) DM/1 000 kg	FRANCE FF/1 000 kg	IRELAND £/1 000 kg	ITALIA Lit./1 000 kg	LUXEM- BOURG FL/1 000 kg	NEDERLAND Fl/1 000 kg	UNITED KINGDOM £/1 000 kg
Basispunkt Parit. Basing Point	Langer- brugge- Gent	—	Oberhausen	Outreau	-	Breno	—	—	Middlesbrough
Kvalit. Güte Grade Qualit. Kwalit.	Mn 76-80 %	—	Mn 75 %	Mn 76-80 %	—	Mn 75 %	—	—	Mn 75-80 %
1973 I	8 750	—	630	955	—	114 000	—	—	—
IV	8 750	—	630	955	—	114 000	—	—	73,—
VII	8 750	—	630	955	—	138 000	—	—	73,—
X	8 750	—	630	1 005	—	135 000	—	—	73,—
1974 I	9 500	—	630	1 005	—	149 000	—	—	76,10
IV	10 575	—	680	1 255	—	198 000	—	—	103,—
VII	12 125	—	850	1 505	—	225 000	—	—	103,—
X	14 500	—	950	1 760	—	250 000	—	—	103,—
1975 I	17 100	—	1 100	1 760	—	280 000	—	—	103,—
III	17 100	—	1 100	2 075	—	320 000	—	—	103,—
IX	17 100-1 950*	—	1 100-150*	2 075-900*	—	320 000	—	—	103,—

* Midlertidig rabat Temporary rebate Ribasso temporaneo
Zeitweiliger Rabatt Rabais temporaire Tijdelijk rabat

	BELGIQUE BELGIE FB/1 000 kg	DANMARK Dkr/1 000 kg	DEUTSCH- LAND (BR) DM/1 000 kg	FRANCE FF/1 000 kg	ITALIA Lit./1 000 kg	LUXEM- BOURG FL/1 000 kg	NEDERLAND Fl/1 000 kg	UNITED KINGDOM £/1 000 kg	USA \$/t
Basispunkt Parit. Basing Point	départ chantier ex-schroot- opslag- plaats	—	ab Lager	départ chantier	franco cantiere	—	ex- schroot- opslag- plaats	ex- scrapyard	ex- scrapyard
Kvalit. Güte Grade Qualit. Kwalit.	Cat. 03 Kat. 03	—	(1)Kat. 03 (2)Kat. 0	Cat. 03	Cat. 03	—	Cat. 03	(estimated)	Composite price
1973 I	2 100	—	(1) 127	210	29 000	—	135,—	—	50,83
IV	2 050	—	(1) 131	200	32 000	—	132,50	—	50,83
VII	2 800	—	(1) 154	285	33 000	—	185,—	—	54,17
X	2 650	—	(1) 151	285	47 000	—	177,50	—	79,83
1974 I	3 700	—	(1) 211	370	72 000	—	237,50	—	92,50
IV	5 400	—	(2) 372	505	100 000	—	425,—	20,—	131,—
VII	4 000	—	(2) 256	510	90 000	—	270,—	27,—	125,17
X	4 000	—	(2) 282	405	75 000	—	290,—	29,—	119,33
1975 I	3 450	—	(2) 237	395	72 000	—	255,—	28,—	80,83
IV	2 700	—	(2) 167	305	67 000	—	175,—	22,—	84,17

II-61

Ingots til smedning
Rohblöcke zum Schmieden
Ingots for forging

Lingots de forge
Lingotti per fucinatura
Smeedblokken

	BELGIQUE BELGIË	DANMARK	DEUTSCH- LAND (BR)	FRANCE	IRELAND	ITALIA	LUXEM- BOURG	NEDERLAND	UNITED KINGDOM
	FB/1 000 kg	Dkr/1000 kg	DM/1 000 kg	FF/1 000 kg	£/1 000 kg	Lit./1 000 kg	FL/1 000 kg	Fl/1 000 kg	£/1 000 kg
Basispunkt Parit. Basing Point	—	—	Oberhausen	—	—	Breno	—	Utrecht	Sheffield- Midland
Kvalit. Güte Grade Qualit. Kwalit.	—	—	St 33-2	—	—	Aq 42-50-60	—	E.O.	C ≤ 0,75% Mn ≤ 1%
1973 I	—	—	395	—	—	76 000	—	325	—
IV	—	—	407	—	—	85 000	—	325	50,—
VII	—	—	407	—	—	112 000	—	325	50,—
X	—	—	407	—	—	127 000-3 000*	—	460	50,—
1974 I	—	—	432	—	—	127 000-3 000*	—	460	57,20
IV	—	—	432	—	—	183 000	—	528	71,50
VII	—	—	490 + 115*	—	—	203 000	—	528	71,50
X	—	—	490 + 115*	—	—	203 000	—	590	71,50
1975 I	—	—	524	—	—	211 000	—	668	93,60
IV	—	—	524	—	—	211 000	—	668	93,60
IX	—	—	524	—	—	183 000	—	609	103,60

* Midlertidig rabat Temporary rebate Ribasso temporaneo
 Zeitweiliger Rabatt Rabais temporaire Tijdelijk rabat

II-62

Ingots til udvalsnig
Rohblöcke zum Auswalzen
Ingots for rerolling

Lingots de relaminage
Lingotti per rilaminazione
Blokken voor herwalsing

	BELGIQUE BELGIË	DANMARK	DEUTSCH- LAND (BR)	FRANCE	IRELAND	ITALIA	LUXEM- BOURG	NEDERLAND	UNITED KINGDOM
	FB/1 000 kg	Dkr/1000 kg	DM/1 000 kg	FF/1 000 kg	£/1 000 kg	Lit./1 000 kg	FL/1 000 kg	Fl/1 000 kg	£/1 000 kg
Basispunkt Parit. Basing Point	Charleroi	—	—	—	—	Novi Ligure	Rodange	—	—
Kvalit. Güte Grade Qualit. Kwalit.	Th.	—	—	—	—	A. 00	Th.	—	—
1973 I	3 800	—	—	—	—	54 000	4 500	—	—
IV	3 800	—	—	—	—	64 000	4 500	—	—
VII	5 000	—	—	—	—	70 000	4 500	—	—
X	5 250	—	—	—	—	70 000	5 800	—	—
1974 I	5 550	—	—	—	—	70 000	6 300	—	—
IV	7 100	—	—	—	—	110 000	7 300	—	—
VII	7 100	—	—	—	—	110 000	7 800	—	—
X	7 100	—	—	—	—	110 000	7 800	—	—
1975 I	7 100	—	—	—	—	110 000	7 800	—	—
IV	6 350	—	—	—	—	110 000	7 800	—	—
IX	6 350	—	—	—	—	110 000	7 800	—	—

Halvfabrikata til smedning
Halbzeug zum Schmieden
Semis for forging

Demi-produits de forge
Semiprodotti per fucinatura
Halffabrikaten voor smederijen

II-63

	BELGIQUE BELGIÉ	DANMARK	DEUTSCH- LAND (BR)	FRANCE	IRELAND	ITALIA	LUXEM- BOURG	NEDERLAND	UNITED KINGDOM
	FB/1 000 kg	Dkr/1 000 kg	DM/1 000 kg	FF/1 000 kg	£/1 000 kg	Lit./1 000 kg	FL/1 000 kg	Fl/1 000 kg	£/1 000 kg
Basispunkt Parit. Basing Point	Seraing	—	Oberhausen	Thionville	—	Milano	—	—	Sheffield- Midland
Kvalit. Güte Grade Qualit. Kwalit.	LD/EL	—	St 33-2	AF 37-2	—	A. 00	—	—	Gr. V
1973 I	6 200 (SM-EI)	—	455	726	—	82 000	—	—	—
IV	6 200 (SM-EI)	—	470	781	—	94 000	—	—	57,85
VII	6 200 (SM-EI)	—	470	781	—	114 000	—	—	57,85
X	7 450 (SM-EI)	—	470	821	—	114 000-3 000*	—	—	57,85
1974 I	7 700 (SM-EI)	—	505	874	—	128 000	—	—	64,—
IV	9 400 (LD-EI)	—	535	964	—	158 000	—	—	81,30
VII	10 200 (LD-EI)	—	575	1 062	—	168 000	—	—	81,30
X	10 200 (LD)	—	575	1 137	—	175 000	—	—	81,30
1975 I	10 200 (LD)	—	615	1 137	—	175 000	—	—	111,—
IV	10 200 (LD)	—	615	1 137	—	175 000	—	—	111,—
IX	10 200 (LD)	—	615	1 137	—	175 000-20 000*	—	—	111,—

* Midlertidig rabat Temporary rebate Ribasso temporaneo
 Zeitweiliger Rabatt Rabais temporaire Tijdelijk rabat

Halvfabrikata til udvalsning
(Stangstål)

Halbzeug zum Auswalzen
(Stabstahl)

Semis for rerolling
(Merchant steels)

Demi-produits de relaminage
(Laminés marchands)

Semiprodotti per rilaminazione
(Laminati mercantili)

Halffabrikaten voor herwalsing
(Staaftaal)

II-64

	BELGIQUE BELGIÉ	DANMARK	DEUTSCH- LAND (BR)	FRANCE	IRELAND	ITALIA	LUXEM- BOURG	NEDERLAND	UNITED KINGDOM
	FB/1 000 kg	Dkr/1 000 kg	DM/1 000 kg	FF/1 000 kg	£/1 000 kg	Lit./1 000 kg	FL/1 000 kg	Fl/1 000 kg	£/1 000 kg
Basispunkt Parit. Basing Point	Charleroi	—	Oberhausen	Thionville	—	Novi Ligure	Rodange	—	Sheffield- Midland
Kvalit. Güte Grade Qualit. Kwalit.	Th.	—	St 33-2	AR 33	—	A. 00	Th.	—	G.I.
1973 I	5 250	—	425	592	—	58 000	5 600	—	—
IV	5 750	—	455	642	—	65 000	5 600	—	52,45
VII	5 750	—	455	642	—	85 000	5 600	—	52,45
X	6 250	—	455	677	—	85 000	5 600	—	52,45
1974 I	6 800	—	485	719	—	85 000	7 300	—	57,—
IV	8 500	—	520	783	—	125 000	8 300	—	72,80
VII	8 500	—	555	863	—	135 000	8 800	—	72,80
X	8 500	—	555	927	—	135 000	8 800	—	72,45
1975 I	9 000	—	600	927	—	135 000	8 800	—	85,50
IV	7 500	—	600	927	—	135 000	8 800	—	85,50
IX	7 500	—	600	927	—	135 000	8 800	—	85,50

* Midlertidig rabat Temporary rebate Ribasso temporaneo
 Zeitweiliger Rabatt Rabais temporaire Tijdelijk rabat

	BELGIQUE BELGIË FB/1 000 kg	DANMARK Dkr/1000 kg	DEUTSCH- LAND (BR) DM/1 000 kg	FRANCE FF/1 000 kg	IRELAND £/1 000 kg	ITALIA Lit./1 000 kg	LUXEM- BOURG FL/1 000 kg	NEDERLAND Fl/1 000 kg	UNITED KINGDOM £/1 000 kg
Basispunkt Parit. Basing Point	Seraing	—	—	Thionville	—	Brescia	—	—	Sheffield- Midland
Kvalit. Güte Grade Qualit. Kwalit.	LD (Blooms)	—	—	Ronds extra-doux et doux grade A	—	Lingotti Aq 34-37-42	—	—	Billets Gr. V
1973 I	5 510 (SM)	—	—	930	—	—	—	—	—
IV	5 510 (SM)	—	—	990	—	—	—	—	—
VII	5 510 (SM)	—	—	990	—	110 000	—	—	—
IX	6 760 (SM)	—	—	1 030	—	110 000	—	—	—
1974 I	7 310 (SM)	—	—	1 085	—	123 000	—	—	—
IV	8 900	—	—	1 275	—	150 000	—	—	88,30
VII	9 425	—	—	1 425	—	165 000	—	—	88,30
IX	9 425	—	—	1 425	—	165 000	—	—	88,30
1975 I	9 425	—	—	1 425	—	165 000	—	—	118,—
IV	9 425	—	—	1 425	—	165 000-40 000*	—	—	118,—
IX	9 425	—	—	1 425	—	165 000-40 000*	—	—	118,—

* Midlertidig rabat Temporary rebate Ribasso temporaneo
Zeitweiliger Rabatt Rabais temporaire Tijdelijk rabat

	BELGIQUE BELGIË FB/1 000 kg	DANMARK Dkr/1000 kg	DEUTSCH- LAND (BR) DM/1 000 kg	FRANCE FF/1 000 kg	IRELAND £/1 000 kg	ITALIA Lit./1 000 kg	LUXEM- BOURG FL/1 000 kg	NEDERLAND Fl/1 000 kg	UNITED KINGDOM £/1 000 kg
Basispunkt Parit. Basing Point	Couillet- Montignies	—	Oberhausen	Thionville	Haulbowline	Novi Ligure	Esch-Belval	—	1) Glasgow 2) Scunthorpe 3) Stoke-on-Trent 4) Middles- brough
Kvalit. Güte Grade Qualit. Kwalit.	Th.	—	U. St. 37-1 -2	E 24-1	Channels Untested Steel	A. 00 (IPE)	Th.	—	Toists Basic Mild Steel UTS max. 430 to 620 N/m ²
1973 I	7 100	—	530	790	—	90 000	7 900	—	—
IV	8 200	—	570	850	65	109 000	8 500	—	63,05
VII	8 200	—	670	850	65	120 000	8 500	—	63,05
X	8 300	—	570	890	78	130 000	8 900	—	63,05
1974 I	9 000	—	595	940	88	130 000	9 100	—	69,45
IV	9 500	—	630	1 000	100	160 000	10 500	—	95,65
VII	10 300	—	655	1 100	112	160 000	10 500	—	96,65
X	10 300	—	655	1 100	129	160 000	10 500	—	96,65
1975 I	10 300	—	700	1 100	129	160 000	10 500	—	121,70
IV	7 500	—	700-45*	1 100-150*	129	160 000	10 200	—	121,70
IX	6 700	—	700-45*	1 100-70*	129	160 000	10 200	—	121,70

* Midlertidig rabat Temporary rebate Ribasso temporaneo
Zeitweiliger Rabatt Rabais temporaire Tijdelijk rabat

	BELGIQUE BELGIË	DANMARK	DEUTSCH- LAND (BR)	FRANCE	IRELAND	ITALIA	LUXEM- BOURG	NEDERLAND	UNITED KINGDOM
	FB/1 000 kg	Dkr/1000 kg	DM/1 000 kg	FF/1 000 kg	£/1 000 kg	Lit./1 000 kg	FL/1 000 kg	F/1 000 kg	£/1 000 kg
Basispunkt Parit. Basing Point	Couillet- Montignies	—	Oberhausen	Thionville	—	Piombino	Esch-Belval	—	1) Glasgow 2) Scunthorpe 3) Stoke-on-Trent 4) Middles- brough
Kvalit. Güte Grade Qualit. Kwalit.	Th.	—	U. St. 37-1 -2	E 24-1	—	A. 00	Th.	—	43 A 1 43 A Universal Beam
1973 I	7 600	—	560	850	—	99 000	8 000	—	—
IV	8 350	—	600	910	—	114 000	8 600	—	65,15
VII	8 350	—	600	910	—	128 000	8 600	—	65,15
X	8 750	—	600	950	—	133 000	9 100	—	65,15
1974 I	9 250	—	615	1 000	—	135 000	9 100	—	71,55
IV	9 650	—	640	1 060	—	160 000	10 500	—	96,35
VII	10 350	—	665	1 160	—	160 000	10 500	—	96,35
X	10 350	—	665	1 160	—	160 000	10 500	—	96,35
1975 I	10 350	—	700	1 160	—	160 000	10 500	—	121,70
IV	7 500	—	700-35*	1 160-210*	—	160 000	10 200	—	121,70
IX	8 700	—	700-35*	1 160-130*	—	160 000	10 200	—	121,70

* Midlertidig rabat Temporary rebate Ribasso temporaneo
Zeitweiliger Rabatt Rabais temporaire Tijdelijk rabat

Spunsvægstål
Stahlpundwände
Sheet piling

Palplanches
Palancole
Damwandstaal

	BELGIQUE BELGIË	DANMARK	DEUTSCH- LAND (BR)	FRANCE	IRELAND	ITALIA	LUXEM- BOURG	NEDERLAND	UNITED KINGDOM
	FB/1 000 kg	Dkr/1000 kg	DM/1 000 kg	FF/1 000 kg	£/1 000 kg	Lit./1 000 kg	FL/1 000 kg	F/1 000 kg	£/1 000 kg
Basispunkt Parit. Basing Point	—	—	Oberhausen	Thionville	—	—	Esch-Belval	—	York
Kvalit. Güte Grade Qualit. Kwalit.	—	—	St. Sp. 37 (1) K III (2) K 122 U	E 24 SP SL 2	—	—	Th.	—	Section 5
1973 I	—	—	(1) 640	875	—	—	7 350	—	—
IV	—	—	(1) 680	945	—	—	7 800	—	69,50
VII	—	—	(1) 680	945	—	—	8 200	—	69,50
X	—	—	(1) 680	995	—	—	8 650	—	69,50
1974 I	—	—	(2) 660	1 045	—	—	9 150	—	76,15
IV	—	—	(2) 690	1 135	—	—	10 000	—	102,25
VII	—	—	(2) 740	1 265	—	—	10 000	—	102,25
X	—	—	(2) 740	1 265	—	—	10 800	—	102,25
1975 I	—	—	(2) 820	1 265	—	—	10 800	—	130,—
IV	—	—	(2) 820	1 360	—	—	10 800	—	130,—
IX	—	—	(2) 820	1 360	—	—	10 800	—	130,—

* Midlertidig rabat Temporary rebate Ribasso temporaneo
Zeitweiliger Rabatt Rabais temporaire Tijdelijk rabat

	BELGIQUE BELGIË	DANMARK	DEUTSCH- LAND (BR)	FRANCE	IRELAND	ITALIA	LUXEM- BOURG	NEDERLAND	UNITED KINGDOM
	FB/1 000 kg	Dkr/1 000 kg	DM/1 000 kg	FF/1 000 kg	£/1 000 kg	Lit./1 000 kg	FL/1 000 kg	Fl/1 000 kg	£/1 000 kg
Basispunt Parit. Basing Point	—	—	Oberhausen	Thionville	—	Piombino	Rodange	—	1) Workington 2) Cargo Fleet 3) Glengarnock
Kvalit. Güte Grade Qualit. Kwalit.	—	—	S 54 70 kg/mm ²	UIC max. (1) UIC 54 (2) avec réception Vignole	—	Vignole	Vignole UIC 54 (1)	—	BS 110 A 54,44 kg
1973 I	—	—	660	(1) 850	—	103 000	7 000	—	—
IV	—	—	675	(1) 850	—	110 000	7 000	—	66,15
VII	—	—	675	(1) 890	—	120 000	7 000	—	66,15
X	—	—	675	(1) 890	—	120 000	7 700	—	66,15
1974 I	—	—	700	(1) 950	—	134 000	8 900	—	72,30
IV	—	—	730	(1) 1 110	—	163 000	8 900	—	99,50
VII	—	—	770	(1) 1 110	—	180 000	10 200	—	99,50
X	—	—	770	(1) 1 320	—	200 000	10 200	—	99,50
1975 I	—	—	840	(1) 1 410	—	218 000	(1) 12 650	—	122,20
IV	—	—	840	(1) 1 410	—	218 000	(1) 12 650	—	122,20
IX	—	—	840	(2) 1 470	—	218 000	(1) 12 650	—	142,20

* Midlertidig rabat Temporary rebate Ribasso temporaneo
 Zeitweiliger Rabatt Rabais temporaire Tijdelijk rabat

	BELGIQUE BELGIË	DANMARK	DEUTSCH- LAND (BR)	FRANCE	IRELAND	ITALIA	LUXEM- BOURG	NEDERLAND	UNITED KINGDOM
	FB/1 000 kg	Dkr/1 000 kg	DM/1 000 kg	FF/1 000 kg	£/1 000 kg	Lit./1 000 kg	FL/1 000 kg	Fl/1 000 kg	£/1 000 kg
Basispunt Parit. Basing Point	Couillet- Montignies	Frederiksværk	Oberhausen	Thionville	Haulbowline	Novi Ligure	Esch-Beival	Utrecht	1) Sheffield- Midland 2) Glasgow
Kvalit. Güte Grade Qualit. Kwalit.	A.00	St. 33-1 St. 33-2	St. 33-1 St. 33-2	A.33	Untested Steel	A.00 (< 80 mm)	A.00	FE 37 B4 (rondstaal)	Balanced Steel (black bars)
1973 I	7 000	1 065	510	745	—	93 000	7 100	485	—
IV	7 700	1 130	550	805	65	108 000	8 200	485	64,10
VII	7 700	1 250	550	845	65	118 000	8 600	545	64,10
X	8 100	1 280	550	845	78	127 000	8 600	565	64,10
1974 I	9 000	1 400	585	898	88	130 000	9 000	625	70,50
IV	9 600	1 525	625	978	100	175 000	12 000	625	97,70
VII	10 600	1 650	660	1 078	112	185 000	12 000	625	97,70
X	10 600	1 650	660	1 158	129	185 000	12 000	625	97,40
1975 I	10 600	1 650	710	1 158	129	185 000	12 000	625	114,—
IV	7 500	1 500-200*	710-50*	1 158-220*	129	185 000-20 000*	10 200	625	114,—
IX	8 600	1 500-150*	710-50*	1 158-220*	129	185 000-20 000*	10 200	625	114,—

* Midlertidig rabat Temporary rebate Ribasso temporaneo
 Zeitweiliger Rabatt Rabais temporaire Tijdelijk rabat

	BELGIQUE BELGIË	DANMARK	DEUTSCH- LAND (BR)	FRANCE	IRELAND	ITALIA Prezzi indicativi	LUXEM- BOURG	NEDERLAND	UNITED KINGDOM
	FB/1 000 kg	Dkr/1 000 kg	DM/1 000 kg	FF/1 000 kg	£/1 000 kg	Lit./1 000 kg	FL/1 000 kg	Fl/1 000 kg	£/1 000 kg
Basispunkt Parit. Basing Point	(1) Clabecq (2) Charleroi-Sud	Frederiksværk	Oberhausen	Thionville	Haulbowline	Brescia	(1) Esch-Belval (2) Rodange	Beverwijk	Scunthorpe
Kvalit. Güte Grade Qualit. Kwalit.	A.00 B.E. 22	St. 33-1	Betonstahl I	Fe E 22 Ø 25 mm	Untested Steel	Fe B 22	Béton I	QR 24	Mild Steel
1973 I	(1) 6 150-850*	1 065	455	708	—	60/70 000	(1) 7 050	505-20*	—
IV	(2) 8 500	1 130	500	808	65	95/105 000	(2) 7 650	610	60,90
VII	(2) 8 500	1 250	500	848	65	100/130 000	(1) 8 500	610	60,90
X	(2) 8 800	1 280	550	848	78	155/165 000	(1) 8 750	610	60,90
1974 I	(2) 9 800	1 400	585	898	88	160/170 000	(1) 9 700	675	73,75
IV	(2) 11 500	1 525	690	998	100	170/190 000	(1) 12 000	800	103,—
VII	(2) 12 300	1 750	755	1 208	112	180/200 000	(1) 12 500	800	103,—
X	(2) 12 300	1 750	755	1 208	129	180/200 000	(1) 12 500	840	103,—
1975 I	(2) 12 300	1 750	755-45*	1 208	129	150/175 000	(1) 12 500	840-120*	115,20
IV	(2) 7 400	1 750	665-110*	1 208-225*	129	130/150 000	(1) 8 500	840-270*	115,20
IX	(2) 8 100	1 500	665-110*	1 208-235*	129	110/130 000	(1) 8 500	840-290*	115,20

* Midlertidig rabat Temporary rebate Ribasso temporaneo
Zeitweiliger Rabatt Rabais temporaire Tijdelijk rabat

	BELGIQUE BELGIË	DANMARK	DEUTSCH- LAND (BR)	FRANCE	IRELAND	ITALIA	LUXEM- BOURG	NEDERLAND	UNITED KINGDOM
	FB/1 000 kg	Dkr/1 000 kg	DM/1 000 kg	FF/1 000 kg	£/1 000 kg	Lit./1 000 kg	FL/1 000 kg	Fl/1 000 kg	£/1 000 kg
Basispunkt Parit. Basing Point	Couillet- Montignies	—	Oberhausen	Thionville	—	Napoli CF	Esch-Belval	Dordrecht	Manchester
Kvalit. Güte Grade Qualit. Kwalit.	A.00	—	D 9-1	N FM 8-1	—	A.00	Th.	Handelskwaliteit St.00	C 0,09 ≤ 0,30 % Mn ≤ 0,90 %
1973 I	6 750	—	525	780	—	89 000	7 400	485	—
IV	7 750	—	545	840	—	101 000	7 700	545	64,85
VII	7 750	—	545	880	—	130 000	8 200	565	64,85
X	8 400	—	545	880	—	133 000	9 000	590	64,85
1974 I	9 600	—	580	935	—	136 000	9 800	610	72,60
IV	12 250	—	625	1 125	—	180 000	11 000	660 + 60	93,50
VII	12 250	—	655	1 205	—	190 000	12 000	770 + 125	93,50
X	12 250	—	655	1 205	—	197 000	12 000	770 + 80	92,68
1975 I	12 250	—	715	1 205	—	197 000	12 000	770 + 80	111,80
IV	9 000	—	715-165*	1 205	—	197 000-25 000*	10 000	770-170*	118,80
IX	9 000	—	715-140*	1 205	—	197 000-25 000*	10 000	770-170*	111,80

* Midlertidig rabat Temporary rebate Ribasso temporaneo
Zeitweiliger Rabatt Rabais temporaire Tijdelijk rabat

	BELGIQUE BELGIË FB/1 000 kg	DANMARK Dkr/1000 kg	DEUTSCH- LAND (BR) DM/1 000 kg	FRANCE FF/1 000 kg	IRELAND £/1 000 kg	ITALIA Lit./1 000 kg	LUXEM- BOURG FL/1 000 kg	NEDERLAND Fl/1 000 kg	UNITED KINGDOM £/1 000 kg
Basispunkt Parit. Basing Point	(1) Couillet (2) Seraing	—	Essen	(1) Thionville (2) Dunkerque (3) Fos (1.5.74)	—	1) Novi Ligure 2) Napoli CF	—	Beverwijk	1) Glasgow 2) Hawarden 3) Middles- brough 4) Newport (Mon)
Kvalit. Güte Grade Qualit. Kwalit.	A.00	—	Normalgüte	A.33	—	A.00	—	Handelskwaliteit	HR 15
1973 I	(1) 6 750	—	530	760	—	98 000	—	470	—
IV	(2) 7 500	—	570	825	—	110 000	—	525	65,50
VII	(2) 8 000	—	570	825	—	126 000	—	525	65,50
X	(2) 8 500	—	570	885	—	129 000	—	575	65,50
1974 I	(2) 9 200	—	610	1 000	—	131 000	—	635	71,70
IV	(2) 12 150	—	610	1 160	—	150 000	—	635	95,70
VII	(1) 12 500	—	650	1 280	—	165 000	—	715	95,70
X	(1) 12 500	—	650	1 370	—	175 000	—	715	95,70
1975 I	(1) 12 500	—	700	1 370-70*	—	175 000	—	715	117,—
IV	(1) 8 000	—	700-40*	1 370-250*	—	175 000	—	715	117,—
IX	(1) 8 000	—	700-60*	1 370-250*	—	175 000-25 000*	—	715	117-15*

* Midlertidig rabat Temporary rebate Ribasso temporaneo
Zeitweiliger Rabatt Rabais temporaire Tijdelijk rabat

	BELGIQUE BELGIË FB/1 000 kg	DANMARK Dkr/1000 kg	DEUTSCH- LAND (BR) DM/1 000 kg	FRANCE FF/1 000 kg	IRELAND £/1 000 kg	ITALIA Lit./1 000 kg	LUXEM- BOURG FL/1 000 kg	NEDERLAND Fl/1 000 kg	UNITED KINGDOM £/1 000 kg
Basispunkt Parit. Basing Point	(1) Seraing (2) Charleroi	—	Essen	(1) Thionville (2) Fos (1.5.74)	—	(1) Novi Ligure (2) Napoli CF	(1) Esch-Belval (2) Differdange	(1) Beverwijk (2) Dordrecht	Sheffield Midland
Kvalit. Güte Grade Qualit. Kwalit.	Qualité commer- ciale Handels- kwaliteit	—	Normalgüte	A.33	—	A.00	Qualité commerciale	Handels- kwaliteit	HS4
1973 I	(1) 7 450	—	530	814	—	95 000	7 750	(1) 500	—
IV	(1) 7 750	—	570	864	—	107 000	8 350	(1) 545	70,50
VII	(1) 8 150	—	570	904	—	123 000	8 750	(1) 545	70,50
X	(1) 8 150	—	570	904	—	127 000	9 300	(1) 585	70,50
1974 I	(1) 8 850	—	610	959	—	129 000	10 000	(1) 645	81,—
IV	(1) 10 000	—	610	1 104	—	148 000	11 700	(1) 645	99,45
VII	(1) 11 500	—	650	1 174	—	164 000	11 700	(1) 700	99,45
X	(1) 11 500	—	650	1 174	—	174 000	11 700	(1) 740	105,75
1975 I	(1) 11 500	—	700	1 174	—	174 000	11 700	(1) 740	123,25
IV	(1) 11 000-1 000*	—	700-40*	1 174	—	174 000	11 100	(1) 740	123,25
IX	(2) 9 600	—	700-60*	1 174	—	174 000-25 000*	11 100	(2) 755-60*	123,25

* Midlertidig rabat Temporary rebate Ribasso temporaneo
Zeitweiliger Rabatt Rabais temporaire Tijdelijk rabat

Svære plader — Middelsvære plader
Grobbleche — Mittelbleche
Heavy plates — Medium plates

EX-COILS
or Similar

Tôles fortes — Tôles moyennes
Lamiere grosse — Lamiere medie
Dikke platen — Middeldikke platen

II-75

	BELGIE BELGIË	DANMARK	DEUTSCH- LAND (BR)	FRANCE	IRELAND	ITALIA	LUXEM- BOURG	NEDERLAND	UNITED KINGDOM
	<i>FB/1 000 kg</i>	<i>Dkr/1000 kg</i>	<i>DM/1 000 kg</i>	<i>FF/1 000 kg</i>	<i>£/1 000 kg</i>	<i>Lit./1 000 kg</i>	<i>FL/1 000 kg</i>	<i>Fl/1 000 kg</i>	<i>£/1 000 kg</i>
Basispunkt Parit. Basing Point	(1) Clabecq (2) Seraing (3) Couillet (4) La Louvière	—	Essen	(1) Thionville (2) Dunkerque (3) Fos (1.5.74)	—	Napoli CF	Dudelange	Beverwijk	1) Glasgow 2) Hawarden 3) Middles- brough 4) Newport (Mon)
Kvalit. Güte Grade Qualit. Kwalit.	A.00	—	St. 33-2	A.33 e ≤ 8 mm	—	A.00 extra di taglio compreso	Th. 3 ≤ 10 mm	Fe 310	HR15
1973 I	(1) 6 650-350*	—	575-20*	785	—	101 000	9 300	520	—
IV	(1) 8 500	—	615	850	—	115 000	9 000	590	71,46
VII	(1) 8 750	—	615	930	—	131 000	9 000	590	71,46
X	(2) 9 750	—	615	1 000	—	134 000	10 000	620	71,46
1974 I	(2) 11 000	—	655	1 060	—	136 000	11 750	700	71,70
IV	(2) 14 500	—	700	1 160	—	155 000	15 000	875	95,70
VII	(2) 15 000	—	700	1 280	—	173 000	15 000	875	95,70
X	(2) 15 000	—	700	1 370	—	185 000	15 000	875	95,70
1975 I	(2) 15 000	—	750-30*	1 370-70*	—	185 000	15 000	875	117,—
IV	(3) 8 500	—	750-130*	1 370-250*	—	185 000-10 000*	12 000	875	117,—
IX	(4) 10 500-2 700	—	750-210*	1 370-250*	—	185 000-10 000*	12 000	875	117-15*

* Midlertidig rabat Temporary rebate Ribasso temporaneo
 Zeitweiliger Rabatt Rabais temporaire Tijdelijk rabat

Svære plader — Middelsvære plader
Grobbleche — Mittelbleche
Heavy plates — Medium plates

QUARTO

Tôles fortes — Tôles moyennes
Lamiere grosse — Lamiere medie
Dikke platen — Middeldikke platen

II-76

	BELGIE BELGIË	DANMARK	DEUTSCH- LAND (BR)	FRANCE	IRELAND	ITALIA	LUXEM- BOURG	NEDERLAND	UNITED KINGDOM
	<i>FB/1 000 kg</i>	<i>Dkr/1000 kg</i>	<i>DM/1 000 kg</i>	<i>FF/1 000 kg</i>	<i>£/1 000 kg</i>	<i>Lit./1 000 kg</i>	<i>FL/1 000 kg</i>	<i>Fl/1 000 kg</i>	<i>£/1 000 kg</i>
Basispunkt Parit. Basing Point	(1) Clabecq (2) Seraing (3) La Louvière	Frederiksværk	Essen	(1) Thionville (2) Dunkerque	—	Napoli CF	Dudelange	Beverwijk	1) Glasgow 2) Middles- brough 3) Scunthorpe
Kvalit. Güte Grade Qualit. Kwalit.	A.00	St. 33-1 ≤ 25 mm	St. 33-2 e ≤ 10 mm	A.33 Plaques e ≤ 30 mm	—	A.00 da treno ≥ 4,76 mm	Th.	Fe 310	40A HR15
1973 I	(1) 6 650-350*	1 065	610-20*	860	—	102 000	9 300	520	—
IV	(1) 8 500	1 220	630	920	—	115 000	9 600	590	69,50
VII	(1) 8 750	1 350	630	980	—	130 000	9 900	590	69,50
X	(2) 9 750	1 450	650	1 040	—	133 000	10 750	620	69,50
1974 I	(2) 11 000	1 600	690	1 180	—	136 000	11 750	700	70,45
IV	(2) 14 500	1 800	735	1 250	—	172 000	15 000	875	102,35
VII	(2) 15 000	2 200	755	1 370	—	192 000	15 000	875	102,35
X	(2) 15 000	2 200	755	1 490	—	208 000	15 000	875	102,35
1975 I	(2) 15 000	2 200	845	1 490	—	208 000	15 000	875	126,95
IV	(2) 11 250-1 000*	1 800-200*	845-120*	1 490	—	208 000	15 000	875	126,95
IX	(3) 12 250-3 250*	1 600-300*	845-240*	1 490	—	208 000	15 000	875	126,95

* Midlertidig rabat Temporary rebate Ribasso temporaneo
 Zeitweiliger Rabatt Rabais temporaire Tijdelijk rabat

	BELGIQUE BELGIË	DANMARK	DEUTSCH- LAND (BR)	FRANCE	IRELAND	ITALIA	LUXEM- BOURG	NEDERLAND	UNITED KINGDOM
	FB/1 000 kg	Dkr/1 000 kg	DM/1 000 kg	FF/1 000 kg	£/1 000 kg	Lit./1 000 kg	FL/1 000 kg	Fl/1 000 kg	£/1 000 kg
Basispunkt Parit. Basing Point	La Louvière	Frederiksværk	Essen	Thionville	—	Novi Ligure	Esch-Belval	—	Tipton
Kvalit. Güte Grade Qualit. Kwalit.	A.00 A.33	St. 33	St. 33-2 e ≤ 10 mm	A.33 e ≤ 30 mm	—	A.00	Th.	—	BS 4360 G. 40A
1973 I	7 500	1 065	610-25*	860	—	96 000	9 300	—	—
IV	8 000	1 200	625	920	—	104 000	9 600	—	—
VII	8 750	1 350	625	980	—	118 000	9 900	—	—
X	9 500	1 450	650	1 040	—	127 000	10 550	—	—
1974 I	11 750	1 600	680	1 180	—	130 000	11 000	—	—
IV	11 750	1 775	725	1 250	—	170 000	12 000	—	—
VII	12 250	2 000	755	1 370	—	170 000	12 000	—	—
X	13 000	2 000	755	1 490	—	170 000	12 000	—	—
1975 I	13 000	2 000	845	1 490	—	170 000	12 000	—	134,—
IV	12 500-1 000*	1 700-200*	845-90*	1 490	—	170 000	12 000	—	134,—
IX	12 500-2 500*	1 700-300*	845-240*	1 490	—	170 000	12 000	—	134,—

* Midlertidig rabat Temporary rebate Ribasso temporaneo
Zeitweiliger Rabatt Rabais temporaire Tijdelijk rabat

e < 3 mm

	BELGIQUE BELGIË	DANMARK	DEUTSCH- LAND (BR)	FRANCE	IRELAND	ITALIA	LUXEM- BOURG	NEDERLAND	UNITED KINGDOM
	FB/1 000 kg	Dkr/1 000 kg	DM/1 000 kg	FF/1 000 kg	£/1 000 kg	Lit./1 000 kg	FL/1 000 kg	Fl/1 000 kg	£/1 000 kg
Basispunkt Parit. Basing Point	(1) Couillet (2) Seraing	—	Essen	(1) Thionville (2) Dunkerque	—	1) Novi Ligure 2) Napoli CF	Dudelange	Beverwijk	1) Glasgow 2) Hawarden 3) Middles- brough 4) Newport (Mon)
Kvalit. Güte Grade Qualit. Kwalit.	A.33/NPO	—	Normalgüte	A.33	—	A.00 extra di taglio compreso	—	Handels- kwaliteit	HR4
1973 I	(1) 7 250	—	580	785	—	101 000	(9 450)	555	—
IV	(2) 8 700	—	625	850	—	115 000	—	620	73,08
VII	(2) 9 200	—	625	930	—	131 000	—	620	73,08
X	(2) 9 950	—	625	1 000	—	134 000	—	650	73,08
1974 I	(2) 11 200	—	670	1 060	—	136 000	—	710	71,70
IV	(1) 15 500	—	670	1 160	—	155 000	—	750	95,70
VII	(1) 15 500	—	720	1 280	—	173 000	—	750	95,70
X	(1) 15 500	—	720	1 370	—	185 000	—	750	95,70
1975 I	(1) 15 500	—	795-50*	1 370-70*	—	185 000-10 000*	—	750	117,—
IV	(1) 8 750	—	795-50*	1 370-200*	—	185 000-10 000*	—	750	117,—
IX	(1) 8 750	—	795-150*	1 370-200*	—	185 000-10 000*	—	750	117-15*

* Midlertidig rabat Temporary rebate Ribasso temporaneo
Zeitweiliger Rabatt Rabais temporaire Tijdelijk rabat

Tynde koldtvalsede plader (Ruller)
Kaltgewalzte Feinbleche (Rollen)
Cold reduced sheet (Coils)

Tôles minces à froid (Bobines)
Lamiere sottile a freddo (Rotoli)
Koudgewalste dunne plaat (Rollen)

II-79

	BELGIE BELGIË	DANMARK	DEUTSCH- LAND (BR)	FRANCE	IRELAND	ITALIA	LUXEM- BOURG	NEDERLAND	UNITED KINGDOM
	FB/1 000 kg	Dkr/1000 kg	DM/1 000 kg	FF/1 000 kg	£/1 000 kg	Lit./1 000 kg	FL/1 000 kg	F/1 000 kg	£/1 000 kg
Basispunkt Parit. Basing Point	Tilieur	—	Essen	Thionville	—	Novi Ligure	Dudelange	Beverwijk	1) Glasgow 2) Hawarden 3) Newport (Mon)
Kvalit. Güte Grade Qualit. Kwalit.	Courante, sans garantie handels- kwaliteit	—	Normalgüte A(03) St. 12-03	TC Tôles commerciales	—	Fe P00	De base usage général	Handels- kwaliteit	CR4
1973 I	9 000	—	650	973	—	118 000	9 350	605	—
IV	9 600	—	695	1 018	—	129 000	9 850	670	81,65
VII	10 000	—	695	1 018	—	143 000	10 350	670	81,65
X	10 550	—	695	1 078	—	148 000	11 050	700	81,65
1974 I	11 600	—	740	1 128	—	152 000	11 900	760	89,60
IV	11 600	—	740	1 218	—	172 000	12 900	800	112,60
VII	12 600	—	790	1 218	—	188 000	12 900	800	112,60
X	12 600	—	790	1 308	—	188 000	12 900	800	112,60
1975 I	12 600	—	840-50*	1 400	—	188 000	12 900	800	128,60
IV	12 600-1 100*	—	840-50*	1 400	—	188 000	12 200	800	128,60
IX	12 600	—	840-150*	1 400	—	188 000	12 200	800	128,60-10*

* Midlertidig rabat Temporary rebate Ribasso temporaneo
Zeitweiliger Rabatt Rabais temporaire Tijdelijk rabat

Transformator- og dynamoplader (Ruller)
Elektrobleche (Rollen)
Electrical sheets (Coils)

Tôles électriques (Bobines)
Lamiere magnetici (Rotoli)
Dynamo- en transformatorplaat (Rollen)

II-80

	BELGIE BELGIË	DANMARK	DEUTSCH- LAND (BR)	FRANCE	IRELAND	ITALIA	LUXEM- BOURG	NEDERLAND	UNITED KINGDOM
	FB/1 000 kg	Dkr/1000 kg	DM/1 000 kg	FF/1 000 kg	£/1 000 kg	Lit./1 000 kg	FL/1 000 kg	F/1 000 kg	£/1 000 kg
Basispunkt Parit. Basing Point	Tilieur	—	Essen	Montbard	—	Sesto San Giovanni	—	—	Hawarden
Kvalit. Güte Grade Qualit. Kwalit.	3,6 W 0,50 mm	—	3,6 W 0,50 mm	3,6 W 0,50 mm	—	3,6 W 0,50 mm	—	—	Transil 3,55 W/kg 0,50 mm
1973 I	12 350	—	1 018	1 480	—	172 000	—	—	—
IV	13 100	—	1 018	1 550	—	187 000	—	—	180,85
VII	13 750	—	1 051-20*	1 550	—	199 000	—	—	180,85
X	14 575	—	1 051-20*	1 630	—	227 000-3 000*	—	—	180,85
1974 I	15 450	—	1 116-20*	1 715	—	246 000	—	—	180,85
IV	17 305	—	1 116-20*	1 850	—	275 000	—	—	188,20
VII	17 305	—	1 116-20*	1 950	—	302 000	—	—	240,90
X	18 170	—	1 166	2 030	—	335 000	—	—	240,90
1975 I	18 170	—	1 166	2 030	—	335 000	—	—	280,40
IV	18 170	—	1 166	2 130	—	335 000	—	—	280,40
IX	18 170	—	1 166	2 130	—	335 000	—	—	280,40

* Midlertidig rabat Temporary rebate Ribasso temporaneo
Zeitweiliger Rabatt Rabais temporaire Tijdelijk rabat

II-81

Elektriske plader med retningsorienterede korn
(Ruller)

Kornorientierte Elektrobleche (Rollen)

Grain-oriented electrical sheets (Coils)

Tôles magnétiques à grains orientés (Bobines)

Lamierini magnetici a cristalli orientati (Rotoli)

Plaat met gerichte korrels (Rollen)

	BELGIQUE BELGIË	DANMARK	DEUTSCH- LAND (BR)	FRANCE	IRELAND	ITALIA	LUXEM- BOURG	NEDERLAND	UNITED KINGDOM
	FB/1 000 kg	Dkr/1 000 kg	DM/1 000 kg	FF/1 000 kg	£/1 000 kg	Lit./1 000 kg	FL/1 000 kg	Fl/1 000 kg	£/1 000 kg
Basispunkt Parit. Basing Point	Tilleur	—	Essen	Montbard	—	Terni	—	—	Hawarden
Kvalit. Güte Grade Qualit. Kwalit.	1,11 W 0,35 mm	—	1,11 W 0,35 mm	1,11 W 0,35 mm	—	1,11 W 0,35 mm	—	—	1,11 W 0,35 mm
1973 I	28 000	—	2 270	3 531	—	375 000	—	—	—
IV	28 000	—	2 270	3 531	—	385 000	—	—	261,85
VII	28 000	—	2 270	3 531	—	405 000	—	—	261,85
X	28 000	—	2 270	3 531	—	436 000	—	—	261,85
1974 I	31 500	—	2 360	3 814	—	440 000	—	—	286,00
IV	34 500	—	2 360	4 195	—	535 000	—	—	340,40
VII	34 500	—	2 360	4 600	—	660 000	—	—	340,40
X	36 225	—	2 360	4 600	—	660 000	—	—	340,40
1975 I	36 225	—	2 550	4 600	—	660 000	—	—	396,20
IV	36 225	—	2 550	4 600	—	660 000	—	—	396,20
IX	36 225	—	2 550	4 600	—	660 000	—	—	396,20

* Midlertidig rabat Temporary rebate Ribasso temporaneo
Zeitweiliger Rabatt Rabais temporaire Tijdelijk rabat

II-82

Sortblik
Feinstblech
BlackplateFer noir
Banda nera
Onvertind blik

	BELGIQUE BELGIË	DANMARK	DEUTSCH- LAND (BR)	FRANCE	IRELAND	ITALIA	LUXEM- BOURG	NEDERLAND	UNITED KINGDOM
	FB/100 m ²	Dkr/100 m ²	DM/100 m ²	FF/100 m ²	£/100 m ²	Lit./100 m ²	FL/100 m ²	Fl/100 m ²	£/100 m ²
Basispunkt Parit. Basing Point	Tilleur	—	Neuwied	Thionville	—	Novi Ligure	—	—	EX W O R K S Troste Velindre Ebbw Vale
Kvalit. Güte Grade Qualit. Kwalit.	Cf. EURONORM 77-63								
1973 I	2 880	—	206,60	281,00	—	33 700	—	—	—
IV	2 880	—	206,60	240,00	—	35 400	—	—	20,04
VII	3 120	—	206,60	240,00	—	37 900	—	—	20,04
X	3 120	—	206,60	262,00	—	42 300-700*	—	—	20,04
1974 I	3 310	—	219,00	262,00	—	42 300	—	—	23,58
IV	3 460	—	222,80	295,00	—	50 700	—	—	30,18
VII	3 460	—	222,80	295,00	—	53 800	—	—	30,18
X	3 730	—	247,30	335,00	—	53 800	—	—	32,35
1975 I	3 730	—	247,30	335,00	—	61 200	—	—	32,35
IV	3 910	—	257,20	335,00	—	61 200	—	—	32,35
IX	3 910	—	257,20	360,00	—	61 200	—	—	32,11

* Midlertidig rabat Temporary rebate Ribasso temporaneo
Zeitweiliger Rabatt Rabais temporaire Tijdelijk rabat

	BELGIQUE BELGIË	DANMARK	DEUTSCH- LAND (BR)	FRANCE	IRELAND	ITALIA	LUXEM- BOURG	NEDERLAND	UNITED KINGDOM
	FB/100 m ²	Dkr/100 m ²	Dm/100 m ²	FF/100 m ²	£/100 m ²	Lit./100 m ²	FL/100 m ²	Fl/100 m ²	£/100 m ²
Basispunkt Parit. Basing Point	Tilleur	—	Neuwied	Thionville	—	Novi Ligure	—	Beverwijk	EX W O R K S Troste Velindre Ebbw Vale
Kvalit. Güte Grade Qualit. Kwalit.	El (5.6 gr. M ² /0.75 lbs)								
1973 I	3 140	—	226,50	316,00	—	37 900	—	205,00	—
IV	3 140	—	226,50	275,00	—	39 800	—	205,00	21,59
VII	3 400	—	226,50	275,00	—	42 600	—	205,00	21,59
X	3 400	—	226,50	297,00	—	47 600-700*	—	221,40	21,59
1974 I	3 605	—	240,10	301,50	—	47 600	—	232,45	25,13
IV	3 755	—	248,30	340,00	—	57 000	—	260,35	32,95
VII	3 755	—	248,30	346,00	—	60 100	—	260,35	32,95
X	4 240	—	280,80	391,00	—	60 100	—	265,30	34,39
1975 I	4 240	—	280,80	383,00	—	67 900	—	262,40	34,39
IV	4 420	—	292,40	383,00	—	67 900 ¹	—	281,65	34,39
IX	4 420	—	292,40	412,00	—	67 900	—	281,65	34,15

* Midlertidig rabat Temporary rebate Ribasso temporaneo
Zeitweiliger Rabatt Rabais temporaire Tijdelijk rabat

	BELGIQUE BELGIË	DANMARK	DEUTSCH- LAND (BR)	FRANCE	IRELAND	ITALIA	LUXEM- BOURG	NEDERLAND	UNITED KINGDOM
	FB/1 000 kg	Dkr/1000 kg	DM/1 000 kg	FF/1 000 kg	£/1 000 kg	Lit./1 000 kg	FL/1 000 kg	Fl/1 000 kg	£/1 000 kg
Basispunkt Parit. Basing Point	Flémalle-Haute	—	Siegen	Jeumont	Haulbowline	Novi Ligure	Dudelange	—	1) Hawarden 2) Newport (Mon)
Kvalit. Güte Grade Qualit. Kwalit.	Tôle plane en rouleau Vlakke plaat in rollen	Plane plader i rubber	Flachbleche in Rollen	Tôle plane en rouleau	Plain sheet in cut lengths	Larghi nastri zingati in rotoli	Tôle plane en rouleau	Vlakke plaat in rollen	Plain sheet in coils
1973 I	9 550	—	830	1 162	—	145 000	10 000	670	—
IV	9 850	—	845	1 215	96	163 000	11 000	670	95,47
VII	10 350	—	845	1 215	136	180 000	11 700	720	95,47
X	10 850	—	870	1 310	146	180 000-4 000*	12 550	720	95,47
1974 I	11 850	—	900	1 360	156	180 000	12 550	770	105,55
IV	12 350	—	900	1 360-40*	170	210 000	13 050	810	131,68
VII	13 100	—	960	1 510-40*	170	235 000	13 800	860	131,68
X	13 100	—	960	1 580	170	235 000	13 800	860	132,84
1975 I	13 100	—	960	1 580	170	235 000	13 800	860	151,84
IV	13 100-1 250*	—	960	1 680-30*	170	235 000	13 800	860	151,84
IX	13 100-1 250*	—	960-120*	1 680	170	235 000	13 800	860	151,84

Midlertidig rabat Temporary rebate Ribasso temporaneo
Zeitweiliger Rabatt Rabais temporaire Tijdelijk rabat

	BELGIQUE BELGIË FB/1 000 kg	DANMARK Dkr/1 000 kg	DEUTSCH- LAND (BR) DM/1 000 kg	FRANCE FF/1 000 kg	IRELAND £/1 000 kg	ITALIA Lit./1 000 kg	LUXEM- BOURG FL/1 000 kg	NEDERLAND Fl/1 000 kg	UNITED KINGDOM £/1 000 kg
Basispunkt Parit. Basing Point	Regissa- Marchin	—	Siegen	Thionville	—	Varzi	—	Beverwijk	Hawarden Newport (Mon)
Kvalit. Güte Grade Qualit. Kwalit.	Zincor I	—	Grundgüte	Solzinc I	—	Zincor I (Fe P00)	—	—	Electro- Zinc coated cold reduced coils
1973 I	10 750	—	765	1 190-30*	—	146 000	—	—	—
IV	10 750	—	795	1 190-30*	—	157 000	—	—	88,15
VII	11 150	—	795	1 190-30*	—	181 000	—	—	88,15
X	11 350	—	795	1 220	—	177 000	—	—	88,15
1974 I	11 800	—	840	1 280	—	191 000	—	—	100,40
IV	12 200	—	860	1 335	—	211 000	—	—	124,15
VII	12 600	—	910	1 335	—	220 000	—	—	124,15
X	12 600	—	910	1 435	—	227 000	—	—	124,57
1975 I	12 600	—	910	1 435	—	227 000	—	—	—
IV	12 600	—	910	1 530	—	227 000	—	—	143,85
IX	12 600	—	910-120*	1 530	—	227 000	—	—	143,85

* Midlertidig rabat Temporary rebate Ribasso temporaneo
 Zeitweiliger Rabatt Rabais temporaire Tijdelijk rabat

Sociale statistikker

Sozialstatistiken

Social statistics

Statistiques sociales

Statistiche sociali

Sociale statistieken

Lønøomkostninger
Udenlandske arbejdere
Aldersfordeling

Lohnkosten
Ausländische Arbeiter
Altersgliederung

Labour Costs
Immigrant Labour
Breakdown by age

Coût de la main-d'œuvre
Ouvriers étrangers
Répartition par âge

Costo della manodopera
Operai stranieri
Ripartizione per età

Arbeidskosten
Buitenlandse arbeiders
Leeftijdsopbouw

Lønømkostninger pr. time i jernminerne fra 1954 til 1972⁽¹⁾

(Arbejdere over og under jorden tilsammen)

Höhe der Lohnkosten je Stunde von 1954 bis 1972⁽¹⁾ im Eisenerzbergbau

(Arbeiter unter und über Tage insgesamt)

Hourly wage costs from 1954 to 1972⁽¹⁾ in iron ore mines

(All surface and underground workers)

Montant horaire du coût de la main-d'œuvre de 1954 à 1972⁽¹⁾ dans les mines de fer

(Ensemble des ouvriers du fond et du jour)

Ammontare orario del costo della manodopera dal 1954 al 1972⁽¹⁾ nelle miniere di ferro

(Insieme degli operai dell'interno e dell'esterno)

Bedrag van de arbeidskosten, per uur van 1954 tot en met 1972⁽¹⁾ in de ijzerertsminen

(Alle ondergrondse en bovengrondse arbeiders te zamen)

Ar Jahr Year Année Anno Jaar	Luxembourg	Deutschland (BR)	France - Est	Italia
---	------------	------------------	--------------	--------

Enhed : Belgiske frank / Einheit : belgische Franken / Unit : current Belgian Franc
Unité : franc belge courant / Unità : franco belga corrente / Eenheid : geldende Belgische frank

1954	65,24	31,54	61,53	28,31
1955	68,07	34,53	70,05	29,35
1956	76,49	37,44	81,19	30,49
1957	82,42	41,91	83,34	31,93
1958	84,69	44,75	85,38	33,91
1959	84,69	46,30	76,84	35,67
1960	88,60	51,64	82,65	40,07
1961	93,24	60,38	91,61	41,31
1962	93,91	65,14	100,69	50,41
1963	98,83	73,83	115,46	69,13
1964	104,07	74,41	117,52	81,36
1965	118,45	81,71	123,30	86,07
1966	130,13	87,48	130,31	89,27
1967	123,28	91,02	142,18	99,66
1968	133,93	97,22	151,41	103,44
1969	145,35	113,57	155,33	109,58
1972	200,45	186,03	182,90	178,69

Indeks : Basis : Højeste omkostning i hvert år = 100
Indizes : Basis : Höchste Kosten in jedem Jahr = 100
Indices : Base : Highest costs in any year = 100
Indice : Base : Coût le plus élevé pour chaque année = 100
Indici : Base : Costo più elevato in ciascun anno = 100
Indexcijfers : Basis : Hoogste kosten in elk jaar = 100

1954	100	48	94	43
1955	97	49	100	42
1956	94	46	100	38
1957	98	48	100	38
1958	99	52	100	40
1959	100	55	91	42
1960	100	58	93	45
1961	100	65	98	44
1962	93	65	100	50
1963	86	64	100	60
1964	89	63	100	69
1965	96	66	100	70
1966	99,9	67	100	69
1967	87	64	100	70
1968	88	64	100	68
1969	94	73	100	71
1972	100	93	91	89

⁽¹⁾ Landene er anført i rækkefølge efter aftagende omkostninger i året 1972.

⁽¹⁾ Die Länder sind in der Reihenfolge der abnehmenden Kosten im Jahre 1972 aufgeführt.

⁽¹⁾ The countries are listed in order of decreasing costs in 1972.

⁽¹⁾ Les pays sont classés dans l'ordre décroissant des coûts en 1972.

⁽¹⁾ I paesi sono elencati secondo l'ordine decrescente del costo nel 1972.

⁽¹⁾ De landen zijn vermeld in de aflopende volgorde van de kosten in 1972.

Lønombkostninger pr. time i jern- og stålindustrien fra 1954 til 1973⁽¹⁾

Höhe der Lohnkosten je Stunde von 1954 bis 1973⁽¹⁾ in der Eisen- und Stahlindustrie

Hourly wage costs from 1954 to 1973⁽¹⁾ in iron and steel industry

Montant horaire du coût de la main-d'œuvre de 1954 à 1973⁽¹⁾ dans l'industrie sidérurgique

Ammontare orario del costo della manodopera dal 1954 al 1973⁽¹⁾ nell'industria siderurgica

Bedrag van de arbeidskosten, per uur van 1954 tot en met 1973⁽¹⁾ in de ijzer- en staalindustrie

II-87

År Jahr Année Année Anno Jaar	Nederland	Deutschland (BR) ⁽²⁾	Belgique/België	Luxembourg	Italia	France
--	-----------	---------------------------------	-----------------	------------	--------	--------

Enhed : Belgiske frank / Einheit : belgische Franken / Unit : current Belgian Franc
Unité : franc belge courant / Unità : franco belga corrente / Eenheid : geldende Belgische frank

1954	31,72	37,67	41,45	47,25	34,01	37,40
1955	37,24	41,34	44,34	50,97	34,75	42,19
1956	41,04	45,25	49,14	57,41	39,18	47,57
1957	45,05	50,57	54,09	64,08	40,27	48,36
1958	47,31	52,88	54,61	65,88	42,97	49,75
1959	47,96	56,10	56,25	65,65	45,35	45,69
1960	54,49	60,65	60,83	70,31	48,99	49,78
1961	69,76	68,13	62,93	73,72	52,29	55,79
1962	73,36	75,11	66,57	74,71	60,85	59,95
1963	78,97	79,27	72,47	80,96	71,68	65,00
1964	87,28	84,29	81,19	86,23	78,68	69,70
1965	97,81	90,44	91,28	97,34	80,44	73,86
1966	107,37	95,38	99,38	102,92	84,71	77,98
1967	116,55	98,64	106,02	105,25	91,88	82,73
1968	127,03	104,81	113,67	118,01	96,93	91,96
1969	140,28	116,60	124,38	127,07	106,75	97,99
1970	158,31	153,21	139,40	151,25	130,17	103,70
1971	177,59	174,44	160,24	158,96	148,66	119,37
1972	191,99	182,44	183,65	179,91	157,54	133,56
1973	240,01	222,19	221,14	198,17	166,54	156,93

Indeks : Basis : Højeste omkostning i hvert år = 100
Indizes : Basis : Höchste Kosten in jedem Jahr = 100
Indices : Base : Highest costs in any year = 100

Indice : Base : Coût le plus élevé pour chaque année = 100
Indici : Base : Costo più elevato in ciascun anno = 100
Indexcijfers : Basis : hoogste kosten in elk jaar = 100

1954	67	80	88	100	72	79
1955	73	81	87	100	68	83
1956	71	79	86	100	68	83
1957	70	79	84	100	63	75
1958	72	80	83	100	65	76
1959	73	85	86	100	69	70
1960	77	86	87	100	70	71
1961	95	92	85	100	71	75
1962	98	100	89	99	81	80
1963	98	98	90	100	89	80
1964	100	97	93	99	90	80
1965	100	92	93	99,5	82	76
1966	100	89	93	96	79	73
1967	100	85	91	90	79	71
1968	100	83	89	93	76	72
1969	100	83	86	91	76	70
1970	100	97	88	96	82	66
1971	100	98	90	90	84	67
1972	100	95	96	94	82	70
1973	100	93	92	83	69	65

⁽¹⁾ Landene er anført i rækkefølge efter aftagende omkostninger i året 1973.

⁽²⁾ Fra 1960 inklusive Saar.

⁽¹⁾ Die Länder sind in der Reihenfolge der abnehmenden Kosten im Jahre 1973 aufgeführt.

⁽²⁾ Ab 1960 einschließlich Saarland.

⁽¹⁾ The countries are listed in order of decreasing costs in 1973.

⁽²⁾ Including the Saar since 1960.

⁽¹⁾ Les pays sont classés dans l'ordre décroissant des coûts en 1973.

⁽²⁾ Y compris la Sarre à partir de 1960.

⁽¹⁾ I paesi sono elencati secondo l'ordine decrescente del costo nel 1973.

⁽²⁾ Compresa la Saar, a partire dal 1960.

⁽¹⁾ De landen zijn vermeld in de aflopende volgorde van de kosten in 1973.

⁽²⁾ Vanaf 1960 met inbegrip van Saarland.

Udviklingen af det totale antal ansatte og antal af udenlandske arbejdere i jernminerne

Entwicklung der Gesamtbelegschaft und der Zahl der ausländischen Arbeiter im Eisenerzbergbau

Development of total work force and number of immigrant workers in iron ore mines

Évolution de l'effectif total et du nombre d'ouvriers étrangers dans les mines de fer

Evoluzione dell'occupazione operaia complessiva e del numero di operai stranieri nelle miniere di ferro

Ontwikkeling van het totaal aantal te werk gestelde arbeiders en van het aantal buitenlandse arbeiders in de ijzermijnen

Ved årets udgang Ende des Jahres End of year Fin d'année Fine anno Einde van het jaar	Deutsch- land (BR)	France	Italia	Luxem- bourg	EUR-6	United Kingdom	Ireland	Danmark	EUR-9
--	-----------------------	--------	--------	-----------------	-------	-------------------	---------	---------	-------

Samlet antal ansatte arbejdere⁽¹⁾ / Gesamtbelegschaft⁽¹⁾ / Total work force⁽¹⁾
Effectif total⁽¹⁾ / Occupazione complessiva⁽¹⁾ / Totaal aantal te werk gestelde arbeiders⁽¹⁾

1958	19 393	24 223	2 963	2 213	48 792				
1959	17 793	23 746	2 886	2 131	46 556				
1960	16 758	23 215	2 888	2 058	44 919				
1961	15 616	22 605	2 782	2 005	43 008				
1962	11 933	21 572	2 484	1 924	37 913				
1963	9 131	19 274	2 046	1 821	32 272				
1964	7 893	17 775	1 563	1 713	28 944				
1965	6 543	16 317	1 455	1 600	25 915				
1966	5 263	14 385	1 223	1 448	22 319				
1967	4 418	12 059	1 133	1 323	18 933				
1968	3 640	10 701	1 051	1 219	16 611				
1969	3 258	9 973	978	1 198	15 407				
1970	3 088	9 731	926	1 119	14 864				
1971	2 871	9 316	823	1 058	14 068				
1972	2 647	8 748	717	897	13 009				
1973	2 460	8 281	685	749	12 172	1 340	—	—	13 512

Udlændinge / Ausländer / Immigrant labour — Étrangers / Stranieri / Buitenlanders

1958	146	6 841	—	503	7 490				
1959	117	6 203	—	494	6 814				
1960	164	5 682	—	481	6 327				
1961	186	5 102	—	476	5 764				
1962	155	4 635 ⁽²⁾	—	471	5 261 ⁽²⁾				
1963	126	3 947	—	455	4 528				
1964	113	3 405	—	442	3 960				
1965	125	2 982	—	421	3 528				
1966	103	2 594	—	413	3 110				
1967	70	1 993	—	388	2 451				
1968	63	1 691	—	364	2 118				
1969	112	1 442	—	370	1 924				
1970	124	1 387	—	346	1 857				
1971	172	1 276	—	330	1 778				
1972	219	1 145	—	296	1 660				
1973	196	1 045	—	243	1 484				

Udlændingenes andel (%) af alle ansatte / Anteil (%) der Ausländer an der Gesamtbelegschaft
% of total work force represented by immigrant labour / % des étrangers par rapport à l'effectif total
% degli stranieri sull'occupazione complessiva / Aantal buitenlandse arbeiders in % van het totaal aantal arbeiders

1958	0,8	28,2	—	22,7	15,4				
1959	0,7	26,1	—	23,2	14,6				
1960	1,0	24,5	—	23,4	14,1				
1961	1,2	22,6	—	23,7	13,4				
1962	1,3	21,5 ⁽²⁾	—	24,5	13,9 ⁽²⁾				
1963	1,4	20,5	—	25,0	14,0				
1964	1,4	19,2	—	25,8	13,7				
1965	1,9	18,3	—	26,3	13,6				
1966	2,0	18,0	—	28,5	13,9				
1967	1,6	16,5	—	29,3	12,9				
1968	1,7	15,8	—	29,9	12,8				
1969	3,4	14,5	—	30,9	12,5				
1970	4,0	14,3	—	30,9	12,5				
1971	6,0	13,7	—	31,2	12,6				
1972	8,3	13,1	—	33,0	12,8				
1973	8,0	12,6	—	32,6	12,2				

(1) Registrerede arbejdere.
(2) Fra 1962 inklusive Algeriere.

(1) Eingeschriebene Arbeiter.

(2) Ab 1962 einschl. Algerier.

(1) Workers on payroll.

(2) Including Algerians from 1962.

(1) Ouvriers inscrits.

(2) A partir de 1962 y compris les Algériens.

(1) Operai iscritti.

(2) A partire dal 1962 compresi gli Algerini.

(1) Ingeschreven arbeiders.

(2) Vanuit 1962 met inbegrip van de Algerijnen.

Udviklingen af det totale antal ansatte og antal af udenlandske arbejdere i jern- og stålindustrien

Entwicklung der Gesamtbelegschaft und der Zahl der ausländischen Arbeiter in der Eisen- und Stahlindustrie

Development of the total work force and number of immigrant workers in the iron and steel industry

Évolution de l'effectif total et du nombre d'ouvriers étrangers dans la sidérurgie

Evoluzione dell'occupazione operaia complessiva e del numero di operai stranieri nella siderurgia

Ontwikkeling van het totaal aantal te werk gestelde arbeiders en van het aantal buitenlandse arbeiders in de ijzer- en staalindustrie

II-89

Ved årets udgang Ende des Jahres End of year Fin d'année Fino anno Einde van het jaar	Deutschland (BR)	France	Italia	Nederland	UEBL/BLEU		EUR-6	United Kingdom	Ireland	Danmark	EUR-9
					Belgique/ Belgie	Luxembourg					

Samlet antal ansatte arbejdere⁽¹⁾ / Gesamtbelegschaft⁽¹⁾ / Total work force⁽¹⁾
Effectif total⁽¹⁾ / Occupazione complessiva⁽¹⁾ / Totaal aantal te werk gestelde arbeiders⁽¹⁾

1958	193 060	126 360	51 083	7 964	51 341	18 855	448 663				
1959	204 408	127 742	50 776	8 991	53 258	19 292	464 467				
1960	214 810	131 690	52 897	9 261	54 442	19 353	482 453				
1961	212 119	131 569	56 349	9 750	54 120	19 444	483 351				
1962	208 926	129 081	59 713	9 875	52 695	19 176	479 466				
1963	200 306	129 413	58 561	10 149	51 832	19 065	469 326				
1964	206 174	130 080	56 271	11 511	53 657	19 820	477 513				
1965	200 017	124 433	58 167	12 050	50 199	19 841	464 707				
1966	186 581	117 069	57 093	11 941	47 699	19 566	439 949				
1967	177 822	111 036	56 433	11 910	47 497	19 286	423 984				
1968	178 801	107 115	55 992	12 355	48 275	19 120	421 658				
1969	181 209	109 962	58 209	13 387	50 023	19 332	432 122				
1970	180 628	109 891	63 304	13 487	50 155	19 716	437 181				
1971	169 378	107 368	66 195	14 068	50 384	19 246	426 639				
1972	165 502	106 381	69 682	14 570	50 887	19 150	426 172				
1973	171 688	107 872	72 795	15 288	52 512	19 733	439 888				

Udlændinge / Ausländer / Immigrant labour — Étrangers / Stranieri / Buitenlanders

1958	1 794	29 406	21	193	8 864	2 739	43 017				
1959	2 225	28 347	22	291	9 039	2 802	43 326				
1960	3 812	29 191	18	299	9 244	2 819	45 983				
1961	4 372	29 801	16	636	9 500	2 784	47 109				
1962	5 799	36 802 ⁽²⁾	16	753	9 863	2 817	56 050⁽²⁾				
1963	6 319	35 229	16	792	10 191	2 852	55 399				
1964	12 349	36 203	16	1 360	11 799	3 566	65 293				
1965	13 768	33 658	14	1 387	11 204	4 021	64 052				
1966	11 147	31 321	14	1 333	10 547	4 124	58 486				
1967	9 071	28 847	13	1 120	10 646	4 112	53 809				
1968	12 260	27 587	14	1 153	10 941	4 094	56 039				
1969	16 978	29 367	14	1 732	11 898	4 581	64 570				
1970	19 788	30 054	16	2 066	12 169	5 022	69 115				
1971	18 867	28 393	17	2 836	12 445	5 107	67 665				
1972	23 536	27 182	16	2 720	13 167	5 437	72 058				
1973	29 675	27 952	15	3 031	14 268	6 319	81 260				

Udlændingenes andel (%) af alle ansatte / Anteil (%) der Ausländer an der Gesamtbelegschaft
% of total work force represented by immigrant labour / % des étrangers par rapport à l'effectif total
% degli stranieri sull'occupazione complessiva / Aantal buitenlandse arbeiders in % van het totaal aantal arbeiders

1958	0,9	23,3	0	2,4	17,3	14,5	9,6				
1959	1,1	22,7	0	3,2	17,0	14,5	9,3				
1960	1,8	22,6	0	3,2	17,0	14,6	9,5				
1961	2,1	22,7	0	6,5	17,6	14,3	9,8				
1962	2,8	28,5 ⁽²⁾	0	7,6	18,7	14,7	11,7⁽²⁾				
1963	3,2	27,2	0	7,8	19,7	15,0	11,8				
1964	6,0	27,8	0	11,8	22,0	18,0	13,7				
1965	6,9	27,1	0	11,5	22,3	20,3	13,8				
1966	6,0	26,8	0	11,2	22,1	21,1	13,3				
1967	5,1	26,0	0	9,4	22,4	21,3	12,7				
1968	6,9	25,8	0	9,3	22,6	21,4	13,3				
1969	9,4	26,7	0	12,9	23,8	23,7	14,9				
1970	11,0	27,3	0	15,3	24,3	25,5	15,8				
1971	11,1	26,4	0	20,2	24,7	26,5	15,9				
1972	14,2	25,0	0	18,7	25,9	28,4	16,9				
1973	17,3	25,0	0	19,8	27,2	32,0	18,5				

(1) Registrerede arbejdere.
(2) Fra 1962 inklusive Algeriere.
(1) Eingeschriebene Arbeiter.
(2) Ab 1962 einschl. Algerier.
(1) Workers on payroll.
(2) Including Algerians from 1962.

(1) Ouvriers inscrits.
(2) A partir de 1962, y compris les Algériens.
(1) Operai iscritti.
(2) A partire dal 1962 compresi gli Algerini.
(1) Ingeschreven arbeiders.
(2) Vanaf 1962 met inbegrip van de Algerijnen.

Fordeling af de udenlandske arbejdere i jernminerne efter oprindelsesland
 Aufgliederung der ausländischen Arbeiter im Eisenerzbergbau nach dem Herkunftsland
 Breakdown of immigrant labour in iron ore mines by country of origine

Land, hvor de udenlandske arbejdere blev registreret ved årets slutning Land, in dem die ausländischen Arbeiter am Jahresende erfaßt wurden Country in which the immigrant workers were registered at the end of the year	Oprindelsesland / Herkunftsland / Country of origin													
	EKSF/EGKS/ECSC/CECA													
	Deutschland (BR)		France		Italia		Nederland		Belgique/België		Luxembourg		I alt Ingesamt Total	
	Anzahl	%	Nombre	%	Numero	%	Aantal	%	Nombre Aantal	%	Nombre	%	Antal Number	%
1962														
Deutschland (BR)	—	—	—	—	56	36,2	5	3,2	—	—	—	—	61	39,4
France	78	1,7	—	—	2 854	61,6	2	0,0	20	0,4	165	3,6	3 119	67,3
Italia	—	—	—	—	—	—	—	—	—	—	—	—	—	—
Luxembourg	15	3,2	64	13,6	271	57,5	3	0,6	71	15,1	—	—	424	90,0
EKSF/EGKS/ECSC	93	1,8	64	1,2	3 181	60,5	10	0,2	91	1,7	165	3,1	3 604	68,5
1963														
Deutschland (BR)	—	—	1	0,8	15	11,9	4	3,2	—	—	—	—	20	15,9
France	62	1,6	—	—	2 439	61,8	1	0,0	8	0,2	146	3,7	2 656	67,2
Italia	—	—	—	—	—	—	—	—	—	—	—	—	—	—
Luxembourg	14	3,1	66	14,5	263	57,8	2	0,4	65	14,3	—	—	410	90,1
EKSF/EGKS/ECSC	76	1,7	67	1,5	2 717	60,0	7	0,2	73	1,6	146	3,2	3 086	68,2
1964														
Deutschland (BR)	—	—	1	0,9	5	4,4	3	2,7	—	—	—	—	9	8,0
France	47	1,4	—	—	2 124	62,4	17	0,5	35	1,0	89	2,6	2 312	67,9
Italia	—	—	—	—	—	—	—	—	—	—	—	—	—	—
Luxembourg	13	2,9	63	14,3	259	58,6	2	0,4	64	14,5	—	—	401	90,7
EKSF/EGKS/ECSC	60	1,5	64	1,6	2 388	60,3	22	0,6	99	2,5	89	2,2	2 722	68,7
1965														
Deutschland (BR)	—	—	—	—	12	9,6	3	2,4	—	—	—	—	15	12,0
France	41	1,4	—	—	1 917	64,3	1	0,0	8	0,2	89	3,0	2 056	68,9
Italia	—	—	—	—	—	—	—	—	—	—	—	—	—	—
Luxembourg	11	2,6	64	15,2	248	58,9	2	0,5	60	14,2	—	—	385	91,4
EKSF/EGKS/ECSC	52	1,5	64	1,8	2 177	61,7	6	0,2	68	1,9	89	2,5	2 456	69,6
1966														
Deutschland (BR)	—	—	—	—	13	12,6	3	2,9	—	—	—	—	16	15,5
France	33	1,3	—	—	1 660	64,0	1	0,0	7	0,3	102	3,9	1 803	69,5
Italia	—	—	—	—	—	—	—	—	—	—	—	—	—	—
Luxembourg	10	2,4	72	17,5	240	58,1	2	0,5	57	13,8	—	—	381	92,2
EKSF/EGKS/ECSC	43	1,4	72	2,3	1 913	61,5	6	0,2	64	2,0	102	3,3	2 200	70,7
1967														
Deutschland (BR)	—	—	—	—	6	8,6	3	4,3	—	—	—	—	9	12,9
France	26	1,3	—	—	1 319	66,2	1	0,0	2	0,1	56	2,8	1 404	70,4
Italia	—	—	—	—	—	—	—	—	—	—	—	—	—	—
Luxembourg	10	2,6	72	18,5	221	57,0	2	0,5	54	13,9	—	—	359	92,5
EKSF/EGKS/ECSC	36	1,5	72	2,9	1 546	63,1	6	0,2	56	2,3	56	2,3	1 772	72,3

Répartition des ouvriers étrangers des mines de fer suivant le pays d'origine
 Ripartizione degli operai stranieri nelle miniere di ferro secondo il paese d'origine
 Aantal buitenlandse arbeiders in de ijzerertsminen naar land van herkomst

Pays dans lequel les ouvriers étrangers ont été recensés en fin d'année Paesi nei quali gli operai stranieri sono stati censiti a fine anno Landen waarin de buitenlandse arbeiders aan het einde van het jaar ingeschreven waren	Pays d'origine / Paese d'origine / Land van herkomst													
	Tredjelände / Dritte Länder / Third countries — Pays tiers / Paesi terzi / Derde landen													
	Span. og Port. Span. u. Portug. Spain and Portug.		Grækenland Griechenland Greece		Polen Polen Poland		Algeriet Algerien Algeria		Andre Sonstige Other countries		I alt Ingesamt Total		I alt Ingesamt Total	
	Antal Anzahl	%	Number Nombre	%	Numero Aantal	%	Antal Anzahl	%	Number Nombre	%	Numero Aantal	%	Antal Anzahl	%
1962														
Deutschland (BR)	—	—	—	—	3	1,9	—	—	91	58,7	94	60,6	155	100,0
France	178	3,8	—	—	1 141	24,6	—	—	197	4,3	1 516	32,7	4 635	100,0
Italia	—	—	—	—	—	—	—	—	—	—	—	—	—	—
Luxembourg	—	—	—	—	14	3,0	—	—	33	7,0	47	10,0	471	100,0
CECA/EGKS	178	3,4	—	—	1 158	22,0	—	—	321	6,1	1 657	31,5	5 261	100,0
1963														
Deutschland (BR)	—	—	1	0,8	30	23,8	1	0,8	74	58,7	106	84,1	126	100,0
France	78	2,0	—	—	895	22,7	158	4,0	160	4,0	1 291	32,7	3 947	100,0
Italia	—	—	—	—	—	—	—	—	—	—	—	—	—	—
Luxembourg	—	—	—	—	16	3,5	—	—	29	6,4	45	9,9	455	100,0
CECA/EGKS	79	1,7	30	0,7	912	20,1	158	3,5	263	5,8	1 442	31,8	4 528	100,0
1964														
Deutschland (BR)	—	—	10	8,8	1	0,9	—	—	93	82,3	104	92,0	113	100,0
France	68	2,0	—	—	738	21,7	160	4,7	127	3,7	1 093	32,1	3 405	100,0
Italia	—	—	—	—	—	—	—	—	—	—	—	—	—	—
Luxembourg	—	—	—	—	16	3,6	—	—	25	5,7	41	9,3	442	100,0
CECA/EGKS	68	1,7	10	0,3	755	19,1	160	4,0	245	6,2	1 238	31,3	3 960	100,0
1965														
Deutschland (BR)	—	—	2	1,6	1	0,8	—	—	107	85,6	110	88,0	125	100,0
France	57	1,9	—	—	614	20,6	146	4,9	109	3,7	926	31,1	2 982	100,0
Italia	—	—	—	—	—	—	—	—	—	—	—	—	—	—
Luxembourg	—	—	—	—	14	3,4	—	—	22	5,2	36	8,6	421	100,0
CECA/EGKS	57	1,6	2	0,1	629	17,8	146	4,1	238	6,8	1 072	30,4	3 528	100,0
1966														
Deutschland (BR)	—	—	1	1,0	1	1,0	—	—	85	82,5	87	84,5	103	100,0
France	49	1,9	—	—	521	20,1	135	5,2	86	3,3	791	30,5	2 594	100,0
Italia	—	—	—	—	—	—	—	—	—	—	—	—	—	—
Luxembourg	—	—	—	—	11	2,7	—	—	21	5,1	32	7,8	413	100,0
CECA/EGKS	49	1,6	1	0,0	533	17,1	135	4,4	192	6,2	910	29,3	3 110	100,0
1967														
Deutschland (BR)	—	—	1	1,4	1	1,4	—	—	59	84,3	61	87,1	70	100,0
France	31	1,6	—	—	402	20,2	94	4,7	62	3,1	589	29,6	1 993	100,0
Italia	—	—	—	—	—	—	—	—	—	—	—	—	—	—
Luxembourg	—	—	—	—	7	1,8	—	—	22	5,7	29	7,5	388	100,0
CECA/EGKS	31	1,3	1	0,0	410	16,7	94	3,9	143	5,8	679	27,7	2 451	100,0

Fordeling af de udenlandske arbejdere i jern- og stålindustrien efter oprindelsesland
Aufgliederung der ausländischen Arbeiter in der Eisen- und Stahlindustrie nach dem Herkunftsland
Breakdown of immigrant labour in the iron and steel industry by country of origin

Répartition des ouvriers étrangers de l'industrie sidérurgique suivant le pays d'origine
Ripartizione degli operai stranieri dell'industria siderurgica secondo il paese d'origine
Aantal buitenlandse arbeiders in de ijzer- en staalindustrie naar land van herkomst

Land, hvor de udenlandske arbejdere blev registreret ved årets slutning Land, in dem die ausländischen Arbeiter am Jahresende erlaubt wurden Country in which the immigrant workers were registered at the end of the year	Oprindelsesland / Herkunftsland / Country of origin														Pays d'origine / Paese d'origine / Land van herkomst														I alt Ingesamt Total Total Totale Totaal	Pays dans lequel les ouvriers étrangers ont été recensés en fin d'année Paesi nei quali gli operai stranieri sono stati censiti a fine anno Landen waarin de buitenlandse arbeiders aan het einde van het jaar ingeschreven waren
	EKSF/EGKS/ECSC/CECA														Tredjelände / Dritte Länder / Third countries — Pays tiers / Paesi terzi / Derde landen															
	Deutschland (BR)		France		Italia		Nederland		Belgique/België		Luxembourg		I alt Ingesamt Total		Span. og Port. Span. u. Portug. Spain and Portug.		Grækenland Griechenland Greece		Polen Polen Poland		Algeriet Algerien Algeria		Andre Sonstige Other countries		I alt Ingesamt Total					
	Anzahl	%	Nombre	%	Numero	%	Aantal	%	Nombre	%	Nombre	%	Antal	%	Antal	%	Number	%	Numero	%	Antal	%	Number	%	Numero	%	Antal	%		
1968																														1968
Deutschland (BR)	—	—	250	2,0	1 703	13,9	524	4,3	38	0,3	16	0,1	2 531	20,6	1 560	12,7	1 554	12,7	228	1,9	25	0,2	6 362	51,9	9 729	79,4	12 260	100,0	Deutschland (BR)	
France	330	1,2	—	—	10 812	39,2	10	0,0	2 228	8,1	79	0,3	13 459	48,8	2 407	8,7	8	0,0	1 554	5,6	7 545	27,3	2 614	9,5	14 128	51,2	27 587	100,0	France	
Italia	—	—	—	—	—	—	—	—	—	—	—	—	—	—	—	—	—	—	1	7,1	—	—	13	92,9	14	100,0	14	100,0	Italia	
Nederland	46	4,0	1	0,1	320	27,8	—	—	23	2,0	—	—	390	33,8	590	51,2	55	4,8	2	0,2	1	0,1	115	9,9	763	66,2	1 153	100,0	Nederland	
Belgique/België	66	0,6	432	4,0	8 259	75,6	144	1,3	—	—	66	0,6	8 967	82,0	546	5,0	176	1,6	606	5,5	38	0,3	598	5,5	1 964	18,0	10 931	100,0	Belgique/België	
Luxembourg	141	3,4	874	21,3	1 099	26,8	17	0,4	1 709	41,7	—	—	3 840	93,8	7	0,2	—	—	41	1,0	—	—	206	5,0	254	6,2	4 094	100,0	Luxembourg	
EKSF/EGKS/ECSC	583	1,0	1 557	2,8	22 193	39,6	695	1,2	3 998	7,1	161	0,3	29 187	52,1	5 110	9,1	1 793	3,2	2 432	4,3	7 609	13,6	9 908	17,7	26 852	47,9	56 039	100,0	CECA/EGKS	
1969																														1969
Deutschland (BR)	—	—	277	1,6	2 102	12,4	526	3,1	39	0,2	17	0,1	2 961	17,4	2 326	13,7	1 993	11,7	87	0,5	26	0,2	9 585	56,5	14 017	82,6	16 978	100,0	Deutschland (BR)	
France	313	1,1	—	—	10 716	36,5	8	0,0	1 998	6,8	68	0,2	13 013	44,6	2 764	9,4	4	0,0	1 402	4,8	8 472	28,8	3 622	12,3	16 264	55,4	29 367	100,0	France	
Italia	—	—	—	—	—	—	—	—	—	—	—	—	—	—	—	—	—	—	1	7,1	—	—	13	92,9	14	100,0	14	100,0	Italia	
Nederland	60	3,5	1	0,1	407	23,5	—	—	23	1,3	—	—	491	28,3	1 036	59,8	63	3,6	2	0,1	1	0,1	139	8,0	1 241	71,7	1 732	100,0	Nederland	
Belgique/België	71	0,6	498	4,2	9 013	75,8	157	1,3	—	—	60	0,5	9 799	82,4	564	4,7	236	2,0	592	5,0	70	0,6	637	5,3	2 099	17,6	11 898	100,0	Belgique/België	
Luxembourg	157	3,4	1 008	22,0	1 295	28,3	16	0,3	1 852	40,4	—	—	4 328	94,5	8	0,1	—	—	40	0,9	—	—	205	4,5	253	5,5	4 581	100,0	Luxembourg	
EKSF/EGKS/ECSC	601	0,9	1 784	2,8	23 533	36,4	707	1,1	3 912	6,1	145	0,2	30 682	47,5	6 698	10,4	2 296	3,6	2 124	3,3	8 569	13,3	14 201	21,9	33 888	52,5	64 570	100,0	CECA/EGKS	
1970																														1970
Deutschland (BR)	—	—	517	2,6	2 134	10,8	513	2,6	38	0,2	17	0,1	3 129	16,3	2 130	10,8	2 424	12,3	87	0,4	26	0,1	11 902	60,2	16 569	83,7	19 788	100,0	Deutschland (BR)	
France	290	1,0	—	—	10 301	34,3	6	0,0	1 786	5,9	54	0,2	12 437	41,4	2 494	8,3	4	0,0	1 214	4,0	8 725	29,0	5 180	17,2	17 617	58,6	30 054	100,0	France	
Italia	—	—	—	—	—	—	—	—	—	—	—	—	—	—	—	—	—	—	—	—	—	—	16	100,0	16	100,0	16	100,0	Italia	
Nederland	57	2,8	1	0,0	421	20,4	—	—	20	1,0	—	—	499	24,2	1 286	62,3	74	3,6	5	0,2	1	0,0	201	9,7	1 567	75,8	2 066	100,0	Nederland	
Belgique/België	71	0,6	509	4,2	9 159	75,3	158	1,3	—	—	59	0,5	9 956	81,8	577	4,7	281	2,3	531	4,4	90	0,7	734	6,0	2 213	18,2	12 169	100,0	Belgique/België	
Luxembourg	155	3,1	1 188	23,7	530	30,5	16	0,3	1 903	37,9	—	—	4 792	95,4	8	0,2	—	—	33	0,7	1	0,0	188	3,7	230	4,6	5 022	100,0	Luxembourg	
EKSF/EGKS/ECSC	573	0,8	2 215	3,2	23 545	34,1	130	0,2	3 747	5,4	130	0,2	30 903	44,7	6 495	9,4	2 783	4,0	1 870	2,7	8 843	12,8	18 221	26,4	38 212	55,3	69 115	100,0	CECA/EGKS	
1971																														1971
Deutschland (BR)	—	—	625	3,3	1 995	10,6	458	2,4	35	0,2	13	0,1	3 126	16,6	1 785	9,4	2 129	11,3	76	0,4	33	0,2	11 718	62,1	15 741	83,4	18 867	100,0	Deutschland (BR)	
France	260	0,9	—	—	9 750	34,3	4	0,0	1 673	5,9	43	0,2	11 730	41,3	2 161	7,6	6	0,0	1 119	3,9	8 361	29,4	5 016	17,7	16 663	58,7	28 393	100,0	France	
Italia	—	—	1	5,9	—	—	—	—	—	—	—	—	1	5,9	—	—	—	—	—	—	—	—	15	88,2	16	94,1	17	100,0	Italia	
Nederland	65	2,3	2	0,1	392	13,8	—	—	20	0,7	—	—	479	16,9	2 030	71,6	72	2,5	2	0,1	1	0,1	252	8,9	2 357	83,1	2 836	100,0	Nederland	
Belgique/België	67	0,5	508	4,1	9 419	75,7	165	1,3	—	—	65	0,5	10 224	82,2	596	4,8	285	2,3	500	4,0	95	0,8	745	6,0	2 221	17,8	12 445	100,0	Belgique/België	
Luxembourg	145	2,8	1 325	25,9	1 524	29,8	14	0,3	1 881	36,8	—	—	4 889	95,7	8	0,1	—	—	29	0,6	1	0,0	180	3,5	218	4,3	5 107	100,0	Luxembourg	
EKSF/EGKS/ECSC	537	0,8	2 461	3,6	23 080	34,1	641	0,9	3 609	5,3	121	0,2	30 449	45,0	6 581	9,7	2 492	3,7	1 726	2,6	8 491	12,5	17 926	26,5	37 216	55,0	67 665	100,0	CECA/EGKS	
1972																														1972
Deutschland (BR)	—	—	796	3,4	2 254	9,6	447	1,9	31	0,1	16	0,1	3 544	15,1	1 859	7,9	2 350	10,0	73	0,3	38	0,1	15 672	66,6	19 992	84,9	23 536	100,0	Deutschland (BR)	
France	246	0,9	—	—	9 164	33,7	3	0,0	1 482	5,4	40	0,2	10 935	40,2	1 997	7,4	3	0,0	1 011	3,7	8 185	30,1	5 051	18,6	16 247	59,8	27 182	100,0	France	
Italia	—	—	1	6,2	—	—	—	—	—	—	—	—	1	6,2	—	—	—	—	—	—	—	—	14	87,6	15	93,8	16	100,0	Italia	
Nederland	65	2,4	3	0,1	379	13,9	—	—	20	0,8	—	—	467	17,2	1 905	70,0	60	2,2	6	0,2	1	0,1	281	10,3	2 253	82,6	2 720	100,0	Nederland	
Belgique/België	81	0,6	547	4,1	9 883	75,1	166	1,3	—	—	59	0,4	10 736	81,5	639	4,9	320	2,4	496	3,8	108	0,8	868	6,6	2 431	18,5	13 167	100,0	Belgique/België	
Luxembourg	152	2,8	1 573	28,9	1 634	30,1	16	0,3	1 853	34,1	—	—	5 228	96,2	5	0,1	—	—	30	0,5	1	0,0	173	3,2	209	3,8	5 437	100,0	Luxembourg	
EKSF/EGKS/ECSC	544	0,7	2 920	4,0	23 314	32,4	632	0,9	3 386	4,7	115	0,2	30 911	42,9	6 406	8,9	2 733	3,8	1 616	2,2	8 333	11,6	22 059	30,6	41 147	57,1	72 058	100,0	CECA/EGKS	
1973																														1973
Deutschland (BR)	—	—	1 041	3,5	2 338	7,9	463	1,5	33	0,1	16	0,1	3 891	13,1	1 939	6,5	2 481	8,4	75	0,2	44	0,2	21 245	71,6	25 784	86,9	29 675	100,0	Deutschland (BR)	
France	220	0,8	—	—	8 743	31,3	4	0,0	1 326	4,7	27	0,1	10 320	36,9	1 814	6,5	6	0,0	932	3,3	8 859	31,7	6 021	21,6	17 632	63,1	27 952	100,0	France	
Italia	—	—	1	6,7	—	—	—	—	—	—	—	—	1	6,7	—	—	—	—	—	—	—	—	13	86,6	14	93,3	15	100,0	Italia	
Nederland	58	1,9	3	0,1	375	12,4	—	—	20	0,6	—	—	456	15,0	2 045	67,5	56	1,9	2	0,1	1	0,0	471	15,5	2 575	85,0	3 031	100,0	Nederland	
Belgique/België	87	0,6	580	4,1	10 700	75,0	191	1,3	—	—	52	0,4	11 610	81,4	673	4,7	345	2,4	480	3,4	133	0,9	1 027	7,2	2 658	18,6	14 268	100,0	Belgique/België	
Luxembourg	156	2,5	2 024	32,0	1 891	29,9	19	0,3	2 020	32,0	—	—	6 110	96,7	5	0,1	—	—	29	0,5	1	0,0	174	2,7	209	3,3	4 319	100,0	Luxembourg	
EKSF/EGKS/ECSC	521	0,7	3 649	4,5	24 047	29,6	677	0,8	3 399	4,2	95	0,1	32 388	39,9	6 477	8,0	2 888	3,5	1 518	1,9	9 038	11,1	28 951	35,6	48 872	60,1	81 260	100,0	CECA/EGKS	

Fordeling efter alder af arbejderne i jern- og stålindustrien
 Altersgliederung der beschäftigten Arbeiter in der Eisen- und Stahlindustrie
 Breakdown by age of workers in the iron and steel industry

Répartition par âge des ouvriers dans l'industrie sidérurgique
 Ripartizione per età degli operai dell'industria siderurgica
 Verdeling naar leeftijd der arbeiders in de ijzer- en staalindustrie

År Jahr Year	Aldersklasse Altersklasse Age group	Deutschland (BR)	France	Italia	Nederland	Belgique/België	Luxembourg	EKSF EGKS ECSC
Antal / Anzahl / Number — Nombre / Numero / Aantal								
1960	< 18	1 951	2 377	150	49	874	145	5 546
	18 — 19	7 071	4 393	511	121	744	394	13 234
	20 — 29	62 196	36 285	9 209	1 650	11 875	5 536	126 751
	30 — 39	57 846	38 852	16 067	2 961	15 867	5 380	136 973
	40 — 49	34 728	21 059	14 416	2 675	10 335	3 771	86 984
	50 — 54	19 933	11 245	7 082	844	5 929	2 076	47 109
	55 — 59	19 413	10 062	5 087	585	5 403	1 559	42 109
	60 — 64	11 146	6 626	368	367	3 347	489	22 343
	≥ 65	526	791	7	9	68	3	1 404
	I alt / Insgesamt / Total	214 810	131 690	52 897	9 261	54 442	19 353	482 453
1963	< 18	1 240	2 813	202	55	902	130	5 342
	18 — 19	3 660	3 347	658	166	912	288	9 031
	20 — 29	49 944	33 035	11 617	1 731	9 925	5 003	111 255
	30 — 39	58 736	40 450	17 959	2 861	15 199	5 910	141 115
	40 — 49	35 370	22 067	14 388	2 866	10 868	3 522	89 081
	50 — 54	18 736	10 917	7 659	1 072	5 477	2 019	45 880
	55 — 59	18 638	9 691	5 429	737	5 248	1 675	41 418
	60 — 64	13 408	6 641	645	552	3 268	513	25 027
	≥ 65	574	452	4	22	333	5	1 090
	I alt / Insgesamt / Total	200 306	129 413	58 561	10 062	51 832	19 065	469 239
1966	< 18	1 517	1 914	156	53	469	183	4 292
	18 — 19	3 239	3 819	544	259	757	467	9 085
	20 — 29	35 513	26 390	11 441	2 263	8 989	4 797	89 393
	30 — 39	60 434	37 100	18 887	3 204	13 485	6 238	139 348
	40 — 49	39 692	25 111	13 997	3 229	11 923	3 980	97 932
	50 — 54	15 972	8 624	6 492	1 347	4 665	1 786	38 886
	55 — 59	16 888	8 821	5 291	867	4 702	1 681	38 250
	60 — 64	12 785	5 112	283	686	2 676	433	21 975
	≥ 65	541	178	2	33	33	1	788
	I alt / Insgesamt / Total	186 581	117 069	57 093	11 941	47 699	19 566	439 949
1969	< 18	1 260	1 168	153	87	533	97	3 298
	18 — 19	4 988	4 855	587	283	1 052	506	12 271
	20 — 29	30 468	24 279	11 513	3 163	10 842	4 570	84 835
	30 — 39	58 569	33 077	20 084	3 564	13 274	5 947	134 515
	40 — 49	48 011	29 391	16 013	3 387	14 458	4 890	116 150
	50 — 54	12 454	6 224	4 804	1 261	3 570	1 429	29 742
	55 — 59	16 147	8 576	4 939	1 019	4 116	1 517	36 314
	60 — 64	9 005	2 332	115	621	2 146	376	14 595
	≥ 65	307	60	1	2	32	—	402
	I alt / Insgesamt / Total	181 209	109 962	58 209	13 387	50 023	19 332	432 122
1972	< 18	1 372	855	91	47	529	83	2 977
	18 — 19	3 657	4 495	590	313	1 331	509	10 895
	20 — 29	24 155	25 074	17 601	3 846	11 738	4 347	86 761
	30 — 39	51 312	26 893	22 858	3 941	11 773	5 352	122 129
	40 — 49	49 734	30 898	17 972	3 373	14 946	5 629	122 552
	50 — 54	16 740	9 340	5 912	1 457	5 194	1 538	40 181
	55 — 59	11 479	6 306	4 312	1 164	3 523	1 290	28 074
	60 — 64	6 855	2 495	343	827	1 841	402	12 763
	≥ 65	198	25	3	2	12	—	240
	I alt / Insgesamt / Total	165 502	106 381	69 682	14 970	50 887	19 150	426 572

Deutschland (BR)	France	Italia	Nederland	Belgique/België	Luxembourg	CECA CECA EGKS	Classe d'âge Classi d'età Leeftijd	Année Anno Jaar
Procentuel andel / Prozent / Percentage — Pourcentage / Percentuale / Percentage								
0,9	1,8	0,3	0,5	1,6	0,8	1,2	< 18	1960
3,3	3,3	1,0	1,3	1,4	2,0	2,7	18 — 19	
29,0	27,6	17,4	17,8	21,8	28,6	26,3	20 — 29	
26,9	29,5	30,4	32,0	29,2	27,8	28,4	30 — 39	
16,2	16,0	27,2	28,9	19,0	19,5	18,0	40 — 49	
9,3	8,5	13,4	9,1	10,9	10,7	9,8	50 — 54	
9,0	7,7	9,6	6,3	9,9	8,1	8,7	55 — 59	
5,2	5,0	0,7	4,0	6,1	2,5	4,6	60 — 64	
0,2	0,6	0,0	0,1	0,1	0,0	0,3	≥ 65	
100,0	100,0	100,0	100,0	100,0	100,0	100,0	Total / Totale / Totaal	
0,6	2,2	0,3	0,5	1,7	0,7	1,2	< 18	1963
1,8	2,6	1,1	1,7	1,8	1,5	1,9	18 — 19	
24,9	25,5	19,8	17,2	19,1	26,2	23,7	20 — 29	
29,3	31,3	30,7	28,4	29,3	31,0	30,1	30 — 39	
17,7	17,1	24,6	28,5	21,0	18,5	19,0	40 — 49	
9,4	8,4	13,1	10,7	10,6	10,6	9,8	50 — 54	
9,3	7,5	9,3	7,3	10,1	8,8	8,8	55 — 59	
6,7	5,1	1,1	5,5	6,3	2,7	5,3	60 — 64	
0,3	0,3	0,0	0,2	0,1	0,0	0,2	≥ 65	
100,0	100,0	100,0	100,0	100,0	100,0	100,0	Total / Totale / Totaal	
0,8	1,6	0,3	0,4	1,0	0,9	1,0	< 18	1966
1,7	3,3	0,9	2,2	1,6	2,4	2,1	18 — 19	
19,0	22,5	20,0	19,0	18,8	24,5	20,3	20 — 29	
32,4	31,7	33,1	26,8	28,3	31,9	31,7	30 — 39	
21,3	21,4	24,5	27,0	25,0	20,4	22,2	40 — 49	
8,6	7,4	11,4	11,3	9,8	9,1	8,8	50 — 54	
9,1	7,5	9,3	7,3	9,8	8,6	8,7	55 — 59	
6,8	4,4	0,5	5,7	5,6	2,2	5,0	60 — 64	
0,3	0,2	0,0	0,3	0,1	0,0	0,2	≥ 65	
100,0	100,0	100,0	100,0	100,0	100,0	100,0	Total / Totale / Totaal	
0,7	1,1	0,3	0,6	1,1	0,5	0,8	< 18	1969
2,8	4,4	1,0	2,1	2,1	2,6	2,8	18 — 19	
16,8	22,1	19,8	23,6	21,7	23,6	19,6	20 — 29	
32,2	30,1	34,4	26,7	26,5	30,9	31,1	30 — 39	
26,5	26,6	27,5	25,4	28,9	25,3	26,9	40 — 49	
6,9	5,7	8,3	9,4	7,1	7,4	6,9	50 — 54	
8,9	7,8	8,5	7,6	8,2	7,8	8,4	55 — 59	
5,0	2,1	0,2	4,6	4,3	1,9	3,4	60 — 64	
0,2	0,1	0,0	0,0	0,1	—	0,1	≥ 65	
100,0	100,0	100,0	100,0	100,0	100,0	100,0	Total / Totale / Totaal	
0,8	0,8	0,1	0,3	1,1	0,4	0,7	< 18	1972
2,2	4,2	0,8	2,1	2,6	2,7	2,6	18 — 19	
14,6	23,6	25,3	25,7	23,1	22,7	20,3	20 — 29	
31,0	25,3	32,8	26,4	23,1	28,0	28,6	30 — 39	
30,1	29,0	25,8	22,5	29,4	29,4	28,7	40 — 49	
10,1	8,8	8,5	9,7	10,2	8,0	9,4	50 — 54	
7,0	5,9	6,2	7,8	6,9	6,7	6,6	55 — 59	
4,1	2,4	0,5	5,5	3,6	2,1	3,0	60 — 64	
0,1	0,0	0,0	0,0	0,0	—	0,1	≥ 65	
100,0	100,0	100,0	100,0	100,0	100,0	100,0	Total / Totale / Totaal	

Fortegnelse over de i håndbogen anførte landenavne
Verzeichnis der in dem Bulletin aufgeführten Ländernamen
Index of countries mentioned in the bulletin

Dansk	Deutsch	English
<p>EUR-6</p> <p>Tyskland (FR) Frankrig Italien Nederlandene Belgien-Luxembourg</p>	<p>EUR-6</p> <p>Deutschland (BR) Frankreich Italien Niederlande Belgien-Luxemburg</p>	<p>EUR-6</p> <p>Germany (FR) France Italy Netherlands Belgium-Luxembourg</p>
<p>EUROPA, heraf:</p> <p>Det forenede Kongerige Irland Danmark Norge Sverige Østrig Schweiz Portugal Spanien Tyrkiet Jugoslavien Grækenland Østeuropa, heraf: USSR</p>	<p>EUROPA, darunter:</p> <p>Vereinigtes Königreich Irland Dänemark Norwegen Schweden Österreich Schweiz Portugal Spanien Türkei Jugoslavien Griechenland Osteuropa, darunter: UdSSR</p>	<p>EUROPE, of which:</p> <p>United Kingdom Ireland Denmark Norway Sweden Austria Switzerland Portugal Spain Turkey Yugoslavia Greece Eastern Europe, of which: USSR</p>
<p>NORDAMERIKA, heraf:</p> <p>Amerikas Forenede Stater (USA) Canada</p> <p>CENTRALAMERIKA SYDAMERIKA, heraf:</p> <p>Venezuela Brasilien Peru Argentina Colombia</p>	<p>NORDAMERIKA, darunter:</p> <p>Vereinigte Staaten (USA) Kanada</p> <p>MITTELAMERIKA SÜDAMERIKA, darunter:</p> <p>Venezuela Brasilien Peru Argentinien Kolumbien</p>	<p>NORTHERN AMERICA, of which:</p> <p>United States (USA) Canada</p> <p>CENTRAL AMERICA SOUTH AMERICA, of which:</p> <p>Venezuela Brazil Peru Argentina Colombia</p>
<p>AFRIKA, heraf:</p> <p>Nordafrika: Algeriet, Marokko, Tunesien Liberia Zaire Sierra Leone Mauritanien Angola Gabon Ægypten Ass. afr. lande Sydafrikanske Republik</p>	<p>AFRIKA, darunter:</p> <p>Nordafrika: Algerien, Marokko, Tunesien Liberia Zaire Sierra Leone Mauretanien Angola Gabun Ägypten Assoziierte überseeische afr. Länder Republik Südafrika</p>	<p>AFRICA, of which:</p> <p>North Africa: Algeria, Morocco, Tunisia Liberia Zaire Sierra Leone Mauritania Angola Gabon Egypt Affiliated overseas African countries Republic of South Africa</p>
<p>ASIEN, heraf:</p> <p>Mellemste Østen, heraf: Iran, Israel, Irak Øvrige Asien, heraf: Pakistan Indien Kina Japan</p>	<p>ASIEN, darunter:</p> <p>Mittlerer Osten, darunter: Iran, Israel, Irak Øvrige Asien, darunter: Pakistan Indien China Japan</p>	<p>ASIA, of which:</p> <p>Middle East, of which: Iran, Israel, Iraq Rest of Asia, of which: Pakistan India China Japan</p>
<p>OCEANIEN</p>	<p>OZEANIEN</p>	<p>OCEANIA</p>
<p>Øvrige lande Tredjelande</p>	<p>Sonstige Länder Dritte Länder</p>	<p>Other countries Third countries</p>

Index des noms des pays cités dans le bulletin
Indice dei nomi dei paesi menzionati nel bollettino
Lijst van de in het handboek vermelde landen

Français	Italiano	Nederlands
<p>EUR-6</p> <p>Allemagne (RF) France Italie Pays-Bas Belgique-Luxembourg</p>	<p>EUR-6</p> <p>Germania (RF) Francia Italia Paesi Bassi Belgio-Lussemburgo</p>	<p>EUR-6</p> <p>Duitsland (BR) Frankrijk Italië Nederland België-Luxemburg</p>
<p>EUROPE, dont :</p> <p>Royaume-Uni Irlande Danemark Norvège Suède Autriche Suisse Portugal Espagne Turquie Yougoslavie Grèce Europe orientale, dont : URSS</p>	<p>EUROPA, di cui :</p> <p>Regno Unito Irlanda Danimarca Norvegia Svezia Austria Svizzera Portogallo Spagna Turchia Jugoslavia Grecia Europa orientale, di cui : URSS</p>	<p>EUROPA, waarvan :</p> <p>Verenigd Koninkrijk Ierland Denemarken Noorwegen Zweden Oostenrijk Zwitserland Portugal Spanje Turkije Joegoslavië Griekenland Oost-Europa, waarvan : USSR</p>
<p>AMÉRIQUE DU NORD, dont :</p> <p>États-Unis (USA) Canada</p> <p>AMÉRIQUE CENTRALE AMÉRIQUE DU SUD, dont :</p> <p>Venezuela Brésil Pérou Argentine Colombie</p>	<p>AMERICA SETTENTR., di cui :</p> <p>Stati Uniti (USA) Canada</p> <p>AMERICA CENTRALE AMERICA DEL SUD, di cui :</p> <p>Venezuela Brasile Perù Argentina Colombia</p>	<p>NOORD-AMERIKA, waarvan :</p> <p>Verenigde Staten Canada</p> <p>CENTRAAL-AMERIKA ZUID-AMERIKA, waarvan :</p> <p>Venezuela Brazilië Peru Argentinië Columbia</p>
<p>AFRIQUE, dont :</p> <p>Afrique du Nord : Algérie, Maroc, Tunisie Libéria Zaire Sierra Léone Mauritanie Angola Gabon Égypte Pays afr. d'outre-mer associés République d'Afrique du Sud</p>	<p>AFRICA, di cui :</p> <p>Africa Settentr. : Algeria, Marocco, Tunisia Liberia Zaire Sierra Leone Mauritania Angola Gabon Egitto Paesi d'oltremare associati Repubblica Sudafricana</p>	<p>AFRIKA, waarvan :</p> <p>Noord-Afrika : Algerië, Marokko, Tunesië Liberia Zaire Sierra Leone Mauretanië Angola Gaboen Egypte Geassocieerde overzeese Afrikaanse landen Republiek Zuid-Afrika</p>
<p>ASIE, dont :</p> <p>Moyen-Orient, dont : Iran, Israël, Irak Reste de l'Asie, dont : Pakistan Inde Chine Japon</p>	<p>ASIA, di cui :</p> <p>Asia occidentale, di cui : Iran, Israele, Irak Resto dell'Asia, di cui : Pakistan India Cina Giappone</p>	<p>AZIË, waarvan :</p> <p>West-Azië, waarvan : Iran, Israël, Irak Overig deel van Azië, waarvan : Pakistan India China Japan</p>
<p>Océanie</p>	<p>OCEANIA</p>	<p>OCEANIË</p>
<p>Autres pays Pays tiers</p>	<p>Altri paesi Paesi terzi</p>	<p>Overige landen Derde landen</p>

PUBLIKATIONER
VERÖFFENTLICHUNGEN
PUBLICATIONS
PUBLICATIONS
PUBBLICAZIONI
PUBLIKATIES

TITEL	TITRE	Preis Einzelnummer Price per issue Prezzo di ogni numero					Prix par numéro Price annual subscription Prezzo abbonamento annuo					Prix abonnement annuel Price annual subscription Prijs jaarabonnement																																							
		DM	Ffr	Lit.	Fl	Fb	DM	Ffr	Lit.	Fl	Fb	DM	Ffr	Lit.	Fl	Fb																																			
		PERIODISCHE VERÖFFENTLICHUNGEN		PUBLICATIONS PÉRIODIQUES																																															
Allgemeine Statistik (violett) deutsch / französisch / italienisch / niederländisch / englisch 11 Hefte jährlich	Statistiques générales (violett) allemand / français / italien / néerlandais / anglais 11 numéros par an	5,50	8,50	950	5,50	75	51,50	78,—	8 750	51,—	700																																								
Regionalstatistik - Jahrbuch (violett) deutsch / französisch / italienisch / niederländisch / englisch	Statistiques régionales - annuaire (violett) allemand / français / italien / néerlandais / anglais	14,50	22,50	2 500	14,50	200	—	—	—	—	—																																								
Volkswirtschaftliche Gesamtrechnungen - Jahrbuch (violett) deutsch / französisch / italienisch / niederländisch / englisch	Comptes Nationaux - annuaire (violett) allemand / français / italien / néerlandais / anglais	14,50	22,50	2 500	14,50	200	—	—	—	—	—																																								
Zahlungsbilanzen - Jahrbuch (violett) deutsch / französisch / italienisch / niederländisch / englisch	Balances des paiements - annuaire (violett) allemand / français / italien / néerlandais / anglais	11,—	17,—	1 900	11,—	150	—	—	—	—	—																																								
Steuerstatistik - Jahrbuch (violett) deutsch / französisch / italienisch / niederländisch / englisch	Statistiques fiscales - annuaire (violett) français / allemand / italien / néerlandais / anglais	11,—	17,—	1 900	11,—	150	—	—	—	—	—																																								
Statistische Grundzahlen deutsch, französisch, italienisch, niederländisch, englisch, dänisch	Statistiques de base allemand, français, italien, néerlandais, anglais, danois	7,50	11,50	1 250	7,50	100	—	—	—	—	—																																								
Außenhandel : Monatsstatistik (rot) deutsch / französisch 11 Hefte jährlich	Commerce extérieur : Statistique mensuelle (rouge) allemand / français 11 numéros par an	5,50	8,50	950	5,50	75	51,50	78,—	8 750	51,—	700																																								
Außenhandel : Analytische Übersichten (Nimexe) (rot) ; jährlich (Jan.-Dez.) (1971) deutsch / französisch Band A — Landwirtschaftliche Erzeugnisse Band B — Mineralische Stoffe Band C — Chemische Erzeugnisse Band D — Kunststoffe, Leder Band E — Holz, Papier, Kork Band F — Spinnstoffe, Schuhe Band G — Steine, Gips, Keramik, Glas Band H — Eisen und Stahl Band I — Unedle Metalle Band J — Maschinen, Apparate Band K — Beförderungsmittel Band L — Präzisionsinstrumente, Optik Jahrbuch (Länder / Waren) Spezialpreis 12 Bände	Commerce extérieur : Tableaux analytiques (Nimexe) (rouge) ; publication annuelle (jan.-déc.) (1971) allemand / français Volume A — Produits agricoles Volume B — Produits minéraux Volume C — Produits chimiques Volume D — Matières plastiques, cuir Volume E — Bois, papier, liège Volume F — Matières textiles, chaussures Volume G — Pierres, plâtre, céramique, verre Volume H — Fonte, fer et acier Volume I — Autres métaux communs Volume J — Machines, appareils Volume K — Matériel de transport Volume L — Instruments de précision, optique Annuaire (pays-produits) Prix spécial 12 volumes	22,—	33,50	3 750	22,—	300	11,—	17,—	1 900	11,—	150	22,—	33,50	3 750	22,—	300	18,50	28,—	3 150	18,50	250	15,—	22,50	2 500	15,—	200	22,—	33,50	3 750	22,—	300	15,—	22,50	2 500	15,—	200	18,50	28,—	3 150	18,50	250	22,—	33,50	3 750	22,—	300	169,—	255,50	28 750	167,—	2 300
Außenhandel : Analytische Übersichten - CST (rot) (1971) deutsch / französisch jährlich Band Export Band Import	Commerce extérieur : Tableaux analytiques - CST (rouge) (1971) allemand / français publication annuelle Volume Export Volume Import	29,50	44,50	5 000	29,—	400	22,—	33,50	3 750	22,—	300	—	—	—	—	—																																			
Außenhandel : Länderverzeichnis - NCP (rot) deutsch / französisch / italienisch / niederländisch jährlich	Commerce extérieur : Nomenclature des pays - NCP (rouge) allemand / français / italien / néerlandais publication annuelle	5,50	8,50	950	5,50	75	—	—	—	—	—																																								
Außenhandel : Erzeugnisse EGKS (rot) deutsch / französisch / italienisch / niederländisch jährlich	Commerce extérieur : Produits CECA (rouge) allemand / français / italien / néerlandais publication annuelle	18,50	28,—	3 150	18,50	250	—	—	—	—	—																																								

TITOLO	TITEL	TITLE
<p>PUBBLICAZIONI PERIODICHE</p> <p>Statistiche generali (viola) tedesco / francese / italiano / olandese / inglese 11 numeri all'anno</p> <p>Statistiche regionali - annuario (viola) tedesco / francese / italiano / olandese / inglese</p> <p>Conti nazionali - annuario (viola) tedesco / francese / italiano / olandese / inglese</p> <p>Bilance dei pagamenti - annuario (viola) tedesco / francese / italiano / olandese / inglese</p> <p>Statistiche fiscali - annuario (viola) tedesco / francese / italiano / olandese / inglese</p> <p>Statistiche generali della Comunità tedesco, francese, italiano, olandese, inglese, danese</p> <p>Commercio estero : Statistica mensile (rosso) tedesco / francese 11 numeri all'anno</p> <p>Commercio estero : Tavole analitiche - (Nimexe) (rosso); pubblicazione annuale (gen.-dic.) (1971) tedesco / francese</p> <p>Volume A — Prodotti agricoli Volume B — Prodotti minerali Volume C — Prodotti chimici Volume D — Materie plastiche, cuoio Volume E — Legno, carta, sughero</p> <p>Volume F — Materie tessili, calzature</p> <p>Volume G — Pietre, gesso, ceramica, vetro Volume H — Ghisa, ferro e acciaio Volume I — Altri metalli comuni</p> <p>Volume J — Macchine ed apparecchi Volume K — Materiale da trasporto</p> <p>Volume L — Strumenti di precisione, ottica</p> <p>Annuario (paesi-prodotti) Prezzo speciale 12 volumi</p> <p>Commercio estero : Tavole analitiche - CST (rosso) (1971) tedesco / francese pubblicazione annuale Volume Export Volume Import</p> <p>Commercio estero : Nomenclatura dei paesi - NCP (rosso) tedesco / francese / italiano / olandese pubblicazione annuale</p> <p>Commercio estero : Prodotti CECA (rosso) tedesco / francese / italiano / olandese pubblicazione annuale</p>	<p>PERIODIEKE UITGAVEN</p> <p>Algemene statistiek (paars) Duits / Frans / Italiaans / Nederlands / Engels 11 nummers per jaar</p> <p>Regionaalstatistiek - jaarboek (paars) Duits / Frans / Italiaans / Nederlands / Engels</p> <p>Nationale rekeningen - jaarboek (paars) Duits / Frans / Italiaans / Nederlands / Engels</p> <p>Betalingsbalansen - jaarboek (paars) Duits / Frans / Italiaans / Nederlands / Engels</p> <p>Belastingstatistiek - jaarboek (paars) Duits / Frans / Italiaans / Nederlands / Engels</p> <p>Basisstatistieken Duits, Frans, Italiaans, Nederlands, Engels, Deens</p> <p>Buitenlandse handel : Maandstatistiek (rood) Duits / Frans 11 nummers per jaar</p> <p>Buitenlandse handel : Analytische tabellen (Nimexe) (rood); jaarlijks (jan.-dec.) (1971) Duits / Frans</p> <p>Deel A — Landbouwprodukten Deel B — Minerale produkten Deel C — Chemische produkten Deel D — Plastische stoffen, leder Deel E — Hout, papier, kurk Deel F — Textielstoffen, schoeisel</p> <p>Deel G — Steen, gips, keramiek, glas Deel H — Gietijzer, ijzer en staal Deel I — Onedele metalen</p> <p>Deel J — Machines en toestellen Deel K — Vervoermaterieel Deel L — Precisie-instrumenten, optische toestellen</p> <p>jaarboek (landen-produkten) Speciale prijs 12 delen</p> <p>Buitenlandse handel : Analytische tabellen - CST (rood) (1971) Duits / Frans jaarlijkse uitgave Deel Export Deel Import</p> <p>Buitenlandse handel : Gemeenschappelijke landenlijst - NCP (rood) Duits / Frans / Italiaans / Nederlands jaarlijks</p> <p>Buitenlandse handel : Produkten EGKS (rood) Duits / Frans / Italiaans / Nederlands jaarlijks</p>	<p>PERIODICAL PUBLICATIONS</p> <p>General Statistics (purple) German / French / Italian / Dutch / English 11 issues per year</p> <p>Regional Statistics - yearbook (purple) German / French / Italian / Dutch / English</p> <p>National Accounts - yearbook (purple) German / French / Italian / Dutch / English</p> <p>Balances of Payments - yearbook (purple) German / French / Italian / Dutch / English</p> <p>Tax Statistics - yearbook (purple) German / French / Italian / Dutch / English</p> <p>Basic Statistics German, French, Italian, Dutch, English, Danish</p> <p>Foreign Trade : Monthly Statistics (red) German / French 11 issues per year</p> <p>Foreign Trade : Analytical Tables (Nimexe) (red); yearly (Jan.-Dec.) (1971) German / French</p> <p>Volume A — Agricultural products Volume B — Mineral products Volume C — Chemical products Volume D — Plastic materials, leather Volume E — Wood, paper, cork</p> <p>Volume F — Textiles, footwear Volume G — Articles of stone, of plaster, ceramic products, glass and glassware Volume H — Iron and steel, and articles thereof Volume I — Basemetals Volume J — Machinery and mechanical appliances Volume K — Transport equipment</p> <p>Volume L — Precision instruments, optics</p> <p>Yearbook (countries-products) Special price for 12 volumes</p> <p>Foreign Trade : Analytical Tables - CST (red) (1971) German / French Yearly publication Volume Export Volume Import</p> <p>Foreign Trade : Standard Country Nomenclature - NCP (red) German / French / Italian / Dutch yearly</p> <p>Foreign Trade : ECSC Products (red) German / French / Italian / Dutch yearly</p>

TITEL	TITRE	Preis Einzelnummer Price per issue Prezzo di ogni numero					Prix par numéro Price per issue Prijs per nummer					Preis Jahresabonnement Price annual subscription Prezzo abbonamento annuo			Prix abonnement annuel Price annual subscription Prijs jaarabonnement					
		DM	Ffr	Lit.	Fl	Fb	DM	Ffr	Lit.	Fl	Fb	DM	Ffr	Lit.	Fl	Fb				
PERIODISCHE VERÖFFENTLICHUNGEN	PUBLICATIONS PÉRIODIQUES																			
Überseeische Assoziierte : Rückblickendes Jahrbuch des Außenhandels der AASM (1959-1966) - Per Land (olivgrün) <i>deutsch / französisch / italienisch / niederländisch / englisch</i> (Mauretanie, Mali, Obervolta, Niger, Senegal, Elfenbeinküste, Togo, Dahomey, Kamerun, Tschad, Zentralafrika, Gabun, Kongo (Brazzaville), Madagaskar)	Associés d'outre-mer : Annuaire rétrospectif du commerce extérieur des EAMA (1959-1966) par pays (vert-olive) <i>allemand / français / italien / néerlandais / anglais</i> (Mauritanie, Mali, Haute-Volta, Niger, Sénégal, Côte-d'Ivoire, Togo, Dahomey, Cameroun, Tchad, Rép. Centrafricaine, Gabon, Congo-Brazzaville, Madagascar)	7,50	11,50	1 250	7,25	100	—	—	—	—	—	—	—	—	—	—	—	—	—	—
Überseeische Assoziierte : Rückblickendes Jahrbuch des Außenhandels der AASM (1967-1969) (olivgrün) <i>deutsch / französisch / italienisch / niederländisch / anglais</i> in 2 Bänden - je Band	Associés d'outre-mer : Annuaire rétrospectif du commerce extérieur des EAMA (1967-1969) (vert-olive) <i>allemand / français / italien / néerlandais / anglais</i> en 2 volumes - par numéro	7,50	11,50	1 250	7,25	100	—	—	—	—	—	—	—	—	—	—	—	—	—	—
Überseeische Assoziierte : Rückblickendes Jahrbuch des Außenhandels der AASM (1969-1970) (olivgrün) <i>deutsch / französisch / italienisch / niederländisch / anglais</i> in 2 Bänden - je Band	Associés d'outre-mer : Annuaire rétrospectif du commerce extérieur des EAMA (1969-1970) (vert-olive) <i>allemand / français / italien / néerlandais / anglais</i> en 2 volumes - par numéro	11,—	17,—	1 900	11,—	150	—	—	—	—	—	—	—	—	—	—	—	—	—	—
Überseeische Assoziierte : Statistisches Jahrbuch der AOM (olivgrün) <i>französisch</i>	Associés d'outre-mer : Annuaire Statistique des AOM (vert-olive) <i>français</i>	7,50	11,50	1 250	7,50	100	—	—	—	—	—	—	—	—	—	—	—	—	—	—
Energiestatistik (rubinfarben) <i>deutsch / französisch / italienisch / niederländisch / anglais</i> vierteljährlich Jahrbuch (im Abonnement eingeschl.)	Statistiques de l'énergie (rubis) <i>allemand / français / italien / néerlandais / anglais</i> publication trimestrielle annuaire (compris dans l'abonnement)	11,— 18,50	17,— 28,—	1 900 3 150	11,— 18,50	150 250	51,50	78,—	8 750	51,—	700	—	—	—	—	—	—	—	—	—
Industriestatistik (blau) <i>deutsch / französisch / italienisch / niederländisch</i> vierteljährlich Jahrbuch (im Abonnement eingeschl.)	Statistiques industrielles (bleu) <i>allemand / français / italien / néerlandais</i> publication trimestrielle annuaire (compris dans l'abonnement)	9,50 14,50	14,— 22,50	1 600 2 500	9,50 14,50	125 200	42,50	64,50	7 200	42,—	575	—	—	—	—	—	—	—	—	—
Eisen und Stahl (blau) <i>deutsch / französisch / italienisch / niederländisch</i> zweimonatlich Jahrbuch 1964, 1966, 1968, 1970 (nicht im Abonnement eingeschlossen)	Sidérurgie (bleu) <i>allemand / français / italien / néerlandais</i> publication bimestrielle annuaire 1964, 1966, 1968, 1970 (non compris dans l'abonnement)	9,50 14,50	14,— 22,50	1 600 2 500	9,50 14,50	125 200	40,50	61,50	6 900	40,—	550	—	—	—	—	—	—	—	—	—
Sozialstatistik (gelb) <i>deutsch / französisch / italienisch / niederländisch</i> oder : <i>deutsch / französisch</i> 6 Hefte jährlich Jahrbuch (nicht im Abonnement eingeschlossen)	Statistiques sociales (jaune) <i>allemand / français / italien / néerlandais</i> ; ou : <i>allemand / français</i> 6 numéros par an annuaire (non compris dans l'abonnement)	11,— 18,50	17,— 28,—	1 900 3 150	11,— 18,50	150 250	55,—	83,50	9 400	54,50	750	—	—	—	—	—	—	—	—	—
Agrarstatistik (grün) <i>deutsch / französisch</i> 6 Hefte jährlich Jahrbuch (im Abonnement eingeschlossen)	Statistique agricole (vert) <i>allemand / français</i> 6 numéros par an Annuaire (compris dans l'abonnement)	9,50	14,—	1 600	9,50	125	40,50	61,50	6 900	40,—	550	—	—	—	—	—	—	—	—	—
Verkehrstatistik (karmesinrot) <i>deutsch / französisch / italienisch / niederländisch</i> Jahrbuch	Statistiques des Transports (cramoisi) <i>allemand / français / italien / néerlandais</i> Annuaire	7,50	11,50	1 250	7,50	100	—	—	—	—	—	—	—	—	—	—	—	—	—	—

TITOLO	TITEL	TITLE
PUBBLICAZIONI PERIODICHE	PERIODIEKE UITGAVEN	PERIODICAL PUBLICATIONS
<p>Associati d'oltremare : Annuario retrospettivo del commercio estero degli SAMA (1959-1966) - per paese (verde oliva) tedesco / francese / italiano / olandese / inglese (Mauritania, Mali, Alto Volta, Niger, Senegal, Costa d'Avorio, Togo, Dahomey, Camerun, Ciad, Centrafica, Gabon, Congo (Brazzaville), Madagascar)</p>	<p>Overzeese geassocieerden : Retrospectief jaarboek van de buitenlandse handel van de GASM (1959-1966) per land (olijfgroen) Duits / Frans / Italiaans / Nederlands / Engels (Mauretanië, Mali, Boven-Volta, Niger, Senegal, Ivoorkust, Togo, Dahomey, Kameroen, Tsjaad, Centraal-Afrika, Gabon, Kongo (Brazzaville), Madagascar)</p>	<p>Overseas Associates : Retrospective Yearbook of Foreign Trade of the AASM by Country (1959-1966) (olive-green) German / French / Italian / Dutch / English (Mauritania, Mali, Upper Volta, Niger, Senegal, Ivory Coast, Togo, Dahomey, Cameroon, Chad, Central African Republic, Gabon, Congo (Brazzaville), Madagascar)</p>
<p>Associati d'oltremare : Annuario retrospettivo del commercio estero degli SAMA (1967-1969) (verde oliva) tedesco / francese / italiano / olandese / inglese 2 numeri - prezzo unitario</p>	<p>Overzeese geassocieerden : Retrospectief jaarboek van de buitenlandse handel van de GASM (1967-1969) (olijfgroen) Duits / Frans / Italiaans / Nederlands / Engels in 2 delen, per deel</p>	<p>Overseas Associates : Retrospective Yearbook of Foreign Trade of the AASM (1967-1969) (olive-green) German / French / Italian / Dutch / English in 2 volumes - each volume</p>
<p>Associati d'oltremare : Annuario retrospettivo del commercio estero degli SAMA (1969-1970) (verde oliva) tedesco / francese / italiano / olandese / inglese 2 numeri - prezzo unitario</p>	<p>Overzeese geassocieerden : Retrospectief jaarboek van de buitenlandse handel van de GASM (1969-1970) (olijfgroen) Duits / Frans / Italiaans / Nederlands / Engels in 2 delen, per deel</p>	<p>Overseas Associates : Retrospective Yearbook of Foreign Trade of the AASM (1969-1970) (olive-green) German / French / Italian / Dutch / English in 2 volumes - each volume</p>
<p>Associati d'oltremare : Annuario statistico degli AOM (verde oliva) francese</p>	<p>Overzeese geassocieerden : Statistisch jaarboek voor de AOM (olijfgroen) Frans</p>	<p>Overseas Associates : Statistical Yearbook of the AOM (olive-green) French</p>
<p>Statistiche dell'energia (rubino) tedesco / francese / italiano / olandese / inglese pubblicazione trimestrale annuario (compreso nell'abbonamento)</p>	<p>Energiestatistiek (robiijn) Duits / Frans / Italiaans / Nederlands / Engels driemaandelijks jaarboek (begrepen in het abonnement)</p>	<p>Energy Statistics (ruby) German / French / Italian / Dutch / English quarterly Yearbook (included in the subscription)</p>
<p>Statistiche dell'industria (blu) tedesco / francese / italiano / olandese pubblicazione trimestrale annuario (compreso nell'abbonamento)</p>	<p>Industriestatistiek (blauw) Duits / Frans / Italiaans / Nederlands driemaandelijks jaarboek (begrepen in het abonnement)</p>	<p>Industrial Statistics (blue) German / French / Italian / Dutch quarterly Yearbook (included in the subscription)</p>
<p>Siderurgia (blu) tedesco / francese / italiano / olandese pubblicazione bimestrale annuario 1964, 1966, 1968, 1970 (non compreso nell'abbonamento)</p>	<p>IJzer en staal (blauw) Duits / Frans / Italiaans / Nederlands tweemaandelijks jaarboek 1964, 1966, 1968, 1970 (niet begrepen in het abonnement)</p>	<p>Iron and Steel (blue) German / French / Italian / Dutch bimonthly Yearbook 1964, 1966, 1968, 1970 (not included in the subscription)</p>
<p>Statistiche sociali (giallo) tedesco / francese / italiano / olandese a : tedesco / francese 6 numeri all'anno annuario (non compreso nell'abbonamento)</p>	<p>Sociale statistiek (geel) Duits / Frans / Italiaans / Nederlands of : Duits / Frans 6 nummers per jaar jaarboek (niet begrepen in het abonnement)</p>	<p>Social Statistics (yellow) German / French / Italian / Dutch or : German / French 6 issues yearly Yearbook (not included in the subscription)</p>
<p>Statistica agraria (verde) tedesco / francese 6 numeri all'anno annuario (compreso nell'abbonamento)</p>	<p>Landbouwstatistiek (groen) Duits / Frans 6 nummers per jaar jaarboek (begrepen in het abonnement)</p>	<p>Agricultural Statistics (green) German / French 6 issues yearly Yearbook (included in the subscription)</p>
<p>Statistica dei trasporti (cremisi) tedesco / francese / italiano / olandese annuario</p>	<p>Vervoerstatistiek (karmozijn) Duits / Frans / Italiaans / Nederlands jaarboek</p>	<p>Transport Statistics (crimson) German / French / Italian / Dutch Yearbook</p>

TITOLO	TITEL	TITLE
PUBBLICAZIONI NON PERIODICHE	NIET-PERIODIEKE UITGAVEN	NON-PERIODICAL PUBLICATIONS
<p>Statistiche sociali : Serie speciale « Bilanci familiari » (giallo) (edizione 1966-1967) tedesco / francese e italiano / olandese 7 numeri, comprendenti ciascuno un testo e tabelle prezzo unitario</p>	<p>Sociale statistiek : Bijzondere reeks „Budgetonderzoek” (geel) (uitgave 1966-1967) Duits / Frans en Italiaans / Nederlands 7 nummers met elk een tekstgedeelte en een tabellengedeelte per nummer</p>	<p>Social Statistics : Special Series of Economic Accounts (yellow) (1966-1967 edition) German / French, and Italian / Dutch 7 issues, each containing text and tables per issue</p>
<p>Statistiche sociali : Serie speciale « Indagine sulla struttura e sulla ripartizione dei salari » (giallo) 8 volumi serie completa</p>	<p>Sociale statistiek : Bijzondere reeks „Enquête naar de structuur en de verdeling der lonen” (geel) 8 delen volledige serie</p>	<p>Social Statistics : Special Series "Survey on the structure and distribution of wages" (yellow) 8 volumes complete series</p>
<p>Statistica agraria : Serie speciale « indagine di base sulla struttura delle aziende agricole - Risultati riassuntivi per circoscrizione d'indagine » prezzo unitario</p>	<p>Landbouwstatistiek : Bijzondere reeks „Basis-enquête inzake de structuur van de landbouwbedrijven - Samengevatte resultaten per enquêtegebied” per nummer</p>	<p>Agricultural Statistics : Special Series "Basis survey on the structure of agricultural holdings - Summary results according to survey areas" per issue</p>
<p>Statistiche generali : Serie speciale « Tavole Input-Output 1965 » (viola) francese + lingua del paese in oggetto abbonamento per i primi 6 volumi</p>	<p>Algemene statistiek : bijzondere reeks „Input-Output tabellen 1965” (paars) Frans + de taal van het betrokken land abonnement voor de eerste 6 delen</p>	<p>General Statistics : Special Series „The Input-Output Tables 1965” (purple) French + the language of the country concerned The series of the first 6 issues</p>
<p>Statistische generali: Numero speciale « Sistema europeo di conti economici integrati » SEC tedesco, francese, italiano, olandese</p>	<p>Algemene statistiek : Speciaal nummer „Europees stelsel van economische rekeningen” ESER Duits, Frans, Italiaans, Nederlands</p>	<p>General Statistics : Special issue "European system of integrated economic accounts" ESA German, French, Italian, Dutch</p>
<p>Nomenclatura generale delle attività economiche nelle Comunità europee (NACE) Tedesco / francese e italiano / olandese edizione 1970</p>	<p>Algemene systematische bedrijfsindeling in de Europese Gemeenschappen (NACE) Duits / Frans en Italiaans / Nederlands uitgave 1970</p>	<p>General Nomenclature of Economic Activities in the European Communities (NACE) German / French, and Italian / Dutch 1970 issue</p>
<p>Classificazione statistica e tariffaria per il commercio internazionale (CST) (rosso) tedesco / francese / italiano / olandese</p>	<p>Classificatie voor statistiek en tarief van de internationale handel (CST) (rood) Duits / Frans / Italiaans / Nederlands</p>	<p>Statistical and Tariff Classification for International Trade (CST) (red) German / French / Italian / Dutch</p>
<p>Nomenclatura uniforme delle merci per la statistica dei trasporti (NST) - Edizione 1968 tedesco / francese / italiano / olandese</p>	<p>Eenvormige goederennomenclatuur voor de vervoersstatistieken (NST) - Uitgave 1968 Duits / Frans / Italiaans / Nederlands</p>	<p>Standard Goods Nomenclature for Transport Statistics (NST) - 1968 issue German / French / Italian / Dutch</p>
<p>Nomenclatura armonizzata per le statistiche del commercio estero dei paesi della CEE (NIMEXE) (rosso) tedesco, francese, italiano, olandese Testo integrale - Edizione 1969 + supplemento 1970 + 1971 + 1972</p>	<p>Geharmoniseerde Nomenclatuur voor de Statistieken van de Buitenlandse Handel van de Lid-Staten van de EEG (NIMEXE) (rood) Duits, Frans, Italiaans, Nederlands volledige tekst - uitgave 1969 + supplement 1970 + 1971 + 1972</p>	<p>Harmonized Nomenclature for the Foreign Trade Statistics of the EEC Countries (NIMEXE) (red) German, French, Italian, Dutch Full Text - 1969 issue + supplement 1970 + 1971 + 1972</p>
<p>Inglese (grigio) Testo integrale 1971 Testo integrale 1972</p>	<p>Engels (grijs) Volledige tekst 1971 Volledige tekst 1972</p>	<p>English (grey) Full text 1971 Full text 1972</p>

DE EUROPÆISKE FÆLLESSKABERS STATISTISKE KONTOR
STATISTISCHES AMT DER EUROPÄISCHEN GEMEINSCHAFTEN
STATISTICAL OFFICE OF THE EUROPEAN COMMUNITIES
OFFICE STATISTIQUE DES COMMUNAUTÉS EUROPÉENNES
ISTITUTO STATISTICO DELLE COMUNITÀ EUROPEE
BUREAU VOOR DE STATISTIEK DER EUROPESE GEMEENSCHAPPEN

J. Mayer **Generaldirektør / Generaldirektor / Director-General / Directeur général / Direttore generale / Directeur-generaal**

E. Hentgen **Assistent / Assistent / Assistant / Assistant / Assistente / Assistent**

Direktører / Direktoren / Directors / Directeurs / Direttori / Directeuren :

G. Bertaud Statistiske metoder, information
Statistische Methoden, Informationswesen
Statistical methods, information processing
Méthodologie statistique, traitement de l'information
Metodologia statistica, trattamento dell'informazione
Methodologie van de statistiek, informatieverwerking

V. Paretti Almen statistik og nationalregnskab
Allgemeine Statistik und Volkswirtschaftliche Gesamtrechnung
General statistics and national accounts
Statistiques générales et comptes nationaux
Statistiche generali e conti nazionali
Algemene statistiek en nationale rekeningen

D. Harris Befolknings- og socialstatistik
Bevölkerungs- und Sozialstatistik
Demographical and social statistics
Statistiques démographiques et sociales
Statistiche demografiche e sociali
Sociale en bevolkingsstatistiek

S. Louwes Landbrugs-, skovbrugs- og fiskeristatistik
Statistik der Landwirtschaft, Forstwirtschaft und Fischerei
Agriculture, forests and fisheries statistics
Statistiques de l'agriculture, des forêts et de la pêche
Statistiche dell'agricoltura, delle foreste e della pesca
Landbouw-, bosbouw- en visserijstatistiek

... Energi-, industri- og håndværksstatistik
Energie-, Industrie- und Handwerksstatistik
Energy, Industrial and Handicraft Statistics
Statistiques de l'énergie, de l'industrie et de l'artisanat
Statistiche dell'energia, dell'industria e dell'artigianato
Energie-, industrie- en ambachtsstatistiek

S. Ronchetti Handels-, transport- og servicestatistik
Handels-, Transport- und Dienstleistungsstatistik
Trade, transport and services statistics
Statistiques des commerces, transports et services
Statistiche dei commerci, trasporti e servizi
Handels-, vervoers- en dienstverleningsstatistiek

Denne publikation kan købes gennem nedenstående saigssteder til en pris af kr. 31,30 pr. hæfte :

Diese Veröffentlichung kann zum Preis von DM 14,50 durch die nachstehend aufgeführten Vertriebsstellen bezogen werden :

This publication is delivered by the following sales agents at the price of : single copies £ 2.20.

Cette publication est vendue, par numéro, aux prix de Ffr 22,50 ou Fb 200,—. S'adresser aux bureaux de vente et d'abonnements indiqués ci-dessous :

Questa pubblicazione è in vendita al prezzo di Lit. 2500 il numero. Ogni richiesta va rivolta agli uffici di vendita e di abbonamento seguenti :

Deze publikatie kost Fl. 14,50 resp. Bf 200,— per nummer en is verkrijgbaar bij onderstaande verkoop- en abonnementskantoren :

**Salgs- og abonnementskontorer - Vertriebsbüros - Sales Offices
Bureaux de vente - Uffici di vendita - Verkoopkantoren**

Belgique - België

Moniteur belge — Belgisch Staatsblad

Rue de Louvain 40-42 —
Leuvenseweg 40-42
1000 Bruxelles — 1000 Brussel
Tel. 512 0026
CCP 000-2005502-27
Postrekening 000-2005502-27

Sous-dépôt — Agentschap :

Librairie européenne —
Europese Boekhandel
Rue de la Loi 244 — Wetstraat 244
1040 Bruxelles — 1040 Brussel

Danmark

J.H. Schultz — Boghandel

Montergade 19
1116 København K
Tel. 14 11 95
Girokonto 1195

Deutschland (BR)

Verlag Bundesanzeiger

5 Köln 1 — Breite Straße — Postfach 108 006
Tel. (0221) 21 03 48
(Fernschreiber : Anzeiger Bonn 08 882 595)
Postscheckkonto 834 000 Köln

France

*Service de vente en France des publications
des Communautés européennes*

Journal officiel

26, rue Desaix
75732 Paris-Cedex 15
Tél. (1) 57 86 1 39 — CCP Paris 23-96

Andre lande • Andere Länder • Other countries • Autres pays • Altri paesi • Andere landen

*Kontoret for De europæiske Fællesskabers officielle Publikationer - Amt für amtliche Veröffentlichungen der Europäischen Gemeinschaften -
Office for Official Publications of the European Communities - Office des publications officielles des Communautés européennes - Ufficio
delle pubblicazioni ufficiali delle Comunità europee - Bureau voor officiële publikaties der Europese Gemeenschappen*

Luxembourg 5, rue du Commerce Boite postale 1003 Tél. 49 00 81 CCP 191-90 Compte courant bancaire BIL 8-109/6003/300

Ireland

Stationery Office

Beggar's Bush
Dublin 4
Tel. 68 84 33

Italia

Libreria dello Stato

Piazza G. Verdi 10
00198 Roma — Tel. (6) 8508
Telex 62008
CCP 1/2640

Agenzie :

00187 Roma — Via XX Settembre
(Palazzo Ministero
del tesoro)
20121 Milano — Galleria
Vittorio Emanuele 3
Tel. 806406

**Grand-Duché
de Luxembourg**

*Office des publications officielles
des Communautés européennes*

5, rue du Commerce
Boite postale 1003 — Luxembourg
Tél. 49 00 81 — CCP 191-90
Compte courant bancaire :
BIL 8-109/6003/300

Nederland

Staatsdrukkerij- en uitgeverijbedrijf

Christoffel Plantijnstraat. 's-Gravenhage
Tel. (070) 81 45 11
Postgiro 42 53 00

United Kingdom

H.M. Stationery Office

P.O. Box 569
London SE1 9NH
Tel. (01) 928 6977, ext. 365

United States of America

European Community Information Service

2100 M Street N.W.
Suite 707
Washington D.C. 20037
Tel. 296 51 31

Schweiz - Suisse - Svizzera

Librairie Payot

6, rue Grenus
1211 Genève
Tél. 31 89 50
CCP 12-236 Genève

Sverige

Librairie C.E. Fritze

2, Fredsgatan
Stockholm 16
Post Giro 193, Bank Giro 73/4015

España

Libreria Mundi-Prensa

Castelló 37
Madrid 1
Tel. 275 46 55

KONTORET FOR DE EUROPÆISKE FÆLLESSKABERS OFFICIELLE PUBLIKATIONER
AMT FÜR AMTLICHE VERÖFFENTLICHUNGEN DER EUROPÄISCHEN GEMEINSCHAFTEN
OFFICE FOR OFFICIAL PUBLICATIONS OF THE EUROPEAN COMMUNITIES
OFFICE DES PUBLICATIONS OFFICIELLES DES COMMUNAUTÉS EUROPÉENNES
UFFICIO DELLE PUBBLICAZIONI UFFICIALI DELLE COMUNITÀ EUROPEE
BUREAU VOOR OFFICIËLE PUBLIKATIES DER EUROPESE GEMEENSCHAPPEN

Boite postale 1003 - Luxembourg

6971

CA74069714GC