


VOLKSWIRTSCHAFTLICHE GESAMTRECHNUNGEN ESG
Detaillierte Tabellen nach Produktionsbereichen

NATIONAL ACCOUNTS ESA
Detailed tables by branch

COMPTES NATIONAUX SEC
Tableaux détaillés par branche

1984-1989





STATISTISCHES AMT DER EUROPÄISCHEN GEMEINSCHAFTEN
STATISTICAL OFFICE OF THE EUROPEAN COMMUNITIES
OFFICE STATISTIQUE DES COMMUNAUTÉS EUROPÉENNES

L-2920 Luxembourg — Tél. 43 01-1 — Télex: Comeur Lu 3423
B-1049 Bruxelles, bâtiment Berlaymont, rue de la Loi 200 (bureau de liaison) — Tél. 235 11 11

Eurostat hat die Aufgabe, den Informationsbedarf der Kommission und aller am Aufbau des Binnenmarktes Beteiligten mit Hilfe des europäischen statistischen Systems zu decken.

Um der Öffentlichkeit die große Menge an verfügbaren Daten zugänglich zu machen und Benutzern die Orientierung zu erleichtern, werden zwei Arten von Publikationen angeboten: Statistische Dokumente und Veröffentlichungen.

Statistische Dokumente sind für den Fachmann konzipiert und enthalten das ausführliche Datenmaterial: Bezugsdaten, bei denen die Konzepte allgemein bekannt, standardisiert und wissenschaftlich fundiert sind. Diese Daten werden in einer sehr tiefen Gliederung dargeboten. Die Statistischen Dokumente wenden sich an Fachleute, die in der Lage sind, selbständig die benötigten Daten aus der Fülle des dargebotenen Materials auszuwählen. Diese Daten sind in gedruckter Form und/oder auf Diskette, Magnetband, CD-ROM verfügbar. Statistische Dokumente unterscheiden sich auch optisch von anderen Veröffentlichungen durch den mit einer stilisierten Graphik versehenen weißen Einband.

Die zweite Publikationsart, die Veröffentlichungen, wenden sich an eine ganz bestimmte Zielgruppe, wie zum Beispiel an den Bildungsbereich oder an Entscheidungsträger in Politik und Verwaltung. Sie enthalten ausgewählte und auf die Bedürfnisse einer Zielgruppe abgestellte und kommentierte Informationen. Eurostat übernimmt hier also eine Art Beraterrolle.

Für einen breiteren Benutzerkreis gibt Eurostat Jahrbücher und periodische Veröffentlichungen heraus. Diese enthalten statistische Ergebnisse für eine erste Analyse sowie Hinweise auf weiteres Datenmaterial für vertiefende Untersuchungen. Diese Veröffentlichungen werden in gedruckter Form und in Datenbanken angeboten, die in Menütechnik zugänglich sind.

Um Benutzern die Datensuche zu erleichtern, hat Eurostat Themenkreise, d. h. eine Untergliederung nach Sachgebieten, eingeführt. Daneben sind sowohl die Statistischen Dokumente als auch die Veröffentlichungen in bestimmte Reihen, wie zum Beispiel „Jahrbücher“, „Konjunktur“, „Methoden“, untergliedert, um den Zugriff auf die statistischen Informationen zu erleichtern.

Y. Franchet
Generaldirektor

It is Eurostat's responsibility to use the European statistical system to meet the requirements of the Commission and all parties involved in the development of the single market.

To ensure that the vast quantity of accessible data is made widely available, and to help each user make proper use of this information, Eurostat has set up two main categories of document: statistical documents and publications.

The statistical document is aimed at specialists and provides the most complete sets of data: reference data where the methodology is well established, standardized, uniform and scientific. These data are presented in great detail. The statistical document is intended for experts who are capable of using their own means to seek out what they require. The information is provided on paper and/or on diskette, magnetic tape, CD-ROM. The white cover sheet bears a stylized motif which distinguishes the statistical document from other publications.

The publications proper tend to be compiled for a well-defined and targeted public, such as educational circles or political and administrative decision-makers. The information in these documents is selected, sorted and annotated to suit the target public. In this instance, therefore, Eurostat works in an advisory capacity.

Where the readership is wider and less well defined, Eurostat provides the information required for an initial analysis, such as yearbooks and periodicals which contain data permitting more in-depth studies. These publications are available on paper or in Videotext databases.

To help the user focus his research, Eurostat has created 'themes', i.e. a subject classification. The statistical documents and publications are listed by series: e.g. yearbooks, short-term trends or methodology in order to facilitate access to the statistical data.

Y. Franchet
Director-General

Pour établir, évaluer ou apprécier les différentes politiques communautaires, la Commission des Communautés européennes a besoin d'informations.

Eurostat a pour mission, à travers le système statistique européen, de répondre aux besoins de la Commission et de l'ensemble des personnes impliquées dans le développement du marché unique.

Pour mettre à la disposition de tous l'importante quantité de données accessibles et faire en sorte que chacun puisse s'orienter correctement dans cet ensemble, deux grandes catégories de documents ont été créées: les documents statistiques et les publications.

Le document statistique s'adresse aux spécialistes. Il fournit les données les plus complètes: données de référence où la méthodologie est bien connue, standardisée, normalisée et scientifique. Ces données sont présentées à un niveau très détaillé. Le document statistique est destiné aux experts capables de rechercher, par leurs propres moyens, les données requises. Les informations sont alors disponibles sur papier et/ou sur disquette, bande magnétique, CD-ROM. La couverture blanche ornée d'un graphisme stylisé démarque le document statistique des autres publications.

Les publications proprement dites peuvent, elles, être réalisées pour un public bien déterminé, ciblé, par exemple l'enseignement ou les décideurs politiques ou administratifs. Des informations sélectionnées, triées et commentées en fonction de ce public lui sont apportées. Eurostat joue, dès lors, le rôle de conseiller.

Dans le cas d'un public plus large, moins défini, Eurostat procure des éléments nécessaires à une première analyse, les annuaires et les périodiques, dans lesquels figurent les renseignements adéquats pour approfondir l'étude. Ces publications sont présentées sur papier ou dans des banques de données de type vidéotex.

Pour aider l'utilisateur à s'orienter dans ses recherches, Eurostat a créé les thèmes, c'est-à-dire une classification par sujet. Les documents statistiques et les publications sont répertoriés par série — par exemple, annuaire, conjoncture, méthodologie — afin de faciliter l'accès aux informations statistiques.

Y. Franchet
Directeur général

VOLKSWIRTSCHAFTLICHE GESAMTRECHNUNGEN ESG
Detaillierte Tabellen nach Produktionsbereichen

NATIONAL ACCOUNTS ESA
Detailed tables by branch

COMPTES NATIONAUX SEC
Tableaux détaillés par branche

1984-1989

Theme / Thème
Economy and finance / Économie et finances
Series / Série
Accounts, surveys and statistics / Comptes, enquêtes et statistiques

2
C

Bibliographische Daten befinden sich am Ende der Veröffentlichung.
Cataloguing data can be found at the end of this publication.
Une fiche bibliographique figure à la fin de l'ouvrage.

Luxembourg: Office des publications officielles des Communautés européennes, 1992

ISBN 92-826-3875-8

© CECA - CEE - CEEA, Bruxelles • Luxembourg, 1992

Reproduction autorisée, sauf à des fins commerciales, moyennant mention de la source.

Printed in Belgium

INHALT

EINLEITUNG	4
BESCHREIBUNG DES INHALTS DER TABELLEN	5
ZEICHEN UND ABKÜRZUNGEN	8
ANMERKUNGEN	8
TABELLEN DER WECHSELKURSE DES ECU UND DER BIP-KAUFKRAFTPARITÄTEN	27
VERGLEICHENDE TABELLEN UND GRAPHIKEN	29
. Anteile (in %)	30
. Durchschnittliche jährliche Zuwachsraten	34
. Durchschnittliche jährliche Zuwachsraten der impliziten Preise	36
. Sichtbare Arbeitsproduktivität	38
. Investitionsrate	38
LÄNDERTABELLEN	41

	EUR 12	B	DK	D	GR	E	F	IRL	I	L	NL	P	UK
	Seite												
1. Bruttowertschöpfung zu Marktpreisen	42	54	68	82	96	108	122	136	150	164	178	192	206
. in jeweiligen Preisen	42	54	68	82	96	108	122	136	150	164	178	192	206
. Volumenindizes (1985 = 100)	43	55	69	83	97	109	123	137	151	165	179	193	207
2. Einkommen aus unselbständiger Arbeit	—	56	70	84	—	110	124	138	152	166	180	194	208
. Anteil des Einkommens aus unselbständiger Arbeit an der Bruttowertschöpfung zu Faktorkosten	—	57	71	85	—	111	125	139	153	167	181	195	209
3. Erwerbstätige insgesamt	44	58	72	86	98	112	126	140	154	168	182	196	210
. Jährliche Veränderungsrate der sichtbaren Produktivität	45	59	73	87	99	113	127	141	155	169	183	197	211
4. Beschäftigte Arbeitnehmer	46	60	74	88	100	114	128	142	156	170	184	198	212
. Jährliche Veränderungsrate des Einkommens aus unselbständiger Arbeit je beschäftigten Arbeitnehmer	47	61	75	89	101	115	129	143	157	171	185	199	213
5. Letzter Verbrauch der privaten Haushalte im Wirtschaftsgebiet nach Verwendungszweck	48	62	76	90	102	116	130	144	158	172	186	200	214
. in jeweiligen Preisen	48	62	76	90	102	116	130	144	158	172	186	200	214
. Volumenindizes (1985 = 100)	49	63	77	91	103	117	131	145	159	173	187	201	215
. Relative Anteile in jeweiligen Preisen	50	64	78	92	104	118	132	146	160	174	188	202	216
. Pro-Kopf-Verbrauch in Preisen von 1985	51	65	79	93	105	119	133	147	161	175	189	203	217
6. Bruttoanlageinvestitionen nach Gütergruppen	52	66	80	94	106	120	134	148	162	176	190	204	218
. in jeweiligen Preisen	52	66	80	94	106	120	134	148	162	176	190	204	218
. Volumenindizes (1985 = 100)	53	67	81	95	107	121	135	149	163	177	191	205	219
7. Bruttoanlageinvestitionen nach Eigentümer-Produktionsbereichen	52	66	80	94	106	120	134	148	162	176	190	204	218
. in jeweiligen Preisen	52	66	80	94	106	120	134	148	162	176	190	204	218
. Volumenindizes (1985 = 100)	53	67	81	95	107	121	135	149	163	177	191	205	219

EINLEITUNG

Die vorliegende Veröffentlichung enthält die aufgegliederten Daten der Volkswirtschaftlichen Gesamtrechnungen der Mitgliedsländer der Gemeinschaft, erstellt nach dem Europäischen System Volkswirtschaftlicher Gesamtrechnungen (ESVG). Folgende Aggregate wurden nach Produktionsbereichen, entsprechend der NACE-CLIO R25, aufgegliedert: Bruttowertschöpfung zu Marktpreisen, Einkommen aus unselbständiger Arbeit, Erwerbstätigkeit und Bruttoanlageinvestitionen. Darüberhinaus wurde eine Aufgliederung des letzten Verbrauchs der privaten Haushalte nach Verwendungszwecken und der Bruttoanlageinvestitionen nach Gütergruppen vorgenommen.

Der erste Teil der Veröffentlichung enthält strukturelle Vergleichstabellen und Graphiken, mit dem Ziel schnelle zeitliche und räumliche Vergleiche durchführen zu können.

Der zweite Teil der Veröffentlichung enthält für jedes Land die aufgegliederten Daten für den Zeitraum 1984-1989, sowie einige Tabellen mit signifikanten Verhältniszahlen. Die Ländertabellen sind in Ecu ausgedrückt, um die Vergleichbarkeit zu erleichtern; dies erfolgt im Gegensatz zu den vorhergehenden Ausgaben, bei denen die absoluten Werte nur in Landeswährung angegeben waren.

Europäisches System Volkswirtschaftlicher Gesamtrechnungen (ESVG)

Das ESVG ist die Gemeinschaftsfassung des Systems Volkswirtschaftlicher Gesamtrechnungen der Vereinten Nationen (SNA). Es bietet einheitliche Definitionen für die Gesamtheit der an Eurostat übermittelten Volkswirtschaftlichen Gesamtrechnungen und Finanzierungsrechnungen, einschliesslich der Input-Output-Tabellen.

Im ESVG wird die Volkswirtschaft für unterschiedliche Zwecke in zweierlei Weise aufgeteilt. Für die eingehende Analyse der Produktion und der Verwendung von Waren und Dienstleistungen wird die Volkswirtschaft in Produktionsbereiche gegliedert. Diese stellen eine Zusammenfassung homogener Produktionseinheiten dar, die jeweils eine einzige und einheitliche Tätigkeit ausüben. Daten über Einkommen, bestimmte Ausgaben sowie finanzielle Ströme stehen für solche homogenen Produktionseinheiten jedoch nicht zur Verfügung sondern nur für die institutionellen Einheiten (z.B. Gesellschaften), denen sie angehören, und beziehen sich dann auf die Gesamtheit ihrer Tätigkeit. Die institutionellen Einheiten wer-

den in Sektoren zusammengefasst (Private Haushalte, Staat, Kapital- und Quasikapitalgesellschaften usw.), für die der vollständige Kontensatz mit den Buchungen der laufenden Transaktionen sowie der Vermögensveränderungs- und Finanzierungstransaktionen vorliegt.

Eurostat-Veröffentlichungen zum Thema Volkswirtschaftliche Gesamtrechnungen

Die Reihe "Volkswirtschaftliche Gesamtrechnungen ESVG" besteht aus fünf Teilen:

Aggregate

Schnelle Veröffentlichung von langen Zeitreihen über die wichtigsten volkswirtschaftlichen Daten in Landeswährungen, in Ecu, in Kaufkraftparitäten und in Volumen- und Preisindizes, ab 1970.

Detaillierte Tabellen nach Produktionsbereichen

Detaillierte Tabellen nach Sektoren

Vollständiger Kontensatz mit den Buchungen der laufenden Transaktionen sowie der Vermögensveränderungs- und Finanzierungstransaktionen für sieben Sektoren und einige Teilsektoren, ab 1970.

Konten und Statistiken des Staates

Eingehende Analyse des Sektors Staat mit ausführlichen Angaben über seine Einnahmen (z.B. nach Steuerarten) und Ausgaben (nach Art und Zweck) in einer Darstellung der öffentlichen Finanzen.

Input-Output-Tabellen

Im Abstand von fünf Jahren (1959, 1965, 1970, 1975, 1980 und 1985) werden vollständige Input-Output-Tabellen nach 59 oder 44 NACE/CLIO Produktionsbereichen aufgestellt, in denen nach Inlandsproduktion und Einfuhren unterschieden wird.

Statistische Erhebungen und Datenspeicherung

Die harmonisierten Angaben für die Volkswirtschaftlichen Gesamtrechnungen nach dem ESVG werden jährlich bei den Ländern neun bis zwölf Monate nach Jahresende mittels einheitlicher Fragebogen erhoben (ausser Input-Output-Tabellen). Sie werden in der Eurostat-Datenbank für Zeitreihen, CRONOS, gespeichert, von wo sie über das Netz für die Datenübermittlung abgefragt werden können. Die Input-Output-Tabellen sind für CRONOS nicht geeignet und werden getrennt gespeichert. Zusätzlich zu den Veröffentlichungen kann die Information auf Anfrage bekommen werden (siehe nachstehende Adresse) und zwar auf Magnetband, Diskette oder Computerausdruck.

FÜR JEGLICHE INFORMATION SICH BITTE WENDEN AN:

Informationsbüro von Eurostat
Bâtiment Jean Monnet, B3/89
L-2920 LUXEMBURG

Tel: (352) 43 01 45 67 Fax: (352) 43 64 04

BESCHREIBUNG DES INHALTS DER TABELLEN

Die Tabellen dieser Veröffentlichung enthalten Elemente des Primärinputs einer Input–Output–Tabelle (Einkommen aus unselbständiger Arbeit, Wertschöpfung zu Marktpreisen) sowie einige Teile der letzten Verwendungen (Verbrauch der privaten Haushalte und Bruttoanlageinvestitionen nach Gütergruppen).

In anderen Tabellen sind Erwerbstätigkeit und Bruttoanlageinvestitionen nach Eigentümer–Produktionsbereichen dargestellt.

Die Datenbank von Eurostat (CRONOS/SEC2) aus der die Tabellen stammen, enthält ebenfalls andere Variablen, die zwar nicht veröffentlicht aber auf Anfrage verfügbar sind: Tatsächliche Produktion, Bruttowertschöpfung zu Faktorkosten, Einfuhren, Ausfuhren, Kapitalstock. Die in dieser Datenbank enthaltenen Informationen können je nach Land und Variable mit dem Jahr 1960 anfangen.

Bei der verwendeten Aufgliederung nach Produktionsbereichen handelt es sich um eine Zusammenfassung, der für die Erstellung der Input–Output–Tabellen verwendeten Basissystematik NACE–CLIO zu 25 bzw. 6 Produktionsbereichen.

Datenquellen sind im wesentlichen die statistischen Zentralämter der zwölf Mitgliedstaaten, die Eurostat jedes Jahr ihre Antwort auf einem Standardfragebogen mitteilen.

Dennoch entspricht der Feinheitgrad der Antworten einiger Mitgliedstaaten nicht immer dem Gesamtumfang des erwarteten Informationsmaterials, insbesondere im letzten Jahr.

In solchen Fällen bemüht sich Eurostat um eine Schätzung der fehlenden Angaben. Allgemeiner Grundsatz ist es, vergleichbares und aktuelleres Informationsmaterial zusammenzutragen und die hieraus abgeleiteten Tendenzen auf unvollendete Reihen zu übertragen. Im allgemeinen basieren die Schätzungen auf anderen harmonisierten Wirtschaftssaggregaten, die in anderen Eurostat–Dienststellen vorliegen bzw. Veröffentlichungen in den Mitgliedstaaten oder internationaler Organisationen entnommen wurden.

Sämtliche von Eurostat geschätzten Daten sind mit einem (*) gekennzeichnet. Detaillierte Auskünfte über ihre Berechnung sind bei der Abteilung "Volkswirtschaftliche Gesamtrechnungen" von Eurostat erhältlich.

Bruttowertschöpfung zu Marktpreisen nach Produktionsbereichen

Die Bruttowertschöpfung zu Marktpreisen ergibt sich für den einzelnen Produktionsbereich aus dem Saldo zwischen dem Wert seiner tatsächlichen Produktion und dem Wert seiner Vorleistungen.

Sie kann mit oder ohne Mehrwertsteuer verbucht werden, je nachdem, ob die Werte der tatsächlichen Produktion und der Vorleistungen die Mehrwertsteuer (mit Ausnahme des nicht abzugfähigen Teils der Vorleistungen) beinhalten oder ausschliessen. Als Gemeinschaftsnorm wurde die Verbuchung ohne Mehrwertsteuer ("Netto–System") gewählt.

Tabelle 1 mit den Einzelangaben über die Bruttowertschöpfung zu Marktpreisen bedarf folgender Präzisierungen:

Die Spalte "unterstellte Produktion von Bankdienstleistungen" dieser Tabelle (CRONOS Code 310) entspricht der Produktion dieser Kreditinstitute bei ihrer wichtigsten und charakteristischsten Tätigkeit, der Geldvermittlung. Sie wird vereinbarungsgemäss durch die Differenz zwischen den Einnahmen aus dem Besitz dieser Kreditinstitute (mit Ausnahme der Einnahmen aus der Plazierung ihrer Eigenmittel) und den von ihnen an die Gläubiger gezahlten Zinsbeträgen gemessen.

Dennoch umfasst die Produktion dieser Kreditinstitute auch marktbestimmte Dienstleistungen wie beispielsweise die periodische Ausführung von Bankaufträgen, die Wertpapierverwaltung für Rechnung Dritter, die Vermietung von Tresoren, Finanzauskünfte und –beratung, die Erstellung von Expertisen usw. Die Bewertung dieser Dienstleistungen erfolgt unmittelbar durch die von den Kunden an die Kreditinstitute gezahlten einschlägigen Beträge.

Im System der volkswirtschaftlichen Gesamtrechnung wird die zuletzt erwähnte Art der Produktion in Form eines Endverbrauchs oder Vorleistungen den Benutzergruppen zugeordnet, da diese sehr wohl bekannt sind. Die Benutzergruppen der unterstellten Produktion von Bankdienstleistungen sind nicht identifizierbar, und es ist augenblicklich praktisch unmöglich, die Kriterien für eine Aufgliederung der Nutzung dieser Dienstleistungen auf die einzelnen Kundeneinheiten festzulegen.

Die unterstellte Produktion von Bankdienstleistungen wird daher so behandelt, als ob sie global für den Vorleistungsverbrauch einer speziellen Einheit bestimmt wäre. Diese Einheit mit Nullproduktion weist einen Vorleistungsverbrauch in Höhe der unterstellten Produktion von Bankdienstleistungen und eine – mit negativem Vorzeichen versehene – Bruttowertschöpfung in Höhe dieser unterstellten Produktion auf.

Somit entzieht man der Bruttowertschöpfung der Gesamtheit der Bereiche (CRONOS Code 370) den Wert der unterstellten Produktion von Bankdienstleistungen (CRONOS Code 310) und erhält die richtige globale Wertschöpfung (CRONOS Code 400).¹

Die Bruttowertschöpfung der Kreditinstitute (unterstellte und nicht unterstellte Produktion) ist dem Bereich mit dem CRONOS Code 280 zu entnehmen (sie ist dort zusammen mit den Versicherungsinstituten ausgewiesen).

Einkommen aus unselbständiger Arbeit nach Produktionsbereichen

Die Einkommen aus unselbständiger Arbeit (R10) umfassen Bruttolöhne und –gehälter (R101), tatsächliche Sozialbeiträge der Arbeitgeber (R102) und unterstellte Sozialbeiträge (R103). Der Bruttobetriebsüberschuss, der sich aus dem Saldo errechnen lässt, umfasst die im Produktionsprozess entstandenen Einkommen aus Unternehmertätigkeit und Vermögen sowie die Abschreibungen.

Erwerbstätige und beschäftigte Arbeitnehmer nach Produktionsbereichen

Zu den Erwerbstätigen zählen alle Personen, die eine (im Sinne der Volkswirtschaftlichen Gesamtrechnungen) als produktiv angesehene Tätigkeit ausüben, gleichgültig, ob es sich um Zivil- oder Militärpersonen handelt. Hierzu gehören Gebietsansässige und Gebietsfremde (beschäftigte Arbeitnehmer, Selbständige, mithelfende Familienangehörige sowie Militärpersonen), die bei den gebietsansässigen Produktionseinheiten tätig sind.

Beschäftigte Arbeitnehmer sind alle gebietsansässigen und gebietsfremden Personen, die für einen öffentlichen oder privaten Arbeitgeber arbeiten und ein Entgelt in Form von Gehalt, Lohn, Provision, Bedienungsgeld, Stücklohn oder Sachbezügen erhalten.

Letzter Verbrauch der privaten Haushalte im Wirtschaftsgebiet nach Verwendungszwecken

Der letzte Verbrauch der privaten Haushalte (P3B) stellt den Wert der Waren und Dienstleistungen dar, die zur unmittelbaren Befriedigung der individuellen menschlichen Bedürfnisse dienen. Der Strom umfasst den letzten Verbrauch der gebietsansässigen privaten Haushalte (P31) und den der gebietsfremden privaten Haushalte (P33) im Wirtschaftsgebiet.

1. Die unterstellte Produktion entspricht in der Tat einem Verbrauch der einzelnen Benutzerbereiche und, falls sie im einzelnen bekannt wäre, würde sich die Bruttowertschöpfung der einzelnen Bereiche um denselben Betrag vermindern. Da dies nicht der Fall ist, lässt sich zumindest die Bruttowertschöpfung der Gesamtheit der Bereiche in Abzug bringen. Bei Fehlen dieser Berichtigung wäre die Wertschöpfung der Wirtschaft überwertet (für mehr Informationen, vgl. Ziffern 304/319 der ESVG).

Ihre Bewertung erfolgt zu Anschaffungspreisen für die auf dem Markt erworbenen Produkten und zu Herstellungspreisen für den Eigenverbrauch sowie für die Güter welche die Arbeitnehmer vom Arbeitgeber als Bestandteil ihrer Löhne und Gehälter erhalten.

Die Aufgliederung des letzten Verbrauchs erfolgt auf der zweistelligen Ebene der Nomenklatur, die der Systematik der Verwendungszwecke des Verbrauchs der privaten Haushalte ("classification of household goods and services") des SNA entspricht.²

Bruttoanlageinvestitionen

Die Bruttoanlageinvestitionen stellen den Wert der dauerhaften Güter dar, die für andere als militärische Zwecke bestimmt sind, deren Wert mehr als etwa 100 Rechnungseinheiten (1970) beträgt und die von gebietsansässigen produzierenden Einheiten gekauft werden, um für eine Zeitdauer, die ein Jahr überschreitet, im Produktionsprozess eingesetzt zu werden, sowie den Wert der in die erworbenen Anlagegüter eingegangenen Dienstleistungen.

Ihre Bewertung erfolgt zu Anschaffungspreisen nach Abzug der abzugsfähigen Mehrwertsteuer auf den Erwerb von Anlagegütern.

Bruttoanlageinvestitionen nach Gütergruppen

Die Bruttoanlageinvestitionen werden nach Gütergruppen aufgegliedert, entsprechend der Nomenklatur NACE-CLIO R17.

Die Gütergruppe "Erzeugnisse der Landwirtschaft, der Forstwirtschaft und der Fischerei" umfasst die Veränderungen des Bestandes an ausgewachsenen Rindern (zwei Jahre und älter), Ziegen, Schafen, Eihühnern, Zoo- und Zirkustieren bei den Produzenten.

Die Gruppe "Ausrüstungsgüter" umfasst Metallerzeugnisse und Maschinen sowie Fahrzeuge.

In der Gruppe "Baugewerbe" werden Wohnungen (einschliesslich Wohnungen für private Haushalte der Angehörigen der Streitkräfte), Nichtwohngebäude sowie Tief- und Ingenieurbauten unterschieden.

Zur Gruppe "sonstige Erzeugnisse" zählen:

- andere Ausrüstungsgüter als die der Gruppen "Metallerzeugnisse und Maschinen" und "Fahrzeuge";
- im Laufe des Jahres erstellte und von produzierenden Einheiten erworbene Kunstwerke;
- Nettoerwerb (Käufe abzüglich Verkäufen) von Antiquitäten und von vorhandenen Anlagegütern durch produzierende Einheiten.

2. System of national accounts, Vereinte Nationen, New York, 1970, Tabelle 6.1.

Bruttoanlageinvestitionen nach Eigentümer-Produktionsbereichen

In dieser Tabelle werden die Zusammenfassungen R6 und R25 der NACE-CLIO zur Analyse der Zweckbestimmung der Investitionen nach Produktionsbereichen verwendet. Die derzeit gültige Fassung des ESVG sieht die Untergliederung der Bruttoanlageinvestitionen nach Eigentümer-Produktionsbereichen vor. Aufgrund der Entwicklung der Vermietung oder Verpachtung von Anlagegütern, insbesondere des Leasings, können die nach den beiden Konzepten

berechneten Ergebnisse für bestimmte Produktionsbereiche äusserst unterschiedlich ausfallen.

Es sei noch bemerkt, dass für die BR Deutschland die Daten nach Produktionsbereichen sich nur auf die Käufe von neuen Gütern beziehen. Um die Gesamtinvestitionen der Volkswirtschaft zu bekommen (CRO-NOS Code 400), wurden die Nettokäufe von schon bestehenden Maschinen und sonstigen Ausrüstungsgütern an die Haushalte und ins Ausland zu den Käufen der Bereiche hinzugezählt.

ZEICHEN UND ABKÜRZUNGEN

*	Eurostat-Schätzung
: oder NA	kein Nachweis vorhanden
Mio	Million
ECU	Europäische Währungseinheit
GVAfc	Bruttowertschöpfung zu Faktorkosten
EUR12	Gesamtheit der Mitgliedsländer der Europäischen Gemeinschaften
B	Belgien
DK	Dänemark
D	BR Deutschland
GR	Griechenland
E	Spanien
F	Frankreich
IRL	Irland
I	Italien
L	Luxemburg
NL	Niederlande
P	Portugal
UK	Vereinigtes Königreich

ANMERKUNGEN

LÄNDERTABELLEN

Belgien

Table 1:

- (a) Die nicht marktbestimmten Dienstleistungen ausser den Dienstleistungen des Sektors Staat und den häuslichen Diensten fallen unter CRONOS Code 290.
- (b) Diese Endsumme entspricht nicht der Summenbildung der Einzelposten; den Unterschied macht die statistische Berichtigung zum Ausgleich der Zahlen für das Bruttoinlandsprodukt aus, das aus dreifacher Sicht (Produktion, Einkommen und Ausgaben) berechnet wurde.

Tabellen 2, 3 und 4:

- (a) Die nicht marktbestimmten Dienstleistungen ausser den Dienstleistungen des Sektors Staat und den häuslichen Diensten fallen unter CRONOS Code 290.

Table 5:

- (a) Einschliesslich des Kollektivverbrauchs der Privaten Organisationen.
- (b) Der letzte Verbrauch der Privaten Haushalte im Wirtschaftsgebiet ist nicht gleich der Summe der einzelnen Positionen. Die Differ-

enz stellt einen Teil der statistischen Angleichung dar, die vorgenommen wurde, um die Zahlen des nach den drei Methoden (Produktion, Einkommen, Ausgaben) berechneten Bruttoinlandsprodukts in Übereinstimmung zu bringen.

Table 7:

- (a) Die nicht marktbestimmten Dienstleistungen ausser den Dienstleistungen des Sektors Staat und den häuslichen Diensten fallen unter CRONOS Code 290.

Dänemark

Table 7:

- (a) Erdölraffinerien sind im CRONOS Code 070 enthalten.
- (b) Ausschliesslich Dienstleistungen der Privaten Organisationen.

Bundesrepublik Deutschland

Tabellen 6 und 7:

- (a) Einschliesslich der Wohnungen, die noch keinen Käufer gefunden haben.
- (b) Mit Ausnahme der Veränderung des Viehbestands.

Table 7:

- (c) Diese Summe entspricht nicht der Gesamtsumme ihrer Komponenten, da sie den Wert

der schon bestehenden Nettokäufe enthält (siehe auch Beschreibung von Tabelle 7 im zutreffenden Kapitel).

Griechenland

Tabelle 1:

- (a) Griechenland liefert die Bruttowertschöpfung zu Faktorkosten anstatt zu Marktpreisen. Die für die Tätigkeitsbereiche vorgelegten Angaben und die Endsumme entsprechen somit einem Ausweis zu Faktorkosten. Nur das BIP ist zu Marktpreisen ausgewiesen.
- (b) Nur Dienstleistungen des Handels. Dienstleistungen der Rückgewinnung und Reparaturen sind in den verarbeitenden Produktionsbereichen enthalten.

Tabelle 5:

- (a) Einschliesslich des Kollektivverbrauchs der Privaten Organisationen.
- (b) Die Ausgaben für Nahrungsmittel, Getränke und Tabakwaren in Restaurants, Cafés und Hotels sind in den CRONOS Codes 030, 160, 170 und 180 enthalten und nicht im CRONOS Code 650.

Tabelle 6:

- (a) CRONOS Code 130 ist im Code 040 enthalten.
- (b) Mit Ausnahme der Veränderung des Viehbestands.

Spanien

Tabelle 5:

- (a) Einschliesslich des Kollektivverbrauchs der Privaten Organisationen.

Irland

Tabelle 5:

- (a) Einschliesslich des Kollektivverbrauchs der Privaten Organisationen.
- (b) Die Ausgaben für Nahrungsmittel, Getränke und Tabakwaren in Restaurants, Cafés und Hotels sind in den CRONOS Codes 030, 160, 170 und 180 enthalten und nicht im CRONOS Code 650.
- (c) CRONOS Code 660 ist im Code 510 enthalten.

Luxemburg

Tabelle 5:

- (a) Einschliesslich des Kollektivverbrauchs der Privaten Organisationen.

Niederlande

Tabelle 1:

- (a) Datenverarbeitungsgeräte und –einrichtungen sind im CRONOS Code 110, feinmechanische und optische Erzeugnisse im CRONOS Code 170 enthalten.
- (b) Diese Endsumme entspricht nicht immer der Summenbildung der Einzelposten; den Unterschied macht die statistische Berichtigung aus.

Tabelle 2:

- (a) Datenverarbeitungsgeräte und –einrichtungen sind im CRONOS Code 110, feinmechanische und optische Erzeugnisse im CRONOS Code 170 enthalten.
- (b) Diese Endsumme entspricht nicht immer der Summenbildung der Einzelposten; den Unterschied macht die statistische Berichtigung aus.

Tabellen 3 und 4:

- (a) Mannjahre.
- (b) Büromaschinen sind im CRONOS Code 090, enthalten. Datenverarbeitungsgeräte und –einrichtungen sind im CRONOS Code 110, feinmechanische und optische Erzeugnisse im CRONOS Code 170 enthalten.

Tabelle 5:

- (a) Einschliesslich des Kollektivverbrauchs der Privaten Organisationen.
- (b) Diese Daten sind nach den jeweiligen Positionen aufgliedert.

Tabelle 6:

- (b) Kosten für Übertragungen gebrauchter Anlagegüter.

Tabelle 7:

- (a) Datenverarbeitungsgeräte und –einrichtungen sind im CRONOS Code 110, feinmechanische und optische Erzeugnisse im CRONOS Code 170 enthalten.

Portugal

Tabellen 1, 2, 3, 4 und 7:

- (a) CRONOS Code 100 ist in den Positionen CRONOS Code 090 ("Büromaschinen") und 170 (alles übrige) enthalten.

Vereinigtes Königreich

Tabellen 3 und 4:

- (a) Einschliesslich der örtlichen Bediensteten der britischen Streitkräfte in Betrieben im Ausland und ausschliesslich der privaten häuslichen Dienste.

Tabelle 5:

- (a) Ohne Ausgaben für Reparaturen.
- (b) Einschliesslich Ausgaben für Reparaturen von Bekleidung und Schuhen, Haushaltsgeräte und –ausstattung und sonstige Waren a.n.g..
- (c) Einschliesslich Reparaturen dauerhafter Ausrüstungsgüter für Unterhaltszwecke.
- (d) Einschliesslich des Gesamtwertes der Krankenversicherungsprämien.
- (e) Die Pauschalreisen sind in fremden Verkehrsleistungen enthalten.

- (f) Die Ausgaben für Getränke und Tabakwaren in Restaurants, Cafés und Hotels sind in den CRONOS codes 160, 170 und 180 enthalten und nicht im Code 650.

Tabellen 6 und 7:

- (a) Einschliesslich Teilzahlungen auf sämtliche Anlagegüter mit Ausnahme eingeführter Schiffe und Flugzeuge.
- (b) Für 1988 und 1989 entspricht die Endsumme nicht der Summenbildung der Einzelposten; den Unterschied macht die statistische Berichtigung aus.

TABLE OF CONTENTS

INTRODUCTION	12
DESCRIPTION OF THE CONTENT OF THE TABLES	13
SYMBOLS AND ABBREVIATIONS	15
EXPLANATORY NOTES	15
TABLES OF ECU EXCHANGE RATES AND OF GDP PURCHASING POWER PARITIES	27
COMPARATIVE TABLES AND CHARTS	29
. Shares (in %)	30
. Average annual growth rates in volume	34
. Average annual growth rates of implicit prices	36
. Apparent productivity of labour	38
. Rate of investment	38
COUNTRY TABLES	41

	EUR 12	B	DK	D	GR	E	F	IRL	I	L	NL	P	UK
	Page												
1. Gross value-added at market prices	42	54	68	82	96	108	122	136	150	164	178	192	206
. At current prices	42	54	68	82	96	108	122	136	150	164	178	192	206
. Volume indices (1985 = 100)	43	55	69	83	97	109	123	137	151	165	179	193	207
2. Compensation of employees	—	56	70	84	—	110	124	138	152	166	180	194	208
. Share of compensation of employees in gross value-added at factor cost	—	57	71	85	—	111	125	139	153	167	181	195	209
3. Occupied population	44	58	72	86	98	112	126	140	154	168	182	196	210
. Yearly change of productivity	45	59	73	87	99	113	127	141	155	169	183	197	211
4. Wage and salary earners	46	60	74	88	100	114	128	142	156	170	184	198	212
. Yearly change of compensation of employees per employee	47	61	75	89	101	115	129	143	157	171	185	199	213
5. Final consumption of households on the economic territory by purpose	48	62	76	90	102	116	130	144	158	172	186	200	214
. At current prices	48	62	76	90	102	116	130	144	158	172	186	200	214
. Volume indices (1985 = 100)	49	63	77	91	103	117	131	145	159	173	187	201	215
. Relative proportions at current prices	50	64	78	92	104	118	132	146	160	174	188	202	216
. Consumption per head at 1985 prices	51	65	79	93	105	119	133	147	161	175	189	203	217
6. Gross fixed capital formation, by pro- duct	52	66	80	94	106	120	134	148	162	176	190	204	218
. At current prices	52	66	80	94	106	120	134	148	162	176	190	204	218
. Volume indices (1985 = 100)	53	67	81	95	107	121	135	149	163	177	191	205	219
7. Gross fixed capital formation, by ow- nership branch	52	66	80	94	106	120	134	148	162	176	190	204	218
. At current prices	52	66	80	94	106	120	134	148	162	176	190	204	218
. Volume indices (1985 = 100)	53	67	81	95	107	121	135	149	163	177	191	205	219

INTRODUCTION

This publication contains the detailed data by branch of activity of the national accounts of the European Community countries, based on the European System of Integrated Economic Accounts (ESA). Users will find the breakdown by branch, according to the NACE-CLIO R25 classification, of the following aggregates: gross value-added at market prices, compensation of employees, total employment, wage and salary earners and gross fixed capital formation. In addition, final consumption of households is broken down by purpose and gross fixed capital formation by product.

The first part of the publication contains tables and charts with comparative structural data. Their aim is to allow quick comparisons over time and between countries.

The second part shows, by country, the detailed data by branch for the years 1984-1989 as well as tables in which some relevant ratios are computed. Tables by country in absolute values are shown in ecus to allow further comparison. This constitutes a change regarding former editions which presented values in national currencies.

European System of Integrated Economic Accounts (ESA)

The ESA is the community version of the United Nations System of National Accounts (SNA). It gives common definitions for the complete set of national economic and financial accounts supplied to Eurostat, including input-output tables.

In the ESA the economy is broken down in different ways for different purposes. For the detailed analysis of the production and use of goods and services, the economy is split into "branches" which are groups of units of homogeneous production each engaged in a single activity. Data on income, expenditure and financial flows are not available for such units, but only for the institutional units (e.g. companies) which own them, and then relate to all their activities. Institutional units are grouped into "sectors" (household sector, government sector, corporate enterprise sector, etc.) for which a complete set of current, capital and financial accounts is available.

Eurostat national accounts publications

The series "National Accounts ESA" has 5 volumes:

Aggregates

Rapid publication of the main expenditure and income aggregates in national currencies, in ecus, in purchasing power parities and in volume and price indices, starting in 1970.

Detailed tables by branch

Detailed tables by sector

Full set of current, capital and financial accounts from 1970 for seven sectors and some sub-sectors.

Accounts and statistics of general government

Analysis of the general government sector with considerable detail of its receipts (e.g. by tax type) and expenditure (by type and purpose) in a public finance presentation.

Input-output tables

Input-output tables, in 59 or 44 branches of activity according to the NACE-CLIO classification, distinguishing domestically produced goods from imports, are produced every five years (1959, 1965, 1970, 1975, 1980, 1985).

Data collection, storage and diffusion

Harmonized national accounts data in accordance with ESA are collected annually (except for input-output tables) from countries by means of standardized questionnaires 9 to 12 months after the end of the reference year. They are stored in CRONOS, the Eurostat's time series database. The input-output tables are not suitable for CRONOS and are stored separately.

Beside publications, statistical information can be obtained by request (see address in the box below) on magnetic media (floppy discs or magnetic tapes) or on paper print-outs. The information stored in CRONOS can also be consulted via data transmission networks.

FOR ANY INFORMATION PLEASE CONTACT:

Eurostat's information office
Bâtiment Jean Monnet, B3/89
L-2920 LUXEMBOURG
Tel: (352) 43 01 45 67 Fax: (352) 43 64 04

DESCRIPTION OF THE CONTENT OF THE TABLES

The tables presented in this publication contain elements of the primary inputs of an input–output table (compensation of employees, gross value–added at market prices) as well as some parts of its final uses (consumption of households, gross fixed capital formation by product).

Other tables present employment and gross fixed capital formation by ownership branch.

Eurostat's database (CRONOS/SEC2) from which tables published here are extracted, also contains other variables by branch not published but available on request: actual output, gross value added at factor cost, imports, exports and fixed capital stock. Statistical information contained in this database may be available, depending on the country and on the variable, since the year 1960.

The branch breakdowns used are groupings of 25 and 6 branches of the basic classification, NACE–CLIO, which is used to build the input–output tables.

The main sources of data are the National Statistical Institutes in the 12 Member states, which send to Eurostat their answers to a standardized questionnaire once a year.

However, the level of detail contained in the answers received from some Member States does not always provide all the requisite information, particularly for more recent years.

In such cases, Eurostat attempts to produce estimates for the missing data. The general principle used is to seek out comparable and recent information and apply the trends observed in these data to the incomplete series. In general, the estimates are based on other harmonized economic aggregates which are obtained from other Eurostat units, national publications or other international organizations.

All data estimated by Eurostat are identified by means of an asterisk (*). Detailed information on the methods of calculation used can be obtained from the National Accounts Division of Eurostat.

Gross value–added at market prices, by branch

For each branch, the gross value–added at market prices is the difference between the value of its actual output and the value of its intermediate consumption.

It can be recorded exclusive or inclusive of value added tax (VAT), according to whether the value of the actual output and intermediate consumption excludes or includes VAT (except the non–deductible part of intermediate consumption). The net system (exclusive) has been chosen as the community standard.

The following explanation is required for Table 1 which provides detailed data on gross value added at market prices.

The item "imputed output of bank services" in this table (CRONOS code 310), represents the output produced by credit institutions in their capacity as financial intermediaries, which is their most important and characteristic activity. It is measured conventionally by taking the difference between the credit institutions' property income (other than that accruing from investment of their equity capital) and the amount of interest they pay to their creditors.

However, the output of credit institutions also includes other market services such as the regular execution of banker's orders, the management of stocks and shares for third parties, the hire of safe–deposit boxes, financial information and advice and the drawing up of expert reports, etc. The value of these services is measured directly by taking the amount which the customers pay for them to the credit institutions.

In the system of national accounts, this last type of output is allocated, in the form of final or intermediate consumption, to its user groups, provided that these are easily identified. However, it is not possible to identify which groups use the imputed output of bank services, and at present it is virtually impossible to determine the criteria for breaking down use of these services between the various client units.

The imputed output of bank services is therefore considered to be destined, as a whole, for intermediate consumption by a special unit. This unit has zero output, an intermediate consumption equal to the imputed output of bank services and a value added which is equal to this imputed output, but with the opposite sign.

In this way, the value of the imputed output of bank services (CRONOS code 310) is deducted from the value added for all branches (CRONOS code 370) to obtain the correct overall value added for the economy (CRONOS code 400).¹

The value added for credit institutions (imputed and non–imputed output) is shown in the branch with the CRONOS code 280 (together with insurance institutions).

Compensation of employees, by branch

Compensation of employees (R10) includes gross wages and salaries (R101), employers' actual social

1. Actually, the imputed output corresponds to the consumption of each user branch and, if this were known in detail, the value added of each branch would be reduced by the same amount. Since this is not the case, it can at least be deducted from the value added of all the branches. If this correction were not made, the value added of the economy would be overestimated. (for further information, see paragraphs 304/319 of the ESA)

contributions (R102) and imputed social contributions (R103). The gross operating surplus, which can be calculated by difference, comprises property and entrepreneurial income resulting from the production process plus consumption of fixed capital.

Occupied population and wage and salary earners, by branch

The occupied population covers all persons engaged in some activity which is considered as productive (in the national accounts sense) whether these persons are civilian or military personnel; it comprises both the residents and the non-residents (wage and salary earners, self-employed persons, unpaid family workers, armed forces) who work for resident producer units.

Wage and salary earners consist of resident and non-residents who work for a resident employer, whether public or private, and who receive compensation in the form of wages, salaries, fees, gratuities, payment by results or payment in kind.

Final consumption of households on the economic territory, by purpose

Final consumption of households (P3B) represents the value of goods and services used for the direct satisfaction of *individual* human wants. The flow contains the final consumption of resident households (P31) and of non-resident households (P33) on the economic territory.

It is valued at purchasers' prices for products bought on the market and at basic prices for own consumption and for products received by employees from their employers as remuneration in kind.

Final consumption is broken down on the basis of the two-digit classification corresponding to the "Classification of household goods and services" of the SNA²

Gross fixed capital formation

Gross fixed capital formation represents the value of durable goods intended for non-military purposes, each of more than about 100 units of account in value (in 1970), which are acquired by resident producer units and meant to be used for a period of more than one year in their process of production, including the value of any services embodied in the fixed capital goods acquired.

They are calculated at purchasers' prices excluding the VAT deductible on purchases of fixed capital goods.

Gross fixed capital formation by product

Gross fixed capital formation is broken down by product groups, according to NACE-CLIO R17 classification.

The group "*agricultural, forestry and fishery products*" includes the changes in producers' livestock in respect of adult cattle (two years or more), goats, sheep, horses and other equine animals, zoo and circus animals.

The group "*equipment*" includes metal products and machinery and transport equipment.

The group "*construction*" comprises dwellings (including accommodation for households of members of the armed forces), non-residential buildings and civil engineering works.

The group "*other products*" comprises:

- equipment goods other than metal products, machinery and transport equipment;
- works of art created during the year and purchased by producer units;
- net acquisition (purchases minus sales) by producer units, of antiques and existing fixed capital goods.

Gross fixed capital formation by ownership branch

This table uses the NACE-CLIO groupings R6 and R25 in analysing the destination of investment with reference to branches. The current edition of ESA records the investments following the branch which owns the fixed capital goods and not the branch which uses them. Owing to the development of letting capital goods, in particular in the form of leasing, the differences between results calculated on the basis of either of the two concepts can be fairly substantial for certain branches.

For the Federal Republic of Germany, the data by branch only relates to the purchase of new goods. To obtain the total of gross fixed capital formation of the economy (CRONOS code 400), the value of net purchases of existing machinery and of other equipment goods used by households and abroad has been added to the total purchases of the branches.

2. A system of national accounts, United Nations, New York 1968, Table 6.1.

SYMBOLS AND ABBREVIATIONS

*	Data estimated by Eurostat
: or NA	Data not available
Mio	Million
ECU	European currency unit
GVAfc	Gross value added at factor cost
EUR 12	Total of the EEC Member States
B	Belgium
DK	Denmark
D	FR of Germany
GR	Greece
E	Spain
F	France
IRL	Ireland
I	Italy
L	Luxembourg
NL	The Netherlands
P	Portugal
UK	United Kingdom

EXPLANATORY NOTES

COUNTRY TABLES

Belgium

Table 1:

- (a) Non-market services other than general government services and domestic services are included in CRONOS code 290.
- (b) This total does not equal the exact sum of its constituent parts, the difference being the statistical adjustment effected to reconcile the figures for gross domestic product calculated according to the three methods of output, income and expenditure.

Tables 2,3 and 4:

- (a) Non-market services other than general government services and domestic services are included in CRONOS code 290.

Table 5:

- (a) Includes collective consumption of private non-profit institutions.
- (b) The total for final consumption of households on the economic territory does not equal the exact sum of individual items, the difference being a part of the statistical adjustment effected to

reconcile the figures for gross domestic product calculated according to the three methods of output, income and expenditure.

Table 7:

- (a) Non-market services other than general government services and domestic services are included in CRONOS code 290.

Denmark

Table 7:

- (a) Oil refineries are included in CRONOS code 070.
- (b) Only general government services.

Federal Republic of Germany

Tables 6 and 7:

- (a) Including dwellings for which a buyer has not yet been found.
- (b) Excluding changes in livestock.

Table 7:

- (c) This total is not equal to the exact sum of its constituent parts because it includes the values of already existing goods. See also the description of Table 7 in the respective chapter.

Greece

Table 1:

- (a) Greece provides details of gross value added at factor cost and not at market prices. The data given for the branches of activity and the total of branches are therefore calculated at factor cost. Only GDP shows market prices.
- (b) Only trade services; recovery and repair services are included in the manufacturing branches.

Table 5:

- (a) Includes collective consumption of private non-profit institutions.
- (b) Expenditure on food, non-alcoholic and alcoholic beverages and tobacco in restaurants, cafes and hotels is included in CRONOS codes 030, 160, 170 and 180 and not in CRONOS code 650.

Table 6:

- (a) CRONOS code 130 is included in CRONOS code 040.
- (b) Excluding changes in livestock.

Spain

Table 5:

- (a) Includes collective consumption of private non-profit institutions.

Ireland

Table 5:

- (a) Includes collective consumption of private non-profit institutions.
- (b) Expenditure on food, non-alcoholic and alcoholic beverages and tobacco in restaurants, cafes and hotels is included in CRONOS codes 030, 160, 170 and 180 and not in CRONOS code 650.
- (c) CRONOS code 660 is included in CRONOS code 510.

Luxembourg

Table 5:

- (a) Includes collective consumption of private non-profit institutions.

Netherlands

Table 1:

- (a) Data-processing machines are included in CRONOS code 110 and precision and optical instruments are included in CRONOS code 170.
- (b) This total does not always equal the exact sum of its constituent parts, the difference being the statistical adjustment.

Table 2:

- (a) Data-processing machines are included in CRONOS code 110 and precision and optical instruments are included in CRONOS code 170.
- (b) This total does not always equal the exact sum of its constituent parts, the difference being the statistical adjustment.

Tables 3 and 4:

- (a) Man-years.
- (b) Office machines are included in CRONOS code 090, data-processing machines in CRONOS code 110 and precision and optical instruments in CRONOS code 170.

Table 5:

- (a) Includes collective consumption of private non-profit institutions.
- (b) These figures are included in the relevant categories.

Table 6:

- (a) Transfer costs for used capital goods.

Table 7:

- (a) Data-processing machines are included in CRONOS code 110 and precision and optical instruments are included in CRONOS code 170.

Portugal

Tables 1, 2, 3, 4 and 7:

- (a) CRONOS code 100 is included in CRONOS codes 090 ("office machines") and 170 (all the rest).

United Kingdom

Tables 3 and 4:

- (a) Including HM Forces locally engaged staff and at overseas establishments; excluding private domestic services.

Table 5

- (a) Excluding expenditure on repairs.
- (b) Including expenditure on repairs to clothing and footwear, household equipment and miscellaneous goods n.e.c..
- (c) Including repairs to durable recreational equipment.
- (d) Including the full value of premiums for health insurance.
- (e) Package tours are included in purchased transport.

- (f) Expenditure on non-alcoholic and alcoholic beverages and tobacco in restaurants, cafes and hotels is included in CRONOS codes 160, 170 and 180 and not in CRONOS code 650.

Tables 6 and 7:

- (a) Including progress payments on all fixed capital goods other than imported ships and aircraft.
- (b) In 1988 and 1989, this total did not equal the sum of its constituent parts, the difference being the statistical adjustment.

TABLE DES MATIERES

INTRODUCTION	20
DESCRIPTION DU CONTENU DES TABLEAUX	21
SYMBOLES ET ABREVIATIONS	23
NOTES EXPLICATIVES	23
TABLEAUX DES TAUX DE CHANGE DE L'ECU ET DES PARITES DE POUVOIR D'ACHAT DU PIB	27
TABLEAUX ET GRAPHIQUES COMPARATIFS	29
. Parts (en %)	30
. Accroissements moyens annuels en volume	34
. Accroissements moyens annuels des prix implicites	36
. Productivité apparente du travail	38
. Taux d'investissement	38
TABLEAUX PAR PAYS	41

	EUR 12	B	DK	D	GR	E	F	IRL	I	L	NL	P	UK
	Page												
1. Valeur ajoutée brute aux prix de marché	42	54	68	82	96	108	122	136	150	164	178	192	206
. Aux prix courants	42	54	68	82	96	108	122	136	150	164	178	192	206
. Indices de volume (1985 = 100)	43	55	69	83	97	109	123	137	151	165	179	193	207
2. Rémunération des salariés	—	56	70	84	—	110	124	138	152	166	180	194	208
. Part de la rémunération des salariés dans la valeur ajoutée brute aux coûts des facteurs	—	57	71	85	—	111	125	139	153	167	181	195	209
3. Emploi total	44	58	72	86	98	112	126	140	154	168	182	196	210
. Taux de variation annuelle de la productivité	45	59	73	87	99	113	127	141	155	169	183	197	211
4. Emploi salarié	46	60	74	88	100	114	128	142	156	170	184	198	212
. Taux de variation annuelle de la rémunération des salariés par salarié	47	61	75	89	101	115	129	143	157	171	185	199	213
5. Consommation finale des ménages sur le territoire économique, par fonction de consommation	48	62	76	90	102	116	130	144	158	172	186	200	214
. Aux prix courants	48	62	76	90	102	116	130	144	158	172	186	200	214
. Indices de volume (1985 = 100)	49	63	77	91	103	117	131	145	159	173	187	201	215
. Parts relatives aux prix courants	50	64	78	92	104	118	132	146	160	174	188	202	216
. Consommation par tête aux prix de 1985	51	65	79	93	105	119	133	147	161	175	189	203	217
6. Formation brute de capital fixe par produit	52	66	80	94	106	120	134	148	162	176	190	204	218
. Aux prix courants	52	66	80	94	106	120	134	148	162	176	190	204	218
. Indices de volume (1985 = 100)	53	67	81	95	107	121	135	149	163	177	191	205	219
7. Formation brute de capital fixe par branche propriétaire	52	66	80	94	106	120	134	148	162	176	190	204	218
. Aux prix courants	52	66	80	94	106	120	134	148	162	176	190	204	218
. Indices de volume (1985 = 100)	53	67	81	95	107	121	135	149	163	177	191	205	219

INTRODUCTION

Cette publication présente les données de comptabilité nationale des pays de la Communauté européenne détaillées par branche d'activité économique, selon le Système européen de comptes économiques intégrés (SEC). Les utilisateurs trouveront la ventilation par branche, selon la nomenclature NACE-CLIO R25, des agrégats suivants: la valeur ajoutée brute aux prix du marché, la rémunération des salariés, l'emploi total et salarié et la formation brute de capital fixe. En outre, la consommation finale des ménages est ventilée par fonction de consommation, et la formation brute de capital fixe par produit.

La première partie de la publication présente des tableaux et des graphiques comparatifs structurels. Son objectif est de permettre des comparaisons rapides dans le temps et entre les pays.

La seconde partie présente, par pays, les données détaillées par branche sur la période 1984-1989 ainsi que certains tableaux avec des ratios significatifs. Les tableaux par pays en valeurs absolues sont exprimés en écus pour permettre davantage de comparabilité. Ceci constitue un changement par rapport aux éditions précédentes qui ne présentaient que des valeurs en monnaie nationale.

Système européen de comptes économiques intégrés (SEC)

Le SEC est la version communautaire du système de comptabilité nationale des Nations unies (SCN). Il fournit des définitions communes pour l'ensemble des comptes nationaux économiques et financiers, transmis à Eurostat, y compris les tableaux entrées-sorties.

Le SEC prévoit, à différentes fins, deux modes de découpage de l'économie. Pour l'analyse détaillée de la production et de l'utilisation de biens et de services, l'économie est découpée en "branches", lesquelles regroupent des unités de production homogène exerçant chacune une seule et unique activité. Toutefois, les données sur les revenus, certaines dépenses et les flux financiers ne sont pas disponibles pour de telles unités de production homogène, mais seulement des unités institutionnelles (par exemple les sociétés). Ces flux concernent l'ensemble des activités des unités institutionnelles, lesquelles sont regroupées en secteurs (ménages, administrations publiques, sociétés et quasi-sociétés, etc.). Pour chaque secteur, on dispose d'un ensemble complet de comptes des opérations courantes, de comptes de capital et de comptes financiers.

Publications d'Eurostat sur les comptes nationaux

La série "Comptes nationaux SEC" comprend 5 publications:

Agrégats

Publication rapide de séries longues (à partir de 1970) concernant les principaux agrégats de la comptabilité nationale, en monnaie nationale, en écus, en parités de pouvoir d'achat, en indices de volume et de prix.

Tableaux détaillés par branche

Tableaux détaillés par secteur

Ensemble complet de comptes des opérations courantes, de comptes de capital et de comptes financiers, à partir de 1970 pour sept secteurs et certains sous-secteurs institutionnels.

Comptes et statistiques des administrations publiques

Analyse du secteur des administrations publiques dans une présentation budgétaire, avec de nombreux détails sur les recettes (par exemple par catégorie d'impôt) et les dépenses (par type et par fonction).

Tableaux entrées-sorties

Des tableaux entrées-sorties en 59 ou 44 branches d'activité selon la nomenclature NACE-CLIO sont établis tous les cinq ans (1959, 1965, 1970, 1975, 1980, 1985), avec la distinction entre biens de production intérieure et importations.

Collecte, stockage et diffusion des données

Les données harmonisées des comptes nationaux établis selon le SEC sont collectées chaque année (excepté pour les tableaux entrées-sorties) auprès des pays à l'aide de questionnaires standardisés, 9 à 12 mois après la fin de l'année de référence. Elles sont stockées dans CRONOS, la base de données chronologique d'Eurostat. La base CRONOS n'est pas adaptée au stockage des tableaux entrées-sorties qui bénéficient d'un autre support informatique.

Au delà des publications, l'information peut également être obtenue sur demande (voir adresse ci-dessous), sur support magnétique (disquettes ou bandes magnétiques) ou sur listes de papier. L'information contenue dans CRONOS peut être consultée directement par l'intermédiaire des réseaux de transmission de données.

POUR TOUTE INFORMATION CONTACTER:

Bureau d'information d'Eurostat

Bâtiment Jean Monnet, B3/89

L-2920 LUXEMBOURG

Tél: (352) 43 01 45 67 Fax: (352) 43 64 04

DESCRIPTION DU CONTENU DES TABLEAUX

Les tableaux présentés dans cette publication comportent des éléments des entrées primaires d'un tableau entrées-sorties (rémunération des salariés, valeur ajoutée aux prix du marché) ainsi que certaines parties de ses emplois finals (consommation des ménages et formation brute de capital fixe par produit).

D'autres tableaux présentent l'emploi et la formation brute de capital fixe par branche propriétaire.

La base de données d'Eurostat (CRONOS/SEC2) d'où sont extraits les tableaux de cette publication, contient également d'autres variables par branche non publiées mais disponibles sur demande: production effective, valeur ajoutée brute au coût des facteurs, importations, exportations et stock de capital fixe. Les informations disponibles dans cette base de données peuvent, selon le pays et la variable, commencer à partir de 1960.

La ventilation utilisée par branche est un regroupement en 25 et 6 branches de la nomenclature de base, la NACE-CLIO, utilisée pour la construction des tableaux entrées-sorties.

Les sources des données sont essentiellement les Instituts nationaux de statistique des douze Etats membres qui envoient à Eurostat, chaque année, leur réponse à un questionnaire standardisé.

Toutefois, le niveau de détail des réponses de certains Etats membres ne correspond pas toujours à la totalité de l'information attendue, surtout pour les années les plus récentes.

Dans ces cas, Eurostat s'efforce d'estimer les données manquantes. Le principe général est celui de chercher des informations comparables et plus actuelles et d'appliquer les tendances ainsi constatées aux séries incomplètes. En général, les estimations se basent sur d'autres agrégats économiques harmonisés et disponibles dans d'autres services d'Eurostat, dans des publications nationales ou d'autres organismes internationaux.

Toutes les données estimées par Eurostat sont identifiées à l'aide d'un astérisque (*). Des informations détaillées sur leur calcul peuvent être obtenues auprès de la division des Comptes nationaux d'Eurostat.

Valeur ajoutée brute aux prix du marché, par branche

La valeur ajoutée brute aux prix du marché résulte, pour chaque branche, de la différence entre la valeur de sa production effective et la valeur de sa consommation intermédiaire.

Elle peut être enregistrée en brut ou en net de la taxe sur la valeur ajoutée (TVA), selon que les valeurs de la production effective et la consommation intermédiaire incluent ou excluent la TVA (sauf la partie non déductible de la consommation intermédiaire). Le système net a été retenu comme norme communautaire.

Le tableau 1, qui présente des données détaillées sur la valeur ajoutée brute aux prix du marché, mérite les précisions suivantes:

La rubrique de ce tableau "production imputée de services bancaires" (code CRONOS 310), correspond à la production des institutions de crédit dans leur activité la plus importante et caractéristique, qui est celle d'intermédiaire financier. Elle est mesurée conventionnellement par la différence entre les revenus de la propriété des institutions de crédit (autres que ceux provenant du placement de leurs fonds propres) et le montant des intérêts qu'elles versent à leurs créanciers.

Toutefois, la production des institutions de crédit comprend aussi d'autres services marchands tels que l'exécution périodique d'ordres bancaires, la gestion de titres pour compte d'autrui, les services de location de coffres-forts, les renseignements et conseils financiers, l'établissement d'expertises, etc. La valeur de ces services est mesurée directement par les montants payés à ce titre aux institutions de crédit par leurs clients.

Dans le système de comptes nationaux, ce dernier type de production est attribué, sous forme de consommation finale ou intermédiaire, aux groupes qui l'utilisent, étant donné qu'ils sont bien connus. Cependant, les groupes qui utilisent la production imputée de services bancaires ne sont pas identifiables, et il est actuellement pratiquement impossible de fixer les critères de répartition de l'utilisation de ces services entre les différentes unités clientes.

La production imputée de services bancaires est alors considérée comme destinée globalement à la consommation intermédiaire d'une unité spéciale. Cette unité a une production nulle, une consommation intermédiaire égale à la production imputée de services bancaires et une valeur ajoutée égale, mais de signe contraire, à cette même production imputée.

De cette façon, on enlève à la valeur ajoutée de l'ensemble des branches (code CRONOS 370) la valeur de la production imputée de services bancaires (code CRONOS 310), et on obtient la bonne valeur ajoutée globale de l'économie (code CRONOS 400)¹

La valeur ajoutée des institutions de crédit (production imputée et non imputée) est présentée dans la branche avec le code CRONOS 280 (ensemble avec les institutions d'assurance).

Rémunération des salariés, par branche

La rémunération des salariés (R10) comprend les salaires et traitements bruts (R101), les cotisations sociales effectives à charge des employeurs (R102) et les cotisa-

1. La production imputée correspond, en effet, à une consommation de chaque branche utilisatrice et, s'il était possible de la connaître en détail, la valeur ajoutée de chaque branche se réduirait du même montant. Comme ce n'est pas le cas, on peut au moins la déduire de la valeur ajoutée de l'ensemble des branches. En l'absence de cette correction, la valeur ajoutée de l'économie serait surévaluée (pour plus d'informations, voir paragraphes 304/319 du SEC).

tions sociales fictives (R103). L'excédent brut d'exploitation, qui peut être calculé par différence, comprend les revenus de la propriété et de l'entreprise résultant du processus de production, ainsi que la consommation de capital fixe.

Emploi total et emploi salarié, par branche

L'emploi total comprend toutes les personnes exerçant une activité considérée comme productrice (au sens de la comptabilité nationale), que ces personnes soient des civils ou des militaires; il comprend les résidents et les non-résidents (salariés, indépendants, aides familiaux non rémunérés ainsi que militaires) travaillant auprès des unités productrices résidentes.

L'emploi salarié comprend les personnes résidentes et non-résidentes qui travaillent pour un employeur résident public ou privé et qui reçoivent une rémunération sous forme de traitement, salaire, commission, pourboire, salaire aux pièces ou paiement en nature.

Consommation finale des ménages sur le territoire économique, par fonction de consommation

La consommation finale des ménages (P3B) représente la valeur des biens et services utilisés pour la satisfaction directe des besoins humains *individuels*. Le flux couvre la consommation finale des ménages résidents (P31) et celle des ménages non-résidents (P33) sur le territoire économique.

Leur évaluation est effectuée aux prix d'acquisition pour les produits achetés sur le marché et aux prix de production pour les produits autoconsommés et pour les produits cédés par l'employeur aux salariés au titre de complément de la rémunération.

La ventilation de la consommation finale est effectuée dans la nomenclature à deux chiffres, qui correspond à la "classification des fonctions de consommation des ménages" du SCN.²

Formation brute de capital fixe

La formation brute de capital fixe représente la valeur des biens durables destinés à des fins autres que militaires, d'une valeur supérieure à 100 unités de compte environ (1970), acquis par des unités productrices résidentes, afin d'être utilisés pendant une durée supérieure à un an dans leur processus de production, ainsi que la valeur des services incorporés aux biens de capital fixe acquis.

Leur évaluation est effectuée aux prix d'acquisition après déduction de la TVA déductible sur achats de biens de capital fixe.

Formation brute de capital fixe par produit

La formation brute de capital fixe par produit est ventilée par groupes de produits, selon la nomenclature NACE-CLIO R17.

Le groupe "produits de l'agriculture, de la sylviculture et de la pêche" comprend les variations du cheptel des unités productrices de bovins adultes (2 ans et plus), caprins, ovins, équidés, animaux de zoo et de cirque.

Le groupe "équipement" couvre les produits en métaux et machines, ainsi que les moyens de transport.

Dans le groupe "construction" sont distingués les logements (y compris les logements pour les ménages des militaires), les immeubles non résidentiels et les ouvrages de génie civil.

Le groupe "autres produits" comprend:

- les biens d'équipement autres que les produits en métaux, machines et moyens de transport;
- les oeuvres d'art réalisées pendant l'année et acquises par des unités productrices;
- les acquisitions nettes (achats moins ventes), par des unités productrices, d'antiquités et de biens existants de capital fixe.

Formation brute de capital fixe par branche propriétaire

Ce tableau utilise les regroupements R6 et R25 de la NACE-CLIO pour analyser la destination des investissements par branche. La version actuelle du SEC prévoit la ventilation de la FBCF par branche propriétaire et non par branche utilisatrice. En raison du développement de la mise en location de biens de capital, en particulier du leasing, les résultats calculés selon les deux concepts peuvent être très différents pour certaines branches.

A noter que pour la République fédérale d'Allemagne, les données par branche ne se rapportent qu'aux achats de biens nouveaux. Pour obtenir le total de la FBCF de l'économie (code CRONOS 400), la valeur des achats nets de machines et d'autres biens d'équipement déjà existants utilisés par les ménages et à l'étranger a été additionnée au total des achats des branches.

2. Système de comptabilité nationale, Nations unies, New York, 1970, tableau 6.1.

SYMBOLES ET ABREVIATIONS

*	Donnée estimée par Eurostat
: ou NA	Donnée non disponible
Mio	Million
ECU	Unité monétaire européenne
VABcf	Valeur ajoutée brute au coût des facteurs
EUR 12	Ensemble des pays membres de la CEE
B	Belgique
DK	Danemark
D	RF d'Allemagne
GR	Grèce
E	Espagne
F	France
IRL	Irlande
I	Italie
L	Luxembourg
NL	Pays-Bas
P	Portugal
UK	Royaume-Uni

NOTES EXPLICATIVES

TABLEAUX PAR PAYS

Belgique

Tableau 1:

- (a) Les services non marchands autres que les services des administrations publiques et autres que les services domestiques sont compris dans le code CRONOS 290.
- (b) Ce total ne correspond pas à la somme exacte de ses composantes; la différence représente l'ajustement statistique opéré pour égaliser les chiffres du produit intérieur brut calculé selon les trois optiques de la production, du revenu et des dépenses.

Tableaux 2, 3 et 4:

- (a) Les services non marchands autres que les services des administrations publiques et autres que les services domestiques sont compris dans le code CRONOS 290.

Tableau 5:

- (a) Y compris la consommation collective des administrations privées.
- (b) La consommation finale des ménages sur le territoire économique n'est pas égale à la somme exacte des rubriques; la différence représente une

partie de l'ajustement statistique opéré pour égaliser les chiffres du produit intérieur brut calculé selon les trois optiques de la production, du revenu et des dépenses.

Tableau 7:

- (a) Les services non marchands autres que les services des administrations publiques et autres que les services domestiques sont compris dans le code CRONOS 290.

Danemark

Tableau 7:

- (a) Les raffineries de pétrole sont incluses dans le code CRONOS 070.
- (b) Uniquement les services des administrations publiques.

République fédérale d'Allemagne

Tableaux 6 et 7:

- (a) Y compris les logements qui n'ont pas encore trouvé acquéreur.
- (b) A l'exclusion de la variation du cheptel.

Tableau 7:

- (c) Ce total ne correspond pas à la somme de ses composantes car il inclut la valeur des achats nets

de biens déjà existants (voir aussi la description du tableau 7 dans le chapitre respectif).

Grèce

Tableau 1:

- (a) La Grèce fournit le détail de la valeur ajoutée brute au coût des facteurs et non pas aux prix du marché. Les données présentées pour les branches d'activité et le total des branches correspondent donc à une évaluation au coût des facteurs; seul le PIB est présenté aux prix du marché.
- (b) Seulement les services de commerce; les services de récupération et réparation sont inclus dans les branches manufacturières.

Tableau 5:

- (a) Y compris la consommation collective des administrations privées.
- (b) Les dépenses pour produits alimentaires, boissons non alcoolisées et alcoolisées, et tabac dans les restaurants, cafés et hôtels, sont comprises dans les codes CRONOS 030, 160, 170 et 180 et non pas dans le code CRONOS 650.

Tableau 6:

- (a) Le code CRONOS 130 est inclus dans le code CRONOS 040.
- (b) A l'exclusion des variations du cheptel.

Espagne

Tableau 5:

- (a) Y compris la consommation collective des administrations privées.

Irlande

Tableau 5:

- (a) Y compris la consommation collective des administrations privées.
- (b) Les dépenses pour produits alimentaires, boissons non alcoolisées et alcoolisées, et tabac dans les restaurants, cafés et hôtels, sont comprises dans les codes CRONOS 030, 160, 170 et 180 et non pas dans le code CRONOS 650.
- (c) Le code CRONOS 660 est compris dans le code CRONOS 510.

Luxembourg

Tableau 5:

- (a) Y compris la consommation collective des administrations privées.

Pays-Bas

Tableau 1:

- (a) Les machines pour le traitement de l'information sont comprises dans le code CRONOS 110 et les instruments de précision et d'optique sont compris dans le code CRONOS 170.
- (b) Ce total ne correspond pas toujours à la somme exacte de ses composantes; la différence représente l'ajustement statistique.

Tableau 2:

- (a) Les machines pour le traitement de l'information sont comprises dans le code CRONOS 110 et les instruments de précision et d'optique sont compris dans le code CRONOS 170.
- (b) Ce total ne correspond pas toujours à la somme exacte de ses composantes; la différence représente l'ajustement statistique.

Tableaux 3 et 4:

- (a) Hommes-années;
- (b) Les machines de bureau sont comprises dans le code CRONOS 090, les machines pour le traitement de l'information sont comprises dans le code CRONOS 110 et les instruments de précision et d'optique dans le code CRONOS 170.

Tableau 5:

- (a) Y compris la consommation collective des administrations privées;
- (b) Ces données sont ventilées suivant les rubriques concernées.

Tableau 6:

- (a) Coûts des transferts de biens de capital usagés.

Tableau 7:

- (a) Les machines pour le traitement de l'information sont comprises dans le code CRONOS 110 et les instruments de précision et d'optique sont compris dans le code CRONOS 170.

Portugal

Tableaux 1,2,3,4, et 7:

- (a) Le code CRONOS 100 est inclus dans les codes CRONOS 090 ("machines de bureau") et 170 (tout le reste).

Royaume-Uni

Tableaux 3 et 4:

- (a) Y compris le personnel localement engagé dans les forces britanniques et dans des établissements d'outre-mer; les services privés domestiques ne sont pas comprises.

Tableau 5:

- (a) Sans les dépenses pour réparations.
- (b) Y compris les dépenses pour réparations de vêtements et chaussures, équipements de ménage et autres biens n.d.a..
- (c) Y compris réparations pour les biens d'équipement de loisir durables.

- (d) Y compris la valeur totale des primes d'assurance maladie.

- (e) Les voyages touristiques tout compris sont inclus dans les achats de services de transport.

- (f) Les dépenses pour boissons non alcoolisées et alcoolisées, et tabac dans les restaurants, cafés et hôtels, sont comprises dans les codes CRONOS 160, 170 et 180 et non dans le code CRONOS 650.

Tableaux 6 et 7:

- (a) Y compris les paiements échelonnés sur tous les biens de capital fixe autres que les bateaux et les avions importés.

- (b) En 1988 et 1989, ce total ne correspond pas à la somme exacte de ses composantes; la différence représente l'ajustement statistique.

**TABELLEN MIT DEN WECHSELKURSEN IN ECU UND
DEN KAUFKRAFTPARITÄTEN DES BIP**

**TABLES OF ECU EXCHANGE RATES AND GDP
PURCHASING POWER PARITIES**

**TABLEAUX DES TAUX DE CHANGE DE L'ECU ET
DES PARITES DE POUVOIR D'ACHAT DU PIB**

**GDP purchasing power parities
and exchange rates**

**Parités de pouvoir d'achat
du PIB et taux de change**

	BFR	DKR	DM	DR	PTA	FF	IRL	LIT	LFR	HFL	ESC	UKL	USD	YEN
1 PPS = ... 1 SPA = ...														
1970	74,8	12,23	5,43	42,7	62,7	8,00	0,561	758	67,9	4,76	26,2	0,517	1,892	514
1971	73,4	12,24	5,44	40,9	62,9	7,91	0,577	754	67,1	4,78	25,6	0,525	1,850	504
1972	72,9	12,49	5,35	40,2	63,9	7,94	0,611	750	66,0	4,88	25,8	0,531	1,807	498
1973	71,7	12,68	5,21	44,0	65,6	7,90	0,646	779	64,9	4,88	25,9	0,522	1,768	515
1974	71,2	12,66	4,93	47,0	67,4	7,83	0,605	824	63,2	4,71	27,1	0,530	1,703	550
1975	69,6	12,40	4,54	46,0	68,5	7,71	0,633	836	61,7	4,52	27,8	0,587	1,630	516
1976	67,0	12,12	4,22	47,6	71,5	7,67	0,687	887	61,2	4,41	25,9	0,606	1,552	495
1977	64,4	11,85	3,91	48,0	78,7	7,46	0,695	940	57,7	4,20	32,1	0,617	1,480	468
1978	60,9	11,79	3,69	49,1	86,0	7,44	0,696	971	55,1	4,02	35,6	0,622	1,439	444
1979	57,5	11,46	3,46	52,6	91,0	7,41	0,714	1011	52,7	3,77	38,4	0,643	1,415	414
1980	52,9	10,99	3,22	54,9	92,1	7,33	0,726	1076	50,7	3,53	41,1	0,681	1,369	381
1981	49,9	10,92	3,02	59,3	93,0	7,36	0,769	1156	49,2	3,36	43,6	0,684	1,352	354
1982	48,4	10,92	2,86	67,1	95,7	7,46	0,802	1226	48,8	3,22	47,6	0,666	1,302	326
1983	47,1	10,84	2,72	73,7	98,5	7,54	0,818	1300	48,8	3,03	54,7	0,646	1,241	303
1984	46,4	10,72	2,60	83,0	102,3	7,57	0,815	1358	48,7	2,89	63,8	0,632	1,203	287
1985	46,4	10,55	2,51	92,1	104,8	7,56	0,809	1395	46,9	2,77	73,3	0,631	1,166	253
1986	45,6	10,44	2,46	102,5	110,1	7,54	0,816	1425	45,3	2,64	83,6	0,618	1,128	243
1987	44,8	10,51	2,41	112,6	112,0	7,46	0,805	1451	44,9	2,52	89,4	0,624	1,116	234
1988	43,5	10,51	2,34	124,5	113,2	7,38	0,794	1481	43,9	2,46	95,5	0,636	1,103	225
1989	43,4	10,45	2,29	133,7	115,5	7,27	0,792	1496	43,3	2,38	102,8	0,647	1,091	218
1 ECU = ...														
1970	51,1116	7,66675	3,74138	30,6668	71,3609	5,67767	0,425931	638,895	51,1116	3,70048	29,3788	0,425931	1,02223	368,004
1971	50,8663	7,75264	3,64566	31,4328	72,5699	5,77214	0,428583	647,414	50,8663	3,65750	29,6409	0,428583	1,04776	363,826
1972	49,3611	7,78908	3,57681	33,6533	72,2031	5,65717	0,448941	654,264	49,3611	3,59991	30,4763	0,448941	1,12178	339,719
1973	47,8008	7,41598	3,27644	36,9519	71,8114	5,46775	0,502321	716,460	47,8008	3,42853	30,2668	0,502321	1,23173	333,166
1974	46,3994	7,25927	3,08352	35,7810	68,8232	5,73386	0,509803	775,743	46,3994	3,20224	30,2526	0,509803	1,19270	347,475
1975	45,5689	7,12266	3,04939	39,9941	71,1587	5,31923	0,560026	809,545	45,5689	3,13490	31,4978	0,560026	1,24077	367,676
1976	43,1654	6,76176	2,81545	40,8842	74,7393	5,34486	0,621578	930,149	43,1654	2,95515	33,6196	0,621578	1,11805	331,209
1977	40,8826	6,85567	2,64831	42,0353	86,8471	5,60607	0,653701	1006,785	40,8826	2,80010	43,5906	0,653701	1,14112	305,806
1978	40,0610	7,01945	2,55607	46,7829	97,4293	5,73983	0,663888	1080,216	40,0610	2,75409	55,8607	0,663910	1,27410	267,082
1979	40,1651	7,20910	2,51087	50,7738	91,9665	5,82945	0,669482	1138,497	40,1651	2,74863	67,0417	0,646392	1,37065	300,470
1980	40,5979	7,82736	2,52421	59,3228	99,7017	5,86895	0,675997	1189,205	40,5979	2,76027	69,5521	0,598488	1,39232	315,043
1981	41,2946	7,92255	2,51390	61,6241	102,6756	6,03992	0,691021	1263,180	41,2946	2,77510	68,4947	0,553110	1,11645	245,379
1982	44,7115	8,15686	2,37598	65,3418	107,5576	6,43117	0,689605	1323,778	44,7115	2,61390	78,0065	0,560454	0,97971	243,545
1983	45,4380	8,13188	2,27052	78,0883	127,5026	6,77078	0,714956	1349,924	45,4380	2,53720	98,6886	0,587014	0,89022	211,354
1984	45,4420	8,14647	2,23811	88,3403	126,5693	6,87165	0,725942	1381,381	45,4420	2,52334	115,6801	0,590626	0,78903	187,089
1985	44,9136	8,01876	2,22631	105,7390	129,1645	6,79502	0,715167	1447,987	44,9136	2,51101	130,2515	0,588977	0,76309	180,558
1986	43,7978	7,93565	2,12818	137,4246	137,4563	6,79976	0,733526	1461,874	43,7978	2,40089	147,0884	0,671542	0,98417	164,997
1987	43,0392	7,88413	2,07159	156,2203	142,1915	6,92848	0,775443	1494,708	43,0392	2,33428	162,5810	0,704679	1,15387	166,602
1988	43,4284	7,95152	2,07439	167,5755	137,6007	7,03643	0,775671	1537,333	43,4284	2,33478	170,0592	0,664434	1,18248	151,459
1989	43,3806	8,04928	2,07015	178,8404	130,4058	7,02387	0,776818	1510,469	43,3806	2,33526	173,4131	0,673302	1,10175	151,938

Note :

Since this publication went to press, some United Kingdom prices have been amended which could not be included in this volume. This will have a small effect on the purchasing power parities.

Après la remise du manuscrit, certaines données de prix du Royaume-Uni ont été corrigées et n'ont pu être incluses dans cette publication. Ceci modifiera légèrement les parités de pouvoir d'achat.

VERGLEICHSTABELLEN UND -GRAPHIKEN

COMPARATIVE TABLES AND CHARTS

TABLEAUX ET GRAPHIQUES COMPARATIFS

1. Share of branches in gross value-added at current market prices, in % (total = 100)

	EUR 12			B			DK (1)			D			GR (1)			E		
	1970	1980	1989	1970	1980	1989	1970	1980	1989	1970	1980	1989	1970	1980	1989	1970	1980	1989
01 Agricultural, forestry and fishery products	:	3.9	3.0	3.6	2.2	2.1	6.3	5.5	4.6	3.3	2.1	1.6	16.2	17.7	17.0	10.7	6.9	4.9
02 Fuel and power products	:	5.5	4.7	5.2	5.0	4.2	1.8	1.8	2.6	5.1	4.9	4.2	2.7	2.6	4.0	3.9	4.4	5.5
03 Manufactured products	:	26.3	23.8	30.2	23.0	22.6	21.1	19.4	17.9	37.1	30.8	29.7	19.8	20.0	17.2	28.9	25.3	21.5
19 Building and construction	:	7.1	5.9	7.7	7.9	5.6	10.7	7.5	6.6	8.4	7.2	5.5	8.9	8.5	6.0	9.1	8.3	8.3
20 Market services	:	42.5	48.2	41.5	45.8	52.5	45.8	42.9	46.1	34.9	41.1	45.9	39.0	37.8	38.9	39.5	45.0	47.3
33 Non-market services	:	14.6	14.3	11.8	16.0	13.0	16.2	22.9	22.2	11.2	14.0	13.2	11.4	13.3	17.0	7.8	10.1	12.4
37 Total	:	100.0	100.0	100.0	100.0	100.0	100.0	100.0	100.0	100.0	100.0	100.0	100.0	100.0	100.0	100.0	100.0	100.0

(1) These data relate to gross value-added at factor cost and not at market prices.

2. Share of branches in occupied population, in % (total = 100)

	EUR 12			B			DK			D			GR			E		
	1970	1980	1989	1970	1980	1989	1970	1980	1989	1970	1980	1989	1970	1980	1989	1970	1980	1989
01 Agricultural, forestry and fishery products	:	9.4	7.3	4.9	3.0	2.6	11.4	7.9	6.0	8.5	5.4	4.9	38.8	28.7	24.9	28.4	17.9	11.8
02 Fuel and power products	}	36.5	31.2	2.1	1.6	1.1	0.7	0.7	0.8	2.0	1.8	1.7	25.8	28.7	25.2	27.1	1.3	1.5
03 Manufactured products				50.4	23.4	19.9	25.0	20.1	20.2	36.6	33.0	30.0					24.0	21.5
19 Building and construction				8.5	8.1	6.5	9.7	7.7	6.9	8.9	8.2	6.9					8.5	8.8
20 Market services	}	54.2	61.6	36.9	42.1	47.7	34.5	34.1	35.3	30.4	35.8	36.7	37.4	42.6	49.9	36.0	37.5	58.6
33 Non-market services				17.3	21.7	22.2	18.8	29.5	30.9	13.6	17.9	19.9					10.6	17.9
37 Total	:	100.0	100.0	100.0	100.0	100.0	100.0	100.0	100.0	100.0	100.0	100.0	100.0	100.0	100.0	100.0	100.0	100.0

3. Share of products in gross fixed capital formation, current prices, in % (total = 100)

	EUR 12			B			DK			D			GR			E		
	1970	1980	1989	1970	1980	1989	1970	1980	1989	1970	1980	1989	1970	1980	1989	1970	1980	1989
04 Metal products and machinery	:	29.1	33.8	30.3	22.9	34.8	25.4	29.7	33.5	29.7	29.1	35.9	25.4	24.1	35.5	24.6	21.3	24.6
05 Transport equipment	:	8.7	9.9	8.2	7.1	10.9	7.2	7.8	10.3	8.0	7.7	9.2	9.3	11.4	7.8	13.0	10.1	10.6
09 Dwellings	:	27.9	22.7	22.6	27.9	21.3	32.6	28.2	25.0	25.1	27.9	23.8	27.9	33.2	24.7	25.7	27.8	20.3
20 Non-residential buildings and civil engineering works	:	30.9	29.8	35.2	39.3	29.1	35.2	34.6	33.2	36.6	34.2	31.0	36.4	31.3	31.9	33.6	35.8	40.0
21 Other (01+13)	:	3.4	3.7	3.6	2.8	4.0	-0.3	-0.4	-0.0	0.6	1.1	0.1	:	:	:	5.1	5.0	4.5
18 Total	:	100.0	100.0	100.0	100.0	100.0	100.0	100.0	100.0	100.0	100.0	100.0	100.0	100.0	100.0	100.0	100.0	100.0

4. Share of ownership branches in gross fixed capital formation, current prices, in % (total = 100)

	EUR 12			B			DK			D			GR			E		
	1970	1980	1989	1970	1980	1989	1970	1980	1989	1970	1980	1989	1970	1980	1985	1970	1980	1989
01 Agricultural, forestry and fishery products	:	4.2	4.3	2.3	2.1	1.8	5.0	7.5	5.0	3.3	2.7	2.3	5.7	4.3	6.4	:	5.9	:
02 Fuel and power products	:	7.9	8.6	6.7	6.0	3.9	3.8	5.2	7.4	5.2	6.0	4.6	1.6	11.0	13.3	:	13.7	:
03 Manufactured products	:	16.6	15.0	24.9	14.6	24.8	12.5	13.3	14.2	22.3	16.8	19.1	14.2	15.8	12.7	:	12.7	:
19 Building and construction	:	2.4	2.0	3.0	1.7	2.6	3.4	2.7	2.1	2.5	1.9	1.4	:	:	:	:	1.0	:
20 Market services	:	56.7	58.2	46.1	58.3	59.0	56.1	53.1	58.7	48.3	56.7	60.7	50.2	58.3	44.1	:	58.6	:
33 Non-market services	:	12.2	11.8	17.0	17.3	7.8	19.2	18.2	12.5	18.4	15.9	11.9	25.2	10.5	23.5	:	8.2	:
37 Total	:	100.0	100.0	100.0	100.0	100.0	100.0	100.0	100.0	100.0	100.0	100.0	100.0	100.0	100.0	:	100.0	:

1. Part des branches dans la valeur ajoutée brute aux prix du marché, prix courants, en % (total = 100)

F			IRL			I			L			NL			P			UK						
1970	1980	1989	1970	1980	1988	1970	1980	1989	1970	1980	1989	1970	1980	1989	1970	1980	1989	1970	1980	1989	1970	1980	1989	
7,3	4,5	3,6	15,5	11,3	10,0	8,0	5,8	3,6	3,8	2,5	2,1	5,8	3,7	4,7	:	10,0	8,3	2,2	1,6	1,1	01	Produits de l'agriculture, de la sylviculture et de la pêche		
4,8	4,1	3,9	4,0	3,8	31,7	4,8	3,9	5,0	2,8	2,3	1,9	5,5	8,3	5,9	:	2,3	3,2	5,7	8,8	6,0	02	Produits énergétiques		
27,0	24,1	20,9	26,2	24,4		27,6	28,1	23,7	44,3	28,0	27,7	25,7	17,8	20,4	:	28,6	28,0	33,9	25,8	21,7	03	Produits industriels		
8,3	7,3	5,5	8,1	9,4	5,0	9,7	7,4	5,5	6,2	7,3	6,3	8,2	7,4	8,1	:	6,9	8,5	8,3	5,8	5,5	19	Bâtiments et ouvrages de génie civil		
39,7	43,2	49,8	32,1	33,9	36,6	39,0	42,9	48,9	34,5	46,9	49,3	41,8	46,7	50,8	:	40,0	42,7	38,7	41,1	49,7	20	Services marchands		
13,2	16,8	16,4	14,0	17,4	16,7	10,9	11,9	13,3	8,4	13,0	12,8	13,0	15,0	12,0	:	12,2	13,3	13,2	15,8	15,1	33	Services non marchands		
100,0	100,0	100,0	100,0	100,0	100,0	100,0	100,0	100,0	100,0	100,0	100,0	100,0	100,0	100,0	:	100,0	100,0	100,0	100,0	100,0	37	Total		

(¹) Ces données concernent la valeur ajoutée brute au coût des facteurs et non aux prix du marché

2. Part des branches dans l'emploi total, en % (total = 100)

F			IRL			I			L			NL			P			UK						
1970	1980	1989	1970	1980	1989	1970	1980	1989	1970	1980	1989	1970	1980	1989	1970	1980	1989	1970	1980	1989	1970	1980	1989	
13,3	8,6	8,4	26,9	18,1	14,9	19,0	13,6	9,9	9,7	5,5	3,4	7,0	5,8	5,5	:	27,2	21,6	3,0	2,5	2,1	01	Produits de l'agriculture, de la sylviculture et de la pêche		
1,5	1,2	1,1	29,6	32,1	28,0	0,9	0,9	0,8	1,0	0,9	0,8	1,5	1,3	1,3	:	0,9	0,8	3,2	2,7	1,7	02	Produits énergétiques		
26,6	24,5	20,2				27,1	27,0	21,9	33,3	26,6	20,6	26,0	20,5	18,9	:	23,6	22,1	33,5	27,7	20,5	03	Produits industriels		
9,8	8,5	7,2	43,5	49,8	57,0	10,1	8,0	6,9	9,9	10,3	9,7	10,6	9,3	7,4	:	10,1	9,7	6,3	6,6	7,1	19	Bâtiments et ouvrages de génie civil		
30,2	35,2	39,8				29,0	34,0	42,2	35,5	44,1	52,0	41,5	47,3	50,9	:	23,8	28,2	36,7	40,6	48,6	20	Services marchands		
18,6	21,9	25,3	13,9	16,5	18,2	10,7	12,5	13,5	13,5	15,8	16,1	:	14,4	17,6	17,1	19,9	20,1	33	Services non marchands					
100,0	100,0	100,0	100,0	100,0	100,0	100,0	100,0	100,0	100,0	100,0	100,0	100,0	100,0	100,0	:	100,0	100,0	100,0	100,0	100,0	37	Total		

3. Part des produits dans la formation brute de capital fixe, prix courants, en % (total = 100)

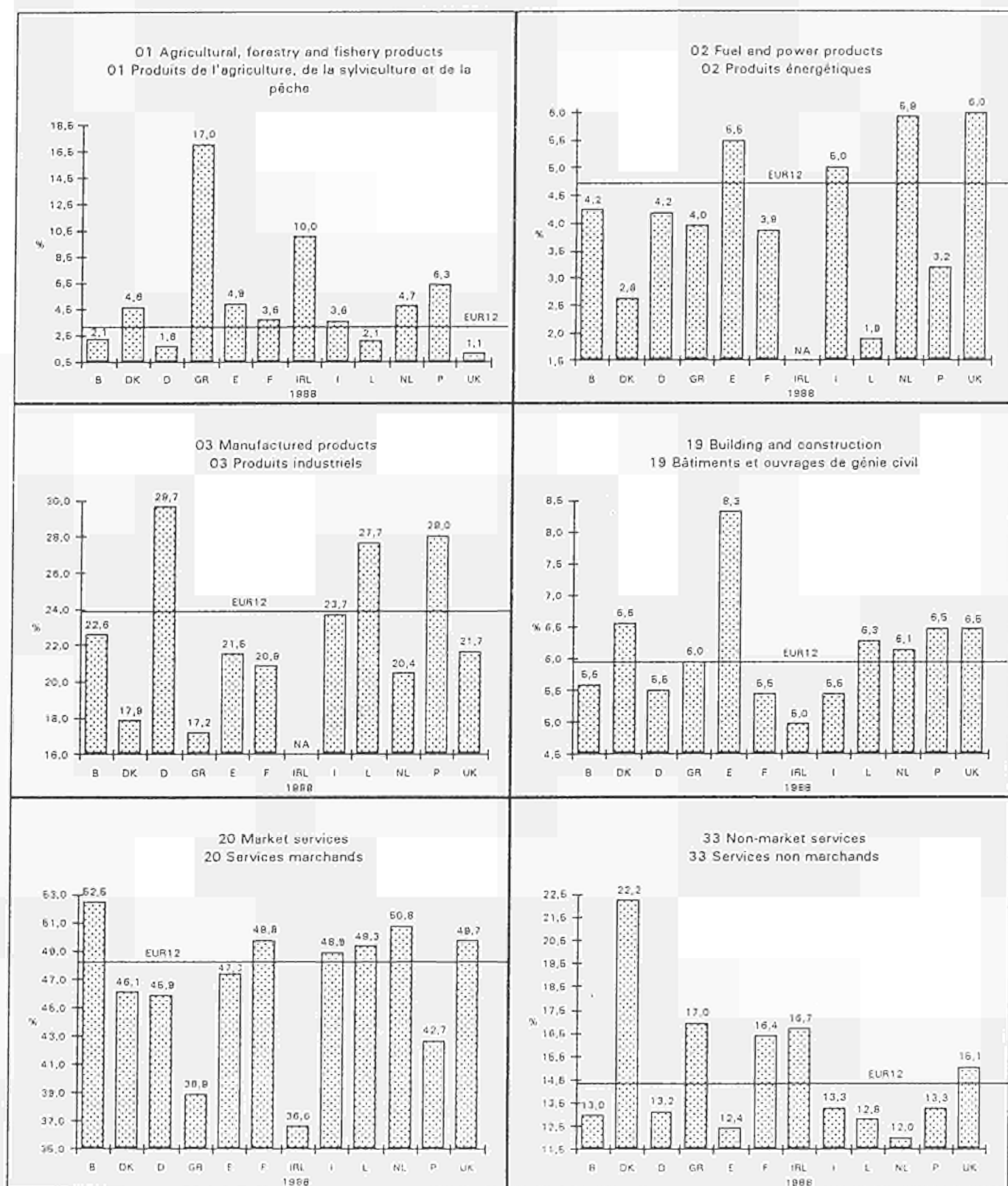
F			IRL			I			L			NL			P			UK						
1970	1980	1989	1970	1980	1988	1970	1980	1989	1970	1980	1989	1970	1980	1989	1970	1980	1989	1970	1980	1989	1970	1980	1989	
27,1	25,5	30,1	29,3	34,0	30,8	26,2	34,2	38,5	31,2	24,0	29,1	30,4	24,9	33,4	:	31,9	34,3	37,7	36,1	36,1	04	Produits en métaux et machines		
6,8	7,4	8,3	14,6	11,8	15,9	7,7	8,1	10,2	8,0	10,8	12,8	10,1	10,0	12,6	:	10,9	11,8	9,9	11,0	10,8	05	Moyens de transport		
33,0	32,3	24,4	16,8	21,8	20,8	34,3	27,6	23,7	19,3	20,2	18,0	23,1	29,4	25,3	:	21,5	17,4	18,2	20,9	19,7	09	Logements		
30,0	28,7	30,8	34,7	31,0	26,4	28,7	25,1	24,1	40,1	43,0	35,6	34,8	32,7	26,0	:	31,9	31,6	30,3	28,4	29,0	20	Bâtiments non résidentiels et ouvrages de génie civil		
3,1	6,0	8,6	4,8	1,8	6,1	3,1	4,0	3,5	1,5	2,2	3,4	1,6	2,9	2,8	:	3,9	5,0	2,9	3,7	4,4	21	Autres (01+13)		
100,0	100,0	100,0	100,0	100,0	100,0	100,0	100,0	100,0	100,0	100,0	100,0	100,0	100,0	100,0	:	100,0	100,0	100,0	100,0	100,0	18	Total		

4. Part des branches propriétaires dans la formation brute de capital fixe, prix courants, en % (total = 100)

F			IRL			I			L			NL			P			UK						
1970	1980	1989	1970	1980	1988	1970	1980	1988	1970	1980	1989	1970	1980	1988	1970	1980	1989	1970	1980	1988	1970	1980	1988	
3,5	3,6	3,1	14,7	9,9	12,2	5,6	7,9	7,5	5,2	3,2	2,7	3,7	5,5	6,1	:	4,8	:	3,0	2,5	1,1	01	Produits de l'agriculture, de la sylviculture et de la pêche		
6,2	7,7	4,6	6,5	7,2	3,4	5,8	5,5	8,0	4,4	2,8	2,2	7,9	6,8	5,4	:	9,0	:	9,8	13,1	7,1	02	Produits énergétiques		
17,7	13,8	16,5	21,8	23,0	20,7	21,1	23,1	22,2	37,0	21,9	16,7	21,5	15,9	21,4	:	21,5	:	20,9	15,2	12,4	03	Produits industriels		
3,6	3,3	2,5	1,6	5,0	2,7	3,7	3,8	2,6	2,5	2,5	1,7	2,0	1,6	1,7	:	6,5	:	1,7	1,2	1,2	19	Bâtiments et ouvrages de génie civil		
55,3	59,3	59,1	48,2	48,4	54,8	55,1	51,7	53,9	36,8	48,3	57,7	48,8	54,7	54,5	:	47,5	:	50,8	59,0	69,8	20	Services marchands		
13,7	12,3	14,2	7,1	6,5	6,2	8,6	7,9	7,9	14,1	23,3	18,9	18,1	15,5	10,8	:	10,8	:	14,0	9,0	8,4	33	Services non marchands		
100,0	100,0	100,0	100,0	100,0	100,0	100,0	100,0	100,0	100,0	100,0	100,0	100,0	100,0	100,0	:	100,0	:	100,0	100,0	100,0	37	Total		

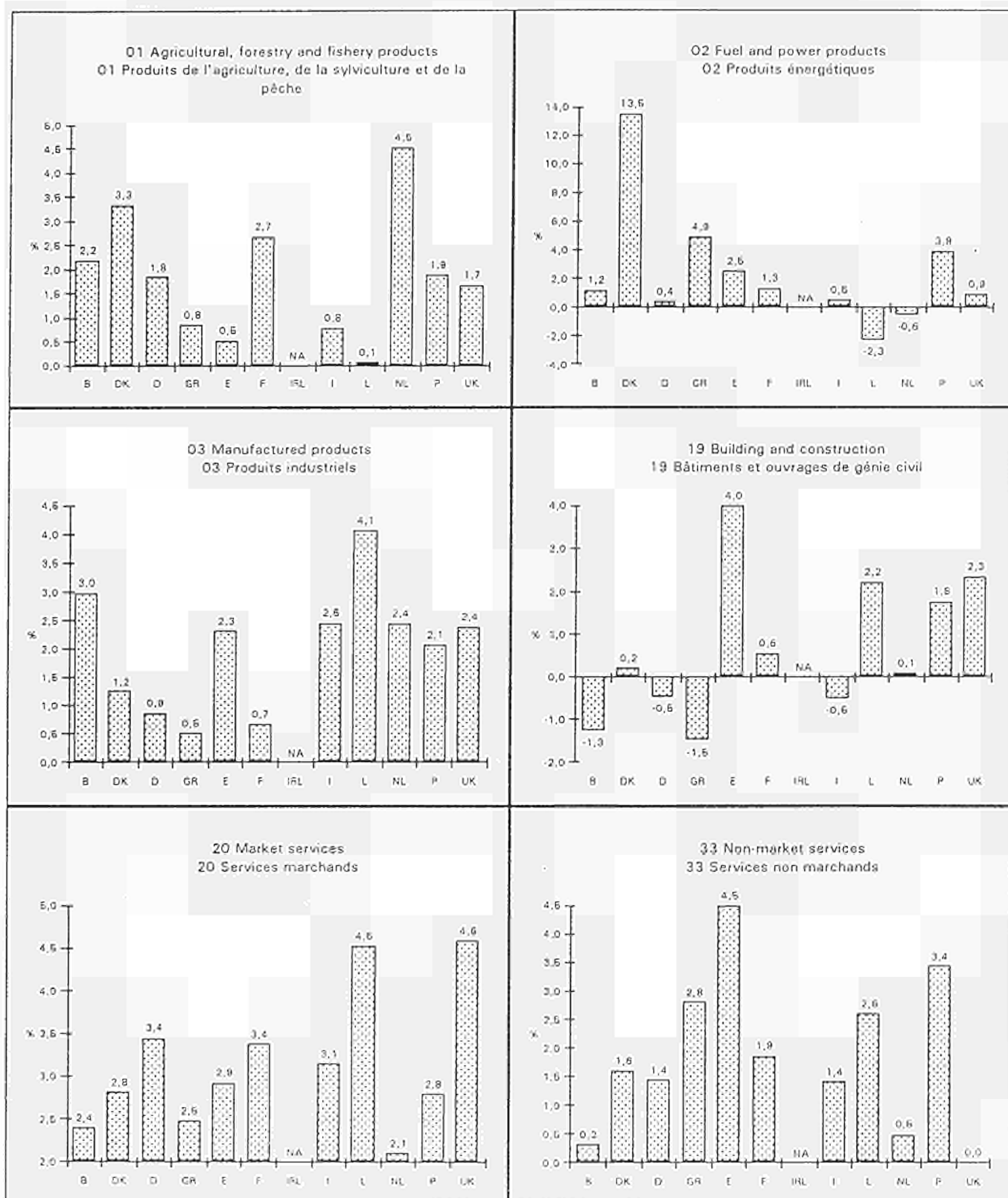
Share of branches in gross value-added at current market prices, in % - 1989

Part des branches dans la valeur ajoutée brute aux prix du marché, prix courant, en % - 1989



Average annual growth rate of the gross value-added in volume terms, in % - 1989/1980

Accroissement moyen annuel de la valeur ajoutée brute en volume, en % - 1989/1980



5. Average annual growth rate of the gross value-added at 1985 constant market prices by branch, in %

	EUR 12			B			DK (1)			D			GR (1)			E		
	89	89	89	89	89	89	89	89	89	89	89	89	89	89	89	89	89	89
	70	80	88	70	80	88	70	80	88	70	80	88	70	80	88	70	80	88
01 Agricultural, forestry and fishery products	:	:	:	1,6	2,2	0,4	3,2	3,3	5,9	1,1	1,8	-0,9	1,7	0,8	3,3	1,7	0,5	-6,9
02 Fuel and power products	:	:	:	3,5	1,2	3,3	10,1	13,5	10,7	1,1	0,4	0,4	7,3	4,9	2,7	:	2,5	1,5
03 Manufactured products	:	:	:	3,2	3,0	4,6	2,1	1,2	0,9	1,4	0,9	5,0	3,4	0,5	2,4	:	2,3	3,8
19 Building and construction	:	:	:	0,7	-1,3	7,3	-0,8	0,2	-1,8	0,3	-0,5	5,3	0,0	-1,5	2,2	1,8	4,0	13,6
20 Market services	:	:	:	3,0	2,4	4,3	2,5	2,8	3,7	3,8	3,4	3,4	4,1	2,5	5,8	3,6	2,9	5,0
33 Non-market services	:	:	:	2,0	0,3	-0,0	3,3	1,6	-0,4	2,4	1,4	0,7	4,1	2,8	2,2	4,6	4,5	6,4
37 Total	:	2,3	3,4	2,7	1,9	3,8	2,5	2,4	2,4	2,4	2,0	3,4	3,4	2,1	3,1	3,2	2,9	4,7

(1) These data relate to gross value-added at factor cost and not at market prices.

6. Average annual growth rate of the occupied population by branch, in %

	EUR 12			B (1)			DK			D			GR			E		
	89	89	89	89	89	89	89	89	89	89	89	89	89	89	89	89	89	89
	70	80	88	70	80	88	70	80	88	70	80	88	70	80	88	70	80	88
01 Agricultural, forestry and fishery products	:	-2,5	-2,6	-3,3	-1,6	-1,0	-2,7	-2,4	-3,1	-2,8	-0,9	3,9	-1,5	-0,7	-0,1	-4,5	-3,7	-5,8
02 Fuel and power products	:	:	:	-3,4	-4,0	-4,8	1,5	2,5	5,3	-1,0	-0,6	-2,6	:	:	:	:	0,9	3,2
03 Manufactured products	:	-1,4	1,6	-2,2	-1,8	1,9	-0,4	0,7	-0,4	-1,0	-0,8	1,3	1,1	-0,5	-1,2	:	-0,3	3,3
19 Building and construction	:	:	:	-1,4	-2,5	6,2	-1,1	-0,5	-3,2	-1,3	-1,6	4,9	:	:	:	0,3	1,2	11,1
20 Market services	:	:	:	1,4	1,4	2,1	0,8	1,1	-1,4	1,0	1,1	3,6	2,3	2,7	3,8	:	1,2	4,6
33 Non-market services	:	1,8	2,5	1,4	0,3	-0,4	3,4	1,2	1,0	2,0	1,4	2,2	:	:	:	:	6,9	5,2
37 Total	0,3	0,3	1,8	0,0	0,0	1,6	0,7	0,7	-0,6	0,0	0,2	2,6	0,8	0,9	1,5	0,1	0,9	3,6

(1) Belgium's time series for the periods before and after (including) 1980 are not rigorously comparable due to discontinuities of methodological nature.

7. Average annual growth rate of the final consumption of households by purpose, 1985 constant prices, in %

	EUR 12			B			DK			D			GR			E		
	89	89	89	89	89	89	89	89	89	89	89	89	89	89	89	89	89	89
	70	80	88	70	80	88	70	80	88	70	80	88	70	80	88	70	80	88
01 Food, beverages and tobacco	:	1,0	1,4	1,2	0,3	0,1	0,8	0,5	-1,4	1,7	1,2	3,0	2,6	1,7	0,1	2,0	0,7	1,3
20 Clothing and footwear	:	1,0	1,2	2,3	0,3	6,6	0,4	0,4	-6,1	1,4	0,2	1,2	0,5	-2,1	0,0	1,3	1,1	5,2
25 Gross rent, fuel and power	:	2,2	1,6	2,2	1,3	1,1	1,5	0,4	0,1	2,9	2,0	0,8	4,6	3,2	2,8	2,6	1,8	2,6
30 Furniture, furnishings and household equipment and operation	:	1,8	3,5	2,8	1,4	7,5	-0,7	-0,3	-5,3	2,5	1,2	3,8	3,5	0,5	5,1	1,9	1,8	5,8
39 Medical care and health expenses	:	3,2	1,7	5,1	2,9	5,1	1,4	1,4	-1,5	3,3	1,4	-3,8	2,0	1,7	2,5	4,2	2,2	12,1
47 Transport and communication	:	3,4	4,4	3,2	1,9	4,3	1,2	2,2	-3,0	2,8	2,7	2,8	6,9	4,8	8,5	5,6	4,9	6,7
54 Recreation, entertainment, education and cultural services	:	3,3	4,9	5,8	3,6	4,6	3,6	3,4	6,0	3,4	2,0	2,3	4,3	3,6	3,4	3,3	2,8	6,1
61 Miscellaneous goods and services	:	3,6	5,0	3,0	2,8	6,1	1,6	3,7	3,4	2,6	1,8	3,2	3,8	1,9	2,4	4,1	3,7	4,3
72 Total	:	2,3	2,9	2,7	1,6	3,7	1,2	1,3	-0,6	2,5	1,6	1,5	3,4	2,2	2,6	3,0	2,4	4,3

8. Average annual growth rate of the gross fixed capital formation by product, 1985 constant prices, in %

	EUR 12			B			DK			D			GR			E		
	89	89	89	89	89	89	89	89	89	89	89	89	89	89	89	89	89	89
	70	80	88	70	80	88	70	80	88	70	80	88	70	80	88	70	80	88
04 Metal products and machinery	:	4,5	7,3	5,0	7,5	18,0	3,1	4,2	0,3	2,9	3,8	8,9	2,7	2,7	17,6	4,9	7,3	11,6
05 Transport equipment	:	3,0	12,6	4,3	4,9	16,8	2,3	4,3	36,4	2,2	2,5	14,8	1,0	-6,1	16,7	4,2	4,6	17,2
09 Dwellings	:	-0,6	2,1	0,3	-1,5	19,1	-1,8	-1,1	-5,6	0,3	-1,0	5,2	0,5	-2,5	4,8	-0,2	0,2	2,3
20 Non-residential buildings and civil engineering works	:	2,0	7,4	0,1	-2,1	3,1	-0,3	1,1	-3,9	0,5	0,4	5,0	-0,6	-1,9	-0,4	3,9	5,8	21,9
21 Other (01+13)	:	3,3	3,3	1,5	4,8	23,0	:	:	:	-6,5	-21,6	-44,7	:	:	:	0,8	4,9	3,9
18 Total	1,9	2,3	6,5	1,9	1,6	13,6	0,5	1,9	0,2	1,3	1,2	7,1	0,9	-1,2	8,6	3,0	4,7	13,6

5. Accroissement moyen annuel de la valeur ajoutée brute aux prix du marché par branche, prix constants de 1985, en %

F			IRL			I			L			NL			P			UK			
89 70	89 80	89 88	89 70	89 80	89 88	89 70	89 80	89 88	89 70	89 80	89 88	89 70	89 80	89 88	89 70	89 80	89 88	89 70	89 80	89 88	
1,9	2,7	2,8	:	:	:	0,9	0,8	2,6	-0,1	0,1	0,9	4,2	4,5	6,5	:	1,9	13,2	2,1	1,7	1,4	01 Produits de l'agriculture, de la sylviculture et de la pêche
2,1	1,3	-3,4	:	:	:	1,4	0,5	2,1	0,2	-2,3	1,4	2,6	-0,6	4,9	:	3,9	-5,8	4,3	0,9	-9,6	02 Produits énergétiques
1,9	0,7	4,0	:	:	:	4,2	2,5	3,0	2,3	4,1	7,4	2,3	2,4	6,1	:	2,1	8,2	1,0	2,4	4,3	03 Produits industriels
0,6	0,6	2,1	:	:	:	-0,4	-0,5	2,3	2,5	2,2	5,2	-0,5	0,1	3,3	:	1,8	4,0	0,3	2,3	4,1	19 Bâtiments et ouvrages de génie civil
4,0	3,4	5,3	:	:	:	3,8	3,1	4,0	6,8	4,5	9,6	3,0	2,1	3,6	:	2,8	4,9	3,5	4,6	5,1	20 Services marchands
2,4	1,9	1,7	:	:	:	2,1	1,4	0,8	2,4	2,6	4,6	1,5	0,5	0,0	:	3,4	3,0	1,2	-0,0	-1,8	33 Services non marchands
2,8	2,2	3,8	3,8	2,9	5,9	3,1	2,3	3,1	4,2	3,8	8,0	2,4	1,6	3,9	:	2,6	5,7	2,3	2,7	2,5	37 Total

(*) Ces données concernent la valeur ajoutée brute au coût des facteurs et non aux prix du marché

6. Accroissement moyen annuel de l'emploi total par branche, en %

F			IRL			I			L			NL			P			UK			
89 70	89 80	89 88	89 70	89 80	89 88	89 70	89 80	89 88	89 70	89 80	89 88	89 70	89 80	89 88	89 70	89 80	89 88	89 70	89 80	89 88	
-3,6	-3,3	-3,3	-2,9	-2,7	-1,8	-2,6	-2,9	-4,1	-4,0	-3,7	-2,4	-1,1	-0,4	0,4	:	-3,0	-5,5	-1,6	-1,4	-2,5	01 Produits de l'agriculture, de la sylviculture et de la pêche
-1,2	-0,9	-3,1	-0,1	-2,1	2,0	0,5	0,3	-2,0	0,1	-0,3	1,4	-0,5	0,4	-1,6	:	-1,0	3,3	-3,0	-4,6	-3,2	02 Produits énergétiques
-1,2	-2,1	-0,0	-0,1	-2,1	2,0	-0,3	-1,8	0,4	-1,2	-1,3	-0,2	-1,4	-0,7	1,8	:	-1,3	1,5	-2,3	-2,9	0,7	03 Produits industriels
-1,4	-1,9	1,2	-0,1	-2,1	2,0	-1,3	-1,1	-0,7	1,3	0,9	5,7	-1,7	-2,4	0,8	:	-1,0	2,6	0,9	1,2	8,8	19 Bâtiments et ouvrages de génie civil
1,7	1,4	3,0	1,6	0,9	-0,5	2,8	2,0	1,3	3,4	3,4	6,0	1,3	1,0	2,6	:	1,4	5,3	1,8	2,5	4,1	20 Services marchands
1,9	1,7	0,7	1,6	0,9	-0,5	2,2	1,6	0,3	2,6	2,5	3,9	1,1	0,4	-0,3	:	1,8	1,9	1,1	0,5	1,0	33 Services non marchands
0,2	0,0	1,2	0,2	-0,7	-0,1	0,8	0,5	0,2	1,4	1,6	4,0	0,2	0,2	1,8	0,5	-0,5	1,0	0,3	0,4	2,8	37 Total

(*) Les séries de la Belgique pour les périodes antérieures et postérieures à 1980 (inclus) ne sont pas rigoureusement comparables à cause de l'existence de discontinuités de nature méthodologique

7. Accroissement moyen annuel de la consommation finale des ménages par fonction de consommation, prix constants de 1985, en %

F			IRL			I			L			NL			P			UK			
89 70	89 80	89 88	88 70	88 80	88 87	89 70	89 80	89 88	89 70	89 80	89 88	89 70	89 80	89 88	86 70	86 80	86 85	89 70	89 80	89 88	
1,7	1,5	1,9	1,6	-0,5	1,3	1,4	1,0	0,7	1,8	0,8	1,5	1,8	1,0	1,3	:	1,5	5,7	0,7	0,3	0,2	01 Produits alimentaires, boissons et tabac
1,0	0,6	0,3	1,7	2,2	0,6	3,8	0,7	2,7	1,5	1,5	3,2	0,2	0,3	1,8	:	0,3	7,7	3,5	4,2	-2,1	20 Articles d'habillement et chaussures
3,4	2,7	2,8	3,1	2,9	0,1	3,7	2,7	2,3	3,3	2,4	2,4	3,4	1,7	1,6	:	3,0	5,6	1,8	2,0	0,5	25 Logement, chauffage et éclairage
2,0	0,8	2,4	2,9	1,7	-0,5	4,7	2,3	5,0	4,9	3,9	2,8	1,2	0,1	2,2	:	-0,1	3,7	3,1	4,6	2,2	30 Meubles, articles de ménage et dépenses d'entretien courant
5,4	5,9	7,6	4,3	5,4	-0,6	7,2	5,4	6,1	4,8	2,5	-0,0	2,7	1,9	0,8	:	0,6	-3,5	4,2	6,0	0,0	39 Services médicaux et dépenses de santé
3,8	2,7	3,5	3,3	-1,0	7,9	4,2	3,8	5,5	6,5	4,3	10,4	3,1	1,1	3,1	:	2,4	9,2	4,3	5,1	6,2	47 Transports et communications
3,8	3,3	5,9	3,8	1,4	9,2	5,4	4,4	7,9	4,6	5,8	10,3	4,0	1,6	3,7	:	1,2	1,5	4,8	4,8	4,8	54 Loisirs, spectacles, enseignement et culture
3,1	2,3	4,0	3,7	3,7	1,6	4,5	4,8	5,1	2,4	1,8	2,3	2,5	1,4	2,2	:	1,6	4,3	3,9	6,1	6,3	61 Autres biens et services
2,9	2,4	3,4	2,5	0,9	2,6	3,6	2,7	3,8	3,5	2,5	4,0	2,4	1,2	2,0	:	1,4	5,4	2,7	3,4	3,0	72 Total

8. Accroissement moyen annuel de la formation brute de capital fixe par produit, prix constants de 1985, en %

F			IRL			I			L			NL			P			UK			
89 70	89 80	89 88	88 70	88 80	88 87	89 70	89 80	89 88	89 70	89 80	89 88	89 70	89 80	89 88	89 70	89 80	89 88	89 70	89 80	89 88	
3,4	3,5	5,3	4,0	-1,9	2,1	5,8	4,0	5,3	2,9	4,5	13,6	3,2	5,6	1,8	:	2,4	8,2	4,0	5,9	6,1	04 Produits en métaux et machines
2,6	2,3	8,1	2,7	0,7	11,0	3,7	3,3	9,6	4,9	3,2	73,5	2,7	2,9	13,4	:	4,2	15,7	2,2	2,9	8,9	05 Moyens de transport
0,4	-1,1	2,0	2,7	-2,8	-12,8	-0,9	-1,0	1,0	1,1	0,3	8,2	0,8	0,5	-0,6	:	0,2	0,2	0,7	1,4	-3,0	09 Logements
2,1	2,8	8,1	0,0	-4,2	11,3	-0,1	0,3	6,3	1,3	0,1	2,6	-1,0	-0,2	3,7	:	2,8	5,4	1,6	5,8	6,4	20 Bâtiments non résidentiels et ouvrages de génie civil
6,1	2,7	10,3	4,9	9,8	70,6	4,3	1,4	8,9	9,6	8,6	9,6	3,3	3,6	5,6	:	4,1	-10,8	1,5	2,4	-27,8	21 Autres (01+13)
2,1	1,9	5,8	2,3	-1,9	4,5	1,9	1,7	5,1	2,3	2,0	12,4	1,1	2,2	3,0	5,0	2,4	5,6	2,4	4,7	4,8	18 Total

9. Average annual growth rate of the gross fixed capital formation by ownership branch, 1985 constant prices, in %

	EUR 12			B			DK			D			GR			E		
	89	89	89	89	89	89	89	89	89	88	88	88	85	85	85	89	89	89
	70	80	88	70	80	88	70	80	88	70	80	87	70	80	84	70	80	88
01 Agricultural, forestry and fishery products	:	:	:	1,3	-0,1	1,4	0,6	-2,8	14,3	-1,1	-1,9	2,3	1,5	4,3	1,2	:	:	:
02 Fuel and power products	:	:	:	-0,7	-3,1	6,6	3,6	5,4	8,0	2,1	0,4	-5,2	16,3	0,7	15,5	:	:	:
03 Manufactured products	:	:	:	3,4	8,4	24,3	1,6	2,5	3,2	0,2	1,6	2,6	0,6	-6,9	-8,6	:	:	:
19 Building and construction	:	:	:	2,9	6,9	27,2	-1,5	-0,4	0,4	-2,8	-4,8	4,4	:	:	:	:	:	:
20 Market services	:	:	:	2,8	1,6	14,8	0,9	3,2	-1,9	2,1	1,3	8,2	0,8	-8,3	7,4	:	:	:
33 Non-market services	:	:	:	-2,9	-7,3	-14,4	-2,6	-2,7	-1,8	-1,1	-2,2	1,3	-1,4	12,2	5,1	:	:	:
37 Total	1,9	2,3	6,5	1,9	1,6	13,6	0,5	1,9	0,2	1,0	0,6	5,2	1,0	-2,3	5,2	3,0	4,7	13,7

10. Average annual growth rate of implicit prices of the gross value-added at market prices by branch, in %

	EUR 12			B			DK (¹)			D			GR (¹)			E		
	89	89	89	89	89	89	89	89	89	89	89	89	89	89	89	89	89	89
	70	80	88	70	80	88	70	80	88	70	80	88	70	80	88	70	80	88
01 Agricultural, forestry and fishery products	:	:	:	3,9	3,7	16,6	5,3	3,3	7,2	1,5	0,1	10,0	17,2	18,5	19,9	8,5	7,7	10,2
02 Fuel and power products	:	:	:	3,6	3,4	5,1	2,3	-0,4	15,0	4,3	2,6	1,6	13,9	20,0	10,0	:	12,7	0,3
03 Manufactured products	:	:	:	3,6	3,2	4,4	7,2	6,3	2,0	3,8	3,4	1,4	14,9	17,4	14,5	:	8,0	5,5
19 Building and construction	:	:	:	5,9	3,8	5,7	8,5	6,8	3,6	4,0	2,3	4,1	17,2	17,1	15,5	13,5	8,3	9,3
20 Market services	:	:	:	6,7	5,6	3,5	8,0	6,5	5,7	4,1	2,5	2,5	15,0	17,5	14,2	13,2	10,0	8,0
33 Non-market services	:	:	:	6,9	3,7	4,1	8,7	6,6	4,1	5,0	2,6	2,4	17,4	19,9	22,5	13,7	10,2	6,8
37 Total	:	6,1	5,4	5,6	4,5	4,3	7,7	6,1	4,6	4,1	2,7	2,4	15,7	17,6	16,4	12,5	9,4	7,1

(¹) These data relate to gross value-added at factor cost and not at market prices.

11. Average annual growth rate of implicit prices of the final consumption of households by purpose, in %

	EUR 12			B			DK			D			GR			E		
	89	89	89	89	89	89	89	89	89	89	89	89	89	89	89	89	89	89
	70	80	88	70	80	88	70	80	88	70	80	88	70	80	88	70	80	88
01 Food, beverages and tobacco	:	4,8	5,6	5,4	4,6	2,9	7,0	5,2	3,5	3,0	1,8	2,2	16,0	17,6	17,6	11,3	8,7	7,6
20 Clothing and footwear	:	5,5	4,8	5,6	5,1	2,9	7,4	6,4	6,1	4,0	2,5	1,3	17,2	22,8	16,4	15,1	12,6	5,1
25 Gross rent, fuel and power	:	5,8	6,0	6,8	4,8	4,4	10,5	7,4	7,3	4,6	3,0	4,8	13,1	16,5	12,5	10,7	7,2	6,9
30 Furniture, furnishings and household equipment and operation	:	4,8	4,4	5,5	4,1	1,8	8,3	6,4	3,8	3,6	2,4	1,6	16,3	20,4	12,3	12,7	8,3	4,7
39 Medical care and health expenses	:	5,3	3,4	6,2	4,8	2,2	7,9	6,8	4,4	5,5	3,5	2,9	15,9	17,7	10,0	12,5	9,6	3,8
47 Transport and communication	:	4,9	5,3	6,7	4,8	4,9	9,0	6,7	5,7	4,5	2,6	4,9	14,7	16,3	11,2	12,2	8,9	6,4
54 Recreation, entertainment, education and cultural services	:	4,5	3,4	4,7	3,7	0,8	7,0	5,2	1,5	2,9	2,1	1,2	15,9	20,1	11,6	12,8	9,9	4,2
61 Miscellaneous, goods and services	:	6,4	6,3	6,4	5,1	3,4	8,8	6,4	3,4	4,1	3,4	2,6	17,0	23,6	14,2	15,4	14,9	8,3
72 Total	:	5,3	5,2	5,9	4,7	3,5	8,4	6,3	4,8	4,0	2,9	2,9	15,6	20,5	14,4	12,6	11,0	6,8

12. Average annual growth rate of implicit prices of the gross fixed capital formation by product, in %

	EUR 12			B			DK			D			GR			E		
	89	89	89	89	89	89	89	89	89	89	89	89	89	89	89	89	89	89
	70	80	88	70	80	88	70	80	88	70	80	88	70	80	88	70	80	88
04 Metal products and machinery	:	4,1	3,9	3,2	2,5	2,9	7,0	5,1	3,7	3,3	2,1	2,4	16,7	18,4	19,8	10,3	7,8	3,5
05 Transport equipment	:	5,4	4,6	4,7	5,2	5,1	8,2	6,8	3,5	3,8	3,0	1,7	15,7	18,9	13,6	8,7	8,4	3,3
09 Dwellings	:	5,2	5,9	6,9	3,8	5,7	8,7	6,8	5,2	4,7	2,7	3,5	16,6	15,6	16,9	14,9	8,7	8,8
20 Non-residential buildings and civil engineering works	:	4,5	6,3	6,4	3,9	5,7	8,6	6,4	5,3	3,9	1,9	3,1	17,8	18,9	17,2	12,3	8,9	4,4
21 Other (01+13)	:	4,6	4,6	6,3	4,2	6,5	6,6	3,0	5,4	5,0	5,1	19,3	:	:	:	13,9	7,2	4,2
18 Total	7,5	4,6	5,1	5,6	3,6	4,9	8,1	6,1	4,6	3,9	2,3	2,9	16,9	17,8	17,0	12,2	8,7	4,9

9. Accroissement moyen annuel de la formation brute de capital fixe par branche propriétaire, prix constants de 1985, en %

F			IRL			I			L			NL			P			UK					
$\frac{89}{70}$	$\frac{89}{80}$	$\frac{89}{88}$	$\frac{88}{70}$	$\frac{88}{80}$	$\frac{88}{87}$	$\frac{88}{70}$	$\frac{88}{80}$	$\frac{88}{87}$	$\frac{89}{70}$	$\frac{89}{80}$	$\frac{89}{88}$	$\frac{89}{70}$	$\frac{89}{80}$	$\frac{89}{88}$	$\frac{89}{70}$	$\frac{89}{80}$	$\frac{89}{88}$	$\frac{88}{70}$	$\frac{88}{80}$	$\frac{88}{87}$			
0,6	-1,5	3,8	1,5	1,5	19,3	3,2	-0,3	12,4	-1,9	0,1	8,0	3,8	3,2	4,5	:	:	:	-3,1	-3,8	-3,8	01 Produits de l'agriculture, de la sylviculture et de la pêche		
0,4	-3,9	-4,0	-0,5	-8,2	-20,4	2,0	1,9	-5,4	-1,6	-0,4	4,3	1,6	3,8	2,0	:	:	:	0,7	-2,7	-2,7	02 Produits énergétiques		
1,8	3,5	7,8	2,9	-1,3	5,3	2,7	1,2	21,6	-1,6	-1,4	12,7				:	:	:	:	:	-0,2	2,1	11,8	03 Produits industriels
-0,1	-1,4	5,7	5,5	-6,5	52,2	0,3	-3,2	-2,0	0,7	-2,3	10,5				:	:	:	:	:	0,3	4,8	55,7	19 Bâtiments et ouvrages de génie civil
2,4	2,0	5,9	3,3	0,7	15,9	1,4	1,7	3,8	4,7	4,6	18,1	1,7	2,3	3,9	:	:	:	3,9	6,4	16,8	20 Services marchands		
2,5	3,9	6,9	1,9	-1,1	-5,7	0,8	1,2	-1,3	3,5	-0,4	2,6	-2,3	-1,9	0,4	:	:	:	-0,4	5,1	5,7	33 Services non marchands		
2,1	1,9	5,8	2,8	-0,5	11,4	1,7	1,3	6,7	2,3	2,0	13,4	1,1	2,2	3,0	5,0	2,4	5,6	2,3	4,7	14,8	37 Total		

10. Accroissement moyen annuel des prix implicites de la valeur ajoutée brute aux prix du marché par branche, en %

F			IRL			I			L			NL			P			UK			
$\frac{89}{70}$	$\frac{89}{80}$	$\frac{89}{88}$	$\frac{88}{70}$	$\frac{88}{80}$	$\frac{88}{87}$	$\frac{89}{70}$	$\frac{89}{80}$	$\frac{89}{88}$	$\frac{89}{70}$	$\frac{89}{80}$	$\frac{89}{88}$	$\frac{89}{70}$	$\frac{89}{80}$	$\frac{89}{88}$	$\frac{89}{70}$	$\frac{89}{80}$	$\frac{89}{88}$	$\frac{89}{70}$	$\frac{89}{80}$	$\frac{89}{88}$	
5,5	4,0	10,9	:	:	:	10,6	6,4	3,5	5,7	6,0	10,5	1,9	2,2	8,9	:	12,4	6,7	6,4	2,7	9,3	01 Produits de l'agriculture, de la sylviculture et de la pêche
8,4	7,0	5,1	:	:	:	15,0	15,7	8,0	6,7	8,9	1,2	5,1	-0,7	1,9	:	20,5	-6,9	8,4	2,5	12,7	02 Produits énergétiques
6,0	6,8	2,8	:	:	:	10,8	8,3	5,5	3,9	4,1	7,3	3,7	2,9	0,7	:	17,9	13,0	9,1	4,7	2,1	03 Produits industriels
8,5	5,2	1,8	:	:	:	13,3	9,9	5,6	6,4	4,3	5,0	6,4	1,6	2,2	:	17,8	18,1	12,5	6,0	7,7	19 Bâtiments et ouvrages de génie civil
6,5	7,3	3,6	:	:	:	13,4	11,3	5,7	4,2	4,4	-8,5	5,4	2,7	2,5	:	18,2	13,7	10,4	6,7	7,8	20 Services marchands
10,2	6,9	4,5	:	:	:	15,1	12,9	6,4	8,9	5,6	5,9	5,5	0,9	1,2	:	17,7	18,4	12,3	8,6	10,7	33 Services non marchands
8,5	6,8	3,9	10,9	7,9	2,9	12,9	10,6	6,0	4,6	4,5	-1,6	4,9	2,2	2,2	:	17,6	13,0	10,3	6,3	7,6	37 Total

(¹) Ces données concernent la valeur ajoutée brute au coût des facteurs et non aux prix du marché.

11. Accroissement moyen annuel des prix implicites de la consommation finale des ménages par fonction de consommation, en %

F			IRL			I			L			NL			P			UK			
$\frac{89}{70}$	$\frac{89}{80}$	$\frac{89}{88}$	$\frac{88}{70}$	$\frac{88}{80}$	$\frac{88}{87}$	$\frac{89}{70}$	$\frac{89}{80}$	$\frac{89}{88}$	$\frac{89}{70}$	$\frac{89}{80}$	$\frac{89}{88}$	$\frac{89}{70}$	$\frac{89}{80}$	$\frac{89}{88}$	$\frac{86}{70}$	$\frac{86}{80}$	$\frac{86}{85}$	$\frac{89}{70}$	$\frac{89}{80}$	$\frac{89}{88}$	
8,1	6,6	4,2	11,5	8,8	2,6	11,4	9,0	6,1	5,6	5,4	3,4	3,6	1,8	2,2	:	21,2	11,1	9,6	6,1	6,1	01 Produits alimentaires, boissons et tabac
6,3	7,2	2,9	10,1	6,0	1,2	12,8	10,6	6,2	5,8	4,7	2,3	4,7	1,3	-0,4	:	22,1	21,1	7,1	3,5	5,1	20 Articles d'habillement et chaussures
9,2	7,4	5,0	10,4	5,9	0,7	13,3	11,3	6,1	6,8	5,9	5,9	6,1	3,4	3,3	:	15,7	13,1	11,6	8,1	7,3	25 Logement, chauffage et éclairage
8,1	6,5	2,8	10,4	6,8	3,7	12,7	10,1	6,8	5,0	5,0	2,1	4,3	2,1	3,3	:	20,0	14,1	8,8	4,2	4,7	30 Meubles, articles de ménage, dépenses d'entretien courant
7,3	5,4	1,0	11,5	10,6	8,0	11,6	11,5	4,9	6,5	5,7	7,9	6,8	1,8	2,8	:	23,2	21,0	10,3	7,1	7,4	39 Services médicaux et dépenses de santé
6,8	6,7	3,8	12,4	9,4	2,2	13,2	9,7	4,5	5,6	4,2	1,5	5,3	2,9	3,4	:	21,7	13,1	10,2	5,0	5,5	47 Transports et communications
7,9	6,7	1,0	12,1	9,0	2,6	11,5	11,5	5,5	5,0	4,8	0,6	4,1	2,1	1,8	:	24,2	16,3	8,3	5,4	4,3	54 Loisirs, spectacles, enseignement et culture
9,3	8,5	4,4	12,0	8,7	2,8	13,7	12,3	6,5	6,5	6,3	3,5	5,4	3,0	5,1	:	21,3	15,1	11,1	8,4	6,2	61 Autres biens et services
8,4	7,6	3,5	11,3	8,2	2,5	12,5	11,6	6,0	5,9	5,9	3,4	5,0	2,6	2,9	:	21,2	14,0	9,9	6,8	5,9	72 Total

12. Accroissement moyen annuel des prix implicites de la formation brute de capital fixe par produit, en %

F			IRL			I			L			NL			P			UK			
$\frac{89}{70}$	$\frac{89}{80}$	$\frac{89}{88}$	$\frac{88}{70}$	$\frac{88}{80}$	$\frac{88}{87}$	$\frac{89}{70}$	$\frac{89}{80}$	$\frac{89}{88}$	$\frac{89}{70}$	$\frac{89}{80}$	$\frac{89}{88}$	$\frac{89}{70}$	$\frac{89}{80}$	$\frac{89}{88}$	$\frac{89}{70}$	$\frac{89}{80}$	$\frac{89}{88}$	$\frac{89}{70}$	$\frac{89}{80}$	$\frac{89}{88}$	
7,4	6,1	3,9	9,2	4,4	8,1	11,1	8,2	5,2	5,6	4,6	1,9	5,7	2,0	4,2	:	18,4	8,8	8,4	4,0	0,8	04 Produits en métaux et machines
8,8	6,6	4,3	10,6	6,7	4,4	12,7	8,8	5,4	6,7	6,0	2,6	4,9	4,0	4,7	:	16,5	5,8	11,0	6,8	4,8	05 Moyens de transport
8,3	5,7	2,1	11,3	5,9	6,1	14,0	10,2	5,9	7,6	5,4	5,7	6,1	2,0	3,0	:	17,2	15,4	12,3	7,8	10,4	09 Logements
8,3	5,6	2,9	11,3	5,9	4,0	14,2	10,2	6,1	7,2	5,1	6,4	5,9	1,9	3,8	:	16,8	12,0	10,9	4,2	13,7	20 Bâtiments non résidentiels et ouvrages de génie civil
6,3	6,0	3,9	9,6	9,2	15,7	11,1	7,9	4,7	3,8	3,3	0,7	6,0	0,2	5,3	:	18,6	12,9	13,8	9,7	9,1	21 Autres (01+13)
6,2	5,8	3,2	10,5	5,5	6,3	13,0	9,1	5,5	6,7	5,0	4,1	5,3	2,1	4,0	18,2	17,4	10,8	10,4	5,3	6,3	18 Total

13. Average annual growth rate of implicit prices of the gross fixed capital formation by ownership branch, in %

	EUR 12			B			DK			D			GR			E		
	89 70	89 80	89 88	89 70	89 80	89 88	89 70	89 80	89 88	88 70	88 80	88 87	85 70	85 80	85 84	89 70	89 80	89 88
01 Agricultural, forestry and fishery products	:	:	:	4,9	3,7	4,8	8,0	6,4	3,9	4,3	2,8	1,4	17,4	20,7	20,5	:	:	:
02 Fuel and power products	:	:	:	5,3	3,5	4,8	6,5	6,4	5,6	3,6	1,9	1,2	16,9	19,9	17,2	:	:	:
03 Manufactured products	:	:	:	4,0	2,9	3,5	7,7	6,2	4,5	3,8	2,6	1,4	16,7	18,2	18,9	:	:	:
19 Building and construction	:	:	:	3,9	3,4	4,0	7,6	5,8	4,5	4,1	2,9	1,5	:	:	:	:	:	:
20 Market services	:	:	:	6,0	3,7	5,3	7,9	5,9	4,4	4,1	2,2	1,5	16,5	17,3	18,2	:	:	:
33 Non-market services	:	:	:	8,4	4,0	5,3	9,1	6,6	5,2	3,9	1,8	1,7	18,6	21,8	21,5	:	:	:
37 Total	7,5	4,6	5,1	5,6	3,6	4,9	8,1	6,1	4,6	4,0	2,2	1,5	17,1	19,1	19,1	12,2	8,7	4,8

14. Ratio of apparent productivity of labour (gross value-added at 1985 constant market prices / total employment) of each branch to apparent productivity of labour of the total (= 100)

	EUR 12			B			DK (1)			D			GR (1)			E		
	1970	1980	1989	1970	1980	1989	1970	1980	1989	1970	1980	1989	1970	1980	1989	1970	1980	1989
01 Agricultural, forestry and fishery products	:	:	:	52,6	68,4	81,3	41,2	62,1	88,9	25,0	31,2	34,0	60,2	66,4	66,7	21,4	32,2	39,8
02 Fuel and power products	:	:	:	194,3	320,7	438,4	139,4	214,1	460,4	299,7	309,8	288,7	32,5	112,7	113,1	:	446,8	431,4
03 Manufactured products	:	:	:	69,0	88,3	114,6	76,0	96,4	86,7	93,3	94,0	92,5	112,7	113,1	113,1	:	103,3	109,9
19 Building and construction	:	:	:	102,7	96,3	93,0	118,9	96,0	88,4	87,7	79,5	75,4	117,1	80,4	86,3	117,1	80,4	86,3
20 Market services	:	:	:	131,6	115,5	106,5	135,0	132,0	132,3	120,1	123,2	129,1	128,3	121,5	108,7	:	122,1	119,1
33 Non-market services	:	:	:	88,6	71,4	60,6	96,1	75,6	67,1	95,9	76,0	65,2	101,3	69,4	65,2	:	101,3	69,4
37 Total	:	:	:	100,0	100,0	100,0	100,0	100,0	100,0	100,0	100,0	100,0	100,0	100,0	100,0	100,0	100,0	100,0

(1) Implicit values for gross value-added at factor cost and not at market prices.

15. Average annual growth rate of apparent productivity of labour by branch, in %

	EUR 12			B			DK (1)			D			GR (1)			E		
	89 70	89 80	89 88	89 70	89 80	89 88	89 70	89 80	89 88	89 70	89 80	89 88	89 70	89 80	89 88	89 70	89 80	89 88
01 Agricultural, forestry and fishery products	:	:	:	5,1	3,8	1,4	6,0	5,8	9,3	4,0	2,8	-4,6	3,3	1,5	3,5	6,6	4,4	-1,2
02 Fuel and power products	:	:	:	7,2	5,5	8,4	8,4	10,7	5,1	2,2	1,0	3,1	1,7	1,2	3,7	:	1,5	-1,6
03 Manufactured products	:	:	:	5,5	4,9	2,6	2,5	0,5	1,3	2,4	1,7	3,7	1,7	1,2	3,7	:	2,7	0,5
19 Building and construction	:	:	:	2,1	1,2	1,1	0,2	0,7	1,4	1,6	1,2	0,3	1,5	2,7	2,3	1,5	2,7	2,3
20 Market services	:	:	:	1,5	0,9	2,1	1,7	1,7	5,1	2,8	2,3	-0,2	1,7	-0,1	-0,5	:	1,7	0,4
33 Non-market services	:	:	:	0,6	0,0	0,3	-0,1	0,3	-1,4	0,3	0,1	-1,5	1,7	-0,1	-0,5	:	-2,3	1,1
37 Total	:	1,9	1,5	2,7	1,9	2,2	1,8	1,7	3,0	2,4	1,8	0,7	2,6	1,2	1,6	3,2	1,9	1,0

(1) Implicit values for gross value-added at factor cost and not at market prices.

16. Rate of investment, in % (gross fixed capital formation at current prices / gross value-added at current market prices)

	EUR 12			B			DK			D			GR			E		
	1970	1980	1989	1970	1980	1989	1970	1980	1989	1970	1980	1989	1970	1980	1985	1970	1980	1989
01 Agricultural, forestry and fishery products	:	25,0	30,4	14,9	20,8	17,0	22,0	29,7	22,2	26,7	31,2	31,1	8,6	6,6	7,9	:	18,5	:
02 Fuel and power products	:	32,8	39,1	30,2	27,1	18,5	59,3	61,4	57,5	27,6	29,1	23,5	16,9	115,7	63,9	:	68,1	:
03 Manufactured products	:	14,3	12,5	19,3	14,1	22,0	16,6	14,8	16,4	16,2	12,1	12,9	19,6	21,5	14,6	:	10,9	:
19 Building and construction	:	7,6	7,2	8,9	4,7	9,4	9,0	7,7	6,7	8,0	6,2	5,5	:	:	:	:	2,6	:
20 Market services	:	30,4	25,8	25,9	28,3	22,5	36,0	26,7	26,2	37,3	32,9	28,8	35,3	41,9	25,1	:	28,4	:
33 Non-market services	:	19,1	17,7	33,7	24,0	12,1	33,3	17,1	11,6	44,2	27,1	19,5	67,8	21,4	30,9	:	17,6	:
37 Total	24,7	22,8	21,4	22,4	22,3	20,0	28,1	21,6	20,6	27,0	23,9	21,6	27,4	27,1	21,3	26,1	21,8	24,1

13. Accroissement moyen annuel des prix implicites de la formation brute de capital fixe par branche propriétaire, en %

F			IRL			I			L			NL			P			UK			
89 70	89 80	89 88	89 70	89 80	89 88	88 70	88 80	88 87	89 70	89 80	89 88	88 70	88 80	88 87	89 70	89 80	89 88	88 70	88 80	88 87	
2,9	7,5	6,4	11,2	6,6	4,4	13,6	10,5	5,7	7,5	5,0	4,3	5,5	2,3	1,6	:	:	:	10,6	3,8	6,0	
6,3	6,0	3,2	10,6	5,9	4,5	13,2	9,9	4,9	7,1	4,8	6,1	4,3	1,9	0,1	:	:	:	10,5	4,7	9,1	02 Produits énergétiques
8,1	6,2	3,8	10,5	5,8	6,8	12,7	9,2	3,0	6,3	5,3	3,5	4,3	1,9	0,1	:	:	:	10,0	5,1	2,4	03 Produits industriels
6,4	6,1	4,3	10,8	5,4	5,3	12,7	9,1	3,1	6,3	5,4	3,0	4,3	1,9	0,1	:	:	:	10,5	5,1	3,8	19 Bâtiments et ouvrages de génie civil
6,2	5,7	2,8	11,0	6,4	6,2	13,7	9,7	5,6	6,7	4,9	3,8	5,7	1,8	2,2	:	:	:	10,8	5,5	6,6	20 Services marchands
7,9	5,5	3,2	11,0	6,2	6,0	13,9	9,6	4,8	7,1	5,0	5,9	6,2	1,8	1,0	:	:	:	10,3	3,7	7,9	33 Services non marchands
6,2	5,8	3,2	10,9	6,2	6,1	13,4	9,6	4,8	6,7	5,0	4,1	5,4	1,8	1,4	20,3	21,9	121,4	10,6	5,2	6,4	37 Total

14. Rapport des productivités apparentes du travail (valeur ajoutée brute aux prix du marché à prix constants de 1985 / emploi total) des branches à la productivité apparente du travail du total (=100)

F			IRL			I			L			NL			P			UK			
1970	1980	1989	1970	1980	1989	1970	1980	1989	1970	1980	1989	1970	1980	1989	1970	1980	1989	1970	1980	1989	
33,9	42,5	59,7	:	:	:	33,4	35,3	42,3	38,3	41,7	48,3	46,0	60	82,4	:	26,9	31,9	39,4	52,0	55,6	
324,5	371,3	374,4	:	:	:	696,7	619,8	540,1	313,8	277,9	189,5	715,3	1043	647,6	:	325,4	382,9	174,7	354,6	480,0	02 Produits énergétiques
93,1	96,7	102,3	:	:	:	76,2	92,1	115,3	108,4	94,6	124,7	72,8	85	96,5	:	124,1	127,0	89,6	88,0	115,6	03 Produits industriels
53,8	73,9	75,7	:	:	:	106,7	91,5	82,6	70,2	56,3	52,0	92,0	69	75,7	:	61,6	59,8	134,0	93,7	84,4	19 Bâtiments et ouvrages de génie civil
130,9	126,4	123,6	:	:	:	145,6	131,7	114,6	103,3	120,8	108,6	104,9	98	95,2	:	183,1	157,9	103,4	100,5	98,5	20 Services marchands
37,7	79,0	66,1	:	:	:	101,0	77,3	64,9	126,5	87,0	72,0	104,6	83	74,3	:	74,3	65,4	94,4	85,2	66,2	33 Services non marchands
100,0	100,0	100,0	:	:	:	100,0	100,0	100,0	100,0	100,0	100,0	100,0	100	100,0	:	100,0	100,0	100,0	100,0	100,0	37 Total

(1) Les valeurs implicites correspondent à la valeur ajoutée au coût des facteurs et non aux prix du marché.

15. Accroissement moyen annuel de la productivité apparente du travail par branche, en %

F			IRL			I			L			NL			P			UK			
89 70	89 80	89 88	89 70	89 80	89 88	89 70	89 80	89 88	89 70	89 80	89 88	89 70	89 80	89 88	89 70	89 80	89 88	89 70	89 80	89 88	
5,7	6,1	6,3	:	:	:	3,5	3,8	7,0	4,0	3,9	3,3	5,4	5,0	6,1	:	5,1	19,7	3,8	3,1	3,9	
3,3	2,3	-0,3	:	:	:	0,9	0,2	4,2	0,1	-2,0	-0,1	3,1	-0,9	6,5	:	5,0	-8,8	7,5	5,8	-6,6	02 Produits énergétiques
3,1	2,8	4,0	:	:	:	4,5	4,3	2,6	5,5	5,4	7,6	3,8	3,1	4,3	:	3,4	6,7	3,3	5,4	3,6	03 Produits industriels
2,0	2,5	0,9	:	:	:	0,9	0,6	3,0	1,2	1,3	-0,5	1,1	2,5	2,4	:	2,8	1,4	-0,5	1,1	-4,3	19 Bâtiments et ouvrages de génie civil
2,3	1,9	2,3	:	:	:	1,0	0,2	2,7	3,1	1,0	3,4	1,7	1,1	1,0	:	1,4	-0,3	1,7	2,1	1,0	20 Services marchands
0,5	0,2	1,0	:	:	:	-0,1	-0,2	0,4	-0,2	0,1	0,6	0,4	0,1	0,3	:	1,6	1,1	0,0	-0,5	-2,8	33 Services non marchands
2,6	2,2	2,6	3,7	3,5	6,0	2,3	1,7	2,9	2,8	2,3	3,9	2,2	1,4	2,2	:	3,1	4,6	1,9	2,3	-0,3	37 Total

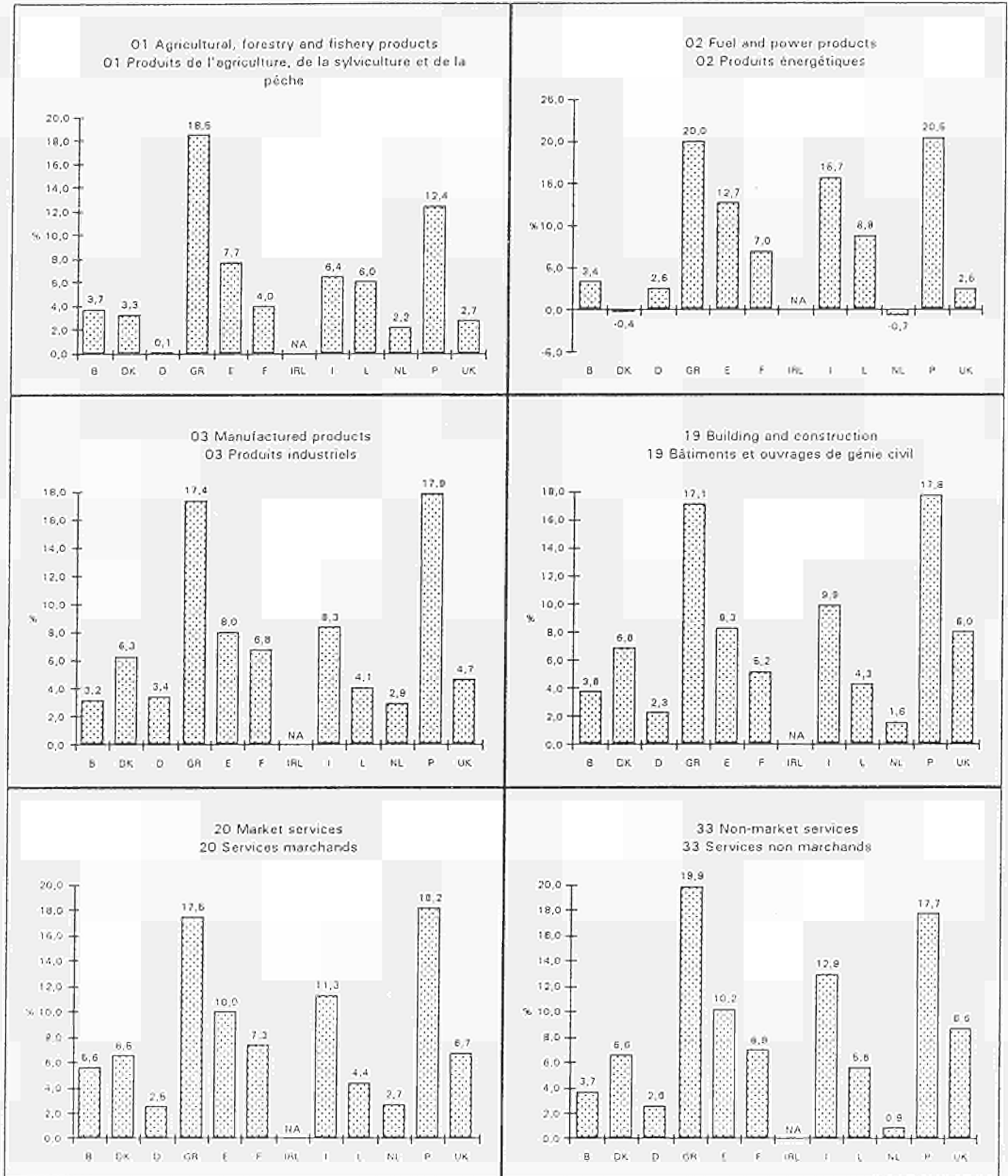
(1) Les valeurs implicites correspondent à la valeur ajoutée au coût des facteurs et non aux prix du marché.

16. Taux d'investissement, en % (formation brute de capital fixe à prix courants / valeur ajoutée brute aux prix du marché à prix courants)

F			IRL			I			L			NL			P			UK			
1970	1980	1989	1970	1980	1988	1970	1980	1988	1970	1980	1989	1970	1980	1988	1970	1980	1989	1970	1980	1988	
12,5	19,7	18,2	21,6	26,4	21,6	17,8	33,5	41,0	31,3	33,8	31,0	17,2	33,1	32,4	:	13,1	:	25,3	27,6	20,4	
55,3	45,0	25,6	36,9	59,6	15,7	30,5	34,6	24,4	36,4	32,6	27,6	39,1	16,2	20,8	:	108,4	:	32,0	24,5	21,3	02 Produits énergétiques
17,1	15,9	17,1	19,0	28,3	15,7	19,2	20,1	19,0	19,2	20,6	14,1	22,9	19,8	24,0	:	20,8	:	11,8	10,8	10,8	03 Produits industriels
11,4	10,9	9,9	4,6	15,9	7,4	9,6	12,6	9,4	9,1	8,8	6,5	6,6	4,8	6,4	:	26,4	:	5,2	3,7	3,7	19 Bâtiments et ouvrages de génie civil
36,3	33,2	25,6	34,3	42,8	27,0	35,5	29,5	22,6	24,5	26,0	27,4	30,7	25,9	24,5	:	32,9	:	25,0	26,4	28,3	20 Services marchands
26,9	17,7	18,7	11,6	11,2	8,2	19,8	16,3	12,0	38,8	47,4	34,6	38,2	22,9	19,8	:	24,5	:	20,3	10,5	10,8	33 Services non marchands
24,0	24,2	21,6	22,9	30,0	18,7	25,1	24,5	20,4	23,0	25,3	23,4	27,4	22,2	22,6	17,0	27,7	27,0	19,1	18,4	19,8	37 Total

Average annual growth rate of implicit prices of the gross value-added at market prices, in % -
1989/1980

Accroissement moyen annuel des prix implicites de la valeur ajoutée brute aux prix du marché, en % -
1989/1980



LÄNDER TABELLEN

COUNTRY TABLES

TABLEAUX PAR PAYS

EUR-12

1. Gross value added at market prices, by branch

(Mio ECU)

	C R O N O S	NACE CLIO Code	Values at current prices and exchange rates					
			Valeurs à prix et taux de change courants					
			R6*	1984	1985	1986	1987	1988
xxx	R25							
AGRICULTURAL, FORESTRY AND FISHERY PRODUCTS	010	01*	111892*	111659*	114968*	113364*	116004*	128924*
FUEL AND POWER PRODUCTS	020	06*	185984*	203163*	191879*	187909*	193271*	202125*
MANUFACTURED PRODUCTS	030	30*	737465*	795255*	843203*	872643*	942125*	1016885*
Ferrous and non-ferrous ores and metals, other than radio-active	050	13	34280*	36988*	37840*	36890*	43765*	48818*
Non-metallic minerals and mineral products	060	15	40418*	40961*	45064*	47235*	53146*	57474*
Chemical products	070	17	69927*	75613*	82320*	84976*	95218*	101264*
Metal products, except machinery and transport equipment	080	19	59923*	63611*	68584*	71402*	77519*	85081*
Agricultural and industrial machinery	090	21	71528*	78974*	80469*	82078*	88798*	98986*
Office and data processing machines, precision and optical instruments	100	23	:	:	:	:	:	:
Electrical goods	110	25	:	:	:	:	:	:
Transport equipment	120	28	76106*	81923*	86617*	92069*	98172*	108686*
Food, beverages, tobacco	130	36	111001*	118427*	123765*	125535*	132520*	140431*
Textiles and clothing, leather and footwear	140	42	62631*	68688*	71528*	73120*	74809*	78755*
Paper and printing products	150	47	53576*	58151*	63059*	67585*	73016*	79134*
Rubber and plastic products	160	49	27616*	30037*	33792*	35934*	38583*	41667*
Other manufactured products	170	48	35424*	37298*	39231*	41026*	44209*	47221*
BUILDING AND CONSTRUCTION	190	53*	179622*	183535*	194987*	206256*	229666*	254144*
MARKET SERVICES	200	68*	1360946*	1479116*	1596968*	1706784*	1874641*	2063595*
Recovery and repair services, wholesale and retail trade services	220	56	388515*	418982*	445147*	471662*	511877*	554814*
Lodging and catering services	230	59	:	:	:	:	:	:
Inland transport services	240	61	:	:	:	:	:	:
Maritime and air transport services	250	63	:	:	:	:	:	:
Auxiliary transport services	260	65	:	:	:	:	:	:
Communication services	270	67	57582*	63171*	66838*	70400*	73509*	79199*
Services of credit and insurance institutions	280	69A	194971*	215523*	233342*	246517*	279623*	314014*
Other market services	290	74	:	:	:	:	:	:
NON-MARKET SERVICES	330	86*	449700*	481414*	506647*	533561*	569453*	611413*
General government services	350		:	:	:	:	:	:
Other non-market services	360		:	:	:	:	:	:
TOTAL OF BRANCHES	370		3025609*	3254142*	3448652*	3620516*	3925160*	4277085*
Imputed output of bank services	310	69B	:	:	:	:	:	:
GROSS VALUE ADDED AT MARKET PRICES	400		:	:	:	:	:	:
VAT on products (R21)	410		:	:	:	:	:	:
Nat taxes linked to imports (R29-R39)	420		:	:	:	:	:	:
GROSS DOMESTIC PRODUCT AT MARKET PRICES (N 1)	450		3112905	3345128	3547766	3736678	4053081	4406890
GROUPED DATA								
CRONOS codes 020+030+190	530		1103070*	1181953*	1230069*	1266808*	1365062*	1473153*
CRONOS codes 200+330	740		1810646*	1960530*	2103616*	2240344*	2444094*	2675008*
CRONOS codes 230+290	830		604236*	658463*	719759*	780065*	858133*	950453*
CRONOS codes 240+250+260	850		115643*	122978*	131881*	138138*	151499*	165118*

1. Valeur ajoutée brute aux prix du marché, par branche

'1985 = 100)

Volume indices Indices de volume						NACE CLIO Code	C R O N O S	
1984	1985	1986	1987	1988	1989	R6* R25	xxx	
:	:	:	:	:	:	01*	010	PRODUITS DE L'AGRICULTURE, DE LA SYLVICULTURE ET LA PECHE
:	:	:	:	:	:	06*	020	PRODUITS ENERGETIQUES
:	:	:	:	:	:	30*	030	PRODUITS INDUSTRIELS
:	:	:	:	:	:	13	050	Minerais et métaux ferreux et non-ferreux, autres que fertiles et fissiles
:	:	:	:	:	:	15	060	Minéraux et produits à base de minéraux non métalliques
:	:	:	:	:	:	17	070	Produits chimiques
:	:	:	:	:	:	19	080	Produits en métaux à l'exclusion des machines et du matériel de transport
:	:	:	:	:	:	21	090	Machines industrielles et agricoles
:	:	:	:	:	:	23	100	Machines de bureau, pour trait. informat., instr. précision, optique et sim.
:	:	:	:	:	:	25	110	Matériel et fournitures électriques
:	:	:	:	:	:	28	120	Moyens de transport
:	:	:	:	:	:	36	130	Produits alimentaires, boissons et produits à base de tabacs
:	:	:	:	:	:	42	140	Produits textiles, cuir et chaussures, habillement
:	:	:	:	:	:	47	150	Papier, articles en papier, articles imprimés
:	:	:	:	:	:	49	160	Produits en caoutchouc et en plastique
:	:	:	:	:	:	48	170	Autres produits industriels
:	:	:	:	:	:	53*	190	BATIMENTS ET OUVRAGES DE GENIE CIVIL
:	:	:	:	:	:	68*	200	SERVICES MARCHANDS
:	:	:	:	:	:	56	220	Récupération et réparation, services de commerce
:	:	:	:	:	:	59	230	Services de restauration et d'hébergement
:	:	:	:	:	:	61	240	Services de transport intérieur
:	:	:	:	:	:	63	250	Services de transports maritimes et aériens
:	:	:	:	:	:	65	260	Services annexes des transports
:	:	:	:	:	:	67	270	Services de communication
:	:	:	:	:	:	69A	280	Services des institutions de crédit et d'assurance
:	:	:	:	:	:	74	290	Autres services marchands
:	:	:	:	:	:	86*	330	SERVICES NON MARCHANDS
:	:	:	:	:	:		350	Services des administrations publiques
:	:	:	:	:	:		360	Autres services non marchands
97.5*	100.0*	102.7*	105.5*	109.7*	113.4*		370	TOTAL DES BRANCHES
:	:	:	:	:	:	69B	310	Production imputée de services bancaires (P13)
:	:	:	:	:	:		400	VALEUR AJOUTEE BRUTE AUX PRIX DU MARCHE
:	:	:	:	:	:		410	TVA grevant les produits (R21)
:	:	:	:	:	:		420	Impôts nets liés à l'importation (R29-R39)
97.6*	100.0*	102.7*	105.5*	109.6*	113.2*		450	PRODUIT INTERIEUR BRUT AUX PRIX DU MARCHE (N1)

EUR-12

3. Occupied population and yearly change of productivity (gross value-added at constant market prices/total employment)

(1000)

	C R O N O S xxx	NACE CLIO Code R6* R25	Occupied population (annual average)					
			Emploi total (moyenne annuelle)					
			1984	1985	1986	1987	1988	1989
AGRICULTURAL, FORESTRY AND FISHERY PRODUCTS	010	01*	10847*	10677*	10299*	10037*	9746*	9490*
FUEL AND POWER PRODUCTS	020	06*	:	:	:	:	:	:
MANUFACTURED PRODUCTS	030	30*	:	:	:	:	:	:
Ferrous and non-ferrous ores and metals, other than radio-active	050	13	:	:	:	:	:	:
Non-metallic minerals and mineral products	060	15	:	:	:	:	:	:
Chemical products	070	17	:	:	:	:	:	:
Metal products, except machinery and transport equipment	080	19	:	:	:	:	:	:
Agricultural and industrial machinery	090	21	:	:	:	:	:	:
Office and data processing machines, precision and optical instruments	100	23	:	:	:	:	:	:
Electrical goods	110	25	:	:	:	:	:	:
Transport equipment	120	28	:	:	:	:	:	:
Food, beverages, tobacco	130	36	:	:	:	:	:	:
Textiles and clothing, leather and footwear	140	42	:	:	:	:	:	:
Paper and printing products	150	47	:	:	:	:	:	:
Rubber and plastic products	160	49	:	:	:	:	:	:
Other manufactured products	170	48	:	:	:	:	:	:
BUILDING AND CONSTRUCTION	190	53*	:	:	:	:	:	:
MARKET SERVICES	200	68*	:	:	:	:	:	:
Recovery and repair services, wholesale and retail trade services	220	56	:	:	:	:	:	:
Lodging and catering services	230	59	:	:	:	:	:	:
Inland transport services	240	61	:	:	:	:	:	:
Maritime and air transport services	250	63	:	:	:	:	:	:
Auxiliary transport services	260	65	:	:	:	:	:	:
Communication services	270	67	:	:	:	:	:	:
Services of credit and insurance institutions	280	69A	:	:	:	:	:	:
Other market services	290	74	:	:	:	:	:	:
NON-MARKET SERVICES	330	86*	:	:	:	:	:	:
General government services	350		:	:	:	:	:	:
Other non-market services	360		:	:	:	:	:	:
TOTAL OF BRANCHES	370		123219	124463	125132	126516	128456	130814*
GROUPED DATA								
CRONOS codes 020+030+190	530		40354*	40114*	39996*	39919*	40169*	40792*
CRONOS codes 200+330	740		72018*	73669*	74838*	76562*	78541*	80536*

3. Emploi total et Taux de variation annuelle de la productivité (valeur ajoutée brute aux prix du marché à prix constants/emploi total)

(T/T-1 %)

Yearly change of productivity Taux de variation annuelle de la productivité						NACE CLIO Code	C R O N O S	
1984	1985	1986	1987	1988	1989	R6* R25	xxx	
:	:	:	:	:	:	01*	010	PRODUITS DE L'AGRICULTURE, DE LA SYLVICULTURE ET LA PECHE
:	:	:	:	:	:	06*	020	PRODUITS ENERGETIQUES
:	:	:	:	:	:	30*	030	PRODUITS INDUSTRIELS
:	:	:	:	:	:	13	050	Minerais et métaux ferreux et non-ferreux, autres que fertiles et fissiles
:	:	:	:	:	:	15	060	Minéraux et produits à base de minéraux non métalliques
:	:	:	:	:	:	17	070	Produits chimiques
:	:	:	:	:	:	19	080	Produits en métaux à l'exclusion des machines et du matériel de transport
:	:	:	:	:	:	21	090	Machines industrielles et agricoles
:	:	:	:	:	:	23	100	Machines de bureau, pour trait. informat., instr. précision, optique et sim.
:	:	:	:	:	:	25	110	Matériel et fournitures électriques
:	:	:	:	:	:	28	120	Moyens de transport
:	:	:	:	:	:	36	130	Produits alimentaires, boissons et produits à base de tabacs
:	:	:	:	:	:	42	140	Produits textiles, cuir et chaussures, habillement
:	:	:	:	:	:	47	150	Papier, articles en papier, articles imprimés
:	:	:	:	:	:	49	160	Produits en caoutchouc et en plastique
:	:	:	:	:	:	48	170	Autres produits industriels
:	:	:	:	:	:	53*	190	BATIMENTS ET OUVRAGES DE GENIE CIVIL
:	:	:	:	:	:	68*	200	SERVICES MARCHANDS
:	:	:	:	:	:	56	220	Récupération et réparation, services de commerce
:	:	:	:	:	:	59	230	Services de restauration et d'hébergement
:	:	:	:	:	:	61	240	Services de transport intérieur
:	:	:	:	:	:	63	250	Services de transports maritimes et aériens
:	:	:	:	:	:	65	260	Services annexes des transports
:	:	:	:	:	:	67	270	Services de communication
:	:	:	:	:	:	69A	280	Services des institutions de crédit et d'assurance
:	:	:	:	:	:	74	290	Autres services marchands
:	:	:	:	:	:	86*	330	SERVICES NON MARCHANDS
:	:	:	:	:	:		350	Services des administrations publiques
:	:	:	:	:	:		360	Autres services non marchands
2.5*	1.5*	2.2*	1.6*	2.4*	1.5*		370	TOTAL DES BRANCHES

EUR-12

4. Wage and salary earners and yearly change of compensation of employees per employee

(1000)

	C R O N O S xxx	NACE CLIO Code R6* R25	Wages and salary earners (annual average)					
			Emploi salarié (moyenne annuelle)					
			1984	1985	1986	1987	1988	1989
AGRICULTURAL, FORESTRY AND FISHERY PRODUCTS	010	01*	2484*	2524*	2458*	2407*	2380*	2345*
FUEL AND POWER PRODUCTS	020	06*	1914*	1887*	1841*	1788*	1747*	1711*
MANUFACTURED PRODUCTS	030	30*	27289*	27190*	27108*	26889*	26961*	27212*
Ferrous and non-ferrous ores and metals, other than radio-active	050	13	1196*	1140*	1088*	1025*	982*	957*
Non-metallic minerals and mineral products	060	15	1455*	1402*	1379*	1372*	1464*	1500*
Chemical products	070	17	1765*	1788*	1789*	1793*	1809*	1858*
Metal products, except machinery and transport equipment	080	19	2550*	2511*	2493*	2468*	2491*	2543*
Agricultural and industrial machinery	090	21	2873*	2905*	2931*	2891*	2920*	2996*
Office and data processing machines, precision and optical instruments	100	23	:	:	:	:	:	:
Electrical goods	110	25	:	:	:	:	:	:
Transport equipment	120	28	2843*	2805*	2773*	2737*	2713*	2721*
Food, beverages, tobacco	130	36	2995*	2962*	2932*	2910*	2903*	2908*
Textiles and clothing, leather and footwear	140	42	3574*	3565*	3534*	3479*	3423*	3342*
Paper and printing products	150	47	1843*	1855*	1867*	1898*	1913*	1960*
Rubber and plastic products	160	49	1087*	1086*	1119*	1146*	1169*	1194*
Other manufactured products	170	48	1708*	1711*	1705*	1697*	1731*	1760*
BUILDING AND CONSTRUCTION	190	53*	7030*	6784*	6761*	6821*	6964*	7204*
MARKET SERVICES	200	68*	36015*	36573*	37159*	38053*	39219*	40508*
Recovery and repair services, wholesale and retail trade services	220	56	13271*	13396*	13483*	13696*	13685*	14251*
Lodging and catering services	230	59	2968*	3200*	3269*	3361*	3459*	3589*
Inland transport services	240	61	:	:	:	:	:	:
Maritime and air transport services	250	63	:	:	:	:	:	:
Auxiliary transport services	260	65	:	:	:	:	:	:
Communication services	270	67	2038*	2055*	2066*	2058*	2095*	2125*
Services of credit and insurance institutions	280	69A	3301*	4467*	4600*	4765*	5004*	5191*
Other market services	290	74	10029*	9116*	9393*	9793*	10347*	10848*
NON-MARKET SERVICES	330	86*	24247*	24961*	25343*	25736*	26195*	26551*
General government services	350	:	:	:	:	:	:	:
Other non-market services	360	:	:	:	:	:	:	:
TOTAL OF BRANCHES	370		98979	99920	100671	101702	103466	105529*
GROUPED DATA								
CRONOS codes 020+030+190	530		36234*	35861*	35710*	35499*	35672*	36127*
CRONOS codes 200+330	740		60261*	61535*	62503*	63789*	65414*	67059*

4. Emploi salarié et Taux de variation annuelle de la rémunération des salariés par salarié

(T/T-1 %)

Yearly change of compensation of employees, per employee (in national currency) Taux de variation annuelle de la rémunération des salariés par salarié (en monnaie nationale)						NACE CLIO Code	C R O N O S	
1984	1985	1986	1987	1988	1989	R6* R25	xxx	
:	:	:	:	:	:	01*	010	PRODUITS DE L'AGRICULTURE, DE LA SYLVICULTURE ET LA PECHE
:	:	:	:	:	:	06*	020	PRODUITS ENERGETIQUES
:	:	:	:	:	:	30*	030	PRODUITS INDUSTRIELS
:	:	:	:	:	:	13	050	Minerais et métaux ferreux et non-ferreux, autres que fertiles et fissiles
:	:	:	:	:	:	15	060	Minéraux et produits à base de minéraux non métalliques
:	:	:	:	:	:	17	070	Produits chimiques
:	:	:	:	:	:	19	080	Produits en métaux à l'exclusion des machines et du matériel de transport
:	:	:	:	:	:	21	090	Machines industrielles et agricoles
:	:	:	:	:	:	23	100	Machines de bureau, pour trait. informat., instr. précision, optique et sim.
:	:	:	:	:	:	25	110	Matériel et fournitures électriques
:	:	:	:	:	:	28	120	Moyens de transport
:	:	:	:	:	:	36	130	Produits alimentaires, boissons et produits à base de tabacs
:	:	:	:	:	:	42	140	Produits textiles, cuir et chaussures, habillement
:	:	:	:	:	:	47	150	Papier, articles en papier, articles imprimés
:	:	:	:	:	:	49	160	Produits en caoutchouc et en plastique
:	:	:	:	:	:	48	170	Autres produits industriels
:	:	:	:	:	:	53*	190	BATIMENTS ET OUVRAGES DE GENE CIVIL
:	:	:	:	:	:	68*	200	SERVICES MARCHANDS
:	:	:	:	:	:	56	220	Récupération et réparation, services de commerce
:	:	:	:	:	:	59	230	Services de restauration et d'hébergement
:	:	:	:	:	:	61	240	Services de transport intérieur
:	:	:	:	:	:	63	250	Services de transports maritimes et aériens
:	:	:	:	:	:	65	260	Services annexes des transports
:	:	:	:	:	:	67	270	Services de communication
:	:	:	:	:	:	69A	280	Services des institutions de crédit et d'assurance
:	:	:	:	:	:	74	290	Autres services marchands
:	:	:	:	:	:	86*	330	SERVICES NON MARCHANDS
:	:	:	:	:	:		350	Services des administrations publiques
:	:	:	:	:	:		360	Autres services non marchands
6.2	5.5	4.1	4.0	5.6	5.8*		370	TOTAL DES BRANCHES

EUR-12

5. Final consumption of households on the economic territory, by purpose

(Mio ECU)

	C R O N O S	Code	Values at current prices and exchange rates							
			xxx	ESA	Valeurs à prix et taux de change courants					
					1984	1985	1986	1987	1988	1989
FOOD, BEVERAGES AND TOBACCO	010	1	440037	457833	470808	481705*	505426*	541008*		
Food	030	11	337252	347941	358988	367089*	382550*	410681*		
<i>Bread and cereals</i>	050	111	:	:	:	:	:	:		
<i>Meat</i>	060	112	:	:	:	:	:	:		
<i>Fish</i>	070	113	:	:	:	:	:	:		
<i>Milk, cheese and eggs</i>	080	114	:	:	:	:	:	:		
<i>Oils and fats</i>	090	115	:	:	:	:	:	:		
<i>Fruits and vegetables other than potatoes and similar tubers</i>	100	116	:	:	:	:	:	:		
<i>Potatoes, manioc and other tubers</i>	110	117	:	:	:	:	:	:		
<i>Sugar</i>	120	118	:	:	:	:	:	:		
<i>Coffee, tea, cocoa</i>	130	119	:	:	:	:	:	:		
<i>Other foods, including preserves and confectionery</i>	140	1110	:	:	:	:	:	:		
Non-alcoholic beverages	160	12	10120	10948	11818	12594*	13849*	15369*		
Alcoholic beverages	170	13	56241	60329	60450	61950*	66640*	70172*		
Tobacco	180	14	36423	38614	39551	40071*	42387*	44779*		
CLOTHING AND FOOTWARE	200	2	147434	161662	172643	182935*	192350*	204138*		
Clothing other than footwear, including repairs	220	21	:	:	:	:	:	:		
Footwear, including repairs	230	22	:	:	:	:	:	:		
GROSS RENT, FUEL AND POWER	250	3	351528	379539	389004	403686*	429970*	463098*		
Gross rent and water charges	270	31	253433	272218	289722	308369*	336429*	364842*		
Fuel and power	280	32	98095	107321	99282	95317*	93544*	98254*		
FURNITURE, FURNISHINGS AND HOUSEHOLD EQUIPMENT	300	4	154695	163488	174818	185673*	201471*	217825*		
Furniture, fixtures, carpets, other floor coverings and repairs	320	41	:	:	:	:	:	:		
Household textiles, other furnishings and repairs	330	42	:	:	:	:	:	:		
Heating and cooking appliances, refrigerators, washing machines and similar	340	43	:	:	:	:	:	:		
Glassware, tableware and household utensils including repairs	350	44	:	:	:	:	:	:		
Household operation except domestic services	360	45	:	:	:	:	:	:		
Domestic services	370	46	:	:	:	:	:	:		
MEDICAL CARE AND HEALTH EXPENSES	390	5	147653	159745	174068	186785*	202547*	212837*		
Medical and pharmaceutical products	410	51	:	:	:	:	:	:		
Therapeutic appliances and equipment	420	52	:	:	:	:	:	:		
Services of physicians, nurses and related practitioners	430	53	:	:	:	:	:	:		
Hospital care and the like	440	54	:	:	:	:	:	:		
Service charges on accident and health insurance	450	55	:	:	:	:	:	:		
TRANSPORT AND COMMUNICATION	470	6	279885	303676	317924	343481*	372167*	409290*		
Personal transport equipment	490	61	:	:	:	:	:	:		
Operation of personal transport equipment	500	62	:	:	:	:	:	:		
Purchased transport	510	63	:	:	:	:	:	:		
Communication	520	64	:	:	:	:	:	:		
RECREATION, ENTERTAINMENT, EDUCATION AND CULTURE	540	7	156487	168024	180918	191990*	209362*	227230*		
Equipment and accessories, including repairs	560	71	:	:	:	:	:	:		
Entertainment, recreational and cultural serv., excl. hotels, rest and cafes	570	72	:	:	:	:	:	:		
Books, newspapers and magazines	580	73	:	:	:	:	:	:		
Education	590	74	:	:	:	:	:	:		
MISCELLANEOUS GOODS AND SERVICES	610	8	249618	276017	299946	326676*	361988*	404091*		
Personal care and effects	630	81	:	:	:	:	:	:		
Goods n.e.c.	640	82	:	:	:	:	:	:		
Expenditure in restaurants, cafs and hotels	650	83	:	:	:	:	:	:		
Package tours	660	84	:	:	:	:	:	:		
Financial services, n.e.c.	670	85	:	:	:	:	:	:		
Services n.e.c.	680	86	:	:	:	:	:	:		
FINAL CONSUMPTION OF HOUSEHOLDS ON THE ECONOMIC TERRITORY (S80)	720		1926455	2069852	2179467	2302723	2474952	2679388		

5. Consommation finale des ménages sur le territoire économique, par fonction de consommation

(1985 = 100)

Volume indices						code	C R O N O S	
Indices de volume								
1984	1985	1986	1987	1988	1989	SEC	xxx	
99.2*	100.0*	101.4*	103.0*	104.9*	106.3*	1	010	PRODUITS ALIMENTAIRES, BOISSONS ET TABAC
99.2*	100.0*	101.6*	103.3*	105.3*	106.6*	11	030	Produits alimentaires
:	:	:	:	:	:	111	050	<i>Pain et céréales</i>
:	:	:	:	:	:	112	060	<i>Viande</i>
:	:	:	:	:	:	113	070	<i>Poisson</i>
:	:	:	:	:	:	114	080	<i>Lait, fromage, oeufs</i>
:	:	:	:	:	:	115	090	<i>Huiles et graisses</i>
:	:	:	:	:	:	116	100	<i>Fruits et légumes autres que les tubercules</i>
:	:	:	:	:	:	117	110	<i>Pommes de terre, manioc et autres tubercules</i>
:	:	:	:	:	:	118	120	<i>Sucre</i>
:	:	:	:	:	:	119	130	<i>Café, thé, cacao</i>
:	:	:	:	:	:	1110	140	<i>Autres produits alimentaires y compris conserve et confiserie</i>
97.2*	100.0*	108.3*	114.0*	118.9*	129.8*	12	160	Boissons non alcoolisées
99.0*	100.0*	100.8*	102.4*	104.6*	105.6*	13	170	Boissons alcoolisées
100.2*	100.0*	99.2*	97.8*	97.8*	98.1*	14	180	Tabac
97.6*	100.0*	102.9*	106.1*	107.6*	108.9*	2	200	HABILLEMENT ET CHAUSSURES
:	:	:	:	:	:	21	220	Articles d'habillement, y compris les réparations
:	:	:	:	:	:	22	230	Chaussures, y compris les réparations
96.6*	100.0*	102.8*	105.0*	106.6*	108.3*	3	250	LOGEMENT, CHAUFFAGE ET ECLAIRAGE
97.3*	100.0*	103.0*	105.9*	109.2*	112.1*	31	270	Logement et charges de distribution d'eau
94.9*	100.0*	102.1*	102.6*	99.8*	98.5*	32	280	Chauffage et éclairage
98.7*	100.0*	104.2*	108.6*	114.4*	118.5*	4	300	MEUBLES, ARTICLES DE MENAGE, ENTRETIEN COURANT
:	:	:	:	:	:	41	320	Meubles et accessoires fixes, revêtements de sol et répar.
:	:	:	:	:	:	42	330	Articles de ménage en textiles, ameublement et réparations
:	:	:	:	:	:	43	340	Appareils de chauff. et de cuis. réfr. mach. à laver, appareils mén.
:	:	:	:	:	:	44	350	Verrerie, vaisselles et ustensiles de ménage et réparations
:	:	:	:	:	:	45	360	Biens et services pour l'entretien courants de l'habitation
:	:	:	:	:	:	46	370	Services domestiques
96.6*	100.0*	104.3*	108.2*	114.2*	116.1*	5	390	SERVICES MEDICAUX ET DEPENSES DE SANTE
:	:	:	:	:	:	51	410	Médicaments et autres produits pharmaceutiques
:	:	:	:	:	:	52	420	Appareils et matériel thérapeutiques
:	:	:	:	:	:	53	430	Services de médecins, infirmières et autres praticiens
:	:	:	:	:	:	54	440	Soins des hôpitaux et assimilés
:	:	:	:	:	:	55	450	Rémunération des services d'assurance-accident et maladie
96.7*	100.0*	106.3*	112.2*	117.9*	123.1*	6	470	TRANSPORTS ET COMMUNICATIONS
:	:	:	:	:	:	61	490	Achats de véhicules
:	:	:	:	:	:	62	500	Dépenses d'utilisation de véhicules
:	:	:	:	:	:	63	510	Achats de services de transport
:	:	:	:	:	:	64	520	Communications
97.4*	100.0*	105.4*	110.2*	116.7*	122.5*	7	540	LOISIRS, SPECTACLES, ENSEIGNEMENT ET CULTURE
:	:	:	:	:	:	71	560	Appareils et accessoires, y compris réparations
:	:	:	:	:	:	72	570	Services de loisirs, spect. et culture, sauf ceux des hôtels, rest. et cafés
:	:	:	:	:	:	73	580	Livres, quotidiens et périodiques
:	:	:	:	:	:	74	590	Enseignement
96.6*	100.0*	105.2*	111.0*	117.4*	123.3*	8	610	AUTRES BIENS ET SERVICES
:	:	:	:	:	:	81	630	Soins et effets personnels
:	:	:	:	:	:	82	640	Autres articles n.d.a.
:	:	:	:	:	:	83	650	Dépenses dans les restaurants, cafés et hôtels
:	:	:	:	:	:	84	660	Voyages touristiques tout compris
:	:	:	:	:	:	85	670	Services financiers n.d.a.
:	:	:	:	:	:	86	680	Autres services n.d.a.
97.5*	100.0*	103.8*	107.4*	111.4*	114.6*		720	CONSOMMATION FINALE DES MENAGES SUR LE TERRITOIRE ECONOMIQUE (S80)

EUR-12

5. Final consumption of households on the economic territory, by purpose

(Total = 100%)

	C R O N O S	Code	Relative proportions % (data at current prices)							
			xxx	ESA	Parts relatives % (données à prix courants)					
					1984	1985	1986	1987	1988	1989
FOOD, BEVERAGES AND TOBACCO	010	1	22.8	22.1	21.6	20.9*	20.4*	20.2*		
Food	030	11	17.5	16.8	16.5	15.9*	15.5*	15.3*		
<i>Bread and cereals</i>	050	111	:	:	:	:	:	:		
<i>Meat</i>	060	112	:	:	:	:	:	:		
<i>Fish</i>	070	113	:	:	:	:	:	:		
<i>Milk, cheese and eggs</i>	080	114	:	:	:	:	:	:		
<i>Oils and fats</i>	090	115	:	:	:	:	:	:		
<i>Fruits and vegetables other than potatoes and similar tubers</i>	100	116	:	:	:	:	:	:		
<i>Potatoes, manioc and other tubers</i>	110	117	:	:	:	:	:	:		
<i>Sugar</i>	120	118	:	:	:	:	:	:		
<i>Coffee, tea, cocoa</i>	130	119	:	:	:	:	:	:		
<i>Other foods, including preserves and confectionery</i>	140	1110	:	:	:	:	:	:		
Non-alcoholic beverages	160	12	0.5	0.5	0.5	0.5*	0.6*	0.6*		
Alcoholic beverages	170	13	2.9	2.9	2.8	2.7*	2.7*	2.6*		
Tobacco	180	14	1.9	1.9	1.8	1.7*	1.7*	1.7*		
CLOTHING AND FOOTWEAR	200	2	7.7	7.8	7.9	7.9*	7.8*	7.6*		
Clothing other than footwear, including repairs	220	21	:	:	:	:	:	:		
Footwear, including repairs	230	22	:	:	:	:	:	:		
GROSS RENT, FUEL AND POWER	250	3	18.2	18.3	17.8	17.5*	17.4*	17.3*		
Gross rent and water charges	270	31	13.2	13.2	13.3	13.4*	13.6*	13.6*		
Fuel and power	280	32	5.1	5.2	4.6	4.1*	3.8*	3.7*		
FURNITURE, FURNISHINGS AND HOUSEHOLD EQUIPMENT	300	4	8.0	7.9	8.0	8.1*	8.1*	8.1*		
Furniture, fixtures, carpets, other floor coverings and repairs	320	41	:	:	:	:	:	:		
Household textiles, other furnishings and repairs	330	42	:	:	:	:	:	:		
Heating and cooking appliances, refrigerators, washing machines and similar	340	43	:	:	:	:	:	:		
Glassware, tableware and household utensils including repairs	350	44	:	:	:	:	:	:		
Household operation except domestic services	360	45	:	:	:	:	:	:		
Domestic services	370	46	:	:	:	:	:	:		
MEDICAL CARE AND HEALTH EXPENSES	390	5	7.7	7.7	8.0	8.1*	8.2*	7.9*		
Medical and pharmaceutical products	410	51	:	:	:	:	:	:		
Therapeutic appliances and equipment	420	52	:	:	:	:	:	:		
Services of physicians, nurses and related practitioners	430	53	:	:	:	:	:	:		
Hospital care and the like	440	54	:	:	:	:	:	:		
Service charges on accident and health insurance	450	55	:	:	:	:	:	:		
TRANSPORT AND COMMUNICATION	470	6	14.5	14.7	14.6	14.9*	15.0*	15.3*		
Personal transport equipment	490	61	:	:	:	:	:	:		
Operation of personal transport equipment	500	62	:	:	:	:	:	:		
Purchased transport	510	63	:	:	:	:	:	:		
Communication	520	64	:	:	:	:	:	:		
RECREATION, ENTERTAINMENT, EDUCATION AND CULTURE	540	7	8.1	8.1	8.3	8.3*	8.5*	8.5*		
Equipment and accessories, including repairs	560	71	:	:	:	:	:	:		
Entertainment, recreational and cultural serv., excl. hotels, rest and cafes	570	72	:	:	:	:	:	:		
Books, newspapers and magazines	580	73	:	:	:	:	:	:		
Education	590	74	:	:	:	:	:	:		
MISCELLANEOUS GOODS AND SERVICES	610	8	13.0	13.3	13.8	14.2*	14.6*	15.1*		
Personal care and effects	630	81	:	:	:	:	:	:		
Goods n.e.c.	640	82	:	:	:	:	:	:		
Expenditure in restaurants, cabs and hotels	650	83	:	:	:	:	:	:		
Package tours	660	84	:	:	:	:	:	:		
Financial services, n.e.c.	670	85	:	:	:	:	:	:		
Services n.e.c.	680	86	:	:	:	:	:	:		
FINAL CONSUMPTION OF HOUSEHOLDS ON THE ECONOMIC TERRITORY (\$80)	720		100.0	100.0	100.0	100.0	100.0	100.0		

5. Consommation finale des ménages sur le territoire économique, par fonction de consommation

(ECU)

Consumption per head, at 1985 constant prices and exchange rates Consommation par habitant, aux prix et taux de change constants de 1985						code	C R O N O S	
1984	1985	1986	1987	1988	1989	SEC	xxx	
1416*	1425*	1441*	1460*	1482*	1497*	1	010	PRODUITS ALIMENTAIRES, BOISSONS ET TABAC
1077*	1083*	1097*	1113*	1130*	1140*	11	030	Produits alimentaires
:	:	:	:	:	:	111	050	<i>Pain et céréales</i>
:	:	:	:	:	:	112	060	<i>Viande</i>
:	:	:	:	:	:	113	070	<i>Poisson</i>
:	:	:	:	:	:	114	080	<i>Lait, fromage, oeufs</i>
:	:	:	:	:	:	115	090	<i>Huiles et graisses</i>
:	:	:	:	:	:	116	100	<i>Fruits et légumes autres que les tubercules</i>
:	:	:	:	:	:	117	110	<i>Pommes de terre, manioc et autres tubercules</i>
:	:	:	:	:	:	118	120	<i>Sucre</i>
:	:	:	:	:	:	119	130	<i>Café, thé, cacao</i>
:	:	:	:	:	:	1110	140	<i>Autres produits alimentaires y compris conserve et confiserie</i>
33*	34*	37*	39*	40*	44*	12	160	Boissons non alcoolisées
186*	188*	189*	191*	195*	196*	13	170	Boissons alcoolisées
121*	120*	119*	117*	117*	117*	14	180	Tabac
492*	503*	516*	531*	537*	541*	2	200	HABILLEMENT ET CHAUSSURES
:	:	:	:	:	:	21	220	Articles d'habillement, y compris les réparations
:	:	:	:	:	:	22	230	Chaussures, y compris les réparations
1144*	1181*	1210*	1234*	1248*	1264*	3	250	LOGEMENT, CHAUFFAGE ET ECLAIRAGE
826*	847*	870*	893*	918*	938*	31	270	Logement et charges de distribution d'eau
318*	334*	340*	341*	330*	325*	32	280	Chauffage et éclairage
503*	509*	529*	550*	577*	596*	4	300	MEUBLES, ARTICLES DE MENAGE, ENTRETIEN COURANT
:	:	:	:	:	:	41	320	Meubles et accessoires fixes, revêtements de sol et répar.
:	:	:	:	:	:	42	330	Articles de ménage en textiles, ameublement et réparations
:	:	:	:	:	:	43	340	Appareils de chauff. et de cuis. réf. mach. à laver, appareils mén.
:	:	:	:	:	:	44	350	Verrerie, vaisselles et ustensiles de ménage et réparations
:	:	:	:	:	:	45	360	Biens et services pour l'entretien courants de l'habitation
:	:	:	:	:	:	46	370	Services domestiques
481*	497*	517*	535*	563*	570*	5	390	SERVICES MEDICAUX ET DEPENSES DE SANTE
:	:	:	:	:	:	51	410	Médicaments et autres produits pharmaceutiques
:	:	:	:	:	:	52	420	Appareils et matériel thérapeutiques
:	:	:	:	:	:	53	430	Services de médecins, infirmières et autres praticiens
:	:	:	:	:	:	54	440	Soins des hôpitaux et assimilés
:	:	:	:	:	:	55	450	Rémunération des services d'assurance-accident et maladie
916*	945*	1002*	1055*	1105*	1149*	6	470	TRANSPORTS ET COMMUNICATIONS
:	:	:	:	:	:	61	490	Achats de véhicules
:	:	:	:	:	:	62	500	Dépenses d'utilisation de véhicules
:	:	:	:	:	:	63	510	Achats de services de transport
:	:	:	:	:	:	64	520	Communications
510*	523*	550*	573*	605*	633*	7	540	LOISIRS, SPECTACLES, ENSEIGNEMENT ET CULTURE
:	:	:	:	:	:	71	560	Appareils et accessoires, y compris réparations
:	:	:	:	:	:	72	570	Services de loisirs, spect. et culture, sauf ceux des hôtels, rest. et cafés
:	:	:	:	:	:	73	580	Livres, quotidiens et périodiques
:	:	:	:	:	:	74	590	Enseignement
832*	859*	901*	949*	1000*	1046*	8	610	AUTRES BIENS ET SERVICES
:	:	:	:	:	:	81	630	Soins et effets personnels
:	:	:	:	:	:	82	640	Autres articles n.d.a.
:	:	:	:	:	:	83	650	Dépenses dans les restaurants, cafés et hôtels
:	:	:	:	:	:	84	660	Voyages touristiques tout compris
:	:	:	:	:	:	85	670	Services financiers n.d.a.
:	:	:	:	:	:	86	680	Autres services n.d.a.
6295*	6441*	6667*	6885*	7113*	7293*		720	CONSUMMATION FINALE DES MENAGES SUR LE TERRITOIRE ECONOMIQUE (S80)

EUR-12

6. Gross fixed capital formation, by product

(Mio ECU)

	C R O N O S xxx	NACE CLIO Code R.I.7	Values at current prices and exchange rates					
			Valeurs à prix et taux de change courants					
			1984	1985	1986	1987	1988	1989
AGRICULTURAL, FORESTRY AND FISHERY PRODUCTS	010	01	:	:	:	:	:	:
EQUIPMENT	020		240483	273067	285649	310467	352143	397292
Metal products and machinery	040	20	189274	214985	223974	242435	275926	307546
Transport equipment	050	28	51209	58082	61675	68032	76217	89746
CONSTRUCTION	070		339383	345851	366733	385873	428821	477923
Dwellings	090	53.1	164344	162640	169165	175432	191222	206698
Non-residential buildings	100	53.3	:	:	:	:	:	:
Civil engineering works	110	53.5	:	:	:	:	:	:
OTHER PRODUCTS	130	84	:	:	:	:	:	:
GROSS FIXED CAPITAL FORMATION	180		598418	638428	674445	720622	812325	909170
GROUPED DATA								
CRONOS codes 100+110	200		175039	183211	197567	210441	237599	271225

EUR-12

7. Gross fixed capital formation, by ownership branch

(Mio ECU)

	C R O N O S xxx	NACE CLIO Code R6* R25	Values at current prices and exchange rates					
			Valeurs à prix et taux de change courants					
			1984	1985	1986	1987	1988	1989
AGRICULTURAL, FORESTRY AND FISHERY PRODUCTS	010	01*	25792*	27518*	29082*	31083*	35038*	39224*
FUEL AND POWER PRODUCTS	020	06*	51952*	55429*	58579*	62610*	70577*	79010*
MANUFACTURED PRODUCTS	030	30*	90320*	96364*	101841*	108848*	122699*	137359*
Ferrous and non-ferrous ores and metals, other than radio-active	050	13	:	:	:	:	:	:
Non-metallic minerals and mineral products	060	15	:	:	:	:	:	:
Chemical products	070	17	:	:	:	:	:	:
Metal products, except machinery and transport equipment	080	19	:	:	:	:	:	:
Agricultural and industrial machinery	090	21	:	:	:	:	:	:
Office and data processing machines, precision and optical instruments	100	23	:	:	:	:	:	:
Electrical goods	110	25	:	:	:	:	:	:
Transport equipment	120	28	:	:	:	:	:	:
Food, beverages, tobacco	130	36	:	:	:	:	:	:
Textiles and clothing, leather and footwear	140	42	:	:	:	:	:	:
Paper and printing products	150	47	:	:	:	:	:	:
Rubber and plastic products	160	49	:	:	:	:	:	:
Other manufactured products	170	48	:	:	:	:	:	:
BUILDING AND CONSTRUCTION	190	53*	:	:	:	:	:	:
MARKET SERVICES	200	68*	349656*	373052*	394254*	421383*	475004*	531758*
Recovery and repair services, wholesale and retail trade services	220	56	:	:	:	:	:	:
Lodging and catering services	230	59	:	:	:	:	:	:
Inland transport services	240	61	:	:	:	:	:	:
Maritime and air transport services	250	63	:	:	:	:	:	:
Auxiliary transport services	260	65	:	:	:	:	:	:
Communication services	270	67	18840*	20101*	21243*	22705*	25594*	28652*
Services of credit and insurance institutions	280	69A	:	:	:	:	:	:
Other market services	290	74	:	:	:	:	:	:
NON-MARKET SERVICES	330	86*	71027*	75780*	80087*	85598*	96490*	108019*
General government services	350		:	:	:	:	:	:
Other non-market services	360		:	:	:	:	:	:
GROSS FIXED CAPITAL FORMATION	400		598418	638428	674445	720622	812325	909170

7. Formation brute de capital fixe, par branche propriétaire

(1985 = 100)

Volume indices						NACE CLIO Code	C R O N O S	
Indices de volume								
1984	1985	1986	1987	1988	1989	R6* R25	xxx	
:	:	:	:	:	:	01*	010	PRODUITS DE L'AGRICULTURE, DE LA SYLVICULTURE ET LA PECHE
:	:	:	:	:	:	06*	020	PRODUITS ENERGETIQUES
:	:	:	:	:	:	30*	030	PRODUITS INDUSTRIELS
:	:	:	:	:	:	13	050	Minerais et métaux ferreux et non-ferreux, autres que fertiles et fissiles
:	:	:	:	:	:	15	060	Minéraux et produits à base de minéraux non métalliques
:	:	:	:	:	:	17	070	Produits chimiques
:	:	:	:	:	:	19	080	Produits en métaux à l'exclusion des machines et du matériel de transport
:	:	:	:	:	:	21	090	Machines industrielles et agricoles
:	:	:	:	:	:	23	100	Machines de bureau, pour trait. informat., instr. précision, optique et sim.
:	:	:	:	:	:	25	110	Matériel et fournitures électriques
:	:	:	:	:	:	28	120	Moyens de transport
:	:	:	:	:	:	36	130	Produits alimentaires, boissons et produits à base de tabacs
:	:	:	:	:	:	42	140	Produits textiles, cuir et chaussures, habillement
:	:	:	:	:	:	47	150	Papier, articles en papier, articles imprimés
:	:	:	:	:	:	49	160	Produits en caoutchouc et en plastique
:	:	:	:	:	:	48	170	Autres produits industriels
:	:	:	:	:	:	53*	190	BATIMENTS ET OUVRAGES DE GENE CIVIL
:	:	:	:	:	:	68*	200	SERVICES MARCHANDS
:	:	:	:	:	:	56	220	Récupération et réparation, services de commerce
:	:	:	:	:	:	59	230	Services de restauration et d'hébergement
:	:	:	:	:	:	61	240	Services de transport intérieur
:	:	:	:	:	:	63	250	Services de transports maritimes et aériens
:	:	:	:	:	:	65	260	Services annexes des transports
:	:	:	:	:	:	67	270	Services de communication
:	:	:	:	:	:	69A	280	Services des institutions de crédit et d'assurance
:	:	:	:	:	:	74	290	Autres services marchands
:	:	:	:	:	:	86*	330	SERVICES NON MARCHANDS
:	:	:	:	:	:		350	Services des administrations publiques
:	:	:	:	:	:		360	Autres services non marchands
97.6*	100.0*	104.0*	109.3*	118.7*	126.4*		400	FORMATION BRUTE DE CAPITAL FIXE

6. Formation brute de capital fixe, par produit

(1985 = 100)

Volume indices						NACE CLIO Code	C R O N O S	
Indices de volume								
1984	1985	1986	1987	1988	1989	R.1.7	xxx	
:	:	:	:	:	:	01	010	PRODUITS DE L'AGRICULTURE, DE LA SYLVICULTURE ET DE LA PECHE
92.0*	100.0*	103.8*	111.9*	124.0*	134.4*		020	EQUIPEMENT
91.5*	100.0*	103.8*	111.9*	125.1*	134.3*	20	040	Produits en métaux et machines
93.7*	100.0*	104.0*	111.9*	120.1*	135.2*	28	050	Moyens de transport
101.9*	100.0*	103.7*	106.7*	113.2*	118.9*		070	CONSTRUCTION
105.2*	100.0*	101.3*	102.2*	106.0*	108.2*	53.1	090	Logements
:	:	:	:	:	:	53.3	100	Bâtiments non résidentiels
:	:	:	:	:	:	53.5	110	Ouvrages de génie civil
:	:	:	:	:	:	84	130	AUTRES PRODUITS
97.6*	100.0*	104.0*	109.3*	118.7*	126.4*		180	FORMATION BRUTE DE CAPITAL FIXE
DONNEES REGROUPEES								
99.0*	100.0*	105.8*	110.5*	119.5*	128.3*		200	CRONOS codes 100+110

BELGIQUE/BELGIE

1. Gross value added at market prices, by branch

(Mio ECU)

	C R O N O S xxx	NACE CLIO Code R6* R25	Values at current prices and exchange rates Valeurs à prix et taux de change courants					
			1984	1985	1986	1987	1988	1989
AGRICULTURAL, FORESTRY AND FISHERY PRODUCTS	010	01*	2311	2341	2430	2346	2431	2849
FUEL AND POWER PRODUCTS	020	06*	4527	4977	5066	5160	5171	5620
MANUFACTURED PRODUCTS	030	30*	20665	22746	24317	25469	27434	29986
Ferrous and non-ferrous ores and metals, other than radio-active	050	13	2068	2253	2267	2209	2944	3444
Non-metallic minerals and mineral products	060	15	1158	1160	1307	1433	1673	1890
Chemical products	070	17	2961	3062	3359	3610	3835	4058
Metal products, except machinery and transport equipment	080	19	1189	1413	1390	1443	1528	1659
Agricultural and industrial machinery	090	21	1453	1687	1670	1797	1915	2120
Office and data processing machines, precision and optical instruments	100	23	189	227	208	183	171	181
Electrical goods	110	25	1427	1608	1722	1777	1762	1889
Transport equipment	120	28	1847	2259	2473	2727	2846	3005
Food, beverages, tobacco	130	36	3598	3855	4079	4171	4180	4317
Textiles and clothing, leather and footwear	140	42	1657	1799	2049	2091	2084	2298
Paper and printing products	150	47	1240	1361	1501	1599	1755	2050
Rubber and plastic products	160	49	746	836	941	975	1200	1329
Other manufactured products	170	48	1131	1227	1349	1456	1542	1746
BUILDING AND CONSTRUCTION	190	53*	5143	5472	5690	5842	6536	7420
MARKET SERVICES	200	68*	45621	49927	55854	60848	64391	69614
Recovery and repair services, wholesale and retail trade services	220	56	12583	14179	16755	18233	18646	19685
Lodging and catering services	230	59	2502	2738	2972	3219	3435	3793
Inland transport services	240	61	1838	2036	2151	2337	2455	2567
Maritime and air transport services	250	63	521	567	544	579	683	591
Auxiliary transport services	260	65	3628	3958	3797	4107	4538	4773
Communication services	270	67	1603	1777	1939	2154	2263	2411
Services of credit and insurance institutions	280	69A	5454	5867	6801	7356	7744	8438
Other market services	(a) 290	74	17492	18804	20894	22862	24627	27356
NON-MARKET SERVICES	(a) 330	86*	14165	15240	16189	16480	16517	17212
General government services	350		13124	14138	15032	15305	15352	16042
Other non-market services	360		1041	1102	1157	1175	1165	1170
TOTAL OF BRANCHES	370		92431	100704	109546	116144	122480	132700
Imputed output of bank services	310	69B	3920	4151	4746	4745	4617	4796
GROSS VALUE ADDED AT MARKET PRICES	(b) 400		89215	96675	104726	111163	117293	127725
VAT on products (R21)	410		7261	7776	8117	8798	9332	10019
Net taxes linked to imports (R29-R39)	420		997	1047	959	1188	1137	1210
GROSS DOMESTIC PRODUCT AT MARKET PRICES (N 1)	450		97472	105497	113802	121149	127761	138954
GROUPED DATA								
CRONOS codes 020+030+190	530		30335	33195	35073	36471	39141	43025
CRONOS codes 200+330	740		59786	65167	72043	77327	80908	86826

BELGIQUE/BELGIE
1. Valeur ajoutée brute aux prix du marché, par branche

(1985 = 100)

Volume indices Indices de volume						NACE CLIO Code	C R O N O S	
1984	1985	1986	1987	1988	1989	R6* R25	xxx	
101.2	100.0	104.9	97.0	103.1	103.5	01*	010	PRODUITS DE L'AGRICULTURE, DE LA SYLVICULTURE ET LA PECHE
101.1	100.0	98.0	104.1	104.8	108.2	06*	020	PRODUITS ENERGETIQUES
98.6	100.0	100.2	102.1	109.2	114.3	30*	030	PRODUITS INDUSTRIELS
91.7	100.0	96.1	97.8	111.7	110.4	13	050	Minerais et métaux ferreux et non-ferreux, autres que fertiles et fissiles
110.6	100.0	104.7	112.7	129.7	142.8	15	060	Minéraux et produits à base de minéraux non métalliques
98.6	100.0	97.5	102.9	107.7	107.4	17	070	Produits chimiques
97.0	100.0	94.9	91.1	100.7	106.2	19	080	Produits en métaux à l'exclusion des machines et du matériel de transport
95.8	100.0	91.8	91.6	101.5	109.2	21	090	Machines industrielles et agricoles
93.2	100.0	85.3	69.4	67.3	69.4	23	100	Machines de bureau, pour trait. informat., instr. précision, optique et sim.
99.1	100.0	99.6	94.8	98.3	102.4	25	110	Matériel et fournitures électriques
90.3	100.0	102.0	103.3	112.4	116.5	28	120	Moyens de transport
101.6	100.0	102.6	103.4	103.2	102.6	36	130	Produits alimentaires, boissons et produits à base de tabacs
101.9	100.0	108.2	110.4	110.0	120.3	42	140	Produits textiles, cuir et chaussures, habillement
105.0	100.0	103.2	112.4	122.9	135.7	47	150	Papier, articles en papier, articles imprimés
98.1	100.0	108.0	116.9	144.2	165.5	49	160	Produits en caoutchouc et en plastique
100.4	100.0	99.7	101.2	104.7	116.7	48	170	Autres produits industriels
99.6	100.0	103.3	106.1	116.8	125.3	53*	190	BATIMENTS ET OUVRAGES DE GENE CIVIL
99.4	100.0	102.2	106.0	111.4	116.2	68*	200	SERVICES MARCHANDS
100.8	100.0	102.5	102.2	102.3	99.8	56	220	Récupération et réparation, services de commerce
99.9	100.0	100.4	103.4	108.3	114.2	59	230	Services de restauration et d'hébergement
98.7	100.0	98.9	102.4	106.4	110.5	61	240	Services de transport intérieur
96.3	100.0	70.8	85.7	87.7	97.0	63	250	Services de transports maritimes et aériens
97.4	100.0	91.5	92.9	100.1	102.0	65	260	Services annexes des transports
96.2	100.0	102.7	112.1	117.0	123.6	67	270	Services de communication
99.0	100.0	108.8	119.4	132.0	141.3	69A	280	Services des institutions de crédit et d'assurance
99.2	100.0	103.7	108.2	115.3	124.4	74	290	Autres services marchands (a)
98.5	100.0	101.1	100.8	100.9	100.8	86*	330	SERVICES NON MARCHANDS (a)
98.4	100.0	101.3	101.2	101.3	101.5		350	Services des administrations publiques
100.1	100.0	98.5	96.3	94.8	92.7		360	Autres services non marchands
99.2	100.0	101.5	104.0	109.1	113.2		370	TOTAL DES BRANCHES
101.9	100.0	105.5	111.7	120.1	125.6	69B	310	Production imputée de services bancaires (P13)
99.3	100.0	101.3	103.4	108.3	112.4		400	VALEUR AJOUTÉE BRUTE AUX PRIX DU MARCHÉ (b)
98.2	100.0	102.8	105.3	107.9	113.0		410	TVA grevant les produits (R21)
99.7	100.0	108.3	118.8	127.9	136.6		420	Impôts nets liés à l'importation (R29-R39)
99.2	100.0	101.5	103.7	108.5	112.7		450	PRODUIT INTERIEUR BRUT AUX PRIX DU MARCHÉ (N1)
DONNEES REGROUPEES								
99.1	100.0	100.4	103.1	109.8	115.2		530	CRONOS codes 020+030+190
99.2	100.0	102.0	104.8	108.9	112.6		740	CRONOS codes 200+330

BELGIQUE/BELGIE
2. Compensation of employees and Share of compensation of employees in GVAfc, by branch

(Mio ECU)

	C R O N O S xxx	NACE CLIO Code R6* R25	Compensation of employees (nominal values)					
			Rémunération des salariés (valeurs nominales)					
			1984	1985	1986	1987	1988	1989
AGRICULTURAL, FORESTRY AND FISHERY PRODUCTS	010	01*	119	131	144	156	176	189
FUEL AND POWER PRODUCTS	020	06*	1707	1813	1860	1850	1671	1627
MANUFACTURED PRODUCTS	030	30*	14976	15719	16798	17437	17822	18782
Ferrous and non-ferrous ores and metals, other than radio-active	050	13	1675	1691	1676	1628	1626	1676
Non-metallic minerals and mineral products	060	15	842	831	861	900	944	1026
Chemical products	070	17	1720	1839	2036	2192	2304	2433
Metal products, except machinery and transport equipment	080	19	1065	1146	1214	1232	1209	1302
Agricultural and industrial machinery	090	21	1335	1397	1517	1559	1644	1748
Office and data processing machines, precision and optical instruments	100	23	122*	118*	142*	176*	162*	173*
Electrical goods	110	25	1393*	1453*	1607*	1591*	1535*	1535*
Transport equipment	120	28	1515	1667	1809	1953	2036	2194
Food, beverages, tobacco	130	36	1816	1898	2011	2113	2158	2279
Textiles and clothing, leather and footwear	140	42	1337	1398	1456	1499	1485	1532
Paper and printing products	150	47	979	1040	1120	1208	1267	1339
Rubber and plastic products	160	49	514	557	604	624	670	738
Other manufactured products	170	48	664	683	744	762	781	807
BUILDING AND CONSTRUCTION	190	53*	2811	2891	3178	3274	3647	3991
MARKET SERVICES	200	68*	22169	23727	26056	27786	29209	31012
Recovery and repair services, wholesale and retail trade services	220	56	7430	7893	8695	9417	9861	10458
Lodging and catering services	230	59	658	706	794	841	960	1042
Inland transport services	240	61	:	:	:	:	:	:
Maritime and air transport services	250	63	:	:	:	:	:	:
Auxiliary transport services	260	65	:	:	:	:	:	:
Communication services	270	67	1251	1336	1415	1364	1392	1448
Services of credit and insurance institutions	280	69A	3624	3863	4274	4502	4675	4919
Other market services	(a) 290	74	5623	6214	6857	7502	8070	8804
NON-MARKET SERVICES	(a) 330	86*	13857	14906	15821	16068	16077	16722
General government services	350		12816	13804	14664	14893	14912	15552
Other non-market services	360		1041	1102	1157	1175	1165	1170
TOTAL OF BRANCHES	370		55639	59186	63857	66571	68602	72323
GROUPED DATA								
CRONOS codes 020+030+190	530		19494	20422	21836	22561	23139	24401
CRONOS codes 200+330	740		36026	38633	41877	43854	45287	47733
CRONOS codes 240+250+260	850		3583	3716	4021	4162	4251	4341

2. Rémunération des salariés et Part de la rémunération des salariés dans la VABcf, par branche

(%)

Share of compensation of employees in GVAfc Part de la rémunération des salariés dans la VABcf						NACE CLIO Code	C R O N O S	
1984	1985	1986	1987	1988	1989	R6* R25	xxx	
4.9	5.3	5.7	6.3	6.8	6.3	01*	010	PRODUITS DE L'AGRICULTURE, DE LA SYLVICULTURE ET LA PECHE
48.9	46.3	47.5	47.6	43.3	39.3	06*	020	PRODUITS ENERGETIQUES
74.2	70.6	70.2	69.6	65.9	63.6	30*	030	PRODUITS INDUSTRIELS
81.2	74.5	73.7	73.4	54.5	48.1	13	050	Minerais et métaux ferreux et non-ferreux, autres que fertiles et fissiles
72.6	71.6	66.0	62.7	56.5	54.4	15	060	Minéraux et produits à base de minéraux non métalliques
57.7	59.7	60.2	60.4	59.8	59.8	17	070	Produits chimiques
89.0	80.5	86.6	84.9	79.2	79.2	19	080	Produits en métaux à l'exclusion des machines et du matériel de transport
91.2	82.4	90.2	86.5	85.9	82.9	21	090	Machines industrielles et agricoles
64.6*	52.1*	68.0*	96.2*	94.9*	96.2*	23	100	Machines de bureau, pour trait. informat., instr. précision, optique et sim.
95.5*	88.6*	91.4*	88.2*	86.0*	80.6*	25	110	Matériel et fournitures électriques
80.7	72.8	72.0	70.9	70.9	72.5	28	120	Moyens de transport
61.0	58.7	57.3	58.6	59.5	60.8	36	130	Produits alimentaires, boissons et produits à base de tabacs
80.0	76.9	70.0	70.9	70.5	66.0	42	140	Produits textiles, cuir et chaussures, habillement
78.4	76.0	74.3	75.1	71.8	65.0	47	150	Papier, articles en papier, articles imprimés
68.2	66.4	63.7	63.4	55.1	54.9	49	160	Produits en caoutchouc et en plastique
58.6	55.5	54.9	52.3	50.6	46.2	48	170	Autres produits industriels
54.8	52.9	56.0	56.2	55.9	54.0	53*	190	BATIMENTS ET OUVRAGES DE GENIE CIVIL
47.0	46.1	45.6	45.1	44.8	44.4	68*	200	SERVICES MARCHANDS
58.6	54.7	51.1	50.9	52.1	52.7	56	220	Récupération et réparation, services de commerce
26.3	25.8	26.7	26.1	28.0	27.5	59	230	Services de restauration et d'hébergement
:	:	:	:	:	:	61	240	Services de transport intérieur
:	:	:	:	:	:	63	250	Services de transports maritimes et aériens
:	:	:	:	:	:	65	260	Services annexes des transports
66.5	64.2	63.1	56.0	55.4	54.5	67	270	Services de communication
70.6	70.3	67.2	65.9	64.9	63.0	69A	280	Services des institutions de crédit et d'assurance
32.4	33.6	33.7	34.1	34.0	33.6	74	290	Autres services marchands (a)
97.8	97.8	97.7	97.5	97.3	97.2	86*	330	SERVICES NON MARCHANDS (a)
97.7	97.6	97.6	97.3	97.1	96.9		350	Services des administrations publiques
100.0	100.0	100.0	100.0	100.0	100.0		360	Autres services non marchands
60.1	58.7	58.4	57.7	56.4	55.2		370	TOTAL DES BRANCHES
DONNEES REGROUPEES								
67.7	64.5	65.2	64.9	61.9	59.4		530	CRONOS codes 020+030+190
58.7	57.9	57.1	56.2	55.4	54.8		740	CRONOS codes 200+330

BELGIQUE/BELGIE
3. Occupied population and yearly change of productivity (gross value-added at constant market prices/total employment)

(1000)

	C R O N O S xxx	NACE CLIO Code R6* R25	Occupied population (annual average)					
			Emploi total (moyenne annuelle)					
			1984	1985	1986	1987	1988	1989
AGRICULTURAL, FORESTRY AND FISHERY PRODUCTS	010	01*	107	105	103	101	98	97
FUEL AND POWER PRODUCTS	020	06*	55	53	51	49	42	40
MANUFACTURED PRODUCTS	030	30*	773	760	747	729	724	738
Ferrous and non-ferrous ores and metals, other than radio-active	050	13	66	62	59	53	52	52
Non-metallic minerals and mineral products	060	15	43	40	38	38	38	39
Chemical products	070	17	64	64	63	63	64	66
Metal products, except machinery and transport equipment	080	19	58	58	56	54	55	57
Agricultural and industrial machinery	090	21	61	58	57	56	56	58
Office and data processing machines, precision and optical instruments	100	23	7	7	7	8	7	8
Electrical goods	110	25	64	61	62	58	55	53
Transport equipment	120	28	72	74	74	75	74	80
Food, beverages, tobacco	130	36	106	106	103	102	102	103
Textiles and clothing, leather and footwear	140	42	104	102	100	97	94	93
Paper and printing products	150	47	48	48	46	47	47	49
Rubber and plastic products	160	49	25	27	27	27	27	28
Other manufactured products	170	48	55	54	53	52	52	53
BUILDING AND CONSTRUCTION	190	53*	217	216	217	217	226	240
MARKET SERVICES	200	68*	1576	1603	1623	1685	1736	1773
Recovery and repair services, wholesale and retail trade services	220	56	584	585	583	597	613	625
Lodging and catering services	230	59	100	102	102	103	105	107
Inland transport services	240	61	110	107	105	104	103	104
Maritime and air transport services	250	63	13	13	12	12	12	10
Auxiliary transport services	260	65	45	46	46	46	47	47
Communication services	270	67	73	73	72	70	70	70
Services of credit and insurance institutions	280	69A	135	138	145	148	150	150
Other market services	(a) 290	74	517	540	558	606	638	659
NON-MARKET SERVICES	(a) 330	86*	813	824	843	819	828	825
General government services	350		715	727	747	725	736	737
Other non-market services	360		98	97	96	94	92	88
TOTAL OF BRANCHES	370		3541	3561	3584	3600	3653	3712
GROUPED DATA								
CRONOS codes 020+030+190	530		1045	1029	1015	996	991	1018
CRONOS codes 200+330	740		2389	2427	2466	2504	2564	2598

BELGIQUE/BELGIE
3. Emploi total et Taux de variation annuelle de la productivité (valeur ajoutée brute aux prix du marché à prix constants/emploi total)

(T/T-1 %)

Yearly change of productivity Taux de variation annuelle de la productivité						NACE CLIO Code	C R O N O S	
1984	1985	1986	1987	1988	1989	R6* R25	xxx	
9.7	0.8	6.3	-4.9	9.1	1.7	01*	010	PRODUITS DE L'AGRICULTURE, DE LA SYLVICULTURE ET LA PECHE
1.3	3.2	1.2	10.6	17.9	8.4	06*	020	PRODUITS ENERGETIQUES
4.0	3.1	2.0	4.4	7.7	2.6	30*	030	PRODUITS INDUSTRIELS
7.3	15.6	1.6	12.6	15.6	-0.7	13	050	Minerais et métaux ferreux et non-ferreux, autres que fertiles et fissiles
2.2	-3.3	11.1	8.8	15.1	5.9	15	060	Minéraux et produits à base de minéraux non métalliques
9.3	0.8	-0.5	5.0	3.5	-2.7	17	070	Produits chimiques
4.0	3.0	-2.3	-1.0	8.6	3.3	19	080	Produits en métaux à l'exclusion des machines et du matériel de transport
8.1	9.3	-6.9	3.0	10.4	3.3	21	090	Machines industrielles et agricoles
6.3	18.5	-20.6	-27.7	7.5	0.3	23	100	Machines de bureau, pour trait. informat., instr. précision, optique et sim.
5.9	6.3	-2.3	1.5	9.7	7.9	25	110	Matériel et fournitures électriques
-0.4	8.4	1.1	0.9	9.8	-4.4	28	120	Moyens de transport
2.0	-0.7	5.0	1.9	-0.7	-1.1	36	130	Produits alimentaires, boissons et produits à base de tabacs
-3.0	-0.4	10.6	5.6	2.4	10.9	42	140	Produits textiles, cuir et chaussures, habillement
3.4	-5.3	8.1	7.5	8.0	7.0	47	150	Papier, articles en papier, articles imprimés
7.7	-3.9	5.2	11.1	22.4	8.2	49	160	Produits en caoutchouc et en plastique
1.2	1.1	0.7	3.4	4.6	9.5	48	170	Autres produits industriels
2.2	0.7	2.7	2.7	6.0	1.0	53*	190	BATIMENTS ET OUVRAGES DE GENIE CIVIL
2.6	-1.0	1.0	-0.2	2.0	2.1	68*	200	SERVICES MARCHANDS
-2.9	-1.0	2.8	-2.6	-2.5	-4.4	56	220	Récupération et réparation, services de commerce
1.7	-1.0	0.3	2.0	2.2	3.2	59	230	Services de restauration et d'hébergement
9.7	3.9	0.8	4.5	5.5	2.6	61	240	Services de transport intérieur
8.7	3.0	-25.7	21.0	0.7	36.2	63	250	Services de transports maritimes et aériens
11.8	-0.0	-9.3	3.0	4.8	0.6	65	260	Services annexes des transports
4.7	4.5	4.2	12.2	4.1	5.3	67	270	Services de communication
4.4	-1.2	3.7	7.1	9.5	6.5	69A	280	Services des institutions de crédit et d'assurance
3.3	-3.6	0.4	-4.0	1.3	4.4	74	290	Autres services marchands (a)
-0.0	0.1	-1.2	2.7	-1.0	0.3	86*	330	SERVICES NON MARCHANDS (a)
-0.3	-0.0	-1.3	2.9	-1.4	0.0		350	Services des administrations publiques
1.5	0.6	-0.9	0.1	1.2	2.0		360	Autres services non marchands
2.6	0.2	0.8	2.0	3.3	2.2		370	TOTAL DES BRANCHES
DONNEES REGROUPEES								
3.4	2.4	1.8	4.7	7.0	2.2		530	CRONOS codes 020+030+190
2.0	-0.7	0.4	1.2	1.5	2.0		740	CRONOS codes 200+330

BELGIQUE/BELGIE
4. Wage and salary earners and yearly change of compensation of employees per employee

(1000)

	C R O N O S xxx	NACE CLIO Code R6* R25	Wages and salary earners (annual average)					
			Emploi salarié (moyenne annuelle)					
			1984	1985	1986	1987	1988	1989
AGRICULTURAL, FORESTRY AND FISHERY PRODUCTS	010	01*	12	11	12	12	13	13
FUEL AND POWER PRODUCTS	020	06*	55	53	51	49	42	40
MANUFACTURED PRODUCTS	030	30*	725	713	700	683	678	692
Ferrous and non-ferrous ores and metals, other than radio-active	050	13	66	62	58	53	52	52
Non-metallic minerals and mineral products	060	15	41	38	36	36	36	37
Chemical products	070	17	63	63	62	62	63	65
Metal products, except machinery and transport equipment	080	19	53	53	51	49	50	51
Agricultural and industrial machinery	090	21	60	57	56	54	55	57
Office and data processing machines, precision and optical instruments	100	23	6	5	6	7	6	6
Electrical goods	110	25	63	60	61	57	54	52
Transport equipment	120	28	72	73	74	74	73	79
Food, beverages, tobacco	130	36	94	93	91	90	91	92
Textiles and clothing, leather and footwear	140	42	98	97	95	92	89	88
Paper and printing products	150	47	43	43	41	41	42	43
Rubber and plastic products	160	49	25	26	27	26	26	28
Other manufactured products	170	48	45	44	43	42	41	42
BUILDING AND CONSTRUCTION	190	53*	171	170	172	171	178	190
MARKET SERVICES	200	68*	1135	1155	1166	1220	1259	1287
Recovery and repair services, wholesale and retail trade services	220	56	362	362	361	374	384	395
Lodging and catering services	230	59	40	41	42	43	46	49
Inland transport services	240	61	99	96	94	94	93	94
Maritime and air transport services	250	63	12	12	12	12	12	10
Auxiliary transport services	260	65	43	44	45	44	45	46
Communication services	270	67	73	73	72	70	70	70
Services of credit and insurance institutions	280	69A	126	129	135	139	141	142
Other market services	(a) 290	74	381	397	406	445	470	483
NON-MARKET SERVICES	(a) 330	86*	813	824	843	819	828	825
General government services	350		715	727	747	725	736	737
Other non-market services	360		98	97	96	94	92	88
TOTAL OF BRANCHES	370		2911	2927	2944	2953	2998	3046
GROUPED DATA								
CRONOS codes 020+030+190	530		951	936	923	903	898	922
CRONOS codes 200+330	740		1948	1979	2009	2039	2087	2111

4. Emplol salarié et Taux de variation annuelle de la rémunération des salariés par salarié

(T/T-1 %)

Yearly change of compensation of employees, per employee (in national currency) Taux de variation annuelle de la rémunération des salariés par salarié (en monnaie nationale)						NACE CLIO Code	C R O N O S	
1984	1985	1986	1987	1988	1989	R6* R25	xxx	
3.1	13.9	2.5	4.6	5.1	7.2	01*	010	PRODUITS DE L'AGRICULTURE, DE LA SYLVICULTURE ET LA PECHE
6.0	9.6	3.4	1.8	6.8	2.2	06*	020	PRODUITS ENERGETIQUES
7.5	5.5	6.1	4.6	3.9	3.2	30*	030	PRODUITS INDUSTRIELS
9.3	5.8	2.3	5.5	2.2	3.4	13	050	Minerais et métaux ferreux et non-ferreux, autres que fertiles et fissiles
8.2	4.7	7.0	3.8	5.6	4.5	15	060	Minéraux et produits à base de minéraux non métalliques
5.6	4.8	10.3	5.3	4.9	2.9	17	070	Produits chimiques
5.1	6.0	6.5	3.1	-2.9	5.7	19	080	Produits en métaux à l'exclusion des machines et du matériel de transport
8.4	8.3	7.5	4.3	6.0	1.9	21	090	Machines industrielles et agricoles
11.2*	8.1*	6.7*	5.7*	5.3*	5.2*	23	100	Machines de bureau, pour trait. informat., instr. précision, optique et sim.
10.0*	9.0*	5.8*	3.9*	3.1*	3.7*	25	110	Matériel et fournitures électriques
8.7	6.5	5.0	5.7	6.2	-0.7	28	120	Moyens de transport
7.1	4.0	5.6	4.2	2.2	4.4	36	130	Produits alimentaires, boissons et produits à base de tabacs
7.6	4.7	3.6	4.6	2.7	4.3	42	140	Produits textiles, cuir et chaussures, habillement
6.6	4.3	10.4	4.7	4.3	2.4	47	150	Papier, articles en papier, articles imprimés
7.6	1.0	2.8	4.4	7.5	3.7	49	160	Produits en caoutchouc et en plastique
3.8	4.0	8.0	4.1	4.9	1.9	48	170	Autres produits industriels
7.7	2.1	6.4	1.8	7.6	2.3	53*	190	BATIMENTS ET OUVRAGES DE GENE CIVIL
7.3	4.0	6.1	0.2	2.7	3.8	68*	200	SERVICES MARCHANDS
6.4	4.9	7.7	2.9	2.8	3.0	56	220	Récupération et réparation, services de commerce
5.4	2.9	7.6	1.2	7.5	2.8	59	230	Services de restauration et d'hébergement
:	:	:	:	:	:	61	240	Services de transport intérieur
:	:	:	:	:	:	63	250	Services de transports maritimes et aériens
:	:	:	:	:	:	65	260	Services annexes des transports
13.0	6.1	4.7	-2.6	2.7	3.6	67	270	Services de communication
5.1	3.0	3.1	0.7	3.7	4.4	69A	280	Services des institutions de crédit et d'assurance
7.8	4.7	5.4	-2.1	2.9	5.9	74	290	Autres services marchands (a)
4.1	4.9	1.2	2.7	-0.1	4.3	86*	330	SERVICES NON MARCHANDS (e)
3.7	4.7	0.9	2.8	-0.5	4.1		350	Services des administrations publiques
6.4	5.4	3.0	2.1	2.8	4.7		360	Autres services non marchands
6.5	4.6	4.6	2.1	2.4	3.6		370	TOTAL DES BRANCHES
DONNEES REGROUPEES								
7.7	5.2	5.8	3.8	4.0	2.6		530	CRONOS codes 020+030+190
6.0	4.3	4.1	1.4	1.8	4.1		740	CRONOS codes 200+330

BELGIQUE/BELGIE

5. Final consumption of households on the economic territory, by purpose (a) (b)

(Mio ECU)

	C R O N O S	Code	Values at current prices and exchange rates							
			xxx	ESA	Valeurs à prix et taux de change courants					
					1984	1985	1986	1987	1988	1989
FOOD, BEVERAGES AND TOBACCO	010	1	13958	14886	15581	16028	15979	16484		
Food	030	11	11550	12364	12909	13233	13192	13601		
<i>Bread and cereals</i>	050	111	1411	1548	1672	1797	1863	1940		
<i>Meat</i>	060	112	4269	4617	4604	4685	4529	4470		
<i>Fish</i>	070	113	599	655	776	839	867	948		
<i>Milk, cheese and eggs</i>	080	114	1377	1465	1616	1674	1724	1856		
<i>Oils and fats</i>	090	115	695	706	690	646	633	669		
<i>Fruits and vegetables other than potatoes and similar tubers</i>	100	116	1571	1698	1669	1820	1810	1851		
<i>Potatoes, manioc and other tubers</i>	110	117	246	151	173	157	157	203		
<i>Sugar</i>	120	118	125	130	134	135	132	139		
<i>Coffee, tea, cocoa</i>	130	119	433	470	525	391	355	355		
<i>Other foods, including preserves and confectionery</i>	140	1110	825	923	1050	1088	1120	1168		
Non-alcoholic beverages	160	12	263	287	343	380	405	470		
Alcoholic beverages	170	13	969	1025	1058	1146	1100	1092		
Tobacco	180	14	1176	1212	1270	1269	1283	1322		
CLOTHING AND FOOTWARE	200	2	4815	5182	5563	5931	5953	6539		
Clothing other than footwear, including repairs	220	21	3933	4217	4547	4882	4914	5481		
Footwear, including repairs	230	22	882	965	1016	1050	1038	1058		
GROSS RENT, FUEL AND POWER	250	3	11968	13212	13141	13526	13643	14416		
Gross rent and water charges	270	31	7503	8124	8825	9546	10015	10644		
Fuel and power	280	32	4465	5087	4317	3980	3628	3772		
FURNITURE, FURNISHINGS AND HOUSEHOLD EQUIPMENT	300	4	6368	6787	7594	8163	8600	9424		
Furniture, fixtures, carpets, other floor coverings and repairs	320	41	1774	1901	2226	2500	2710	3062		
Household textiles, other furnishings and repairs	330	42	615	663	715	768	783	869		
Heating and cooking appliances, refrigerators, washing machines and similar	340	43	995	1087	1200	1284	1302	1417		
Glassware, tableware and household utensils including repairs	350	44	1061	1126	1270	1337	1545	1711		
Household operation except domestic services	360	45	882	909	1026	1100	1095	1194		
Domestic services	370	46	1041	1102	1157	1175	1165	1170		
MEDICAL CARE AND HEALTH EXPENSES	390	5	6604	7203	7830	8392	8851	9519		
Medical and pharmaceutical products	410	51	1084	1231	1356	1481	1620	1758		
Therapeutic appliances and equipment	420	52	132	153	178	162	152	160		
Services of physicians, nurses and related practitioners	430	53	2856	3144	3425	3729	3967	4259		
Hospital care and the like	440	54	2526	2669	2862	3012	3104	3333		
Service charges on accident and health insurance	450	55	6	7	8	8	9	10		
TRANSPORT AND COMMUNICATION	470	6	8055	8649	8949	9602	10181	11152		
Personal transport equipment	490	61	2555	2749	3205	3497	3899	4281		
Operation of personal transport equipment	500	62	4181	4476	4243	4493	4625	5132		
Purchased transport	510	63	745	795	813	843	854	889		
Communication	520	64	575	630	688	769	804	850		
RECREATION, ENTERTAINMENT, EDUCATION AND CULTURE	540	7	3892	4151	4655	5067	5365	5659		
Equipment and accessories, including repairs	560	71	2104	2265	2659	2938	3058	3326		
Entertainment, recreational and cultural serv.. excl. hotels, rest and cafes	570	72	1086	1146	1216	1266	1403	1390		
Books, newspapers and magazines	580	73	702	740	781	863	904	943		
Education	590	74	:	:	:	:	:	:		
MISCELLANEOUS GOODS AND SERVICES	610	8	8646	9297	10270	11347	12232	13428		
Personal care and effects	630	81	1097	1131	1240	1283	1308	1331		
Goods n.e.c.	640	82	748	785	876	929	1026	1068		
Expenditure in restaurants, cafs and hotels	650	83	4848	5231	5656	6077	6464	7095		
Package tours	660	84	:	:	:	:	:	:		
Financial services, n.e.c.	670	85	1550	1695	2000	2459	2793	3219		
Services n.e.c.	680	86	:	:	:	:	:	:		
FINAL CONSUMPTION OF HOUSEHOLDS ON THE ECONOMIC TERRITORY (S80)	720		63425	69237	72920	77848	80474	86492		
GROUPED DATA										
CRONOS codes 590+680	950		403	455	498	600	640	715		

5. Consommation finale des ménages sur le territoire économique, par fonction de consommation (a) (b)

(1985 = 100)

Volume indices						code	C R O N O S xxx	
Indices de volume								
1984	1985	1986	1987	1988	1989	SEC		
98.7	100.0	100.7	101.9	102.3	102.4	1	010	PRODUITS ALIMENTAIRES, BOISSONS ET TABAC
97.9	100.0	101.1	102.5	103.0	103.6	11	030	Produits alimentaires
96.7	100.0	102.1	105.6	109.3	111.4	111	050	<i>Pain et céréales</i>
96.9	100.0	96.6	97.3	95.2	92.1	112	060	<i>Viande</i>
98.0	100.0	108.5	115.9	116.3	124.0	113	070	<i>Poisson</i>
97.8	100.0	105.3	105.5	107.4	112.2	114	080	<i>Lait, fromage, oeufs</i>
100.6	100.0	101.7	100.2	99.3	100.0	115	090	<i>Huiles et graisses</i>
99.3	100.0	103.7	105.2	107.1	107.5	116	100	<i>Fruits et légumes autres que les tubercules</i>
104.3	100.0	101.8	96.7	95.7	99.8	117	110	<i>Pommes de terre, manioc et autres tubercules</i>
100.5	100.0	98.4	97.6	96.4	100.3	118	120	<i>Sucre</i>
98.9	100.0	98.5	99.4	98.9	96.9	119	130	<i>Café, thé, cacao</i>
98.0	100.0	106.6	109.8	115.0	120.0	1110	140	<i>Autres produits alimentaires y compris conserve et confiserie</i>
96.2	100.0	112.6	118.5	126.4	145.2	12	160	Boissons non alcoolisées
99.6	100.0	98.0	103.7	99.6	94.7	13	170	Boissons alcoolisées
106.9	100.0	95.9	89.9	91.1	86.2	14	180	Tabac
100.6	100.0	97.9	97.9	95.7	102.0	2	200	HABILLEMENT ET CHAUSSURES
101.4	100.0	98.1	98.5	96.7	104.6	21	220	Articles d'habillement, y compris les réparations
97.4	100.0	97.2	94.8	91.8	91.0	22	230	Chaussures, y compris les réparations
95.8	100.0	101.5	103.1	102.7	103.8	3	250	LOGEMENT, CHAUFFAGE ET ECLAIRAGE
97.8	100.0	102.2	104.4	106.9	109.6	31	270	Logement et charges de distribution d'eau
92.5	100.0	100.5	101.1	96.0	94.5	32	280	Chauffage et éclairage
99.8	100.0	104.7	108.0	113.2	121.7	4	300	MEUBLES, ARTICLES DE MENAGE, ENTRETIEN COURANT
98.2	100.0	109.7	117.9	126.5	141.7	41	320	Meubles et accessoires fixes, revêtements de sol et répar.
98.5	100.0	100.7	103.4	104.4	112.7	42	330	Articles de ménage en textiles, ameublement et réparations
96.7	100.0	104.0	107.0	107.7	114.7	43	340	Appareils de chauff. et de cuis. réf. mach. à laver, appareils mén.
100.7	100.0	105.8	106.9	122.8	133.7	44	350	Verrerie, vaisselles et ustensiles de ménage et réparations
105.9	100.0	104.2	107.3	108.5	115.0	45	360	Biens et services pour l'entretien courants de l'habitation
100.1	100.0	98.5	96.3	94.8	92.7	46	370	Services domestiques
97.4	100.0	100.9	103.7	108.6	114.1	5	390	SERVICES MEDICAUX ET DEPENSES DE SANTE
92.5	100.0	103.0	106.7	114.9	121.0	51	410	Médicaments et autres produits pharmaceutiques
91.5	100.0	109.8	95.5	88.9	91.7	52	420	Appareils et matériel thérapeutiques
95.9	100.0	100.3	103.8	111.1	117.5	53	430	Services de médecins, infirmières et autres praticiens
101.7	100.0	100.2	102.6	103.8	108.3	54	440	Soins des hôpitaux et assimilés
96.7	100.0	101.3	105.6	110.5	118.1	55	450	Rémunération des services d'assurance-accident et maladie
98.7	100.0	103.5	107.2	112.5	117.3	6	470	TRANSPORTS ET COMMUNICATIONS
98.5	100.0	108.7	112.9	121.9	127.8	61	490	Achats de véhicules
99.1	100.0	101.9	104.7	108.2	112.7	62	500	Dépenses d'utilisation de véhicules
100.1	100.0	95.8	98.0	99.0	100.0	63	510	Achats de services de transport
95.5	100.0	102.6	112.1	118.8	125.5	64	520	Communications
99.3	100.0	106.3	111.4	117.9	123.3	7	540	LOISIRS, SPECTACLES, ENSEIGNEMENT ET CULTURE
97.8	100.0	111.9	120.1	125.6	136.7	71	560	Appareils et accessoires, y compris réparations
101.0	100.0	100.7	101.4	112.4	110.1	72	570	Services de loisirs, spect. et culture, sauf ceux des hôtels, rest. et cafés
101.1	100.0	97.8	100.1	102.7	102.4	73	580	Livres, quotidiens et périodiques
:	:	:	:	:	:	74	590	Enseignement
99.3	100.0	103.3	109.0	115.9	122.9	8	610	AUTRES BIENS ET SERVICES
102.6	100.0	100.0	97.7	97.9	97.3	81	630	Soins et effets personnels
103.3	100.0	107.8	104.8	108.9	109.6	82	640	Autres articles n.d.a.
99.3	100.0	100.4	103.4	108.4	114.1	83	650	Dépenses dans les restaurants, cafés et hôtels
:	:	:	:	:	:	84	660	Voyages touristiques tout compris
97.0	100.0	112.4	134.0	152.2	170.1	85	670	Services financiers n.d.a.
:	:	:	:	:	:	86	680	Autres services n.d.a.
98.3	100.0	102.2	105.1	107.9	111.9		720	CONSOMMATION FINALE DES MENAGES SUR LE TERRITOIRE ECONOMIQUE (S80)
								DONNEES REGROUPEES
93.8	100.0	101.7	116.6	123.0	133.7		950	CRONOS codes 590+680

BELGIQUE/BELGIE
5. Final consumption of households on the economic territory, by purpose (a) (b)
(Total = 100%)

	C R O N O S xxx	Code ESA	Relative proportions % (data at current prices)					
			Parts relatives % (données à prix courants)					
			1984	1985	1986	1987	1988	1989
FOOD, BEVERAGES AND TOBACCO	010	1	22.0	21.5	21.4	20.6	19.9	19.1
Food	030	11	18.2	17.9	17.7	17.0	16.4	15.7
<i>Bread and cereals</i>	050	111	2.2	2.2	2.3	2.3	2.3	2.2
<i>Meat</i>	060	112	6.7	6.7	6.3	6.0	5.6	5.2
<i>Fish</i>	070	113	0.9	0.9	1.1	1.1	1.1	1.1
<i>Milk, cheese and eggs</i>	080	114	2.2	2.1	2.2	2.2	2.1	2.1
<i>Oils and fats</i>	090	115	1.1	1.0	0.9	0.8	0.8	0.8
<i>Fruits and vegetables other than potatoes and similar tubers</i>	100	116	2.5	2.5	2.3	2.3	2.2	2.1
<i>Potatoes, manioc and other tubers</i>	110	117	0.4	0.2	0.2	0.2	0.2	0.2
<i>Sugar</i>	120	118	0.2	0.2	0.2	0.2	0.2	0.2
<i>Coffee, tea, cocoa</i>	130	119	0.7	0.7	0.7	0.5	0.4	0.4
<i>Other foods, including preserves and confectionery</i>	140	1110	1.3	1.3	1.4	1.4	1.4	1.4
Non-alcoholic beverages	160	12	0.4	0.4	0.5	0.5	0.5	0.5
Alcoholic beverages	170	13	1.5	1.5	1.5	1.5	1.4	1.3
Tobacco	180	14	1.9	1.8	1.7	1.6	1.6	1.5
CLOTHING AND FOOTWEAR	200	2	7.6	7.5	7.6	7.6	7.4	7.6
Clothing other than footwear, including repairs	220	21	6.2	6.1	6.2	6.3	6.1	6.3
Footwear, including repairs	230	22	1.4	1.4	1.4	1.3	1.3	1.2
GROSS RENT, FUEL AND POWER	250	3	18.9	19.1	18.0	17.4	17.0	16.7
Gross rent and water charges	270	31	11.8	11.7	12.1	12.3	12.4	12.3
Fuel and power	280	32	7.0	7.3	5.9	5.1	4.5	4.4
FURNITURE, FURNISHINGS AND HOUSEHOLD EQUIPMENT	300	4	10.0	9.8	10.4	10.5	10.7	10.9
Furniture, fixtures, carpets, other floor coverings and repairs	320	41	2.8	2.7	3.1	3.2	3.4	3.5
Household textiles, other furnishings and repairs	330	42	1.0	1.0	1.0	1.0	1.0	1.0
Heating and cooking appliances, refrigerators, washing machines and similar	340	43	1.6	1.6	1.6	1.6	1.6	1.6
Glassware, tableware and household utensils including repairs	350	44	1.7	1.6	1.7	1.7	1.9	2.0
Household operation except domestic services	360	45	1.4	1.3	1.4	1.4	1.4	1.4
Domestic services	370	46	1.6	1.6	1.6	1.5	1.4	1.4
MEDICAL CARE AND HEALTH EXPENSES	390	5	10.4	10.4	10.7	10.8	11.0	11.0
Medical and pharmaceutical products	410	51	1.7	1.8	1.9	1.9	2.0	2.0
Therapeutic appliances and equipment	420	52	0.2	0.2	0.2	0.2	0.2	0.2
Services of physicians, nurses and related practitioners	430	53	4.5	4.5	4.7	4.8	4.9	4.9
Hospital care and the like	440	54	4.0	3.9	3.9	3.9	3.9	3.9
Service charges on accident and health insurance	450	55	0.0	0.0	0.0	0.0	0.0	0.0
TRANSPORT AND COMMUNICATION	470	6	12.7	12.5	12.3	12.3	12.7	12.9
Personal transport equipment	490	61	4.0	4.0	4.4	4.5	4.8	4.9
Operation of personal transport equipment	500	62	6.6	6.5	5.8	5.8	5.7	5.9
Purchased transport	510	63	1.2	1.1	1.1	1.1	1.1	1.0
Communication	520	64	0.9	0.9	0.9	1.0	1.0	1.0
RECREATION, ENTERTAINMENT, EDUCATION AND CULTURE	540	7	6.1	6.0	6.4	6.5	6.7	6.5
Equipment and accessories, including repairs	560	71	3.3	3.3	3.6	3.8	3.8	3.8
Entertainment, recreational and cultural serv., excl. hotels, rest and cafes	570	72	1.7	1.7	1.7	1.6	1.7	1.6
Books, newspapers and magazines	580	73	1.1	1.1	1.1	1.1	1.1	1.1
Education	590	74	:	:	:	:	:	:
MISCELLANEOUS GOODS AND SERVICES	610	8	13.6	13.4	14.1	14.6	15.2	15.5
Personal care and effects	630	81	1.7	1.6	1.7	1.6	1.6	1.5
Goods n.e.c.	640	82	1.2	1.1	1.2	1.2	1.3	1.2
Expenditure in restaurants, cafs and hotels	650	83	7.6	7.6	7.8	7.8	8.0	8.2
Package tours	660	84	:	:	:	:	:	:
Financial services, n.e.c.	670	85	2.4	2.4	2.7	3.2	3.5	3.7
Services n.e.c.	680	86	:	:	:	:	:	:
FINAL CONSUMPTION OF HOUSEHOLDS ON THE ECONOMIC TERRITORY (S80)	720		100.0	100.0	100.0	100.0	100.0	100.0
GROUPED DATA								
CRONOS codes 590+680	950		0.6	0.7	0.7	0.8	0.8	0.8

5. Consommation finale des ménages sur le territoire économique, par fonction de consommation (a) (b)

(ECU)

Consumption per head, at 1985 constant prices and exchange rates						code	C R O N O S	
Consommation par habitant, aux prix et taux de change constants de 1985								
1984	1985	1986	1987	1988	1989			
1491	1510	1520	1537	1538	1534	1	010	PRODUITS ALIMENTAIRES, BOISSONS ET TABAC
1228	1254	1268	1284	1286	1289	11	030	Produits alimentaires
152	157	160	166	171	174	111	050	<i>Pain et céréales</i>
454	468	452	455	444	428	112	060	<i>Viande</i>
65	66	72	77	77	82	113	070	<i>Poisson</i>
145	149	156	157	159	165	114	080	<i>Lait, fromage, oeufs</i>
72	72	73	72	71	71	115	090	<i>Huiles et graisses</i>
171	172	179	181	184	184	116	100	<i>Fruits et légumes autres que les tubercules</i>
16	15	16	15	15	15	117	110	<i>Pommes de terre, manioc et autres tubercules</i>
13	13	13	13	13	13	118	120	<i>Sucre</i>
47	48	47	47	47	46	119	130	<i>Café, thé, cacao</i>
92	94	100	103	107	111	1110	140	<i>Autres produits alimentaires y compris conserve et confiserie</i>
28	29	33	34	37	42	12	160	Boissons non alcoolisées
104	104	102	108	103	98	13	170	Boissons alcoolisées
131	123	118	110	111	105	14	180	Tabac
529	526	514	514	501	532	2	200	HABILLEMENT ET CHAUSSURES
434	428	419	421	412	444	21	220	Articles d'habillement, y compris les réparations
95	98	95	93	89	88	22	230	Chaussures, y compris les réparations
1284	1340	1360	1380	1370	1380	3	250	LOGEMENT, CHAUFFAGE ET ECLAIRAGE
806	824	842	859	877	896	31	270	Logement et charges de distribution d'eau
477	516	519	521	493	484	32	280	Chauffage et éclairage
687	689	721	743	776	831	4	300	MEUBLES, ARTICLES DE MENAGE, ENTRETIEN COURANT
189	193	211	227	243	271	41	320	Meubles et accessoires fixes, revêtements de sol et répar.
66	67	68	69	70	75	42	330	Articles de ménage en textiles, ameublement et réparations
107	110	115	118	118	126	43	340	Appareils de chauff. et de cuis. réf. mach. à laver, appareils mén.
115	114	121	122	140	151	44	350	Verrerie, vaisselles et ustensiles de ménage et réparations
98	92	96	99	100	105	45	360	Biens et services pour l'entretien courants de l'habitation
112	112	110	108	106	103	46	370	Services domestiques
712	731	737	757	790	827	5	390	SERVICES MEDICAUX ET DEPENSES DE SANTE
116	125	129	133	143	150	51	410	Médicaments et autres produits pharmaceutiques
14	16	17	15	14	14	52	420	Appareils et matériel thérapeutiques
306	319	320	330	353	372	53	430	Services de médecins, infirmières et autres praticiens
276	271	271	277	280	291	54	440	Soins des hôpitaux et assimilés
1	1	1	1	1	1	55	450	Rémunération des services d'assurance-accident et maladie
867	877	908	940	982	1021	6	470	TRANSPORTS ET COMMUNICATIONS
275	279	303	314	338	353	61	490	Achats de véhicules
450	454	462	475	489	508	62	500	Dépenses d'utilisation de véhicules
81	81	77	79	79	80	63	510	Achats de services de transport
61	64	66	72	76	80	64	520	Communications
418	421	447	469	494	515	7	540	LOISIRS, SPECTACLES, ENSEIGNEMENT ET CULTURE
225	230	257	276	287	312	71	560	Appareils et accessoires, y compris réparations
118	116	117	118	130	127	72	570	Services de loisirs, spect. et culture, sauf ceux des hôtels, rest. et cafés
76	75	73	75	77	76	73	580	Livres, quotidiens et périodiques
:	:	:	:	:	:	74	590	Enseignement
937	943	973	1027	1088	1150	8	610	AUTRES BIENS ET SERVICES
118	115	115	112	112	111	81	630	Soins et effets personnels
82	80	86	83	86	87	82	640	Autres articles n.d.a.
527	531	533	548	572	601	83	650	Dépenses dans les restaurants, cafés et hôtels
:	:	:	:	:	:	84	660	Voyages touristiques tout compris
167	172	193	230	261	290	85	670	Services financiers n.d.a.
:	:	:	:	:	:	86	680	Autres services n.d.a.
6910	7023	7172	7372	7545	7796		720	CONSOMMATION FINALE DES MENAGES SUR LE TERRITOIRE ECONOMIQUE (S80)
								DONNEES REGROUPEES
43	46	47	54	57	61		950	CRONOS codes 590+680

BELGIQUE/BELGIE

6. Gross fixed capital formation, by product

(Mio ECU)

	C R O N O S	NACE CLIO Code	Values at current prices and exchange rates					
			Valeurs à prix et taux de change courants					
			1984	1985	1986	1987	1988	1989
	xxx	R.17						
AGRICULTURAL, FORESTRY AND FISHERY PRODUCTS	010	01	9	10	-8	-14	-2	-1
EQUIPMENT	020		6760	7170	7921	8658	9913	12135
Metal products and machinery	040	20	5055	5616	6166	6484	7601	9247
Transport equipment	050	28	1695	1554	1755	2174	2312	2888
CONSTRUCTION	070		8434	8884	9421	10055	11587	13404
Dwellings	090	53.1	2599	2914	3163	3547	4502	5676
Non-residential buildings	100	53.3	:	:	:	:	:	:
Civil engineering works	110	53.5	:	:	:	:	:	:
OTHER PRODUCTS	130	84	399	441	542	712	806	1055
GROSS FIXED CAPITAL FORMATION	180		15603	16505	17876	19410	22303	26594
GROUPED DATA								
CRONOS codes 100+110	200		5835	5969	6258	6508	7085	7728

BELGIQUE/BELGIE

7. Gross fixed capital formation, by ownership branch

(Mio ECU)

	C R O N O S	NACE CLIO Code	Values at current prices and exchange rates					
			Valeurs à prix et taux de change courants					
			1984	1985	1986	1987	1988	1989
	xxx	R6* R25						
AGRICULTURAL, FORESTRY AND FISHERY PRODUCTS	010	01*	389	406	431	470	456	485
FUEL AND POWER PRODUCTS	020	06*	1111	1176	987	896	927	1037
MANUFACTURED PRODUCTS	030	30*	3056	3451	4064	4418	5125	6602
Ferrous and non-ferrous ores and metals, other than radio-active	050	13	294	433	336	361	463	690
Non-metallic minerals and mineral products	060	15	178	201	268	383	396	529
Chemical products	070	17	446	539	675	725	997	1309
Metal products, except machinery and transport equipment	080	19	110	127	132	167	176	219
Agricultural and industrial machinery	090	21	115	151	192	163	172	214
Office and data processing machines, precision and optical instruments	100	23	11	27	26	-1	-14	-16
Electrical goods	110	25	177	255	304	323	340	424
Transport equipment	120	28	415	447	437	360	379	473
Food, beverages, tobacco	130	36	412	442	552	600	700	909
Textiles and clothing, leather and footwear	140	42	342	278	332	422	450	517
Paper and printing products	150	47	271	252	407	437	488	618
Rubber and plastic products	160	49	113	138	191	197	271	357
Other manufactured products	170	48	173	161	214	281	307	358
BUILDING AND CONSTRUCTION	190	53*	250	281	345	353	525	694
MARKET SERVICES	200	68*	8285	8831	9762	11074	12966	15696
Recovery and repair services, wholesale and retail trade services	220	56	1425	1616	1874	2184	2671	3056
Lodging and catering services	230	59	191	210	277	372	443	455
Inland transport services	240	61	744	774	799	850	753	953
Maritime and air transport services	250	63	313	180	138	295	222	316
Auxiliary transport services	260	65	526	496	443	403	405	540
Communication services	270	67	537	516	500	502	505	516
Services of credit and insurance institutions	280	69A	521	593	699	708	762	796
Other market services	(a) 290	74	4029	4447	5032	5759	7205	9065
NON-MARKET SERVICES	(e) 330	86*	2512	2360	2287	2199	2305	2080
General government services	350		2512	2360	2287	2199	2305	2080
Other non-market services	360		:	:	:	:	:	:
GROSS FIXED CAPITAL FORMATION	400		15603	16505	17876	19410	22303	26594
GROUPED DATA								
CRONOS codes 020+030+190	530		4417	4908	5396	5667	6576	8333
CRONOS codes 200+330	740		10797	11191	12049	13273	15271	17776

BELGIQUE/BELGIE

6. Formation brute de capital fixe, par produit

(1985 = 100)

Volume indices						NACE CLIO Code	C R O N O S	
Indices de volume								
1984	1985	1986	1987	1988	1989	R.1.7	xxx	
99.6	100.0	-83.0	-155.3	-26.0	-26.0	01	010	PRODUITS DE L'AGRICULTURE, DE LA SYLVICULTURE ET DE LA PECHE
97.7	100.0	105.3	112.8	128.4	151.8		020	EQUIPEMENT
93.0	100.0	105.0	108.8	127.2	150.2	20	040	Produits en métaux et machines
114.7	100.0	106.4	127.5	132.7	157.6	28	050	Moyens de transport
100.6	100.0	103.0	106.4	120.4	131.2		070	CONSTRUCTION
94.9	100.0	102.2	107.1	133.8	159.3	53.1	090	Logements
:	:	:	:	:	:	53.3	100	Bâtiments non résidentiels
:	:	:	:	:	:	53.5	110	Ouvrages de génie civil
97.6	100.0	122.5	158.6	176.9	217.5	84	130	AUTRES PRODUITS
99.3	100.0	104.4	110.4	125.3	142.3		180	FORMATION BRUTE DE CAPITAL FIXE
DONNEES REGROUPEES								
103.4	100.0	103.4	106.1	113.9	117.4		200	CRONOS codes 100+110

BELGIQUE/BELGIE

7. Formation brute de capital fixe, par branche propriétaire

(1985 = 100)

Volume indices						NACE CLIO Code	C R O N O S	
Indices de volume								
1984	1985	1986	1987	1988	1989	R6* R25	xxx	
100.6	100.0	101.8	109.1	104.9	106.4	01*	010	PRODUITS DE L'AGRICULTURE, DE LA SYLVICULTURE ET LA PECHE
99.3	100.0	81.8	73.3	74.9	79.9	06*	020	PRODUITS ENERGETIQUES
91.9	100.0	113.2	121.0	139.7	173.7	30*	030	PRODUITS INDUSTRIELS
70.3	100.0	74.3	78.8	100.8	144.9	13	050	Minerais et métaux ferreux et non-ferreux, autres que fertiles et fissiles
92.0	100.0	128.0	179.8	184.4	238.2	15	060	Minéraux et produits à base de minéraux non métalliques
85.7	100.0	120.2	127.2	174.0	220.6	17	070	Produits chimiques
89.8	100.0	100.0	124.2	130.1	156.7	19	080	Produits en métaux à l'exclusion des machines et du matériel de transport
78.7	100.0	121.8	102.1	107.1	128.9	21	090	Machines industrielles et agricoles
44.6	100.0	96.1	-3.0	-48.0	-53.8	23	100	Machines de bureau, pour trait. informat., instr. précision, optique et sim.
72.2	100.0	115.0	119.8	125.6	151.2	25	110	Matériel et fournitures électriques
96.0	100.0	93.8	76.2	79.8	96.1	28	120	Moyens de transport
96.8	100.0	119.9	128.3	148.6	186.0	36	130	Produits alimentaires, boissons et produits à base de tabacs
127.8	100.0	114.6	143.6	152.4	169.0	42	140	Produits textiles, cuir et chaussures, habillement
111.4	100.0	155.4	164.1	182.3	223.0	47	150	Papier, articles en papier, articles imprimés
85.0	100.0	132.4	134.8	185.4	235.9	49	160	Produits en caoutchouc et en plastique
111.8	100.0	128.0	165.3	178.9	201.0	48	170	Autres produits industriels
92.7	100.0	117.4	117.6	173.6	220.7	53*	190	BATIMENTS ET OUVRAGES DE GENIE CIVIL
98.9	100.0	106.1	116.4	134.3	154.2	68*	200	SERVICES MARCHANDS
93.0	100.0	111.8	127.6	154.0	167.8	56	220	Récupération et réparation, services de commerce
96.5	100.0	128.8	170.6	201.0	195.9	59	230	Services de restauration et d'hébergement
100.8	100.0	99.7	103.5	90.1	107.8	61	240	Services de transport intérieur
179.0	100.0	73.3	153.2	114.2	156.7	63	250	Services de transports maritimes et aériens
110.6	100.0	88.3	79.6	78.8	99.8	65	260	Services annexes des transports
107.5	100.0	93.0	92.0	92.2	91.1	67	270	Services de communication
92.2	100.0	114.3	114.1	121.7	121.7	69A	280	Services des institutions de crédit et d'assurance
96.3	100.0	107.9	117.8	145.2	172.9	74	290	Autres services marchands (a)
112.0	100.0	95.4	90.5	93.7	80.2	86*	330	SERVICES NON MARCHANDS (a)
112.0	100.0	95.4	90.5	93.7	80.2		350	Services des administrations publiques
:	:	:	:	:	:		360	Autres services non marchands
99.3	100.0	104.4	110.4	125.3	142.3		400	FORMATION BRUTE DE CAPITAL FIXE
DONNEES REGROUPEES								
93.7	100.0	105.9	109.4	126.1	153.9		530	CRONOS codes 020+030+190
101.7	100.0	103.9	111.0	125.7	138.6		740	CRONOS codes 200+330

DANMARK

1. Gross value added at market prices, by branch

(Mio ECU)

	C R O N O S	NACE CLIO Code	Values at current prices and exchange rates					
			Valeurs à prix et taux de change courants					
			R6*	1984	1985	1986	1987	1988
	xxx	R25						
AGRICULTURAL, FORESTRY AND FISHERY PRODUCTS	010	01*	4007*	3980*	4064*	3697*	3695*	4129*
FUEL AND POWER PRODUCTS	020	06*	1346*	1729*	1872*	1942*	1868*	2341*
MANUFACTURED PRODUCTS	030	30*	12554*	13862*	15131*	15432*	15651*	15855*
Ferrous and non-ferrous ores and metals, other than radio-active	050	13	80*	89*	92*	88*	84*	93*
Non-metallic minerals and mineral products	060	15	650*	728*	937*	943*	902*	925*
Chemical products	070	17	990*	1147*	1257*	1331*	1389*	1459*
Metal products, except machinery and transport equipment	080	19	1085*	1254*	1342*	1379*	1328*	1435*
Agricultural and industrial machinery	090	21	1728*	2007*	2109*	2154*	2102*	2254*
Office and data processing machines, precision and optical instruments	100	23	340*	386*	400*	412*	443*	480*
Electrical goods	110	25	770*	862*	957*	967*	943*	950*
Transport equipment	120	28	758*	659*	644*	588*	675*	664*
Food, beverages, tobacco	130	36	2772*	3046*	3283*	3309*	3473*	3151*
Textiles and clothing, leather and footwear	140	42	744*	811*	862*	856*	788*	798*
Paper and printing products	150	47	1324*	1431*	1634*	1737*	1766*	1819*
Rubber and plastic products	160	49	346*	403*	443*	488*	537*	532*
Other manufactured products	170	48	966*	1039*	1170*	1181*	1220*	1294*
BUILDING AND CONSTRUCTION	190	53*	3702*	4094*	5104*	5859*	5818*	5826*
MARKET SERVICES	200	68*	28105*	31659*	35456*	36988*	37910*	40914*
Recovery and repair services, wholesale and retail trade services	220	56	9111*	10682*	11934*	11984*	12197*	12770*
Lodging and catering services	230	59	812*	939*	1063*	1098*	1094*	1226*
Inland transport services	240	61	2312*	2522*	2928*	3096*	3197*	3236*
Maritime and air transport services	250	63	1001*	1040*	941*	996*	1134*	1315*
Auxiliary transport services	260	65	783*	917*	915*	985*	1005*	1088*
Communication services	270	67	1125*	1236*	1280*	1415*	1399*	1607*
Services of credit and insurance institutions	280	69A	1982*	2109*	2986*	2901*	2775*	3330*
Other market services	290	74	10979*	12215*	13410*	14512*	15109*	16342*
NON-MARKET SERVICES	330	86*	14516*	15686*	16728*	18360*	19326*	19735*
General government services	350		14113*	15237*	16227*	17818*	18761*	19127*
Other non-market services	360		404*	450*	501*	542*	565*	608*
TOTAL OF BRANCHES	370		64231	71010	78356	82277	84268	88801
Imputed output of bank services	310	69B	1868	2058	2879	2858	2668	3205
GROSS VALUE ADDED AT MARKET PRICES	400		62362	68952	75476	79419	81600	85597
VAT on products (R21)	410		6820	7536	8275	8622	8699	8659
Net taxes linked to imports (R29-R39)	420		208	217	237	217	759	830
GROSS DOMESTIC PRODUCT AT MARKET PRICES (N 1)	450		69390	76704	83988	88258	91058	95085
GROUPED DATA								
CRONOS codes 020+030+190	530		17602*	19685*	22107*	23233*	23337*	24023*
CRONOS codes 200+330	740		42621*	47345*	52185*	55347*	57236*	60650*

1. Valeur ajoutée brute aux prix du marché, par branche

(1985 = 100)

Volume indices						NACE CLIO Code	C R O N O S	
Indices de volume								
1984	1985	1986	1987	1988	1989	R6* R25	xxx	
99.9*	100.0*	96.4*	90.2*	94.4*	99.8*	01*	010	PRODUITS DE L'AGRICULTURE, DE LA SYLVICULTURE ET LA PECHE
77.2*	100.0*	125.4*	140.3*	139.1*	153.5*	06*	020	PRODUITS ENERGETIQUES
96.3*	100.0*	100.4*	94.5*	94.0*	94.6*	30*	030	PRODUITS INDUSTRIELS
91.0*	100.0*	67.8*	69.4*	75.7*	74.7*	13	050	Minerais et métaux ferreux et non-ferreux, autres que fertiles et fissiles
99.6*	100.0*	114.8*	104.4*	98.4*	97.3*	15	060	Minéraux et produits à base de minéraux non métalliques
94.3*	100.0*	104.0*	108.9*	113.9*	113.0*	17	070	Produits chimiques
96.5*	100.0*	95.9*	88.1*	87.1*	90.3*	19	080	Produits en métaux à l'exclusion des machines et du matériel de transport
91.1*	100.0*	96.1*	90.2*	86.2*	93.9*	21	090	Machines industrielles et agricoles
94.3*	100.0*	93.3*	96.5*	99.3*	103.9*	23	100	Machines de bureau, pour trait. informat., instr. précision, optique et sim.
92.1*	100.0*	101.8*	96.2*	98.0*	93.1*	25	110	Matériel et fournitures électriques
119.9*	100.0*	87.4*	67.2*	69.8*	79.0*	28	120	Moyens de transport
92.6*	100.0*	106.0*	100.9*	98.1*	95.7*	36	130	Produits alimentaires, boissons et produits à base de tabacs
96.9*	100.0*	94.4*	83.5*	78.6*	76.0*	42	140	Produits textiles, cuir et chaussures, habillement
101.3*	100.0*	104.0*	98.7*	96.8*	94.9*	47	150	Papier, articles en papier, articles imprimés
95.7*	100.0*	92.0*	91.8*	116.8*	101.4*	49	160	Produits en caoutchouc et en plastique
99.7*	100.0*	99.1*	90.7*	90.8*	96.3*	48	170	Autres produits industriels
93.4*	100.0*	118.9*	121.7*	114.4*	112.0*	53*	190	BATIMENTS ET OUVRAGES DE GENIE CIVIL
96.0*	100.0*	105.5*	106.4*	106.9*	110.5*	68*	200	SERVICES MARCHANDS
92.2*	100.0*	106.4*	105.2*	105.3*	107.8*	56	220	Récupération et réparation, services de commerce
96.4*	100.0*	97.6*	91.4*	92.6*	92.9*	59	230	Services de restauration et d'hébergement
97.7*	100.0*	104.0*	102.1*	102.4*	102.5*	61	240	Services de transport intérieur
122.1*	100.0*	104.2*	154.7*	200.4*	203.7*	63	250	Services de transports maritimes et aériens
90.6*	100.0*	93.1*	93.1*	90.0*	95.8*	65	260	Services annexes des transports
95.8*	100.0*	100.3*	115.0*	111.6*	114.0*	67	270	Services de communication
100.4*	100.0*	134.0*	122.3*	116.4*	133.6*	69A	280	Services des institutions de crédit et d'assurance
96.5*	100.0*	102.2*	102.7*	101.5*	104.9*	74	290	Autres services marchands
97.3*	100.0*	101.7*	100.4*	99.9*	99.3*	86*	330	SERVICES NON MARCHANDS
97.4*	100.0*	101.6*	100.3*	99.8*	99.0*		350	Services des administrations publiques
95.6*	100.0*	103.9*	102.1*	103.9*	109.2*		360	Autres services non marchands
96.0	100.0	104.4	103.5	103.4	105.5		370	TOTAL DES BRANCHES
97.6	100.0	135.2	126.9	119.1	137.7	69B	310	Production imputée de services bancaires (P13)
95.9	100.0	103.5	102.8	102.9	104.5		400	VALEUR AJOUTEE BRUTE AUX PRIX DU MARCHE
95.5	100.0	105.0	104.7	102.6	101.5		410	TVA grevant les produits (R21)
92.6	100.0	110.3	106.7	106.3	112.2		420	Impôts nets liés à l'importation (R29-R39)
95.9	100.0	103.6	103.0	102.9	104.2		450	PRODUIT INTERIEUR BRUT AUX PRIX DU MARCHE (N1)
DONNEES REGROUPEES								
94.0*	100.0*	106.4*	104.2*	102.2*	103.4*		530	CRONOS codes 020+030+190
96.5*	100.0*	104.2*	104.4*	104.6*	106.8*		740	CRONOS codes 200+330

DANMARK

2. Compensation of employees and Share of compensation of employees in GVAfc, by branch

(Mio ECU)

	C R O N O S xxx	NACE CLIO Code R6* R25	Compensation of employees (nominal values) Rémunération des salariés (valeurs nominales)					
			1984	1985	1986	1987	1988	1989
AGRICULTURAL, FORESTRY AND FISHERY PRODUCTS	010	01*	615	651	694	733	737	758
FUEL AND POWER PRODUCTS	020	06*	380	408	441	491	556*	591*
MANUFACTURED PRODUCTS	030	30*	8185	9103	9974	10583	10587*	10826*
Ferrous and non-ferrous ores and metals, other than radio-active	050	13	58	58	67	64	65*	68*
Non-metallic minerals and mineral products	060	15	403	429	488	541	504*	500*
Chemical products	070	17	549	601	660	737	758*	783*
Metal products, except machinery and transport equipment	080	19	739	844	941	983	989*	1028*
Agricultural and industrial machinery	090	21	1256	1471	1629	1655	1682*	1743*
Office and data processing machines, precision and optical instruments	100	23	225	260	288	301	301*	309*
Electrical goods	110	25	558	652	717	798	801*	826*
Transport equipment	120	28	515	578	584	566	572*	588*
Food, beverages, tobacco	130	36	1564	1663	1791	1917	1920	1914
Textiles and clothing, leather and footwear	140	42	504	553	590	605	559	552
Paper and printing products	150	47	958	1050	1161	1285	1315	1324
Rubber and plastic products	160	49	232	263	292	333	333*	351*
Other manufactured products	170	48	624	681	765	799	789	839
BUILDING AND CONSTRUCTION	190	53*	2577	2955	3559	3936	3914	3862
MARKET SERVICES	200	68*	12578	13981	15358	17139	17435	17514
Recovery and repair services, wholesale and retail trade services	220	56	4678	5262	5858	6444	6371*	6335*
Lodging and catering services	230	59	530	619	661	744	757	766
Inland transport services	240	61	1127	1223	1306	1449	:	:
Maritime and air transport services	250	63	612	659	649	701	:	:
Auxiliary transport services	260	65	433	473	518	557	:	:
Communication services	270	67	648	696	747	853	878	870
Services of credit and insurance institutions	280	69A	1706	1900	2106	2465	2572	2517
Other market services	290	74	2843	3147	3515	3928	4128*	4281*
NON-MARKET SERVICES	330	86*	13239	14160	14864	16444	17673	18111
General government services	350		12871	13753	14416	15953	17154	17553
Other non-market services	360		369	407	448	491	519	559
TOTAL OF BRANCHES	370		37574	41258	44890	49326	50901	51662
GROUPED DATA								
CRONOS codes 020+030+190	530		11142	12467	13974	15010	15057*	15279*
CRONOS codes 200+330	740		25818	28141	30222	33583	35107	35626
CRONOS codes 240+250+260	850		2173	2356	2472	2706	2729	2746

2. Rémunération des salariés et Part de la rémunération des salariés dans la VABcf, par branche

(%)

Share of compensation of employees in GVAfc Part de la rémunération des salariés dans la VABcf						NACE CLIO Code	C R O N O S	
1984	1985	1986	1987	1988	1989	R6* R25	xxx	
16.2	17.3	18.4	21.1	20.8	19.1	01*	010	PRODUITS DE L'AGRICULTURE, DE LA SYLVICULTURE ET LA PECHE
29.7	25.0	25.3	26.9	31.1*	26.3*	06*	020	PRODUITS ENERGETIQUES
68.7	69.6	70.8	73.1	70.7*	71.1*	30*	030	PRODUITS INDUSTRIELS
75.6	69.1	77.9	77.8	80.7*	75.7*	13	050	Minerais et métaux ferreux et non-ferreux, autres que fertiles et fissiles
65.2	62.5	56.0	61.2	58.4*	56.3*	15	060	Minéraux et produits à base de minéraux non métalliques
58.5	55.5	56.5	59.0	57.0*	55.8*	17	070	Produits chimiques
71.8	71.3	75.3	76.0	77.7*	74.6*	19	080	Produits en métaux à l'exclusion des machines et du matériel de transport
76.5	77.7	83.1	81.9	83.6*	80.5*	21	090	Machines industrielles et agricoles
69.6	71.3	77.4	77.8	70.9*	67.2*	23	100	Machines de bureau, pour trait. informat., instr. précision, optique et sim.
76.3	80.2	80.5	87.9	88.7*	90.5*	25	110	Matériel et fournitures électriques
71.5	93.0	97.4	102.6	88.6*	92.2*	28	120	Moyens de transport
59.4	57.9	58.6	61.8	57.8	63.2	36	130	Produits alimentaires, boissons et produits à base de tabacs
71.3	72.3	73.7	75.3	74.1	72.0	42	140	Produits textiles, cuir et chaussures, habillement
76.2	77.8	76.4	78.9	77.8	75.8	47	150	Papier, articles en papier, articles imprimés
70.6	69.0	70.8	72.7	64.7*	68.6*	49	160	Produits en caoutchouc et en plastique
68.0	69.5	70.2	72.1	67.5	67.5	48	170	Autres produits industriels
73.3	76.5	74.9	71.6	70.3	69.0	53*	190	BATIMENTS ET OUVRAGES DE GENIE CIVIL
47.1	46.8	46.6	49.4	48.0	44.6	68*	200	SERVICES MARCHANDS
54.1	52.2	52.8	57.3	54.6*	51.6*	56	220	Récupération et réparation, services de commerce
68.8	70.0	66.8	72.2	72.2	65.0	59	230	Services de restauration et d'hébergement
51.3	51.4	47.9	49.9	:	:	61	240	Services de transport intérieur
64.4	67.2	74.1	75.0	:	:	63	250	Services de transports maritimes et aériens
58.3	54.7	60.8	60.2	:	:	65	260	Services annexes des transports
60.7	59.7	62.7	64.2	65.5	56.4	67	270	Services de communication
90.6	95.6	75.8	90.6	96.8	78.7	69A	280	Services des institutions de crédit et d'assurance
27.3	27.3	28.2	28.9	28.5*	27.3*	74	290	Autres services marchands
96.0	95.7	95.5	95.5	95.5	95.5	86*	330	SERVICES NON MARCHANDS
96.0	95.7	95.5	95.4	95.5	95.5		350	Services des administrations publiques
96.3	95.9	96.1	96.6	96.0	95.6		360	Autres services non marchands
61.6	61.6	61.6	63.9	63.1	60.6		370	TOTAL DES BRANCHES
DONNEES REGROUPEES								
66.7	67.2	67.9	68.9	67.4*	66.2*		530	CRONOS codes 020+030+190
63.8	63.0	62.2	64.7	64.1	61.1		740	CRONOS codes 200+330
55.9	55.8	55.5	56.8	53.4	50.7		850	CRONOS codes 240+250+260

DANMARK

3. Occupied population and yearly change of productivity (gross value-added at constant market prices/total employment)

(1000)

	C R O N O S xxx	NACE CLIO Code R6* R25	Occupied population (annual average)					
			Emploi total (moyenne annuelle)					
			1984	1985	1986	1987	1988	1989
AGRICULTURAL, FORESTRY AND FISHERY PRODUCTS	010	01*	179	175	169	163	160	155
FUEL AND POWER PRODUCTS	020	06*	17	17	18	19	19*	20*
MANUFACTURED PRODUCTS	030	30*	496	524	543	536	527*	525*
Ferrous and non-ferrous ores and metals, other than radio-active	050	13	3	3	3	3	3*	3*
Non-metallic minerals and mineral products	060	15	23	23	25	25	25*	24*
Chemical products	070	17	28	28	29	30	30*	30*
Metal products, except machinery and transport equipment	080	19	46	50	53	53	52*	53*
Agricultural and industrial machinery	090	21	76	84	89	85	84*	86*
Office and data processing machines, precision and optical instruments	100	23	12	13	15	14	14*	14*
Electrical goods	110	25	34	37	38	38	37*	38*
Transport equipment	120	28	29	31	30	28	28*	28*
Food, beverages, tobacco	130	36	93	96	98	95	93	90
Textiles and clothing, leather and footwear	140	42	42	44	44	41	38	36
Paper and printing products	150	47	48	50	53	54	55	54
Rubber and plastic products	160	49	15	17	18	18	18*	18*
Other manufactured products	170	48	47	48	51	51	50	49
BUILDING AND CONSTRUCTION	190	53*	163	169	186	191	186	180
MARKET SERVICES	200	68*	842	868	897	922	931	918
Recovery and repair services, wholesale and retail trade services	220	56	310	317	324	325	324*	316*
Lodging and catering services	230	59	47	49	51	53	53	53
Inland transport services	240	61	75	76	77	79	77*	:
Maritime and air transport services	250	63	28	30	30	31	31*	:
Auxiliary transport services	260	65	23	25	26	26	28*	:
Communication services	270	67	46	45	46	48	49	48
Services of credit and insurance institutions	280	69A	90	95	99	106	109	107
Other market services	290	74	222	231	243	254	260*	261*
NON-MARKET SERVICES	330	86*	773	778	785	791	797	805
General government services	350		747	752	758	763	770	776
Other non-market services	360		26	26	27	28	27	28
TOTAL OF BRANCHES	370		2470	2532	2598	2620	2620	2603
GROUPED DATA								
CRONOS codes 020+030+190	530		676	710	747	746	732*	725*
CRONOS codes 200+330	740		1615	1646	1682	1713	1728	1723
CRONOS codes 240+250+260	850		126	131	133	135	136	134

3. Emploi total et Taux de variation annuelle de la productivité (valeur ajoutée brute aux prix du marché à prix constants/emploi total)

(T/T-1 %)

Yearly change of productivity Taux de variation annuelle de la productivité						NACE CLIO Code	C R O N O S	
1984	1985	1986	1987	1988	1989	R6* R25	xxx	
23.1*	2.4*	-0.2*	-3.0*	6.7*	9.0*	01*	010	PRODUITS DE L'AGRICULTURE, DE LA SYLVICULTURE ET LA PECHE
5.3*	29.5*	18.5*	5.9*	-0.9*	4.9*	06*	020	PRODUITS ENERGETIQUES
0.4*	-1.7*	-3.1*	-4.6*	1.1*	1.1*	30*	030	PRODUITS INDUSTRIELS
14.8*	9.9*	-32.2*	2.4*	9.0*	-1.3*	13	050	Minerais et métaux ferreux et non-ferreux, autres que fertiles et fissiles
1.3*	0.4*	5.6*	-9.1*	-5.7*	3.0*	15	060	Minéraux et produits à base de minéraux non métalliques
-10.7*	6.0*	0.4*	1.3*	4.6*	-0.8*	17	070	Produits chimiques
1.6*	-4.7*	-9.5*	-8.1*	0.8*	1.7*	19	080	Produits en métaux à l'exclusion des machines et du matériel de transport
-0.0*	-0.6*	-9.3*	-1.8*	-3.3*	6.5*	21	090	Machines industrielles et agricoles
10.9*	-2.2*	-19.2*	10.9*	2.9*	4.6*	23	100	Machines de bureau, pour trait. informat., instr. précision, optique et sim.
7.7*	-0.3*	-0.9*	-5.5*	4.7*	-7.5*	25	110	Matériel et fournitures électriques
7.5*	-22.0*	-9.7*	-17.6*	3.9*	13.2*	28	120	Moyens de transport
-1.2*	4.6*	3.8*	-1.8*	-0.7*	0.9*	36	130	Produits alimentaires, boissons et produits à base de tabacs
1.3*	-1.4*	-5.6*	-5.1*	1.6*	2.0*	42	140	Produits textiles, cuir et chaussures, habillement
6.1*	-5.2*	-1.9*	-6.9*	-3.7*	-0.1*	47	150	Papier, articles en papier, articles imprimés
-1.7*	-7.8*	-13.2*	-0.2*	27.3*	-13.2*	49	160	Produits en caoutchouc et en plastique
0.1*	-1.8*	-6.7*	-8.5*	2.2*	8.2*	48	170	Autres produits industriels
1.8*	3.2*	8.0*	-0.3*	-3.5*	1.2*	53*	190	BATIMENTS ET OUVRAGES DE GENIE CIVIL
3.0*	1.0*	2.1*	-1.9*	-0.5*	4.9*	68*	200	SERVICES MARCHANDS
0.9*	6.0*	4.1*	-1.5*	0.4*	4.9*	56	220	Récupération et réparation, services de commerce
-2.9*	-0.5*	-6.2*	-9.9*	1.3*	0.3*	59	230	Services de restauration et d'hébergement
7.4*	1.0*	2.6*	-4.3*	2.8*	:	61	240	Services de transport intérieur
-9.0*	-23.6*	4.2*	43.7*	31.1*	:	63	250	Services de transports maritimes et aériens
8.9*	1.6*	-10.5*	0.0*	-11.2*	:	65	260	Services annexes des transports
20.2*	6.7*	-1.9*	9.9*	-4.9*	4.2*	67	270	Services de communication
28.4*	-5.7*	28.6*	-14.7*	-7.5*	16.9*	69A	280	Services des institutions de crédit et d'assurance
0.6*	-0.4*	-2.9*	-3.8*	-3.4*	2.9*	74	290	Autres services marchands
1.0*	2.1*	0.8*	-2.0*	-1.2*	-1.6*	86*	330	SERVICES NON MARCHANDS
0.9*	2.0*	0.8*	-1.9*	-1.4*	-1.6*		350	Services des administrations publiques
5.7*	4.6*	0.1*	-5.2*	5.5*	1.3*		360	Autres services non marchands
3.2	1.6	1.7	-1.6	-0.2	2.7		370	TOTAL DES BRANCHES
DONNEES REGROUPEES								
0.8*	1.2*	1.2*	-2.0*	-0.1*	2.2*		530	CRONOS codes 020+030+190
2.7*	1.7*	2.0*	-1.6*	-0.7*	2.4*		740	CRONOS codes 200+330

DANMARK

4. Wage and salary earners and yearly change of compensation of employees per employee

(1000)

	C R O N O S xxx	NACE CLIO Code R6* R25	Wages and salary earners (annual average)					
			Emploi salarié (moyenne annuelle)					
			1984	1985	1986	1987	1988	1989
AGRICULTURAL, FORESTRY AND FISHERY PRODUCTS	010	01*	48	49	48	48	48	46
FUEL AND POWER PRODUCTS	020	06*	17	17	18	19	19*	20*
MANUFACTURED PRODUCTS	030	30*	472	501	520	513	504*	503*
Ferrous and non-ferrous ores and metals, other than radio-active	050	13	3	3	3	3	3*	3*
Non-metallic minerals and mineral products	060	15	21	22	23	24	24*	23*
Chemical products	070	17	27	28	29	29	29*	29*
Metal products, except machinery and transport equipment	080	19	44	48	50	50	49*	50*
Agricultural and industrial machinery	090	21	72	80	85	81	80*	81*
Office and data processing machines, precision and optical instruments	100	23	12	13	14	14	14*	14*
Electrical goods	110	25	33	36	37	38	37*	38*
Transport equipment	120	28	28	30	29	28	28*	28*
Food, beverages, tobacco	130	36	89	93	95	92	90	87
Textiles and clothing, leather and footwear	140	42	39	41	41	38	35	34
Paper and printing products	150	47	44	47	49	50	51	50
Rubber and plastic products	160	49	15	16	17	18	18*	18*
Other manufactured products	170	48	43	44	47	47	46	48
BUILDING AND CONSTRUCTION	190	53*	132	139	155	160	156	149
MARKET SERVICES	200	68*	696	723	750	774	784	772
Recovery and repair services, wholesale and retail trade services	220	56	246	254	263	265	265*	257*
Lodging and catering services	230	59	38	41	43	44	45	45
Inland transport services	240	61	58	59	60	62	64*	:
Maritime and air transport services	250	63	28	30	30	30	29*	:
Auxiliary transport services	260	65	22	24	25	25	26*	:
Communication services	270	67	46	45	46	48	49	48
Services of credit and insurance institutions	280	69A	90	95	99	106	109	106
Other market services	290	74	167	175	185	194	198*	200*
NON-MARKET SERVICES	330	86*	773	778	785	791	797	805
General government services	350		747	752	758	763	770	776
Other non-market services	360		26	26	27	28	27	28
TOTAL OF BRANCHES	370		2138	2207	2277	2304	2308	2295
GROUPED DATA								
CRONOS codes 020+030+190	530		621	657	693	692	679*	672*
CRONOS codes 200+330	740		1469	1501	1535	1565	1581	1577
CRONOS codes 240+250+260	850		108	113	115	117	118	116

4. Emploi salarié et Taux de variation annuelle de la rémunération des salariés par salarié

T/T-1 %)

Yearly change of compensation of employees, per employee (in national currency) Taux de variation annuelle de la rémunération des salariés par salarié (en monnaie nationale)						NACE CLIO Code	C R O N O S	
1984	1985	1986	1987	1988	1989	R6* R25	xxx	
8.5	2.1	7.8	4.8	1.4	8.6	01*	010	PRODUITS DE L'AGRICULTURE, DE LA SYLVICULTURE ET LA PECHE
6.9	5.8	0.9	4.8	14.2*	2.4*	06*	020	PRODUITS ENERGETIQUES
5.3	3.1	4.5	6.9	2.7*	3.7*	30*	030	PRODUITS INDUSTRIELS
8.8	-1.1	14.2	-4.5	2.0*	5.2*	13	050	Minerais et métaux ferreux et non-ferreux, autres que fertiles et fissiles
9.9	0.1	7.7	5.6	-6.1*	4.8*	15	060	Minéraux et produits à base de minéraux non métalliques
9.9	3.8	5.0	11.0	3.7*	4.4*	17	070	Produits chimiques
3.3	3.0	5.9	3.8	3.5*	3.1*	19	080	Produits en métaux à l'exclusion des machines et du matériel de transport
5.9	3.7	3.2	5.9	3.8*	3.6*	21	090	Machines industrielles et agricoles
5.1	5.0	2.0	3.6	0.9*	4.1*	23	100	Machines de bureau, pour trait. informat., instr. précision, optique et sim.
4.9	5.4	5.8	7.7	3.9*	1.7*	25	110	Matériel et fournitures électriques
3.9	3.2	3.4	-0.3	2.1*	4.1*	28	120	Moyens de transport
5.4	0.2	4.3	9.8	3.3	4.4	36	130	Produits alimentaires, boissons et produits à base de tabacs
7.3	2.8	5.6	9.8	1.2	2.9	42	140	Produits textiles, cuir et chaussures, habillement
6.9	1.0	5.0	7.7	1.2	4.0	47	150	Papier, articles en papier, articles imprimés
1.8	4.4	3.6	7.0	0.9*	6.7*	49	160	Produits en caoutchouc et en plastique
5.0	5.1	3.9	3.8	1.7	3.3	48	170	Autres produits industriels
3.6	7.2	6.9	6.4	2.9	4.6	53*	190	BATIMENTS ET OUVRAGES DE GENIE CIVIL
6.5	5.3	4.8	7.4	1.3	3.3	68*	200	SERVICES MARCHANDS
8.2	7.2	6.4	8.5	-0.3*	3.8*	56	220	Récupération et réparation, services de commerce
7.4	6.6	0.7	9.3	0.4	2.5	59	230	Services de restauration et d'hébergement
7.2	5.0	3.9	6.7	:	:	61	240	Services de transport intérieur
9.0	-1.0	-2.7	7.4	:	:	63	250	Services de transports maritimes et aériens
5.2	-1.5	3.9	6.8	:	:	65	260	Services annexes des transports
8.5	8.0	3.9	8.7	1.8	2.4	67	270	Services de communication
3.3	3.9	5.2	8.6	2.3	1.9	69A	280	Services des institutions de crédit et d'assurance
5.1	4.0	4.6	5.9	3.9*	3.9*	74	290	Autres services marchands
4.6	4.6	3.0	9.1	7.6	2.7	86*	330	SERVICES NON MARCHANDS
4.5	4.5	2.9	9.2	7.5	2.8		350	Services des administrations publiques
12.1	8.6	5.0	4.9	10.6	5.0		360	Autres services non marchands
5.6	4.7	4.4	7.9	3.9	3.3		370	TOTAL DES BRANCHES
DONNEES REGROUPEES								
5.0	4.1	5.2	6.9	3.1*	3.8*		530	CRONOS codes 020+030+190
5.6	5.0	3.9	8.3	4.4	3.0		740	CRONOS codes 200+330
7.2	2.0	2.0	6.9	0.8	3.6		850	CRONOS codes 240+250+260

DANMARK

5. Final consumption of households on the economic territory, by purpose

(Mio ECU)

	C R O N O S	Code	Values at current prices and exchange rates						
			xxx	ESA	Valeurs à prix et taux de change courants				
					1984	1985	1986	1987	1988
FOOD, BEVERAGES AND TOBACCO	010	1	9259	9774	10288	10327	10604	10692	
Food	030	11	6389	6718	7006	7085	7255	7408	
<i>Bread and cereals</i>	050	111	790	847	869	886	917	889	
<i>Meat</i>	060	112	1785	1921	1993	2021	2062	2090	
<i>Fish</i>	070	113	242	253	256	255	269	264	
<i>Milk, cheese and eggs</i>	080	114	939	988	1013	1027	1056	1132	
<i>Oils and fats</i>	090	115	291	299	283	281	285	271	
<i>Fruits and vegetables other than potatoes and similar tubers</i>	100	116	757	787	861	953	977	1009	
<i>Potatoes, manioc and other tubers</i>	110	117	207	159	180	191	191	186	
<i>Sugar</i>	120	118	124	120	115	101	107	86	
<i>Coffee, tea, cocoa</i>	130	119	451	464	491	353	331	340	
<i>Other foods, including preserves and confectionery</i>	140	1110	804	880	944	1017	1060	1141	
Non-alcoholic beverages	160	12	215	233	254	262	293	308	
Alcoholic beverages	170	13	1406	1501	1619	1619	1675	1688	
Tobacco	180	14	1248	1322	1409	1361	1380	1288	
CLOTHING AND FOOTWEAR	200	2	2189	2479	2787	2802	2775	2731	
Clothing other than footwear, including repairs	220	21	1831	2073	2355	2349	2341	2289	
Footwear, including repairs	230	22	358	406	433	453	434	442	
GROSS RENT, FUEL AND POWER	250	3	9663	10574	11388	12436	12916	13704	
Gross rent and water charges	270	31	7250	7892	8506	9261	9951	10596	
Fuel and power	280	32	2413	2682	2883	3175	2965	3108	
FURNITURE, FURNISHINGS AND HOUSEHOLD EQUIPMENT	300	4	2554	2880	3152	3144	3345	3247	
Furniture, fixtures, carpets, other floor coverings and repairs	320	41	915	1070	1161	1114	1182	1164	
Household textiles, other furnishings and repairs	330	42	287	330	363	378	394	397	
Heating and cooking appliances, refrigerators, washing machines and similar	340	43	428	484	516	538	590	540	
Glassware, tableware and household utensils including repairs	350	44	268	287	333	342	349	348	
Household operation except domestic services	360	45	536	587	653	640	691	658	
Domestic services	370	46	120	122	126	132	139	139	
MEDICAL CARE AND HEALTH EXPENSES	390	5	684	748	729	879	937	952	
Medical and pharmaceutical products	410	51	231	257	287	286	309	280	
Therapeutic appliances and equipment	420	52	129	154	178	198	210	220	
Services of physicians, nurses and related practitioners	430	53	218	237	255	280	292	315	
Hospital care and the like	440	54	60	66	71	78	88	99	
Service charges on accident and health insurance	450	55	45	36	-62	37	39	37	
TRANSPORT AND COMMUNICATION	470	6	6367	7375	8120	8102	8086	8188	
Personal transport equipment	490	61	2034	2591	2951	2478	2016	1832	
Operation of personal transport equipment	500	62	2623	2895	3140	3495	3773	3979	
Purchased transport	510	63	1110	1205	1296	1384	1498	1522	
Communication	520	64	600	684	733	744	800	855	
RECREATION, ENTERTAINMENT, EDUCATION AND CULTURE	540	7	3634	4046	4490	4572	4722	5017	
Equipment and accessories, including repairs	560	71	1637	1818	2056	1935	1975	2078	
Entertainment, recreational and cultural serv., excl. hotels, rest and cafes	570	72	849	964	1067	1176	1206	1371	
Books, newspapers and magazines	580	73	567	627	675	711	701	668	
Education	590	74	581	637	692	751	839	899	
MISCELLANEOUS GOODS AND SERVICES	610	8	3541	4029	4656	4960	5259	5555	
Personal care and effects	630	81	532	598	668	727	767	800	
Goods n.e.c.	640	82	377	412	482	477	484	488	
Expenditure in restaurants, cabs and hotels	650	83	1877	2117	2473	2618	2786	2918	
Package tours	660	84							
Financial services, n.e.c.	670	85	436	537	611	647	699	808	
Services n.e.c.	680	86	320	365	422	492	524	541	
FINAL CONSUMPTION OF HOUSEHOLDS ON THE ECONOMIC TERRITORY (S80)	720		37891	41905	45610	47222	48644	50086	

5. Consommation finale des ménages sur le territoire économique, par fonction de consommation

(1985 = 100)

Volume indices						code	C R O N O S	
Indices de volume								
1984	1985	1986	1987	1988	1989	SEC	xxx	
99.9	100.0	102.3	101.1	101.9	100.4	1	010	PRODUITS ALIMENTAIRES, BOISSONS ET TABAC
99.8	100.0	102.7	102.6	103.4	102.3	11	030	Produits alimentaires
100.0	100.0	97.7	94.6	97.7	91.1	111	050	<i>Pain et céréales</i>
95.8	100.0	106.2	107.0	108.0	103.6	112	060	<i>Viande</i>
97.0	100.0	87.7	81.8	83.3	80.1	113	070	<i>Poisson</i>
105.2	100.0	102.1	102.0	100.8	104.0	114	080	<i>Lait, fromage, oeufs</i>
100.2	100.0	99.8	101.5	100.4	92.8	115	090	<i>Huiles et graisses</i>
101.6	100.0	112.8	116.4	115.9	118.5	116	100	<i>Fruits et légumes autres que les tubercules</i>
103.8	100.0	102.3	98.3	102.4	100.1	117	110	<i>Pommes de terre, manioc et autres tubercules</i>
109.3	100.0	90.0	82.9	86.3	69.0	118	120	<i>Sucre</i>
105.1	100.0	95.0	90.9	91.2	93.8	119	130	<i>Café, thé, cacao</i>
96.6	100.0	103.2	105.9	107.0	113.4	1110	140	<i>Autres produits alimentaires y compris conserve et confiserie</i>
97.0	100.0	106.1	104.3	110.1	116.2	12	160	Boissons non alcoolisées
98.7	100.0	102.3	100.1	101.2	100.9	13	170	Boissons alcoolisées
102.4	100.0	99.8	94.3	94.0	88.5	14	180	Tabac
93.8	100.0	107.1	103.6	97.1	91.2	2	200	HABILLEMENT ET CHAUSSURES
93.8	100.0	107.6	102.8	96.2	89.4	21	220	Articles d'habillement, y compris les réparations
93.9	100.0	105.0	107.2	101.1	99.3	22	230	Chaussures, y compris les réparations
97.0	100.0	101.5	102.5	101.7	101.8	3	250	LOGEMENT, CHAUFFAGE ET ECLAIRAGE
98.9	100.0	101.1	102.3	103.6	104.5	31	270	Logement et charges de distribution d'eau
91.8	100.0	102.9	103.1	96.6	94.5	32	280	Chauffage et éclairage
95.3	100.0	105.0	100.2	104.2	98.7	4	300	MEUBLES, ARTICLES DE MENAGE, ENTRETIEN COURANT
93.3	100.0	104.3	95.7	99.1	95.5	41	320	Meubles et accessoires fixes, revêtements de sol et répar.
92.6	100.0	103.3	101.1	103.9	103.7	42	330	Articles de ménage en textiles, ameublement et réparations
94.0	100.0	100.6	104.2	113.7	103.5	43	340	Appareils de chauff. et de cuis. réfr. mach. à laver, appareils mén.
98.3	100.0	115.9	113.5	110.7	107.1	44	350	Verrerie, vaisselles et ustensiles de ménage et réparations
98.2	100.0	107.7	99.8	105.7	96.1	45	360	Biens et services pour l'entretien courants de l'habitation
105.5	100.0	94.9	91.2	90.4	86.4	46	370	Services domestiques
97.8	100.0	93.9	105.9	107.9	106.3	5	390	SERVICES MEDICAUX ET DEPENSES DE SANTE
98.1	100.0	108.4	104.4	106.6	92.4	51	410	Médicaments et autres produits pharmaceutiques
90.3	100.0	110.5	112.1	116.7	115.4	52	420	Appareils et matériel thérapeutiques
97.2	100.0	102.9	106.4	107.3	112.4	53	430	Services de médecins, infirmières et autres praticiens
95.8	100.0	104.9	104.2	112.5	123.2	54	440	Soins des hôpitaux et assimilés
137.2	100.0	-157.2	86.7	73.0	81.8	55	450	Rémunération des services d'assurance—accident et maladie
91.0	100.0	105.7	98.2	91.6	88.8	6	470	TRANSPORTS ET COMMUNICATIONS
83.8	100.0	107.0	82.1	63.7	55.9	61	490	Achats de véhicules
95.1	100.0	103.8	107.6	111.2	112.6	62	500	Dépenses d'utilisation de véhicules
98.7	100.0	107.0	112.3	106.5	105.1	63	510	Achats de services de transport
92.4	100.0	105.4	105.6	105.8	104.7	64	520	Communications
95.1	100.0	107.8	104.3	105.1	111.4	7	540	LOISIRS, SPECTACLES, ENSEIGNEMENT ET CULTURE
94.4	100.0	111.6	103.0	106.0	113.8	71	560	Appareils et accessoires, y compris réparations
93.6	100.0	107.5	112.9	111.7	123.6	72	570	Services de loisirs, spect. et culture, sauf ceux des hôtels, rest. et cafés
98.2	100.0	100.9	98.2	89.6	85.8	73	580	Livres, quotidiens et périodiques
97.1	100.0	102.7	100.5	105.8	108.3	74	590	Enseignement
94.3	100.0	109.7	111.3	114.2	118.1	8	610	AUTRES BIENS ET SERVICES
97.0	100.0	107.1	109.8	110.6	111.8	81	630	Soins et effets personnels
96.3	100.0	111.8	105.7	106.2	103.8	82	640	Autres articles n.d.a.
94.9	100.0	110.9	112.8	116.1	120.0	83	650	Dépenses dans les restaurants, cafés et hôtels
						84	660	Voyages touristiques tout compris
87.4	100.0	109.1	108.7	109.7	125.1	85	670	Services financiers n.d.a.
94.9	100.0	105.4	115.6	125.6	124.1	86	680	Autres services n.d.a.
95.9	100.0	104.3	102.4	101.4	100.9		720	CONSOMMATION FINALE DES MENAGES SUR LE TERRITOIRE ECONOMIQUE (S80)

DANMARK

5. Final consumption of households on the economic territory, by purpose

(Total = 100%)

	C R O N O S xxx	Code ESA	Relative proportions % (data at current prices)					
			Parts relatives % (données à prix courants)					
			1984	1985	1986	1987	1988	1989
FOOD, BEVERAGES AND TOBACCO	010	1	24.4	23.3	22.6	21.9	21.8	21.3
Food	030	11	16.9	16.0	15.4	15.0	14.9	14.8
<i>Bread and cereals</i>	050	111	2.1	2.0	1.9	1.9	1.9	1.8
<i>Meat</i>	060	112	4.7	4.6	4.4	4.3	4.2	4.2
<i>Fish</i>	070	113	0.6	0.6	0.6	0.5	0.6	0.5
<i>Milk, cheese and eggs</i>	080	114	2.5	2.4	2.2	2.2	2.2	2.3
<i>Oils and fats</i>	090	115	0.8	0.7	0.6	0.6	0.6	0.5
<i>Fruits and vegetables other than potatoes and similar tubers</i>	100	116	2.0	1.9	1.9	2.0	2.0	2.0
<i>Potatoes, manioc and other tubers</i>	110	117	0.5	0.4	0.4	0.4	0.4	0.4
<i>Sugar</i>	120	118	0.3	0.3	0.3	0.2	0.2	0.2
<i>Coffee, tea, cocoa</i>	130	119	1.2	1.1	1.1	0.7	0.7	0.7
<i>Other foods, including preserves and confectionery</i>	140	1110	2.1	2.1	2.1	2.2	2.2	2.3
Non-alcoholic beverages	160	12	0.6	0.6	0.6	0.6	0.6	0.6
Alcoholic beverages	170	13	3.7	3.6	3.6	3.4	3.4	3.4
Tobacco	180	14	3.3	3.2	3.1	2.9	2.8	2.6
CLOTHING AND FOOTWEAR	200	2	5.8	5.9	6.1	5.9	5.7	5.5
Clothing other than footwear, including repairs	220	21	4.8	4.9	5.2	5.0	4.8	4.6
Footwear, including repairs	230	22	0.9	1.0	0.9	1.0	0.9	0.9
GROSS RENT, FUEL AND POWER	250	3	25.5	25.2	25.0	26.3	26.6	27.4
Gross rent and water charges	270	31	19.1	18.8	18.6	19.6	20.5	21.2
Fuel and power	280	32	6.4	6.4	6.3	6.7	6.1	6.2
FURNITURE, FURNISHINGS AND HOUSEHOLD EQUIPMENT	300	4	6.7	6.9	6.9	6.7	6.9	6.5
Furniture, fixtures, carpets, other floor coverings and repairs	320	41	2.4	2.6	2.5	2.4	2.4	2.3
Household textiles, other furnishings and repairs	330	42	0.8	0.8	0.8	0.8	0.8	0.8
Heating and cooking appliances, refrigerators, washing machines and similar	340	43	1.1	1.2	1.1	1.1	1.2	1.1
Glassware, tableware and household utensils including repairs	350	44	0.7	0.7	0.7	0.7	0.7	0.7
Household operation except domestic services	360	45	1.4	1.4	1.4	1.4	1.4	1.3
Domestic services	370	46	0.3	0.3	0.3	0.3	0.3	0.3
MEDICAL CARE AND HEALTH EXPENSES	390	5	1.8	1.8	1.6	1.9	1.9	1.9
Medical and pharmaceutical products	410	51	0.6	0.6	0.6	0.6	0.6	0.6
Therapeutic appliances and equipment	420	52	0.3	0.4	0.4	0.4	0.4	0.4
Services of physicians, nurses and related practitioners	430	53	0.6	0.6	0.6	0.6	0.6	0.6
Hospital care and the like	440	54	0.2	0.2	0.2	0.2	0.2	0.2
Service charges on accident and health insurance	450	55	0.1	0.1	-0.1	0.1	0.1	0.1
TRANSPORT AND COMMUNICATION	470	6	16.8	17.6	17.8	17.2	16.6	16.3
Personal transport equipment	490	61	5.4	6.2	6.5	5.2	4.1	3.7
Operation of personal transport equipment	500	62	6.9	6.9	6.9	7.4	7.8	7.9
Purchased transport	510	63	2.9	2.9	2.8	2.9	3.1	3.0
Communication	520	64	1.6	1.6	1.6	1.6	1.6	1.7
RECREATION, ENTERTAINMENT, EDUCATION AND CULTURE	540	7	9.6	9.7	9.8	9.7	9.7	10.0
Equipment and accessories, including repairs	560	71	4.3	4.3	4.5	4.1	4.1	4.1
Entertainment, recreational and cultural serv , excl. hotels, rest and cafes	570	72	2.2	2.3	2.3	2.5	2.5	2.7
Books, newspapers and magazines	580	73	1.5	1.5	1.5	1.5	1.4	1.3
Education	590	74	1.5	1.5	1.5	1.6	1.7	1.8
MISCELLANEOUS GOODS AND SERVICES	610	8	9.3	9.6	10.2	10.5	10.8	11.1
Personal care and effects	630	81	1.4	1.4	1.5	1.5	1.6	1.6
Goods n.e.c.	640	82	1.0	1.0	1.1	1.0	1.0	1.0
Expenditure in restaurants, cafs and hotels	650	83	5.0	5.1	5.4	5.5	5.7	5.8
Package tours	660	84						
Financial services, n.e.c.	670	85	1.1	1.3	1.3	1.4	1.4	1.6
Services n.e.c.	680	86	0.8	0.9	0.9	1.0	1.1	1.1
FINAL CONSUMPTION OF HOUSEHOLDS ON THE ECONOMIC TERRITORY (S80)	720		100.0	100.0	100.0	100.0	100.0	100.0

5. Consommation finale des ménages sur le territoire économique, par fonction de consommation

(ECU)

Consumption per head, at 1985 constant prices and exchange rates Consommation par habitant, aux prix et taux de change constants de 1985						code	C R O N O S	
1984	1985	1986	1987	1988	1989	SEC	xxx	
1911	1911	1953	1927	1941	1912	1	010	PRODUITS ALIMENTAIRES, BOISSONS ET TABAC
1312	1314	1348	1345	1354	1339	11	030	Produits alimentaires
166	166	161	156	161	150	111	050	<i>Pain et céréales</i>
360	376	398	401	404	388	112	060	<i>Viande</i>
48	49	43	40	41	39	113	070	<i>Poisson</i>
203	193	197	196	194	200	114	080	<i>Lait, fromage, oeufs</i>
59	58	58	59	58	54	115	090	<i>Huiles et graisses</i>
157	154	173	179	178	182	116	100	<i>Fruits et légumes autres que les tubercules</i>
32	31	32	30	32	31	117	110	<i>Pommes de terre, manioc et autres tubercules</i>
26	24	21	19	20	16	118	120	<i>Sucre</i>
95	91	86	82	82	85	119	130	<i>Café, thé, cacao</i>
166	172	177	182	184	194	1110	140	<i>Autres produits alimentaires y compris conserve et confiserie</i>
44	46	48	47	50	53	12	160	Boissons non alcoolisées
290	293	300	293	296	295	13	170	Boissons alcoolisées
265	258	258	243	242	228	14	180	Tabac
455	485	519	501	469	440	2	200	HABILLEMENT ET CHAUSSURES
381	405	436	416	389	361	21	220	Articles d'habillement, y compris les réparations
75	79	83	85	80	79	22	230	Chaussures, y compris les réparations
2007	2068	2097	2115	2096	2097	3	250	LOGEMENT, CHAUFFAGE ET ECLAIRAGE
1527	1543	1557	1575	1593	1606	31	270	Logement et charges de distribution d'eau
481	524	539	540	505	494	32	280	Chauffage et éclairage
537	563	590	563	585	554	4	300	MEUBLES, ARTICLES DE MENAGE, ENTRETIEN COURANT
195	209	218	200	207	199	41	320	Meubles et accessoires fixes, revêtements de sol et répar.
60	65	67	65	67	67	42	330	Articles de ménage en textiles, ameublement et réparations
89	95	95	98	107	98	43	340	Appareils de chauff. et de cuis. réf. mach. à laver, appareils mén.
55	56	65	64	62	60	44	350	Verrerie, vaisselles et ustensiles de ménage et réparations
113	115	123	114	121	110	45	360	Biens et services pour l'entretien courants de l'habitation
25	24	23	22	21	20	46	370	Services domestiques
143	146	137	155	157	155	5	390	SERVICES MEDICAUX ET DEPENSES DE SANTE
49	50	54	52	53	46	51	410	Médicaments et autres produits pharmaceutiques
27	30	33	34	35	35	52	420	Appareils et matériel thérapeutiques
45	46	48	49	50	52	53	430	Services de médecins, infirmières et autres praticiens
12	13	13	13	14	16	54	440	Soins des hôpitaux et assimilés
10	7	-11	6	5	6	55	450	Rémunération des services d'assurance-accident et maladie
1312	1442	1522	1412	1317	1276	6	470	TRANSPORTS ET COMMUNICATIONS
425	507	542	415	322	282	61	490	Achats de véhicules
538	566	587	608	627	635	62	500	Dépenses d'utilisation de véhicules
233	236	252	264	250	247	63	510	Achats de services de transport
124	134	141	141	141	140	64	520	Communications
753	791	852	823	829	878	7	540	LOISIRS, SPECTACLES, ENSEIGNEMENT ET CULTURE
336	355	396	365	376	403	71	560	Appareils et accessoires, y compris réparations
176	188	202	212	210	232	72	570	Services de loisirs, spect. et culture, sauf ceux des hôtels, rest. et cafés
120	123	124	120	109	105	73	580	Livres, quotidiens et périodiques
121	125	128	125	131	134	74	590	Enseignement
743	788	863	874	897	927	8	610	AUTRES BIENS ET SERVICES
113	117	125	128	129	130	81	630	Soins et effets personnels
78	81	90	85	85	83	82	640	Autres articles n.d.a.
393	414	458	466	479	495	83	650	Dépenses dans les restaurants, cafés et hôtels
						84	660	Voyages touristiques tout compris
92	105	114	114	115	131	85	670	Services financiers n.d.a.
68	71	75	82	89	88	86	680	Autres services n.d.a.
7860	8194	8534	8367	8285	8235		720	CONSOMMATION FINALE DES MENAGES SUR LE TERRITOIRE ECONOMIQUE (S80)

DANMARK

6. Gross fixed capital formation, by product

(Mio ECU)

	C R O N O S xxx	NACE CLIO Code R.1.7	Values at current prices and exchange rates Valeurs à prix et taux de change courants					
			1984	1985	1986	1987	1988	1989
			AGRICULTURAL, FORESTRY AND FISHERY PRODUCTS	010	01	36	11	41
EQUIPMENT	020		5384	6729	8183	7634	7024	7695
Metal products and machinery	040	20	4330	5204	6112	6005	5727	5886
Transport equipment	050	28	1054	1525	2071	1629	1297	1809
CONSTRUCTION	070		6590	7647	9294	9930	9949	9869
Dwellings	090	53.1	3166	3309	4213	4293	4120	4040
Non-residential buildings	100	53.3	1821	2435	2908	3451	3474	3184
Civil engineering works	110	53.5	1604	1903	2173	2186	2355	2645
OTHER PRODUCTS	130	84	:	:	:	:	:	:
GROSS FIXED CAPITAL FORMATION	180		11938	14365	17437	17508	16949	17557

DANMARK

7. Gross fixed capital formation, by ownership branch

(Mio ECU)

	C R O N O S xxx	NACE CLIO Code R6* R25	Values at current prices and exchange rates Valeurs à prix et taux de change courants					
			1984	1985	1986	1987	1988	1989
			AGRICULTURAL, FORESTRY AND FISHERY PRODUCTS	010	01*	767	1011	952
FUEL AND POWER PRODUCTS	(e) 020	06*	904	1117	1231	1118	1148*	1293*
MANUFACTURED PRODUCTS	(e) 030	30*	1670	2263	2666	2522	2343*	2498*
Ferrous and non-ferrous ores and metals, other than radio-active	050	13	:	:	:	:	:	:
Non-metallic minerals and mineral products	060	15	105	189	218	233	:	:
Chemical products	(a) 070	17	:	:	:	:	:	:
Metal products, except machinery and transport equipment	080	19	:	:	:	:	:	:
Agricultural and industrial machinery	090	21	:	:	:	:	:	:
Office and data processing machines, precision and optical instruments	100	23	:	:	:	:	:	:
Electrical goods	110	25	:	:	:	:	:	:
Transport equipment	120	28	:	:	:	:	:	:
Food, beverages, tobacco	130	36	370	406	469	489	:	:
Textiles and clothing, leather and footwear	140	42	75	90	114	98	:	:
Paper and printing products	150	47	152	244	337	329	:	:
Rubber and plastic products	160	49	:	:	:	:	:	:
Other manufactured products	170	48	116	185	210	189	:	:
BUILDING AND CONSTRUCTION	190	53*	359	581	599	519	361	374
MARKET SERVICES	200	68*	6782	7637	10217	10530	10189	10309
Recovery and repair services, wholesale and retail trade services	220	56	625	756	1074	1056	:	:
Lodging and catering services	230	59	:	:	:	:	:	:
Inland transport services	240	61	:	:	:	:	:	:
Maritime and air transport services	250	63	:	:	:	:	:	:
Auxiliary transport services	260	65	:	:	:	:	:	:
Communication services	270	67	332	400	499	567	:	:
Services of credit and insurance institutions	280	69A	268	289	332	442	:	:
Other market services	290	74	:	:	:	:	:	:
NON-MARKET SERVICES	(b) 330	86*	1457	1757	1773	1993	2156	2202
General government services	350		1457	1757	1773	1993	2156	2202
Other non-market services	360		:	:	:	:	:	:
GROSS FIXED CAPITAL FORMATION	400		11938	14365	17437	17508	16949	17557
GROUPED DATA								
CRONOS codes 020+030+190	530		2933	3960	4496	4159	3853*	4164*
CRONOS codes 050+080	560		22	27	29	26	:	:
CRONOS codes 070+160	610		287	359	413	401	:	:
CRONOS codes 090+100+110+120	680		543	763	876	758	:	:
CRONOS codes 200+330	740		8238	9394	11989	12523	12345	12511
CRONOS codes 230+290+360	840		4504	4850	6340	6762	:	:
CRONOS codes 240+250+260	850		1052	1343	1971	1702	:	:

DANMARK

6. Formation brute de capital fixe, par produit

(1985 = 100)

Volume indices Indices de volume						NACE CLIO Code	C R O N O S	
1984	1985	1986	1987	1988	1989	R.1.7	xxx	
330.8	100.0	401.1	584.6	222.0	62.6	01	010	PRODUITS DE L'AGRICULTURE, DE LA SYLVICULTURE ET DE LA PECHE
86.0	100.0	116.6	106.2	95.8	101.8		020	EQUIPEMENT
88.1	100.0	113.1	109.6	102.1	102.5	20	040	Produits en métaux et machines
78.5	100.0	129.4	93.9	72.9	99.5	28	050	Moyens de transport
91.8	100.0	118.0	119.4	114.1	108.8		070	CONSTRUCTION
102.1	100.0	121.3	117.4	107.5	101.4	53.1	090	Logements
80.3	100.0	115.6	131.3	125.5	110.3	53.3	100	Bâtiments non résidentiels
88.8	100.0	115.5	107.7	110.8	119.5	53.5	110	Ouvrages de génie civil
:	:	:	:	:	:	84	130	AUTRES PRODUITS
88.8	100.0	117.1	112.7	105.3	105.5		180	FORMATION BRUTE DE CAPITAL FIXE

DANMARK

7. Formation brute de capital fixe, par branche propriétaire

(1985 = 100)

Volume indices Indices de volume						NACE CLIO Code	C R O N O S	
1984	1985	1986	1987	1988	1989	R6*	R25	xxx
79.2	100.0	88.7	73.1	64.9*	74.2*	01*	010	PRODUITS DE L'AGRICULTURE, DE LA SYLVICULTURE ET LA PECHE
85.4	100.0	111.1	94.4	92.3*	99.7*	06*	020	PRODUITS ENERGETIQUES (a)
78.5	100.0	112.0	100.8	91.6*	94.5*	30*	030	PRODUITS INDUSTRIELS (a)
:	:	:	:	:	:	13	050	Minerais et métaux ferreux et non-ferreux, autres que fertiles et fissiles
58.8	100.0	107.6	108.0	:	:	15	060	Minéraux et produits à base de minéraux non métalliques
:	:	:	:	:	:	17	070	Produits chimiques (a)
:	:	:	:	:	:	19	080	Produits en métaux à l'exclusion des machines et du matériel de transport
:	:	:	:	:	:	21	090	Machines industrielles et agricoles
:	:	:	:	:	:	23	100	Machines de bureau, pour trait. informat., instr. précision, optique et sim.
:	:	:	:	:	:	25	110	Matériel et fournitures électriques
:	:	:	:	:	:	28	120	Moyens de transport
96.8	100.0	111.5	109.3	:	:	36	130	Produits alimentaires, boissons et produits à base de tabacs
88.5	100.0	121.8	100.8	:	:	42	140	Produits textiles, cuir et chaussures, habillement
86.8	100.0	126.9	117.4	:	:	47	150	Papier, articles en papier, articles imprimés
:	:	:	:	:	:	49	160	Produits en caoutchouc et en plastique
66.2	100.0	109.1	94.6	:	:	48	170	Autres produits industriels
66.0	100.0	96.9	80.2	54.8*	55.1*	53*	190	BATIMENTS ET OUVRAGES DE GENE CIVIL
95.1	100.0	128.9	127.8	119.5*	117.2*	68*	200	SERVICES MARCHANDS
88.3	100.0	134.4	127.4	:	:	56	220	Récupération et réparation, services de commerce
:	:	:	:	:	:	59	230	Services de restauration et d'hébergement
:	:	:	:	:	:	61	240	Services de transport intérieur
:	:	:	:	:	:	63	250	Services de transports maritimes et aériens
:	:	:	:	:	:	65	260	Services annexes des transports
87.1	100.0	132.4	142.1	:	:	67	270	Services de communication
94.0	100.0	103.8	133.5	:	:	69A	280	Services des institutions de crédit et d'assurance
:	:	:	:	:	:	74	290	Autres services marchands
89.9	100.0	99.2	105.7	109.2*	107.3*	86*	330	SERVICES NON MARCHANDS (b)
89.9	100.0	99.2	105.7	109.2*	107.3*		350	Services des administrations publiques
:	:	:	:	:	:		360	Autres services non marchands
88.8	100.0	117.1	112.7	105.3*	105.5*		400	FORMATION BRUTE DE CAPITAL FIXE
DONNEES REGROUPEES								
78.6	100.0	109.5	96.0	86.4*	90.2*		530	CRONOS codes 020+030+190
84.7	100.0	100.5	85.2	:	:		560	CRONOS codes 050+080
85.5	100.0	109.8	99.4	:	:		610	CRONOS codes 070+160
75.8	100.0	110.0	92.3	:	:		680	CRONOS codes 090+100+110+120
94.1	100.0	123.3	123.7	117.6*	115.4*		740	CRONOS codes 200+330
98.4	100.0	124.8	128.3	:	:		840	CRONOS codes 230+290+360
89.7	100.0	144.6	120.9	:	:		850	CRONOS codes 240+250+260

DEUTSCHLAND (WEST)

1. Gross value added at market prices, by branch

(Mio ECU)

	C R O N O S xxx	NACE CLIO Code R6* R25	Values at current prices and exchange rates Valeurs à prix et taux de change courants					
			1984	1985	1986	1987	1988	1989
AGRICULTURAL, FORESTRY AND FISHERY PRODUCTS	010	01*	15094	14097	15374	14211	15458	16875
FUEL AND POWER PRODUCTS	020	06*	38428	40163	43407	41391	42917	43884
MANUFACTURED PRODUCTS	030	30*	223676	240047	267103	280146	290671	310051
Ferrous and non-ferrous ores and metals, other than radio-active	050	13	8455	9586	10277	9793	11031	11817*
Non-metallic minerals and mineral products	060	15	10487	10063	11335	11411	12187	12939*
Chemical products	070	17	22687	23741	27472	27847	30742	31469*
Metal products, except machinery and transport equipment	080	19	20479	21687	25385	26561	28496	31095*
Agricultural and industrial machinery	090	21	26310	29712	31946	33194	34932	39047*
Office and data processing machines, precision and optical instruments	100	23	6862	7879	8495	8493	8603	8184*
Electrical goods	110	25	27051	29783	34040	37030	38012	40993*
Transport equipment	120	28	28298	32019	34881	37757	37434	40737*
Food, beverages, tobacco	130	36	27209	28071	30030	30881	30606	31786*
Textiles and clothing, leather and footwear	140	42	10949	11322	12284	12627	12447	12303*
Paper and printing products	150	47	16346	17021	19388	21139	21694	23229*
Rubber and plastic products	160	49	9171	9982	11563	12568	12938	13900*
Other manufactured products	170	48	9370	9181	10008	10845	11550	12553*
BUILDING AND CONSTRUCTION	190	53*	44971	43386	47869	50033	52462	57601
MARKET SERVICES	200	68*	336134	353127	388913	422121	451543	479329
Recovery and repair services, wholesale and retail trade services	220	56	83793	85582	93016	100081	104486	110362*
Lodging and catering services	230	59	11200	11648	13445	14876	15886	:
Inland transport services	240	61	16650	17306	19122	20394	21545	:
Maritime and air transport services	250	63	3454	3712	3797	3840	4234	:
Auxiliary transport services	260	65	5788	6013	6996	7640	8312	:
Communication services	270	67	17081	17943	19582	20940	22057	:
Services of credit and insurance institutions	280	69A	43226	44317	45963	47083	48910	52184*
Other market services	290	74	154942	166605	186992	207268	226115	:
NON-MARKET SERVICES	330	86*	104603	109458	120744	129434	133189	137664
General government services	350		89313	93103	102056	109083	111949	115395
Other non-market services	360		15290	16354	18687	20351	21240	22269
TOTAL OF BRANCHES	370		762904	800277	883410	937337	986239	1045404
Imputed output of bank services	310	69B	37563	37838	39325	39713	41014	43084
GROSS VALUE ADDED AT MARKET PRICES	400		725340	762439	844085	897623	945225	1002320
VAT on products (R21)	410		51816	52392	55465	60461	62765	66430
Net taxes linked to imports (R29-R39)	420		7363	7375	7993	9167	9502	11163
GROSS DOMESTIC PRODUCT AT MARKET PRICES (N 1)	450		784520	822206	907544	967251	1017492	1079913
GROUPED DATA								
CRONOS codes 020+030+190	530		307074	323596	358380	371571	386050	411537
CRONOS codes 200+330	740		440736	462584	509657	551555	584732	616992
CRONOS codes 230+290	830		166141	178254	200438	222144	242000	257367*
CRONOS codes 240+250+260	850		25892	27031	29915	31874	34090	:
CRONOS codes 240+250+260+270	860		42973	44973	49497	52814	56147	59416*

DEUTSCHLAND (WEST)

1. Valeur ajoutée brute aux prix du marché, par branche

(1985 = 100)

Volume indices Indices de volume						NACE CLIO Code	C R O N O S	
1984	1985	1986	1987	1988	1989	R6* R25	xxx	
105.8*	100.0*	108.3*	99.5*	106.6*	105.6*	01*	010	PRODUITS DE L'AGRICULTURE, DE LA SYLVICULTURE ET LA PECHE
101.1*	100.0*	107.3*	101.4*	106.9*	107.4*	06*	020	PRODUITS ENERGETIQUES
96.8*	100.0*	99.5*	97.8*	99.4*	104.4*	30*	030	PRODUITS INDUSTRIELS
90.4*	100.0*	104.8*	101.1*	98.9*	99.7*	13	050	Minerais et métaux ferreux et non-ferreux, autres que fertiles et fissiles
106.7*	100.0*	102.3*	98.9*	103.3*	109.4*	15	060	Minéraux et produits à base de minéraux non métalliques
99.1*	100.0*	95.6*	93.0*	102.1*	102.7*	17	070	Produits chimiques
98.3*	100.0*	102.4*	98.4*	107.4*	114.9*	19	080	Produits en métaux à l'exclusion des machines et du matériel de transport
93.1*	100.0*	95.7*	90.7*	92.8*	101.8*	21	090	Machines industrielles et agricoles
88.5*	100.0*	101.4*	100.7*	98.1*	93.9*	23	100	Machines de bureau, pour trait. informat., instr. précision, optique et sim.
93.5*	100.0*	103.7*	106.7*	112.0*	120.9*	25	110	Matériel et fournitures électriques
92.6*	100.0*	100.8*	100.9*	96.2*	102.8*	28	120	Moyens de transport
100.9*	100.0*	93.2*	86.6*	83.0*	85.2*	36	130	Produits alimentaires, boissons et produits à base de tabacs
99.8*	100.0*	96.2*	93.5*	92.0*	90.3*	42	140	Produits textiles, cuir et chaussures, habillement
101.8*	100.0*	103.5*	106.9*	106.2*	110.7*	47	150	Papier, articles en papier, articles imprimés
94.6*	100.0*	102.8*	106.1*	108.3*	115.0*	49	160	Produits en caoutchouc et en plastique
104.5*	100.0*	97.3*	96.4*	98.1*	104.7*	48	170	Autres produits industriels
103.5*	100.0*	101.5*	98.7*	101.7*	107.1*	53*	190	BATIMENTS ET OUVRAGES DE GENIE CIVIL
96.6*	100.0*	104.1*	109.7*	115.7*	119.7*	68*	200	SERVICES MARCHANDS
99.1*	100.0*	103.2*	106.7*	111.0*	113.7*	56	220	Récupération et réparation, services de commerce
99.8*	100.0*	102.3*	105.6*	108.9*	:	59	230	Services de restauration et d'hébergement
:	:	:	:	:	:	61	240	Services de transport intérieur
:	:	:	:	:	:	63	250	Services de transports maritimes et aériens
:	:	:	:	:	:	65	260	Services annexes des transports
94.8*	100.0*	104.7*	109.5*	115.8*	:	67	270	Services de communication
95.4*	100.0*	105.3*	112.6*	118.6*	124.1*	69A	280	Services des institutions de crédit et d'assurance
95.3*	100.0*	105.0*	111.5*	119.1*	:	74	290	Autres services marchands
98.2*	100.0*	101.9*	103.4*	104.9*	105.6*	86*	330	SERVICES NON MARCHANDS
98.5*	100.0*	101.4*	102.6*	103.9*	:		350	Services des administrations publiques
96.1*	100.0*	104.7*	107.6*	110.7*	:		360	Autres services non marchands
97.7*	100.0*	102.5*	104.0*	107.9*	111.5*		370	TOTAL DES BRANCHES
95.6*	100.0*	106.1*	111.6*	116.5*	120.7*	69B	310	Production imputée de services bancaires (P13)
97.8*	100.0*	102.3*	103.7*	107.5*	111.1*		400	VALEUR AJOUTEE BRUTE AUX PRIX DU MARCHE
102.8*	100.0*	101.3*	106.9*	110.2*	112.2*		410	TVA grevant les produits (R21)
95.7*	100.0*	108.1*	123.6*	128.5*	134.5*		420	Impôts nets liés à l'importation (R29-R39)
98.1*	100.0*	102.3*	104.1*	107.9*	111.4*		450	PRODUIT INTERIEUR BRUT AUX PRIX DU MARCHE (N1)
DONNEES REGROUPEES								
98.2*	100.0*	100.7*	98.3*	100.6*	105.1*		530	CRONOS codes 020+030+190
97.0*	100.0*	103.6*	108.1*	113.1*	116.2*		740	CRONOS codes 200+330
95.6*	100.0*	104.8*	111.2*	118.5*	122.1*		830	CRONOS codes 230+290
98.0*	100.0*	100.6*	105.3*	109.5*	:		850	CRONOS codes 240+250+260
96.6*	100.0*	102.4*	107.1*	112.2*	118.1*		860	CRONOS codes 240+250+260+270

DEUTSCHLAND (WEST)

2. Compensation of employees and Share of compensation of employees in GVAfc, by branch

(Mio ECU)

	C R O N O S	NACE CLIO Code	Compensation of employees (nominal values)					
			Rémunération des salariés (valeurs nominales)					
			1984	1985	1986	1987	1988	1989
	xxx	R25						
AGRICULTURAL, FORESTRY AND FISHERY PRODUCTS	010	01*	3705	3808	4042	4081	4134	4205
FUEL AND POWER PRODUCTS	020	06*	13183	13792	14719	15635	15835	15957
MANUFACTURED PRODUCTS	030	30*	154350	163501	180669	193033	199188	209375
Ferrous and non-ferrous ores and metals, other than radio-active	050	13	7393	7490	7709	7919	7938	7613*
Non-metallic minerals and mineral products	060	15	7023	6855	7296	7734	8157	8553*
Chemical products	070	17	15112	16181	17417	18883	19834	20799*
Metal products, except machinery and transport equipment	080	19	15213	16172	18149	18996	19772	21154*
Agricultural and industrial machinery	090	21	21931	23861	26965	27692	29112	31479*
Office and data processing machines, precision and optical instruments	100	23	4959	5559	6289	6887	7022	7246*
Electrical goods	110	25	20513	22199	25201	27782	28589	29962*
Transport equipment	120	28	21153	22875	25837	28505	28657	30000*
Food, beverages, tobacco	130	36	10895	11360	11956	12637	12548	12978*
Textiles and clothing, leather and footwear	140	42	8018	8123	8620	8884	8934	9048*
Paper and printing products	150	47	9205	9601	10661	11369	11923	12640*
Rubber and plastic products	160	49	6219	6616	7525	8385	8901	9493*
Other manufactured products	170	48	6715	6610	7044	7361	7801	8408*
BUILDING AND CONSTRUCTION	190	53*	31677	29424	31767	32467	34178	36147
MARKET SERVICES	200	68*	124354	130935	143573	154944	163249	172423
Recovery and repair services, wholesale and retail trade services	220	56	49230	51086	54243	58612	61918	65811*
Lodging and catering services	230	59	6084	6530	7353	7645	8400	:
Inland transport services	240	61	13178	13604	14993	16243	16842	:
Maritime and air transport services	250	63	1646	1737	1882	1684	1661	:
Auxiliary transport services	260	65	1682	1775	2029	2302	2495	:
Communication services	270	67	8905	9451	10354	11052	11245	:
Services of credit and insurance institutions	280	69A	18552	19680	22342	24548	25703	26776*
Other market services	290	74	25076	27073	30377	32859	34985	:
NON-MARKET SERVICES	330	86*	97415	101954	112598	120719	124104	128056
General government services	350		83582	87113	95556	102119	104677	107705
Other non-market services	360		13833	14841	17043	18599	19427	20351
TOTAL OF BRANCHES	370		424685	443414	487368	520879	540688	566163
GROUPED DATA								
CRONOS codes 020+030+190	530		199210	206717	227155	241136	249201	261479
CRONOS codes 200+330	740		221770	232889	256171	275662	287353	300480
CRONOS codes 230+290	830		31160	33602	37730	40504	43385	46487*
CRONOS codes 240+250+260+270	860		:	26567	29258	31280	32242	33350

DEUTSCHLAND (WEST)

2. Rémunération des salariés et Part de la rémunération des salariés dans la VABcf, par branche

(%)

Share of compensation of employees in GVAfc Part de la rémunération des salariés dans la VABcf						NACE CLIO Code	C R O N O S	
1984	1985	1986	1987	1988	1989	R6* R25	xxx	
23.4	24.6	23.6	25.9	23.6	22.1*	01*	010	PRODUITS DE L'AGRICULTURE, DE LA SYLVICULTURE ET LA PECHE
47.7	47.4	45.6	49.2	49.0	48.5*	06*	020	PRODUITS ENERGETIQUES
72.2	71.3	70.8	72.0	71.6	70.9*	30*	030	PRODUITS INDUSTRIELS
82.9	75.6	75.1	81.3	72.8	65.6*	13	050	Minerais et métaux ferreux et non-ferreux, autres que fertiles et fissiles
68.6	69.6	66.1	69.5	68.8	68.4*	15	060	Minéraux et produits à base de minéraux non métalliques
67.5	69.2	64.5	69.0	65.8	67.9*	17	070	Produits chimiques
75.4	75.7	72.8	72.8	70.7	69.7*	19	080	Produits en métaux à l'exclusion des machines et du matériel de transport
84.7	81.8	86.0	84.8	84.7	82.5*	21	090	Machines industrielles et agricoles
73.5	72.4	75.5	82.4	83.1	90.7*	23	100	Machines de bureau, pour trait. informat., instr. précision, optique et sim.
76.4	75.2	74.6	75.7	75.9	74.2*	25	110	Matériel et fournitures électriques
75.9	72.9	75.6	76.7	77.4	74.9*	28	120	Moyens de transport
54.7	54.8	53.3	54.5	55.1	55.2*	36	130	Produits alimentaires, boissons et produits à base de tabacs
74.4	72.9	71.5	71.7	73.2	75.5*	42	140	Produits textiles, cuir et chaussures, habillement
58.5	58.5	57.3	55.9	57.0	56.8*	47	150	Papier, articles en papier, articles imprimés
68.9	67.5	66.3	67.9	70.2	70.1*	49	160	Produits en caoutchouc et en plastique
73.0	73.3	71.7	69.1	68.9	68.7*	48	170	Autres produits industriels
71.6	69.0	67.5	65.9	66.2	64.1*	53*	190	BATIMENTS ET OUVRAGES DE GENE CIVIL
37.5	37.7	37.5	37.3	36.7	36.7*	68*	200	SERVICES MARCHANDS
58.8	59.8	58.2	58.5	58.8	59.5*	56	220	Récupération et réparation, services de commerce
55.7	57.7	56.3	52.8	54.3	:	59	230	Services de restauration et d'hébergement
67.8	68.2	68.8	70.6	69.3	:	61	240	Services de transport intérieur
48.3	47.2	49.9	44.0	39.4	:	63	250	Services de transports maritimes et aériens
28.4	28.9	28.3	29.6	29.5	:	65	260	Services annexes des transports
52.1	52.7	52.9	52.8	51.0	:	67	270	Services de communication
47.1	48.9	53.7	57.4	58.3	57.2*	69A	280	Services des institutions de crédit et d'assurance
16.6	16.6	16.6	16.2	15.8	:	74	290	Autres services marchands
93.2	93.3	93.4	93.4	93.3	93.1	86*	330	SERVICES NON MARCHANDS
93.7	93.7	93.7	93.7	93.6	93.4		350	Services des administrations publiques
90.5	90.8	91.3	91.5	91.5	91.4		360	Autres services non marchands
57.6	57.3	57.0	57.2	56.5	56.0		370	TOTAL DES BRANCHES
DONNEES REGROUPEES								
69.7	68.7	67.9	69.1	68.8	68.0*		530	CRONOS codes 020+030+190
50.9	51.0	50.9	50.6	49.7	49.5*		740	CRONOS codes 200+330
19.2	19.3	19.3	18.6	18.4	18.6*		830	CRONOS codes 230+290
	55.7	55.9	56.3	54.6	53.7*		860	CRONOS codes 240+250+260+270

DEUTSCHLAND (WEST)

3. Occupied population and yearly change of productivity (gross value-added at constant market prices/total employment)

(1000)

	C R O N O S xxx	NACE CLIO Code R6* R25	Occupied population (annual average)					
			Emploi total (moyenne annuelle)					
			1984	1985	1986	1987	1988	1989
AGRICULTURAL, FORESTRY AND FISHERY PRODUCTS	010	01*	1367	1352	1330	1302	1263	1312*
FUEL AND POWER PRODUCTS	020	06*	480	475	472	467	460	448*
MANUFACTURED PRODUCTS	030	30*	7721	7797	7928	7917	7927	8030*
Ferrous and non-ferrous ores and metals, other than radio-active	050	13	316	312	310	299	281*	280*
Non-metallic minerals and mineral products	060	15	349	337	330	327	403*	415*
Chemical products	070	17	514	517	526	531	529*	533*
Metal products, except machinery and transport equipment	080	19	832	848	865	861	860*	882*
Agricultural and industrial machinery	090	21	976	1003	1056	1049	1039*	1058*
Office and data processing machines, precision and optical instruments	100	23	262	275	285	287	282*	287*
Electrical goods	110	25	960	1010	1056	1070	1063*	1089*
Transport equipment	120	28	815	825	843	852	850*	855*
Food, beverages, tobacco	130	36	791	781	769	761	755*	747*
Textiles and clothing, leather and footwear	140	42	626	604	592	572	545*	529*
Paper and printing products	150	47	483	491	496	505	511*	521*
Rubber and plastic products	160	49	342	352	366	376	388*	400*
Other manufactured products	170	48	455	442	434	427	424*	433*
BUILDING AND CONSTRUCTION	190	53*	1933	1845	1800	1769	1761	1848*
MARKET SERVICES	200	68*	8863	8978	9090	9287	9469	9812*
Recovery and repair services, wholesale and retail trade services	220	56	3753	3754	3747	3795	3861*	3956*
Lodging and catering services	230	59	829	851	865	880	907*	944*
Inland transport services	240	61	:	:	:	:	:	:
Maritime and air transport services	250	63	:	:	:	:	:	:
Auxiliary transport services	260	65	:	:	:	:	:	:
Communication services	270	67	471	481	483	486	499*	500*
Services of credit and insurance institutions	280	69A	758	774	793	816	817*	825*
Other market services	290	74	2166	2229	2305	2404	2483*	2665*
NON-MARKET SERVICES	330	86*	4919	5005	5090	5169	5199	5314*
General government services	350		4036	4086	4129	4171	4174	4266*
Other non-market services	360		883	919	961	998	1025	1048*
TOTAL OF BRANCHES	370		25283	25452	25710	25911	26079	26763*
GROUPED DATA								
CRONOS codes 020+030+190	530		10134	10117	10200	10153	10148	10326*
CRONOS codes 200+330	740		13782	13983	14180	14456	14668	15126*
CRONOS codes 240+250+260	850		886	889	897	906	902*	923*

DEUTSCHLAND (WEST)

3. Emploi total et Taux de variation annuelle de la productivité (valeur ajoutée brute aux prix du marché à prix constants/emploi total)

(T/T-1 %)

Yearly change of productivity Taux de variation annuelle de la productivité						NACE CLIO Code	C R O N O S	
1984	1985	1986	1987	1988	1989	R6* R25	xxx	
9.9*	-4.4*	10.1*	-6.2*	10.5*	-4.6*	01*	010	PRODUITS DE L'AGRICULTURE, DE LA SYLVICULTURE ET LA PECHE
1.8*	-0.1*	8.0*	-4.5*	7.1*	3.1*	06*	020	PRODUITS ENERGETIQUES
3.6*	2.3*	-2.1*	-1.6*	1.5*	3.7*	30*	030	PRODUITS INDUSTRIELS
12.0*	12.0*	5.5*	0.1*	4.0*	1.2*	13	050	Minerais et métaux ferreux et non-ferreux, autres que fertiles et fissiles
5.0*	-2.9*	4.5*	-2.4*	-15.3*	2.9*	15	060	Minéraux et produits à base de minéraux non métalliques
5.1*	0.3*	-6.0*	-3.7*	10.2*	-0.1*	17	070	Produits chimiques
0.3*	-0.2*	0.3*	-3.5*	9.3*	4.3*	19	080	Produits en métaux à l'exclusion des machines et du matériel de transport
5.6*	4.6*	-9.1*	-4.5*	3.3*	7.7*	21	090	Machines industrielles et agricoles
2.8*	7.7*	-2.2*	-1.4*	-0.8*	-5.9*	23	100	Machines de bureau, pour trait. informat., instr. précision, optique et sim.
6.8*	1.7*	-0.8*	1.5*	5.7*	5.4*	25	110	Matériel et fournitures électriques
-1.8*	6.7*	-1.4*	-1.0*	-4.4*	6.2*	28	120	Moyens de transport
1.7*	0.4*	-5.3*	-6.2*	-3.4*	3.7*	36	130	Produits alimentaires, boissons et produits à base de tabacs
2.4*	3.8*	-1.9*	0.6*	3.3*	1.2*	42	140	Produits textiles, cuir et chaussures, habillement
6.8*	-3.3*	2.5*	1.4*	-1.9*	2.2*	47	150	Papier, articles en papier, articles imprimés
3.8*	2.7*	-1.2*	0.5*	-1.1*	3.0*	49	160	Produits en caoutchouc et en plastique
0.6*	-1.5*	-0.9*	0.8*	2.5*	4.5*	48	170	Autres produits industriels
0.2*	1.2*	4.0*	-1.0*	3.5*	0.3*	53*	190	BATIMENTS ET OUVRAGES DE GENIE CIVIL
3.2*	2.2*	2.9*	3.1*	3.5*	-0.2*	68*	200	SERVICES MARCHANDS
3.3*	0.8*	3.4*	2.1*	2.2*	-0.0*	56	220	Récupération et réparation, services de commerce
1.8*	-2.4*	0.6*	1.5*	0.1*	:	59	230	Services de restauration et d'hébergement
:	:	:	:	:	:	61	240	Services de transport intérieur
:	:	:	:	:	:	63	250	Services de transports maritimes et aériens
:	:	:	:	:	:	65	260	Services annexes des transports
5.9*	3.3*	4.3*	3.9*	3.0*	:	67	270	Services de communication
-0.3*	2.6*	2.7*	4.0*	5.2*	3.6*	69A	280	Services des institutions de crédit et d'assurance
3.2*	2.0*	1.5*	1.9*	3.4*	:	74	290	Autres services marchands
0.5*	0.1*	0.2*	-0.1*	0.9*	-1.5*	86*	330	SERVICES NON MARCHANDS
0.8*	0.2*	0.3*	0.2*	1.1*	:		350	Services des administrations publiques
-0.0*	0.0*	0.1*	-1.0*	0.2*	:		360	Autres services non marchands
2.8*	1.7*	1.5*	0.7*	3.1*	0.7*		370	TOTAL DES BRANCHES
DONNEES REGROUPEES								
2.7*	2.0*	-0.2*	-1.8*	2.3*	2.7*		530	CRONOS codes 020+030+190
2.5*	1.6*	2.1*	2.4*	3.1*	-0.3*		740	CRONOS codes 200+330
4.0*	1.7*	-0.3*	3.6*	4.5*	:		850	CRONOS codes 240+250+260

DEUTSCHLAND (WEST)

4. Wage and salary earners and yearly change of compensation of employees per employee

(1000)

	C R O N O S xxx	NACE CLIO Code R6* R25	Wages and salary earners (annual average)					
			Emploi salarié (moyenne annuelle)					
			1984	1985	1986	1987	1988	1989
AGRICULTURAL, FORESTRY AND FISHERY PRODUCTS	010	01*	243	244	241	236	233	242*
FUEL AND POWER PRODUCTS	020	06*	480	475	472	467	460	448*
MANUFACTURED PRODUCTS	030	30*	7351	7431	7561	7547	7554	7654*
Ferrous and non-ferrous ores and metals, other than radio-active	050	13	316	312	310	299	281*	280*
Non-metallic minerals and mineral products	060	15	334	322	315	312	385*	396*
Chemical products	070	17	510	513	522	527	524*	528*
Metal products, except machinery and transport equipment	080	19	778	794	810	805	803*	825*
Agricultural and industrial machinery	090	21	963	990	1042	1035	1024*	1043*
Office and data processing machines, precision and optical instruments	100	23	244	257	266	268	263*	268*
Electrical goods	110	25	944	994	1040	1053	1045*	1072*
Transport equipment	120	28	815	825	843	852	849*	855*
Food, beverages, tobacco	130	36	672	663	651	645	639*	633*
Textiles and clothing, leather and footwear	140	42	579	558	547	527	502*	487*
Paper and printing products	150	47	463	471	476	483	488*	498*
Rubber and plastic products	160	49	334	344	358	368	379*	392*
Other manufactured products	170	48	399	388	381	373	370*	378*
BUILDING AND CONSTRUCTION	190	53*	1751	1662	1619	1592	1584	1663*
MARKET SERVICES	200	68*	7273	7369	7466	7650	7800	8070*
Recovery and repair services, wholesale and retail trade services	220	56	3051	3049	3042	3089	3146*	3223*
Lodging and catering services	230	59	528	544	555	566	584*	608*
Inland transport services	240	61	:	:	:	:	:	:
Maritime and air transport services	250	63	:	:	:	:	:	:
Auxiliary transport services	260	65	:	:	:	:	:	:
Communication services	270	67	471	481	483	486	499*	500*
Services of credit and insurance institutions	280	69A	757	773	792	815	817*	824*
Other market services	290	74	1672	1725	1789	1880	1943*	2086*
NON-MARKET SERVICES	330	86*	4919	5005	5090	5169	5199	5314*
General government services	350		4036	4086	4129	4171	4174	4266*
Other non-market services	360		883	919	961	998	1025	1048*
TOTAL OF BRANCHES	370		22017	22186	22449	22661	22830	23390*
GROUPED DATA								
CRONOS codes 020+030+190	530		9582	9568	9652	9606	9598	9765*
CRONOS codes 200+330	740		12192	12374	12556	12819	12999	13384*
CRONOS codes 240+250+260	850		794	797	805	814	811*	830*

DEUTSCHLAND (WEST)

4. Emploi salarié et Taux de variation annuelle de la rémunération des salariés par salarié

(T/T-1 %)

Yearly change of compensation of employees, per employee (in national currency) Taux de variation annuelle de la rémunération des salariés par salarié (en monnaie nationale)						NACE CLIO Code	C R O N O S	
1984	1985	1986	1987	1988	1989	R6* R25	xxx	
4.1	1.8	2.7	0.4	2.7	-2.3*	01*	010	PRODUITS DE L'AGRICULTURE, DE LA SYLVICULTURE ET LA PECHE
3.4	5.2	2.7	4.5	3.0	3.3*	06*	020	PRODUITS ENERGETIQUES
4.8	4.2	3.8	4.2	3.2	3.5*	30*	030	PRODUITS INDUSTRIELS
13.6	2.1	-1.0	3.7	6.8*	-3.9*	13	050	Minerais et métaux ferreux et non-ferreux, autres que fertiles et fissiles
4.2	0.7	4.0	4.2	-14.4*	1.7*	15	060	Minéraux et produits à base de minéraux non métalliques
5.4	5.9	1.1	4.5	5.8*	3.9*	17	070	Produits chimiques
4.6	3.6	5.2	2.5	4.5*	3.9*	19	080	Produits en métaux à l'exclusion des machines et du matériel de transport
6.1	5.3	2.6	0.6	6.4*	5.9*	21	090	Machines industrielles et agricoles
3.9	5.9	4.5	5.8	4.0*	1.1*	23	100	Machines de bureau, pour trait. informat., instr. précision, optique et sim.
4.0	2.2	3.7	6.0	3.8*	2.0*	25	110	Matériel et fournitures électriques
4.3	6.3	5.7	6.3	1.0*	3.7*	28	120	Moyens de transport
2.8	5.1	2.5	3.8	0.4*	4.2*	36	130	Produits alimentaires, boissons et produits à base de tabacs
3.2	4.6	3.5	4.1	5.7*	4.2*	42	140	Produits textiles, cuir et chaussures, habillement
3.4	2.0	5.0	2.3	3.9*	3.7*	47	150	Papier, articles en papier, articles imprimés
3.8	2.8	4.5	5.5	3.2*	2.9*	49	160	Produits en caoutchouc et en plastique
3.2	0.7	3.7	3.9	7.0*	5.3*	48	170	Autres produits industriels
3.0	-2.7	5.9	1.2	5.9	0.5*	53*	190	BATIMENTS ET OUVRAGES DE GENE CIVIL
3.8	3.4	3.5	2.5	3.5	1.9*	68*	200	SERVICES MARCHANDS
4.8	3.3	1.7	3.6	3.9*	3.5*	56	220	Récupération et réparation, services de commerce
3.5	3.6	5.5	-0.8	6.6*	:	59	230	Services de restauration et d'hébergement
:	:	:	:	:	:	61	240	Services de transport intérieur
:	:	:	:	:	:	63	250	Services de transports maritimes et aériens
:	:	:	:	:	:	65	260	Services annexes des transports
1.0	3.4	4.3	3.3	-0.8*	:	67	270	Services de communication
2.6	3.3	5.9	3.9	4.6*	3.1*	69A	280	Services des institutions de crédit et d'assurance
5.0	4.1	3.4	0.2	3.2*	:	74	290	Autres services marchands
1.5	2.3	3.8	2.8	2.3	0.7*	86*	330	SERVICES NON MARCHANDS
1.7	2.4	3.8	3.0	2.6	0.5*		350	Services des administrations publiques
1.3	2.5	5.0	2.3	1.8	2.2*		360	Autres services non marchands
3.5	3.1	3.8	3.1	3.2	2.0*		370	TOTAL DES BRANCHES
DONNEES REGROUPEES								
4.4	3.4	4.1	3.8	3.6	2.9*		530	CRONOS codes 020+030+190
2.8	2.9	3.6	2.6	2.9	1.4*		740	CRONOS codes 200+330
3.0	2.8	4.5	3.0	4.3*	:		850	CRONOS codes 240+250+260

DEUTSCHLAND (WEST)

5. Final consumption of households on the economic territory, by purpose

(Mio ECU)

	C R O N O S	Code	Values at current prices and exchange rates							
			xxx	ESA	Valeurs à prix et taux de change courants					
					1984	1985	1986	1987	1988	1989
FOOD, BEVERAGES AND TOBACCO	010	1	86354	87503	92671	96510	99634	105084		
Food	030	11	64720	65350	69002	71665	73872	78014		
<i>Bread and cereals</i>	050	111		
<i>Meat</i>	060	112		
<i>Fish</i>	070	113		
<i>Milk, cheese and eggs</i>	080	114		
<i>Oils and fats</i>	090	115		
<i>Fruits and vegetables other than potatoes and similar tubers</i>	100	116		
<i>Potatoes, manioc and other tubers</i>	110	117		
<i>Sugar</i>	120	118		
<i>Coffee, tea, cocoa</i>	130	119		
<i>Other foods, including preserves and confectionery</i>	140	1110		
Non-alcoholic beverages	160	12	2574	2655	2857	3041	3215	3386		
Alcoholic beverages	170	13	10817	10996	11785	12522	13064	13724		
Tobacco	180	14	8244	8503	9026	9283	9482	9961		
CLOTHING AND FOOTWEAR	200	2	38680	40183	43633	46727	47484	48784		
Clothing other than footwear, including repairs	220	21	31938	33113	35941	38487	39115	40190		
Footwear, including repairs	230	22	6742	7070	7692	8240	8369	8594		
GROSS RENT, FUEL AND POWER	250	3	93753	100471	104380	108303	110423	116866		
Gross rent and water charges	270	31	67061	71571	78114	83675	87635	92863		
Fuel and power	280	32	26692	28900	26267	24628	22787	24003		
FURNITURE, FURNISHINGS AND HOUSEHOLD EQUIPMENT	300	4	41598	42272	45922	49778	52791	55808		
Furniture, fixtures, carpets, other floor coverings and repairs	320	41		
Household textiles, other furnishings and repairs	330	42		
Heating and cooking appliances, refrigerators, washing machines and similar	340	43		
Glassware, tableware and household utensils including repairs	350	44		
Household operation except domestic services	360	45		
Domestic services	370	46		
MEDICAL CARE AND HEALTH EXPENSES	390	5	67731	71648	78593	84790	91294	90622		
Medical and pharmaceutical products	410	51		
Therapeutic appliances and equipment	420	52		
Services of physicians, nurses and related practitioners	430	53		
Hospital care and the like	440	54		
Service charges on accident and health insurance	450	55	3481	3611	3947	4528	4700	5000		
TRANSPORT AND COMMUNICATION	470	6	68379	72429	78583	85818	88802	95984		
Personal transport equipment	490	61	19119	20285	27488	31034	31513	33027		
Operation of personal transport equipment	500	62	33171	35498	33362	35934	37572	41876		
Purchased transport	510	63	8127	8260	8575	8959	9328	9738		
Communication	520	64	7962	8386	9158	9891	10389	11342		
RECREATION, ENTERTAINMENT, EDUCATION AND CULTURE	540	7	42809	44459	48835	52486	55028	57126		
Equipment and accessories, including repairs	560	71		
Entertainment, recreational and cultural serv., excl. hotels, rest and cafes	570	72		
Books, newspapers and magazines	580	73		
Education	590	74		
MISCELLANEOUS GOODS AND SERVICES	610	8	46781	48857	53454	57632	60702	64440		
Personal care and effects	630	81	7189	7380	7918	8631	9073	9241		
Goods n.e.c.	640	82	5058	5165	5535	5957	6137	6270		
Expenditure in restaurants, cafs and hotels	650	83	21585	22472	24335	26265	27676	29225		
Package tours	660	84	603	732	921	1144	1282	1420		
Financial services, n.e.c.	670	85	7779	8391	9506	9930	10437	11801		
Services n.e.c.	680	86	4566	4716	5239	5706	6098	6483		
FINAL CONSUMPTION OF HOUSEHOLDS ON THE ECONOMIC TERRITORY (S80)	720		486085	507821	546071	582045	606157	634713		
GROUPED DATA										
CRONOS codes 410+420+430+440	870		64251	68036	74646	80262	86594	85622		

DEUTSCHLAND (WEST)

5. Consommation finale des ménages sur le territoire économique, par fonction de consommation

'985 = 100)

Volume indices						code	C R O N O S	
Indices de volume								
1984	1985	1986	1987	1988	1989	SEC	xxx	
99.8*	100.0*	100.9*	103.4*	107.1*	110.2*	1	010	PRODUITS ALIMENTAIRES, BOISSONS ET TABAC
100.0*	100.0*	101.1*	103.6*	107.5*	110.8*	11	030	Produits alimentaires
:	:	:	:	:	:	111	050	<i>Pain et céréales</i>
:	:	:	:	:	:	112	060	<i>Viande</i>
:	:	:	:	:	:	113	070	<i>Poisson</i>
:	:	:	:	:	:	114	080	<i>Lait, fromage, œufs</i>
:	:	:	:	:	:	115	090	<i>Huiles et graisses</i>
:	:	:	:	:	:	116	100	<i>Fruits et légumes autres que les tubercules</i>
:	:	:	:	:	:	117	110	<i>Pommes de terre, manioc et autres tubercules</i>
:	:	:	:	:	:	118	120	<i>Sucre</i>
:	:	:	:	:	:	119	130	<i>Café, thé, cacao</i>
:	:	:	:	:	:	1110	140	<i>Autres produits alimentaires y compris conserve et confiserie</i>
99.6*	100.0*	102.3*	105.5*	110.4*	114.9*	12	160	Boissons non alcoolisées
99.7*	100.0*	101.7*	104.6*	109.0*	113.5*	13	170	Boissons alcoolisées
99.0*	100.0*	98.4*	98.7*	99.7*	99.3*	14	180	Tabac
99.1*	100.0*	102.0*	104.9*	105.5*	106.7*	2	200	HABILLEMENT ET CHAUSSURES
99.1*	100.0*	102.0*	104.9*	105.5*	106.7*	21	220	Articles d'habillement, y compris les réparations
99.1*	100.0*	102.1*	104.9*	105.3*	106.7*	22	230	Chaussures, y compris les réparations
96.8*	100.0*	102.3*	103.4*	103.7*	104.5*	3	250	LOGEMENT, CHAUFFAGE ET ECLAIRAGE
97.2*	100.0*	102.3*	104.6*	107.1*	109.8*	31	270	Logement et charges de distribution d'eau
95.8*	100.0*	102.5*	100.3*	94.7*	90.5*	32	280	Chauffage et éclairage
100.8*	100.0*	102.7*	107.2*	112.3*	116.6*	4	300	MEUBLES, ARTICLES DE MENAGE, ENTRETIEN COURANT
:	:	:	:	:	:	41	320	Meubles et accessoires fixes, revêtements de sol et répar.
:	:	:	:	:	:	42	330	Articles de ménage en textiles, ameublement et réparations
:	:	:	:	:	:	43	340	Appareils de chauff. et de cuis. réf. mach. à laver, appareils mén.
:	:	:	:	:	:	44	350	Verrerie, vaisselles et ustensiles de ménage et réparations
:	:	:	:	:	:	45	360	Biens et services pour l'entretien courants de l'habitation
:	:	:	:	:	:	46	370	Services domestiques
97.8*	100.0*	102.8*	105.2*	111.3*	107.2*	5	390	SERVICES MEDICAUX ET DEPENSES DE SANTE
:	:	:	:	:	:	51	410	Médicaments et autres produits pharmaceutiques
:	:	:	:	:	:	52	420	Appareils et matériel thérapeutiques
:	:	:	:	:	:	53	430	Services de médecins, infirmières et autres praticiens
:	:	:	:	:	:	54	440	Soins des hôpitaux et assimilés
110.8*	100.0*	108.7*	114.6*	109.2*	113.7*	55	450	Rémunération des services d'assurance—accident et maladie
97.5*	100.0*	107.9*	113.5*	116.3*	119.5*	6	470	TRANSPORTS ET COMMUNICATIONS
98.3*	100.0*	125.9*	134.0*	132.0*	135.0*	61	490	Achats de véhicules
97.0*	100.0*	101.4*	106.9*	111.6*	113.3*	62	500	Dépenses d'utilisation de véhicules
100.6*	100.0*	97.2*	96.9*	98.8*	101.1*	63	510	Achats de services de transport
95.6*	100.0*	105.1*	110.6*	116.5*	126.9*	64	520	Communications
98.2*	100.0*	104.1*	107.9*	112.8*	115.4*	7	540	LOISIRS, SPECTACLES, ENSEIGNEMENT ET CULTURE
:	:	:	:	:	:	71	560	Appareils et accessoires, y compris réparations
:	:	:	:	:	:	72	570	Services de loisirs, spect. et culture, sauf ceux des hôtels, rest. et cafés
:	:	:	:	:	:	73	580	Livres, quotidiens et périodiques
:	:	:	:	:	:	74	590	Enseignement
97.3*	100.0*	101.7*	104.7*	108.6*	112.1*	8	610	AUTRES BIENS ET SERVICES
99.9*	100.0*	100.9*	106.0*	109.8*	109.5*	81	630	Soins et effets personnels
99.6*	100.0*	102.0*	106.9*	109.9*	111.2*	82	640	Autres articles n.d.a.
98.6*	100.0*	101.0*	104.0*	107.9*	110.8*	83	650	Dépenses dans les restaurants, cafés et hôtels
87.2*	100.0*	114.4*	137.6*	150.4*	164.8*	84	660	Voyages touristiques tout compris
90.5*	100.0*	101.5*	100.6*	103.4*	112.0*	85	670	Services financiers n.d.a.
98.7*	100.0*	104.4*	106.4*	111.9*	116.2*	86	680	Autres services n.d.a.
98.3*	100.0*	103.0*	106.1*	109.3*	111.0*		720	CONSOMMATION FINALE DES MENAGES SUR LE TERRITOIRE ECONOMIQUE (S80)
								DONNEES REGROUPEES
97.1*	100.0*	102.5*	104.7*	111.5*	106.8*		870	CRONOS codes 410+420+430+440

DEUTSCHLAND (WEST)

5. Final consumption of households on the economic territory, by purpose

(Total = 100%)

	C R O N O S xxx	Code ESA	Relative proportions % (data at current prices)					
			Parts relatives % (données à prix courants)					
			1984	1985	1986	1987	1988	1989
FOOD, BEVERAGES AND TOBACCO	010	1	17.8	17.2	17.0	16.6	16.4	16.6
Food	030	11	13.3	12.9	12.6	12.3	12.2	12.3
<i>Bread and cereals</i>	050	111	:	:	:	:	:	:
<i>Meat</i>	060	112	:	:	:	:	:	:
<i>Fish</i>	070	113	:	:	:	:	:	:
<i>Milk, cheese and eggs</i>	080	114	:	:	:	:	:	:
<i>Oils and fats</i>	090	115	:	:	:	:	:	:
<i>Fruits and vegetables other than potatoes and similar tubers</i>	100	116	:	:	:	:	:	:
<i>Potatoes, manioc and other tubers</i>	110	117	:	:	:	:	:	:
<i>Sugar</i>	120	118	:	:	:	:	:	:
<i>Coffee, tea, cocoa</i>	130	119	:	:	:	:	:	:
<i>Other foods, including preserves and confectionery</i>	140	1110	:	:	:	:	:	:
Non-alcoholic beverages	160	12	0.5	0.5	0.5	0.5	0.5	0.5
Alcoholic beverages	170	13	2.2	2.2	2.2	2.2	2.2	2.2
Tobacco	180	14	1.7	1.7	1.7	1.6	1.6	1.6
CLOTHING AND FOOTWEAR	200	2	8.0	7.9	8.0	8.0	7.8	7.7
Clothing other than footwear, including repairs	220	21	6.6	6.5	6.6	6.6	6.5	6.3
Footwear, including repairs	230	22	1.4	1.4	1.4	1.4	1.4	1.4
GROSS RENT, FUEL AND POWER	250	3	19.3	19.8	19.1	18.6	18.2	18.4
Gross rent and water charges	270	31	13.8	14.1	14.3	14.4	14.5	14.6
Fuel and power	280	32	5.5	5.7	4.8	4.2	3.8	3.8
FURNITURE, FURNISHINGS AND HOUSEHOLD EQUIPMENT	300	4	8.6	8.3	8.4	8.6	8.7	8.8
Furniture, fixtures, carpets, other floor coverings and repairs	320	41	:	:	:	:	:	:
Household textiles, other furnishings and repairs	330	42	:	:	:	:	:	:
Heating and cooking appliances, refrigerators, washing machines and similar	340	43	:	:	:	:	:	:
Glassware, tableware and household utensils including repairs	350	44	:	:	:	:	:	:
Household operation except domestic services	360	45	:	:	:	:	:	:
Domestic services	370	46	:	:	:	:	:	:
MEDICAL CARE AND HEALTH EXPENSES	390	5	13.9	14.1	14.4	14.6	15.1	14.3
Medical and pharmaceutical products	410	51	:	:	:	:	:	:
Therapeutic appliances and equipment	420	52	:	:	:	:	:	:
Services of physicians, nurses and related practitioners	430	53	:	:	:	:	:	:
Hospital care and the like	440	54	:	:	:	:	:	:
Service charges on accident and health insurance	450	55	0.7	0.7	0.7	0.8	0.8	0.8
TRANSPORT AND COMMUNICATION	470	6	14.1	14.3	14.4	14.7	14.6	15.1
Personal transport equipment	490	61	3.9	4.0	5.0	5.3	5.2	5.2
Operation of personal transport equipment	500	62	6.8	7.0	6.1	6.2	6.2	6.6
Purchased transport	510	63	1.7	1.6	1.6	1.5	1.5	1.5
Communication	520	64	1.6	1.7	1.7	1.7	1.7	1.8
RECREATION, ENTERTAINMENT, EDUCATION AND CULTURE	540	7	8.8	8.8	8.9	9.0	9.1	9.0
Equipment and accessories, including repairs	560	71	:	:	:	:	:	:
Entertainment, recreational and cultural serv., excl. hotels, rest and cafes	570	72	:	:	:	:	:	:
Books, newspapers and magazines	580	73	:	:	:	:	:	:
Education	590	74	:	:	:	:	:	:
MISCELLANEOUS GOODS AND SERVICES	610	8	9.6	9.6	9.8	9.9	10.0	10.2
Personal care and effects	630	81	1.5	1.5	1.4	1.5	1.5	1.5
Goods n.e.c.	640	82	1.0	1.0	1.0	1.0	1.0	1.0
Expenditure in restaurants, cafs and hotels	650	83	4.4	4.4	4.5	4.5	4.6	4.6
Package tours	660	84	0.1	0.1	0.2	0.2	0.2	0.2
Financial services, n.e.c.	670	85	1.6	1.7	1.7	1.7	1.7	1.9
Services n.e.c.	680	86	0.9	0.9	1.0	1.0	1.0	1.0
FINAL CONSUMPTION OF HOUSEHOLDS ON THE ECONOMIC TERRITORY (S80)	720		100.0	100.0	100.0	100.0	100.0	100.0
GROUPED DATA								
CRONOS codes 410+420+430+440	870		13.2	13.4	13.7	13.8	14.3	13.5

DEUTSCHLAND (WEST)

5. Consommation finale des ménages sur le territoire économique, par fonction de consommation

(ECU)

Consumption per head, at 1985 constant prices and exchange rates						code	C R O N O S	
Consommation par habitant, aux prix et taux de change constants de 1985								
1984	1985	1986	1987	1988	1989	SEC	xxx	
1428*	1434*	1446*	1481*	1525*	1556*	1	010	PRODUITS ALIMENTAIRES, BOISSONS ET TABAC
1068*	1071*	1082*	1109*	1143*	1168*	11	030	Produits alimentaires
:	:	:	:	:	:	111	050	<i>Pain et céréales</i>
:	:	:	:	:	:	112	060	<i>Viande</i>
:	:	:	:	:	:	113	070	<i>Poisson</i>
:	:	:	:	:	:	114	080	<i>Lait, fromage, oeufs</i>
:	:	:	:	:	:	115	090	<i>Huiles et graisses</i>
:	:	:	:	:	:	116	100	<i>Fruits et légumes autres que les tubercules</i>
:	:	:	:	:	:	117	110	<i>Pommes de terre, manioc et autres tubercules</i>
:	:	:	:	:	:	118	120	<i>Sucre</i>
:	:	:	:	:	:	119	130	<i>Café, thé, cacao</i>
:	:	:	:	:	:	1110	140	<i>Autres produits alimentaires y compris conserve et confiserie</i>
43*	44*	44*	46*	48*	49*	12	160	Boissons non alcoolisées
179*	180*	183*	188*	195*	201*	13	170	Boissons alcoolisées
138*	139*	137*	137*	138*	136*	14	180	Tabac
651*	658*	671*	690*	690*	692*	2	200	HABILLEMENT ET CHAUSSURES
536*	543*	553*	569*	568*	570*	21	220	Articles d'habillement, y compris les réparations
115*	116*	118*	121*	121*	122*	22	230	Chaussures, y compris les réparations
1590*	1646*	1684*	1702*	1695*	1694*	3	250	LOGEMENT, CHAUFFAGE ET ECLAIRAGE
1137*	1173*	1199*	1226*	1247*	1268*	31	270	Logement et charges de distribution d'eau
452*	474*	485*	475*	445*	422*	32	280	Chauffage et éclairage
696*	693*	711*	742*	772*	795*	4	300	MEUBLES, ARTICLES DE MENAGE, ENTRETIEN COURANT
:	:	:	:	:	:	41	320	Meubles et accessoires fixes, revêtements de sol et répar.
:	:	:	:	:	:	42	330	Articles de ménage en textiles, ameublement et réparations
:	:	:	:	:	:	43	340	Appareils de chauff. et de cuis. réf. mach. à laver, appareils mén.
:	:	:	:	:	:	44	350	Verrerie, vaisselles et ustensiles de ménage et réparations
:	:	:	:	:	:	45	360	Biens et services pour l'entretien courants de l'habitation
:	:	:	:	:	:	46	370	Services domestiques
1145*	1174*	1206*	1234*	1298*	1239*	5	390	SERVICES MEDICAUX ET DEPENSES DE SANTE
:	:	:	:	:	:	51	410	Médicaments et autres produits pharmaceutiques
:	:	:	:	:	:	52	420	Appareils et matériel thérapeutiques
:	:	:	:	:	:	53	430	Services de médecins, infirmières et autres praticiens
:	:	:	:	:	:	54	440	Soins des hôpitaux et assimilés
65*	59*	64*	68*	64*	66*	55	450	Rémunération des services d'assurance—accident et maladie
1155*	1187*	1280*	1346*	1370*	1397*	6	470	TRANSPORTS ET COMMUNICATIONS
326*	332*	418*	445*	436*	442*	61	490	Achats de véhicules
563*	582*	590*	621*	645*	649*	62	500	Dépenses d'utilisation de véhicules
136*	135*	131*	131*	133*	135*	63	510	Achats de services de transport
131*	137*	144*	152*	159*	172*	64	520	Communications
714*	729*	758*	785*	816*	828*	7	540	LOISIRS, SPECTACLES, ENSEIGNEMENT ET CULTURE
:	:	:	:	:	:	71	560	Appareils et accessoires, y compris réparations
:	:	:	:	:	:	72	570	Services de loisirs, spect. et culture, sauf ceux des hôtels, rest. et cafés
:	:	:	:	:	:	73	580	Livres, quotidiens et périodiques
:	:	:	:	:	:	74	590	Enseignement
777*	801*	814*	838*	863*	884*	8	610	AUTRES BIENS ET SERVICES
120*	121*	122*	128*	132*	130*	81	630	Soins et effets personnels
84*	85*	86*	90*	92*	93*	82	640	Autres articles n.d.a.
362*	368*	372*	383*	395*	402*	83	650	Dépenses dans les restaurants, cafés et hôtels
10*	12*	14*	16*	18*	19*	84	660	Voyages touristiques tout compris
124*	137*	139*	138*	141*	152*	85	670	Services financiers n.d.a.
76*	77*	81*	82*	86*	88*	86	680	Autres services n.d.a.
8159*	8322*	8568*	8818*	9032*	9089*	720		CONSOMMATION FINALE DES MENAGES SUR LE TERRITOIRE ECONOMIQUE (S80)
								DONNEES REGROUPEES
1080 *	1115 *	1142 *	1167 *	1234 *	1173 *		870	CRONOS codes 410+420+430+440

DEUTSCHLAND (WEST)

6. Gross fixed capital formation, by product

(Mio ECU)

	C R O N O S	NACE CLIO Code	Values at current prices and exchange rates					
			Valeurs à prix et taux de change courants					
			1984	1985	1986	1987	1988	1989
	xxx	R.17						
AGRICULTURAL, FORESTRY AND FISHERY PRODUCTS	010	01	:	:	:	:	:	:
EQUIPMENT	020		60578	68454	75261	81787	86643	99974
Metal products and machinery	040	20	49113	55001	59713	65143	71216	79593
Transport equipment	050	28	11465	13453	15548	16644	17427	20380
CONSTRUCTION	070		96979	92956	101500	105947	111406	121146
Dwellings	090	53.1	46553	42577	44507	45994	48226	52610
Non-residential buildings	100	53.3	:	:	:	:	:	:
Civil engineering works	110	53.5	:	:	:	:	:	:
OTHER PRODUCTS	130	84	894	651	569	512	482	319
GROSS FIXED CAPITAL FORMATION	(e)(b) 180		158451	162062	177330	188246	200531	221438
GROUPED DATA								
CRONOS codes 100+110	200		50427	50379	56992	59954	63180	68536

DEUTSCHLAND (WEST)

7. Gross fixed capital formation, by ownership branch

(Mio ECU)

	C R O N O S	NACE CLIO Code	Values at current prices and exchange rates					
			Valeurs à prix et taux de change courants					
			1984	1985	1986	1987	1988	1989
	xxx	R6* R25						
AGRICULTURAL, FORESTRY AND FISHERY PRODUCTS	010	01*	4343	4406	4534	4581	4748	5252*
FUEL AND POWER PRODUCTS	020	06*	11027	11050	11850	12309	11787	10302*
MANUFACTURED PRODUCTS	030	30*	25218	29695	34621	36812	38271	43133*
Ferrous and non-ferrous ores and metals, other than radio-active	050	13	1394	2044	1687	1564	1600	1577*
Non-metallic minerals and mineral products	060	15	1524	1451	1551	1636	1943	2157*
Chemical products	070	17	2828	3297	4008	4364	4772	5288*
Metal products, except machinery and transport equipment	080	19	1935	2228	2514	2819	2921	3183*
Agricultural and industrial machinery	090	21	2297	2749	3566	3591	3587	4185*
Office and data processing machines, precision and optical instruments	100	23	1202	1289	1414	1516	1533	1611*
Electrical goods	110	25	2801	3908	4619	4668	4449	5185*
Transport equipment	120	28	4075	5017	6273	6932	6431	7561*
Food, beverages, tobacco	130	36	2824	2709	2988	3384	3649	4247*
Textiles and clothing, leather and footwear	140	42	938	1038	1147	1192	1244	1259*
Paper and printing products	150	47	1340	1707	2039	2182	2897	3163*
Rubber and plastic products	160	49	1256	1496	1804	1994	2073	2442*
Other manufactured products	170	48	804	764	1010	970	1171	1276*
BUILDING AND CONSTRUCTION	190	53*	2020	1954	2246	2428	2569	3143*
MARKET SERVICES	200	68*	98623	97502	104230	111296	122069	137307*
Recovery and repair services, wholesale and retail trade services	220	56	7211	7182	8326	9756	11787	12883*
Lodging and catering services	230	59	1046	1114	1189	1255	1306	:
Inland transport services	240	61	4924	4712	5394	5826	5496	:
Maritime and air transport services	250	63	1734	2156	2049	1453	1552	:
Auxiliary transport services	260	65	1291	1918	2157	2201	2386	:
Communication services	270	67	6367	7277	7819	8317	8533	:
Services of credit and insurance institutions	280	69A	3610	3535	3891	3654	4016	:
Other market services	290	74	72441	69608	73405	78833	86994	:
NON-MARKET SERVICES	330	86*	19642	20069	22879	24290	24995	26890*
General government services	350		17274	17697	20308	21568	22151	23890*
Other non-market services	360		2368	2372	2570	2723	2844	2999*
GROSS FIXED CAPITAL FORMATION	(e)(b)(c) 400		158451	162062	177330	188246	200531	221438
GROUPED DATA								
CRONOS codes 020+030+190	530		38264	42698	48718	51550	52627	56579*
CRONOS codes 200+330	740		118265	117571	127108	135587	147065	164197*

DEUTSCHLAND (WEST)

6. Formation brute de capital fixe, par produit

(1985 = 100)

Volume indices						NACE CLIO Code	C R O N O S		
Indices de volume									
1984	1985	1986	1987	1988	1989	R.17	xxx		
:	:	:	:	:	:	01	010	PRODUITS DE L'AGRICULTURE, DE LA SYLVICULTURE ET DE LA PECHE	
91.0*	100.0*	104.3*	110.2*	118.6*	130.5*		020	EQUIPEMENT	
91.7*	100.0*	103.4*	110.1*	119.9*	130.6*	20	040	Produits en métaux et machines	
88.1*	100.0*	108.0*	110.7*	113.2*	129.9*	28	050	Moyens de transport	
106.0*	100.0*	102.7*	102.4*	105.7*	111.1*		070	CONSTRUCTION	
111.5*	100.0*	98.3*	96.8*	99.6*	104.8*	53.1	090	Logements	
:	:	:	:	:	:		53.3	100	Bâtiments non résidentiels
:	:	:	:	:	:		53.5	110	Ouvrages de génie civil
142.7*	100.0*	80.3*	74.4*	65.0*	35.9*	84	130	AUTRES PRODUITS	
99.9*	100.0*	103.3*	105.5*	110.9*	118.8*		180	FORMATION BRUTE DE CAPITAL FIXE (a)(b)	
DONNEES REGROUPEES									
101.6*	100.0*	106.2*	106.8*	110.6*	116.1*		200	CRONOS codes 100+110	

DEUTSCHLAND (WEST)

7. Formation brute de capital fixe, par branche propriétaire

(1985 = 100)

Volume indices						NACE CLIO Code	C R O N O S	
Indices de volume								
1984	1985	1986	1987	1988	1989	R6*	R25	xxx
101.2*	100.0*	97.2*	94.7*	96.9*	104.2*	01*	010	PRODUITS DE L'AGRICULTURE, DE LA SYLVICULTURE ET LA PECHE
102.5*	100.0*	101.2*	100.7*	95.4*	:	06*	020	PRODUITS ENERGETIQUES
87.7*	100.0*	109.9*	112.6*	115.6*	126.9*	30*	030	PRODUITS INDUSTRIELS
70.0*	100.0*	78.3*	70.0*	71.3*	68.4*	13	050	Minerais et métaux ferreux et non-ferreux, autres que fertiles et fissiles
108.4*	100.0*	101.1*	102.6*	119.7*	129.5*	15	060	Minéraux et produits à base de minéraux non métalliques
89.4*	100.0*	115.5*	121.4*	130.5*	140.8*	17	070	Produits chimiques
89.5*	100.0*	105.7*	114.3*	116.7*	124.0*	19	080	Produits en métaux à l'exclusion des machines et du matériel de transport
86.3*	100.0*	121.6*	117.2*	114.9*	130.3*	21	090	Machines industrielles et agricoles
94.9*	100.0*	105.5*	111.5*	115.8*	118.6*	23	100	Machines de bureau, pour trait. informat., instr. précision, optique et sim.
74.3*	100.0*	110.9*	107.6*	101.4*	115.0*	25	110	Matériel et fournitures électriques
83.2*	100.0*	118.5*	126.4*	116.4*	133.4*	28	120	Moyens de transport
108.8*	100.0*	103.4*	112.4*	117.9*	133.6*	36	130	Produits alimentaires, boissons et produits à base de tabacs
93.3*	100.0*	104.1*	104.1*	107.7*	106.0*	42	140	Produits textiles, cuir et chaussures, habillement
80.8*	100.0*	110.4*	114.5*	150.6*	160.2*	47	150	Papier, articles en papier, articles imprimés
87.1*	100.0*	114.0*	120.9*	124.1*	142.0*	49	160	Produits en caoutchouc et en plastique
109.9*	100.0*	124.6*	116.2*	138.7*	147.6*	48	170	Autres produits industriels
106.3*	100.0*	107.1*	110.9*	115.8*	:	53*	190	BATIMENTS ET OUVRAGES DE GENIE CIVIL
103.0*	100.0*	101.0*	103.9*	112.4*	:	68*	200	SERVICES MARCHANDS
102.7*	100.0*	109.0*	122.8*	146.4*	:	56	220	Récupération et réparation, services de commerce
95.8*	100.0*	100.0*	101.9*	104.2*	:	59	230	Services de restauration et d'hébergement
106.1*	100.0*	107.6*	111.7*	103.0*	:	61	240	Services de transport intérieur
82.8*	100.0*	89.4*	61.3*	64.8*	:	63	250	Services de transports maritimes et aériens
70.3*	100.0*	106.1*	104.7*	111.6*	:	65	260	Services annexes des transports
88.7*	100.0*	102.1*	105.9*	107.9*	:	67	270	Services de communication
104.6*	100.0*	105.3*	96.0*	104.7*	:	69A	280	Services des institutions de crédit et d'assurance
106.0*	100.0*	99.6*	102.9*	112.1*	:	74	290	Autres services marchands
99.6*	100.0*	107.2*	108.8*	110.2*	114.9*	86*	330	SERVICES NON MARCHANDS
99.4*	100.0*	107.8*	109.5*	110.8*	115.8*		350	Services des administrations publiques
101.3*	100.0*	102.1*	103.4*	106.2*	107.9*		360	Autres services non marchands
99.9*	100.0*	103.3*	105.5*	110.9*	118.8*		400	FORMATION BRUTE DE CAPITAL FIXE (a)(b)(c)
DONNEES REGROUPEES								
92.5*	100.0*	107.5*	109.3*	110.2*	:		530	CRONOS codes 020+030+190
102.4*	100.0*	102.1*	104.8*	112.0*	:		740	CRONOS codes 200+330

ELLAS

1. Gross value added at market prices, by branch (a)

(Mio ECU)

	C R O N O S xxx	NACE CLIO Code R6* R25	Values at current prices and exchange rates Valeurs à prix et taux de change courants					
			1984	1985	1986	1987	1988	1989
AGRICULTURAL, FORESTRY AND FISHERY PRODUCTS	010	01*	6695*	6751*	5735*	5453*	6441*	7478*
FUEL AND POWER PRODUCTS	020	06*	1598*	1726*	1501*	1580*	1645*	1741*
MANUFACTURED PRODUCTS	030	30*	7109*	7238*	6695*	6263*	6875*	7551*
Ferrous and non-ferrous ores and metals, other than radio-active	050	13	:	:	:	:	:	:
Non-metallic minerals and mineral products	060	15	:	:	:	:	:	:
Chemical products	070	17	454*	489*	438*	399*	457*	540*
Metal products, except machinery and transport equipment	080	19	:	:	:	:	:	:
Agricultural and industrial machinery	090	21	:	:	:	:	:	:
Office and data processing machines, precision and optical instruments	100	23	:	:	:	:	:	:
Electrical goods	110	25	:	:	:	:	:	:
Transport equipment	120	28	465*	438*	421*	419*	493*	548*
Food, beverages, tobacco	130	36	1400*	1511*	1369*	1220*	1378*	1587*
Textiles and clothing, leather and footwear	140	42	:	:	:	:	:	:
Paper and printing products	150	47	429*	464*	434*	483*	492*	543*
Rubber and plastic products	160	49	215*	217*	182*	180*	260*	321*
Other manufactured products	170	48	:	:	:	:	:	:
BUILDING AND CONSTRUCTION	190	53*	2419*	2486*	2311*	2104*	2369*	2619*
MARKET SERVICES	200	68*	14332*	14593*	13588*	13797*	15382*	17082*
Recovery and repair services, wholesale and retail trade services	(b) 220	56	4966*	5110*	4777*	4640*	5082*	5753*
Lodging and catering services	230	59	:	:	:	:	:	:
Inland transport services	240	61	:	:	:	:	:	:
Maritime and air transport services	250	63	:	:	:	:	:	:
Auxiliary transport services	260	65	:	:	:	:	:	:
Communication services	270	67	742*	731*	779*	814*	916*	982*
Services of credit and insurance institutions	280	69A	935*	958*	898*	879*	956*	1056*
Other market services	290	74	:	:	:	:	:	:
NON-MARKET SERVICES	330	86*	5912*	6330*	5504*	5586*	6354*	7452*
General government services	350		:	:	:	:	:	:
Other non-market services	360		:	:	:	:	:	:
TOTAL OF BRANCHES	370		38064*	39123*	35333*	34783*	39067*	43923*
Imputed output of bank services	310	69B	:	:	:	:	:	:
GROSS VALUE ADDED AT MARKET PRICES	400		:	:	:	:	:	:
VAT on products (R21)	410		:	:	:	:	:	:
Net taxes linked to imports (R29-R39)	420		:	:	:	:	:	:
GROSS DOMESTIC PRODUCT AT MARKET PRICES (N 1)	450		43080	43672	40005	39867	44768	49197
GROUPED DATA								
CRONOS codes 020+030+190	530		11126*	11450*	10507*	9946*	10889*	11911*
CRONOS codes 200+330	740		20244*	20923*	19092*	19383*	21737*	24534*
CRONOS codes 230+290	830		5442*	5599*	5199*	5512*	6245*	6925*
CRONOS codes 240+250+260	850		2246*	2194*	1934*	1952*	2183*	2366*

1. Valeur ajoutée brute aux prix du marché, par branche (a)

(1985 = 100)

Volume indices						NACE CLIO Code	C R O N O S	
Indices de volume								
1984	1985	1986	1987	1988	1989	R6* R25	xxx	
98.1*	100.0*	102.5*	98.3*	104.3*	107.8*	01*	010	PRODUITS DE L'AGRICULTURE, DE LA SYLVICULTURE ET LA PECHE
94.3*	100.0*	103.1*	109.2*	116.7*	119.8*	06*	020	PRODUITS ENERGETIQUES
96.8*	100.0*	99.7*	97.0*	101.5*	103.9*	30*	030	PRODUITS INDUSTRIELS
:	:	:	:	:	:	13	050	Minerais et métaux ferreux et non-ferreux, autres que fertiles et fissiles
:	:	:	:	:	:	15	060	Minéraux et produits à base de minéraux non métalliques
93.8*	100.0*	95.3*	95.7*	103.5*	108.9*	17	070	Produits chimiques
:	:	:	:	:	:	19	080	Produits en métaux à l'exclusion des machines et du matériel de transport
:	:	:	:	:	:	21	090	Machines industrielles et agricoles
:	:	:	:	:	:	23	100	Machines de bureau, pour trait. informat., instr. précision, optique et sim.
:	:	:	:	:	:	25	110	Matériel et fournitures électriques
108.6*	100.0*	108.2*	113.6*	119.2*	120.9*	28	120	Moyens de transport
93.7*	100.0*	94.7*	90.1*	97.6*	105.2*	36	130	Produits alimentaires, boissons et produits à base de tabacs
:	:	:	:	:	:	42	140	Produits textiles, cuir et chaussures, habillement
90.2*	100.0*	105.0*	115.0*	108.5*	108.8*	47	150	Papier, articles en papier, articles imprimés
94.4*	100.0*	89.5*	85.4*	111.7*	128.4*	49	160	Produits en caoutchouc et en plastique
:	:	:	:	:	:	48	170	Autres produits industriels
97.2*	100.0*	99.2*	92.9*	100.0*	102.2*	53*	190	BATIMENTS ET OUVRAGES DE GENE CIVIL
96.4*	100.0*	102.0*	102.7*	106.6*	110.6*	68*	200	SERVICES MARCHANDS
95.8*	100.0*	102.7*	102.8*	108.5*	113.4*	56	220	Récupération et réparation, services de commerce (b)
:	:	:	:	:	:	59	230	Services de restauration et d'hébergement
:	:	:	:	:	:	61	240	Services de transport intérieur
:	:	:	:	:	:	63	250	Services de transports maritimes et aériens
:	:	:	:	:	:	65	260	Services annexes des transports
92.9*	100.0*	105.5*	102.1*	107.2*	115.6*	67	270	Services de communication
96.1*	100.0*	106.2*	106.8*	110.2*	114.4*	69A	280	Services des institutions de crédit et d'assurance
:	:	:	:	:	:	74	290	Autres services marchands
96.9*	100.0*	101.7*	104.2*	107.0*	109.4*	86*	330	SERVICES NON MARCHANDS
:	:	:	:	:	:		350	Services des administrations publiques
:	:	:	:	:	:		360	Autres services non marchands
96.7*	100.0*	101.5*	101.0*	105.5*	108.7*		370	TOTAL DES BRANCHES
:	:	:	:	:	:	69B	310	Production imputée de services bancaires (P13)
:	:	:	:	:	:		400	VALEUR AJOUTEE BRUTE AUX PRIX DU MARCHE
:	:	:	:	:	:		410	TVA grevant les produits (R21)
:	:	:	:	:	:		420	Impôts nets liés à l'importation (R29-R39)
97.0*	100.0*	101.4*	100.9*	105.0*	108.0*		450	PRODUIT INTERIEUR BRUT AUX PRIX DU MARCHE (N1)
DONNEES REGROUPEES								
96.5*	100.0*	100.2*	98.3*	103.7*	106.2*		530	CRONOS codes 020+030+190
96.5*	100.0*	101.9*	103.0*	106.7*	110.4*		740	CRONOS codes 200+330
98.3*	100.0*	101.3*	103.2*	105.9*	109.1*		830	CRONOS codes 230+290
95.2*	100.0*	98.6*	100.0*	103.1*	104.4*		850	CRONOS codes 240+250+260

ELLAS

3. Occupied population and yearly change of productivity (gross value-added at constant market prices/total employment)

(1000)

	C R O N O S xxx	NACE CLIO Code R6* R25	Occupied population (annual average)					
			Emploi total (moyenne annuelle)					
			1984	1985	1986	1987	1988	1989
AGRICULTURAL, FORESTRY AND FISHERY PRODUCTS	010	01*	1044*	1037*	1024*	960*	956*	955*
FUEL AND POWER PRODUCTS	020	06*	:	:	:	:	:	:
MANUFACTURED PRODUCTS	030	30*	:	:	:	:	:	:
Ferrous and non-ferrous ores and metals, other than radio-active	050	13	:	:	:	:	:	:
Non-metallic minerals and mineral products	060	15	:	:	:	:	:	:
Chemical products	070	17	:	:	:	:	:	:
Metal products, except machinery and transport equipment	080	19	:	:	:	:	:	:
Agricultural and industrial machinery	090	21	:	:	:	:	:	:
Office and data processing machines, precision and optical instruments	100	23	:	:	:	:	:	:
Electrical goods	110	25	:	:	:	:	:	:
Transport equipment	120	28	:	:	:	:	:	:
Food, beverages, tobacco	130	36	:	:	:	:	:	:
Textiles and clothing, leather and footwear	140	42	:	:	:	:	:	:
Paper and printing products	150	47	:	:	:	:	:	:
Rubber and plastic products	160	49	:	:	:	:	:	:
Other manufactured products	170	48	:	:	:	:	:	:
BUILDING AND CONSTRUCTION	190	53*	:	:	:	:	:	:
MARKET SERVICES	200	68*	:	:	:	:	:	:
Recovery and repair services, wholesale and retail trade services	220	56	:	:	:	:	:	:
Lodging and catering services	230	59	:	:	:	:	:	:
Inland transport services	240	61	:	:	:	:	:	:
Maritime and air transport services	250	63	:	:	:	:	:	:
Auxiliary transport services	260	65	:	:	:	:	:	:
Communication services	270	67	:	:	:	:	:	:
Services of credit and insurance institutions	280	69A	:	:	:	:	:	:
Other market services	290	74	:	:	:	:	:	:
NON-MARKET SERVICES	330	86*	:	:	:	:	:	:
General government services	350		:	:	:	:	:	:
Other non-market services	360		:	:	:	:	:	:
TOTAL OF BRANCHES	370		3736	3774	3776	3738	3779	3836
GROUPED DATA								
CRONOS codes 020+030+190	530		989*	982*	1010*	995*	979*	967*
CRONOS codes 200+330	740		1703*	1755*	1743*	1783*	1844*	1914*

3. Emploi total et Taux de variation annuelle de la productivité (valeur ajoutée brute aux prix du marché à prix constants/emploi total)

(T/T-1 %)

Yearly change of productivity Taux de variation annuelle de la productivité						NACE CLIO Code	C R O N O S	
1984	1985	1986	1987	1988	1989	R6* R25	xxx	
8.6*	2.6*	3.8*	2.3*	6.6*	3.4*	01*	010	PRODUITS DE L'AGRICULTURE, DE LA SYLVICULTURE ET LA PECHE
:	:	:	:	:	:	06*	020	PRODUITS ENERGETIQUES
:	:	:	:	:	:	30*	030	PRODUITS INDUSTRIELS
:	:	:	:	:	:	13	050	Minerais et métaux ferreux et non-ferreux, autres que fertiles et fissiles
:	:	:	:	:	:	15	060	Minéraux et produits à base de minéraux non métalliques
:	:	:	:	:	:	17	070	Produits chimiques
:	:	:	:	:	:	19	080	Produits en métaux à l'exclusion des machines et du matériel de transport
:	:	:	:	:	:	21	090	Machines industrielles et agricoles
:	:	:	:	:	:	23	100	Machines de bureau, pour trait. informat., instr. précision, optique et sim.
:	:	:	:	:	:	25	110	Matériel et fournitures électriques
:	:	:	:	:	:	28	120	Moyens de transport
:	:	:	:	:	:	36	130	Produits alimentaires, boissons et produits à base de tabacs
:	:	:	:	:	:	42	140	Produits textiles, cuir et chaussures, habillement
:	:	:	:	:	:	47	150	Papier, articles en papier, articles imprimés
:	:	:	:	:	:	49	160	Produits en caoutchouc et en plastique
:	:	:	:	:	:	48	170	Autres produits industriels
:	:	:	:	:	:	53*	190	BATIMENTS ET OUVRAGES DE GENIE CIVIL
:	:	:	:	:	:	68*	200	SERVICES MARCHANDS
:	:	:	:	:	:	56	220	Récupération et réparation, services de commerce
:	:	:	:	:	:	59	230	Services de restauration et d'hébergement
:	:	:	:	:	:	61	240	Services de transport intérieur
:	:	:	:	:	:	63	250	Services de transports maritimes et aériens
:	:	:	:	:	:	65	260	Services annexes des transports
:	:	:	:	:	:	67	270	Services de communication
:	:	:	:	:	:	69A	280	Services des institutions de crédit et d'assurance
:	:	:	:	:	:	74	290	Autres services marchands
:	:	:	:	:	:	86*	330	SERVICES NON MARCHANDS
:	:	:	:	:	:		350	Services des administrations publiques
:	:	:	:	:	:		360	Autres services non marchands
2.6*	2.3*	1.4*	0.5*	3.3*	1.6*		370	TOTAL DES BRANCHES
DONNEES REGROUPEES								
3.7*	4.4*	-2.6*	-0.4*	7.2*	3.7*		530	CRONOS codes 020+030+190
-0.2*	0.5*	2.6*	-1.2*	0.1*	-0.4*		740	CRONOS codes 200+330

ELLAS

4. Wage and salary earners and yearly change of compensation of employees per employee

(1000)

	C R O N O S	NACE CLIO Code	Wages and salary earners (annual average)					
			Emploi salarié (moyenne annuelle)					
			1984	1985	1986	1987	1988	1989
	xxx	R6* R25						
AGRICULTURAL, FORESTRY AND FISHERY PRODUCTS	010	01*	38*	40*	38*	35*	33*	36*
FUEL AND POWER PRODUCTS	020	06*	40*	39*	44*	44*	42*	43*
MANUFACTURED PRODUCTS	030	30*	468*	470*	487*	466*	460*	455*
Ferrous and non-ferrous ores and metals, other than radio-active	050	13	25*	25*	26*	21*	19*	19*
Non-metallic minerals and mineral products	060	15	35*	35*	30*	31*	32*	31*
Chemical products	070	17	20*	21*	21*	20*	21*	20*
Metal products, except machinery and transport equipment	080	19	31*	30*	34*	28*	26*	26*
Agricultural and industrial machinery	090	21	11*	10*	13*	12*	12*	10*
Office and data processing machines, precision and optical instruments	100	23	1*	1*	1*	1*	1*	1*
Electrical goods	110	25	19*	17*	18*	15*	14*	13*
Transport equipment	120	28	25*	24*	29*	29*	27*	25*
Food, beverages, tobacco	130	36	97*	97*	100*	92*	92*	92*
Textiles and clothing, leather and footwear	140	42	126*	129*	137*	138*	139*	140*
Paper and printing products	150	47	26*	27*	26*	25*	25*	27*
Rubber and plastic products	160	49	15*	15*	13*	15*	13*	13*
Other manufactured products	170	48	38*	40*	40*	39*	39*	38*
BUILDING AND CONSTRUCTION	190	53*	178*	163*	157*	151*	144*	147*
MARKET SERVICES	200	68*	709*	712*	693*	708*	705*	718*
Recovery and repair services, wholesale and retail trade services	220	56	387*	386*	382*	394*	381*	392*
Lodging and catering services	230	59	60*	68*	64*	65*	67*	69*
Inland transport services	240	61	63*	57*	52*	53*	50*	52*
Maritime and air transport services	250	63	47*	42*	32*	35*	32*	33*
Auxiliary transport services	260	65	40*	40*	41*	39*	44*	37*
Communication services	270	67	38*	38*	38*	36*	37*	39*
Services of credit and insurance institutions	280	69A	51*	53*	59*	57*	62*	62*
Other market services	290	74	24*	26*	26*	28*	32*	35*
NON-MARKET SERVICES	330	86*	497*	531*	531*	528*	567*	572*
General government services	350	
Other non-market services	360	
TOTAL OF BRANCHES	370		1929	1955	1949	1932	1951	1971
GROUPED DATA								
CRONOS codes 020+030+190	530		686*	672*	687*	661*	646*	645*
CRONOS codes 200+330	740		1206*	1243*	1225*	1235*	1272*	1290*

4. Emplol salarié et Taux de variation annuelle de la rémunération des salariés par salarié

(T/T-1 %)

Yearly change of compensation of employees, per employee (in national currency) Taux de variation annuelle de la rémunération des salariés par salarié (en monnaie nationale)						NACE CLIO Code	C R O N O S	
1984	1985	1986	1987	1988	1989	R6* R25	xxx	
:	:	:	:	:	:	01*	010	PRODUITS DE L'AGRICULTURE, DE LA SYLVICULTURE ET LA PECHE
:	:	:	:	:	:	06*	020	PRODUITS ENERGETIQUES
:	:	:	:	:	:	30*	030	PRODUITS INDUSTRIELS
:	:	:	:	:	:	13	050	Minerais et métaux ferreux et non-ferreux, autres que fertiles et fissiles
:	:	:	:	:	:	15	060	Minéraux et produits à base de minéraux non métalliques
:	:	:	:	:	:	17	070	Produits chimiques
:	:	:	:	:	:	19	080	Produits en métaux à l'exclusion des machines et du matériel de transport
:	:	:	:	:	:	21	090	Machines industrielles et agricoles
:	:	:	:	:	:	23	100	Machines de bureau, pour trait. informat., instr. précision, optique et sim.
:	:	:	:	:	:	25	110	Matériel et fournitures électriques
:	:	:	:	:	:	28	120	Moyens de transport
:	:	:	:	:	:	36	130	Produits alimentaires, boissons et produits à base de tabacs
:	:	:	:	:	:	42	140	Produits textiles, cuir et chaussures, habillement
:	:	:	:	:	:	47	150	Papier, articles en papier, articles imprimés
:	:	:	:	:	:	49	160	Produits en caoutchouc et en plastique
:	:	:	:	:	:	48	170	Autres produits industriels
:	:	:	:	:	:	53*	190	BATIMENTS ET OUVRAGES DE GENIE CIVIL
:	:	:	:	:	:	68*	200	SERVICES MARCHANDS
:	:	:	:	:	:	56	220	Récupération et réparation, services de commerce
:	:	:	:	:	:	59	230	Services de restauration et d'hébergement
:	:	:	:	:	:	61	240	Services de transport intérieur
:	:	:	:	:	:	63	250	Services de transports maritimes et aériens
:	:	:	:	:	:	65	260	Services annexes des transports
:	:	:	:	:	:	67	270	Services de communication
:	:	:	:	:	:	69A	280	Services des institutions de crédit et d'assurance
:	:	:	:	:	:	74	290	Autres services marchands
:	:	:	:	:	:	86*	330	SERVICES NON MARCHANDS
:	:	:	:	:	:		350	Services des administrations publiques
:	:	:	:	:	:		360	Autres services non marchands
20.6	23.4	13.0	11.9	20.7	19.4		370	TOTAL DES BRANCHES

ELLAS

5. Final consumption of households on the economic territory, by purpose (a)

(Mio ECU)

	C R O N O S	Code	Values at current prices and exchange rates							
			xxx	ESA	Valeurs à prix et taux de change courants					
					1984	1985	1986	1987	1988	1989
FOOD, BEVERAGES AND TOBACCO	010	1	11886	11765	11021	11182	12080	13329		
Food	(b) 030	11	10058	9872	9162	9250	9724	10684		
<i>Bread and cereals</i>	050	111	562	591	577	554	602	638		
<i>Meat</i>	060	112	2842	2697	2421	2424	2530	2896		
<i>Fish</i>	070	113	583	614	708	764	788	845		
<i>Milk, cheese and eggs</i>	080	114	1531	1637	1573	1555	1597	1758		
<i>Oils and fats</i>	090	115	674	685	544	470	493	570		
<i>Fruits and vegetables other than potatoes and similar tubers</i>	100	116	2636	2392	2046	2206	2374	2615		
<i>Potatoes, manioc and other tubers</i>	110	117	267	255	214	218	251	229		
<i>Sugar</i>	120	118	82	87	105	92	100	104		
<i>Coffee, tea, cocoa</i>	130	119	173	205	244	183	178	194		
<i>Other foods, including preserves and confectionery</i>	140	1110	708	708	728	785	811	836		
Non-alcoholic beverages	(b) 160	12	269	269	298	312	352	403		
Alcoholic beverages	(b) 170	13	684	758	721	751	881	1025		
Tobacco	(b) 180	14	874	866	840	868	1123	1217		
CLOTHING AND FOOTWEAR	200	2	2419	2584	2548	2679	2998	3271		
Clothing other than footwear, including repairs	220	21	2177	2292	2265	2380	2686	2939		
Footwear, including repairs	230	22	242	292	283	298	313	332		
GROSS RENT, FUEL AND POWER	250	3	3332	3273	3046	3298	3722	4033		
Gross rent and water charges	270	31	2377	2335	2187	2369	2790	3119		
Fuel and power	280	32	954	938	859	929	933	914		
FURNITURE, FURNISHINGS AND HOUSEHOLD EQUIPMENT	300	4	2434	2532	2361	2484	2679	2963		
Furniture, fixtures, carpets, other floor coverings and repairs	320	41	301	292	263	248	269	290		
Household textiles, other furnishings and repairs	330	42	349	369	374	408	452	496		
Heating and cooking appliances, refrigerators, washing machines and similar	340	43	389	418	464	475	455	500		
Glassware, tableware and household utensils including repairs	350	44	132	115	107	106	114	126		
Household operation except domestic services	360	45	883	956	820	921	1027	1142		
Domestic services	370	46	380	381	332	327	361	408		
MEDICAL CARE AND HEALTH EXPENSES	390	5	993	1093	1068	1055	1120	1182		
Medical and pharmaceutical products	410	51	472	499	489	470	481	499		
Therapeutic appliances and equipment	420	52	:	:	:	:	:	:		
Services of physicians, nurses and related practitioners	430	53	:	:	:	:	:	:		
Hospital care and the like	440	54	:	:	:	:	:	:		
Service charges on accident and health insurance	450	55	:	:	:	:	:	:		
TRANSPORT AND COMMUNICATION	470	6	3760	4168	4043	3823	4174	4722		
Personal transport equipment	490	61	734	1087	1016	801	861	1178		
Operation of personal transport equipment	500	62	966	1020	1035	1034	1093	1165		
Purchased transport	510	63	1553	1563	1451	1436	1620	1756		
Communication	520	64	506	498	540	552	600	623		
RECREATION, ENTERTAINMENT, EDUCATION AND CULTURE	540	7	1668	1755	1666	1775	1954	2112		
Equipment and accessories, including repairs	560	71	800	761	761	802	812	895		
Entertainment, recreational and cultural serv., excl. hotels, rest and cafes	570	72	457	485	455	485	599	590		
Books, newspapers and magazines	580	73	236	333	285	322	354	421		
Education	590	74	175	175	166	166	189	207		
MISCELLANEOUS GOODS AND SERVICES	610	8	2635	2803	2639	2912	3238	3548		
Personal care and effects	630	81	465	529	503	548	604	648		
Goods n.e.c.	640	82	227	210	245	297	345	366		
Expenditure in restaurants, cabs and hotels	(b) 650	83	1724	1829	1683	1850	2054	2280		
Package tours	660	84	:	:	:	:	:	:		
Financial services, n.e.c.	670	85	23	23	22	23	27	28		
Services n.e.c.	680	86	195	212	187	194	209	227		
FINAL CONSUMPTION OF HOUSEHOLDS ON THE ECONOMIC TERRITORY (S80)	720		29125	29973	28393	29207	31965	35160		
GROUPED DATA										
CRONOS codes 420+430+440+450	960		521	594	580	584	639	683		
CRONOS codes 640+670+680	970		445	446	454	514	580	621		

5. Consommation finale des ménages sur le territoire économique, par fonction de consommation (a)

(1985 = 100)

Volume indices						code	C R O N O S	
Indices de volume								
1984	1985	1986	1987	1988	1989	SEC	xxx	
99.1*	100.0*	101.6*	104.1*	106.8*	106.9*	1	010	PRODUITS ALIMENTAIRES, BOISSONS ET TABAC
101.3*	100.0*	100.7*	103.1*	106.1*	105.2*	11	030	Produits alimentaires (b)
98.3*	100.0*	105.1*	103.5*	108.9*	108.0*	111	050	<i>Pain et céréales</i>
103.3*	100.0*	100.3*	105.0*	105.6*	106.7*	112	060	<i>Viande</i>
101.4*	100.0*	118.8*	123.5*	125.7*	125.0*	113	070	<i>Poisson</i>
95.6*	100.0*	101.1*	100.8*	100.3*	99.0*	114	080	<i>Lait, fromage, oeufs</i>
99.9*	100.0*	87.8*	86.5*	90.3*	90.9*	115	090	<i>Huiles et graisses</i>
105.3*	100.0*	101.3*	104.2*	113.2*	110.7*	116	100	<i>Fruits et légumes autres que les tubercules</i>
96.3*	100.0*	99.6*	102.3*	100.6*	103.5*	117	110	<i>Pommes de terre, manioc et autres tubercules</i>
99.6*	100.0*	100.3*	100.5*	100.8*	100.9*	118	120	<i>Sucre</i>
92.0*	100.0*	97.4*	98.3*	103.7*	108.0*	119	130	<i>Café, thé, cacao</i>
105.4*	100.0*	103.3*	109.6*	111.5*	103.6*	1110	140	<i>Autres produits alimentaires y compris conserve et confiserie</i>
102.3*	100.0*	109.3*	118.2*	128.8*	140.4*	12	160	Boissons non alcoolisées (b)
87.5*	100.0*	99.5*	102.9*	111.5*	117.1*	13	170	Boissons alcoolisées (b)
95.4*	100.0*	106.3*	107.7*	103.8*	103.5*	14	180	Tabac (b)
95.9*	100.0*	102.0*	100.0*	101.0*	101.0*	2	200	HABILLEMENT ET CHAUSSURES
97.0*	100.0*	102.0*	99.8*	100.8*	100.8*	21	220	Articles d'habillement, y compris les réparations
84.6*	100.0*	101.7*	102.5*	103.2*	103.2*	22	230	Chaussures, y compris les réparations
98.0*	100.0*	101.9*	105.7*	108.9*	112.0*	3	250	LOGEMENT, CHAUFFAGE ET ECLAIRAGE
97.8*	100.0*	102.5*	105.4*	108.6*	112.2*	31	270	Logement et charges de distribution d'eau
98.5*	100.0*	99.5*	107.1*	110.2*	111.4*	32	280	Chauffage et éclairage
95.9*	100.0*	96.9*	97.3*	100.3*	105.4*	4	300	MEUBLES, ARTICLES DE MENAGE, ENTRETIEN COURANT
106.4*	100.0*	91.7*	79.9*	87.1*	91.5*	41	320	Meubles et accessoires fixes, revêtements de sol et répar.
92.4*	100.0*	106.8*	111.1*	118.4*	126.9*	42	330	Articles de ménage en textiles, ameublement et réparations
90.3*	100.0*	107.4*	104.7*	100.8*	107.9*	43	340	Appareils de chauff. et de cuis. réf. mach. à laver, appareils mén.
117.0*	100.0*	89.8*	86.6*	90.4*	95.8*	44	350	Verrerie, vaisselles et ustensiles de ménage et réparations
93.4*	100.0*	89.0*	96.1*	100.5*	103.5*	45	360	Biens et services pour l'entretien courants de l'habitation
99.2*	100.0*	97.0*	92.0*	93.4*	98.0*	46	370	Services domestiques
95.3*	100.0*	100.9*	104.2*	105.3*	107.9*	5	390	SERVICES MEDICAUX ET DEPENSES DE SANTE
90.6*	100.0*	101.9*	106.9*	109.0*	112.3*	51	410	Médicaments et autres produits pharmaceutiques
:	:	:	:	:	:	52	420	Appareils et matériel thérapeutiques
:	:	:	:	:	:	53	430	Services de médecins, infirmières et autres praticiens
:	:	:	:	:	:	54	440	Soins des hôpitaux et assimilés
:	:	:	:	:	:	55	450	Rémunération des services d'assurance-accident et maladie
87.7*	100.0*	98.7*	95.3*	99.6*	108.1*	6	470	TRANSPORTS ET COMMUNICATIONS
64.9*	100.0*	88.0*	67.6*	71.4*	95.9*	61	490	Achats de véhicules
91.3*	100.0*	108.0*	113.7*	119.8*	127.9*	62	500	Dépenses d'utilisation de véhicules
95.0*	100.0*	95.5*	97.9*	101.2*	102.4*	63	510	Achats de services de transport
92.7*	100.0*	103.5*	96.0*	100.2*	106.1*	64	520	Communications
96.9*	100.0*	103.7*	103.1*	105.9*	109.5*	7	540	LOISIRS, SPECTACLES, ENSEIGNEMENT ET CULTURE
102.3*	100.0*	103.7*	101.8*	103.9*	112.2*	71	560	Appareils et accessoires, y compris réparations
93.3*	100.0*	109.1*	108.8*	113.9*	109.3*	72	570	Services de loisirs, spect. et culture, sauf ceux des hôtels, rest. et cafés
81.8*	100.0*	93.3*	99.1*	97.5*	98.0*	73	580	Livres, quotidiens et périodiques
95.9*	100.0*	101.4*	99.8*	104.9*	109.5*	74	590	Enseignement
94.5*	100.0*	100.7*	103.2*	106.4*	109.0*	8	610	AUTRES BIENS ET SERVICES
82.3*	100.0*	98.2*	96.8*	102.7*	106.9*	81	630	Soins et effets personnels
:	:	:	:	:	:	82	640	Autres articles n.d.a.
97.1*	100.0*	99.7*	101.3*	102.5*	104.9*	83	650	Dépenses dans les restaurants, cafés et hôtels (b)
:	:	:	:	:	:	84	660	Voyages touristiques tout compris
:	:	:	:	:	:	85	670	Services financiers n.d.a.
:	:	:	:	:	:	86	680	Autres services n.d.a.
96.1*	100.0*	101.9*	103.1*	106.0*	108.8*		720	CONSOMMATION FINALE DES MENAGES SUR LE TERRITOIRE ECONOMIQUE (S80)
DONNEES REGROUPEES								
109.0*	100.0*	97.9*	96.3*	94.7*	95.4*		960	CRONOS codes 420+430+440+450
98.9*	100.0*	107.4*	118.2*	126.5*	127.9*		970	CRONOS codes 640+670+680

ELLAS

5. Final consumption of households on the economic territory, by purpose (a)

(Total = 100%)

	C R O N O S xxx	Code ESA	Relative proportions % (data at current prices) Parts relatives % (données à prix courants)					
			1984	1985	1986	1987	1988	1989
FOOD, BEVERAGES AND TOBACCO	010	1	40.8	39.3	38.8	38.3	37.8	37.9
Food	(b) 030	11	34.5	32.9	32.3	31.7	30.4	30.4
<i>Bread and cereals</i>	050	111	1.9	2.0	2.0	1.9	1.9	1.8
<i>Meat</i>	060	112	9.8	9.0	8.5	8.3	7.9	8.2
<i>Fish</i>	070	113	2.0	2.0	2.5	2.6	2.5	2.4
<i>Milk, cheese and eggs</i>	080	114	5.3	5.5	5.5	5.3	5.0	5.0
<i>Oils and fats</i>	090	115	2.3	2.3	1.9	1.6	1.5	1.6
<i>Fruits and vegetables other than potatoes and similar tubers</i>	100	116	9.0	8.0	7.2	7.6	7.4	7.4
<i>Potatoes, manioc and other tubers</i>	110	117	0.9	0.9	0.8	0.7	0.8	0.7
<i>Sugar</i>	120	118	0.3	0.3	0.4	0.3	0.3	0.3
<i>Coffee, tea, cocoa</i>	130	119	0.6	0.7	0.9	0.6	0.6	0.6
<i>Other foods, including preserves and confectionery</i>	140	1110	2.4	2.4	2.6	2.7	2.5	2.4
Non-alcoholic beverages	(b) 160	12	0.9	0.9	1.1	1.1	1.1	1.1
Alcoholic beverages	(b) 170	13	2.3	2.5	2.5	2.6	2.8	2.9
Tobacco	(b) 180	14	3.0	2.9	3.0	3.0	3.5	3.5
CLOTHING AND FOOTWEAR	200	2	8.3	8.6	9.0	9.2	9.4	9.3
Clothing other than footwear, including repairs	220	21	7.5	7.6	8.0	8.2	8.4	8.4
Footwear, including repairs	230	22	0.8	1.0	1.0	1.0	1.0	0.9
GROSS RENT, FUEL AND POWER	250	3	11.4	10.9	10.7	11.3	11.6	11.5
Gross rent and water charges	270	31	8.2	7.8	7.7	8.1	8.7	8.9
Fuel and power	280	32	3.3	3.1	3.0	3.2	2.9	2.6
FURNITURE, FURNISHINGS AND HOUSEHOLD EQUIPMENT	300	4	8.4	8.4	8.3	8.5	8.4	8.4
Furniture, fixtures, carpets, other floor coverings and repairs	320	41	1.0	1.0	0.9	0.8	0.8	0.8
Household textiles, other furnishings and repairs	330	42	1.2	1.2	1.3	1.4	1.4	1.4
Heating and cooking appliances, refrigerators, washing machines and similar	340	43	1.3	1.4	1.6	1.6	1.4	1.4
Glassware, tableware and household utensils including repairs	350	44	0.5	0.4	0.4	0.4	0.4	0.4
Household operation except domestic services	360	45	3.0	3.2	2.9	3.2	3.2	3.2
Domestic services	370	46	1.3	1.3	1.2	1.1	1.1	1.2
MEDICAL CARE AND HEALTH EXPENSES	390	5	3.4	3.6	3.8	3.6	3.5	3.4
Medical and pharmaceutical products	410	51	1.6	1.7	1.7	1.6	1.5	1.4
Therapeutic appliances and equipment	420	52	:	:	:	:	:	:
Services of physicians, nurses and related practitioners	430	53	:	:	:	:	:	:
Hospital care and the like	440	54	:	:	:	:	:	:
Service charges on accident and health insurance	450	55	:	:	:	:	:	:
TRANSPORT AND COMMUNICATION	470	6	12.9	13.9	14.2	13.1	13.1	13.4
Personal transport equipment	490	61	2.5	3.6	3.6	2.7	2.7	3.4
Operation of personal transport equipment	500	62	3.3	3.4	3.6	3.5	3.4	3.3
Purchased transport	510	63	5.3	5.2	5.1	4.9	5.1	5.0
Communication	520	64	1.7	1.7	1.9	1.9	1.9	1.8
RECREATION, ENTERTAINMENT, EDUCATION AND CULTURE	540	7	5.7	5.9	5.9	6.1	6.1	6.0
Equipment and accessories, including repairs	560	71	2.7	2.5	2.7	2.7	2.5	2.5
Entertainment, recreational and cultural serv., excl. hotels, rest and cafes	570	72	1.6	1.6	1.6	1.7	1.9	1.7
Books, newspapers and magazines	580	73	0.8	1.1	1.0	1.1	1.1	1.2
Education	590	74	0.6	0.6	0.6	0.6	0.6	0.6
MISCELLANEOUS GOODS AND SERVICES	610	8	9.0	9.4	9.3	10.0	10.1	10.1
Personal care and effects	630	81	1.6	1.8	1.8	1.9	1.9	1.8
Goods n.e.c.	640	82	0.8	0.7	0.9	1.0	1.1	1.0
Expenditure in restaurants, cabs and hotels	(b) 650	83	5.9	6.1	5.9	6.3	6.4	6.5
Package tours	660	84	:	:	:	:	:	:
Financial services, n.e.c.	670	85	0.1	0.1	0.1	0.1	0.1	0.1
Services n.e.c.	680	86	0.7	0.7	0.7	0.7	0.7	0.6
FINAL CONSUMPTION OF HOUSEHOLDS ON THE ECONOMIC TERRITORY (S80)	720		100.0	100.0	100.0	100.0	100.0	100.0
GROUPED DATA								
CRONOS codes 420+430+440+450	960		1.8	2.0	2.0	2.0	2.0	1.9
CRONOS codes 640+670+680	970		1.5	1.5	1.6	1.8	1.8	1.8

5. Consommation finale des ménages sur le territoire économique, par fonction de consommation (a)

(ECU)

Consumption per head, at 1985 constant prices and exchange rates						code	C R O N O S xxx	
Consommation par habitant, aux prix et taux de change constants de 1985								
1984	1985	1986	1987	1988	1989	SEC		
1178*	1184*	1200*	1227*	1258*	1259*	1	010	PRODUITS ALIMENTAIRES, BOISSONS ET TABAC
1011*	994*	998*	1020*	1049*	1040*	11	030	Produits alimentaires (b)
59*	59*	62*	61*	64*	64*	111	050	<i>Pain et céréales</i>
282*	272*	272*	284*	285*	288*	112	060	<i>Viande</i>
63*	62*	73*	76*	77*	77*	113	070	<i>Poisson</i>
158*	165*	166*	165*	164*	162*	114	080	<i>Lait, fromage, oeufs</i>
69*	69*	60*	59*	62*	62*	115	090	<i>Huiles et graisses</i>
255*	241*	243*	250*	271*	265*	116	100	<i>Fruits et légumes autres que les tubercules</i>
25*	26*	25*	26*	26*	26*	117	110	<i>Pommes de terre, manioc et autres tubercules</i>
9*	9*	9*	9*	9*	9*	118	120	<i>Sucre</i>
19*	21*	20*	20*	21*	22*	119	130	<i>Café, thé, cacao</i>
75*	71*	73*	78*	79*	73*	1110	140	<i>Autres produits alimentaires y compris conserve et confiserie</i>
28*	27*	29*	32*	35*	38*	12	160	Boissons non alcoolisées (b)
67*	76*	76*	78*	85*	89*	13	170	Boissons alcoolisées (b)
83*	87*	92*	93*	90*	90*	14	180	Tabac (b)
250*	260*	264*	259*	261*	261*	2	200	HABILLEMENT ET CHAUSSURES
225*	231*	235*	229*	231*	231*	21	220	Articles d'habillement, y compris les réparations
25*	29*	30*	30*	30*	30*	22	230	Chaussures, y compris les réparations
324*	329*	335*	347*	357*	367*	3	250	LOGEMENT, CHAUFFAGE ET ECLAIRAGE
231*	235*	240*	247*	254*	262*	31	270	Logement et charges de distribution d'eau
93*	94*	94*	101*	103*	105*	32	280	Chauffage et éclairage
245*	255*	246*	247*	254*	267*	4	300	MEUBLES, ARTICLES DE MENAGE, ENTRETIEN COURANT
31*	29*	27*	23*	25*	27*	41	320	Meubles et accessoires fixes, revêtements de sol et répar.
34*	37*	40*	41*	44*	47*	42	330	Articles de ménage en textiles, ameublement et réparations
38*	42*	45*	44*	42*	45*	43	340	Appareils de chauff. et de cuis. réfr. mach. à laver, appareils mén.
14*	12*	10*	10*	10*	11*	44	350	Verrerie, vaisselles et ustensiles de ménage et réparations
90*	96*	85*	92*	96*	99*	45	360	Biens et services pour l'entretien courants de l'habitation
38*	38*	37*	35*	36*	37*	46	370	Services domestiques
105*	110*	111*	114*	115*	118*	5	390	SERVICES MEDICAUX ET DEPENSES DE SANTE
46*	50*	51*	53*	54*	56*	51	410	Médicaments et autres produits pharmaceutiques
.	52	420	Appareils et matériel thérapeutiques
.	53	430	Services de médecins, infirmières et autres praticiens
.	54	440	Soins des hôpitaux et assimilés
.	55	450	Rémunération des services d'assurance-accident et maladie
369*	420*	413*	398*	416*	451*	6	470	TRANSPORTS ET COMMUNICATIONS
71*	109*	96*	74*	78*	104*	61	490	Achats de véhicules
94*	103*	111*	116*	122*	131*	62	500	Dépenses d'utilisation de véhicules
150*	157*	150*	153*	158*	160*	63	510	Achats de services de transport
47*	50*	52*	48*	50*	53*	64	520	Communications
172*	177*	183*	181*	186*	192*	7	540	LOISIRS, SPECTACLES, ENSEIGNEMENT ET CULTURE
79*	77*	79*	78*	79*	85*	71	560	Appareils et accessoires, y compris réparations
46*	49*	53*	53*	55*	53*	72	570	Services de loisirs, spect. et culture, sauf ceux des hôtels, rest. et cafés
28*	34*	31*	33*	33*	33*	73	580	Livres, quotidiens et périodiques
17*	18*	18*	18*	18*	19*	74	590	Enseignement
268*	282*	283*	290*	299*	306*	8	610	AUTRES BIENS ET SERVICES
44*	53*	52*	51*	54*	57*	81	630	Soins et effets personnels
.	82	640	Autres articles n.d.a.
179*	184*	183*	186*	188*	192*	83	650	Dépenses dans les restaurants, cafés et hôtels (b)
.	84	660	Voyages touristiques tout compris
.	85	670	Services financiers n.d.a.
.	86	680	Autres services n.d.a.
2910*	3017*	3066*	3095*	3180*	3264*	720		CONSOMMATION FINALE DES MENAGES SUR LE TERRITOIRE ECONOMIQUE (S80)
DONNEES REGROUPEES								
65 *	60 *	58 *	57 *	56 *	57 *		960	CRONOS codes 420+430+440+450
45 *	45 *	48 *	53 *	56 *	57 *		970	CRONOS codes 640+670+680

ELLAS

6. Gross fixed capital formation, by product

(Mio ECU)

	C R O N O S	NACE CLIO Code	Values at current prices and exchange rates					
			Valeurs à prix et taux de change courants					
			1984	1985	1986	1987	1988	1989
	xxx	R.17						
AGRICULTURAL, FORESTRY AND FISHERY PRODUCTS	010	01	:	:	:	:	:	:
EQUIPMENT	020		3271	3505	2906	2629	3028	3953
Metal products and machinery	(a) 040	20	2537	2650	2252	2053	2454	3240
Transport equipment	050	28	734	855	655	576	574	714
CONSTRUCTION	070		4686	4821	4502	4066	4624	5164
Dwellings	090	53.1	1723	1684	1807	1836	1965	2256
Non-residential buildings	100	53.3	993	911	908	902	1154	1208
Civil engineering works	110	53.5	1969	2226	1786	1327	1505	1700
OTHER PRODUCTS	(a) 130	84	:	:	:	:	:	:
GROSS FIXED CAPITAL FORMATION	(b) 180		7957	8326	7408	6694	7652	9117

ELLAS

7. Gross fixed capital formation, by ownership branch

(Mio ECU)

	C R O N O S	NACE CLIO Code	Values at current prices and exchange rates					
			Valeurs à prix et taux de change courants					
			1984	1985	1986	1987	1988	1989
	xxx	R6*						
	xxx	R25						
AGRICULTURAL, FORESTRY AND FISHERY PRODUCTS	010	01*	526*	536*	:	:	:	:
FUEL AND POWER PRODUCTS	020	06*	975*	1104*	:	:	:	:
MANUFACTURED PRODUCTS	030	30*	1160*	1053*	:	:	:	:
Ferrous and non-ferrous ores and metals, other than radio-active	050	13	:	:	:	:	:	:
Non-metallic minerals and mineral products	060	15	:	:	:	:	:	:
Chemical products	070	17	:	:	:	:	:	:
Metal products, except machinery and transport equipment	080	19	:	:	:	:	:	:
Agricultural and industrial machinery	090	21	:	:	:	:	:	:
Office and data processing machines, precision and optical instruments	100	23	:	:	:	:	:	:
Electrical goods	110	25	:	:	:	:	:	:
Transport equipment	120	28	:	:	:	:	:	:
Food, beverages, tobacco	130	36	:	:	:	:	:	:
Textiles and clothing, leather and footwear	140	42	:	:	:	:	:	:
Paper and printing products	150	47	:	:	:	:	:	:
Rubber and plastic products	160	49	:	:	:	:	:	:
Other manufactured products	170	48	:	:	:	:	:	:
BUILDING AND CONSTRUCTION	190	53*	:	:	:	:	:	:
MARKET SERVICES	200	68*	3461*	3658*	:	:	:	:
Recovery and repair services, wholesale and retail trade services	220	56	:	:	:	:	:	:
Lodging and catering services	230	59	:	:	:	:	:	:
Inland transport services	240	61	:	:	:	:	:	:
Maritime and air transport services	250	63	:	:	:	:	:	:
Auxiliary transport services	260	65	:	:	:	:	:	:
Communication services	270	67	235*	218*	:	:	:	:
Services of credit and insurance institutions	280	69A	:	:	:	:	:	:
Other market services	290	74	2428*	2537*	:	:	:	:
NON-MARKET SERVICES	330	86*	1835*	1957*	:	:	:	:
General government services	350		:	:	:	:	:	:
Other non-market services	360		:	:	:	:	:	:
GROSS FIXED CAPITAL FORMATION	400		7957	8326	7408	6694	7652	9117
GROUPED DATA								
CRONOS codes 240+250+260	850		799*	913*	:	:	:	:
CRONOS codes 240+250+260+270	860		1034*	1131*	:	:	:	:
CRONOS codes 280+290	900		2428*	2537*	:	:	:	:

6. Formation brute de capital fixe, par produit

(1985 = 100)

Volume indices						NACE CLIO Code	C R O N O S	
Indices de volume								
1984	1985	1986	1987	1988	1989	R.I.7	xxx	
:	:	:	:	:	:	01	010	PRODUITS DE L'AGRICULTURE, DE LA SYLVICULTURE ET DE LA PECHE
92.8*	100.0*	87.4*	78.8*	86.3*	101.4*		020	EQUIPEMENT
94.7*	100.0*	89.2*	81.7*	94.0*	110.5*	20	040	Produits en métaux et machines (a)
87.7*	100.0*	82.8*	71.0*	65.8*	76.8*	28	050	Moyens de transport
97.0*	100.0*	99.2*	91.6*	99.2*	101.2*		070	CONSTRUCTION
99.9*	100.0*	113.5*	117.2*	121.0*	126.8*	53.1	090	Logements
106.6*	100.0*	105.5*	106.6*	131.5*	125.7*	53.3	100	Bâtiments non résidentiels
89.3*	100.0*	82.4*	59.3*	61.6*	64.0*	53.5	110	Ouvrages de génie civil
:	:	:	:	:	:	84	130	AUTRES PRODUITS (a)
95.1*	100.0*	93.8*	85.7*	93.2*	101.3*		180	FORMATION BRUTE DE CAPITAL FIXE (b)

7. Formation brute de capital fixe, par branche propriétaire

(1985 = 100)

Volume indices						NACE CLIO Code	C R O N O S	
Indices de volume								
1984	1985	1986	1987	1988	1989	R6* R25	xxx	
98.8*	100.0*	:	:	:	:	01*	010	PRODUITS DE L'AGRICULTURE, DE LA SYLVICULTURE ET LA PECHE
86.5*	100.0*	:	:	:	:	06*	020	PRODUITS ENERGETIQUES
109.4*	100.0*	:	:	:	:	30*	030	PRODUITS INDUSTRIELS
:	:	:	:	:	:	13	050	Minerais et métaux ferreux et non-ferreux, autres que fertiles et fissiles
:	:	:	:	:	:	15	060	Minéraux et produits à base de minéraux non métalliques
:	:	:	:	:	:	17	070	Produits chimiques
:	:	:	:	:	:	19	080	Produits en métaux à l'exclusion des machines et du matériel de transport
:	:	:	:	:	:	21	090	Machines industrielles et agricoles
:	:	:	:	:	:	23	100	Machines de bureau, pour trait. informat., instr. précision, optique et sim.
:	:	:	:	:	:	25	110	Matériel et fournitures électriques
:	:	:	:	:	:	28	120	Moyens de transport
:	:	:	:	:	:	36	130	Produits alimentaires, boissons et produits à base de tabacs
:	:	:	:	:	:	42	140	Produits textiles, cuir et chaussures, habillement
:	:	:	:	:	:	47	150	Papier, articles en papier, articles imprimés
:	:	:	:	:	:	49	160	Produits en caoutchouc et en plastique
:	:	:	:	:	:	48	170	Autres produits industriels
:	:	:	:	:	:	53*	190	BATIMENTS ET OUVRAGES DE GENIE CIVIL
93.2*	100.0*	:	:	:	:	68*	200	SERVICES MARCHANDS
:	:	:	:	:	:	56	220	Récupération et réparation, services de commerce
:	:	:	:	:	:	59	230	Services de restauration et d'hébergement
:	:	:	:	:	:	61	240	Services de transport intérieur
:	:	:	:	:	:	63	250	Services de transports maritimes et aériens
:	:	:	:	:	:	65	260	Services annexes des transports
107.0*	100.0*	:	:	:	:	67	270	Services de communication
:	:	:	:	:	:	69A	280	Services des institutions de crédit et d'assurance
93.7*	100.0*	:	:	:	:	74	290	Autres services marchands
95.2*	100.0*	:	:	:	:	86*	330	SERVICES NON MARCHANDS
:	:	:	:	:	:		350	Services des administrations publiques
:	:	:	:	:	:		360	Autres services non marchands
95.1*	100.0*	93.8*	85.7*	93.2*	101.3*		400	FORMATION BRUTE DE CAPITAL FIXE
DONNEES REGROUPEES								
88.9*	100.0*	:	:	:	:		850	CRONOS codes 240+250+260
92.2*	100.0*	:	:	:	:		860	CRONOS codes 240+250+260+270
93.7*	100.0*	:	:	:	:		900	CRONOS codes 280+290

ESPAÑA

1. Gross value added at market prices, by branch

(Mio ECU)

	C R O N O S	NACE CLIO Code	Values at current prices and exchange rates					
			Valeurs à prix et taux de change courants					
			R6*					
xxx	R25	1984	1985	1986	1987	1988	1989	
AGRICULTURAL, FORESTRY AND FISHERY PRODUCTS	010	01*	12979	12921	13205	13857	15544	16827
FUEL AND POWER PRODUCTS	020	06*	11271	12769	13999	14409	17594	18901
MANUFACTURED PRODUCTS	030	30*	49324	53990	54584	57593	64022	73975
Ferrous and non-ferrous ores and metals, other than radio-active	050	13	3529	3398	3229	3013	3365*	4003*
Non-metallic minerals and mineral products	060	15	3787	3924	4157	4360	5073*	5920*
Chemical products	070	17	4706	5587	5394	5519	5850*	6741*
Metal products, except machinery and transport equipment	080	19	4013	3972	3975	4376	5044*	6211*
Agricultural and industrial machinery	090	21	2062	2174	2321	2477	2812*	3420*
Office and data processing machines, precision and optical instruments	100	23	929	942	1009	1104	1090*	1166*
Electrical goods	110	25	3288	3610	3684	3985	4738*	5391*
Transport equipment	120	28	5100	5086	4764	5264	6432*	7599*
Food, beverages, tobacco	130	36	9902	11471	11718	12417	13576*	15145*
Textiles and clothing, leather and footwear	140	42	4872	6030	6107	6259	6221*	6978*
Paper and printing products	150	47	2732	2989	3239	3531	3815*	4555*
Rubber and plastic products	160	49	2103	2110	2241	2440	2754*	3060*
Other manufactured products	170	48	2301	2697	2746	2848	3241*	3788*
BUILDING AND CONSTRUCTION	190	53*	12923	14673	15297	17472	21821	28614
MARKET SERVICES	200	68*	97856	105492	110675	120059	135986	162734
Recovery and repair services, wholesale and retail trade services	220	56	28584	31019	33175	35278	:	:
Lodging and catering services	230	59	11075	13029	14061	15916	:	:
Inland transport services	240	61	5011	4976	5474	5992	:	:
Maritime and air transport services	250	63	1666	1306	1467	1734	:	:
Auxiliary transport services	260	65	1946	2125	2158	2318	:	:
Communication services	270	67	3455	3823	3671	3884	:	:
Services of credit and insurance institutions	280	69A	13073	13649	14282	16278	:	:
Other market services	290	74	33045	35565	36388	38660	:	:
NON-MARKET SERVICES	330	86*	21984	27262	28672	31074	35705	42717
General government services	350		:	25298	26660	28882	:	:
Other non-market services	360		:	1964	2012	2192	:	:
TOTAL OF BRANCHES	370		206336	227106	236431	254465	290672	343768
Imputed output of bank services	310	69B	11677	13080	14345	16661	17896	21471*
GROSS VALUE ADDED AT MARKET PRICES	400		194659	214026	222086	237804	272776	322297
VAT on products (R21)	410		:	0	10678	13478	15877	19785
Net taxes linked to imports (R29-R39)	420		3741	4307	2395	2774	3210	3156
GROSS DOMESTIC PRODUCT AT MARKET PRICES (N 1)	450		198400	218333	235158	254056	291862	345238
GROUPED DATA								
CRONOS codes 020+030+190	530		73517	81432	83879	89474	103438	121491
CRONOS codes 200+330	740		119840	132754	139347	151133	171691	205450

1. Valeur ajoutée brute aux prix du marché, par branche

(985 = 100)

Volume indices						NACE CLIO Code	C R O N O S	
Indices de volume								
1984	1985	1986	1987	1988	1989	R25		
97.0*	100.0*	90.9*	102.0*	106.2*	98.8	01*	010	PRODUITS DE L'AGRICULTURE, DE LA SYLVICULTURE ET LA PECHE
99.0*	100.0*	108.9*	109.1*	116.2*	118.0*	06*	020	PRODUITS ENERGETIQUES
97.8*	100.0*	105.0*	110.6*	114.9*	119.3*	30*	030	PRODUITS INDUSTRIELS
102.7*	100.0*	93.5*	90.9*	93.7*	97.6*	13	050	Minerais et métaux ferreux et non-ferreux, autres que fertiles et fossiles
104.2*	100.0*	106.5*	110.2*	119.3*	126.0*	15	060	Minéraux et produits à base de minéraux non métalliques
93.3*	100.0*	110.9*	124.8*	126.7*	132.3*	17	070	Produits chimiques
99.4*	100.0*	102.0*	108.4*	116.7*	127.8*	19	080	Produits en métaux à l'exclusion des machines et du matériel de transport
94.4*	100.0*	105.4*	105.1*	107.9*	116.8*	21	090	Machines industrielles et agricoles
83.3*	100.0*	105.3*	110.2*	99.7*	97.3*	23	100	Machines de bureau, pour trait. informat., instr. précision, optique et sim.
94.6*	100.0*	110.0*	119.0*	130.8*	134.7*	25	110	Matériel et fournitures électriques
96.9*	100.0*	110.7*	118.3*	133.0*	142.5*	28	120	Moyens de transport
97.4*	100.0*	100.6*	105.7*	108.9*	107.0*	36	130	Produits alimentaires, boissons et produits à base de tabacs
99.1*	100.0*	103.1*	106.2*	99.0*	101.6*	42	140	Produits textiles, cuir et chaussures, habillement
99.0*	100.0*	106.5*	114.5*	114.4*	122.5*	47	150	Papier, articles en papier, articles imprimés
98.9*	100.0*	103.0*	110.9*	114.9*	116.1*	49	160	Produits en caoutchouc et en plastique
100.3*	100.0*	114.1*	115.9*	120.4*	124.3*	48	170	Autres produits industriels
97.8*	100.0*	105.9*	114.6*	127.0*	144.3	53*	190	BATIMENTS ET OUVRAGES DE GENE CIVIL
98.2*	100.0*	103.2*	108.6*	113.3*	119.0	68*	200	SERVICES MARCHANDS
98.1*	100.0*	103.5*	107.8*	:	:	56	220	Récupération et réparation, services de commerce
97.9*	100.0*	106.9*	113.4*	:	:	59	230	Services de restauration et d'hébergement
97.0*	100.0*	100.7*	106.5*	:	:	61	240	Services de transport intérieur
97.5*	100.0*	101.1*	119.9*	:	:	63	250	Services de transports maritimes et aériens
98.2*	100.0*	101.4*	120.2*	:	:	65	260	Services annexes des transports
94.1*	100.0*	103.7*	103.1*	:	:	67	270	Services de communication
97.4*	100.0*	101.4*	109.9*	:	:	69A	280	Services des institutions de crédit et d'assurance
99.2*	100.0*	103.2*	107.0*	:	:	74	290	Autres services marchands
96.0*	100.0*	104.1*	109.8*	116.6*	124.0	86*	330	SERVICES NON MARCHANDS
:	:	:	:	:	:	:	350	Services des administrations publiques
:	:	:	:	:	:	:	360	Autres services non marchands
97.8*	100.0*	103.4*	109.2*	114.7*	120.1	:	370	TOTAL DES BRANCHES
97.8*	100.0*	108.9*	127.0*	132.8*	139.8*	69B	310	Production imputée de services bancaires (P13)
97.7*	100.0*	103.2*	108.6*	114.1*	119.4*	:	400	VALEUR AJOUTEE BRUTE AUX PRIX DU MARCHE
:	:	:	:	:	:	:	410	TVA grevant les produits (R21)
97.1*	100.0*	110.0*	139.2*	165.6*	173.5*	:	420	Impôts nets liés à l'importation (R29-R39)
97.7*	100.0*	103.3*	108.5*	128.4*	134.6	:	450	PRODUIT INTERIEUR BRUT AUX PRIX DU MARCHE (N1)
DONNEES REGROUPEES								
97.9*	100.0*	105.7*	111.3*	117.6*	124.4*	:	530	CRONOS codes 020+030+190
97.7*	100.0*	103.4*	108.8*	114.0*	120.0*	:	740	CRONOS codes 200+330

ESPAÑA

2. Compensation of employees and Share of compensation of employees in GVAfc, by branch

(Mio ECU)

	C R O N O S	NACE CLIO Code	Compensation of employees (nominal values)					
			Rémunération des salariés (valeurs nominales)					
			1984	1985	1986	1987	1988	1989
	xxx	R6* R25						
AGRICULTURAL, FORESTRY AND FISHERY PRODUCTS	010	01*	3355	3683	3546	3747	3834	3950
FUEL AND POWER PRODUCTS	020	06*	2828	3308	3374	3419	3805	4406
MANUFACTURED PRODUCTS	030	30*	25282	27441	28375	30060	33537	38957
Ferrous and non-ferrous ores and metals, other than radio-active	050	13	1788	1815	1755	1648	:	:
Non-metallic minerals and mineral products	060	15	1817	1936	1966	2072	:	:
Chemical products	070	17	2027	2395	2384	2435	:	:
Metal products, except machinery and transport equipment	080	19	2581	2606	2685	2963	:	:
Agricultural and industrial machinery	090	21	1340	1300	1310	1380	:	:
Office and data processing machines, precision and optical instruments	100	23	304	285	329	371	:	:
Electrical goods	110	25	1949	2107	2176	2298	:	:
Transport equipment	120	28	3123	3652	3777	4076	:	:
Food, beverages, tobacco	130	36	3755	3823	3941	4279	:	:
Textiles and clothing, leather and footwear	140	42	2744	3424	3505	3648	:	:
Paper and printing products	150	47	1365	1446	1674	1841	:	:
Rubber and plastic products	160	49	1139	1067	1189	1292	:	:
Other manufactured products	170	48	1350	1584	1681	1757	:	:
BUILDING AND CONSTRUCTION	190	53*	7882	7446	8311	9767	12051	15815
MARKET SERVICES	200	68*	33670	33032	36226	39132	45830	53549
Recovery and repair services, wholesale and retail trade services	220	56	8841	8950	9701	10644	:	:
Lodging and catering services	230	59	2944	3384	3730	4237	:	:
Inland transport services	240	61	2990	3068	3131	3280	:	:
Maritime and air transport services	250	63	1039	1011	1004	988	:	:
Auxiliary transport services	260	65	872	911	843	872	:	:
Communication services	270	67	1582	1626	1742	1854	:	:
Services of credit and insurance institutions	280	69A	6164	6730	7995	8241	10091*	:
Other market services	290	74	9237	7353	8079	9016	:	:
NON-MARKET SERVICES	330	86*	20814	24999	26305	28550	32806	39105
General government services	350		:	23061	24315	26384	:	:
Other non-market services	360		:	1938	1987	2166	:	:
TOTAL OF BRANCHES	370		93831	99909	106137	114675	131863	155781
GROUPED DATA								
CRONOS codes 020+030+190	530		35992	38195	40060	43246	49393	59178
CRONOS codes 200+330	740		54484	58031	62531	67682	78636	92654
CRONOS codes 220+230	750		11785	12334	13431	14881	18629*	:
CRONOS codes 240+250+260+270	860		6484	6616	6721	6994	7855*	:

2. Rémunération des salariés et Part de la rémunération des salariés dans la VABcf, par branche

(%)

Share of compensation of employees in GVAfc Part de la rémunération des salariés dans la VABcf						NACE CLIO Code	C R O N O S	
1984	1985	1986	1987	1988	1989	R6* R25	xxx	
25.3	27.6	25.9	26.1	23.1	21.8	01*	010	PRODUITS DE L'AGRICULTURE, DE LA SYLVICULTURE ET LA PECHE
36.1	35.6	29.3	31.0	26.3	29.6	06*	020	PRODUITS ENERGETIQUES
54.7	54.9	54.1	53.6	53.7	53.9	30*	030	PRODUITS INDUSTRIELS
46.7	50.7	53.1	54.7	:	:	13	050	Minerais et métaux ferreux et non-ferreux, autres que fertiles et fissiles
49.8	51.6	48.0	47.9	:	:	15	060	Minéraux et produits à base de minéraux non métalliques
44.6	45.2	45.1	44.5	:	:	17	070	Produits chimiques
66.6	68.0	68.3	68.1	:	:	19	080	Produits en métaux à l'exclusion des machines et du matériel de transport
62.5	59.5	56.7	56.0	:	:	21	090	Machines industrielles et agricoles
33.8	33.6	33.9	33.9	:	:	23	100	Machines de bureau, pour trait. informat., instr. précision, optique et sim.
67.1	62.0	60.7	58.2	:	:	25	110	Matériel et fournitures électriques
68.4	84.6	82.2	78.3	:	:	28	120	Moyens de transport
46.3	40.6	38.7	38.0	:	:	36	130	Produits alimentaires, boissons et produits à base de tabacs
56.8	58.0	57.8	58.7	:	:	42	140	Produits textiles, cuir et chaussures, habillement
51.2	50.6	52.5	52.5	:	:	47	150	Papier, articles en papier, articles imprimés
55.8	51.9	53.5	53.4	:	:	49	160	Produits en caoutchouc et en plastique
61.6	63.5	62.8	62.3	:	:	48	170	Autres produits industriels
65.8	54.1	55.7	56.9	56.2	55.9	53*	190	BATIMENTS ET OUVRAGES DE GENIE CIVIL
34.9	32.2	33.6	32.9	33.8	33.2*	68*	200	SERVICES MARCHANDS
31.6	30.7	31.7	31.1	:	:	56	220	Récupération et réparation, services de commerce
27.5	26.9	27.2	27.1	:	:	59	230	Services de restauration et d'hébergement
43.5	48.6	47.3	45.1	:	:	61	240	Services de transport intérieur
62.4	78.3	66.6	54.4	:	:	63	250	Services de transports maritimes et aériens
37.7	33.7	35.8	37.0	:	:	65	260	Services annexes des transports
52.2	48.6	48.2	47.3	:	:	67	270	Services de communication
48.9	51.3	56.6	50.4	:	:	69A	280	Services des institutions de crédit et d'assurance
29.6	21.7	23.0	24.0	:	:	74	290	Autres services marchands
94.7	91.7	91.7	91.9	91.9	91.5	86*	330	SERVICES NON MARCHANDS
:	91.2	91.2	91.4	:	:		350	Services des administrations publiques
:	98.7	98.7	98.8	:	:		360	Autres services non marchands
47.5	46.2	46.3	46.1	46.1	46.2*		370	TOTAL DES BRANCHES
DONNEES REGROUPEES								
54.5	52.3	50.8	51.3	50.2	51.2		530	CRONOS codes 020+030+190
46.0	44.7	45.8	45.1	45.9	45.4*		740	CRONOS codes 200+330

ESPAÑA

3. Occupied population and yearly change of productivity (gross value-added at constant market prices/total employment)

(1000)

	C R O N O S xxx	NACE CLIO Code R6* R25	Occupied population (annual average)					
			Emploi total (moyenne annuelle)					
			1984	1985	1986	1987	1988	1989
AGRICULTURAL, FORESTRY AND FISHERY PRODUCTS	010	01*	1842	1828	1647	1609	1580	1488
FUEL AND POWER PRODUCTS	020	06*	156	160	156	154	157	162
MANUFACTURED PRODUCTS	030	30*	2390	2456	2496	2583	2633	2720
Ferrous and non-ferrous ores and metals, other than radio-active	050	13	120	102	97	89	93*	88*
Non-metallic minerals and mineral products	060	15	162	159	161	166	171*	179*
Chemical products	070	17	130	143	140	140	148*	185*
Metal products, except machinery and transport equipment	080	19	261	255	260	281	285*	294*
Agricultural and industrial machinery	090	21	113	100	100	105	124*	133*
Office and data processing machines, precision and optical instruments	100	23	19	23	25	27	26*	29*
Electrical goods	110	25	151	150	155	159	145*	151*
Transport equipment	120	28	233	243	245	257	257*	268*
Food, beverages, tobacco	130	36	394	396	397	406	404*	425*
Textiles and clothing, leather and footwear	140	42	393	434	434	451	452*	423*
Paper and printing products	150	47	122	119	136	146	143*	154*
Rubber and plastic products	160	49	89	83	88	93	90*	85*
Other manufactured products	170	48	205	249	257	264	294*	307*
BUILDING AND CONSTRUCTION	190	53*	787	776	831	930	1025	1139
MARKET SERVICES	200	68*	4375	4048	4230	4474	4676	4890
Recovery and repair services, wholesale and retail trade services	220	56	1597	1640	1743	1875	1820*	1859*
Lodging and catering services	230	59	556	638	673	722	749*	781*
Inland transport services	240	61	486	458	458	465	451*	455*
Maritime and air transport services	250	63	51	43	42	39	36*	35*
Auxiliary transport services	260	65	76	70	65	67	72*	81*
Communication services	270	67	116	118	122	115	125*	132*
Services of credit and insurance institutions	280	69A	289	289	287	289	321*	313*
Other market services	290	74	1205	791	841	904	1102*	1234*
NON-MARKET SERVICES	330	86*	1401	1875	1939	2057	2149	2261
General government services	350		:	1494	1549	1637	:	:
Other non-market services	360		:	381	390	420	:	:
TOTAL OF BRANCHES	370		10952	11142	11298	11808	12220	12661
GROUPED DATA								
CRONOS codes 020+030+190	530		3333	3392	3483	3667	3815	4021
CRONOS codes 200+330	740		5776	5922	6169	6532	6825	7151

3. Emploi total et Taux de variation annuelle de la productivité (valeur ajoutée brute aux prix du marché à prix constants/emploi total)

(T/T-1 %)

Yearly change of productivity Taux de variation annuelle de la productivité						NACE CLIO Code	C R O N O S	
1984	1985	1986	1987	1988	1989	R6* R25	xxx	
12.7*	3.9*	0.9*	14.9*	6.0*	-1.2*	01*	010	PRODUITS DE L'AGRICULTURE, DE LA SYLVICULTURE ET LA PECHE
4.9*	-1.4*	11.5*	1.6*	4.6*	-1.7*	06*	020	PRODUITS ENERGETIQUES
3.1*	-0.5*	3.4*	1.8*	1.9*	0.5*	30*	030	PRODUITS INDUSTRIELS
4.0*	14.0*	-2.0*	6.2*	-1.1*	10.0*	13	050	Minerais et métaux ferreux et non-ferreux, autres que fertiles et fissiles
1.6*	-2.5*	5.0*	0.6*	5.0*	0.8*	15	060	Minéraux et produits à base de minéraux non métalliques
6.2*	-2.6*	13.4*	12.4*	-3.8*	-16.5*	17	070	Produits chimiques
-1.4*	3.0*	0.0*	-1.6*	6.1*	6.1*	19	080	Produits en métaux à l'exclusion des machines et du matériel de transport
6.6*	19.6*	5.4*	-5.0*	-13.4*	0.9*	21	090	Machines industrielles et agricoles
90.9*	-3.5*	-4.7*	-2.2*	-5.4*	-12.5*	23	100	Machines de bureau, pour trait. informat., instr. précision, optique et sim.
-0.1*	6.2*	6.3*	5.6*	20.5*	-1.1*	25	110	Matériel et fournitures électriques
-1.7*	-0.8*	9.7*	1.8*	12.5*	2.7*	28	120	Moyens de transport
1.3*	2.2*	0.4*	2.8*	3.4*	-6.6*	36	130	Produits alimentaires, boissons et produits à base de tabacs
-0.2*	-8.8*	3.2*	-0.9*	-7.0*	9.7*	42	140	Produits textiles, cuir et chaussures, habillement
7.5*	3.7*	-7.2*	0.0*	2.2*	-0.5*	47	150	Papier, articles en papier, articles imprimés
8.2*	7.9*	-2.4*	1.4*	7.3*	7.0*	49	160	Produits en caoutchouc et en plastique
0.2*	-17.9*	10.7*	-0.9*	-6.8*	-1.2*	48	170	Autres produits industriels
7.9*	3.7*	-1.1*	-3.3*	0.6*	2.3*	53*	190	BATIMENTS ET OUVRAGES DE GENIE CIVIL
4.0*	10.1*	-1.2*	-0.6*	-0.1*	0.4*	68*	200	SERVICES MARCHANDS
6.2*	-0.7*	-2.6*	-3.2*	:	:	56	220	Récupération et réparation, services de commerce
0.3*	-11.0*	1.3*	-1.1*	:	:	59	230	Services de restauration et d'hébergement
4.2*	9.3*	0.8*	4.2*	:	:	61	240	Services de transport intérieur
12.1*	19.6*	5.0*	27.7*	:	:	63	250	Services de transports maritimes et aériens
8.9*	10.2*	10.2*	15.1*	:	:	65	260	Services annexes des transports
5.4*	4.8*	0.1*	5.2*	:	:	67	270	Services de communication
6.4*	2.5*	2.3*	7.6*	:	:	69A	280	Services des institutions de crédit et d'assurance
0.7*	53.5*	-2.9*	-3.6*	:	:	74	290	Autres services marchands
-0.1*	-22.1*	0.6*	-0.6*	1.6*	1.1*	86*	330	SERVICES NON MARCHANDS
:	:	:	:	:	:		350	Services des administrations publiques
:	:	:	:	:	:		360	Autres services non marchands
4.3*	0.6*	1.9*	1.1*	1.5*	1.0*		370	TOTAL DES BRANCHES
DONNEES REGROUPEES								
4.8*	0.4*	2.9*	0.0*	1.6*	0.3*		530	CRONOS codes 020+030+190
3.0*	-0.2*	-0.7*	-0.6*	0.2*	0.5*		740	CRONOS codes 200+330

ESPAÑA

4. Wage and salary earners and yearly change of compensation of employees per employee

(1000)

	C R O N O S xxx	NACE CLIO Code R6* R25	Wages and salary earners (annual average)					
			Emploi salarié (moyenne annuelle)					
			1984	1985	1986	1987	1988	1989
AGRICULTURAL, FORESTRY AND FISHERY PRODUCTS	010	01*	485	535	513	504	504	458
FUEL AND POWER PRODUCTS	020	06*	150	157	154	151	156	160
MANUFACTURED PRODUCTS	030	30*	2176	2159	2192	2250	2310	2397
Ferrous and non-ferrous ores and metals, other than radio-active	050	13	119	101	96	88	93*	88*
Non-metallic minerals and mineral products	060	15	151	152	152	156	162*	170*
Chemical products	070	17	129	141	137	136	145*	182*
Metal products, except machinery and transport equipment	080	19	233	217	221	237	243*	251*
Agricultural and industrial machinery	090	21	107	94	94	97	116*	124*
Office and data processing machines, precision and optical instruments	100	23	17	20	23	25	24*	27*
Electrical goods	110	25	145	144	147	150	138*	145*
Transport equipment	120	28	229	241	243	253	256*	267*
Food, beverages, tobacco	130	36	336	315	316	320	322*	340*
Textiles and clothing, leather and footwear	140	42	350	369	369	377	381*	357*
Paper and printing products	150	47	115	111	126	134	133*	143*
Rubber and plastic products	160	49	86	79	85	90	88*	83*
Other manufactured products	170	48	162	177	183	186	209*	219*
BUILDING AND CONSTRUCTION	190	53*	583	552	607	689	769	883
MARKET SERVICES	200	68*	2894	2466	2594	2730	2892	3110
Recovery and repair services, wholesale and retail trade services	220	56	802	818	878	940	908*	956*
Lodging and catering services	230	59	287	338	366	408	422*	451*
Inland transport services	240	61	266	202	204	205	198*	205*
Maritime and air transport services	250	63	50	43	41	38	35*	35*
Auxiliary transport services	260	65	72	67	62	63	68*	77*
Communication services	270	67	116	117	122	113	122*	132*
Services of credit and insurance institutions	280	69A	289	289	287	289	320*	311*
Other market services	290	74	1014	592	635	675	819*	942*
NON-MARKET SERVICES	330	86*	1401	1875	1939	2057	2150	2261
General government services	350		:	1494	1549	1637	:	:
Other non-market services	360		:	381	390	420	:	:
TOTAL OF BRANCHES	370		7690	7745	7998	8381	8779	9269
GROUPED DATA								
CRONOS codes 020+030+190	530		2909	2868	2952	3090	3234	3440
CRONOS codes 200+330	740		4295	4341	4533	4787	5041	5371
CRONOS codes 240+250+260+270	860		504	429	428	419	423*	449*

4. Emploi salarié et Taux de variation annuelle de la rémunération des salariés par salarié

(T/T-1 %)

Yearly change of compensation of employees, per employee (in national currency) Taux de variation annuelle de la rémunération des salariés par salarié (en monnaie nationale)						NACE CLIO Code	C R O N O S	
1984	1985	1986	1987	1988	1989	R6* R25	xxx	
15.6	1.5	6.9	11.3	-1.0	7.5	01*	010	PRODUITS DE L'AGRICULTURE, DE LA SYLVICULTURE ET LA PECHE
4.1	13.6	11.3	6.4	4.5	6.8	06*	020	PRODUITS ENERGETIQUES
9.4	11.6	8.4	6.8	5.2	6.1	30*	030	PRODUITS INDUSTRIELS
10.0	21.6	8.1	5.9	:	:	13	050	Minerais et métaux ferreux et non-ferreux, autres que fertiles et fissiles
6.8	8.2	8.1	5.9	:	:	15	060	Minéraux et produits à base de minéraux non métalliques
12.1	10.5	8.5	6.7	:	:	17	070	Produits chimiques
8.3	10.3	8.0	6.4	:	:	19	080	Produits en métaux à l'exclusion des machines et du matériel de transport
11.3	12.5	7.3	5.9	:	:	21	090	Machines industrielles et agricoles
10.8	-19.8	9.4	8.5	:	:	23	100	Machines de bureau, pour trait. informat., instr. précision, optique et sim.
8.5	11.1	7.7	6.8	:	:	25	110	Matériel et fournitures électriques
4.5	13.8	9.2	6.9	:	:	28	120	Moyens de transport
9.3	10.8	9.2	10.9	:	:	36	130	Produits alimentaires, boissons et produits à base de tabacs
9.5	20.7	8.7	5.6	:	:	42	140	Produits textiles, cuir et chaussures, habillement
12.4	11.8	8.6	6.5	:	:	47	150	Papier, articles en papier, articles imprimés
13.8	4.4	9.5	6.1	:	:	49	160	Produits en caoutchouc et en plastique
10.4	9.4	9.3	6.0	:	:	48	170	Autres produits industriels
10.5	1.9	8.0	7.1	7.0	8.2	53*	190	BATIMENTS ET OUVRAGES DE GENIE CIVIL
10.7	17.5	11.0	6.2	7.0	3.0	68*	200	SERVICES MARCHANDS
10.3	1.3	7.5	6.0	:	:	56	220	Récupération et réparation, services de commerce
9.6	-0.4	8.2	5.5	:	:	59	230	Services de restauration et d'hébergement
10.0	38.1	7.5	7.7	:	:	61	240	Services de transport intérieur
6.6	16.0	10.3	9.5	:	:	63	250	Services de transports maritimes et aériens
17.6	13.7	7.1	5.7	:	:	65	260	Services annexes des transports
11.7	3.2	10.2	18.3	:	:	67	270	Services de communication
12.8	11.2	27.6	5.9	6.9*	:	69A	280	Services des institutions de crédit et d'assurance
10.7	39.1	9.0	8.6	:	:	74	290	Autres services marchands
8.0	-8.4	8.3	5.8	6.4	7.4	86*	330	SERVICES NON MARCHANDS
:	:	8.2	6.2	:	:	:	350	Services des administrations publiques
:	:	6.5	4.8	:	:	:	360	Autres services non marchands
10.0	7.9	9.5	6.7	6.2	6.0	:	370	TOTAL DES BRANCHES
DONNEES REGROUPEES								
9.1	9.8	8.5	6.7	5.6	6.8	:	530	CRONOS codes 020+030+190
10.0	7.6	9.8	6.0	6.8	4.8	:	740	CRONOS codes 200+330
10.9	22.1	8.4	10.1	7.6*	:	:	860	CRONOS codes 240+250+260+270

ESPAÑA

5. Final consumption of households on the economic territory, by purpose (a)

(Mio ECU)

	C R O N O S	Code	Values at current prices and exchange rates							
			xxx	ESA	Valeurs à prix et taux de change courants					
					1984	1985	1986	1987	1988	1989
FOOD, BEVERAGES AND TOBACCO	010	1	37885	37181	39253	40478	43699	50281		
Food	030	11	33973	32050	33838	34675	:	:		
<i>Bread and cereals</i>	050	111	4032	3939	4201	4406	:	:		
<i>Meat</i>	060	112	9969	9904	10529	10758	:	:		
<i>Fish</i>	070	113	3881	3705	3842	4026	:	:		
<i>Milk, cheese and eggs</i>	080	114	5637	5099	5258	5327	:	:		
<i>Oils and fats</i>	090	115	1853	1689	1674	1647	:	:		
<i>Fruits and vegetables other than potatoes and similar tubers</i>	100	116	5416	4850	5221	5385	:	:		
<i>Potatoes, manioc and other tubers</i>	110	117	880	606	722	822	:	:		
<i>Sugar</i>	120	118	367	306	333	349	:	:		
<i>Coffee, tea, cocoa</i>	130	119	805	866	922	773	:	:		
<i>Other foods, including preserves and confectionery</i>	140	1110	1133	1087	1135	1181	:	:		
Non-alcoholic beverages	160	12	512	699	726	807	:	:		
Alcoholic beverages	170	13	1570	2097	2211	2345	:	:		
Tobacco	180	14	1830	2335	2479	2651	:	:		
CLOTHING AND FOOTWEAR	200	2	9789	12897	14152	15286	17761	20720		
Clothing other than footwear, including repairs	220	21	7394	9252	10255	11094	:	:		
Footwear, including repairs	230	22	2395	3645	3897	4192	:	:		
GROSS RENT, FUEL AND POWER	250	3	22383	21638	21678	22476	24961	28887		
Gross rent and water charges	270	31	18018	17915	17748	18046	:	:		
Fuel and power	280	32	4365	3723	3930	4429	:	:		
FURNITURE, FURNISHINGS AND HOUSEHOLD EQUIPMENT	300	4	9703	10054	10736	11422	12895	15070		
Furniture, fixtures, carpets, other floor coverings and repairs	320	41	2401	3139	3333	3548	:	:		
Household textiles, other furnishings and repairs	330	42	1460	1444	1496	1598	:	:		
Heating and cooking appliances, refrigerators, washing machines and similar	340	43	1414	1366	1596	1752	:	:		
Glassware, tableware and household utensils including repairs	350	44	870	678	726	752	:	:		
Household operation except domestic services	360	45	2160	2322	2465	2512	:	:		
Domestic services	370	46	1398	1105	1119	1261	:	:		
MEDICAL CARE AND HEALTH EXPENSES	390	5	4958	5272	5452	5796	6787	8333		
Medical and pharmaceutical products	410	51	2164	2518	2511	2721	:	:		
Therapeutic appliances and equipment	420	52	254	472	477	496	:	:		
Services of physicians, nurses and related practitioners	430	53	1314	1449	1585	1613	:	:		
Hospital care and the like	440	54	754	474	482	523	:	:		
Service charges on accident and health insurance	450	55	471	360	398	443	:	:		
TRANSPORT AND COMMUNICATION	470	6	18928	20217	21923	25491	30002	35931		
Personal transport equipment	490	61	3548	4575	5784	8068	:	:		
Operation of personal transport equipment	500	62	10853	11874	12017	12941	:	:		
Purchased transport	510	63	3231	2500	2842	2975	:	:		
Communication	520	64	1296	1267	1281	1507	:	:		
RECREATION, ENTERTAINMENT, EDUCATION AND CULTURE	540	7	9021	9803	10734	11307	12721	14834		
Equipment and accessories, including repairs	560	71	3052	3294	3778	4014	:	:		
Entertainment, recreational and cultural serv., excl. hotels, rest and cafes	570	72	2348	2483	2678	2837	:	:		
Books, newspapers and magazines	580	73	1081	1205	1244	1373	:	:		
Education	590	74	2541	2821	3035	3083	:	:		
MISCELLANEOUS GOODS AND SERVICES	610	8	25440	32165	35305	39648	46085	54962		
Personal care and effects	630	81	1809	2082	2272	2432	:	:		
Goods n.e.c.	640	82	1880	2068	2122	2384	:	:		
Expenditure in restaurants, cabs and hotels	650	83	19038	22061	24384	27485	:	:		
Package tours	660	84	359	836	989	1068	:	:		
Financial services, n.e.c.	670	85	607	283	289	300	:	:		
Services n.e.c.	680	86	1747	4835	5248	5979	:	:		
FINAL CONSUMPTION OF HOUSEHOLDS ON THE ECONOMIC TERRITORY (S80)	720		138107	149227	159234	171904	194910	229019		

5. Consommation finale des ménages sur le territoire économique, par fonction de consommation (a)

(1985 = 100)

Volume indices						code	C R O N O S	
Indices de volume								
1984	1985	1986	1987	1988	1989	SEC	xxx	
98.9*	100.0*	101.3*	102.7*	103.5*	104.9*	1	010	PRODUITS ALIMENTAIRES, BOISSONS ET TABAC
98.4*	100.0*	:	:	:	:	11	030	Produits alimentaires
101.2*	100.0*	:	:	:	:	111	050	<i>Pain et céréales</i>
99.4*	100.0*	:	:	:	:	112	060	<i>Viande</i>
99.3*	100.0*	:	:	:	:	113	070	<i>Poisson</i>
95.2*	100.0*	:	:	:	:	114	080	<i>Lait, fromage, oeufs</i>
98.0*	100.0*	:	:	:	:	115	090	<i>Huiles et graisses</i>
95.2*	100.0*	:	:	:	:	116	100	<i>Fruits et légumes autres que les tubercules</i>
105.3*	100.0*	:	:	:	:	117	110	<i>Pommes de terre, manioc et autres tubercules</i>
105.3*	100.0*	:	:	:	:	118	120	<i>Sucre</i>
101.0*	100.0*	:	:	:	:	119	130	<i>Café, thé, cacao</i>
100.0*	100.0*	:	:	:	:	1110	140	<i>Autres produits alimentaires y compris conserve et confiserie</i>
95.2*	100.0*	:	:	:	:	12	160	Boissons non alcoolisées
104.2*	100.0*	:	:	:	:	13	170	Boissons alcoolisées
105.3*	100.0*	:	:	:	:	14	180	Tabac
97.0*	100.0*	102.8*	105.2*	109.7*	115.4*	2	200	HABILLEMENT ET CHAUSSURES
93.7*	100.0*	:	:	:	:	21	220	Articles d'habillement, y compris les réparations
108.7*	100.0*	:	:	:	:	22	230	Chaussures, y compris les réparations
98.2*	100.0*	101.9*	103.5*	106.1*	108.9*	3	250	LOGEMENT, CHAUFFAGE ET ECLAIRAGE
98.4*	100.0*	:	:	:	:	31	270	Logement et charges de distribution d'eau
97.2*	100.0*	:	:	:	:	32	280	Chauffage et éclairage
99.0*	100.0*	104.5*	109.7*	115.1*	121.7*	4	300	MEUBLES, ARTICLES DE MENAGE, ENTRETIEN COURANT
95.2*	100.0*	:	:	:	:	41	320	Meubles et accessoires fixes, revêtements de sol et répar.
94.3*	100.0*	:	:	:	:	42	330	Articles de ménage en textiles, ameublement et réparations
97.1*	100.0*	:	:	:	:	43	340	Appareils de chauff. et de cuis. réf. mach. à laver, appareils mén.
104.2*	100.0*	:	:	:	:	44	350	Verrerie, vaisselles et ustensiles de ménage et réparations
100.0*	100.0*	:	:	:	:	45	360	Biens et services pour l'entretien courants de l'habitation
109.9*	100.0*	:	:	:	:	46	370	Services domestiques
98.2*	100.0*	103.1*	108.1*	116.4*	130.5*	5	390	SERVICES MEDICAUX ET DEPENSES DE SANTE
94.3*	100.0*	:	:	:	:	51	410	Médicaments et autres produits pharmaceutiques
101.0*	100.0*	:	:	:	:	52	420	Appareils et matériel thérapeutiques
100.8*	100.0*	:	:	:	:	53	430	Services de médecins, infirmières et autres praticiens
100.8*	100.0*	:	:	:	:	54	440	Soins des hôpitaux et assimilés
103.1*	100.0*	:	:	:	:	55	450	Rémunération des services d'assurance—accident et maladie
95.9*	100.0*	108.9*	124.2*	135.9*	145.0*	6	470	TRANSPORTS ET COMMUNICATIONS
90.8*	100.0*	:	:	:	:	61	490	Achats de véhicules
97.6*	100.0*	:	:	:	:	62	500	Dépenses d'utilisation de véhicules
97.9*	100.0*	:	:	:	:	63	510	Achats de services de transport
94.1*	100.0*	:	:	:	:	64	520	Communications
97.9*	100.0*	106.9*	111.6*	116.0*	123.1*	7	540	LOISIRS, SPECTACLES, ENSEIGNEMENT ET CULTURE
94.3*	100.0*	:	:	:	:	71	560	Appareils et accessoires, y compris réparations
101.6*	100.0*	:	:	:	:	72	570	Services de loisirs, spect. et culture, sauf ceux des hôtels, rest. et cafés
95.2*	100.0*	:	:	:	:	73	580	Livres, quotidiens et périodiques
100.7*	100.0*	:	:	:	:	74	590	Enseignement
97.5*	100.0*	104.9*	114.5*	120.5*	125.7*	8	610	AUTRES BIENS ET SERVICES
94.3*	100.0*	:	:	:	:	81	630	Soins et effets personnels
95.1*	100.0*	:	:	:	:	82	640	Autres articles n.d.a.
97.9*	100.0*	:	:	:	:	83	650	Dépenses dans les restaurants, cafés et hôtels
102.0*	100.0*	:	:	:	:	84	660	Voyages touristiques tout compris
96.2*	100.0*	:	:	:	:	85	670	Services financiers n.d.a.
99.1*	100.0*	:	:	:	:	86	680	Autres services n.d.a.
97.9*	100.0*	103.8*	109.3*	113.9*	118.8*		720	CONSOMMATION FINALE DES MENAGES SUR LE TERRITOIRE ECONOMIQUE (S80)

ESPAÑA

5. Final consumption of households on the economic territory, by purpose (a)

(Total = 100%)

	C R O N O S	Code	Relative proportions % (data at current prices)					
			Parts relatives % (données à prix courants)					
			1984	1985	1986	1987	1988	1989
	xxx	ESA						
FOOD, BEVERAGES AND TOBACCO	010	1	27.4	24.9	24.7	23.5	22.4	22.0
Food	030	11	24.6	21.5	21.3	20.2	:	:
<i>Bread and cereals</i>	050	111	2.9	2.6	2.6	2.6	:	:
<i>Meat</i>	060	112	7.2	6.6	6.6	6.3	:	:
<i>Fish</i>	070	113	2.8	2.5	2.4	2.3	:	:
<i>Milk, cheese and eggs</i>	080	114	4.1	3.4	3.3	3.1	:	:
<i>Oils and fats</i>	090	115	1.3	1.1	1.1	1.0	:	:
<i>Fruits and vegetables other than potatoes and similar tubers</i>	100	116	3.9	3.2	3.3	3.1	:	:
<i>Potatoes, manioc and other tubers</i>	110	117	0.6	0.4	0.5	0.5	:	:
<i>Sugar</i>	120	118	0.3	0.2	0.2	0.2	:	:
<i>Coffee, tea, cocoa</i>	130	119	0.6	0.6	0.6	0.4	:	:
<i>Other foods, including preserves and confectionery</i>	140	1110	0.8	0.7	0.7	0.7	:	:
Non-alcoholic beverages	160	12	0.4	0.5	0.5	0.5	:	:
Alcoholic beverages	170	13	1.1	1.4	1.4	1.4	:	:
Tobacco	180	14	1.3	1.6	1.6	1.5	:	:
CLOTHING AND FOOTWEAR	200	2	7.1	8.6	8.9	8.9	9.1	9.0
Clothing other than footwear, including repairs	220	21	5.4	6.2	6.4	6.5	:	:
Footwear, including repairs	230	22	1.7	2.4	2.4	2.4	:	:
GROSS RENT, FUEL AND POWER	250	3	16.2	14.5	13.6	13.1	12.8	12.6
Gross rent and water charges	270	31	13.0	12.0	11.1	10.5	:	:
Fuel and power	280	32	3.2	2.5	2.5	2.6	:	:
FURNITURE, FURNISHINGS AND HOUSEHOLD EQUIPMENT	300	4	7.0	6.7	6.7	6.6	6.6	6.6
Furniture, fixtures, carpets, other floor coverings and repairs	320	41	1.7	2.1	2.1	2.1	:	:
Household textiles, other furnishings and repairs	330	42	1.1	1.0	0.9	0.9	:	:
Heating and cooking appliances, refrigerators, washing machines and similar	340	43	1.0	0.9	1.0	1.0	:	:
Glassware, tableware and household utensils including repairs	350	44	0.6	0.5	0.5	0.4	:	:
Household operation except domestic services	360	45	1.6	1.6	1.5	1.5	:	:
Domestic services	370	46	1.0	0.7	0.7	0.7	:	:
MEDICAL CARE AND HEALTH EXPENSES	390	5	3.6	3.5	3.4	3.4	3.5	3.6
Medical and pharmaceutical products	410	51	1.6	1.7	1.6	1.6	:	:
Therapeutic appliances and equipment	420	52	0.2	0.3	0.3	0.3	:	:
Services of physicians, nurses and related practitioners	430	53	1.0	1.0	1.0	0.9	:	:
Hospital care and the like	440	54	0.5	0.3	0.3	0.3	:	:
Service charges on accident and health insurance	450	55	0.3	0.2	0.3	0.3	:	:
TRANSPORT AND COMMUNICATION	470	6	13.7	13.5	13.8	14.8	15.4	15.7
Personal transport equipment	490	61	2.6	3.1	3.6	4.7	:	:
Operation of personal transport equipment	500	62	7.9	8.0	7.5	7.5	:	:
Purchased transport	510	63	2.3	1.7	1.8	1.7	:	:
Communication	520	64	0.9	0.8	0.8	0.9	:	:
RECREATION, ENTERTAINMENT, EDUCATION AND CULTURE	540	7	6.5	6.6	6.7	6.6	6.5	6.5
Equipment and accessories, including repairs	560	71	2.2	2.2	2.4	2.3	:	:
Entertainment, recreational and cultural serv., excl. hotels, rest and cafes	570	72	1.7	1.7	1.7	1.7	:	:
Books, newspapers and magazines	580	73	0.8	0.8	0.8	0.8	:	:
Education	590	74	1.8	1.9	1.9	1.8	:	:
MISCELLANEOUS GOODS AND SERVICES	610	8	18.4	21.6	22.2	23.1	23.6	24.0
Personal care and effects	630	81	1.3	1.4	1.4	1.4	:	:
Goods n.e.c.	640	82	1.4	1.4	1.3	1.4	:	:
Expenditure in restaurants, cafs and hotels	650	83	13.8	14.8	15.3	16.0	:	:
Package tours	660	84	0.3	0.6	0.6	0.6	:	:
Financial services, n.e.c.	670	85	0.4	0.2	0.2	0.2	:	:
Services n.e.c.	680	86	1.3	3.2	3.3	3.5	:	:
FINAL CONSUMPTION OF HOUSEHOLDS ON THE ECONOMIC TERRITORY (S80)	720		100.0	100.0	100.0	100.0	100.0	100.0

5. Consommation finale des ménages sur le territoire économique, par fonction de consommation (a)

(ECU)

Consumption per head, at 1985 constant prices and exchange rates						code	C R O N O S	
Consommation par habitant, aux prix et taux de change constants de 1985								
1984	1985	1986	1987	1988	1989	SEC	xxx	
959*	966*	976*	987*	992*	1008*	1	010	PRODUITS ALIMENTAIRES, BOISSONS ET TABAC
822*	833*	:	:	:	:	11	030	Produits alimentaires
104*	102*	:	:	:	:	111	050	<i>Pain et céréales</i>
257*	257*	:	:	:	:	112	060	<i>Viande</i>
96*	96*	:	:	:	:	113	070	<i>Poisson</i>
127*	133*	:	:	:	:	114	080	<i>Lait, fromage, oeufs</i>
43*	44*	:	:	:	:	115	090	<i>Huiles et graisses</i>
120*	126*	:	:	:	:	116	100	<i>Fruits et légumes autres que les tubercules</i>
17*	16*	:	:	:	:	117	110	<i>Pommes de terre, manioc et autres tubercules</i>
8*	8*	:	:	:	:	118	120	<i>Sucre</i>
23*	23*	:	:	:	:	119	130	<i>Café, thé, cacao</i>
28*	28*	:	:	:	:	1110	140	<i>Autres produits alimentaires y compris conserve et confiserie</i>
17*	18*	:	:	:	:	12	160	Boissons non alcoolisées
57*	55*	:	:	:	:	13	170	Boissons alcoolisées
64*	61*	:	:	:	:	14	180	Tabac
326*	335*	343*	351*	365*	385*	2	200	HABILLEMENT ET CHAUSSURES
226*	240*	:	:	:	:	21	220	Articles d'habillement, y compris les réparations
103*	95*	:	:	:	:	22	230	Chaussures, y compris les réparations
554*	562*	571*	578*	592*	609*	3	250	LOGEMENT, CHAUFFAGE ET ECLAIRAGE
460*	466*	:	:	:	:	31	270	Logement et charges de distribution d'eau
94*	97*	:	:	:	:	32	280	Chauffage et éclairage
260*	261*	272*	285*	298*	316*	4	300	MEUBLES, ARTICLES DE MENAGE, ENTRETIEN COURANT
78*	82*	:	:	:	:	41	320	Meubles et accessoires fixes, revêtements de sol et répar.
36*	38*	:	:	:	:	42	330	Articles de ménage en textiles, ameublement et réparations
35*	36*	:	:	:	:	43	340	Appareils de chauff. et de cuis. réfr. mach. à laver, appareils mén.
18*	18*	:	:	:	:	44	350	Verrerie, vaisselles et ustensiles de ménage et réparations
61*	60*	:	:	:	:	45	360	Biens et services pour l'entretien courants de l'habitation
32*	29*	:	:	:	:	46	370	Services domestiques
135*	137*	141*	147*	158*	178*	5	390	SERVICES MEDICAUX ET DEPENSES DE SANTE
62*	65*	:	:	:	:	51	410	Médicaments et autres produits pharmaceutiques
12*	12*	:	:	:	:	52	420	Appareils et matériel thérapeutiques
38*	38*	:	:	:	:	53	430	Services de médecins, infirmières et autres praticiens
12*	12*	:	:	:	:	54	440	Soins des hôpitaux et assimilés
10*	9*	:	:	:	:	55	450	Rémunération des services d'assurance-accident et maladie
506*	525*	570*	649*	708*	758*	6	470	TRANSPORTS ET COMMUNICATIONS
108*	119*	:	:	:	:	61	490	Achats de véhicules
302*	309*	:	:	:	:	62	500	Dépenses d'utilisation de véhicules
64*	65*	:	:	:	:	63	510	Achats de services de transport
31*	33*	:	:	:	:	64	520	Communications
250*	255*	272*	283*	293*	312*	7	540	LOISIRS, SPECTACLES, ENSEIGNEMENT ET CULTURE
81*	86*	:	:	:	:	71	560	Appareils et accessoires, y compris réparations
66*	65*	:	:	:	:	72	570	Services de loisirs, spect. et culture, sauf ceux des hôtels, rest. et cafés
30*	31*	:	:	:	:	73	580	Livres, quotidiens et périodiques
74*	73*	:	:	:	:	74	590	Enseignement
818*	836*	874*	951*	998*	1045*	8	610	AUTRES BIENS ET SERVICES
51*	54*	:	:	:	:	81	630	Soins et effets personnels
51*	54*	:	:	:	:	82	640	Autres articles n.d.a.
564*	573*	:	:	:	:	83	650	Dépenses dans les restaurants, cafés et hôtels
22*	22*	:	:	:	:	84	660	Voyages touristiques tout compris
7*	7*	:	:	:	:	85	670	Services financiers n.d.a.
125*	126*	:	:	:	:	86	680	Autres services n.d.a.
3811*	3879*	4014*	4214*	4380*	4581*		720	CONSOMMATION FINALE DES MENAGES SUR LE TERRITOIRE ECONOMIQUE (S80)

ESPAÑA

6. Gross fixed capital formation, by product

(Mio ECU)

	C R O N O S	NACE CLIO Code	Values at current prices and exchange rates					
			Valeurs à prix et taux de change courants					
			1984	1985	1986	1987	1988	1989
	xxx	R.1.7						
AGRICULTURAL, FORESTRY AND FISHERY PRODUCTS	010	01	231	122	214	166	188	189
EQUIPMENT	020		11901	14396	15715	19018	23598	29172
Metal products and machinery	040	20	8946	10524	11420	13642	16730	20391
Transport equipment	050	28	2955	3872	4295	5376	6867	8781
CONSTRUCTION	070		23487	25519	27872	31215	38954	49877
Dwellings	090	53.1	9041	9599	10359	11527	14294	16776
Non-residential buildings	100	53.3	:	:	:	:	:	:
Civil engineering works	110	53.5	:	:	:	:	:	:
OTHER PRODUCTS	130	84	1582	1837	2009	2420	3054	3515
GROSS FIXED CAPITAL FORMATION	180		37202	41874	45809	52820	65793	82753
GROUPED DATA								
CRONOS codes 100+110	200		14447	15920	17513	19689	24660	33101

ESPAÑA

7. Gross fixed capital formation, by ownership branch

(Mio ECU)

	C R O N O S	NACE CLIO Code	Values at current prices and exchange rates					
			Valeurs à prix et taux de change courants					
			1984	1985	1986	1987	1988	1989
	xxx	R6* R25						
AGRICULTURAL, FORESTRY AND FISHERY PRODUCTS	010	01*	:	:	:	:	:	:
FUEL AND POWER PRODUCTS	020	06*	:	:	:	:	:	:
MANUFACTURED PRODUCTS	030	30*	:	:	:	:	:	:
Ferrous and non-ferrous ores and metals, other than radio-active	050	13	:	:	:	:	:	:
Non-metallic minerals and mineral products	060	15	:	:	:	:	:	:
Chemical products	070	17	:	:	:	:	:	:
Metal products, except machinery and transport equipment	080	19	:	:	:	:	:	:
Agricultural and industrial machinery	090	21	:	:	:	:	:	:
Office and data processing machines, precision and optical instruments	100	23	:	:	:	:	:	:
Electrical goods	110	25	:	:	:	:	:	:
Transport equipment	120	28	:	:	:	:	:	:
Food, beverages, tobacco	130	36	:	:	:	:	:	:
Textiles and clothing, leather and footwear	140	42	:	:	:	:	:	:
Paper and printing products	150	47	:	:	:	:	:	:
Rubber and plastic products	160	49	:	:	:	:	:	:
Other manufactured products	170	48	:	:	:	:	:	:
BUILDING AND CONSTRUCTION	190	53*	:	:	:	:	:	:
MARKET SERVICES	200	68*	:	:	:	:	:	:
Recovery and repair services, wholesale and retail trade services	220	56	:	:	:	:	:	:
Lodging and catering services	230	59	:	:	:	:	:	:
Inland transport services	240	61	:	:	:	:	:	:
Maritime and air transport services	250	63	:	:	:	:	:	:
Auxiliary transport services	260	65	:	:	:	:	:	:
Communication services	270	67	:	:	:	:	:	:
Services of credit and insurance institutions	280	69A	:	:	:	:	:	:
Other market services	290	74	:	:	:	:	:	:
NON-MARKET SERVICES	330	86*	:	:	:	:	:	:
General government services	350		:	:	:	:	:	:
Other non-market services	360		:	:	:	:	:	:
GROSS FIXED CAPITAL FORMATION	400		37202	41874	45809	52820	65793	82753

6. Formation brute de capital fixe, par produit

(1985 = 100)

Volume indices Indices de volume						NACE CLIO Code	C R O N O S	
1984	1985	1986	1987	1988	1989	R.1.7	xxx	
106.4*	100.0*	114.3*	98.8*	104.1*	102.1*	01	010	PRODUITS DE L'AGRICULTURE, DE LA SYLVICULTURE ET DE LA PECHE
91.6*	100.0*	115.8*	140.3*	163.7*	185.1*		020	EQUIPEMENT
90.1*	100.0*	111.6*	134.2*	155.3*	173.3*	20	040	Produits en métaux et machines
96.9*	100.0*	130.2*	161.2*	192.6*	225.7*	28	050	Moyens de transport
98.0*	100.0*	106.5*	117.1*	131.4*	151.0*		070	CONSTRUCTION
101.5*	100.0*	102.0*	108.4*	120.5*	123.2*	53.1	090	Logements
:	:	:	:	:	:	53.3	100	Bâtiments non résidentiels
:	:	:	:	:	:	53.5	110	Ouvrages de génie civil
98.0*	100.0*	116.4*	135.4*	156.1*	162.2*	84	130	AUTRES PRODUITS
96.0*	100.0*	110.0*	125.3*	142.9*	162.4*		180	FORMATION BRUTE DE CAPITAL FIXE
								DONNEES REGROUPEES
95.8*	100.0*	109.4*	122.7*	138.3*	168.7*		200	CRONOS codes 100+110

7. Formation brute de capital fixe, par branche propriétaire

(1985 = 100)

Volume indices Indices de volume						NACE CLIO Code	C R O N O S	
1984	1985	1986	1987	1988	1989	R6*	xxx	
						R25		
:	:	:	:	:	:	01*	010	PRODUITS DE L'AGRICULTURE, DE LA SYLVICULTURE ET LA PECHE
:	:	:	:	:	:	06*	020	PRODUITS ENERGETIQUES
:	:	:	:	:	:	30*	030	PRODUITS INDUSTRIELS
:	:	:	:	:	:	13	050	Minerais et métaux ferreux et non-ferreux, autres que fertiles et fissiles
:	:	:	:	:	:	15	060	Minéraux et produits à base de minéraux non métalliques
:	:	:	:	:	:	17	070	Produits chimiques
:	:	:	:	:	:	19	080	Produits en métaux à l'exclusion des machines et du matériel de transport
:	:	:	:	:	:	21	090	Machines industrielles et agricoles
:	:	:	:	:	:	23	100	Machines de bureau, pour trait. informat., instr. précision, optique et sim.
:	:	:	:	:	:	25	110	Matériel et fournitures électriques
:	:	:	:	:	:	28	120	Moyens de transport
:	:	:	:	:	:	36	130	Produits alimentaires, boissons et produits à base de tabacs
:	:	:	:	:	:	42	140	Produits textiles, cuir et chaussures, habillement
:	:	:	:	:	:	47	150	Papier, articles en papier, articles imprimés
:	:	:	:	:	:	49	160	Produits en caoutchouc et en plastique
:	:	:	:	:	:	48	170	Autres produits industriels
:	:	:	:	:	:	53*	190	BATIMENTS ET OUVRAGES DE GENIE CIVIL
:	:	:	:	:	:	68*	200	SERVICES MARCHANDS
:	:	:	:	:	:	56	220	Récupération et réparation, services de commerce
:	:	:	:	:	:	59	230	Services de restauration et d'hébergement
:	:	:	:	:	:	61	240	Services de transport intérieur
:	:	:	:	:	:	63	250	Services de transports maritimes et aériens
:	:	:	:	:	:	65	260	Services annexes des transports
:	:	:	:	:	:	67	270	Services de communication
:	:	:	:	:	:	69A	280	Services des institutions de crédit et d'assurance
:	:	:	:	:	:	74	290	Autres services marchands
:	:	:	:	:	:	86*	330	SERVICES NON MARCHANDS
:	:	:	:	:	:		350	Services des administrations publiques
:	:	:	:	:	:		360	Autres services non marchands
96.0*	100.0*	109.9*	125.3*	142.8*	162.4*		400	FORMATION BRUTE DE CAPITAL FIXE

FRANCE

1. Gross value added at market prices, by branch

(Mio ECU)

	C R O N O S xxx	NACE CLIO Code R6* R25	Values at current prices and exchange rates Valeurs à prix et taux de change courants					
			1984	1985	1986	1987	1988	1989
AGRICULTURAL, FORESTRY AND FISHERY PRODUCTS	010	01*	25498	26830	27868	27240	26728	30519
FUEL AND POWER PRODUCTS	020	06*	28186	32739	34403	32791	32082	32609
MANUFACTURED PRODUCTS	030	30*	131418	142407	152934	155045	163529	175083
Ferrous and non-ferrous ores and metals, other than radio-active	050	13	6511	7157	7372	7228	8429	9302
Non-metallic minerals and mineral products	060	15	6476	6782	7410	7954	8696	9074
Chemical products	070	17	11624	12780	14232	14395	16243	17047
Metal products, except machinery and transport equipment	080	19	10577	11552	12744	12897	13761	14724
Agricultural and industrial machinery	090	21	10296	11361	11440	11285	12141	13599
Office and data processing machines, precision and optical instruments	100	23	5436	6362	6507	6467	6738	6983
Electrical goods	110	25	13835	15194	16439	16519	16841	17393
Transport equipment	120	28	15344	15422	17374	18243	19749	22367
Food, beverages, tobacco	130	36	19623	21211	21654	21253	21835	23931
Textiles and clothing, leather and footwear	140	42	10619	11634	12414	12584	12200	12451
Paper and printing products	150	47	9452	10427	11529	12369	12998	13954
Rubber and plastic products	160	49	4644	5234	6109	6175	6550	6995
Other manufactured products	170	48	6983	7291	7711	7677	7347	7263
BUILDING AND CONSTRUCTION	190	53*	35217	35894	38671	40279	43949	45783
MARKET SERVICES	200	68*	274924	304130	337036	356254	382368	418127
Recovery and repair services, wholesale and retail trade services	220	56	78888	85688	93278	97520	105185	113056
Lodging and catering services	230	59	14550	16115	17685	18960	20604	22843
Inland transport services	240	61	13990	15249	16519	16635	17488	17882
Maritime and air transport services	250	63	3111	3394	3444	3168	3303	3563
Auxiliary transport services	260	65	7080	8186	8756	9092	9619	10510
Communication services	270	67	13583	15711	16982	17425	16351	17370
Services of credit and insurance institutions	280	69A	29477	33070	39513	42475	43710	48170
Other market services	290	74	114245	126719	140859	150978	166108	184732
NON-MARKET SERVICES	330	86*	109218	117080	124317	125915	129219	137601
General government services	350							
Other non-market services	360							
TOTAL OF BRANCHES	370		604461	659080	715229	737524	777875	839722
Imputed output of bank services	310	69B	25558	28306	32835	35705	38434	42496
GROSS VALUE ADDED AT MARKET PRICES	400		578903	630774	682394	701819	739441	797226
VAT on products (R21)	410		54661	59644	61823	64816	68111	71535
Net taxes linked to imports (R29-R39)	420		1206	1286	1295	1331	1484	1574
GROSS DOMESTIC PRODUCT AT MARKET PRICES (N 1)	450		634769	691704	745511	767965	809036	870335
GROUPED DATA								
CRONOS codes 020+030+190	530		194821	211040	226008	228114	239559	253475
CRONOS codes 200+330	740		384141	421210	461353	482169	511587	555728

1. Valeur ajoutée brute aux prix du marché, par branche

1985 = 100)

Volume indices Indices de volume						NACE CLIO Code	C R O N O S	
1984	1985	1986	1987	1988	1989	R6* R25	xxx	
97.6	100.0	100.6	102.3	102.3	105.2	01*	010	PRODUITS DE L'AGRICULTURE, DE LA SYLVICULTURE ET LA PECHE
100.8	100.0	100.4	100.7	98.7	95.3	06*	020	PRODUITS ENERGETIQUES
99.4	100.0	100.1	99.9	103.5	107.6	30*	030	PRODUITS INDUSTRIELS
100.7	100.0	110.5	109.8	118.6	118.8	13	050	Minerais et métaux ferreux et non-ferreux, autres que fertiles et fissiles
100.4	100.0	100.2	102.4	110.4	112.1	15	060	Minéraux et produits à base de minéraux non métalliques
97.1	100.0	97.6	99.2	107.4	111.9	17	070	Produits chimiques
98.0	100.0	99.7	97.6	104.7	110.0	19	080	Produits en métaux à l'exclusion des machines et du matériel de transport
98.0	100.0	94.6	92.7	98.4	106.4	21	090	Machines industrielles et agricoles
91.3	100.0	103.4	102.2	105.0	111.1	23	100	Machines de bureau, pour trait. informat., instr. précision, optique et sim.
98.8	100.0	98.6	98.7	101.6	103.6	25	110	Matériel et fournitures électriques
105.3	100.0	104.9	104.2	108.0	114.4	28	120	Moyens de transport
96.4	100.0	100.2	99.3	98.2	104.0	36	130	Produits alimentaires, boissons et produits à base de tabacs
102.7	100.0	97.3	97.7	95.3	95.5	42	140	Produits textiles, cuir et chaussures, habillement
98.7	100.0	101.3	103.2	108.8	112.7	47	150	Papier, articles en papier, articles imprimés
98.9	100.0	103.2	106.1	112.1	117.4	49	160	Produits en caoutchouc et en plastique
105.7	100.0	94.2	91.9	90.4	90.6	48	170	Autres produits industriels
101.7	100.0	102.6	103.4	110.1	112.4	53*	190	BATIMENTS ET OUVRAGES DE GENE CIVIL
97.0	100.0	104.9	108.6	113.8	119.8	68*	200	SERVICES MARCHANDS
98.8	100.0	102.7	105.2	109.3	112.4	56	220	Récupération et réparation, services de commerce
97.7	100.0	101.9	101.0	102.3	106.5	59	230	Services de restauration et d'hébergement
97.7	100.0	100.8	105.7	116.1	121.3	61	240	Services de transport intérieur
105.4	100.0	99.3	110.2	115.3	125.5	63	250	Services de transports maritimes et aériens
93.3	100.0	104.1	108.7	113.5	120.2	65	260	Services annexes des transports
94.9	100.0	106.8	112.4	127.3	138.7	67	270	Services de communication
95.7	100.0	111.6	116.4	115.4	120.6	69A	280	Services des institutions de crédit et d'assurance
96.2	100.0	105.4	109.7	115.8	123.6	74	290	Autres services marchands
98.1	100.0	101.4	102.8	104.4	106.2	86*	330	SERVICES NON MARCHANDS
:	:	:	:	:	:		350	Services des administrations publiques
:	:	:	:	:	:		360	Autres services non marchands
98.2	100.0	102.7	104.8	108.5	112.6		370	TOTAL DES BRANCHES
96.3	100.0	111.1	118.4	124.2	133.4	69B	310	Production imputée de services bancaires (P13)
98.2	100.0	102.3	104.1	107.8	111.6		400	VALEUR AJOUTEE BRUTE AUX PRIX DU MARCHE
98.0	100.0	103.0	106.9	111.7	116.4		410	TVA grevant les produits (R21)
94.7	100.0	111.5	124.1	135.7	148.5		420	Impôts nets liés à l'importation (R29-R39)
98.2	100.0	102.4	104.4	108.2	112.1		450	PRODUIT INTERIEUR BRUT AUX PRIX DU MARCHE (N1)
DONNEES REGROUPEES								
100.0	100.0	100.6	100.6	103.9	106.6		530	CRONOS codes 020+030+190
97.3	100.0	103.9	107.0	111.2	116.0		740	CRONOS codes 200+330

FRANCE

2. Compensation of employees and Share of compensation of employees in GVAfc, by branch

(Mio ECU)

	C R O N O S	NACE CLIO Code	Compensation of employees (nominal values)					
			Rémunération des salariés (valeurs nominales)					
			1984	1985	1986	1987	1988	1989
	xxx	R25						
AGRICULTURAL, FORESTRY AND FISHERY PRODUCTS	010	01*	4062	4303	4366	4436*	4462*	4564*
FUEL AND POWER PRODUCTS	020	06*	8756	9672	9596	8701*	7573*	7591*
MANUFACTURED PRODUCTS	030	30*	94658	100087	102462	103037*	103361*	107763*
Ferrous and non-ferrous ores and metals, other than radio-active	050	13	4773	4961	4557	4427*	4136*	4094*
Non-metallic minerals and mineral products	060	15	4280	4456	4498	4479*	4599*	4844*
Chemical products	070	17	7831	8280	8572	8771*	8959*	9334*
Metal products, except machinery and transport equipment	080	19	8097	8488	8830	8906*	9243*	10014*
Agricultural and industrial machinery	090	21	8352	8816	8844	8700*	8806*	9256*
Office and data processing machines, precision and optical instruments	100	23	3405	3756	3989	3999*	4066*	4273*
Electrical goods	110	25	10204	11226	11678	11726*	11741*	12178*
Transport equipment	120	28	14286	14285	14130	14609*	14295*	14677*
Food, beverages, tobacco	130	36	10280	11300	11813	12006*	12081*	12509*
Textiles and clothing, leather and footwear	140	42	8135	8422	8617	8314*	7884*	7916*
Paper and printing products	150	47	6883	7452	7946	8092*	8335*	8851*
Rubber and plastic products	160	49	3509	3810	4081	4163*	4309*	4628*
Other manufactured products	170	48	4623	4837	4905	4845*	4905*	5188*
BUILDING AND CONSTRUCTION	190	53*	24444	24303	25771	26493*	27646*	29332*
MARKET SERVICES	200	68*	124730	137640	145659	:	:	:
Recovery and repair services, wholesale and retail trade services	220	56	41316	45913	47487	:	:	:
Lodging and catering services	230	59	7712	8397	9333	:	:	:
Inland transport services	240	61	10282	11197	11589	:	:	:
Maritime and air transport services	250	63	2198	2329	2282	:	:	:
Auxiliary transport services	260	65	3912	4623	4835	:	:	:
Communication services	270	67	7318	7894	8457	:	:	:
Services of credit and insurance institutions	280	69A	15562	17077	17808	18252*	18810*	:
Other market services	290	74	36428	40210	43868	:	:	:
NON-MARKET SERVICES	330	86*	96363	104044	110412	:	:	:
General government services	350	:	:	:	:	:	:	:
Other non-market services	360	:	:	:	:	:	:	:
TOTAL OF BRANCHES	370		353012	380050	398266	407026	421358	448995
GROUPED DATA								
CRONOS codes 020+030+190	530		127858	134063	137829	138231*	138580*	144687*
CRONOS codes 200+330	740		221092	241684	256072	264359*	278317*	299745*

2. Rémunération des salariés et Part de la rémunération des salariés dans la VABcf, par branche

(%)

Share of compensation of employees in GVAfc Part de la rémunération des salariés dans la VABcf						NACE CLIO Code	C R O N O S	
1984	1985	1986	1987	1988	1989	R6* R25	xxx	
15.7	15.8	15.3	15.9*	16.4*	14.7*	01*	010	PRODUITS DE L'AGRICULTURE, DE LA SYLVICULTURE ET LA PECHE
43.9	42.2	40.7	38.8*	34.7*	34.3*	06*	020	PRODUITS ENERGETIQUES
73.9	72.1	68.6	68.1*	65.1*	63.5*	30*	030	PRODUITS INDUSTRIELS
76.9	72.1	64.6	64.0*	51.6*	46.4*	13	050	Minerais et métaux ferreux et non-ferreux, autres que fertiles et fissiles
69.4	68.8	63.2	58.7*	55.4*	56.1*	15	060	Minéraux et produits à base de minéraux non métalliques
71.0	67.9	62.8	63.6*	57.8*	57.5*	17	070	Produits chimiques
79.4	76.1	71.7	71.5*	69.9*	71.0*	19	080	Produits en métaux à l'exclusion des machines et du matériel de transport
84.1	80.3	79.8	79.6*	75.3*	70.8*	21	090	Machines industrielles et agricoles
62.2	59.3	57.5	58.0*	56.9*	57.8*	23	100	Machines de bureau, pour trait. informat., instr. précision, optique et sim.
76.3	75.5	73.8	73.8*	72.9*	73.3*	25	110	Matériel et fournitures électriques
90.9	91.2	81.1	79.9*	72.6*	66.0*	28	120	Moyens de transport
54.2	54.4	54.9	56.9*	56.1*	53.1*	36	130	Produits alimentaires, boissons et produits à base de tabacs
78.2	75.5	71.5	68.1*	67.0*	66.1*	42	140	Produits textiles, cuir et chaussures, habillement
73.3	72.1	72.0	68.4*	67.4*	66.8*	47	150	Papier, articles en papier, articles imprimés
79.0	75.8	69.1	69.8*	68.4*	69.0*	49	160	Produits en caoutchouc et en plastique
68.6	68.8	65.8	65.3*	69.4*	74.5*	48	170	Autres produits industriels
71.1	69.4	68.2	67.4*	64.8*	66.1*	53*	190	BATIMENTS ET OUVRAGES DE GENIE CIVIL
47.0	47.0	44.8	:	:	:	68*	200	SERVICES MARCHANDS
56.5	58.2	54.9	:	:	:	56	220	Récupération et réparation, services de commerce
53.1	52.5	53.0	:	:	:	59	230	Services de restauration et d'hébergement
63.7	63.1	61.6	:	:	:	61	240	Services de transport intérieur
68.6	68.3	61.9	:	:	:	63	250	Services de transports maritimes et aériens
55.7	57.2	55.8	:	:	:	65	260	Services annexes des transports
54.9	51.1	50.6	:	:	:	67	270	Services de communication
56.0	55.3	47.7	45.5*	45.8*	:	69A	280	Services des institutions de crédit et d'assurance
33.1	32.8	32.4	:	:	:	74	290	Autres services marchands
90.9	90.7	90.6	:	:	:	86*	330	SERVICES NON MARCHANDS
:	:	:	:	:	:	:	350	Services des administrations publiques
:	:	:	:	:	:	:	360	Autres services non marchands
60.9	60.2	58.1	57.5	56.8	56.1		370	TOTAL DES BRANCHES
DONNEES REGROUPEES								
70.1	68.1	65.4	64.9*	62.1*	61.3*		530	CRONOS codes 020+030+190
59.5	59.3	57.3	56.7*	56.6*	56.2*		740	CRONOS codes 200+330

FRANCE

3. Occupied population and yearly change of productivity (gross value-added at constant market prices/total employment)

(1000)

	C R O N O S xxx	NACE CLIO Code R6* R25	Occupied population (annual average)					
			Emploi total (moyenne annuelle)					
			1984	1985	1986	1987	1988	1989
AGRICULTURAL, FORESTRY AND FISHERY PRODUCTS	010	01*	1645	1599	1552	1496	1443	1396
FUEL AND POWER PRODUCTS	020	06*	279	272	270	263	254	246
MANUFACTURED PRODUCTS	030	30*	4864	4721	4630	4512	4425	4423
Ferrous and non-ferrous ores and metals, other than radio-active	050	13	205	198	187	175	160	153
Non-metallic minerals and mineral products	060	15	217	202	198	193	193	194
Chemical products	070	17	301	301	299	294	291	292
Metal products, except machinery and transport equipment	080	19	447	427	423	416	419	436
Agricultural and industrial machinery	090	21	406	391	374	359	355	358
Office and data processing machines, precision and optical instruments	100	23	116	120	128	125	123	124
Electrical goods	110	25	488	473	469	460	451	449
Transport equipment	120	28	656	634	605	576	552	545
Food, beverages, tobacco	130	36	596	592	588	585	577	572
Textiles and clothing, leather and footwear	140	42	565	541	523	497	467	450
Paper and printing products	150	47	332	327	328	328	333	339
Rubber and plastic products	160	49	202	196	195	196	198	203
Other manufactured products	170	48	336	320	313	308	306	310
BUILDING AND CONSTRUCTION	190	53*	1604	1526	1529	1538	1554	1573
MARKET SERVICES	200	68*	7909	7953	8010	8209	8452	8703
Recovery and repair services, wholesale and retail trade services	220	56	3120	3089	3067	3113	3155	3196
Lodging and catering services	230	59	645	653	673	699	724	750
Inland transport services	240	61	542	541	546	550	559	570
Maritime and air transport services	250	63	74	74	72	72	73	75
Auxiliary transport services	260	65	180	181	184	188	192	195
Communication services	270	67	446	445	445	442	438	436
Services of credit and insurance institutions	280	69A	596	600	604	607	606	604
Other market services	290	74	2306	2370	2419	2539	2704	2877
NON-MARKET SERVICES	330	86*	5166	5329	5433	5465	5510	5549
General government services	350		:	:	:	:	:	:
Other non-market services	360		:	:	:	:	:	:
TOTAL OF BRANCHES	370		21467	21401	21423	21484	21639	21891
GROUPED DATA								
CRONOS codes 020+030+190	530		6747	6520	6428	6313	6234	6243
CRONOS codes 200+330	740		13075	13282	13443	13674	13961	14252

3. Emploi total et Taux de variation annuelle de la productivité (valeur ajoutée brute aux prix du marché à prix constants/emploi total)

(T/T-1 %)

Yearly change of productivity Taux de variation annuelle de la productivité						NACE CLIO Code	C R O N O S	
1984	1985	1986	1987	1988	1989	R6* R25	xxx	
9.9	5.5	3.6	5.5	3.7	6.3	01*	010	PRODUITS DE L'AGRICULTURE, DE LA SYLVICULTURE ET LA PECHE
4.3	1.7	1.2	2.9	1.5	-0.3	06*	020	PRODUITS ENERGETIQUES
2.0	3.7	2.1	2.4	5.7	4.0	30*	030	PRODUITS INDUSTRIELS
7.2	2.8	17.0	6.2	18.1	4.8	13	050	Minerais et métaux ferreux et non-ferreux, autres que fertiles et fissiles
7.3	6.9	2.2	4.9	7.8	1.0	15	060	Minéraux et produits à base de minéraux non métalliques
1.6	3.0	-1.7	3.3	9.4	3.8	17	070	Produits chimiques
-0.1	6.8	0.6	-0.5	6.6	0.9	19	080	Produits en métaux à l'exclusion des machines et du matériel de transport
4.5	5.9	-1.1	2.1	7.4	7.2	21	090	Machines industrielles et agricoles
1.5	5.8	-3.0	1.2	4.4	4.9	23	100	Machines de bureau, pour trait. informat., instr. précision, optique et sim.
8.8	4.5	-0.6	2.1	5.0	2.4	25	110	Matériel et fournitures électriques
-6.7	-1.8	10.0	4.3	8.2	7.3	28	120	Moyens de transport
-0.3	4.5	0.8	-0.3	0.2	6.8	36	130	Produits alimentaires, boissons et produits à base de tabacs
-0.2	1.7	0.7	5.6	3.8	4.0	42	140	Produits textiles, cuir et chaussures, habillement
-0.6	2.9	1.0	1.8	3.9	1.8	47	150	Papier, articles en papier, articles imprimés
2.9	4.2	3.8	2.2	4.7	2.1	49	160	Produits en caoutchouc et en plastique
6.0	-0.7	-3.7	-0.9	-0.9	-1.1	48	170	Autres produits industriels
4.3	3.4	2.4	0.2	5.4	0.9	53*	190	BATIMENTS ET OUVRAGES DE GENIE CIVIL
2.3	2.5	4.1	1.0	1.7	2.3	68*	200	SERVICES MARCHANDS
2.6	2.2	3.4	0.9	2.6	1.5	56	220	Récupération et réparation, services de commerce
-0.1	1.1	-1.1	-4.6	-2.2	0.5	59	230	Services de restauration et d'hébergement
1.3	2.6	-0.1	4.1	8.1	2.5	61	240	Services de transport intérieur
6.6	-5.2	2.1	10.9	3.3	5.9	63	250	Services de transports maritimes et aériens
-4.9	6.6	2.4	2.1	2.3	4.2	65	260	Services annexes des transports
5.3	5.6	6.8	6.0	14.3	9.4	67	270	Services de communication
-0.0	3.8	10.9	3.8	-0.7	4.8	69A	280	Services des institutions de crédit et d'assurance
2.2	1.2	3.3	-0.9	-0.9	0.3	74	290	Autres services marchands
0.2	-1.2	-0.6	0.8	0.7	1.0	86*	330	SERVICES NON MARCHANDS
:	:	:	:	:	:		350	Services des administrations publiques
:	:	:	:	:	:		360	Autres services non marchands
2.5	2.2	2.6	1.7	2.8	2.6		370	TOTAL DES BRANCHES
DONNEES REGROUPEES								
3.2	3.5	2.0	1.9	4.6	2.4		530	CRONOS codes 020+030+190
1.6	1.2	2.7	1.2	1.8	2.3		740	CRONOS codes 200+330

FRANCE

4. Wage and salary earners and yearly change of compensation of employees per employee

(1000)

	C R O N O S	NACE CLIO Code	Wages and salary earners (annual average)					
			Emploi salarié (moyenne annuelle)					
			1984	1985	1986	1987	1988	1989
	xxx	R6* R25						
AGRICULTURAL, FORESTRY AND FISHERY PRODUCTS	010	01*	302	295	292	286	283	281
FUEL AND POWER PRODUCTS	020	06*	278	272	270	263	254	246
MANUFACTURED PRODUCTS	030	30*	4610	4471	4382	4267	4183	4184
Ferrous and non-ferrous ores and metals, other than radio-active	050	13	204	198	187	175	160	152
Non-metallic minerals and mineral products	060	15	208	193	188	184	183	185
Chemical products	070	17	300	299	298	292	290	290
Metal products, except machinery and transport equipment	080	19	425	407	404	397	401	417
Agricultural and industrial machinery	090	21	388	374	357	343	339	342
Office and data processing machines, precision and optical instruments	100	23	107	112	121	118	116	117
Electrical goods	110	25	482	468	464	455	446	444
Transport equipment	120	28	654	632	602	573	550	542
Food, beverages, tobacco	130	36	506	501	498	496	489	486
Textiles and clothing, leather and footwear	140	42	537	515	496	471	441	425
Paper and printing products	150	47	313	307	308	309	313	319
Rubber and plastic products	160	49	199	193	193	193	195	201
Other manufactured products	170	48	289	273	266	262	261	265
BUILDING AND CONSTRUCTION	190	53*	1275	1204	1208	1216	1231	1250
MARKET SERVICES	200	68*	6469	6503	6541	6713	6928	7155
Recovery and repair services, wholesale and retail trade services	220	56	2467	2440	2417	2458	2497	2537
Lodging and catering services	230	59	424	429	444	462	480	499
Inland transport services	240	61	481	479	484	487	494	504
Maritime and air transport services	250	63	74	74	72	72	73	75
Auxiliary transport services	260	65	177	178	181	185	189	191
Communication services	270	67	446	445	445	441	438	436
Services of credit and insurance institutions	280	69A	596	600	604	607	606	604
Other market services	290	74	1805	1858	1895	2002	2151	2310
NON-MARKET SERVICES	330	86*	5166	5329	5433	5465	5510	5549
General government services	350		:	:	:	:	:	:
Other non-market services	360		:	:	:	:	:	:
TOTAL OF BRANCHES	370		18099	18074	18126	18210	18388	18665
GROUPED DATA								
CRONOS codes 020+030+190	530		6163	5947	5860	5745	5668	5680
CRONOS codes 200+330	740		11634	11832	11974	12178	12437	12704

4. Emploi salarié et Taux de variation annuelle de la rémunération des salariés par salarié

(T/T-1 %)

Yearly change of compensation of employees, per employee (in national currency) Taux de variation annuelle de la rémunération des salariés par salarié (en monnaie nationale)						NACE CLIO Code	C R O N O S	
1984	1985	1986	1987	1988	1989	R6* R25	xxx	
10.9	7.3	2.6	5.7*	3.2*	2.8*	01*	010	PRODUITS DE L'AGRICULTURE, DE LA SYLVICULTURE ET LA PECHE
9.7	11.6	0.0	-5.2*	-8.5*	3.3*	06*	020	PRODUITS ENERGETIQUES
8.8	7.8	4.5	5.2*	3.9*	4.0*	30*	030	PRODUITS INDUSTRIELS
9.9	5.9	-2.7	5.8*	3.8*	4.0*	13	050	Minerais et métaux ferreux et non-ferreux, autres que fertiles et fissiles
8.4	11.0	3.7	3.7*	4.8*	4.0*	15	060	Minéraux et produits à base de minéraux non métalliques
5.7	4.9	3.9	6.4*	4.4*	4.0*	17	070	Produits chimiques
9.2	8.2	4.9	4.6*	4.4*	4.0*	19	080	Produits en métaux à l'exclusion des machines et du matériel de transport
7.3	8.3	5.2	4.3*	4.0*	4.0*	21	090	Machines industrielles et agricoles
13.9	4.2	-1.6	4.7*	5.1*	4.0*	23	100	Machines de bureau, pour trait. informat., instr. précision, optique et sim.
11.9	12.0	5.0	4.3*	3.7*	4.0*	25	110	Matériel et fournitures électriques
7.8	2.3	3.9	10.7*	3.5*	4.0*	28	120	Moyens de transport
6.7	9.8	5.2	4.0*	3.7*	4.0*	36	130	Produits alimentaires, boissons et produits à base de tabacs
8.2	6.7	6.3	3.5*	2.9*	4.0*	42	140	Produits textiles, cuir et chaussures, habillement
9.6	9.1	6.4	3.4*	3.3*	4.0*	47	150	Papier, articles en papier, articles imprimés
8.1	10.7	7.2	4.0*	4.0*	4.0*	49	160	Produits en caoutchouc et en plastique
8.9	9.5	4.1	2.2*	3.2*	4.0*	48	170	Autres produits industriels
11.9	4.1	5.8	4.1*	4.7*	4.3*	53*	190	BATIMENTS ET OUVRAGES DE GENE CIVIL
7.5	8.5	5.3	:	:	:	68*	200	SERVICES MARCHANDS
8.2	11.1	4.5	:	:	:	56	220	Récupération et réparation, services de commerce
8.8	6.4	7.5	:	:	:	59	230	Services de restauration et d'hébergement
4.2	8.1	2.5	:	:	:	61	240	Services de transport intérieur
8.4	4.8	0.8	:	:	:	63	250	Services de transports maritimes et aériens
2.3	16.2	2.9	:	:	:	65	260	Services annexes des transports
7.3	6.9	7.2	:	:	:	67	270	Services de communication
8.4	7.8	3.7	3.9*	4.8*	:	69A	280	Services des institutions de crédit et d'assurance
7.1	6.0	7.0	:	:	:	74	290	Autres services marchands
7.5	3.5	4.2	:	:	:	86*	330	SERVICES NON MARCHANDS
:	:	:	:	:	:	:	350	Services des administrations publiques
:	:	:	:	:	:	:	360	Autres services non marchands
8.2	6.6	4.6	3.7	4.1	4.8		370	TOTAL DES BRANCHES
DONNEES REGROUPEES								
9.6	7.4	4.4	4.2*	3.2*	4.0*		530	CRONOS codes 020+030+190
7.5	6.3	4.8	3.4*	4.7*	5.2*		740	CRONOS codes 200+330

FRANCE

5. Final consumption of households on the economic territory, by purpose

(Mio ECU)

	C R O N O S	Code	Values at current prices and exchange rates							
			xxx	ESA	Valeurs à prix et taux de change courants					
					1984	1985	1986	1987	1988	1989
FOOD, BEVERAGES AND TOBACCO	010	1	81308	87186	91703	93373	95707	101754		
Food	030	11	66725	71602	74963	76305	77978	82810		
<i>Bread and cereals</i>	050	111	8742	9431	9972	10150	10530	11039		
<i>Meat</i>	060	112	22707	24048	24795	25216	25558	27311		
<i>Fish</i>	070	113	3139	3484	3879	4142	4315	4604		
<i>Milk, cheese and eggs</i>	080	114	10023	10884	11298	11559	11861	12696		
<i>Oils and fats</i>	090	115	3219	3294	3193	3109	3165	3341		
<i>Fruits and vegetables other than potatoes and similar tubers</i>	100	116	9706	10876	11414	11505	11860	12356		
<i>Potatoes, manioc and other tubers</i>	110	117	1129	781	904	923	847	1001		
<i>Sugar</i>	120	118	508	520	535	537	512	510		
<i>Coffee, tea, cocoa</i>	130	119	2082	2276	2395	2171	1962	1963		
<i>Other foods, including preserves and confectionery</i>	140	1110	5470	6008	6577	6992	7367	7989		
Non-alcoholic beverages	160	12	1873	2067	2269	2348	2430	2721		
Alcoholic beverages	170	13	8206	8771	9415	9458	9659	10178		
Tobacco	180	14	4503	4747	5057	5263	5641	6045		
CLOTHING AND FOOTWEAR	200	2	26940	29514	32172	32694	32988	34092		
Clothing other than footwear, including repairs	220	21	21863	24023	26271	26714	27027	27857		
Footwear, including repairs	230	22	5077	5491	5901	5980	5960	6235		
GROSS RENT, FUEL AND POWER	250	3	71494	80360	84029	87222	91569	98988		
Gross rent and water charges	270	31	50473	56639	62147	66701	72633	79453		
Fuel and power	280	32	21020	23721	21882	20521	18936	19536		
FURNITURE, FURNISHINGS AND HOUSEHOLD EQUIPMENT	300	4	32893	35202	37497	38618	40252	42450		
Furniture, fixtures, carpets, other floor coverings and repairs	320	41	10395	10802	11619	11916	12408	13104		
Household textiles, other furnishings and repairs	330	42	2161	2383	2476	2455	2489	2530		
Heating and cooking appliances, refrigerators, washing machines and similar	340	43	5078	5431	5955	6283	6687	7013		
Glassware, tableware and household utensils including repairs	350	44	4862	5259	5664	5864	6088	6512		
Household operation except domestic services	360	45	6549	7227	7686	8000	8230	8709		
Domestic services	370	46	3847	4100	4097	4100	4349	4583		
MEDICAL CARE AND HEALTH EXPENSES	390	5	32395	36273	39813	41180	44487	48453		
Medical and pharmaceutical products	410	51	8536	9707	10592	10907	11968	13077		
Therapeutic appliances and equipment	420	52	979	1106	1198	1242	1399	1626		
Services of physicians, nurses and related practitioners	430	53	13650	15443	17315	18011	19746	21747		
Hospital care and the like	440	54	7554	8272	8871	8987	9335	9806		
Service charges on accident and health insurance	450	55	1676	1745	1836	2034	2038	2198		
TRANSPORT AND COMMUNICATION	470	6	64674	70964	73803	78603	81833	88034		
Personal transport equipment	490	61	14527	15568	18318	20217	21194	23192		
Operation of personal transport equipment	500	62	34820	38327	37819	40058	41908	45254		
Purchased transport	510	63	8830	9738	10081	10110	10533	11078		
Communication	520	64	6497	7332	7585	8218	8197	8509		
RECREATION, ENTERTAINMENT, EDUCATION AND CULTURE	540	7	27420	29722	32427	34075	35954	38540		
Equipment and accessories, including repairs	560	71	12749	13393	14765	15619	16695	18041		
Entertainment, recreational and cultural serv., excl. hotels, rest and cafes	570	72	7231	7960	8561	8928	9362	10104		
Books, newspapers and magazines	580	73	5781	6461	6973	7251	7406	7732		
Education	590	74	1659	1908	2128	2278	2490	2663		
MISCELLANEOUS GOODS AND SERVICES	610	8	51100	55866	60205	63424	66914	72773		
Personal care and effects	630	81	6289	7058	7804	8403	9005	9875		
Goods n.e.c.	640	82	6084	6342	6644	6561	6560	6968		
Expenditure in restaurants, cafs and hotels	650	83	24813	27254	29099	30521	32367	35225		
Package tours	660	84	352	386	422	456	473	516		
Financial services, n.e.c.	670	85	2561	2753	2979	3195	3342	3708		
Services n.e.c.	680	86	11000	12072	13258	14289	15167	16481		
FINAL CONSUMPTION OF HOUSEHOLDS ON THE ECONOMIC TERRITORY (S80)	720		388223	425086	451649	469190	489703	525084		

5. Consommation finale des ménages sur le territoire économique, par fonction de consommation

(1985 = 100)

Volume indices						code	C R O N O S	
Indices de volume								
1984	1985	1986	1987	1988	1989	SEC	xxx	
98.6	100.0	101.8	103.7	105.8	107.8	1	010	PRODUITS ALIMENTAIRES, BOISSONS ET TABAC
98.8	100.0	101.7	103.9	106.0	107.5	11	030	Produits alimentaires
99.4	100.0	101.5	102.3	104.3	105.5	111	050	<i>Pain et céréales</i>
98.7	100.0	101.0	102.7	103.5	103.9	112	060	<i>Viande</i>
98.5	100.0	102.3	108.5	113.0	115.9	113	070	<i>Poisson</i>
97.7	100.0	100.8	103.3	106.4	109.4	114	080	<i>Lait, fromage, œufs</i>
100.5	100.0	101.8	106.0	108.8	106.9	115	090	<i>Huiles et graisses</i>
99.3	100.0	103.9	104.0	106.4	108.5	116	100	<i>Fruits et légumes autres que les tubercules</i>
95.0	100.0	96.9	96.4	92.5	85.5	117	110	<i>Pommes de terre, manioc et autres tubercules</i>
104.2	100.0	98.0	97.5	91.7	88.2	118	120	<i>Sucre</i>
99.8	100.0	100.5	104.5	106.1	105.9	119	130	<i>Café, thé, cacao</i>
98.6	100.0	103.8	109.0	114.4	120.8	1110	140	<i>Autres produits alimentaires y compris conserve et confiserie</i>
97.0	100.0	105.1	107.6	115.7	134.4	12	160	Boissons non alcoolisées
99.7	100.0	102.3	102.8	105.2	106.5	13	170	Boissons alcoolisées
94.8	100.0	100.1	101.0	100.5	103.2	14	180	Tabac
100.0	100.0	102.5	101.1	100.2	100.5	2	200	HABILLEMENT ET CHAUSSURES
99.9	100.0	102.7	101.3	100.5	100.4	21	220	Articles d'habillement, y compris les réparations
100.5	100.0	101.7	100.6	99.1	100.9	22	230	Chaussures, y compris les réparations
95.9	100.0	103.7	106.5	107.9	110.9	3	250	LOGEMENT, CHAUFFAGE ET ECLAIRAGE
96.1	100.0	104.1	107.8	112.1	116.1	31	270	Logement et charges de distribution d'eau
95.3	100.0	102.5	103.5	97.7	98.3	32	280	Chauffage et éclairage
99.9	100.0	102.3	104.0	108.0	110.6	4	300	MEUBLES, ARTICLES DE MENAGE, ENTRETIEN COURANT
102.2	100.0	103.0	103.9	106.9	109.1	41	320	Meubles et accessoires fixes, revêtements de sol et répar.
100.2	100.0	97.3	94.1	96.0	95.1	42	330	Articles de ménage en textiles, ameublement et réparations
97.7	100.0	107.0	112.8	121.5	126.1	43	340	Appareils de chauff. et de cuis. réf. mach. à laver, appareils mén.
99.0	100.0	102.9	104.7	107.0	109.9	44	350	Verrerie, vaisselles et ustensiles de ménage et réparations
97.3	100.0	102.3	105.4	108.3	110.8	45	360	Biens et services pour l'entretien courants de l'habitation
102.1	100.0	96.0	95.2	100.7	103.4	46	370	Services domestiques
94.0	100.0	106.6	109.8	117.3	126.2	5	390	SERVICES MEDICAUX ET DEPENSES DE SANTE
91.3	100.0	107.3	111.0	122.8	135.1	51	410	Médicaments et autres produits pharmaceutiques
95.0	100.0	102.9	103.2	114.6	128.3	52	420	Appareils et matériel thérapeutiques
92.9	100.0	109.2	113.5	121.7	132.9	53	430	Services de médecins, infirmières et autres praticiens
96.6	100.0	103.3	103.7	106.4	108.0	54	440	Soins des hôpitaux et assimilés
106.3	100.0	97.5	103.5	100.7	102.8	55	450	Rémunération des services d'assurance-accident et maladie
99.4	100.0	104.0	108.5	112.8	116.7	6	470	TRANSPORTS ET COMMUNICATIONS
100.6	100.0	110.0	119.7	125.5	132.9	61	490	Achats de véhicules
100.0	100.0	102.9	105.3	108.9	111.1	62	500	Dépenses d'utilisation de véhicules
97.5	100.0	100.1	100.4	104.3	107.2	63	510	Achats de services de transport
95.8	100.0	102.3	111.8	117.0	124.0	64	520	Communications
98.6	100.0	104.3	108.2	115.1	121.9	7	540	LOISIRS, SPECTACLES, ENSEIGNEMENT ET CULTURE
100.0	100.0	106.9	113.1	124.8	135.4	71	560	Appareils et accessoires, y compris réparations
99.1	100.0	101.7	103.8	108.7	114.9	72	570	Services de loisirs, spect. et culture, sauf ceux des hôtels, rest. et cafés
97.1	100.0	101.4	102.8	102.8	104.3	73	580	Livres, quotidiens et périodiques
92.5	100.0	106.0	109.4	114.8	116.3	74	590	Enseignement
97.4	100.0	103.3	105.2	108.0	112.3	8	610	AUTRES BIENS ET SERVICES
95.1	100.0	105.9	109.9	114.8	120.6	81	630	Soins et effets personnels
101.9	100.0	102.2	100.1	99.5	103.9	82	640	Autres articles n.d.a.
97.9	100.0	101.9	101.8	103.8	107.1	83	650	Dépenses dans les restaurants, cafés et hôtels
100.0	100.0	104.0	112.3	116.8	123.8	84	660	Voyages touristiques tout compris
90.5	100.0	103.8	108.2	111.4	118.1	85	670	Services financiers n.d.a.
96.7	100.0	105.3	111.9	116.9	121.9	86	680	Autres services n.d.a.
97.9	100.0	103.4	105.9	109.1	112.7		720	CONSOMMATION FINALE DES MENAGES SUR LE TERRITOIRE ECONOMIQUE (S80)

FRANCE

5. Final consumption of households on the economic territory, by purpose

(Total = 100%)

	C R O N O S	Code	Relative proportions % (data at current prices)							
			xxx	ESA	Parts relatives % (données à prix courants)					
					1984	1985	1986	1987	1988	1989
FOOD, BEVERAGES AND TOBACCO	010	1	20.9	20.5	20.3	19.9	19.5	19.4		
Food	030	11	17.2	16.8	16.6	16.3	15.9	15.8		
<i>Bread and cereals</i>	050	111	2.3	2.2	2.2	2.2	2.2	2.1		
<i>Meat</i>	060	112	5.8	5.7	5.5	5.4	5.2	5.2		
<i>Fish</i>	070	113	0.8	0.8	0.9	0.9	0.9	0.9		
<i>Milk, cheese and eggs</i>	080	114	2.6	2.6	2.5	2.5	2.4	2.4		
<i>Oils and fats</i>	090	115	0.8	0.8	0.7	0.7	0.6	0.6		
<i>Fruits and vegetables other than potatoes and similar tubers</i>	100	116	2.5	2.6	2.5	2.5	2.4	2.4		
<i>Potatoes, manioc and other tubers</i>	110	117	0.3	0.2	0.2	0.2	0.2	0.2		
<i>Sugar</i>	120	118	0.1	0.1	0.1	0.1	0.1	0.1		
<i>Coffee, tea, cocoa</i>	130	119	0.5	0.5	0.5	0.5	0.4	0.4		
<i>Other foods, including preserves and confectionery</i>	140	1110	1.4	1.4	1.5	1.5	1.5	1.5		
Non-alcoholic beverages	160	12	0.5	0.5	0.5	0.5	0.5	0.5		
Alcoholic beverages	170	13	2.1	2.1	2.1	2.0	2.0	1.9		
Tobacco	180	14	1.2	1.1	1.1	1.1	1.2	1.2		
CLOTHING AND FOOTWEAR	200	2	6.9	6.9	7.1	7.0	6.7	6.5		
Clothing other than footwear, including repairs	220	21	5.6	5.7	5.8	5.7	5.5	5.3		
Footwear, including repairs	230	22	1.3	1.3	1.3	1.3	1.2	1.2		
GROSS RENT, FUEL AND POWER	250	3	18.4	18.9	18.6	18.6	18.7	18.9		
Gross rent and water charges	270	31	13.0	13.3	13.8	14.2	14.8	15.1		
Fuel and power	280	32	5.4	5.6	4.8	4.4	3.9	3.7		
FURNITURE, FURNISHINGS AND HOUSEHOLD EQUIPMENT	300	4	8.5	8.3	8.3	8.2	8.2	8.1		
Furniture, fixtures, carpets, other floor coverings and repairs	320	41	2.7	2.5	2.6	2.5	2.5	2.5		
Household textiles, other furnishings and repairs	330	42	0.6	0.6	0.5	0.5	0.5	0.5		
Heating and cooking appliances, refrigerators, washing machines and similar	340	43	1.3	1.3	1.3	1.3	1.4	1.3		
Glassware, tableware and household utensils including repairs	350	44	1.3	1.2	1.3	1.2	1.2	1.2		
Household operation except domestic services	360	45	1.7	1.7	1.7	1.7	1.7	1.7		
Domestic services	370	46	1.0	1.0	0.9	0.9	0.9	0.9		
MEDICAL CARE AND HEALTH EXPENSES	390	5	8.3	8.5	8.8	8.8	9.1	9.2		
Medical and pharmaceutical products	410	51	2.2	2.3	2.3	2.3	2.4	2.5		
Therapeutic appliances and equipment	420	52	0.3	0.3	0.3	0.3	0.3	0.3		
Services of physicians, nurses and related practitioners	430	53	3.5	3.6	3.8	3.8	4.0	4.1		
Hospital care and the like	440	54	1.9	1.9	2.0	1.9	1.9	1.9		
Service charges on accident and health insurance	450	55	0.4	0.4	0.4	0.4	0.4	0.4		
TRANSPORT AND COMMUNICATION	470	6	16.7	16.7	16.3	16.8	16.7	16.8		
Personal transport equipment	490	61	3.7	3.7	4.1	4.3	4.3	4.4		
Operation of personal transport equipment	500	62	9.0	9.0	8.4	8.5	8.6	8.6		
Purchased transport	510	63	2.3	2.3	2.2	2.2	2.2	2.1		
Communication	520	64	1.7	1.7	1.7	1.8	1.7	1.6		
RECREATION, ENTERTAINMENT, EDUCATION AND CULTURE	540	7	7.1	7.0	7.2	7.3	7.3	7.3		
Equipment and accessories, including repairs	560	71	3.3	3.2	3.3	3.3	3.4	3.4		
Entertainment, recreational and cultural serv., excl. hotels, rest and cafes	570	72	1.9	1.9	1.9	1.9	1.9	1.9		
Books, newspapers and magazines	580	73	1.5	1.5	1.5	1.5	1.5	1.5		
Education	590	74	0.4	0.4	0.5	0.5	0.5	0.5		
MISCELLANEOUS GOODS AND SERVICES	610	8	13.2	13.1	13.3	13.5	13.7	13.9		
Personal care and effects	630	81	1.6	1.7	1.7	1.8	1.8	1.9		
Goods n.e.c.	640	82	1.6	1.5	1.5	1.4	1.3	1.3		
Expenditure in restaurants, cafs and hotels	650	83	6.4	6.4	6.4	6.5	6.6	6.7		
Package tours	660	84	0.1	0.1	0.1	0.1	0.1	0.1		
Financial services, n.e.c.	670	85	0.7	0.6	0.7	0.7	0.7	0.7		
Services n.e.c.	680	86	2.8	2.8	2.9	3.0	3.1	3.1		
FINAL CONSUMPTION OF HOUSEHOLDS ON THE ECONOMIC TERRITORY (S80)	720		100.0	100.0	100.0	100.0	100.0	100.0		

5. Consommation finale des ménages sur le territoire économique, par fonction de consommation

(ECU)

Consumption per head, at 1985 constant prices and exchange rates Consommation par habitant, aux prix et taux de change constants de 1985						code	C R O N O S	
1984	1985	1986	1987	1988	1989	SEC	xxx	
1565	1580	1602	1625	1651	1674	1	010	PRODUITS ALIMENTAIRES, BOISSONS ET TABAC
1288	1298	1315	1337	1358	1371	11	030	Produits alimentaires
171	171	173	173	176	177	111	050	<i>Pain et céréales</i>
432	436	439	444	445	445	112	060	<i>Viande</i>
62	63	64	68	70	72	113	070	<i>Poisson</i>
193	197	198	202	207	212	114	080	<i>Lait, fromage, oeufs</i>
60	60	61	63	64	63	115	090	<i>Huiles et graisses</i>
196	197	204	203	207	210	116	100	<i>Fruits et légumes autres que les tubercules</i>
14	14	14	14	13	12	117	110	<i>Pommes de terre, manioc et autres tubercules</i>
10	9	9	9	9	8	118	120	<i>Sucre</i>
41	41	41	43	43	43	119	130	<i>Café, thé, cacao</i>
108	109	113	118	123	129	1110	140	<i>Autres produits alimentaires y compris conserve et confiserie</i>
37	37	39	40	43	49	12	160	Boissons non alcoolisées
159	159	162	162	165	166	13	170	Boissons alcoolisées
82	86	86	86	85	87	14	180	Tabac
537	535	546	537	529	528	2	200	HABILLEMENT ET CHAUSSURES
437	435	445	437	432	430	21	220	Articles d'habillement, y compris les réparations
100	100	101	99	97	99	22	230	Chaussures, y compris les réparations
1402	1457	1504	1539	1551	1586	3	250	LOGEMENT, CHAUFFAGE ET ECLAIRAGE
990	1027	1065	1098	1137	1171	31	270	Logement et charges de distribution d'eau
412	430	439	441	415	415	32	280	Chauffage et éclairage
640	638	650	658	680	693	4	300	MEUBLES, ARTICLES DE MENAGE, ENTRETIEN COURANT
201	196	201	202	207	210	41	320	Meubles et accessoires fixes, revêtements de sol et répar.
43	43	42	40	41	40	42	330	Articles de ménage en textiles, ameublement et réparations
97	98	105	110	118	122	43	340	Appareils de chauff. et de cuis. réf. mach. à laver, appareils mén.
95	95	98	99	101	103	44	350	Verrerie, vaisselles et ustensiles de ménage et réparations
128	131	133	137	140	143	45	360	Biens et services pour l'entretien courants de l'habitation
76	74	71	70	74	76	46	370	Services domestiques
621	657	698	716	761	815	5	390	SERVICES MEDICAUX ET DEPENSES DE SANTE
161	176	188	194	213	233	51	410	Médicaments et autres produits pharmaceutiques
19	20	21	21	23	25	52	420	Appareils et matériel thérapeutiques
261	280	304	315	336	366	53	430	Services de médecins, infirmières et autres praticiens
145	150	154	154	158	159	54	440	Soins des hôpitaux et assimilés
34	32	31	32	31	32	55	450	Rémunération des services d'assurance-accident et maladie
1283	1286	1333	1384	1432	1474	6	470	TRANSPORTS ET COMMUNICATIONS
285	282	309	335	350	368	61	490	Achats de véhicules
698	695	712	726	747	758	62	500	Dépenses d'utilisation de véhicules
173	177	176	176	182	186	63	510	Achats de services de transport
128	133	135	147	154	162	64	520	Communications
534	539	559	578	612	645	7	540	LOISIRS, SPECTACLES, ENSEIGNEMENT ET CULTURE
244	243	258	272	299	323	71	560	Appareils et accessoires, y compris réparations
144	144	146	149	155	163	72	570	Services de loisirs, spect. et culture, sauf ceux des hôtels, rest. et cafés
114	117	118	119	119	120	73	580	Livres, quotidiens et périodiques
32	35	37	38	39	40	74	590	Enseignement
990	1013	1042	1057	1080	1117	8	610	AUTRES BIENS ET SERVICES
122	128	135	139	145	152	81	630	Soins et effets personnels
118	115	117	114	113	117	82	640	Autres articles n.d.a.
486	494	501	499	506	520	83	650	Dépenses dans les restaurants, cafés et hôtels
7	7	7	8	8	9	84	660	Voyages touristiques tout compris
45	50	52	54	55	58	85	670	Services financiers n.d.a.
212	219	230	243	252	262	86	680	Autres services n.d.a.
7572	7705	7933	8093	8297	8534		720	CONSOMMATION FINALE DES MENAGES SUR LE TERRITOIRE ECONOMIQUE (S80)

FRANCE

6. Gross fixed capital formation, by product

(Mio ECU)

	C R O N O S xxx	NACE CLIO Code R.17	Values at current prices and exchange rates					
			Valeurs à prix et taux de change courants					
			1984	1985	1986	1987	1988	1989
AGRICULTURAL, FORESTRY AND FISHERY PRODUCTS	010	01	274	389	376	94	242	553
EQUIPMENT	020		43196	50241	54119	56932	62979	69466
Metal products and machinery	040	20	34545	40627	43530	45405	49730	54511
Transport equipment	050	28	8650	9614	10588	11527	13249	14955
CONSTRUCTION	070		72539	76023	81099	84799	92158	99676
Dwellings	090	53.1	37018	37932	39432	40400	42343	44193
Non-residential buildings	100	53.3	:	:	:	:	:	:
Civil engineering works	110	53.5	:	:	:	:	:	:
OTHER PRODUCTS	130	84	6285	6575	8164	9179	10105	11328
GROSS FIXED CAPITAL FORMATION	180		122294	133229	143758	151005	165483	181022
GROUPED DATA								
CRONOS codes 100+110	200		35522	38091	41667	44400	49814	55482

FRANCE

7. Gross fixed capital formation, by ownership branch

(Mio ECU)

	C R O N O S xxx	NACE CLIO Code R6* R25	Values at current prices and exchange rates					
			Valeurs à prix et taux de change courants					
			1984	1985	1986	1987	1988	1989
AGRICULTURAL, FORESTRY AND FISHERY PRODUCTS	010	01*	4386	4529	4372	4269	4919	5545
FUEL AND POWER PRODUCTS	020	06*	8762	9300	8871	8418	8428	8359
MANUFACTURED PRODUCTS	030	30*	16901	19805	21833	23593	26663	29887
Ferrous and non-ferrous ores and metals, other than radio-active	050	13	1736	1958	2102	2537	2223	2483
Non-metallic minerals and mineral products	060	15	978	979	1198	1282	1701	1767
Chemical products	070	17	1540	1936	2154	2366	2684	3110
Metal products, except machinery and transport equipment	080	19	1138	1446	1631	1697	2007	2340
Agricultural and industrial machinery	090	21	869	1086	1196	1259	1467	1693
Office and data processing machines, precision and optical instruments	100	23	555	1010	1096	964	1071	1193
Electrical goods	110	25	1677	2003	2163	1838	1998	2156
Transport equipment	120	28	2064	2256	2476	3183	3523	4127
Food, beverages, tobacco	130	36	3205	3295	3223	3313	3664	3994
Textiles and clothing, leather and footwear	140	42	926	1061	1014	1043	1312	1355
Paper and printing products	150	47	940	1244	1867	2285	2787	3237
Rubber and plastic products	160	49	526	742	858	985	1201	1294
Other manufactured products	170	48	749	789	855	841	1024	1138
BUILDING AND CONSTRUCTION	190	53*	3272	3435	3463	3604	4111	4544
MARKET SERVICES	200	68*	71980	76884	84498	89691	98118	107002
Recovery and repair services, wholesale and retail trade services	220	56	7118	7703	8931	10025	10964	11889
Lodging and catering services	230	59	2277	2460	3113	3368	3787	4199
Inland transport services	240	61	3427	3818	4094	4561	5389	5977
Maritime and air transport services	250	63	628	374	401	446	527	585
Auxiliary transport services	260	65	2345	3105	3331	3711	4384	4862
Communication services	270	67	3917	4275	3759	3736	3579	4549
Services of credit and insurance institutions	280	69A	2598	2919	3387	3730	4137	4842
Other market services	290	74	49671	52232	57483	60113	65351	70099
NON-MARKET SERVICES	330	86*	16993	19275	20721	21430	23244	25685
General government services	350		:	:	:	:	:	:
Other non-market services	360		:	:	:	:	:	:
GROSS FIXED CAPITAL FORMATION	400		122294	133229	143758	151005	165483	181022
GROUPED DATA								
CRONOS codes 020+030+190	530		28935	32540	34168	35615	39202	42791
CRONOS codes 200+330	740		88974	96159	105218	111120	121362	132687

FRANCE

6. Formation brute de capital fixe, par produit

(1985 = 100)

Volume indices						NACE CLIO Code	C R O N O S	
Indices de volume								
1984	1985	1986	1987	1988	1989	R.17	xxx	
75.7	100.0	83.6	22.2	30.6	45.2	01	010	PRODUITS DE L'AGRICULTURE, DE LA SYLVICULTURE ET DE LA PECHE
90.9	100.0	104.3	109.9	120.6	127.6		020	EQUIPEMENT
89.9	100.0	104.9	110.0	120.1	126.4	20	040	Produits en métaux et machines
95.4	100.0	101.8	109.8	123.0	132.9	28	050	Moyens de transport
100.4	100.0	103.6	107.0	114.8	120.8		070	CONSTRUCTION
102.6	100.0	100.5	101.7	105.0	107.1	53.1	090	Logements
:	:	:	:	:	:	53.3	100	Bâtiments non résidentiels
:	:	:	:	:	:	53.5	110	Ouvrages de génie civil
100.2	100.0	119.1	129.6	145.1	159.3	84	130	AUTRES PRODUITS
96.7	100.0	104.6	109.0	118.2	125.1		180	FORMATION BRUTE DE CAPITAL FIXE
DONNEES REGROUPEES								
98.2	100.0	106.8	112.2	124.5	134.5		200	CRONOS codes 100+110

FRANCE

7. Formation brute de capital fixe, par branche propriétaire

(1985 = 100)

Volume indices						NACE CLIO Code	C R O N O S	
Indices de volume								
1984	1985	1986	1987	1988	1989	R6*	xxx	
						R25		
101.9	100.0	92.4	89.3	99.0	102.7	01*	010	PRODUITS DE L'AGRICULTURE, DE LA SYLVICULTURE ET LA PECHE
99.5	100.0	92.5	86.6	85.6	82.2	06*	020	PRODUITS ENERGETIQUES
90.3	100.0	106.2	113.9	127.5	137.4	30*	030	PRODUITS INDUSTRIELS
93.9	100.0	103.3	123.2	106.6	114.5	13	050	Minerais et métaux ferreux et non-ferreux, autres que fertiles et fissiles
105.7	100.0	117.3	124.2	162.8	162.4	15	060	Minéraux et produits à base de minéraux non métalliques
84.2	100.0	107.5	117.3	131.9	147.3	17	070	Produits chimiques
83.6	100.0	107.8	110.9	129.7	145.6	19	080	Produits en métaux à l'exclusion des machines et du matériel de transport
84.9	100.0	105.7	110.1	127.2	141.2	21	090	Machines industrielles et agricoles
58.1	100.0	106.0	93.4	103.4	110.2	23	100	Machines de bureau, pour trait. informat. instr. précision, optique et sim.
88.3	100.0	105.8	90.3	98.1	101.4	25	110	Matériel et fournitures électriques
97.0	100.0	105.7	134.5	147.8	166.9	28	120	Moyens de transport
102.9	100.0	93.8	95.4	104.2	109.4	36	130	Produits alimentaires, boissons et produits à base de tabacs
92.4	100.0	92.1	94.4	117.7	116.6	42	140	Produits textiles, cuir et chaussures, habillement
79.9	100.0	144.6	176.2	212.9	237.4	47	150	Papier, articles en papier, articles imprimés
75.4	100.0	110.9	126.0	152.1	157.6	49	160	Produits en caoutchouc et en plastique
100.3	100.0	103.5	100.4	120.8	130.0	48	170	Autres produits industriels
100.4	100.0	96.5	99.3	112.1	118.5	53*	190	BATIMENTS ET OUVRAGES DE GENIE CIVIL
98.5	100.0	106.6	112.2	121.7	128.9	68*	200	SERVICES MARCHANDS
97.6	100.0	111.3	123.4	133.6	139.6	56	220	Récupération et réparation, services de commerce
97.5	100.0	121.8	130.4	145.4	155.6	59	230	Services de restauration et d'hébergement
95.3	100.0	101.3	112.1	130.0	138.7	61	240	Services de transport intérieur
178.4	100.0	101.3	112.1	130.0	138.8	63	250	Services de transports maritimes et aériens
80.2	100.0	101.3	112.1	130.0	138.7	65	260	Services annexes des transports
97.4	100.0	85.3	83.5	79.8	98.7	67	270	Services de communication
92.8	100.0	114.6	127.7	140.2	158.6	69A	280	Services des institutions de crédit et d'assurance
99.9	100.0	107.2	111.3	120.1	125.5	74	290	Autres services marchands
92.8	100.0	105.1	107.9	116.1	124.1	86*	330	SERVICES NON MARCHANDS
:	:	:	:	:	:		350	Services des administrations publiques
:	:	:	:	:	:		360	Autres services non marchands
96.7	100.0	104.6	109.0	118.2	125.1		400	FORMATION BRUTE DE CAPITAL FIXE
DONNEES REGROUPEES								
94.0	100.0	101.3	104.5	113.9	119.7		530	CRONOS codes 020+030+190
97.4	100.0	106.3	111.4	120.6	128.0		740	CRONOS codes 200+330

IRELAND

1. Gross value added at market prices, by branch

(Mio ECU)

	C R O N O S	NACE CLIO Code	Values at current prices and exchange rates					
			Valeurs à prix et taux de change courants					
			R6*	1984	1985	1986	1987	1988
xxx	R25							
AGRICULTURAL, FORESTRY AND FISHERY PRODUCTS	010	01*	2326	2174	2085	2320	2576	2678*
FUEL AND POWER PRODUCTS	020	06*	:	:	:	:	:	:
MANUFACTURED PRODUCTS	030	30*	:	:	:	:	:	:
Ferrous and non-ferrous ores and metals, other than radio-active	050	13	:	:	:	:	:	:
Non-metallic minerals and mineral products	060	15	433*	471*	469*	424*	436*	525*
Chemical products	070	17	590*	749*	682*	597*	737*	954*
Metal products, except machinery and transport equipment	080	19	113*	120*	110*	104*	113*	126*
Agricultural and industrial machinery	090	21	98*	112*	113*	123*	131*	151*
Office and data processing machines, precision and optical instruments	100	23	:	:	:	:	:	:
Electrical goods	110	25	387*	429*	453*	521*	703*	967*
Transport equipment	120	28	:	:	:	:	:	:
Food, beverages, tobacco	130	36	1430*	1566*	1621*	1731*	1927*	2116*
Textiles and clothing, leather and footwear	140	42	346*	351*	344*	347*	374*	406*
Paper and printing products	150	47	255*	292*	323*	349*	400*	452*
Rubber and plastic products	160	49	150*	164*	168*	170*	196*	212*
Other manufactured products	170	48	141*	157*	149*	146*	161*	183*
BUILDING AND CONSTRUCTION	190	53*	1381	1352	1289	1232	1275	:
MARKET SERVICES	200	68*	7164	8114	8518	8699	9393	:
Recovery and repair services, wholesale and retail trade services	220	56	1841	2171	2021	2017	2033	:
Lodging and catering services	230	59	462	527	572	582	606	:
Inland transport services	240	61	:	:	:	:	:	:
Maritime and air transport services	250	63	:	:	:	:	:	:
Auxiliary transport services	260	65	:	:	:	:	:	:
Communication services	270	67	386	506	586	614	668	:
Services of credit and insurance institutions	280	69A	1199	1387	1496	1527	1786	:
Other market services	290	74	2676	2826	3031	3119	3370	:
NON-MARKET SERVICES	330	86*	3681	4006	4246	4229	4283	:
General government services	350	:	:	:	:	:	:	:
Other non-market services	360	:	:	:	:	:	:	:
TOTAL OF BRANCHES	370		20906	23016	23690	24013	25648	28515*
Imputed output of bank services	310	69B	1013	1143	1186	1140	1248	:
GROSS VALUE ADDED AT MARKET PRICES	400		19894	21873	22505	22873	24402	:
VAT on products (R21)	410		1884	1978	2114	2079	2274	:
Net taxes linked to Imports (R29-R39)	420		823	886	925	892	1020	:
GROSS DOMESTIC PRODUCT AT MARKET PRICES (N 1)	450		22600	24737	25544	25845	27695	30791
GROUPED DATA								
CRONOS codes 020+030	520		6354	7368	7553	7532	8121	:
CRONOS codes 020+030+190	530		7735	8720	8841	8764	9396	:
CRONOS codes 200+330	740		10845	12121	12764	12928	13676	:
CRONOS codes 240+250+260	850		601	697	811	841	931	:

IRELAND

1. Valeur ajoutée brute aux prix du marché, par branche

(1985 = 100)

Volume indices Indices de volume						NACE CLIO Code	C R O N O S	
1984	1985	1986	1987	1988	1989	R6* R25	xxx	
:	:	:	:	:	:	01*	010	PRODUITS DE L'AGRICULTURE, DE LA SYLVICULTURE ET LA PECHE
:	:	:	:	:	:	06*	020	PRODUITS ENERGETIQUES
:	:	:	:	:	:	30*	030	PRODUITS INDUSTRIELS
:	:	:	:	:	:	13	050	Minerais et métaux ferreux et non-ferreux, autres que fertiles et fissiles
:	:	:	:	:	:	15	060	Minéraux et produits à base de minéraux non métalliques
:	:	:	:	:	:	17	070	Produits chimiques
:	:	:	:	:	:	19	080	Produits en métaux à l'exclusion des machines et du matériel de transport
:	:	:	:	:	:	21	090	Machines industrielles et agricoles
:	:	:	:	:	:	23	100	Machines de bureau, pour trait. informat., instr. précision, optique et sim.
:	:	:	:	:	:	25	110	Matériel et fournitures électriques
:	:	:	:	:	:	28	120	Moyens de transport
:	:	:	:	:	:	36	130	Produits alimentaires, boissons et produits à base de tabacs
:	:	:	:	:	:	42	140	Produits textiles, cuir et chaussures, habillement
:	:	:	:	:	:	47	150	Papier, articles en papier, articles imprimés
:	:	:	:	:	:	49	160	Produits en caoutchouc et en plastique
:	:	:	:	:	:	48	170	Autres produits industriels
:	:	:	:	:	:	53*	190	BATIMENTS ET OUVRAGES DE GENIE CIVIL
:	:	:	:	:	:	68*	200	SERVICES MARCHANDS
:	:	:	:	:	:	56	220	Récupération et réparation, services de commerce
:	:	:	:	:	:	59	230	Services de restauration et d'hébergement
:	:	:	:	:	:	61	240	Services de transport intérieur
:	:	:	:	:	:	63	250	Services de transports maritimes et aériens
:	:	:	:	:	:	65	260	Services annexes des transports
:	:	:	:	:	:	67	270	Services de communication
:	:	:	:	:	:	69A	280	Services des institutions de crédit et d'assurance
:	:	:	:	:	:	74	290	Autres services marchands
:	:	:	:	:	:	86*	330	SERVICES NON MARCHANDS
:	:	:	:	:	:		350	Services des administrations publiques
:	:	:	:	:	:		360	Autres services non marchands
97.6*	100.0	99.6*	104.0*	108.0*	114.4*		370	TOTAL DES BRANCHES
:	:	:	:	:	:	69B	310	Production imputée de services bancaires (P13)
:	:	:	:	:	:		400	VALEUR AJOUTEE BRUTE AUX PRIX DU MARCHE
:	:	:	:	:	:		410	TVA grevant les produits (R21)
:	:	:	:	:	:		420	Impôts nets liés à l'importation (R29-R39)
97.6	100.0	99.6	104.0	108.0	114.4		450	PRODUIT INTERIEUR BRUT AUX PRIX DU MARCHE (N1)

IRELAND

2. Compensation of employees and Share of compensation of employees in GVAfc, by branch

(Mio ECU)

	C R O N O S xxx	NACE CLIO Code R6* R25	Compensation of employees (nominal values)					
			Rémunération des salariés (valeurs nominales)					
			1984	1985	1986	1987	1988	1989
AGRICULTURAL, FORESTRY AND FISHERY PRODUCTS	010	01*	171	190	193	194	204	:
FUEL AND POWER PRODUCTS	020	06*	295	306	347	310	322*	:
MANUFACTURED PRODUCTS	030	30*	3129	3387	3485	3453	3646*	:
Ferrous and non-ferrous ores and metals, other than radio-active	050	13	70	74	77	66	45*	:
Non-metallic minerals and mineral products	060	15	373	406	407	398	379*	:
Chemical products	070	17	244	275	294	303	298*	:
Metal products, except machinery and transport equipment	080	19	172	181	174	173	184*	:
Agricultural and industrial machinery	090	21	105	122	127	124	117*	:
Office and data processing machines, precision and optical instruments	100	23	222	238	249	258	273*	:
Electrical goods	110	25	231	270	284	299	360*	:
Transport equipment	120	28	141	130	140	137	133*	:
Food, beverages, tobacco	130	36	825	881	890	865	955*	:
Textiles and clothing, leather and footwear	140	42	289	308	313	299	295*	:
Paper and printing products	150	47	233	254	272	274	321*	:
Rubber and plastic products	160	49	106	125	136	135	142*	:
Other manufactured products	170	48	119	122	123	123	144*	:
BUILDING AND CONSTRUCTION	190	53*	1120	1129	1059	1009	1029	:
MARKET SERVICES	200	68*	4143	4480	4654	4747	5094	:
Recovery and repair services, wholesale and retail trade services	220	56	1233	1293	1313	1305	1376	:
Lodging and catering services	230	59	319	363	387	378	382	:
Inland transport services	240	61	196	212	217	214	233	:
Maritime and air transport services	250	63	230	234	241	224	231	:
Auxiliary transport services	260	65	55	70	82	88	104	:
Communication services	270	67	260	287	306	303	315	:
Services of credit and insurance institutions	280	69A	785	860	905	979	1100	:
Other market services	290	74	1066	1162	1202	1257	1354	:
NON-MARKET SERVICES	330	86*	3479	3796	4022	4006	4067	:
General government services	350		:	:	:	:	:	:
Other non-market services	360		:	:	:	:	:	:
TOTAL OF BRANCHES	370		12339	13290	13760	13718	14362	15280
GROUPED DATA								
CRONOS codes 020+030+190	530		4545	4823	4891	4772	4997*	:
CRONOS codes 200+330	740		7622	8277	8676	8753	9161	:

2. Rémunération des salariés et Part de la rémunération des salariés dans la VABcf, par branche

6)

Share of compensation of employees in GVAfc						NACE CLIO Code	C R O N O S	
Part de la rémunération des salariés dans la VABcf								
1984	1985	1986	1987	1988	1989	R6*	R25	xxx
6.9	8.0	8.6	7.8	7.2	:	01*	010	PRODUITS DE L'AGRICULTURE, DE LA SYLVICULTURE ET LA PECHE
:	:	:	:	:	:	06*	020	PRODUITS ENERGETIQUES
:	:	:	:	:	:	30*	030	PRODUITS INDUSTRIELS
:	:	:	:	:	:	13	050	Minerais et métaux ferreux et non-ferreux, autres que fertiles et fissiles
87.2*	87.1*	87.9*	95.1*	88.0*	:	15	060	Minéraux et produits à base de minéraux non métalliques
41.5*	37.0*	43.3*	50.9*	40.6*	:	17	070	Produits chimiques
152.3*	150.3*	157.7*	165.2*	162.5*	:	19	080	Produits en métaux à l'exclusion des machines et du matériel de transport
110.7*	111.9*	113.2*	103.2*	91.0*	:	21	090	Machines industrielles et agricoles
:	:	:	:	:	:	23	100	Machines de bureau, pour trait. informat., instr. précision, optique et sim.
60.7*	64.2*	63.8*	58.4*	52.1*	:	25	110	Matériel et fournitures électriques
:	:	:	:	:	:	28	120	Moyens de transport
64.0*	62.5*	61.0*	55.5*	55.0*	:	36	130	Produits alimentaires, boissons et produits à base de tabacs
81.8*	85.7*	89.0*	84.4*	77.4*	:	42	140	Produits textiles, cuir et chaussures, habillement
91.4*	86.9*	84.2*	78.5*	80.3*	:	47	150	Papier, articles en papier, articles imprimés
71.8*	77.9*	82.0*	80.3*	73.3*	:	49	160	Produits en caoutchouc et en plastique
85.6*	78.4*	83.3*	86.0*	90.3*	:	48	170	Autres produits industriels
81.2	83.6	82.3	82.0	80.8	:	53*	190	BATIMENTS ET OUVRAGES DE GENIE CIVIL
55.3	52.5	51.5	52.1	50.5	:	68*	200	SERVICES MARCHANDS
60.2	53.1	54.1	55.4	51.5	:	56	220	Récupération et réparation, services de commerce
72.5	72.3	70.9	68.2	66.2	:	59	230	Services de restauration et d'hébergement
:	:	:	:	:	:	61	240	Services de transport intérieur
:	:	:	:	:	:	63	250	Services de transports maritimes et aériens
:	:	:	:	:	:	65	260	Services annexes des transports
66.6	57.1	52.6	49.6	47.4	:	67	270	Services de communication
70.6	66.5	64.5	68.6	66.1	:	69A	280	Services des institutions de crédit et d'assurance
38.5	39.0	38.0	39.0	38.9	:	74	290	Autres services marchands
95.3	95.4	95.4	95.4	95.2	:	86*	330	SERVICES NON MARCHANDS
:	:	:	:	:	:		350	Services des administrations publiques
:	:	:	:	:	:		360	Autres services non marchands
58.7	56.9	57.3	56.5	54.9	54.0*		370	TOTAL DES BRANCHES
DONNEES REGROUPEES								
61.5	57.2	57.4	56.3	55.8*	:		530	CRONOS codes 020+030+190
68.4	66.1	65.5	65.7	63.8	:		740	CRONOS codes 200+330

IRELAND

3. Occupied population and yearly change of productivity (gross value-added at constant market prices/total employment)

(1000)

	C R O N O S xxx	NACE CLIO Code R6* R25	Occupied population (annual average)					
			Emploi total (moyenne annuelle)					
			1984	1985	1986	1987	1988	1989
AGRICULTURAL, FORESTRY AND FISHERY PRODUCTS	010	01*	181*	171*	168*	164*	166*	163*
FUEL AND POWER PRODUCTS	020	06*	16*	16*	16*	15*	15*	:
MANUFACTURED PRODUCTS	030	30*	215*	208*	214*	210*	212*	:
Ferrous and non-ferrous ores and metals, other than radio-active	050	13	4*	4*	3*	3*	2*	:
Non-metallic minerals and mineral products	060	15	19*	21*	19*	17*	16*	:
Chemical products	070	17	13*	12*	13*	14*	13*	:
Metal products, except machinery and transport equipment	080	19	12*	12*	13*	13*	13*	:
Agricultural and industrial machinery	090	21	10*	10*	10*	11*	10*	:
Office and data processing machines, precision and optical instruments	100	23	17*	18*	19*	17*	18*	:
Electrical goods	110	25	15*	14*	15*	16*	19*	:
Transport equipment	120	28	9*	7*	7*	6*	5*	:
Food, beverages, tobacco	130	36	52*	45*	47*	46*	49*	:
Textiles and clothing, leather and footwear	140	42	27*	26*	29*	28*	27*	:
Paper and printing products	150	47	15*	16*	16*	15*	16*	:
Rubber and plastic products	160	49	6*	6*	7*	7*	7*	:
Other manufactured products	170	48	16*	17*	15*	16*	17*	:
BUILDING AND CONSTRUCTION	190	53*	87*	82*	77*	75*	73*	:
MARKET SERVICES	200	68*	344*	344*	339*	343*	346*	:
Recovery and repair services, wholesale and retail trade services	220	56	157*	156*	158*	152*	158*	:
Lodging and catering services	230	59	46*	50*	45*	51*	50*	:
Inland transport services	240	61	20*	22*	21*	22*	19*	:
Maritime and air transport services	250	63	9*	9*	7*	7*	7*	:
Auxiliary transport services	260	65	9*	8*	8*	8*	9*	:
Communication services	270	67	22*	18*	18*	18*	17*	:
Services of credit and insurance institutions	280	69A	35*	32*	33*	37*	39*	:
Other market services	290	74	48*	49*	49*	48*	47*	:
NON-MARKET SERVICES	330	86*	259*	258*	267*	274*	279*	:
General government services	350		:	:	:	:	:	:
Other non-market services	360		:	:	:	:	:	:
TOTAL OF BRANCHES	370		1103	1079	1081	1080	1091	1090
GROUPED DATA								
CRONOS codes 020+030+190	530		319*	306*	307*	300*	300*	306*
CRONOS codes 200+330	740		603*	602*	606*	617*	625*	622*

IRELAND

3. Emploi total et Taux de variation annuelle de la productivité (valeur ajoutée brute aux prix du marché à prix constants/emploi total)

T/T-1 %)

Yearly change of productivity Taux de variation annuelle de la productivité						NACE CLIO Code	C R O N O S	
1984	1985	1986	1987	1988	1989	R6* R25	xxx	
:	:	:	:	:	:	01*	010	PRODUITS DE L'AGRICULTURE, DE LA SYLVICULTURE ET LA PECHE
:	:	:	:	:	:	06*	020	PRODUITS ENERGETIQUES
:	:	:	:	:	:	30*	030	PRODUITS INDUSTRIELS
:	:	:	:	:	:	13	050	Minerais et métaux ferreux et non-ferreux, autres que fertiles et fissiles
:	:	:	:	:	:	15	060	Minéraux et produits à base de minéraux non métalliques
:	:	:	:	:	:	17	070	Produits chimiques
:	:	:	:	:	:	19	080	Produits en métaux à l'exclusion des machines et du matériel de transport
:	:	:	:	:	:	21	090	Machines industrielles et agricoles
:	:	:	:	:	:	23	100	Machines de bureau, pour trait. informat., instr. précision, optique et sim.
:	:	:	:	:	:	25	110	Matériel et fournitures électriques
:	:	:	:	:	:	28	120	Moyens de transport
:	:	:	:	:	:	36	130	Produits alimentaires, boissons et produits à base de tabacs
:	:	:	:	:	:	42	140	Produits textiles, cuir et chaussures, habillement
:	:	:	:	:	:	47	150	Papier, articles en papier, articles imprimés
:	:	:	:	:	:	49	160	Produits en caoutchouc et en plastique
:	:	:	:	:	:	48	170	Autres produits industriels
:	:	:	:	:	:	53*	190	BATIMENTS ET OUVRAGES DE GENIE CIVIL
:	:	:	:	:	:	68*	200	SERVICES MARCHANDS
:	:	:	:	:	:	56	220	Récupération et réparation, services de commerce
:	:	:	:	:	:	59	230	Services de restauration et d'hébergement
:	:	:	:	:	:	61	240	Services de transport intérieur
:	:	:	:	:	:	63	250	Services de transports maritimes et aériens
:	:	:	:	:	:	65	260	Services annexes des transports
:	:	:	:	:	:	67	270	Services de communication
:	:	:	:	:	:	69A	280	Services des institutions de crédit et d'assurance
:	:	:	:	:	:	74	290	Autres services marchands
:	:	:	:	:	:	86*	330	SERVICES NON MARCHANDS
:	:	:	:	:	:		350	Services des administrations publiques
:	:	:	:	:	:		360	Autres services non marchands
6.3*	4.8*	-0.5*	4.5*	2.8*	6.0*		370	TOTAL DES BRANCHES

IRELAND

4. Wage and salary earners and yearly change of compensation of employees per employee

(1000)

	C R O N O S xxx	NACE CLIO Code R6* R25	Wages and salary earners (annual average)					
			Emploi salarié (moyenne annuelle)					
			1984	1985	1986	1987	1988	1989
AGRICULTURAL, FORESTRY AND FISHERY PRODUCTS	010	01*	22*	23*	23*	22*	23*	23*
FUEL AND POWER PRODUCTS	020	06*	16*	16*	16*	15*	14*	:
MANUFACTURED PRODUCTS	030	30*	208*	199*	207*	200*	200*	:
Ferrous and non-ferrous ores and metals, other than radio-active	050	13	4*	4*	3*	3*	2*	:
Non-metallic minerals and mineral products	060	15	19*	20*	18*	16*	15*	:
Chemical products	070	17	13*	12*	13*	14*	13*	:
Metal products, except machinery and transport equipment	080	19	12*	12*	13*	12*	12*	:
Agricultural and industrial machinery	090	21	9*	9*	9*	9*	9*	:
Office and data processing machines, precision and optical instruments	100	23	15*	15*	16*	15*	15*	:
Electrical goods	110	25	15*	14*	15*	16*	18*	:
Transport equipment	120	28	9*	7*	7*	6*	5*	:
Food, beverages, tobacco	130	36	52*	45*	47*	46*	48*	:
Textiles and clothing, leather and footwear	140	42	27*	25*	28*	27*	26*	:
Paper and printing products	150	47	15*	15*	16*	15*	16*	:
Rubber and plastic products	160	49	6*	6*	8*	7*	7*	:
Other manufactured products	170	48	14*	15*	13*	14*	14*	:
BUILDING AND CONSTRUCTION	190	53*	76*	71*	67*	65*	63*	:
MARKET SERVICES	200	68*	266*	266*	264*	262*	264*	:
Recovery and repair services, wholesale and retail trade services	220	56	113*	113*	115*	108*	112*	:
Lodging and catering services	230	59	32*	36*	32*	36*	35*	:
Inland transport services	240	61	16*	17*	17*	17*	15*	:
Maritime and air transport services	250	63	8*	9*	7*	7*	7*	:
Auxiliary transport services	260	65	8*	8*	7*	7*	8*	:
Communication services	270	67	19*	16*	16*	16*	15*	:
Services of credit and insurance institutions	280	69A	32*	30*	32*	34*	36*	:
Other market services	290	74	37*	38*	39*	37*	36*	:
NON-MARKET SERVICES	330	86*	245*	245*	255*	258*	260*	:
General government services	350		:	:	:	:	:	:
Other non-market services	360		:	:	:	:	:	:
TOTAL OF BRANCHES	370		832	820	831	829	824	826*
GROUPED DATA								
CRONOS codes 020+030+190	530		299*	286*	289*	280*	277*	274*
CRONOS codes 200+330	740		511*	511*	519*	519*	524*	529*

4. Emploi salarié et Taux de variation annuelle de la rémunération des salariés par salarié

T/T-1 %)

Yearly change of compensation of employees, per employee (in national currency) Taux de variation annuelle de la rémunération des salariés par salarié (en monnaie nationale)						NACE CLIO Code	C R O N O S	
1984	1985	1986	1987	1988	1989	R6* R25	xxx	
9.5*	1.9*	5.4*	10.3*	1.5*	:	01*	010	PRODUITS DE L'AGRICULTURE, DE LA SYLVICULTURE ET LA PECHE
26.9*	2.2*	17.5*	1.6*	6.9*	:	06*	020	PRODUITS ENERGETIQUES
12.7*	11.1*	1.8*	8.1*	5.5*	:	30*	030	PRODUITS INDUSTRIELS
-4.7*	-5.8*	67.0*	-21.7*	1.3*	:	13	050	Minerais et métaux ferreux et non-ferreux, autres que fertiles et fissiles
22.6*	-1.0*	11.9*	17.5*	2.8*	:	15	060	Minéraux et produits à base de minéraux non métalliques
11.2*	14.1*	2.0*	4.9*	4.5*	:	17	070	Produits chimiques
21.8*	5.3*	-8.3*	6.5*	6.9*	:	19	080	Produits en métaux à l'exclusion des machines et du matériel de transport
18.4*	16.9*	7.5*	-5.4*	3.6*	:	21	090	Machines industrielles et agricoles
1.4*	0.7*	-0.2*	19.8*	4.7*	:	23	100	Machines de bureau, pour trait. informat., instr. précision, optique et sim.
17.4*	20.0*	1.4*	7.8*	3.3*	:	25	110	Matériel et fournitures électriques
16.6*	16.5*	14.9*	22.6*	8.3*	:	28	120	Moyens de transport
7.3*	22.8*	-2.4*	5.2*	6.3*	:	36	130	Produits alimentaires, boissons et produits à base de tabacs
9.7*	10.5*	-7.1*	5.2*	4.8*	:	42	140	Produits textiles, cuir et chaussures, habillement
16.7*	4.0*	3.8*	19.0*	9.6*	:	47	150	Papier, articles en papier, articles imprimés
32.8*	28.7*	-13.7*	7.3*	8.3*	:	49	160	Produits en caoutchouc et en plastique
7.8*	-6.9*	14.3*	3.8*	10.8*	:	48	170	Autres produits industriels
2.3*	6.6*	1.7*	3.9*	5.4*	:	53*	190	BATIMENTS ET OUVRAGES DE GENIE CIVIL
11.4*	6.5*	7.4*	8.6*	6.6*	:	68*	200	SERVICES MARCHANDS
4.7*	3.3*	2.6*	11.4*	1.8*	:	56	220	Récupération et réparation, services de commerce
-5.5*	2.1*	20.2*	-6.6*	3.3*	:	59	230	Services de restauration et d'hébergement
23.8*	-3.2*	9.6*	0.5*	28.5*	:	61	240	Services de transport intérieur
7.7*	-4.5*	31.7*	-0.1*	-0.1*	:	63	250	Services de transports maritimes et aériens
36.1*	29.4*	26.8*	12.3*	8.5*	:	65	260	Services annexes des transports
9.3*	35.7*	6.6*	7.1*	10.4*	:	67	270	Services de communication
42.8*	15.8*	2.8*	5.0*	6.8*	:	69A	280	Services des institutions de crédit et d'assurance
6.5*	4.6*	5.3*	15.6*	9.5*	:	74	290	Autres services marchands
10.2*	7.6*	4.4*	4.3*	0.5*	:	86*	330	SERVICES NON MARCHANDS
:	:	:	:	:	:	:	350	Services des administrations publiques
:	:	:	:	:	:	:	360	Autres services non marchands
10.7	7.7	4.8	5.6	5.4	6.3*	:	370	TOTAL DES BRANCHES
DONNEES REGROUPEES								
10.8*	9.5*	2.8*	6.7*	5.6*	:	:	530	CRONOS codes 020+030+190
10.8*	7.0*	5.9*	6.5*	3.8*	:	:	740	CRONOS codes 200+330

IRELAND

5. Final consumption of households on the economic territory, by purpose (a)

(Mio ECU)

	C R O N O S	Code	Values at current prices and exchange rates							
			xxx	ESA	Valeurs à prix et taux de change courants					
					1984	1985	1986	1987	1988	1989
FOOD, BEVERAGES AND TOBACCO	010	1	5686	6007	6145	5998	6236	:		
Food	(b) 030	11	3283	3368	3402	3328	3405	:		
<i>Bread and cereals</i>	050	111	492	536	563	568	574	:		
<i>Meat</i>	060	112	997	971	992	976	969	:		
<i>Fish</i>	070	113	109	128	92	100	116	:		
<i>Milk, cheese and eggs</i>	080	114	446	461	472	482	495	:		
<i>Oils and fats</i>	090	115	134	138	138	133	139	:		
<i>Fruits and vegetables other than potatoes and similar tubers</i>	100	116	376	422	416	410	431	:		
<i>Potatoes, manioc and other tubers</i>	110	117	255	199	220	195	179	:		
<i>Sugar</i>	120	118	43	48	47	46	48	:		
<i>Coffee, tea, cocoa</i>	130	119	82	100	92	77	77	:		
<i>Other foods, including preserves and confectionery</i>	140	1110	348	365	370	341	376	:		
Non-alcoholic beverages	(b) 160	12	185	216	212	227	250	:		
Alcoholic beverages	(b) 170	13	1591	1725	1824	1769	1893	:		
Tobacco	(b) 180	14	627	698	707	674	688	:		
CLOTHING AND FOOTWEAR	200	2	921	1075	1086	1083	1102	:		
Clothing other than footwear, including repairs	220	21	715	859	875	877	888	:		
Footwear, including repairs	230	22	205	216	211	206	214	:		
GROSS RENT, FUEL AND POWER	250	3	1540	1753	1790	1724	1738	:		
Gross rent and water charges	270	31	766	874	912	900	959	:		
Fuel and power	280	32	774	879	878	824	779	:		
FURNITURE, FURNISHINGS AND HOUSEHOLD EQUIPMENT	300	4	840	1008	1089	1083	1118	:		
Furniture, fixtures, carpets, other floor coverings and repairs	320	41	225	246	221	241	258	:		
Household textiles, other furnishings and repairs	330	42	111	121	144	139	138	:		
Heating and cooking appliances, refrigerators, washing machines and similar	340	43	91	149	148	157	188	:		
Glassware, tableware and household utensils including repairs	350	44	109	155	172	142	110	:		
Household operation except domestic services	360	45	240	257	313	310	325	:		
Domestic services	370	46	63	79	90	95	99	:		
MEDICAL CARE AND HEALTH EXPENSES	390	5	368	431	473	522	561	:		
Medical and pharmaceutical products	410	51	:	:	:	:	:	:		
Therapeutic appliances and equipment	420	52	:	:	:	:	:	:		
Services of physicians, nurses and related practitioners	430	53	:	:	:	:	:	:		
Hospital care and the like	440	54	:	:	:	:	:	:		
Service charges on accident and health insurance	450	55	:	:	:	:	:	:		
TRANSPORT AND COMMUNICATION	470	6	1765	1942	1875	1823	2009	:		
Personal transport equipment	490	61	429	501	509	480	612	:		
Operation of personal transport equipment	500	62	840	857	751	706	701	:		
Purchased transport	(c) 510	63	347	394	404	414	454	:		
Communication	520	64	149	191	210	223	241	:		
RECREATION, ENTERTAINMENT, EDUCATION AND CULTURE	540	7	1245	1409	1483	1581	1771	:		
Equipment and accessories, including repairs	560	71	374	444	444	458	518	:		
Entertainment, recreational and cultural serv., excl. hotels, rest and cafes	570	72	259	277	288	362	391	:		
Books, newspapers and magazines	580	73	274	300	311	275	371	:		
Education	590	74	338	388	440	486	491	:		
MISCELLANEOUS GOODS AND SERVICES	610	8	1020	1206	1258	1391	1453	:		
Personal care and effects	630	81	195	284	306	315	284	:		
Goods n.e.c.	640	82	178	178	161	204	217	:		
Expenditure in restaurants, cabs and hotels	(b) 650	83	212	244	245	272	312	:		
Package tours	(c) 660	84	:	:	:	:	:	:		
Financial services, n.e.c.	670	85	221	246	271	304	336	:		
Services n.e.c.	680	86	215	254	274	297	304	:		
FINAL CONSUMPTION OF HOUSEHOLDS ON THE ECONOMIC TERRITORY (S80)	720		13384	14831	15199	15205	15987	:		
GROUPED DATA										
CRONOS codes 410+420	860		192	216	232	232	253	:		
CRONOS codes 430+440+450	880		176	215	241	290	308	:		

5. Consommation finale des ménages sur le territoire économique, par fonction de consommation (a)

(1985 = 100)

Volume indices						code	C R O N O S	
Indices de volume								
1984	1985	1986	1987	1988	1989	SEC	xxx	
99.5	100.0	97.6	97.2	98.5	:	1	010	PRODUITS ALIMENTAIRES, BOISSONS ET TABAC
101.4	100.0	98.3	98.6	98.9	:	11	030	Produits alimentaires (b)
104.3	100.0	97.3	98.0	98.1	:	111	050	<i>Pain et céréales</i>
106.1	100.0	100.6	106.4	102.0	:	112	060	<i>Viande</i>
91.6	100.0	63.7	77.5	86.2	:	113	070	<i>Poisson</i>
102.4	100.0	98.0	98.8	97.6	:	114	080	<i>Laït, fromage, œufs</i>
104.3	100.0	96.6	90.9	92.5	:	115	090	<i>Huiles et graisses</i>
83.4	100.0	95.3	97.5	102.6	:	116	100	<i>Fruits et légumes autres que les tubercules</i>
106.8	100.0	90.0	92.4	91.9	:	117	110	<i>Pommes de terre, manioc et autres tubercules</i>
98.2	100.0	100.3	102.4	102.4	:	118	120	<i>Sucre</i>
95.1	100.0	101.5	93.9	97.1	:	119	130	<i>Café, thé, cacao</i>
100.5	100.0	99.5	94.3	101.5	:	1110	140	<i>Autres produits alimentaires y compris conserve et confiserie</i>
93.1	100.0	82.6	91.4	103.1	:	12	160	Boissons non alcoolisées (b)
95.2	100.0	93.3	98.1	100.9	:	13	170	Boissons alcoolisées (b)
102.9	100.0	94.5	90.2	89.5	:	14	180	Tabac (b)
92.5	100.0	99.8	104.3	105.0	:	2	200	HABILLEMENT ET CHAUSSURES
89.9	100.0	101.7	105.6	105.7	:	21	220	Articles d'habillement, y compris les réparations
103.0	100.0	96.0	99.3	102.8	:	22	230	Chaussures, y compris les réparations
96.9	100.0	104.7	106.4	106.6	:	3	250	LOGEMENT, CHAUFFAGE ET ECLAIRAGE
97.0	100.0	101.6	103.2	105.3	:	31	270	Logement et charges de distribution d'eau
96.9	100.0	107.8	109.6	107.9	:	32	280	Chauffage et éclairage
86.6	100.0	108.7	113.1	112.7	:	4	300	MEUBLES, ARTICLES DE MENAGE, ENTRETIEN COURANT
98.2	100.0	89.5	100.9	104.5	:	41	320	Meubles et accessoires fixes, revêtements de sol et répar.
99.0	100.0	121.2	127.2	126.0	:	42	330	Articles de ménage en textiles, ameublement et réparations
61.3	100.0	101.8	113.6	133.8	:	43	340	Appareils de chauff. et de cuis. réf. mach. à laver, appareils mén.
73.1	100.0	112.3	96.7	74.1	:	44	350	Verrerie, vaisselles et ustensiles de ménage et réparations
92.8	100.0	121.6	125.8	123.4	:	45	360	Biens et services pour l'entretien courants de l'habitation
86.3	100.0	111.8	120.1	118.0	:	46	370	Services domestiques
93.7	100.0	107.9	113.4	112.9	:	5	390	SERVICES MEDICAUX ET DEPENSES DE SANTE
:	:	:	:	:	:	51	410	Médicaments et autres produits pharmaceutiques
:	:	:	:	:	:	52	420	Appareils et matériel thérapeutiques
:	:	:	:	:	:	53	430	Services de médecins, infirmières et autres praticiens
:	:	:	:	:	:	54	440	Soins des hôpitaux et assimilés
:	:	:	:	:	:	55	450	Rémunération des services d'assurance-accident et maladie
97.0	100.0	100.7	98.9	106.7	:	6	470	TRANSPORTS ET COMMUNICATIONS
93.2	100.0	98.4	90.8	110.1	:	61	490	Achats de véhicules
104.8	100.0	95.9	94.0	95.1	:	62	500	Dépenses d'utilisation de véhicules
91.2	100.0	110.6	109.8	116.4	:	63	510	Achats de services de transport (c)
83.8	100.0	107.4	119.3	129.6	:	64	520	Communications
95.1	100.0	100.8	108.9	118.9	:	7	540	LOISIRS, SPECTACLES, ENSEIGNEMENT ET CULTURE
87.6	100.0	100.5	109.5	123.3	:	71	560	Appareils et accessoires, y compris réparations
103.4	100.0	103.2	132.6	140.9	:	72	570	Services de loisirs, spect. et culture, sauf ceux des hôtels, rest. et cafés
99.7	100.0	98.4	87.1	110.3	:	73	580	Livres, quotidiens et périodiques
94.1	100.0	101.3	108.2	104.9	:	74	590	Enseignement
90.4	100.0	102.5	116.3	118.2	:	8	610	AUTRES BIENS ET SERVICES
71.5	100.0	106.8	113.5	100.0	:	81	630	Soins et effets personnels
104.7	100.0	90.0	118.3	125.1	:	82	640	Autres articles n.d.a.
95.2	100.0	97.8	111.1	121.5	:	83	650	Dépenses dans les restaurants, cafés et hôtels (b)
:	:	:	:	:	:	84	660	Voyages touristiques tout compris (c)
95.9	100.0	109.0	125.3	135.7	:	85	670	Services financiers n.d.a.
91.6	100.0	104.7	114.4	113.4	:	86	680	Autres services n.d.a.
96.2	100.0	100.8	103.3	105.9	:		720	CONSOMMATION FINALE DES MENAGES SUR LE TERRITOIRE ECONOMIQUE (S80)
								DONNEES REGROUPEES
93.8	100.0	106.0	109.5	114.6	:		860	CRONOS codes 410+420
93.6	100.0	109.8	117.4	111.2	:		880	CRONOS codes 430+440+450

IRELAND

5. Final consumption of households on the economic territory, by purpose (a)

(Total = 100%)

	C R O N O S	Code	Relative proportions % (data at current prices)								
			xxx	ESA	Parts relatives % (données à prix courants)						
					1984	1985	1986	1987		1988	1989
FOOD, BEVERAGES AND TOBACCO	010	1	42.5	40.5	40.4	39.4	39.0	:			
Food	(b) 030	11	24.5	22.7	22.4	21.9	21.3	:			
<i>Bread and cereals</i>	050	111	3.7	3.6	3.7	3.7	3.6	:			
<i>Meat</i>	060	112	7.4	6.5	6.5	6.4	6.1	:			
<i>Fish</i>	070	113	0.8	0.9	0.6	0.7	0.7	:			
<i>Milk, cheese and eggs</i>	080	114	3.3	3.1	3.1	3.2	3.1	:			
<i>Oils and fats</i>	090	115	1.0	0.9	0.9	0.9	0.9	:			
<i>Fruits and vegetables other than potatoes and similar tubers</i>	100	116	2.8	2.8	2.7	2.7	2.7	:			
<i>Potatoes, manioc and other tubers</i>	110	117	1.9	1.3	1.4	1.3	1.1	:			
<i>Sugar</i>	120	118	0.3	0.3	0.3	0.3	0.3	:			
<i>Coffee, tea, cocoa</i>	130	119	0.6	0.7	0.6	0.5	0.5	:			
<i>Other foods, including preserves and confectionery</i>	140	1110	2.6	2.5	2.4	2.2	2.4	:			
Non-alcoholic beverages	(b) 160	12	1.4	1.5	1.4	1.5	1.6	:			
Alcoholic beverages	(b) 170	13	11.9	11.6	12.0	11.6	11.8	:			
Tobacco	(b) 180	14	4.7	4.7	4.7	4.4	4.3	:			
CLOTHING AND FOOTWEAR	200	2	6.9	7.2	7.1	7.1	6.9	:			
Clothing other than footwear, including repairs	220	21	5.3	5.8	5.8	5.8	5.6	:			
Footwear, including repairs	230	22	1.5	1.5	1.4	1.4	1.3	:			
GROSS RENT, FUEL AND POWER	250	3	11.5	11.8	11.8	11.3	10.9	:			
Gross rent and water charges	270	31	5.7	5.9	6.0	5.9	6.0	:			
Fuel and power	280	32	5.8	5.9	5.8	5.4	4.9	:			
FURNITURE, FURNISHINGS AND HOUSEHOLD EQUIPMENT	300	4	6.3	6.8	7.2	7.1	7.0	:			
Furniture, fixtures, carpets, other floor coverings and repairs	320	41	1.7	1.7	1.5	1.6	1.6	:			
Household textiles, other furnishings and repairs	330	42	0.8	0.8	0.9	0.9	0.9	:			
Heating and cooking appliances, refrigerators, washing machines and similar	340	43	0.7	1.0	1.0	1.0	1.2	:			
Glassware, tableware and household utensils including repairs	350	44	0.8	1.0	1.1	0.9	0.7	:			
Household operation except domestic services	360	45	1.8	1.7	2.1	2.0	2.0	:			
Domestic services	370	46	0.5	0.5	0.6	0.6	0.6	:			
MEDICAL CARE AND HEALTH EXPENSES	390	5	2.8	2.9	3.1	3.4	3.5	:			
Medical and pharmaceutical products	410	51	:	:	:	:	:	:			
Therapeutic appliances and equipment	420	52	:	:	:	:	:	:			
Services of physicians, nurses and related practitioners	430	53	:	:	:	:	:	:			
Hospital care and the like	440	54	:	:	:	:	:	:			
Service charges on accident and health insurance	450	55	:	:	:	:	:	:			
TRANSPORT AND COMMUNICATION	470	6	13.2	13.1	12.3	12.0	12.6	:			
Personal transport equipment	490	61	3.2	3.4	3.3	3.2	3.8	:			
Operation of personal transport equipment	500	62	6.3	5.8	4.9	4.6	4.4	:			
Purchased transport	(c) 510	63	2.6	2.7	2.7	2.7	2.8	:			
Communication	520	64	1.1	1.3	1.4	1.5	1.5	:			
RECREATION, ENTERTAINMENT, EDUCATION AND CULTURE	540	7	9.3	9.5	9.8	10.4	11.1	:			
Equipment and accessories, including repairs	560	71	2.8	3.0	2.9	3.0	3.2	:			
Entertainment, recreational and cultural serv., excl. hotels, rest and cafes	570	72	1.9	1.9	1.9	2.4	2.4	:			
Books, newspapers and magazines	580	73	2.0	2.0	2.0	1.8	2.3	:			
Education	590	74	2.5	2.6	2.9	3.2	3.1	:			
MISCELLANEOUS GOODS AND SERVICES	610	8	7.6	8.1	8.3	9.1	9.1	:			
Personal care and effects	630	81	1.5	1.9	2.0	2.1	1.8	:			
Goods n.e.c.	640	82	1.3	1.2	1.1	1.3	1.4	:			
Expenditure in restaurants, cabs and hotels	(b) 650	83	1.6	1.6	1.6	1.8	2.0	:			
Package tours	(c) 660	84	:	:	:	:	:	:			
Financial services, n.e.c.	670	85	1.6	1.7	1.8	2.0	2.1	:			
Services n.e.c.	680	86	1.6	1.7	1.8	2.0	1.9	:			
FINAL CONSUMPTION OF HOUSEHOLDS ON THE ECONOMIC TERRITORY (S80)	720		100.0	100.0	100.0	100.0	100.0	:			
GROUPED DATA											
CRONOS codes 410+420	860		1.4	1.5	1.5	1.5	1.6	:			
CRONOS codes 430+440+450	880		1.3	1.5	1.6	1.9	1.9	:			

5. Consommation finale des ménages sur le territoire économique, par fonction de consommation (a)

(ECU)

Consumption per head, at 1985 constant prices and exchange rates						code	C R O N O S	
Consommation par habitant, aux prix et taux de change constants de 1985								
1984	1985	1986	1987	1988	1989	SEC	xxx	
1694	1697	1656	1648	1673	:	1	010	PRODUITS ALIMENTAIRES, BOISSONS ET TABAC
968	951	935	938	941	:	11	030	Produits alimentaires (b)
158	151	147	148	149	:	111	050	<i>Pain et céréales</i>
297	274	284	291	280	:	112	060	<i>Viande</i>
33	36	25	28	31	:	113	070	<i>Poisson</i>
134	130	128	129	127	:	114	080	<i>Lait, fromage, oeufs</i>
41	39	38	35	36	:	115	090	<i>Huiles et graisses</i>
100	119	114	116	123	:	116	100	<i>Fruits et légumes autres que les tubercules</i>
60	56	55	52	52	:	117	110	<i>Pommes de terre, manioc et autres tubercules</i>
13	13	13	14	14	:	118	120	<i>Sucre</i>
27	28	29	27	26	:	119	130	<i>Café, thé, cacao</i>
104	103	103	97	105	:	1110	140	<i>Autres produits alimentaires y compris conserve et confiserie</i>
57	61	50	56	63	:	12	160	Boissons non alcoolisées (b)
465	487	484	477	492	:	13	170	Boissons alcoolisées (b)
204	197	186	178	177	:	14	180	Tabac (b)
282	304	303	316	319	:	2	200	HABILLEMENT ET CHAUSSURES
219	243	244	256	256	:	21	220	Articles d'habillement, y compris les réparations
63	61	59	61	63	:	22	230	Chaussures, y compris les réparations
481	495	518	526	528	:	3	250	LOGEMENT, CHAUFFAGE ET ECLAIRAGE
240	247	251	255	260	:	31	270	Logement et charges de distribution d'eau
241	248	268	272	268	:	32	280	Chauffage et éclairage
247	285	309	322	321	:	4	300	MEUBLES, ARTICLES DE MENAGE, ENTRETIEN COURANT
68	70	62	70	73	:	41	320	Meubles et accessoires fixes, revêtements de sol et répar.
34	34	41	43	43	:	42	330	Articles de ménage en textiles, ameublement et réparations
26	42	43	48	57	:	43	340	Appareils de chauff. et de cuis. réfr. mach. à laver, appareils mén.
32	44	49	42	32	:	44	350	Verrerie, vaisselles et ustensiles de ménage et réparations
68	73	88	91	90	:	45	360	Biens et services pour l'entretien courants de l'habitation
19	22	25	27	26	:	46	370	Services domestiques
114	122	131	138	138	:	5	390	SERVICES MEDICAUX ET DEPENSES DE SANTE
:	:	:	:	:	:	51	410	Médicaments et autres produits pharmaceutiques
:	:	:	:	:	:	52	420	Appareils et matériel thérapeutiques
:	:	:	:	:	:	53	430	Services de médecins, infirmières et autres praticiens
:	:	:	:	:	:	54	440	Soins des hôpitaux et assimilés
:	:	:	:	:	:	55	450	Rémunération des services d'assurance-accident et maladie
534	549	552	542	586	:	6	470	TRANSPORTS ET COMMUNICATIONS
132	141	139	128	156	:	61	490	Achats de véhicules
254	242	232	227	230	:	62	500	Dépenses d'utilisation de véhicules
102	111	123	122	130	:	63	510	Achats de services de transport (c)
45	54	58	64	70	:	64	520	Communications
380	398	401	433	474	:	7	540	LOISIRS, SPECTACLES, ENSEIGNEMENT ET CULTURE
110	126	126	137	155	:	71	560	Appareils et accessoires, y compris réparations
81	78	81	104	110	:	72	570	Services de loisirs, spect. et culture, sauf ceux des hôtels, rest. et cafés
85	85	83	74	94	:	73	580	Livres, quotidiens et périodiques
103	110	111	119	115	:	74	590	Enseignement
309	341	349	396	403	:	8	610	AUTRES BIENS ET SERVICES
58	80	86	91	80	:	81	630	Soins et effets personnels
53	50	45	59	63	:	82	640	Autres articles n.d.a.
66	69	67	76	84	:	83	650	Dépenses dans les restaurants, cafés et hôtels (b)
:	:	:	:	:	:	84	660	Voyages touristiques tout compris (c)
67	70	76	87	94	:	85	670	Services financiers n.d.a.
66	72	75	82	81	:	86	680	Autres services n.d.a.
4041	4190	4220	4322	4441	:		720	CONSOMMATION FINALE DES MENAGES SUR LE TERRITOIRE ECONOMIQUE (S80)
DONNEES REGROUPEES								
57	61	65	67	70	:		860	CRONOS codes 410+420
57	61	67	71	68	:		880	CRONOS codes 430+440+450

IRELAND

6. Gross fixed capital formation, by product

(Mio ECU)

	C R O N O S	NACE CLIO Code	Values at current prices and exchange rates					
			Valeurs à prix et taux de change courants					
			1984	1985	1986	1987	1988	1989
	xxx	R.17						
AGRICULTURAL, FORESTRY AND FISHERY PRODUCTS	010	01	15	13	-33	21	131	109
EQUIPMENT	020		2098	2095	2071	2002	2245	2756
Metal products and machinery	040	20	1541	1488	1373	1343	1481	1650
Transport equipment	050	28	557	607	698	659	763	1106
CONSTRUCTION	070		2536	2480	2457	2175	2268	2631
Dwellings	090	53.1	1180	1182	1202	1078	998	1219
Non-residential buildings	100	53.3	:	:	:	:	:	:
Civil engineering works	110	53.5	:	:	:	:	:	:
OTHER PRODUCTS	130	84	195	163	139	128	164	172
GROSS FIXED CAPITAL FORMATION	180		4844	4752	4634	4326	4807	5669
GROUPED DATA								
CRONOS codes 100+110	200		1356	1298	1255	1097	1270	1412

IRELAND

7. Gross fixed capital formation, by ownership branch

(Mio ECU)

	C R O N O S	NACE CLIO Code	Values at current prices and exchange rates					
			Valeurs à prix et taux de change courants					
			1984	1985	1986	1987	1988	1989
	xxx	R6*						
		R25						
AGRICULTURAL, FORESTRY AND FISHERY PRODUCTS	010	01*	424	421	336	367	557	693
FUEL AND POWER PRODUCTS	020	06*	466	358	270	208	231	192
MANUFACTURED PRODUCTS	030	30*	925	949	937	872	1044	1173
Ferrous and non-ferrous ores and metals, other than radio-active	050	13	13	16	15	13	:	:
Non-metallic minerals and mineral products	060	15	82	86	70	65	:	:
Chemical products	070	17	171	117	124	140	:	:
Metal products, except machinery and transport equipment	080	19	27	29	33	30	:	:
Agricultural and industrial machinery	090	21	25	23	24	18	:	:
Office and data processing machines, precision and optical instruments	100	23	101	115	94	84	:	:
Electrical goods	110	25	113	105	89	79	:	:
Transport equipment	120	28	9	10	14	14	:	:
Food, beverages, tobacco	130	36	272	290	320	287	:	:
Textiles and clothing, leather and footwear	140	42	29	55	44	40	:	:
Paper and printing products	150	47	29	38	47	53	:	:
Rubber and plastic products	160	49	30	45	38	17	:	:
Other manufactured products	170	48	25	20	26	32	:	:
BUILDING AND CONSTRUCTION	190	53*	113	105	121	76	94	151
MARKET SERVICES	200	68*	2588	2524	2596	2441	2532	3113
Recovery and repair services, wholesale and retail trade services	220	56	198	214	246	221	289	378
Lodging and catering services	230	59	:	:	:	:	:	:
Inland transport services	240	61	358	396	382	337	326	434
Maritime and air transport services	250	63	:	:	:	:	:	:
Auxiliary transport services	260	65	:	:	:	:	:	:
Communication services	270	67	299	165	186	159	169	193
Services of credit and insurance institutions	280	69A	197	198	197	206	260	292
Other market services	290	74	:	:	:	:	:	:
NON-MARKET SERVICES	330	86*	328	395	373	362	350	349
General government services	350		:	:	:	:	:	:
Other non-market services	360		:	:	:	:	:	:
GROSS FIXED CAPITAL FORMATION	400		4844	4752	4634	4326	4807	5669
GROUPED DATA								
CRONOS codes 020+030+190	530		1504	1412	1328	1157	1369	1516
CRONOS codes 200+330	740		2916	2918	2969	2802	2882	3462
CRONOS codes 230+290	830		1495	1507	1553	1424	1385	1657
CRONOS codes 250+260	880		41	44	32	93	103	157

IRELAND

6. Formation brute de capital fixe, par produit

(1985 = 100)

Volume indices						NACE CLIO Code	C R O N O S	
Indices de volume								
1984	1985	1986	1987	1988	1989	R.1.7	xxx	
92.6	100.0	-260.0	163.2	852.6	715.8	01	010	PRODUITS DE L'AGRICULTURE, DE LA SYLVICULTURE ET DE LA PECHE
107.2	100.0	101.1	102.4	107.3	123.7		020	EQUIPEMENT
107.9	100.0	96.1	100.5	102.7	106.9	20	040	Produits en métaux et machines
105.4	100.0	113.3	107.1	118.7	165.0	28	050	Moyens de transport
107.6	100.0	97.3	89.2	88.6	97.3		070	CONSTRUCTION
103.6	100.0	100.0	93.6	81.7	93.2	53.1	090	Logements
:	:	:	:	:	:	53.3	100	Bâtiments non résidentiels
:	:	:	:	:	:	53.5	110	Ouvrages de génie civil
125.1	100.0	89.6	88.4	104.4	101.8	84	130	AUTRES PRODUITS
108.0	100.0	97.7	95.2	99.5	110.8		180	FORMATION BRUTE DE CAPITAL FIXE
								DONNEES REGROUPEES
111.3	100.0	94.8	85.2	94.8	101.0		200	CRONOS codes 100+110

IRELAND

7. Formation brute de capital fixe, par branche propriétaire

(1985 = 100)

Volume indices						NACE CLIO Code	C R O N O S	
Indices de volume								
1984	1985	1986	1987	1988	1989	R6*	xxx	
						R25		
106.6	100.0	81.3	92.3	127.6	152.2	01*	010	PRODUITS DE L'AGRICULTURE, DE LA SYLVICULTURE ET LA PECHE
137.8	100.0	76.0	62.2	63.2	50.3	06*	020	PRODUITS ENERGETIQUES
103.4	100.0	101.1	99.0	111.1	117.0	30*	030	PRODUITS INDUSTRIELS
90.1	100.0	100.0	92.8	:	:	13	050	Minerais et métaux ferreux et non-ferreux, autres que fertiles et fissiles
101.5	100.0	84.0	81.5	:	:	15	060	Minéraux et produits à base de minéraux non métalliques
154.9	100.0	108.3	128.7	:	:	17	070	Produits chimiques
96.7	100.0	115.7	110.5	:	:	19	080	Produits en métaux à l'exclusion des machines et du matériel de transport
116.0	100.0	106.1	84.7	:	:	21	090	Machines industrielles et agricoles
93.6	100.0	83.2	78.5	:	:	23	100	Machines de bureau, pour trait. informat., instr. précision, optique et sim.
114.2	100.0	86.6	81.1	:	:	25	110	Matériel et fournitures électriques
91.5	100.0	145.1	156.3	:	:	28	120	Moyens de transport
99.3	100.0	112.8	106.4	:	:	36	130	Produits alimentaires, boissons et produits à base de tabacs
56.5	100.0	82.4	79.1	:	:	42	140	Produits textiles, cuir et chaussures, habillement
80.7	100.0	124.4	149.8	:	:	47	150	Papier, articles en papier, articles imprimés
70.1	100.0	85.8	39.8	:	:	49	160	Produits en caoutchouc et en plastique
131.9	100.0	134.0	173.8	:	:	48	170	Autres produits industriels
112.6	100.0	117.8	78.0	88.9	135.3	53*	190	BATIMENTS ET OUVRAGES DE GENIE CIVIL
108.7	100.0	102.0	99.8	98.1	113.7	68*	200	SERVICES MARCHANDS
99.2	100.0	113.0	102.2	128.5	159.8	56	220	Récupération et réparation, services de commerce
:	:	:	:	:	:	59	230	Services de restauration et d'hébergement
95.6	100.0	95.4	86.9	80.2	102.4	61	240	Services de transport intérieur
:	:	:	:	:	:	63	250	Services de transports maritimes et aériens
:	:	:	:	:	:	65	260	Services annexes des transports
190.1	100.0	112.7	100.5	102.0	112.1	67	270	Services de communication
96.6	100.0	102.0	112.3	133.3	140.3	69A	280	Services des institutions de crédit et d'assurance
:	:	:	:	:	:	74	290	Autres services marchands
87.7	100.0	93.9	94.5	87.2	82.2	86*	330	SERVICES NON MARCHANDS
:	:	:	:	:	:		350	Services des administrations publiques
:	:	:	:	:	:		360	Autres services non marchands
108.0	100.0	97.7	95.2	99.6	110.9		400	FORMATION BRUTE DE CAPITAL FIXE
								DONNEES REGROUPEES
112.8	100.0	96.0	88.1	97.3	101.5		530	CRONOS codes 020+030+190
105.9	100.0	100.9	99.1	96.6	109.4		740	CRONOS codes 200+330
103.4	100.0	101.8	97.7	89.5	100.3		830	CRONOS codes 230+290
202.9	100.0	72.4	216.5	228.6	333.3		880	CRONOS codes 250+260

ITALIA

1. Gross value added at market prices, by branch

(Mio ECU)

	C R O N O S	NACE CLIO Code	Values at current prices and exchange rates						
			Valeurs à prix et taux de change courants						
			xxx	R6*	R25	1984	1985	1986	1987
AGRICULTURAL, FORESTRY AND FISHERY PRODUCTS	010	01*		24552	25265	26467	26868	25650	27744
FUEL AND POWER PRODUCTS	020	06*		24475	25620	30325	33146	34482	38700
MANUFACTURED PRODUCTS	030	30*		127824	135195	144232	151109	165056	182528
Ferrous and non-ferrous ores and metals, other than radio-active	050	13		6314	6258	6702	6520	8344	9699
Non-metallic minerals and mineral products	060	15		8644	8627	10107	11140	12497	13800
Chemical products	070	17		10218	10929	11964	13215	14958	16824
Metal products, except machinery and transport equipment	080	19		12932	13341	13455	14264	15133	16951
Agricultural and industrial machinery	090	21		12657	13557	13708	14239	15412	17330
Office and data processing machines, precision and optical instruments	100	23		3361	3892	4036	3866	4203	4523
Electrical goods	110	25		9208	9689	9962	10605	11804	13008
Transport equipment	120	28		9632	9928	10327	10985	12077	13354
Food, beverages, tobacco	130	36		13594	14226	15978	16540	17724	19263
Textiles and clothing, leather and footwear	140	42		21463	23466	24500	25012	26218	28626
Paper and printing products	150	47		7005	7678	8538	9215	10151	11126
Rubber and plastic products	160	49		4806	5093	5918	6279	6520	7095
Other manufactured products	170	48		7989	8511	9037	9230	10015	10929
BUILDING AND CONSTRUCTION	190	53*		32977	33591	35323	36307	38201	41982
MARKET SERVICES	200	68*		241892	263317	294171	313152	336671	376576
Recovery and repair services, wholesale and retail trade services	220	56		83545	90327	96496	103646	109455	120185
Lodging and catering services	230	59		17245	18569	20962	22140	22526	25292
Inland transport services	240	61		12963	13470	15826	17013	19449	22334
Maritime and air transport services	250	63		2937	3526	3756	4066	4134	4616
Auxiliary transport services	260	65		6313	6972	8239	8621	9794	11126
Communication services	270	67		6819	7722	8644	9550	9963	10936
Services of credit and insurance institutions	280	69A		25202	27344	31949	30043	32894	35827
Other market services	290	74		86868	95387	108298	118073	128456	146259
NON-MARKET SERVICES	330	86*		66928	71209	77650	84372	92205	102542
General government services	350			62686	66304	72272	79106	86525	95859
Other non-market services	360			4242	4905	5378	5267	5681	6683
TOTAL OF BRANCHES	370			518647	554196	608167	644955	692265	770074
Imputed output of bank services	310	69B		21804	23738	27262	26905	29764	32536
GROSS VALUE ADDED AT MARKET PRICES	400			496844	530458	580905	618050	662501	737538
VAT on products (R21)	410			:	:	:	:	:	:
Net taxes linked to imports (R29-R39)	420			:	:	:	:	:	:
GROSS DOMESTIC PRODUCT AT MARKET PRICES (N 1)	450			526448	561297	613789	654883	704418	786503
GROUPED DATA									
CRONOS codes 410 + 420	430			29604	30839	32883	36833	41916	48965
CRONOS codes 020+030+190	530			185276	194406	209880	220562	237740	263210
CRONOS codes 200+330	740			308820	334525	371820	397525	428876	479119

1. Valeur ajoutée brute aux prix du marché, par branche

(1985 = 100)

Volume indices Indices de volume						NACE CLIO Code	C R O N O S	
1984	1985	1986	1987	1988	1989	R6* R25	xxx	
99.6*	100.0*	102.0*	105.3*	101.8*	104.4*	01*	010	PRODUITS DE L'AGRICULTURE, DE LA SYLVICULTURE ET LA PECHE
98.7*	100.0*	104.2*	107.1*	109.4*	111.6*	06*	020	PRODUITS ENERGETIQUES
97.1*	100.0*	102.3*	106.2*	114.2*	117.6*	30*	030	PRODUITS INDUSTRIELS
95.5*	100.0*	96.6*	96.6*	107.3*	109.1*	13	050	Minerais et métaux ferreux et non-ferreux, autres que fertiles et fissiles
100.6*	100.0*	102.3*	112.4*	128.1*	133.3*	15	060	Minéraux et produits à base de minéraux non métalliques
94.6*	100.0*	105.7*	117.6*	128.2*	135.7*	17	070	Produits chimiques
100.4*	100.0*	95.0*	101.0*	104.4*	108.0*	19	080	Produits en métaux à l'exclusion des machines et du matériel de transport
95.5*	100.0*	97.8*	98.5*	104.7*	109.1*	21	090	Machines industrielles et agricoles
86.6*	100.0*	105.9*	101.2*	110.1*	110.6*	23	100	Machines de bureau, pour trait. informat., instr. précision, optique et sim.
95.2*	100.0*	111.1*	119.2*	127.6*	131.6*	25	110	Matériel et fournitures électriques
97.7*	100.0*	108.2*	108.7*	123.1*	127.3*	28	120	Moyens de transport
99.1*	100.0*	105.6*	109.0*	117.1*	118.6*	36	130	Produits alimentaires, boissons et produits à base de tabacs
97.8*	100.0*	100.0*	101.5*	105.6*	107.8*	42	140	Produits textiles, cuir et chaussures, habillement
98.1*	100.0*	101.3*	106.5*	114.2*	115.6*	47	150	Papier, articles en papier, articles imprimés
98.9*	100.0*	104.1*	107.9*	111.2*	113.4*	49	160	Produits en caoutchouc et en plastique
96.8*	100.0*	99.5*	98.0*	104.6*	107.2*	48	170	Autres produits industriels
101.5*	100.0*	100.9*	102.4*	104.1*	106.4*	53*	190	BATIMENTS ET OUVRAGES DE GENIE CIVIL
96.3*	100.0*	103.1*	106.4*	110.9*	115.3*	68*	200	SERVICES MARCHANDS
97.6*	100.0*	101.6*	104.4*	107.6*	110.3*	56	220	Récupération et réparation, services de commerce
100.7*	100.0*	102.7*	104.3*	104.6*	107.1*	59	230	Services de restauration et d'hébergement
98.4*	100.0*	101.7*	105.4*	116.5*	123.1*	61	240	Services de transport intérieur
102.1*	100.0*	107.8*	110.7*	115.1*	124.1*	63	250	Services de transports maritimes et aériens
98.3*	100.0*	104.4*	105.2*	113.3*	118.4*	65	260	Services annexes des transports
89.7*	100.0*	104.3*	114.8*	120.5*	129.3*	67	270	Services de communication
95.2*	100.0*	107.2*	107.7*	113.2*	118.0*	69A	280	Services des institutions de crédit et d'assurance
94.5*	100.0*	103.1*	107.8*	112.5*	118.0*	74	290	Autres services marchands
98.6*	100.0*	101.3*	102.3*	103.6*	104.4*	86*	330	SERVICES NON MARCHANDS
99.0*	100.0*	101.2*	102.6*	103.9*	104.7*		350	Services des administrations publiques
94.4*	100.0*	103.0*	97.7*	99.3*	99.8*		360	Autres services non marchands
97.4*	100.0*	102.5*	105.6*	109.9*	113.4*		370	TOTAL DES BRANCHES
94.2*	100.0*	103.3*	108.1*	113.4*	118.0*	69B	310	Production imputée de services bancaires (P13)
97.5*	100.0*	102.5*	105.5*	109.8*	113.2*		400	VALEUR AJOUTEE BRUTE AUX PRIX DU MARCHE
:	:	:	:	:	:		410	TVA grevant les produits (R21)
:	:	:	:	:	:		420	Impôts nets liés à l'importation (R29-R39)
97.4*	100.0*	102.5*	105.7*	110.0*	113.5*		450	PRODUIT INTERIEUR BRUT AUX PRIX DU MARCHE (N1)
DONNEES REGROUPEES								
96.4*	100.0*	104.0*	108.7*	114.5*	120.1*		430	CRONOS codes 410 + 420
98.0*	100.0*	102.2*	105.7*	112.1*	115.2*		530	CRONOS codes 020+030+190
96.8*	100.0*	102.7*	105.6*	109.4*	113.0*		740	CRONOS codes 200+330

ITALIA

2. Compensation of employees and Share of compensation of employees in GVAfc, by branch

(Mio ECU)

	C R O N O S xxx	NACE CLIO Code R6* R25	Compensation of employees (nominal values) Rémunération des salariés (valeurs nominales)					
			1984	1985	1986	1987	1988	1989
AGRICULTURAL, FORESTRY AND FISHERY PRODUCTS	010	01*	7139	7547	7644	7614	7625	8448
FUEL AND POWER PRODUCTS	020	06*	5112	5497	5985	6376	6723	7446
MANUFACTURED PRODUCTS	030	30*	72071	75494	78854	82993	88931	100388
Ferrous and non-ferrous ores and metals, other than radio-active	050	13	3753	3863	3938	3982	4126	4622
Non-metallic minerals and mineral products	060	15	4865	4888	5355	5728	6390	7508
Chemical products	070	17	5709	6211	6541	7318	7392	9108
Metal products, except machinery and transport equipment	080	19	7477	7571	7567	7743	8196	9089
Agricultural and industrial machinery	090	21	7705	8192	8589	8827	9418	10887
Office and data processing machines, precision and optical instruments	100	23	1740	1905	2023	2055	2200	2465
Electrical goods	110	25	5869	6204	6333	6659	7273	8280
Transport equipment	120	28	6719	6939	7228	7787	8653	9808
Food, beverages, tobacco	130	36	5372	5677	5932	6277	6683	7498
Textiles and clothing, leather and footwear	140	42	11743	12123	12593	13109	13771	15035
Paper and printing products	150	47	4123	4468	4737	5151	5523	6192
Rubber and plastic products	160	49	2860	2984	3394	3595	3862	4368
Other manufactured products	170	48	4135	4469	4624	4754	4938	5528
BUILDING AND CONSTRUCTION	190	53*	14726	15274	16372	16662	17339	19405
MARKET SERVICES	200	68*	77577	84550	91487	97707	104502	116759
Recovery and repair services, wholesale and retail trade services	220	56	20810	23075	24772	26455	27740	30986
Lodging and catering services	230	59	4394	4461	4834	5090	5314	5825
Inland transport services	240	61	10982	11575	12681	13607	14460	16106
Maritime and air transport services	250	63	1760	1844	1787	1814	1924	2258
Auxiliary transport services	260	65	2552	2577	2998	2922	3137	3513
Communication services	270	67	5419	5713	5732	6268	6485	7261
Services of credit and insurance institutions	280	69A	13830	14524	16024	17029	18099	19604
Other market services	290	74	17830	20781	22659	24473	27343	31206
NON-MARKET SERVICES	330	86*	65881	69963	76059	82757	90349	100307
General government services	350		61659	65133	70906	77536	84719	93685
Other non-market services	360		4223	4831	5153	5221	5630	6622
TOTAL OF BRANCHES	370		242507	258325	275402	294110	316029	352753
GROUPED DATA								
CRONOS codes 020+030+190	530		91910	96265	101211	106031	113493	127239
CRONOS codes 200+330	740		143458	154513	167547	180465	194851	217066

2. Rémunération des salariés et Part de la rémunération des salariés dans la VABcf, par branche

(%)

Share of compensation of employees in GVAfc Part de la rémunération des salariés dans la VABcf						NACE CLIO Code	C R O N O S	
1984	1985	1986	1987	1988	1989	R6* R25	xxx	
26.8	27.7	27.2	26.1	27.2	27.3	01*	010	PRODUITS DE L'AGRICULTURE, DE LA SYLVICULTURE ET LA PECHE
36.3	35.5	36.7	36.2	38.6	38.6	05*	020	PRODUITS ENERGETIQUES
56.9	56.3	55.1	55.2	54.4	55.6	30*	030	PRODUITS INDUSTRIELS
57.2	58.9	56.7	59.3	48.6	47.0	13	050	Minerais et métaux ferreux et non-ferreux, autres que fertiles et fossiles
56.3	56.6	52.8	51.3	51.1	54.4	15	060	Minéraux et produits à base de minéraux non métalliques
56.2	57.2	55.0	55.8	53.1	54.5	17	070	Produits chimiques
57.8	56.8	56.0	54.1	54.3	53.6	19	080	Produits en métaux à l'exclusion des machines et du matériel de transport
60.5	60.1	62.0	61.6	60.9	62.5	21	090	Machines industrielles et agricoles
51.7	48.9	50.0	53.0	52.5	54.6	23	100	Machines de bureau, pour trait. informat., instr. précision, optique et sim.
64.1	64.2	63.6	62.9	61.8	63.8	25	110	Matériel et fournitures électriques
67.3	67.5	66.6	67.5	67.7	69.6	28	120	Moyens de transport
45.4	45.7	43.1	42.9	43.2	45.0	36	130	Produits alimentaires, boissons et produits à base de tabacs
54.7	51.7	51.3	52.4	52.8	52.7	42	140	Produits textiles, cuir et chaussures, habillement
57.5	57.1	54.2	54.9	53.6	55.2	47	150	Papier, articles en papier, articles imprimés
59.7	58.6	57.3	57.2	59.2	61.6	49	160	Produits en caoutchouc et en plastique
51.7	52.6	50.9	51.3	49.6	50.8	48	170	Autres produits industriels
44.2	45.0	45.9	45.6	46.5	45.9	53*	190	BATIMENTS ET OUVRAGES DE GENIE CIVIL
31.3	31.5	30.4	30.8	30.8	30.8	69*	200	SERVICES MARCHANDS
24.8	25.6	25.6	25.3	25.4	25.8	56	220	Récupération et réparation, services de commerce
25.5	24.0	23.0	23.0	23.6	23.0	59	230	Services de restauration et d'hébergement
50.7	50.4	47.2	52.4	50.5	49.1	61	240	Services de transport intérieur
51.4	49.5	44.5	42.1	43.7	47.1	63	250	Services de transports maritimes et aériens
39.8	36.6	36.2	33.7	31.9	31.5	65	260	Services annexes des transports
61.1	66.0	58.5	57.1	56.1	58.7	67	270	Services de communication
59.9	57.6	54.3	62.5	61.0	60.6	69A	280	Services des institutions de crédit et d'assurance
21.4	22.6	21.6	21.5	22.1	22.1	74	290	Autres services marchands
98.4	98.3	98.0	98.1	98.0	97.8	85*	330	SERVICES NON MARCHANDS
98.4	98.2	98.1	98.0	97.9	97.7		350	Services des administrations publiques
99.5	98.5	95.8	99.1	99.1	99.1		360	Autres services non marchands
47.0	46.9	45.9	46.3	46.5	46.7		370	TOTAL DES BRANCHES
DONNEES REGROUPEES								
52.8	52.4	51.8	51.9	51.8	52.5		530	CRONOS codes 020+030+190
45.5	45.5	44.2	44.9	45.1	45.0		740	CRONOS codes 200+330

ITALIA

3. Occupied population and yearly change of productivity (gross value-added at constant market prices/total employment)

(1000)

	C R O N O S xxx	NACE CLIO Code R6* R25	Occupied population (annual average)					
			Emploi total (moyenne annuelle)					
			1984	1985	1986	1987	1988	1989
AGRICULTURAL, FORESTRY AND FISHERY PRODUCTS	010	01*	2687	2581	2562	2508	2394	2297
FUEL AND POWER PRODUCTS	020	06*	190	193	196	200	199	195
MANUFACTURED PRODUCTS	030	30*	5140	5070	5043	4993	5055	5075
Ferrous and non-ferrous ores and metals, other than radio-active	050	13	200	184	176	170	167	167
Non-metallic minerals and mineral products	060	15	335	318	334	340	356	374
Chemical products	070	17	266	270	274	287	294	301
Metal products, except machinery and transport equipment	080	19	593	572	544	524	531	537
Agricultural and industrial machinery	090	21	444	447	445	434	443	450
Office and data processing machines, precision and optical instruments	100	23	101	103	103	100	101	100
Electrical goods	110	25	331	332	320	314	322	322
Transport equipment	120	28	366	354	348	348	355	359
Food, beverages, tobacco	130	36	392	390	390	388	390	387
Textiles and clothing, leather and footwear	140	42	1192	1180	1181	1171	1174	1161
Paper and printing products	150	47	251	253	254	259	260	259
Rubber and plastic products	160	49	191	186	192	194	197	198
Other manufactured products	170	48	478	482	481	466	466	461
BUILDING AND CONSTRUCTION	190	53*	1675	1652	1633	1615	1604	1593
MARKET SERVICES	200	68*	8762	9080	9282	9432	9634	9758
Recovery and repair services, wholesale and retail trade services	220	56	3804	3865	3906	3972	4007	3995
Lodging and catering services	230	59	915	924	936	953	952	951
Inland transport services	240	61	829	835	866	899	920	944
Maritime and air transport services	250	63	81	80	76	75	75	76
Auxiliary transport services	260	65	164	161	172	164	167	165
Communication services	270	67	280	289	298	302	304	308
Services of credit and insurance institutions	280	69A	383	389	393	398	405	412
Other market services	290	74	2305	2537	2636	2670	2806	2909
NON-MARKET SERVICES	330	86*	3960	4038	4071	4129	4201	4215
General government services	350		3391	3439	3471	3544	3604	3616
Other non-market services	360		569	599	600	586	597	599
TOTAL OF BRANCHES	370		22413	22613	22786	22878	23088	23134
GROUPED DATA								
CRONOS codes 020+030+190	530		7005	6914	6872	6808	6859	6863
CRONOS codes 200+330	740		12722	13118	13353	13562	13836	13974

3. Emploi total et Taux de variation annuelle de la productivité (valeur ajoutée brute aux prix du marché à prix constants/emploi total)

T/T-1 %)

Yearly change of productivity Taux de variation annuelle de la productivité						NACE CLIO Code	C R O N O S	
1984	1985	1986	1987	1988	1989	R6* R25	xxx	
-1.5*	4.6*	2.7*	5.5*	1.2*	7.0*	01*	010	PRODUITS DE L'AGRICULTURE, DE LA SYLVICULTURE ET LA PECHE
-1.2*	-0.1*	2.6*	0.9*	2.3*	4.1*	06*	020	PRODUITS ENERGETIQUES
9.4*	4.4*	2.8*	4.9*	6.2*	2.6*	30*	030	PRODUITS INDUSTRIELS
18.6*	13.6*	1.4*	3.3*	12.7*	1.9*	13	050	Minerais et métaux ferreux et non-ferreux, autres que fertiles et fissiles
7.1*	4.7*	-2.6*	8.0*	9.0*	-1.0*	15	060	Minéraux et produits à base de minéraux non métalliques
14.5*	4.1*	4.1*	6.1*	6.7*	3.2*	17	070	Produits chimiques
6.4*	3.4*	-0.2*	10.4*	2.0*	2.2*	19	080	Produits en métaux à l'exclusion des machines et du matériel de transport
10.3*	4.0*	-1.7*	3.2*	4.2*	2.6*	21	090	Machines industrielles et agricoles
23.9*	13.5*	5.5*	-0.7*	7.7*	1.4*	23	100	Machines de bureau, pour trait. informat., instr. précision, optique et sim.
14.9*	4.6*	15.4*	9.1*	4.6*	3.1*	25	110	Matériel et fournitures électriques
8.1*	5.9*	9.9*	0.7*	10.7*	2.4*	28	120	Moyens de transport
1.0*	1.5*	5.5*	3.8*	6.8*	2.0*	36	130	Produits alimentaires, boissons et produits à base de tabacs
4.7*	3.3*	-0.1*	2.5*	3.6*	3.3*	42	140	Produits textiles, cuir et chaussures, habillement
12.1*	1.4*	0.9*	3.0*	6.9*	1.5*	47	150	Papier, articles en papier, articles imprimés
10.9*	3.9*	0.5*	2.9*	1.6*	1.5*	49	160	Produits en caoutchouc et en plastique
10.5*	2.4*	-0.3*	1.7*	6.7*	3.7*	48	170	Autres produits industriels
2.4*	-0.0*	2.0*	2.6*	2.4*	3.0*	53*	190	BATIMENTS ET OUVRAGES DE GENIE CIVIL
-0.5*	0.3*	0.8*	1.6*	2.0*	2.7*	68*	200	SERVICES MARCHANDS
0.8*	0.8*	0.6*	1.0*	2.1*	2.8*	56	220	Récupération et réparation, services de commerce
-1.9*	-1.7*	1.4*	-0.3*	0.4*	2.5*	59	230	Services de restauration et d'hébergement
0.4*	0.9*	-1.9*	-0.3*	8.1*	3.1*	61	240	Services de transport intérieur
6.2*	-0.6*	14.2*	4.1*	4.0*	6.3*	63	250	Services de transports maritimes et aériens
5.0*	3.7*	-2.1*	5.6*	5.8*	6.0*	65	260	Services annexes des transports
9.1*	8.0*	1.2*	8.7*	4.2*	5.8*	67	270	Services de communication
-0.8*	3.6*	6.0*	-0.8*	3.5*	2.5*	69A	280	Services des institutions de crédit et d'assurance
-4.7*	-3.6*	-0.7*	3.1*	-0.7*	1.2*	74	290	Autres services marchands
-0.3*	-0.6*	0.5*	-0.5*	-0.5*	0.4*	86*	330	SERVICES NON MARCHANDS
-0.4*	-0.4*	0.2*	-0.6*	-0.4*	0.4*		350	Services des administrations publiques
0.9*	0.6*	2.9*	-2.8*	-0.4*	0.2*		360	Autres services non marchands
2.5*	1.8*	1.7*	2.6*	3.2*	2.9*		370	TOTAL DES BRANCHES
								DONNEES REGROUPEES
7.6*	3.4*	2.9*	4.3*	5.3*	2.7*		530	CRONOS codes 020+030+190
-0.2*	0.2*	0.9*	1.2*	1.5*	2.3*		740	CRONOS codes 200+330

ITALIA

4. Wage and salary earners and yearly change of compensation of employees per employee

(1000)

	C R O N O S	NAE C O D E	Wages and salary earners (annual average)					
			Emploi salarié (moyenne annuelle)					
			1984	1985	1986	1987	1988	1989
	xxx	R6*						
		R25						
AGRICULTURAL, FORESTRY AND FISHERY PRODUCTS	010	01*	792	784	767	749	734	752
FUEL AND POWER PRODUCTS	020	06*	190	193	196	199	199	195
MANUFACTURED PRODUCTS	030	30*	4343	4281	4228	4212	4259	4275
Ferrous and non-ferrous ores and metals, other than radio-active	050	13	197	182	173	167	165	164
Non-metallic minerals and mineral products	060	15	294	276	291	300	313	329
Chemical products	070	17	159	253	267	281	287	294
Metal products, except machinery and transport equipment	080	19	550	479	449	425	426	431
Agricultural and industrial machinery	090	21	408	411	409	397	404	410
Office and data processing machines, precision and optical instruments	100	23	90	91	91	87	87	86
Electrical goods	110	25	306	308	296	290	297	296
Transport equipment	120	28	358	346	341	340	347	351
Food, beverages, tobacco	130	36	316	315	314	316	318	315
Textiles and clothing, leather and footwear	140	42	911	903	891	897	898	885
Paper and printing products	150	47	218	220	220	226	227	226
Rubber and plastic products	160	49	170	165	171	175	177	178
Other manufactured products	170	48	316	323	317	313	313	308
BUILDING AND CONSTRUCTION	190	53*	1166	1141	1120	1089	1086	1074
MARKET SERVICES	200	68*	4737	4967	5091	5150	5215	5255
Recovery and repair services, wholesale and retail trade services	220	56	1480	1514	1550	1550	1543	1545
Lodging and catering services	230	59	494	496	507	510	507	512
Inland transport services	240	61	590	592	619	650	663	672
Maritime and air transport services	250	63	81	79	75	74	74	75
Auxiliary transport services	260	65	122	119	131	125	129	125
Communication services	270	67	279	288	297	301	303	307
Services of credit and insurance institutions	280	69A	381	386	391	396	402	409
Other market services	290	74	1311	1492	1522	1544	1595	1610
NON-MARKET SERVICES	330	86*	3960	4038	4071	4129	4201	4215
General government services	350		3391	3439	3471	3544	3604	3616
Other non-market services	360		569	599	600	586	597	599
TOTAL OF BRANCHES	370		15188	15404	15473	15528	15694	15767
GROUPED DATA								
CRONOS codes 020+030+190	530		5699	5614	5544	5500	5544	5544
CHONOS codes 200+330	740		8697	9005	9162	9279	9416	9471

4. Emploi salarié et Taux de variation annuelle de la rémunération des salariés par salarié

T/T-1 %)

Yearly change of compensation of employees, per employee (in national currency) Taux de variation annuelle de la rémunération des salariés par salarié (en monnaie nationale)						NALE CLIO Codes	C R O N O S	
1984	1985	1986	1987	1988	1989	R6*	R2S	xxx
9.1	12.0	4.6	4.3	5.9	5.4	01*	010	PRODUITS DE L'AGRICULTURE, DE LA SYLVICULTURE ET LA PECHE
12.4	11.1	8.2	6.9	8.7	11.0	08*	020	PRODUITS ENERGETIQUES
14.7	11.4	6.8	8.0	9.0	10.5	30*	030	PRODUITS INDUSTRIELS
12.4	17.2	8.0	6.8	8.3	10.4	13	050	Minerais et métaux ferreux et non-ferreux, autres que fertiles et fissiles
14.0	12.0	5.0	6.1	9.8	9.8	15	060	Minéraux et produits à base de minéraux non métalliques
12.8	12.3	4.6	8.9	8.6	10.5	17	070	Produits chimiques
14.1	10.9	7.6	10.6	8.4	7.9	19	090	Produits en métaux à l'exclusion des machines et du matériel de transport
17.0	10.7	6.4	8.4	7.6	11.6	21	090	Machines industrielles et agricoles
17.8	13.2	6.9	9.0	9.5	11.4	23	100	Machines de bureau, pour trait. informat., instr. précision, optique et sim.
14.3	10.1	7.4	9.7	9.6	12.1	25	110	Matériel et fournitures électriques
13.0	12.1	6.8	10.5	11.8	10.2	26	120	Moyens de transport
15.7	11.2	6.0	7.6	8.7	11.1	35	130	Produits alimentaires, boissons et produits à base de tabacs
16.1	9.3	6.2	5.7	8.0	8.8	42	140	Produits textiles, cuir et chaussures, habillement
15.1	12.8	7.0	8.1	10.0	10.5	47	150	Papier, articles en papier, articles imprimés
14.5	12.2	10.7	6.3	8.8	10.6	49	160	Produits en caoutchouc et en plastique
13.8	10.8	6.6	6.2	7.0	11.7	43	170	Autres produits industriels
8.4	11.1	10.2	7.0	10.5	8.0	53*	180	BATIMENTS ET OUVRAGES DE GENIE CIVIL
9.7	8.9	6.6	8.0	8.6	8.9	68*	200	SERVICES MARCHANDS
11.2	13.6	5.9	9.1	8.4	9.6	56	220	Récupération et réparation, services de commerce
18.6	5.9	7.1	6.9	8.1	6.6	59	230	Services de restauration et d'hébergement
8.3	10.0	5.8	4.5	7.2	8.0	61	240	Services de transport intérieur
9.6	11.5	3.7	5.2	9.1	13.7	63	250	Services de transports maritimes et aériens
15.0	8.8	6.3	4.4	7.3	13.1	65	260	Services annexes des transports
10.0	7.0	-1.7	10.5	5.7	8.5	67	270	Services de communication
7.1	8.6	10.2	7.7	7.1	4.6	69A	280	Services des institutions de crédit et d'assurance
11.1	7.3	7.9	8.8	11.3	11.1	74	290	Autres services marchands
11.2	9.2	8.9	9.7	10.4	8.7	80*	300	SERVICES NON MARCHANDS
11.1	9.2	8.9	9.5	10.5	8.3		310	Services des administrations publiques
11.2	13.8	7.6	6.1	8.8	15.2		320	Autres services non marchands
11.8	10.1	7.5	8.4	9.3	5.2		370	TOTAL DES BRANCHES
DONNEES REGROUPEES								
13.7	11.4	7.5	8.0	9.2	10.1		530	CRONOS codes 020+030+190
10.4	9.0	7.6	8.7	9.4	8.8		740	CRONOS codes 200+330

ITALIA

5. Final consumption of households on the economic territory, by purpose

(Mio ECU)

	C R O N O S	Code	Values at current prices and exchange rates							
			xxx	ESA	Valeurs à prix et taux de change courants					
					1984	1985	1986	1987	1988	1989
FOOD, BEVERAGES AND TOBACCO	010	1	84529	88075	92878	95455	97408	105943		
Food	030	11	73019	76012	79877	82153	83662	90955		
<i>Bread and cereals</i>	050	111	8942	9355	10051	10381	10611	11571		
<i>Meat</i>	060	112	23986	24214	25317	25580	25594	27905		
<i>Fish</i>	070	113	3643	4120	4788	5529	5631	6165		
<i>Milk, cheese and eggs</i>	080	114	10948	11355	11904	12253	12556	13963		
<i>Oils and fats</i>	090	115	3204	3456	3610	3465	3362	3703		
<i>Fruits and vegetables other than potatoes and similar tubers</i>	100	116	16193	17277	17350	17966	18987	20340		
<i>Potatoes, manioc and other tubers</i>	110	117	1071	841	872	913	881	977		
<i>Sugar</i>	120	118	1173	1143	1144	1149	1151	1196		
<i>Coffee, tea, cocoa</i>	130	119	1794	2001	2339	2280	2117	2183		
<i>Other foods, including preserves and confectionery</i>	140	1110	2064	2250	2502	2637	2770	2953		
Non-alcoholic beverages	160	12	987	1052	1240	1398	1550	1762		
Alcoholic beverages	170	13	4452	4575	4925	5048	5048	5384		
Tobacco	180	14	6071	6436	6836	6857	7149	7841		
CLOTHING AND FOOTWEAR	200	2	31306	33665	36065	39966	42155	46768		
Clothing other than footwear, including repairs	220	21	24359	25978	27773	31013	32984	36865		
Footwear, including repairs	230	22	6947	7687	8292	8954	9170	9903		
GROSS RENT, FUEL AND POWER	250	3	51710	54275	57088	60239	63096	69684		
Gross rent and water charges	270	31	36647	37885	41893	44629	47015	51884		
Fuel and power	280	32	15063	16390	15196	15610	16081	17800		
FURNITURE, FURNISHINGS AND HOUSEHOLD EQUIPMENT	300	4	27739	29605	32895	35082	37866	43212		
Furniture, fixtures, carpets, other floor coverings and repairs	320	41	7993	8352	9226	10022	11048	12999		
Household textiles, other furnishings and repairs	330	42	2635	2965	3353	3777	4317	4996		
Heating and cooking appliances, refrigerators, washing machines and similar	340	43	3756	3865	4189	4690	4966	5494		
Glassware, tableware and household utensils including repairs	350	44	1839	1974	2111	2162	2250	2423		
Household operation except domestic services	360	45	8174	8509	9641	10136	10635	11733		
Domestic services	370	46	3342	3940	4375	4296	4650	5568		
MEDICAL CARE AND HEALTH EXPENSES	390	5	17139	19268	21231	24314	27168	30785		
Medical and pharmaceutical products	410	51	5784	7037	7810	9073	9688	10933		
Therapeutic appliances and equipment	420	52	979	1050	1217	1311	1426	1667		
Services of physicians, nurses and related practitioners	430	53	6281	6764	7460	8786	10523	12055		
Hospital care and the like	440	54	4095	4417	4745	5145	5531	6131		
Service charges on accident and health insurance	450	55	:	:	:	:	:	:		
TRANSPORT AND COMMUNICATION	470	6	39972	43777	47902	51965	55987	62790		
Personal transport equipment	490	61	11591	13133	14717	16749	18866	21752		
Operation of personal transport equipment	500	62	19673	20960	21809	23007	24033	26583		
Purchased transport	510	63	5387	6020	6999	7500	8087	9018		
Communication	520	64	3320	3664	4377	4709	5001	5437		
RECREATION, ENTERTAINMENT, EDUCATION AND CULTURE	540	7	26061	28614	32555	34320	38306	44415		
Equipment and accessories, including repairs	560	71	12516	13377	14711	15188	16898	19528		
Entertainment, recreational and cultural serv., excl. hotels, rest and cafes	570	72	7112	7855	9409	9807	10863	12717		
Books, newspapers and magazines	580	73	4553	5053	5593	6113	6922	8003		
Education	590	74	1879	2330	2842	3213	3623	4166		
MISCELLANEOUS GOODS AND SERVICES	610	8	49571	54482	62131	68260	73954	84257		
Personal care and effects	630	81	8012	9030	10536	12012	13090	14856		
Goods n.e.c.	640	82	8727	9361	10796	11671	13342	15752		
Expenditure in restaurants, cafs and hotels	650	83	30113	32947	36948	40362	43007	48552		
Package tours	660	84	:	:	:	:	:	:		
Financial services, n.e.c.	670	85	1071	1279	1660	1786	1931	2170		
Services n.e.c.	680	86	1649	1865	2190	2429	2584	2927		
FINAL CONSUMPTION OF HOUSEHOLDS ON THE ECONOMIC TERRITORY (S80)	720		328026	351761	382745	409602	435941	487853		

5. Consommation finale des ménages sur le territoire économique, par fonction de consommation

(1985 = 100)

Volume indices						code	C R O N O S	
Indices de volume								
1984	1985	1986	1987	1988	1989	SEC	xxx	
99.4*	100.0*	100.9*	101.9*	102.9*	103.7*	1	010	PRODUITS ALIMENTAIRES, BOISSONS ET TABAC
99.5*	100.0*	100.8*	102.2*	103.4*	104.2*	11	030	Produits alimentaires
99.3*	100.0*	101.4*	102.8*	103.8*	104.5*	111	050	<i>Pain et céréales</i>
99.7*	100.0*	100.3*	100.4*	100.7*	101.0*	112	060	<i>Viande</i>
94.5*	100.0*	104.7*	111.8*	112.7*	114.1*	113	070	<i>Poisson</i>
99.8*	100.0*	100.6*	102.4*	104.0*	104.8*	114	080	<i>Lait, fromage, oeufs</i>
97.6*	100.0*	100.1*	100.4*	100.3*	100.3*	115	090	<i>Huiles et graisses</i>
101.2*	100.0*	99.4*	101.4*	104.0*	105.5*	116	100	<i>Fruits et légumes autres que les tubercules</i>
99.8*	100.0*	105.0*	106.1*	106.7*	107.3*	117	110	<i>Pommes de terre, manioc et autres tubercules</i>
100.4*	100.0*	100.4*	100.6*	100.7*	100.7*	118	120	<i>Sucre</i>
97.5*	100.0*	103.1*	103.4*	103.9*	103.8*	119	130	<i>Café, thé, cacao</i>
96.2*	100.0*	105.2*	108.7*	113.4*	114.9*	1110	140	<i>Autres produits alimentaires y compris conserve et confiserie</i>
96.4*	100.0*	112.6*	125.4*	137.2*	147.6*	12	160	Boissons non alcoolisées
100.0*	100.0*	99.9*	98.9*	97.0*	95.3*	13	170	Boissons alcoolisées
97.8*	100.0*	101.9*	95.3*	94.8*	95.8*	14	180	Tabac
98.1*	100.0*	100.4*	107.1*	109.9*	112.9*	2	200	HABILLEMENT ET CHAUSSURES
99.1*	100.0*	100.5*	108.0*	111.7*	115.5*	21	220	Articles d'habillement, y compris les réparations
95.1*	100.0*	99.9*	104.3*	104.4*	104.6*	22	230	Chaussures, y compris les réparations
97.2*	100.0*	102.3*	105.3*	108.2*	110.6*	3	250	LOGEMENT, CHAUFFAGE ET ECLAIRAGE
97.8*	100.0*	102.5*	105.5*	108.9*	111.3*	31	270	Logement et charges de distribution d'eau
95.7*	100.0*	101.5*	104.8*	106.4*	109.1*	32	280	Chauffage et éclairage
97.7*	100.0*	105.6*	109.8*	115.7*	121.5*	4	300	MEUBLES, ARTICLES DE MENAGE, ENTRETIEN COURANT
98.6*	100.0*	104.6*	110.6*	117.6*	127.4*	41	320	Meubles et accessoires fixes, revêtements de sol et répar.
93.0*	100.0*	106.7*	116.9*	130.4*	140.2*	42	330	Articles de ménage en textiles, ameublement et réparations
99.5*	100.0*	105.6*	116.9*	124.6*	130.8*	43	340	Appareils de chauff. et de cuis. réfr. mach. à laver, appareils mén.
96.3*	100.0*	105.0*	107.3*	110.8*	112.5*	44	350	Verrerie, vaisselles et ustensiles de ménage et réparations
100.0*	100.0*	107.3*	109.1*	112.5*	115.7*	45	360	Biens et services pour l'entretien courants de l'habitation
93.4*	100.0*	103.7*	97.2*	98.9*	99.3*	46	370	Services domestiques
95.8*	100.0*	107.6*	118.0*	122.8*	130.3*	5	390	SERVICES MEDICAUX ET DEPENSES DE SANTE
88.8*	100.0*	111.8*	128.7*	138.7*	152.6*	51	410	Médicaments et autres produits pharmaceutiques
100.6*	100.0*	105.5*	109.6*	114.4*	124.3*	52	420	Appareils et matériel thérapeutiques
100.9*	100.0*	104.7*	110.2*	111.1*	112.2*	53	430	Services de médecins, infirmières et autres praticiens
104.2*	100.0*	101.8*	105.4*	103.0*	103.8*	54	440	Soins des hôpitaux et assimilés
:	:	:	:	:	:	55	450	Rémunération des services d'assurance-accident et maladie
93.9*	100.0*	105.6*	112.4*	120.3*	126.9*	6	470	TRANSPORTS ET COMMUNICATIONS
89.7*	100.0*	108.2*	120.0*	133.6*	144.7*	61	490	Achats de véhicules
98.1*	100.0*	103.3*	106.8*	110.4*	114.6*	62	500	Dépenses d'utilisation de véhicules
90.8*	100.0*	103.7*	108.6*	116.9*	119.4*	63	510	Achats de services de transport
92.2*	100.0*	110.6*	119.1*	127.1*	135.1*	64	520	Communications
95.2*	100.0*	106.6*	110.6*	118.9*	128.4*	7	540	LOISIRS, SPECTACLES, ENSEIGNEMENT ET CULTURE
95.9*	100.0*	106.6*	110.0*	122.1*	133.8*	71	560	Appareils et accessoires, y compris réparations
95.6*	100.0*	106.6*	111.5*	114.3*	123.5*	72	570	Services de loisirs, spect. et culture, sauf ceux des hôtels, rest. et cafés
96.2*	100.0*	103.5*	105.9*	111.3*	114.4*	73	580	Livres, quotidiens et périodiques
86.3*	100.0*	112.9*	120.3*	129.1*	135.6*	74	590	Enseignement
95.1*	100.0*	107.4*	114.0*	120.8*	126.9*	8	610	AUTRES BIENS ET SERVICES
93.3*	100.0*	108.2*	117.4*	123.4*	129.4*	81	630	Soins et effets personnels
92.5*	100.0*	114.7*	122.9*	142.0*	156.6*	82	640	Autres articles n.d.a.
97.3*	100.0*	103.5*	108.9*	111.3*	114.4*	83	650	Dépenses dans les restaurants, cafés et hôtels
:	:	:	:	:	:	84	660	Voyages touristiques tout compris
82.5*	100.0*	128.3*	134.2*	142.0*	147.5*	85	670	Services financiers n.d.a.
91.9*	100.0*	107.7*	111.3*	113.5*	116.1*	86	680	Autres services n.d.a.
97.0*	100.0*	103.8*	108.2*	112.6*	116.8*		720	CONSOMMATION FINALE DES MENAGES SUR LE TERRITOIRE ECONOMIQUE (S80)

ITALIA

5. Final consumption of households on the economic territory, by purpose

(Total = 100%)

	C R O N O S	Code	Relative proportions % (data at current prices)							
			xxx	ESA	Parts relatives % (données à prix courants)					
					1984	1985	1986	1987	1988	1989
FOOD, BEVERAGES AND TOBACCO	010	1	25.8	25.0	24.3	23.3	22.3	21.7		
Food	030	11	22.3	21.6	20.9	20.1	19.2	18.6		
<i>Bread and cereals</i>	050	111	2.7	2.7	2.6	2.5	2.4	2.4		
<i>Meat</i>	060	112	7.3	6.9	6.6	6.2	5.9	5.7		
<i>Fish</i>	070	113	1.1	1.2	1.3	1.3	1.3	1.3		
<i>Milk, cheese and eggs</i>	080	114	3.3	3.2	3.1	3.0	2.9	2.9		
<i>Oils and fats</i>	090	115	1.0	1.0	0.9	0.8	0.8	0.8		
<i>Fruits and vegetables other than potatoes and similar tubers</i>	100	116	4.9	4.9	4.5	4.4	4.4	4.2		
<i>Potatoes, manioc and other tubers</i>	110	117	0.3	0.2	0.2	0.2	0.2	0.2		
<i>Sugar</i>	120	118	0.4	0.3	0.3	0.3	0.3	0.2		
<i>Coffee, tea, cocoa</i>	130	119	0.5	0.6	0.6	0.6	0.5	0.4		
<i>Other foods, including preserves and confectionery</i>	140	1110	0.6	0.6	0.7	0.6	0.6	0.6		
Non-alcoholic beverages	160	12	0.3	0.3	0.3	0.3	0.4	0.4		
Alcoholic beverages	170	13	1.4	1.3	1.3	1.2	1.2	1.1		
Tobacco	180	14	1.9	1.8	1.8	1.7	1.6	1.6		
CLOTHING AND FOOTWEAR	200	2	9.5	9.6	9.4	9.8	9.7	9.6		
Clothing other than footwear, including repairs	220	21	7.4	7.4	7.3	7.6	7.6	7.6		
Footwear, including repairs	230	22	2.1	2.2	2.2	2.2	2.1	2.0		
GROSS RENT, FUEL AND POWER	250	3	15.8	15.4	14.9	14.7	14.5	14.3		
Gross rent and water charges	270	31	11.2	10.8	10.9	10.9	10.8	10.6		
Fuel and power	280	32	4.6	4.7	4.0	3.8	3.7	3.6		
FURNITURE, FURNISHINGS AND HOUSEHOLD EQUIPMENT	300	4	8.5	8.4	8.6	8.6	8.7	8.9		
Furniture, fixtures, carpets, other floor coverings and repairs	320	41	2.4	2.4	2.4	2.4	2.5	2.7		
Household textiles, other furnishings and repairs	330	42	0.8	0.8	0.9	0.9	1.0	1.0		
Heating and cooking appliances, refrigerators, washing machines and similar	340	43	1.1	1.1	1.1	1.1	1.1	1.1		
Glassware, tableware and household utensils including repairs	350	44	0.6	0.6	0.6	0.5	0.5	0.5		
Household operation except domestic services	360	45	2.5	2.4	2.5	2.5	2.4	2.4		
Domestic services	370	46	1.0	1.1	1.1	1.0	1.1	1.1		
MEDICAL CARE AND HEALTH EXPENSES	390	5	5.2	5.5	5.5	5.9	6.2	6.3		
Medical and pharmaceutical products	410	51	1.8	2.0	2.0	2.2	2.2	2.2		
Therapeutic appliances and equipment	420	52	0.3	0.3	0.3	0.3	0.3	0.3		
Services of physicians, nurses and related practitioners	430	53	1.9	1.9	1.9	2.1	2.4	2.5		
Hospital care and the like	440	54	1.2	1.3	1.2	1.3	1.3	1.3		
Service charges on accident and health insurance	450	55	:	:	:	:	:	:		
TRANSPORT AND COMMUNICATION	470	6	12.2	12.4	12.5	12.7	12.8	12.9		
Personal transport equipment	490	61	3.5	3.7	3.8	4.1	4.3	4.5		
Operation of personal transport equipment	500	62	6.0	6.0	5.7	5.6	5.5	5.4		
Purchased transport	510	63	1.6	1.7	1.8	1.8	1.9	1.8		
Communication	520	64	1.0	1.0	1.1	1.1	1.1	1.1		
RECREATION, ENTERTAINMENT, EDUCATION AND CULTURE	540	7	7.9	8.1	8.5	8.4	8.8	9.1		
Equipment and accessories, including repairs	560	71	3.8	3.8	3.8	3.7	3.9	4.0		
Entertainment, recreational and cultural serv., excl. hotels, rest and cafes	570	72	2.2	2.2	2.5	2.4	2.5	2.6		
Books, newspapers and magazines	580	73	1.4	1.4	1.5	1.5	1.6	1.6		
Education	590	74	0.6	0.7	0.7	0.8	0.8	0.9		
MISCELLANEOUS GOODS AND SERVICES	610	8	15.1	15.5	16.2	16.7	17.0	17.3		
Personal care and effects	630	81	2.4	2.6	2.8	2.9	3.0	3.0		
Goods n.e.c.	640	82	2.7	2.7	2.8	2.8	3.1	3.2		
Expenditure in restaurants, cafs and hotels	650	83	9.2	9.4	9.7	9.9	9.9	10.0		
Package tours	660	84	:	:	:	:	:	:		
Financial services, n.e.c.	670	85	0.3	0.4	0.4	0.4	0.4	0.4		
Services n.e.c.	680	86	0.5	0.5	0.6	0.6	0.6	0.6		
FINAL CONSUMPTION OF HOUSEHOLDS ON THE ECONOMIC TERRITORY (S80)	720		100.0	100.0	100.0	100.0	100.0	100.0		

5. Consommation finale des ménages sur le territoire économique, par fonction de consommation

(ECU)

Consumption per head, at 1985 constant prices and exchange rates						code	C R O N O S	
Consommation par habitant, aux prix et taux de change constants de 1985								
1984	1985	1986	1987	1988	1989	SEC	xxx	
1536*	1541*	1553*	1564*	1578*	1587*	1	010	PRODUITS ALIMENTAIRES, BOISSONS ET TABAC
1327*	1330*	1338*	1354*	1368*	1376*	11	030	Produits alimentaires
163*	164*	166*	168*	169*	170*	111	050	<i>Pain et céréales</i>
423*	424*	424*	424*	425*	425*	112	060	<i>Viande</i>
68*	72*	75*	80*	81*	82*	113	070	<i>Poisson</i>
199*	199*	200*	203*	206*	207*	114	080	<i>Lait, fromage, oeufs</i>
59*	60*	60*	60*	60*	60*	115	090	<i>Huiles et graisses</i>
307*	302*	300*	306*	313*	317*	116	100	<i>Fruits et légumes autres que les tubercules</i>
15*	15*	15*	16*	16*	16*	117	110	<i>Pommes de terre, manioc et autres tubercules</i>
20*	20*	20*	20*	20*	20*	118	120	<i>Sucre</i>
34*	35*	36*	36*	36*	36*	119	130	<i>Café, thé, cacao</i>
38*	39*	41*	43*	44*	45*	1110	140	<i>Autres produits alimentaires y compris conserve et confiserie</i>
18*	18*	21*	23*	25*	27*	12	160	Boissons non alcoolisées
80*	80*	80*	79*	77*	76*	13	170	Boissons alcoolisées
110*	113*	115*	107*	106*	107*	14	180	Tabac
580*	589*	590*	629*	644*	661*	2	200	HABILLEMENT ET CHAUSSURES
452*	455*	456*	489*	505*	521*	21	220	Articles d'habillement, y compris les réparations
128*	135*	134*	140*	140*	140*	22	230	Chaussures, y compris les réparations
926*	950*	970*	996*	1022*	1044*	3	250	LOGEMENT, CHAUFFAGE ET ECLAIRAGE
650*	663*	679*	697*	718*	733*	31	270	Logement et charges de distribution d'eau
275*	287*	291*	300*	304*	311*	32	280	Chauffage et éclairage
508*	518*	546*	567*	596*	625*	4	300	MEUBLES, ARTICLES DE MENAGE, ENTRETIEN COURANT
145*	146*	153*	161*	171*	185*	41	320	Meubles et accessoires fixes, revêtements de sol et répar.
48*	52*	55*	60*	67*	72*	42	330	Articles de ménage en textiles, ameublement et réparations
67*	68*	71*	79*	84*	88*	43	340	Appareils de chauff. et de cuis. réf. mach. à laver, appareils mén.
33*	35*	36*	37*	38*	39*	44	350	Verrerie, vaisselles et ustensiles de ménage et réparations
149*	149*	160*	162*	167*	171*	45	360	Biens et services pour l'entretien courants de l'habitation
65*	69*	71*	67*	68*	68*	46	370	Services domestiques
324*	337*	362*	397*	412*	436*	5	390	SERVICES MEDICAUX ET DEPENSES DE SANTE
110*	123*	137*	158*	170*	187*	51	410	Médicaments et autres produits pharmaceutiques
19*	18*	19*	20*	21*	23*	52	420	Appareils et matériel thérapeutiques
120*	118*	124*	130*	131*	132*	53	430	Services de médecins, infirmières et autres praticiens
81*	77*	79*	81*	79*	80*	54	440	Soins des hôpitaux et assimilés
.	55	450	Rémunération des services d'assurance-accident et maladie
721*	766*	807*	858*	917*	965*	6	470	TRANSPORTS ET COMMUNICATIONS
207*	230*	248*	275*	305*	330*	61	490	Achats de véhicules
361*	367*	378*	390*	403*	417*	62	500	Dépenses d'utilisation de véhicules
96*	105*	109*	114*	123*	125*	63	510	Achats de services de transport
59*	64*	71*	76*	81*	86*	64	520	Communications
478*	501*	533*	552*	592*	638*	7	540	LOISIRS, SPECTACLES, ENSEIGNEMENT ET CULTURE
225*	234*	249*	257*	284*	311*	71	560	Appareils et accessoires, y compris réparations
132*	137*	146*	153*	156*	169*	72	570	Services de loisirs, spect. et culture, sauf ceux des hôtels, rest. et cafés
85*	88*	91*	93*	98*	100*	73	580	Livres, quotidiens et périodiques
35*	41*	46*	49*	52*	55*	74	590	Enseignement
909*	953*	1023*	1083*	1145*	1201*	8	610	AUTRES BIENS ET SERVICES
148*	158*	171*	185*	194*	203*	81	630	Soins et effets personnels
152*	164*	188*	201*	231*	255*	82	640	Autres articles n.d.a.
562*	577*	596*	626*	638*	655*	83	650	Dépenses dans les restaurants, cafés et hôtels
.	84	660	Voyages touristiques tout compris
19*	22*	29*	30*	32*	33*	85	670	Services financiers n.d.a.
30*	33*	35*	36*	37*	38*	86	680	Autres services n.d.a.
5983*	6156*	6380*	6638*	6895*	7143*		720	CONSOMMATION FINALE DES MENAGES SUR LE TERRITOIRE ECONOMIQUE (S80)

ITALIA

6. Gross fixed capital formation, by product

(Mio ECU)

	C R O N O S	NACE CLIO Code	Values at current prices and exchange rates					
			Valeurs à prix et taux de change courants					
			1984	1985	1986	1987	1988	1989
	xxx	R 1.7						
AGRICULTURAL, FORESTRY AND FISHERY PRODUCTS	010	01	:	:	:	:	:	:
EQUIPMENT	020		48227	51641	53652	61009	68112	77472
Metal products and machinery	040	20	37777	40439	42179	48375	54347	61282
Transport equipment	050	28	10450	11202	11474	12633	13765	16190
CONSTRUCTION	070		59576	61425	63744	64505	68052	76068
Dwellings	090	53.1	33785	33763	33907	33605	34649	37720
Non-residential buildings	100	53.3	:	:	:	:	:	:
Civil engineering works	110	53.5	:	:	:	:	:	:
OTHER PRODUCTS	130	84	:	:	:	:	:	:
GROSS FIXED CAPITAL FORMATION	180		111017	116182	120915	129528	140911	159051
GROUPED DATA								
CRONOS codes 100+110	200		25791	27663	29837	30900	33403	38348
CRONOS codes 010+130	210		3214	3116	3518	4014	4747	5510

ITALIA

7. Gross fixed capital formation, by ownership branch

(Mio ECU)

	C R O N O S	NACE CLIO Code	Values at current prices and exchange rates					
			Valeurs à prix et taux de change courants					
			1984	1985	1986	1987	1988	1989
	xxx	R6* R25						
AGRICULTURAL, FORESTRY AND FISHERY PRODUCTS	010	01*	8457	8409	8923	9094	10505	10483
FUEL AND POWER PRODUCTS	020	06*	6696	7457	8831	8721	8415	:
MANUFACTURED PRODUCTS	030	30*	21000	20738	22070	25710	31323	:
Ferrous and non-ferrous ores and metals, other than radio-active	050	13	1436	1689	1794	1657	1559	:
Non-metallic minerals and mineral products	060	15	1887	1644	1527	2132	2649	:
Chemical products	070	17	1807	2159	1986	2520	3046	:
Metal products, except machinery and transport equipment	080	19	1881	1726	1867	2066	2612	:
Agricultural and industrial machinery	090	21	1509	1604	1785	1901	2271	:
Office and data processing machines, precision and optical instruments	100	23	484	557	590	642	786	:
Electrical goods	110	25	1467	1459	1545	1801	3076	:
Transport equipment	120	28	1922	1557	1735	2617	2873	:
Food, beverages, tobacco	130	36	2154	2014	2129	2468	2980	:
Textiles and clothing, leather and footwear	140	42	3135	3140	3084	3344	4235	:
Paper and printing products	150	47	1247	1372	1760	2045	2266	:
Rubber and plastic products	160	49	926	824	1038	1278	1531	:
Other manufactured products	170	48	1146	994	1230	1240	1438	:
BUILDING AND CONSTRUCTION	190	53*	3417	3908	3524	3660	3593	:
MARKET SERVICES	200	68*	63233	65514	67570	71314	75987	85462
Recovery and repair services, wholesale and retail trade services	220	56	7183	8200	9013	8785	9042	:
Lodging and catering services	230	59	1562	1624	1796	1943	2119	:
Inland transport services	240	61	:	:	:	:	:	:
Maritime and air transport services	250	63	:	:	:	:	:	:
Auxiliary transport services	260	65	:	:	:	:	:	:
Communication services	270	67	3790	4066	3894	4501	5249	:
Services of credit and insurance institutions	280	69A	1942	1902	2073	2260	2377	:
Other market services	290	74	40770	41857	42262	43322	44744	:
NON-MARKET SERVICES	330	86*	8214	10155	9996	11029	11087	12468
General government services	350		:	:	:	:	:	:
Other non-market services	360		:	:	:	:	:	:
GROSS FIXED CAPITAL FORMATION	400		111017	116182	120915	129528	140911	159051
GROUPED DATA								
CRONOS codes 020+030+190	530		31113	32104	34426	38090	43331	50639
CRONOS codes 200+330	740		71447	75669	77566	82343	87075	97929
CRONOS codes 220+230+280+290	790		51457	53583	55144	56310	58281	65385
CRONOS codes 240+250+260	850		7986	7865	8532	10503	12457	:
CRONOS codes 240+250+260+270	860		11776	11930	12427	15004	17706	20077

6. Formation brute de capital fixe, par produit

(1985 = 100)

Volume indices Indices de volume						NACE CLIO Code	C R O N O S	
1984	1985	1986	1987	1988	1989	R.I.7	xxx	
:	:	:	:	:	:	01	010	PRODUITS DE L'AGRICULTURE, DE LA SYLVICULTURE ET DE LA PECHE
96.1*	100.0*	101.6*	114.5*	127.4*	135.3*		020	EQUIPEMENT
96.3*	100.0*	101.9*	115.9*	130.6*	137.5*	20	040	Produits en métaux et machines
95.4*	100.0*	100.4*	109.4*	115.9*	127.1*	28	050	Moyens de transport
100.5*	100.0*	101.1*	100.0*	101.2*	104.9*		070	CONSTRUCTION
103.6*	100.0*	98.4*	95.9*	94.7*	95.6*	53.1	090	Logements
:	:	:	:	:	:	53.3	100	Bâtiments non résidentiels
:	:	:	:	:	:	53.5	110	Ouvrages de génie civil
:	:	:	:	:	:	84	130	AUTRES PRODUITS
98.6*	100.0*	101.6*	107.4*	114.7*	120.5*		180	FORMATION BRUTE DE CAPITAL FIXE
DONNEES REGROUPEES								
96.8*	100.0*	104.3*	104.8*	109.1*	116.0*		200	CRONOS codes 100+110
105.4*	100.0*	109.9*	121.7*	142.4*	155.1*		210	CRONOS codes 010+130

7. Formation brute de capital fixe, par branche propriétaire

(1985 = 100)

Volume indices Indices de volume						NACE CLIO Code	C R O N O S	
1984	1985	1986	1987	1988	1989	R6* R25	xxx	
104.2*	100.0*	101.1*	99.8*	112.1*	102.4*	01*	010	PRODUITS DE L'AGRICULTURE, DE LA SYLVICULTURE ET LA PECHE
92.7*	100.0*	115.2*	110.9*	104.9*	:	06*	020	PRODUITS ENERGETIQUES
104.1*	100.0*	103.1*	117.4*	142.8*	:	30*	030	PRODUITS INDUSTRIELS
87.9*	100.0*	103.2*	93.7*	88.5*	:	13	050	Minerais et métaux ferreux et non-ferreux, autres que fertiles et fissiles
117.8*	100.0*	90.0*	122.5*	151.8*	:	15	060	Minéraux et produits à base de minéraux non métalliques
85.8*	100.0*	89.6*	112.5*	135.5*	:	17	070	Produits chimiques
112.3*	100.0*	105.0*	113.3*	143.4*	:	19	080	Produits en métaux à l'exclusion des machines et du matériel de transport
97.1*	100.0*	108.1*	112.7*	134.2*	:	21	090	Machines industrielles et agricoles
89.1*	100.0*	101.8*	107.8*	132.6*	:	23	100	Machines de bureau, pour trait. informat., instr. précision, optique et sim.
103.3*	100.0*	102.5*	115.7*	196.8*	:	25	110	Matériel et fournitures électriques
127.1*	100.0*	108.1*	157.4*	174.0*	:	28	120	Moyens de transport
110.1*	100.0*	102.2*	115.5*	139.1*	:	36	130	Produits alimentaires, boissons et produits à base de tabacs
102.8*	100.0*	95.1*	100.8*	127.2*	:	42	140	Produits textiles, cuir et chaussures, habillement
93.2*	100.0*	123.9*	141.1*	156.2*	:	47	150	Papier, articles en papier, articles imprimés
115.4*	100.0*	122.5*	148.0*	177.7*	:	49	160	Produits en caoutchouc et en plastique
118.4*	100.0*	119.7*	117.4*	136.0*	:	48	170	Autres produits industriels
89.6*	100.0*	87.1*	88.8*	87.0*	:	53*	190	BATIMENTS ET OUVRAGES DE GENIE CIVIL
99.5*	100.0*	101.2*	106.2*	110.2*	115.7*	68*	200	SERVICES MARCHANDS
90.2*	100.0*	106.4*	102.7*	104.9*	:	56	220	Récupération et réparation, services de commerce
98.5*	100.0*	108.4*	116.9*	125.4*	:	59	230	Services de restauration et d'hébergement
:	:	:	:	:	:	61	240	Services de transport intérieur
:	:	:	:	:	:	63	250	Services de transports maritimes et aériens
:	:	:	:	:	:	65	260	Services annexes des transports
95.3*	100.0*	95.6*	110.7*	126.8*	:	67	270	Services de communication
106.5*	100.0*	106.1*	116.9*	120.6*	:	69A	280	Services des institutions de crédit et d'assurance
100.6*	100.0*	99.1*	100.9*	101.1*	:	74	290	Autres services marchands
84.2*	100.0*	96.5*	105.3*	103.9*	111.1*	86*	330	SERVICES NON MARCHANDS
:	:	:	:	:	:		350	Services des administrations publiques
:	:	:	:	:	:		360	Autres services non marchands
98.6*	100.0*	101.6*	107.4*	114.7*	120.5*		400	FORMATION BRUTE DE CAPITAL FIXE
DONNEES REGROUPEES								
99.8*	100.0*	103.9*	112.4*	127.4*	137.7*		530	CRONOS codes 020+030+190
97.5*	100.0*	100.6*	106.1*	109.4*	115.0*		740	CRONOS codes 200+330
99.1*	100.0*	100.9*	102.3*	103.3*	107.8*		790	CRONOS codes 220+230+280+290
104.6*	100.0*	106.7*	129.5*	147.3*	:		850	CRONOS codes 240+250+260
101.4*	100.0*	102.9*	123.1*	140.2*	149.3*		860	CRONOS codes 240+250+260+270

LUXEMBOURG

1. Gross value added at market prices, by branch

(Mio ECU)

	C R O N O S	NACE CLIO Code	Values at current prices and exchange rates					
			Valeurs à prix et taux de change courants					
			R6*	1984	1985	1986	1987	1988
xxx	R25							
AGRICULTURAL, FORESTRY AND FISHERY PRODUCTS	010	01*	114	117	120	120	122	136
FUEL AND POWER PRODUCTS	020	06*	99	109	111	113	121	124
MANUFACTURED PRODUCTS	030	30*	1267	1376	1512	1436	1571	1813
Ferrous and non-ferrous ores and metals, other than radio-active	050	13	577	635	647	541	618	703
Non-metallic minerals and mineral products	060	15	92	91	115	135	145	194
Chemical products	070	17	28	40	46	53	51	53
Metal products, except machinery and transport equipment	080	19	81	84	105	106	122	147
Agricultural and industrial machinery	090	21	72	86	97	87	95	104
Office and data processing machines, precision and optical instruments	100	23	:	:	:	:	:	:
Electrical goods	110	25	:	:	:	:	:	:
Transport equipment	120	28	6	6	8	9	10	12
Food, beverages, tobacco	130	36	118	122	137	137	136	143
Textiles and clothing, leather and footwear	140	42	23	26	25	26	36	60
Paper and printing products	150	47	39	44	50	59	53	59
Rubber and plastic products	160	49	186	196	227	229	245	268
Other manufactured products	170	48	10	9	10	9	9	11
BUILDING AND CONSTRUCTION	190	53*	241	245	285	328	372	412
MARKET SERVICES	200	68*	2639	2810	3023	3195	3216	3231
Recovery and repair services, wholesale and retail trade services	220	56	595	643	682	747	792	859
Lodging and catering services	230	59	102	113	124	139	147	156
Inland transport services	240	61	83	87	97	110	127	143
Maritime and air transport services	250	63	:	:	:	:	:	:
Auxiliary transport services	260	65	:	:	:	:	:	:
Communication services	270	67	82	86	111	118	125	140
Services of credit and insurance institutions	280	69A	1069	1113	1152	1133	1030	864
Other market services	290	74	636	697	766	840	879	950
NON-MARKET SERVICES	330	86*	537	582	654	731	756	838
General government services	350		518	560	629	702	724	802
Other non-market services	360		19	21	24	29	32	37
TOTAL OF BRANCHES	370		4897	5239	5704	5922	6158	6554
Imputed output of bank services	310	69B	1061	1134	1114	1107	1052	835
GROSS VALUE ADDED AT MARKET PRICES	400		3836	4105	4590	4815	5106	5718
VAT on products (R21)	410		275	295	327	352	392	429
Net taxes linked to imports (R29-R39)	420		151	170	183	189	214	227
GROSS DOMESTIC PRODUCT AT MARKET PRICES (N 1)	450		4262	4570	5099	5356	5711	6374
GROUPED DATA								
CRONOS codes 020+030+190	530		1607	1731	1908	1877	2064	2349
CRONOS codes 100+110	690		35	38	45	44	49	60
CRONOS codes 200+330	740		3176	3392	3677	3926	3972	4069
CRONOS codes 250+260	880		72	70	91	109	116	117

LUXEMBOURG

1. Valeur ajoutée brute aux prix du marché, par branche

(1985 = 100)

Volume indices Indices de volume						NACE CLIO Code	C R O N O S	
1984	1985	1986	1987	1988	1989	R6* R25	xxx	
105.8	100.0	97.2	94.2	93.0	93.8	01*	010	PRODUITS DE L'AGRICULTURE, DE LA SYLVICULTURE ET LA PECHE
95.4	100.0	87.1	86.9	88.4	89.6	06*	020	PRODUITS ENERGETIQUES
94.8	100.0	101.7	103.4	115.1	123.6	30*	030	PRODUITS INDUSTRIELS
92.7	100.0	97.3	96.8	115.6	118.5	13	050	Minerais et métaux ferreux et non-ferreux, autres que fertiles et fissiles
103.0	100.0	108.5	117.0	119.8	155.2	15	060	Minéraux et produits à base de minéraux non métalliques
77.3	100.0	116.9	147.2	145.0	152.6	17	070	Produits chimiques
96.9	100.0	108.0	110.0	125.7	137.3	19	080	Produits en métaux à l'exclusion des machines et du matériel de transport
92.6	100.0	101.3	87.8	98.9	99.2	21	090	Machines industrielles et agricoles
:	:	:	:	:	:	23	100	Machines de bureau, pour trait. informat., instr. précision, optique et sim.
:	:	:	:	:	:	25	110	Matériel et fournitures électriques
100.7	100.0	127.7	139.6	167.6	191.7	28	120	Moyens de transport
94.3	100.0	100.1	97.0	94.4	96.2	36	130	Produits alimentaires, boissons et produits à base de tabacs
98.5	100.0	91.6	93.3	119.0	183.1	42	140	Produits textiles, cuir et chaussures, habillement
92.8	100.0	103.0	122.8	106.4	111.7	47	150	Papier, articles en papier, articles imprimés
101.0	100.0	107.9	113.7	121.3	132.0	49	160	Produits en caoutchouc et en plastique
104.7	100.0	103.0	99.5	98.3	108.2	48	170	Autres produits industriels
104.7	100.0	108.6	117.3	130.2	137.0	53*	190	BATIMENTS ET OUVRAGES DE GENIE CIVIL
96.2	100.0	107.5	115.9	121.8	133.5	68*	200	SERVICES MARCHANDS
97.3	100.0	103.8	111.7	117.7	123.7	56	220	Récupération et réparation, services de commerce
95.7	100.0	99.6	107.4	111.4	113.6	59	230	Services de restauration et d'hébergement
96.1	100.0	99.4	102.3	105.5	112.0	61	240	Services de transport intérieur
:	:	:	:	:	:	63	250	Services de transports maritimes et aériens
:	:	:	:	:	:	65	260	Services annexes des transports
93.3	100.0	107.2	113.2	118.9	129.1	67	270	Services de communication
96.9	100.0	111.2	121.7	130.6	153.3	69A	280	Services des institutions de crédit et d'assurance
94.1	100.0	106.7	112.1	112.9	115.3	74	290	Autres services marchands
99.8	100.0	103.0	103.5	106.2	111.1	86*	330	SERVICES NON MARCHANDS
100.1	100.0	103.0	103.4	105.9	110.8		350	Services des administrations publiques
94.0	100.0	102.4	107.2	113.2	118.2		360	Autres services non marchands
96.9	100.0	104.9	110.2	117.3	126.8		370	TOTAL DES BRANCHES
95.0	100.0	106.8	118.2	130.1	149.1	69B	310	Production imputée de services bancaires (P13)
97.4	100.0	104.3	108.0	113.8	120.6		400	VALEUR AJOUTEE BRUTE AUX PRIX DU MARCHÉ
98.0	100.0	107.3	112.2	123.1	130.6		410	TVA grevant les produits (R21)
90.3	100.0	97.1	96.5	96.9	105.8		420	Impôts nets liés à l'importation (R29-R39)
97.2	100.0	104.3	107.8	113.8	120.7		450	PRODUIT INTERIEUR BRUT AUX PRIX DU MARCHÉ (N1)
DONNEES REGROUPEES								
96.2	100.0	101.8	104.4	115.6	123.4		530	CRONOS codes 020+030+190
95.4	100.0	105.8	105.0	115.7	139.7		690	CRONOS codes 100+110
96.9	100.0	106.7	113.7	119.1	129.6		740	CRONOS codes 200+330
102.8	100.0	113.2	131.1	147.3	152.1		880	CRONOS codes 250+260

LUXEMBOURG

2. Compensation of employees and Share of compensation of employees in GVAfc, by branch

(Mio ECU)

	C R O N O S xxx	NACE CLIO Code R6* R25	Compensation of employees (nominal values) Rémunération des salariés (valeurs nominales)					
			1984	1985	1986	1987	1988	1989
AGRICULTURAL, FORESTRY AND FISHERY PRODUCTS	010	01*	14	15	16	17	18	20
FUEL AND POWER PRODUCTS	020	06*	33	35	38	41	44	47
MANUFACTURED PRODUCTS	030	30*	713	768	835	854	857	914
Ferrous and non-ferrous ores and metals, other than radio-active	050	13	331	349	374	363	341	355
Non-metallic minerals and mineral products	060	15	49	50	55	59	64	76
Chemical products	070	17	14	16	17	19	19	20
Metal products, except machinery and transport equipment	080	19	49	55	66	70	71	77
Agricultural and industrial machinery	090	21	57	68	72	75	82	85
Office and data processing machines, precision and optical instruments	100	23	:	:	:	:	:	:
Electrical goods	110	25	:	:	:	:	:	:
Transport equipment	120	28	5	4	5	6	7	8
Food, beverages, tobacco	130	36	45	48	51	54	54	56
Textiles and clothing, leather and footwear	140	42	11	11	12	13	13	13
Paper and printing products	150	47	27	31	34	37	39	42
Rubber and plastic products	160	49	98	107	117	124	132	141
Other manufactured products	170	48	6	6	6	7	6	7
BUILDING AND CONSTRUCTION	190	53*	181	181	201	226	257	295
MARKET SERVICES	200	68*	1101	1172	1331	1485	1626	1852
Recovery and repair services, wholesale and retail trade services	220	56	295	308	335	362	387	432
Lodging and catering services	230	59	46	60	65	71	77	87
Inland transport services	240	61	134	139	151	165	174	194
Maritime and air transport services	250	63	:	:	:	:	:	:
Auxiliary transport services	260	65	:	:	:	:	:	:
Communication services	270	67	48	50	58	63	65	26
Services of credit and insurance institutions	280	69A	296	343	402	463	499	598
Other market services	290	74	244	230	271	304	360	438
NON-MARKET SERVICES	330	86*	495	534	591	664	684	759
General government services	350		475	512	566	636	652	723
Other non-market services	360		19	21	24	29	32	37
TOTAL OF BRANCHES	370		2536	2706	3011	3288	3486	3888
GROUPED DATA								
CRONOS codes 020+030+190	530		927	984	1074	1121	1158	1256
CRONOS codes 100+110	690		20	22	25	27	29	33
CRONOS codes 200+330	740		1595	1706	1921	2149	2310	2612
CRONOS codes 250+260	880		38	42	48	58	63	78

2. Rémunération des salariés et Part de la rémunération des salariés dans la VABcf, par branche

(%)

Share of compensation of employees in GVAfc Part de la rémunération des salariés dans la VABcf						NACE CLIO Code	C R O N O S	
1984	1985	1986	1987	1988	1989	R6* R25	xxx	
11.4	12.6	13.1	14.0	14.3	13.8	01*	010	PRODUITS DE L'AGRICULTURE, DE LA SYLVICULTURE ET LA PECHE
35.8	34.2	36.1	38.5	38.0	40.0	06*	020	PRODUITS ENERGETIQUES
57.5	58.5	57.2	61.8	56.5	52.2	30*	030	PRODUITS INDUSTRIELS
55.2	56.0	57.5	66.7	54.9	50.3	13	050	Minerais et métaux ferreux et non-ferreux, autres que fertiles et fissiles
54.2	55.9	48.8	44.9	45.1	40.4	15	060	Minéraux et produits à base de minéraux non métalliques
55.0	43.6	39.6	37.5	38.7	38.3	17	070	Produits chimiques
61.4	66.9	63.7	66.8	59.1	53.3	19	080	Produits en métaux à l'exclusion des machines et du matériel de transport
80.3	79.7	74.7	86.9	86.3	82.7	21	090	Machines industrielles et agricoles
:	:	:	:	:	:	23	100	Machines de bureau, pour trait. informat., instr. précision, optique et sim.
:	:	:	:	:	:	25	110	Matériel et fournitures électriques
83.3	68.5	65.1	66.7	71.8	70.1	28	120	Moyens de transport
53.5	53.6	50.6	53.2	53.3	53.0	36	130	Produits alimentaires, boissons et produits à base de tabacs
48.9	45.3	51.5	51.6	37.0	22.8	42	140	Produits textiles, cuir et chaussures, habillement
71.0	72.4	68.7	63.1	73.4	72.1	47	150	Papier, articles en papier, articles imprimés
55.3	57.5	53.9	56.8	56.2	55.2	49	160	Produits en caoutchouc et en plastique
61.7	72.4	66.7	72.2	66.8	64.8	48	170	Autres produits industriels
77.2	75.1	71.7	70.1	70.2	72.8	53*	190	BATIMENTS ET OUVRAGES DE GENE CIVIL
42.7	42.3	45.1	47.4	51.9	60.9	68*	200	SERVICES MARCHANDS
50.9	49.2	50.4	49.8	50.3	51.8	56	220	Récupération et réparation, services de commerce
46.2	55.5	54.9	53.3	54.4	57.8	59	230	Services de restauration et d'hébergement
73.1	72.3	71.8	71.0	69.6	68.8	61	240	Services de transport intérieur
:	:	:	:	:	:	63	250	Services de transports maritimes et aériens
:	:	:	:	:	:	65	260	Services annexes des transports
59.0	58.7	52.6	53.3	52.5	18.5	67	270	Services de communication
30.0	33.8	38.4	45.1	55.0	79.6	69A	280	Services des institutions de crédit et d'assurance
42.0	34.2	38.1	38.7	43.9	57.3	74	290	Autres services marchands
92.4	92.0	90.7	90.9	90.5	90.6	86*	330	SERVICES NON MARCHANDS
92.2	91.7	90.3	90.5	90.1	90.2		350	Services des administrations publiques
100.0	100.0	100.0	100.0	100.0	100.0		360	Autres services non marchands
52.8	52.8	54.0	56.7	58.0	61.7		370	TOTAL DES BRANCHES
DONNEES REGROUPEES								
59.2	59.4	58.2	61.9	58.0	55.2		530	CRONOS codes 020+030+190
58.3	60.8	55.7	63.5	60.7	56.2		690	CRONOS codes 100+110
51.2	50.9	53.3	55.7	59.4	67.3		740	CRONOS codes 200+330
53.2	60.2	54.1	53.6	54.7	65.1		880	CRONOS codes 250+260

LUXEMBOURG

3. Occupied population and yearly change of productivity (gross value-added at constant market prices/total employment)

(1000)

	C R O N O S xxx	NACE CLIO Code R6* R25	Occupied population (annual average)					
			Emploi total (moyenne annuelle)					
			1984	1985	1986	1987	1988	1989
AGRICULTURAL, FORESTRY AND FISHERY PRODUCTS	010	01*	7.290	7.030	6.860	6.610	6.360	6.210
FUEL AND POWER PRODUCTS	020	06*	1.320	1.330	1.330	1.350	1.390	1.410
MANUFACTURED PRODUCTS	030	30*	38.800	38.690	39.350	38.760	37.450	37.360
Ferrous and non-ferrous ores and metals, other than radio-active	050	13	15.970	15.400	15.400	14.540	12.930	12.400
Non-metallic minerals and mineral products	060	15	3.040	3.060	3.070	3.070	3.220	3.580
Chemical products	070	17	0.670	0.750	0.770	0.860	0.830	0.800
Metal products, except machinery and transport equipment	080	19	2.940	3.050	3.460	3.500	3.420	3.530
Agricultural and industrial machinery	090	21	3.010	3.150	3.120	3.080	3.190	3.030
Office and data processing machines, precision and optical instruments	100	23	:	:	:	:	:	:
Electrical goods	110	25	:	:	:	:	:	:
Transport equipment	120	28	0.380	0.300	0.340	0.360	0.450	0.480
Food, beverages, tobacco	130	36	3.750	3.680	3.690	3.760	3.720	3.670
Textiles and clothing, leather and footwear	140	42	0.790	0.770	0.770	0.780	0.740	0.730
Paper and printing products	150	47	1.730	1.860	1.890	1.920	1.940	1.900
Rubber and plastic products	160	49	4.570	4.660	4.790	4.800	4.890	4.960
Other manufactured products	170	48	0.580	0.560	0.550	0.540	0.490	0.500
BUILDING AND CONSTRUCTION	190	53*	14.660	14.020	14.450	15.440	16.720	17.680
MARKET SERVICES	200	68*	75.670	78.110	80.860	84.630	89.250	94.580
Recovery and repair services, wholesale and retail trade services	220	56	26.310	26.660	26.890	27.490	28.450	29.380
Lodging and catering services	230	59	7.930	8.630	8.670	8.850	9.180	9.390
Inland transport services	240	61	6.660	6.640	6.740	6.980	7.300	7.620
Maritime and air transport services	250	63	:	:	:	:	:	:
Auxiliary transport services	260	65	:	:	:	:	:	:
Communication services	270	67	2.210	2.280	2.340	2.330	2.260	2.270
Services of credit and insurance institutions	280	69A	10.160	10.810	11.900	13.110	14.340	15.450
Other market services	290	74	20.740	21.310	22.410	23.750	25.430	28.020
NON-MARKET SERVICES	330	86*	20.960	21.720	22.250	22.810	23.630	24.560
General government services	350		17.860	18.420	18.860	19.240	19.880	20.680
Other non-market services	360		3.100	3.300	3.390	3.570	3.750	3.880
TOTAL OF BRANCHES	370		158.700	160.900	165.100	169.600	174.800	181.800
GROUPED DATA								
CRONOS codes 020+030+190	530		54.780	54.040	55.130	55.550	55.560	56.450
CRONOS codes 100+110	690		1.370	1.450	1.500	1.550	1.630	1.780
CRONOS codes 200+330	740		96.630	99.830	103.110	107.440	112.880	119.140
CRONOS codes 250+260	880		1.660	1.780	1.910	2.120	2.290	2.450

LUXEMBOURG

3. Emploi total et Taux de variation annuelle de la productivité (valeur ajoutée brute aux prix du marché à prix constants/emploi total)

(T/T-1 %)

Yearly change of productivity Taux de variation annuelle de la productivité						NACE CLIO Code	C R O N O S	
1984	1985	1986	1987	1988	1989	R6* R25	xxx	
11.1	-2.0	-0.4	0.6	2.6	3.3	01*	010	PRODUITS DE L'AGRICULTURE, DE LA SYLVICULTURE ET LA PECHE
-1.4	4.1	-12.9	-1.7	-1.3	-0.1	06*	020	PRODUITS ENERGETIQUES
12.4	5.8	0.0	3.2	15.2	7.6	30*	030	PRODUITS INDUSTRIELS
25.7	11.8	-2.7	5.4	34.3	6.8	13	050	Minerais et métaux ferreux et non-ferreux, autres que fertiles et fissiles
1.6	-3.5	8.1	7.8	-2.3	16.5	15	060	Minéraux et produits à base de minéraux non métalliques
-9.6	15.5	13.8	12.8	2.0	9.2	17	070	Produits chimiques
21.1	-0.5	-4.8	0.7	16.9	5.9	19	080	Produits en métaux à l'exclusion des machines et du matériel de transport
8.5	3.2	2.3	-12.2	8.7	5.7	21	090	Machines industrielles et agricoles
:	:	:	:	:	:	23	100	Machines de bureau, pour trait. informat., instr. précision, optique et sim.
:	:	:	:	:	:	25	110	Matériel et fournitures électriques
-0.9	25.8	12.7	3.2	-3.9	7.2	28	120	Moyens de transport
-1.8	8.1	-0.2	-4.9	-1.6	3.3	36	130	Produits alimentaires, boissons et produits à base de tabacs
10.5	4.2	-8.4	0.6	34.5	55.9	42	140	Produits textiles, cuir et chaussures, habillement
-1.1	0.2	1.3	17.4	-14.3	7.2	47	150	Papier, articles en papier, articles imprimés
-0.1	-2.9	5.0	5.2	4.7	7.3	49	160	Produits en caoutchouc et en plastique
3.7	-1.1	4.9	-1.6	8.8	7.9	48	170	Autres produits industriels
0.8	-0.1	5.4	1.1	2.4	-0.5	53*	190	BATIMENTS ET OUVRAGES DE GENE CIVIL
0.2	0.7	3.8	3.0	-0.3	3.4	68*	200	SERVICES MARCHANDS
-0.3	1.5	2.9	5.3	1.8	1.8	56	220	Récupération et réparation, services de commerce
-4.3	-4.0	-0.9	5.6	-0.0	-0.3	59	230	Services de restauration et d'hébergement
20.3	4.3	-2.0	-0.6	-1.5	1.7	61	240	Services de transport intérieur
:	:	:	:	:	:	63	250	Services de transports maritimes et aériens
:	:	:	:	:	:	65	260	Services annexes des transports
5.0	3.8	4.4	6.1	8.3	8.1	67	270	Services de communication
-4.5	-3.0	1.0	-0.6	-1.9	9.0	69A	280	Services des institutions de crédit et d'assurance
2.5	3.4	1.5	-0.8	-6.0	-7.3	74	290	Autres services marchands
0.8	-3.4	0.6	-2.0	-1.0	0.6	86*	330	SERVICES NON MARCHANDS
1.1	-3.1	0.6	-1.6	-0.8	0.5		350	Services des administrations publiques
-0.0	-0.0	-0.3	-0.6	0.6	0.9		360	Autres services non marchands
3.7	1.8	2.2	2.3	3.3	3.9		370	TOTAL DES BRANCHES
DONNEES REGROUPEES								
9.7	5.3	-0.2	1.8	10.7	5.1		530	CRONOS codes 020+030+190
2.5	-0.9	2.2	-3.9	4.7	10.6		690	CRONOS codes 100+110
0.3	-0.1	3.3	2.3	-0.3	3.1		740	CRONOS codes 200+330
13.8	-9.3	5.5	4.3	4.1	-3.5		880	CRONOS codes 250+260

LUXEMBOURG

4. Wage and salary earners and yearly change of compensation of employees per employee

(1000)

	C R O N O S xxx	NACE CLIO Code R6* R25	Wages and salary earners (annual average)					
			Emploi salarié (moyenne annuelle)					
			1984	1985	1986	1987	1988	1989
AGRICULTURAL, FORESTRY AND FISHERY PRODUCTS	010	01*	1.190	1.230	1.260	1.310	1.360	1.410
FUEL AND POWER PRODUCTS	020	06*	1.310	1.320	1.320	1.340	1.380	1.400
MANUFACTURED PRODUCTS	030	30*	37.750	37.700	38.380	37.820	36.560	36.500
Ferrous and non-ferrous ores and metals, other than radio-active	050	13	15.970	15.400	15.400	14.540	12.930	12.400
Non-metallic minerals and mineral products	060	15	3.000	3.020	3.030	3.040	3.200	3.560
Chemical products	070	17	0.660	0.750	0.770	0.860	0.830	0.800
Metal products, except machinery and transport equipment	080	19	2.800	2.920	3.330	3.370	3.290	3.410
Agricultural and industrial machinery	090	21	2.990	3.130	3.110	3.070	3.180	3.020
Office and data processing machines, precision and optical instruments	100	23	:	:	:	:	:	:
Electrical goods	110	25	:	:	:	:	:	:
Transport equipment	120	28	0.370	0.290	0.330	0.350	0.440	0.470
Food, beverages, tobacco	130	36	3.250	3.220	3.250	3.330	3.310	3.280
Textiles and clothing, leather and footwear	140	42	0.700	0.690	0.700	0.710	0.680	0.670
Paper and printing products	150	47	1.620	1.750	1.760	1.790	1.820	1.780
Rubber and plastic products	160	49	4.570	4.660	4.790	4.800	4.890	4.960
Other manufactured products	170	48	0.480	0.460	0.450	0.450	0.400	0.410
BUILDING AND CONSTRUCTION	190	53*	13.430	12.850	13.270	14.300	15.610	16.600
MARKET SERVICES	200	68*	64.860	67.280	70.120	73.820	78.260	83.530
Recovery and repair services, wholesale and retail trade services	220	56	22.040	22.190	22.610	23.250	24.330	25.450
Lodging and catering services	230	59	5.190	5.500	5.640	5.920	6.340	6.710
Inland transport services	240	61	6.230	6.220	6.320	6.560	6.880	7.210
Maritime and air transport services	250	63	:	:	:	:	:	:
Auxiliary transport services	260	65	:	:	:	:	:	:
Communication services	270	67	2.210	2.280	2.340	2.330	2.260	2.270
Services of credit and insurance institutions	280	69A	10.160	10.810	11.900	13.110	14.340	15.450
Other market services	290	74	17.400	18.530	19.430	20.560	21.840	24.010
NON-MARKET SERVICES	330	86*	20.960	21.720	22.250	22.810	23.630	24.560
General government services	350		17.860	18.420	18.860	19.240	19.880	20.680
Other non-market services	360		3.100	3.300	3.390	3.570	3.750	3.880
TOTAL OF BRANCHES	370		139.500	142.100	146.600	151.400	156.800	164.000
GROUPED DATA								
CRONOS codes 020+030+190	530		52.490	51.870	52.970	53.460	53.550	54.500
CRONOS codes 100+110	690		1.340	1.410	1.460	1.510	1.590	1.740
CRONOS codes 200+330	740		85.820	89.000	92.370	96.630	101.890	108.090
CRONOS codes 250+260	880		1.630	1.750	1.880	2.090	2.270	2.430

LUXEMBOURG

4. Emploi salarié et Taux de variation annuelle de la rémunération des salariés par salarié

T/T-1 %)

Yearly change of compensation of employees, per employee (in national currency) Taux de variation annuelle de la rémunération des salariés par salarié (en monnaie nationale)						NACE CLIO Code	C R O N O S	
1984	1985	1986	1987	1988	1989	R6* R25	xxx	
7.9	6.1	2.9	0.7	1.4	5.8	01*	010	PRODUITS DE L'AGRICULTURE, DE LA SYLVICULTURE ET LA PECHE
7.8	4.3	4.8	4.6	3.8	6.4	06*	020	PRODUITS ENERGETIQUES
8.9	6.6	4.1	2.0	4.8	6.7	30*	030	PRODUITS INDUSTRIELS
8.5	7.8	4.7	0.8	6.8	8.5	13	050	Minerais et métaux ferreux et non-ferreux, autres que fertiles et fissiles
9.5	0.7	6.7	5.2	4.0	6.9	15	060	Minéraux et produits à base de minéraux non métalliques
15.1	2.7	-0.5	-1.8	2.9	6.6	17	070	Produits chimiques
10.2	7.2	2.5	2.8	4.7	5.2	19	080	Produits en métaux à l'exclusion des machines et du matériel de transport
6.8	12.6	4.3	3.7	6.3	9.5	21	090	Machines industrielles et agricoles
:	:	:	:	:	:	23	100	Machines de bureau, pour trait. informat., instr. précision, optique et sim.
:	:	:	:	:	:	25	110	Matériel et fournitures électriques
13.9	2.6	2.3	6.3	3.9	5.5	28	120	Moyens de transport
6.8	4.4	3.3	1.4	2.3	5.1	36	130	Produits alimentaires, boissons et produits à base de tabacs
20.5	3.3	5.8	1.7	2.5	3.7	42	140	Produits textiles, cuir et chaussures, habillement
9.2	4.2	4.8	5.4	4.5	10.9	47	150	Papier, articles en papier, articles imprimés
10.4	5.5	3.6	4.2	5.0	5.4	49	160	Produits en caoutchouc et en plastique
8.6	10.6	-1.0	5.1	5.5	6.6	48	170	Autres produits industriels
9.5	3.3	4.8	2.6	5.0	7.7	53*	190	BATIMENTS ET OUVRAGES DE GENIE CIVIL
6.0	1.5	6.2	4.2	4.2	6.6	68*	200	SERVICES MARCHANDS
5.0	2.5	4.1	3.2	3.1	6.8	56	220	Récupération et réparation, services de commerce
6.7	23.1	2.8	2.2	2.0	6.6	59	230	Services de restauration et d'hébergement
7.5	3.4	3.8	3.7	1.4	6.3	61	240	Services de transport intérieur
:	:	:	:	:	:	63	250	Services de transports maritimes et aériens
:	:	:	:	:	:	65	260	Services annexes des transports
6.0	-0.5	9.7	6.8	8.2	-60.6	67	270	Services de communication
4.8	7.5	4.1	2.6	-0.5	11.0	69A	280	Services des institutions de crédit et d'assurance
7.6	-12.3	9.4	4.0	12.8	10.3	74	290	Autres services marchands
5.7	2.9	5.4	7.8	0.3	6.7	86*	330	SERVICES NON MARCHANDS
5.8	3.3	5.3	8.1	0.2	6.4		350	Services des administrations publiques
5.9	2.6	8.0	10.3	5.8	12.1		360	Autres services non marchands
7.1	3.5	5.2	3.9	3.3	6.5		370	TOTAL DES BRANCHES
DONNEES REGROUPEES								
9.2	6.2	4.2	1.6	4.1	6.5		530	CRONOS codes 020+030+190
10.8	5.8	4.8	4.9	2.6	3.2		690	CRONOS codes 100+110
5.8	1.9	5.8	5.1	2.8	6.5		740	CRONOS codes 200+330
12.2	0.2	4.9	5.1	1.0	15.6		880	CRONOS codes 250+260

LUXEMBOURG

5. Final consumption of households on the economic territory, by purpose (a)

(Mio ECU)

	C R O N O S	Code	Values at current prices and exchange rates							
			xxx	ESA	Valeurs à prix et taux de change courants					
					1984	1985	1986	1987	1988	1989
FOOD, BEVERAGES AND TOBACCO	010	1	611	652	675	688	686	721		
Food	030	11	396	416	432	438	433	440		
<i>Bread and cereals</i>	050	111	55	59	64	65	69	69		
<i>Meat</i>	060	112	132	139	145	152	147	149		
<i>Fish</i>	070	113	11	12	13	14	15	16		
<i>Milk, cheese and eggs</i>	080	114	50	52	56	58	60	63		
<i>Oils and fats</i>	090	115	29	30	28	21	21	21		
<i>Fruits and vegetables other than potatoes and similar tubers</i>	100	116	:	:	:	:	:	:		
<i>Potatoes, manioc and other tubers</i>	110	117	:	:	:	:	:	:		
<i>Sugar</i>	120	118	:	:	:	:	:	:		
<i>Coffee, tea, cocoa</i>	130	119	:	:	:	:	:	:		
<i>Other foods, including preserves and confectionery</i>	140	1110	22	24	25	25	26	25		
Non-alcoholic beverages	160	12	12	15	18	21	22	31		
Alcoholic beverages	170	13	39	42	46	47	47	47		
Tobacco	180	14	163	179	178	182	184	202		
CLOTHING AND FOOTWEAR	200	2	164	184	198	216	222	235		
Clothing other than footwear, including repairs	220	21	:	:	:	:	:	:		
Footwear, including repairs	230	22	:	:	:	:	:	:		
GROSS RENT, FUEL AND POWER	250	3	536	588	606	641	670	728		
Gross rent and water charges	270	31	317	347	383	428	464	514		
Fuel and power	280	32	220	241	223	213	207	214		
FURNITURE, FURNISHINGS AND HOUSEHOLD EQUIPMENT	300	4	233	257	284	333	358	376		
Furniture, fixtures, carpets, other floor coverings and repairs	320	41	:	:	:	:	:	:		
Household textiles, other furnishings and repairs	330	42	:	:	:	:	:	:		
Heating and cooking appliances, refrigerators, washing machines and similar	340	43	:	:	:	:	:	:		
Glassware, tableware and household utensils including repairs	350	44	:	:	:	:	:	:		
Household operation except domestic services	360	45	:	:	:	:	:	:		
Domestic services	370	46	:	:	:	:	:	:		
MEDICAL CARE AND HEALTH EXPENSES	390	5	175	187	208	238	257	278		
Medical and pharmaceutical products	410	51	:	:	:	:	:	:		
Therapeutic appliances and equipment	420	52	:	:	:	:	:	:		
Services of physicians, nurses and related practitioners	430	53	:	:	:	:	:	:		
Hospital care and the like	440	54	:	:	:	:	:	:		
Service charges on accident and health insurance	450	55	:	:	:	:	:	:		
TRANSPORT AND COMMUNICATION	470	6	441	474	492	533	583	653		
Personal transport equipment	490	61	:	:	:	:	:	:		
Operation of personal transport equipment	500	62	:	:	:	:	:	:		
Purchased transport	510	63	:	:	:	:	:	:		
Communication	520	64	:	:	:	:	:	:		
RECREATION, ENTERTAINMENT, EDUCATION AND CULTURE	540	7	92	97	112	128	135	150		
Equipment and accessories, including repairs	560	71	:	:	:	:	:	:		
Entertainment, recreational and cultural serv., excl. hotels, rest and cafes	570	72	:	:	:	:	:	:		
Books, newspapers and magazines	580	73	:	:	:	:	:	:		
Education	590	74	:	:	:	:	:	:		
MISCELLANEOUS GOODS AND SERVICES	610	8	335	363	398	446	472	500		
Personal care and effects	630	81	:	:	:	:	:	:		
Goods n.e.c.	640	82	:	:	:	:	:	:		
Expenditure in restaurants, cafs and hotels	650	83	:	:	:	:	:	:		
Package tours	660	84	:	:	:	:	:	:		
Financial services, n.e.c.	670	85	:	:	:	:	:	:		
Services n.e.c.	680	86	:	:	:	:	:	:		
FINAL CONSUMPTION OF HOUSEHOLDS ON THE ECONOMIC TERRITORY (S80)	720		2587	2802	2972	3223	3383	3642		
GROUPED DATA										
CRONOS codes 100+110	810		73	75	75	76	77	75		
CRONOS codes 120+130	820		23	25	26	26	17	21		

5. Consommation finale des ménages sur le territoire économique, par fonction de consommation (a)

(1985 = 100)

Volume indices						code	C R O N O S	
Indices de volume								
1984	1985	1986	1987	1988	1989	SEC	xxx	
98.8	100.0	97.3	97.2	95.8	97.3	1	010	PRODUITS ALIMENTAIRES, BOISSONS ET TABAC
99.6	100.0	99.2	99.4	98.0	96.8	11	030	Produits alimentaires
99.7	100.0	100.8	99.5	100.5	98.5	111	050	<i>Pain et céréales</i>
99.7	100.0	100.0	103.9	101.1	99.2	112	060	<i>Viande</i>
99.8	100.0	102.4	105.1	108.7	108.1	113	070	<i>Poisson</i>
99.7	100.0	101.3	102.0	106.4	107.1	114	080	<i>Lait, fromage, oeufs</i>
100.4	100.0	96.1	76.0	79.3	72.6	115	090	<i>Huiles et graisses</i>
:	:	:	:	:	:	116	100	<i>Fruits et légumes autres que les tubercules</i>
:	:	:	:	:	:	117	110	<i>Pommes de terre, manioc et autres tubercules</i>
:	:	:	:	:	:	118	120	<i>Sucre</i>
:	:	:	:	:	:	119	130	<i>Café, thé, cacao</i>
99.5	100.0	96.7	95.1	98.3	96.1	1110	140	<i>Autres produits alimentaires y compris conserve et confiserie</i>
85.4	100.0	110.5	121.8	132.3	181.6	12	160	Boissons non alcoolisées
97.9	100.0	102.4	101.4	99.9	96.4	13	170	Boissons alcoolisées
98.1	100.0	90.6	89.2	86.6	91.2	14	180	Tabac
94.6	100.0	99.3	103.6	105.2	108.6	2	200	HABILLEMENT ET CHAUSSURES
:	:	:	:	:	:	21	220	Articles d'habillement, y compris les réparations
:	:	:	:	:	:	22	230	Chaussures, y compris les réparations
96.1	100.0	102.5	104.2	104.4	106.9	3	250	LOGEMENT, CHAUFFAGE ET ECLAIRAGE
96.3	100.0	102.4	105.5	107.1	111.5	31	270	Logement et charges de distribution d'eau
95.8	100.0	102.7	102.5	100.5	100.3	32	280	Chauffage et éclairage
94.4	100.0	103.5	116.9	125.4	128.9	4	300	MEUBLES, ARTICLES DE MENAGE, ENTRETIEN COURANT
:	:	:	:	:	:	41	320	Meubles et accessoires fixes, revêtements de sol et répar.
:	:	:	:	:	:	42	330	Articles de ménage en textiles, ameublement et réparations
:	:	:	:	:	:	43	340	Appareils de chauff. et de cuis. réfr. mach. à laver, appareils mén.
:	:	:	:	:	:	44	350	Verrerie, vaisselles et ustensiles de ménage et réparations
:	:	:	:	:	:	45	360	Biens et services pour l'entretien courants de l'habitation
:	:	:	:	:	:	46	370	Services domestiques
100.7	100.0	102.8	110.8	118.2	118.2	5	390	SERVICES MEDICAUX ET DEPENSES DE SANTE
:	:	:	:	:	:	51	410	Médicaments et autres produits pharmaceutiques
:	:	:	:	:	:	52	420	Appareils et matériel thérapeutiques
:	:	:	:	:	:	53	430	Services de médecins, infirmières et autres praticiens
:	:	:	:	:	:	54	440	Soins des hôpitaux et assimilés
:	:	:	:	:	:	55	450	Rémunération des services d'assurance-accident et maladie
97.4	100.0	108.5	115.3	123.7	136.5	6	470	TRANSPORTS ET COMMUNICATIONS
:	:	:	:	:	:	61	490	Achats de véhicules
:	:	:	:	:	:	62	500	Dépenses d'utilisation de véhicules
:	:	:	:	:	:	63	510	Achats de services de transport
:	:	:	:	:	:	64	520	Communications
100.1	100.0	111.0	123.8	131.1	144.6	7	540	LOISIRS, SPECTACLES, ENSEIGNEMENT ET CULTURE
:	:	:	:	:	:	71	560	Appareils et accessoires, y compris réparations
:	:	:	:	:	:	72	570	Services de loisirs, spect. et culture, sauf ceux des hôtels, rest. et cafés
:	:	:	:	:	:	73	580	Livres, quotidiens et périodiques
:	:	:	:	:	:	74	590	Enseignement
98.4	100.0	100.9	109.0	113.3	115.9	8	610	AUTRES BIENS ET SERVICES
:	:	:	:	:	:	81	630	Soins et effets personnels
:	:	:	:	:	:	82	640	Autres articles n.d.a.
:	:	:	:	:	:	83	650	Dépenses dans les restaurants, cafés et hôtels
:	:	:	:	:	:	84	660	Voyages touristiques tout compris
:	:	:	:	:	:	85	670	Services financiers n.d.a.
:	:	:	:	:	:	86	680	Autres services n.d.a.
97.4	100.0	102.3	107.3	110.6	115.0		720	CONSOMMATION FINALE DES MENAGES SUR LE TERRITOIRE ECONOMIQUE (S80)
								DONNEES REGROUPEES
99.3	100.0	97.6	96.9	98.8	95.5		810	CRONOS codes 100+110
99.5	100.0	96.0	105.6	72.6	86.8		820	CRONOS codes 120+130

LUXEMBOURG

5. Final consumption of households on the economic territory, by purpose (a)

(Total = 100%)

	C R O N O S	Code	Relative proportions % (data at current prices)							
			xxx	ESA	Parts relatives % (données à prix courants)					
					1984	1985	1986	1987	1988	1989
FOOD, BEVERAGES AND TOBACCO	010	1	23.6	23.3	22.7	21.3	20.3	19.8		
Food	030	11	15.3	14.9	14.5	13.6	12.8	12.1		
<i>Bread and cereals</i>	050	111	2.1	2.1	2.1	2.0	2.0	1.9		
<i>Meat</i>	060	112	5.1	5.0	4.9	4.7	4.4	4.1		
<i>Fish</i>	070	113	0.4	0.4	0.4	0.4	0.4	0.4		
<i>Milk, cheese and eggs</i>	080	114	1.9	1.8	1.9	1.8	1.8	1.7		
<i>Oils and fats</i>	090	115	1.1	1.1	1.0	0.6	0.6	0.6		
<i>Fruits and vegetables other than potatoes and similar tubers</i>	100	116	:	:	:	:	:	:		
<i>Potatoes, manioc and other tubers</i>	110	117	:	:	:	:	:	:		
<i>Sugar</i>	120	118	:	:	:	:	:	:		
<i>Coffee, tea, cocoa</i>	130	119	:	:	:	:	:	:		
<i>Other foods, including preserves and confectionery</i>	140	1110	0.9	0.9	0.8	0.8	0.8	0.7		
Non-alcoholic beverages	160	12	0.5	0.5	0.6	0.6	0.7	0.9		
Alcoholic beverages	170	13	1.5	1.5	1.6	1.5	1.4	1.3		
Tobacco	180	14	6.3	6.4	6.0	5.7	5.4	5.6		
CLOTHING AND FOOTWEAR	200	2	6.3	6.6	6.7	6.7	6.6	6.4		
Clothing other than footwear, including repairs	220	21	:	:	:	:	:	:		
Footwear, including repairs	230	22	:	:	:	:	:	:		
GROSS RENT, FUEL AND POWER	250	3	20.7	21.0	20.4	19.9	19.8	20.0		
Gross rent and water charges	270	31	12.2	12.4	12.9	13.3	13.7	14.1		
Fuel and power	280	32	8.5	8.6	7.5	6.6	6.1	5.9		
FURNITURE, FURNISHINGS AND HOUSEHOLD EQUIPMENT	300	4	9.0	9.2	9.5	10.3	10.6	10.3		
Furniture, fixtures, carpets, other floor coverings and repairs	320	41	:	:	:	:	:	:		
Household textiles, other furnishings and repairs	330	42	:	:	:	:	:	:		
Heating and cooking appliances, refrigerators, washing machines and similar	340	43	:	:	:	:	:	:		
Glassware, tableware and household utensils including repairs	350	44	:	:	:	:	:	:		
Household operation except domestic services	360	45	:	:	:	:	:	:		
Domestic services	370	46	:	:	:	:	:	:		
MEDICAL CARE AND HEALTH EXPENSES	390	5	6.8	6.7	7.0	7.4	7.6	7.6		
Medical and pharmaceutical products	410	51	:	:	:	:	:	:		
Therapeutic appliances and equipment	420	52	:	:	:	:	:	:		
Services of physicians, nurses and related practitioners	430	53	:	:	:	:	:	:		
Hospital care and the like	440	54	:	:	:	:	:	:		
Service charges on accident and health insurance	450	55	:	:	:	:	:	:		
TRANSPORT AND COMMUNICATION	470	6	17.0	16.9	16.6	16.5	17.2	17.9		
Personal transport equipment	490	61	:	:	:	:	:	:		
Operation of personal transport equipment	500	62	:	:	:	:	:	:		
Purchased transport	510	63	:	:	:	:	:	:		
Communication	520	64	:	:	:	:	:	:		
RECREATION, ENTERTAINMENT, EDUCATION AND CULTURE	540	7	3.6	3.4	3.8	4.0	4.0	4.1		
Equipment and accessories, including repairs	560	71	:	:	:	:	:	:		
Entertainment, recreational and cultural serv., excl. hotels, rest and cafes	570	72	:	:	:	:	:	:		
Books, newspapers and magazines	580	73	:	:	:	:	:	:		
Education	590	74	:	:	:	:	:	:		
MISCELLANEOUS GOODS AND SERVICES	610	8	13.0	12.9	13.4	13.9	14.0	13.7		
Personal care and effects	630	81	:	:	:	:	:	:		
Goods n.e.c.	640	82	:	:	:	:	:	:		
Expenditure in restaurants, cabs and hotels	650	83	:	:	:	:	:	:		
Package tours	660	84	:	:	:	:	:	:		
Financial services, n.e.c.	670	85	:	:	:	:	:	:		
Services n.e.c.	680	86	:	:	:	:	:	:		
FINAL CONSUMPTION OF HOUSEHOLDS ON THE ECONOMIC TERRITORY (S80)	720		100.0	100.0	100.0	100.0	100.0	100.0		
GROUPED DATA										
CRONOS codes 100+110	810		2.8	2.7	2.5	2.4	2.3	2.1		
CRONOS codes 120+130	820		0.9	0.9	0.9	0.8	0.5	0.6		

5. Consommation finale des ménages sur le territoire économique, par fonction de consommation (a)

(ECU)

Consumption per head, at 1985 constant prices and exchange rates						code	C R O N O S	
Consommation par habitant, aux prix et taux de change constants de 1985								
1984	1985	1986	1987	1988	1989	SEC	xxx	
1760	1777	1725	1710	1675	1683	1	010	PRODUITS ALIMENTAIRES, BOISSONS ET TABAC
1133	1134	1122	1115	1094	1069	11	030	Produits alimentaires
161	161	162	159	159	155	111	050	<i>Pain et céréales</i>
378	378	377	388	376	365	112	060	<i>Viande</i>
32	32	33	33	34	34	113	070	<i>Poisson</i>
141	141	142	142	148	147	114	080	<i>Lait, fromage, oeufs</i>
83	82	79	62	64	58	115	090	<i>Huiles et graisses</i>
:	:	:	:	:	:	116	100	<i>Fruits et légumes autres que les tubercules</i>
:	:	:	:	:	:	117	110	<i>Pommes de terre, manioc et autres tubercules</i>
:	:	:	:	:	:	118	120	<i>Sucre</i>
:	:	:	:	:	:	119	130	<i>Café, thé, cacao</i>
65	65	63	62	63	61	1110	140	<i>Autres produits alimentaires y compris conserve et confiserie</i>
36	42	46	50	54	73	12	160	Boissons non alcoolisées
112	114	117	115	112	107	13	170	Boissons alcoolisées
479	487	440	430	415	432	14	180	Tabac
476	502	497	514	519	530	2	200	HABILLEMENT ET CHAUSSURES
:	:	:	:	:	:	21	220	Articles d'habillement, y compris les réparations
:	:	:	:	:	:	22	230	Chaussures, y compris les réparations
1543	1602	1638	1652	1645	1667	3	250	LOGEMENT, CHAUFFAGE ET ECLAIRAGE
913	946	966	987	997	1027	31	270	Logement et charges de distribution d'eau
630	655	671	664	648	640	32	280	Chauffage et éclairage
664	702	724	811	866	881	4	300	MEUBLES, ARTICLES DE MENAGE, ENTRETIEN COURANT
:	:	:	:	:	:	41	320	Meubles et accessoires fixes, revêtements de sol et répar.
:	:	:	:	:	:	42	330	Articles de ménage en textiles, ameublement et réparations
:	:	:	:	:	:	43	340	Appareils de chauff. et de cuis. réf. mach. à laver, appareils mén.
:	:	:	:	:	:	44	350	Verrerie, vaisselles et ustensiles de ménage et réparations
:	:	:	:	:	:	45	360	Biens et services pour l'entretien courants de l'habitation
:	:	:	:	:	:	46	370	Services domestiques
514	509	522	558	592	586	5	390	SERVICES MEDICAUX ET DEPENSES DE SANTE
:	:	:	:	:	:	51	410	Médicaments et autres produits pharmaceutiques
:	:	:	:	:	:	52	420	Appareils et matériel thérapeutiques
:	:	:	:	:	:	53	430	Services de médecins, infirmières et autres praticiens
:	:	:	:	:	:	54	440	Soins des hôpitaux et assimilés
:	:	:	:	:	:	55	450	Rémunération des services d'assurance-accident et maladie
1261	1291	1397	1473	1572	1716	6	470	TRANSPORTS ET COMMUNICATIONS
:	:	:	:	:	:	61	490	Achats de véhicules
:	:	:	:	:	:	62	500	Dépenses d'utilisation de véhicules
:	:	:	:	:	:	63	510	Achats de services de transport
:	:	:	:	:	:	64	520	Communications
264	263	291	322	339	370	7	540	LOISIRS, SPECTACLES, ENSEIGNEMENT ET CULTURE
:	:	:	:	:	:	71	560	Appareils et accessoires, y compris réparations
:	:	:	:	:	:	72	570	Services de loisirs, spect. et culture, sauf ceux des hôtels, rest. et cafés
:	:	:	:	:	:	73	580	Livres, quotidiens et périodiques
:	:	:	:	:	:	74	590	Enseignement
975	988	995	1065	1102	1115	8	610	AUTRES BIENS ET SERVICES
:	:	:	:	:	:	81	630	Soins et effets personnels
:	:	:	:	:	:	82	640	Autres articles n.d.a.
:	:	:	:	:	:	83	650	Dépenses dans les restaurants, cafés et hôtels
:	:	:	:	:	:	84	660	Voyages touristiques tout compris
:	:	:	:	:	:	85	670	Services financiers n.d.a.
:	:	:	:	:	:	86	680	Autres services n.d.a.
7457	7634	7788	8104	8311	8548		720	CONSOMMATION FINALE DES MENAGES SUR LE TERRITOIRE ECONOMIQUE (S90)
								DONNEES REGROUPEES
205	206	200	197	200	191		810	CRONOS codes 100+110
69	69	66	72	49	58		820	CRONOS codes 120+130

LUXEMBOURG

6. Gross fixed capital formation, by product

(Mio ECU)

	C R O N O S	NACE CLIO Code	Values at current prices and exchange rates					
			Valeurs à prix et taux de change courants					
			1984	1985	1986	1987	1988	1989
	xxx	R.17						
AGRICULTURAL, FORESTRY AND FISHERY PRODUCTS	010	01	:	:	:	:	:	:
EQUIPMENT	020		314	260	515	618	496	644
Metal products and machinery	040	20	268	292	434	452	386	447
Transport equipment	050	28	46	-31	81	166	110	197
CONSTRUCTION	070		509	517	584	690	756	839
Dwellings	090	53.1	143	147	173	220	242	277
Non-residential buildings	100	53.3	207	215	223	271	294	331
Civil engineering works	110	53.5	159	155	188	199	220	231
OTHER PRODUCTS	130	84	:	:	:	:	:	:
GROSS FIXED CAPITAL FORMATION	180		860	808	1129	1357	1299	1534
GROUPED DATA								
CRONOS codes 010+130	210		36	31	30	49	47	51

LUXEMBOURG

7. Gross fixed capital formation, by ownership branch

(Mio ECU)

	C R O N O S	NACE CLIO Code	Values at current prices and exchange rates					
			Valeurs à prix et taux de change courants					
			1984	1985	1986	1987	1988	1989
	xxx	R6* R25						
AGRICULTURAL, FORESTRY AND FISHERY PRODUCTS	010	01*	35	30	25	32	37	42
FUEL AND POWER PRODUCTS	020	06*	24	27	26	32	31	34
MANUFACTURED PRODUCTS	030	30*	170	204	295	295	219	256
Ferrous and non-ferrous ores and metals, other than radio-active	050	13	70	77	83	85	84	95
Non-metallic minerals and mineral products	060	15	10	15	18	10	16	18
Chemical products	070	17	28	31	16	6	5	5
Metal products, except machinery and transport equipment	080	19	12	9	15	14	15	17
Agricultural and industrial machinery	090	21	9	13	10	8	-3	4
Office and data processing machines, precision and optical instruments	100	23	:	:	:	:	:	:
Electrical goods	110	25	:	:	:	:	:	:
Transport equipment	120	28	0	2	1	1	1	1
Food, beverages, tobacco	130	36	14	19	19	16	12	13
Textiles and clothing, leather and footwear	140	42	0	4	43	91	51	58
Paper and printing products	150	47	5	4	6	7	5	5
Rubber and plastic products	160	49	13	22	72	51	26	30
Other manufactured products	170	48	2	1	1	1	2	2
BUILDING AND CONSTRUCTION	190	53*	17	14	21	22	23	27
MARKET SERVICES	200	68*	416	339	552	739	722	885
Recovery and repair services, wholesale and retail trade services	220	56	70	74	84	78	86	97
Lodging and catering services	230	59	46	25	22	40	31	34
Inland transport services	240	61	21	26	30	42	43	59
Maritime and air transport services	250	63	:	:	:	:	:	:
Auxiliary transport services	260	65	:	:	:	:	:	:
Communication services	270	67	10	17	35	28	42	47
Services of credit and insurance institutions	280	69A	70	82	148	187	207	232
Other market services	290	74	190	200	228	294	324	370
NON-MARKET SERVICES	330	86*	197	194	210	237	267	290
General government services	350		195	193	209	235	265	289
Other non-market services	360		2	1	1	2	2	2
GROSS FIXED CAPITAL FORMATION	400		860	808	1129	1357	1299	1534
GROUPED DATA								
CRONOS codes 020+030+190	530		211	245	341	349	273	317
CRONOS codes 100+110	690		6	8	12	7	6	7
CRONOS codes 200+330	740		614	533	762	976	989	1176
CRONOS codes 250+260	880		8	-87	6	70	-10	46

LUXEMBOURG

6. Formation brute de capital fixe, par produit

(1985 = 100)

Volume indices						NACE CLIO Code	C R O N O S	
Indices de volume								
1984	1985	1986	1987	1988	1989	R.17	xxx	
:	:	:	:	:	:	01	010	PRODUITS DE L'AGRICULTURE, DE LA SYLVICULTURE ET DE LA PECHE
125.9	100.0	187.4	218.7	177.1	223.7		020	EQUIPEMENT
95.6	100.0	141.7	144.3	124.7	141.6	20	040	Produits en métaux et machines
-157.1	100.0	-240.1	-477.3	-313.9	-544.8	28	050	Moyens de transport
103.2	100.0	105.5	116.9	125.2	130.7		070	CONSTRUCTION
102.4	100.0	110.9	132.6	143.2	154.9	53.1	090	Logements
101.1	100.0	97.0	111.3	118.1	125.5	53.3	100	Bâtiments non résidentiels
106.9	100.0	112.2	110.0	118.0	115.1	53.5	110	Ouvrages de génie civil
:	:	:	:	:	:	84	130	AUTRES PRODUITS
111.2	100.0	131.5	151.2	142.9	162.0		180	FORMATION BRUTE DE CAPITAL FIXE
DONNEES REGROUPEES								
120.5	100.0	95.1	155.2	149.7	164.1		210	CRONOS codes 010+130

LUXEMBOURG

7. Formation brute de capital fixe, par branche propriétaire

(1985 = 100)

Volume indices						NACE CLIO Code	C R O N O S	
Indices de volume								
1984	1985	1986	1987	1988	1989	R6* R25	xxx	
122.8	100.0	76.0	94.3	106.6	115.1	01*	010	PRODUITS DE L'AGRICULTURE, DE LA SYLVICULTURE ET LA PECHE
91.2	100.0	88.2	100.6	95.5	99.6	06*	020	PRODUITS ENERGETIQUES
87.3	100.0	135.8	131.3	96.0	108.3	30*	030	PRODUITS INDUSTRIELS
95.4	100.0	101.4	100.0	97.8	107.5	13	050	Minerais et métaux ferreux et non-ferreux, autres que fertiles et fissiles
68.8	100.0	110.2	59.0	92.2	100.3	15	060	Minéraux et produits à base de minéraux non métalliques
96.9	100.0	48.6	16.7	13.6	15.1	17	070	Produits chimiques
148.4	100.0	161.4	145.1	155.7	170.5	19	080	Produits en métaux à l'exclusion des machines et du matériel de transport
71.0	100.0	72.8	52.3	-17.4	25.2	21	090	Machines industrielles et agricoles
:	:	:	:	:	:	23	100	Machines de bureau, pour trait. informat., instr. précision, optique et sim.
:	:	:	:	:	:	25	110	Matériel et fournitures électriques
10.0	100.0	61.3	40.0	25.0	27.5	28	120	Moyens de transport
75.1	100.0	91.4	76.0	54.7	59.7	36	130	Produits alimentaires, boissons et produits à base de tabacs
12.1	100.0	990.7	2029.7	1131.3	1240.7	42	140	Produits textiles, cuir et chaussures, habillement
156.3	100.0	145.0	171.3	115.6	125.6	47	150	Papier, articles en papier, articles imprimés
64.8	100.0	312.8	214.0	109.8	120.9	49	160	Produits en caoutchouc et en plastique
202.3	100.0	127.9	76.7	151.2	165.1	48	170	Autres produits industriels
133.4	100.0	139.9	143.1	152.7	168.7	53*	190	BATIMENTS ET OUVRAGES DE GENIE CIVIL
128.0	100.0	154.4	198.0	192.0	226.7	68*	200	SERVICES MARCHANDS
98.1	100.0	106.9	96.5	106.5	116.2	56	220	Récupération et réparation, services de commerce
189.6	100.0	82.8	146.0	110.9	120.2	59	230	Services de restauration et d'hébergement
85.5	100.0	109.4	144.9	144.2	192.3	61	240	Services de transport intérieur
:	:	:	:	:	:	63	250	Services de transports maritimes et aériens
:	:	:	:	:	:	65	260	Services annexes des transports
56.7	100.0	188.8	145.4	217.3	236.4	67	270	Services de communication
88.3	100.0	171.1	207.7	229.4	250.2	69A	280	Services des institutions de crédit et d'assurance
99.6	100.0	107.2	132.2	143.9	157.0	74	290	Autres services marchands
106.2	100.0	101.2	106.8	118.0	121.1	86*	330	SERVICES NON MARCHANDS
105.8	100.0	101.4	106.6	117.7	120.8		350	Services des administrations publiques
205.0	100.0	75.0	155.0	170.0	180.0		360	Autres services non marchands
111.2	100.0	131.5	151.2	142.9	162.0		400	FORMATION BRUTE DE CAPITAL FIXE
DONNEES REGROUPEES								
90.4	100.0	130.7	128.5	99.2	110.7		530	CRONOS codes 020+030+190
71.9	100.0	133.0	82.7	65.9	72.2		690	CRONOS codes 100+110
120.1	100.0	135.0	164.8	165.0	188.2		740	CRONOS codes 200+330
-9.9	100.0	-6.6	-73.2	10.7	-45.8		880	CRONOS codes 250+260

NEDERLAND

1. Gross value added at market prices, by branch

(Mio ECU)

	C R O N O S xxx	NACE CLIO Code R6* R25	Values at current prices and exchange rates Valeurs à prix et taux de change courants					
			1984	1985	1986	1987	1988	1989
AGRICULTURAL, FORESTRY AND FISHERY PRODUCTS	010	01*	6840	6826	7686	7580	7787	9027
FUEL AND POWER PRODUCTS	020	06*	17518	19068	15525	11985	10678*	11406*
MANUFACTURED PRODUCTS	030	30*	26879	28385	32606	33277	36826*	39355*
Ferrous and non-ferrous ores and metals, other than radio-active	050	13	1390	1477	1542	1536	1820*	2054*
Non-metallic minerals and mineral products	060	15	1225	1330	1672	1756	2076*	2180*
Chemical products	070	17	3669	3977	4579	4903	5510*	5763*
Metal products, except machinery and transport equipment	080	19	2143	2349	2658	2947	3349*	3662*
Agricultural and industrial machinery	090	21	1888	2113	2377	2605	2809*	3101*
Office and data processing machines, precision and optical instruments	(a) 100	23	277	192	253	277	307*	304*
Electrical goods	(a) 110	25	3581	3774	4271	4054	4409*	4625*
Transport equipment	120	28	1533	1582	1779	1912	2117*	2324*
Food, beverages, tobacco	130	36	5199	5162	6146	5551	5961*	6369*
Textiles and clothing, leather and footwear	140	42	990	1031	1172	1200	1271*	1311*
Paper and printing products	150	47	2950	3215	3625	3860	4256*	4506*
Rubber and plastic products	160	49	762	834	1038	1097	1206*	1331*
Other manufactured products	(a) 170	48	1271	1348	1493	1580	1735*	1824*
BUILDING AND CONSTRUCTION	190	53*	8464	8468	9286	9864	11204	11827
MARKET SERVICES	200	68*	72148	75688	82755	88108	92051	97724
Recovery and repair services, wholesale and retail trade services	220	56	18704	19806	20768	22356	:	:
Lodging and catering services	230	59	2753	2841	3051	3313	:	:
Inland transport services	240	61	3289	3554	4248	4448	:	:
Maritime and air transport services	250	63	1604	1726	1746	1708	:	:
Auxiliary transport services	260	65	1737	1820	1991	2058	:	:
Communication services	270	67	3116	3288	3693	3938	:	:
Services of credit and insurance institutions	280	69A	8283	8529	9191	9465	9787	10735
Other market services	290	74	32663	34123	38067	40823	42878	45134
NON-MARKET SERVICES	330	86*	20029	20402	21596	22787	22863	23145
General government services	350		19597	19948	21113	22285	22332	22593
Other non-market services	360		432	454	483	501	531	552
TOTAL OF BRANCHES	370		151877	158837	169455	173601	181409	192484
Imputed output of bank services	310	69B	6507	6663	6981	6983	7354	7687
GROSS VALUE ADDED AT MARKET PRICES	(b) 400		145375	152178	162473	166613	174055	184798
VAT on products (R21)	410		11211	12111	13441	14651	15393	15219
Net taxes linked to imports (R29-R39)	420		2033	2250	2607	3020	3041	3122
GROSS DOMESTIC PRODUCT AT MARKET PRICES (N 1)	450		158619	166539	178521	184284	192489	203138
GROUPED DATA								
CRONOS codes 020+030+190	530		52860	55921	57417	55126	58708	62588
CRONOS codes 200+330	740		92177	96090	104351	110895	114914	120869
CRONOS codes 220+230	750		21457	22648	23819	25668	26251	28151
CRONOS codes 240+250+260+270	860		9745	10387	11678	12152	13136	13703

1. Valeur ajoutée brute aux prix du marché, par branche

(1985 = 100)

Volume indices						NACE CLIO Code	C R O N O S	
Indices de volume								
1984	1985	1986	1987	1988	1989	R6* R25	xxx	
102.8*	100.0	109.3	101.9	107.3	114.2	01*	010	PRODUITS DE L'AGRICULTURE, DE LA SYLVICULTURE ET LA PECHE
95.4*	100.0	97.3	99.6	94.6	99.2	06*	020	PRODUITS ENERGETIQUES
96.7*	100.0	102.5	100.2	107.6	114.2	30*	030	PRODUITS INDUSTRIELS
102.8*	100.0*	97.2*	98.6*	109.2*	116.0*	13	050	Minerais et métaux ferreux et non-ferreux, autres que fertiles et fissiles
96.7*	100.0*	105.4*	105.2*	121.3*	127.5*	15	060	Minéraux et produits à base de minéraux non métalliques
97.8*	100.0*	99.3*	102.1*	109.9*	116.0*	17	070	Produits chimiques
94.9*	100.0*	101.0*	100.4*	111.4*	118.8*	19	080	Produits en métaux à l'exclusion des machines et du matériel de transport
95.2*	100.0*	100.0*	95.9*	100.8*	110.6*	21	090	Machines industrielles et agricoles
98.2*	100.0*	92.8*	87.9*	95.0*	95.2*	23	100	Machines de bureau, pour trait. informat., instr. précision, optique et sim. (a)
95.2*	100.0*	102.5*	97.7*	103.4*	109.8*	25	110	Matériel et fournitures électriques (a)
102.1*	100.0*	102.9*	94.6*	101.3*	110.8*	28	120	Moyens de transport
97.4*	100.0*	102.7*	99.4*	103.9*	109.4*	36	130	Produits alimentaires, boissons et produits à base de tabacs
97.6*	100.0*	101.0*	94.9*	98.5*	102.7*	42	140	Produits textiles, cuir et chaussures, habillement
97.1*	100.0*	103.2*	103.7*	112.2*	117.6*	47	150	Papier, articles en papier, articles imprimés
97.1*	100.0*	107.3*	108.8*	116.2*	128.3*	49	160	Produits en caoutchouc et en plastique
102.7*	100.0*	106.8*	107.4*	115.4*	120.3*	48	170	Autres produits industriels (a)
99.2*	100.0	102.2	102.4	111.0	114.6	53*	190	BATIMENTS ET OUVRAGES DE GENIE CIVIL
97.1*	100.0	102.2	104.1	107.1	111.0	68*	200	SERVICES MARCHANDS
97.1*	100.0*	:	:	:	:	56	220	Récupération et réparation, services de commerce
:	:	:	:	:	:	59	230	Services de restauration et d'hébergement
:	:	:	:	:	:	61	240	Services de transport intérieur
:	:	:	:	:	:	63	250	Services de transports maritimes et aériens
:	:	:	:	:	:	65	260	Services annexes des transports
:	:	:	:	:	:	67	270	Services de communication
99.0*	100.0*	:	:	:	:	69A	280	Services des institutions de crédit et d'assurance
:	:	:	:	:	:	74	290	Autres services marchands
99.0*	100.0	100.9	101.7	101.6	101.6	86*	330	SERVICES NON MARCHANDS
99.0*	100.0	100.9	101.8	101.6	101.6		350	Services des administrations publiques
97.1*	100.0	100.0	100.0	102.6	104.4		360	Autres services non marchands
97.4*	100.0	101.8	102.4	105.2	109.3		370	TOTAL DES BRANCHES
99.0*	100.0	102.9	103.8	106.5	106.5	69B	310	Production imputée de services bancaires (P13)
97.5*	100.0	101.7	102.3	105.1	109.4		400	VALEUR AJOUTEE BRUTE AUX PRIX DU MARCHÉ (b)
97.8*	100.0	104.5	107.7	111.1	114.9		410	TVA grevant les produits (R21)
91.8*	100.0	106.2	108.1	103.5	108.7		420	Impôts nets liés à l'importation (R29-R39)
97.4*	100.0	102.0	102.8	105.6	109.8		450	PRODUIT INTERIEUR BRUT AUX PRIX DU MARCHÉ (N1)
DONNEES REGROUPEES								
96.9*	100.0	100.7	100.3	103.7	109.2		530	CRONOS codes 020+030+190
97.5*	100.0	101.9	103.6	105.9	109.0		740	CRONOS codes 200+330

NEDERLAND

2. Compensation of employees and Share of compensation of employees In GVAfc, by branch

(Mio ECU)

	C R O N O S	NACE CLIO Code	Compensation of employees (nominal values)					
			Rémunération des salariés (valeurs nominales)					
			1984	1985	1986	1987	1988	1989
	xxx	R25						
AGRICULTURAL, FORESTRY AND FISHERY PRODUCTS	010	01*	1172	1227	1336	1406	1482	1546
FUEL AND POWER PRODUCTS	020	06*	1604	1660	1733	1804	1798*	1431*
MANUFACTURED PRODUCTS	030	30*	17832	18701	20426	21675	22354*	23243*
Ferrous and non-ferrous ores and metals, other than radio-active	050	13	803	849	918	967	996*	987*
Non-metallic minerals and mineral products	060	15	735	761	834	881	917*	962*
Chemical products	070	17	2153	2295	2517	2683	2886*	2965*
Metal products, except machinery and transport equipment	080	19	1525	1629	1782	1876	1976*	2015*
Agricultural and industrial machinery	090	21	1479	1611	1811	1921	1954*	2163*
Office and data processing machines, precision and optical instruments	(a) 100	23	235	236	248	262	260*	302*
Electrical goods	(a) 110	25	2397	2399	2612	2827	2857*	2832*
Transport equipment	120	28	1265	1359	1463	1507	1520*	1603*
Food, beverages, tobacco	130	36	3053	3160	3413	3589	3660*	3763*
Textiles and clothing, leather and footwear	140	42	730	749	807	856	849*	867*
Paper and printing products	150	47	2075	2186	2397	2585	2724*	2909*
Rubber and plastic products	160	49	512	567	647	692	668*	743*
Other manufactured products	(a) 170	48	871	898	976	1028	1087*	1132*
BUILDING AND CONSTRUCTION	190	53*	5876	5897	6607	6955	7482	7541
MARKET SERVICES	200	68*	37911	39705	43466	46291	48022	49588
Recovery and repair services, wholesale and retail trade services	220	56	10850	11403	12505	13474	13839*	14330*
Lodging and catering services	230	59	1005	1035	1105	1209	1395*	1506*
Inland transport services	240	61	2887	3050	3458	3720	:	:
Maritime and air transport services	250	63	929	976	1010	1026	:	:
Auxiliary transport services	260	65	1104	1175	1262	1322	:	:
Communication services	270	67	1741	1778	1893	1956	:	:
Services of credit and insurance institutions	280	69A	4087	4272	4691	4996	5178	5314
Other market services	290	74	15307	16016	17542	18589	19325	19882
NON-MARKET SERVICES	330	86*	18824	19136	20247	21283	21291	21475
General government services	350		18392	18682	19764	20782	20760	20923
Other non-market services	360		432	454	483	501	531	552
TOTAL OF BRANCHES	(b) 370		83223	86328	93815	99414	102429	104824
GROUPED DATA								
CRONOS codes 020+030+190	530		25312	26258	28766	30433	31635	32215
CRONOS codes 200+330	740		56736	58841	63713	67574	69313	71063
CRONOS codes 240+250+260+270	860		6662	6980	7622	8023	8283	8556

2. Rémunération des salariés et Part de la rémunération des salariés dans la VABcf, par branche

(%)

Share of compensation of employees in GVAfc Part de la rémunération des salariés dans la VABcf						NACE CLIO Code	C R O N O S	
1984	1985	1986	1987	1988	1989	R6* R25	xxx	
17.6	18.7	18.1	19.3	19.6	17.7	01*	010	PRODUITS DE L'AGRICULTURE, DE LA SYLVICULTURE ET LA PECHE
9.9	9.3	12.1	17.1	19.4*	14.7*	06*	020	PRODUITS ENERGETIQUES
65.7	65.2	61.9	62.7	59.1*	58.6*	30*	030	PRODUITS INDUSTRIELS
58.0	57.7	59.8	63.2	55.5*	49.7*	13	050	Minerais et métaux ferreux et non-ferreux, autres que fertiles et fissiles
60.6	57.9	50.4	50.7	45.1*	45.9*	15	060	Minéraux et produits à base de minéraux non métalliques
59.3	58.4	55.6	55.3	53.5*	53.6*	17	070	Produits chimiques
70.9	69.2	67.1	63.7	59.6*	56.7*	19	080	Produits en métaux à l'exclusion des machines et du matériel de transport
76.9	74.7	74.8	71.6	68.2*	69.7*	21	090	Machines industrielles et agricoles
85.1	123.3	97.9	93.4	84.6*	101.3*	23	100	Machines de bureau, pour trait. informat., instr. précision, optique et sim. (a)
66.6	63.3	61.0	69.6	65.3*	62.9*	25	110	Matériel et fournitures électriques (a)
77.8	82.7	80.9	79.2	72.9*	71.3*	28	120	Moyens de transport
56.9	58.5	51.9	52.4	50.2*	49.3*	36	130	Produits alimentaires, boissons et produits à base de tabacs
72.1	71.7	68.4	71.1	67.1*	67.7*	42	140	Produits textiles, cuir et chaussures, habillement
70.7	68.3	66.5	67.3	65.0*	66.8*	47	150	Papier, articles en papier, articles imprimés
67.4	68.2	62.5	63.3	56.1*	57.6*	49	160	Produits en caoutchouc et en plastique
68.4	66.6	65.5	65.2	63.4*	64.0*	48	170	Autres produits industriels (a)
69.5	69.8	71.4	70.8	67.0	64.0	53*	190	BATIMENTS ET OUVRAGES DE GENIE CIVIL
52.1	51.9	52.0	52.0	51.4	50.3	68*	200	SERVICES MARCHANDS
58.2	58.1	60.3	60.0	:	:	56	220	Récupération et réparation, services de commerce
37.0	36.9	36.8	37.1	:	:	59	230	Services de restauration et d'hébergement
63.6	63.0	62.1	63.9	:	:	61	240	Services de transport intérieur
58.4	57.0	58.4	60.7	:	:	63	250	Services de transports maritimes et aériens
64.5	65.5	64.3	65.6	:	:	65	260	Services annexes des transports
56.0	54.2	51.4	49.8	:	:	67	270	Services de communication
51.3	52.2	53.3	55.3	55.4	51.9	69A	280	Services des institutions de crédit et d'assurance
47.0	46.7	46.0	45.5	45.0	43.9	74	290	Autres services marchands
94.8	94.6	94.6	94.3	94.0	93.6	86*	330	SERVICES NON MARCHANDS
94.7	94.5	94.5	94.1	93.8	93.5		350	Services des administrations publiques
100.0	100.0	100.0	100.0	100.0	100.0		360	Autres services non marchands
55.1	54.5	55.5	57.2	56.3	54.8		370	TOTAL DES BRANCHES (b)
DONNEES REGROUPEES								
48.9	47.7	50.8	55.4	54.3	52.7		530	CRONOS codes 020+030+190
61.2	60.8	60.7	60.5	59.7	58.5		740	CRONOS codes 200+330
60.8	60.0	58.9	59.6	57.4	57.0		860	CRONOS codes 240+250+260+270

NEDERLAND

3. Occupied population and yearly change of productivity (gross value-added at constant market prices/total employment) (a)

(1000)

	C R O N O S	NACE CLIO Code	Occupied population (annual average)					
			Emploi total (moyenne annuelle)					
			1984	1985	1986	1987	1988	1989
	xxx	R6* R25						
AGRICULTURAL, FORESTRY AND FISHERY PRODUCTS	010	01*	272	271	269	267	266	267
FUEL AND POWER PRODUCTS	020	06*	63	63	64	64	64	63
MANUFACTURED PRODUCTS	030	30*	865	882	899	906	913	929
Ferrous and non-ferrous ores and metals, other than radio-active	050	13	33	34	34	34	34	33
Non-metallic minerals and mineral products	060	15	36	36	37	37	38	39
Chemical products	070	17	82	84	86	87	92*	92*
Metal products, except machinery and transport equipment	080	19	86	89	91	91	94*	94*
Agricultural and industrial machinery	(b) 090	21	78	81	84	85	85*	92*
Office and data processing machines, precision and optical instruments	(b) 100	23	:	:	:	:	:	:
Electrical goods	(b) 110	25	97	101	104	105	103	100
Transport equipment	120	28	65	65	65	64	63	65
Food, beverages, tobacco	130	36	162	162	162	162	162	163
Textiles and clothing, leather and footwear	140	42	46	46	47	47	46	46
Paper and printing products	150	47	101	104	106	109	111	116
Rubber and plastic products	160	49	26	27	29	30	28*	31*
Other manufactured products	(b) 170	48	53	53	54	55	57	58
BUILDING AND CONSTRUCTION	190	53*	327	330	343	349	359	362
MARKET SERVICES	200	68*	2226	2270	2326	2377	2428	2490
Recovery and repair services, wholesale and retail trade services	220	56	770	781	799	820	839	865
Lodging and catering services	230	59	102	103	104	108	112	115
Inland transport services	240	61	142*	147*	159*	159*	164*	173*
Maritime and air transport services	250	63	36	37	37	36	36	37
Auxiliary transport services	260	65	54*	55*	52*	57*	57*	53*
Communication services	270	67	79	81	83	82	82	82
Services of credit and insurance institutions	280	69A	173	175	178	181	184	187
Other market services	290	74	870	891	914	934	954	978
NON-MARKET SERVICES	330	86*	775	782	788	792	790	788
General government services	350		730	736	742	746	743	740
Other non-market services	360		45	46	46	46	47	48
TOTAL OF BRANCHES	370		4528	4598	4689	4755	4820	4899
GROUPED DATA								
CRONOS codes 020+030+190	530		1255	1275	1306	1319	1336	1354
CRONOS codes 200+330	740		3001	3052	3114	3169	3218	3278

NEDERLAND

3. Emploi total et Taux de variation annuelle de la productivité (valeur ajoutée brute aux prix du marché à prix constants/emploi total) (a)

(T/T-1 %)

Yearly change of productivity Taux de variation annuelle de la productivité						NACE CLIO Code	C R O N O S	
1984	1985	1986	1987	1988	1989	R6* R25	xxx	
6.6*	-2.4*	10.1	-6.1	5.7	6.1	01*	010	PRODUITS DE L'AGRICULTURE, DE LA SYLVICULTURE ET LA PECHE
4.2*	4.9*	-4.2	2.3	-5.0	6.5	06*	020	PRODUITS ENERGETIQUES
5.5*	1.4*	0.5	-2.9	6.5	4.3	30*	030	PRODUITS INDUSTRIELS
12.1*	-5.6*	-2.8*	1.5*	10.7*	9.4*	13	050	Minerais et métaux ferreux et non-ferreux, autres que fertiles et fissiles
11.9*	3.4*	2.6*	-0.2*	12.2*	2.4*	15	060	Minéraux et produits à base de minéraux non métalliques
11.0*	-0.1*	-3.1*	1.7*	1.7*	5.6*	17	070	Produits chimiques
7.6*	1.8*	-1.2*	-0.6*	7.4*	6.6*	19	080	Produits en métaux à l'exclusion des machines et du matériel de transport
12.4*	1.2*	-3.6*	-5.2*	5.1*	1.3*	21	090	Machines industrielles et agricoles (b)
:	:	:	:	:	:	23	100	Machines de bureau, pour trait. informat., instr. précision, optique et sim. (b)
10.2*	0.8*	-0.5*	-5.6*	7.9*	9.4*	25	110	Matériel et fournitures électriques (b)
-0.6*	-2.1*	2.9*	-6.7*	8.9*	6.0*	28	120	Moyens de transport
2.3*	2.7*	2.7*	-3.2*	4.5*	4.6*	36	130	Produits alimentaires, boissons et produits à base de tabacs
3.2*	2.5*	-1.1*	-6.0*	6.0*	4.2*	42	140	Produits textiles, cuir et chaussures, habillement
5.0*	0.0*	1.3*	-2.3*	6.2*	0.3*	47	150	Papier, articles en papier, articles imprimés
6.7*	-0.8*	-0.1*	-2.0*	14.4*	-0.3*	49	160	Produits en caoutchouc et en plastique
4.2*	-2.6*	4.8*	-1.3*	3.7*	2.5*	48	170	Autres produits industriels (b)
3.4*	-0.1*	-1.7	-1.5	5.3	2.4	53*	190	BATIMENTS ET OUVRAGES DE GENIE CIVIL
3.2*	1.0*	-0.3	-0.3	0.7	1.0	68*	200	SERVICES MARCHANDS
2.4*	1.5*	:	:	:	:	56	220	Récupération et réparation, services de commerce
:	:	:	:	:	:	59	230	Services de restauration et d'hébergement
:	:	:	:	:	:	61	240	Services de transport intérieur
:	:	:	:	:	:	63	250	Services de transports maritimes et aériens
:	:	:	:	:	:	65	260	Services annexes des transports
:	:	:	:	:	:	67	270	Services de communication
-1.0*	-0.2*	:	:	:	:	69A	280	Services des institutions de crédit et d'assurance
:	:	:	:	:	:	74	290	Autres services marchands
0.6*	0.1*	0.1	0.3	0.1	0.3	86*	330	SERVICES NON MARCHANDS
0.6*	0.2*	0.1	0.3	0.2	0.4		350	Services des administrations publiques
1.0*	0.8*	0.0	0.0	0.4	-0.4		360	Autres services non marchands
3.4*	1.1*	-0.2	-0.8	1.4	2.2		370	TOTAL DES BRANCHES
DONNEES REGROUPEES								
4.6*	1.6*	-1.7	-1.3	2.0	3.9		530	CRONOS codes 020+030+190
2.5*	0.8*	-0.1	-0.1	0.7	1.0		740	CRONOS codes 200+330

NEDERLAND

4. Wage and salary earners and yearly change of compensation of employees per employee (a)

(1000)

	C R O N O S xxx	NACE CLIO Code R6* R25	Wages and salary earners (annual average)					
			Emploi salarié (moyenne annuelle)					
			1984	1985	1986	1987	1988	1989
AGRICULTURAL, FORESTRY AND FISHERY PRODUCTS	010	01*	72	73	74	75	77	81
FUEL AND POWER PRODUCTS	020	06*	63	63	64	64	64	63
MANUFACTURED PRODUCTS	030	30*	822	839	857	864	871	887
Ferrous and non-ferrous ores and metals, other than radio-active	050	13	33	34	34	34	34	33
Non-metallic minerals and mineral products	060	15	35	35	36	36	37	38
Chemical products	070	17	82	84	86	87	92*	92*
Metal products, except machinery and transport equipment	080	19	80	83	85	85	88*	87*
Agricultural and industrial machinery	(b) 090	21	77	80	83	84	84*	92*
Office and data processing machines, precision and optical instruments	(b) 100	23
Electrical goods	(b) 110	25	97	101	104	105	103	100
Transport equipment	120	28	63	63	63	62	61	63
Food, beverages, tobacco	130	36	144	144	145	145	145	146
Textiles and clothing, leather and footwear	140	42	41	41	42	42	41	41
Paper and printing products	150	47	98	101	103	106	108	113
Rubber and plastic products	160	49	25	26	28	29	27*	30*
Other manufactured products	(b) 170	48	47	47	48	49	51	52
BUILDING AND CONSTRUCTION	190	53*	285	288	301	306	315	318
MARKET SERVICES	200	68*	1905	1946	1996	2042	2090	2148
Recovery and repair services, wholesale and retail trade services	220	56	598	608	624	644	662	686
Lodging and catering services	230	59	63	64	65	68	72	74
Inland transport services	240	61	124*	130*	140*	141*	146*	154*
Maritime and air transport services	250	63	36	37	37	36	36	37
Auxiliary transport services	260	85	48*	48*	46*	50*	50*	47*
Communication services	270	67	79	81	83	82	82	82
Services of credit and insurance institutions	280	69A	168	170	173	176	179	182
Other market services	290	74	789	808	828	845	863	886
NON-MARKET SERVICES	330	86*	775	782	788	792	790	788
General government services	350		730	736	742	746	743	740
Other non-market services	360		45	46	46	46	47	48
TOTAL OF BRANCHES	370		3922	3991	4080	4143	4207	4285
GROUPED DATA								
CRONOS codes 020+030+190	530		1170	1190	1222	1234	1250	1268
CRONOS codes 200+330	740		2680	2728	2784	2834	2880	2936
CRONOS codes 240+250+260+270	860		287	296	306	309	314	320

NEDERLAND

4. Emploi salarié et Taux de variation annuelle de la rémunération des salariés par salarié (a)

(T/T-1 %)

Yearly change of compensation of employees, per employee (in national currency) Taux de variation annuelle de la rémunération des salariés par salarié (en monnaie nationale)						NACE CLIO Code	C R O N O S	
1984	1985	1986	1987	1988	1989	R6* R25	xxx	
1.1	2.8	2.7	1.0	2.7	-0.8	01*	010	PRODUITS DE L'AGRICULTURE, DE LA SYLVICULTURE ET LA PECHE
1.6	3.0	-1.7	1.2	-0.3*	-19.1*	06*	020	PRODUITS ENERGETIQUES
1.3	2.2	2.2	2.3	2.3*	2.1*	30*	030	PRODUITS INDUSTRIELS
1.3	2.2	3.3	2.4	3.0*	2.1*	13	050	Minerais et métaux ferreux et non-ferreux, autres que fertiles et fissiles
2.4	3.1	1.9	2.7	1.3*	2.1*	15	060	Minéraux et produits à base de minéraux non métalliques
1.4	3.6	2.4	2.5	1.7*	2.8*	17	070	Produits chimiques
2.1	2.4	2.1	2.4	1.8*	3.1*	19	080	Produits en métaux à l'exclusion des machines et du matériel de transport
2.0	4.3	3.6	1.9	1.7*	1.1*	21	090	Machines industrielles et agricoles (b)
						23	100	Machines de bureau, pour trait. informat., instr. précision, optique et sim. (b)
0.8	-4.3	1.1	4.2	3.0*	2.1*	25	110	Matériel et fournitures électriques (b)
-0.4	6.9	3.0	1.7	2.6*	2.1*	28	120	Moyens de transport
0.7	3.0	2.6	2.2	2.0*	2.1*	36	130	Produits alimentaires, boissons et produits à base de tabacs
-0.5	2.2	0.5	3.2	1.6*	2.1*	42	140	Produits textiles, cuir et chaussures, habillement
2.2	1.8	2.8	1.9	3.5*	2.1*	47	150	Papier, articles en papier, articles imprimés
0.8	5.9	1.3	0.4	3.7*	0.1*	49	160	Produits en caoutchouc et en plastique
0.3	2.6	1.8	0.3	1.6*	2.1*	48	170	Autres produits industriels (b)
-0.0	-1.2	2.5	0.7	4.5	-0.1	53*	190	BATIMENTS ET OUVRAGES DE GENIE CIVIL
0.3	2.0	2.0	1.2	1.4	0.5	68*	200	SERVICES MARCHANDS
0.5	2.9	2.2	1.5	-0.1*	-0.1*	56	220	Récupération et réparation, services de commerce
2.5	0.9	0.5	1.6	9.1*	5.0*	59	230	Services de restauration et d'hébergement
1.2*	0.6*	0.6*	4.2*			61	240	Services de transport intérieur
2.0	1.7	-1.1	1.5			63	250	Services de transports maritimes et aériens
-0.6*	5.0*	7.4*	-7.2*			65	260	Services annexes des transports
-0.2	-0.9	-0.7	1.7			67	270	Services de communication
1.3	2.8	3.2	1.8	1.9	1.0	69A	280	Services des institutions de crédit et d'assurance
-0.4	1.7	2.2	1.0	1.8	0.2	74	290	Autres services marchands
-0.7	0.3	0.4	1.7	0.3	1.1	86*	330	SERVICES NON MARCHANDS
-0.7	0.3	0.3	1.7	0.3	1.2		350	Services des administrations publiques
1.9	2.3	1.8	0.9	3.7	1.9		360	Autres services non marchands
0.2	1.4	1.6	1.5	1.5	0.5		370	TOTAL DES BRANCHES
								DONNEES REGROUPEES
1.0	1.5	2.0	1.9	2.6	0.4		530	CRONOS codes 020+030+190
-0.1	1.4	1.4	1.3	1.0	0.6		740	CRONOS codes 200+330
0.7	1.1	1.0	1.4	1.6	1.4		860	CRONOS codes 240+250+260+270

NEDERLAND

5. Final consumption of households on the economic territory, by purpose (a)

(Mio ECU)

	C R O N O S	Code	Values at current prices and exchange rates							
			xxx	ESA	Valeurs à prix et taux de change courants					
					1984	1985	1986	1987	1988	1989
FOOD, BEVERAGES AND TOBACCO	010	1	18432	18797	19909	20769	21021	21762		
Food	030	11	14275	14616	15478	16181	16455	17116		
<i>Bread and cereals</i>	050	111	2069	2143	2312	2472	2497	2565		
<i>Meat</i>	060	112	3468	3604	3815	4036	4005	4218		
<i>Fish</i>	070	113	373	414	442	467	484	497		
<i>Milk, cheese and eggs</i>	080	114	2489	2505	2687	2866	2964	3083		
<i>Oils and fats</i>	090	115	666	649	608	570	587	621		
<i>Fruits and vegetables other than potatoes and similar tubers</i>	100	116	2445	2557	2641	2905	2968	3105		
<i>Potatoes, manioc and other tubers</i>	110	117	396	275	292	313	330	355		
<i>Sugar</i>	120	118	190	187	196	214	218	193		
<i>Coffee, tea, cocoa</i>	130	119	947	980	1050	814	797	835		
<i>Other foods, including preserves and confectionery</i>	140	1110	1232	1302	1437	1525	1606	1644		
Non-alcoholic beverages	160	12	515	530	583	591	638	672		
Alcoholic beverages	170	13	1898	1888	2028	2065	2056	2098		
Tobacco	180	14	1744	1764	1820	1932	1872	1876		
CLOTHING AND FOOTWEAR	200	2	6250	6774	7535	8054	7902	8008		
Clothing other than footwear, including repairs	220	21	5025	5488	6085	6503	6330	6398		
Footwear, including repairs	230	22	1225	1286	1449	1551	1572	1610		
GROSS RENT, FUEL AND POWER	250	3	17762	19116	20218	20447	20970	22006		
Gross rent and water charges	270	31	12214	12796	14174	15337	16267	17291		
Fuel and power	280	32	5548	6320	6044	5111	4703	4715		
FURNITURE, FURNISHINGS AND HOUSEHOLD EQUIPMENT	300	4	6840	7137	7935	8778	9209	9721		
Furniture, fixtures, carpets, other floor coverings and repairs	320	41	2802	2931	3295	3693	3868	4094		
Household textiles, other furnishings and repairs	330	42	511	550	600	638	672	694		
Heating and cooking appliances, refrigerators, washing machines and similar	340	43	785	804	929	1071	1122	1160		
Glassware, tableware and household utensils including repairs	350	44	975	1008	1137	1268	1345	1430		
Household operation except domestic services	360	45	1336	1390	1491	1606	1670	1790		
Domestic services	370	46	432	454	483	501	531	552		
MEDICAL CARE AND HEALTH EXPENSES	390	5	11790	12202	13166	13846	14237	14756		
Medical and pharmaceutical products	410	51	999	1087	1245	1354	1358	1435		
Therapeutic appliances and equipment	420	52	194	203	237	253	266	291		
Services of physicians, nurses and related practitioners	430	53	3519	3624	3928	4121	4257	4368		
Hospital care and the like	440	54	7078	7288	7755	8118	8356	8663		
Service charges on accident and health insurance	450	55								
TRANSPORT AND COMMUNICATION	470	6	9793	10585	11596	12689	12541	13365		
Personal transport equipment	490	61	3155	3564	4361	4781	4279	4603		
Operation of personal transport equipment	500	62	4201	4401	4328	4764	4947	5276		
Purchased transport	510	63	1217	1322	1454	1577	1683	1790		
Communication	520	64	1221	1298	1454	1568	1632	1696		
RECREATION, ENTERTAINMENT, EDUCATION AND CULTURE	540	7	8703	8996	9792	10556	11025	11639		
Equipment and accessories, including repairs	560	71	4125	4285	4719	5226	5461	5725		
Entertainment, recreational and cultural serv., excl. hotels, rest and cafes	570	72	2271	2350	2520	2639	2754	2950		
Books, newspapers and magazines	580	73	2013	2059	2245	2365	2467	2612		
Education	590	74	293	303	308	326	343	351		
MISCELLANEOUS GOODS AND SERVICES	610	8	12610	13130	14382	15375	15659	16808		
Personal care and effects	630	81	1205	1274	1445	1577	1670	1730		
Goods n.e.c.	640	82	1034	1047	1108	1135	1135	1216		
Expenditure in restaurants, cabs and hotels	650	83	4664	4787	5148	5411	5628	6004		
Package tours	(b) 660	84								
Financial services, n.e.c.	670	85								
Services n.e.c.	680	86	3369	3524	3824	4001	4073	4218		
FINAL CONSUMPTION OF HOUSEHOLDS ON THE ECONOMIC TERRITORY (S80)	720		92179	96738	104532	110514	112563	118064		
GROUPED DATA										
CRONOS codes 450+670	910		2338	2497	2857	3252	3152	3640		

5. Consommation finale des ménages sur le territoire économique, par fonction de consommation (a)

1985 = 100)

Volume indices						code	C R O N O S	
Indices de volume								
1984	1985	1986	1987	1988	1989	SEC	xxx	
99.7	100.0	102.5	105.4	106.6	108.0	1	010	PRODUITS ALIMENTAIRES, BOISSONS ET TABAC
98.9	100.0	102.8	106.9	108.8	110.4	11	030	Produits alimentaires
98.1	100.0	102.0	105.4	106.7	107.1	111	050	<i>Pain et céréales</i>
98.5	100.0	102.8	107.1	106.2	106.9	112	060	<i>Viande</i>
96.2	100.0	100.0	100.0	103.8	101.9	113	070	<i>Poisson</i>
100.8	100.0	102.4	105.6	107.8	107.2	114	080	<i>Lait, fromage, oeufs</i>
98.2	100.0	103.1	102.5	104.3	107.4	115	090	<i>Huiles et graisses</i>
98.8	100.0	105.8	113.1	116.2	119.5	116	100	<i>Fruits et légumes autres que les tubercules</i>
98.6	100.0	104.3	110.1	114.5	118.8	117	110	<i>Pommes de terre, manioc et autres tubercules</i>
102.1	100.0	100.0	106.4	108.5	108.5	118	120	<i>Sucre</i>
98.4	100.0	98.8	102.0	104.9	106.1	119	130	<i>Café, thé, cacao</i>
98.8	100.0	103.1	107.3	112.2	120.2	1110	140	<i>Autres produits alimentaires y compris conserve et confiserie</i>
103.8	100.0	109.0	109.0	113.5	126.3	12	160	Boissons non alcoolisées
102.5	100.0	100.4	99.4	97.7	96.8	13	170	Boissons alcoolisées
102.0	100.0	99.8	98.4	95.9	94.4	14	180	Tabac
96.1	100.0	103.1	108.5	110.3	112.3	2	200	HABILLEMENT ET CHAUSSURES
95.1	100.0	102.6	108.1	109.2	111.1	21	220	Articles d'habillement, y compris les réparations
100.0	100.0	105.0	110.2	114.9	117.3	22	230	Chaussures, y compris les réparations
95.9	100.0	101.8	105.5	106.2	107.9	3	250	LOGEMENT, CHAUFFAGE ET ECLAIRAGE
97.6	100.0	103.3	107.2	111.0	113.1	31	270	Logement et charges de distribution d'eau
92.3	100.0	98.6	102.1	96.5	97.3	32	280	Chauffage et éclairage
98.4	100.0	104.4	112.0	116.6	119.1	4	300	MEUBLES, ARTICLES DE MENAGE, ENTRETIEN COURANT
98.5	100.0	105.8	114.9	120.0	123.6	41	320	Meubles et accessoires fixes, revêtements de sol et répar.
94.9	100.0	102.9	107.2	112.3	112.3	42	330	Articles de ménage en textiles, ameublement et réparations
98.5	100.0	108.9	121.8	127.7	130.2	43	340	Appareils de chauff. et de cuis. réf. mach. à laver, appareils mén.
100.0	100.0	105.1	113.4	119.0	122.9	44	350	Verrerie, vaisselles et ustensiles de ménage et réparations
98.9	100.0	100.3	104.6	107.4	108.0	45	360	Biens et services pour l'entretien courants de l'habitation
97.4	100.0	100.0	100.9	102.6	104.4	46	370	Services domestiques
98.2	100.0	102.6	105.7	108.4	109.3	5	390	SERVICES MEDICAUX ET DEPENSES DE SANTE
94.5	100.0	108.1	113.6	122.0	127.8	51	410	Médicaments et autres produits pharmaceutiques
98.0	100.0	105.9	107.8	109.8	115.7	52	420	Appareils et matériel thérapeutiques
97.9	100.0	104.1	107.4	109.3	109.5	53	430	Services de médecins, infirmières et autres praticiens
98.9	100.0	100.9	103.7	105.8	106.2	54	440	Soins des hôpitaux et assimilés
						55	450	Rémunération des services d'assurance-accident et maladie
95.7	100.0	106.5	109.6	107.1	110.4	6	470	TRANSPORTS ET COMMUNICATIONS
92.4	100.0	109.3	111.3	95.4	100.9	61	490	Achats de véhicules
98.6	100.0	105.7	108.5	112.5	113.9	62	500	Dépenses d'utilisation de véhicules
94.9	100.0	103.3	109.9	115.4	119.0	63	510	Achats de services de transport
96.0	100.0	104.6	108.3	112.9	116.0	64	520	Communications
99.7	100.0	103.1	108.5	114.2	118.4	7	540	LOISIRS, SPECTACLES, ENSEIGNEMENT ET CULTURE
98.4	100.0	105.5	115.8	124.9	131.2	71	560	Appareils et accessoires, y compris réparations
100.0	100.0	100.8	102.2	104.7	108.1	72	570	Services de loisirs, spect. et culture, sauf ceux des hôtels, rest. et cafés
101.9	100.0	100.8	101.4	103.9	105.2	73	580	Livres, quotidiens et périodiques
100.0	100.0	101.3	102.6	105.3	106.6	74	590	Enseignement
98.2	100.0	103.0	105.6	106.7	109.0	8	610	AUTRES BIENS ET SERVICES
96.6	100.0	107.5	114.4	120.3	120.6	81	630	Soins et effets personnels
100.4	100.0	101.9	101.9	101.9	106.8	82	640	Autres articles n.d.a.
99.9	100.0	100.7	101.7	104.6	107.2	83	650	Dépenses dans les restaurants, cafés et hôtels
						84	660	Voyages touristiques tout compris (b)
						85	670	Services financiers n.d.a.
97.4	100.0	102.5	103.4	104.0	103.2	86	680	Autres services n.d.a.
97.8	100.0	103.1	106.9	108.5	110.6		720	CONSOMMATION FINALE DES MENAGES SUR LE TERRITOIRE ECONOMIQUE (S80)
								DONNEES REGROUPEES
96.0	100.0	106.2	113.2	109.7	115.9		910	CRONOS codes 450+670

NEDERLAND

5. Final consumption of households on the economic territory, by purpose (a)

(Total = 100%)

	C R O N O S xxx	Code ESA	Relative proportions % (data at current prices) Parts relatives % (données à prix courants)					
			1984	1985	1986	1987	1988	1989
			FOOD, BEVERAGES AND TOBACCO	010	1	20.0	19.4	19.0
Food	030	11	15.5	15.1	14.8	14.6	14.6	14.5
<i>Bread and cereals</i>	050	111	2.2	2.2	2.2	2.2	2.2	2.2
<i>Meat</i>	060	112	3.8	3.7	3.6	3.7	3.6	3.6
<i>Fish</i>	070	113	0.4	0.4	0.4	0.4	0.4	0.4
<i>Milk, cheese and eggs</i>	080	114	2.7	2.6	2.6	2.6	2.6	2.6
<i>Oils and fats</i>	090	115	0.7	0.7	0.6	0.5	0.5	0.5
<i>Fruits and vegetables other than potatoes and similar tubers</i>	100	116	2.7	2.6	2.5	2.6	2.6	2.6
<i>Potatoes, manioc and other tubers</i>	110	117	0.4	0.3	0.3	0.3	0.3	0.3
<i>Sugar</i>	120	118	0.2	0.2	0.2	0.2	0.2	0.2
<i>Coffee, tea, cocoa</i>	130	119	1.0	1.0	1.0	0.7	0.7	0.7
<i>Other foods, including preserves and confectionery</i>	140	1110	1.3	1.3	1.4	1.4	1.4	1.4
Non-alcoholic beverages	160	12	0.6	0.5	0.6	0.5	0.6	0.6
Alcoholic beverages	170	13	2.1	2.0	1.9	1.9	1.8	1.8
Tobacco	180	14	1.9	1.8	1.7	1.7	1.7	1.6
CLOTHING AND FOOTWEAR	200	2	6.8	7.0	7.2	7.3	7.0	6.8
Clothing other than footwear, including repairs	220	21	5.5	5.7	5.8	5.9	5.6	5.4
Footwear, including repairs	230	22	1.3	1.3	1.4	1.4	1.4	1.4
GROSS RENT, FUEL AND POWER	250	3	19.3	19.8	19.3	18.5	18.6	18.6
Gross rent and water charges	270	31	13.3	13.2	13.6	13.9	14.5	14.6
Fuel and power	280	32	6.0	6.5	5.8	4.6	4.2	4.0
FURNITURE, FURNISHINGS AND HOUSEHOLD EQUIPMENT	300	4	7.4	7.4	7.6	7.9	8.2	8.2
Furniture, fixtures, carpets, other floor coverings and repairs	320	41	3.0	3.0	3.2	3.3	3.4	3.5
Household textiles, other furnishings and repairs	330	42	0.6	0.6	0.6	0.6	0.6	0.6
Heating and cooking appliances, refrigerators, washing machines and similar	340	43	0.9	0.8	0.9	1.0	1.0	1.0
Glassware, tableware and household utensils including repairs	350	44	1.1	1.0	1.1	1.1	1.2	1.2
Household operation except domestic services	360	45	1.4	1.4	1.4	1.5	1.5	1.5
Domestic services	370	46	0.5	0.5	0.5	0.5	0.5	0.5
MEDICAL CARE AND HEALTH EXPENSES	390	5	12.8	12.6	12.6	12.5	12.6	12.5
Medical and pharmaceutical products	410	51	1.1	1.1	1.2	1.2	1.2	1.2
Therapeutic appliances and equipment	420	52	0.2	0.2	0.2	0.2	0.2	0.2
Services of physicians, nurses and related practitioners	430	53	3.8	3.7	3.8	3.7	3.8	3.7
Hospital care and the like	440	54	7.7	7.5	7.4	7.3	7.4	7.3
Service charges on accident and health insurance	450	55	:	:	:	:	:	:
TRANSPORT AND COMMUNICATION	470	6	10.6	10.9	11.1	11.5	11.1	11.3
Personal transport equipment	490	61	3.4	3.7	4.2	4.3	3.8	3.9
Operation of personal transport equipment	500	62	4.6	4.5	4.1	4.3	4.4	4.5
Purchased transport	510	63	1.3	1.4	1.4	1.4	1.5	1.5
Communication	520	64	1.3	1.3	1.4	1.4	1.4	1.4
RECREATION, ENTERTAINMENT, EDUCATION AND CULTURE	540	7	9.4	9.3	9.4	9.6	9.8	9.9
Equipment and accessories, including repairs	560	71	4.5	4.4	4.5	4.7	4.9	4.8
Entertainment, recreational and cultural serv., excl. hotels, rest and cafes	570	72	2.5	2.4	2.4	2.4	2.4	2.5
Books, newspapers and magazines	580	73	2.2	2.1	2.1	2.1	2.2	2.2
Education	590	74	0.3	0.3	0.3	0.3	0.3	0.3
MISCELLANEOUS GOODS AND SERVICES	610	8	13.7	13.6	13.8	13.9	13.9	14.2
Personal care and effects	630	81	1.3	1.3	1.4	1.4	1.5	1.5
Goods n.e.c.	640	82	1.1	1.1	1.1	1.0	1.0	1.0
Expenditure in restaurants, cabs and hotels	650	83	5.1	4.9	4.9	4.9	5.0	5.1
Package tours	(b) 660	84	:	:	:	:	:	:
Financial services, n.e.c.	670	85	:	:	:	:	:	:
Services n.e.c.	680	86	3.7	3.6	3.7	3.6	3.6	3.6
FINAL CONSUMPTION OF HOUSEHOLDS ON THE ECONOMIC TERRITORY (S80)	720		100.0	100.0	100.0	100.0	100.0	100.0
GROUPED DATA								
CRONOS codes 450+670	910		2.5	2.6	2.7	2.9	2.8	3.1

5. Consommation finale des ménages sur le territoire économique, par fonction de consommation (a)

(ECU)

Consumption per head, at 1985 constant prices and exchange rates Consommation par habitant, aux prix et taux de change constants de 1985						code	C R O N O S	
1984	1985	1986	1987	1988	1989	SEC	xxx	
1299	1297	1322	1352	1357	1367	1	010	PRODUITS ALIMENTAIRES, BOISSONS ET TABAC
1002	1009	1031	1066	1077	1087	11	030	Produits alimentaires
146	148	150	154	155	155	111	050	<i>Pain et céréales</i>
246	249	254	263	259	259	112	060	<i>Viande</i>
28	29	28	28	29	28	113	070	<i>Poisson</i>
175	173	176	180	183	181	114	080	<i>Lait, fromage, oeufs</i>
44	45	46	45	46	47	115	090	<i>Huiles et graisses</i>
175	176	186	197	201	206	116	100	<i>Fruits et légumes autres que les tubercules</i>
19	19	20	21	21	22	117	110	<i>Pommes de terre, manioc et autres tubercules</i>
13	13	13	14	14	14	118	120	<i>Sucre</i>
67	68	66	68	70	70	119	130	<i>Café, thé, cacao</i>
89	90	92	95	99	105	1110	140	<i>Autres produits alimentaires y compris conserve et confiserie</i>
38	37	40	39	41	45	12	160	Boissons non alcoolisées
134	130	130	128	125	123	13	170	Boissons alcoolisées
125	122	121	118	115	112	14	180	Tabac
451	468	479	501	506	512	2	200	HABILLEMENT ET CHAUSSURES
362	379	387	405	406	411	21	220	Articles d'habillement, y compris les réparations
89	89	93	97	100	102	22	230	Chaussures, y compris les réparations
1270	1319	1335	1376	1375	1389	3	250	LOGEMENT, CHAUFFAGE ET ECLAIRAGE
866	883	907	936	962	975	31	270	Logement et charges de distribution d'eau
405	436	428	440	413	414	32	280	Chauffage et éclairage
487	493	512	545	564	573	4	300	MEUBLES, ARTICLES DE MENAGE, ENTRETIEN COURANT
200	202	213	230	238	244	41	320	Meubles et accessoires fixes, revêtements de sol et répar.
36	38	39	40	42	42	42	330	Articles de ménage en textiles, ameublement et réparations
55	56	60	67	70	71	43	340	Appareils de chauff. et de cuis. réfr. mach. à laver, appareils mén.
70	70	73	78	81	83	44	350	Verrerie, vaisselles et ustensiles de ménage et réparations
95	96	96	99	101	101	45	360	Biens et services pour l'entretien courants de l'habitation
31	31	31	31	32	32	46	370	Services domestiques
831	842	859	880	896	898	5	390	SERVICES MEDICAUX ET DEPENSES DE SANTE
71	75	81	84	90	94	51	410	Médicaments et autres produits pharmaceutiques
14	14	15	15	15	16	52	420	Appareils et matériel thérapeutiques
246	250	259	265	268	267	53	430	Services de médecins, infirmières et autres praticiens
499	503	505	515	523	521	54	440	Soins des hôpitaux et assimilés
						55	450	Rémunération des services d'assurance-accident et maladie
702	731	774	791	768	787	6	470	TRANSPORTS ET COMMUNICATIONS
228	246	267	270	230	242	61	490	Achats de véhicules
301	304	319	326	335	338	62	500	Dépenses d'utilisation de véhicules
87	91	94	99	103	106	63	510	Achats de services de transport
86	90	93	96	99	101	64	520	Communications
622	621	636	666	696	718	7	540	LOISIRS, SPECTACLES, ENSEIGNEMENT ET CULTURE
292	296	310	338	363	379	71	560	Appareils et accessoires, y compris réparations
163	162	163	164	167	171	72	570	Services de loisirs, spect. et culture, sauf ceux des hôtels, rest. et cafés
146	142	142	142	145	146	73	580	Livres, quotidiens et périodiques
21	21	21	21	22	22	74	590	Enseignement
894	906	928	945	949	964	8	610	AUTRES BIENS ET SERVICES
85	88	94	99	104	104	81	630	Soins et effets personnels
73	72	73	73	72	75	82	640	Autres articles n.d.a.
332	330	331	332	339	346	83	650	Dépenses dans les restaurants, cafés et hôtels
						84	660	Voyages touristiques tout compris
						85	670	Services financiers n.d.a.
238	243	248	248	248	245	86	680	Autres services n.d.a.
6556	6677	6846	7055	7112	7209		720	CONSOMMATION FINALE DES MENAGES SUR LE TERRITOIRE ECONOMIQUE (S80)
								DONNEES REGROUPEES
166	172	182	193	186	195		910	CRONOS codes 450+670

(b)

NEDERLAND

6. Gross fixed capital formation, by product

(Mio ECU)

	C R O N O S	NACE CLIO Code	Values at current prices and exchange rates					
			Valeurs à prix et taux de change courants					
			1984	1985	1986	1987	1988	1989
	xxx	R.1.7						
AGRICULTURAL, FORESTRY AND FISHERY PRODUCTS	010	01	-59	-108	-71	-236	-56	9
EQUIPMENT	020		12666	14994	17106	17590	18636	20370
Metal products and machinery	040	20	9059	10868	12250	12638	13937	14795
Transport equipment	050	28	3606	4126	4857	4952	4699	5575
CONSTRUCTION	070		16118	16284	17848	18854	21668	22743
Dwellings	090	53.1	8085	8116	8834	9399	10943	11198
Non-residential buildings	100	53.3	4878	4970	5652	6229	7324	8059
Civil engineering works	110	53.5	3155	3198	3361	3226	3401	3486
OTHER PRODUCTS	(a) 130	84	725	789	1012	1105	1161	1220
GROSS FIXED CAPITAL FORMATION	180		29449	31959	35895	37313	41409	44342

NEDERLAND

7. Gross fixed capital formation, by ownership branch

(Mio ECU)

	C R O N O S	NACE CLIO Code	Values at current prices and exchange rates					
			Valeurs à prix et taux de change courants					
			1984	1985	1986	1987	1988	1989
	xxx	R6* R25						
AGRICULTURAL, FORESTRY AND FISHERY PRODUCTS	010	01*	1490	1661	2008	1953	2523	2736
FUEL AND POWER PRODUCTS	020	06*	895*	524*	910*	1393*	2223*	:
MANUFACTURED PRODUCTS	030	30*	6219*	7883*	8849*	8846*	8844*	:
Ferrous and non-ferrous ores and metals, other than radio-active	050	13	248*	412*	457*	349*	301*	:
Non-metallic minerals and mineral products	060	15	320*	243*	327*	356*	388*	:
Chemical products	070	17	1384*	1441*	1656*	1910*	1819*	:
Metal products, except machinery and transport equipment	080	19	291*	359*	413*	382*	425*	:
Agricultural and industrial machinery	090	21	234*	321*	386*	369*	336*	:
Office and data processing machines, precision and optical instruments	(a) 100	23	74*	92*	79*	67*	72*	:
Electrical goods	(a) 110	25	1089*	1937*	1887*	1452*	1575*	:
Transport equipment	120	28	314*	362*	415*	407*	419*	:
Food, beverages, tobacco	130	36	1195*	1430*	1674*	1616*	1634*	:
Textiles and clothing, leather and footwear	140	42	145*	175*	198*	178*	203*	:
Paper and printing products	150	47	552*	639*	752*	1199*	977*	:
Rubber and plastic products	160	49	187*	275*	319*	267*	322*	:
Other manufactured products	(a) 170	48	185*	197*	289*	295*	371*	:
BUILDING AND CONSTRUCTION	190	53*	495	637	691	690	715	:
MARKET SERVICES	200	68*	15915	16898	19035	20045	22576	24297
Recovery and repair services, wholesale and retail trade services	220	56	1633	1912	2312	2528	2733	3040
Lodging and catering services	230	59	:	:	:	:	:	:
Inland transport services	240	61	:	:	:	:	:	:
Maritime and air transport services	250	63	:	:	:	:	:	:
Auxiliary transport services	260	65	:	:	:	:	:	:
Communication services	270	67	:	:	:	:	:	:
Services of credit and insurance institutions	280	69A	174	187	217	240	257	274
Other market services	290	74	:	:	:	:	:	:
NON-MARKET SERVICES	330	86*	4435	4357	4403	4387	4527	4710
General government services	350		4435	4357	4403	4387	4527	4710
Other non-market services	360		:	:	:	:	:	:
GROSS FIXED CAPITAL FORMATION	400		29449	31959	35895	37313	41409	44342
GROUPED DATA								
CRONOS codes 020+030+190	530		7609	9044	10450	10928	11783	12598
CRONOS codes 200+330	740		20350	21254	23437	24432	27103	29008
CRONOS codes 230+290	830		11100	11462	12870	13790	15770	16375

NEDERLAND

6. Formation brute de capital fixe, par produit

(1985 = 100)

Volume indices						NACE CLIO Code	C R O N O S	
Indices de volume								
1984	1985	1986	1987	1988	1989	R.I.7	xxx	
55.6	100.0	70.4	218.5	25.9	-7.4	01	010	PRODUITS DE L'AGRICULTURE, DE LA SYLVICULTURE ET DE LA PECHE
86.6	100.0	110.1	112.2	118.7	124.0		020	EQUIPEMENT
84.9	100.0	110.2	114.5	126.9	129.2	20	040	Produits en métaux et machines
90.9	100.0	110.1	106.4	97.2	110.2	28	050	Moyens de transport
100.1	100.0	105.0	107.0	119.9	121.7		070	CONSTRUCTION
100.7	100.0	104.2	106.7	120.8	120.0	53.1	090	Logements
98.0	100.0	108.7	115.7	132.1	140.8	53.3	100	Bâtiments non résidentiels
101.7	100.0	101.6	94.1	98.5	96.4	53.5	110	Ouvrages de génie civil
92.9	100.0	117.2	124.7	128.8	131.3	84	130	AUTRES PRODUITS (a)
93.7	100.0	107.9	109.5	119.9	123.5		180	FORMATION BRUTE DE CAPITAL FIXE

NEDERLAND

7. Formation brute de capital fixe, par branche propriétaire

(1985 = 100)

Volume indices						NACE CLIO Code	C R O N O S	
Indices de volume								
1984	1985	1986	1987	1988	1989	R6* R25	xxx	
91.4	100.0	114.9	108.9	138.4	144.6	01*	010	PRODUITS DE L'AGRICULTURE, DE LA SYLVICULTURE ET LA PECHE
77.7*	100.0*	105.2*	:	:	:	06*	020	PRODUITS ENERGETIQUES
85.8*	100.0*	114.2*	:	:	:	30*	030	PRODUITS INDUSTRIELS
:	:	:	:	:	:	13	050	Minerais et métaux ferreux et non-ferreux, autres que fertiles et fissiles
:	:	:	:	:	:	15	060	Minéraux et produits à base de minéraux non métalliques
:	:	:	:	:	:	17	070	Produits chimiques
:	:	:	:	:	:	19	080	Produits en métaux à l'exclusion des machines et du matériel de transport
:	:	:	:	:	:	21	090	Machines industrielles et agricoles
:	:	:	:	:	:	23	100	Machines de bureau, pour trait. informat., instr. précision, optique et sim. (a)
:	:	:	:	:	:	25	110	Matériel et fournitures électriques (a)
:	:	:	:	:	:	28	120	Moyens de transport
:	:	:	:	:	:	36	130	Produits alimentaires, boissons et produits à base de tabacs
:	:	:	:	:	:	42	140	Produits textiles, cuir et chaussures, habillement
:	:	:	:	:	:	47	150	Papier, articles en papier, articles imprimés
:	:	:	:	:	:	49	160	Produits en caoutchouc et en plastique
:	:	:	:	:	:	48	170	Autres produits industriels (a)
88.1*	100.0*	90.6*	:	:	:	53*	190	BATIMENTS ET OUVRAGES DE GENIE CIVIL
95.5	100.0	107.7	110.1	121.4	126.2	68*	200	SERVICES MARCHANDS
87.1	100.0	113.8	120.8	128.8	137.3	56	220	Récupération et réparation, services de commerce
:	:	:	:	:	:	59	230	Services de restauration et d'hébergement
:	:	:	:	:	:	61	240	Services de transport intérieur
:	:	:	:	:	:	63	250	Services de transports maritimes et aériens
:	:	:	:	:	:	65	260	Services annexes des transports
:	:	:	:	:	:	67	270	Services de communication
:	:	:	:	:	:	69A	280	Services des institutions de crédit et d'assurance
:	:	:	:	:	:	74	290	Autres services marchands
104.0	100.0	97.2	93.6	95.7	96.1	86*	330	SERVICES NON MARCHANDS
104.0	100.0	97.2	93.6	95.7	96.1		350	Services des administrations publiques
:	:	:	:	:	:		360	Autres services non marchands
93.7	100.0	107.9	109.5	119.9	123.5		400	FORMATION BRUTE DE CAPITAL FIXE
DONNEES REGROUPEES								
85.9	100.0	112.0	116.2	125.2	127.7		530	CRONOS codes 020+030+190
97.2	100.0	105.5	106.7	116.1	120.0		740	CRONOS codes 200+330
102.3*	100.0*	105.7*	:	:	:		830	CRONOS codes 230+290

PORTUGAL

1. Gross value added at market prices, by branch

(Mio ECU)

	C R O N O S xxx	NACE CLIO Code R6* R25	Values at current prices and exchange rates Valeurs à prix et taux de change courants					
			1984	1985	1986	1987	1988	1989
AGRICULTURAL, FORESTRY AND FISHERY PRODUCTS	010	01*	2027	2159	2235	2331	2147	2543
FUEL AND POWER PRODUCTS	020	06*	868	1038	1074	1154	1499	1289
MANUFACTURED PRODUCTS	030	30*	7053	7820	8258	8830	9409	11288
Ferrous and non-ferrous ores and metals, other than radio-active	050	13	215	232	253	278	292	421
Non-metallic minerals and mineral products	060	15	555	571	617	681	764	853
Chemical products	070	17	528	595	638	614	726	823
Metal products, except machinery and transport equipment	080	19	403	473	449	484	483	523
Agricultural and industrial machinery	(a) 090	21	187	201	186	189	204	247
Office and data processing machines, precision and optical instruments	(a) 100	23	:	:	:	:	:	:
Electrical goods	110	25	390	377	336	362	332	380
Transport equipment	120	28	364	477	497	596	606	721
Food, beverages, tobacco	130	36	1490	1641	1652	1664	1764	2252
Textiles and clothing, leather and footwear	140	42	1814	2121	2410	2610	2697	3185
Paper and printing products	150	47	514	516	586	693	799	964
Rubber and plastic products	160	49	188	197	178	172	190	245
Other manufactured products	(a) 170	48	406	420	455	489	551	676
BUILDING AND CONSTRUCTION	190	53*	1442	1538	1671	1823	2167	2611
MARKET SERVICES	200	68*	10740	12062	12387	13156	14684	17182
Recovery and repair services, wholesale and retail trade services	220	56	4840	5455	5625	5756	6304	7136
Lodging and catering services	230	59	802	906	892	969	1038	1412
Inland transport services	240	61	696	805	780	759	792	876
Maritime and air transport services	250	63	361	368	280	218	208	251
Auxiliary transport services	260	65	257	278	321	370	399	440
Communication services	270	67	538	638	640	648	725	816
Services of credit and insurance institutions	280	69A	1474	1652	1736	2134	2523	3086
Other market services	290	74	1771	1960	2114	2302	2695	3166
NON-MARKET SERVICES	330	86*	3075	3413	3657	3872	4467	5342
General government services	350		2830	3150	3393	:	:	:
Other non-market services	360		245	263	264	:	:	:
TOTAL OF BRANCHES	370		25204	28031	29282	31168	34373	40255
Imputed output of bank services	310	69B	1208	1377	1515	1881	2250	2724
GROSS VALUE ADDED AT MARKET PRICES	400		23996	26654	27767	29287	32124	37531
VAT on products (R21)	410		:	0	1913	2050	2486	2867
Net taxes linked to imports (R29-R39)	420		345	401	373	492	688	719
GROSS DOMESTIC PRODUCT AT MARKET PRICES (N 1)	450		24341	27055	30053	31829	35298	41117
GROUPED DATA								
CRONOS codes 020+030+190	530		9363	10396	11003	11808	13075	15188
CRONOS codes 200+330	740		13814	15476	16044	17029	19152	22524

PORTUGAL

1. Valeur ajoutée brute aux prix du marché, par branche

(1985 = 100)

Volume indices Indices de volume						NACE CLIO Code	C R O N O S	
1984	1985	1986	1987	1988	1989	R6* R25	xxx	
92.6	100.0	103.1	107.4	95.0	107.5	01*	010	PRODUITS DE L'AGRICULTURE, DE LA SYLVICULTURE ET LA PECHE
89.2	100.0	93.7	97.3	111.0	104.6	06*	020	PRODUITS ENERGETIQUES
97.5	100.0	106.2	109.4	111.7	120.9	30*	030	PRODUITS INDUSTRIELS
98.4	100.0	116.3	137.8	140.8	168.6	13	050	Minerais et métaux ferreux et non-ferreux, autres que fertiles et fissiles
97.6	100.0	106.8	114.6	122.0	132.8	15	060	Minéraux et produits à base de minéraux non métalliques
99.7	100.0	104.5	102.6	103.1	97.2	17	070	Produits chimiques
93.5	100.0	104.2	107.5	110.5	116.3	19	080	Produits en métaux à l'exclusion des machines et du matériel de transport
98.9	100.0	86.4	87.3	86.2	87.4	21	090	Machines industrielles et agricoles (a)
:	:	:	:	:	:	23	100	Machines de bureau, pour trait. informat., instr. précision, optique et sim. (a)
116.6	100.0	95.7	99.5	104.3	110.6	25	110	Matériel et fournitures électriques
86.7	100.0	104.7	116.8	118.8	139.3	28	120	Moyens de transport
100.9	100.0	107.8	110.3	112.5	124.2	36	130	Produits alimentaires, boissons et produits à base de tabacs
95.4	100.0	107.1	107.7	108.0	119.3	42	140	Produits textiles, cuir et chaussures, habillement
89.9	100.0	111.6	114.6	116.4	119.6	47	150	Papier, articles en papier, articles imprimés
98.3	100.0	108.5	106.5	113.1	114.3	49	160	Produits en caoutchouc et en plastique
99.7	100.0	106.5	109.7	114.3	120.9	48	170	Autres produits industriels (a)
106.0	100.0	102.3	110.3	122.4	127.3	53*	190	BATIMENTS ET OUVRAGES DE GENIE CIVIL
97.6	100.0	104.3	112.9	118.5	124.3	68*	200	SERVICES MARCHANDS
99.4	100.0	105.5	112.4	117.9	121.3	56	220	Récupération et réparation, services de commerce
97.4	100.0	105.5	110.6	114.6	126.3	59	230	Services de restauration et d'hébergement
99.9	100.0	101.1	105.5	110.0	115.0	61	240	Services de transport intérieur
87.2	100.0	101.9	98.1	95.5	89.8	63	250	Services de transports maritimes et aériens
96.0	100.0	105.5	110.9	121.9	123.7	65	260	Services annexes des transports
100.3	100.0	111.8	123.1	138.8	156.2	67	270	Services de communication
94.0	100.0	102.9	126.4	131.9	145.1	69A	280	Services des institutions de crédit et d'assurance
96.1	100.0	100.8	106.8	111.5	114.2	74	290	Autres services marchands
97.1	100.0	103.2	108.0	110.6	113.8	86*	330	SERVICES NON MARCHANDS
97.0	100.0	103.5	:	:	:		350	Services des administrations publiques
99.1	100.0	99.8	:	:	:		360	Autres services non marchands
97.3	100.0	104.1	110.2	113.7	120.2		370	TOTAL DES BRANCHES
92.8	100.0	109.0	135.8	144.2	157.6	69B	310	Production imputée de services bancaires (P13)
97.5	100.0	103.8	108.9	112.2	118.3		400	VALEUR AJOUTEE BRUTE AUX PRIX DU MARCHE
:	:	:	:	:	:		410	TVA grevant les produits (R21)
80.1	100.0	123.5	159.4	229.1	218.6		420	Impôts nets liés à l'importation (R29-R39)
97.3	100.0	104.1	109.6	113.9	119.8		450	PRODUIT INTERIEUR BRUT AUX PRIX DU MARCHE (N1)
DONNEES REGROUPEES								
97.9	100.0	104.4	108.3	113.2	120.2		530	CRONOS codes 020+030+190
97.5	100.0	104.1	111.8	116.7	122.0		740	CRONOS codes 200+330

PORTUGAL

2. Compensation of employees and Share of compensation of employees in GVAfc, by branch

(Mio ECU)

	C R O N O S xxx	NACE CLIO Code R6* R25	Compensation of employees (nominal values) Rémunération des salariés (valeurs nominales)					
			1984	1985	1986	1987	1988	1989
AGRICULTURAL, FORESTRY AND FISHERY PRODUCTS	010	01*	364	382	381	396	413	440
FUEL AND POWER PRODUCTS	020	06*	300	322	322	342	341	379
MANUFACTURED PRODUCTS	030	30*	3420	3648	3892	4112	4269	4789
Ferrous and non-ferrous ores and metals, other than radio-active	050	13	121	135	137	145	155	185
Non-metallic minerals and mineral products	060	15	276	276	294	313	331	378
Chemical products	070	17	235	258	272	288	289	317
Metal products, except machinery and transport equipment	080	19	244	266	256	271	279	299
Agricultural and industrial machinery	(a) 090	21	133	140	136	145	150	162
Office and data processing machines, precision and optical instruments	(a) 100	23	:	:	:	:	:	:
Electrical goods	110	25	181	185	192	199	208	245
Transport equipment	120	28	266	284	291	290	308	367
Food, beverages, tobacco	130	36	428	447	474	500	507	574
Textiles and clothing, leather and footwear	140	42	1002	1096	1226	1314	1367	1507
Paper and printing products	150	47	210	215	234	250	261	294
Rubber and plastic products	160	49	91	93	100	101	105	114
Other manufactured products	(a) 170	48	234	251	278	297	310	345
BUILDING AND CONSTRUCTION	190	53*	1079	1071	1124	1205	1368	1541
MARKET SERVICES	200	68*	3744	3985	4285	4717	5169	5664
Recovery and repair services, wholesale and retail trade services	220	56	1371	1457	1565	1753	1966	2098
Lodging and catering services	230	59	214	218	240	290	339	394
Inland transport services	240	61	422	453	468	532	541	557
Maritime and air transport services	250	63	222	225	232	245	251	266
Auxiliary transport services	260	65	178	179	188	201	211	255
Communication services	270	67	290	313	348	370	388	473
Services of credit and insurance institutions	280	69A	669	748	809	857	926	1057
Other market services	290	74	378	392	435	469	546	565
NON-MARKET SERVICES	330	86*	3073	3413	3656	3871	4466	5340
General government services	350		2829	3150	3392	:	:	:
Other non-market services	360		243	263	264	:	:	:
TOTAL OF BRANCHES	370		11980	12820	13660	14644	16026	18153
GROUPED DATA								
CRONOS codes 020+030+190	530		4799	5040	5338	5660	5978	6709
CRONOS codes 200+330	740		6817	7398	7941	8588	9635	11004

2. Rémunération des salariés et Part de la rémunération des salariés dans la VABcf, par branche

(%)

Share of compensation of employees in GVAfc Part de la rémunération des salariés dans la VABcf						NACE CLIO Code	C R O N O S	
1984	1985	1986	1987	1988	1989	R6* R25	xxx	
18.2	17.3	16.5	16.4	18.4	15.9	01*	010	PRODUITS DE L'AGRICULTURE, DE LA SYLVICULTURE ET LA PECHE
36.2	31.2	32.3	30.6	23.3	29.9	06*	020	PRODUITS ENERGETIQUES
53.1	51.1	48.8	47.5	46.7	43.4	30*	030	PRODUITS INDUSTRIELS
59.2	61.0	50.1	52.2	53.0	44.2	13	050	Minerais et métaux ferreux et non-ferreux, autres que fertiles et fissiles
52.2	50.6	47.4	44.9	42.2	43.2	15	060	Minéraux et produits à base de minéraux non métalliques
41.5	40.3	38.8	42.3	40.7	39.0	17	070	Produits chimiques
62.4	58.1	58.4	56.0	57.9	57.4	19	080	Produits en métaux à l'exclusion des machines et du matériel de transport
76.7	75.0	76.7	79.5	76.3	67.5	21	090	Machines industrielles et agricoles (a)
:	:	:	:	:	:	23	100	Machines de bureau, pour trait. informat., instr. précision, optique et sim. (a)
49.6	52.6	58.7	55.2	62.9	64.5	25	110	Matériel et fournitures électriques
85.8	69.4	63.3	52.2	53.2	52.5	28	120	Moyens de transport
37.4	35.6	33.3	34.6	33.3	28.6	36	130	Produits alimentaires, boissons et produits à base de tabacs
57.3	53.8	52.0	50.7	50.9	47.4	42	140	Produits textiles, cuir et chaussures, habillement
43.1	44.3	40.4	35.5	32.2	30.3	47	150	Papier, articles en papier, articles imprimés
61.6	60.9	57.2	58.3	54.9	46.0	49	160	Produits en caoutchouc et en plastique
61.8	64.5	61.9	59.7	55.1	49.9	48	170	Autres produits industriels (a)
76.7	72.1	68.2	65.8	62.8	58.6	53*	190	BATIMENTS ET OUVRAGES DE GENIE CIVIL
41.3	39.7	40.0	40.4	39.7	37.3	68*	200	SERVICES MARCHANDS
37.1	36.2	36.5	36.6	36.5	34.8	56	220	Récupération et réparation, services de commerce
27.9	25.2	27.4	30.0	32.7	27.9	59	230	Services de restauration et d'hébergement
58.7	54.6	51.9	62.1	61.0	58.4	61	240	Services de transport intérieur
66.5	60.5	81.4	110.3	120.3	112.0	63	250	Services de transports maritimes et aériens
67.3	64.5	48.8	49.9	48.5	54.7	65	260	Services annexes des transports
56.6	51.6	54.5	58.9	53.2	57.7	67	270	Services de communication
57.6	57.2	59.3	48.9	48.0	44.6	69A	280	Services des institutions de crédit et d'assurance
23.6	22.4	22.2	22.8	22.6	19.5	74	290	Autres services marchands
100.0	100.0	100.0	100.0	100.0	100.0	86*	330	SERVICES NON MARCHANDS
100.0	100.0	100.0	:	:	:		350	Services des administrations publiques
100.0	100.0	100.0	:	:	:		360	Autres services non marchands
52.5	50.7	50.1	49.6	49.3	47.5		370	TOTAL DES BRANCHES
DONNEES REGROUPEES								
55.3	52.2	50.2	48.8	46.7	44.9		530	CRONOS codes 020+030+190
56.2	55.0	55.3	55.3	55.1	53.6		740	CRONOS codes 200+330

PORTUGAL

3. Occupied population and yearly change of productivity (gross value-added at constant market prices/total employment)

(1000)

	C R O N O S xxx	NACE CLIO Code R6* R25	Occupied population (annual average)					
			Emploi total (moyenne annuelle)					
			1984	1985	1986	1987	1988	1989
AGRICULTURAL, FORESTRY AND FISHERY PRODUCTS	010	01*	916	947	875	880	843	796
FUEL AND POWER PRODUCTS	020	06*	36	37	36	32	30	31
MANUFACTURED PRODUCTS	030	30*	860	850	829	815	802	814
Ferrous and non-ferrous ores and metals, other than radio-active	050	13	21	20	19	18	18	18
Non-metallic minerals and mineral products	060	15	66	62	60	59	59	61
Chemical products	070	17	37	37	37	36	34	33
Metal products, except machinery and transport equipment	080	19	62	57	56	55	54	52
Agricultural and industrial machinery (a)	090	21	28	27	26	25	23	23
Office and data processing machines, precision and optical instruments (a)	100	23	:	:	:	:	:	:
Electrical goods	110	25	32	31	29	27	27	28
Transport equipment	120	28	44	41	40	39	39	40
Food, beverages, tobacco	130	36	122	121	118	117	118	119
Textiles and clothing, leather and footwear	140	42	300	311	305	301	295	304
Paper and printing products	150	47	41	39	39	38	35	36
Rubber and plastic products	160	49	20	19	20	19	19	19
Other manufactured products (a)	170	48	88	85	82	81	81	82
BUILDING AND CONSTRUCTION	190	53*	374	356	325	331	349	358
MARKET SERVICES	200	68*	929	929	948	960	987	1039
Recovery and repair services, wholesale and retail trade services	220	56	449	445	452	467	490	526
Lodging and catering services	230	59	108	114	131	130	135	139
Inland transport services	240	61	89	88	86	87	85	83
Maritime and air transport services	250	63	15	14	14	13	13	13
Auxiliary transport services	260	65	23	21	22	21	21	24
Communication services	270	67	43	42	42	41	41	43
Services of credit and insurance institutions	280	69A	76	77	73	73	72	75
Other market services	290	74	128	128	129	128	131	134
NON-MARKET SERVICES	330	86*	614	610	615	628	638	650
General government services	350		445	454	464	:	:	:
Other non-market services	360		170	156	151	:	:	:
TOTAL OF BRANCHES	370		3729	3729	3628	3646	3649	3687
GROUPED DATA								
CRONOS codes 020+030+190	530		1270	1243	1190	1178	1181	1202
CRONOS codes 200+330	740		1543	1539	1563	1588	1625	1688

PORTUGAL

3. Emploi total et Taux de variation annuelle de la productivité (valeur ajoutée brute aux prix du marché à prix constants/emploi total)

(T/T-1 %)

Yearly change of productivity Taux de variation annuelle de la productivité						NACE CLIO Code	C R O N O S	
1984	1985	1986	1987	1988	1989	R6* R25	xxx	
8.3	4.5	11.6	3.6	-7.7	19.8	01*	010	PRODUITS DE L'AGRICULTURE, DE LA SYLVICULTURE ET LA PECHE
8.1	9.1	-3.7	16.8	21.7	-8.8	06*	020	PRODUITS ENERGETIQUES
0.6	3.7	8.9	4.8	3.7	6.7	30*	030	PRODUITS INDUSTRIELS
-5.2	6.7	22.4	25.1	2.2	19.7	13	050	Minerais et métaux ferreux et non-ferreux, autres que fertiles et fissiles
4.6	9.1	10.4	9.2	6.5	5.3	15	060	Minéraux et produits à base de minéraux non métalliques
3.2	0.3	4.5	0.9	6.4	-2.9	17	070	Produits chimiques
-10.1	16.4	6.1	5.0	4.7	9.3	19	080	Produits en métaux à l'exclusion des machines et du matériel de transport
-1.9	4.8	-10.3	5.1	7.3	1.4	21	090	Machines industrielles et agricoles (a)
:	:	:	:	:	:	23	100	Machines de bureau, pour trait. informat., instr. précision, optique et sim. (a)
1.7	-11.4	2.3	11.6	4.9	2.3	25	110	Matériel et fournitures électriques
3.4	23.7	7.4	14.4	1.7	14.3	28	120	Moyens de transport
-6.3	-0.1	10.5	3.2	1.2	9.5	36	130	Produits alimentaires, boissons et produits à base de tabacs
8.2	1.1	9.2	1.9	2.3	7.2	42	140	Produits textiles, cuir et chaussures, habillement
2.3	16.9	11.6	5.4	10.3	-0.1	47	150	Papier, articles en papier, articles imprimés
5.8	7.1	3.1	3.3	6.2	1.1	49	160	Produits en caoutchouc et en plastique
-4.4	3.8	10.4	4.3	4.1	4.5	48	170	Autres produits industriels (a)
-3.3	-0.9	12.0	5.9	5.2	1.4	53*	190	BATIMENTS ET OUVRAGES DE GENE CIVIL
-3.7	2.4	2.2	6.9	2.1	-0.3	68*	200	SERVICES MARCHANDS
-3.8	1.5	3.9	3.1	-0.1	-4.1	56	220	Récupération et réparation, services de commerce
0.2	-2.7	-8.2	5.6	-0.2	7.1	59	230	Services de restauration et d'hébergement
3.6	1.2	3.4	3.1	6.7	7.1	61	240	Services de transport intérieur
0.3	22.8	1.9	3.7	-2.7	-5.9	63	250	Services de transports maritimes et aériens
0.1	14.0	0.7	10.2	10.0	-11.3	65	260	Services annexes des transports
-0.2	2.0	11.8	12.7	12.8	7.3	67	270	Services de communication
-16.3	5.0	8.5	22.8	5.8	5.6	69A	280	Services des institutions de crédit et d'assurance
-1.7	4.1	0.0	6.8	2.0	0.1	74	290	Autres services marchands
0.2	3.6	2.3	2.5	0.8	1.1	86*	330	SERVICES NON MARCHANDS
-0.3	1.1	1.2	:	:	:		350	Services des administrations publiques
0.7	9.9	3.1	:	:	:		360	Autres services non marchands
-1.2	2.8	7.0	5.3	3.2	4.6		370	TOTAL DES BRANCHES
DONNEES REGROUPEES								
1.0	4.3	9.0	4.9	4.2	4.3		530	CRONOS codes 020+030+190
-3.3	2.8	2.5	5.8	2.0	0.6		740	CRONOS codes 200+330

PORTUGAL

4. Wage and salary earners and yearly change of compensation of employees per employee

(1000)

	C R O N O S xxx	NACE CLIO Code R6* R25	Wages and salary earners (annual average)					
			Emploi salarié (moyenne annuelle)					
			1984	1985	1986	1987	1988	1989
AGRICULTURAL, FORESTRY AND FISHERY PRODUCTS	010	01*	140	127	123	118	119	115
FUEL AND POWER PRODUCTS	020	06*	36	36	36	32	30	31
MANUFACTURED PRODUCTS	030	30*	846	837	816	802	788	800
Ferrous and non-ferrous ores and metals, other than radio-active	050	13	21	20	19	18	18	18
Non-metallic minerals and mineral products	060	15	65	61	59	58	58	59
Chemical products	070	17	37	36	36	35	34	33
Metal products, except machinery and transport equipment	080	19	61	57	55	55	53	52
Agricultural and industrial machinery (a)	090	21	28	27	26	25	23	23
Office and data processing machines, precision and optical instruments (a)	100	23	:	:	:	:	:	:
Electrical goods	110	25	32	31	29	27	27	28
Transport equipment	120	28	44	41	39	39	39	40
Food, beverages, tobacco	130	36	114	114	112	110	110	111
Textiles and clothing, leather and footwear	140	42	299	311	304	301	294	303
Paper and printing products	150	47	40	39	38	37	35	35
Rubber and plastic products	160	49	20	19	20	19	19	19
Other manufactured products (a)	170	48	85	82	79	78	79	79
BUILDING AND CONSTRUCTION	190	53*	326	310	305	311	328	337
MARKET SERVICES	200	68*	740	737	737	752	766	803
Recovery and repair services, wholesale and retail trade services	220	56	334	333	330	342	353	377
Lodging and catering services	230	59	69	70	77	83	86	89
Inland transport services	240	61	81	80	78	79	77	75
Maritime and air transport services	250	63	15	14	14	13	13	13
Auxiliary transport services	260	65	22	21	21	21	21	24
Communication services	270	67	43	42	42	41	41	43
Services of credit and insurance institutions	280	69A	76	77	73	73	72	75
Other market services	290	74	100	101	101	101	104	107
NON-MARKET SERVICES	330	86*	614	610	615	628	638	650
General government services	350		445	454	464	:	:	:
Other non-market services	360		170	156	151	:	:	:
TOTAL OF BRANCHES	370		2702	2658	2631	2644	2670	2735
GROUPED DATA								
CRONOS codes 020+030+190	530		1207	1184	1157	1145	1147	1168
CRONOS codes 200+330	740		1354	1347	1351	1381	1404	1453

PORTUGAL

4. Emploi salarié et Taux de variation annuelle de la rémunération des salariés par salarié

(T/T-1 %)

Yearly change of compensation of employees, per employee (in national currency) Taux de variation annuelle de la rémunération des salariés par salarié (en monnaie nationale)						NACE CLIO Code	C R O N O S	
1984	1985	1986	1987	1988	1989	R6* R25	xxx	
25.0	30.1	16.5	19.6	8.4	12.3	01*	010	PRODUITS DE L'AGRICULTURE, DE LA SYLVICULTURE ET LA PECHE
41.9	20.7	13.2	32.0	11.2	9.6	06*	020	PRODUITS ENERGETIQUES
21.1	21.4	23.6	18.8	10.5	12.7	30*	030	PRODUITS INDUSTRIELS
20.8	31.3	21.0	23.2	11.8	22.0	13	050	Minerais et métaux ferreux et non-ferreux, autres que fertiles et fissiles
19.4	20.2	24.2	19.9	10.5	14.6	15	060	Minéraux et produits à base de minéraux non métalliques
23.7	27.1	19.2	20.1	8.1	15.4	17	070	Produits chimiques
15.7	31.5	12.8	16.6	12.1	11.4	19	080	Produits en métaux à l'exclusion des machines et du matériel de transport
20.7	22.5	14.0	22.3	17.6	10.4	21	090	Machines industrielles et agricoles (a)
:	:	:	:	:	:	23	100	Machines de bureau, pour trait. informat., instr. précision, optique et sim. (a)
17.7	19.3	25.1	22.9	9.4	15.9	25	110	Matériel et fournitures électriques
23.7	29.3	21.6	9.9	11.3	18.4	28	120	Moyens de transport
21.0	17.7	22.0	18.7	6.0	14.4	36	130	Produits alimentaires, boissons et produits à base de tabacs
22.0	18.5	29.2	19.7	11.4	9.1	42	140	Produits textiles, cuir et chaussures, habillement
30.4	18.4	25.7	21.5	15.3	15.1	47	150	Papier, articles en papier, articles imprimés
19.7	21.8	15.7	17.5	8.7	10.4	49	160	Produits en caoutchouc et en plastique
15.6	25.1	30.0	19.5	7.7	13.7	48	170	Autres produits industriels (a)
12.0	17.5	20.5	16.2	12.6	11.8	53*	190	BATIMENTS ET OUVRAGES DE GENE CIVIL
21.8	20.3	21.4	19.3	12.5	6.6	68*	200	SERVICES MARCHANDS
23.1	20.0	22.4	19.5	13.7	1.9	56	220	Récupération et réparation, services de commerce
20.1	13.1	12.9	23.9	18.0	14.5	59	230	Services de restauration et d'hébergement
22.1	22.4	19.6	24.0	9.2	7.7	61	240	Services de transport intérieur
23.7	22.0	16.6	25.7	7.0	8.1	63	250	Services de transports maritimes et aériens
22.9	18.6	18.8	18.4	9.7	7.8	65	260	Services annexes des transports
22.1	24.3	25.7	20.3	9.9	18.4	67	270	Services de communication
20.6	24.3	28.7	17.2	14.6	11.7	69A	280	Services des institutions de crédit et d'assurance
17.4	15.7	25.2	19.2	18.2	2.4	74	290	Autres services marchands
19.7	25.9	20.0	14.6	18.8	19.7	86*	330	SERVICES NON MARCHANDS
19.2	22.9	19.0	:	:	:		350	Services des administrations publiques
20.5	32.8	16.8	:	:	:		360	Autres services non marchands
21.2	22.5	21.6	17.9	13.4	12.8		370	TOTAL DES BRANCHES
DONNEES REGROUPEES								
20.3	20.5	22.4	18.4	10.3	12.4		530	CRONOS codes 020+030+190
20.9	22.8	20.8	17.0	15.4	12.5		740	CRONOS codes 200+330

PORTUGAL

5. Final consumption of households on the economic territory, by purpose

(Mio ECU)

	C R O N O S	Code	Values at current prices and exchange rates							
			xxx	ESA	Valeurs à prix et taux de change courants					
					1984	1985	1986	1987	1988	1989
FOOD, BEVERAGES AND TOBACCO	010	1	6801	7267	7557	:	:	:		
Food	030	11	5980	6400	6643	:	:	:		
<i>Bread and cereals</i>	050	111	826	896	914	:	:	:		
<i>Meat</i>	060	112	1835	2002	2083	:	:	:		
<i>Fish</i>	070	113	772	874	918	:	:	:		
<i>Milk, cheese and eggs</i>	080	114	659	828	889	:	:	:		
<i>Oils and fats</i>	090	115	304	315	283	:	:	:		
<i>Fruits and vegetables other than potatoes and similar tubers</i>	100	116	978	1004	967	:	:	:		
<i>Potatoes, manioc and other tubers</i>	110	117	276	148	204	:	:	:		
<i>Sugar</i>	120	118	94	95	118	:	:	:		
<i>Coffee, tea, cocoa</i>	130	119	112	112	112	:	:	:		
<i>Other foods, including preserves and confectionery</i>	140	1110	125	128	154	:	:	:		
Non-alcoholic beverages	160	12	39	44	49	:	:	:		
Alcoholic beverages	170	13	368	380	392	:	:	:		
Tobacco	180	14	414	442	473	:	:	:		
CLOTHING AND FOOTWEAR	200	2	1686	1807	2088	:	:	:		
Clothing other than footwear, including repairs	220	21	1492	1596	1854	:	:	:		
Footwear, including repairs	230	22	193	211	234	:	:	:		
GROSS RENT, FUEL AND POWER	250	3	901	954	1008	:	:	:		
Gross rent and water charges	270	31	368	361	407	:	:	:		
Fuel and power	280	32	533	593	601	:	:	:		
FURNITURE, FURNISHINGS AND HOUSEHOLD EQUIPMENT	300	4	1586	1672	1752	:	:	:		
Furniture, fixtures, carpets, other floor coverings and repairs	320	41	271	263	281	:	:	:		
Household textiles, other furnishings and repairs	330	42	310	335	361	:	:	:		
Heating and cooking appliances, refrigerators, washing machines and similar	340	43	222	235	269	:	:	:		
Glassware, tableware and household utensils including repairs	350	44	204	206	220	:	:	:		
Household operation except domestic services	360	45	407	451	443	:	:	:		
Domestic services	370	46	172	182	179	:	:	:		
MEDICAL CARE AND HEALTH EXPENSES	390	5	797	885	915	:	:	:		
Medical and pharmaceutical products	410	51	325	343	361	:	:	:		
Therapeutic appliances and equipment	420	52	29	31	32	:	:	:		
Services of physicians, nurses and related practitioners	430	53	305	320	360	:	:	:		
Hospital care and the like	440	54	61	69	68	:	:	:		
Service charges on accident and health insurance	450	55	77	122	93	:	:	:		
TRANSPORT AND COMMUNICATION	470	6	2588	2855	3125	:	:	:		
Personal transport equipment	490	61	607	717	891	:	:	:		
Operation of personal transport equipment	500	62	995	1016	1104	:	:	:		
Purchased transport	510	63	789	893	899	:	:	:		
Communication	520	64	196	229	231	:	:	:		
RECREATION, ENTERTAINMENT, EDUCATION AND CULTURE	540	7	1031	1117	1167	:	:	:		
Equipment and accessories, including repairs	560	71	412	426	440	:	:	:		
Entertainment, recreational and cultural serv., excl. hotels, rest and cafes	570	72	273	311	326	:	:	:		
Books, newspapers and magazines	580	73	121	123	123	:	:	:		
Education	590	74	225	256	277	:	:	:		
MISCELLANEOUS GOODS AND SERVICES	610	8	2380	2571	2732	:	:	:		
Personal care and effects	630	81	189	216	219	:	:	:		
Goods n.e.c.	640	82	213	207	219	:	:	:		
Expenditure in restaurants, cafs and hotels	650	83	1689	1836	1965	:	:	:		
Package tours	660	84				:	:	:		
Financial services, n.e.c.	670	85	175	187	189	:	:	:		
Services n.e.c.	680	86	113	126	140	:	:	:		
FINAL CONSUMPTION OF HOUSEHOLDS ON THE ECONOMIC TERRITORY (S80)	720		17769	19128	20344	21516	24042	27374		

5. Consommation finale des ménages sur le territoire économique, par fonction de consommation

(1985 = 100)

Volume indices						code	C R O N O S	
Indices de volume								
1984	1985	1986	1987	1988	1989	SEC	xxx	
98.8	100.0	105.7	:	:	:	1	010	PRODUITS ALIMENTAIRES, BOISSONS ET TABAC
98.3	100.0	106.2	:	:	:	11	030	Produits alimentaires
105.3	100.0	101.8	:	:	:	111	050	<i>Pain et céréales</i>
100.3	100.0	108.1	:	:	:	112	060	<i>Viande</i>
94.0	100.0	105.5	:	:	:	113	070	<i>Poisson</i>
91.2	100.0	110.1	:	:	:	114	080	<i>Lait, fromage, œufs</i>
96.3	100.0	100.3	:	:	:	115	090	<i>Huiles et graisses</i>
97.1	100.0	103.2	:	:	:	116	100	<i>Fruits et légumes autres que les tubercules</i>
96.5	100.0	111.4	:	:	:	117	110	<i>Pommes de terre, manioc et autres tubercules</i>
98.3	100.0	108.2	:	:	:	118	120	<i>Sucre</i>
108.5	100.0	101.8	:	:	:	119	130	<i>Café, thé, cacao</i>
103.9	100.0	121.2	:	:	:	1110	140	<i>Autres produits alimentaires y compris conserve et confiserie</i>
103.0	100.0	104.4	:	:	:	12	160	Boissons non alcoolisées
102.1	100.0	102.3	:	:	:	13	170	Boissons alcoolisées
101.6	100.0	101.8	:	:	:	14	180	Tabac
99.5	100.0	107.7	:	:	:	2	200	HABILLEMENT ET CHAUSSURES
99.7	100.0	107.8	:	:	:	21	220	Articles d'habillement, y compris les réparations
98.5	100.0	107.5	:	:	:	22	230	Chaussures, y compris les réparations
95.5	100.0	105.6	:	:	:	3	250	LOGEMENT, CHAUFFAGE ET ECLAIRAGE
98.6	100.0	104.7	:	:	:	31	270	Logement et charges de distribution d'eau
93.7	100.0	106.0	:	:	:	32	280	Chauffage et éclairage
100.1	100.0	103.7	:	:	:	4	300	MEUBLES, ARTICLES DE MENAGE, ENTRETIEN COURANT
106.0	100.0	101.8	:	:	:	41	320	Meubles et accessoires fixes, revêtements de sol et répar.
99.5	100.0	104.7	:	:	:	42	330	Articles de ménage en textiles, ameublement et réparations
96.8	100.0	112.8	:	:	:	43	340	Appareils de chauff. et de cuis. réf. mach. à laver, appareils mén.
102.1	100.0	102.9	:	:	:	44	350	Verrerie, vaisselles et ustensiles de ménage et réparations
97.7	100.0	101.0	:	:	:	45	360	Biens et services pour l'entretien courants de l'habitation
100.3	100.0	100.0	:	:	:	46	370	Services domestiques
96.2	100.0	96.5	:	:	:	5	390	SERVICES MEDICAUX ET DEPENSES DE SANTE
99.6	100.0	101.2	:	:	:	51	410	Médicaments et autres produits pharmaceutiques
98.5	100.0	104.6	:	:	:	52	420	Appareils et matériel thérapeutiques
103.3	100.0	100.1	:	:	:	53	430	Services de médecins, infirmières et autres praticiens
96.0	100.0	90.9	:	:	:	54	440	Soins des hôpitaux et assimilés
67.5	100.0	75.1	:	:	:	55	450	Rémunération des services d'assurance-accident et maladie
96.8	100.0	109.2	:	:	:	6	470	TRANSPORTS ET COMMUNICATIONS
85.3	100.0	119.6	:	:	:	61	490	Achats de véhicules
100.3	100.0	110.6	:	:	:	62	500	Dépenses d'utilisation de véhicules
101.1	100.0	100.7	:	:	:	63	510	Achats de services de transport
100.6	100.0	104.4	:	:	:	64	520	Communications
99.9	100.0	101.5	:	:	:	7	540	LOISIRS, SPECTACLES, ENSEIGNEMENT ET CULTURE
102.1	100.0	97.5	:	:	:	71	560	Appareils et accessoires, y compris réparations
94.5	100.0	107.6	:	:	:	72	570	Services de loisirs, spect. et culture, sauf ceux des hôtels, rest. et cafés
104.5	100.0	100.7	:	:	:	73	580	Livres, quotidiens et périodiques
100.4	100.0	101.1	:	:	:	74	590	Enseignement
99.7	100.0	104.3	:	:	:	8	610	AUTRES BIENS ET SERVICES
97.1	100.0	112.2	:	:	:	81	630	Soins et effets personnels
116.0	100.0	106.0	:	:	:	82	640	Autres articles n.d.a.
98.5	100.0	104.0	:	:	:	83	650	Dépenses dans les restaurants, cafés et hôtels
			:	:	:	84	660	Voyages touristiques tout compris
98.9	100.0	93.9	:	:	:	85	670	Services financiers n.d.a.
96.5	100.0	107.0	:	:	:	86	680	Autres services n.d.a.
98.6	100.0	105.4	111.7	118.8	122.5		720	CONSOMMATION FINALE DES MENAGES SUR LE TERRITOIRE ECONOMIQUE (S80)

PORTUGAL

5. Final consumption of households on the economic territory, by purpose

(Total = 100%)

	C R O N O S	Code	Relative proportions % (data at current prices)						
			Parts relatives % (données à prix courants)						
			1984	1985	1986	1987	1988	1989	
	xxx	ESA							
FOOD, BEVERAGES AND TOBACCO	010	1	38.3	38.0	37.1	:	:	:	
Food	030	11	33.7	33.5	32.7	:	:	:	
<i>Bread and cereals</i>	050	111	4.6	4.7	4.5	:	:	:	
<i>Meat</i>	060	112	10.3	10.5	10.2	:	:	:	
<i>Fish</i>	070	113	4.3	4.6	4.5	:	:	:	
<i>Milk, cheese and eggs</i>	080	114	3.7	4.3	4.4	:	:	:	
<i>Oils and fats</i>	090	115	1.7	1.6	1.4	:	:	:	
<i>Fruits and vegetables other than potatoes and similar tubers</i>	100	116	5.5	5.2	4.8	:	:	:	
<i>Potatoes, manioc and other tubers</i>	110	117	1.6	0.8	1.0	:	:	:	
<i>Sugar</i>	120	118	0.5	0.5	0.6	:	:	:	
<i>Coffee, tea, cocoa</i>	130	119	0.6	0.6	0.5	:	:	:	
<i>Other foods, including preserves and confectionery</i>	140	1110	0.7	0.7	0.8	:	:	:	
Non-alcoholic beverages	160	12	0.2	0.2	0.2	:	:	:	
Alcoholic beverages	170	13	2.1	2.0	1.9	:	:	:	
Tobacco	180	14	2.3	2.3	2.3	:	:	:	
CLOTHING AND FOOTWEAR	200	2	9.5	9.4	10.3	:	:	:	
Clothing other than footwear, including repairs	220	21	8.4	8.3	9.1	:	:	:	
Footwear, including repairs	230	22	1.1	1.1	1.1	:	:	:	
GROSS RENT, FUEL AND POWER	250	3	5.1	5.0	5.0	:	:	:	
Gross rent and water charges	270	31	2.1	1.9	2.0	:	:	:	
Fuel and power	280	32	3.0	3.1	3.0	:	:	:	
FURNITURE, FURNISHINGS AND HOUSEHOLD EQUIPMENT	300	4	8.9	8.7	8.6	:	:	:	
Furniture, fixtures, carpets, other floor coverings and repairs	320	41	1.5	1.4	1.4	:	:	:	
Household textiles, other furnishings and repairs	330	42	1.7	1.8	1.8	:	:	:	
Heating and cooking appliances, refrigerators, washing machines and similar	340	43	1.2	1.2	1.3	:	:	:	
Glassware, tableware and household utensils including repairs	350	44	1.1	1.1	1.1	:	:	:	
Household operation except domestic services	360	45	2.3	2.4	2.2	:	:	:	
Domestic services	370	46	1.0	1.0	0.9	:	:	:	
MEDICAL CARE AND HEALTH EXPENSES	390	5	4.5	4.6	4.5	:	:	:	
Medical and pharmaceutical products	410	51	1.8	1.8	1.8	:	:	:	
Therapeutic appliances and equipment	420	52	0.2	0.2	0.2	:	:	:	
Services of physicians, nurses and related practitioners	430	53	1.7	1.7	1.8	:	:	:	
Hospital care and the like	440	54	0.3	0.4	0.3	:	:	:	
Service charges on accident and health insurance	450	55	0.4	0.6	0.5	:	:	:	
TRANSPORT AND COMMUNICATION	470	6	14.6	14.9	15.4	:	:	:	
Personal transport equipment	490	61	3.4	3.8	4.4	:	:	:	
Operation of personal transport equipment	500	62	5.6	5.3	5.4	:	:	:	
Purchased transport	510	63	4.4	4.7	4.4	:	:	:	
Communication	520	64	1.1	1.2	1.1	:	:	:	
RECREATION, ENTERTAINMENT, EDUCATION AND CULTURE	540	7	5.8	5.8	5.7	:	:	:	
Equipment and accessories, including repairs	560	71	2.3	2.2	2.2	:	:	:	
Entertainment, recreational and cultural serv., excl. hotels, rest and cafes	570	72	1.5	1.6	1.6	:	:	:	
Books, newspapers and magazines	580	73	0.7	0.6	0.6	:	:	:	
Education	590	74	1.3	1.3	1.4	:	:	:	
MISCELLANEOUS GOODS AND SERVICES	610	8	13.4	13.4	13.4	:	:	:	
Personal care and effects	630	81	1.1	1.1	1.1	:	:	:	
Goods n.e.c.	640	82	1.2	1.1	1.1	:	:	:	
Expenditure in restaurants, cabs and hotels	650	83	9.5	9.6	9.7	:	:	:	
Package tours	660	84				:	:	:	
Financial services, n.e.c.	670	85	1.0	1.0	0.9	:	:	:	
Services n.e.c.	680	86	0.6	0.7	0.7	:	:	:	
FINAL CONSUMPTION OF HOUSEHOLDS ON THE ECONOMIC TERRITORY (S80)	720		100.0	100.0	100.0	100.0	100.0	100.0	

5. Consommation finale des ménages sur le territoire économique, par fonction de consommation

(ECU)

Consumption per head, at 1985 constant prices and exchange rates Consommation par habitant, aux prix et taux de change constants de 1985						code	C R O N O S	
1984	1985	1986	1987	1988	1989	SEC	xxx	
749	754	793	:	:	:	1	010	PRODUITS ALIMENTAIRES, BOISSONS ET TABAC
657	664	702	:	:	:	11	030	Produits alimentaires
98	93	94	:	:	:	111	050	<i>Pain et céréales</i>
210	208	223	:	:	:	112	060	<i>Viande</i>
86	91	95	:	:	:	113	070	<i>Poisson</i>
79	86	94	:	:	:	114	080	<i>Lait, fromage, oeufs</i>
32	33	33	:	:	:	115	090	<i>Huiles et graisses</i>
102	104	107	:	:	:	116	100	<i>Fruits et légumes autres que les tubercules</i>
15	15	17	:	:	:	117	110	<i>Pommes de terre, manioc et autres tubercules</i>
10	10	11	:	:	:	118	120	<i>Sucre</i>
13	12	12	:	:	:	119	130	<i>Café, thé, cacao</i>
14	13	16	:	:	:	1110	140	<i>Autres produits alimentaires y compris conserve et confiserie</i>
5	5	5	:	:	:	12	160	Boissons non alcoolisées
40	39	40	:	:	:	13	170	Boissons alcoolisées
47	46	46	:	:	:	14	180	Tabac
188	187	201	:	:	:	2	200	HABILLEMENT ET CHAUSSURES
166	166	178	:	:	:	21	220	Articles d'habillement, y compris les réparations
22	22	23	:	:	:	22	230	Chaussures, y compris les réparations
95	99	104	:	:	:	3	250	LOGEMENT, CHAUFFAGE ET ECLAIRAGE
37	37	39	:	:	:	31	270	Logement et charges de distribution d'eau
58	62	65	:	:	:	32	280	Chauffage et éclairage
175	173	179	:	:	:	4	300	MEUBLES, ARTICLES DE MENAGE, ENTRETIEN COURANT
29	27	28	:	:	:	41	320	Meubles et accessoires fixes, revêtements de sol et répar.
35	35	36	:	:	:	42	330	Articles de ménage en textiles, ameublement et réparations
24	24	27	:	:	:	43	340	Appareils de chauff. et de cuis. réf. mach. à laver, appareils mén.
22	21	22	:	:	:	44	350	Verrerie, vaisselles et ustensiles de ménage et réparations
46	47	47	:	:	:	45	360	Biens et services pour l'entretien courants de l'habitation
19	19	19	:	:	:	46	370	Services domestiques
89	92	88	:	:	:	5	390	SERVICES MEDICAUX ET DEPENSES DE SANTE
36	36	36	:	:	:	51	410	Médicaments et autres produits pharmaceutiques
3	3	3	:	:	:	52	420	Appareils et matériel thérapeutiques
35	33	33	:	:	:	53	430	Services de médecins, infirmières et autres praticiens
7	7	6	:	:	:	54	440	Soins des hôpitaux et assimilés
9	13	9	:	:	:	55	450	Rémunération des services d'assurance-accident et maladie
289	296	322	:	:	:	6	470	TRANSPORTS ET COMMUNICATIONS
64	74	89	:	:	:	61	490	Achats de véhicules
106	105	116	:	:	:	62	500	Dépenses d'utilisation de véhicules
94	93	93	:	:	:	63	510	Achats de services de transport
24	24	25	:	:	:	64	520	Communications
116	116	117	:	:	:	7	540	LOISIRS, SPECTACLES, ENSEIGNEMENT ET CULTURE
45	44	43	:	:	:	71	560	Appareils et accessoires, y compris réparations
31	32	35	:	:	:	72	570	Services de loisirs, spect. et culture, sauf ceux des hôtels, rest. et cafés
13	13	13	:	:	:	73	580	Livres, quotidiens et périodiques
27	27	27	:	:	:	74	590	Enseignement
268	267	277	:	:	:	8	610	AUTRES BIENS ET SERVICES
22	22	25	:	:	:	81	630	Soins et effets personnels
25	21	23	:	:	:	82	640	Autres articles n.d.a.
189	190	197	:	:	:	83	650	Dépenses dans les restaurants, cafés et hôtels
.	.	.	:	:	:	84	660	Voyages touristiques tout compris
19	19	18	:	:	:	85	670	Services financiers n.d.a.
13	13	14	:	:	:	86	680	Autres services n.d.a.
1969	1984	2081	2198	2328	2392	720		CONSOMMATION FINALE DES MENAGES SUR LE TERRITOIRE ECONOMIQUE (S80)

PORTUGAL

6. Gross fixed capital formation, by product

(Mio ECU)

	C R O N O S	NACE CLIO Code	Values at current prices and exchange rates					
			Valeurs à prix et taux de change courants					
			1984	1985	1986	1987	1988	1989
	xxx	R.1.7						
AGRICULTURAL, FORESTRY AND FISHERY PRODUCTS	010	01	84	124	153	114	109	50
EQUIPMENT	020		2137	2142	2486	3243	4300	5014
Metal products and machinery	040	20	1732	1768	2024	2523	3232	3730
Transport equipment	050	28	405	374	461	720	1068	1283
CONSTRUCTION	070		3291	3330	3683	3970	4628	5317
Dwellings	090	53.1	1213	1290	1431	1525	1664	1887
Non-residential buildings	100	53.3	563	527	732	795	964	1115
Civil engineering works	110	53.5	1515	1513	1520	1650	2000	2315
OTHER PRODUCTS	130	84	224	300	321	367	438	490
GROSS FIXED CAPITAL FORMATION	180		5737	5896	6642	7694	9475	10870

PORTUGAL

7. Gross fixed capital formation, by ownership branch

(Mio ECU)

	C R O N O S	NACE CLIO Code	Values at current prices and exchange rates					
			Valeurs à prix et taux de change courants					
			1984	1985	1986	1987	1988	1989
	xxx	R6* R25						
AGRICULTURAL, FORESTRY AND FISHERY PRODUCTS	010	01*	240	246	302	:	:	:
FUEL AND POWER PRODUCTS	020	06*	430	770	811	:	:	:
MANUFACTURED PRODUCTS	030	30*	1335	1117	1118	:	:	:
Ferrous and non-ferrous ores and metals, other than radio-active	050	13	43	48	16	:	:	:
Non-metallic minerals and mineral products	060	15	137	133	172	:	:	:
Chemical products	070	17	189	77	54	:	:	:
Metal products, except machinery and transport equipment	080	19	60	47	41	:	:	:
Agricultural and industrial machinery	(a) 090	21	55	28	28	:	:	:
Office and data processing machines, precision and optical instruments	(a) 100	23	:	:	:	:	:	:
Electrical goods	110	25	94	81	67	:	:	:
Transport equipment	120	28	94	53	52	:	:	:
Food, beverages, tobacco	130	36	172	172	180	:	:	:
Textiles and clothing, leather and footwear	140	42	253	276	276	:	:	:
Paper and printing products	150	47	144	121	143	:	:	:
Rubber and plastic products	160	49	35	34	35	:	:	:
Other manufactured products	(a) 170	48	58	45	55	:	:	:
BUILDING AND CONSTRUCTION	190	53*	174	172	213	:	:	:
MARKET SERVICES	200	68*	2837	2806	3303	:	:	:
Recovery and repair services, wholesale and retail trade services	220	56	356	391	364	:	:	:
Lodging and catering services	230	59	51	41	53	:	:	:
Inland transport services	240	61	176	93	163	:	:	:
Maritime and air transport services	250	63	51	52	52	:	:	:
Auxiliary transport services	260	65	50	32	34	:	:	:
Communication services	270	67	203	110	228	:	:	:
Services of credit and insurance institutions	280	69A	190	162	231	:	:	:
Other market services	290	74	1762	1926	2178	:	:	:
NON-MARKET SERVICES	330	86*	721	786	896	:	:	:
General government services	350		699	759	863	:	:	:
Other non-market services	360		22	27	32	:	:	:
GROSS FIXED CAPITAL FORMATION	400		5737	5896	6642	7694	9475	10870
GROUPED DATA								
CRONOS codes 020+030+190	530		1939	2058	2142	:	:	:
CRONOS codes 200+330	740		3558	3592	4198	:	:	:

PORTUGAL

6. Formation brute de capital fixe, par produit

(1985 = 100)

Volume indices Indices de volume						NACE CLIO Code	C R O N O S	
1984	1985	1986	1987	1988	1989	R.1.7	xxx	
66.5	100.0	124.1	83.3	75.1	29.6	01	010	PRODUITS DE L'AGRICULTURE, DE LA SYLVICULTURE ET DE LA PECHE
104.7	100.0	114.2	144.8	178.5	196.4		020	EQUIPEMENT
102.4	100.0	113.0	138.0	163.1	176.5	20	040	Produits en métaux et machines
115.5	100.0	120.1	177.3	251.1	290.6	28	050	Moyens de transport
106.4	100.0	108.7	119.0	130.9	135.6		070	CONSTRUCTION
100.8	100.0	107.8	114.3	119.0	119.3	53.1	090	Logements
114.5	100.0	135.2	145.9	168.8	172.7	53.3	100	Bâtiments non résidentiels
108.4	100.0	100.3	113.6	127.9	136.6	53.5	110	Ouvrages de génie civil
81.5	100.0	105.8	118.3	123.5	125.5	84	130	AUTRES PRODUITS
103.7	100.0	110.9	127.6	146.7	154.9		180	FORMATION BRUTE DE CAPITAL FIXE

PORTUGAL

7. Formation brute de capital fixe, par branche propriétaire

(1985 = 100)

Volume indices Indices de volume						NACE CLIO Code	C R O N O S	
1984	1985	1986	1987	1988	1989	R6*	xxx	
						R25	xxx	
:	:	:	:	:	:	01*	010	PRODUITS DE L'AGRICULTURE, DE LA SYLVICULTURE ET LA PECHE
:	:	:	:	:	:	06*	020	PRODUITS ENERGETIQUES
:	:	:	:	:	:	30*	030	PRODUITS INDUSTRIELS
:	:	:	:	:	:	13	050	Minerais et métaux ferreux et non-ferreux, autres que fertiles et fissiles
:	:	:	:	:	:	15	060	Minéraux et produits à base de minéraux non métalliques
:	:	:	:	:	:	17	070	Produits chimiques
:	:	:	:	:	:	19	080	Produits en métaux à l'exclusion des machines et du matériel de transport
:	:	:	:	:	:	21	090	Machines industrielles et agricoles (a)
:	:	:	:	:	:	23	100	Machines de bureau, pour trait. informat., instr. précision, optique et sim. (a)
:	:	:	:	:	:	25	110	Matériel et fournitures électriques
:	:	:	:	:	:	28	120	Moyens de transport
:	:	:	:	:	:	36	130	Produits alimentaires, boissons et produits à base de tabacs
:	:	:	:	:	:	42	140	Produits textiles, cuir et chaussures, habillement
:	:	:	:	:	:	47	150	Papier, articles en papier, articles imprimés
:	:	:	:	:	:	49	160	Produits en caoutchouc et en plastique
:	:	:	:	:	:	48	170	Autres produits industriels (a)
:	:	:	:	:	:	53*	190	BATIMENTS ET OUVRAGES DE GENIE CIVIL
:	:	:	:	:	:	68*	200	SERVICES MARCHANDS
:	:	:	:	:	:	56	220	Récupération et réparation, services de commerce
:	:	:	:	:	:	59	230	Services de restauration et d'hébergement
:	:	:	:	:	:	61	240	Services de transport intérieur
:	:	:	:	:	:	63	250	Services de transports maritimes et aériens
:	:	:	:	:	:	65	260	Services annexes des transports
:	:	:	:	:	:	67	270	Services de communication
:	:	:	:	:	:	69A	280	Services des institutions de crédit et d'assurance
:	:	:	:	:	:	74	290	Autres services marchands
:	:	:	:	:	:	86*	330	SERVICES NON MARCHANDS
:	:	:	:	:	:		350	Services des administrations publiques
:	:	:	:	:	:		360	Autres services non marchands
103.7	100.0	110.9	127.6	146.7	154.9		400	FORMATION BRUTE DE CAPITAL FIXE

UNITED KINGDOM

1. Gross value added at market prices, by branch

(Mio ECU)

	C R O N O S xxx	NACE CLIO Code R6* R25	Values at current prices and exchange rates Valeurs à prix et taux de change courants					
			1984	1985	1986	1987	1988	1989
AGRICULTURAL, FORESTRY AND FISHERY PRODUCTS	010	01*	9451	8197	7700	7341	7427	8120
FUEL AND POWER PRODUCTS	020	06*	56957	62441	43911	43556	44479	44716
MANUFACTURED PRODUCTS	030	30*	124057	135607	128964	131192	153698	161449
Ferrous and non-ferrous ores and metals, other than radio-active	050	13	4289	5024	4634	4909	5996	6370*
Non-metallic minerals and mineral products	060	15	5990	6287	6087	6213	7843	8244*
Chemical products	070	17	11473	12517	12260	12492	14719	15535*
Metal products, except machinery and transport equipment	080	19	6517	6971	6607	6507	7798	8152*
Agricultural and industrial machinery	090	21	14681	15867	14413	13846	16154	17517*
Office and data processing machines, precision and optical instruments	100	23	3500	3786	3453	3480	4199	4326*
Electrical goods	110	25	12610	13647	12447	12550	15139	16180*
Transport equipment	120	28	12494	13737	13128	13249	15389	16982*
Food, beverages, tobacco	130	36	24667	26544	26098	26663	29959	30371*
Textiles and clothing, leather and footwear	140	42	7624	8556	7950	8201	9053	8795*
Paper and printing products	150	47	11290	12714	12211	12552	14837	15876*
Rubber and plastic products	160	49	4297	4771	4783	5163	5987	6381*
Other manufactured products	170	48	4627	5185	4892	5368	6622	6721*
BUILDING AND CONSTRUCTION	190	53*	30742	32336	32192	35112	43491	48132
MARKET SERVICES	200	68*	229393	258199	254595	270407	331046	370249
Recovery and repair services, wholesale and retail trade services	220	56	61064	68319	66620	69405	84824	91635
Lodging and catering services	230	59	9121	10202	9950	10368	12668	13683
Inland transport services	240	61	6750	6902	6092	6135	7159	7979
Maritime and air transport services	250	63	3112	3219	2966	3033	3544	3860
Auxiliary transport services	260	65	3845	3983	3694	3785	4425	4803
Communication services	270	67	9051	9710	8930	8899	10403	11323
Services of credit and insurance institutions	280	69A	63597	75529	77376	85243	107669	123572
Other market services	290	74	72853	80334	78965	83539	100352	113392
NON-MARKET SERVICES	330	86*	85054	90746	86690	90721	104569	112225
General government services	350		76873	81467	77231	80088	92082	97168
Other non-market services	360		8181	9279	9459	10635	12487	15057
TOTAL OF BRANCHES	370		535653	587525	554053	578329	684710	744890
Imputed output of bank services	310	69B	22011	24534	24381	23658	28549	37490
GROSS VALUE ADDED AT MARKET PRICES	400		513642	562991	529671	554672	656161	707401
VAT on products (R21)	410		30945	34983	34541	36672	44083	47451
Net taxes linked to imports (R29-R39)	420		4417	4842	4543	4592	5254	5396
GROSS DOMESTIC PRODUCT AT MARKET PRICES (N 1)	450		549005	602816	568756	595936	705498	760248
GROUPED DATA								
CRONOS codes 020+030+190	530		211755	230383	205067	209860	241668	254296
CRONOS codes 200+330	740		314447	348945	341285	361128	435615	482474

UNITED KINGDOM

1. Valeur ajoutée brute aux prix du marché, par branche

(1985 = 100)

Volume indices						NACE CLIO Code	C R O N O S	
Indices de volume								
1984	1985	1986	1987	1988	1989	R6* R25	xxx	
104.7	100.0	97.4	98.3	96.6	97.9	01*	010	PRODUITS DE L'AGRICULTURE, DE LA SYLVICULTURE ET LA PECHE
88.8	100.0	105.0	103.9	99.3	89.8	06*	020	PRODUITS ENERGETIQUES
97.4	100.0	101.0	106.5	114.3	119.2	30*	030	PRODUITS INDUSTRIELS
92.9	100.0	100.3	108.6	122.0	124.8	13	050	Minerais et métaux ferreux et non-ferreux, autres que fertiles et fissiles
100.4	100.0	101.3	106.7	117.5	119.5	15	060	Minéraux et produits à base de minéraux non métalliques
96.7	100.0	101.6	108.8	113.6	119.2	17	070	Produits chimiques
104.4	100.0	99.5	103.3	111.6	112.6	19	080	Produits en métaux à l'exclusion des machines et du matériel de transport
96.0	100.0	96.5	96.8	105.6	110.1	21	090	Machines industrielles et agricoles
81.2	100.0	98.7	115.6	137.7	151.7	23	100	Machines de bureau, pour trait. informat., instr. précision, optique et sim.
97.1	100.0	101.7	103.1	111.2	118.0	25	110	Matériel et fournitures électriques
96.5	100.0	102.9	108.0	115.1	128.3	28	120	Moyens de transport
100.5	100.0	100.8	103.2	105.5	105.9	36	130	Produits alimentaires, boissons et produits à base de tabacs
96.1	100.0	100.7	104.1	102.3	98.9	42	140	Produits textiles, cuir et chaussures, habillement
97.8	100.0	104.3	114.4	125.0	131.9	47	150	Papier, articles en papier, articles imprimés
96.7	100.0	106.9	119.8	132.0	139.1	49	160	Produits en caoutchouc et en plastique
100.2	100.0	102.7	110.0	123.4	126.0	48	170	Autres produits industriels
99.6	100.0	104.7	110.7	120.7	125.7	53*	190	BATIMENTS ET OUVRAGES DE GENIE CIVIL
95.8	100.0	105.2	112.4	120.4	126.6	68*	200	SERVICES MARCHANDS
96.8	100.0	105.0	112.6	121.2	124.3	56	220	Récupération et réparation, services de commerce
94.0	100.0	104.0	105.0	112.0	114.0	59	230	Services de restauration et d'hébergement
95.0	100.0	104.0	112.0	121.0	125.0	61	240	Services de transport intérieur
97.0	100.0	103.0	115.0	121.0	136.0	63	250	Services de transports maritimes et aériens
94.0	100.0	96.0	109.0	111.0	110.0	65	260	Services annexes des transports
97.6	100.0	107.8	113.4	121.3	130.1	67	270	Services de communication
94.0	100.0	111.0	123.0	134.0	144.0	69A	280	Services des institutions de crédit et d'assurance
95.0	100.0	105.0	112.0	120.0	127.0	74	290	Autres services marchands
100.2	100.0	100.5	102.0	101.7	99.9	86*	330	SERVICES NON MARCHANDS
100.0	100.0	100.0	101.0	102.0	102.0		350	Services des administrations publiques
100.0	100.0	101.0	102.0	102.0	98.0		360	Autres services non marchands
96.5	100.0	103.3	108.1	113.4	116.2		370	TOTAL DES BRANCHES
94.0	100.0	114.0	130.0	143.0	153.0	69B	310	Production imputée de services bancaires (P13)
96.6	100.0	102.8	107.1	112.1	114.6		400	VALEUR AJOUTEE BRUTE AUX PRIX DU MARCHE
92.3*	100.0*	118.6*	127.2*	127.5*	:		410	TVA grevant les produits (R21)
89.5	100.0	105.2	109.7	118.0	:		420	Impôts nets liés à l'importation (R29-R39)
96.6	100.0	103.9	108.7	113.8	116.2		450	PRODUIT INTERIEUR BRUT AUX PRIX DU MARCHE (N1)
DONNEES REGROUPEES								
95.4	100.0	102.6	106.4	111.1	112.1		530	CRONOS codes 020+030+190
96.9	100.0	104.0	109.7	115.5	119.7		740	CRONOS codes 200+330

UNITED KINGDOM

2. Compensation of employees and Share of compensation of employees in GVAfc, by branch

(Mio ECU)

	C R O N O S	NACE CLIO Code	Compensation of employees (nominal values)					
			Rémunération des salariés (valeurs nominales)					
			R6*	1984	1985	1986	1987	1988
xxx	R25							
AGRICULTURAL, FORESTRY AND FISHERY PRODUCTS	010	01*	3185	3421	3023	2919	3249	3300
FUEL AND POWER PRODUCTS	020	06*	9810	12639	11429	10786	11654	12235
MANUFACTURED PRODUCTS	030	30*	82787	88819	82233	83018	94658	100713
Ferrous and non-ferrous ores and metals, other than radio-active	050	13	3256	3515	3138	3025	3447	3299
Non-metallic minerals and mineral products	060	15	3647	3861	3569	3702	4452	4756
Chemical products	070	17	6065	6481	6157	6423	7221	7664
Metal products, except machinery and transport equipment	080	19	5252	5387	5036	4999	5894	6247
Agricultural and industrial machinery	090	21	11766	12817	11567	10945	12495	14199
Office and data processing machines, precision and optical instruments	100	23	2182	2384	2214	2258	2598	2760
Electrical goods	110	25	9178	10028	9317	9499	10927	11607
Transport equipment	120	28	10365	11040	10081	10179	11354	12301
Food, beverages, tobacco	130	36	9139	9571	8921	9023	9772	10261
Textiles and clothing, leather and footwear	140	42	6127	6610	6233	6308	7060	7157
Paper and printing products	150	47	8858	9618	8844	9079	10403	11053
Rubber and plastic products	160	49	3266	3486	3376	3633	4265	4622
Other manufactured products	170	48	3686	4021	3779	3945	4769	4787
BUILDING AND CONSTRUCTION	190	53*	16244	16833	15581	16288	19635	21677
MARKET SERVICES	200	68*	117335	128786	125288	131217	161583	183068
Recovery and repair services, wholesale and retail trade services	220	56	39702	42742	40310	41396	50448	55688
Lodging and catering services	230	59	5653	6087	5741	5895	7184	7931
Inland transport services	240	61	9387	9817	9006	9186	10735	11721
Maritime and air transport services	250	63	2538	2654	2435	2483	2902	3169
Auxiliary transport services	260	65	4031	4217	3869	3945	4611	5035
Communication services	270	67	7865	8269	7556	7490	8752	9556
Services of credit and insurance institutions	280	69A	36829	41925	41859	45638	56259	64661
Other market services	290	74	11329	13077	14514	15183	20691	25307
NON-MARKET SERVICES	330	86*	77513	82632	78692	82408	94800	102002
General government services	350		70349	74436	70273	72825	83497	88164
Other non-market services	360		7164	8196	8419	9583	11303	13838
TOTAL OF BRANCHES	370		306873	333127	316246	326637	385578	422997
GROUPED DATA								
CRONOS codes 020+030+190	530		108841	118290	109243	110093	125946	134625
CRONOS codes 200+330	740		194848	211418	203980	213625	256383	285070

UNITED KINGDOM

2. Rémunération des salariés et Part de la rémunération des salariés dans la VABcf, par branche

(%)

Share of compensation of employees in GVAfc Part de la rémunération des salariés dans la VABcf						NACE CLIO Code	C R O N O S	
1984	1985	1986	1987	1988	1989	R6* R25	xxx	
30.1	36.4	33.8	33.7	36.2	34.0	01*	010	PRODUITS DE L'AGRICULTURE, DE LA SYLVICULTURE ET LA PECHE
20.4	23.9	33.6	32.6	36.2	38.2	06*	020	PRODUITS ENERGETIQUES
75.4	73.8	72.7	72.5	70.6	71.3	30*	030	PRODUITS INDUSTRIELS
82.7	75.7	74.0	67.4	62.6	56.4*	13	050	Minerais et métaux ferreux et non-ferreux, autres que fertiles et fissiles
63.1	63.7	61.0	62.1	58.9	59.9*	15	060	Minéraux et produits à base de minéraux non métalliques
54.3	53.2	51.7	53.0	50.5	50.8*	17	070	Produits chimiques
85.1	81.7	80.9	82.0	80.6	81.7*	19	080	Produits en métaux à l'exclusion des machines et du matériel de transport
82.7	83.4	83.2	82.3	80.5	84.4*	21	090	Machines industrielles et agricoles
63.5	64.1	65.5	66.3	63.2	65.1*	23	100	Machines de bureau, pour trait. informat., instr. précision, optique et sim.
74.4	75.1	76.7	77.6	74.0	73.5*	25	110	Matériel et fournitures électriques
91.6	88.5	85.3	85.8	82.5	81.0*	28	120	Moyens de transport
62.7	60.9	60.0	61.2	61.2	63.4*	36	130	Produits alimentaires, boissons et produits à base de tabacs
82.8	79.5	81.0	79.5	80.8	84.3*	42	140	Produits textiles, cuir et chaussures, habillement
81.0	78.0	74.8	74.8	72.5	72.0*	47	150	Papier, articles en papier, articles imprimés
78.4	75.2	72.8	72.5	73.4	74.7*	49	160	Produits en caoutchouc et en plastique
83.0	80.7	80.7	76.6	75.0	74.1*	48	170	Autres produits industriels
54.0	53.2	49.5	47.5	46.1	45.9	53*	190	BATIMENTS ET OUVRAGES DE GENIE CIVIL
54.2	52.7	52.1	51.4	51.6	52.0	68*	200	SERVICES MARCHANDS
69.7	66.9	64.9	64.1	63.7	64.9	56	220	Récupération et réparation, services de commerce
66.7	64.0	62.2	61.4	61.0	62.1	59	230	Services de restauration et d'hébergement
109.3	110.7	110.7	110.6	110.6	110.6	61	240	Services de transport intérieur
84.6	85.7	85.7	85.7	85.7	85.7	63	250	Services de transports maritimes et aériens
114.3	115.8	115.8	115.6	115.7	115.7	65	260	Services annexes des transports
90.8	88.9	88.9	88.7	88.7	88.7	67	270	Services de communication
60.2	57.5	56.0	55.4	53.9	53.8	69A	280	Services des institutions de crédit et d'assurance
17.1	17.9	20.3	20.1	22.7	24.4	74	290	Autres services marchands
94.7	94.6	94.6	94.7	94.6	94.7	86*	330	SERVICES NON MARCHANDS
95.1	95.0	94.9	95.0	94.8	94.7		350	Services des administrations publiques
90.7	91.3	92.1	93.1	93.5	94.5		360	Autres services non marchands
61.8	61.0	61.9	61.3	61.1	61.3		370	TOTAL DES BRANCHES
DONNEES REGROUPEES								
57.9	57.7	61.1	60.5	60.3	61.1		530	CRONOS codes 020+030+190
65.3	63.7	63.1	62.4	62.0	62.0		740	CRONOS codes 200+330

UNITED KINGDOM

3. Occupied population and yearly change of productivity (gross value-added at constant market prices/total employment) (a)

(1000)

	C R O N O S	NACE CLIO Code	Occupied population (annual average)					
			Emploi total (moyenne annuelle)					
			1984	1985	1986	1987	1988	1989
	xxx	R25						
AGRICULTURAL, FORESTRY AND FISHERY PRODUCTS	010	01*	600	605	593	581	571	557
FUEL AND POWER PRODUCTS	020	06*	590	565	520	485	466	451
MANUFACTURED PRODUCTS	030	30*	5397	5449	5321	5284	5364	5400
Ferrous and non-ferrous ores and metals, other than radio-active	050	13	194*	186*	165*	152*	145*	137*
Non-metallic minerals and mineral products	060	15	255*	251*	234*	223*	223*	221*
Chemical products	070	17	329*	332*	321*	316*	317*	320*
Metal products, except machinery and transport equipment	080	19	347*	346*	337*	342*	356*	360*
Agricultural and industrial machinery	090	21	759*	786*	770*	771*	795*	830*
Office and data processing machines, precision and optical instruments	100	23	192*	203*	199*	196*	201*	201*
Electrical goods	110	25	588*	585*	563*	557*	556*	554*
Transport equipment	120	28	565*	544*	525*	504*	502*	491*
Food, beverages, tobacco	130	36	583*	593*	574*	573*	574*	577*
Textiles and clothing, leather and footwear	140	42	592*	606*	611*	602*	610*	590*
Paper and printing products	150	47	483*	492*	482*	493*	498*	514*
Rubber and plastic products	160	49	192*	198*	200*	208*	223*	229*
Other manufactured products	170	48	317*	327*	338*	348*	365*	377*
BUILDING AND CONSTRUCTION	190	53*	1540	1559	1542	1619	1708	1859
MARKET SERVICES	200	68*	10649	11321	11447	11779	12303	12806
Recovery and repair services, wholesale and retail trade services	220	56	4036*	4120*	4122*	4175*	4280*	4430*
Lodging and catering services	230	59	1110*	1270*	1270*	1287*	1328*	1376*
Inland transport services	240	61	655*	650*	620*	609*	609*	606*
Maritime and air transport services	250	63	94*	95*	93*	96*	108*	119*
Auxiliary transport services	260	65	258*	267*	272*	274*	287*	295*
Communication services	270	67	465*	464*	456*	462*	477*	491*
Services of credit and insurance institutions	280	69A	850*	2208*	2302*	2459*	2686*	2921*
Other market services	290	74	3181*	2248*	2311*	2417*	2530*	2568*
NON-MARKET SERVICES	330	86*	5063	4922	4971	5078	5232	5285
General government services	350		:	:	:	:	:	:
Other non-market services	360		:	:	:	:	:	:
TOTAL OF BRANCHES	370		23839	24422	24394	24827	25644	26357
GROUPED DATA								
CRONOS codes 020+030+190	530		7527	7573	7383	7388	7538	7710
CRONOS codes 200+330	740		15712	16243	16418	16857	17535	18091

UNITED KINGDOM

3. Emploi total et Taux de variation annuelle de la productivité (valeur ajoutée brute aux prix du marché à prix constants/emploi total) (a)

(T/T-1 %)

Yearly change of productivity Taux de variation annuelle de la productivité						NACE CLIO Code	C R O N O S	
1984	1985	1986	1987	1988	1989	R6* R25	xxx	
20.9	-5.3	-0.6	3.0	-0.0	3.9	01*	010	PRODUITS DE L'AGRICULTURE, DE LA SYLVICULTURE ET LA PECHE
-3.0	17.6	14.1	6.1	-0.5	-6.6	06*	020	PRODUITS ENERGETIQUES
6.6	1.7	3.4	6.2	5.7	3.6	30*	030	PRODUITS INDUSTRIELS
9.8*	12.3*	13.1*	17.5*	17.8*	8.3*	13	050	Minerais et métaux ferreux et non-ferreux, autres que fertiles et fissiles
2.5*	1.2*	8.7*	10.5*	10.1*	2.6*	15	060	Minéraux et produits à base de minéraux non métalliques
8.6*	2.5*	5.1*	8.8*	4.1*	3.9*	17	070	Produits chimiques
13.2*	-3.9*	2.2*	2.3*	3.8*	-0.2*	19	080	Produits en métaux à l'exclusion des machines et du matériel de transport
6.6*	0.6*	-1.5*	0.2*	5.8*	-0.1*	21	090	Machines industrielles et agricoles
23.9*	16.5*	0.7*	18.9*	16.2*	10.2*	23	100	Machines de bureau, pour trait. informat., instr. précision, optique et sim.
8.5*	3.5*	5.7*	2.5*	8.1*	6.5*	25	110	Matériel et fournitures électriques
3.5*	7.6*	6.6*	9.3*	7.0*	14.0*	28	120	Moyens de transport
5.2*	-2.2*	4.1*	2.6*	2.1*	-0.1*	36	130	Produits alimentaires, boissons et produits à base de tabacs
3.8*	1.7*	-0.1*	4.9*	-3.0*	-0.0*	42	140	Produits textiles, cuir et chaussures, habillement
6.0*	0.4*	6.5*	7.2*	8.2*	2.2*	47	150	Papier, articles en papier, articles imprimés
2.6*	0.3*	5.8*	7.8*	2.8*	2.6*	49	160	Produits en caoutchouc et en plastique
5.0*	-3.3*	-0.6*	4.0*	7.0*	-1.1*	48	170	Autres produits industriels
1.9	-0.8	5.9	0.7	3.4	-4.3	53*	190	BATIMENTS ET OUVRAGES DE GENIE CIVIL
0.4	-1.8	4.0	3.8	2.6	1.0	68*	200	SERVICES MARCHANDS
2.0*	1.2*	4.9*	5.9*	5.0*	-0.9*	56	220	Récupération et réparation, services de commerce
-4.6*	-7.0*	4.0*	-0.4*	3.4*	-1.8*	59	230	Services de restauration et d'hébergement
0.6*	6.1*	9.0*	9.6*	8.0*	3.8*	61	240	Services de transport intérieur
13.1*	2.0*	5.2*	8.2*	-6.5*	2.0*	63	250	Services de transports maritimes et aériens
7.2*	2.8*	-5.8*	12.7*	-2.8*	-3.6*	65	260	Services annexes des transports
7.0*	2.7*	9.7*	3.8*	3.6*	4.2*	67	270	Services de communication
4.0*	-59.0*	6.5*	3.7*	-0.3*	-1.2*	69A	280	Services des institutions de crédit et d'assurance
-2.4*	49.0*	2.1*	2.0*	2.4*	4.3*	74	290	Autres services marchands
-0.8	2.7	-0.5	-0.6	-3.2	-2.8	86*	330	SERVICES NON MARCHANDS
:	:	:	:	:	:		350	Services des administrations publiques
:	:	:	:	:	:		360	Autres services non marchands
1.1	1.2	3.4	2.8	1.6	-0.3		370	TOTAL DES BRANCHES
DONNEES REGROUPEES								
2.4	4.2	5.2	3.6	2.4	-1.3		530	CRONOS codes 020+030+190
0.3	-0.2	2.9	2.8	1.3	0.4		740	CRONOS codes 200+330

UNITED KINGDOM

4. Wage and salary earners and yearly change of compensation of employees per employee (a)

(1000)

	C R O N O S xxx	NACE CLIO Code R6* R25	Wages and salary earners (annual average)					
			Emploi salarié (moyenne annuelle)					
			1984	1985	1986	1987	1988	1989
AGRICULTURAL, FORESTRY AND FISHERY PRODUCTS	010	01*	329	340	328	320	312	298
FUEL AND POWER PRODUCTS	020	06*	589	564	520	484	465	450
MANUFACTURED PRODUCTS	030	30*	5231	5251	5120	5048	5117	5131
Ferrous and non-ferrous ores and metals, other than radio-active	050	13	193	184*	163*	149*	142*	133*
Non-metallic minerals and mineral products	060	15	251	245*	228*	216*	216*	213*
Chemical products	070	17	326	327	317	309	310	311
Metal products, except machinery and transport equipment	080	19	332	329	319	322	335	337
Agricultural and industrial machinery	090	21	748	770	754	750	772	803
Office and data processing machines, precision and optical instruments	100	23	187	195	191	187	191	191
Electrical goods	110	25	583	577	555	545	544	539
Transport equipment	120	28	546	523	504	481	478	466
Food, beverages, tobacco	130	36	573	579	560	555	555	556
Textiles and clothing, leather and footwear	140	42	568	577	582	570	576	556
Paper and printing products	150	47	467	473	463	470	474	488
Rubber and plastic products	160	49	188	193	195	200	215	220
Other manufactured products	170	48	272	279	288	294	308	318
BUILDING AND CONSTRUCTION	190	53*	1074	1072	1038	1058	1095	1114
MARKET SERVICES	200	68*	9126	9663	9791	9978	10438	10840
Recovery and repair services, wholesale and retail trade services	220	56	3409	3497	3499	3509	3610	3745
Lodging and catering services	230	59	929	1068	1068	1071	1109	1152
Inland transport services	240	61	604	602	575	559	561	560
Maritime and air transport services	250	63	86	87	86	87	98	108
Auxiliary transport services	260	65	236	245	250	249	262	270
Communication services	270	67	426	427	420	422	437	451
Services of credit and insurance institutions	280	69A	726	1853	1944	2060	2247	2425
Other market services	290	74	2712	1884	1949	2022	2114	2129
NON-MARKET SERVICES	330	86*	5063	4922	4971	5078	5232	5285
General government services	350		:	:	:	:	:	:
Other non-market services	360		:	:	:	:	:	:
TOTAL OF BRANCHES	370		21411	21812	21767	21967	22659	23117
GROUPED DATA								
CRONOS codes 020+030+190	530		6894	6887	6678	6590	6677	6695
CRONOS codes 200+330	740		14189	14585	14762	15056	15670	16125

4. Emploi salarié et Taux de variation annuelle de la rémunération des salariés par salarié (a)

(T/T-1 %)

Yearly change of compensation of employees, per employee (in national currency) Taux de variation annuelle de la rémunération des salariés par salarié (en monnaie nationale)						NACE CLIO Code	C R O N O S	
1984	1985	1986	1987	1988	1989	R6* R25	xxx	
5.2	3.6	4.4	3.9	7.6	7.8	01*	010	PRODUITS DE L'AGRICULTURE, DE LA SYLVICULTURE ET LA PECHE
-16.5	34.1	11.8	6.4	6.0	9.9	06*	020	PRODUITS ENERGETIQUES
9.6	6.6	8.3	7.4	6.1	7.5	30*	030	PRODUITS INDUSTRIELS
10.6	12.7*	14.9*	10.7*	12.7*	3.5*	13	050	Minerais et métaux ferreux et non-ferreux, autres que fertiles et fissiles
2.2	8.0*	13.3*	14.9*	13.4*	9.8*	15	060	Minéraux et produits à base de minéraux non métalliques
8.1	6.2	11.7	12.3	5.7	7.2	17	070	Produits chimiques
12.6	3.1	9.9	3.2	6.8	6.8	19	080	Produits en métaux à l'exclusion des machines et du matériel de transport
8.1	5.5	5.1	-0.2	4.6	10.7	21	090	Machines industrielles et agricoles
11.2	4.2	8.1	9.3	6.2	7.6	23	100	Machines de bureau, pour trait. informat., instr. précision, optique et sim.
12.8	10.1	10.1	8.9	8.7	8.6	25	110	Matériel et fournitures électriques
9.6	10.9	8.0	11.0	5.8	12.6	28	120	Moyens de transport
11.5	3.3	9.9	7.1	2.1	6.2	36	130	Produits alimentaires, boissons et produits à base de tabacs
9.7	5.8	6.6	8.4	4.4	6.4	42	140	Produits textiles, cuir et chaussures, habillement
12.2	7.0	7.1	6.1	7.1	4.6	47	150	Papier, articles en papier, articles imprimés
6.3	3.4	9.3	10.1	3.0	7.3	49	160	Produits en caoutchouc et en plastique
8.6	5.9	3.8	7.3	8.8	-1.5	48	170	Autres produits industriels
5.6	3.5	9.0	7.6	9.8	10.0	53*	190	BATIMENTS ET OUVRAGES DE GENIE CIVIL
6.0	3.4	9.5	7.8	11.0	10.6	68*	200	SERVICES MARCHANDS
5.0	4.7	7.5	7.5	11.7	7.8	56	220	Récupération et réparation, services de commerce
1.9	-6.7	7.5	7.5	11.0	7.7	59	230	Services de restauration et d'hébergement
6.9	4.6	9.5	10.1	9.8	10.8	61	240	Services de transport intérieur
18.8	3.0	5.8	5.8	-2.2	0.4	63	250	Services de transports maritimes et aériens
9.3	0.3	2.5	7.4	4.7	7.4	65	260	Services annexes des transports
8.5	4.6	5.9	3.5	6.4	7.2	67	270	Services de communication
10.0	-55.6	8.5	8.0	6.6	7.9	69A	280	Services des institutions de crédit et d'assurance
6.0	65.7	22.3	5.8	22.9	23.1	74	290	Autres services marchands
5.5	9.3	7.5	7.6	5.3	7.9	86*	330	SERVICES NON MARCHANDS
:	:	:	:	:	:		350	Services des administrations publiques
:	:	:	:	:	:		360	Autres services non marchands
5.6	6.3	8.5	7.4	7.9	9.0		370	TOTAL DES BRANCHES
DONNEES REGROUPEES								
5.9	8.5	8.6	7.2	6.5	8.0		530	CRONOS codes 020+030+190
5.6	5.3	8.7	7.8	8.7	9.5		740	CRONOS codes 200+330

UNITED KINGDOM

5. Final consumption of households on the economic territory, by purpose

(Mio ECU)

	C R O N O S	Code	Values at current prices and exchange rates						
			xxx	ESA	Valeurs à prix et taux de change courants				
					1984	1985	1986	1987	1988
FOOD, BEVERAGES AND TOBACCO	010	1	83329	88739	83127	82905	93442	97974	
Food	030	11	46884	49173	46277	45753	51290	53921	
<i>Bread and cereals</i>	050	111	6693	7072	6869	6900	7877	8280	
<i>Meat</i>	060	112	12790	13410	12229	11993	13240	14081	
<i>Fish</i>	070	113	1600	1791	1778	1743	2065	2252	
<i>Milk, cheese and eggs</i>	080	114	7160	7445	6837	6721	7456	7725	
<i>Oils and fats</i>	090	115	1695	1769	1526	1347	1481	1528	
<i>Fruits and vegetables other than potatoes and similar tubers</i>	100	116	6295	6783	6743	6787	7831	8230	
<i>Potatoes, manioc and other tubers</i>	110	117	2296	2056	2040	2204	2315	2531	
<i>Sugar</i>	120	118	606	562	477	450	488	469	
<i>Coffea, tea, cocoa</i>	130	119	1837	2002	1841	1687	1817	1833	
<i>Other foods, including preserves and confectionery</i>	140	1110	5912	6284	5939	5922	6722	6992	
Non-alcoholic beverages	(f)	160	12	2675	2881	2968	3155	3763	4271
Alcoholic beverages	(f)	170	13	24239	26573	24426	24766	28226	29434
Tobacco	(f)	180	14	9531	10111	9456	9231	10164	10348
CLOTHING AND FOOTWEAR	200	2	22276	25317	24816	25290	28543	28978	
Clothing other than footwear, including repairs	(a)	220	21	18027	20610	20350	20875	23679	24006
Footwear, including repairs	(a)	230	22	4250	4706	4466	4415	4864	4973
GROSS RENT, FUEL AND POWER	250	3	66487	73327	70632	72308	85073	90529	
Gross rent and water charges		270	31	50440	55479	54427	57047	68177	73694
Fuel and power		280	32	16047	17848	16205	15261	16896	16835
FURNITURE, FURNISHINGS AND HOUSEHOLD EQUIPMENT	300	4	21909	24082	23602	24933	30289	31975	
Furniture, fixtures, carpets, other floor coverings and repairs	(a)	320	41	6718	7119	6719	7226	9060	9029
Household textiles, other furnishings and repairs	(a)	330	42	2076	2380	2420	2479	2965	3045
Heating and cooking appliances, refrigerators, washing machines and similar	(a)	340	43	4988	5420	5310	5678	6573	6645
Glassware, tableware and household utensils including repairs	(a)	350	44	2765	3183	3333	3369	4341	4711
Household operation except domestic services	(b)	360	45	3960	4302	4103	4189	4776	5166
Domestic services		370	46	1402	1677	1718	1992	2575	3380
MEDICAL CARE AND HEALTH EXPENSES	390	5	4019	4535	4589	4804	5767	6113	
Medical and pharmaceutical products		410	51	1414	1528	1422	1334	1604	1714
Therapeutic appliances and equipment		420	52	415	492	612	636	847	861
Services of physicians, nurses and related practitioners		430	53	725	822	768	783	929	1022
Hospital care and the like		440	54	608	691	661	803	880	836
Service charges on accident and health insurance	(d)	450	55	858	1002	1126	1247	1507	1680
TRANSPORT AND COMMUNICATION	470	6	55164	60240	57513	61727	74277	82072	
Personal transport equipment		490	61	15214	16846	17196	19251	24928	28965
Operation of personal transport equipment		500	62	22168	24049	21405	22517	26132	28968
Purchased transport	(e)	510	63	11698	12573	12190	13054	15198	15883
Communication		520	64	6083	6773	6722	6905	8019	8256
RECREATION, ENTERTAINMENT, EDUCATION AND CULTURE	540	7	30911	33855	33003	34888	41002	44231	
Equipment and accessories, including repairs	(a)	560	71	12854	14164	13922	15316	18554	20245
Entertainment, recreational and cultural serv., excl. hotels, rest and cafes	(c)	570	72	10831	11853	11618	11767	13582	14407
Books, newspapers and magazines		580	73	4666	5082	4834	5053	5614	5996
Education		590	74	2557	2756	2631	2752	3252	3582
MISCELLANEOUS GOODS AND SERVICES	610	8	45559	51248	52517	58393	72791	82554	
Personal care and effects		630	81	5702	6455	6424	7012	8388	9245
Goods n.e.c.		640	82	5391	5890	5700	6101	7539	8380
Expenditure in restaurants, cafs and hotels	(f)	650	83	22808	25302	25587	27945	36794	41552
Package tours	(e)	660	84						
Financial services, n.e.c.		670	85	8582	9987	11037	13090	14439	16489
Services n.e.c.		680	86	3075	3615	3767	4246	5632	6888
FINAL CONSUMPTION OF HOUSEHOLDS ON THE ECONOMIC TERRITORY (S80)	720		329654	361344	349798	365248	431184	464427	

5. Consommation finale des ménages sur le territoire économique, par fonction de consommation

(1985 = 100)

Volume indices						code	C R O N O S	
Indices de volume								
1984	1985	1986	1987	1988	1989	SEC	xxx	
99.0	100.0	101.8	102.7	103.9	104.1	1	010	PRODUITS ALIMENTAIRES, BOISSONS ET TABAC
99.0	100.0	102.7	102.6	103.5	103.0	11	030	Produits alimentaires
99.7	100.0	104.8	107.0	107.5	107.4	111	050	<i>Pain et céréales</i>
98.6	100.0	100.7	100.6	99.6	97.9	112	060	<i>Viande</i>
98.0	100.0	107.1	101.7	105.1	110.0	113	070	<i>Poisson</i>
101.0	100.0	101.1	99.8	99.1	96.9	114	080	<i>Lait, fromage, œufs</i>
100.9	100.0	100.2	96.0	94.6	90.7	115	090	<i>Huiles et graisses</i>
98.1	100.0	108.9	108.5	113.3	114.6	116	100	<i>Fruits et légumes autres que les tubercules</i>
91.7	100.0	101.5	106.1	107.0	108.0	117	110	<i>Pommes de terre, manioc et autres tubercules</i>
108.5	100.0	95.2	89.1	82.8	77.0	118	120	<i>Sucre</i>
101.8	100.0	102.0	99.2	98.9	95.1	119	130	<i>Café, thé, cacao</i>
97.6	100.0	100.5	102.4	106.2	108.7	1110	140	<i>Autres produits alimentaires y compris conserve et confiserie</i>
94.8	100.0	117.9	128.0	127.6	140.5	12	160	Boissons non alcoolisées (f)
98.2	100.0	100.3	102.4	104.8	104.7	13	170	Boissons alcoolisées (f)
102.8	100.0	97.2	96.5	96.8	97.0	14	180	Tabac (f)
92.3	100.0	108.8	114.4	117.8	115.3	2	200	HABILLEMENT ET CHAUSSURES
91.6	100.0	109.8	116.4	120.6	117.8	21	220	Articles d'habillement, y compris les réparations (a)
95.4	100.0	104.4	105.6	105.6	104.0	22	230	Chaussures, y compris les réparations (a)
96.6	100.0	103.6	106.1	109.5	110.1	3	250	LOGEMENT, CHAUFFAGE ET ECLAIRAGE
97.6	100.0	103.8	107.2	111.2	113.5	31	270	Logement et charges de distribution d'eau
93.4	100.0	102.7	102.6	104.4	99.5	32	280	Chauffage et éclairage
95.3	100.0	108.1	117.0	128.1	130.8	4	300	MEUBLES, ARTICLES DE MENAGE, ENTRETIEN COURANT
97.9	100.0	103.4	113.7	129.6	125.1	41	320	Meubles et accessoires fixes, revêtements de sol et répar. (a)
93.4	100.0	111.6	118.0	129.8	130.0	42	330	Articles de ménage en textiles, ameublement et réparations (a)
94.6	100.0	111.1	124.6	130.0	132.0	43	340	Appareils de chauff. et de cuis. réf. mach. à laver, appareils mén. (a)
92.1	100.0	113.9	117.3	136.3	142.5	44	350	Verrerie, vaisselles et ustensiles de ménage et réparations (a)
98.5	100.0	104.6	107.6	109.8	113.0	45	360	Biens et services pour l'entretien courants de l'habitation (b)
87.5	100.0	111.4	128.3	144.0	176.4	46	370	Services domestiques
94.2	100.0	110.6	115.2	123.2	123.2	5	390	SERVICES MEDICAUX ET DEPENSES DE SANTE
98.4	100.0	99.9	93.1	99.6	100.2	51	410	Médicaments et autres produits pharmaceutiques
91.0	100.0	134.5	141.0	170.0	163.1	52	420	Appareils et matériel thérapeutiques
92.8	100.0	102.7	101.2	105.8	110.4	53	430	Services de médecins, infirmières et autres praticiens
93.3	100.0	106.7	129.1	126.1	112.6	54	440	Soins des hôpitaux et assimilés
90.8	100.0	124.4	138.1	148.5	156.4	55	450	Rémunération des services d'assurance-accident et maladie (d)
96.2	100.0	107.9	115.4	125.4	133.1	6	470	TRANSPORTS ET COMMUNICATIONS
94.4	100.0	109.1	115.1	130.5	144.2	61	490	Achats de véhicules
97.5	100.0	107.2	114.3	121.8	128.7	62	500	Dépenses d'utilisation de véhicules
96.5	100.0	107.5	118.8	126.7	130.2	63	510	Achats de services de transport (e)
95.3	100.0	107.9	113.6	123.2	126.7	64	520	Communications
96.5	100.0	107.4	115.6	124.3	130.3	7	540	LOISIRS, SPECTACLES, ENSEIGNEMENT ET CULTURE
93.4	100.0	111.9	128.3	147.1	160.3	71	560	Appareils et accessoires, y compris réparations (a)
97.3	100.0	104.8	107.3	109.8	110.7	72	570	Services de loisirs, spect. et culture, sauf ceux des hôtels, rest. et cafés (c)
101.3	100.0	103.4	106.0	103.7	104.2	73	580	Livres, quotidiens et périodiques
99.3	100.0	102.8	104.0	106.8	108.3	74	590	Enseignement
95.6	100.0	109.4	120.2	134.5	145.6	8	610	AUTRES BIENS ET SERVICES
95.8	100.0	107.7	118.3	126.7	132.6	81	630	Soins et effets personnels
99.1	100.0	105.5	115.0	130.0	143.0	82	640	Autres articles n.d.a.
96.3	100.0	107.5	115.9	134.6	145.0	83	650	Dépenses dans les restaurants, cafés et hôtels (f)
						84	660	Voyages touristiques tout compris (e)
92.1	100.0	116.6	133.3	137.1	147.2	85	670	Services financiers n.d.a.
93.9	100.0	111.9	125.8	147.4	172.7	86	680	Autres services n.d.a.
96.5	100.0	105.8	111.1	117.7	121.3		720	CONSOMMATION FINALE DES MENAGES SUR LE TERRITOIRE ECONOMIQUE (S80)

UNITED KINGDOM

5. Final consumption of households on the economic territory, by purpose

(Total = 100%)

	C R O N O S xxx	Code ESA	Relative proportions % (data at current prices) Parts relatives % (données à prix courants)						
			1984	1985	1986	1987	1988	1989	
			FOOD, BEVERAGES AND TOBACCO	010	1	25.3	24.6	23.8	22.7
Food	030	11	14.2	13.6	13.2	12.5	11.9	11.6	
<i>Bread and cereals</i>	050	111	2.0	2.0	2.0	1.9	1.8	1.8	
<i>Meat</i>	060	112	3.9	3.7	3.5	3.3	3.1	3.0	
<i>Fish</i>	070	113	0.5	0.5	0.5	0.5	0.5	0.5	
<i>Milk, cheese and eggs</i>	080	114	2.2	2.1	2.0	1.8	1.7	1.7	
<i>Oils and fats</i>	090	115	0.5	0.5	0.4	0.4	0.3	0.3	
<i>Fruits and vegetables other than potatoes and similar tubers</i>	100	116	1.9	1.9	1.9	1.9	1.8	1.8	
<i>Potatoes, manioc and other tubers</i>	110	117	0.7	0.6	0.6	0.6	0.5	0.5	
<i>Sugar</i>	120	118	0.2	0.2	0.1	0.1	0.1	0.1	
<i>Coffee, tea, cocoa</i>	130	119	0.6	0.6	0.5	0.5	0.4	0.4	
<i>Other foods, including preserves and confectionery</i>	140	1110	1.8	1.7	1.7	1.6	1.6	1.5	
Non-alcoholic beverages	(f)	160	12	0.8	0.8	0.8	0.9	0.9	0.9
Alcoholic beverages	(f)	170	13	7.4	7.4	7.0	6.8	6.5	6.3
Tobacco	(f)	180	14	2.9	2.8	2.7	2.5	2.4	2.2
CLOTHING AND FOOTWEAR	200	2	6.8	7.0	7.1	6.9	6.6	6.2	
Clothing other than footwear, including repairs	(a)	220	21	5.5	5.7	5.8	5.7	5.5	5.2
Footwear, including repairs	(a)	230	22	1.3	1.3	1.3	1.2	1.1	1.1
GROSS RENT, FUEL AND POWER	250	3	20.2	20.3	20.2	19.8	19.7	19.5	
Gross rent and water charges		270	31	15.3	15.4	15.6	15.6	15.8	15.9
Fuel and power		280	32	4.9	4.9	4.6	4.2	3.9	3.6
FURNITURE, FURNISHINGS AND HOUSEHOLD EQUIPMENT	300	4	6.6	6.7	6.7	6.8	7.0	6.9	
Furniture, fixtures, carpets, other floor coverings and repairs	(a)	320	41	2.0	2.0	1.9	2.0	2.1	1.9
Household textiles, other furnishings and repairs	(a)	330	42	0.6	0.7	0.7	0.7	0.7	0.7
Heating and cooking appliances, refrigerators, washing machines and similar	(a)	340	43	1.5	1.5	1.5	1.6	1.5	1.4
Glassware, tableware and household utensils including repairs	(a)	350	44	0.8	0.9	1.0	0.9	1.0	1.0
Household operation except domestic services	(b)	360	45	1.2	1.2	1.2	1.1	1.1	1.1
Domestic services		370	46	0.4	0.5	0.5	0.5	0.6	0.7
MEDICAL CARE AND HEALTH EXPENSES	390	5	1.2	1.3	1.3	1.3	1.3	1.3	
Medical and pharmaceutical products		410	51	0.4	0.4	0.4	0.4	0.4	0.4
Therapeutic appliances and equipment		420	52	0.1	0.1	0.2	0.2	0.2	0.2
Services of physicians, nurses and related practitioners		430	53	0.2	0.2	0.2	0.2	0.2	0.2
Hospital care and the like		440	54	0.2	0.2	0.2	0.2	0.2	0.2
Service charges on accident and health insurance	(d)	450	55	0.3	0.3	0.3	0.3	0.3	0.4
TRANSPORT AND COMMUNICATION	470	6	16.7	16.7	16.4	16.9	17.2	17.7	
Personal transport equipment		490	61	4.6	4.7	4.9	5.3	5.8	6.2
Operation of personal transport equipment		500	62	6.7	6.7	6.1	6.2	6.1	6.2
Purchased transport	(e)	510	63	3.5	3.5	3.5	3.6	3.5	3.4
Communication		520	64	1.8	1.9	1.9	1.9	1.9	1.8
RECREATION, ENTERTAINMENT, EDUCATION AND CULTURE	540	7	9.4	9.4	9.4	9.6	9.5	9.5	
Equipment and accessories, including repairs	(a)	560	71	3.9	3.9	4.0	4.2	4.3	4.4
Entertainment, recreational and cultural serv., excl. hotels, rest and cafes	(c)	570	72	3.3	3.3	3.3	3.2	3.1	3.1
Books, newspapers and magazines		580	73	1.4	1.4	1.4	1.4	1.3	1.3
Education		590	74	0.8	0.8	0.8	0.8	0.8	0.8
MISCELLANEOUS GOODS AND SERVICES	610	8	13.8	14.2	15.0	16.0	16.9	17.8	
Personal care and effects		630	81	1.7	1.8	1.8	1.9	1.9	2.0
Goods n.e.c.		640	82	1.6	1.6	1.6	1.7	1.7	1.8
Expenditure in restaurants, cafs and hotels	(f)	650	83	6.9	7.0	7.3	7.7	8.5	8.9
Package tours	(e)	660	84
Financial services, n.e.c.		670	85	2.6	2.8	3.2	3.6	3.3	3.6
Services n.e.c.		680	86	0.9	1.0	1.1	1.2	1.3	1.5
FINAL CONSUMPTION OF HOUSEHOLDS ON THE ECONOMIC TERRITORY (S80)	720		100.0	100.0	100.0	100.0	100.0	100.0	

5. Consommation finale des ménages sur le territoire économique, par fonction de consommation

(ECU)

Consumption per head, at 1985 constant prices and exchange rates Consommation par habitant, aux prix et taux de change constants de 1985						code	C R O N O S	
1984	1985	1986	1987	1988	1989	SEC	xxx	
1556	1567	1592	1601	1616	1613	1	010	PRODUITS ALIMENTAIRES, BOISSONS ET TABAC
862	869	890	887	892	885	11	030	Produits alimentaires
125	125	131	133	133	133	111	050	<i>Pain et céréales</i>
234	237	238	237	234	229	112	060	<i>Viande</i>
31	32	34	32	33	34	113	070	<i>Poisson</i>
133	131	133	131	129	126	114	080	<i>Lait, fromage, oeufs</i>
32	31	31	30	29	28	115	090	<i>Huiles et graisses</i>
118	120	130	129	135	136	116	100	<i>Fruits et légumes autres que les tubercules</i>
33	36	37	38	39	39	117	110	<i>Pommes de terre, manioc et autres tubercules</i>
11	10	9	9	8	8	118	120	<i>Sucre</i>
36	35	36	35	35	33	119	130	<i>Café, thé, cacao</i>
109	111	111	113	117	119	1110	140	<i>Autres produits alimentaires y compris conserve et confiserie</i>
48	51	60	65	64	71	12	160	Boissons non alcoolisées (f)
462	469	470	478	488	486	13	170	Boissons alcoolisées (f)
184	179	173	171	171	171	14	180	Tabac (f)
414	447	485	509	522	510	2	200	HABILLEMENT ET CHAUSSURES
334	364	399	422	435	424	21	220	Articles d'habillement, y compris les réparations (a)
80	83	87	87	87	85	22	230	Chaussures, y compris les réparations (a)
1254	1295	1338	1366	1407	1410	3	250	LOGEMENT, CHAUFFAGE ET ECLAIRAGE
959	980	1015	1045	1081	1100	31	270	Logement et charges de distribution d'eau
295	315	323	322	326	310	32	280	Chauffage et éclairage
407	425	459	495	540	550	4	300	MEUBLES, ARTICLES DE MENAGE, ENTRETIEN COURANT
123	126	130	142	162	156	41	320	Meubles et accessoires fixes, revêtements de sol et répar. (a)
39	42	47	49	54	54	42	330	Articles de ménage en textiles, ameublement et réparations (a)
91	96	106	119	123	125	43	340	Appareils de chauff. et de cuis. réf. mach. à laver, appareils mén. (a)
52	56	64	66	76	79	44	350	Verrerie, vaisselles et ustensiles de ménage et réparations (a)
75	76	79	81	83	85	45	360	Biens et services pour l'entretien courants de l'habitation (b)
26	30	33	38	42	52	46	370	Services domestiques
76	80	88	92	98	98	5	390	SERVICES MEDICAUX ET DEPENSES DE SANTE
27	27	27	25	27	27	51	410	Médicaments et autres produits pharmaceutiques
8	9	12	12	15	14	52	420	Appareils et matériel thérapeutiques
13	14	15	15	15	16	53	430	Services de médecins, infirmières et autres praticiens
11	12	13	16	15	14	54	440	Soins des hôpitaux et assimilés
16	18	22	24	26	27	55	450	Rémunération des services d'assurance-accident et maladie (d)
1026	1064	1145	1221	1324	1401	6	470	TRANSPORTS ET COMMUNICATIONS
282	298	324	341	385	424	61	490	Achats de véhicules
415	425	454	483	513	541	62	500	Dépenses d'utilisation de véhicules
215	222	238	262	279	286	63	510	Achats de services de transport (e)
114	120	129	135	146	150	64	520	Communications
578	598	641	688	737	770	7	540	LOISIRS, SPECTACLES, ENSEIGNEMENT ET CULTURE
234	250	279	319	365	397	71	560	Appareils et accessoires, y compris réparations (a)
204	209	219	223	228	229	72	570	Services de loisirs, spect. et culture, sauf ceux des hôtels, rest. et cafés (c)
91	90	93	95	92	93	73	580	Livres, quotidiens et périodiques
48	49	50	50	52	52	74	590	Enseignement
868	905	988	1082	1208	1304	8	610	AUTRES BIENS ET SERVICES
110	114	122	134	143	150	81	630	Soins et effets personnels
103	104	109	119	134	147	82	640	Autres articles n.d.a.
432	447	479	515	597	641	83	650	Dépenses dans les restaurants, cafés et hôtels (f)
						84	660	Voyages touristiques tout compris (e)
163	176	205	234	240	257	85	670	Services financiers n.d.a.
60	64	71	80	93	109	86	680	Autres services n.d.a.
6179	6382	6735	7053	7453	7657		720	CONSOMMATION FINALE DES MENAGES SUR LE TERRITOIRE ECONOMIQUE (S80)

UNITED KINGDOM

6. Gross fixed capital formation, by product (a)

(Mio ECU)

	C R O N O S	NACE CLIO Code	Values at current prices and exchange rates					
			Valeurs à prix et taux de change courants					
			1984	1985	1986	1987	1988	1989
	xxx	R.17						
AGRICULTURAL, FORESTRY AND FISHERY PRODUCTS	010	01	-47	22	7	-41	48	48
EQUIPMENT	020		43950	51438	45714	49347	63170	68641
Metal products and machinery	040	20	34360	40506	36522	38371	49084	52774
Transport equipment	050	28	9590	10933	9192	10977	14086	15867
CONSTRUCTION	070		44637	45965	44731	49667	62774	71190
Dwellings	090	53.1	19840	20126	20137	22009	27276	28846
Non-residential buildings	100	53.3	:	:	:	:	:	:
Civil engineering works	110	53.5	:	:	:	:	:	:
OTHER PRODUCTS	130	84	4526	5046	5161	5749	8216	6375
GROSS FIXED CAPITAL FORMATION	(b) 180		93066	102471	95614	104722	135713	149223
GROUPED DATA								
CRONOS codes 100+110	200		24797	25838	24594	27658	35498	42344

UNITED KINGDOM

7. Gross fixed capital formation, by ownership branch (a)

(Mio ECU)

	C R O N O S	NACE CLIO Code	Values at current prices and exchange rates					
			Valeurs à prix et taux de change courants					
			1984	1985	1986	1987	1988	1989
	xxx	R6* R25						
AGRICULTURAL, FORESTRY AND FISHERY PRODUCTS	010	01*	2055	1667	1380	1403	1517	1888
FUEL AND POWER PRODUCTS	020	06*	10895	10924	9593	8410	9465	10823
MANUFACTURED PRODUCTS	030	30*	12180	14459	12803	13727	16668	17744
Ferrous and non-ferrous ores and metals, other than radio-active	050	13	477*	623*	645*	711*	855*	:
Non-metallic minerals and mineral products	060	15	769*	888*	646*	939*	1240*	:
Chemical products	070	17	1612	2182	1948	2076	2366	:
Metal products, except machinery and transport equipment	080	19	525	562	506	588	683	:
Agricultural and industrial machinery	090	21	1072	1323	1135	1036	1121	:
Office and data processing machines, precision and optical instruments	100	23	322	520	402	400	528	:
Electrical goods	110	25	1305	1367	1169	1113	1306	:
Transport equipment	120	28	1397	1604	1465	1340	1656	:
Food, beverages, tobacco	130	36	2033	2304	1876	1936	2458	:
Textiles and clothing, leather and footwear	140	42	567	650	667	731	748	:
Paper and printing products	150	47	1151	1379	1391	1667	2316	:
Rubber and plastic products	160	49	601	654	596	745	837	:
Other manufactured products	170	48	349	404	357	446	554	:
BUILDING AND CONSTRUCTION	190	53*	924	946	852	938	1607	:
MARKET SERVICES	200	68*	57708	64444	61401	70939	93695	:
Recovery and repair services, wholesale and retail trade services	220	56	6813	7727	7264	8803	10776	:
Lodging and catering services	230	59	1338	1644	1848	2061	2768	:
Inland transport services	240	61	2397	2537	2533	2834	3915	:
Maritime and air transport services	250	63	1541	1282	541	607	560	:
Auxiliary transport services	260	65	865	1061	892	897	1382	:
Communication services	270	67	3146	3905	3826	4077	6162	:
Services of credit and insurance institutions	280	69A	9671	12084	10049	12261	17224	:
Other market services	290	74	31937	34205	34449	39400	50910	:
NON-MARKET SERVICES	330	86*	9302	10031	9585	9305	11255	:
General government services	350		:	:	:	:	:	:
Other non-market services	360		:	:	:	:	:	:
GROSS FIXED CAPITAL FORMATION	(b) 400		93066	102471	95614	104722	135713	149223
GROUPED DATA								
CRONOS codes 020+030+190	530		24000	26329	23248	23074	27741	:
CRONOS codes 050+060	540		1246	1511	1291	1650	2095	:
CRONOS codes 200+330	740		67010	74475	70986	80244	104950	:

UNITED KINGDOM

6. Formation brute de capital fixe, par produit (a)

(1985 = 100)

Volume indices Indices de volume						NACE CLIO Code	C R O N O S	
1984	1985	1986	1987	1988	1989	R.17	xxx	
-246.2	100.0	38.5	-215.4	246.2	223.1	01	010	PRODUITS DE L'AGRICULTURE, DE LA SYLVICULTURE ET DE LA PECHE
90.3	100.0	98.3	106.5	125.1	135.5		020	EQUIPEMENT
89.1	100.0	100.9	107.7	127.5	137.8	20	040	Produits en métaux et machines
94.8	100.0	88.8	102.1	116.4	126.8	28	050	Moyens de transport
102.4	100.0	105.8	117.4	129.0	132.2		070	CONSTRUCTION
105.9	100.0	108.0	115.5	122.1	118.5	53.1	090	Logements
:	:	:	:	:	:	53.3	100	Bâtiments non résidentiels
:	:	:	:	:	:	53.5	110	Ouvrages de génie civil
100.1	100.0	103.2	110.6	121.0	87.1	84	130	AUTRES PRODUITS
96.2	100.0	101.9	111.6	128.1	134.3		180	FORMATION BRUTE DE CAPITAL FIXE (b)
DONNEES REGROUPEES								
99.8	100.0	104.0	118.9	134.3	142.9		200	CRONOS codes 100+110

UNITED KINGDOM

7. Formation brute de capital fixe, par branche propriétaire (a)

(1985 = 100)

Volume indices Indices de volume						NACE CLIO Code	C R O N O S	
1984	1985	1986	1987	1988	1989	R6* R25	xxx	
127.6	100.0	90.4	93.4	89.8	106.8	01*	010	PRODUITS DE L'AGRICULTURE, DE LA SYLVICULTURE ET LA PECHE
104.0	100.0	96.9	86.7	84.3	93.8	06*	020	PRODUITS ENERGETIQUES
89.4	100.0	97.7	104.8	117.2	121.6	30*	030	PRODUITS INDUSTRIELS
:	:	:	:	:	:	13	050	Minerais et métaux ferreux et non-ferreux, autres que fertiles et fissiles
:	:	:	:	:	:	15	060	Minéraux et produits à base de minéraux non métalliques
77.9	100.0	98.4	105.7	110.0	:	17	070	Produits chimiques
100.9	100.0	98.2	114.2	122.4	:	19	080	Produits en métaux à l'exclusion des machines et du matériel de transport
86.3	100.0	94.7	87.2	87.3	:	21	090	Machines industrielles et agricoles
64.1	100.0	87.3	87.3	107.8	:	23	100	Machines de bureau, pour trait. informat., instr. précision, optique et sim.
101.2	100.0	95.2	90.9	99.1	:	25	110	Matériel et fournitures électriques
92.3	100.0	101.2	93.5	107.8	:	28	120	Moyens de transport
94.3	100.0	89.4	92.3	107.3	:	36	130	Produits alimentaires, boissons et produits à base de tabacs
92.4	100.0	112.5	121.7	114.9	:	42	140	Produits textiles, cuir et chaussures, habillement
89.3	100.0	110.8	131.5	167.7	:	47	150	Papier, articles en papier, articles imprimés
97.1	100.0	101.0	125.7	129.4	:	49	160	Produits en caoutchouc et en plastique
91.6	100.0	97.1	118.9	136.6	:	48	170	Autres produits industriels
103.9	100.0	98.7	107.0	166.6	:	53*	190	BATIMENTS ET OUVRAGES DE GENIE CIVIL
95.3	100.0	103.4	118.9	138.8	:	68*	200	SERVICES MARCHANDS
94.1	100.0	101.8	123.7	138.8	:	56	220	Récupération et réparation, services de commerce
86.6	100.0	121.4	134.6	165.4	:	59	230	Services de restauration et d'hébergement
99.7	100.0	108.0	121.2	150.2	:	61	240	Services de transport intérieur
127.2	100.0	46.8	50.6	42.3	:	63	250	Services de transports maritimes et aériens
85.1	100.0	92.6	93.6	131.0	:	65	260	Services annexes des transports
85.9	100.0	107.7	115.3	159.9	:	67	270	Services de communication
83.4	100.0	92.4	114.0	147.9	:	69A	280	Services des institutions de crédit et d'assurance
100.1	100.0	108.4	122.3	134.9	:	74	290	Autres services marchands
96.8	100.0	105.8	104.9	110.9	:	86*	330	SERVICES NON MARCHANDS
:	:	:	:	:	:		350	Services des administrations publiques
:	:	:	:	:	:		360	Autres services non marchands
96.2	100.0	101.9	111.6	128.1	134.3		400	FORMATION BRUTE DE CAPITAL FIXE (b)
DONNEES REGROUPEES								
96.0	100.0	97.4	97.4	105.3	:		530	CRONOS codes 020+030+190
87.1	100.0	93.9	120.7	140.6	:		540	CRONOS codes 050+060
95.5	100.0	103.7	117.0	135.1	:		740	CRONOS codes 200+330

ES Clasificación de las publicaciones de Eurostat

TEMA

- 1 Estadísticas generales (azul oscuro)
- 2 Economía y finanzas (violeta)
- 3 Población y condiciones sociales (amarillo)
- 4 Energía e industria (azul claro)
- 5 Agricultura, silvicultura y pesca (verde)
- 6 Comercio exterior y balanza de pagos (rojo)
- 7 Servicios y transportes (naranja)
- 8 Medio ambiente (turquesa)
- 9 Diversos (marrón)

SERIE

- A Anuarios
- B Coyuntura
- C Cuentas, encuestas y estadísticas
- D Estudios y análisis
- E Métodos
- F Estadísticas rápidas

GR Ταξινόμηση των δημοσιεύσεων της Eurostat

ΘΕΜΑ

- 1 Γενικές στατιστικές (βαθύ μπλε)
- 2 Οικονομία και δημοσιονομικά (βιολετί)
- 3 Πληθυσμός και κοινωνικές συνθήκες (κίτρινο)
- 4 Ενέργεια και βιομηχανία (μπλε)
- 5 Γεωργία, δάση και αλιεία (πράσινο)
- 6 Εξωτερικό εμπόριο και ισοζύγιο πληρωμών (κόκκινο)
- 7 Υπηρεσίες και μεταφορές (πορτοκαλί)
- 8 Περιβάλλον (τουρκουάζ)
- 9 Διάφορα (καφέ)

ΣΕΙΡΑ

- A Επετηρίδες
- B Συγκυρία
- C Λογαριασμοί, έρευνες και στατιστικές
- D Μελέτες και αναλύσεις
- E Μέθοδοι
- F Ταχείες στατιστικές

IT Classificazione delle pubblicazioni dell'Eurostat

TEMA

- 1 Statistiche generali (blu)
- 2 Economia e finanze (viola)
- 3 Popolazione e condizioni sociali (giallo)
- 4 Energia e industria (azzurro)
- 5 Agricoltura, foreste e pesca (verde)
- 6 Commercio estero e bilancia dei pagamenti (rosso)
- 7 Servizi e trasporti (arancione)
- 8 Ambiente (turchese)
- 9 Diversi (marrone)

SERIE

- A Annuari
- B Tendenze congiunturali
- C Conti, indagini e statistiche
- D Studi e analisi
- E Metodi
- F Note rapide

DA Klassifikation af Eurostats publikationer

EMNE

- 1 Almene statistikker (mørkeblå)
- 2 Økonomi og finanser (violet)
- 3 Befolkning og sociale forhold (gul)
- 4 Energi og industri (blå)
- 5 Landbrug, skovbrug og fiskeri (grøn)
- 6 Udenrigshandel og betalingsbalancer (rød)
- 7 Tjenesteydelser og transport (orange)
- 8 Miljø (turkis)
- 9 Diverse statistikker (brun)

SERIE

- A Årbøger
- B Konjunkturoversigter
- C Regnskaber, tællinger og statistikker
- D Undersøgelser og analyser
- E Metoder
- F Ekspresoversigter

EN Classification of Eurostat publications

THEME

- 1 General statistics (midnight blue)
- 2 Economy and finance (violet)
- 3 Population and social conditions (yellow)
- 4 Energy and industry (blue)
- 5 Agriculture, forestry and fisheries (green)
- 6 External trade and balance of payments (red)
- 7 Services and transport (orange)
- 8 Environment (turquoise)
- 9 Miscellaneous (brown)

SERIES

- A Yearbooks
- B Short-term trends
- C Accounts, surveys and statistics
- D Studies and analyses
- E Methods
- F Rapid reports

NL Classificatie van de publicaties van Eurostat

ONDERWERP

- 1 Algemene statistiek (donkerblauw)
- 2 Economie en financiën (paars)
- 3 Bevolking en sociale voorwaarden (geel)
- 4 Energie en industrie (blauw)
- 5 Landbouw, bosbouw en visserij (groen)
- 6 Buitenlandse handel en betalingsbalansen (rood)
- 7 Diensten en vervoer (oranje)
- 8 Milieu (turkoois)
- 9 Diverse statistieken (bruin)

SERIE

- A Jaarboeken
- B Conjunctuur
- C Rekeningen, enquêtes en statistieken
- D Studies en analyses
- E Methoden
- F Spoedberichten

DE Gliederung der Veröffentlichungen von Eurostat

THEMENKREIS

- 1 Allgemeine Statistik (Dunkelblau)
- 2 Wirtschaft und Finanzen (Violett)
- 3 Bevölkerung und soziale Bedingungen (Gelb)
- 4 Energie und Industrie (Blau)
- 5 Land- und Forstwirtschaft, Fischerei (Grün)
- 6 Außenhandel und Zahlungsbilanz (Rot)
- 7 Dienstleistungen und Verkehr (Orange)
- 8 Umwelt (Türkis)
- 9 Verschiedenes (Braun)

REIHE

- A Jahrbücher
- B Konjunktur
- C Konten, Erhebungen und Statistiken
- D Studien und Analysen
- E Methoden
- F Schnellberichte

FR Classification des publications d'Eurostat

THÈME

- 1 Statistiques générales (bleu nuit)
- 2 Économie et finances (violet)
- 3 Population et conditions sociales (jaune)
- 4 Énergie et industrie (bleu)
- 5 Agriculture, sylviculture et pêche (vert)
- 6 Commerce extérieur et balance des paiements (rouge)
- 7 Services et transports (orange)
- 8 Environnement (turquoise)
- 9 Divers (brun)

SÉRIE

- A Annuaire
- B Conjoncture
- C Comptes, enquêtes et statistiques
- D Études et analyses
- E Méthodes
- F Statistiques rapides

PT Classificação das publicações do Eurostat

TEMA

- 1 Estatísticas gerais (azul escuro)
- 2 Economia e finanças (violeta)
- 3 População e condições sociais (amarelo)
- 4 Energia e indústria (azul)
- 5 Agricultura, silvicultura e pesca (verde)
- 6 Comércio externo e balança de pagamentos (vermelho)
- 7 Serviços e transportes (laranja)
- 8 Ambiente (turquesa)
- 9 Diversos (castanho)

SÉRIE

- A Anuários
- B Conjuntura
- C Contas, inquéritos e estatísticas
- D Estudos e análises
- E Métodos
- F Estatísticas rápidas

Europäische Gemeinschaften – Kommission
European Communities – Commission
Communautés européennes – Commission

**Volkswirtschaftliche Gesamtrechnungen ESGV – Detaillierte Tabellen nach
Produktionsbereichen 1984-1989**
National accounts ESA – Detailed tables by branch 1984-1989
Comptes nationaux SEC – Tableaux détaillés par branche 1984-1989

Luxembourg: Office des publications officielles des Communautés européennes

1992 – 219 p. – 21,0 × 29,7 cm

Themenkreis 2: Wirtschaft und Finanzen (violette Hefte)
Reihe C: Konten, Erhebungen und Statistiken
Theme 2: Economy and finance (violet covers)
Series C: Accounts, surveys and statistics
Thème 2: Économie et finances (couverture violette)
Série C: Comptes, enquêtes et statistiques

ISBN 92-826-3875-8

Preis in Luxemburg (ohne MwSt.) • Price (excluding VAT) in Luxembourg •
Prix au Luxembourg (TVA exclue):
ECU 20

Detaillierte Ergebnisse der Volkswirtschaftlichen Gesamtrechnungen der Mitgliedstaaten. Dieser Band enthält die Ergebnisse der Waren- und Dienstleistungstransaktionen (Wertschöpfung, Einkommen aus unselbständiger Arbeit, Bruttoinvestitionen, letzter Verbrauch der privaten Haushalte) sowie eine Aufteilung der Beschäftigung nach Bereichen.

Detailed results of the national accounts of the member countries. Data are provided for the operations on goods and services (value-added, earnings of employees, gross fixed capital formation, final consumption of households) as well as the breakdown by branch of employment.

Résultats détaillés des comptes nationaux des pays membres. Le volume présente les données concernant les opérations sur biens et services (valeur ajoutée, rémunération des salariés, formation brute de capital fixe, consommation finale des ménages, ainsi que la ventilation par branche de l'emploi.

**Venta y suscripciones • Salg og abonnement • Verkauf und Abonnement • Πωλήσεις και συνδρομές
Sales and subscriptions • Vente et abonnements • Vendita e abbonamenti
Verkoop en abonnementen • Venda e assinaturas**

BELGIQUE / BELGIË

Moniteur belge / Belgisch Staatsblad
Rue de Louvain 42 / Leuvenseweg 42
1000 Bruxelles / 1000 Brussel
Tél. (02) 512 00 26
Fax 511 01 84
CCP / Postrekening 000-2005502-27

Autres distributeurs / Overige verkooppunten

Librairie européenne / Europese Boekhandel

Avenue Albert Jonnart 50 /
Albert Jonnartlaan 50
1200 Bruxelles / 1200 Brussel
Tél. (02) 734 02 81
Fax 735 08 60

Jean De Lannoy

Avenue du Roi 202 / Koningslaan 202
1060 Bruxelles / 1060 Brussel
Tél. (02) 538 51 69
Telex 63220 UNBOOK B
Fax (02) 538 08 41

CREDOC

Rue de la Montagne 34 / Bergstraat 34
Bte 11 / Bus 11
1000 Bruxelles / 1000 Brussel

DANMARK

J. H. Schultz Information A/S

EF-Publikationer

Ottiliavej 18
2500 Valby
Tlf. 36 44 22 66
Fax 36 44 01 41
Girokonto 6 00 08 86

BR DEUTSCHLAND

Bundesanzeiger Verlag

Breite Straße
Postfach 10 80 06
5000 Köln 1
Tél. (02 21) 20 29-0
Telex ANZEIGER BONN 8 882 595
Fax 20 29 278

GREECE/ΕΛΛΑΔΑ

G.C. Eleftheroudakis SA

International Bookstore
Nikis Street 4
10563 Athens
Tél. (01) 322 63 23
Telex 219410 ELEF
Fax 323 98 21

ESPAÑA

Boletín Oficial del Estado

Trafalgar, 27
28010 Madrid
Tél. (91) 44 82 135

Mundi-Prensa Libros, S.A.

Castelló, 37
28001 Madrid
Tél. (91) 431 33 99 (Libros)
431 32 22 (Suscripciones)
435 36 37 (Dirección)
Telex 49370-MPLI-E
Fax (91) 575 39 98

Sucursal:

Librería Internacional AEDOS

Consejo de Ciento, 391
08009 Barcelona
Tél. (93) 301 86 15
Fax (93) 317 01 41

Librería de la Generalitat de Catalunya

Rambra dels Estudis, 118 (Palau Moja)
08002 Barcelona
Tél. (93) 302 68 35
302 64 62
Fax (93) 302 12 99

FRANCE

**Journal officiel
Service des publications
des Communautés européennes**

26, rue Desaix
75727 Paris Cedex 15
Tél. (1) 40 58 75 00
Fax (1) 40 58 75 74

IRELAND

Government Supplies Agency

4-5 Harcourt Road
Dublin 2
Tél. (1) 61 31 11
Fax (1) 78 06 45

ITALIA

Licosa Spa

Via Duca di Calabria, 1/1
Casella postale 552
50125 Firenze
Tél. (055) 64 54 15
Fax 64 12 57
Telex 570466 LICOSA I
CCP 343 509

GRAND-DUCHÉ DE LUXEMBOURG

Messageries Paul Kraus

11, rue Christophe Plantin
2339 Luxembourg
Tél. 499 88 88
Telex 2515
Fax 499 88 84 44
CCP 49242-63

NEDERLAND

SDU Overheidsinformatie

Externe Fondsen
Postbus 20014
2500 EA 's-Gravenhage
Tél. (070) 37 89 911
Fax (070) 34 75 778

PORTUGAL

Imprensa Nacional

Casa da Moeda, EP
Rua D. Francisco Manuel de Melo, 5
1092 Lisboa Codex
Tél. (01) 69 34 14

**Distribuidora de Livros
Bertrand, Ld.ª**

Grupo Bertrand, SA
Rua das Terras dos Vales, 4-A
Apartado 37
2700 Amadora Codex
Tél. (01) 49 59 050
Telex 15798 BERDIS
Fax 49 60 255

UNITED KINGDOM

HMSO Books (PC 16)

HMSO Publications Centre
51 Nine Elms Lane
London SW8 5DR
Tél. (071) 873 2000
Fax GP3 873 8463
Telex 29 71 138

ÖSTERREICH

**Manz'sche Verlags-
und Universitätsbuchhandlung**

Kohlmarkt 16
1014 Wien
Tél. (0222) 531 61-0
Telex 11 25 00 BOX A
Fax (0222) 531 61-39

SUOMI

Akateeminen Kirjakauppa

Keskuskatu 1
PO Box 128
00101 Helsinki
Tél. (0) 121 41
Fax (0) 121 44 41

NORGE

Narvesen information center

Bertrand Narvesens vei 2
PO Box 6125 Etterstad
0602 Oslo 6
Tél. (2) 57 33 00
Telex 79668 NIC N
Fax (2) 68 19 01

SVERIGE

BTJ

Box 200
22100 Lund
Tél. (046) 18 00 00
Fax (046) 18 01 25

SCHWEIZ / SUISSE / SVIZZERA

OSEC

Stampfenbachstraße 85
8035 Zürich
Tél. (01) 365 54 49
Fax (01) 365 54 11

CESKOSLOVENSKO

NIS

Havelkova 22
13000 Praha 3
Tél. (02) 235 84 46
Fax 42-2-264775

MAGYARORSZÁG

Euro-Info-Service

Budapest I. Kir.
Attila út 93
1012 Budapest
Tél. (1) 56 82 11
Telex (22) 4717 AGINF H-61
Fax (1) 17 59 031

POLSKA

Business Foundation

ul. Krucza 38/42
00-512 Warszawa
Tél. (22) 21 99 93, 628-28-82
International Fax&Phone
(0-39) 12-00-77

JUGOSLAVIJA

Privredni Vjesnik

Bulevar Lenjina 171/XIV
11070 Beograd
Tél. (11) 123 23 40

CYPRUS

Cyprus Chamber of Commerce and Industry

Chamber Building
38 Grivas Dhigenis Ave
3 Deligiorgis Street
PO Box 1455
Nicosia
Tél. (2) 449500/462312
Fax (2) 458630

TÜRKIYE

**Pres Gazete Kitap Dergi
Pazarlama Dağıtım Ticaret ve sanayi
AŞ**

Narlıbahçe Sokak N. 15
Istanbul-Çağaloğlu
Tél. (1) 520 92 96 - 528 55 66
Fax 520 64 57
Telex 23822 DSVO-TR

CANADA

Renouf Publishing Co. Ltd

Mail orders — Head Office:
1294 Algoma Road
Ottawa, Ontario K1B 3W8
Tél. (613) 741 43 33
Fax (613) 741 54 39
Telex 0534783

Ottawa Store:

61 Sparks Street
Tél. (613) 238 89 85

Toronto Store:

211 Yonge Street
Tél. (416) 363 31 71

UNITED STATES OF AMERICA

UNIPUB

4611-F Assembly Drive
Lanham, MD 20706-4391
Tél. Toll Free (800) 274 4888
Fax (301) 459 0056

AUSTRALIA

Hunter Publications

58A Gipps Street
Collingwood
Victoria 3066

JAPAN

Kinokuniya Company Ltd

17-7 Shinjuku 3-Chome
Shinjuku-ku
Tokyo 160-91
Tél. (03) 3439-0121

Journal Department

PO Box 55 Chitose
Tokyo 156
Tél. (03) 3439-0124

**AUTRES PAYS
OTHER COUNTRIES
ANDERE LÄNDER**

**Office des publications officielles
des Communautés européennes**

2, rue Mercier
2985 Luxembourg
Tél. 49 92 81
Telex PUBOF LU 1324 b
Fax 48 85 73/48 68 17
CC bancaire BIL 8-109/6003/700

Preis in Luxemburg (ohne MwSt.) / Price (excluding VAT) in Luxembourg / Prix au Luxembourg, TVA exclue

ECU 20

	<p>OFICINA DE PUBLICACIONES OFICIALES DE LAS COMUNIDADES EUROPEAS KONTOR ET FOR DE EUROPAEISKE FÆLLESSKABERS OFFICIELLE PUBLIKATIONER AMT FÜR AMTLICHE VERÖFFENTLICHUNGEN DER EUROPÄISCHEN GEMEINSCHAFTEN ΥΠΗΡΕΣΙΑ ΕΠΙΣΗΜΩΝ ΕΚΔΟΣΕΩΝ ΤΩΝ ΕΥΡΩΠΑΪΚΩΝ ΚΟΙΝΟΤΗΤΩΝ OFFICE FOR OFFICIAL PUBLICATIONS OF THE EUROPEAN COMMUNITIES OFFICE DES PUBLICATIONS OFFICIELLES DES COMMUNAUTÉS EUROPÉENNES UFFICIO DELLE PUBBLICAZIONI UFFICIALI DELLE COMUNITÀ EUROPEE BUREAU VOOR OFFICIËLE PUBLIKATIES DER EUROPESE GEMEENSCHAPPEN SERVIÇO DAS PUBLICAÇÕES OFICIAIS DAS COMUNIDADES EUROPEIAS</p>	<p>ISBN 92-826-3875-8</p>	
<p>L-2985 Luxembourg</p>		<p>9 789282 638750</p>	