



REGNSKABER

Landbrug, skovbrug, enhedsværdier

GESAMTRECHNUNGEN

Landwirtschaft, Forstwirtschaft, Durchschnittserlöse

ECONOMIC ACCOUNTS

Agriculture, forestry, unit values

COMPTES ECONOMIQUES

Agriculture, sylviculture, valeurs unitaires

CONTI ECONOMICI

Agricoltura, silvicoltura, valori unitari

REKENINGEN

Landbouw, bosbouw, eenheidswaarden



DE EUROPÆISKE FÆLLESSKABERS STATISTISKE KONTOR
STATISTISCHES AMT DER EUROPÄISCHEN GEMEINSCHAFTEN
STATISTICAL OFFICE OF THE EUROPEAN COMMUNITIES
OFFICE STATISTIQUE DES COMMUNAUTÉS EUROPÉENNES
ISTITUTO STATISTICO DELLE COMUNITÀ EUROPEE
BUREAU VOOR DE STATISTIEK DER EUROPESE GEMEENSCHAPPEN

Luxembourg, Centre Européen, Boîte postale 1907 – Tél. 43011 Télex: Comeur Lu 3423
1049 Bruxelles, Bâtiment Berlaymont, Rue de la Loi 200 (Bureau de liaison) – Tél. 7358040

Denne publikation kan fås gennem salgsstederne nævnt på omslagets tredje side.

Diese Veröffentlichung ist bei den auf der dritten Umschlagseite aufgeführten Vertriebsstellen erhältlich.

This publication is obtainable from the sales agents mentioned on the inside back cover.

Pour obtenir cette publication, prière de s'adresser aux bureaux de vente dont les adresses sont indiquées à la page 3 de la couverture.

Per ottenere questa pubblicazione, si prega di rivolgersi agli uffici di vendita i cui indirizzi sono indicati in 3ª pagina di copertina.

Deze publikatie is verkrijgbaar bij verkoopkantoren waarvan de adressen op blz. 3 van het omslag vermeld zijn.

REGNSKABER

Landbrug, skovbrug, enhedsværdier

GESAMTRECHNUNGEN

Landwirtschaft, Forstwirtschaft, Durchschnittserlöse

ECONOMIC ACCOUNTS

Agriculture, forestry, unit values

COMPTES ECONOMIQUES

Agriculture, sylviculture, valeurs unitaires

CONTI ECONOMICI

Agricoltura, silvicoltura, valori unitari

REKENINGEN

Landbouw, bosbouw, eenheidswaarden

Manuskript afsluttet i februar 1979

Manuskript abgeschlossen im Februar 1979

Manuscript completed in February 1979

Manuscrit terminé en février 1979

Manoscritto terminato in febbraio 1979

Manuscript in februari 1979 afgesloten

Bibliografiske data er at finde bagest i denne publikation
Bibliographische Daten befinden sich am Ende der Veröffentlichung
A bibliographical slip can be found at the end of this volume
Une fiche bibliographique figure à la fin de l'ouvrage
Una scheda bibliografica figura alla fine del volume
Bibliografische data bevinden zich aan het einde van deze publikatie

Gengivelse af dette hæftes oplysninger er kun tilladt med kildeangivelse
Inhaltswiedergabe nur mit Quellennachweis gestattet
The data may not be reproduced without indication of the source
La reproduction des données est subordonnée à l'indication de la source
La riproduzione dei dati è subordinata alla citazione delle fonte
Het overnemen van gegevens is toegestaan, mits duidelijke bronvermelding

Printed in the FR of Germany 1979

ISBN 92-825-0779-3

Kat./cat.: CA-25-78-025-4A-C

	Side Seite
Tegn og forkortelser	IX
Omregningskurser	XII
Momssatser	XIII
Indledning	XXV
Landbrugets andel i bruttoværditilvæksten i faktorpriser	XXXIII
 A. Landbrugssektorregnskaber	
Skematisk fremstilling af landbrugets produktion	
Forklaringer	
A.1 Andele i EF's samlede endelige produktion (EUR 9)	2 – 9
A.1.0 1977 i løbende priser og vekselkurser	2 – 5
A.1.1 1973 i løbende priser og vekselkurser	6 – 9
A.2 Andele i det respektive lands samlede endelige produktion	10 – 25
A.2.0 1977 i løbende priser og vekselkurser	10 – 13
A.2.1 1973 i løbende priser og vekselkurser	14 – 17
A.2.2 1977 i priser og vekselkurser for 1970	18 – 21
A.2.3 1973 i priser og vekselkurser for 1973	22 – 25
A.3 Produktion, indkomstdannelse og faste investeringer i løbende priser og vekselkurser	26 – 65
A.3.0 EUR 9	26 – 29
A.3.1 Forbundsrepublikken Tyskland	30 – 33
A.3.2 Frankrig	34 – 37
A.3.3 Italien	38 – 41
A.3.4 Nederlandene	42 – 45
A.3.5 Belgien	46 – 49
A.3.6 Luxembourg	50 – 53
A.3.7 Det forenede Kongerige	54 – 57
A.3.8 Irland	58 – 61
A.3.9 Danmark	62 – 65
A.4 Produktion, indkomstdannelse og faste investeringer i priser og vekselkurser for 1970	66 – 101
A.4.1 Forbundsrepublikken Tyskland	66 – 69
A.4.2 Frankrig	70 – 73
A.4.3 Italien	74 – 77
A.4.4 Nederlandene	78 – 81
A.4.5 Belgien	82 – 85
A.4.6 Luxembourg	86 – 89
A.4.7 Det forenede Kongerige	90 – 93
A.4.8 Irland	94 – 97
A.4.9 Danmark	98 – 101
A.5 Produktion, indkomstdannelse og faste investeringer i løbende priser	102 – 137
A.5.1 Forbundsrepublikken Tyskland	102 – 105
A.5.2 Frankrig	106 – 109
A.5.3 Italien	110 – 113
A.5.4 Nederlandene	114 – 117
A.5.5 Belgien	118 – 121
A.5.6 Luxembourg	122 – 125
A.5.7 Det forenede Kongerige	126 – 129
A.5.8 Irland	130 – 133
A.5.9 Danmark	134 – 137

Zeichen und Abkürzungen	
Umrechnungskurse	
Mehrwertsteuersätze	
Vorbemerkungen	
Anteil der Landwirtschaft an der Bruttowertschöpfung zu Faktorkosten	
 A. Landwirtschaftliche Gesamtrechnung	
Schematische Darstellungen der landwirtschaftlichen Endproduktion	
Erläuterungen	
A.1 Anteile an der gesamten Endproduktion der EG (EUR 9)	
A.1.0 1977 in jeweiligen Preisen und Wechselkursen	
A.1.1 1973 in jeweiligen Preisen und Wechselkursen	
A.2 Anteile an der gesamten Endproduktion des jeweiligen Landes	
A.2.0 1977 in jeweiligen Preisen und Wechselkursen	
A.2.1 1973 in jeweiligen Preisen und Wechselkursen	
A.2.2 1977 in Preisen und Wechselkursen von 1970	
A.2.3 1973 in Preisen und Wechselkursen von 1970	
A.3 Produktion, Einkommensentstehung und Anlageinvestitionen in jeweiligen Preisen und Wechselkursen	
A.3.0 EUR 9	
A.3.1 BR Deutschland	
A.3.2 Frankreich	
A.3.3 Italien	
A.3.4 Niederlande	
A.3.5 Belgien	
A.3.6 Luxemburg	
A.3.7 Vereinigtes Königreich	
A.3.8 Irland	
A.3.9 Dänemark	
A.4 Produktion, Einkommensentstehung und Anlageinvestitionen in Preisen und Wechselkursen von 1970	
A.4.1 BR Deutschland	
A.4.2 Frankreich	
A.4.3 Italien	
A.4.4 Niederlande	
A.4.5 Belgien	
A.4.6 Luxemburg	
A.4.7 Vereinigtes Königreich	
A.4.8 Irland	
A.4.9 Dänemark	
A.5 Produktion, Einkommensentstehung und Anlageinvestitionen in jeweiligen Preisen	
A.5.1 BR Deutschland	
A.5.2 Frankreich	
A.5.3 Italien	
A.5.4 Niederlande	
A.5.5 Belgien	
A.5.6 Luxemburg	
A.5.7 Vereinigtes Königreich	
A.5.8 Irland	
A.5.9 Dänemark	

A.6	Produktion, indkomstdannelse og faste investeringer i priser for 1970	138 – 173
A.6.1	Forbundsrepublikken Tyskland	138 – 141
A.6.2	Frankrig	142 – 145
A.6.3	Italien	146 – 149
A.6.4	Nederlandene	150 – 153
A.6.5	Belgien	154 – 157
A.6.6	Luxembourg	158 – 161
A.6.7	Det forenede Kongerige	162 – 165
A.6.8	Irland	166 – 169
A.6.9	Danmark	170 – 173

B. Skovbrugssektorregnskaber

B.1	Produktion, indkomstdannelse og faste investeringer – til gældende priser og vekselkurser – til gældende priser	176 – 182
B.1.0	Forbundsrepublikken Tyskland	176
B.1.1	Frankrig	177
B.1.2	Italien	178
B.1.3	Belgien	179
B.1.4	Luxembourg	180
B.1.5	Det forenede Kongerige	181
B.1.6	Danmark	182
B.2	Produktion, indkomstdannelse og faste investeringer – til priser og vekselkurser for 1970 – til priser for 1970	183 – 189
B.2.0	Forbundsrepublikken Tyskland	183
B.2.1	Frankrig	184
B.2.2	Italien	185
B.2.3	Belgien	186
B.2.4	Luxembourg	187
B.2.5	Det forenede Kongerige	188
B.2.6	Danmark	189

C. Enhedsværdier

191 – 197

Landbrugsstatistiske publikationer

- A. Efter år
- B. Efter emne

Publikationer fra De europæiske Fællesskabers statistiske Kontor

A.6	Produktion, Einkommensentstehung und Anlageinvestitionen in Preisen von 1970
A.6.1	BR Deutschland
A.6.2	Frankreich
A.6.3	Italien
A.6.4	Niederlande
A.6.5	Belgien
A.6.6	Luxemburg
A.6.7	Vereinigtes Königreich
A.6.8	Irland
A.6.9	Dänemark

B. Forstwirtschaftliche Gesamtrechnung

B.1	Produktion, Einkommensentstehung und Anlageinvestitionen – in jeweiligen Preisen und Wechselkursen – in jeweiligen Preisen
B.1.0	BR Deutschland
B.1.1	Frankreich
B.1.2	Italien
B.1.3	Belgien
B.1.4	Luxemburg
B.1.5	Vereinigtes Königreich
B.1.6	Dänemark
B.2	Produktion, Einkommensentstehung und Anlageinvestitionen – in Preisen und Wechselkursen von 1970 – in Preisen von 1970
B.2.0	BR Deutschland
B.2.1	Frankreich
B.2.2	Italien
B.2.3	Belgien
B.2.4	Luxemburg
B.2.5	Vereinigtes Königreich
B.2.6	Dänemark

C. Durchschnittserlöse

Agrarstatistische Veröffentlichungen

- A. Nach Jahrgängen
- B. Nach Sachgebieten

Veröffentlichungen des Statistischen Amtes der Europäischen Gemeinschaften

Table of contents

	Page
Symbols and abbreviations	X
Conversion rates	XII
Rates of VAT	XIII
Preliminary remarks	XXVII/XXIX
Proportion of agriculture in the gross value added at factor cost	XXXIII
 A. Agricultural accounts	
Schematic representation of final production of agriculture	
Notes	
A.1 Proportion of the overall final production of the EC (EUR 9)	2 – 9
A.1.0 1977 at current prices and current exchange rates	2 – 5
A.1.1 1973 at current prices and current exchange rates	6 – 9
A.2 Proportion of the overall final production of each country	10 – 25
A.2.0 1977 at current prices and current exchange rates	10 – 13
A.2.1 1973 at current prices and current exchange rates	14 – 17
A.2.2 1977 at 1970 prices and 1970 exchange rates	18 – 21
A.2.3 1973 at 1970 prices and 1970 exchange rates	22 – 25
A.3 Production, origin of income and fixed capital formation at current prices and current exchange rates	26 – 65
A.3.0 EUR 9	26 – 29
A.3.1 Federal Republic of Germany	30 – 33
A.3.2 France	34 – 37
A.3.3 Italy	38 – 41
A.3.4 Netherlands	42 – 45
A.3.5 Belgium	46 – 49
A.3.6 Luxembourg	50 – 53
A.3.7 United Kingdom	54 – 57
A.3.8 Ireland	58 – 61
A.3.9 Denmark	62 – 65
A.4 Production, origin of income and fixed capital formation at 1970 prices and 1970 exchange rates	66 – 101
A.4.1 Federal Republic of Germany	66 – 69
A.4.2 France	70 – 73
A.4.3 Italy	74 – 77
A.4.4 Netherlands	78 – 81
A.4.5 Belgium	82 – 85
A.4.6 Luxembourg	86 – 89
A.4.7 United Kingdom	90 – 93
A.4.8 Ireland	94 – 97
A.4.9 Denmark	98 – 101
A.5 Production, origin of income and fixed capital formation at current prices	102 – 137
A.5.1 Federal Republic of Germany	102 – 105
A.5.2 France	106 – 109
A.5.3 Italy	110 – 113
A.5.4 Netherlands	114 – 117
A.5.5 Belgium	118 – 121
A.5.6 Luxembourg	122 – 125
A.5.7 United Kingdom	126 – 129
A.5.8 Ireland	130 – 133
A.5.9 Denmark	134 – 137

Table des matières

Abréviations et signes employés	
Taux de conversion	
Taux de la taxe sur la valeur ajoutée	
Remarques préliminaires	
Contribution de l'agriculture à la valeur ajoutée brute au coût des facteurs	
 A. Comptes de l'agriculture	
Présentation schématique de la production agricole finale	
Notes explicatives	
A.1 Part dans la production finale totale de la CE (EUR 9)	
A.1.0 1977 aux prix et taux de change courants	
A.1.1 1973 aux prix et taux de change courants	
A.2 Part dans la production finale totale de chaque pays	
A.2.0 1977 aux prix et taux de change courants	
A.2.1 1973 aux prix et taux de change courants	
A.2.2 1977 aux prix et taux de change de 1970	
A.2.3 1973 aux prix et taux de change de 1970	
A.3 Production, formation de revenu et formation de capital fixe aux prix et taux de change courants	
A.3.0 EUR 9	
A.3.1 RF d'Allemagne	
A.3.2 France	
A.3.3 Italie	
A.3.4 Pays-Bas	
A.3.5 Belgique	
A.3.6 Luxembourg	
A.3.7 Royaume-Uni	
A.3.8 Irlande	
A.3.9 Danemark	
A.4 Production, formation de revenu et formation de capital fixe aux prix et taux de change de 1970	
A.4.1 RF d'Allemagne	
A.4.2 France	
A.4.3 Italie	
A.4.4 Pays-Bas	
A.4.5 Belgique	
A.4.6 Luxembourg	
A.4.7 Royaume-Uni	
A.4.8 Irlande	
A.4.9 Danemark	
A.5 Production, formation de revenu et formation de capital fixe aux prix courants	
A.5.1 RF d'Allemagne	
A.5.2 France	
A.5.3 Italie	
A.5.4 Pays-Bas	
A.5.5 Belgique	
A.5.6 Luxembourg	
A.5.7 Royaume-Uni	
A.5.8 Irlande	
A.5.9 Danemark	

A.6	Production, origin of income and fixed capital formation at 1970 prices	138 – 173
A.6.1	Federal Republic of Germany	138 – 141
A.6.2	France	142 – 145
A.6.3	Italy	146 – 149
A.6.4	Netherlands	150 – 153
A.6.5	Belgium	154 – 157
A.6.6	Luxembourg	158 – 161
A.6.7	United Kingdom	162 – 165
A.6.8	Ireland	166 – 169
A.6.9	Denmark	170 – 173

B. Forestry accounts

B.1	Production, origin of income and fixed capital formation – at current prices and current exchange rates – at current prices	176 – 182
B.1.0	Federal Republic of Germany	176
B.1.1	France	177
B.1.2	Italy	178
B.1.3	Belgium	179
B.1.4	Luxembourg	180
B.1.5	United Kingdom	181
B.1.6	Denmark	182
B.2	Production, origin of income and fixed capital formation – at 1970 prices and 1970 exchange rates – at 1970 prices	183 – 189
B.2.0	Federal Republic of Germany	183
B.2.1	France	184
B.2.2	Italy	185
B.2.3	Belgium	186
B.2.4	Luxembourg	187
B.2.5	United Kingdom	188
B.2.6	Denmark	189

C. Unit values

191 – 197

Publication of Agricultural Statistics

- A. By year
- B. By subject

Publications of the Statistical Office of the European Communities

A.6 Production, formation de revenu et formation de capital fixe aux prix de 1970

A.6.1	RF d'Allemagne	138 – 141
A.6.2	France	142 – 145
A.6.3	Italie	146 – 149
A.6.4	Pays-Bas	150 – 153
A.6.5	Belgique	154 – 157
A.6.6	Luxembourg	158 – 161
A.6.7	Royaume-Uni	162 – 165
A.6.8	Irlande	166 – 169
A.6.9	Danemark	170 – 173

B. Comptes de la sylviculture

B.1	Production, formation de revenu et formation de capital fixe – aux prix et taux de change courants – aux prix courants	176 – 182
B.1.0	RF d'Allemagne	176
B.1.1	France	177
B.1.2	Italie	178
B.1.3	Belgique	179
B.1.4	Luxembourg	180
B.1.5	Royaume-Uni	181
B.1.6	Danemark	182
B.2	Production, formation de revenu et formation de capital fixe – aux prix et taux de change de 1970 – aux prix de 1970	183 – 189
B.2.0	RF d'Allemagne	183
B.2.1	France	184
B.2.2	Italie	185
B.2.3	Belgique	186
B.2.4	Luxembourg	187
B.2.5	Royaume-Uni	188
B.2.6	Danemark	189

C. Valeurs unitaires

Publications sur la Statistique Agricole

- A. Par années
- B. Par matières

Publications de l'Office statistique des Communautés européennes

	Pagina Bladz.
Segni e abbreviazioni	XI
Tassi di conversione	XII
Tassi dell'imposta sul valore aggiunto	XIII
Osservazioni preliminari	XXXI
Contributo dell'agricoltura al valore aggiunto lordo al costo dei fattori	XXXIII
 A. Conti dell'agricoltura	
Rappresentazione schematica della produzione finale agricola	
Note esplicative	
A.1 Quote nella produzione finale totale delle CE (EUR 9)	2 - 9
A.1.0 1977 a prezzi e tassi di cambio correnti	2 - 5
A.1.1 1973 a prezzi e tassi di cambio correnti	6 - 9
A.2 Quote nella produzione finale totale di ogni paese	10 - 25
A.2.0 1977 a prezzi e tassi di cambio correnti	10 - 13
A.2.1 1973 a prezzi e tassi di cambio correnti	14 - 17
A.2.2 1977 a prezzi e tassi di cambio del 1970	18 - 21
A.2.3 1973 a prezzi e tassi di cambio del 1970	22 - 25
A.3 Produzione, formazione del reddito e investimenti fissi a prezzi e tassi di cambio correnti	26 - 65
A.3.0 EUR 9	26 - 29
A.3.1 RF di Germania	30 - 33
A.3.2 Francia	34 - 37
A.3.3 Italia	38 - 41
A.3.4 Paesi Bassi	42 - 45
A.3.5 Belgio	46 - 49
A.3.6 Lussemburgo	50 - 53
A.3.7 Regno Unito	54 - 57
A.3.8 Irlanda	58 - 61
A.3.9 Danimarca	62 - 65
A.4 Produzione, formazione del reddito e investimenti fissi a prezzi e tassi di cambio del 1970	66 - 101
A.4.1 RF di Germania	66 - 69
A.4.2 Francia	70 - 73
A.4.3 Italia	74 - 77
A.4.4 Paesi Bassi	78 - 81
A.4.5 Belgio	82 - 85
A.4.6 Lussemburgo	86 - 89
A.4.7 Regno Unito	90 - 93
A.4.8 Irlanda	94 - 97
A.4.9 Danimarca	98 - 101
A.5 Produzione, formazione del reddito e investimenti fissi a prezzi correnti	102 - 137
A.5.1 RF di Germania	102 - 105
A.5.2 Francia	106 - 109
A.5.3 Italia	110 - 113
A.5.4 Paesi Bassi	114 - 117
A.5.5 Belgio	118 - 121
A.5.6 Lussemburgo	122 - 125
A.5.7 Regno Unito	126 - 129
A.5.8 Irlanda	130 - 133
A.5.9 Danimarca	134 - 137

Tekens en afkortingen
Omrekeningsleutel
Belastingtarief op toegevoegde waarde
Voorafgaande opmerkingen
Aandeel van de landbouw in de bruto toegevoegde waarde tegen factorkosten

A. Landbouwrekeningen

Schematische voorstelling van de eindproductie van de landbouw

Toelichtingen

A.1 Aandelen in de totale eindproductie van de EG (EUR 9)
A.1.0 1977 in lopende prijzen en wisselkoersen
A.1.1 1973 in lopende prijzen en wisselkoersen
A.2 Aandelen in de totale eindproductie van elk land
A.2.0 1977 in lopende prijzen en wisselkoersen
A.2.1 1973 in lopende prijzen en wisselkoersen
A.2.2 1977 in prijzen en wisselkoersen van 1970
A.2.3 1973 in prijzen en wisselkoersen van 1970
A.3 Productie, inkomensvorming en investeringen in vaste activa in lopende prijzen en wisselkoersen
A.3.0 EUR 9
A.3.1 BR Duitsland
A.3.2 Frankrijk
A.3.3 Italië
A.3.4 Nederland
A.3.5 België
A.3.6 Luxemburg
A.3.7 Verenigd Koninkrijk
A.3.8 Ierland
A.3.9 Denemarken
A.4 Productie, inkomensvorming en investeringen in vaste activa in prijzen en wisselkoersen van 1970
A.4.1 BR Duitsland
A.4.2 Frankrijk
A.4.3 Italië
A.4.4 Nederland
A.4.5 België
A.4.6 Luxemburg
A.4.7 Verenigd Koninkrijk
A.4.8 Ierland
A.4.9 Denemarken
A.5 Productie, inkomensvorming en investeringen in vaste activa in lopende prijzen
A.5.1 BR Duitsland
A.5.2 Frankrijk
A.5.3 Italië
A.5.4 Nederland
A.5.5 België
A.5.6 Luxemburg
A.5.7 Verenigd Koninkrijk
A.5.8 Ierland
A.5.9 Denemarken

A.6	Produzione, formazione del reddito e investimenti fissi a prezzi del 1970	138 – 173
A.6.1	RF di Germania	138 – 141
A.6.2	Francia	142 – 145
A.6.3	Italia	146 – 149
A.6.4	Paesi Bassi	150 – 153
A.6.5	Belgio	154 – 157
A.6.6	Lussemburgo	158 – 161
A.6.7	Regno Unito	162 – 165
A.6.8	Irlanda	166 – 169
A.6.9	Danimarca	170 – 173

B. Conti della siveicoltura

B.1	Produzione, formazione del reddito e investimenti fissi – a prezzi e tassi di cambio correnti – a prezzi correnti	176 – 182
B.1.0	RF di Germania	176
B.1.1	Francia	177
B.1.2	Italia	178
B.1.3	Belgio	179
B.1.4	Lussemburgo	180
B.1.5	Regno Unito	181
B.1.6	Danimarca	182
B.2	Produzione, formazione del reddito e investimenti fissi – a prezzi e tassi di cambio del 1970 – a prezzi del 1970	183 – 189
B.2.0	RF di Germania	183
B.2.1	Francia	184
B.2.2	Italia	185
B.2.3	Belgio	186
B.2.4	Lussemburgo	187
B.2.5	Regno Unito	188
B.2.6	Danimarca	189

C. Valori unitari

191 – 197

Pubblicazioni di statistica agraria

- A. Per anni
- B. Per materie

Pubblicazioni dell'Istituto statistico delle Comunità europee

A.6	Productie, inkomensvorming en investeringen in vaste activa in prijzen van 1970	138 – 173
-----	---	-----------

A.6.1	BR Duitsland	138 – 141
A.6.2	Frankrijk	142 – 145
A.6.3	Italië	146 – 149
A.6.4	Nederland	150 – 153
A.6.5	België	154 – 157
A.6.6	Luxemburg	158 – 161
A.6.7	Verenigd Koninkrijk	162 – 165
A.6.8	Ierland	166 – 169
A.6.9	Denemarken	170 – 173

B. Bosbouwrekeningen

B.1	Productie, inkomensvorming en investeringen in vaste activa – in lopende prijzen en wisselkoersen – in lopende prijzen	176 – 182
B.1.0	BR Duitsland	176
B.1.1	Frankrijk	177
B.1.2	Italië	178
B.1.3	België	179
B.1.4	Luxemburg	180
B.1.5	Verenigd Koninkrijk	181
B.1.6	Denemarken	182
B.2	Productie, inkomensvorming en investeringen in vaste activa – in prijzen en wisselkoersen van 1970 – in prijzen van 1970	183 – 189
B.2.0	BR Duitsland	183
B.2.1	Frankrijk	184
B.2.2	Italië	185
B.2.3	België	186
B.2.4	Luxemburg	187
B.2.5	Verenigd Koninkrijk	188
B.2.6	Denemarken	189

C. Eenheidswaarden

Publikaties over de landbouwstatistiek

- A. Naar jaren
- Naar inhoud

Publikaties van het Bureau voor de Statistiek der Europese Gemeenschappen

Tegn og forkortelser

Verwendete Zeichen und Abkürzungen

Nul	—	Nichts
Mindre end det halve af den anvendte enhed	0	Weniger als die Hälfte der verwendeten Einheit
Oplysning foreligger ikke	:	Kein Nachweis vorhanden
Usikre eller anslåede tal	≠	Unsichere oder geschätzte Angabe
Foreløbige tal	prov./p	Vorläufige Angabe
Skønsmæssigt angivet af Eurostat	*	Schätzung des Eurostat
Ikke andetsteds anført	a.n.g./n.d.a.	Anderweitig nicht genannt
Nye eller korrigerede tal	r	Neu aufgenommene oder berichtigte Angabe
Gennemsnit	M/Ø	Durchschnitt
Vejet gennemsnit	MP/ØP	Gewogener Durchschnitt
Procent	%	Prozentsatz
Procentuelle variation	% AT	Prozentuale Veränderung
Gennemsnitlig årlig stigning	AM	Durchschnittlicher jährlicher Zuwachs
Brud i sammenlignelighed	⊥	Bruch beim methodischen Vergleich
Europæisk regningsenhed	ERE/EUA/UCE	Europäische Rechnungseinheit
Tyske mark	DM	Deutsche Mark
Franske francs	FF	Französischer Franc
Lire	LIT	Lira
Gylden	HFL	Gulden
Belgiske francs	BFR	Belgischer Franc
Luxembourgske francs	LFR	Luxemburger Franc
Pund sterling	UKL	Pfund Sterling
Irske pund	IRL	Irishes Pfund
Danske kroner	DKR	Dänische Krone
US-dollars	\$	US-Dollar
Million	Mio	Million
Milliard	Mrd	Milliarde
Metrisk ton	t	Metrische Tonne
Millioner metriske tons	Mt	Millionen metrische Tonnen
Hektoliter	hl	Hektoliter
Millioner hektoliter	Mhl	Millionen Hektoliter
Hektar	ha	Hektar
Millioner hektar	Mha	Millionen Hektar
Millimeter	mm	Millimeter
Celsiusgrader	°C	Grad Celsius
Motor-hestekraft	PS/Ch	Motorleistung in Pferdestärken
Udnyttet landbrugsareal	LF/SAU	Landwirtschaftlich genutzte Fläche
Storkreatur-enhed	GVE/UGB	Großvieheinheit
Kreatur-enhed	VE/UB	Vieheinheit
Trækraft-enhed	ZK/UT	Zugrafteinheit
Årlig arbejdsenhed	JAE/UTA	Jahresarbejdsenhed
De seks oprindelige EF-medlemsstater i alt	EUR 6	Ursprüngliche Mitgliedsländer, insgesamt
EF-medlemsstaterne i alt	EUR 9	Mitgliedsländer, insgesamt
De europæiske Fællesskabers statistiske Kontor	EUROSTAT	Statistisches Amt der Europäischen Gemeinschaften
De europæiske Fællesskaber	CE/EC	Europäische Gemeinschaften
Oversøiske amter	DOM	Überseedepartements
Belgisk-Luxembourgske Økonomiske Union	UEBL/BLEU/BLWU	Belgisch-Luxemburgische Wirtschaftsunion
Organisationen for økonomisk Samarbejde og Udvikling	OECD/OCDE	Organisation für wirtschaftliche Zusammenarbeit und Entwicklung
FN's Fødevarer- og Landbrugsorganisation	FAO	Food and Agriculture Organization of the United Nations
Den internationale Valutafond	FMI/IMF	Internationaler Währungsfonds

Symbols and abbreviations used
Signes et abréviations employés

Nil	—	Néant
Data less than half the unit used	0	Donnée inférieure à la moitié de l'unité utilisée
No data available	:	Donnée non disponible
Uncertain or estimated data	≠	Donnée incertaine ou estimée
Provisional data	prov./p	Donnée provisoire
Estimate made by Eurostat	*	Estimation de l'Eurostat
Not otherwise specified	a.n.g./n.d.a.	Non dénommé ailleurs
New or revised data	r	Donnée nouvelle ou révisée
Average	M/Ø	Moyenne
Weighted average	MP/ØP	Moyenne pondérée
Percentage	%	Pourcentage
Percentage variation	% AT	Pourcentage de variation
Average annual growth	AM	Accroissement moyen annuel
Break in the comparability	⊥	Rupture dans la comparabilité
European unit of account	ERE/EUA/UCE	Unité de compte européenne
Deutsche Mark	DM	Deutsche Mark
French franc	FF	Franc français
Italian lire	LIT	Lire italienne
Florin (guilder)	HFL	Florin
Belgian franc	BFR	Franc belge
Luxembourg franc	LFR	Franc luxembourgeois
Pound sterling	UKL	Livre sterling
Irish pound	IRL	Livre irlandaise
Danish crown	DKR	Couronne danoise
US dollar	\$	Dollar US
Million	Mio	Million
1 000 million	Mrd	Milliard
Tonnes	t	Tonne métrique
Million tonnes	Mt	Million de tonnes métriques
Hectolitre	hl	Hectolitre
Million hectolitres	Mhl	Million d'hectolitres
Hectare	ha	Hectare
Million hectares	Mha	Million d'hectares
Millimetre	mm	Millimètre
Degree Celsius	°C	Degré Celsius
Power	PS/Ch	Puissance-moteur en chevaux
Agricultural area used	LF/SAU	Superficie agricole utilisée
Livestock unit	GVE/UGB	Unité de gros-bétail
Livestock unit	VE/UB	Unité-bétail
Traction unit	ZK/UT	Unité de traction
Annual work unit	JAE/UTA	Unité de travail-année
Total of the first six countries of the EC	EUR 6	Ensemble des six premiers pays membres des CE
Total of the member countries of the EC	EUR 9	Ensemble des pays membres des CE
Statistical Office of the European Communities	EUROSTAT	Office Statistique des Communautés Européennes
European Communities	CE/EC	Communautés Européennes
Overseas 'Départements'	DOM	Départements d'Outre-Mer
Belgo-Luxembourg Economic Union	UEBL/BLEU/BLWU	Union Économique Belgo-Luxembourgeoise
Organization for Economic Cooperation and Development	OECD/OCDE	Organisation de Coopération et de Développement Économiques
Food and Agriculture Organization of the United Nations	FAO	Food and Agriculture Organization of the United Nations
International Monetary Fund	FMI/IMF	Fonds Monétaire International

Segni e abbreviazioni convenzionali

Gebruikte tekens en afkortingen

Il fenomeno non esiste	—	Nul
Dato inferiore alla metà dell'unità indicata	0	Minder dan de helft van de gebruikte eenheid
Dato non disponibile	:	Geen gegevens beschikbaar
Dato incerto o stima	±	Onzekere of geschatte gegevens
Dato provvisorio	prov./p	Voorlopige gegevens
Stima dell'Eurostat	*	Schatting van Eurostat
Non denominato altrove	a.n.g./n.d.a.	Nergens anders vermeld
Dato nuovo o riveduto	r	Nieuw of herzien cijfer
Media	M/Ø	Gemiddelde
Media ponderata	MP/ØP	Gewogen gemiddelde
Percentuale	%	Percentage
Percentuale di variazione	% AT	Veranderingspercentage
Incremento medio annuo	AM	Jaarlijks gemiddelde groei
Interruzione della comparabilità	⊥	Breuk in de vergelijkbaarheid
Unità di conto europea	ERE/EUA/UCE	Europese rekeneenheid
Marco tedesco	DM	Duitse mark
Franco francese	FF	Franse frank
Lira italiana	LIT	Lire
Fiorino	HFL	Gulden
Franco belga	BFR	Belgische frank
Franco lussemburghese	LFR	Luxemburgse frank
Lira sterlina	UKL	Pond sterling
Lira irlandese	IRL	Iers pond
Corona danese	DKR	Deense kroon
Dollaro USA	\$	US Dollar
Milione	Mio	Miljoen
Miliardo	Mrd	Miljard
Tonnellata metrica	t	Metrieke tonnen
Milioni di tonnellate metriche	Mt	Miljoen metrieke tonnen
Ettolitro	hl	Hectoliter
Milioni di ettolitri	Mhl	Miljoen hectoliter
Ettaro	ha	Hectare
Milioni di ettari	Mha	Miljoen hectare
Millimetro	mm	Millimeter
Grado Celsius	°C	Graad Celsius
Potenza-cavalli	PS/Ch	Paardekracht
Superficie agricola utilizzata	LF/SAU	Gebruikte landbouwoppervlakte
Unità-bestiamo grosso	GVE/UGB	Grootvee-eenheid
Unità-bestiamo	VE/UB	Vee-eenheid
Unità di trazione	ZK/UT	Trekkrachtenheid
Unità lavorativa annua	JAE/UTA	Jaararbeidseenheid
Insieme dei primi sei paesi membri delle CE	EUR 6	Totaal van de zes eerste Lid-Staten van de EG
Insieme dei paesi membri delle CE	EUR 9	Totaal van de Lid-Staten van de EG
Istituto Statistico delle Comunità Europee	EUROSTAT	Bureau voor de Statistiek der Europese Gemeenschappen
Comunità Europee	CE/EC	Europese Gemeenschappen
«Départements» d'Oltre-Mare	DOM	Overzeese „Departementen”
Unione Economica Belgo-Lussemburghese	UEBL/BLEU/BLWU	Belgisch-Luxemburgse Economische Unie
Organizzazione di Cooperazione e di sviluppo Economico	OECD/OCDE	Organisatie voor Economische Samenwerking en Ontwikkeling
Food and Agriculture Organization of the United Nations	FAO	Food and Agriculture Organization of the United Nations
Fondo Monetario Internazionale	FMI/IMF	Internationaal Monetair Fonds

**Werte der Europäischen Rechnungseinheit (ERE)
Values of the European unit of account (EUA)**

**Valeurs de l'unité de compte européenne (UCE)
Valori dell'unità di conto europea (UCE)**

BR Deutschland		France		Italia		Nederland		UEBL/BLEU		United Kingdom		Ireland		Danmark		USA		EUR 9	
100 ERE =	100 DM =	100 UCE =	100 FF =	100 UCE =	100 LIT =	100 ERE =	100 HFL =	100 UCE =	100 $\frac{BFR}{LFR}$ =	100 EUA =	100 UKL =	100 EUA =	100 IRL =	100 ERE =	100 DKR =	100 EUA =	100 \$ =	100 EUA =	100 Eur =
... DM	... ERE	... FF	... UCE	... LIT	... UCE	... HFL	... ERE	... BFR/LFR	... UCE	... UKL	... EUA	... IRL	... EUA	... DKR	... EUA	... \$... EUA	... Eur	... EUA

Durchschnittswerte je Kalenderjahr / Valeurs moyennes par année civile

Average values per calendar year / Valori medi per anno calendario

1955	483,774	20,6708	403,145	24,8050	71990,0	0,138908	437,700	22,8467	5759,21	1,73634	41,1372	243,089	41,1372	243,089	795,595	12,5692	115,184	86,8118	115,184	86,8176
1956	483,774	20,6708	403,145	24,8080	71990,0	0,138908	437,700	22,8467	5759,21	1,73634	41,1372	243,089	41,1372	243,089	795,595	12,5692	115,184	86,8118	115,184	86,8176
1957	474,793	21,0618	425,453	23,5044	70653,7	0,141535	429,574	23,2789	5652,30	1,76919	40,3735	247,687	40,3735	247,687	780,825	12,8070	113,046	88,4596	113,017	88,4823
1958	460,614	21,7102	461,264	21,6796	68543,8	0,145892	416,745	23,9955	5483,50	1,82365	39,1678	255,312	39,1678	255,312	757,507	13,2012	109,670	91,1826	109,670	91,1826
1959	443,605	22,5426	521,454	19,1771	66012,6	0,151486	401,357	24,9155	5281,01	1,89358	37,7215	265,101	37,7215	265,101	729,535	13,7074	105,621	94,6781	105,620	94,6790
1960	443,605	22,5426	521,454	19,1771	66012,6	0,151486	401,357	24,9155	5281,01	1,89358	37,7215	265,101	37,7215	265,101	729,535	13,7074	105,621	94,6781	105,620	94,6790
1961	430,742	23,2158	526,950	18,9771	66708,4	0,149906	389,854	25,6506	5336,67	1,87383	38,1191	262,336	38,1191	262,336	737,224	13,5644	106,734	93,6909	106,737	93,6882
1962	427,921	23,3688	528,168	18,9334	66862,6	0,149560	387,268	25,8219	5349,01	1,86950	38,2073	261,730	38,2073	261,730	738,928	13,5331	106,981	93,4745	106,980	93,4753
1963	427,921	23,3688	528,168	18,9334	66862,6	0,149560	387,268	25,8219	5349,01	1,86950	38,2073	261,730	38,2073	261,730	738,928	13,5331	106,981	93,4745	106,980	93,4753
1964	427,921	23,3688	528,168	18,9334	66862,6	0,149560	387,268	25,8219	5349,01	1,86950	38,2073	261,730	38,2073	261,730	738,928	13,5331	106,981	93,4745	106,980	93,4753
1965	427,921	23,3688	528,168	18,9334	66862,6	0,149560	387,268	25,8219	5349,01	1,86950	38,2073	261,730	38,2073	261,730	738,928	13,5331	106,981	93,4745	106,980	93,4753
1966	427,921	23,3688	528,168	18,9334	66862,6	0,149560	387,268	25,8219	5349,01	1,86950	38,2073	261,730	38,2073	261,730	738,928	13,5331	106,981	93,4745	106,980	93,4753
1967	425,924	23,4784	525,703	19,0221	66550,6	0,150261	385,461	25,9430	5324,04	1,87827	38,7652	257,963	38,7652	257,963	742,293	13,4718	106,482	93,9126	106,460	93,9320
1968	411,554	24,2981	507,967	19,6863	64305,2	0,155508	372,456	26,8488	5144,42	1,94385	42,8702	233,262	42,8702	233,262	771,663	12,9590	102,889	97,1921	102,888	97,1927
1969	402,622	24,8372	529,027	18,9026	63886,6	0,156527	370,032	27,0269	5110,93	1,95659	42,5912	234,790	42,5912	234,790	766,640	13,0439	102,219	97,8292	102,212	97,8359
1970	374,138	26,7281	567,767	17,6129	63889,5	0,156520	370,049	27,0234	5111,16	1,95650	42,5931	234,780	42,5931	234,780	766,675	13,0433	102,223	97,8253	102,223	97,8252
1971	364,566	27,4299	577,214	17,3246	64741,4	0,154460	365,750	27,3411	5086,63	1,96594	42,8583	233,327	42,8583	233,327	775,264	12,8999	104,776	95,4417	102,336	97,7175
1972	357,681	27,9579	565,717	17,6767	65426,4	0,152843	359,991	27,7785	4936,11	2,02587	44,8941	222,746	44,8941	222,746	778,909	12,8385	112,178	89,1440	102,238	97,715
1973	327,644	30,5209	546,775	18,2891	71646,0	0,139575	342,853	29,1670	4780,09	2,09201	50,2321	199,076	50,2321	199,076	741,598	13,4844	123,173	81,1866	98,3112	101,718
1974	308,352	32,4305	573,386	17,4403	77574,3	0,128908	320,224	31,2281	4639,94	2,15520	50,9803	196,154	50,9803	196,154	725,927	13,7755	119,270	83,8434	95,4980	104,714
1975	304,939	32,7934	532,923	18,7997	80954,5	0,123526	313,490	31,8989	4556,90	2,19447	56,0026	178,563	56,0026	178,563	712,266	14,0397	124,077	80,5951	93,8341	106,571
1976	281,545	35,5183	534,486	18,7096	93015,0	0,107509	295,515	33,8392	4316,54	2,31667	62,1578	160,881	62,1578	160,881	676,176	14,7890	111,805	89,4414	88,2561	113,307
1977	264,831	37,7599	560,607	17,8378	100678,5	0,099326	280,010	35,7130	4088,26	2,44603	65,3701	152,975	65,3701	152,975	685,567	14,5865	114,112	87,6332	83,9820	119,073

Mehrwertsteuersätze
Rates of Value Added Tax

Taux de la taxe sur la valeur ajoutée
Tassi dell'imposta sul valore aggiunto

Erzeugerpreise landwirtschaftlicher Produkte
Producer prices of agricultural products

Prix à la production des produits agricoles
Prezzi alla produzione dei prodotti agricoli

Regelsystem ¹⁾ Standard system ¹⁾		Régime normal ¹⁾ Regime normale ¹⁾	
Besteuerbare Erzeugnisse Taxable products	Sätze Rates Taux Tassi	seit / since depuis / dal	Produits imposables Prodotti imponibili
BR Deutschland	Ermäßigter Satz / Reduced rate : <ul style="list-style-type: none"> Die meisten Erzeugnisse / Most products 	5 % 1.1.1968 5,5 % 1.7.1968 6 % 1.1.1978	Taux réduit / Tasso ridotto : <ul style="list-style-type: none"> La plupart des produits / La maggior parte dei prodotti
	Normalsteuersatz / Standard rate : <ul style="list-style-type: none"> Weinmost, Getränke, Dienstleistungen / Grape must, beverages, services 	10 % 1.1.1968 11 % 1.7.1968 12 % 1.1.1978	Taux normal / Tasso normale : <ul style="list-style-type: none"> Moût de vin, boissons, services / Mosto di vino, bevande, servizi
<p>N.B. Ab 1. Januar 1970 hat ein der Regelbesteuerung unterliegender Landwirt die Möglichkeit, von seiner Mehrwertsteuerschuld (über die abzugsfähige Vorsteuer hinaus) einen sogenannten Aufwertungsteilausgleich abzuziehen (3%, ab 1.1.1976: 2,5%, ab 1.1.1977: 2% und ab 1.1.1978: 1,5%).</p> <p>Since 1 January 1970, farmers to whom the standard system applies may deduct from their VAT liability not only the VAT paid at earlier stages but also an amount allowed as partial compensation for the revaluation. This amount was reduced from 3% to 2,5% on 1.1.1976, to 2% on 1.1.1977 and to 1,5% on 1.1.1978.</p>		<p>N.B. Depuis le 1^{er} janvier 1970, l'agriculteur au régime normal peut déduire de sa dette fiscale TVA (outre la TVA payée sur ses achats) un montant compensatoire partiel de réévaluation. Ce montant de 3% a été réduit à 2,5% le 1.1.1976, à 2% le 1.1.1977 et à 1,5% le 1.1.1978.</p> <p>Dal 1^o gennaio 1970, l'agricoltura sottoposta a regime normale può detrarre dal suo debito fiscale IVA (oltre all'IVA corrisposta sugli acquisti) un importo compensativo parziale della rivalutazione. Questo importo, inizialmente fissato al 3% è stato ridotto al 2,5% dall'1.1.1976, al 2% dall'1.1.1977 e all'1,5% dall'1.1.1978.</p>	
France	Ermäßigter Satz / Reduced rate : <ul style="list-style-type: none"> Alle Erzeugnisse außer Wein / All products except wine 	6 % 1.1.1968 7 % 1.12.1968 7,5 % 1.1.1970 7 % 1.1.1973	Taux réduit / Tasso ridotto : <ul style="list-style-type: none"> Tous les produits sauf le vin / Tutti i prodotti eccetto il vino
	Mittlerer Satz / Intermediate rate : <ul style="list-style-type: none"> Wein / Wine 	13 % 1.1.1968 15 % 1.12.1968 17,6 % 1.1.1970	Taux intermédiaire / Tasso intermedio : <ul style="list-style-type: none"> Vin / Vino
	Mittlerer Satz / Intermediate rate → Normalsteuersatz / Standard rate : <ul style="list-style-type: none"> Wein / Wine 	17,6 % 1.1.1977	Taux intermédiaire / Tasso intermedio → Taux normal / Tasso normale : <ul style="list-style-type: none"> Vin / Vino
<p>N.B. Bis zum 31.12.1969 bezogen sich diese Sätze auf Preise einschließlich MwSt. – Ab 1.1.1970 beziehen sich diese Sätze auf Preise ausschließlich MwSt. / Until 31.12.1969 these rates applied to prices inclusive of VAT. From 1.1.1970 these rates apply to prices exclusive of VAT.</p>		<p>N.B. Jusqu'au 31.12.1969 les taux s'appliquent aux prix TVA comprise – A partir du 1.1.1970 les taux s'appliquent aux prix hors TVA / Fino al 31.12.1969 i tassi si applicano ai prezzi IVA inclusa. Dall'1.1.1970 i tassi si applicano ai prezzi IVA esclusa.</p>	

¹⁾ Das „Regelsystem“ sieht für die Landwirtschaft gewisse Vereinfachungen gegenüber den für die übrigen Wirtschaftszweige angewandten Bedingungen vor / The 'standard system' provides certain simplifications for the agricultural sector as compared with the conditions applying to other economic sectors.

N.B. Die Angaben betreffen die Landwirtschaft in engerem Sinne, also nicht z.B. die Forstwirtschaft. Nur die wichtigsten Erzeugnisse werden beispielshalber aufgeführt / The data relate to agriculture in the strict sense of the term, excluding e.g. forestry. Only the most important products are indicated by way of illustration.

¹⁾ Le «régime normal» comporte pour l'agriculture certaines simplifications par rapport aux conditions applicables aux autres secteurs économiques / Se raffrontato alle condizioni applicabili agli altri settori economici, il «regime normale» comporta per l'agricoltura una serie di semplificazioni.

N.B. Les données concernent l'agriculture au sens restreint et non p. ex. la sylviculture. Seuls les produits les plus importants ont été mentionnés à titre d'exemples / I dati si riferiscono all'agricoltura in senso stretto (essi escludono ad esempio la silvicoltura). Sono stati menzionati a titolo di esempio solo i prodotti più importanti.

Mehrwertsteuersätze
Rates of Value Added Tax

Taux de la taxe sur la valeur ajoutée
Tassi dell'imposta sul valore aggiunto

Erzeugerpreise landwirtschaftlicher Produkte
Producer prices of agricultural products

Prix à la production des produits agricoles
Prezzi alla produzione dei prodotti agricoli

Regelsystem ¹⁾ Standard system ¹⁾		Régime normal ¹⁾ Regime normale ¹⁾		
Besteuerbare Erzeugnisse Taxable products		Sätze Rates Taux Tassi	seit / since depuis / dal	Produits imposables Prodotti imponibili
Italia	Ermäßigter Satz / Reduced rate: <ul style="list-style-type: none"> • Getreide (Ausnahme: Saatgut und Rohreis), Rohmilch / Cereals (except seed and paddy rice) untreated milk 	1 %	1.1.1973	Taux réduit / Tasso ridotto: <ul style="list-style-type: none"> • Céréales (sauf semences et riz brut), lait cru / Cereali (eccetto sementi e riso greggio), latte crudo • Riz brut, légumes frais et secs, pommes de terre, fruits frais et secs, oléagineux pour huile alimentaire, huile d'olive, œufs, beurre et fromage / Riso greggio, ortaggi freschi e secchi, patate, frutta fresca e secca, semi oleosi per oli alimentari, olio d'oliva, uova, burro e formaggio
	<ul style="list-style-type: none"> • Rohreis, Frisch- und Trockengemüse, Kartoffeln, frisches und getrocknetes Obst, Ölsamen für Speiseöl, Olivenöl, Eier, Butter und Käse / Paddy rice, fresh and dried vegetables, potatoes, fresh and dried fruit, oilseeds for the production of edible oil, olive oil, eggs, butter and cheese 	3 %	1.1.1973	
	Mittlerer Satz / Intermediate rate: <ul style="list-style-type: none"> • Alle übrigen oben nicht aufgeführten Produkte / All other products n.e.s. 	6 %	1.1.1973	
Niederland	Ermäßigter Satz / Reduced rate: <ul style="list-style-type: none"> • Die meisten Erzeugnisse / Most products 	4 %	1.1.1969	Taux réduit / Tasso ridotto: <ul style="list-style-type: none"> • La plupart des produits / La maggior parte dei prodotti Taux normal / Tasso normale → Taux réduit / Tasso ridotto: <ul style="list-style-type: none"> • Fleurs, plantes ornementales, bulbes, produits des pépinières / Fiori, piante ornamentali, bulbi, prodotti di vivai
	Normalsteuersatz / Standard rate → Ermäßigter Satz / Reduced rate: <ul style="list-style-type: none"> • Blumen, Zierpflanzen, Blumenzwiebeln, Baumschulerzeugnisse / Flowers, ornamental plants, bulbs, nursery plants 	12 % 14 % 16 % 4 %	1.1.1969 1.1.1971 1.1.1973 1.1.1975	
Belgique / Belgîe	Ermäßigter Satz / Reduced rate: <ul style="list-style-type: none"> • Die meisten Erzeugnisse / Most products 	6 %	1.1.1971	Taux réduit / Tasso ridotto: <ul style="list-style-type: none"> • La plupart des produits / La maggior parte dei prodotti Taux normal / Tasso normale: <ul style="list-style-type: none"> • Fleurs / Fiori
	Normalsteuersatz / Standard rate: <ul style="list-style-type: none"> • Blumen / Flowers 	18 % 16 %	1.1.1971 1.1.1978	

¹⁾ Das „Regelsystem“ sieht für die Landwirtschaft gewisse Vereinfachungen gegenüber den für die übrigen Wirtschaftszweige angewandten Bedingungen vor / The 'standard system' provides certain simplifications for the agricultural sector as compared with the conditions applying to other economic sectors.

¹⁾ Le «régime normal» comporte pour l'agriculture certaines simplifications par rapport aux conditions applicables aux autres secteurs économiques / Se raffrontato alle condizioni applicabili agli altri settori economici, il «regime normale» comporta per l'agricoltura una serie di semplificazioni.

Mehrwertsteuersätze
Rates of Value Added Tax

Taux de la taxe sur la valeur ajoutée
Tassi dell'imposta sul valore aggiunto

Erzeugerpreise landwirtschaftlicher Produkte
Producer prices of agricultural products

Prix à la production des produits agricoles
Prezzi alla produzione dei prodotti agricoli

		Regelsystem 1) Standard system 1)		Régime normal 1) Regime normale 1)	
		Besteuerbare Erzeugnisse Taxable products	Sätze Rates Taux Tassi	seit / since depuis / dal	Produits imposables Prodotti imponibili
Luxembourg	Ermäßigter Satz / Reduced rate: • Die meisten Erzeugnisse und Dienstleistungen / Most products and services		4 % 5 %	1.1.1970 1.1.1971	Taux réduit / Tasso ridotto: • La plupart des produits et services / La maggior parte dei prodotti e servizi
	Nulltarif / Zero rate: • Erzeugnisse, die im allgemeinen der Ernährung und Fütterung dienen einschl. der hierfür verwen- deten Vorprodukte (Saat- und Pflanzgut, Tiere) / Products generally used for human or animal consumption including certain animals, seed and plants used for producing food		0 %	1.4.1973	Taux zéro / Tasso zero: • Les produits généralement utilisés pour l'alimenta- tion humaine et animale y compris les semences, les plants et les animaux utilisés à cette fin / I pro- dotti normalmente destinati all'alimentazione umana e animale, ivi compresi sementi, piante e animali utilizzati a tal fine
United Kingdom	Normalsteuersatz / Standard rate: • Alle übrigen Güter und Dienstleistungen / All other products and services		10 % 8 %	1.4.1973 29.7.1974	Taux normal / Tasso normale: • Tous les autres produits et services / Tutti gli altri prodotti e servizi
	Ausgenommen / Exempt: • Pferde / Horses • Windhunde / Greyhounds		1 % exempt 5,26 % exempt	1.1.1972 3.9.1973 1.1.1972 3.9.1973	Exemptés / Esenti: • Chevaux / Cavalli • Lévrier / Levrier
Ireland	Nulltarif / Zero rate: • Pflanzliche Erzeugnisse / Vegetable products		5,26 % 0 %	1.1.1972 3.9.1973	Taux zéro / Tasso zero: • Produits végétaux / Prodotti vegetali
	Ermäßigte Sätze / Reduced rates: • Lebendvieh Rinder, Schafe u. Schweine / Live- stock cattle, sheep and pigs • Übriges Lebendvieh einschl. Geflügel u. Fische / Other live animals incl. poultry and fish Schlaktkörper / carcasses Rohwolle, Rosshaar, Borsten, Federn, Häute und Felle / Unprocessed wool, horsehair, bristles, feathers, hides and skins		1 % 5,26 % 6,75 % 10 %	1.1.1972 1.1.1972 3.9.1973 1.3.1976	Taux réduits / Tassi ridotti: • Cheptel vif bovins, ovins et porcins / Bestiame vivo bovini, ovini e suini • Autre cheptel vif y compris volaille et poissons / Altro bestiame vivo compresi pollame e pesce Carcasse / Mezzene Laine brute, crins de cheval, soies, plumes, cuirs et peaux / Lana grezza; crini di cavallo, setole, piume, cuoio e pelli
Danmark	Normalsteuersatz / Standard rate: • Alle Erzeugnisse / All products		10 % 12,5 % 15 % 9,25 % 15 % 18 % 20,25 %	3.7.1967 1.4.1968 29.6.1970 29.9.1975 1.3.1976 3.10.1977 1.10.1978	Taux normal / Tasso normale: • Tous les produits / Tutti i prodotti
		1) Das „Regelsystem“ sieht für die Landwirtschaft gewisse Vereinfachungen gegenüber den für die übrigen Wirtschaftszweige angewandten Bedingungen vor / The 'standard system' provides certain simplifications for the agricultural sector as compared with the conditions applying to other economic sectors.		1) Le «régime normal» comporte pour l'agriculture certaines simplifications par rapport aux conditions applicables aux autres secteurs économiques / Se raffrontato alle condizioni applicabili agli altri settori economici, il «regime normale» comporta per l'agricoltura una serie di semplificazioni.	

Mehrwertsteuersätze
Rates of Value Added Tax

Taux de la taxe sur la valeur ajoutée
Tassi dell'imposta sul valore aggiunto

Erzeugerpreise landwirtschaftlicher Produkte
Producer prices of agricultural products

Prix à la production des produits agricoles
Prezzi alla produzione dei prodotti agricoli

Pauschalierungssystem ¹⁾ Flat rate system ¹⁾		Régime forfaitaire ¹⁾ Regime forfettario ¹⁾	
Besteuerbare Erzeugnisse Taxable products	Sätze Rates Taux Tassi	seit / since depuis / dal	Produits imposables Prodotti imponibili
BR Deutschland	<ul style="list-style-type: none"> Die meisten Erzeugnisse / Most products 	5 % 1.1.1968 8 % 1.1.1970 9 % 1.1.1975 8,5 % 1.1.1976 8 % 1.1.1977 8 % 1.1.1978	<ul style="list-style-type: none"> La plupart des produits / La maggior parte dei prodotti
	<ul style="list-style-type: none"> Weinmost, Getränke, Dienstleistungen / Grape must, beverages, services 	10 % 1.1.1968 11 % 1.7.1968 12 % 1.1.1978	<ul style="list-style-type: none"> Moût de vin, boissons, services / Mosto di vino, bevande, servizi
<p>N.B. Am 1.1.1970 wurde als Aufwertungsteilgleich der Pauschalierungssatz um 3% erhöht. Dieser Ausgleich wurde am 1.1.1976 auf 2,5%, am 1.1.1977 auf 2% und am 1.1.1978 auf 1,5% reduziert. On 1.1.1976 the flat rate was increased by 3% as partial compensation for the revaluation. This compensatory rate was reduced to 2,5% on 1.1.1976, to 2% on 1.1.1977 and to 1,5% on 1.1.1978.</p>		<p>N.B. Depuis le 1.1.1970 le taux forfaitaire a été relevé de 3% à titre de compensation partielle de réévaluation. Cette compensation a été réduite à 2,5% à partir du 1.1.1976, à 2% à partir du 1.1.1977 et à 1,5% à partir du 1.1.1978. Dall'1.1.1970 il tasso forfettario è stato aumentato del 3% a titolo di compensazione parziale della rivalutazione. Questo importo è stato ridotto al 2,5% dall'1.1.1976, al 2% dall'1.1.1977 e all'1,5% dall'1.1.1978.</p>	
France	<ul style="list-style-type: none"> Alle pflanzlichen Erzeugnisse / All vegetable products 	2 % 1.1.1968 2,4 % 1.1.1969 3,1 % 1.1.1974	<ul style="list-style-type: none"> Tous les produits végétaux / Tutti i prodotti vegetali
	<p>Aber 4,1% in 1974 bei Verkäufen über eine Produzentenvereinigung / But 4,1% in 1974 for sales through a producer association.</p>		<p>Mais 4,1% en 1974 pour les ventes par l'intermédiaire d'un groupement de producteurs / Ma 4,1% nel 1974 per le vendite effettuate tramite associazioni di produttori</p>
	<ul style="list-style-type: none"> Aber 2,9% in 1977, 1978 und 1979 bei Verkäufen von Obst, Gemüse und Wein über eine Produzentenvereinigung / But 2,9% in 1977, 1978 and 1979 for sales of fruit, vegetables and wine through a producer association. 	2,4 % 1.1.1975	<p>Mais 2,9% en 1977, 1978 et 1979 pour les ventes de fruits et légumes et de vins par l'intermédiaire d'un groupement de producteurs / Ma 2,9% nel 1977, 1978 e 1979 per le vendite di frutta, ortaggi e vini effettuate tramite una associazione di produttori.</p>
	<ul style="list-style-type: none"> Alle tierischen Erzeugnisse / All animal products 	3 % 1.1.1968 3,5 % 1.1.1969 4,5 % 1.1.1973	<ul style="list-style-type: none"> Tous les produits animaux / Tutti i prodotti animali
<p>Aber 5,2% in 1974 bei Verkäufen über eine Produzentenvereinigung / But 5,2% in 1974 for sales through a producer association.</p>	4,2 % 1.1.1974 3,5 % 1.1.1975	<p>Mais 5,2% en 1974 pour les ventes par l'intermédiaire d'un groupement de producteurs / Ma 5,2% nel 1974 per le vendite effettuate tramite una associazione di produttori.</p>	
<ul style="list-style-type: none"> Eier, Geflügel und Schweine bei Verkäufen über eine Produzentenvereinigung / Eggs, poultry and pig sales through a producer association 	4 % 1.1.1968 4,7 % 1.1.1969 5,5 % 1.1.1973 5,4 % 1.1.1974 4,7 % 1.1.1975	<ul style="list-style-type: none"> Œufs, volailles et porcs pour les ventes par l'intermédiaire d'un groupement de producteurs / Uova, pollame e suini per le vendite effettuate tramite una associazione di produttori. 	
<p>N.B. Der Landwirt verkauft ausschließlich MwSt.; er zahlt jedoch die seine Einkäufe belastende MwSt. Als Ausgleich erhält er im Laufe des folgenden Jahres aufgrund von Belegen eine Rückerstattung in Höhe der angegebenen, auf seine Verkäufe zu berechnenden Sätze / The farmer sells his products exclusive of VAT, but pays VAT on his purchases. Subject to the production of substantiating documents, he receives back as compensation in the course of the following year an amount equal to the above tax rates applied to his sales turnover.</p>		<p>N.B. L'agriculteur vend hors TVA; il paie cependant la TVA sur ses achats. En compensation, il reçoit au cours de l'année qui suit, sur justification, un remboursement égal aux pourcentages indiqués, applicables au chiffre d'affaires de ses ventes / L'agricoltore vende al netto dell'IVA; egli deve corrispondere tuttavia l'IVA sugli acquisti. In compenso, egli riceve nel corso dell'anno seguente, su documenti giustificativi, un rimborso corrispondente alle percentuali indicate, applicabili al fatturato delle sue vendite.</p>	
<p>¹⁾ Die im Agrarbereich geltenden Pauschalierungssysteme sollen die beim Einkauf von landwirtschaftlichen Betriebsmitteln bezahlte Mehrwertsteuer pauschal kompensieren / The flat rate systems applying to the agricultural sector are all intended to provide a flat rate compensation for the VAT paid on purchase of the means of agricultural production.</p>		<p>¹⁾ Les régimes forfaitaires, applicables au secteur agricole, ont tous comme but de compenser forfaitairement les charges de la taxe sur la valeur ajoutée supportées sur les achats des moyens de production agricole / I regimi forfettari applicabili al settore agricolo sono intesi a compensare forfettariamente l'imposta sul valore aggiunto pagata sugli acquisti dei mezzi di produzione agricola.</p>	

Mehrwertsteuersätze
Rates of Value Added Tax

Taux de la taxe sur la valeur ajoutée
Tassi dell'imposta sul valore aggiunto

Erzeugerpreise landwirtschaftlicher Produkte
Producer prices of agricultural products

Prix à la production des produits agricoles
Prezzi alla produzione dei prodotti agricoli

		Pauschalierungssystem ¹⁾ Flat rate system ¹⁾		Régime forfaitaire ¹⁾ Regime forfettario ¹⁾	
		Besteuerbare Erzeugnisse Taxable products	Sätze Rates Taux Tassi	seit / since depuis / dal	Produits imposables Prodotti imponibili
Italien	<ul style="list-style-type: none"> • Getreide (Ausnahme: Saatgut und Rohreis), Rohmilch / Cereals (except seed and paddy rice), untreated milk 		1 %	1.1.1973	<ul style="list-style-type: none"> • Céréales (sauf semences et riz brut), lait cru / Cereali (eccetto sementi e riso greggio), latte crudo
	<ul style="list-style-type: none"> • Rohreis, Frisch- und Trockengemüse, Kartoffeln, frisches und getrocknetes Obst, Ölsamen für Speiseöl, Olivenöl, Eier, Butter und Käse / Paddy rice, fresh and dried vegetables, potatoes, fresh and dried fruits, oilseeds of the production of edible oil, olive oil, eggs, butter and cheese 		3 %	1.1.1973	<ul style="list-style-type: none"> • Riz brut, légumes frais et secs, pommes de terre, fruits frais et secs, oléagineux pour huile alimentaire, huile d'olive, œufs, beurre et fromage / Riso greggio, ortaggi freschi e secchi, frutta fresca e secca, semi oleosi per oli alimentari, olio d'oliva, uova, burro, formaggio
	<ul style="list-style-type: none"> • Alle übrigen, oben nicht aufgeführten Produkte / All other products 		6 %	1.1.1973	<ul style="list-style-type: none"> • Tous les autres produits non mentionnés ci-dessus / Tutti gli altri prodotti non menzionati qui sopra
Niederlande	<ul style="list-style-type: none"> • Alle Erzeugnisse ausschl. Blumen, Zierpflanzen, Blumenzwiebeln, Baumschulerzeugnissen; ab 1.1.1975 einschl. dieser Produkte / All products except flowers, ornamental plants, bulbs and nursery plants; from 1.1.1975, inclusive of these products 		4 %	1.1.1969	<ul style="list-style-type: none"> • Tous les produits à l'exclusion des fleurs, plantes ornementales, bulbes; produits des pépinières; à partir du 1.1.1975 à l'inclusion de ces produits / Tutti i prodotti esclusi i fiori, le piante ornamentali, bulbi, prodotti di vivai; dall' 1.1.1975 inclusi anche detti prodotti
			4,44 %	1.1.1973	
			6,67 %	17.9.1973	
			4,44 %	1.5.1974	
			4,71 %	1.10.1976	
Belgien / Belgien	<ul style="list-style-type: none"> • Die meisten Erzeugnisse / Most products • Blumen / Flowers <p>N.B. Der Landwirt zahlt die seine Einkäufe belastende MwSt. Seine Verkäufe unterliegen seit Einführung der MwSt. einem Satz von 6%. Davon erhielt der Landwirt vom Käufer jedoch bis zum 31.12.1974 nur die angegebenen 5% bzw. 5,5% als pauschalen Ausgleichsbetrag. Den Rest schuldete der Käufer dem Staat / The farmer pays VAT on his purchases. Since the introduction of VAT a 6% rate has been levied on his sales. However, until 31.12.1974, the farmer received from the purchaser only the flat rate compensatory amount calculated at the rates shown i.e. first 5% and then 5,5%. The purchaser owed the balance to the State.</p>		5 %	1.1.1971	<ul style="list-style-type: none"> • La plupart des produits / La maggior parte dei prodotti • Fleurs / Fiori <p>N.B. L'agriculteur paie la TVA sur ses achats. Depuis l'introduction de la TVA ses ventes sont frappées d'une taxe de 6%. Jusqu'au 31.12.1974 cependant, l'agriculteur ne recevait sur cette taxe, de la part de l'acheteur, que le montant forfaitaire compensatoire calculé successivement aux taux indiqués de 5%, puis de 5,5%. Le montant restant était dû par l'acheteur à l'État / L'agricoltore corrisponde l'IVA sui suoi acquisti. Dall'introduzione dell'IVA le sue vendite erano tassate al 6%. Fino al 31.12.1974 però, l'agricoltore riceveva di questa tassa — da parte dell'acquirente — solo l'importo forfettario compensativo calcolato successivamente al tasso indicato del 5% e del 5,5%. Il rimanente doveva essere versato allo Stato dall'acquirente.</p>
			5,5 %	1.7.1971	
			6 %	1.1.1975	
			18 %	1.1.1971	
Luxemburg	<ul style="list-style-type: none"> • Die meisten Erzeugnisse / Most products 		4 %	1.1.1970	<ul style="list-style-type: none"> • La plupart des produits / La maggior parte dei prodotti
			5 %	1.1.1971	

¹⁾ Die im Agrarbereich geltenden Pauschalierungssysteme sollen die beim Einkauf von landwirtschaftlichen Betriebsmitteln bezahlte Mehrwertsteuer pauschal kompensieren / The flat rate systems applying to the agricultural sector are all intended to provide a flat rate compensation for the VAT paid on purchase of the means of agricultural production.

¹⁾ Les régimes forfaitaires, applicables au secteur agricole, ont tous comme but de compenser forfaitairement les charges de la taxe sur la valeur ajoutée supportées sur les achats des moyens de production agricole / I regimi forfettari applicabili al settore agricolo sono intesi a compensare forfettariamente l'imposta sul valore aggiunto pagata sugli acquisti dei mezzi di produzione agricola.

Mehrwertsteuersätze
Rates of Value Added Tax

Taux de la taxe sur la valeur ajoutée
Tassi dell'imposta sul valore aggiunto

Erzeugerpreise landwirtschaftlicher Produkte
Producer prices of agricultural products

Prix à la production des produits agricoles
Prezzi alla produzione dei prodotti agricoli

	Pauschalierungssystem ¹⁾ Flat rate system ¹⁾			Régime forfaitaire ¹⁾ Regime forfettario ¹⁾
	Besteuerbare Erzeugnisse Taxable products	Sätze Rates Taux Tassi	seit / since depuis / dal	Produits imposables Prodotti imponibili
United Kingdom	<ul style="list-style-type: none"> Kein Pauschalierungssystem / No flat rate system 	—	—	<ul style="list-style-type: none"> Pas de régime forfaitaire / Nessun regime forfettario
Ireland	<ul style="list-style-type: none"> Die meisten Landwirte fallen unter dieses System / The majority of farmers operates under this system. Kaufte ab 1. November 1972 eine „eingeschriebene“ Person landwirtschaftliche Erzeugnisse von einem „uneingeschriebenen“ Landwirt, dann war sie berechtigt, 1% des an den Landwirt gezahlten Preises von der eigenen Mehrwertsteuerschuld aus ihren Verkäufen abzuziehen. / From 1 November, 1972, a 'registered' person purchasing agricultural products from an 'unregistered' farmer was entitled to deduct 1 per cent of the price paid to the farmer from his own liability for value-added tax on his sales. Diese Bestimmung wurde außer Kraft gesetzt / This arrangement was discontinued. für Rindviehverkäufe am 1. März 1975 / for cattle sales on 1 March 1975. für die übrigen landwirtschaftlichen Erzeugnisse am 1. März 1976 / for all other farm products on 1 March 1976. 	1%	1.11.1972	<ul style="list-style-type: none"> La plupart des agriculteurs opère sous ce régime / La maggior parte degli agricoltori opera sotto questo regime. A partir du 1^{er} novembre 1972, une personne enregistrée achetant des produits agricoles à un agriculteur «non-enregistré» avait le droit de déduire 1% du prix payé à cet agriculteur de sa propre dette fiscale sur ses ventes / Dal 1^o novembre 1972, una persona «iscritta» che acquistava dei prodotti agricoli ad un agricoltore «non iscritto» aveva il diritto di dedurre dal suo contributo fiscale sulle vendite una somma pari all'1% del prezzo pagato. Ce règlement a été suspendu / Questo regolamento è stato sospeso. pour les ventes de bétail à partir du 1^{er} mars 1975 / per le vendite di bestiame dal 1^o marzo 1975. pour les autres produits agricoles à partir du 1^{er} mars 1976 / per gli altri prodotti agricoli dal 1^o marzo 1976.
Danmark	<ul style="list-style-type: none"> Kein Pauschalierungssystem, aber das Regelsystem ist nicht verbindlich für Betriebe mit einem Umsatz von weniger als 5000 DKr / No flat rate system, but the standard system is not obligatory for holdings with a turnover of less than DKr 5000 Ab 1.10.1978 weniger als 10000 DKr / From 1.10.1978 less than 10000 DKr 	—	—	<ul style="list-style-type: none"> Pas de régime forfaitaire, mais le régime normal n'est pas obligatoire pour les exploitations ayant un chiffre d'affaires inférieur à 5000 DKr / Nessun regime forfettario, ma il regime normale non è obbligatorio per le aziende agricole con fatturato inferiore a 5000 DKr A partir du 1.10.1978 inférieur à 1000 DKr / A partire dall'1.10.1978 inferiore a 10000 DKr
¹⁾ Die im Agrarbereich geltenden Pauschalierungssysteme sollen die beim Einkauf von landwirtschaftlichen Betriebsmitteln bezahlte Mehrwertsteuer pauschal kompensieren / The flat rate systems applying to the agricultural sector are all intended to provide a flat rate compensation for the VAT paid on purchase of the means of agricultural production.		¹⁾ Les régimes forfaitaires, applicables au secteur agricole, ont tous comme but de compenser forfaitairement les charges de la taxe sur la valeur ajoutée supportées sur les achats des moyens de production agricole / I regime forfettari applicabili al settore agricolo sono intesi a compensare forfettariamente l'imposta sul valore aggiunto pagata sugli acquisti dei mezzi di produzione agricola.		

Mehrwertsteuersätze
Rates of Value Added Tax

Taux de la taxe sur la valeur ajoutée
Tassi dell'imposta sul valore aggiunto

Einkaufspreise landwirtschaftlicher Betriebsmittel

Prix d'achat des moyens de production agricole

Purchase prices of the means of agricultural production

Prezzi d'acquisto dei mezzi di produzione agricola

	Besteuerbare Erzeugnisse Taxable products	Sätze Rates Taux Tassi	seit / since depuis / dal	Produits imposables Prodotti imponibili
BR Deutschland	Nullsatz / Zero rate: • Käufe und Pacht landwirtschaftlicher Grundstücke / Purchases and leases of agricultural lands	0 %	1.1.1968	Taux zéro / Tasso zero: • Achats et fermage de fonds agricoles / Acquisti e affitti di fondi rustici
	Ermäßigter Satz / Reduced rate: • Betriebsmittel landwirtschaftlicher Herkunft (Futtermittel, Saat, Pflanzgut, Nutz- und Zuchtvieh) / Production means of agricultural origin (feedstuffs, seed and seedlings, livestock)	5 % 5,5 % 6 %	1.1.1968 1.7.1968 1.1.1978	Taux réduit / Tasso ridotto: • Moyens de production en provenance de l'agriculture (aliments des animaux, semences et plants, animaux d'élevage) / Mezzi di produzione di origine agricola (mangimi, sementi e piante, animali d'allevamento)
	Normalsteuersatz / Standard rate: • Betriebsmittel industrieller Herkunft (Handeldünger, Pflanzenschutzmittel, Energie, Gebäude und Maschinen, Baustoffe und Zubehör) / Production means of industrial origin (fertilizers, pesticides, energy, buildings and machinery, construction materials and accessories)	10 % 11 % 12 %	1.1.1968 1.7.1968 1.1.1978	Taux normal / Tasso normale: • Moyens de production en provenance de l'industrie (engrais, antiparasitaires, énergie, bâtiments et machines, matériaux de construction et accessoires) / Mezzi di produzione d'origine industrielle (concimi, antiparassitari, energia, edifici e macchine, materiale da costruzione ed accessori)
France 1)	Ermäßigter Satz / Reduced rate: • Handeldünger, Viehfutter, Schädlingsbekämpfungsmittel, Nutz- und Zuchtvieh / Fertilizers, feedstuff, pesticides, livestock	6 % 7 % 7,5 % 7 %	1.1.1968 1.12.1968 1.1.1970 1.1.1973	Taux réduit / Tasso ridotto: • Engrais, aliments des animaux, antiparasitaires, animaux d'élevage / Concimi, mangimi, antiparassitari, animali d'allevamento
	Mittlerer Satz → Normalsteuersatz / Intermediate rate → Standard rate: • Treibstoffe (nicht abzugsfähig), gewisse Bauarbeiten und Dienstleistungen, falls von den Begünstigten des Sondertarifs ausgeführt / Motor fuels (non-deductible), certain constructional work and services if provided by parties to whom the 'special rebate' applies	13 % 15 % 17,6 %	1.1.1968 1.12.1968 1.1.1970	Taux intermédiaire → Taux normal / Tasso intermedio → Tasso normale: • Carburants (non déductibles), certains travaux immobiliers et services effectués par les bénéficiaires de la «décote spéciale» / Carburanti (non deducibili), determinati lavori immobiliari e servizi effettuati dai beneficiari della «tariffa agevolata speciale»
	Normalsteuersatz / Standard rate: • Kauf und Unterhaltung von Maschinen und Gerät, Bau und Unterhalt von Wirtschaftsgebäuden, Lohnarbeiten, die meisten Dienstleistungen / Purchase and servicing of agricultural machinery, construction and maintenance of farm buildings, contract works most services	16,6 % 19 % 23 % 20 % 17,6 %	1.1.1968 1.12.1968 1.1.1970 1.1.1973 1.1.1977	Taux normal / Tasso normale: • Achat et entretien de matériel agricole, construction et entretien des bâtiments d'exploitation, travaux à façon, la plupart des services / Acquisto e manutenzione di materiale agricolo, costruzione e manutenzione degli edifici, lavori per conto terzi, maggior parte dei servizi
	Bis zum 31.12.1969 bezogen sich diese Sätze auf Preise einschließlich MwSt. Ab. 1.1.1970 beziehen sich diese Sätze auf Preise ausschließlich MwSt. / Until 31.12.1969 these rates applied to prices inclusive of VAT. From 1.1.1970 these rates apply to prices exclusive of VAT.			N.B. Jusqu'au 31.12.1969 ces taux s'appliquent aux prix TVA comprise. A partir du 1.1.1970 les taux s'appliquent aux prix hors TVA / Fino al 31.12.1969 questi tassi si applicano ai prezzi IVA inclusa. Dall'1.1.1970 i tassi si applicano ai prezzi al netto dell'IVA.
	¹⁾ Das MwSt.-System bestand für bestimmte nichtlandwirtschaftliche Güter bereits vor dem 1.1.1968; es war jedoch nicht auf die Landwirtschaft anwendbar / Prior to 1.1.1968 the VAT system applied already to a number of (non-agricultural) products but not to the agricultural sector.			¹⁾ Antérieurement au 1.1.1968, le régime de la TVA existait pour un certain nombre de produits (non agricoles), mais aucun agriculteur ne pouvait être assujéti au régime de la TVA / Prima del 1° gennaio 1968, il regime IVA esisteva già per un certo numero di prodotti (non agricoli), ma non era applicabile per l'agricoltura.

Mehrwertsteuersätze
Rates of Value Added Tax

Taux de la taxe sur la valeur ajoutée
Tassi dell'imposta sul valore aggiunto

Einkaufspreise landwirtschaftlicher Betriebsmittel
Purchase prices of the means of agricultural production

Prix d'achat des moyens de production agricole
Prezzi d'acquisto dei mezzi di produzione agricola

	Besteuerbare Erzeugnisse Taxable products	Sätze Rates Taux Tassi	seit / since depuis / dal	Produits imposables Prodotti imponibili
Italia	Ausgenommen / Exempt: <ul style="list-style-type: none"> Dienste von landwirtschaftlichen Lohnunternehmen, Kredite an die Landwirtschaft, Pachten / Services of agricultural contractors, agricultural credits, farm leases 	—	1.1.1973	Exemptés / Esenti: <ul style="list-style-type: none"> Travaux agricoles à façon, crédits agraires, baux ruraux / Lavori agricoli conto terzi, credito agrario, contratti di fitto
	Ermäßigter Satz / Reduced rate: <ul style="list-style-type: none"> Einzel- und Mischfuttermittel / Feedingstuffs, straight and compound 	1 %	1.1.1973	Taux réduit / Tasso ridotto: <ul style="list-style-type: none"> Aliments des animaux, simples et composés / Mangimi semplici e composti
	Mittlerer Satz / Intermediate rate: <ul style="list-style-type: none"> Saatgut, Nutz- und Zuchtvieh, Pharmazeutika, tierärztliche Dienstleistungen, Düngemittel, Pflanzenschutzmittel / Seeds, livestock, pharmaceutical products, veterinary services, fertilizers, pesticides 	6 %	1.1.1973	Taux intermédiaire / Tasso intermedio: <ul style="list-style-type: none"> Semences, animaux d'élevage, produits pharmaceutiques, services vétérinaires, engrais, antiparasitaires / Sementi, animali d'allevamento, prodotti farmaceutici, servizi veterinari, concimi, antiparassitari
	Normalsteuersatz / Standard rate: <ul style="list-style-type: none"> Treibstoff, Landmaschinen und Geräte, Baustoffe, die meisten Dienstleistungen / Motor fuels, plant and machinery, construction materials, most services 	12 %	1.1.1973	Taux normal / Tasso normale: <ul style="list-style-type: none"> Carburants, matériel et machines, matériaux de construction, la plupart des services / Carburanti, materiale e macchine, materiali da costruzione, la maggior parte dei servizi
Niederland	Nulltarif / Zero rate: <ul style="list-style-type: none"> Tierärztliche Dienstleistungen, Ferngespräche, Schadensversicherungen, Kauf, Miete und Pacht von unbeweglichen Gütern (soweit nicht vom Hersteller verkauft) / Veterinary services, telecommunications, damage insurances, purchase, rent and lease of fixed assets (unless sold by the manufacturer) 	0 %	1.1.1969	Taux zéro / Tasso zero: <ul style="list-style-type: none"> Services vétérinaires, télécommunications, assurances-dommages, achat, location et fermage de biens immobiliers (sauf vente par le constructeur) / Servizi veterinari, telecomunicazioni, assicurazioni-danni, acquisto, locazione e affitto di beni immobili (eccetto vendite effettuate dal costruttore)
	Ermäßigter Satz / Reduced rate: <ul style="list-style-type: none"> Saatgut, Handelsdünger, Brennstoffe für Treib- und Gewächshäuser, Viehfutter, Nutz- und Zuchtvieh, gewisse Dienstleistungen / Seeds, fertilizers, fuels for glasshouses, feedingstuffs, animals for rearing and production, certain services 	4 %	1.1.1969	Taux réduit / Tasso ridotto: <ul style="list-style-type: none"> Semences, engrais, combustibles pour serres, aliments des animaux, animaux d'élevage, certain services / Sementi, concimi, combustibili per serre, mangimi, animali d'allevamento, alcuni servizi
	Normalsteuersatz / Standard rate: <ul style="list-style-type: none"> Bauten, Unterhalt und Reparatur von Wirtschaftsgebäuden, Landmaschinen, Ackerschleppern und Geräten, Kleingerät und Hilfsmaterialien, Transportleistungen und Benzin / Buildings, maintenance and repair of farm buildings, machines, tractors and plant, light implements and accessories, transport services and petrol 	12 % 14 % 16 % 18 %	1.1.1969 1.1.1971 1.1.1973 1.10.1976	Taux normal / Tasso normale: <ul style="list-style-type: none"> Ouvrages, entretien et réparation des bâtiments d'exploitation, des machines, des tracteurs et du matériel, petits matériels et accessoires, service des transports et essence / Opere, manutenzione e riparazione fabbricati rurali, macchine, trattori e materiale, piccolo materiale ed accessori, servizio trasporti e benzina
	Normalsteuersatz → Ermäßigter Satz / Standard rate → Reduced rate: <ul style="list-style-type: none"> Pflanzenschutzmittel, Pharmazeutika, Lohnarbeiten / Anti-parasites, pharmaceutical products, contract works 	12 % 4 %	1.1.1969 1.1.1971	Taux normal → Taux réduit / Tasso normale → Tasso ridotto: <ul style="list-style-type: none"> Antiparasitaires, produits pharmaceutiques, travaux à façon / Antiparassitari, prodotti farmaceutici, lavori per conto terzi
	<ul style="list-style-type: none"> Ausrüstungen / Equipment 	12 % 14 % 4 %	1.1.1969 1.1.1971 1.1.1973	<ul style="list-style-type: none"> Équipements / Parco macchine
	Ermäßigter Satz → Normalsteuersatz / Reduced rate → Standard rate: <ul style="list-style-type: none"> Elektrischer Strom / Electricity 	4 % 14 % 16 % 18 %	1.1.1969 1.1.1971 1.1.1973 1.10.1976	Taux réduit → Taux normal / Tasso ridotto → Tasso normale: <ul style="list-style-type: none"> Électricité / Elettricità
	<ul style="list-style-type: none"> Brenn- und Treibstoffe (außer Benzin) / Fuels (except petrol) 	4 % 18 %	1.1.1969 1.4.1978	<ul style="list-style-type: none"> Combustibles et carburants (sauf essence) / Combustibili e carburanti (eccetto benzina)

Mehrwertsteuersätze
Rates of Value Added Tax

Taux de la taxe sur la valeur ajoutée
Tassi dell'imposta sul valore aggiunto

Einkaufspreise landwirtschaftlicher Betriebsmittel
Purchase prices of the means of agricultural production

Prix d'achat des moyens de production agricole
Prezzi d'acquisto dei mezzi di produzione agricola

	Besteuerbare Erzeugnisse Taxable products	Sätze Rates Taux Tassi	seit / since depuis / dal	Produits imposables Prodotti imponibili
Belgique / Belgijë	<p>Ermäßigter Satz / Reduced rate:</p> <ul style="list-style-type: none"> Viehfutter, Saatgut, Dieseldieselkraftstoff, Dienstleistungen / Feedingstuffs, seeds, gas oil, services <p>Mittlerer Satz → Normalsteuersatz / Intermediate rate → Standard rate:</p> <ul style="list-style-type: none"> Bau und Unterhalt von Wirtschaftsgebäuden, Heizöl, Petroleum / Construction and maintenance of farm buildings, fuel oil, paraffin oil <p>Normalsteuersatz / Standard rate:</p> <ul style="list-style-type: none"> Maschinen und Geräte, Benzin, Schädlingsbekämpfungsmittel / Agricultural machinery, petrol, pesticides <p>Normalsteuersatz → Ermäßigter Satz / Standard rate → Reduced rate:</p> <ul style="list-style-type: none"> Düngemittel / Fertilizers 	<p>6 %</p> <p>14 % 16 %</p> <p>18 % 16 %</p> <p>18 % 6 %</p>	<p>1.1.1971</p> <p>1.1.1971 1.1.1978</p> <p>1.1.1971 1.1.1978</p> <p>1.1.1971 1.1.1971</p>	<p>Taux réduit / Tasso ridotto:</p> <ul style="list-style-type: none"> Aliments des animaux, semences, gas-oil, services / Mangimi, sementi, gasolio, servizi <p>Taux intermédiaire → Taux normal / Tasso intermedio → Tasso normale:</p> <ul style="list-style-type: none"> Construction et entretien des bâtiments d'exploitation, fuel-oil, pétrole / Costruzione e manutenzione d'immobili aziendali, gasolio, petrolio <p>Taux normal / Tasso normale:</p> <ul style="list-style-type: none"> Matériel agricole, essence, antiparasitaires / Materiale agricolo, benzina, antiparassitari <p>Taux normal → Taux réduit / Tasso normale → Tasso ridotto:</p> <ul style="list-style-type: none"> Engrais / Concimi
	Luxembourg	<p>Ermäßigter Satz / Reduced rate:</p> <ul style="list-style-type: none"> Viehfutter, Treibstoffe und Brennstoffe, Saatgut, Zucht- und Nutzvieh, elektrischer Strom, Wasser, gewisse Dienstleistungen (Anbau- und Erntearbeiten, tierärztliche Dienste) / Feedingstuffs, motor and other fuels, seeds, livestock, electricity, water, certain services (sowing, planting and harvesting, veterinary services) <p>Normalsteuersatz / Standard rate:</p> <ul style="list-style-type: none"> Maschinen und Geräte, Schädlingsbekämpfungsmittel, Bau und Unterhalt von Wirtschaftsgebäuden, gewisse Dienstleistungen (Transporte) / Agricultural machinery, pesticides, construction and maintenance of farm buildings, certain services (transports) <p>Normalsteuersatz → Ermäßigter Satz / Standard rate → Reduced rate:</p> <ul style="list-style-type: none"> Handelsdünger / Fertilizers 	<p>4 % 5 %</p> <p>8 % 10 %</p> <p>8 % 10 % 5 %</p>	<p>1.1.1970 1.1.1971</p> <p>1.1.1970 1.1.1971</p> <p>1.1.1970 1.1.1971 1.8.1973</p>

Mehrwertsteuersätze
Rates of Value Added Tax

Taux de la taxe sur la valeur ajoutée
Tassi dell'imposta sul valore aggiunto

Einkaufspreise landwirtschaftlicher Betriebsmittel
Purchase prices of the means of agricultural production

Prix d'achat des moyens de production agricole
Prezzi d'acquisto dei mezzi di produzione agricola

	Besteuerbare Erzeugnisse Taxable products	Sätze Rates Taux Tassi	seit / since depuis / dal	Produits imposables Prodotti imponibili
United Kingdom	Ausgenommen / Exempt:			Exemptés / Esenti:
	<ul style="list-style-type: none"> Zinsvergütungen aus Kauf und Pacht von Grund und Boden; Versicherungen; Finanzierungskosten / Grants of interests in land purchases and leases; insurances, finance expenses 	—	1.4.1973	<ul style="list-style-type: none"> Les bonifications d'intérêt sur les achats et locations de terres, assurances, frais financiers / Bonifici d'interessi sugli acquisti e fitti di terreni, assicurazioni, spese di finanziamento
	Nulltarif / Zero rate:			Taux zéro / Tasso zero:
	<ul style="list-style-type: none"> Die meisten Erzeugnisse, die im allgemeinen der Ernährung und Fütterung dienen einschl. der hierfür verwendeten Vorprodukte (Saat- und Pflanzgut, Tiere). Bau landwirtschaftlicher Gebäude und der meisten sonstigen Bauten und Anlagen (ausschl. deren Reparatur und Unterhalt) / Most products generally used for human and animal consumption including certain animals, seed and plants used for producing food, construction of farm buildings and most civil engineering works (but not repairs and maintenance) Treib- und Brennstoffe (ohne Dieselmotoren für Straßenverkehr und Benzin), Strom und Wasser / Fuels (except road fuels and petrol), electricity and water 	0 %	1.4.1973	<ul style="list-style-type: none"> La plupart des produits généralement utilisés pour l'alimentation humaine et animale, y compris semences plants et animaux élevés à cette fin. Construction de bâtiments agricoles et de la plupart des ouvrages de génie civil (mais à l'exclusion des réparations et de l'entretien) / La maggior parte dei prodotti generalmente destinati all'alimentazione umana e animale, ivi compresi sementi, piante e animali allevati a tal fine. Costruzione di edifici agricoli e la maggior parte dei lavori del genio civile (ma esclusi le riparazioni e manutenzioni) Carburants et combustibles (sauf gasoil routier et essence), électricité et eau / Carburanti e combustibili (senza gasolio auto e benzina), elettricità e acqua
	Nulltarif → Normalsteuersatz / Zero rate → Standard rate:			Taux zéro → Taux normal / Tasso zero → Tasso normale:
	<ul style="list-style-type: none"> Dieselmotoren für Straßenverkehr / Diesel road fuel 	0 % 10 % 8 %	1.4.1973 1.4.1974 29.7.1974	<ul style="list-style-type: none"> Gas-oil routier / Gasolio auto
Normalsteuersatz / Standard rate:			Taux normal / Tasso normale:	
<ul style="list-style-type: none"> Übrige nicht genannte Güter und Dienstleistungen; Kauf und Unterhalt von Landmaschinen; Düngemittel und chemische Produkte / Other goods and services n.e.s.; purchase and maintenance of agricultural machinery; fertilizers and chemicals 	10 % 8 %	1.4.1973 29.7.1974	<ul style="list-style-type: none"> Les autres biens et services non spécifiés; achat et entretien de machines agricoles; engrais et produits chimiques / Altri beni e servizi non specificati; acquisto e manutenzione di macchine agricole, concimi e prodotti chimici 	
Nulltarif → Normalsteuersatz → Erhöhter Steuersatz / Zero rate → Standard rate → Higher rate:			Taux zéro → Taux normal → Taux majoré / Tasso zero → Tasso normale → Tasso maggiorato:	
<ul style="list-style-type: none"> Benzin / Petrol 	0 % 10 % 8 % 25 % 12,5 %	1.4.1973 1.4.1974 29.7.1974 18.11.1974 12.4.1976	<ul style="list-style-type: none"> Essence / Benzina 	
Besonderer Steuersatz / Special rate:			Taux spécial / Tasso speciale:	
<ul style="list-style-type: none"> Kauf von Kraftfahrzeugen (nicht abzugsfähige Kraftfahrzeug-Sondersteuer von 10%) / Purchase of motor cars (10% non-deductible special car tax) 	10+10 % 10+8 %	1.4.1973 29.7.1974	<ul style="list-style-type: none"> Achats de véhicules à moteur (taxe spéciale non déductible de 10% sur ces véhicules) / Acquisti di veicoli a motore (imposta speciale non deducibile del 10% su questi veicoli) 	

Mehrwertsteuersätze
Rates of Value Added Tax

Taux de la taxe sur la valeur ajoutée
Tassi dell'imposta sul valore aggiunto

Einkaufspreise landwirtschaftlicher Betriebsmittel

Prix d'achat des moyens de production agricole

Purchase prices of the means of agricultural production

Prezzi d'acquisto dei mezzi di produzione agricola

	Besteuerbare Erzeugnisse Taxable products	Sätze Rates Taux Tassi	seit / since depuis / dal	Produits imposables Prodotti imponibili
Ireland	Nulltarif / Zero rate: • Futtermittel und Düngemittel (ab 10 kg) / Feed-ingstuffs and fertilizers (in units of 10 kg and over)	0 %	1.11.1972	Taux zéro / Tasso zero: • Aliments des animaux et engrais (en présentation de 10 kg et plus) / Mangimi e concimi (confezione da 10 kg e più)
	Ermäßigter Satz / Reduced rate Zero rate: • Futtermittel (unter 10 kg), Getreide, Futterrüben, Heu, Futterkuchen ..., Saat- und Pflanzgut für die Ernährung; Veterinärerzeugnisse zum Einnehmen / Feedingstuffs (in units of less than 10 kg), ce-reals, fodder beet, hay, oilcake..., seed and plants for food production, veterinary medicines consu-med orally	5,26 % 0 %	1.11.1972 3.9.1973	Taux réduit / Taux zéro / Tasso ridotto / Tasso zero: • Aliments des animaux (en présentation inférieure à 10 kg), céréales, betteraves, foin, tourteaux..., se-mences et plants des produits utilisés pour l'alimen-tation; produits vétérinaires consommés par voie orale / Mangimi (confezione inferiore a 10 kg), ce-reali, barbabietole, fieno, panelli...; sementi e piante dei prodotti utilizzati per l'alimentazione; prodotti veterinari consumati per via orale
	• Energie: feste und flüssige Brennstoffe, Benzin, Dieselkraftstoff, Strom und Gas sowie Schmier-stoffe / Fuel and power: solid and liquid fuels, petrol, diesel gas-oil, electricity and gas as well as lubricants	5,26 % 6,75 % 0 %	1.11.1972 3.9.1973 1.7.1975	• Énergie: combustibles solides et liquides, essence moteur, diesel gas-oil, électricité et gaz ainsi que lubrifiants / Energia: combustibili solidi e liquidi, benzina, gasolio, elettricità e gas come anche lu-brificanti
	Ermäßigter Satz / Reduced rate: • Düngemittel (unter 10 kg); Pflanzenschutz- und Schädlingsbekämpfungsmittel, Reinigungsmittel; Veterinärerzeugnisse zum Spritzen und Veteri-närmaterial; Landmaschinen und Geräte einschl. Ackerschlepper; Baumaterialien; Gebrauchtgüter; die meisten Dienstleistungen / Fertilizers (in units of less than 10 kg); pesticides, disinfectants and detergents; non-oral veterinary medicines and veter-inary instruments; agricultural machinery incl. tractors; building materials; second-hand goods; most services	5,26 % 6,75 % 10 %	1.11.1972 3.9.1973 1.3.1976	Taux réduit / Tasso ridotto: • Engrais (en présentation inférieure à 10 kg); pesti-cides, désinfectants et détergents; produits vétéri-naires à injecter et matériel vétérinaire; matériel agricole, y compris les tracteurs; matériaux de con-struction; biens de deuxième main; la plupart des services / Concimi (in confezione inferiore a 10 kg); pesticidi, disinfettanti e detergenti; prodotti veteri-nari da iniettare e materiale veterinario; materiale agricolo compresi trattori; materiali da costruzione; beni di seconda mano; la maggior parte dei servizi
	Erhöhter Steuersatz / Higher rate: • Kraftfahrzeuge und Motorräder / Motor cars and motor cycles	30,26 % 36,75 % 35 %	1.11.1972 3.9.1973 1.3.1976	Taux majoré / Tasso maggiorato: • Véhicules à moteur et motocyclettes / Veicoli a motore e motociclette
Danmark	Nulltarif / Zero rate: • Kauf von Grund und Boden und Anlagevermögen / Purchase of land and fixed assets	0 %	3.7.1967	Taux zéro / Tasso zero: • Achat des terres et biens immobiliers / Acquisto di terreni e di beni immobili
	Normalsteuersatz / Standard rate: • Alle Erzeugnisse / All products	10 % 12,5 % 15 % 9,25 % 15 % 18 % 20,25 %	3.7.1967 1.4.1968 29.6.1970 29.9.1975 1.3.1976 3.10.1977 1.10.1978	Taux normal / Tasso normale: • Tous les produits / Tutti i prodotti

Vorbemerkungen

In diesem Heft wird die Veröffentlichung der neuesten Zahlen über die Land- und Forstwirtschaftliche Gesamtrechnung fortgesetzt. Hierzu gehören auch die 1972 in die Reihe „Agrarstatistik“ übernommenen Angaben über Durchschnittserlöse ⁽¹⁾. Im Gegensatz zu den drei vorangehenden Ausgaben dieses Heftes, deren Ländertabellen lediglich Zahlen für jeweils fünf Berichtsjahre enthielten, werden hier Angaben zur Landwirtschaftlichen Gesamtrechnung für die Jahre 1967 bis 1977 vorgelegt. Dies soll den Benutzer der Mühe entheben, sich diese Zeitreihen selbst aus mehreren Veröffentlichungen und Beilagen (Addenda) zu diesen zusammenzustellen. Zugunsten der Vorlage längerer Zeitreihen wurde grundsätzlich auf eine über die Umrechnung in eine gemeinsame Rechnungseinheit hinausgehende Aufbereitung des Zahlenmaterials sowie eine Analyse der Ergebnisse verzichtet.

Die Umrechnung der in Landeswährung vorliegenden Angaben in eine gemeinsame Rechnungseinheit erfolgt erstmals auf der Grundlage von ERE (Europäische Rechnungseinheit), die an die Stelle von Eur ⁽²⁾ tritt. Die ERE ist eine Korbwährungseinheit. Der Korb, dessen Mengenschema im Juni 1974 festgelegt wurde, besteht aus festen Mengen der neun Währungen der EG-Mitgliedstaaten. Der seit Juli 1974 täglich berechnete Wert der ERE in einer bestimmten Gemeinschaftswährung ergibt sich als Summe der auf dem Devisenmarkt ermittelten Gegenwerte der im Korb enthaltenen Währungsmengen in dieser Währung ⁽³⁾. Zur Umrechnung wurden in dieser Veröffentlichung Mittelwerte der ERE während der Berichtszeiträume benutzt.

Obgleich das hier vorgelegte Zahlenmaterial im Vergleich zur Vorjahresausgabe in mancher Hinsicht ergänzt und verbessert werden konnte, weist es dennoch Lücken auf, die auch in dieser Veröffentlichung noch nicht geschlossen werden konnten: So sind z. B. für die Niederlande und Irland noch keine Angaben zur Forstwirtschaftlichen Gesamtrechnung verfügbar. Auch war es noch nicht möglich, Durchschnittserlöse für das Vereinigte Königreich, Irland und Dänemark zu veröffentlichen.

Im einzelnen ist auf folgende Änderungen und Besonderheiten in der Landwirtschaftlichen Gesamtrechnung hinzuweisen:

- Gemeinschaftsergebnisse (EUR 9) werden nur in jeweiligen Preisen und Wechselkursen nachgewiesen. Der Grund hierfür ist der schon 1978 vom Vereinigten Königreich und Irland vollzogene Übergang zum neuen Basisjahr 1975 für die Bewertung in konstanten Preisen.
- Endgültige Angaben der Bundesrepublik Deutschland für 1976 ersetzen die im vergangenen Jahr veröffentlichten vorläufigen Zahlen. Die Angaben für 1975 sind revidiert worden und für 1974 ist auf eine geringfügige Änderung des Wertes der Endproduktion hinzuweisen. Darüber hinaus haben die

Abschreibungen auf Bauten für alle Berichtsjahre eine Revision erfahren. Damit hat sich der Wert der Position „Abschreibungen“ sowie aller Angaben, von denen die Abschreibungen abgezogen wurden, geändert.

- Für Frankreich werden endgültige Zahlen für 1974 nachgewiesen, und die halbdefinitiven Angaben für 1975 und 1976 sind korrigiert worden. Für letztere Jahre werden 1979 bzw. 1980 endgültige Angaben vorgelegt werden können.

- Die vorläufigen Angaben Italiens für 1976 konnten durch endgültige ersetzt werden. Für die Jahre 1971 und 1972 erfolgten Korrekturen der Angaben in jeweiligen Preisen. Sie betreffen die Endproduktion einiger weniger Erzeugnisse, die Vorleistungen (die Position „Futtermittel“ und den Restposten „Sonstige Vorleistungen“), die Wertschöpfung, die Subventionen, Produktionssteuern und Abschreibungen.

- Für die Niederlande können für das Berichtsjahr 1975 endgültige Angaben vorgelegt werden.

- Die Zahlen Belgiens für die Jahre 1973 und 1975 bis 1977 sind infolge geänderter Berechnungsmethoden nur in eingeschränktem Maße mit den Angaben für 1974 und für vor 1973 liegende Jahre vergleichbar. Für die Jahre 1967 bis 1970 erfolgten Korrekturen der Subventionen, Pachten und Halbpachten sowie der hiervon betroffenen Salden.

- Die 1976er vorläufigen Angaben Luxemburgs wurden durch endgültige Zahlen ersetzt.

- Für das Vereinigte Königreich wird erstmals Zahlenmaterial nach Kalenderjahren vorgelegt. Gleichzeitig wurde auch von der bisherigen Preisbasis (durchschnittliche Preise der Wirtschaftsjahre 1968/69 - 1971/72) für Berechnungen in konstanten Preisen zur Preisbasis 1975 übergegangen. Da die Kalenderjahrreihen nur bis 1973 einschließlich zurückgerechnet wurden, werden für den Berichtszeitraum von 1967 bis 1972 nochmals Wirtschaftsjahrangaben sowohl in jeweiligen als auch in konstanten Preisen (in durchschnittlichen Preisen der Wirtschaftsjahre 1968/69 - 1971/72) veröffentlicht.

- Auch Irland hat 1978 den Übergang zur neuen Preisbasis 1975 vollzogen (obgleich dieser von EUROSTAT für 1979 geplant war). Da eine Rückrechnung der Angaben in Preisen von 1975 bislang lediglich bis 1975 einschließlich erfolgt ist, werden für den Zeitraum 1967 bis 1974 Angaben in Preisen von 1970 und für die Jahre 1975 bis 1977 Angaben in Preisen von 1975 veröffentlicht. Wegen einer revidierten Aufteilung der Vieharten auf „Vorrats-“ und „Anlagevermögen“ ist die Ver-

(1) Grundsätzliche Bemerkungen zum Aussagewert von Durchschnittserlösen finden sich in Sonderheft 12, Durchschnittserlöse von 1963 bis 1970, der „Agrarstatistischen Hausmitteilungen“.

(2) Für Einzelheiten vgl. „Monatsbulletin der allgemeinen Statistik“, zuletzt Nr. 2-1977, Erläuterung zu Tabelle 753.

(3) Für weitere Einzelheiten vgl. „Monatsbulletin der allgemeinen Statistik“, ab Nr. 3-1977, Erläuterungen zu Tabelle 753.

gleichbarkeit der Angaben für 1975 bis 1977 mit denjenigen vorhergehender Jahre weiter eingeschränkt.

● Die Angaben Dänemarks sind für alle bislang veröffentlichten Jahre revidiert worden. Neu vorgelegt werden können Reihen für 1967 bis 1969.

In der Forstwirtschaftlichen Gesamtrechnung ist ebenfalls auf Änderungen und Besonderheiten hinzuweisen:

● Wegen geänderter Berechnungsmethoden für Lohnarbeiten auf der forstwirtschaftlichen Erzeugerstufe, sonstige Erzeugnisse der Forstwirtschaft, für sämtliche Vorleistungspositionen, die Produktionssteuern, Abschreibungen sowie Pachten und Halbpachten ist die Vergleichbarkeit der 1976er Angaben mit denen vorhergehender Jahre für die Bundesrepublik Deutschland in sehr starkem Maße eingeschränkt.

● Ebenso wie in der Landwirtschaftlichen Gesamtrechnung werden für Frankreich für 1974 endgültige und für 1975 revidierte, halbdefinitive Angaben vorgelegt.

● Für Italien werden endgültige 1976er Zahlen veröffentlicht.

● Zum Zahlenmaterial für das Vereinigte Königreich ist anzumerken, daß sich die Angaben nur auf Großbritannien beziehen, da entsprechende Zahlen für Nordirland nicht verfügbar sind. Jedoch ist die zahlenmäßige Bedeutung Nordirlands – gemessen an der Größenordnung der Angaben für Großbritannien – ziemlich gering.

Allen Beteiligten in den nationalen Dienststellen sei auch an dieser Stelle sehr gedankt für ihre stets konstruktive Mitarbeit und für die mit der Erstellung der vorliegenden Tabellen verbundene Mühe.

Wie immer werden kritische Anmerkungen und Anregungen der Benutzer dieser Veröffentlichung dankbar entgegengenommen.

Preliminary remarks

This issue continues the publication of the most recent figures for the Economic Accounts for Agriculture and Forestry, including the data on unit values incorporated in the Agricultural Statistics series in 1972.¹ Unlike the previous three editions, in which the figures given in the country tables were for five report years only, this publication presents figures for the Economic Accounts for Agriculture for the years 1967 to 1977. This is intended to save the user the trouble of compiling these time series himself from several publications and supplements (addenda). In order to be able to present longer time series, it was decided not to process the figures further than conversion into a common unit of account and not to give an analysis of the results.

The figures given in national currency are converted into a common unit of account for the first time on the basis of the EUA (European unit of account), which replaces the Eur.² The EUA is a basket unit of currency. The basket, the weighting scheme for which was laid down in June 1974, consists of fixed amounts of the nine currencies of the Member States of the EC. The value of the EUA in a given Community currency has been calculated daily since July 1974 and is the sum of the equivalent values in this currency - determined on the foreign exchange market - of the amounts of the currencies in the basket.³ In this publication, mean values of the EUA during the reference periods were used for conversion purposes.

Although it has been possible to amend and improve the figures in many respects compared with last year's edition, there are still gaps which could not be filled even in this publication: thus, for example, figures for the Economic Accounts for Forestry of the Netherlands and Ireland are not yet available, and it is still not possible to publish unit values for the United Kingdom, Ireland and Denmark.

The following changes or special features in the Economic Accounts for Agriculture should be noted:

- Community results (EUR 9) are shown only at current prices and exchange rates. This is because in 1978 the United Kingdom and Ireland changed to the new base year 1975 for valuation at constant prices.
- Final figures for the Federal Republic of Germany for 1976 replace the provisional figures published last year. The figures for 1975 have been revised and the value of final production for 1974 has been changed slightly. In addition, the figures for depreciation on buildings have been revised for all report years. As a result, the values of the heading 'Depreciation' and of all figures from which depreciation has been deducted have changed.
- Final figures for 1974 are shown for France, and the semi-final figures for 1975 and 1976 have been corrected. It will be possible to present final figures for these last two years in 1979 and 1980 respectively.

- Italy's provisional figures for 1976 have been replaced by final figures. Corrections have been made to the figures at current prices for 1971 and 1972, affecting final production of a few products, intermediate consumption (the heading 'Feedingstuffs' and the residual item 'Other intermediate consumption'), value added, subsidies, taxes linked to production, and depreciation.

- Final figures are given for the Netherlands for the report year 1975.

- As a result of changes in calculation methods, Belgium's figures for 1973 and 1975-1977 are only partially comparable with those for 1974 and for years prior to 1973. For the years 1967-1970 corrections have been made for subsidies, farm tenancies and share cropping and for the balances affected by these.

- Luxembourg's provisional figures for 1976 have been replaced by final figures.

- Figures for the United Kingdom are presented for the first time by calendar years. At the same time, the previous price base (average prices for the crop years 1968/69 - 1971/72) has been replaced by the base year 1975 for calculations at constant prices. Since the calendar year series are calculated back only as far as 1973 inclusive, crop year figures are again published for the period 1967 to 1972 both at current and constant prices (average prices for the crop years 1968/69 - 1971/72).

- Ireland too changed in 1978 to the new base year 1975 (although this had been planned by EUROSTAT for 1979). Since figures at 1975 prices have so far been calculated back only as far as 1975 inclusive, figures are published at 1970 prices for the period 1967 to 1974 and at 1975 prices for the period from 1975 to 1977. The comparability of the figures for 1975 - 1977 with those for previous years has been further reduced as a result of a revised breakdown of the different types of livestock into 'stocks' and 'fixed assets'.

- Denmark's figures have been revised for all years published so far. Series can now be presented for 1967 to 1969.

Certain changes and special features in the Economic Accounts for Forestry should also be noted:

- As a result of changes in calculation methods for forestry contract services, other forestry products, all items of intermediate consumption, taxes linked to production, depreciation, and tenancies and share-cropping, the comparability of

¹ General remarks on the information provided by unit values are contained in special issue No 12-1971, 'Unit Values 1963-1970', of the 'Internal Information on Agricultural Statistics' series.

² For details see 'Monthly General Statistics Bulletin', up to No 2 1977, Explanatory notes on Table 753.

³ For further details see 'Monthly General Statistics Bulletin', from No 3 1977 onwards, Explanatory notes on Table 753.

the 1976 figures for the Federal Republic of Germany with those of previous years has been reduced quite considerably.

- As with the Economic Accounts for Agriculture, final figures for 1974 and revised, semi-final figures for 1975 are shown for France.

- Final 1976 figures are published for Italy.

- The figures for the United Kingdom refer only to Great Britain since corresponding figures for Northern Ireland are not

available. Northern Ireland's figures are, however, fairly insignificant in comparison with the totals for Great Britain.

Thanks are due to all those concerned in the national ministries, etc. for their consistently constructive cooperation and for their efforts in compiling the tables.

As always, critical comments and suggestions from users of this publication will be welcomed.

Remarques préliminaires

Le présent numéro poursuit la publication des chiffres les plus récents des comptes de l'agriculture et de la sylviculture. Il comprend également les données sur les valeurs unitaires incorporées en 1972 dans la série «Statistique agricole» (1). Contrairement aux trois éditions précédentes, dans lesquelles les tableaux par pays comprenaient simplement les chiffres pour cinq années, on trouvera ici les données des comptes économiques de l'agriculture des années 1967 à 1977. Ce changement a pour but d'éviter à l'utilisateur d'avoir à chercher lui-même ces séries chronologiques en tirant les données de plusieurs publications et suppléments (addenda). On a renoncé, en principe, à une exploitation des données chiffrées allant au-delà de la conversion en une unité de compte commune et à l'analyse des résultats, en faveur d'une présentation de séries chronologiques plus longues.

La conversion en une unité de compte commune des données fournies en monnaie nationale se fait, pour la première fois, sur la base de l'UCE (unité de compte européenne), qui remplace l'Eur (2). L'UCE est l'unité correspondant à un panier de monnaies. Le panier, dont le schéma quantitatif a été fixé en juin 1974, comprend des montants fixes des neuf monnaies des pays membres de la CE. La valeur de l'UCE, exprimée en une certaine monnaie communautaire, est calculée quotidiennement depuis le mois de juillet 1974 et est constituée par l'addition des contre-valeurs, calculées sur le marché de change, des montants des monnaies figurant dans le panier, exprimés dans cette monnaie (3). Dans la présente publication, ce sont les valeurs moyennes de l'UCE pendant les périodes de référence qui ont été utilisées pour la conversion.

Bien que les données chiffrées figurant dans ce fascicule aient pu être complétées et améliorées à maints égards par rapport au numéro de l'année passée, elles présentent cependant des lacunes qui n'ont pas encore pu être comblées: c'est ainsi que, par exemple, pour les Pays-Bas et l'Irlande, nous ne disposons encore d'aucune donnée sur les comptes économiques de la sylviculture. Il n'a pas non plus encore été possible de publier des valeurs unitaires pour le Royaume-Uni, l'Irlande et le Danemark.

Il convient d'attirer l'attention sur les modifications et particularités ci-après dans les comptes économiques de l'agriculture:

- les résultats communautaires (EUR 9) ne figurent plus qu'en prix et taux de change courants. La raison en est le passage, réalisé dès 1978 par le Royaume-Uni et l'Irlande, à la nouvelle année de base 1975 pour l'évaluation en prix constants;
- les données définitives de la république fédérale d'Allemagne pour 1976 remplacent les chiffres provisoires publiés l'année passée. Les données pour 1975 ont été révisées et, pour 1974, il convient d'attirer l'attention sur une modification mineure de la valeur de la production finale. En outre, les amortissements sur les bâtiments d'ouvrage ont été revus pour tou-

tes les années. C'est ainsi que les valeurs du poste «amortissements» ont été modifiées, ainsi que celles de toutes les données desquelles les amortissements ont été déduits;

- pour la France, les chiffres de 1974 sont définitifs, et les données semi-définitives pour 1975 et 1976 ont été corrigées. Pour ces dernières années, les données définitives pourront être présentées en 1979 ou en 1980;

- les données provisoires de l'Italie pour 1976 ont pu être remplacées par les chiffres définitifs. Pour les années 1971 et 1972, les données en prix courants ont été corrigées. Les corrections concernent la production finale d'un nombre restreint de produits, la consommation intermédiaire (le poste «aliments des animaux» et le poste restant «autre consommation intermédiaire»), la valeur ajoutée, les subventions, les impôts liés à la production et les amortissements;

- pour les Pays-Bas, les données concernant l'année 1975 sont définitives;

- les chiffres de la Belgique pour les années 1973 et 1975 à 1977 ne sont comparables que de façon limitée aux données pour 1974 et pour les années antérieures à 1973; pour les années de 1967 à 1970 des corrections ont été effectuées pour les subventions, les fermages et métayages ainsi que pour les soldes affectés;

- les données provisoires de 1976 du Luxembourg ont été remplacées par des chiffres définitifs;

- pour le Royaume-Uni, des données chiffrées sont présentées pour la première fois par années civiles. Simultanément, l'ancienne base de prix (prix moyens des années campagne 1968/69 à 1971/72) pour les calculs en prix constants a été abandonnée au profit de la base de prix 1975. Comme les séries en années civiles n'ont été calculées rétroactivement que jusqu'en 1973 inclus, on trouvera publiées encore une fois les données des années campagne pour la période de 1967 à 1972 aux prix courants aussi bien qu'aux prix constants (prix moyens des années campagne 1968/69 à 1971/72);

- l'Irlande aussi a adopté, dès 1978, la nouvelle base de prix 1975 (alors qu'EUROSTAT ne l'avait envisagée que pour 1979). Etant donné que le calcul rétroactif des données aux prix de 1975 n'a été effectué jusqu'à présent que jusqu'en 1975 inclus, la publication pour la période de 1967 à 1974 inclus comporte des données aux prix de 1970 et, pour les années 1975 à 1977, des données aux prix de 1975. La ventilation des catégories d'animaux entre «stocks» et «capital fixe» ayant été modifiée, la comparabilité des données pour 1975 à

(1) Des remarques de principe sur la portée des valeurs unitaires figurant dans le numéro spécial 12-1971 Valeurs unitaires 1963-1970 des «Informations internes de la statistique agricole».

(2) Pour plus de détails voir «Bulletin mensuel des statistiques générales», en dernier lieu le numéro 2-1977, note explicative du tableau 753.

(3) Pour plus de détails voir «Bulletin mensuel des statistiques générales» à partir du numéro 3-1977, note explicative du tableau 753.

1977 avec celle des années précédentes en est de plus réduite;

● les données du Danemark ont été révisées pour toutes les années publiées jusqu'ici. Les séries pour 1967 à 1969 sont publiées pour la première fois.

Dans les comptes économiques de la sylviculture, il y a également lieu de signaler diverses modifications et particularités:

● en raison d'un changement dans les méthodes de calcul pour les travaux forestiers à façon, pour les autres produits de la sylviculture, pour tous les postes de consommation intermédiaire, les impôts liés à la production, les amortissements ainsi que les fermages et métayages, la comparabilité des données de 1976 avec celle des données précédentes pour la république fédérale d'Allemagne est très fortement restreinte;

● comme dans des comptes économiques de l'agriculture, les données présentées pour la France sont définitives pour 1974, celles pour 1975 ont été révisées et sont mi-définitives;

● pour l'Italie, les chiffres publiés pour 1976 sont des chiffres définitifs;

● pour les données chiffrées relatives au Royaume-Uni, il convient d'observer qu'elles se rapportent uniquement à la Grande-Bretagne, des chiffres correspondants pour l'Irlande du Nord n'étant pas disponibles. Cependant, l'importance de l'Irlande du Nord au point de vue des chiffres est assez faible par rapport à l'ordre de grandeur des données pour la Grande-Bretagne.

Que tous les intéressés des services nationaux soient remerciés ici de leur collaboration toujours constructive et des efforts qu'ils ont consentis pour permettre l'élaboration des présents tableaux.

Toutes observations, critiques et suggestions de la part des utilisateurs de cette publication seront, comme toujours, les bienvenues.

Osservazioni preliminari

Continua in questo numero la pubblicazione dei dati più recenti sui conti dell'agricoltura e della silvicoltura, comprendenti anche i dati relativi ai valori unitari ⁽¹⁾, inseriti nella serie „Statistica agraria“ dal 1972. A differenza dalle tre edizioni precedenti, in cui le tavole per paese contenevano esclusivamente i dati relativi a cinque anni di riferimento, in questo numero vengono presentati dati sui conti dell'agricoltura per gli anni dal 1967 al 1977, nell'intento di risparmiare al lettore la fatica di dover mettere a confronto le varie serie cronologiche ricavandole da diverse pubblicazioni e loro supplementi. La decisione di presentare serie cronologiche più lunghe ha indotto, d'altra parte, a limitare l'elaborazione dei dati alla conversione in un'unità di conto comune e a rinunciare di massima all'analisi dei risultati.

La Conversione dei dati presentati in valuta nazionale in un'unità di conto comune è fatta per la prima volta con riferimento all'UCE (unità di conto europea), che sostituisce l'Eur ⁽²⁾ precedentemente applicata. L'UCE è un'unità monetaria di tipo paniere. Il paniere, il cui schema quantitativo è stato fissato nel giugno 1974, consiste in montanti fissi delle nove valute degli Stati membri della CE.

Il valore dell'UCE in una determinata valuta comunitaria, calcolato giornalmente a partire dal luglio 1974, corrisponde alla somma dei controvalori delle valute del paniere, osservati sul mercato dei cambi, espressi nella valuta del paese in questione ⁽³⁾. In questa pubblicazione vengono applicati per la conversione i valori medi dell'UCE durante il periodo di riferimento.

I dati presentati, sebbene abbiano potuto essere completati e migliorati sotto alcuni aspetti rispetto all'edizione dell'anno scorso, presentano tuttavia ancora alcune lacune, che non è stato possibile eliminare nemmeno nella presente pubblicazione: per esempio, non si dispone ancora dei dati riguardanti i conti economici della silvicoltura per i Paesi Bassi e l'Irlanda, e non è stato ancora possibile pubblicare i valori unitari del Regno Unito, dell'Irlanda e della Danimarca.

In particolare, è opportuno richiamare l'attenzione sulle seguenti modifiche o particolarità:

● I dati comunitari (EUR 9) vengono indicati solo a prezzi e tassi di cambio correnti. L'omissione dei dati a prezzi costanti è dovuta al fatto che il Regno Unito e l'Irlanda hanno attuato già nel 1978 il passaggio alla nuova base 1975 per la valutazione a prezzi costanti.

● I dati definitivi della Repubblica federale di Germania per il 1976 sostituiscono i dati provvisori pubblicati l'anno scorso. I dati per il 1975 sono stati riveduti; per il 1974 va notata una lieve variazione del valore della produzione finale. Inoltre, gli ammortamenti per i fabbricati ed opere per tutti gli anni di riferimento sono stati sottoposti a revisione: risultano di conseguenza modificati sia il valore della voce „ammortamenti“ sia tutti i valori al netto degli ammortamenti.

● Per la Francia vengono indicati per il 1974 dati definitivi; i dati semidefinitivi per il 1975 e il 1976 sono stati corretti: i corrispondenti dati definitivi potranno essere presentati nel 1979 o nel 1980.

● I dati provvisori per l'Italia per il 1976 hanno potuto essere sostituiti dai dati definitivi. Per gli anni 1971 e 1972 sono state apportate correzioni dei dati ai prezzi correnti, riguardanti la produzione finale di alcuni prodotti, i consumi intermedi (la voce „foraggio“ e la voce di saldo „altri consumi intermedi“), il valore aggiunto, le sovvenzioni, le imposte indirette sulla produzione e gli ammortamenti.

● Per i Paesi Bassi si sono potuti presentare dati definitivi per l'anno di riferimento 1975.

● Nel caso del Belgio, a seguito di modifiche adottate nei metodi di calcolo, i dati relativi al 1973 e agli anni dal 1975 al 1977 sono comparabili solo in misura ristretta con i dati per il 1974 e per gli anni anteriori al 1973. Delle correzioni sono state apportate per gli anni dal 1967 al 1970, relative ai contributi alla produzione, ai canoni d'affitto ed alle mezzadrie nonché ai saldi.

● Per il Lussemburgo, i dati provvisori per il 1976 sono stati sostituiti dai dati definitivi.

● Per il Regno Unito vengono presentati per la prima volta dati per anno civile. Contemporaneamente si è operato anche il passaggio, nei calcoli a prezzi costanti, dalla base precedente (prezzi medi delle campagne agricole 1968/69 - 1971/72) alla nuova base, che corrisponde ai prezzi del 1975. Poiché le serie per anno civile sono state calcolate retrospettivamente solo fino al 1973 incluso, per il periodo di riferimento 1967 - 1972 vengono ancora pubblicati dati per campagna agricola e, per quel che riguarda i dati a prezzi costanti, dati ai prezzi medi delle campagne 1968/69 - 1971/72.

● Anche l'Irlanda ha compiuto già nel 1978 il passaggio alla nuova base dei prezzi 1975, previsto dall'EUROSTAT solo per il 1979. Poiché da un lato il calcolo retrospettivo dei dati ai prezzi del 1975 è stato effettuato solo fino al 1975, per il periodo dal 1967 al 1974 vengono pubblicati dati ai prezzi del 1970 e per gli anni dal 1975 al 1977 dati ai prezzi del 1975. La comparabilità dei dati per gli anni dal 1975 al 1977 con quelli degli anni precedenti è in più ridotta, essendosi riveduta la ripartizione del bestiame considerato da una parte come „scorte“, e d'altra parte come „capitale fisso“.

(1) Osservazioni fondamentali in merito all'attendibilità dei dati relativi ai valori unitari si trovano nel numero speciale 12-1971, „Valori unitari 1963-1970“, delle „Informazioni interne di statistica agraria“.

(2) Per ulteriori particolari cfr. „Bollettino mensile delle statistiche generali“, n. 2-1977, nota esplicativa alla tabella 753.

(3) Per ulteriori particolari cfr. „Bollettino mensile delle statistiche generali“, a partire dal n. 3-1977, nota esplicativa alla tabella 753.

● I dati della Danimarca sono stati riveduti per tutti gli anni finora pubblicati. Si sono potute presentare per la prima volta le serie per gli anni dal 1967 al 1969.

Anche nei conti della silvicoltura vanno rilevate talune peculiarità e modifiche:

● Nel caso della Repubblica federale di Germania, a seguito di modifiche adottate nei metodi di calcolo per i lavori forestali per conto terzi, per gli altri prodotti della silvicoltura, per le varie voci dei consumi intermedi, per le imposte indirette sulla produzione, per gli ammortamenti e per i contratti d'affitto e di mezzadria, la comparabilità dei dati relativi al 1976 con quelli degli anni precedenti è fortemente limitata.

● Per la Francia vengono presentati, con un ritmo simile a quello dei conti economici dell'agricoltura, dati definitivi per il 1974 e dati riveduti e semidefinitivi per il 1975.

● Per l'Italia vengono pubblicati dati definitivi per il 1976.

● Per quel che riguarda il materiale del Regno Unito, va osservato che i dati si riferiscono alla sola Gran Bretagna, in quanto non sono disponibili i dati corrispondenti per l'Irlanda del Nord. L'importanza dell'Irlanda del Nord, valutata rispetto all'ordine di grandezza dei dati relativi alla Gran Bretagna, è però alquanto limitata.

Un vivo ringraziamento va ai funzionari degli istituti nazionali, che con la loro collaborazione costruttiva hanno permesso di elaborare le tavole della presente pubblicazione.

Come sempre, l'EUROSTAT sarà lieto di ricevere critiche e suggerimenti da parte dei lettori della presente pubblicazione.

**Anteil der Landwirtschaft ¹⁾
an der Bruttowertschöpfung zu
Faktorkosten**

**Proportion of agriculture ¹⁾
in the gross value added at factor cost**

**Contribution de l'agriculture ¹⁾
à la valeur ajoutée brute au coût des
facteurs**

**Contributo dell'agricoltura ¹⁾
al valore aggiunto lordo al costo dei
fattori**

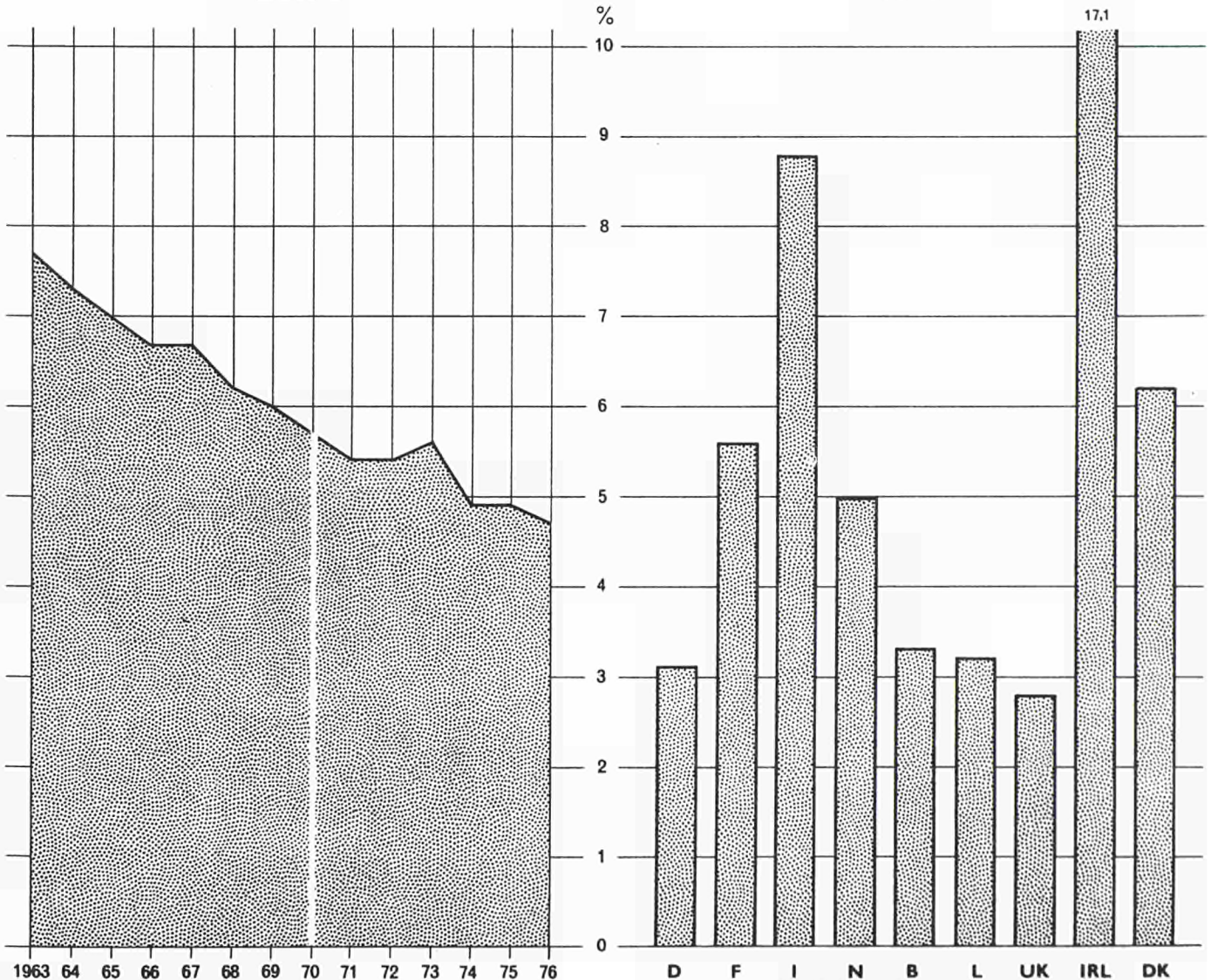
**in jeweiligen Preisen
at current prices**

**aux prix courants
a prezzi correnti**

	1963	1965	1966	1967	1968	1969	1970 ²⁾	1971	1972	1973	1974	1975	1976	1977
	%													
EUR 9	7,7	7,0	6,7	6,7	6,2	6,0	5,7	5,4	5,4	5,6	4,9	4,9	4,7	4,5*
BR Deutschland	5,9	5,0	5,0	4,9	4,5	4,2	3,8	3,7	3,6	3,5	2,9	3,2	3,1	3,0
France ³⁾	9,6	8,4	7,9	7,9	7,4	6,8	7,3	6,9	7,3	7,6	6,9	5,9	5,6	5,3*
Italia	13,9	13,3	12,7	12,7	11,1	11,1	10,3	9,9	8,9	9,7	9,0	9,5	8,8	8,7
Nederland	8,8	8,3	7,4	7,3	7,0	6,9	6,3	5,9	6,0	5,9	4,8	5,1	5,0	4,7
Belgique/België	6,6	6,0	5,4	4,9	5,1	5,0	4,0	3,9	4,4	4,3	3,2	3,3	3,3	2,7
Luxembourg	7,1	6,3	6,1	6,2	5,3	4,9	4,3	4,0	4,0	4,1	3,3	3,6	3,2	3,1*
United Kingdom	3,5	3,2	3,2	3,2	3,0	3,0	2,9	2,9	2,8	3,1	2,7	2,7	2,8	2,8
Irland	21,4	21,0	19,4	19,0	19,1	17,3	16,8	16,3	18,0	19,1	16,1	17,8	17,1	:
Danmark	12,4	11,0	9,2	8,1	7,8	7,9	6,6	6,5	6,7	7,1	7,2*	6,4*	6,2*	:

EUR 9

1976



1) Einschl. Forstwirtschaft und Fischerei / Including forestry and fisheries.
2) Ab 1970: neue Reihe / From 1970: new series.
3) Ohne Fischerei / Excluding fisheries.

1) Sylviculture et pêche comprises / Silvicoltura e pesca compresa.
2) A partir de 1970: nouvelle série / Dal 1970: nuova serie.
3) Non compris la pêche / Non compresa la pesca.

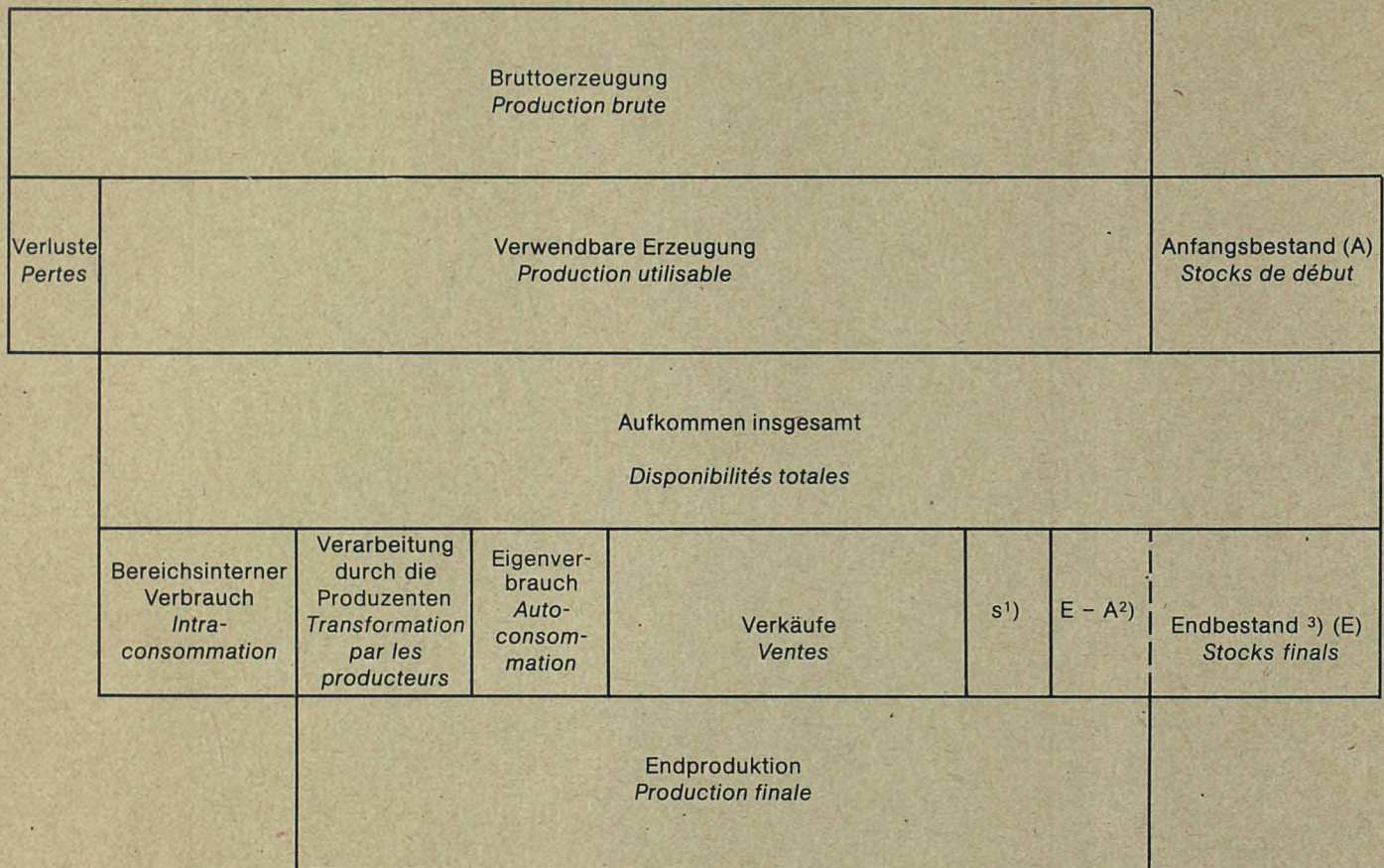


Del Partie
Teil Parte
Part Deel

A

**SCHEMATISCHE DARSTELLUNG
DER LANDWIRTSCHAFTLICHEN ENDPRODUKTION**

**PRÉSENTATION SCHEMATIQUE
DE LA PRODUCTION AGRICOLE FINALE**



¹⁾ Selbsterstellte Anlagen.

²⁾ E minus A = Bestandsveränderung.

³⁾ In obigem Schema wird angenommen, daß der Endbestand größer als der Anfangsbestand ist.

Erläuterungen:

Die landwirtschaftliche Endproduktion ist grundsätzlich zu Ab-Hof-Preisen bewertet. Der Ab-Hof-Preis ist definiert als Herstellungspreis plus indirekte Steuern minus Subventionen. Der Ab-Hof-Preis ist der Marktpreis des Produzenten. Die Bewertung der Vorleistungen erfolgt zu Anschaffungspreisen. Der Anschaffungspreis ist der vom Benutzer insgesamt bezahlte Preis; er ist definiert als Ab-Werk-Preis, d.h. Herstellungspreis plus Produktionssteuern minus Subventionen, erhöht um die Verteilungskosten (Handelsspanne und Transportkosten).

Abweichungen von diesem Bewertungskonzept erläutern Fußnoten.

¹⁾ Constructions pour compte propre.

²⁾ E moins A = Variations des stocks.

³⁾ Dans le schéma ci-dessus, il est supposé que les stocks finals sont plus grands que les stocks de début.

Notes explicatives:

En principe, la production agricole finale est évaluée aux prix départ-ferme. Le prix départ-ferme est défini comme prix de production plus impôts indirects moins subventions. Le prix départ-ferme est le prix du marché dans l'optique du producteur. L'évaluation de la consommation intermédiaire se fait au prix d'acquisition. Le prix d'acquisition est le prix globalement payé par l'utilisateur; il est défini comme prix départ-usine, c.-à-d. comme prix de production plus les impôts liés à la production moins les subventions, augmenté des coûts de distribution (marges commerciales et frais de transport).

Des dérogations à ce concept d'évaluation sont indiquées dans les notes en bas de page.

**Landbrug
Landwirtschaft
Agriculture
Agriculture
Agricoltura
Landbouw**

A.1 Anteile an der gesamten Endproduktion der EG
Proportion of the overall final production of the EC

A.1.0 1977 (prov.) – EUR 9

	EUR 9	BR Deutsch- land	France	Italia	Nederland
	in jeweiligen Preisen und Wechselkursen ‰				
Getreide ohne Reis	110,0	20,1	43,7	16,6	1,8
Weizen	52,7	8,6	22,1	11,5	1,1
Roggen	3,8	2,9	0,2	0,0	0,1
Gerste	33,6	6,5	9,2	0,2	0,4
Hafer	3,1	1,4	0,7	0,1	0,2
Körnermais	16,4	0,6	11,0	4,7	–
Sonstiges	0,5	:	0,4	0,0	–
Rohreis	2,3	–	0,1	2,2	–
Hülsenfrüchte	1,8	0,0	0,5	0,8	0,1
Hackfrüchte	55,3	12,4	13,6	9,0	6,4
Kartoffeln	29,0	5,0	6,4	5,1	4,2
Zuckerrüben	26,2	7,3	7,2	3,9	2,2
Sonstige	0,1	0,0	:	0,0	0,0
Handelsgewächse	9,4	2,0	3,6	1,9	0,2
Ölsaaten	3,3	0,9	1,4	0,1	0,2
Textilpflanzen	0,7	:	0,6	0,0	0,1
Tabak	3,2	0,3	1,2	1,7	:
Hopfen	1,0	0,8	0,0	:	:
Sonstige	1,1	:	0,3	0,0	:
Gemüse	70,5	5,0	18,5	25,4	7,9
Tomaten	:	:	:	3,4	1,8
Blumenkohl	:	:	:	1,1	0,2
Obst	38,2	8,7	9,4	14,1	1,7
Zitrusfrüchte	5,1	–	0,1	5,0	–
Weintrauben	3,0	:	0,8	2,0	0,0
Wein	46,0	9,0	22,2	14,7	:
Tafeloliven	0,5	–	0,0	0,4	–
Olivenöl	9,7	–	0,1	9,7	–
Baumschulerzeugnisse	8,3	2,4	1,7	1,5	0,9
Korb- und Flechtmaterialien	0,0	:	0,0	0,0	:
Sonstige	41,9	13,5	5,6	6,3	9,6
Sämereien	:	0,9	:	:	0,6
Pflanzliche Endproduktion	402,1	73,1	119,9	109,7	28,6
Tiere	354,0	93,7	87,5	50,4	30,8
Rinder ohne Kälber	} 154,6	36,6	30,0	} 20,7	7,1
Kälber		3,0	13,4		4,1
Schweine	132,3	49,6	20,0	12,1	15,4
Einhufer	1,4	0,3	0,4	0,2	0,1
Schafe und Ziegen	12,8	0,4	5,6	1,2	0,5
Geflügel	41,1	3,6	11,7	12,3	3,6
Sonstige	11,8	0,1	6,4	4,0	:
Berichtigung (1)	– 0,0	–	–	–	–
Tierische Erzeugnisse	235,1	64,3	51,1	31,1	26,1
Milch	194,6	52,8	43,2	24,4	22,7
Eier	38,2	11,0	7,6	6,4	2,9
Wolle	1,0	0,0	0,2	0,1	0,0
Sonstige	1,3	0,5	0,2	0,1	0,4
Tierische Endproduktion	589,1	158,0	138,6	81,5	56,9
Lohnarbeiten auf der landwirtschaftlichen Erzeugerstufe	6,0	3,1	2,9	:	:
Berichtigung (2)	2,8	–	–	0,4	–
Endproduktion der Landwirtschaft	1000,0	234,2	261,4	191,6	85,5

(1) Globale Veränderung des Viehbestandes, die nicht nach Tierarten aufgeteilt ist / Global stock change for livestock not subdivided by livestock categories.

(2) Italien: Produktionssteuern; Belgien: MwSt. / Italy: taxes linked to production; Belgium: VAT.

Für weitere Anmerkungen vgl. Ländertabellen / For further remarks see tables by country.

A.1 Part dans la production finale de la CE
 Quote nella produzione finale totale della CE

A.1.0 1977 (prov.) – EUR 9

Belgique/ België	Luxembourg	United Kingdom	Ireland	Danmark	
aux prix et taux de change courants					
‰					
2,0	0,1	15,8	2,0	7,9	Céréales sans riz
1,3	0,0	6,5	0,4	1,1	Blé
0,0	0,0	0,0	–	0,5	Seigle
0,6	0,0	8,8	1,6	6,1	Orge
0,0	0,0	0,4	0,0	0,2	Avoine
–	:	0,0	–	–	Maïs-grain
:	:	:	–	–	Autres
–	–	–	–	–	Paddy
0,0	:	0,3	0,0	0,0	Légumes secs
2,3	0,0	9,0	0,9	1,7	Plantes sarclées
0,7	0,0	6,8	0,4	0,4	Pommes de terre
1,6	:	2,2	0,5	1,3	Betteraves sucrières
0,0	:	:	–	–	Autres
0,1	:	1,3	0,0	0,3	Plantes industrielles
0,0	:	0,4	–	0,3	Plantes oléagineuses herbacées
0,1	:	–	0,0	–	Plantes textiles
0,0	:	–	–	–	Tabac
0,0	:	0,2	0,0	–	Houblon
0,0	:	0,7	:	0,0	Autres
4,0	0,0	8,0	0,6	1,0	Légumes frais
0,7	:	0,9	0,2	0,2	Tomates
0,1	:	0,6	0,0	0,0	Choux-fleurs
1,2	0,0	2,4	0,1	0,5	Fruits
–	–	–	–	–	Agrumes
0,1	:	:	–	–	Raisins
:	0,1	:	–	–	Vin
–	–	–	–	–	Olives de table
–	–	–	–	–	Huile d'olive
:	:	1,9	–	:	Plants de pépinières
:	:	–	–	–	Matières à tresser
2,5	:	1,9	0,2	2,3	Autres
0,0	:	0,3	0,0	0,5	Semences
12,4	0,3	40,7	3,9	13,7	Production végétale finale
18,3	0,5	38,7	11,6	22,4	Animaux
6,0	0,4	16,3	8,5	6,7	Bovins sans veaux
1,1	0,0	0,5	0,1	0,2	Veaux
9,8	0,1	10,1	1,8	13,3	Porcs
0,1	:	0,0	0,2	0,1	Équidés
0,1	:	4,5	0,5	0,0	Ovins et caprins
1,1	0,0	7,2	0,5	1,1	Volailles
0,2	:	0,2	–	1,0	Autres
–0,0	–	–	–	–	Ajustement (¹)
8,8	0,5	32,3	7,4	13,5	Produits animaux
6,6	0,5	24,7	6,9	12,7	Lait
2,2	0,0	6,9	0,3	0,7	Œufs
0,0	:	0,5	0,1	0,0	Laine
0,0	:	0,1	0,0	0,0	Autres
27,2	1,0	71,0	19,0	35,8	Production animale finale
:	:	:	:	:	Travaux agricoles à façon
2,3	–	–	–	–	Ajustement (²)
41,9	1,3	111,7	22,9	49,5	Production finale de l'agriculture

(¹) Variation globale du cheptel non répartie sur la production finale suivant les espèces d'animaux / Variazione globale del bestiame non ripartita sulla produzione finale per specie di animali.

(²) Italie: impôts liés à la production; Belgique: TVA / Italia: imposte indirette sulla produzione; Belgio: IVA.

Pour autres observations, voir tableaux par pays / Per ulteriori osservazioni vedansi tabelle per paese.

A.1 Anteile an der gesamten Endproduktion der EG
Proportion of the overall final production of the EC

A.1.0 1977 (prov.) – EUR 9 (Fortsetzung/Continued)

	EUR 9	BR Deutsch- land	France	Italia	Nederland
	in jeweiligen Preisen und Wechselkursen ‰				
Endproduktion der Landwirtschaft	1000,0	234,2	261,4	191,6	85,5
Saat- und Pflanzgut	13,6	2,9	1,4	2,2	0,9
Futtermittel	215,5	46,2	41,9	35,7	27,9
Dünge- und Bodenverbesserungsmittel	60,9	17,1	22,4	4,6	2,8
Pflanzenschutz- und Schädlingsbekämpfungsmittel		2,3	7,1	2,4	0,6
Pharmazeutische Produkte		:	2,6	:	:
Energie		15,4	6,8	3,5	2,6
Vieh	162,4	0,5	:		0,2
Material und Geräte; Unterhaltung und Reparatur		20,8	19,4	6,5	4,9
Dienstleistungen		12,2	7,3		2,8
Sonstige		2,9	3,2		:
Berichtigung (1)	- 10,2	-	-10,4	-	-
Vorleistungen insgesamt	442,1	120,3	101,9	54,8	42,8
Bruttowertschöpfung zu Marktpreisen	557,9	113,9	159,6	136,7	42,8
+ Subventionen	26,0	6,2	8,5	6,9	0,1
- Produktionssteuern	18,2	6,7	7,4	0,4	1,4
darunter: tatsächlich abgeführte MwSt.	:	:	-	-	:
Bruttowertschöpfung zu Faktorkosten	565,6	113,3	160,7	143,2	41,5
- Abschreibungen	:	29,3	27,6	19,7	4,9
Ausrüstungsgüter	:	23,9	:	:	:
Bauten	:	5,4	:	:	:
Nettowertschöpfung zu Faktorkosten	:	84,1	133,1	123,6	36,6
Einkommen aus unselbständiger Arbeit	:	8,9	20,3	:	7,0
Nettobetriebsüberschuss	:	75,1	112,8	:	29,6
Pachten und Halbpachten	:	3,6	6,1	:	1,3
Zinsen	:	10,3	11,2	:	28,3
Sonstige Einkommen	:	61,3	95,6	:	:
Neuanpflanzungen	:	0,1	2,9		:
Vieh	:	0,6	- 0,8		0,4
Wirtschaftsgebäude	:		10,1	13,2	
Sonstige Bauten mit Ausnahme der		6,9			6,8
Bodenverbesserungen	:				
Bodenverbesserungen	:				0,5
Fahrzeuge	:	3,3	2,8	6,1	1,5
Maschinen und andere Ausrüstungsgüter	:	26,4	22,1		3,9
Nettoerwerb von reproduzierbaren vorhandenen				9,5	
Anlagegütern	:	:	:		:
Sonstige	:	:	1,3		:
Berichtigung (2)	:	4,1	-	-	-
Bruttoanlageinvestitionen	:	41,4	38,5	:	13,1
(einschl. abzugsfähiger MwSt.)					
- Abschreibungen	:	29,3	27,6	19,7	4,9
Nettoanlageinvestitionen	:	12,1	10,8	:	8,2
(einschl. abzugsfähiger MwSt.)					
- Abzugsfähige MwSt. auf Anlagegüter	:	4,1	3,0	:	:
Nettoanlageinvestitionen	:	8,0	7,9	9,1	:
(ausschl. abzugsfähiger MwSt.)					

(1) Frankreich: abzugsfähige MwSt. auf Vorleistungen; Vereinigtes Königreich: Anfangs- minus Endbestände / France: deductible VAT on intermediate inputs; United Kingdom: opening stocks minus closing stocks.

(2) Nicht positionsweise zugeordnete MwSt. / VAT not attributed to individual items.

Für weitere Anmerkungen vgl. Ländertabellen / For further remarks see tables by country.

A.1 Part dans la production finale de la CE
 Quote nella produzione finale totale della CE

A.1.0 1977 (prov) - EUR 9 (suite/ segue)

Belgique/ België	Luxembourg	United Kingdom	Ireland	Danmark	
aux prix et taux de change courants					
‰					
41,9	1,3	111,7	22,9	49,5	Production finale de l'agriculture
1,0	0,0	3,8	0,3	1,1	Semences et plants
14,9	0,3	30,5	3,8	14,3	Aliments des animaux
2,1	0,1	7,5	1,7	2,6	Engrais et amendements
0,6	0,0	1,2	:	:	Produits de protection de cultures
:	0,0	0,6	:	:	Produits pharmaceutiques
1,4	0,0	4,6	0,6	1,2	Énergie
0,6	:	0,7	0,1	—	Bétail
1,5	0,1	7,6	0,4	2,6	Petit matériel; entretien et réparation
:	:	4,4	0,3	:	Services
2,3	0,1	2,7	1,0	3,4	Autres
—	—	0,2	—	—	Ajustement (1)
24,5	0,6	63,9	8,2	25,3	Consommation intermédiaire totale
17,4	0,7	47,8	14,7	24,3	Valeur ajoutée brute aux prix du marché
0,7	0,1	2,6	0,4	0,5	+ Subventions
0,2	0,0	— 1,6	0,4	3,3	— Impôts liés à la production
0,2	:	— 2,1	—	3,3	dont: TVA réellement versée
17,8	0,8	52,0	14,7	21,4	Valeur ajoutée brute au coût des facteurs
2,6	0,2	12,1	1,5	:	— Amortissements
:	:	9,1	1,5	:	Biens d'équipement
:	:	3,0	:	:	Bâtiments d'ouvrages
15,3	0,7	40,0	13,2	:	Valeur ajoutée nette au coût des facteurs
0,8	0,0	15,7	0,8	:	Rémunération des salariés
14,4	0,6	24,3	12,4	:	Excédent net d'exploitation
2,1	0,1	0,2	0,1	:	Fermages et métayages
0,5	0,0	2,0	:	:	Intérêts
11,9	0,5	22,0	12,4	:	Autres revenus
:	0,0	:	:	:	Plantations nouvelles
— 0,1	0,0	:	:	— 0,1	Bétail
0,6	0,0	:	:	3,5	Bâtiments agricoles
0,1	0,0	:	:	:	Autres ouvrages à l'exception de l'amélioration des terres
0,0	0,0	:	:	0,3	Amélioration des terres
0,9	0,1	:	:	4,0	Matériel de transport
2,0	0,1	:	:	4,0	Machines et autres équipements
:	:	:	:	:	Acquisitions nettes de biens existants reproductibles de capital fixe
0,4	:	:	:	:	Autres
—	—	:	:	—	Ajustement (2)
3,9	0,1	:	:	7,8	Formation brute de capital fixe
2,6	0,2	:	:	:	(y compris TVA déductible)
					— Amortissements
1,4	— 0,0	:	:	:	Formation nette de capital fixe
0,1	:	:	:	1,1	(y compris TVA déductible)
					— TVA déductible sur biens de capital fixe
1,2	:	:	:	:	Formation nette de capital fixe
					(sans TVA déductible)

(1) France: TVA déductible sur consommation intermédiaire; Royaume-Uni: stocks de début moins stocks finals / Francia: IVA deducibile sui consumi intermedi; Regno Unito: scorte iniziali meno scorte finali.

(2) TVA non imputée par poste / IVA non imputata per voci.

Pour autres observations, voir tableaux par pays / Per ulteriori osservazioni vedansi tabelle per paese.

A.1 Anteile an der gesamten Endproduktion der EG
Proportion of the overall final production of the EC

A.1.1 1973 – EUR 9

	EUR 9	BR Deutsch- land	France	Italia	Nederland
	in jeweiligen Preisen und Wechselkursen ‰				
Getreide ohne Reis	107,1	17,0	46,2	19,6	2,0
Weizen	59,1	8,6	23,4	16,4	1,1
Roggen	2,3	1,7	0,2	0,0	0,1
Gerste	27,3	5,6	9,3	0,2	0,5
Hafer	2,7	0,8	0,7	0,2	0,2
Körnermais	15,4	0,3	12,2	2,8	–
Sonstiges	0,4	:	0,4	0,0	–
Rohreis	3,0	–	0,1	2,9	–
Hülsenfrüchte	1,7	0,0	0,3	0,9	0,1
Hackfrüchte	46,4	10,6	12,7	6,5	5,7
Kartoffeln	25,2	5,0	6,7	4,0	3,7
Zuckerrüben	21,1	5,6	6,0	2,5	2,0
Sonstige	0,1	0,0	:	0,0	–0,0
Handelsgewächse	10,2	2,3	4,3	2,3	0,3
Ölsaaten	3,6	0,7	2,1	0,1	0,2
Textilpflanzen	0,5	:	0,4	0,0	0,0
Tabak	3,9	0,5	1,3	2,1	:
Hopfen	1,5	1,1	0,1	:	:
Sonstige	0,6	:	0,4	0,1	:
Gemüse	63,8	4,8	15,9	24,0	6,6
Tomaten	:	:	:	4,0	1,8
Blumenkohl	:	:	:	1,3	0,2
Obst	39,4	9,6	9,2	14,6	1,6
Zitrusfrüchte	6,6	–	0,0	6,5	–
Weintrauben	3,4	:	1,1	2,1	0,1
Wein	71,4	7,6	40,0	23,7	:
Tafeloliven	0,3	–	0,0	0,3	–
Olivenöl	9,4	–	0,1	9,4	–
Baumschulerzeugnisse	7,4	2,0	1,4	0,3	0,8
Korb- und Flechtmaterialien	0,0	:	0,0	0,0	:
Sonstige	35,1	11,7	5,7	6,3	6,7
Sämereien	:	0,7	:	:	0,7
Pflanzliche Endproduktion	405,5	65,6	137,0	119,4	23,8
Tiere	371,1	95,0	98,0	46,0	30,7
Rinder ohne Kälber	} 161,6	34,1	36,0	} 18,0	6,9
Kälber		7,0	14,6		4,2
Schweine	142,0	49,7	23,7	11,3	15,2
Einhufer	1,5	0,3	0,6	0,2	0,1
Schafe und Ziegen	12,7	0,5	5,1	0,9	0,4
Geflügel	40,9	3,2	12,0	12,2	3,9
Sonstige	11,0	0,1	6,1	3,5	:
Berichtigung (1)	1,4	–	–	–	–
Tierische Erzeugnisse	214,0	57,6	51,7	27,4	21,1
Milch	167,3	43,7	43,7	19,2	18,2
Eier	44,5	13,4	7,5	7,9	2,6
Wolle	0,9	0,1	0,2	0,2	0,0
Sonstige	1,3	0,4	0,2	0,1	0,4
Tierische Endproduktion	585,1	152,6	149,7	73,4	51,8
Lohnarbeiten auf der landwirtschaftlichen Erzeugerstufe	6,7	2,6	4,1	:	:
Berichtigung (2)	2,6	–	–	0,4	–
Endproduktion der Landwirtschaft	1000,0	220,7	290,8	193,2	75,6

(1) Globale Veränderung des Viehbestandes, die nicht nach Tierarten aufgeteilt ist / Global stock change for livestock not subdivided by livestock categories.

(2) Italien: Produktionssteuern; Belgien: MwSt. / Italy: taxes linked to production; Belgium: VAT.

Für weitere Anmerkungen vgl. Ländertabellen / For further remarks see tables by country.

A.1 Part dans la production finale de la CE
Quote nella produzione finale totale della CE

A.1.1 1973 – EUR 9

Belgique/ België	Luxembourg	United Kingdom	Ireland	Danmark	
aux prix et taux de change courants					
‰					
2,4	0,1	14,1	1,2	4,6	Céréales sans riz
1,6	0,1	6,7	0,3	0,9	Blé
0,0	0,0	0,0	—	0,2	Seigle
0,6	0,0	7,1	0,9	3,2	Orge
0,1	0,0	0,4	0,0	0,3	Avoine
—	:	0,0	—	—	Maïs-grain
:	:	:	—	—	Autres
—	—	—	—	—	Paddy
0,0	:	0,4	0,0	0,0	Légumes secs
2,6	0,0	6,1	0,8	1,4	Plantes sarclées
0,9	0,0	3,9	0,4	0,6	Pommes de terre
1,6	:	2,1	0,3	0,9	Betteraves sucrières
0,1	:	:	—	—	Autres
0,2	:	0,5	0,0	0,4	Plantes industrielles
0,0	:	0,1	—	0,4	Plantes oléagineuses herbacées
0,1	:	—	0,0	—	Plantes textiles
0,0	:	—	—	—	Tabac
0,0	:	0,3	0,0	—	Houblon
0,0	:	0,2	:	0,0	Autres
3,8	0,0	7,4	0,5	0,8	Légumes frais
0,6	:	0,8	0,2	0,2	Tomates
0,1	:	0,6	0,0	0,0	Choux-fleurs
1,1	0,0	2,8	0,1	0,4	Fruits
—	—	—	—	—	Agrumes
0,1	:	:	—	—	Raisins
:	0,1	:	—	—	Vin
—	—	—	—	—	Olives de table
—	—	—	—	—	Huile d'olive
0,4	:	2,5	—	:	Plants de pépinières
:	:	—	—	—	Matières à tresser
1,8	:	0,6	0,2	2,1	Autres
0,0	:	0,3	0,0	0,7	Semences
12,3	0,3	34,6	2,7	9,8	Production végétale finale
21,1	0,5	44,4	11,4	24,0	Animaux
5,7	0,3	19,3	8,0	3,6	Bovins sans veaux
0,9	0,0	0,1	0,0	2,9	Veaux
11,4	0,1	13,2	1,9	15,4	Porcs
0,1	:	0,1	0,2	0,1	Équidés
0,1	:	5,0	0,8	0,0	Ovins et caprins
1,4	0,0	6,6	0,5	1,1	Volailles
0,2	:	0,1	—	1,0	Autres
1,4	—	—	—	—	Ajustement (1)
8,3	0,5	31,2	5,1	11,1	Produits animaux
5,7	0,5	21,5	4,6	10,3	Lait
2,5	0,1	9,4	0,4	0,7	Œufs
0,0	:	0,3	0,1	0,0	Laine
0,0	:	0,1	0,0	0,0	Autres
29,4	1,0	75,7	16,5	35,0	Production animale finale
:	:	:	:	:	Travaux agricoles à façon
2,2	—	—	—	—	Ajustement (2)
43,8	1,4	110,3	19,3	44,8	Production finale de l'agriculture

(1) Variation globale du cheptel non répartie sur la production finale suivant les espèces d'animaux / Variazione globale del bestiame non ripartita sulla produzione finale per specie di animali.
(2) Italie: impôts liés à la production; Belgique: TVA / Italia: imposte indirette sulla produzione; Belgio: IVA.

Pour autres observations, voir tableaux par pays / Per ulteriori osservazioni vedansi tabelle per paese.

A.1 Anteile an der gesamten Endproduktion der EG
Proportion of the overall final production of the EC

A.1.1 1973 – EUR 9 (Fortsetzung/Continued)

	EUR 9	BR Deutsch- land	France	Italia	Nederland
	in jeweiligen Preisen und Wechselkursen ‰				
Endproduktion der Landwirtschaft	1000,0	220,7	290,8	193,2	75,6
Saat- und Pflanzgut	10,2	1,8	1,5	1,7	0,6
Futtermittel	196,5	42,3	38,7	30,8	24,9
Dünge- und Bodenverbesserungsmittel	51,9	13,5	19,4	4,4	2,3
Pflanzenschutz- und Schädlingsbekämpfungsmittel		2,3	5,4	1,9	0,5
Pharmazeutische Produkte		:	2,0	:	:
Energie		12,8	5,1	1,9	1,4
Vieh	} 140,0	0,1	:	} 6,4	0,3
Material und Geräte; Unterhaltung und Reparatur		18,7	18,3		3,8
Dienstleistungen		10,6	6,9		2,1
Sonstige		2,5	3,5		:
Berichtigung (1)	- 9,1	-	- 8,8	-	-
Vorleistungen insgesamt	389,4	104,6	92,0	47,1	35,9
Bruttowertschöpfung zu Marktpreisen	610,6	116,1	198,8	146,1	39,7
+ Subventionen	24,1	9,2	2,1	7,8	0,3
- Produktionssteuern	16,5	5,7	6,4	0,4	1,2
darunter: tatsächlich abgeführte MwSt.	:	:	-	-	:
Bruttowertschöpfung zu Faktorkosten	618,2	119,6	194,5	153,5	38,8
- Abschreibungen	:	25,1	22,3	16,5	3,2
Ausrüstungsgüter	:	20,2	:	:	:
Bauten	:	5,0	:	:	:
Nettowertschöpfung zu Faktorkosten	:	94,5	172,2	137,0	35,6
Einkommen aus unselbständiger Arbeit	:	9,2	18,4	:	5,3
Nettobetriebsüberschuß	:	85,3	153,9	:	30,2
Pachten und Halbpachten	:	3,9	7,5	:	1,2
Zinsen	:	10,7	8,3	:	} 29,1
Sonstige Einkommen	:	70,8	138,1	:	
Neuanpflanzungen	:	0,2	4,1	} 10,9	:
Vieh	:	2,7	2,8		2,0
Wirtschaftsgebäude	:		7,7		3,9
Sonstige Bauten mit Ausnahme der	} 4,9				
Bodenverbesserungen					
Bodenverbesserungen	:	:	:	:	0,3
Fahrzeuge	:	3,2	1,6	4,2	1,1
Maschinen und andere Ausrüstungsgüter	:	20,4	22,0	} 7,9	2,1
Nettoerwerb von reproduzierbaren vorhandenen	:	:	:		:
Anlagegütern	:	:	:	:	:
Sonstige	:	:	1,4	:	:
Berichtigung (2)	:	3,0	-	-	-
Bruttoanlageinvestitionen	:	34,4	39,6	:	9,4
(einschl. abzugsfähiger MwSt.)	:	34,4	39,6	:	9,4
- Abschreibungen	:	25,1	22,3	16,5	3,2
Nettoanlageinvestitionen	:	9,3	17,3	:	6,2
(einschl. abzugsfähiger MwSt.)	:	9,3	17,3	:	6,2
- Abzugsfähige MwSt. auf Anlagegüter	:	3,0	2,8	:	:
Nettoanlageinvestitionen	:	6,3	14,4	6,6	:
(ausschl. abzugsfähiger MwSt.)	:	6,3	14,4	6,6	:

(1) Frankreich: abzugsfähige MwSt. auf Vorleistungen; Vereinigtes Königreich: Anfangs- minus Endbestände / France: deductible VAT on intermediate inputs; United Kingdom: opening stocks minus closing stocks.

(2) Nicht positionswise zugeordnete MwSt. / VAT not attributed to individual items.

Für weitere Anmerkungen vgl. Ländertabellen / For further remarks see tables by country.

A.1 Part dans la production finale de la CE
 Quote nella produzione finale totale della CE

A.1.1 1973 – EUR 9 (suite/segue)

Belgique/ België	Luxembourg	United Kingdom	Ireland	Danmark	
aux prix et taux de change courants					
‰					
43,8	1,4	110,3	19,3	44,8	Production finale de l'agriculture
0,8	0,0	2,8	0,2	0,7	Semences et plants
14,5	0,3	30,1	3,0	12,0	Aliments des animaux
1,8	0,1	6,9	1,3	2,1	Engrais et amendements
0,5	0,0	0,7	:	:	Produits de protection de cultures
:	0,0	0,6	:	:	Produits pharmaceutiques
1,1	0,0	3,7	0,4	1,0	Énergie
0,5	:	0,7	0,1	–	Bétail
1,4	0,1	8,9	0,3	2,4	Petit matériel; entretien et réparation
:	:	2,7	0,3	:	Services
2,1	0,1	2,5	0,7	3,0	Autres
0,0	–	– 0,2	–	–	Ajustement (1)
22,7	0,5	59,3	6,1	21,1	Consommation intermédiaire totale
21,1	0,8	51,0	13,1	23,7	Valeur ajoutée brute aux prix du marché
0,2	–	3,8	0,4	0,2	+ Subventions
0,1	0,0	– 1,0	0,5	3,1	– Impôts liés à la production
0,1	:	– 1,4	–	3,1	dont: TVA réellement versée
21,2	0,8	55,8	13,1	20,8	Valeur ajoutée brute au coût des facteurs
2,1	0,1	8,8	0,9	:	– Amortissements
:	:	6,7	0,9	:	Biens d'équipement
:	:	2,1	:	:	Bâtiments d'ouvrages
19,1	0,7	47,0	12,2	:	Valeur ajoutée nette au coût des facteurs
0,8	0,0	15,7	0,9	:	Rémunération des salariés
18,3	0,7	31,3	11,3	:	Excédent net d'exploitation
2,1	0,0	1,7	0,1	:	Fermages et métayages
0,3	0,0	2,3	:	:	Intérêts
15,9	0,6	27,3	11,2	:	Autres revenus
:	0,0	:	0,0	:	Plantations nouvelles
0,7	0,0	:	1,1	0,3	Bétail
0,7	:	:	0,5	2,4	Bâtiments agricoles
0,2	0,1	}	:	:	Autres ouvrages à l'exception de l'amélioration
0,0	0,0	:	0,2	0,2	des terres
0,5	:	:	0,5	:	Amélioration des terres
1,6	0,1	}	0,8	3,5	Matériel de transport
:	:	:	:	:	Machines et autres équipements
0,4	:	:	0,3	:	Acquisitions nettes de biens existants reproductibles
–	–	:	–	–	de capital fixe
					Autres
					Ajustement (2)
4,1	0,3	:	3,3	6,4	Formation brute de capital fixe
2,1	0,1	:	0,9	:	(y compris TVA déductible)
					– Amortissements
2,0	0,1	:	2,4	:	Formation nette de capital fixe
0,0	:	:	–	0,8	(y compris TVA déductible)
					– TVA déductible sur biens de capital fixe
1,9	:	:	2,4	:	Formation nette de capital fixe
					(sans TVA déductible)

(1) France: TVA déductible sur consommation intermédiaire; Royaume-Uni: stocks de début moins stocks finals / Francia: IVA deducibile sui consumi intermedi; Regno Unito: scorte iniziali meno scorte finali.

(2) TVA non imputée par poste / IVA non imputata per voci.

Pour autres observations, voir tableaux par pays / Per ulteriori osservazioni vedansi tabelle per paese.

A.2 Anteile an der gesamten Endproduktion des jeweiligen Landes
Proportion of the overall final production of each country

A.2.0 1977 (prov.)

	EUR 9	BR Deutsch- land	France	Italia	Nederland
	in jeweiligen Preisen und Wechselkursen				
	%				
Getreide ohne Reis	110,0	85,6	167,3	86,8	20,9
Weizen	52,7	36,8	84,7	60,2	12,7
Roggen	3,8	12,4	0,9	0,1	1,3
Gerste	33,6	27,9	35,1	1,1	5,2
Hafer	3,1	6,0	2,8	0,5	1,8
Körnermais	16,4	2,5	42,3	24,8	—
Sonstiges	0,5	:	1,7	0,1	—
Rohreis	2,3	—	0,2	11,6	—
Hülsenfrüchte	1,8	0,1	2,0	4,1	1,3
Hackfrüchte	55,3	52,8	52,1	46,8	74,4
Kartoffeln	29,0	21,5	24,5	26,4	49,1
Zuckerrüben	26,2	31,2	27,6	20,2	25,2
Sonstige	0,1	0,0	:	0,2	0,1
Handelsgewächse	9,4	8,6	13,6	10,0	2,6
Ölsaaten	3,3	4,0	5,2	0,7	2,0
Textilpflanzen	0,7	:	2,3	0,0	0,6
Tabak	3,2	1,2	4,7	9,0	:
Hopfen	1,0	3,5	0,1	:	:
Sonstige	1,1	:	1,3	0,2	:
Gemüse	70,5	21,3	70,8	132,5	92,6
Tomaten	:	:	:	17,8	21,6
Blumenkohl	:	:	:	5,5	2,7
Obst	38,2	37,3	36,0	73,8	20,0
Zitrusfrüchte	5,1	—	0,2	26,2	—
Weintrauben	3,0	:	3,1	10,6	0,4
Wein	46,0	38,4	85,0	76,7	:
Tafeloliven	0,5	—	0,1	2,2	—
Olivenöl	9,7	—	0,2	50,5	—
Baumschulerzeugnisse	8,3	10,3	6,4	7,6	10,4
Korb- und Flechtmaterialien	0,0	:	0,1	0,1	:
Sonstige	41,9	57,6	21,4	32,9	112,1
Sämereien	:	3,9	:	:	6,6
Pflanzliche Endproduktion	402,1	312,0	458,5	572,4	334,6
Tiere	354,0	400,3	334,7	263,3	360,6
Rinder ohne Kälber	} 154,6	156,5	114,8	} 107,8	82,5
Kälber		12,7	51,2		48,2
Schweine	132,3	212,0	76,5	63,1	180,6
Einhufer	1,4	1,1	1,6	1,1	1,5
Schafe und Ziegen	12,8	1,9	21,4	6,3	6,3
Geflügel	41,1	15,5	44,7	64,2	41,6
Sonstige	11,8	0,5	24,5	20,7	:
Berichtigung (1)	— 0,0	—	—	—	—
Tierische Erzeugnisse	235,1	274,6	195,6	162,1	304,9
Milch	194,6	225,4	165,2	127,6	265,8
Eier	38,2	46,9	29,1	33,6	34,2
Wolle	1,0	0,2	0,6	0,6	0,3
Sonstige	1,3	2,1	0,7	0,3	4,5
Tierische Endproduktion	589,1	674,8	530,3	425,4	665,4
Lohnarbeiten auf der landwirtschaftlichen Erzeugerstufe	6,0	13,1	11,3	:	:
Berichtigung (2)	2,8	—	—	2,3	—
Endproduktion der Landwirtschaft	1000,0	1000,0	1000,0	1000,0	1000,0

(1) Globale Veränderung des Viehbestandes, die nicht nach Tierarten aufgeteilt ist / Global stock change for livestock not subdivided by livestock categories.

(2) Italien: Produktionssteuern; Belgien: MwSt. / Italy: taxes linked to production; Belgium: VAT.

Für weitere Anmerkungen vgl. Ländertabellen / For further remarks see tables by country.

A.2 Part dans la production finale de chaque pays
 Quote nella produzione finale totale di ogni paese

A.2.0 1977 (prov.)

Belgique/ België	Luxembourg	United Kingdom	Ireland	Danmark	
aux prix et taux de change courants					
‰					
48,0	43,6	141,4	87,1	160,0	Céréales sans riz
31,0	18,0	58,3	16,0	22,1	Blé
0,9	5,1	0,0	—	10,1	Seigle
15,0	18,7	79,2	69,3	123,4	Orge
1,1	1,8	3,9	1,7	4,3	Avoine
—	:	0,0	—	—	Maïs-grain
:	:	:	—	—	Autres
—	—	—	—	—	Paddy
0,4	:	2,9	0,0	0,3	Légumes secs
55,4	13,4	81,0	41,1	34,3	Plantes sarclées
15,9	13,4	61,2	19,7	7,5	Pommes de terre
39,3	:	19,8	21,5	26,8	Betteraves sucrières
0,2	:	:	—	—	Autres
3,5	:	11,4	0,1	5,8	Plantes industrielles
0,1	:	3,4	—	5,7	Plantes oléagineuses herbacées
1,4	:	—	0,0	—	Plantes textiles
0,6	:	—	—	—	Tabac
0,6	:	1,5	0,1	—	Houblon
0,8	:	6,5	:	0,0	Autres
96,1	16,2	72,0	27,8	19,5	Légumes frais
17,8	:	7,8	6,9	3,7	Tomates
3,5	:	5,5	1,5	0,8	Choux-fleurs
29,2	29,2	21,1	4,2	10,1	Fruits
—	—	—	—	—	Agrumes
2,8	:	:	—	—	Raisins
:	105,3	:	—	—	Vin
—	—	—	—	—	Olives de table
—	—	—	—	—	Huile d'olive
9,6	:	16,9	—	:	Plants de pépinières
:	:	—	—	—	Matières à tresser
59,8	:	17,4	9,4	46,9	Autres
0,3	:	2,7	0,3	9,3	Semences
295,2	207,5	364,0	169,8	276,7	Production végétale finale
438,0	392,6	346,9	507,0	451,1	Animaux
144,2	269,3	146,3	371,6	134,9	Bovins sans veaux
25,5	15,0	4,3	2,9	3,1	Veaux
233,6	105,7	90,4	79,2	268,9	Porcs
2,7	:	0,3	9,2	1,1	Équidés
1,2	:	40,0	21,8	0,3	Ovins et caprins
27,3	2,6	64,1	22,2	23,0	Volailles
4,0	:	1,4	—	19,9	Autres
— 0,5	—	—	—	—	Ajustement (1)
210,9	399,7	289,1	323,2	272,2	Produits animaux
157,3	371,9	221,3	303,9	257,1	Lait
52,4	27,8	62,1	14,6	14,4	Œufs
0,2	:	4,9	4,1	0,0	Laine
0,9	:	0,9	0,7	0,6	Autres
648,9	792,3	636,0	830,2	723,3	Production animale finale
:	:	:	:	:	Travaux agricoles à façon
56,0	—	—	—	—	Ajustement (2)
1000,0	1000,0	1000,0	1000,0	1000,0	Production finale de l'agriculture

(1) Variation globale du cheptel non répartie sur la production finale suivant les espèces d'animaux / Variazione globale del bestiame non ripartita sulla produzione finale per specie di animali.

(2) Italie: impôts liés à la production; Belgique: TVA / Italia: imposte indirette sulla produzione; Belgio: IVA.

Pour autres observations, voir tableaux par pays / Per ulteriori osservazioni vedansi tabelle per paese.

A.2 Anteile an der gesamten Endproduktion des jeweiligen Landes
Proportion of the overall final production of each country

A.2.0 1977 (prov.) (Fortsetzung/Continued)

	EUR 9	BR Deutsch- land	France	Italia	Nederland
	in jeweiligen Preisen und Wechselkursen ‰				
Endproduktion der Landwirtschaft	1000,0	1000,0	1000,0	1000,0	1000,0
Saat- und Pflanzgut	13,6	12,2	5,5	11,3	10,1
Futtermittel	215,5	197,3	160,4	186,2	325,7
Dünge- und Bodenverbesserungsmittel	60,9	72,9	85,5	24,0	33,1
Pflanzenschutz- und Schädlingsbekämpfungsmittel		10,0	27,3	12,4	7,3
Pharmazeutische Produkte		:	10,0	:	:
Energie		65,7	26,1	18,5	30,7
Vieh	162,4	2,2	:		2,7
Material und Geräte; Unterhaltung und Reparatur		88,8	74,2	33,8	57,7
Dienstleistungen		52,0	28,1		32,8
Sonstige		12,6	12,2		:
Berichtigung (1)	- 10,2	-	- 39,8	-	-
Vorleistungen insgesamt	442,1	513,6	389,6	286,3	500,1
Bruttowertschöpfung zu Marktpreisen	557,9	486,4	610,4	713,7	499,9
+ Subventionen	26,0	26,3	32,6	36,2	1,4
- Produktionssteuern	18,2	28,8	28,1	2,3	15,9
darunter: tatsächlich abgeführte MwSt.	:	:	-	-	:
Bruttowertschöpfung zu Faktorkosten	565,6	483,9	614,9	747,7	485,4
- Abschreibungen	:	125,0	105,6	102,6	57,3
Ausrüstungsgüter	:	102,0	:	:	:
Bauten	:	23,0	:	:	:
Nettowertschöpfung zu Faktorkosten	:	358,9	509,2	645,1	428,0
Einkommen aus unselbständiger Arbeit	:	38,0	77,6	:	81,7
Nettobetriebsüberschuß	:	320,9	431,6	:	346,3
Pachten und Halbpachten	:	15,4	23,1	:	15,0
Zinsen	:	43,8	42,9	:	:
Sonstige Einkommen	:	261,6	365,5	:	331,3
Neuanpflanzungen	:	0,6	11,3		:
Vieh	:	2,5	- 3,2		4,9
Wirtschaftsgebäude	:		38,7	68,8	80,5
Sonstige Bauten mit Ausnahme der Bodenverbesserungen		29,5			
Bodenverbesserungen					5,3
Fahrzeuge		14,2	10,6	31,7	17,1
Maschinen und andere Ausrüstungsgüter		112,6	84,6		45,5
Nettoerwerb von reproduzierbaren vorhandenen Anlagegütern				49,6	
Sonstige			5,1		
Berichtigung (2)		17,3	-	-	-
Bruttoanlageinvestitionen (einschl. abzugsfähiger MwSt.)	:	176,6	147,1	:	153,3
- Abschreibungen	:	125,0	105,6	102,6	57,3
Nettoanlageinvestitionen (einschl. abzugsfähiger MwSt.)	:	51,6	41,4	:	96,0
- Abzugsfähige MwSt. auf Anlagegüter	:	17,3	11,3		
Nettoanlageinvestitionen (ausschl. abzugsfähiger MwSt.)	:	34,3	30,1	47,5	:

(1) Frankreich: abzugsfähige MwSt. auf Vorleistungen; Vereinigtes Königreich: Anfangs- minus Endbestände / France: deductible VAT on intermediate inputs; United Kingdom: opening stocks minus closing stocks.

(2) Nicht positionsweise zugeordnete MwSt. / VAT not attributed to individual items.

Für weitere Anmerkungen vgl. Ländertabellen / For further remarks see tables by country.

A.2 Part dans la production finale de chaque pays
Quote nella produzione finale totale di ogni paese

A.2.0 1977 (suite/segue)

Belgique/ België	Luxembourg	United Kingdom	Ireland	Danmark	
aux prix et taux de change courants					
‰					
1000,0	1000,0	1000,0	1000,0	1000,0	Production finale de l'agriculture
24,1	15,4	34,4	11,4	23,1	Semences et plants
356,2	213,3	273,1	164,4	289,5	Aliments des animaux
51,3	72,2	67,3	73,0	52,8	Engrais et amendements
14,1	4,3	10,9	:	:	Produits de protection de cultures
:		5,7	:	:	Produits pharmaceutiques
34,6	27,4	41,5	28,1	24,1	Énergie
13,7	:	6,3	6,2	—	Bétail
37,0	48,9	67,8	17,4	52,9	Petit matériel; entretien et réparation
:	:	39,0	13,8	:	Services
54,2	55,2	24,3	42,6	68,1	Autres
—	—	1,5	—	—	Ajustement (1)
585,0	436,8	571,7	356,8	510,5	Consommation intermédiaire totale
415,0	563,2	428,3	643,2	489,5	Valeur ajoutée brute aux prix du marché
16,5	73,0	23,0	16,2	10,4	+ Subventions
5,6	8,3	— 14,7	18,0	67,5	— Impôts liés à la production
4,1	:	— 18,5	—	66,6	dont: TVA réellement versée
425,9	627,9	465,9	641,5	432,4	Valeur ajoutée brute au coût des facteurs
61,4	117,6	108,0	63,5	:	— Amortissements
:	:	81,6	63,5	:	Biens d'équipement
:	:	26,4	:	:	Bâtiments d'ouvrages
364,5	510,2	358,0	578,0	:	Valeur ajoutée nette au coût des facteurs
20,3	17,6	140,7	34,2	:	Rémunération des salariés
344,3	492,8	217,3	543,8	:	Excédent net d'exploitation
49,3	40,4	1,9	2,2	:	Fermages et métayages
11,1	34,5	18,1	:	:	Intérêts
283,8	418,0	197,3	541,6	:	Autres revenus
:	8,1	:	:	:	Plantations nouvelles
— 3,0	4,1	:	:	— 1,6	Bétail
13,2	12,2	:	:	70,8	Bâtiments agricoles
3,2		:	:	:	Autres ouvrages à l'exception de l'amélioration des terres
1,1	6,5	:	:	6,3	Amélioration des terres
21,4	62,1	:	:	81,6	Matériel de transport
48,0		:	:		Machines et autres équipements
:	:	:	:	:	Acquisitions nettes de biens existants reproductibles de capital fixe
10,1	:	:	:	:	Autres
—	—	:	:	—	Ajustement (2)
94,1	92,9	:	:	157,1	Formation brute de capital fixe (y compris TVA déductible)
61,4	117,6	:	:	:	— Amortissements
32,6	— 24,7	:	:	:	Formation nette de capital fixe (y compris TVA déductible)
3,1	:	:	:	21,4	— TVA déductible sur biens de capital fixe
29,6	:	:	:	:	Formation nette de capital fixe (sans TVA déductible)

(1) France: TVA déductible sur consommation intermédiaire; Royaume-Uni: stocks de début moins stocks finals / Francia: IVA deducibile sui consumi intermedi; Regno Unito: scorte iniziali meno scorte finali.

(2) TVA non imputée par poste / IVA non imputata per voci.

Pour autres observations, voir tableaux par pays / Per ulteriori osservazioni vedansi tabelle per paese.

A.2 Anteile an der gesamten Endproduktion des jeweiligen Landes
Proportion of the overall final production of each country

A.2.1 1973

	EUR 9	BR Deutsch- land	France	Italia	Nederland
	in jeweiligen Preisen und Wechselkursen				
	‰				
Getreide ohne Reis	107,1	76,9	158,8	101,4	26,0
Weizen	59,1	38,8	80,6	84,7	15,0
Roggen	2,3	7,9	0,5	0,1	1,5
Gerste	27,3	25,2	31,8	1,1	7,0
Hafer	2,7	3,6	2,5	0,8	2,4
Körnermais	15,4	1,4	42,1	14,6	—
Sonstiges	0,4	:	1,2	0,1	—
Rohreis	3,0	—	0,5	14,9	—
Hülsenfrüchte	1,7	0,0	1,1	4,5	1,4
Hackfrüchte	46,4	48,1	43,8	33,8	75,1
Kartoffeln	25,2	22,5	23,0	20,6	49,0
Zuckerrüben	21,1	25,6	20,8	13,0	26,1
Sonstige	0,1	0,1	:	0,2	— 0,1
Handelsgewächse	10,2	10,3	14,7	11,7	3,7
Ölsaaten	3,6	3,0	7,3	0,5	3,2
Textilpflanzen	0,5	:	1,4	0,0	0,5
Tabak	3,9	2,1	4,5	10,8	:
Hopfen	1,5	5,2	0,2	:	:
Sonstige	0,6	:	1,4	0,4	:
Gemüse	63,8	21,6	54,6	124,4	87,7
Tomaten	:	:	:	20,8	24,2
Blumenkohl	:	:	:	6,6	2,4
Obst	39,4	43,5	31,5	75,6	21,0
Zitrusfrüchte	6,6	—	0,2	33,7	—
Weintrauben	3,4	:	3,7	10,9	0,7
Wein	71,4	34,4	137,4	122,6	:
Tafeloliven	0,3	—	0,1	1,7	—
Olivenöl	9,4	—	0,2	48,5	—
Baumschulerzeugnisse	7,4	9,0	4,8	1,6	11,0
Korb- und Flechtmaterialien	0,0	:	0,0	0,1	:
Sonstige	35,1	53,2	19,6	32,6	88,3
Sämereien	:	3,3	:	:	8,7
Pflanzliche Endproduktion	405,5	297,0	471,0	617,9	314,9
Tiere	371,1	430,4	337,1	238,0	405,6
Rinder ohne Kälber	} 161,6	154,5	123,6	} 93,1	91,0
Kälber		31,7	50,3		55,1
Schweine	142,0	225,2	81,4	58,2	201,6
Einhufer	1,5	1,5	1,9	1,1	1,0
Schafe und Ziegen	12,7	2,1	17,7	4,6	5,5
Geflügel	40,9	14,7	41,4	63,1	51,5
Sonstige	11,0	0,6	20,9	18,0	:
Berichtigung (1)	1,4	—	—	—	—
Tierische Erzeugnisse	214,0	260,8	177,7	141,8	279,6
Milch	167,3	198,0	150,1	99,5	240,3
Eier	44,5	60,5	25,9	40,8	34,3
Wolle	0,9	0,3	0,8	0,8	0,3
Sonstige	1,3	1,9	0,8	0,7	4,8
Tierische Endproduktion	585,1	691,1	514,8	379,9	685,2
Lohnarbeiten auf der landwirtschaftlichen Erzeugerstufe	6,7	11,9	14,2	:	:
Berichtigung (2)	2,6	—	—	2,2	—
Endproduktion der Landwirtschaft	1000,0	1000,0	1000,0	1000,0	1000,0

(1) Globale Veränderung des Viehbestandes, die nicht nach Tierarten aufgeteilt ist / Global stock change for livestock not subdivided by livestock categories.

(2) Italien: Produktionssteuern; Belgien: MwSt. / Italy: taxes linked to production; Belgium: VAT.

Für weitere Anmerkungen vgl. Ländertabellen / For further remarks see tables by country.

A.2 Part dans la production finale de chaque pays
 Quote nella produzione finale totale di ogni paese

A.2.1 1973

Belgique/ België	Luxembourg	United Kingdom	Ireland	Danmark	
aux prix et taux de change courants					
‰					
53,8	74,1	128,3	62,8	102,9	Céréales sans riz
36,1	38,8	60,7	16,1	21,2	Blé
1,0	2,4	0,1	—	5,1	Seigle
14,5	22,4	64,3	44,1	70,5	Orge
2,2	10,7	3,2	2,5	6,1	Avoine
—	:	0,0	—	—	Maïs-grain
:	:	:	—	—	Autres
—	—	—	—	—	Paddy
0,5	:	3,5	0,2	0,3	Légumes secs
58,9	28,6	54,9	39,3	32,3	Plantes sarclées
21,1	28,6	35,6	21,7	13,2	Pommes de terre
36,6	:	19,4	17,6	19,1	Betteraves sucrières
1,2	:	:	—	—	Autres
3,9	:	4,5	0,0	9,0	Plantes industrielles
0,2	:	0,7	—	8,5	Plantes oléagineuses herbacées
1,6	:	—	0,0	—	Plantes textiles
0,8	:	—	—	—	Tabac
1,1	:	2,4	0,0	—	Houblon
0,3	:	1,4	:	0,5	Autres
86,2	16,2	67,2	24,9	17,8	Légumes frais
12,9	:	7,4	8,5	4,3	Tomates
1,9	:	5,7	1,3	1,0	Choux-fleurs
25,2	29,3	25,7	3,3	9,1	Fruits
—	—	—	—	—	Agrumes
3,0	:	:	—	—	Raisins
:	102,4	:	—	—	Vin
—	—	—	—	—	Olives de table
—	—	—	—	—	Huile d'olive
8,2	:	22,9	—	:	Plants de pépinières
:	:	—	—	—	Matières à tresser
40,1	:	5,4	11,0	47,7	Autres
0,3	:	3,0	0,6	15,6	Semences
279,9	250,4	313,8	141,4	219,0	Production végétale finale
481,6	366,1	402,9	591,6	534,5	Animaux
129,5	247,5	175,3	414,8	79,4	Bovins sans veaux
20,8	11,4	1,1	0,8	64,2	Veaux
259,8	104,3	120,1	100,0	344,2	Porcs
1,9	:	0,6	7,8	1,4	Équidés
1,5	:	45,1	40,1	0,2	Ovins et caprins
31,0	2,6	59,6	28,0	23,6	Volailles
4,1	:	1,3	—	21,5	Autres
33,0	—	—	—	—	Ajustement (1)
188,2	383,5	283,3	266,9	246,5	Produits animaux
131,0	339,7	194,7	237,6	229,0	Lait
56,1	43,8	85,2	20,9	16,7	Œufs
0,1	:	2,5	7,3	0,0	Laine
1,0	:	0,9	1,0	0,7	Autres
669,8	749,6	686,2	858,4	780,9	Production animale finale
:	:	:	:	:	Travaux agricoles à façon
50,3	—	—	—	—	Ajustement (2)
1000,0	1000,0	1000,0	1000,0	1000,0	Production finale de l'agriculture

(1) Variation globale du cheptel non répartie sur la production finale suivant les espèces d'animaux / Variazione globale del bestiame non ripartita sulla produzione finale per specie di animali.
 (2) Italie: impôts liés à la production; Belgique: TVA / Italia: imposte indirette sulla produzione; Belgio: IVA.

Pour autres observations, voir tableaux par pays / Per ulteriori osservazioni vedansi tabelle per paese.

A.2 Anteile an der gesamten Endproduktion des jeweiligen Landes
Proportion of the overall final production of each country

A.2.1 1973 (Fortsetzung/Continued)

	EUR 9	BR Deutsch- land	France	Italia	Nederland
	in jeweiligen Preisen und Wechselkursen ‰				
Endproduktion der Landwirtschaft	1000,0	1000,0	1000,0	1000,0	1000,0
Saat- und Pflanzgut	10,2	8,3	5,2	8,8	7,9
Futtermittel	196,5	191,6	133,2	159,2	329,3
Dünge- und Bodenverbesserungsmittel	51,9	61,3	66,8	22,9	31,0
Pflanzenschutz- und Schädlingsbekämpfungsmittel		10,5	18,5	9,9	6,3
Pharmazeutische Produkte		:	7,0	:	:
Energie	} 140,0	57,8	17,4	9,8	18,0
Vieh		0,6	:		4,4
Material und Geräte; Unterhaltung und Reparatur		84,7	62,8	} 33,2	50,9
Dienstleistungen		47,9	23,8		27,2
Sonstige		11,3	12,0		:
Berichtigung (1)	- 9,1	-	- 30,4	-	-
Vorleistungen insgesamt	389,4	474,0	316,3	243,8	474,9
Bruttowertschöpfung zu Marktpreisen	610,6	526,0	683,7	756,2	525,1
+ Subventionen	24,1	41,9	7,1	40,2	3,6
- Produktionssteuern	16,5	26,0	21,9	2,2	16,1
darunter: tatsächlich abgeführte MwSt.	:	:	-	-	:
Bruttowertschöpfung zu Faktorkosten	618,2	541,9	668,9	794,2	512,5
- Abschreibungen	:	113,8	76,6	85,2	42,4
Ausrüstungsgüter	:	91,3	:	:	:
Bauten	:	22,5	:	:	:
Nettowertschöpfung zu Faktorkosten	:	428,1	592,3	709,0	470,2
Einkommen aus unselbständiger Arbeit	:	41,6	63,2	:	70,4
Nettobetriebsüberschuß	:	386,5	529,1	:	399,8
Pachten und Halbpachten	:	17,5	25,8	:	15,5
Zinsen	:	48,3	28,5	:	:
Sonstige Einkommen	:	320,6	474,9	:	} 384,2
Neuanpflanzungen	:	0,7	14,2	}	:
Vieh	:	12,1	9,5		} 56,5
Wirtschaftsgebäude	:		26,3	}	
Sonstige Bauten mit Ausnahme der Bodenverbesserungen	:	} 22,2	:		
Bodenverbesserungen	:		:		4,2
Fahrzeuge	:	14,5	5,5	21,8	14,1
Maschinen und andere Ausrüstungsgüter	:	92,6	75,7	} 40,8	27,4
Nettoerwerb von reproduzierbaren vorhandenen Anlagegütern	:	:	:		
Sonstige	:	:	4,9		:
Berichtigung (2)	:	13,5	-	-	-
Bruttoanlageinvestitionen (einschl. abzugsfähiger MwSt.)	:	155,7	136,0	:	123,8
- Abschreibungen	:	113,8	76,6	85,2	42,4
Nettoanlageinvestitionen (einschl. abzugsfähiger MwSt.)	:	41,9	59,4	:	81,4
- Abzugsfähige MwSt. auf Anlagegüter	:	13,5	9,8	:	:
Nettoanlageinvestitionen (ausschl. abzugsfähiger MwSt.)	:	28,5	49,7	34,0	:

(1) Frankreich: abzugsfähige MwSt. auf Vorleistungen; Vereinigtes Königreich: Anfangs- minus Endbestände / France: deductible VAT on intermediate inputs; United Kingdom: opening stocks minus closing stocks.

(2) Nicht positionsweise zugeordnete MwSt. / VAT not attributed to individual items.

Für weitere Anmerkungen vgl. Ländertabellen / For further remarks see tables by country.

A.2 Part dans la production finale de chaque pays
Quote nella produzione finale totale di ogni paese

A.2.1 1973 (suite/ segue)

Belgique/ België	Luxembourg	United Kingdom	Ireland	Danmark	
aux prix et taux de change courants					
‰					
1000,0	1000,0	1000,0	1000,0	1000,0	
18,5	7,4	25,1	9,3	16,5	Production finale de l'agriculture
330,1	200,1	273,0	154,7	267,2	Semences et plants
41,8	52,9	62,2	67,1	46,6	Aliments des animaux
12,4	3,6	6,3	:	:	Engrais et amendements
:		5,8	:	:	Produits de protection de cultures
24,2	21,7	34,0	19,3	22,1	Produits pharmaceutiques
11,9	:	6,2	3,7	—	Énergie
31,5	38,8	80,5	13,4	53,0	Bétail
:	:	24,3	13,6	:	Petit matériel; entretien et réparation
47,4	51,2	22,4	37,2	66,1	Services
0,0	—	— 2,1	—	—	Autres
					Ajustement (1)
517,8	375,4	537,7	318,3	471,4	Consommation intermédiaire totale
482,2	624,6	462,3	681,7	528,6	Valeur ajoutée brute aux prix du marché
4,9	—	34,9	22,7	5,0	+ Subventions
3,0	8,1	— 8,9	24,1	68,9	— Impôts liés à la production
2,1	:	— 12,7	—	68,9	dont: TVA réellement versée
484,1	616,5	506,0	680,2	464,7	Valeur ajoutée brute au coût des facteurs
48,3	109,6	80,1	47,9	:	— Amortissements
:	:	60,9	47,9	:	Biens d'équipement
:	:	19,1	:	:	Bâtiments d'ouvrages
435,8	506,9	426,0	632,3	:	Valeur ajoutée nette au coût des facteurs
17,4	21,9	142,0	46,6	:	Rémunération des salariés
418,5	485,0	284,0	585,7	:	Excédent net d'exploitation
48,1	33,3	15,4	5,4	:	Fermages et métayages
7,4	20,2	20,6	:	:	Intérêts
362,9	431,4	248,0	580,2	:	Autres revenus
:	5,5	:	0,0	:	Plantations nouvelles
15,3	19,1	:	55,0	7,7	Bétail
16,4	81,7	:	26,7	52,5	Bâtiments agricoles
3,7		:	:	:	Autres ouvrages à l'exception de l'amélioration des terres
0,7	16,7	:	9,9	4,0	Amélioration des terres
11,1	77,9	:	23,5	78,7	Matériel de transport
36,8		:	40,6		Machines et autres équipements
:	:	:	:	:	Acquisitions nettes de biens existants reproductibles de capital fixe
8,8	:	:	15,5	:	Autres
—	—	:	:	—	Ajustement (2)
92,8	200,8	:	171,1	142,7	Formation brute de capital fixe
48,3	109,6	:	47,9	:	(y compris TVA déductible)
					— Amortissements
44,5	91,2	:	123,2	:	Formation nette de capital fixe
0,4	:	:	—	18,6	(y compris TVA déductible)
					— TVA déductible sur biens de capital fixe
42,6	:	:	123,2	:	Formation nette de capital fixe
					(sans TVA déductible)

(1) France: TVA déductible sur consommation intermédiaire; Royaume-Uni: stocks de début moins stocks finals / Francia: IVA deducibile sui consumi intermedi; Regno Unito: scorte iniziali meno scorte finali.

(2) TVA non imputée par poste / IVA non imputata per voci.

Pour autres observations, voir tableaux par pays / Per ulteriori osservazioni vedansi tabelle per paese.

A.2 Anteile an der gesamten Endproduktion des jeweiligen Landes
Proportion of the overall final production of each country

A.2.2 1977 (prov.)

	EUR 9	BR Deutsch- land	France	Italia	Nederland
	in Preisen und Wechselkursen von 1970				
	‰				
Getreide ohne Reis	:	91,2	189,0	86,4	22,5
Weizen	:	39,9	96,1	59,8	13,6
Roggen	:	13,1	1,0	0,1	1,3
Gerste	:	29,3	41,4	1,1	5,8
Hafer	:	6,4	2,8	0,4	1,7
Körnermais	:	2,6	45,8	25,0	—
Sonstiges	:	:	1,8	0,1	—
Rohreis	:	—	0,2	8,8	—
Hülsenfrüchte	:	0,1	1,7	3,3	1,2
Hackfrüchte	:	62,7	54,7	37,0	67,0
Kartoffeln	:	28,6	24,0	18,6	41,2
Zuckerrüben	:	34,0	30,7	18,2	25,9
Sonstige	:	0,0	:	0,2	0,1
Handelsgewächse	:	12,8	13,6	18,2	2,9
Ölsaaten	:	4,1	5,8	0,6	2,4
Textilpflanzen	:	:	1,4	0,0	0,6
Tabak	:	1,7	4,8	17,3	:
Hopfen	:	7,0	0,2	:	:
Sonstige	:	:	1,3	0,3	:
Gemüse	:	19,9	49,9	131,1	84,8
Tomaten	:	:	:	16,9	24,1
Blumenkohl	:	:	:	4,7	2,1
Obst	:	24,0	21,6	60,2	11,8
Zitrusfrüchte	:	—	0,2	27,4	—
Weintrauben	:	:	2,3	10,3	0,3
Wein	:	27,4	81,1	93,3	:
Tafeloliven	:	—	0,1	3,2	—
Olivenöl	:	—	0,2	43,4	—
Baumschulerzeugnisse	:	9,6	5,1	3,3	8,2
Korb- und Flechtmaterialien	:	:	0,0	0,1	:
Sonstige	:	64,7	20,8	33,8	125,5
Sämereien	:	35,7	:	:	10,1
Pflanzliche Endproduktion	:	312,3	440,5	559,8	324,1
Tiere	:	417,1	356,9	289,2	389,1
Rinder ohne Kälber	:	148,4	116,0	} 107,2	78,6
Kälber	:	13,2	53,2		47,9
Schweine	:	235,0	90,5	76,2	207,9
Einhüfer	:	1,0	1,7	1,0	1,7
Schafe und Ziegen	:	2,0	20,8	5,7	5,9
Geflügel	:	17,2	52,8	76,7	47,1
Sonstige	:	0,2	21,8	22,5	:
Berichtigung ⁽³⁾	:	—	—	—	—
Tierische Erzeugnisse	:	258,1	194,1	149,1	286,7
Milch	:	202,6	166,7	109,1	250,5
Eier	:	53,1	26,3	39,1	30,9
Wolle	:	0,2	0,6	0,8	0,3
Sonstige	:	2,3	0,6	0,2	5,1
Tierische Endproduktion	:	675,2	551,0	438,3	675,8
Lohnarbeiten auf der landwirtschaftlichen Erzeugerstufe	:	12,5	8,5	:	:
Berichtigung ⁽⁴⁾	:	—	—	1,9	—
Endproduktion der Landwirtschaft	1000,0	1000,0	1000,0	1000,0	1000,0

(1) In Preisen von 1975 / At 1975 prices.

(2) Schätzung auf der Grundlage von Angaben für 1976 in Preisen von 1970 und von Angaben für 1976 und 1977 in Preisen von 1975 / Estimate based on 1976 data at 1970 prices and on data for 1976 and 1977 at 1975 prices.

(3) Globale Veränderung des Viehbestandes, die nicht nach Tierarten aufgeteilt ist / Global stock change for livestock not subdivided by livestock categories.

(4) Italien: Produktionssteuern / Italy: taxes linked to production.

Für weitere Anmerkungen vgl. Ländertabellen / For further remarks see tables by country.

A.2 Part dans la production finale de chaque pays
 Quote nella produzione finale totale di ogni paese

A.2.2 1977 (prov.)

Belgique/ België	Luxembourg	United Kingdom (1)	Ireland (2)	Danmark	
aux prix et taux de change de 1970					
‰					
55,7	48,0	137,1	83,2	148,0	Céréales sans riz
34,9	20,4	52,2	17,0	21,3	Blé
1,1	5,7	0,1	—	11,4	Seigle
18,5	20,4	81,0	64,5	111,4	Orge
1,3	1,8	3,8	1,7	3,9	Avoine
—	:	0,0	—	—	Mais-grain
:	:	:	—	—	Autres
—	—	—	—	—	Paddy
0,4	:	3,3	0,0	0,2	Légumes secs
61,4	14,1	84,8	50,6	39,9	Plantes sarclées
19,5	14,1	61,0	22,7	6,4	Pommes de terre
41,5	:	23,8	27,9	33,5	Betteraves sucrières
0,4	:	:	—	—	Autres
7,4	:	12,3	0,0	3,7	Plantes industrielles
0,1	:	3,6	—	3,7	Plantes oléagineuses herbacées
3,8	:	—	0,0	—	Plantes textiles
0,8	:	—	—	—	Tabac
2,0	:	1,5	:	—	Houblon
0,7	:	7,2	:	0,0	Autres
80,7	18,6	74,7	35,2	23,0	Légumes frais
14,4	:	7,2	13,0	4,8	Tomates
2,1	:	6,2	2,6	1,2	Choux-fleurs
16,0	33,6	16,5	2,6	9,6	Fruits
—	—	—	—	—	Agrumes
2,1	:	:	—	—	Raisins
:	91,9	:	—	—	Vin
—	—	—	—	—	Olives de table
—	—	—	—	—	Huile d'olive
:	:	19,9	—	:	Plants de pépinières
:	:	—	—	—	Matières à tresser
75,2	:	18,7	11,3	46,9	Autres
0,4	:	2,5	0,5	11,0	Semences
299,0	206,9	367,4	183,0	271,3	Production végétale finale
492,3	380,5	338,9	526,5	487,9	Animaux
149,9	246,2	136,7	362,9	129,3	Bovins sans veaux
26,4	15,6	1,9	5,0	3,1	Veaux
274,4	115,9	104,7	93,6	310,2	Porcs
3,6	:	0,4	10,2	1,6	Équidés
1,4	:	32,1	27,0	0,1	Ovins et caprins
32,6	2,7	62,0	28,4	25,6	Volailles
4,5	:	1,1	—	18,1	Autres
— 0,5	—	—	—	—	Ajustement (3)
208,7	412,9	293,6	290,5	240,8	Produits animaux
155,6	382,6	227,9	266,7	224,1	Lait
52,2	30,3	61,2	19,4	16,1	Œufs
0,1	:	3,5	3,5	0,1	Laine
0,9	:	1,0	0,9	0,6	Autres
701,0	793,4	632,6	817,0	728,7	Production animale finale
:	:	:	:	:	Travaux agricoles à façon
—	—	—	—	—	Ajustement (4)
1000,0	1000,0	1000,0	1000,0	1000,0	Production finale de l'agriculture

(1) Aux prix de 1975 / Ai prezzi del 1975.

(2) Estimation sur la base des données de 1976 aux prix de 1970 et des données pour 1976 et 1977 aux prix de 1975 / Stima effettuata sulla base dei dati del 1976 ai prezzi del 1970 e dei dati del 1976 e del 1977 ai prezzi del 1975.

(3) Variation globale du cheptel non répartie sur la production finale suivant les espèces d'animaux / Variazione globale del bestiame non ripartita sulla produzione finale per specie di animali.

(4) Italie: impôts liés à la production / Italia: imposte indirette sulla produzione.

Pour autres observations, voir tableaux par pays / Per ulteriori osservazioni vedansi tabelle per paese.

A.2 Anteile an der gesamten Endproduktion des jeweiligen Landes
Proportion of the overall final production of each country

A.2.2 1977 (prov.) (Fortsetzung/Continued)

	EUR 9	BR Deutsch- land	France	Italia	Nederland
	in Preisen und Wechselkursen von 1970				
	‰				
Endproduktion der Landwirtschaft	:	1000,0	1000,0	1000,0	1000,0
Saat- und Pflanzgut	:	10,3	5,6	9,0	8,9
Futtermittel	:	195,6	155,4	176,1	348,2
Dünge- und Bodenverbesserungsmittel	:	68,2	77,2	27,8	27,7
Pflanzenschutz- und Schädlingsbekämpfungsmittel	:	11,3	27,7	13,9	5,6
Pharmazeutische Produkte	:	:	10,5	:	:
Energie	:	52,0	21,7	13,3	20,4
Vieh	:	2,1	:	} 40,7	2,2
Material und Geräte; Unterhaltung und Reparatur	:	73,9	66,9		45,9
Dienstleistungen	:	49,2	27,1	} 22,7	22,7
Sonstige	:	11,6	13,1		:
Berichtigung ⁽³⁾	:	-	- 24,8	-	-
Vorleistungen insgesamt	:	474,3	380,5	280,7	481,7
Bruttowertschöpfung zu Marktpreisen	:	525,7	619,5	719,3	518,3
Neuanpflanzungen	:	0,7	:	} 62,6	:
Vieh	:	2,3	:		4,5
Wirtschaftsgebäude	:	} 27,0	:	} 3,6	} 55,6
Sonstige Bauten mit Ausnahme der Bodenverbesserungen	:		:		
Bodenverbesserungen	:	:	:	3,6	
Fahrzeuge	:	13,8	:	30,4	13,7
Maschinen und andere Ausrüstungsgüter	:	104,9	:	} 49,2	42,2
Nettoerwerb von reproduzierbaren vorhandenen Anlagegütern	:	:	:		:
Sonstige	:	:	:	:	:
Berichtigung ⁽⁴⁾	:	16,0	:	-	-
Bruttoanlageinvestitionen (einschl. abzugsfähiger MwSt.)	:	164,8	:	142,3	119,6

(1) In Preisen von 1975 / At 1975 prices.

(2) Schätzung auf der Grundlage von Angaben für 1976 in Preisen von 1970 und von Angaben für 1976 und 1977 in Preisen von 1975 / Estimate based on 1976 data at 1970 prices and on data for 1976 and 1977 at 1975 prices.

(3) Frankreich: abzugsfähige MwSt. auf Vorleistungen; Vereinigtes Königreich: Anfangs- minus Endbestände / France: deductible VAT on intermediate inputs; United Kingdom: opening stocks minus closing stocks.

(4) Nicht positionsweise zugeordnete MwSt. / VAT not attributed to individual items.

Für weitere Anmerkungen vgl. Ländertabellen / For further remarks see tables by country.

A.2 Part dans la production finale de chaque pays
Quote nella produzione finale totale di ogni paese

A.2.2 1977 (prov.) (suite/segue)

Belgique/ België	Luxembourg	United Kingdom (1)	Ireland (2)	Danmark	
aux prix et taux de change de 1970					
‰					
1000,0	1000,0	1000,0	1000,0	1000,0	Production finale de l'agriculture
17,5	17,7	25,4	11,1	19,4	Semences et plants
380,4	222,2	242,7	162,9	265,2	Aliments des animaux
39,8	60,1	78,0	73,5	57,1	Engrais et amendements
10,7	5,7	11,9	:	:	Produits de protection de cultures
:	:	5,5	:	:	Produits pharmaceutiques
23,0	35,4	38,2	29,3	20,3	Énergie
12,5	:	4,7	8,0	-	Bétail
20,7	51,1	79,5	17,5	49,9	Petit matériel; entretien et réparation
:	:	22,6	16,8	:	Services
45,6	60,7	26,9	47,8	76,8	Autres
-	-	1,3	-	-	Ajustement (3)
550,3	452,9	537,8	366,9	488,8	Consommation intermédiaire totale
449,7	547,4	462,2	633,1	511,3	Valeur ajoutée brute aux prix du marché
:	:	:	:	:	Plantations nouvelles
- 2,9	:	:	:	- 1,8	Bétail
9,6	:	:	:	73,8	Bâtiments agricoles
2,6	:	:	:	:	Autres ouvrages à l'exception de l'amélioration des terres
0,9	:	:	:	5,3	Amélioration des terres
21,9	:	:	:	74,9	Matériel de transport
49,0	:	:	:	:	Machines et autres équipements
:	:	:	:	:	Acquisitions nettes de biens existants reproductibles de capital fixe
7,5	:	:	:	:	Autres
-	:	:	:	-	Ajustement (4)
88,5	:	:	:	152,2	Formation brute de capital fixe (y compris TVA déductible)

(1) Aux prix de 1975 / Ai prezzi del 1975.

(2) Estimation sur la base des données de 1976 aux prix de 1970 et des données pour 1976 et 1977 aux prix de 1975 / Stima effettuata sulla base dei dati del 1976 ai prezzi del 1970 e dei dati del 1976 e del 1977 ai prezzi del 1975.

(3) France: TVA déductible sur consommation intermédiaire; Royaume-Uni: stocks de début moins stocks finals / Francia: IVA deducibile sui consumi intermedi; Regno Unito: scorte iniziali meno scorte finali.

(4) TVA non imputée par poste / IVA non imputata per voci.

Pour autres observations, voir tableaux par pays / Per ulteriori osservazioni vedansi tabelle per paese.

A.2 Anteile an der gesamten Endproduktion des jeweiligen Landes
Proportion of the overall final production of each country

A.2.3 1973

	EUR 9	BR Deutsch- land	France	Italia	Nederland
	in Preisen und Wechselkursen von 1970				
	‰				
Getreide ohne Reis	:	86,5	186,6	105,9	30,4
Weizen	:	43,8	94,5	87,9	16,9
Roggen	:	8,8	0,6	0,1	2,2
Gerste	:	28,2	37,7	1,1	8,7
Hafer	:	4,0	2,6	0,8	2,8
Körnermais	:	1,6	49,6	15,9	—
Sonstiges	:	:	1,5	0,1	—
Rohreis	:	—	0,5	13,6	—
Hülsenfrüchte	:	0,1	1,1	4,1	1,3
Hackfrüchte	:	53,3	45,4	32,3	79,2
Kartoffeln	:	24,7	20,8	16,8	51,1
Zuckerrüben	:	28,6	24,6	15,3	28,2
Sonstige	:	0,1	:	0,2	— 0,1
Handelsgewächse	:	13,5	16,3	16,8	3,2
Ölsaaten	:	3,4	8,6	0,5	2,5
Textilpflanzen	:	:	1,1	0,0	0,7
Tabak	:	2,4	5,1	15,9	:
Hopfen	:	7,7	0,2	:	:
Sonstige	:	:	1,3	0,4	:
Gemüse	:	21,5	51,8	127,0	91,5
Tomaten	:	:	:	17,2	24,6
Blumenkohl	:	:	:	5,4	2,6
Obst	:	35,2	34,3	63,3	15,8
Zitrusfrüchte	:	—	0,2	27,8	—
Weintrauben	:	:	3,4	9,9	0,6
Wein	:	30,8	111,0	116,7	:
Tafeloliven	:	—	0,1	2,0	—
Olivenöl	:	—	0,2	46,2	—
Baumschulerzeugnisse	:	8,4	4,2	1,4	9,9
Korb- und Flechtmaterialien	:	:	0,0	0,1	:
Sonstige	:	60,6	21,4	35,9	106,1
Sämereien	:	4,0	:	:	11,4
Pflanzliche Endproduktion	:	309,9	476,6	603,1	337,9
Tiere	:	420,0	331,6	246,5	382,2
Rinder ohne Kälber	:	147,0	115,9	} 90,1	81,8
Kälber	:	29,9	47,5		51,2
Schweine	:	224,4	81,5	63,1	190,5
Einhufer	:	1,6	1,9	1,0	0,9
Schafe und Ziegen	:	2,0	17,7	4,4	4,6
Geflügel	:	15,0	45,1	68,6	53,2
Sonstige	:	0,2	22,0	19,1	:
Berichtigung ⁽²⁾	:	—	—	—	—
Tierische Erzeugnisse	:	258,6	178,9	148,6	279,9
Milch	:	198,3	153,4	108,5	247,3
Eier	:	58,4	24,4	38,7	26,8
Wolle	:	0,2	0,5	0,7	0,2
Sonstige	:	1,7	0,6	0,5	5,4
Tierische Endproduktion	:	678,6	510,5	395,0	662,0
Lohnarbeiten auf der landwirtschaftlichen Erzeugerstufe	:	11,5	12,9	:	:
Berichtigung ⁽³⁾	:	—	—	1,9	—
Endproduktion der Landwirtschaft	:	1000,0	1000,0	1000,0	1000,0

(1) In Preisen von 1975 / At 1975 prices.

(2) Globale Veränderung des Viehbestandes, die nicht nach Tierarten aufgeteilt ist / Global stock change for livestock not subdivided by livestock categories.

(3) Italien: Produktionssteuern / Italy: taxes linked to production.

Für weitere Anmerkungen vgl. Ländortabellen / For further remarks see tables by country.

A.2 Part dans la production finale de chaque pays
 Quote nella produzione finale totale di ogni paese

A.2.3 1973

Belgique/ België	Luxembourg	United Kingdom (1)	Ireland	Danmark	
aux prix et taux de change de 1970					
‰					
67,7	85,9	17,4	57,5	98,6	Céréales sans riz
44,8	45,3	51,6	14,8	21,4	Blé
1,2	2,6	0,1	—	5,7	Seigle
19,0	25,7	61,5	40,1	65,4	Orge
2,7	12,3	3,0	2,3	6,1	Avoine
—	:	0,0	—	—	Mais-grain
:	:	:	—	—	Autres
—	—	—	—	—	Paddy
0,5	:	3,3	0,3	0,1	Légumes secs
66,0	21,9	95,8	55,4	33,6	Plantes sarclées
19,1	21,9	70,0	26,8	7,7	Pommes de terre
46,0	:	25,8	28,6	26,0	Betteraves sucrières
1,0	:	:	—	0,0	Autres
5,4	:	4,8	0,0	8,7	Plantes industrielles
0,1	:	0,8	—	8,5	Plantes oléagineuses herbacées
1,9	:	—	0,0	—	Plantes textiles
1,0	:	—	—	—	Tabac
2,1	:	2,2	:	—	Houblon
0,4	:	1,9	:	0,2	Autres
81,9	18,1	75,6	32,0	19,9	Légumes frais
13,3	:	5,2	12,8	5,0	Tomates
1,8	:	6,7	1,6	1,2	Choux-fleurs
22,4	32,7	25,0	3,4	9,4	Fruits
—	—	—	—	—	Agrumes
2,8	:	:	—	—	Raisins
:	107,5	:	—	—	Vin
—	—	—	—	—	Olives de table
—	—	—	—	—	Huile d'olive
8,3	:	20,6	—	:	Plants de pépinières
:	:	—	—	—	Matières à tresser
56,9	:	6,4	12,5	52,3	Autres
0,3	:	2,7	0,3	15,4	Semences
311,8	266,2	347,8	160,9	222,7	Production végétale finale
488,6	336,1	369,1	566,3	533,6	Animaux
132,4	220,3	149,6	362,9	71,9	Bovins sans veaux
21,5	10,8	0,6	0,5	56,5	Veaux
264,1	102,3	119,4	109,1	359,1	Porcs
2,1	:	0,5	21,1	1,4	Équidés
1,7	:	35,3	39,8	0,3	Ovins et caprins
33,8	2,9	63,3	32,8	24,7	Volailles
4,6	:	0,9	—	19,7	Autres
28,3	—	—	—	—	Ajustement (2)
199,6	397,4	283,1	272,8	243,7	Produits animaux
146,6	355,1	216,2	243,4	224,1	Lait
52,0	42,4	62,5	23,4	18,9	Œufs
0,0	:	3,7	4,9	0,1	Laine
1,0	:	0,7	1,0	0,6	Autres
688,2	733,8	652,2	839,1	777,3	Production animale finale
:	:	:	:	:	Travaux agricoles à façon
—	—	—	—	—	Ajustement (3)
1000,0	1000,0	1000,0	1000,0	1000,0	Production finale de l'agriculture

(1) Aux prix de 1975 / Ai prezzi del 1975.

(2) Variation globale du cheptel non répartie sur la production finale suivant les espèces d'animaux / Variazione globale del bestiame non ripartita sulla produzione finale per specie di animali.

(3) Italie: impôts liés à la production / Italia: imposte indirette sulla produzione.

Pour autres observations, voir tableaux par pays / Per ulteriori osservazioni vedansi tabelle per paese.

A.2 Anteile an der gesamten Endproduktion des jeweiligen Landes
Proportion of the overall final production of each country

A.2.3 1973 (Fortsetzung/Continued)

	EUR 9	BR Deutsch- land	France	Italia	Nederland
	in Preisen und Wechselkursen von 1970				
	‰				
Endproduktion der Landwirtschaft	:	1000,0	1000,0	1000,0	1000,0
Saat- und Pflanzgut	:	9,1	5,9	8,5	8,3
Futtermittel	:	173,4	134,1	155,8	330,8
Dünge- und Bodenverbesserungsmittel	:	62,3	74,2	29,9	29,9
Pflanzenschutz- und Schädlingsbekämpfungsmittel	:	12,0	22,0	11,8	6,4
Pharmazeutische Produkte	:	:	8,3	:	:
Energie	:	53,3	19,7	10,9	18,3
Vieh	:	0,7	:	} 38,1	3,7
Material und Geräte; Unterhaltung und Reparatur	:	78,0	65,8		47,8
Dienstleistungen	:	48,1	23,6		23,1
Sonstige	:	11,2	12,5	:	:
Berichtigung ⁽²⁾	:	–	– 22,7	–	–
Vorleistungen insgesamt	:	448,0	343,4	255,0	468,2
Bruttowertschöpfung zu Marktpreisen	:	552,0	656,6	745,0	531,8
Neuanpflanzungen	:	0,7	:	} 58,8	:
Vieh	:	11,7	:		21,0
Wirtschaftsgebäude	:	:	:		} 46,0
Sonstige Bauten mit Ausnahme der	:	} 20,7	:	3,7	
Bodenverbesserungen	:		:	3,7	
Bodenverbesserungen	:	:	:	3,7	
Fahrzeuge	:	14,9	:	24,8	13,9
Maschinen und andere Ausrüstungsgüter	:	93,5	:	} 44,8	29,6
Nettoerwerb von reproduzierbaren vorhandenen	:	:	:		:
Anlagegütern	:	:	:		:
Sonstige	:	:	:	:	:
Berichtigung ⁽³⁾	:	14,2	:	–	–
Bruttoanlageinvestitionen (einschl. abzugsfähiger MwSt.)	:	155,6	:	128,4	114,2

(1) In Preisen von 1975 / At 1975 prices.

(2) Frankreich: abzugsfähige MwSt. auf Vorleistungen; Vereinigtes Königreich: Anfangs- minus Endbestände / France: deductible VAT on intermediate inputs; United Kingdom: opening stocks minus closing stocks.

(3) Nicht positionsweise zugeordnete MwSt. / VAT not attributed to individual items.

Für weitere Anmerkungen vgl. Ländertabellen / For further remarks see tables by country.

A.2 Part dans la production finale de chaque pays
 Quote nella produzione finale totale di ogni paese

A.2.3 1973 (suite / segue)

Belgique/ België	Luxembourg	United Kingdom (1)	Ireland	Danmark	
aux prix et taux de change de 1970					
‰					
1000,0	1000,0	1000,0	1000,0	1000,0	Production finale de l'agriculture
18,8	8,5	26,5	12,5	18,5	Semences et plants
354,4	206,0	244,6	163,5	254,0	Aliments des animaux
45,9	64,3	75,6	84,8	60,6	Engrais et amendements
11,6	4,4	11,7	:	:	Produits de protection de cultures
:	:	5,5	:	:	Produits pharmaceutiques
23,2	25,4	44,3	26,3	22,0	Énergie
11,0	:	5,0	5,4	—	Bétail
26,1	38,0	84,0	15,6	53,9	Petit matériel; entretien et réparation
:	:	23,0	16,4	:	Services
49,6	52,3	28,6	45,0	70,1	Autres
—	—	— 2,6	—	—	Ajustement (2)
540,5	398,9	546,3	369,7	479,2	Consommation intermédiaire totale
459,5	601,1	453,7	630,3	520,8	Valeur ajoutée brute aux prix du marché
:	:	:	0,0	:	Plantations nouvelles
12,8	:	:	44,0	6,8	Bétail
16,0	:	:	31,5	59,0	Bâtiments agricoles
3,8	:	:	:	:	Autres ouvrages à l'exception de l'amélioration des terres
0,7	:	:	11,5	3,9	Amélioration des terres
11,8	:	:	28,4	:	Matériel de transport
39,1	:	:	47,4	83,8	Machines et autres équipements
:	:	:	:	:	Acquisitions nettes de biens existants reproductibles de capital fixe
9,0	:	:	19,3	:	Autres
—	:	:	—	—	Ajustement (3)
93,1	:	:	182,2	153,5	Formation brute de capital fixe (y compris TVA déductible)

(1) Aux prix de 1975 / Ai prezzi del 1975.

(2) France: TVA déductible sur consommation intermédiaire; Royaume-Uni: stocks de début moins stocks finals / Francia: IVA deducibile sui consumi intermedi; Regno Unito: scorte iniziali meno scorte finali.

(3) TVA non imputée par poste / IVA non imputata per voci.

Pour autres observations, voir tableaux par pays / Per ulteriori osservazioni vedansi tabelle per paese.

A.3 Produktion, Einkommensentstehung und Anlageinvestitionen
Production, origin of income and fixed capital formation

A.3.0 EUR 9⁽¹⁾

	1967	1968	1969	1970	1971	1972
	in jeweiligen Preisen und Wechselkursen					
	Mio ERE					
Getreide ohne Reis	4 480	4 627	4 539	4 607	5 445	5 928
Weizen	2 641	2 743	2 612	2 677	3 097	3 353
Roggen	158	162	130	138	179	169
Gerste	1 129	1 081	1 113	1 014	1 223	1 482
Hafer	179	167	145	99	192	156
Körnermais	360	460	524	665	737	751
Sonstiges	12	15	15	14	17	18
Rohreis	109	98	127	118	130	117
Hülsenfrüchte	100	87	93	103	88	81
Hackfrüchte	1 973	1 819	2 268	2 309	2 136	2 603
Kartoffeln	1 051	868	1 260	1 328	975	1 424
Zuckerrüben	918	948	1 005	980	1 159	1 177
Sonstige	3	3	3	2	3	3
Handelsgewächse	374	386	405	509	522	575
Ölsaaten	107	130	138	160	189	206
Textilpflanzen	15	14	11	24	30	32
Tabak	146	146	148	221	201	224
Hopfen	60	54	63	81	77	90
Sonstige	47	42	45	23	24	23
Gemüse	2 874	2 994	3 220	3 430	3 456	3 566
Tomaten	:	:	:	:	:	:
Blumenkohl	:	:	:	:	:	:
Obst	1 705	1 713	1 839	1 906	1 931	2 365
Zitrusfrüchte	227	276	273	262	319	277
Weintrauben	172	157	189	188	182	157
Wein	2 014	2 139	2 207	2 756	2 407	2 763
Tafeloliven	24	18	19	20	22	15
Olivenöl	471	312	388	371	559	313
Baumschulerzeugnisse	277	285	303	329	364	421
Korb- und Flechtmaterialien	3	3	2	2	2	2
Sonstige	1 187	1 243	1 369	1 533	1 692	1 858
Sämereien	:	:	:	:	:	:
Pflanzliche Endproduktion	15 989	16 159	17 240	18 444	19 255	21 045
Tiere	13 184	14 065	15 364	15 959	16 832	19 714
Rinder ohne Kälber	} 5 779	6 329	6 617	6 689	7 506	9 131
Kälber						
Schweine	4 844	5 037	5 864	6 296	6 140	6 971
Einhüfer	106	106	106	105	100	97
Schafe und Ziegen	508	522	525	531	583	716
Geflügel	1 499	1 587	1 755	1 827	1 939	2 183
Sonstige	448	484	497	511	563	616
Berichtigung ⁽³⁾	—	—	—	—	—	—
Tierische Erzeugnisse	9 027	9 490	9 757	10 160	11 186	12 553
Milch	7 064	7 427	7 580	8 025	8 863	10 093
Eier	1 858	1 960	2 077	2 032	2 218	2 323
Wolle	45	44	45	36	38	70
Sonstige	59	59	57	66	66	66
Tierische Endproduktion	22 211	23 555	25 122	26 119	28 017	32 266
Lohnarbeiten auf der landwirtschaftlichen Erzeugerstufe	157	169	189	203	247	303
Berichtigung ⁽⁴⁾	58	41	39	24	142	190
Endproduktion der Landwirtschaft	38 415	39 924	42 590	44 790	47 661	53 805

(1) Vereinigtes Königreich von 1967 bis 1972: Wirtschaftsjahre / United Kingdom from 1967 to 1972: crop years.

(2) Niederlande und Vereinigtes Königreich / Netherlands and United Kingdom.

(3) Belgien: Globale Veränderung des Viehbestandes, die nicht nach Tierarten aufgeteilt ist / Belgium: Global stock change for livestock not subdivided by livestock categories.

(4) Italien ab 1967 und Belgien ab 1971: Produktionssteuern; Belgien 1970: statistische Berichtigung / Italy from 1967 and Belgium from 1971: taxes linked to production; Belgium 1970: statistical adjustment.

A.3 Production, formation de revenu et formation de capital fixe
Produzione, formazione del reddito e investimenti fissi

A.3.0 EUR 9⁽¹⁾

I 1973	1974	1975	1976 prov. (2)	1977 prov.	M (1975-1977)	
aux prix et taux de change courants						
Mio UCE						
6 926	8 601	7 867	8 381	10 116		Céréales sans riz
3 820	4 802	4 359	4 927	4 845		Blé
149	206	174	247	349		Seigle
1 766	2 246	2 054	2 166	3 086		Orge
172	258	195	63	287		Avoine
995	1 061	1 053	942	1 507		Maïs-grain
24	29	33	36	42		Autres
195	181	197	202	209		Paddy
112	171	168	128	164		Légumes secs
3 002	3 145	4 087	6 393	5 089		Plantes sarclées
1 630	1 592	2 010	4 179	2 671		Pommes de terre
1 365	1 547	2 071	2 206	2 412		Betteraves sucrières
6	5	5	8	5		Autres
657	788	746	754	866		Plantes industrielles
232	341	257	303	301		Plantes oléagineuses herbacées
34	52	44	35	66		Plantes textiles
251	253	316	326	298		Tabac
98	98	95	92	96		Houblon
42	44	34	- 2	105		Autres
4 125	4 831	5 368	5 701	6 483		Légumes frais
:	:	:	:	:		Tomates
:	:	:	:	:		Choux-fleurs
2 548	2 629	2 771	3 061	3 514		Fruits
424	433	458	460	467		Agrumes
218	224	248	203	275		Raisins
4 613	3 589	3 502	4 222	4 234		Vin
22	33	37	28	42		Olives de table
610	781	1 081	480	894		Huile d'olive
480	542	588	706	765		Plants de pépinières
2	2	3	3	3		Matières à tresser
2 270	2 536	2 991	3 247	3 858		Autres
:	:	:	:	:		Semences
26 213	28 486	30 110	33 968	36 979	33 686	Production végétale finale
23 939	23 490	27 144	30 613	32 560		Animaux
10 443	10 449	12 305	13 383	14 215		Bovins sans veaux
9 180	8 543	9 837	11 563	12 169		Veaux
99	91	101	119	132		Porcs
822	858	964	1 116	1 178		Équidés
2 643	2 774	3 062	3 413	3 782		Ovins et caprins
709	775	924	1 011	1 086		Volailles
93	-	- 47	11	- 2		Autres
13 832	15 155	17 160	19 540	21 620		Ajustement (3)
10 813	12 095	14 132	16 066	17 897		Produits animaux
2 874	2 887	2 872	3 275	3 510		Lait
59	77	64	60	91		Œufs
87	96	92	138	121		Laine
						Autres
37 821	38 645	44 305	50 153	54 180	49 546	Production animale finale
435	507	484	499	554		Travaux agricoles à façon
170	188	220	242	255		Ajustement (4)
64 640	67 827	75 120	84 863	91 968	83 984	Production finale de l'agriculture

(1) Royaume-Uni de 1967 à 1972: années campagne / Regno Unito dal 1967 al 1972: annata agraria.

(2) Pays-Bas et Royaume-Uni / Paesi Bassi e Regno Unito.

(3) Belgique: variation globale du cheptel non répartie sur la production finale suivant les espèces d'animaux / Belgio: Variazione globale del bestiame non ripartita sulla produzione finale per specie di animali.

(4) Italie à partir de 1967 et Belgique à partir de 1971: impôts liés à la production; Belgique 1970: ajustement statistique / Italia dal 1967 e Belgio dal 1971: imposte indirette sulla produzione; Belgio 1970: aggiustamento statistico.

A.3 Produktion, Einkommensentstehung und Anlageinvestitionen
Production, origin of income and fixed capital formation

A.3.0 EUR 9 (1) (Fortsetzung / Continued)

	1967	1968	1969	1970	1971	1972
	in jeweiligen Preisen und Wechselkursen					
	Mio ERE					
Endproduktion der Landwirtschaft	38 415	39 924	42 590	44 790	47 661	53 805
Saat- und Pflanzgut	413	395	426	483	499	539
Futtermittel	6 563	6 530	7 092	8 173	8 599	9 571
Dünge- und Bodenverbesserungsmittel	2 184	2 290	2 326	2 494	2 860	2 842
Pflanzenschutz- und Schädlingsbekämpfungsmittel	}	}	}	}	}	}
Pharmazeutische Produkte						
Energie						
Vieh						
Material und Geräte; Unterhaltung und Reparatur						
Dienstleistungen	5 218	5 585	6 005	6 421	7 034	7 711
Sonstige	}	}	}	}	}	}
Berichtigung (3)						
Vorleistungen insgesamt	14 366	14 796	15 688	17 316	18 586	20 323
Bruttowertschöpfung zu Marktpreisen	24 049	25 128	26 902	27 474	29 075	33 481
+ Subventionen	1 448	1 424	1 338	1 658	1 957	1 398
- Produktionssteuern	545	692	1 945	791	841	927
darunter: tatsächlich abgeführte MwSt.	:	:	:	:	:	:
Bruttowertschöpfung zu Faktorkosten	24 952	25 859	26 295	28 340	30 191	33 953
- Abschreibungen	:	:	:	:	:	:
Ausrüstungsgüter	:	:	:	:	:	:
Bauten	:	:	:	:	:	:
Nettowertschöpfung zu Faktorkosten	:	:	:	:	:	:
Einkommen aus unselbständiger Arbeit	:	:	:	:	:	:
Nettobetriebsüberschuß	:	:	:	:	:	:
Pachten und Halbpachten	:	:	:	:	:	:
Zinsen	:	:	:	:	:	:
Sonstige Einkommen	:	:	:	:	:	:
Neuanpflanzungen	:	:	:	:	:	:
Vieh	:	:	:	:	:	:
Wirtschaftsgebäude	:	:	:	:	:	:
Sonstige Bauten mit Ausnahme der	:	:	:	:	:	:
Bodenverbesserungen	:	:	:	:	:	:
Bodenverbesserungen	:	:	:	:	:	:
Fahrzeuge	:	:	:	:	:	:
Maschinen und andere Ausrüstungsgüter	:	:	:	:	:	:
Nettoerwerb von reproduzierbaren vorhandenen	:	:	:	:	:	:
Anlagegütern	:	:	:	:	:	:
Sonstige	:	:	:	:	:	:
Berichtigung	:	:	:	:	:	:
Bruttoanlageinvestitionen	:	:	:	:	:	:
(einschl. abzugsfähiger MwSt.)	:	:	:	:	:	:
- Abschreibungen	:	:	:	:	:	:
Nettoanlageinvestitionen	:	:	:	:	:	:
(einschl. abzugsfähiger MwSt.)	:	:	:	:	:	:
- Abzugsfähige MwSt. auf Anlagegüter	:	:	:	:	:	:
Nettoanlageinvestitionen	:	:	:	:	:	:
(ausschl. abzugsfähiger MwSt.)	:	:	:	:	:	:

(1) Vereinigtes Königreich von 1967 bis 1972: Wirtschaftsjahre / United Kingdom from 1967 to 1972: crop years.

(2) Niederlande und Vereinigtes Königreich / Netherlands and United Kingdom.

(3) Frankreich ab 1969: abzugsfähige MwSt. auf Vorleistungen; Vereinigtes Königreich: Anfangs- minus Endbestände / France from 1969: deductible VAT on intermediate inputs; United Kingdom: opening stocks minus closing stocks.

A.3 Production, formation de revenu et formation de capital fixe
Produzione, formazione del reddito e investimenti fissi

A.3.0 EUR 9 (1) (suite/segue)

I 1973	1974	1975	1976 prov. (2)	1977 prov.	M (1975-1977)	
aux prix et taux de change courants						
Mio UCE						
64 640	67 827	75 120	84 863	91 968	83 984	Production finale de l'agriculture
657	753	888	1 135	1 253		Semences et plants
12 702	13 792	14 219	17 833	19 815		Aliments des animaux
3 353	4 547	4 806	5 206	5 600		Engrais et amendements
						Produits de protection de cultures
						Produits pharmaceutiques
						Énergie
9 048	10 914	12 331	13 651	14 934		Bétail
						Petit matériel; entretien et réparation
						Services
- 587	- 716	- 821	- 973	- 941		Autres
						Ajustement (3)
25 173	29 291	31 423	36 852	40 661	36 312	Consommation intermédiaire totale
39 467	38 536	43 697	48 011	51 307	47 672	Valeur ajoutée brute aux prix du marché
1 557	2 006	2 557	2 321	2 389		+ Subventions
1 064	732	1 072	1 394	1 678		- Impôts liés à la production
:	:	:	:	:		dont: TVA réellement versée
39 959	39 810	45 182	48 938	52 018	48 713	Valeur ajoutée brute au coût des facteurs
:	:	:	:	:		- Amortissements
:	:	:	:	:		Biens d'équipement
:	:	:	:	:		Bâtiments d'ouvrages
:	:	:	:	:		Valeur ajoutée nette au coût des facteurs
:	:	:	:	:		Rémunération des salariés
:	:	:	:	:		Excédent net d'exploitation
:	:	:	:	:		Fermages et métayages
:	:	:	:	:		Intérêts
:	:	:	:	:		Autres revenus
:	:	:	:	:		Plantations nouvelles
:	:	:	:	:		Bétail
:	:	:	:	:		Bâtiments agricoles
:	:	:	:	:		Autres ouvrages à l'exception de l'amélioration des terres
:	:	:	:	:		Amélioration des terres
:	:	:	:	:		Matériel de transport
:	:	:	:	:		Machines et autres équipements
:	:	:	:	:		Acquisitions nettes de biens existants reproductibles de capital fixe
:	:	:	:	:		Autres
:	:	:	:	:		Ajustement
:	:	:	:	:		Formation brute de capital fixe
:	:	:	:	:		(y compris TVA déductible)
:	:	:	:	:		- Amortissements
:	:	:	:	:		Formation nette de capital fixe
:	:	:	:	:		(y compris TVA déductible)
:	:	:	:	:		- TVA déductible sur biens de capital fixe
:	:	:	:	:		Formation nette de capital fixe
:	:	:	:	:		(sans TVA déductible)

(1) Royaume-Uni de 1967 à 1972: années campagne / Regno Unito dal 1967 al 1972: annata agraria.

(2) Pays-Bas et Royaume-Uni / Paesi Bassi e Regno Unito.

(3) France à partir de 1969: TVA déductible sur consommation intermédiaire; Royaume-Uni: stocks de début moins stocks finals / Francia dal 1969: IVA deducibile sui consumi intermedi; Regno Unito: scorte iniziali meno scorte finali.

A.3 Produktion, Einkommensentstehung und Anlageinvestitionen
Production, origin of income and fixed capital formation

A.3.1 BR DEUTSCHLAND

	1967	1968	1969	1970	1971	1972
	in jeweiligen Preisen und Wechselkursen					
	Mio ERE					
Getreide ohne Reis	733	756	695	647	1 003	917
Weizen	343	370	353	355	488	433
Roggen (1)	128	126	97	107	139	131
Gerste	199	198	200	176	272	297
Hafer (2)	62	57	36	- 2	72	38
Körnermais	:	5	8	12	32	19
Sonstiges	:	:	:	:	:	:
Rohreis	-	-	-	-	-	-
Hülsenfrüchte	1	1	1	1	1	1
Hackfrüchte	505	393	439	580	522	629
Kartoffeln	263	173	196	334	242	334
Zuckerrüben	240	219	243	246	279	294
Sonstige	1	1	1	1	1	1
Handelsgewächse	64	79	84	116	112	127
Ölsaaten	15	31	30	40	44	44
Textilpflanzen	:	:	:	:	:	:
Tabak	9	11	12	19	19	22
Hopfen	40	37	42	57	49	62
Sonstige	4	4	4	4	4	4
Gemüse	203	229	221	231	248	254
Tomaten	:	:	:	:	:	:
Blumenkohl	:	:	:	:	:	:
Obst	361	365	336	402	445	501
Zitrusfrüchte	-	-	-	-	-	-
Weintrauben	:	:	:	:	:	:
Wein (3)	153	210	271	278	371	369
Tafeloliven	-	-	-	-	-	-
Olivenöl	-	-	-	-	-	-
Baumschulerzeugnisse	60	65	68	75	86	101
Korb- und Flechtmaterialien	:	:	:	:	:	:
Sonstige	392	419	452	527	588	644
Sämereien	33	34	35	38	39	41
Pflanzliche Endproduktion	2 472	2 516	2 567	2 856	3 376	3 543
Tiere	3 063	3 349	3 823	4 140	4 157	4 814
Rinder ohne Kälber	1 074	1 242	1 341	1 452	1 536	1 877
Kälber	162	173	187	190	194	235
Schweine	1 670	1 782	2 120	2 311	2 231	2 483
Einhufer	13	12	12	15	17	21
Schafe und Ziegen	14	15	16	16	17	24
Geflügel	129	126	145	154	155	171
Sonstige	:	:	:	2	7	3
Berichtigung	-	-	-	-	-	-
Tierische Erzeugnisse	2 232	2 464	2 623	2 744	2 988	3 296
Milch	1 674	1 880	2 018	2 123	2 282	2 546
Eier	537	566	588	595	679	723
Wolle	2	2	2	2	2	3
Sonstige	19	16	15	24	24	23
Tierische Endproduktion	5 294	5 813	6 445	6 884	7 145	8 110
Lohnarbeiten auf der landwirtschaftlichen Erzeugerstufe	47	50	68	84	102	118
Berichtigung	-	-	-	-	-	-
Endproduktion der Landwirtschaft	7 813	8 379	9 081	9 825	10 622	11 771

(1) Einschl. Wintermenggetreide / Incl. meslin.

(2) Einschl. Sommermenggetreide / Incl. summer meslin.

(3) Weinmost; einschl. Wertzuwachs Weinmost zu Wein in landwirtschaftlichen Betrieben / Grape must; incl. value added from transformation of grape must to wine in agriculture holdings.

A.3 Production, formation de revenu et formation de capital fixe
Produzione, formazione del reddito e investimenti fissi

A.3.1 BR DEUTSCHLAND

1973	1974	1975	1976	1977 prov.	M (1975-1977)	
aux prix et taux de change courants						
Mio UCE						
1 097	1 354	1 273	1 289	1 845		Céréales sans riz
554	651	620	724	793		Blé
112	161	133	192	267		Seigle (¹)
359	408	418	405	601		Orge
51	102	70	- 63	130		Avoine (²)
20	32	32	31	54		Mais-grain
:	:	:	:	:		Autres
-	-	-	-	-		Paddy
1	1	1	1	2		Légumes secs
686	816	807	1 501	1 137		Plantes sarclées
320	377	303	921	463		Pommes de terre
365	437	504	579	673		Betteraves sucrières
1	1	1	1	1		Autres
147	168	132	153	186		Plantes industrielles
43	69	37	62	86		Plantes oléagineuses herbacées
:	:	:	:	:		Plantes textiles
29	25	23	23	25		Tabac
74	74	73	68	75		Houblon
:	:	:	:	:		Autres
309	312	326	384	458		Légumes frais
:	:	:	:	:		Tomates
:	:	:	:	:		Choux-fleurs
620	615	653	749	803		Fruits
-	-	-	-	-		Agrumes
:	:	:	:	:		Raisins
490	212	510	697	827		Vin (³)
-	-	-	-	-		Olives de table
-	-	-	-	-		Huile d'olive
129	157	177	199	223		Plants de pépinières
:	:	:	:	:		Matières à tresser
759	872	921	1 083	1 240		Autres
47	55	62	71	83		Semences
4 238	4 507	4 800	6 056	6 721	5 859	Production végétale finale
6 141	5 909	6 797	7 931	8 621		Animaux
2 205	2 376	2 689	3 039	3 370		Bovins sans veaux
453	212	240	268	275		Veaux
3 214	3 051	3 579	4 268	4 565		Porcs
22	14	14	19	25		Équidés
29	29	39	37	40		Ovins et caprins
209	216	226	289	334		Volailles
9	10	10	11	12		Autres
-	-	-	-	-		Ajustement
3 721	4 083	4 590	5 400	5 913		Produits animaux
2 825	3 215	3 722	4 399	4 854		Lait
863	827	844	941	1 009		Œufs
4	5	3	5	5		Laine
28	35	21	56	46		Autres
9 862	9 991	11 387	13 331	14 534	13 084	Production animale finale
169	197	213	253	283		Travaux agricoles à façon
-	-	-	-	-		Ajustement
14 269	14 695	16 400	19 640	21 538	19 193	Production finale de l'agriculture

(1) Y compris méteil / Compreso frumento segalato.

(2) Y compris mélanges de céréales d'été / Compresi miscugli di cereali d'estate.

(3) Moût; y compris valeur ajoutée par la transformation de moût en vin dans les exploitations agricoles / Mosto; compreso il valore aggiunto con la trasformazione di mosto in vino nelle aziende agricole.

A.3 Produktion, Einkommensentstehung und Anlageinvestitionen
Production, origin of income and fixed capital formation

A.3.1 BR DEUTSCHLAND (Fortsetzung/Continued)

	1967	1968	1969	1970	1971	1972
	in jeweiligen Preisen und Wechselkursen					
	Mio ERE					
Endproduktion der Landwirtschaft	7 813	8 379	9 081	9 825	10 622	11 771
Saat- und Pflanzgut	42	49	53	80	97	100
Futtermittel	1 496	1 319	1 581	1 800	1 839	1 908
Dünge- und Bodenverbesserungsmittel	572	502	571	662	697	765
Pflanzenschutz- und Schädlingsbekämpfungsmittel	47	60	81	96	95	100
Pharmazeutische Produkte	:	:	:	:	:	:
Energie	401	455	478	532	602	649
Vieh	1	4	5	6	7	11
Material und Geräte; Unterhaltung und Reparatur	673	717	791	900	960	1 034
Dienstleistungen ⁽¹⁾ ⁽²⁾	404	424	446	506	558	604
Sonstige ⁽³⁾	80	84	93	107	117	128
Berichtigung	—	—	—	—	—	—
Vorleistungen insgesamt	3 716	3 615	4 097	4 691	4 972	5 301
Bruttowertschöpfung zu Marktpreisen	4 097	4 765	4 984	5 134	5 651	6 471
+ Subventionen	309	500	282	575	643	516
– Produktionssteuern	155	242	277	307	300	306
darunter: tatsächlich abgeführte MwSt.	—	:	:	:	:	:
Bruttowertschöpfung zu Faktorkosten	4 251	5 023	4 989	5 402	5 994	6 680
– Abschreibungen	871	875	944	1 128	1 265	1 370
Ausrüstungsgüter	721	724	777	914	1 020	1 102
Bauten	150	151	166	214	244	268
Nettowertschöpfung zu Faktorkosten	3 380	4 148	4 045	4 274	4 729	5 310
Einkommen aus unselbständiger Arbeit	480	481	470	501	540	539
Nettobetriebsüberschuß	2 900	3 667	3 575	3 772	4 189	4 771
Pachten und Halbpachten	150	183	165	178	187	221
Zinsen	333	367	420	511	545	567
Sonstige Einkommen	2 417	3 117	2 990	3 084	3 457	3 984
Neuanpflanzungen	8	9	9	9	9	9
Vieh	5	– 4	– 6	– 76	– 68	39
Wirtschaftsgebäude ⁽⁴⁾	331	338	320	323	302	271
Sonstige Bauten mit Ausnahme der Bodenverbesserungen	:	:	:	:	:	:
Bodenverbesserungen	:	:	:	:	:	:
Fahrzeuge	80	78	109	163	159	168
Maschinen und andere Ausrüstungsgüter	667	622	830	925	856	931
Nettoerwerb von reproduzierbaren vorhandenen Anlagegütern	:	:	:	:	:	:
Sonstige	:	:	:	:	:	:
Berichtigung ⁽⁵⁾	—	98	127	155	134	141
Bruttoanlageinvestitionen (einschl. abzugsfähiger MwSt.)	1 090	1 141	1 389	1 500	1 392	1 559
– Abschreibungen	871	875	944	1 128	1 265	1 370
Nettoanlageinvestitionen (einschl. abzugsfähiger MwSt.)	219	266	445	372	127	189
– Abzugsfähige MwSt. auf Anlagegüter	—	98	127	155	134	143
Nettoanlageinvestitionen (ausschl. abzugsfähiger MwSt.)	219	168	318	216	– 7	46

(1) Einschl. pharmazeutischer Produkte / Incl. pharmaceutical products.

(2) Einschl. Aufwendungen der Landwirtschaft für Lohnunternehmen / Incl. current expenditure of agriculture paid to agricultural contractors.

(3) Einschl. der für Lohnarbeiten auf der landwirtschaftlichen Erzeugerstufe verbrauchten Vorleistungselemente / Incl. items of intermediate consumption used for contractual work at agricultural producer level.

(4) Einschl. sonstiger Bauten und Bodenverbesserungen / Incl. other works and soil improvement.

(5) Nicht positionswise zugeordnete MwSt. / VAT not attributed to individual items.

A.3 Production, formation de revenu et formation de capital fixe
Produzione, formazione del reddito e investimenti fissi

A.3.1 BR DEUTSCHLAND (suite / segue)

1973	1974	1975	1976	1977 prov.	M (1975-1977)	
aux prix et taux de change courants						
Mio UCE						
14 269	14 695	16 400	19 640	21 538	19 193	Production finale de l'agriculture
119	127	178	230	264		Semences et plants
2 733	2 532	2 554	3 697	4 249		Aliments des animaux
874	1 178	1 246	1 395	1 569		Engrais et amendements
149	167	192	196	215		Produits de protection de cultures
:	:	:	:	:		Produits pharmaceutiques
825	1 036	1 113	1 315	1 415		Énergie
9	12	28	32	48		Bétail
1 209	1 362	1 479	1 716	1 913		Petit matériel; entretien et réparation
684	773	858	1 008	1 120		Services ⁽¹⁾ ⁽²⁾
161	184	198	234	271		Autres ⁽³⁾
-	-	-	-	-		Ajustement
6 763	7 370	7 846	9 822	11 063	9 577	Consommation intermédiaire totale
7 506	7 324	8 554	9 818	10 475	9 616	Valeur ajoutée brute aux prix du marché
598	532	504	562	567		+ Subventions
371	395	439	522	619		- Impôts liés à la production
:	:	:	:	:		dont: TVA réellement versée
7 732	7 461	8 619	9 858	10 422	9 633	Valeur ajoutée brute au coût des facteurs
1 624	1 897	2 086	2 376	2 692		- Amortissements
1 303	1 531	1 705	1 943	2 198		Biens d'équipement
320	366	380	433	495		Bâtiments d'ouvrages
6 109	5 564	6 533	7 482	7 730	7 248	Valeur ajoutée nette au coût des facteurs
594	655	666	744	819		Rémunération des salariés
5 515	4 909	5 867	6 738	6 911		Excédent net d'exploitation
250	272	282	309	332		Fermages et métayages
689	795	820	870	944		Intérêts
4 575	3 842	4 765	5 559	5 635		Autres revenus
10	11	11	12	13		Plantations nouvelles
173	- 32	4	- 11	53		Bétail
317	405	446	536	634		Bâtiments agricoles ⁽⁴⁾
:	:	:	:	:		Autres ouvrages à l'exception de l'amélioration des terres
:	:	:	:	:		Amélioration des terres
208	152	197	259	306		Matériel de transport
1 322	1 404	1 577	1 964	2 424		Machines et autres équipements
:	:	:	:	:		Acquisitions nettes de biens existants reproductibles de capital fixe
:	:	:	:	:		Autres
192	202	244	304	373		Ajustement ⁽⁵⁾
2 222	2 143	2 479	3 065	3 804	3 116	Formation brute de capital fixe (y compris TVA déductible)
1 624	1 897	2 086	2 376	2 692		- Amortissements
599	245	394	688	1 112	731	Formation nette de capital fixe (y compris TVA déductible)
192	202	244	304	373		- TVA déductible sur biens de capital fixe
406	43	149	385	739	424	Formation nette de capital fixe (sans TVA déductible)

(1) Y compris produits pharmaceutiques / Compresi prodotti farmaceutici.

(2) Y compris dépenses courantes de l'agriculture pour entreprises de travaux agricoles à façon / Compresi spese correnti dell'agricoltura per lavori a cottimo effettuati da imprese.

(3) Y compris les divers éléments de consommation intermédiaire utilisés pour travaux agricoles à façon / Compresi i diversi elementi dei consumi intermedi utilizzati per lavori agricoli a cottimo.

(4) Y compris autres ouvrages et amélioration des terres / Compresi altre opere e bonifiche delle terre.

(5) TVA non imputée par poste / IVA non imputata per voci.

A.3 Produktion, Einkommensentstehung und Anlageinvestitionen
Production, origin of income and fixed capital formation

A.3.2 FRANCE

	1967	1968	1969	1970	1971	1972
	in jeweiligen Preisen und Wechselkursen					
	Mio ERE					
Getreide ohne Reis	1 646	1 848	1 770	1 745	2 142	2 577
Weizen	960	1 070	962	876	1 108	1 412
Roggen ⁽¹⁾	6	6	6	5	8	10
Gerste	403	399	395	331	411	529
Hafer ⁽²⁾	34	38	36	33	47	46
Körnermais	234	322	359	487	552	563
Sonstiges	9	12	12	13	16	17
Rohreis	15	10	10	10	10	6
Hülsenfrüchte	15	20	17	26	19	16
Hackfrüchte	367	402	564	553	461	629
Kartoffeln	215	150	292	298	156	299
Zuckerrüben	152	251	272	255	305	330
Sonstige	:	:	:	:	:	:
Handelsgewächse	173	188	195	207	224	256
Ölsaaten	78	86	98	106	124	138
Textilpflanzen	:	:	:	17	22	25
Tabak	56	67	58	64	57	74
Hopfen	:	:	:	3	3	3
Sonstige	39	36	39	17	18	16
Gemüse	740	762	814	804	829	845
Tomaten	:	:	:	:	:	:
Blumenkohl	:	:	:	:	:	:
Obst	342	390	446	424	394	561
Zitrusfrüchte	1	1	1	1	3	3
Weintrauben	59	43	54	59	57	59
Wein	914	1 028	837	1 390	1 035	1 385
Tafeloliven	1	1	1	1	1	1
Olivenöl	2	2	4	1	3	1
Baumschulerzeugnisse	43	44	44	52	62	77
Korb- und Flechtmaterialien	1	1	1	1	1	1
Sonstige	199	229	244	258	275	325
Sämereien	:	:	:	:	:	:
Pflanzliche Endproduktion ⁽³⁾	4 519	4 967	5 001	5 530	5 514	6 740
Tiere	3 997	4 126	4 213	3 993	4 466	5 238
Rinder ohne Kälber	1 352	1 430	1 398	1 251	1 648	1 945
Kälber	632	671	700	678	728	891
Schweine	1 008	957	1 032	1 015	979	1 132
Einhüfer	56	54	55	50	46	38
Schafe und Ziegen	217	233	229	223	239	282
Geflügel	441	479	493	476	506	606
Sonstige	289	302	306	300	321	345
Berichtigung	—	—	—	—	—	—
Tierische Erzeugnisse	2 179	2 314	2 260	2 236	2 516	3 014
Milch ⁽⁴⁾	1 847	1 976	1 895	1 911	2 143	2 592
Eier	316	323	349	309	358	405
Wolle	7	6	7	6	6	8
Sonstige	10	9	9	10	9	9
Tierische Endproduktion ⁽³⁾	6 176	6 440	6 473	6 229	6 983	8 252
Lohnarbeiten auf der landwirtschaftlichen Erzeugerstufe	109	119	121	119	144	185
Berichtigung	—	—	—	—	—	—
Endproduktion der Landwirtschaft ⁽³⁾	10 804	11 526	11 595	11 877	12 641	15 177

(1) Einschl. Wintermenggetreide / Incl. meslin.

(2) Einschl. Sommermenggetreide / Incl. summer meslin.

(3) Ausschl. MwSt. / Excl. VAT.

(4) 1977: Ausschl. Mitverantwortungsabgabe für Milch / 1977: Excl. co-responsibility levy on milk.

1973	1974	1975	1976	1977 prov.	M (1975-1977)	
aux prix et taux de change courants						
Mio UCE						
2 985	3 353	3 150	3 291	4 023		Céréales sans riz
1 515	1 826	1 642	1 906	2 036		Blé
10	12	11	13	21		Seigle (1)
598	632	644	659	844		Orge
48	47	51	48	67		Avoine (2)
791	808	770	631	1 016		Maïs-grain
23	28	32	35	40		Autres
9	8	7	6	5		Paddy
20	30	34	23	48		Légumes secs
824	770	975	1 280	1 253		Plantes sarclées
433	341	430	758	589		Pommes de terre
391	428	545	521	664		Betteraves sucrières
:	:	:	:	:		Autres
277	354	335	362	328		Plantes industrielles
137	187	144	160	125		Plantes oléagineuses herbacées
27	39	37	27	56		Plantes textiles
85	95	121	144	112		Tabac
3	3	4	3	3		Houblon
25	31	29	28	31		Autres
1 027	1 112	1 399	1 423	1 702		Légumes frais
:	:	:	:	:		Tomates
:	:	:	:	:		Choux-fleurs
593	620	602	764	867		Fruits
3	3	4	7	5		Agrumes
70	66	72	55	74		Raisins
2 582	1 853	1 698	2 301	2 043		Vin
1	2	2	4	2		Olives de table
4	3	4	7	5		Huile d'olive
90	100	119	140	153		Plants de pépinières
1	1	1	1	1		Matières à tresser
368	402	497	490	515		Autres
:	:	:	:	:		Semences
8 854	8 676	8 899	10 154	11 023	10 025	Production végétale finale (3)
6 337	6 199	7 358	7 948	8 046		Animaux
2 324	2 432	2 921	2 904	2 759		Bovins sans veaux
945	834	980	1 159	1 232		Veaux
1 529	1 339	1 582	1 826	1 839		Porcs
36	36	36	38	39		Équidés
332	367	434	487	514		Ovins et caprins
777	761	882	970	1 074		Volailles
393	430	523	563	589		Autres
-	-	-	-	-		Ajustement
3 340	3 426	4 064	4 507	4 703		Produits animaux
2 822	2 902	3 498	3 820	3 971		Lait (4)
488	497	538	645	700		Œufs
16	13	11	14	14		Laine
14	14	18	29	18		Autres
9 677	9 625	11 422	12 455	12 749	12 209	Production animale finale (3)
266	310	271	247	271		Travaux agricoles à façon
-	-	-	-	-		Ajustement
18 797	18 611	20 592	22 856	24 043	22 497	Production finale de l'agriculture (3)

(1) Y compris méteil / Compreso frumento segalato.

(2) Y compris mélanges de céréales d'été / Compreso miscugli di cereali d'estate.

(3) Hors TVA / IVA esclusa.

(4) 1977: à l'exclusion du prélèvement de coresponsabilité sur le lait / 1977: escluso il prelievo di coresponsabilità sul latte.

A.3 Produktion, Einkommensentstehung und Anlageinvestitionen
Production, origin of income and fixed capital formation

A.3.2 FRANCE (Fortsetzung/Continued)

	1967	1968	1969	1970	1971	1972
	in jeweiligen Preisen und Wechselkursen					
	Mio ERE					
Endproduktion der Landwirtschaft ⁽¹⁾	10 804	11 526	11 595	11 877	12 641	15 177
Saat- und Pflanzgut	64	73	72	70	70	77
Futtermittel	1 083	1 137	1 133	1 303	1 502	1 810
Dünge- und Bodenverbesserungsmittel	667	840	817	779	915	981
Pflanzenschutz- und Schädlingsbekämpfungsmittel	192	199	209	205	224	269
Pharmazeutische Produkte	69	77	78	88	95	110
Energie	197	225	220	232	261	288
Vieh	:	:	:	:	:	:
Material und Geräte; Unterhaltung und Reparatur	557	644	712	747	829	951
Dienstleistungen	216	244	270	291	316	370
Sonstige	120	119	129	131	136	167
Berichtigung ⁽²⁾	–	–	– 174	– 242	– 332	– 398
Vorleistungen insgesamt ⁽³⁾	3 165	3 558	3 466	3 604	4 015	4 625
Bruttowertschöpfung zu Marktpreisen ⁽¹⁾	7 640	7 968	8 129	8 273	8 626	10 552
+ Subventionen	63	61	106	74	107	138
– Produktionssteuern	195	219	1 415	241	244	269
darunter: tatsächlich abgeführte MwSt.	–	–	–	–	–	–
Bruttowertschöpfung zu Faktorkosten	7 508	7 810	6 820	8 106	8 489	10 422
– Abschreibungen ⁽⁴⁾	872	959	997	1 042	1 135	1 253
Ausrüstungsgüter	:	:	:	:	:	:
Bauten	:	:	:	:	:	:
Nettowertschöpfung zu Faktorkosten	6 636	6 851	5 822	7 064	7 354	9 169
Einkommen aus unselbständiger Arbeit	737	812	853	840	877	991
Nettobetriebsüberschuß	5 899	6 039	4 969	6 224	6 477	8 178
Pachten und Halbpachten	435	442	400	409	440	495
Zinsen	198	236	271	292	336	406
Sonstige Einkommen	5 266	5 360	4 298	5 523	5 701	7 277
Neuanpflanzungen	:	:	:	119	144	185
Vieh	:	:	:	– 151	104	122
Wirtschaftsgebäude	:	:	:	384	382	470
Sonstige Bauten mit Ausnahme der Bodenverbesserungen	:	:	:	:	:	:
Bodenverbesserungen	:	:	:	:	:	:
Fahrzeuge	:	:	:	130	145	164
Maschinen und andere Ausrüstungsgüter	:	:	:	918	943	1 132
Nettoerwerb von reproduzierbaren vorhandenen Anlagegütern	:	:	:	:	:	:
Sonstige	:	:	:	70	69	82
Berichtigung	:	:	:	–	–	–
Bruttoanlageinvestitionen (einschl. abzugsfähiger MwSt.)	:	:	:	1 468	1 788	2 154
– Abschreibungen ⁽⁴⁾	:	:	:	1 042	1 135	1 253
Nettoanlageinvestitionen (einschl. abzugsfähiger MwSt.)	:	:	:	427	652	901
– Abzugsfähige MwSt. auf Anlagegüter ⁽⁵⁾	:	:	:	119	155	161
Nettoanlageinvestitionen (ausschl. abzugsfähiger MwSt.)	:	:	:	308	498	740

(1) Ausschl. MwSt. / Excl. VAT.

(2) Abzugsfähige MwSt. auf Vorleistungen der nichtpauschalierenden Landwirte plus Pauschalersatzungen / Deductible VAT on intermediate inputs of non flat-rate farmers plus flat-rate reimbursements.

(3) Ausschl. abzugsfähiger MwSt. auf Vorleistungen / Excl. deductible VAT on intermediate inputs.

(4) Nur Abschreibungen auf Ausrüstungsgüter und Wirtschaftsgebäude (ohne Neuanpflanzungen) / Depreciation on capital goods and farm buildings (excl. new plantations) only.

(5) Abzugsfähige MwSt. der nichtpauschalierenden Landwirte / Deductible VAT of non flat-rate farmers.

A.3.2 FRANCE (suite / segue)

1973	1974	1975	1976	1977 prov.	M (1975-1977)	
aux prix et taux de change courants						
Mio UCE						
18 797	18 611	20 592	22 856	24 043	22 497	Production finale de l'agriculture (1)
98	106	108	135	132		Semences et plants
2 504	2 684	2 951	3 584	3 857		Aliments des animaux
1 256	1 701	1 766	1 940	2 056		Engrais et amendements
348	486	552	604	657		Produits de protection de cultures
132	170	218	227	240		Produits pharmaceutiques
328	460	504	581	628		Énergie
:	:	:	:	:		Bétail
1 181	1 353	1 567	1 691	1 783		Petit matériel; entretien et réparation
446	476	559	645	676		Services
226	284	297	283	294		Autres
- 572	- 686	- 840	- 944	- 956		Ajustement (2)
5 946	7 034	7 682	8 746	9 367	8 598	Consommation intermédiaire totale (3)
12 851	11 576	12 910	14 110	14 676	13 899	Valeur ajoutée brute aux prix du marché (1)
134	616	766	786	784		+ Subventions
411	97	387	580	676		- Impôts liés à la production
-	-	-	-	-		dont: TVA réellement versée
12 574	12 096	13 289	14 316	14 784	14 130	Valeur ajoutée brute au coût des facteurs
1 440	1 659	2 105	2 382	2 540		- Amortissements (4)
:	:	:	:	:		Biens d'équipement
:	:	:	:	:		Bâtiments d'ouvrages
11 134	10 436	11 184	11 934	12 244	11 787	Valeur ajoutée nette au coût des facteurs
1 188	1 354	1 647	1 796	1 866		Rémunération des salariés
9 947	9 082	9 538	10 139	10 378		Excédent net d'exploitation
484	637	616	584	556		Fermages et métayages
535	668	864	972	1 033		Intérêts
8 927	7 776	8 058	8 582	8 789		Autres revenus
266	310	271	247	271		Plantations nouvelles
179	67	115	52	- 78		Bétail
495	578	591	693	931		Bâtiments agricoles
:	:	:	:	:		Autres ouvrages à l'exception de l'amélioration
:	:	:	:	:		des terres
103	141	137	238	255		Amélioration des terres
1 423	1 664	1 850	2 098	2 034		Matériel de transport
:	:	:	:	:		Machines et autres équipements
92	95	118	124	123		Acquisitions nettes de biens existants reproductibles
-	-	-	-	-		de capital fixe
						Autres
						Ajustement
2 557	2 856	3 082	3 452	3 536	3 357	Formation brute de capital fixe
1 440	1 659	2 105	2 382	2 540		(y compris TVA déductible)
						- Amortissements (4)
1 117	1 197	977	1 070	996	1 014	Formation nette de capital fixe
184	235	242	261	272		(y compris TVA déductible)
						- TVA déductible sur biens de capital fixe (5)
934	961	735	809	725	756	Formation nette de capital fixe
						(sans TVA déductible)

(1) Hors TVA / IVA esclusa.

(2) TVA déductible sur consommation intermédiaire des agriculteurs non forfaitaires plus remboursements forfaitaires / IVA deducibile sui consumi intermedi degli agricoltori senza regime forfettario e rimborso forfettario.

(3) Hors TVA déductible sur consommation intermédiaire / Esclusa IVA deducibile sui consumi intermedi.

(4) Uniquement amortissements sur biens d'équipement et bâtiments d'exploitation (sans plantations nouvelles) / Soltanto ammortamenti relativi alle attrezzature e fabbricati rurali (senza le nuove piantagioni).

(5) TVA déductible des agriculteurs non forfaitaires / IVA deducibile per gli agricoltori senza regime forfettario.

A.3 Produktion, Einkommensentstehung und Anlageinvestitionen
Production, origin of income and fixed capital formation

A.3.3 ITALIA

	1967	1968	1969	1970	1971	1972
	in jeweiligen Preisen und Wechselkursen					
	Mio ERE					
Getreide ohne Reis	1 094	1 092	1 124	1 182	1 219	1 125
Weizen	953	947	952	999	1 048	940
Roggen	3	3	2	2	2	1
Gerste	3	3	4	5	8	9
Hafer	8	5	7	7	8	6
Körnermais	125	133	157	167	152	168
Sonstiges	1	1	1	1	1	1
Rohreis	94	89	116	108	120	112
Hülsenfrüchte	73	58	62	61	57	56
Hackfrüchte	368	332	399	377	349	387
Kartoffeln	151	161	214	213	164	198
Zuckerrüben	215	169	183	163	183	186
Sonstige	2	2	2	2	2	2
Handelsgewächse	94	79	87	146	132	135
Ölsaaten	4	3	3	3	4	4
Textilpflanzen	5	3	2	1	1	0
Tabak	79	68	77	136	123	126
Hopfen	:	:	:	:	:	:
Sonstige	6	6	5	5	5	5
Gemüse	1 073	1 110	1 212	1 375	1 329	1 331
Tomaten	179	201	210	205	217	199
Blumenkohl	58	62	65	71	61	55
Obst	719	674	753	768	744	874
Zitrusfrüchte	226	275	272	261	316	274
Weintrauben	104	106	126	119	115	88
Wein	943	897	1 094	1 078	997	1 002
Tafeloliven	23	17	18	19	21	14
Olivenöl	469	311	384	370	556	312
Baumschulerzeugnisse	5	9	12	13	15	19
Korb- und Flechtmaterialien	2	2	2	2	2	2
Sonstige	209	210	247	276	281	290
Sämereien	:	:	:	:	:	:
Pflanzliche Endproduktion (1)	5 497	5 262	5 907	6 155	6 253	6 022
Tiere	1 883	2 071	2 288	2 329	2 405	2 659
Rinder ohne Kälber	875	1 004	1 029	1 013	1 024	1 124
Kälber						
Schweine	399	441	534	535	537	581
Einhufer	13	14	13	14	10	12
Schafe und Ziegen	49	47	51	52	49	50
Geflügel	434	441	524	561	613	693
Sonstige	113	123	136	154	173	199
Berichtigung	—	—	—	—	—	—
Tierische Erzeugnisse	1 203	1 278	1 334	1 446	1 617	1 787
Milch	882	930	940	1 052	1 187	1 341
Eier	300	328	377	377	415	432
Wolle	10	9	8	8	7	8
Sonstige	10	11	9	9	7	6
Tierische Endproduktion (1)	3 086	3 349	3 622	3 775	4 022	4 446
Lohnarbeiten auf der landwirtschaftlichen Erzeugerstufe	:	:	:	:	:	:
Berichtigung (2)	58	41	39	19	46	75
Endproduktion der Landwirtschaft	8 641	8 652	9 568	9 949	10 322	10 543

(1) Ausschl. anderer Produktionssteuern als MwSt. / Excl. taxes linked to production other than VAT.

(2) Produktweise nicht zugeordnete andere Produktionssteuern als MwSt. / Taxes linked to production not imputed by product, other than VAT.

1973	1974	1975	1976	1977 prov.	M (1975-1977)	
aux prix et taux de change courants						
Mio UCE						
1 266	1 646	1 694	1 759	1 529		Céréales sans riz
1 058	1 391	1 408	1 444	1 061		Blé
1	1	1	1	1		Seigle
14	19	20	24	20		Orge
10	13	13	8	9		Avoine
183	221	251	280	437		Maïs-grain
1	1	1	2	2		Autres
186	173	190	196	204		Paddy
57	83	81	67	72		Légumes secs
422	465	711	1 184	825		Plantes sarclées
257	257	296	708	466		Pommes de terre
163	205	411	472	356		Betteraves sucrières
2	4	4	4	3		Autres
146	145	185	172	176		Plantes industrielles
6	8	10	12	13		Plantes oléagineuses herbacées
0	0	0	0	0		Plantes textiles
135	131	170	156	159		Tabac
:	:	:	:	:		Houblon
5	5	4	4	4		Autres
1 553	1 936	2 033	2 091	2 335		Légumes frais
259	324	323	282	313		Tomates
82	90	96	93	97		Choux-fleurs
944	951	1 089	1 083	1 300		Fruits
421	430	454	453	461		Agrumes
136	146	163	134	187		Raisins
1 531	1 516	1 285	1 215	1 352		Vin
21	31	35	24	39		Olives de table
606	778	1 077	473	889		Huile d'olive
20	24	27	81	134		Plants de pépinières
2	2	1	1	1		Matières à tresser
407	434	540	528	579		Autres
:	:	:	:	:		Semences
7 718	8 758	9 565	9 461	10 085	9 704	Production végétale finale (1)
2 973	3 250	3 999	4 361	4 639		Animaux
1 162	1 234	1 686	1 814	1 900		Bovins sans veaux
727	787	903	1 069	1 112		Veaux
13	14	14	17	19		Porcs
57	72	83	98	112		Équidés
788	875	1 012	1 043	1 132		Ovins et caprins
225	268	301	322	364		Volailles
-	-	-	-	-		Autres
1 771	1 944	2 186	2 425	2 856		Ajustement
1 243	1 401	1 616	1 826	2 248		Produits animaux
510	523	555	585	592		Lait
10	10	10	10	11		Œufs
9	10	5	4	5		Laine
						Autres
4 745	5 194	6 184	6 786	7 495	6 822	Production animale finale (1)
:	:	:	:	:		Travaux agricoles à façon
28	40	39	33	40		Ajustement (2)
12 490	13 992	15 789	16 280	17 619	16 563	Production finale de l'agriculture

(1) Sans impôts liés à la production autres que TVA / Escluse le imposte indirette sulla produzione all'infuori dell'IVA.

(2) Impôts liés à la production, autres que TVA, non imputés par produit / Imposte indirette sulla produzione non imputate per prodotto all'infuori dell'IVA.

A.3 Produktion, Einkommensentstehung und Anlageinvestitionen
Production, origin of income and fixed capital formation

A.3.3 ITALIA (Fortsetzung/Continued)

	1967	1968	1969	1970	1971	1972
	in jeweiligen Preisen und Wechselkursen					
	Mio ERE					
Endproduktion der Landwirtschaft	8 641	8 652	9 568	9 949	10 322	10 543
Saat- und Pflanzgut	89	88	85	92	97	100
Futtermittel	1 003	1 098	1 223	1 352	1 504	1 624
Dünge- und Bodenverbesserungsmittel	230	241	240	261	276	292
Pflanzenschutz- und Schädlingsbekämpfungsmittel	98	95	99	98	107	115
Pharmazeutische Produkte	:	:	:	:	:	:
Energie	77	82	88	97	102	102
Vieh	}	}	}	}	}	}
Material und Geräte; Unterhaltung und Reparatur						
Dienstleistungen						
Sonstige (1)	381	408	441	357	378	394
Berichtigung	—	—	—	—	—	—
Vorleistungen insgesamt	1 878	2 012	2 176	2 258	2 464	2 627
Bruttowertschöpfung zu Marktpreisen	6 763	6 639	7 392	7 691	7 857	7 916
+ Subventionen	300	288	361	388	509	402
– Produktionssteuern	58	41	39	19	46	75
darunter: tatsächlich abgeführte MwSt.	—	—	—	—	—	—
Bruttowertschöpfung zu Faktorkosten	7 006	6 886	7 714	8 060	8 320	8 244
– Abschreibungen	654	719	782	900	941	1 000
Ausrüstungsgüter	:	:	:	:	:	:
Bauten	:	:	:	:	:	:
Nettowertschöpfung zu Faktorkosten	6 352	6 167	6 931	7 160	7 380	7 244
Einkommen aus unselbständiger Arbeit	:	:	:	:	:	:
Nettobetriebsüberschuß	:	:	:	:	:	:
Pachten und Halbpachten	:	:	:	:	:	:
Zinsen	:	:	:	:	:	:
Sonstige Einkommen	:	:	:	:	:	:
Neuanpflanzungen	}	}	}	}	}	}
Vieh						
Wirtschaftsgebäude						
Sonstige Bauten mit Ausnahme der	577	687	667	698	706	732
Bodenverbesserungen	}	}	}	}	}	}
Bodenverbesserungen						
Fahrzeuge	162	166	183	200	215	243
Maschinen und andere Ausrüstungsgüter	}	}	}	}	}	}
Nettoerwerb von reproduzierbaren vorhandenen						
Anlagegütern						
Sonstige	335	364	379	349	440	498
Berichtigung	—	—	—	—	—	—
Bruttoanlageinvestitionen (einschl. abzugsfähiger MwSt.)	1 074	1 218	1 229	1 247	1 361	1 473
– Abschreibungen (2)	654	719	782	900	941	1 000
Nettoanlageinvestitionen (einschl. abzugsfähiger MwSt.)	420	499	446	347	420	481
– Abzugsfähige MwSt. auf Anlagegüter	—	—	—	—	—	—
Nettoanlageinvestitionen (ausschl. abzugsfähiger MwSt.) (2) (3)	420	499	446	347	420	481

(1) Einschl. pharmazeutischer Produkte / Incl. pharmaceutical products.

(2) Nur Abschreibungen der Landwirtschaft; vgl. auch Fußnote (3) / Depreciation of agriculture only; see also footnote (3).

(3) Einschl. Anlageinvestitionen der Forstwirtschaft und Fischerei / Incl. fixed capital formation of forestry and fisheries.

A.3 Production, formation de revenu et formation de capital fixe
Produzione, formazione del reddito e investimenti fissi

A.3.3 ITALIA (suite/segue)

1973	1974	1975	1976	1977 prov.	M (1975-1977)	
aux prix et taux de change courants						
Mio UCE						
12 490	13 992	15 789	16 280	17 619	16 563	Production finale de l'agriculture
111	123	134	173	200		Semences et plants
1 988	2 438	2 646	2 989	3 281		Aliments des animaux
286	394	431	418	423		Engrais et amendements
124	179	202	196	219		Produits de protection de cultures
:	:	:	:	:		Produits pharmaceutiques
123	241	250	281	326		Énergie
						Bétail
414	492	573	560	595		Petit matériel; entretien et réparation
						Services
-	-	-	-	-		Autres (1)
						Ajustement
3 046	3 868	4 237	4 618	5 044	4 633	Consommation intermédiaire totale
9 445	10 124	11 552	11 662	12 576	11 930	Valeur ajoutée brute aux prix du marché
502	376	630	521	638		+ Subventions
28	40	39	33	40		- Impôts liés à la production
-	-	-	-	-		dont: TVA réellement versée
9 920	10 460	12 142	12 150	13 174	12 489	Valeur ajoutée brute au coût des facteurs
1 064	1 303	1 542	1 636	1 808		- Amortissements
:	:	:	:	:		Biens d'équipement
:	:	:	:	:		Bâtiments d'ouvrages
8 856	9 157	10 601	10 514	11 366	10 827	Valeur ajoutée nette au coût des facteurs
:	:	:	:	:		Rémunération des salariés
:	:	:	:	:		Excédent net d'exploitation
:	:	:	:	:		Fermages et métayages
:	:	:	:	:		Intérêts
:	:	:	:	:		Autres revenus
706	798	1 072	1 091	1 212		Plantations nouvelles
						Bétail
						Bâtiments agricoles
						Autres ouvrages à l'exception de l'amélioration des terres
272	325	420	526	558		Amélioration des terres
						Matériel de transport
509	678	672	829	874		Machines et autres équipements
						Acquisitions nettes de biens existants reproductibles de capital fixe
-	-	-	-	-		Autres
						Ajustement
:	:	:	:	:	:	Formation brute de capital fixe
1 064	1 303	1 542	1 636	1 808		(y compris TVA déductible)
						- Amortissements (2)
:	:	:	:	:	:	Formation nette de capital fixe
:	:	:	:	:	:	(y compris TVA déductible)
						- TVA déductible sur biens de capital fixe
424	498	623	810	836	756	Formation nette de capital fixe
						(sans TVA déductible) (2) (3)

(1) Y compris produits pharmaceutiques / Compresi prodotti farmaceutici.

(2) Amortissements de l'agriculture seulement; voir aussi: note (3) / Ammortamenti dell'agricoltura solamente; vedi anche nota (3).

(3) Y compris formation de capital fixe de la sylviculture et de la pêche / Compresi investimenti fissi della silvicoltura e della pesca.

A.3 Produktion, Einkommensentstehung und Anlageinvestitionen
Production, origin of income and fixed capital formation

A.3.4 NEDERLAND

	1967	1968	1969	1970	1971	1972
	in jeweiligen Preisen und Wechselkursen					
	Mio ERE					
Getreide ohne Reis	120	113	112	106	123	110
Weizen	56	47	49	55	61	61
Roggen	12	16	13	12	16	11
Gerste	31	29	29	26	31	27
Hafer	20	20	21	14	14	11
Körnermais	:	:	:	:	:	:
Sonstiges (1)	2	1	1	0	0	—
Rohreis	—	—	—	—	—	—
Hülsenfrüchte	8	6	8	9	6	5
Hackfrüchte	203	187	224	258	232	285
Kartoffeln	114	100	135	170	128	178
Zuckerrüben	89	88	89	88	105	108
Sonstige	1	0	0	0	0	— 1
Handelsgewächse	9	9	8	8	12	14
Ölsaaten	5	5	4	5	9	11
Textilpflanzen	4	5	4	2	4	3
Tabak	:	:	:	:	:	:
Hopfen	:	:	:	:	:	:
Sonstige	:	:	:	:	:	:
Gemüse	241	272	302	325	342	357
Tomaten	74	78	94	98	101	106
Blumenkohl	7	8	7	8	10	11
Obst	66	62	65	67	79	92
Zitrusfrüchte	—	—	—	—	—	—
Weintrauben	3	3	3	3	3	3
Wein	:	:	:	:	:	:
Tafeloliven	—	—	—	—	—	—
Olivenöl	—	—	—	—	—	—
Baumschulerzeugnisse	24	26	27	30	36	44
Korb- und Flechtmaterialien	:	:	:	:	:	:
Sonstige	196	199	220	260	333	354
Sämereien	13	12	16	18	35	41
Pflanzliche Endproduktion (2)	870	877	970	1 067	1 167	1 264
Tiere (3)	858	1 031	1 157	1 224	1 254	1 506
Rinder ohne Kälber	239	278	289	252	271	344
Kälber	90	124	145	169	187	234
Schweine	401	472	550	613	603	715
Einhufer	4	6	8	8	5	3
Schafe und Ziegen	11	13	11	13	17	19
Geflügel	114	139	153	170	171	191
Sonstige	:	:	:	:	:	:
Berichtigung	—	—	—	—	—	—
Tierische Erzeugnisse	752	843	889	929	1 038	1 173
Milch	643	714	758	814	905	1 033
Eier	94	111	114	97	114	119
Wolle	1	1	1	1	1	1
Sonstige (4)	14	17	16	18	18	20
Tierische Endproduktion (2) (3)	1 610	1 874	2 046	2 153	2 291	2 678
Lohnarbeiten auf der landwirtschaftlichen Erzeugerstufe	:	:	:	:	:	:
Berichtigung	—	—	—	—	—	—
Endproduktion der Landwirtschaft (2)	2 480	2 750	3 016	3 220	3 458	3 943

(1) Menggetreide / Meslin.

(2) Ausschl. MwSt. / Excl. VAT.

(3) Einschl. importierten Nutzviehs / Incl. imported animals for production.

(4) Einschl. Bauernkäse / Incl. farm cheese.

A.3.4 NEDERLAND

1973	1974	1975	1976 prov.	1977 prov.	M (1975-1977)	
aux prix et taux de change courants						
Mio UCE						
127	146	123	160	164		Céréales sans riz
73	88	63	103	100		Blé
7	8	7	8	10		Seigle
34	33	37	37	41		Orge
12	17	17	13	14		Avoine
-	-	-	-	-		Maïs-grain
-	-	-	-	-		Autres (1)
-	-	-	-	-		Paddy
7	14	10	7	10		Légumes secs
367	373	455	720	585		Plantes sarclées
240	212	253	512	386		Pommes de terre
127	161	202	207	198		Betteraves sucrières
0	0	0	1	1		Autres
18	24	17	21	20		Plantes industrielles
15	19	14	18	16		Plantes oléagineuses herbacées
3	5	3	3	5		Plantes textiles
:	:	:	:	:		Tabac
:	:	:	:	:		Houblon
:	:	:	:	:		Autres
429	470	521	641	729		Légumes frais
118	125	152	170	170		Tomates
12	14	17	17	21		Choux-fleurs
103	108	118	124	157		Fruits
-	-	-	-	-		Agrumes
3	3	3	2	3		Raisins
:	:	:	:	:		Vin
-	-	-	-	-		Olives de table
-	-	-	-	-		Huile d'olive
54	58	63	75	81		Plants de pépinières
:	:	:	:	:		Matières à tresser
432	533	629	700	882		Autres
43	69	79	99	52		Semences
1 539	1 728	1 940	2 451	2 632	2 341	Production végétale finale (2)
1 983	1 922	2 145	2 516	2 836		Animaux (3)
445	483	491	513	649		Bovins sans veaux
269	243	283	329	379		Veaux
986	920	1 076	1 307	1 421		Porcs
5	7	9	9	12		Équidés
27	29	47	47	49		Ovins et caprins
252	241	241	311	327		Volailles
:	:	:	:	:		Autres
-	-	-	-	-		Ajustement
1 367	1 580	1 830	2 145	2 398		Produits animaux
1 175	1 378	1 620	1 877	2 091		Lait
168	175	176	233	269		Œufs
1	2	2	2	2		Laine
23	26	32	32	36		Autres (4)
3 350	3 503	3 975	4 661	5 234	4 623	Production animale finale (2) (3)
:	:	:	:	:		Travaux agricoles à façon
-	-	-	-	-		Ajustement
4 888	5 231	5 915	7 112	7 866	6 964	Production finale de l'agriculture (2)

(1) Mélanges de céréales / Miscugli di cereali.

(2) TVA exclue / IVA esclusa.

(3) Y compris bétail de rente importé / Compreso bestiame da reddito importato.

(4) Y compris fromage de ferme / Compreso formaggio di fattoria.

A.3 Produktion, Einkommensentstehung und Anlageinvestitionen
Production, origin of income and fixed capital formation

A.3.4 NEDERLAND (Fortsetzung/Continued)

	1967	1968	1969	1970	1971	1972
	in jeweiligen Preisen und Wechselkursen					
	Mio ERE					
Endproduktion der Landwirtschaft (1)	2 480	2 750	3 016	3 220	3 458	3 943
Saat- und Pflanzgut (2)	11	9	13	21	31	31
Futtermittel	749	805	853	1 002	1 072	1 187
Dünge- und Bodenverbesserungsmittel	115	112	103	116	133	138
Pflanzenschutz- und Schädlingsbekämpfungsmittel	17	18	20	23	24	25
Pharmazeutische Produkte	:	:	:	:	:	:
Energie	42	45	44	46	55	68
Vieh (3)	4	6	9	6	10	24
Material und Geräte; Unterhaltung und Reparatur	141	160	161	180	194	205
Dienstleistungen	68	77	85	83	95	113
Sonstige	:	:	:	:	:	:
Berichtigung	—	—	—	—	—	—
Vorleistungen insgesamt (1)	1 147	1 232	1 289	1 477	1 614	1 791
Bruttowertschöpfung zu Marktpreisen (1)	1 333	1 519	1 727	1 743	1 844	2 152
+ Subventionen	47	22	13	13	8	12
– Produktionssteuern	45	48	47	52	57	65
darunter: tatsächlich abgeführte MwSt.	—	—	:	:	:	:
Bruttowertschöpfung zu Faktorkosten	1 336	1 493	1 693	1 703	1 796	2 099
– Abschreibungen	109	117	125	142	165	181
Ausrüstungsgüter	:	:	:	:	:	:
Bauten	:	:	:	:	:	:
Nettowertschöpfung zu Faktorkosten	1 227	1 376	1 569	1 561	1 630	1 918
Einkommen aus unselbständiger Arbeit	229	234	236	248	258	286
Nettobetriebsüberschuß	998	1 142	1 333	1 313	1 373	1 632
Pachten und Halbpachten	58	63	62	63	66	69
Zinsen						
Sonstige Einkommen	} 940	1 079	1 270	1 251	1 306	1 563
Neuanpflanzungen	:	:	:	:	:	:
Vieh	9	21	22	– 13	– 8	54
Wirtschaftsgebäude						
Sonstige Bauten mit Ausnahme der	} 91	108	136	166	132	160
Bodenverbesserungen						
Bodenverbesserungen	15	16	14	15	16	17
Fahrzeuge	31	35	37	49	47	55
Maschinen und andere Ausrüstungsgüter	77	82	80	98	92	116
Nettoerwerb von reproduzierbaren vorhandenen						
Anlagegütern	:	:	:	:	:	:
Sonstige	:	:	:	:	:	:
Berichtigung	—	—	—	—	—	—
Bruttoanlageinvestitionen						
(einschl. abzugsfähiger MwSt.)	223	261	289	315	280	401
– Abschreibungen	109	117	125	142	165	181
Nettoanlageinvestitionen						
(einschl. abzugsfähiger MwSt.)	114	144	164	172	114	219
– Abzugsfähige MwSt. auf Anlagegüter	—	—	:	:	:	:
Nettoanlageinvestitionen						
(ausschl. abzugsfähiger MwSt.)	114	144	:	:	:	:

(1) Ausschl. MwSt. / Excl. VAT.

(2) Nur Importe / Imports only.

(3) Nur eingeführtes Nutzvieh / Imported animals for production only.

A.3 Production, formation de revenu et formation de capital fixe
Produzione, formazione del reddito e investimenti fissi

A.3.4 NEDERLAND (suite / segue)

1973	1974	1975	1976 prov.	1977 prov.	M (1975-1977)	
aux prix et taux de change courants						
Mio UCE						
4 888	5 231	5 915	7 112	7 866	6 964	Production finale de l'agriculture (1)
39	59	70	88	80		Semences et plants (2)
1 610	1 807	1 839	2 254	2 562		Aliments des animaux
151	188	211	229	260		Engrais et amendements
31	44	51	51	57		Produits de protection de cultures
:	:	:	:	:		Produits pharmaceutiques
88	152	167	205	242		Énergie
22	11	13	17	21		Bétail (3)
249	305	339	403	454		Petit matériel; entretien et réparation
133	162	183	217	258		Services
:	:	:	:	:		Autres
-	-	-	-	-		Ajustement
2 322	2 728	2 873	3 464	3 934	3 424	Consommation intermédiaire totale (1)
2 567	2 503	3 042	3 649	3 932	3 541	Valeur ajoutée brute aux prix du marché (1)
18	72	33	10	11		+ Subventions
79	93	101	112	125		- Impôts liés à la production
:	:	:	:	:		dont: TVA réellement versée
2 505	2 482	2 974	3 547	3 818	3 446	Valeur ajoutée brute au coût des facteurs
207	264	318	386	451		- Amortissements
:	:	:	:	:		Biens d'équipement
:	:	:	:	:		Bâtiments d'ouvrages
2 298	2 218	2 656	3 161	3 367	3 061	Valeur ajoutée nette au coût des facteurs
344	415	479	555	643		Rémunération des salariés
1 954	1 803	2 177	2 606	2 724		Excédent net d'exploitation
76	87	102	98	118		Fermages et métayages
1 878	1 716	2 074	2 508	2 606		Intérêts
:	:	:	:	:		Autres revenus
128	40	- 11	24	38		Plantations nouvelles
254	338	300	413	634		Bétail
20	26	33	37	41		Bâtiments agricoles
69	79	79	102	135		Autres ouvrages à l'exception de l'amélioration des terres
134	191	203	282	358		Amélioration des terres
:	:	:	:	:		Matériel de transport
:	:	:	:	:		Machines et autres équipements
-	-	-	-	-		Acquisitions nettes de biens existants reproductibles de capital fixe
:	:	:	:	:		Autres
:	:	:	:	:		Ajustement
605	674	605	857	206	556	Formation brute de capital fixe (y compris TVA déductible)
207	264	318	386	451		- Amortissements
398	410	287	471	755	504	Formation nette de capital fixe (y compris TVA déductible)
:	:	:	:	:		- TVA déductible sur biens de capital fixe
:	:	:	:	:		Formation nette de capital fixe (sans TVA déductible)

(1) TVA exclue / IVA esclusa.

(2) Importations seules / Importazioni solamente.

(3) Seulement bétail de rente importé / Solo bestiame da reddito importato.

A.3 Produktion, Einkommensentstehung und Anlageinvestitionen
Production, origin of income and fixed capital formation

A.3.5 BELGIQUE/BELGIË

	1967	1968	1969	1970	1971	1972
	in jeweiligen Preisen und Wechselkursen					
	Mio ERE					
Getreide ohne Reis	107	106	92	95	116	129
Weizen	73	73	62	64	78	86
Roggen (1)	2	2	3	2	3	3
Gerste	27	27	22	25	29	34
Hafer (2)	5	4	5	4	6	5
Körnermais	—	—	—	—	—	—
Sonstiges	:	:	:	:	:	:
Rohreis	—	—	—	—	—	—
Hülsenfrüchte	2	2	2	2	1	1
Hackfrüchte	86	99	133	110	114	161
Kartoffeln	25	34	64	41	25	81
Zuckerrüben	60	65	70	69	89	79
Sonstige	0	0	0	0	0	1
Handelsgewächse	9	10	11	10	12	13
Ölsaaten	0	0	0	0	0	0
Textilpflanzen	6	6	5	4	4	4
Tabak	1	1	1	2	2	2
Hopfen	2	2	4	3	5	6
Sonstige	0	1	1	1	1	1
Gemüse	182	185	191	198	197	234
Tomaten	18	18	19	18	25	30
Blumenkohl	4	7	6	7	5	6
Obst	47	43	57	60	67	85
Zitrusfrüchte	—	—	—	—	—	—
Weintrauben	5	5	6	6	7	7
Wein	:	:	:	:	:	:
Tafeloliven	—	—	—	—	—	—
Olivenöl	—	—	—	—	—	—
Baumschulerzeugnisse	14	15	16	16	16	19
Korb- und Flechtmaterialien	:	:	:	:	:	:
Sonstige (3)	45	47	55	60	63	69
Sämereien	1	1	1	1	1	1
Pflanzliche Endproduktion (4)	499	511	564	558	594	719
Tiere	538	654	764	823	799	980
Rinder ohne Kälber	193	219	239	229	256	310
Kälber	31	44	54	58	46	70
Schweine	252	306	385	446	418	519
Einhufer	2	6	2	2	2	2
Schafe und Ziegen	1	3	2	1	5	3
Geflügel	52	71	75	79	64	68
Sonstige	6	7	7	8	8	8
Berichtigung (5)	—	—	—	—	—	—
Tierische Erzeugnisse	392	421	430	404	418	483
Milch	318	327	317	309	307	370
Eier	73	94	113	94	111	112
Wolle	0	0	0	0	0	0
Sonstige (6)	:	:	:	:	:	:
Tierische Endproduktion (4)	929	1 075	1 194	1 227	1 217	1 462
Lohnarbeiten auf der landwirtschaftlichen Erzeugerstufe	:	:	:	:	:	:
Berichtigung (7)	—	—	—	5	96	115
Endproduktion der Landwirtschaft	1 428	1 587	1 758	1 790	1 906	2 296

(1) 1967–1972: einschl. Wintermenggetreide / 1967–1972: incl. meslin.

(2) 1967–1972: einschl. Sommermenggetreide; ab 1973: einschl. Sommer- und Wintermenggetreide / 1967–1972: incl. summer meslin; from 1973: incl. summer meslin and meslin.

(3) 1977: einschl. Baumschulerzeugnisse; 1973, 1975–1977: einschl. nicht auf Produktarten verteilter Verkäufe von Produzenten, die nur gelegentlich vermarkten / 1977: incl. nursery plants; 1973, 1975–1977: incl. unspecified occasional sales by producers.

(4) Ab 1971: ausschl. produktweise zuzuordnender MwSt. / From 1971: excl. VAT imputable on products.

(5) Globale Veränderung des Viehbestandes, die nicht nach Tierarten aufgeteilt ist / Global stock change for livestock not subdivided by livestock categories.

(6) 1973, 1975–1977: einschl. nicht auf Produktarten verteilter Verkäufe von Produzenten, die nur gelegentlich vermarkten / 1973, 1975–1977: incl. unspecified occasional sales by producers.

(7) 1970: statistische Berichtigung; ab 1971: produktweise nicht zugeordnete MwSt. / 1970: statistical adjustment; from 1971: VAT not imputed by product.

N. B. Die Angaben für 1973 und 1975–1977 sind nur in eingeschränktem Maße mit den Angaben für die übrigen Jahre vergleichbar / The data for 1973 and 1975–1977 are only partially comparable to those for other years.

1973	1974	1975	1976	1977 prov.	M (1975-1977)	
aux prix et taux de change courants						
Mio UCE						
153	172	123	187	185		Céréales sans riz
102	115	88	132	119		Blé
3	3	1	3	4		Seigle (1)
41	48	27	47	58		Orge
6	7	7	5	4		Avoine (2)
-	-	-	-	-		Mais-grain
:	:	:	:	:		Autres
-	-	-	-	-		Paddy
2	2	2	1	1		Légumes secs
167	166	253	322	213		Plantes sarclées
60	57	123	185	61		Pommes de terre
104	108	129	135	151		Betteraves sucrières
3	1	1	1	1		Autres
11	14	11	13	13		Plantes industrielles
0	0	0	0	0		Plantes oléagineuses herbacées
5	8	4	5	5		Plantes textiles
2	2	2	2	2		Tabac
3	3	2	3	2		Houblon
1	1	3	3	3		Autres
244	312	325	389	370		Légumes frais
36	46	59	85	69		Tomates
5	8	9	8	14		Choux-fleurs
71	98	94	106	112		Fruits
-	-	-	-	-		Agrumes
9	9	10	11	11		Raisins
:	:	:	:	:		Vin
-	-	-	-	-		Olives de table
-	-	-	-	-		Huile d'olive
23	26	28	36	:		Plants de pépinières
:	:	:	:	:		Matières à tresser
114	90	165	181	230		Autres (3)
1	1	1	1	1		Semences
793	889	1 010	1 247	1 136	1 131	Production végétale finale (4)
1 365	1 181	1 372	1 568	1 686		Animaux
367	421	516	520	555		Bovins sans veaux
59	57	73	83	98		Veaux
736	607	720	826	899		Porcs
5	2	7	9	11		Équidés
4	6	2	3	5		Ovins et caprins
88	79	87	101	105		Volailles
11	9	13	15	15		Autres
93	-	- 47	11	- 2		Ajustement (5)
533	560	629	737	812		Produits animaux
371	422	473	541	605		Lait
159	138	153	192	202		Œufs
0	1	1	1	1		Laine
3	:	3	3	4		Autres (6)
1 898	1 741	2 001	2 305	2 497	2 268	Production animale finale (4)
:	:	:	:	:		Travaux agricoles à façon
143	148	181	209	215		Ajustement (7)
2 834	2 777	3 192	3 761	3 849	3 601	Production finale de l'agriculture

(1) 1967-1972: y compris méteil / 1967-1972: compreso frumento segalato.

(2) 1967-1972: y compris mélanges de céréales d'été; à partir de 1973: y compris mélanges de céréales d'été et méteil / 1967-1972: compresi miscugli di cereali d'estate; dal 1973: compresi miscugli di cereali d'estate e frumento segalato.

(3) 1977: y compris plants de pépinières; 1973, 1975-1977: y compris les ventes, effectuées par les producteurs qui ne vendent qu'occasionnellement, non réparties par produits / 1977: comprese piante da vivaio; 1973, 1975-1977: comprese le vendite non ripartibili per tipo di prodotto effettuate dai produttori solo occasionalmente.

(4) A partir de 1971: hors TVA imputable par produit / Dal 1971: senza IVA imputabile per prodotto.

(5) Variation globale du cheptel non répartie sur la production finale suivant les espèces d'animaux / Variazione globale del bestiame non ripartita sulla produzione finale per specie di animali.

(6) 1973, 1975-1977: y compris les ventes, effectuées par les producteurs qui ne vendent qu'occasionnellement, non réparties par produits / 1973, 1975-1977: comprese le vendite non ripartibili per tipo di prodotto effettuate dai produttori solo occasionalmente.

(7) 1970: ajustement statistique; à partir de 1971: TVA non imputée par produit / 1970: aggiustamento statistico; dal 1971: IVA non imputata per prodotto.

A.3 Produktion, Einkommensentstehung und Anlageinvestitionen
Production, origin of income and fixed capital formation

A.3.5 BELGIQUE/BELGIË (Fortsetzung/Continued)

	1967	1968	1969	1970	1971	1972
	in jeweiligen Preisen und Wechselkursen					
	Mio ERE					
Endproduktion der Landwirtschaft	1 428	1 587	1 758	1 790	1 906	2 296
Saat- und Pflanzgut	27	23	27	31	24	24
Futtermittel	412	447	516	623	640	740
Dünger- und Bodenverbesserungsmittel	92	104	109	114	129	124
Pflanzenschutz- und Schädlingsbekämpfungsmittel (1)	} 141	149	154	18	203	231
Pharmazeutische Produkte				22		
Energie				29		
Vieh	:	:	:	:	:	:
Material und Geräte; Unterhaltung und Reparatur	:	:	:	44	:	:
Dienstleistungen	:	:	:	12	:	:
Sonstige (2)	:	:	:	48	:	:
Berichtigung	—	—	—	—	—	—
Vorleistungen insgesamt	672	723	806	942	996	1 118
Bruttowertschöpfung zu Marktpreisen	756	864	952	848	911	1 178
+ Subventionen	4	6	6	21	10	16
– Produktionssteuern	2	2	2	2	5	7
darunter: tatsächlich abgeführte MwSt.	—	—	—	—	3	5
Bruttowertschöpfung zu Faktorkosten	759	867	956	867	916	1 186
– Abschreibungen	68	74	71	74	73	81
Ausrüstungsgüter	:	:	:	:	:	:
Bauten	:	:	:	:	:	:
Nettowertschöpfung zu Faktorkosten	690	793	885	793	843	1 105
Einkommen aus unselbständiger Arbeit	43	45	42	45	50	57
Nettobetriebsüberschuß	648	748	844	748	793	1 049
Pachten und Halbpachten	137	145	150	154	148	159
Zinsen	15	18	21	20	17	20
Sonstige Einkommen	495	585	672	575	627	870
Neuanpflanzungen	:	:	:	:	:	:
Vieh	4	16	3	– 18	– 14	22
Wirtschaftsgebäude	25	28	35	26	19	28
Sonstige Bauten mit Ausnahme der						
Bodenverbesserungen	3	4	4	5	6	7
Bodenverbesserungen	1	2	2	2	2	2
Fahrzeuge	18	20	20	20	15	24
Maschinen und andere Ausrüstungsgüter	38	43	47	68	54	81
Nettoerwerb von reproduzierbaren vorhandenen						
Anlagegütern	53	51	51	51	51	49
Sonstige	19	21	23	21	21	22
Berichtigung	—	—	—	—	—	—
Bruttoanlageinvestitionen (einschl. abzugsfähiger MwSt.)	108	134	133	125	102	186
– Abschreibungen	68	74	71	74	73	81
Nettoanlageinvestitionen (einschl. abzugsfähiger MwSt.)	39	60	62	51	29	105
– Abzugsfähige MwSt. auf Anlagegüter (3)	—	—	—	—	:	:
Nettoanlageinvestitionen (ausschl. abzugsfähiger MwSt.)	39	60	62	51	:	:

(1) 1967–1969, 1971–1972 und 1974: einschl. Material und Geräte, Unterhaltung und Reparatur, Dienstleistungen und sonstige / 1967–1969, 1971–1972 and 1974: incl. equipment and small tools, maintenance and repairs, services and others.

(2) 1973 und 1975–1977: einschl. pharmazeutischer Produkte und Dienstleistungen / 1973 and 1975–1977: incl. pharmaceutical products and services.

(3) Abzugsfähige MwSt. der nichtpauschalierenden Landwirte / Deductible VAT of non flat-rate farmers.

N. B. Die Angaben für 1973 und 1975–1977 sind nur in eingeschränktem Maße mit den Angaben für die übrigen Jahre vergleichbar / The data for 1973 and 1975–1977 are only partially comparable to those for other years.

A.3.5 BELGIQUE/BELGIË (suite/segue)

I 1973	I 1974	I 1975	1976	1977 prov.	M (1975-1977)	
aux prix et taux de change courants						
Mio UCE						
2 834	2 777	3 192	3 761	3 849	3 601	Production finale de l'agriculture
52	43	68	80	93		Semences et plants
936	1 083	1 068	1 299	1 371		Aliments des animaux
118	156	157	185	197		Engrais et amendements
35	312	55	55	54		Produits de protection de cultures (1)
:		:	:	:		Produits pharmaceutiques
69		114	128	133		Énergie
34	:	38	41	53		Bétail
89	:	112	122	142		Petit matériel; entretien et réparation
:	:	:	:	:		Services
134	:	165	189	208		Autres (2)
0	-	-	-	-		Ajustement
1 468	1 593	1 777	2 100	2 252	2 043	Consommation intermédiaire totale
1 367	1 184	1 415	1 661	1 597	1 558	Valeur ajoutée brute aux prix du marché
14	28	53	103	64		+ Subventions
8	9	14	17	22		- Impôts liés à la production
6	7	11	13	16		dont: TVA réellement versée
1 372	1 203	1 454	1 748	1 639	1 614	Valeur ajoutée brute au coût des facteurs
137	107	189	211	236		- Amortissements
:	:	:	:	:		Biens d'équipement
:	:	:	:	:		Bâtiments d'ouvrages
1 235	1 076	1 264	1 536	1 403	1 401	Valeur ajoutée nette au coût des facteurs
49	75	57	69	78		Rémunération des salariés
1 186	1 021	1 207	1 467	1 325		Excédent net d'exploitation
136	174	159	173	190		Fermages et métayages
21	27	29	34	43		Intérêts
1 029	819	1 020	1 260	1 092		Autres revenus
:	:	:	:	:		Plantations nouvelles
43	- 4	- 19	6	- 12		Bétail
46	52	34	43	51		Bâtiments agricoles
11	10	8	8	12		Autres ouvrages à l'exception de l'amélioration des terres
2	2	2	3	4		Amélioration des terres
31	38	53	70	83		Matériel de transport
104	139	133	167	185		Machines et autres équipements
:	:	:	:	:		Acquisitions nettes de biens existants reproductibles de capital fixe
25	30	32	34	39		Autres
-	-	-	-	-		Ajustement
263	267	243	332	362	312	Formation brute de capital fixe (y compris TVA déductible)
137	107	189	211	236		- Amortissements
126	161	54	120	126	100	Formation nette de capital fixe (y compris TVA déductible)
4	7	7	9	12		- TVA déductible sur biens de capital fixe (3)
121	154	46	112	114	91	Formation nette de capital fixe (sans TVA déductible)

(1) 1967-1969, 1971-1972 et 1974: y compris petit matériel, entretien et réparation, services et autres / 1967-1969, 1971-1972 e 1974: compresi piccolo materiale, manutenzione e riparazioni, servizi ed altri.

(2) 1973 et 1975-1977: y compris produits pharmaceutiques et services / 1973 e 1975-1977: compresi prodotti farmaceutici e servizi.

(3) TVA déductible des agriculteurs non forfaitaires / IVA deducibile per gli agricoltori senza regime forfettario.

N. B. Les données de 1973 et de 1975-1977 ne sont comparables que dans une mesure restreinte avec celles des autres années / I dati relativi al 1973 ed al periodo 1975-1977 sono comparabili soltanto in misura limitata con quelli degli altri anni.

A.3 Produktion, Einkommensentstehung und Anlageinvestitionen
 Production, origin of income and fixed capital formation

A.3.6 LUXEMBOURG

	1967	1968	1969	1970	1971	1972
	in jeweiligen Preisen und Wechselkursen					
	Mio ERE					
Getreide ohne Reis	5	5	4	4	6	6
Weizen	4	3	3	2	3	3
Roggen	0	0	0	0	0	0
Gerste	1	1	1	1	1	2
Hafer	0	0	0	0	1	1
Körnermais	:	:	:	:	:	:
Sonstiges	:	:	:	:	:	:
Rohreis	—	—	—	—	—	—
Hülsenfrüchte	:	:	:	:	:	:
Hackfrüchte	1	2	2	2	2	2
Kartoffeln	1	2	2	2	2	2
Zuckerrüben	0	0	0	0	0	:
Sonstige	:	:	:	:	:	:
Handelsgewächse	:	:	:	:	:	:
Ölsaaten	:	:	:	:	:	:
Textilpflanzen	:	:	:	:	:	:
Tabak	:	:	:	:	:	:
Hopfen	:	:	:	:	:	:
Sonstige	:	:	:	:	:	:
Gemüse	1	1	1	1	1	1
Tomaten	:	:	:	:	:	:
Blumenkohl	:	:	:	:	:	:
Obst	3	2	1	2	2	2
Zitrusfrüchte	—	—	—	—	—	—
Weintrauben	:	:	:	:	:	:
Wein	4	4	5	9	4	6
Tafeloliven	—	—	—	—	—	—
Olivenöl	—	—	—	—	—	—
Baumschulerzeugnisse	:	:	:	:	:	:
Korb- und Flechtmaterialien	:	:	:	:	:	:
Sonstige	:	:	:	:	:	:
Sämereien	:	:	:	:	:	:
Pflanzliche Endproduktion	14	13	13	18	15	18
Tiere	23	22	23	23	25	28
Rinder ohne Kälber	13	13	13	14	16	18
Kälber	1	0	1	1	1	1
Schweine	9	8	10	9	8	9
Einhufer	:	:	:	:	:	:
Schafe und Ziegen	:	:	:	:	:	:
Geflügel	0	0	0	0	0	0
Sonstige	:	:	:	:	:	:
Berichtigung	—	—	—	—	—	—
Tierische Erzeugnisse	21	23	23	24	26	29
Milch	18	20	20	22	23	26
Eier	3	3	3	3	3	4
Wolle	:	:	:	:	:	:
Sonstige	:	:	:	:	:	:
Tierische Endproduktion	44	44	46	47	51	57
Lohnarbeiten auf der landwirtschaftlichen Erzeugerstufe	:	:	:	:	:	:
Berichtigung	—	—	—	—	—	—
Endproduktion der Landwirtschaft	58	58	59	65	66	76

A.3 Production, formation de revenu et formation de capital fixe
 Produzione, formazione del reddito e investimenti fissi

A.3.6 LUXEMBOURG

1973	1974	1975	1976	1977 prov.	M (1975-1977)	
aux prix et taux de change courants						
Mio UCE						
7	7	4	2	5		Céréales sans riz
3	3	2	1	2		Blé
0	0	0	0	1		Seigle
2	2	2	1	2		Orge
1	1	0	0	0		Avoine
:	:	:	:	:		Maïs-grain
:	:	:	:	:		Autres
—	—	—	—	—		Paddy
:	:	:	:	:		Légumes secs
3	2	3	5	2		Plantes sarclées
3	2	3	5	2		Pommes de terre
:	:	:	:	:		Betteraves sucrières
:	:	:	:	:		Autres
:	:	:	:	:		Plantes industrielles
:	:	:	:	:		Plantes oléagineuses herbacées
:	:	:	:	:		Plantes textiles
:	:	:	:	:		Tabac
:	:	:	:	:		Houblon
:	:	:	:	:		Autres
1	1	2	2	2		Légumes frais
:	:	:	:	:		Tomates
:	:	:	:	:		Choux-fleurs
3	3	3	3	4		Fruits
—	—	—	—	—		Agrumes
:	:	:	:	:		Raisins
9	8	9	9	13		Vin
—	—	—	—	—		Olives de table
:	:	:	:	:		Huile d'olive
:	:	:	:	:		Plants de pépinières
:	:	:	:	:		Matières à tresser
:	:	:	:	:		Autres
:	:	:	:	:		Semences
22	20	20	21	25	22	Production végétale finale
32	34	39	46	47		Animaux
22	25	28	31	32		Bovins sans veaux
1	1	1	2	2		Veaux
9	9	10	12	13		Porcs
:	:	:	:	:		Équidés
:	:	:	:	:		Ovins et caprins
0	0	0	0	0		Volailles
:	:	:	:	:		Autres
—	—	—	—	—		Ajustement
34	38	41	45	48		Produits animaux
30	34	37	42	45		Lait
4	4	4	3	3		Œufs
:	:	:	:	:		Laine
:	:	:	:	:		Autres
66	73	80	91	96	89	Production animale finale
:	:	:	:	:		Travaux agricoles à façon
—	—	—	—	—		Ajustement
88	93	100	112	121	111	Production finale de l'agriculture

A.3 Produktion, Einkommensentstehung und Anlageinvestitionen
 Production, origin of income and fixed capital formation

A.3.6 LUXEMBOURG (Fortsetzung/Continued)

	1967	1968	1969	1970	1971	1972
	in jeweiligen Preisen und Wechselkursen					
	Mio ERE					
Endproduktion der Landwirtschaft	58	58	59	65	66	76
Saat- und Pflanzgut	1	1	1	1	1	1
Futtermittel	11	12	12	13	14	16
Dünge- und Bodenverbesserungsmittel	3	3	3	4	4	5
Pflanzenschutz- und Schädlingsbekämpfungsmittel	}	0	0	0	0	0
Pharmazeutische Produkte						
Energie	1	2	2	2	2	2
Vieh	:	:	:	:	:	:
Material und Geräte; Unterhaltung und Reparatur	2	2	2	2	3	3
Dienstleistungen	:	:	:	:	:	:
Sonstige	3	3	4	4	4	4
Berichtigung	—	—	—	—	—	—
Vorleistungen insgesamt	22	23	24	25	27	30
Bruttowertschöpfung zu Marktpreisen	36	35	36	40	39	46
+ Subventionen	0	0	—	—	—	—
– Produktionssteuern	1	1	1	1	1	1
darunter: tatsächlich abgeführte MwSt.	—	—	—	—	—	—
Bruttowertschöpfung zu Faktorkosten	36	34	35	39	38	45
– Abschreibungen	7	7	8	8	9	9
Ausrüstungsgüter	5	5	:	:	:	:
Bauten	2	2	:	:	:	:
Nettowertschöpfung zu Faktorkosten	29	27	27	31	29	36
Einkommen aus unselbständiger Arbeit	2	2	2	2	2	2
Nettobetriebsüberschuß	27	25	25	29	28	34
Pachten und Halbpachten	2	2	2	2	3	3
Zinsen	1	1	1	1	1	2
Sonstige Einkommen	25	22	22	26	24	30
Neuanpflanzungen	0,2	0,3	0,2	0,3	0,3	0,5
Vieh	0,2	0,9	0,3	0,3	0,3	3,7
Wirtschaftsgebäude	}	1,9	2,1	2,0	4,9	5,1
Sonstige Bauten mit Ausnahme der						
Bodenverbesserungen	0,4	0,2	0,5	0,9	1,7	1,3
Fahrzeuge	}	2,8	7,1	5,7	6,6	5,1
Maschinen und andere Ausrüstungsgüter						
Nettoerwerb von reproduzierbaren vorhandenen Anlagegütern	:	:	:	:	:	:
Sonstige	:	:	:	:	:	:
Berichtigung	—	—	—	—	—	—
Bruttoanlageinvestitionen (einschl. abzugsfähiger MwSt.)	5,6	10,6	8,7	12,9	12,4	18,6
– Abschreibungen	6,8	7,4	7,8	8,2	8,7	9,1
Nettoanlageinvestitionen (einschl. abzugsfähiger MwSt.)	– 1,2	3,2	0,9	4,7	3,8	9,5
– Abzugsfähige MwSt. auf Anlagegüter	—	—	—	:	:	:
Nettoanlageinvestitionen (ausschl. abzugsfähiger MwSt.)	– 1,2	3,2	0,9	:	:	:

Abweichend von der Darstellung der Anlageinvestitionen für die anderen Länder konnte auf eine Dezimale nicht verzichtet werden / Contrary to the presentation for the other countries of fixed capital formation the figures are given to one decimal.

A.3 Production, formation de revenu et formation de capital fixe
Produzione, formazione del reddito e investimenti fissi

A.3.6 LUXEMBOURG (suite / segue)

1973	1974	1975	1976	1977 prov.	M (1975-1977)	
aux prix et taux de change courants						
Mio UCE						
88	93	100	112	121	111	Production finale de l'agriculture
1	1	1	1	2		Semences et plants
18	21	24	26	26		Aliments des animaux
5	5	6	8	9		Engrais et amendements
0	0	0	0	1	}	Produits de protection de cultures
2	2	3	3	3		Produits pharmaceutiques
:	:	:	:	:		Énergie
3	4	5	5	6		Bétail
:	:	:	:	:		Petit matériel; entretien et réparation
4	5	6	6	7		Services
-	-	-	-	-		Autres
						Ajustement
33	39	44	49	53	49	Consommation intermédiaire totale
55	54	56	63	68	62	Valeur ajoutée brute aux prix du marché
0	0	4	5	9		+ Subventions
1	1	1	1	1		- Impôts liés à la production
:	:	:	:	:		dont: TVA réellement versée
54	53	59	67	76	67	Valeur ajoutée brute au coût des facteurs
10	11	12	13	14		- Amortissements
:	:	:	:	:		Biens d'équipement
:	:	:	:	:		Bâtiments d'ouvrages
45	43	47	53	62	54	Valeur ajoutée nette au coût des facteurs
2	2	2	2	2		Rémunération des salariés
43	41	45	51	59		Excédent net d'exploitation
3	3	3	4	5		Fermages et métayages
2	2	3	3	4		Intérêts
38	35	38	44	50		Autres revenus
0,5	0,7	0,5	1,0	1,0		Plantations nouvelles
1,7	0,6	0,2	1,6	0,5		Bétail
7,2	9,6	14,3	22,0	1,5	}	Bâtiments agricoles
1,5	1,5	1,2	1,1	0,8		Autres ouvrages à l'exception de l'amélioration des terres
6,8	8,1	8,5	6,0	7,5	}	Amélioration des terres
:	:	:	:	:		Matériel de transport
:	:	:	:	:		Machines et autres équipements
-	-	-	-	-		Acquisitions nettes de biens existants reproductibles de capital fixe
						Autres
						Ajustement
17,6	18,3	24,6	31,7	11,2	22,5	Formation brute de capital fixe (y compris TVA déductible)
9,6	10,9	12,2	13,3	14,2		- Amortissements
8,0	7,4	12,4	18,4	- 3,0	9,3	Formation nette de capital fixe (y compris TVA déductible)
:	:	:	:	:		- TVA déductible sur biens de capital fixe
:	:	:	:	:		Formation nette de capital fixe (sans TVA déductible)

Par dérogation à la présentation concernant les autres pays de la formation de capital fixe, on n'a pas pu renoncer à une décimale / In deroga alla presentazione dei dati degli altri paesi non si è potuto eliminare per gli investimenti fissi un decimale.

A.3 Produktion, Einkommensentstehung und Anlageinvestitionen
Production, origin of income and fixed capital formation

A.3.7 UNITED KINGDOM (1)

	1967/68	1968/69	1969/70	1970/71	1971/72	1972/73
	in jeweiligen Preisen und Wechselkursen					
	Mio ERE					
Getreide ohne Reis	551	460	477	609	540	736
Weizen	203	172	174	262	241	347
Roggen	1	0	0	0	1	1
Gerste	327	270	285	321	280	365
Hafer	21	17	18	26	18	24
Körnermais	0	0	0	0	0	0
Sonstiges	:	:	:	:	:	:
Rohreis	—	—	—	—	—	—
Hülsenfrüchte	:	:	:	:	:	:
Hackfrüchte	352	315	399	332	356	385
Kartoffeln	242	215	303	229	223	276
Zuckerrüben	109	100	96	104	133	109
Sonstige	:	:	:	:	:	:
Handelsgewächse	19	15	17	19	21	20
Ölsaaten	:	:	:	:	:	:
Textilpflanzen	—	—	—	—	—	—
Tabak	—	—	—	—	—	—
Hopfen	18	15	17	19	21	20
Sonstige (2)	1	—	—	—	—	—
Gemüse	383	379	413	426	438	465
Tomaten	44	46	50	51	55	57
Blumenkohl	44	32	30	35	41	44
Obst	145	155	155	158	175	223
Zitrusfrüchte	—	—	—	—	—	—
Weintrauben	:	:	:	:	:	:
Wein	:	:	:	:	:	:
Tafeloliven	—	—	—	—	—	—
Olivenöl	—	—	—	—	—	—
Baumschulerzeugnisse	131	126	137	144	148	162
Korb- und Flechtmaterialien	—	—	—	—	—	—
Sonstige (3)	50	44	48	49	42	50
Sämereien	14	9	13	13	14	17
Pflanzliche Endproduktion	1 631	1 495	1 645	1 737	1 720	2 041
Tiere	1 700	1 655	1 817	2 030	2 277	2 788
Rinder ohne Kälber	698	689	738	865	1 032	1 307
Kälber	12	9	10	10	7	6
Schweine	512	487	563	626	643	785
Einhufer	5	5	4	5	5	5
Schafe und Ziegen	186	179	183	193	220	297
Geflügel	284	280	311	324	363	380
Sonstige	4	5	7	7	7	8
Berichtigung	—	—	—	—	—	—
Tierische Erzeugnisse	1 623	1 524	1 562	1 714	1 863	1 948
Milch (4)	1 131	1 031	1 070	1 203	1 363	1 432
Eier	466	467	466	492	476	467
Wolle	21	21	21	15	18	45
Sonstige	5	4	6	4	6	5
Tierische Endproduktion	3 323	3 179	3 379	3 744	4 140	4 736
Lohnarbeiten auf der landwirtschaftlichen Erzeugerstufe	:	:	:	:	:	:
Berichtigung	—	—	—	—	—	—
Endproduktion der Landwirtschaft	4 954	4 674	5 024	5 481	5 860	6 777

(1) 1967/68 – 1972/73: Wirtschaftsjahre (z. B. 1967/68: 1.6.1967–31.5.1968); ab 1973: Kalenderjahre / 1967/68 – 1972/73: crop years (e. g. 1967/68: 1.6.1967–31.5.1968); from 1973: calendar years.

(2) 1967/68: Senfsamen; 1973–1977: Senfsamen, Futterrüben und einsillierte Erzeugnisse / 1967/68: mustard seeds; 1973–1977: mustard seeds, fodder roots and silage.

(3) 1967/68: einschl. Raps; 1968/69 – 1972/73: einschl. Senfsamen, Raps und Futterbohnen / 1967/68: incl. oilseed rape; 1968/69 – 1972/73: incl. mustard seeds, oilseed rape and beans for stockfeed.

(4) 1977: ausschl. Mitverantwortungsabgabe für Milch / 1977: excl. co-responsibility levy on milk.

A.3.7 UNITED KINGDOM (1)

I 1973	1974	1975	1976 prov.	1977 prov.	M (1975-1977)	
aux prix et taux de change courants						
Mio UCE						
914	1 309	983	1 076	1 452		Céréales sans riz
432	630	430	509	599		Blé
1	1	1	0	0		Seigle
458	649	536	538	813		Orge
23	28	16	29	40		Avoine
0	0	0	0	0		Mais-grain
:	:	:	:	:		Autres
—	—	—	—	—		Paddy
25	40	38	28	30		Légumes secs
392	407	655	1 123	832		Plantes sarclées
253	292	503	967	629		Pommes de terre
138	115	152	156	203		Betteraves sucrières
:	:	:	:	:		Autres
32	42	29	5	117		Plantes industrielles
5	18	15	24	35		Plantes oléagineuses herbacées
—	—	—	—	—		Plantes textiles
—	—	—	—	—		Tabac
17	17	16	17	15		Houblon
10	7	- 2	- 37	66		Autres (2)
479	587	651	644	740		Légumes frais
53	57	65	72	80		Tomates
41	54	53	41	56		Choux-fleurs
183	202	179	191	216		Fruits
—	—	—	—	—		Agrumes
:	:	:	:	:		Raisins
:	:	:	:	:		Vin
—	—	—	—	—		Olives de table
—	—	—	—	—		Huile d'olive
163	177	174	175	174		Plants de pépinières
—	—	—	—	—		Matières à tresser
39	49	59	53	179		Autres (3)
22	26	24	25	27		Semences
2 237	2 814	2 766	3 293	3 740	3 266	Production végétale finale
2 872	2 801	3 010	3 413	3 564		Animaux
1 249	1 154	1 281	1 495	1 503		Bovins sans veaux
8	10	16	31	44		Veaux
856	824	879	919	929		Porcs
4	4	4	4	3		Équidés
321	307	309	389	411		Ovins et caprins
425	493	512	566	659		Volailles
9	9	9	11	15		Autres
—	—	—	—	—		Ajustement
2 019	2 333	2 474	2 703	2 970		Produits animaux
1 388	1 643	1 902	2 083	2 273		Lait (4)
608	642	530	589	638		Œufs
18	41	34	21	50		Laine
7	7	9	9	9		Autres
4 891	5 134	5 484	6 116	6 534	6 045	Production animale finale
:	:	:	:	:		Travaux agricoles à façon
—	—	—	—	—		Ajustement
7 128	7 948	8 251	9 410	10 273	9 311	Production finale de l'agriculture

(1) 1967/68-1972/73: années campagne (p. ex. 1967/68: 1.6.1967-31.5.1968); à partir de 1973: années civiles / 1967/68-1972/73: annata agraria (p. es. 1967/68: 1.6.1967-31.5.1968); dal 1973: anno civile.

(2) 1967/68: graines de moutarde; 1973-1977: graines de moutarde, navets fourrages et produits ensilés / 1967/68: semi di senape; 1973-1977: semi di senape, rape da foraggio e prodotti insilati.

(3) 1967/68: y compris graines de colza; 1968/69-1972/73: y compris graines de moutarde, de colza et féveroles / 1967/68: compresi semi di senape; 1968/69-1972/73: compresi semi di senape, di colza e fave da foraggio.

(4) 1977: à l'exclusion du prélèvement de coresponsabilité sur le lait / Escluso il prelievo di coresponsabilità sul latte.

A.3 Produktion, Einkommensentstehung und Anlageinvestitionen
Production, origin of income and fixed capital formation

A.3.7 UNITED KINGDOM ⁽¹⁾ (Fortsetzung/Continued)

	1967/68	1968/69	1969/70	1970/71	1971/72	1972/73
	in jeweiligen Preisen und Wechselkursen					
	Mio ERE					
Endproduktion der Landwirtschaft	4 954	4 674	5 024	5 481	5 860	6 777
Saat- und Pflanzgut ⁽²⁾	138	112	134	141	129	154
Futtermittel ⁽²⁾	1 318	1 224	1 304	1 524	1 438	1 659
Dünge- und Bodenverbesserungsmittel ⁽²⁾	376	355	334	402	530	353
Pflanzenschutz- und Schädlingsbekämpfungsmittel ⁽²⁾	44	38	35	39	42	48
Pharmazeutische Produkte ⁽²⁾	37	55	58	64	72	77
Energie ⁽²⁾	200	191	195	219	238	251
Vieh ⁽²⁾	20	39	56	56	91	69
Material und Geräte; Unterhaltung und Reparatur ⁽²⁾	392	422	456	494	528	556
Dienstleistungen ⁽²⁾	132	55	58	61	73	88
Sonstige ⁽²⁾	152	165	184	202	213	216
Berichtigung ⁽³⁾	- 12	- 5	12	- 13	- 73	57
Vorleistungen insgesamt	2 798	2 651	2 826	3 189	3 281	3 531
Bruttowertschöpfung zu Marktpreisen	2 156	2 024	2 198	2 291	2 578	3 246
+ Subventionen	683	503	527	529	615	243
- Produktionssteuern	32	32	32	31	30	19
darunter: tatsächlich abgeführte MwSt.	-	-	-	-	-	- 11
Bruttowertschöpfung zu Faktorkosten	2 807	2 494	2 692	2 790	3 163	3 470
- Abschreibungen	399	393	428	468	538	588
Ausrüstungsgüter	328	292	316	339	389	415
Bauten	71	100	112	129	149	174
Nettowertschöpfung zu Faktorkosten	2 408	2 102	2 264	2 321	2 625	2 882
Einkommen aus unselbständiger Arbeit	843	784	807	871	943	1 051
Nettobetriebsüberschuß	1 565	1 318	1 456	1 451	1 682	1 831
Pachten und Halbpachten	133	125	132	132	123	107
Zinsen	84	84	97	94	88	122
Sonstige Einkommen	1 348	1 110	1 227	1 225	1 470	1 602
Neuanpflanzungen	:	:	:	:	:	:
Vieh	:	:	:	:	:	:
Wirtschaftsgebäude	:	:	:	:	:	:
Sonstige Bauten mit Ausnahme der	:	:	:	:	:	:
Bodenverbesserungen	:	:	:	:	:	:
Bodenverbesserungen	:	:	:	:	:	:
Fahrzeuge	:	:	:	:	:	:
Maschinen und andere Ausrüstungsgüter	:	:	:	:	:	:
Nettoerwerb von reproduzierbaren vorhandenen	:	:	:	:	:	:
Anlagegütern	:	:	:	:	:	:
Sonstige	:	:	:	:	:	:
Berichtigung	:	:	:	:	:	:
Bruttoanlageinvestitionen	:	:	:	:	:	:
(einschl. abzugsfähiger MwSt.)	:	:	:	:	:	:
- Abschreibungen	:	:	:	:	:	:
Nettoanlageinvestitionen	:	:	:	:	:	:
(einschl. abzugsfähiger MwSt.)	:	:	:	:	:	:
- Abzugsfähige MwSt. auf Anlagegüter	:	:	:	:	:	:
Nettoanlageinvestitionen	:	:	:	:	:	:
(ausschl. abzugsfähiger MwSt.)	:	:	:	:	:	:

⁽¹⁾ 1967/68 - 1972/73: Wirtschaftsjahre (z. B. 1967/68: 1.6.1967 - 31.5.1968); ab 1973: Kalenderjahre / 1967/68 - 1972/73: crop years (e. g. 1967/68: 1.6.1967 - 31.5.1968); from 1973: calendar years.

⁽²⁾ Ausgaben / Expenses.

⁽³⁾ Anfangs- minus Endbestände / Opening stocks minus closing stocks.

A.3 Production, formation de revenu et formation de capital fixe
Produzione, formazione del reddito e investimenti fissi

A.3.7 UNITED KINGDOM (1) (suite / segue)

I	1973	1974	1975	1976 prov.	1977 prov.	M (1975-1977)	
aux prix et taux de change courants							
Mio UCE							
	7 128	7 948	8 251	9 410	10 273	9 311	Production finale de l'agriculture
	179	220	241	331	354		Semences et plants (2)
	1 946	2 252	2 098	2 535	2 805		Aliments des animaux (2)
	443	624	613	634	692		Engrais et amendements (2)
	45	84	110	117	112		Produits de protection de cultures (2)
	41	46	51	55	59		Produits pharmaceutiques (2)
	242	324	352	374	426		Énergie (2)
	44	53	84	50	65		Bétail (2)
	574	683	726	750	697		Petit matériel; entretien et réparation (2)
	173	203	209	225	400		Services (2)
	160	208	237	241	249		Autres (2)
	- 15	- 30	19	- 28	15		Ajustement (3)
	3 833	4 666	4 741	5 285	5 874	5 300	Consommation intermédiaire totale
	3 295	3 282	3 510	4 124	4 400	4 011	Valeur ajoutée brute aux prix du marché
	249	334	518	273	236		+ Subventions
	- 63	- 155	- 134	- 135	- 151		- Impôts liés à la production
	- 91	- 184	- 168	- 171	- 190		dont: TVA réellement versée
	3 607	3 771	4 161	4 532	4 787	4 493	Valeur ajoutée brute au coût des facteurs
	571	740	931	976	1 109		- Amortissements
	434	554	672	728	838		Biens d'équipement
	136	186	259	248	271		Bâtiments d'ouvrages
	3 036	3 031	3 230	3 556	3 678	3 488	Valeur ajoutée nette au coût des facteurs
	1 012	1 204	1 349	1 411	1 445		Rémunération des salariés
	2 024	1 827	1 881	2 145	2 232		Excédent net d'exploitation
	110	84	24	53	20		Fermages et métayages
	147	196	176	184	186		Intérêts
	1 767	1 547	1 681	1 909	2 027		Autres revenus
	:	:	:	:	:		Plantations nouvelles
	:	:	:	:	:		Bétail
	:	:	:	:	:		Bâtiments agricoles
	:	:	:	:	:		Autres ouvrages à l'exception de l'amélioration des terres
	:	:	:	:	:		Amélioration des terres
	:	:	:	:	:		Matériel de transport
	:	:	:	:	:		Machines et autres équipements
	:	:	:	:	:		Acquisitions nettes de biens existants reproductibles de capital fixe
	:	:	:	:	:		Autres
	:	:	:	:	:		Ajustement
	:	:	:	:	:		Formation brute de capital fixe (y compris TVA déductible)
	:	:	:	:	:		- Amortissements
	:	:	:	:	:		Formation nette de capital fixe (y compris TVA déductible)
	:	:	:	:	:		- TVA déductible sur biens de capital fixe
	:	:	:	:	:		Formation nette de capital fixe (sans TVA déductible)

(1) 1967/68 - 1972/73: années campagne (p. ex. 1967/68: 1.6.1967 - 31.5.1968); à partir de 1973: années civiles / 1967/68 - 1972/73: annata agraria (p. es. 1967/68: 1.6.1967 - 31.5.1968); dal 1973: anno civile.

(2) Dépenses / Spese.

(3) Stocks de début moins stocks finals / Scorte iniziali meno scorte finali.

A.3 Produktion, Einkommensentstehung und Anlageinvestitionen
Production, origin of income and fixed capital formation

A.3.8 IRELAND

	1967	1968	1969	1970	1971	1972
	in jeweiligen Preisen und Wechselkursen					
	Mio ERE					
Getreide ohne Reis	53	63	63	65	76	67
Weizen	23	32	27	27	27	18
Roggen	—	—	—	—	—	—
Gerste	28	29	34	35	47	47
Hafer	2	2	2	3	2	2
Körnermais	—	—	—	—	—	—
Sonstiges	—	—	—	—	—	—
Rohreis	—	—	—	—	—	—
Hülsenfrüchte	0	0	0	0	0	0
Hackfrüchte	41	38	42	45	42	47
Kartoffeln	21	17	23	26	19	26
Zuckerrüben	20	21	19	19	24	21
Sonstige	—	—	—	—	—	—
Handelsgewächse	0	0	0	0	0	0
Ölsaaten	—	—	—	—	—	—
Textilpflanzen	0	0	0	0	0	0
Tabak	—	—	—	—	—	—
Hopfen	:	:	:	:	:	:
Sonstige	:	:	:	:	:	:
Gemüse	19	21	22	26	28	30
Tomaten	6	8	9	10	11	11
Blumenkohl	0	0	0	0	1	1
Obst	4	4	4	4	4	5
Zitrusfrüchte	—	—	—	—	—	—
Weintrauben	—	—	—	—	—	—
Wein	—	—	—	—	—	—
Tafeloliven	—	—	—	—	—	—
Olivenöl	—	—	—	—	—	—
Baumschulerzeugnisse	—	—	—	—	—	—
Korb- und Flechtmaterialien	—	—	—	—	—	—
Sonstige (¹)	14	14	13	13	15	14
Sämereien	1	1	0	0	0	0
Pflanzliche Endproduktion	131	139	145	154	166	164
Tiere	342	363	393	441	503	647
Rinder ohne Kälber	214	230	245	281	325	461
Kälber	1	1	1	1	0	1
Schweine	72	77	91	99	105	107
Einhufer	11	9	8	8	13	12
Schafe und Ziegen	28	30	31	31	35	40
Geflügel	17	17	19	21	24	26
Sonstige	—	—	—	—	—	—
Berichtigung	—	—	—	—	—	—
Tierische Erzeugnisse	215	210	212	215	238	282
Milch	186	182	184	188	211	252
Eier	24	22	22	22	23	23
Wolle	4	5	5	4	3	5
Sonstige	1	0	1	1	1	1
Tierische Endproduktion	557	572	606	656	742	929
Lohnarbeiten auf der landwirtschaftlichen Erzeugerstufe	:	:	:	:	:	:
Berichtigung	—	—	—	—	—	—
Endproduktion der Landwirtschaft	688	711	751	811	907	1 092

(¹) Einschl. Bauerntorf und aus Bauernwäldern stammendes Holz / Incl. farmers' turf and timber.

N. B. Wegen revidierter Aufteilung der Vieharten auf „Vorräte“ und „Anlagevermögen“ ist die Vergleichbarkeit der Angaben für 1975–1977 mit denjenigen für die übrigen Jahre geringfügig eingeschränkt / A revised allocation of livestock categories to 'stocks' or to 'fixed assets' has a slight effect on the comparability of data for 1975–1977 with those for other years.

1973	1974	1975	1976	1977 prov.	M (1975-1977)	
aux prix et taux de change courants						
Mio UCE						
78	89	97	101	183		Céréales sans riz
20	20	23	25	34		Blé
-	-	-	-	-		Seigle
55	67	72	73	146		Orge
3	2	2	3	4		Avoine
-	-	-	-	-		Maïs-grain
-	-	-	-	-		Autres
-	-	-	-	-		Paddy
0	0	0	0	0		Légumes secs
49	44	86	99	86		Plantes sarclées
27	23	42	58	41		Pommes de terre
22	22	44	41	45		Betteraves sucrières
-	-	-	-	-		Autres
0	0	0	0	0		Plantes industrielles
-	-	-	-	-		Plantes oléagineuses herbacées
0	0	0	0	0		Plantes textiles
-	-	-	-	-		Tabac
0	0	0	0	0		Houblon
:	:	:	:	:		Autres
31	41	46	50	58		Légumes frais
11	15	15	15	15		Tomates
2	1	1	2	3		Choux-fleurs
4	5	6	5	9		Fruits
-	-	-	-	-		Agrumes
-	-	-	-	-		Raisins
-	-	-	-	-		Vin
-	-	-	-	-		Olives de table
-	-	-	-	-		Huile d'olive
-	-	-	-	-		Plants de pépinières
-	-	-	-	-		Matières à tresser
14	17	19	19	20		Autres (1)
1	1	0	0	1		Semences
176	198	255	274	357	295	Production végétale finale
737	704	830	874	1 065		Animaux
517	493	609	613	781		Bovins sans veaux
1	1	7	6	6		Veaux
125	116	120	143	166		Porcs
10	11	13	19	19		Équidés
50	48	49	53	46		Ovins et caprins
35	35	32	40	47		Volailles
-	-	-	-	-		Autres
-	-	-	-	-		Ajustement
332	373	454	502	679		Produits animaux
296	334	421	464	639		Lait
26	32	27	30	31		Œufs
9	6	5	8	9		Laine
1	1	1	1	2		Autres
1 069	1 078	1 284	1 377	1 745	1 469	Production animale finale
:	:	:	:	:		Travaux agricoles à façon
-	-	-	-	-		Ajustement
1 246	1 276	1 539	1 651	2 101	1 764	Production finale de l'agriculture

(1) Y compris tourbe et bois provenant des propriétés des exploitants agricoles / Compresi torba et legnami delle aziende.

N. B. En raison de la ventilation révisée du bétail entre „stocks” d'une part et „capital fixe” d'autre part, la comparabilité des données 1975-1977 avec celles des autres années en est légèrement affectée / La revisione della ripartizione del bestiame considerata da una parte come „scorte” e d'altra parte come „capitale fisso”, riduce leggermente la comparabilità del periodo 1975-1977 con gli altri anni.

A.3 Produktion, Einkommensentstehung und Anlageinvestitionen
Production, origin of income and fixed capital formation

A.3.8 IRELAND (Fortsetzung/Continued)

	1967	1968	1969	1970	1971	1972
	in jeweiligen Preisen und Wechselkursen					
	Mio ERE					
Endproduktion der Landwirtschaft	688	711	751	811	907	1 092
Saat- und Pflanzgut	10	10	10	11	12	12
Futtermittel	96	100	111	126	144	146
Dünge- und Bodenverbesserungsmittel	41	45	51	54	66	69
Pflanzenschutz- und Schädlingsbekämpfungsmittel	:	:	:	:	:	:
Pharmazeutische Produkte	:	:	:	:	:	:
Energie	18	18	19	20	23	24
Vieh	2	2	2	3	3	6
Material und Geräte; Unterhaltung und Reparatur	9	9	10	12	14	15
Dienstleistungen	13	12	13	14	16	16
Sonstige	26	27	31	35	40	44
Berichtigung	—	—	—	—	—	—
Vorleistungen insgesamt	215	223	246	274	317	332
Bruttowertschöpfung zu Marktpreisen	474	489	505	537	590	760
+ Subventionen	7	5	11	17	22	28
– Produktionssteuern	20	21	23	26	31	34
darunter: tatsächlich abgeführte MwSt.	—	—	—	—	—	—
Bruttowertschöpfung zu Faktorkosten	461	473	492	528	581	754
– Abschreibungen	30	30	35	42	48	54
Ausrüstungsgüter	30	30	35	42	48	54
Bauten	:	:	:	:	:	:
Nettowertschöpfung zu Faktorkosten	431	444	457	486	533	700
Einkommen aus unselbständiger Arbeit	46	44	47	50	58	60
Nettobetriebsüberschuß	385	400	410	436	475	640
Pachten und Halbpachten	8	7	7	8	8	7
Zinsen	:	:	:	:	:	:
Sonstige Einkommen	377	392	402	428	467	632
Neuanpflanzungen	:	:	:	0	0	0
Vieh	– 6	7	2	17	14	68
Wirtschaftsgebäude	22	21	23	23	36	38
Sonstige Bauten mit Ausnahme der						
Bodenverbesserungen	:	:	:	:	:	:
Bodenverbesserungen	15	14	14	14	15	13
Fahrzeuge	11	13	16	19	19	23
Maschinen und andere Ausrüstungsgüter	22	31	39	41	37	49
Nettoerwerb von reproduzierbaren vorhandenen						
Anlagegütern	:	:	:	:	:	:
Sonstige	4	5	5	4	3	6
Berichtigung	—	—	—	—	—	—
Bruttoanlageinvestitionen (einschl. abzugsfähiger MwSt.)	67	91	101	119	125	197
– Abschreibungen	30	30	35	42	48	54
Nettoanlageinvestitionen (einschl. abzugsfähiger MwSt.)	38	61	65	77	76	143
– Abzugsfähige MwSt. auf Anlagegüter	—	—	—	—	—	—
Nettoanlageinvestitionen (ausschl. abzugsfähiger MwSt.)	38	61	65	77	76	143

N. B. Wegen revidierter Aufteilung der Vieharten auf „Vorräte“ und „Anlagevermögen“ ist die Vergleichbarkeit der Angaben für 1975–1977 mit denjenigen für die übrigen Jahre geringfügig eingeschränkt / A revised allocation of livestock categories to 'stocks' or to 'fixed assets' has a slight effect on the comparability of data for 1975–1977 with those for other years.

A.3 Production, formation de revenu et formation de capital fixe
Produzione, formazione del reddito e investimenti fissi

A.3.8 IRELAND (suite / segue)

1973	1974	1975	1976	1977 prov.	M (1975-1977)	
aux prix et taux de change courants						
Mio UCE						
1 246	1 276	1 539	1 651	2 101	1 764	Production finale de l'agriculture
12	19	17	15	24		Semences et plants
193	217	216	264	345		Aliments des animaux
84	108	123	142	153		Engrais et amendements
:	:	:	:	:		Produits de protection de cultures
:	:	:	:	:		Produits pharmaceutiques
24	37	43	50	59		Énergie
5	3	5	5	13		Bétail
17	21	25	29	37		Petit matériel; entretien et réparation
17	21	26	25	29		Services
46	58	69	75	89		Autres
-	-	-	-	-		Ajustement
397	484	525	606	750	627	Consommation intermédiaire totale
849	792	1 014	1 045	1 352	1 137	Valeur ajoutée brute aux prix du marché
28	38	34	28	34		+ Subventions
30	31	29	33	38		- Impôts liés à la production
-	-	-	-	-		dont: TVA réellement versée
847	799	1 019	1 040	1 348	1 136	Valeur ajoutée brute au coût des facteurs
60	79	92	107	133		- Amortissements
60	79	92	107	133		Biens d'équipement
:	:	:	:	:		Bâtiments d'ouvrages
788	720	926	933	1 215	1 025	Valeur ajoutée nette au coût des facteurs
58	65	69	68	72		Rémunération des salariés
730	655	857	865	1 143		Excédent net d'exploitation
7	7	5	5	5		Fermages et métayages
:	:	:	:	:		Intérêts
723	648	852	861	1 138		Autres revenus
0	0	0	0	:		Plantations nouvelles
68	- 17	- 42	9	:		Bétail
33	26	46	75	:		Bâtiments agricoles
:	:	:	:	:		Autres ouvrages à l'exception de l'amélioration des terres
12	15	15	17	:		Amélioration des terres
29	29	27	38	:		Matériel de transport
51	55	66	93	:		Machines et autres équipements
:	:	:	:	:		Acquisitions nettes de biens existants reproductibles de capital fixe
19	22	15	18	:		Autres
-	-	-	-	-		Ajustement
213	130	127	250	:	:	Formation brute de capital fixe (y compris TVA déductible)
60	79	92	107	:		- Amortissements
153	51	35	144	:	:	Formation nette de capital fixe (y compris TVA déductible)
-	-	-	-	:		- TVA déductible sur biens de capital fixe
153	51	35	144	:	:	Formation nette de capital fixe (sans TVA déductible)

N. B. En raison de la ventilation révisée du bétail entre „stocks” d'une part et „capital fixe” d'autre part, la comparabilité des données 1975-1977 avec celles des autres années en est légèrement affectée / La revisione della ripartizione del bestiame considerata da una parte come „scorte” e d'altra parte come „capitale fisso”, riduce leggermente la comparabilità del periodo 1975-1977 con gli altri anni.

A.3 Produktion, Einkommensentstehung und Anlageinvestitionen
 Production, origin of income and fixed capital formation

A.3.9 DANMARK

	1967	1968	1969	1970	1971	1972
	in jeweiligen Preisen und Wechselkursen					
	Mio ERE					
Getreide ohne Reis	169	185	201	155	221	260
Weizen	26	29	29	38	44	52
Roggen	6	8	8	8	10	12
Gerste	111	125	142	93	144	173
Hafer	26	23	21	15	22	23
Körnermais	—	—	—	—	—	—
Sonstiges	—	—	—	—	—	—
Rohreis	—	—	—	—	—	—
Hülsenfrüchte	0	1	2	3	4	2
Hackfrüchte	49	53	66	52	58	79
Kartoffeln	18	17	31	16	17	29
Zuckerrüben	32	36	35	36	41	50
Sonstige	:	:	:	0	0	0
Handelsgewächse	6	5	4	5	9	10
Ölsaaten	6	5	4	5	9	9
Textilpflanzen	—	—	—	—	—	—
Tabak	—	—	—	—	—	—
Hopfen	—	—	—	—	—	—
Sonstige	0	0	0	0	0	1
Gemüse	32	35	45	43	43	49
Tomaten	7	8	10	9	10	11
Blumenkohl	2	2	3	3	3	3
Obst	19	19	20	20	21	22
Zitrusfrüchte	—	—	—	—	—	—
Weintrauben	—	—	—	—	—	—
Wein	—	—	—	—	—	—
Tafeloliven	—	—	—	—	—	—
Olivenöl	—	—	—	—	—	—
Baumschulerzeugnisse	:	:	:	:	:	:
Korb- und Flechtmaterialien	—	—	—	—	—	—
Sonstige	80	81	89	91	96	112
Sämereien	19	17	19	19	22	32
Pflanzliche Endproduktion	356	379	428	369	451	534
Tiere	780	793	886	956	946	1 054
Rinder ohne Kälber	122	123	140	136	143	184
Kälber	71	79	86	92	92	124
Schweine	520	507	580	643	617	641
Einhufer	2	1	2	2	2	4
Schafe und Ziegen	1	1	1	1	1	1
Geflügel	28	34	35	41	42	47
Sonstige	37	48	41	40	48	53
Berichtigung	—	—	—	—	—	—
Tierische Erzeugnisse	411	415	425	448	482	542
Milch	365	367	378	403	441	501
Eier	45	46	45	43	39	39
Wolle	0	0	0	0	0	0
Sonstige	1	1	1	1	1	2
Tierische Endproduktion	1 191	1 208	1 311	1 403	1 427	1 596
Lohnarbeiten auf der landwirtschaftlichen Erzeugerstufe	:	:	:	:	:	:
Berichtigung	—	—	—	—	—	—
Endproduktion der Landwirtschaft	1 547	1 586	1 738	1 773	1 878	2 130

A.3 Production, formation de revenu et formation de capital fixe
Produzione, formazione del reddito e investimenti fissi

A.3.9 DANMARK

1973	1974	1975	1976	1977 prov.	M (1975-1977)	
aux prix et taux de change courants						
Mio UCE						
298	527	420	516	729		Céréales sans riz
61	78	83	82	101		Blé
15	20	19	30	46		Seigle
204	388	298	382	562		Orge
18	41	19	20	20		Avoine
-	-	-	-	-		Mais-grain
-	-	-	-	-		Autres
-	-	-	-	-		Paddy
1	2	2	1	1		Légumes secs
94	100	143	160	156		Plantes sarclées
38	29	58	65	34		Pommes de terre
55	71	85	95	122		Betteraves sucrières
0	0	:	:	:		Autres
26	41	37	28	26		Plantes industrielles
25	40	37	27	26		Plantes oléagineuses herbacées
-	-	-	-	-		Plantes textiles
-	-	-	-	-		Tabac
-	-	-	-	-		Houblon
1	0	0	1	0		Autres
52	59	65	77	89		Légumes frais
12	14	16	17	17		Tomates
3	3	3	4	4		Choux-fleurs
26	27	28	36	46		Fruits
-	-	-	-	-		Agrumes
-	-	-	-	-		Raisins
-	-	-	-	-		Vin
-	-	-	-	-		Olives de table
-	-	-	-	-		Huile d'olive
:	:	:	:	:		Plants de pépinières
-	-	-	-	-		Matières à tresser
138	140	160	192	214		Autres
45	39	31	35	42		Semences
635	896	854	1 011	1 261	1 042	Production végétale finale
1 549	1 490	1 597	1 956	2 056		Animaux
230	436	491	570	615		Bovins sans veaux
186	39	- 5	6	14		Veaux
998	889	967	1 193	1 225		Porcs
4	4	4	5	5		Équidés
1	1	1	1	1		Ovins et caprins
69	75	70	92	105		Volailles
62	48	69	89	91		Autres
-	-	-	-	-		Ajustement
714	818	891	1 075	1 240		Produits animaux
664	765	842	1 014	1 172		Lait
48	50	46	58	66		Œufs
0	0	0	0	0		Laine
2	2	3	3	3		Autres
2 264	2 308	2 488	3 031	3 296	2 938	Production animale finale
:	:	:	:	:		Travaux agricoles à façon
-	-	-	-	-		Ajustement
2 899	3 204	3 342	4 042	4 557	3 980	Production finale de l'agriculture

A.3 Produktion, Einkommensentstehung und Anlageinvestitionen
 Production, origin of income and fixed capital formation

A.3.9 DANMARK (Fortsetzung/Continued)

	1967	1968	1969	1970	1971	1972
	in jeweiligen Preisen und Wechselkursen					
	Mio ERE					
Endproduktion der Landwirtschaft	1 547	1 586	1 738	1 773	1 878	2 130
Saat- und Pflanzgut	32	30	32	36	39	40
Futtermittel	394	388	358	431	446	483
Dünge- und Bodenverbesserungsmittel	88	88	98	101	110	116
Pflanzenschutz- und Schädlingsbekämpfungsmittel	:	:	:	:	:	:
Pharmazeutische Produkte	:	:	:	:	:	:
Energie	42	44	45	48	50	52
Vieh	—	—	—	—	—	—
Material und Geräte; Unterhaltung und Reparatur	90	95	102	110	119	129
Dienstleistungen	:	:	:	:	:	:
Sonstige (1)	109	115	123	131	136	149
Berichtigung	—	—	—	—	—	—
Vorleistungen insgesamt	754	760	759	857	900	969
Bruttowertschöpfung zu Marktpreisen	793	826	980	916	979	1 160
+ Subventionen	34	39	33	41	42	43
– Produktionssteuern	38	88	109	111	128	151
darunter: tatsächlich abgeführte MwSt.	38	88	109	111	128	151
Bruttowertschöpfung zu Faktorkosten	790	778	904	846	893	1 052
– Abschreibungen	:	:	:	:	:	:
Ausrüstungsgüter	:	:	:	:	:	:
Bauten	:	:	:	:	:	:
Nettowertschöpfung zu Faktorkosten	:	:	:	:	:	:
Einkommen aus unselbständiger Arbeit	:	:	:	:	:	:
Nettobetriebsüberschuß	:	:	:	:	:	:
Pachten und Halbpachten	:	:	:	:	:	:
Zinsen	:	:	:	:	:	:
Sonstige Einkommen	:	:	:	:	:	:
Neuanpflanzungen	:	:	:	:	:	:
Vieh	– 7	– 12	– 16	– 16	– 7	17
Wirtschaftsgebäude	56	46	45	62	74	92
Sonstige Bauten mit Ausnahme der	:	:	:	:	:	:
Bodenverbesserungen	:	:	:	:	:	:
Bodenverbesserungen	7	6	7	8	8	7
Fahrzeuge	:	:	:	:	:	:
Maschinen und andere Ausrüstungsgüter	91	82	93	102	113	155
Nettoerwerb von reproduzierbaren vorhandenen	:	:	:	:	:	:
Anlagegütern	:	:	:	:	:	:
Sonstige	:	:	:	:	:	:
Berichtigung	—	—	—	—	—	—
Bruttoanlageinvestitionen	147	123	128	156	188	274
(einschl. abzugsfähiger MwSt.) (2)						
– Abschreibungen	:	:	:	:	:	:
Nettoanlageinvestitionen	:	:	:	:	:	:
(einschl. abzugsfähiger MwSt.)						
– Abzugsfähige MwSt. auf Anlagegüter						
Nettoanlageinvestitionen	:	:	:	:	:	:
(ausschl. abzugsfähiger MwSt.)						

(1) Einschl. Ausgaben der Pelztier- und Bienenzucht / Incl. expenses for breeding of pelt animals and beekeeping.

(2) Außer Anlageinvestitionen des Gartenbaus, der Pelztierzucht und von Maschinenanlagen / Excl. fixed capital formation of horticulture, breeding of pelt animals and machinery pools.

A.3 Production, formation de revenu et formation de capital fixe
Produzione, formazione del reddito e investimenti fissi

A.3.9 DANMARK (suite / segue)

1973	1974	1975	1976	1977 prov.	M (1975-1977)	
aux prix et taux de change courants						
Mio UCE						
2 899	3 204	3 342	4 042	4 557	3 980	Production finale de l'agriculture
48	56	72	81	105		Semences et plants
774	758	823	1 185	1 319		Aliments des animaux
135	193	253	254	240		Engrais et amendements
:	:	:	:	:		Produits de protection de cultures
:	:	:	:	:		Produits pharmaceutiques
64	86	95	108	110		Énergie
—	—	—	—	—		Bétail
154	180	195	224	241		Petit matériel; entretien et réparation
:	:	:	:	:		Services
191	236	260	310	311		Autres (1)
—	—	—	—	—		Ajustement
1 367	1 509	1 698	2 162	2 326	2 062	Consommation intermédiaire totale
1 532	1 695	1 644	1 880	2 231	1 918	Valeur ajoutée brute aux prix du marché
15	10	17	32	47		+ Subventions
200	221	196	232	308		— Impôts liés à la production
200	221	196	232	304		dont: TVA réellement versée
1 347	1 484	1 466	1 680	1 970	1 705	Valeur ajoutée brute au coût des facteurs
:	:	:	:	:		— Amortissements
:	:	:	:	:		Biens d'équipement
:	:	:	:	:		Bâtiments d'ouvrages
:	:	:	:	:		Valeur ajoutée nette au coût des facteurs
:	:	:	:	:		Rémunération des salariés
:	:	:	:	:		Excédent net d'exploitation
:	:	:	:	:		Fermages et métayages
:	:	:	:	:		Intérêts
:	:	:	:	:		Autres revenus
22	13	— 13	— 9	— 7		Plantations nouvelles
152	203	216	278	323		Bétail
:	:	:	:	:		Bâtiments agricoles
11	11	14	26	29		Autres ouvrages à l'exception de l'amélioration des terres
228	257	299	371	372		Amélioration des terres
:	:	:	:	:		Matériel de transport
:	:	:	:	:		Machines et autres équipements
—	—	—	—	—		Acquisitions nettes de biens existants reproductibles de capital fixe
:	:	:	:	:		Autres
—	—	—	—	—		Ajustement
414	484	516	666	716	632	Formation brute de capital fixe (y compris TVA déductible) (2)
:	:	:	:	:		— Amortissements
:	:	:	:	:		Formation nette de capital fixe (y compris TVA déductible)
:	:	:	:	:		— TVA déductible sur biens de capital fixe
:	:	:	:	:		Formation nette de capital fixe (sans TVA déductible)

(1) Y compris dépenses pour l'élevage des animaux à fourrure et de l'apiculture / Comprese spese per l'allevamento degli animali da pelliccia e dell'apicoltura.

(2) A l'exclusion de la formation de capital fixe de l'horticulture, de l'élevage des animaux à fourrure et des pools d'utilisation de matériel agricole / Esclusi gli investimenti fissi dell'orticultura, dell'allevamento di animali da pelliccia e dei pools d'utilizzazione di materiale agricolo.

A.4 Produktion, Einkommensentstehung und Anlageinvestitionen
Production, origin of income and fixed capital formation

A.4.1 BR DEUTSCHLAND

	1967	1968	1969	1970	1971	1972
	in Preisen und Wechselkursen von 1970					
	Mio ERE					
Getreide ohne Reis	820	819	737	647	966	856
Weizen	386	400	376	355	478	413
Roggen (¹)	145	135	102	107	135	123
Gerste	219	215	210	176	248	265
Hafer (²)	67	63	41	- 2	73	37
Körnermais	4	5	9	12	33	17
Sonstiges	:	:	:	:	:	:
Rohreis	-	-	-	-	-	-
Hülsenfrüchte	1	1	1	1	2	1
Hackfrüchte	693	524	457	580	556	593
Kartoffeln	441	266	212	334	287	322
Zuckerrüben	251	257	244	246	268	270
Sonstige	1	1	1	1	1	1
Handelsgewächse	90	94	96	116	113	125
Ölsaaten	24	33	31	40	44	40
Textilpflanzen	:	:	:	:	:	:
Tabak	19	15	17	19	19	21
Hopfen	46	46	48	57	50	63
Sonstige	4	4	4	4	4	4
Gemüse	269	252	226	231	224	218
Tomaten	:	:	:	:	:	:
Blumenkohl	:	:	:	:	:	:
Obst	420	434	434	402	408	310
Zitrusfrüchte	-	-	-	-	-	-
Weintrauben	:	:	:	:	:	:
Wein (³)	176	173	171	278	175	212
Tafeloliven	-	-	-	-	-	-
Olivenöl	-	-	-	-	-	-
Baumschulerzeugnisse	76	76	80	75	77	82
Korb- und Flechtmaterialien	:	:	:	:	:	:
Sonstige	473	493	511	527	552	591
Sämereien	46	45	41	38	41	42
Pflanzliche Endproduktion	3 017	2 866	2 715	2 856	3 073	2 987
Tiere	3 725	3 925	4 008	4 140	4 214	4 162
Rinder ohne Kälber	1 313	1 366	1 404	1 452	1 478	1 433
Kälber	209	197	201	190	188	188
Schweine	2 054	2 213	2 243	2 311	2 361	2 342
Einhufer	16	13	13	15	16	20
Schafe und Ziegen	15	15	16	16	17	20
Geflügel	117	121	129	154	152	156
Sonstige	:	:	2	2	2	3
Berichtigung	-	-	-	-	-	-
Tierische Erzeugnisse	2 611	2 695	2 740	2 744	2 689	2 755
Milch	2 065	2 141	2 159	2 123	2 065	2 101
Eier	521	534	562	595	599	634
Wolle	2	2	2	2	2	2
Sonstige	22	18	18	24	23	18
Tierische Endproduktion	6 335	6 620	6 748	6 884	6 902	6 916
Lohnarbeiten auf der landwirtschaftlichen Erzeugerstufe	54	55	70	84	96	99
Berichtigung	-	-	-	-	-	-
Endproduktion der Landwirtschaft	9 407	9 541	9 532	9 825	10 071	10 002

(1) Einschl. Wintermenggetreide / Incl. meslin.

(2) Einschl. Sommermenggetreide / Incl. summer meslin.

(3) Weinmost; einschl. Wortzuwachs Weinmost zu Wein in landwirtschaftlichen Betrieben / Grape must; incl. value added from transformation of grape must to wine on agricultural holdings.

A.4.1 BR DEUTSCHLAND

1973	1974	1975	1976	1977 prov.	M (1975-1977)	
aux prix et taux de change de 1970						
Mio UCE						
915	1 015	834	717	1 011		Céréales sans riz
464	497	412	410	442		Blé
94	120	85	103	145		Seigle (1)
299	302	269	223	325		Orge
42	75	47	- 36	71		Avoine (2)
17	21	20	17	29		Mais-grain
:	:	:	:	:		Autres
-	-	-	-	-		Paddy
1	1	1	1	1		Légumes secs
564	650	529	592	694		Plantes sarclées
261	339	181	246	317		Pommes de terre
302	311	348	346	377		Betteraves sucrières
1	1	0	1	0		Autres
143	140	113	114	142		Plantes industrielles
36	48	24	36	45		Plantes oléagineuses herbacées
:	:	:	:	:		Plantes textiles
26	21	19	19	19		Tabac
82	71	69	59	78		Houblon
3	3	3	3	3		Autres
228	214	208	188	220		Légumes frais
:	:	:	:	:		Tomates
:	:	:	:	:		Choux-fleurs
372	307	359	339	266		Fruits
-	-	-	-	-		Agrumes
:	:	:	:	:		Raisins
326	158	266	251	304		Vin (3)
-	-	-	-	-		Olives de table
-	-	-	-	-		Huile d'olive
89	96	103	104	106		Plants de pépinières
:	:	:	:	:		Matières à tresser
641	664	663	661	716		Autres
42	43	46	34	396		Semences
3 279	3 247	3 076	2 966	3 460	3 167	Production végétale finale
4 444	4 366	4 387	4 539	4 621		Animaux
1 555	1 619	1 603	1 631	1 644		Bovins sans veaux
316	153	148	152	147		Veaux
2 374	2 410	2 429	2 545	2 604		Porcs
17	9	9	9	11		Équidés
21	20	26	22	22		Ovins et caprins
159	153	170	177	190		Volailles
2	3	3	3	3		Autres
-	-	-	-	-		Ajustement
2 736	2 741	2 752	2 808	2 859		Produits animaux
2 098	2 123	2 140	2 202	2 244		Lait
618	594	597	571	588		Œufs
2	2	2	2	2		Laine
18	22	13	33	25		Autres
7 180	7 107	7 140	7 347	7 480	7 322	Production animale finale
121	138	135	135	139		Travaux agricoles à façon
-	-	-	-	-		Ajustement
10 580	10 492	10 351	10 448	11 079	10 626	Production finale de l'agriculture

(1) Y compris méteil / Compreso frumento segalato.

(2) Y compris mélanges de céréales d'été / Compresi miscugli di cereali d'estate.

(3) Moût; y compris valeur ajoutée par la transformation de moût en vin dans les exploitations agricoles / Mosto; compreso il valore aggiunto con la trasformazione di mosto in vino nelle aziende agricole.

A.4 Produktion, Einkommensentstehung und Anlageinvestitionen
Production, origin of income and fixed capital formation

A.4.1 BR DEUTSCHLAND (Fortsetzung/Continued)

	1967	1968	1969	1970	1971	1972
	in Preisen und Wechselkursen von 1970					
	Mio ERE					
Endproduktion der Landwirtschaft	9 407	9 541	9 532	9 825	10 071	10 002
Saat- und Pflanzgut	61	59	47	80	103	102
Futtermittel	1 626	1 436	1 701	1 800	1 850	1 812
Dünge- und Bodenverbesserungsmittel	657	559	627	662	660	690
Pflanzenschutz- und Schädlingsbekämpfungsmittel	53	66	88	96	92	92
Pharmazeutische Produkte	:	:	:	:	:	:
Energie	469	490	512	532	556	548
Vieh	2	4	5	6	7	11
Material und Geräte; Unterhaltung und Reparatur	919	907	944	900	851	840
Dienstleistungen ⁽¹⁾ ⁽²⁾	497	489	500	506	514	519
Sonstige ⁽³⁾	96	96	102	107	108	110
Berichtigung	—	—	—	—	—	—
Vorleistungen insgesamt	4 380	4 105	4 525	4 691	4 742	4 724
Bruttowertschöpfung zu Marktpreisen	5 026	5 435	5 007	5 134	5 329	5 278
Neuanpflanzungen	10	10	10	9	8	8
Vieh	6	— 4	— 6	— 76	— 65	32
Wirtschaftsgebäude ⁽⁴⁾	441	460	404	323	267	222
Sonstige Bauten mit Ausnahme der Bodenverbesserungen	:	:	:	:	:	:
Bodenverbesserungen	:	:	:	:	:	:
Fahrzeuge	88	91	123	163	147	144
Maschinen und andere Ausrüstungsgüter	772	735	944	925	788	810
Nettoerwerb von reproduzierbaren vorhandenen Anlagegütern	:	:	:	:	:	:
Sonstige	:	:	:	:	:	:
Berichtigung ⁽⁵⁾	143	141	162	155	132	129
Bruttoanlageinvestitionen (einschl. abzugsfähiger MwSt.)	1 461	1 434	1 635	1 500	1 278	1 345

(1) Einschl. pharmazeutischer Produkte / Incl. pharmaceutical products.

(2) Einschl. Aufwendungen der Landwirtschaft für Lohnunternehmen / Incl. current expenditure of agriculture paid to agricultural contractors.

(3) Einschl. der für Lohnarbeiten auf der landwirtschaftlichen Erzeugerstufe verbrauchten Vorleistungselemente / Incl. items of intermediate consumption used for contractual work at agricultural producer level.

(4) Einschl. sonstiger Bauten und Bodenverbesserungen / Incl. other works and soil improvement.

(5) Nicht positionswise zugeordnete MwSt. / VAT not attributed to individual items.

A.4 Production, formation de revenu et formation de capital fixe
 Produzione, formazione del reddito e investimenti fissi

A.4.1 BR DEUTSCHLAND (suite/ segue)

1973	1974	1975	1976	1977 prov.	M (1975-1977)	
aux prix et taux de change de 1970						
Mio UCE						
10 580	10 492	10 351	10 448	11 079	10 626	Production finale de l'agriculture
96	94	136	121	114		Semences et plants
1 835	1 713	1 796	2 086	2 167		Aliments des animaux
659	714	695	711	756		Engrais et amendements
127	130	108	103	125		Produits de protection de cultures
:	:	:	:	:		Produits pharmaceutiques
564	563	568	576	576		Énergie
7	10	17	17	23		Bétail
825	787	789	812	819		Petit matériel; entretien et réparation
508	498	513	535	545		Services (1) (2)
118	121	118	121	128		Autres (3)
-	-	-	-	-		Ajustement
4 740	4 630	4 741	5 082	5 254	5 026	Consommation intermédiaire totale
5 840	5 862	5 610	5 366	5 824	5 600	Valeur ajoutée brute aux prix du marché
7	7	8	8	8		Plantations nouvelles
123	- 22	3	- 6	25		Bétail
219	251	267	286	299		Bâtiments agricoles (4)
:	:	:	:	:		Autres ouvrages à l'exception de l'amélioration des terres
:	:	:	:	:		Amélioration des terres
158	102	118	142	152		Matériel de transport
989	917	938	1 040	1 163		Machines et autres équipements
:	:	:	:	:		Acquisitions nettes de biens existants reproductibles de capital fixe
:	:	:	:	:		Autres
150	140	146	161	177		Ajustement (5)
1 647	1 395	1 479	1 630	1 825	1 645	Formation brute de capital fixe (y compris TVA déductible)

(1) Y compris produits pharmaceutiques / Compresi prodotti farmaceutici.

(2) Y compris dépenses courantes de l'agriculture pour entreprises de travaux agricoles à façon / Compresi spese correnti dell'agricoltura per lavori a cottimo effettuati da imprese.

(3) Y compris les divers éléments de consommation intermédiaire utilisés pour travaux agricoles à façon / Compresi i diversi elementi dei consumi intermedi utilizzati per lavori agricoli a cottimo.

(4) Y compris autres ouvrages et amélioration des terres / Compresi altre opere e bonifiche delle terre.

(5) TVA non imputée par poste / IVA non imputata per voci.

A.4 Produktion, Einkommensentstehung und Anlageinvestitionen
Production, origin of income and fixed capital formation

A.4.2 FRANCE

	1967	1968	1969	1970	1971	1972
	in Preisen und Wechselkursen von 1970					
	Mio ERE					
Getreide ohne Reis	1 632	1 772	1 789	1 745	2 134	2 387
Weizen	923	1 013	980	876	1 102	1 329
Roggen ⁽¹⁾	6	6	6	5	7	10
Gerste	424	396	412	331	393	465
Hafer ⁽²⁾	41	40	39	33	49	48
Körnermais	229	305	340	487	566	520
Sonstiges	9	12	13	13	16	15
Rohreis	14	10	11	10	9	5
Hülsenfrüchte	22	24	20	26	21	15
Hackfrüchte	441	553	570	553	615	569
Kartoffeln	286	329	310	298	319	288
Zuckerrüben	156	223	260	255	296	281
Sonstige	:	:	:	:	:	:
Handelsgewächse	185	190	196	207	219	232
Ölsaaten	75	80	90	106	120	129
Textilpflanzen	:	:	:	17	19	17
Tabak	65	71	61	64	58	68
Hopfen	:	:	:	3	3	3
Sonstige	45	39	44	17	19	15
Gemüse	767	760	775	804	766	690
Tomaten	:	:	:	:	:	:
Blumenkohl	:	:	:	:	:	:
Obst	364	421	401	424	408	400
Zitrusfrüchte	1	1	2	1	2	2
Weintrauben	54	53	44	59	48	42
Wein	1 107	1 154	909	1 390	1 040	1 122
Tafeloliven	1	1	1	1	1	1
Olivenöl	2	2	4	1	3	1
Baumschulerzeugnisse	48	48	50	52	55	62
Korb- und Flechtmaterialien	1	1	1	1	1	0
Sonstige	217	223	231	258	261	284
Sämereien	:	:	:	:	:	:
Pflanzliche Endproduktion ⁽³⁾	4 855	5 214	5 003	5 530	5 583	5 812
Tiere	4 264	4 201	4 054	3 993	4 358	4 376
Rinder ohne Kälber	1 511	1 509	1 393	1 251	1 578	1 487
Kälber	703	699	684	678	689	682
Schweine	1 044	977	942	1 015	1 024	1 088
Einhufer	58	56	57	50	41	30
Schafe und Ziegen	226	214	213	223	235	240
Geflügel	426	448	466	476	490	546
Sonstige	296	297	299	300	302	302
Berichtigung	-	-	-	-	-	-
Tierische Erzeugnisse	2 196	2 280	2 252	2 236	2 260	2 392
Milch	1 904	1 978	1 940	1 911	1 944	2 066
Eier	275	288	297	309	300	313
Wolle	7	6	6	6	7	7
Sonstige	11	8	9	10	9	7
Tierische Endproduktion ⁽³⁾	6 460	6 481	6 307	6 229	6 618	6 768
Lohnarbeiten auf der landwirtschaftlichen Erzeugerstufe	135	128	123	119	129	147
Berichtigung	-	-	-	-	-	-
Endproduktion der Landwirtschaft ⁽³⁾	11 450	11 823	11 432	11 877	12 331	12 727

(1) Einschl. Wintermengengetreide / Incl. meslin.

(2) Einschl. Sommermengengetreide / Incl. summer meslin.

(3) Ausschl. MwSt. / Excl. VAT.

1973	1974	1975	1976	1977 prov.	M (1975-1977)	
aux prix et taux de change de 1970						
Mio UCE						
2 555	2 480	2 090	1 953	2 465		Céréales sans riz
1 294	1 429	1 107	1 174	1 254		Blé
9	9	7	7	13		Seigle (1)
516	449	409	384	541		Orge
36	32	32	24	37		Avoine (2)
680	543	512	345	597		Mais-grain
21	19	22	20	23		Autres
7	5	5	3	3		Paddy
15	15	18	11	22		Légumes secs
622	607	611	500	714		Plantes sarclées
284	286	261	165	313		Pommes de terre
337	321	350	336	401		Betteraves sucrières
:	:	:	:	:		Autres
223	228	209	211	177		Plantes industrielles
117	119	97	100	76		Plantes oléagineuses herbacées
15	17	15	9	19		Plantes textiles
70	71	77	84	63		Tabac
3	3	3	3	3		Houblon
17	18	17	15	17		Autres
710	713	702	600	651		Légumes frais
:	:	:	:	:		Tomates
:	:	:	:	:		Choux-fleurs
470	365	297	425	281		Fruits
2	3	3	2	3		Agrumes
47	42	32	31	30		Raisins
1 521	1 385	1 214	1 385	1 058		Vin
1	1	2	2	1		Olives de table
3	2	2	3	2		Huile d'olive
58	60	60	64	66		Plants de pépinières
0	0	2	0	1		Matières à tresser
294	283	302	269	271		Autres
:	:	:	:	:		Semences
6 528	6 189	5 548	5 459	5 745	5 584	Production végétale finale (3)
4 542	4 809	4 716	4 789	4 655		Animaux
1 588	1 827	1 782	1 687	1 513		Bovins sans veaux
651	641	623	690	693		Veaux
1 117	1 136	1 115	1 161	1 181		Porcs
26	25	23	23	23		Équidés
242	252	248	277	272		Ovins et caprins
618	626	628	662	689		Volailles
302	302	296	290	284		Autres
-	-	-	-	-		Ajustement
2 451	2 461	2 490	2 492	2 531		Produits animaux
2 101	2 106	2 118	2 123	2 174		Lait
334	341	358	350	343		Œufs
7	8	7	7	7		Laine
9	7	8	12	7		Autres
6 993	7 270	7 205	7 281	7 186	7 224	Production animale finale (3)
177	172	135	106	111		Travaux agricoles à façon
-	-	-	-	-		Ajustement
13 698	13 631	12 888	12 846	13 043	12 926	Production finale de l'agriculture (3)

(1) Y compris méteil / Compreso frumento segalato.

(2) Y compris mélanges de céréales d'été / Compreso miscugli di cereali d'estate.

(3) Hors TVA / IVA esclusa.

A.4 Produktion, Einkommensentstehung und Anlageinvestitionen
 Production, origin of income and fixed capital formation

A.4.2 FRANCE (Fortsetzung/Continued)

	1967	1968	1969	1970	1971	1972
	in Preisen und Wechselkursen von 1970					
	Mio ERE					
Endproduktion der Landwirtschaft (1)	11 450	11 823	11 432	11 877	12 331	12 727
Saat- und Pflanzgut	59	67	68	70	74	78
Futtermittel	1 141	1 109	1 136	1 303	1 444	1 644
Dünge- und Bodenverbesserungsmittel	640	775	750	779	866	878
Pflanzenschutz- und Schädlingsbekämpfungsmittel	178	187	201	205	223	260
Pharmazeutische Produkte	70	78	82	88	88	98
Energie	215	223	213	232	238	256
Vieh	:	:	:	:	:	:
Material und Geräte; Unterhaltung und Reparatur	632	655	699	747	789	855
Dienstleistungen	243	248	268	291	306	315
Sonstige	119	119	127	131	135	146
Berichtigung (2)	- 207	- 216	- 223	- 242	- 260	- 283
Vorleistungen insgesamt (3)	3 091	3 245	3 320	3 604	3 902	4 247
Bruttowertschöpfung zu Marktpreisen (1)	8 359	8 578	8 112	8 273	8 429	8 480
Neuanpflanzungen	:	:	:	:	:	:
Vieh	:	:	:	:	:	:
Wirtschaftsgebäude	:	:	:	:	:	:
Sonstige Bauten mit Ausnahme der	:	:	:	:	:	:
Bodenverbesserungen	:	:	:	:	:	:
Bodenverbesserungen	:	:	:	:	:	:
Fahrzeuge	:	:	:	:	:	:
Maschinen und andere Ausrüstungsgüter	:	:	:	:	:	:
Nettoerwerb von reproduzierbaren vorhandenen	:	:	:	:	:	:
Anlagegütern	:	:	:	:	:	:
Sonstige	:	:	:	:	:	:
Berichtigung	:	:	:	:	:	:
Bruttoanlageinvestitionen (einschl. abzugsfähiger MwSt.)	:	:	:	:	:	:

(1) Ausschl. MwSt. / Excl. VAT.

(2) Abzugsfähige MwSt. auf Vorleistungen der nichtpauschalierenden Landwirte plus Pauschalierstattungen / Deductible VAT on intermediate inputs of non flat-rate farmers plus flat-rate reimbursements.

(3) Ausschl. abzugsfähiger MwSt. auf Vorleistungen / Excl. deductible VAT on intermediate inputs.

A.4 Production, formation de revenu et formation de capital fixe
Produzione, formazione del reddito e investimenti fissi

A.4.2 FRANCE (suite/ segue)

1973	1974	1975	1976	1977 prov.	M (1975-1977)	
aux prix et taux de change de 1970						
Mio UCE						
13 698	13 631	12 888	12 846	13 043	12 926	Production finale de l'agriculture (1)
81	74	69	75	73		Semences et plants
1 837	1 845	1 824	2 013	2 027		Aliments des animaux
1 017	975	842	954	1 007		Engrais et amendements
301	328	300	330	362		Produits de protection de cultures
114	118	124	131	138		Produits pharmaceutiques
270	278	265	273	283		Énergie
:	:	:	:	:		Bétail
901	901	867	843	873		Petit matériel; entretien et réparation
323	332	328	348	354		Services
171	166	159	163	171		Autres
- 311	- 312	- 299	- 314	- 324		Ajustement (2)
4 704	4 705	4 480	4 816	4 963	4 753	Consommation intermédiaire totale (3)
8 995	8 927	8 408	8 029	8 080	8 172	Valeur ajoutée brute aux prix du marché (1)
:	:	:	:	:		Plantations nouvelles
:	:	:	:	:		Bétail
:	:	:	:	:		Bâtiments agricoles
:	:	:	:	:		Autres ouvrages à l'exception de l'amélioration des terres
:	:	:	:	:		Amélioration des terres
:	:	:	:	:		Matériel de transport
:	:	:	:	:		Machines et autres équipements
:	:	:	:	:		Acquisitions nettes de biens existants reproductibles de capital fixe
:	:	:	:	:		Autres
:	:	:	:	:		Ajustement
:	:	:	:	:		Formation brute de capital fixe (y compris TVA déductible)

(1) Hors TVA / IVA esclusa.

(2) TVA déductible sur consommation intermédiaire des agriculteurs non forfétaires plus remboursements forfétaires / IVA deducibile sui consumi intermedi degli agricoltori senza regime forfettario e rimborso forfettario.

(3) Hors TVA déductible sur consommation intermédiaire / Esclusa IVA deducibile sui consumi intermedi.

A.4 Produktion, Einkommensentstehung und Anlageinvestitionen
Production, origin of income and fixed capital formation

A.4.3 ITALIA

	1967	1968	1969	1970	1971	1972
	in Preisen und Wechselkursen von 1970					
	Mio ERE					
Getreide ohne Reis	1 158	1 137	1 158	1 182	1 219	1 138
Weizen	994	987	987	999	1 043	958
Roggen	3	3	3	2	2	1
Gerste	4	3	4	5	8	9
Hafer	10	5	7	7	9	6
Körnermais	145	138	156	167	157	163
Sonstiges	2	1	1	1	1	1
Rohreis	100	85	114	108	118	98
Hülsenfrüchte	75	64	69	61	54	46
Hackfrüchte	463	424	412	377	346	363
Kartoffeln	229	226	228	213	194	174
Zuckerrüben	231	195	182	163	150	188
Sonstige	2	2	2	2	2	2
Handelsgewächse	169	143	150	146	149	154
Olsaaten	5	3	3	3	4	4
Textilpflanzen	5	4	2	1	1	0
Tabak	152	130	139	136	139	148
Hopfen	:	:	:	:	:	:
Sonstige	6	6	5	5	5	2
Gemüse	1 294	1 278	1 353	1 375	1 356	1 274
Tomaten	197	184	208	205	194	160
Blumenkohl	68	72	72	71	63	59
Obst	731	790	668	768	720	700
Zitrusfrüchte	232	273	275	261	281	219
Weintrauben	133	115	125	119	111	83
Wein	1 175	1 034	1 129	1 078	1 009	943
Tafeloliven	29	20	19	19	26	16
Olivenöl	479	346	416	370	546	303
Baumschulerzeugnisse	5	10	12	13	14	16
Korb- und Flechtmaterialien	2	2	2	2	1	1
Sonstige	241	243	259	276	282	300
Sämereien	:	:	:	:	:	:
Pflanzliche Endproduktion (1)	6 286	5 964	6 162	6 155	6 233	5 655
Tiere	2 170	2 332	2 363	2 329	2 389	2 406
Rinder ohne Kälber	}	1 023	1 058	1 013	1 015	937
Kälber						
Schweine	470	565	578	535	567	595
Einhufer	13	15	14	14	10	11
Schafe und Ziegen	56	52	54	52	48	44
Geflügel	479	476	517	561	584	634
Sonstige	129	134	142	154	165	186
Berichtigung	-	-	-	-	-	-
Tierische Erzeugnisse	1 383	1 386	1 400	1 446	1 450	1 532
Milch	1 055	1 052	1 042	1 052	1 070	1 136
Eier	309	315	339	377	366	382
Wolle	9	8	8	8	8	7
Sonstige	11	11	10	9	7	5
Tierische Endproduktion (1)	3 554	3 718	3 763	3 775	3 838	3 938
Lohnarbeiten auf der landwirtschaftlichen Erzeugerstufe	:	:	:	:	:	:
Berichtigung (2)	18	18	19	19	19	18
Endproduktion der Landwirtschaft	9 858	9 701	9 944	9 949	10 091	9 611

(1) Ausschl. produktweise zuzuordnender Produktionssteuern / Excl. taxes linked to production imputable by product.

(2) Produktweise nicht zugeordnete Produktionssteuern / Taxes linked to production not imputed by product.

1973	1974	1975	1976	1977 prov.	M (1975-1977)	
aux prix et taux de change de 1970						
Mio UCE						
1 096	1 174	1 191	1 146	921		Céréales sans riz
910	988	987	946	636		Blé
1	1	1	1	1		Seigle
11	14	14	16	12		Orge
8	9	10	5	5		Avoine
165	162	178	178	266		Maïs-grain
1	1	1	1	1		Autres
141	136	131	116	94		Paddy
42	41	39	38	35		Légumes secs
334	311	398	454	394		Plantes sarclées
174	179	183	190	198		Pommes de terre
158	131	213	262	194		Betteraves sucrières
2	2	2	2	2		Autres
174	169	202	193	194		Plantes industrielles
5	4	5	6	6		Plantes oléagineuses herbacées
0	0	0	0	0		Plantes textiles
164	160	193	184	184		Tabac
:	:	:	:	:		Houblon
4	4	3	3	3		Autres
1 314	1 418	1 423	1 369	1 396		Légumes frais
178	198	187	159	180		Tomates
56	54	53	51	50		Choux-fleurs
655	663	663	719	641		Fruits
288	298	298	310	292		Agrumes
103	108	103	96	110		Raisins
1 208	1 213	1 097	1 030	994		Vin
21	27	33	25	35		Olives de table
478	387	556	274	462		Huile d'olive
14	15	15	24	35		Plants de pépinières
1	1	1	1	1		Matières à tresser
371	367	396	371	360		Autres
:	:	:	:	:		Semences
6 241	6 328	6 546	6 168	5 963	6 226	Production végétale finale (1)
2 551	2 689	2 797	2 917	3 080		Animaux
932	979	1 039	1 092	1 141		Bovins sans veaux
653	690	712	731	812		Veaux
11	9	9	10	11		Porcs
46	49	51	57	60		Équidés
710	743	758	799	816		Ovins et caprins
198	219	227	233	240		Volailles
-	-	-	-	-		Autres
1 537	1 530	1 531	1 557	1 588		Ajustement
1 123	1 100	1 105	1 129	1 162		Produits animaux
401	415	416	418	416		Lait
7	8	8	8	8		Œufs
5	6	2	2	2		Laine
4 088	4 219	4 328	4 475	4 668	4 490	Production animale finale (1)
:	:	:	:	:		Travaux agricoles à façon
19	20	20	20	20		Ajustement (2)
10 349	10 567	10 895	10 662	10 651	10 736	Production finale de l'agriculture

(1) Sans impôts liés à la production imputables par produit / Senza imposte indirette sulla produzione imputabili per prodotti.

(2) Impôts liés à la production non imputés par produit / Imposte indirette sulla produzione non imputate per prodotti.

A.4 Produktion, Einkommensentstehung und Anlageinvestitionen
Production, origin of income and fixed capital formation

A.4.3 ITALIA (Fortsetzung/Continued)

	1967	1968	1969	1970	1971	1972
	in Preisen und Wechselkursen von 1970					
	Mio ERE					
Endproduktion der Landwirtschaft	9 858	9 701	9 944	9 949	10 091	9 611
Saat- und Pflanzgut	95	95	91	92	93	90
Futtermittel	1 135	1 220	1 317	1 352	1 409	1 485
Dünge- und Bodenverbesserungsmittel	247	248	251	261	277	288
Pflanzenschutz- und Schädlingsbekämpfungsmittel	99	97	99	98	107	113
Pharmazeutische Produkte	:	:	:	:	:	:
Energie	80	83	88	97	103	104
Vieh	}	340	339	351	357	363
Material und Geräte; Unterhaltung und Reparatur						
Dienstleistungen						
Sonstige ⁽¹⁾						
Berichtigung	-	-	-	-	-	-
Vorleistungen insgesamt	1 997	2 082	2 197	2 258	2 352	2 453
Bruttowertschöpfung zu Marktpreisen	7 862	7 619	7 746	7 691	7 738	7 158
Neuanpflanzungen	}	759	850	754	698	678
Vieh						
Wirtschaftsgebäude						
Sonstige Bauten mit Ausnahme der						
Bodenverbesserungen						
Bodenverbesserungen						
Fahrzeuge	185	178	196	200	211	230
Maschinen und andere Ausrüstungsgüter	}	393	410	419	349	416
Nettoerwerb von reproduzierbaren vorhandenen						
Anlagegütern						
Sonstige						
Berichtigung	-	-	-	-	-	-
Bruttoanlageinvestitionen (einschl. abzugsfähiger MwSt.) ⁽²⁾ ⁽³⁾	1 337	1 438	1 370	1 247	1 305	1 376

(1) Einschl. pharmazeutischer Produkte / Including pharmaceutical products.

(2) Einschl. der Anlageinvestitionen der Forstwirtschaft und Fischerei / Incl. fixed capital formation of forestry and fisheries.

(3) Ausschl. abzugsfähiger MwSt. / Excl. deductible VAT.

A.4 Production, formation de revenu et formation de capital fixe
Produzione, formazione del reddito e investimenti fissi

A.4.3 ITALIA (suite/segue)

1973	1974	1975	1976	1977 prov.	M (1975-1977)	
aux prix et taux de change de 1970						
Mio UCE						
10 349	10 567	10 895	10 662	10 651	10 736	Production finale de l'agriculture
87	89	85	97	96		Semences et plants
1 612	1 652	1 688	1 806	1 875		Aliments des animaux
309	294	285	284	296		Engrais et amendements
122	131	126	130	148		Produits de protection de cultures
:	:	:	:	:		Produits pharmaceutiques
113	121	125	128	141		Énergie
						Bétail
395	416	434	426	433		Petit matériel; entretien et réparation
						Services
-	-	-	-	-		Autres (1)
						Ajustement
2 639	2 703	2 744	2 871	2 989	2 868	Consommation intermédiaire totale
7 710	7 864	8 151	7 791	7 662	7 868	Valeur ajoutée brute aux prix du marché
						Plantations nouvelles
						Bétail
609	607	682	661	667		Bâtiments agricoles
						Autres ouvrages à l'exception de l'amélioration des terres
257	257	274	329	324		Amélioration des terres
						Matériel de transport
463	482	435	526	524		Machines et autres équipements
						Acquisitions nettes de biens existants reproductibles de capital fixe
-	-	-	-	-		Autres
						Ajustement
1 329	1 346	1 391	1 515	1 515	1 474	Formation brute de capital fixe (y compris TVA déductible) (2) (3)

(1) Y compris produits pharmaceutiques / Compresi prodotti farmaceutici.

(2) Y compris formation de capital fixe de la sylviculture et de la pêche / Compresi gli investimenti fissi della silvicoltura e della pesca.

(3) Hors TVA déductible / IVA deducibile esclusa.

A.4 Produktion, Einkommensentstehung und Anlageinvestitionen
Production, origin of income and fixed capital formation

A.4.4 NEDERLAND

	1967	1968	1969	1970	1971	1972
	in Preisen und Wechselkursen von 1970					
	Mio ERE					
Getreide ohne Reis	136	128	126	106	124	108
Weizen	64	58	58	55	61	58
Roggen	13	16	14	12	16	11
Gerste	35	31	31	26	31	28
Hafer	23	22	22	14	15	10
Körnermais	:	:	:	:	:	:
Sonstiges (1)	2	1	1	0	0	—
Rohreis	—	—	—	—	—	—
Hülsenfrüchte	11	7	8	9	7	4
Hackfrüchte	238	247	247	258	266	282
Kartoffeln	143	152	153	170	173	193
Zuckerrüben	94	95	94	88	93	90
Sonstige	1	— 1	0	0	— 1	— 1
Handelsgewächse	10	10	8	8	12	13
Ölsaaten	5	5	4	5	8	10
Textilpflanzen	5	5	4	2	4	3
Tabak	:	:	:	:	:	:
Hopfen	:	:	:	:	:	:
Sonstige	:	:	:	:	:	:
Gemüse	280	285	298	325	335	345
Tomaten	89	89	91	98	92	98
Blumenkohl	10	9	9	8	9	10
Obst	57	62	64	67	66	65
Zitrusfrüchte	—	—	—	—	—	—
Weintrauben	4	4	3	3	3	2
Wein	:	:	:	:	:	:
Tafeloliven	—	—	—	—	—	—
Olivenöl	—	—	—	—	—	—
Baumschulerzeugnisse	28	28	27	30	32	37
Korb- und Flechtmaterialien	:	:	:	:	:	:
Sonstige	225	204	228	260	309	317
Sämereien	19	15	21	18	33	35
Pflanzliche Endproduktion (2)	990	976	1 010	1 067	1 154	1 173
Tiere (3)	971	1 044	1 112	1 224	1 262	1 332
Rinder ohne Kälber	253	262	266	252	244	257
Kälber	122	133	150	169	173	177
Schweine	474	504	529	613	650	691
Einhufer	2	5	8	8	5	3
Schafe und Ziegen	12	14	11	13	15	14
Geflügel	108	126	148	170	175	190
Sonstige	:	:	:	:	:	:
Berichtigung	—	—	—	—	—	—
Tierische Erzeugnisse	830	869	889	929	939	996
Milch	736	766	780	814	830	885
Eier	76	83	93	97	90	91
Wolle	1	1	1	1	1	1
Sonstige (4)	17	19	15	18	18	19
Tierische Endproduktion (2) (3)	1 801	1 913	2 001	2 153	2 201	2 328
Lohnarbeiten auf der landwirtschaftlichen Erzeugerstufe	:	:	:	:	:	:
Berichtigung	—	—	—	—	—	—
Endproduktion der Landwirtschaft (2)	2 792	2 889	3 010	3 220	3 355	3 501

(1) Menggetreide / Meslin.

(2) Ausschl. MwSt. / Excl. VAT.

(3) Einschl. eingeführten Nutzviehs / Incl. imported animals for production.

(4) Einschl. Bauernkäse / Incl. farm cheese.

1973	1974	1975	1976 prov.	1977 prov.	M (1975-1977)	
aux prix et taux de change de 1970						
Mio UCE						
113	111	90	96	95		Céréales sans riz
63	66	45	62	57		Blé
8	6	5	5	6		Seigle
32	27	28	22	24		Orge
10	13	12	8	7		Avoine
-	-	-	-	-		Mais-grain
-	-	-	-	-		Autres (1)
-	-	-	-	-		Paddy
5	7	6	4	5		Légumes secs
296	287	276	295	283		Plantes sarclées
191	191	165	173	174		Pommes de terre
105	97	112	121	109		Betteraves sucrières
- 1	0	0	0	0		Autres
12	15	11	11	12		Plantes industrielles
9	11	9	9	10		Plantes oléagineuses herbacées
2	4	2	2	3		Plantes textiles
:	:	:	:	:		Tabac
:	:	:	:	:		Houblon
:	:	:	:	:		Autres
342	353	379	352	358		Légumes frais
92	93	96	101	102		Tomates
10	10	10	9	9		Choux-fleurs
59	65	55	66	50		Fruits
-	-	-	-	-		Agrumes
2	2	2	1	1		Raisins
:	:	:	:	:		Vin
-	-	-	-	-		Olives de table
-	-	-	-	-		Huile d'olive
37	36	33	41	35		Plants de pépinières
:	:	:	:	:		Matières à tresser
396	449	496	500	530		Autres
43	42	41	46	43		Semences
1 262	1 326	1 350	1 365	1 368	1 361	Production végétale finale (2)
1 427	1 522	1 817	1 530	1 642		Animaux (3)
306	357	312	295	332		Bovins sans veaux
191	191	177	195	202		Veaux
712	766	767	807	877		Porcs
3	4	6	6	7		Équidés
17	20	26	25	25		Ovins et caprins
199	184	184	201	199		Volailles
:	:	:	:	:		Autres
-	-	-	-	-		Ajustement
1 045	1 106	1 164	1 199	1 210		Produits animaux
924	979	1 025	1 053	1 057		Lait
100	104	116	122	131		Œufs
1	1	1	1	1		Laine
20	23	23	23	21		Autres (4)
2 472	2 628	2 635	2 728	2 853	2 739	Production animale finale (2) (3)
:	:	:	:	:		Travaux agricoles à façon
-	-	-	-	-		Ajustement
3 734	3 954	3 985	4 094	4 221	4 100	Production finale de l'agriculture (2)

(1) Mélanges de céréales / Miscugli di cereali.

(2) TVA exclue / IVA esclusa.

(3) Y compris bétail de rente importé / Compreso bestiame da reddito importato.

(4) Y compris fromage de ferme / Compreso formaggio di fattoria.

A.4 Produktion, Einkommensentstehung und Anlageinvestitionen
 Production, origin of income and fixed capital formation

A.4.4 NEDERLAND (Fortsetzung/Continued)

	1967	1968	1969	1970	1971	1972
	in Preisen und Wechselkursen von 1970					
	Mio ERE					
Endproduktion der Landwirtschaft ⁽¹⁾	2 792	2 889	3 010	3 220	3 355	3 501
Saat- und Pflanzgut ⁽²⁾	13	11	15	21	30	29
Futtermittel	781	819	889	1 002	1 042	1 140
Dünge- und Bodenverbesserungsmittel	112	108	101	116	126	118
Pflanzenschutz- und Schädlingsbekämpfungsmittel	21	22	21	23	24	22
Pharmazeutische Produkte	:	:	:	:	:	:
Energie	45	47	47	46	51	65
Vieh ⁽³⁾	5	6	9	6	9	16
Material und Geräte; Unterhaltung und Reparatur	161	172	171	180	179	170
Dienstleistungen	83	87	89	83	86	88
Sonstige	:	:	:	:	:	:
Berichtigung	—	—	—	—	—	—
Vorleistungen insgesamt ⁽¹⁾	1 221	1 270	1 343	1 477	1 547	1 648
Bruttowertschöpfung zu Marktpreisen ⁽¹⁾	1 570	1 619	1 667	1 743	1 808	1 852
Neuanpflanzungen	:	:	:	:	:	:
Vieh	9	19	19	— 13	— 6	36
Wirtschaftsgebäude	} 119	124	146	166	115	125
Sonstige Bauten mit Ausnahme der Bodenverbesserungen						
Bodenverbesserungen	19	18	14	15	14	13
Fahrzeuge	32	35	38	49	44	47
Maschinen und andere Ausrüstungsgüter	85	93	84	98	81	96
Nettoerwerb von reproduzierbaren vorhandenen Anlagegütern	:	:	:	:	:	:
Sonstige	:	:	:	:	:	:
Berichtigung	—	—	—	—	—	—
Bruttoanlageinvestitionen (einschl. abzugsfähiger MwSt.)	264	289	301	315	248	316

(1) Ausschl. MwSt. / Excl. VAT.

(2) Nur Importe / Imports only.

(3) Nur eingeführtes Nutzvieh / Imported animals for production only.

A.4 Production, formation de revenu et formation de capital fixe
Produzione, formazione del reddito e investimenti fissi

A.4.4 NEDERLAND (suite / segue)

1973	1974	1975	1976 prov.	1977 prov.	M (1975-1977)	
aux prix et taux de change de 1970						
Mio UCE						
3 734	3 954	3 985	4 094	4 221	4 100	Production finale de l'agriculture (1)
31	41	42	46	38		Semences et plants (2)
1 236	1 264	1 308	1 418	1 470		Aliments des animaux
112	115	110	103	117		Engrais et amendements
24	28	27	26	24		Produits de protection de cultures
:	:	:	:	:		Produits pharmaceutiques
68	82	79	82	86		Énergie
14	7	8	8	9		Bétail (3)
178	185	183	189	194		Petit matériel; entretien et réparation
86	90	89	92	96		Services
:	:	:	:	:		Autres
-	-	-	-	-		Ajustement
1 748	1 811	1 847	1 963	2 033	1 948	Consommation intermédiaire totale (1)
1 986	2 143	2 138	2 131	2 188	2 152	Valeur ajoutée brute aux prix du marché (1)
:	:	:	:	:		Plantations nouvelles
78	27	- 7	14	19		Bétail
172	189	150	178	235		Bâtiments agricoles
14	15	16	16	15		Autres ouvrages à l'exception de l'amélioration des terres
52	53	46	49	58		Amélioration des terres
111	128	123	151	178		Matériel de transport
:	:	:	:	:		Machines et autres équipements
:	:	:	:	:		Acquisitions nettes de biens existants reproductibles de capital fixe
-	-	-	-	-		Autres
						Ajustement
426	412	328	408	505	414	Formation brute de capital fixe (y compris TVA déductible)

(1) TVA exclue / IVA esclusa.

(2) Importations seules / Solo importazione.

(3) Seulement bétail de rente importé / Solo bestiame da reddito importato.

A.4 Produktion, Einkommensentstehung und Anlageinvestitionen
Production, origin of income and fixed capital formation

A.4.5 BELGIQUE/BELGIË

	1967	1968	1969	1970	1971	1972
	in Preisen und Wechselkursen von 1970					
	Mio ERE					
Getreide ohne Reis	120	115	98	95	121	127
Weizen	79	77	65	64	80	84
Roggen (1)	3	2	3	2	3	3
Gerste	33	31	25	25	30	35
Hafer (2)	6	5	5	4	7	6
Körnermais	—	—	—	—	—	—
Sonstiges	:	:	:	:	:	:
Rohreis	—	—	—	—	—	—
Hülsenfrüchte	3	2	2	2	2	1
Hackfrüchte	107	110	113	110	140	116
Kartoffeln	42	41	40	41	43	39
Zuckerrüben	65	68	73	69	97	77
Sonstige	0	0	0	0	0	0
Handelsgewächse	13	13	14	10	14	11
Olsaaten	0	0	0	0	0	0
Textilpflanzen	8	8	9	4	7	5
Tabak	1	1	1	2	2	2
Hopfen	3	3	3	3	4	4
Sonstige	0	1	1	1	1	0
Gemüse	218	194	197	198	223	207
Tomaten	19	16	17	18	19	21
Blumenkohl	7	9	7	7	4	4
Obst	50	47	59	60	57	51
Zitrusfrüchte	—	—	—	—	—	—
Weintrauben	6	6	6	6	6	6
Wein	:	:	:	:	:	:
Tafeloliven	—	—	—	—	—	—
Olivenöl	—	—	—	—	—	—
Baumschulerzeugnisse	15	16	16	16	14	15
Korb- und Flechtmaterialien	:	:	:	:	:	:
Sonstige (3)	53	53	60	60	62	66
Sämereien	1	1	1	1	1	1
Pflanzliche Endproduktion	585	557	567	558	638	600
Tiere	618	690	730	823	818	864
Rinder ohne Kälber	213	226	234	229	244	239
Kälber	39	48	54	58	45	58
Schweine	297	329	357	446	449	491
Einhufer	2	6	3	2	2	2
Schafe und Ziegen	2	3	2	1	5	3
Geflügel	58	71	72	79	64	64
Sonstige	7	7	7	8	8	7
Berichtigung (4)	—	—	—	—	—	—
Tierische Erzeugnisse	383	393	406	404	386	410
Milch	318	321	320	309	296	321 ⁵
Eier	64	73	86	94	90	89
Wolle	0	0	0	0	0	0
Sonstige (5)	:	:	:	:	:	:
Tierische Endproduktion	1 001	1 083	1 135	1 227	1 204	1 275
Lohnarbeiten auf der landwirtschaftlichen Erzeugerstufe	:	:	:	:	:	:
Berichtigung (6)	—	—	—	5	—	—
Endproduktion der Landwirtschaft	1 586	1 641	1 702	1 790	1 842	1 875

(1) 1967–1972: einschl. Wintermenggetreide / 1967–1972: incl. meslin.

(2) 1967–1972: einschl. Sommermenggetreide; ab 1973: einschl. Sommer- und Wintermenggetreide / 1967–1972: incl. summer meslin; from 1973: incl. summer meslin and meslin.

(3) 1977: einschl. Baumschulerzeugnisse; 1973, 1975–1977: einschl. nicht auf Produktarten verteilter Verkäufe von Produzenten, die nur gelegentlich vermarkten / 1977: incl. nursery plants; 1973, 1975–1977: incl. unspecified occasional sales by producers.

(4) Globale Veränderung des Viehbestandes, die nicht nach Tierarten aufgeteilt ist / Global stock change for livestock not subdivided by livestock categories.

(5) 1973, 1975–1977: einschl. nicht auf Produktarten verteilter Verkäufe von Produzenten, die nur gelegentlich vermarkten / 1973, 1975–1977: incl. unspecified occasional sales by producers.

(6) Statistische Berichtigung / Statistical adjustment.

N. B. Die Angaben für 1973 und 1975–1977 sind nur in eingeschränktem Maße mit den Angaben für die übrigen Jahre vergleichbar / The data for 1973 and 1975–1977 are only partially comparable to those for other years.

A.4.5 BELGIQUE/BELGIË

I 1973	I 1974	I 1975	1976	1977 prov.	M (1975-1977)	
aux prix et taux de change de 1970						
Mio UCE						
136	137	87	113	108		Céréales sans riz
90	92	61	81	68		Blé
2	2	1	1	2		Seigle (1)
38	38	19	29	36		Orge
5	5	5	3	3		Avoine (2)
—	—	—	—	—		Maïs-grain
:	:	:	:	:		Autres
—	—	—	—	—		Paddy
1	1	2	1	1		Légumes secs
133	117	123	108	119		Plantes sarclées
38	44	34	24	38		Pommes de terre
93	73	88	83	81		Betteraves sucrières
2	0	1	1	1		Autres
11	11	12	11	14		Plantes industrielles
0	0	0	0	0		Plantes oléagineuses herbacées
4	5	5	5	7		Plantes textiles
2	1	2	1	2		Tabac
4	4	4	4	4		Houblon
1	0	1	1	1		Autres
165	237	156	135	157		Légumes frais
27	28	30	34	28		Tomates
4	4	4	3	4		Choux-fleurs
45	51	44	46	31		Fruits
—	—	—	—	—		Agrumes
6	6	5	4	4		Raisins
:	:	:	:	:		Vin
—	—	—	—	—		Olives de table
—	—	—	—	—		Huile d'olive
17	17	17	18	:		Plants de pépinières
:	:	:	:	:		Matières à tresser
115	70	134	125	146		Autres (3)
1	1	1	1	1		Semences
629	647	580	563	581	575	Production végétale finale
985	953	935	957	957		Animaux
267	308	323	300	292		Bovins sans veaux
43	45	46	49	51		Veaux
533	525	515	518	534		Porcs
4	2	5	6	7		Équidés
4	4	1	2	3		Ovins et caprins
68	62	64	66	63		Volailles
9	7	9	9	9		Autres
57	—	— 29	7	— 1		Ajustement (4)
402	394	408	406	406		Produits animaux
296	308	301	301	303		Lait
105	85	106	103	101		Œufs
0	0	0	0	0		Laine
2	:	1	1	2		Autres (5)
1 388	1 347	1 344	1 362	1 363	1 356	Production animale finale
:	:	:	:	:		Travaux agricoles à façon
—	—	—	—	—		Ajustement (6)
2 016	1 994	1 924	1 925	1 945	1 931	Production finale de l'agriculture

(1) 1967-1972: y compris méteil / Compreso frumento segalato.

(2) 1967-1972: y compris mélanges de céréales d'été; à partir de 1973: y compris mélanges de céréales d'été et méteil / 1967-1972: compresi miscugli di cereali d'estate; dal 1973: compresi miscugli di cereali d'estate e frumento segalato.

(3) 1977: y compris plants de pépinières; 1973, 1975-1977: y compris les ventes, effectuées par les producteurs qui ne vendent qu'occasionnellement, non réparties par produits / 1977: comprese piante da vivai; 1973, 1975-1977: comprese le vendite non ripartibili per tipo di prodotto effettuate dai produttori solo occasionalmente.

(4) Variation globale du cheptel non répartie sur la production finale suivant les espèces d'animaux / Variazione globale del bestiame non ripartita sulla produzione finale per specie di animali.

(5) 1973, 1975-1977: y compris les ventes, effectuées par les producteurs qui ne vendent qu'occasionnellement, non réparties par produits / 1973, 1975-1977: comprese le vendite non ripartibile per tipo di prodotto effettuate dai produttori solo occasionalmente.

(6) Ajustement statistique / Aggiustamento statistico.

N. B. Les données de 1973 et de 1975-1977 ne sont comparables que dans une mesure restreinte avec celles des autres années / I dati relativi al 1973 ed al periodo 1975-1977 sono comparabili soltanto in misura limitata con quelli degli altri anni.

A.4 Produktion, Einkommensentstehung und Anlageinvestitionen
 Production, origin of income and fixed capital formation

A.4.5 BELGIQUE/BELGIË (Fortsetzung/Continued)

	1967	1968	1969	1970	1971	1972
	in Preisen und Wechselkursen von 1970					
	Mio ERE					
Endproduktion der Landwirtschaft	1 586	1 641	1 702	1 790	1 842	1 875
Saat- und Pflanzgut	27	24	28	31	23	21
Futtermittel	463	481	545	623	631	694
Dünge- und Bodenverbesserungsmittel	95	104	108	114	107	106
Pflanzenschutz- und Schädlingsbekämpfungsmittel (1)	}	163	161	161	22	173
Pharmazeutische Produkte						
Energie				29		
Vieh	:	:	:	:	:	:
Material und Geräte; Unterhaltung und Reparatur	:	:	:	44	:	:
Dienstleistungen	:	:	:	12	:	:
Sonstige (2)	:	:	:	48	:	:
Berichtigung	-	-	-	-	-	-
Vorleistungen insgesamt	748	770	841	942	935	1 002
Bruttowertschöpfung zu Marktpreisen	638	871	862	848	907	873
Neuanpflanzungen	:	:	:	:	:	:
Vieh	3	15	3	- 18	- 13	15
Wirtschaftsgebäude	30	32	39	26	16	23
Sonstige Bauten mit Ausnahme der Bodenverbesserungen	4	5	4	5	5	6
Bodenverbesserungen	2	2	2	2	2	2
Fahrzeuge	22	24	22	20	13	19
Maschinen und andere Ausrüstungsgüter	46	50	52	68	48	66
Nettoerwerb von reproduzierbaren vorhandenen Anlagegütern	:	:	:	:	:	:
Sonstige	21	22	22	21	21	21
Berichtigung	-	-	-	-	-	-
Bruttoanlageinvestitionen (einschl. abzugsfähiger MwSt.) (3)	127	150	144	125	92	151

(1) 1967-1969, 1971-1972 und 1974: einschl. Material und Geräte, Unterhaltung und Reparatur, Dienstleistungen und sonstige / 1967-1969, 1971-1972 and 1974: incl. equipment and small tools, maintenance and repairs, services and others.

(2) 1973 und 1975-1977: einschl. pharmazeutischer Produkte und Dienstleistungen / 1973 and 1975-1977: incl. pharmaceutical products and services.

(3) Ausschl. MwSt. / Excl. VAT.

N. B. Die Angaben für 1973 und 1975-1977 sind nur in eingeschränktem Maße mit den Angaben für die übrigen Jahre vergleichbar / The data for 1973 and 1975-1977 are only partially comparable to those for other years.

A.4 Production, formation de revenu et formation de capital fixe
Produzione, formazione del reddito e investimenti fissi

A.4.5 BELGIQUE/BELGIË (suite/segue)

1973	1974	1975	1976	1977 prov.	M (1975-1977)	
aux prix et taux de change de 1970						
Mio UCE						
2 016	1 994	1 924	1 925	1 945	1 931	Production finale de l'agriculture
38	22	39	31	34		Semences et plants
715	754	725	748	740		Aliments des animaux
93	111	77	77	77		Engrais et amendements
23	} 191	27	24	21		Produits de protection de cultures (1)
:		:	:	:		Produits pharmaceutiques
47		47	47	45		Énergie
22	:	20	21	24		Bétail
53	:	43	40	40		Petit matériel; entretien et réparation
:	:	:	:	:		Services
100	:	91	91	89		Autres (2)
-	-	-	-	-		Ajustement
1 090	1 078	1 069	1 079	1 070	1 073	Consommation intermédiaire totale
927	916	855	846	875	859	Valeur ajoutée brute aux prix du marché
:	:	:	:	:		Plantations nouvelles
26	- 3	- 11	3	- 6		Bétail
32	29	16	18	19		Bâtiments agricoles
8	6	4	4	3		Autres ouvrages à l'exception de l'amélioration des terres
1	1	1	1	2		Amélioration des terres
24	25	32	40	43		Matériel de transport
79	92	81	94	95		Machines et autres équipements
:	:	:	:	:		Acquisitions nettes de biens existants reproductibles de capital fixe
18	18	17	14	15		Autres
-	-	-	-	-		Ajustement
188	169	140	174	172	162	Formation brute de capital fixe (y compris TVA déductible) (3)

(1) 1967-1969, 1971-1972 et 1974: y compris petit matériel, entretien et réparation, services et autres / 1967-1969, 1971-1972 e 1974: compresi piccolo materiale, manutenzione e riparazioni, servizi ed altri.

(2) 1973 et 1975-1977: y compris produits pharmaceutiques et services / 1973 e 1975-1977: compresi prodotti farmaceutici e servizi.

(3) Hors TVA / IVA esclusa.

N. B. Les données de 1973 et de 1975-1977 ne sont comparables que dans une mesure restreinte avec celles des autres années / I dati relativi al 1973 ed al periodo 1975-1977 sono comparabili soltanto in misura limitata con quelli degli altri anni.

A.4 Produktion, Einkommensentstehung und Anlageinvestitionen
 Production, origin of income and fixed capital formation

A.4.6 LUXEMBOURG

	1967	1968	1969	1970	1971	1972
	in Preisen und Wechselkursen von 1970					
	Mio ERE					
Getreide ohne Reis	6	5	5	4	6	6
Weizen	4	4	3	2	3	3
Roggen	1	0	0	0	0	0
Gerste	1	1	1	1	1	2
Hafer	0	0	0	0	1	1
Körnermais	:	:	:	:	:	:
Sonstiges	:	:	:	:	:	:
Rohreis	—	—	—	—	—	—
Hülsenfrüchte	:	:	:	:	:	:
Hackfrüchte	2	2	2	2	2	2
Kartoffeln	2	2	2	2	2	2
Zuckerrüben	0	0	0	0	:	:
Sonstige	:	:	:	:	:	:
Handelsgewächse	:	:	:	:	:	:
Ölsaaten	:	:	:	:	:	:
Textilpflanzen	:	:	:	:	:	:
Tabak	:	:	:	:	:	:
Hopfen	:	:	:	:	:	:
Sonstige	:	:	:	:	:	:
Gemüse	1	1	1	1	1	1
Tomaten	:	:	:	:	:	:
Blumenkohl	:	:	:	:	:	:
Obst	3	2	2	2	2	2
Zitrusfrüchte	—	—	—	—	—	—
Weintrauben	:	:	:	:	:	:
Wein	5	5	5	9	4	5
Tafeloliven	—	—	—	—	—	—
Olivenerzeugnisse	—	—	—	—	—	—
Baumschulerzeugnisse	:	:	:	:	:	:
Korb- und Flechtmaterialien	:	:	:	:	:	:
Sonstige	:	:	:	:	:	:
Sämereien	:	:	:	:	:	:
Pflanzliche Endproduktion	16	14	14	18	14	16
Tiere	26	24	24	23	24	22
Rinder ohne Kälber	15	14	14	14	14	13
Kälber	1	1	1	1	1	1
Schweine	11	9	9	9	9	8
Einhüfer	:	:	:	:	:	:
Schafe und Ziegen	:	:	:	:	:	:
Geflügel	0	0	0	0	0	0
Sonstige	:	:	:	:	:	:
Berichtigung	—	—	—	—	—	—
Tierische Erzeugnisse	23	24	24	24	25	26
Milch	20	21	21	22	22	23
Eier	3	3	3	3	3	3
Wolle	:	:	:	:	:	:
Sonstige	:	:	:	:	:	:
Tierische Endproduktion	49	48	48	47	49	48
Lohnarbeiten auf der landwirtschaftlichen Erzeugerstufe	:	:	:	:	:	:
Berichtigung	—	—	—	—	—	—
Endproduktion der Landwirtschaft	66	62	62	65	63	65

A.4.6 LUXEMBOURG

1973	1974	1975	1976	1977 prov.	M (1975-1977)	
aux prix et taux de change de 1970						
Mio UCE						
6	5	3	1	3		Céréales sans riz
3	3	2	1	1		Blé
0	0	0	0	0		Seigle
2	2	1	1	1		Orge
1	1	0	0	0		Avoine
:	:	:	:	:		Maïs-grain
:	:	:	:	:		Autres
-	-	-	-	-		Paddy
:	:	:	:	:		Légumes secs
1	1	1	1	1		Plantes sarclées
1	1	1	1	1		Pommes de terre
:	:	:	:	:		Betteraves sucrières
:	:	:	:	:		Autres
:	:	:	:	:		Plantes industrielles
:	:	:	:	:		Plantes oléagineuses herbacées
:	:	:	:	:		Plantes textiles
:	:	:	:	:		Tabac
:	:	:	:	:		Houblon
:	:	:	:	:		Autres
1	1	1	1	1		Légumes frais
:	:	:	:	:		Tomates
:	:	:	:	:		Choux-fleurs
2	2	2	2	2		Fruits
-	-	-	-	-		Agrumes
:	:	:	:	:		Raisins
7	5	6	5	6		Vin
-	-	-	-	-		Olives de table
-	-	-	-	-		Huile d'olive
:	:	:	:	:		Plants de pépinières
:	:	:	:	:		Matières à tresser
:	:	:	:	:		Autres
:	:	:	:	:		Semences
18	16	13	10	13	12	Production végétale finale
22	25	26	27	25		Animaux
15	17	18	18	16		Bovins sans veaux
1	1	1	1	1		Veaux
7	7	7	7	8		Porcs
:	:	:	:	:		Équidés
:	:	:	:	:		Ovins et caprins
0	0	0	0	0		Volailles
:	:	:	:	:		Autres
-	-	-	-	-		Ajustement
27	28	28	28	27		Produits animaux
24	25	25	25	25		Lait
3	3	3	3	2		Œufs
:	:	:	:	:		Laine
:	:	:	:	:		Autres
49	53	53	55	52	53	Production animale finale
:	:	:	:	:		Travaux agricoles à façon
-	-	-	-	-		Ajustement
67	68	67	65	65	66	Production finale de l'agriculture

A.4 Produktion, Einkommensentstehung und Anlageinvestitionen
 Production, origin of income and fixed capital formation

A.4.6 LUXEMBOURG (Fortsetzung / Continued)

	1967	1968	1969	1970	1971	1972
	in Preisen und Wechselkursen von 1970					
	Mio ERE					
Endproduktion der Landwirtschaft	66	62	62	65	63	65
Saat- und Pflanzgut	1	1	.1	1	1	1
Futtermittel	12	12	12	13	14	15
Dünge- und Bodenverbesserungsmittel	2	3	3	4	4	4
Pflanzenschutz- und Schädlingsbekämpfungsmittel	}	0	0	0	0	0
Pharmazeutische Produkte						
Energie	1	2	2	2	2	2
Vieh	:	:	:	:	:	:
Material und Geräte; Unterhaltung und Reparatur	3	3	3	2	2	3
Dienstleistungen	:	:	:	:	:	:
Sonstige	4	4	4	4	4	4
Berichtigung	-	-	-	-	-	-
Vorleistungen insgesamt	23	23	24	25	26	27
Bruttowertschöpfung zu Marktpreisen	43	39	38	40	37	37
Neuanpflanzungen	:	:	:	:	:	:
Vieh	:	:	:	:	:	:
Wirtschaftsgebäude	:	:	:	:	:	:
Sonstige Bauten mit Ausnahme der	:	:	:	:	:	:
Bodenverbesserungen	:	:	:	:	:	:
Bodenverbesserungen	:	:	:	:	:	:
Fahrzeuge	:	:	:	:	:	:
Maschinen und andere Ausrüstungsgüter	:	:	:	:	:	:
Nettoerwerb von reproduzierbaren vorhandenen	:	:	:	:	:	:
Anlagegütern	:	:	:	:	:	:
Sonstige	:	:	:	:	:	:
Berichtigung	:	:	:	:	:	:
Bruttoanlageinvestitionen (einschl. abzugsfähiger MwSt.)	:	:	:	:	:	:

A.4 Production, formation de revenu et formation de capital fixe
 Produzione, formazione del reddito e investimenti fissi

A.4.6 LUXEMBOURG (suite/ segue)

1973	1974	1975	1976	1977 prov.	M (1975-1977)	
aux prix et taux de change de 1970						
Mio UCE						
67	68	67	65	65	66	Production finale de l'agriculture
1	1	1	1	1		Semences et plants
14	15	16	15	14		Aliments des animaux
4	4	4	4	4		Engrais et amendements
0	0	0	0	0	}	Produits de protection de cultures
2	2	2	2	2		Produits pharmaceutiques
:	:	:	:	:		Énergie
3	3	3	3	3		Bétail
:	:	:	:	:		Petit matériel; entretien et réparation
4	4	4	4	4		Services
-	-	-	-	-		Autres
						Ajustement
27	27	30	29	30	30	Consommation intermédiaire totale
40	41	37	36	36	36	Valeur ajoutée brute aux prix du marché
:	:	:	:	:		Plantations nouvelles
:	:	:	:	:		Bétail
:	:	:	:	:		Bâtiments agricoles
:	:	:	:	:		Autres ouvrages à l'exception de l'amélioration des terres
:	:	:	:	:		Amélioration des terres
:	:	:	:	:		Matériel de transport
:	:	:	:	:		Machines et autres équipements
:	:	:	:	:		Acquisitions nettes de biens existants reproductibles de capital fixe
:	:	:	:	:		Autres
:	:	:	:	:		Ajustement
:	:	:	:	:	:	Formation brute de capital fixe (y compris TVA déductible)

A.4 Produktion, Einkommensentstehung und Anlageinvestitionen
Production, origin of income and fixed capital formation

A.4.7 UNITED KINGDOM (1)

	1967/68	1968/69	1969/70	1970/71	1971/72	1972/73
	in Preisen und Wechselkursen von 1970 (2)			aux prix et taux de change de 1970 (2)		
	Mio ERE					
Getreide ohne Reis	590	505	515	526	547	576
Weizen	227	189	183	235	246	254
Roggen	1	0	0	0	1	1
Gerste	340	297	313	269	280	302
Hafer	22	18	19	22	19	20
Körnermais	0	0	0	0	0	0
Sonstiges	:	:	:	:	:	:
Rohreis	—	—	—	—	—	—
Hülsenfrüchte	:	:	:	:	:	:
Hackfrüchte	325	351	333	351	374	354
Kartoffeln	224	247	234	245	248	251
Zuckerrüben	101	104	99	106	126	103
Sonstige	:	:	:	:	:	:
Handelsgewächse	19	17	17	20	18	15
Ölsaaten	:	:	:	:	:	:
Textilpflanzen	—	—	—	—	—	—
Tabak	—	—	—	—	—	—
Hopfen	18	17	17	20	18	15
Sonstige (3)	1	—	—	—	—	—
Gemüse	389	378	414	433	436	437
Tomaten	46	46	51	53	53	53
Blumenkohl	26	35	34	34	35	38
Obst	106	143	162	172	169	142
Zitrusfrüchte	—	—	—	—	—	—
Weintrauben	:	:	:	:	:	:
Wein	:	:	:	:	:	:
Tafeloliven	—	—	—	—	—	—
Olivenöl	—	—	—	—	—	—
Baumschulerzeugnisse	131	137	141	139	139	147
Korb- und Flechtmaterialien	—	—	—	—	—	—
Sonstige (4)	49	46	50	44	43	46
Sämereien	14	10	14	13	14	15
Pflanzliche Endproduktion	1 609	1 575	1 631	1 685	1 726	1 718
Tiere	1 820	1 839	1 906	1 992	2 059	2 099
Rinder ohne Kälber	803	791	811	850	878	893
Kälber	12	10	10	10	6	5
Schweine	514	540	569	608	610	609
Einhüfer	5	4	4	5	5	5
Schafe und Ziegen	213	193	185	195	203	213
Geflügel	265	294	320	317	351	369
Sonstige	7	8	6	6	6	6
Berichtigung	—	—	—	—	—	—
Tierische Erzeugnisse	1 624	1 631	1 660	1 685	1 709	1 749
Milch	1 137	1 137	1 158	1 180	1 205	1 266
Eier	458	470	477	482	478	460
Wolle	24	20	18	19	19	19
Sonstige	5	4	6	5	6	4
Tierische Endproduktion	3 443	3 470	3 566	3 677	3 768	3 848
Lohnarbeiten auf der landwirtschaftlichen Erzeugerstufe	:	:	:	:	:	:
Berichtigung	—	—	—	—	—	—
Endproduktion der Landwirtschaft	5 053	5 045	5 197	5 362	5 494	5 567

(1) 1967/68 – 1972/73: Wirtschaftsjahre (z. B. 1967/68: 1.6.1967 – 31.5.1968); ab 1973: Kalenderjahre / 1967/68 – 1972/73: crop years (e. g. 1967/68: 1.6.1967 – 31.5.1968); from 1973: calendar years.

(2) 1967/68 – 1972/73: In durchschnittlichen Preisen der Wirtschaftsjahre 1968/69 – 1971/72 / 1967/68 – 1972/73: at average prices of the crop years 1968/69 – 1971/72.

(3) 1967/68: Sentsamen; 1973–1977: Sentsamen, Futterrüben und einsilierte Erzeugnisse / 1967/68: mustard seeds; 1973–1977: mustard seeds, fodder roots and silage.

(4) 1967/68: einschl. Raps; 1968/69 – 1972/73: einschl. Sentsamen, Raps und Futterbohnen / 1967/68: incl. oilseed rape; 1968/69 – 1972/73: incl. mustard seeds, oilseed rape and beans for stockfeed.

A.4 Production, formation de revenu et formation de capital fixe
Produzione, formazione del reddito e investimenti fissi

A.4.7 UNITED KINGDOM (1)

I 1973	1974	1975	1976 prov.	1977 prov.	M (1975-1977)	
in Preisen und Wechselkursen von 1975					aux prix et taux de change de 1975	
Mio UCE						
157	1 172	983	1 028	1 252		Céréales sans riz
466	552	430	436	477		Blé
1	1	1	1	1		Seigle
555	594	536	473	739		Orge
27	25	16	25	35		Avoine
0	0	0	0	0		Mais-grain
:	:	:	:	:		Autres
—	—	—	—	—		Paddy
30	38	38	26	30		Légumes secs
865	780	655	591	774		Plantes sarclées
632	636	503	433	557		Pommes de terre
233	144	152	58	217		Betteraves sucrières
:	:	:	:	:		Autres
44	41	29	6	112		Plantes industrielles
7	12	4	25	32		Plantes oléagineuses herbacées
—	—	—	—	—		Plantes textiles
—	—	—	—	—		Tabac
20	19	16	15	14		Houblon
17	9	- 2	- 35	66		Autres (3)
683	689	651	580	682		Légumes frais
47	51	65	68	66		Tomates
61	64	53	44	56		Choux-fleurs
225	214	179	184	151		Fruits
—	—	—	—	—		Agrumes
:	:	:	:	:		Raisins
:	:	:	:	:		Vin
—	—	—	—	—		Olives de table
—	—	—	—	—		Huile d'olive
186	183	174	190	182		Plants de pépinières
—	—	—	—	—		Matières à tresser
58	32	59	52	171		Autres (4)
25	24	24	23	22		Semences
3 140	3 150	2 766	2 613	3 353	2 911	Production végétale finale
3 331	3 227	3 010	3 126	3 093		Animaux
1 350	1 358	1 281	1 289	1 247		Bovins sans veaux
5	10	16	13	17		Veaux
1 078	1 007	879	948	956		Porcs
4	4	4	4	4		Équidés
319	316	309	322	293		Ovins et caprins
571	523	512	554	566		Volailles
9	9	9	10	10		Autres
—	—	—	—	—		Ajustement
2 555	2 491	2 474	2 565	2 680		Produits animaux
1 952	1 901	1 902	1 969	2 080		Lait
564	549	530	555	559		Œufs
33	34	34	33	32		Laine
7	8	9	8	9		Autres
5 887	5 719	5 484	5 691	5 773	5 649	Production animale finale
:	:	:	:	:		Travaux agricoles à façon
—	—	—	—	—		Ajustement
9 027	8 869	8 251	8 271	9 126	8 549	Production finale de l'agriculture

(1) 1967/68 - 1972/73: années campagne (p. ex. 1967/68: 1.6.1967 - 31.5.1968); à partir de 1973: années civiles / 1967/68 - 1972/73: annata agraria (p. es. 1967/68: 1.6.1967 - 31.5.1968); dal 1973: anno civile.

(2) 1967/68 - 1972/73: aux prix moyens des années campagne 1968/69 - 1971/72 / 1967/68 - 1972/73: ai prezzi medi delle annate agrarie 1968/69 - 1971/72.

(3) 1967/68: graines de moutarde; 1973-1977: graines de moutarde, navets fourrages et produits ensilés / 1967/68: semi di senape; 1973-1977: semi di senape, rape da foraggio e prodotti insilati.

(4) 1967/68: y compris graines de colza; 1968/69 - 1972/73: y compris graines de moutarde, de colza et féveroles / 1967/68: compresi semi di senape; 1968/69 - 1972/73: compresi semi di senape, di colza e fave da foraggio.

A.4 Produktion, Einkommensentstehung und Anlageinvestitionen
 Production, origin of income and fixed capital formation

A.4.7 UNITED KINGDOM ⁽¹⁾ (Fortsetzung/Continued)

	1967/68	1968/69	1969/70	1970/71	1971/72	1972/73
	in Preisen und Wechselkursen von 1970 ⁽²⁾			aux prix et taux de change de 1970 ⁽²⁾		
	Mio ERE					
Endproduktion der Landwirtschaft	5 053	5 045	5 197	5 362	5 494	5 567
Saat- und Pflanzgut ⁽³⁾	132	119	135	133	130	136
Futtermittel ⁽³⁾	1 345	1 359	1 377	1 405	1 367	1 422
Dünge- und Bodenverbesserungsmittel ⁽³⁾	365	377	358	409	482	318
Pflanzenschutz- und Schädlingsbekämpfungsmittel ⁽³⁾	44	40	37	39	39	42
Pharmazeutische Produkte ⁽³⁾	37	59	60	63	67	69
Energie ⁽³⁾	207	206	207	212	219	235
Vieh ⁽³⁾	24	46	61	58	77	46
Material und Geräte; Unterhaltung und Reparatur ⁽³⁾	467	478	485	475	472	451
Dienstleistungen ⁽³⁾	98	61	61	62	63	65
Sonstige ⁽³⁾	143	179	192	201	197	189
Berichtigung ⁽⁴⁾	- 4	- 8	15	- 13	- 77	86
Vorleistungen insgesamt	2 857	2 916	2 987	3 044	3 036	3 059
Bruttowertschöpfung zu Marktpreisen	2 195	2 129	2 211	2 317	2 457	2 508
Neuanpflanzungen	:	:	:	:	:	:
Vieh	:	:	:	:	:	:
Wirtschaftsgebäude	:	:	:	:	:	:
Sonstige Bauten mit Ausnahme der Bodenverbesserungen	:	:	:	:	:	:
Bodenverbesserungen	:	:	:	:	:	:
Fahrzeuge	:	:	:	:	:	:
Maschinen und andere Ausrüstungsgüter	:	:	:	:	:	:
Nettoerwerb von reproduzierbaren vorhandenen Anlagegütern	:	:	:	:	:	:
Sonstige	:	:	:	:	:	:
Berichtigung	:	:	:	:	:	:
Bruttoanlageinvestitionen (einschl. abzugsfähiger MwSt.)	:	:	:	:	:	:

(1) 1967/68 – 1972/73: Wirtschaftsjahre (z. B. 1967/68: 1.6.1967 – 31.5.1968); ab 1973: Kalenderjahre / 1967/68 – 1972/73: crop years (e. g. 1967/68: 1.6.1967 – 31.5.1968); from 1973: calendar years.

(2) 1967/68 – 1972/73: In durchschnittlichen Preisen der Wirtschaftsjahre 1968/69 – 1971/72 / 1967/68 – 1972/73: at average prices of the crop years 1968/69 – 1971/72.

(3) Ausgaben / Expenses.

(4) Anfangs- minus Endbestände / Opening stocks minus closing stocks.

A.4 Production, formation de revenu et formation de capital fixe
Produzione, formazione del reddito e investimenti fissi

A.4.7 UNITED KINGDOM (1) (suite/segue)

I 1973	1974	1975	1976 prov.	1977 prov.	M (1975-1977)	
in Preisen und Wechselkursen von 1975					aux prix et taux de change de 1975	
Mio UCE						
9 027	8 869	8 251	8 271	9 126	8 549	Production finale de l'agriculture
239	233	241	228	232		Semences et plants (3)
2 208	2 058	2 098	2 230	2 215		Aliments des animaux (3)
683	679	613	679	712		Engrais et amendements (3)
105	107	110	111	109		Produits de protection de cultures (3)
49	51	51	51	51		Produits pharmaceutiques (3)
400	349	352	343	349		Énergie (3)
46	68	84	47	43		Bétail (3)
758	744	726	728	726		Petit matériel; entretien et réparation (3)
207	213	209	207	207		Services (3)
258	250	237	239	245		Autres (3)
- 23	- 28	19	- 25	12		Ajustement (4)
4 931	4 724	4 741	4 839	4 908	4 829	Consommation intermédiaire totale
4 096	4 144	3 510	3 432	4 218	3 720	Valeur ajoutée brute aux prix du marché
:	:	:	:	:		Plantations nouvelles
:	:	:	:	:		Bétail
:	:	:	:	:		Bâtiments agricoles
:	:	:	:	:		Autres ouvrages à l'exception de l'amélioration des terres
:	:	:	:	:		Amélioration des terres
:	:	:	:	:		Matériel de transport
:	:	:	:	:		Machines et autres équipements
:	:	:	:	:		Acquisitions nettes de biens existants reproductibles de capital fixe
:	:	:	:	:		Autres
:	:	:	:	:		Ajustement
:	:	:	:	:		Formation brute de capital fixe (y compris TVA déductible)

1) 1967/68 - 1972/73: années campagne (p. ex. 1967/68: 1.6.1967 - 31.5.1968); à partir de 1973: années civiles / 1967/68 - 1972/73: annata agraria (p. es. 1967/68: 1.6.1967 - 31.5.1968); dal 1973: anno civile.

2) 1967/68 - 1972/73: aux prix moyens des années campagne 1968/69 - 1971/72 / 1967/68 - 1972/73: ai prezzi medi delle annate agrarie 1968/69 - 1971/72.

3) Dépenses / Spese.

4) Stocks de début moins stocks finals / Scorte iniziali meno scorte finali.

A.4 Produktion, Einkommensentstehung und Anlageinvestitionen
Production, origin of income and fixed capital formation

A.4.8 IRELAND

	1967	1968	1969	1970	1971	1972
	in Preisen und Wechselkursen von 1970			aux prix et taux de change de 1970		
	Mio ERE					
Getreide ohne Reis	49	63	64	65	72	63
Weizen	19	29	27	27	27	18
Roggen	—	—	—	—	—	—
Gerste	27	31	34	35	43	44
Hafer	2	2	3	3	2	2
Körnermais	—	—	—	—	—	—
Sonstiges	—	—	—	—	—	—
Rohreis	—	—	—	—	—	—
Hülsenfrüchte	0	0	0	0	0	0
Hackfrüchte	46	49	47	45	49	46
Kartoffeln	27	28	28	26	25	25
Zuckerrüben	19	21	19	19	23	22
Sonstige	—	—	—	—	—	—
Handelsgewächse	0	0	0	0	0	0
Ölsaaten	—	—	—	—	—	—
Textilpflanzen	0	0	0	0	0	0
Tabak	—	—	—	—	—	—
Hopfen	:	:	:	:	:	:
Sonstige	:	:	:	:	:	:
Gemüse	18	22	22	26	27	28
Tomaten	6	8	8	10	11	12
Blumenkohl	0	0	0	0	1	1
Obst	2	3	3	4	4	3
Zitrusfrüchte	—	—	—	—	—	—
Weintrauben	—	—	—	—	—	—
Wein	—	—	—	—	—	—
Tafeloliven	—	—	—	—	—	—
Olivenöl	—	—	—	—	—	—
Baumschulerzeugnisse	—	—	—	—	—	—
Korb- und Flechtmaterialien	—	—	—	—	—	—
Sonstige (¹)	14	15	14	13	13	13
Sämereien	1	1	0	0	0	0
Pflanzliche Endproduktion	130	152	150	154	165	155
Tiere	408	418	420	441	475	517
Rinder ohne Kälber	267	266	261	281	296	336
Kälber	2	1	1	1	0	0
Schweine	74	86	97	99	103	105
Einhufer	15	11	8	8	13	15
Schafe und Ziegen	33	35	33	31	37	42
Geflügel	17	19	21	21	25	26
Sonstige	—	—	—	—	—	—
Berichtigung	—	—	—	—	—	—
Tierische Erzeugnisse	206	216	218	215	222	233
Milch	177	189	190	188	195	207
Eier	23	23	22	22	22	21
Wolle	4	4	4	4	4	4
Sonstige	1	1	1	1	1	1
Tierische Endproduktion	614	635	637	656	697	750
Lohnarbeiten auf der landwirtschaftlichen Erzeugerstufe	:	:	:	:	:	:
Berichtigung	—	—	—	—	—	—
Endproduktion der Landwirtschaft	744	787	787	811	862	905

(¹) Einschl. Bauertorf und aus Bauernwäldern stammendes Holz / Incl. farmers' turf and timber.

A.4 Production, formation de revenu et formation de capital fixe
Produzione, formazione del reddito e investimenti fissi

A.4.8 IRELAND

1973	1974	I 1975	1976	1977 prov.	M (1975-1977)	
in Preisen und Wechselkursen von 1970	aux prix et taux de change de 1970	in Preisen und Wechselkursen von 1975		aux prix et taux de change de 1975		
		Mio UCE				
52	58	97	93	144		Céréales sans riz
13	15	23	24	29		Blé
-	-	-	-	-		Seigle
36	41	72	66	113		Orge
2	1	2	3	2		Avoine
-	-	-	-	-		Mais-grain
-	-	-	-	-		Autres
0	0	0	0	0		Paddy
50	42	86	79	82		Légumes secs
24	24	42	37	41		Plantes sarclées
26	18	44	42	41		Pommes de terre
-	-	-	-	-		Betteraves sucrières
0	0	0	0	0		Autres
-	-	-	-	-		Plantes industrielles
0	0	0	0	0		Plantes oléagineuses herbacées
-	-	-	-	-		Plantes textiles
1	1	0	0	0		Tabac
:	:	:	:	:		Houblon
29	30	46	48	52		Autres
12	12	15	15	16		Légumes frais
1	1	1	2	3		Tomates
3	3	6	5	6		Choux-fleurs
-	-	-	-	-		Fruits
-	-	-	-	-		Agrumes
-	-	-	-	-		Raisins
-	-	-	-	-		Vin
-	-	-	-	-		Olives de table
-	-	-	-	-		Huile d'olive
-	-	-	-	-		Plants de pépinières
-	-	-	-	-		Matières à tresser
11	11	19	20	19		Autres (1)
0	0	0	0	0		Semences
145	144	255	245	304	268	Production végétale finale
511	525	830	738	785		Animaux
327	370	609	492	538		Bovins sans veaux
0	1	7	6	5		Veaux
98	82	120	144	152		Porcs
19	14	13	12	12		Équidés
36	34	49	43	38		Ovins et caprins
30	24	32	41	40		Volailles
-	-	-	-	-		Autres
-	-	-	-	-		Ajustement
246	238	454	488	525		Produits animaux
220	212	421	455	493		Lait
21	20	27	27	26		Œufs
4	4	5	5	5		Laine
1	1	1	1	1		Autres
757	763	1 284	1 226	1 310	1 273	Production animale finale
:	:	:	:	:		Travaux agricoles à façon
-	-	-	-	-		Ajustement
902	906	1 539	1 471	1 614	1 541	Production finale de l'agriculture

(1) Y compris tourbe et bois provenant des propriétés des exploitants agricoles / Compresi torba et legnami delle aziende.

A.4 Produktion, Einkommensentstehung und Anlageinvestitionen
 Production, origin of income and fixed capital formation

A.4.8 IRELAND (Fortsetzung/Continued)

	1967	1968	1969	1970	1971	1972
	in Preisen und Wechselkursen von 1970			aux prix et taux de change de 1970		
	Mio ERE					
Endproduktion der Landwirtschaft	744	787	787	811	862	905
Saat- und Pflanzgut	10	11	11	11	11	11
Futtermittel	98	108	117	126	135	137
Dünge- und Bodenverbesserungsmittel	42	47	51	54	61	60
Pflanzenschutz- und Schädlingsbekämpfungsmittel	:	:	:	:	:	:
Pharmazeutische Produkte	:	:	:	:	:	:
Energie	18	18	19	20	21	22
Vieh	2	3	2	3	2	5
Material und Geräte; Unterhaltung und Reparatur	10	11	12	12	13	13
Dienstleistungen	14	14	14	14	15	15
Sonstige	31	31	33	35	36	38
Berichtigung	—	—	—	—	—	—
Vorleistungen insgesamt	225	242	258	274	294	301
Bruttowertschöpfung zu Marktpreisen	519	544	529	537	568	603
Neuanpflanzungen	:	:	:	0	0	0
Vieh	— 8	8	2	17	14	45
Wirtschaftsgebäude	25	26	26	23	33	32
Sonstige Bauten mit Ausnahme der Bodenverbesserungen	:	:	:	:	:	:
Bodenverbesserungen	17	17	16	14	14	11
Fahrzeuge	12	15	17	19	17	20
Maschinen und andere Ausrüstungsgüter	25	37	43	41	34	43
Nettoerwerb von reproduzierbaren vorhandenen Anlagegütern	:	:	:	:	:	:
Sonstige	5	5	6	4	3	5
Berichtigung	—	—	—	—	—	—
Bruttoanlageinvestitionen (einschl. abzugsfähiger MwSt.)	76	108	110	119	115	157

A.4 Production, formation de revenu et formation de capital fixe
 Produzione, formazione del reddito e investimenti fissi

A.4.8 IRELAND (suite/segue)

1973	1974	I 1975	1976	1977 prov.	M (1975-1977)	
in Preisen und Wechselkursen von 1970	aux prix et taux de change de 1970	in Preisen und Wechselkursen von 1975			aux prix et taux de change de 1975	
		Mio UCE				
902	906	1 539	1 471	1 614	1 541	Production finale de l'agriculture
11	11	17	17	20		Semences et plants
147	126	216	244	263		Aliments des animaux
77	73	123	148	161		Engrais et amendements
:	:	:	:	:		Produits de protection de cultures
:	:	:	:	:		Produits pharmaceutiques
24	23	43	54	67		Énergie
5	4	5	4	7		Bétail
14	14	25	27	28		Petit matériel; entretien et réparation
15	16	26	23	24		Services
41	43	69	71	77		Autres
-	-	-	-	-		Ajustement
333	311	525	589	648	587	Consommation intermédiaire totale
568	596	1 014	883	966	954	Valeur ajoutée brute aux prix du marché
0	0	0	0	:		Plantations nouvelles
40	14	- 42	7	:		Bétail
28	17	46	71	:		Bâtiments agricoles
:	:	:	:	:		Autres ouvrages à l'exception de l'amélioration des terres
10	9	15	16	:		Amélioration des terres
26	23	27	34	:		Matériel de transport
43	37	66	85	:		Machines et autres équipements
:	:	:	:	:		Acquisitions nettes de biens existants reproductibles de capital fixe
17	16	15	17	:		Autres
-	-	-	-	:		Ajustement
164	89	127	229	:	:	Formation brute de capital fixe (y compris TVA déductible)

A.4 Produktion, Einkommensentstehung und Anlageinvestitionen
 Production, origin of income and fixed capital formation

A.4.9 DANMARK

	1967	1968	1969	1970	1971	1972
	in Preisen und Wechselkursen von 1970					
	Mio ERE					
Getreide ohne Reis	173	224	187	155	226	208
Weizen	28	33	30	38	44	45
Roggen	7	9	9	8	11	11
Gerste	110	154	127	93	149	133
Hafer	28	28	20	15	23	20
Körnermais	—	—	—	—	—	—
Sonstiges	—	—	—	—	—	—
Rohreis	—	—	—	—	—	—
Hülsenfrüchte	0	1	2	3	3	1
Hackfrüchte	57	60	51	52	53	57
Kartoffeln	15	16	14	16	14	16
Zuckerrüben	42	44	38	36	39	41
Sonstige	:	:	:	0	0	0
Handelsgewächse	6	5	4	5	10	9
Ölsaaten	6	5	4	5	10	8
Textilpflanzen	—	—	—	—	—	—
Tabak	—	—	—	—	—	—
Hopfen	—	—	—	—	—	—
Sonstige	0	0	0	0	0	0
Gemüse	40	40	39	43	41	40
Tomaten	9	10	10	9	9	9
Blumenkohl	3	3	3	3	3	3
Obst	20	22	20	20	18	17
Zitrusfrüchte	—	—	—	—	—	—
Weintrauben	—	—	—	—	—	—
Wein	—	—	—	—	—	—
Tafeloliven	—	—	—	—	—	—
Olivenöl	—	—	—	—	—	—
Baumschulerzeugnisse	:	:	:	:	:	:
Korb- und Flechtmaterialien	—	—	—	—	—	—
Sonstige	112	99	101	91	108	105
Sämereien	38	30	30	19	35	33
Pflanzliche Endproduktion	407	451	406	369	458	438
Tiere	981	962	960	956	984	983
Rinder ohne Kälber	174	164	155	136	138	132
Kälber	91	94	95	92	93	91
Schweine	648	630	629	643	672	677
Einhufer	2	1	3	2	2	3
Schafe und Ziegen	1	2	1	1	1	1
Geflügel	32	35	36	41	42	45
Sonstige	32	35	41	40	36	34
Berichtigung	—	—	—	—	—	—
Tierische Erzeugnisse	508	500	479	448	435	455
Milch	463	456	433	403	397	418
Eier	44	43	45	43	37	36
Wolle	0	0	0	0	0	0
Sonstige	1	1	1	1	1	1
Tierische Endproduktion	1 489	1 462	1 439	1 403	1 419	1 438
Lohnarbeiten auf der landwirtschaftlichen Erzeugerstufe	:	:	:	:	:	:
Berichtigung	—	—	—	—	—	—
Endproduktion der Landwirtschaft	1 897	1 914	1 845	1 773	1 876	1 876

1973	1974	1975	1976	1977 prov.	M (1975-1977)	
aux prix et taux de change de 1970						
Mio UCE						
188	296	192	204	307		Céréales sans riz
41	47	45	41	44		Blé
11	13	11	15	24		Seigle
125	213	127	141	231		Orge
12	23	8	7	8		Avoine
-	-	-	-	-		Maïs-grain
-	-	-	-	-		Autres
-	-	-	-	-		Paddy
0	1	1	0	0		Légumes secs
64	71	71	66	83		Plantes sarclées
15	17	13	11	13		Pommes de terre
49	54	58	55	69		Betteraves sucrières
0	0	:	:	:		Autres
17	22	22	10	8		Plantes industrielles
16	21	21	9	8		Plantes oléagineuses herbacées
-	-	-	-	-		Plantes textiles
-	-	-	-	-		Tabac
-	-	-	-	-		Houblon
0	0	0	0	0		Autres
38	38	36	37	48		Légumes frais
10	9	10	10	10		Tomates
2	2	2	2	2		Choux-fleurs
18	18	18	18	20		Fruits
-	-	-	-	-		Agrumes
-	-	-	-	-		Raisins
-	-	-	-	-		Vin
-	-	-	-	-		Olives de table
-	-	-	-	-		Huile d'olive
:	:	:	:	:		Plants de pépinières
-	-	-	-	-		Matières à tresser
100	100	103	95	97		Autres
29	31	32	20	23		Semences
424	546	443	430	562	478	Production végétale finale
1 016	1 030	972	976	1 011		Animaux
137	277	260	266	268		Bovins sans veaux
107	23	- 3	3	6		Veaux
684	641	630	617	643		Porcs
3	3	3	3	3		Équidés
1	0	1	0	0		Ovins et caprins
47	49	47	50	53		Volailles
37	36	35	36	37		Autres
-	-	-	-	-		Ajustement
464	472	483	492	499		Produits animaux
427	435	444	456	464		Lait
36	36	37	35	33		Œufs
0	0	0	0	0		Laine
1	1	2	1	1		Autres
1 480	1 502	1 455	1 469	1 510	1 478	Production animale finale
:	:	:	:	:		Travaux agricoles à façon
-	-	-	-	-		Ajustement
1 903	2 048	1 898	1 898	2 073	1 956	Production finale de l'agriculture

A.4 Produktion, Einkommensentstehung und Anlageinvestitionen
 Production, origin of income and fixed capital formation

A.4.9 DANMARK (Fortsetzung/Continued)

	1967	1968	1969	1970	1971	1972
	in Preisen und Wechselkursen von 1970					
	Mio ERE					
Endproduktion der Landwirtschaft	1 897	1 914	1 845	1 773	1 876	1 876
Saat- und Pflanzgut	34	35	35	36	35	36
Futtermittel	420	400	388	431	438	446
Dünge- und Bodenverbesserungsmittel	97	94	97	101	102	106
Pflanzenschutz- und Schädlingsbekämpfungsmittel	:	:	:	:	:	:
Pharmazeutische Produkte	:	:	:	:	:	:
Energie	47	48	48	48	47	47
Vieh	—	—	—	—	—	—
Material und Geräte; Unterhaltung und Reparatur	116	113	112	110	107	104
Dienstleistungen	:	:	:	:	:	:
Sonstige (1)	133	134	129	131	131	131
Berichtigung	—	—	—	—	—	—
Vorleistungen insgesamt	849	824	810	857	860	870
Bruttowertschöpfung zu Marktpreisen	1 048	1 089	1 035	916	1 016	1 006
Neuanpflanzungen	:	:	:	:	:	:
Vieh	- 10	- 16	- 17	- 16	- 9	12
Wirtschaftsgebäude	75	56	50	62	69	81
Sonstige Bauten mit Ausnahme der						
Bodenverbesserungen	:	:	:	:	:	:
Bodenverbesserungen	9	8	8	8	7	7
Fahrzeuge	} 107	92	100	102	104	130
Maschinen und andere Ausrüstungsgüter						
Nettoerwerb von reproduzierbaren vorhandenen						
Anlagegütern	:	:	:	:	:	:
Sonstige	:	:	:	:	:	:
Berichtigung	—	—	—	—	—	—
Bruttoanlageinvestitionen (einschl. abzugsfähiger MwSt.) (2)	182	140	141	156	172	231

(1) Einschl. Ausgaben der Pelztier- und Bienenzucht / Incl. expenses for breeding of pelt animals and beekeeping.

(2) Außer Anlageinvestitionen des Gartenbaus, der Pelztierzucht und von Maschinenringen / Excl. fixed capital formation of horticulture, breeding of pelt animals and machinery tools.

A.4 Production, formation de revenu et formation de capital fixe
Produzione, formazione del reddito e investimenti fissi

A.4.9 DANMARK (suite/segue)

1973	1974	1975	1976	1977 prov.	M (1975-1977)	
aux prix et taux de change de 1970						
Mio UCE						
1 903	2 048	1 898	1 898	2 073	1 956	Production finale de l'agriculture
35	34	33	35	40		Semences et plants
484	438	448	530	550		Aliments des animaux
115	127	108	117	118		Engrais et amendements
:	:	:	:	:		Produits de protection de cultures
:	:	:	:	:		Produits pharmaceutiques
42	45	48	47	42		Énergie
-	-	-	-	-		Bétail
103	99	102	104	103		Petit matériel; entretien et réparation
:	:	:	:	:		Services
133	143	156	165	159		Autres (1)
-	-	-	-	-		Ajustement
912	887	895	997	1 013	968	Consommation intermédiaire totale
991	1 160	1 003	901	1 060	988	Valeur ajoutée brute aux prix du marché
:	:	:	:	:		Plantations nouvelles
13	8	- 7	- 4	- 4		Bétail
112	123	116	132	153		Bâtiments agricoles
:	:	:	:	:		Autres ouvrages à l'exception de l'amélioration des terres
7	6	6	10	11		Amélioration des terres
160	149	148	155	155		Matériel de transport
:	:	:	:	:		Machines et autres équipements
:	:	:	:	:		Acquisitions nettes de biens existants reproductibles de capital fixe
-	-	-	-	-		Autres
						Ajustement
292	286	264	293	315	291	Formation brute de capital fixe (y compris TVA déductible) (2)

(1) Y compris dépenses pour l'élevage des animaux à fourrure et de l'apiculture / Comprese spese per l'allevamento degli animali da pelliccia e dell'apicoltura.

(2) A l'exclusion de la formation de capital fixe de l'horticulture, de l'élevage des animaux à fourrures et des pools d'utilisation de matériel agricole / Esclusi gli investimenti fissi dell'orticoltura, dell'allevamento di animali da pelliccia e dei pools d'utilizzazione di materiale agricolo.

A.5 Produktion, Einkommensentstehung und Anlageinvestitionen
Production, origin of income and fixed capital formation

A.5.1 BR DEUTSCHLAND

	1967	1968	1969	1970	1971	1972
	in jeweiligen Preisen					
	Mio DM					
Getreide ohne Reis	3 121	3 112	2 800	2 421	3 655	3 281
Weizen	1 462	1 523	1 423	1 327	1 778	1 548
Roggen (1)	544	520	392	399	508	468
Gerste	849	814	807	659	990	1 061
Hafer (2)	266	234	146	- 8	263	136
Körnermais	:	21	32	44	116	68
Sonstiges	:	:	:	:	:	:
Rohreis	-	-	-	-	-	-
Hülsenfrüchte	4	3	3	4	3	3
Hackfrüchte	2 149	1 616	1 769	2 171	1 902	2 251
Kartoffeln	1 122	712	789	1 250	882	1 196
Zuckerrüben	1 024	901	977	919	1 017	1 052
Sonstige	3	3	3	2	3	3
Handelsgewächse	273	325	339	433	408	455
Ölsaaten	64	129	119	149	161	156
Textilpflanzen	:	:	:	:	:	:
Tabak	39	44	49	72	68	79
Hopfen	170	152	171	212	179	220
Sonstige	:	:	:	:	:	:
Gemüse	864	941	890	863	903	909
Tomaten	:	:	:	:	:	:
Blumenkohl	:	:	:	:	:	:
Obst	1 536	1 503	1 351	1 504	1 624	1 791
Zitrusfrüchte	-	-	-	-	-	-
Weintrauben	:	:	:	:	:	:
Wein (3)	653	863	1 092	1 041	1 354	1 321
Tafeloliven	-	-	-	-	-	-
Olivenöl	-	-	-	-	-	-
Baumschulerzeugnisse	257	267	273	279	315	360
Korb- und Flechtmaterialien	:	:	:	:	:	:
Sonstige	1 671	1 726	1 820	1 971	2 142	2 302
Sämereien	139	139	140	141	144	147
Pflanzliche Endproduktion	10 528	10 356	10 337	10 687	12 306	12 673
Tiere	13 045	13 785	15 391	15 490	15 154	17 219
Rinder ohne Kälber	4 575	5 112	5 400	5 432	5 601	6 713
Kälber	690	711	754	709	707	840
Schweine	7 115	7 333	8 537	8 646	8 132	8 883
Einhufer	57	49	50	57	62	76
Schafe und Ziegen	59	62	65	60	62	85
Geflügel	549	518	585	578	566	612
Sonstige	:	:	:	8	24	10
Berichtigung	-	-	-	-	-	-
Tierische Erzeugnisse	9 505	10 139	10 560	10 266	10 893	11 790
Milch	7 130	7 736	8 125	7 944	8 321	9 107
Eier	2 287	2 329	2 366	2 226	2 476	2 587
Wolle	8	8	9	6	7	12
Sonstige	80	66	60	90	89	84
Tierische Endproduktion	22 550	23 924	25 951	25 756	26 047	29 009
Lohnarbeiten auf der landwirtschaftlichen Erzeugerstufe	201	206	275	316	373	422
Berichtigung	-	-	-	-	-	-
Endproduktion der Landwirtschaft	33 279	34 486	36 563	36 759	38 726	42 104

(1) Einschl. Wintermenggetreide / Incl. meslin.

(2) Einschl. Sommermenggetreide / Incl. summer meslin.

(3) Weinmost; einschl. Wertzuwachs Weinmost zu Wein in landwirtschaftlichen Betrieben / Grape must; incl. value added from transformation of grape must to wine on agricultural holdings.

A.5.1 BR DEUTSCHLAND

1973	1974	1975	1976	1977 prov.	M (1975-1977)	
aux prix courants						
Mio DM						
3 594	4 174	3 881	3 630	4 885		Céréales sans riz
1 816	2 007	1 891	2 038	2 099		Blé
368	497	407	541	707		Seigle (1)
1 177	1 259	1 274	1 140	1 591		Orge
167	313	212	- 176	345		Avoine (2)
66	98	97	87	143		Mâis-grain
:	:	:	:	:		Autres
-	-	-	-	-		Paddy
2	2	3	3	4		Légumes secs
2 249	2 515	2 461	4 225	3 010		Plantes sarclées
1 050	1 164	923	2 592	1 226		Pommes de terre
1 196	1 348	1 536	1 629	1 782		Betteraves sucrières
3	3	2	4	2		Autres
480	519	403	432	493		Plantes industrielles
142	214	112	174	229		Plantes oléagineuses herbacées
:	:	:	:	:		Plantes textiles
96	77	69	66	66		Tabac
242	228	222	192	198		Houblon
:	:	:	:	:		Autres
1 012	962	993	1 080	1 214		Légumes frais
:	:	:	:	:		Tomates
:	:	:	:	:		Choux-fleurs
2 032	1 896	1 990	2 108	2 127		Fruits
-	-	-	-	-		Agrumes
:	:	:	:	:		Raisins
1 606	655	1 555	1 963	2 190		Vin (3)
-	-	-	-	-		Olives de table
-	-	-	-	-		Huile d'olive
423	485	540	560	590		Plants de pépinières
:	:	:	:	:		Matières à tresser
2 488	2 688	2 810	3 050	3 285		Autres
155	170	190	200	220		Semences
13 886	13 896	14 636	17 051	17 798	16 495	Production végétale finale
20 120	18 219	20 726	22 329	22 830		Animaux
7 224	7 327	8 199	8 557	8 926		Bovins sans veaux
1 484	655	731	754	727		Veaux
10 530	9 409	10 913	12 016	12 090		Porcs
72	42	43	54	65		Équidés
96	89	120	104	107		Ovins et caprins
685	667	690	814	884		Volailles
29	30	30	30	31		Autres
-	-	-	-	-		Ajustement
12 191	12 589	13 998	15 204	15 660		Produits animaux
9 257	9 915	11 350	12 384	12 854		Lait
2 829	2 550	2 573	2 649	2 673		Œufs
14	15	10	14	12		Laine
91	109	65	157	121		Autres
32 311	30 808	34 724	37 533	38 490	36 916	Production animale finale
555	608	650	711	750		Travaux agricoles à façon
-	-	-	-	-		Ajustement
46 752	45 312	50 010	55 295	57 038	54 114	Production finale de l'agriculture

(1) Y compris méteil / Compreso frumento segalato.

(2) Y compris mélanges de céréales d'été / Compresi miscugli di cereali d'estate.

(3) Moût; y compris valeur ajoutée par la transformation de moût en vin dans les exploitations agricoles / Mosto; compreso il valore aggiunto con la trasformazione di mosto in vino nelle aziende agricole.

A.5 Produktion, Einkommensentstehung und Anlageinvestitionen
 Production, origin of income and fixed capital formation

A.5.1 BR DEUTSCHLAND (Fortsetzung/Continued)

	1967	1968	1969	1970	1971	1972
	in jeweiligen Preisen					
	Mio DM					
Endproduktion der Landwirtschaft	33 279	34 486	36 563	36 759	38 726	42 104
Saat- und Pflanzgut	180	203	212	301	352	357
Futtermittel	6 371	5 430	6 365	6 733	6 706	6 826
Dünge- und Bodenverbesserungsmittel	2 437	2 067	2 299	2 478	2 541	2 737
Pflanzenschutz- und Schädlingsbekämpfungsmittel	201	247	325	360	346	356
Pharmazeutische Produkte	:	:	:	:	:	:
Energie	1 708	1 873	1 923	1 992	2 195	2 323
Vieh	6	15	19	23	26	40
Material und Geräte; Unterhaltung und Reparatur	2 865	2 950	3 183	3 368	3 499	3 700
Dienstleistungen ⁽¹⁾ ⁽²⁾	1 721	1 745	1 796	1 894	2 035	2 161
Sonstige ⁽³⁾	339	346	373	401	426	459
Berichtigung	—	—	—	—	—	—
Vorleistungen insgesamt	15 828	14 876	16 495	17 550	18 126	18 959
Bruttowertschöpfung zu Marktpreisen	17 451	19 610	20 068	19 209	20 600	23 145
+ Subventionen	1 315	2 058	1 134	2 151	2 345	1 844
– Produktionssteuern	660	996	1 116	1 150	1 093	1 095
darunter: tatsächlich abgeführte MwSt.	—	:	:	:	:	:
Bruttowertschöpfung zu Faktorkosten	18 106	20 672	20 086	20 210	21 852	23 894
– Abschreibungen	3 710	3 600	3 800	4 220	4 610	4 900
Ausrüstungsgüter	3 070	2 980	3 130	3 420	3 720	3 940
Bauten	640	620	670	800	890	960
Nettowertschöpfung zu Faktorkosten	14 396	17 072	16 286	15 990	17 242	18 994
Einkommen aus unselbständiger Arbeit	2 045	1 980	1 891	1 876	1 969	1 928
Nettobetriebsüberschuß	12 351	15 092	14 395	14 114	15 273	17 066
Pachten und Halbpachten	640	753	665	665	681	790
Zinsen	1 418	1 510	1 690	1 912	1 988	2 027
Sonstige Einkommen	10 293	12 829	12 040	11 537	12 604	14 249
Neuanpflanzungen	33	37	35	33	33	32
Vieh	20	– 15	– 24	– 283	– 248	138
Wirtschaftsgebäude ⁽⁴⁾	1 410	1 390	1 290	1 210	1 100	970
Sonstige Bauten mit Ausnahme der						
Bodenverbesserungen	:	:	:	:	:	:
Bodenverbesserungen	:	:	:	:	:	:
Fahrzeuge	340	320	440	610	580	600
Maschinen und andere Ausrüstungsgüter	2 840	2 560	3 340	3 460	3 120	3 330
Nettoerwerb von reproduzierbaren vorhandenen						
Anlagegütern	:	:	:	:	:	:
Sonstige	:	:	:	:	:	:
Berichtigung ⁽⁵⁾	–	402	510	581	488	506
Bruttoanlageinvestitionen (einschl. abzugsfähiger MwSt.)	4 643	4 694	5 591	5 611	5 073	5 576
– Abschreibungen	3 710	3 600	3 800	4 220	4 610	4 900
Nettoanlageinvestitionen (einschl. abzugsfähiger MwSt.)	933	1 094	1 791	1 391	463	676
– Abzugsfähige MwSt. auf Anlagegüter	–	402	510	581	488	506
Nettoanlageinvestitionen (ausschl. abzugsfähiger MwSt.)	933	692	1 281	810	– 25	170

(1) Einschl. pharmazeutischer Produkte / Incl. pharmaceutical products.

(2) Einschl. Aufwendungen der Landwirtschaft für Lohnunternehmen / Incl. current expenditure of agriculture paid to agricultural contractors.

(3) Einschl. der für Lohnarbeiten auf der landwirtschaftlichen Erzeugerstufe verbrauchten Vorleistungselemente / Incl. items of intermediate consumption used for contractual work at agricultural producer level.

(4) Einschl. sonstiger Bauten und Bodenverbesserungen / Incl. other works and soil improvement.

(5) Nicht positionswise zugeordnete MwSt. / VAT not attributed to individual items.

A.5 Production, formation de revenu et formation de capital fixe
Produzione, formazione del reddito e investimenti fissi

A.5.1 BR DEUTSCHLAND (suite / segue)

1973	1974	1975	1976	1977 prov.	M (1975-1977)	
aux prix courants						
Mio DM						
46 752	45 312	50 010	55 295	57 038	54 114	Production finale de l'agriculture
389	391	542	647	698		Semences et plants
8 956	7 806	7 788	10 408	11 252		Aliments des animaux
2 865	3 633	3 799	3 928	4 156		Engrais et amendements
489	514	584	552	570		Produits de protection de cultures
:	:	:	:	:		Produits pharmaceutiques
2 703	3 193	3 395	3 702	3 748		Énergie
28	38	85	90	126		Bétail
3 961	4 199	4 510	4 830	5 065		Petit matériel; entretien et réparation
2 241	2 385	2 616	2 837	2 965		Services (1) (2)
528	568	605	660	717		Autres (3)
-	-	-	-	-		Ajustement
22 160	22 727	23 924	27 654	29 297	26 958	Consommation intermédiaire totale
24 592	22 585	26 086	27 641	27 741	27 156	Valeur ajoutée brute aux prix du marché
1 958	1 640	1 536	1 583	1 501		+ Subventions
1 215	1 218	1 340	1 470	1 640		- Impôts liés à la production
:	:	:	:	:		dont: TVA réellement versée
25 335	23 007	26 282	27 754	27 602	27 213	Valeur ajoutée brute au coût des facteurs
5 320	5 850	6 360	6 690	7 130		- Amortissements
4 270	4 720	5 200	5 470	5 820		Biens d'équipement
1 050	1 130	1 160	1 220	1 310		Bâtiments d'ouvrages
20 015	17 157	19 922	21 064	20 472	20 486	Valeur ajoutée nette au coût des facteurs
1 946	2 020	2 032	2 094	2 170		Rémunération des salariés
18 069	15 137	17 890	18 970	18 302		Excédent net d'exploitation
820	840	860	870	880		Fermages et métayages
2 258	2 450	2 500	2 450	2 500		Intérêts
14 991	11 847	14 530	15 650	14 922		Autres revenus
34	33	34	35	35		Plantations nouvelles
567	- 99	11	- 32	141		Bétail
1 040	1 250	1 360	1 510	1 680		Bâtiments agricoles (4)
:	:	:	:	:		Autres ouvrages à l'exception de l'amélioration
:	:	:	:	:		des terres
680	470	600	730	810		Amélioration des terres
4 330	4 330	4 810	5 530	6 420		Matériel de transport
:	:	:	:	:		Machines et autres équipements
:	:	:	:	:		Acquisitions nettes de biens existants reproductibles
630	623	745	855	989		de capital fixe
						Autres
						Ajustement (5)
7 281	6 607	7 560	8 628	10 075	8 754	Formation brute de capital fixe
5 320	5 850	6 360	6 690	7 130		(y compris TVA déductible)
						- Amortissements
1 961	757	1 200	1 938	2 945	2 028	Formation nette de capital fixe
630	623	745	855	989		(y compris TVA déductible)
						- TVA déductible sur biens de capital fixe
1 331	134	455	1 083	1 956	1 165	Formation nette de capital fixe
						(sans TVA déductible)

(1) Y compris produits pharmaceutiques / Compresi prodotti farmaceutici.

(2) Y compris dépenses courantes de l'agriculture pour entreprises de travaux agricoles à façon / Comprese spese correnti dell'agricoltura per lavori a cottimo effettuati da imprese.

(3) Y compris les divers éléments de consommation intermédiaire utilisés pour travaux agricoles à façon / Compresi i diversi elementi dei consumi intermedi utilizzati per lavori agricoli a cottimo.

(4) Y compris autres ouvrages et amélioration des terres / Comprese altre opere e bonifiche delle terre.

(5) TVA non imputée par poste / IVA non imputata per voci.

A.5 Produktion, Einkommensentstehung und Anlageinvestitionen
Production, origin of income and fixed capital formation

A.5.2 FRANCE

	1967	1968	1969	1970	1971	1972
	in jeweiligen Preisen					
	Mio FF					
Getreide ohne Reis	8 654	9 386	9 366	9 906	12 365	14 577
Weizen	5 048	5 433	5 090	4 972	6 394	7 987
Roggen (1)	30	33	31	29	44	55
Gerste	2 118	2 029	2 091	1 882	2 375	2 994
Hafer (2)	179	195	189	188	272	258
Körnermais	1 232	1 634	1 899	2 764	3 188	3 186
Sonstiges	47	62	66	71	92	97
Rohreis	77	50	55	58	56	32
Hülsenfrüchte	80	100	88	145	109	93
Hackfrüchte	1 929	2 040	2 984	3 137	2 660	3 558
Kartoffeln	1 130	763	1 543	1 692	899	1 692
Zuckerrüben	799	1 277	1 441	1 445	1 761	1 866
Sonstige	:	:	:	:	:	:
Handelsgewächse	911	956	1 029	1 174	1 292	1 450
Ölsaaten	408	435	516	600	714	781
Textilpflanzen	:	:	:	98	125	141
Tabak	296	338	307	363	331	418
Hopfen	:	:	:	15	16	17
Sonstige	207	183	206	98	106	93
Gemüse	3 892	3 873	4 304	4 566	4 787	4 780
Tomaten	:	:	:	:	:	:
Blumenkohl	:	:	:	:	:	:
Obst	1 800	1 979	2 362	2 405	2 272	3 171
Zitrusfrüchte	4	3	5	8	17	16
Weintrauben	309	217	284	336	327	333
Wein	4 806	5 224	4 429	7 892	5 973	7 835
Tafeloliven	5	7	5	4	7	6
Olivenöl	9	9	20	5	19	5
Baumschulerzeugnisse	225	222	231	294	356	436
Korb- und Flechtmaterialien	5	5	4	3	3	3
Sonstige	1 048	1 161	1 289	1 464	1 586	1 836
Sämereien	:	:	:	:	:	:
Pflanzliche Endproduktion (3)	23 754	25 232	26 455	31 397	31 829	38 131
Tiere	21 013	20 961	22 289	22 670	25 779	29 634
Rinder ohne Kälber	7 110	7 265	7 395	7 102	9 510	11 004
Kälber	3 325	3 410	3 702	3 848	4 203	5 038
Schweine	5 301	4 863	5 461	5 761	5 651	6 403
Einhüfer	297	272	292	282	264	215
Schafe und Ziegen	1 142	1 186	1 212	1 267	1 380	1 595
Geflügel	2 320	2 433	2 609	2 704	2 921	3 430
Sonstige	1 518	1 532	1 618	1 706	1 850	1 949
Berichtigung	-	-	-	-	-	-
Tierische Erzeugnisse	11 457	11 754	11 956	12 695	14 525	17 048
Milch (4)	9 710	10 038	10 025	10 852	12 372	14 666
Eier	1 659	1 639	1 848	1 753	2 066	2 289
Wolle	37	32	37	36	34	43
Sonstige	51	45	46	54	53	50
Tierische Endproduktion (3)	32 470	32 715	34 245	35 365	40 304	46 682
Lohnarbeiten auf der landwirtschaftlichen Erzeugerstufe	575	603	639	673	834	1 047
Berichtigung	-	-	-	-	-	-
Endproduktion der Landwirtschaft (3)	56 799	58 550	61 339	67 435	72 967	85 860

(1) Einschl. Wintermenggetreide / Incl. meslin.

(2) Einschl. Sommermenggetreide / Incl. summer meslin.

(3) Ausschl. MwSt. / Excl. VAT.

(4) 1977: Ausschl. Mitverantwortungsabgabe für Milch / 1977: Excl. co-responsibility levy on milk.

A.5 Production, formation de revenu et formation de capital fixe
Produzione, formazione del reddito e investimenti fissi

A.5.2 FRANCE

1973	1974	1975	1976	1977 prov.	M (1975-1977)	
aux prix courants						
Mio FF						
16 323	19 223	16 755	17 589	22 555		Céréales sans riz
8 281	10 469	8 734	10 186	11 413		Blé
56	66	57	68	115		Seigle (1)
3 270	3 623	3 426	3 523	4 732		Orge
262	272	272	256	375		Avoine (2)
4 327	4 634	4 097	3 370	5 696		Maïs-grain
127	159	169	186	224		Autres
50	44	38	32	26		Paddy
110	170	181	122	268		Légumes secs
4 503	4 414	5 184	6 841	7 025		Plantes sarclées
2 365	1 958	2 285	4 054	3 302		Pommes de terre
2 138	2 456	2 899	2 787	3 723		Betteraves sucrières
:	:	:	:	:		Autres
1 515	2 030	1 782	1 936	1 836		Plantes industrielles
748	1 070	764	856	700		Plantes oléagineuses herbacées
146	223	198	143	314		Plantes textiles
464	542	645	770	628		Tabac
18	19	22	17	18		Houblon
139	176	153	150	176		Autres
5 613	6 377	7 442	7 605	9 544		Légumes frais
:	:	:	:	:		Tomates
:	:	:	:	:		Choux-fleurs
3 242	3 556	3 202	4 085	4 858		Fruits
17	19	20	37	30		Agrumes
382	378	381	296	415		Raisins
14 120	10 627	9 031	12 299	11 451		Vin
7	9	13	19	14		Olives de table
21	18	23	37	26		Huile d'olive
494	572	635	748	856		Plants de pépinières
4	5	6	7	8		Matières à tresser
2 012	2 304	2 643	2 620	2 885		Autres
:	:	:	:	:		Semences
48 413	49 746	47 336	54 273	61 797	54 469	Production végétale finale (3)
34 648	35 543	39 137	42 479	45 108		Animaux
12 707	13 943	15 540	15 522	15 469		Bovins sans veaux
5 166	4 780	5 211	6 197	6 904		Veaux
8 362	7 679	8 414	9 761	10 308		Porcs
197	207	193	202	221		Équidés
1 818	2 103	2 308	2 602	2 882		Ovins et caprins
4 251	4 363	4 691	5 187	6 021		Volailles
2 147	2 468	2 780	3 008	3 303		Autres
-	-	-	-	-		Ajustement
18 264	19 644	21 619	24 091	26 365		Produits animaux
15 432	16 640	18 608	20 415	22 264		Lait (4)
2 667	2 852	2 860	3 447	3 924		Œufs
86	74	56	73	78		Laine
79	78	95	156	99		Autres
52 912	55 187	60 756	66 570	71 473	66 266	Production animale finale (3)
1 455	1 779	1 443	1 319	1 519		Travaux agricoles à façon
-	-	-	-	-		Ajustement
102 780	106 712	109 535	122 162	134 789	122 162	Production finale de l'agriculture (3)

(1) Y compris méteil / Compreso frumento segalato.

(2) Y compris mélanges de céréales d'été / Compreso miscugli di cereali d'estate.

(3) Hors TVA / IVA esclusa.

(4) 1977: à l'exclusion du prélèvement de coresponsabilité sur le lait / 1977: escluso il prelievo di coresponsabilità sul latte.

A.5 Produktion, Einkommensentstehung und Anlageinvestitionen
Production, origin of income and fixed capital formation

A.5.2 FRANCE (Fortsetzung/Continued)

	1967	1968	1969	1970	1971	1972
	in jeweiligen Preisen					
	Mio FF					
Endproduktion der Landwirtschaft (1)	56 799	58 550	61 339	67 435	72 967	85 860
Saat- und Pflanzgut	337	373	379	396	402	436
Futtermittel	5 694	5 776	5 995	7 400	8 670	10 239
Dünge- und Bodenverbesserungsmittel	3 506	4 266	4 324	4 423	5 279	5 549
Pflanzenschutz- und Schädlingsbekämpfungsmittel	1 009	1 010	1 104	1 165	1 292	1 519
Pharmazeutische Produkte	361	391	410	498	547	625
Energie	1 034	1 141	1 165	1 318	1 509	1 630
Vieh	:	:	:	:	:	:
Material und Geräte; Unterhaltung und Reparatur	2 930	3 272	3 765	4 239	4 786	5 379
Dienstleistungen	1 134	1 240	1 430	1 650	1 823	2 094
Sonstige	631	606	685	746	784	947
Berichtigung (2)	—	—	— 922	— 1 374	— 1 916	— 2 254
Vorleistungen insgesamt (3)	16 636	18 075	18 335	20 461	23 176	26 164
Bruttowertschöpfung zu Marktpreisen (1)	40 163	40 475	43 004	46 974	49 791	59 696
+ Subventionen	329	310	560	421	619	780
– Produktionssteuern	1 023	1 111	7 486	1 371	1 409	1 519
darunter: tatsächlich abgeführte MwSt.	—	—	—	—	—	—
Bruttowertschöpfung zu Faktorkosten	39 469	39 674	36 078	46 024	49 001	58 957
– Abschreibungen (4)	4 583	4 873	5 276	5 915	6 552	7 089
Ausrüstungsgüter	:	:	:	:	:	:
Bauten	:	:	:	:	:	:
Nettowertschöpfung zu Faktorkosten	34 886	34 801	30 802	40 109	42 449	51 868
Einkommen aus unselbständiger Arbeit	3 874	4 125	4 513	4 771	5 064	5 605
Nettobetriebsüberschuß	31 012	30 676	26 289	35 338	37 385	46 263
Pachten und Halbpachten	2 289	2 247	2 118	2 320	2 539	2 798
Zinsen	1 039	1 200	1 432	1 660	1 937	2 296
Sonstige Einkommen	27 684	27 229	22 739	31 358	32 909	41 169
Neuanpflanzungen	:	:	:	673	834	1 047
Vieh	:	:	:	– 860	600	689
Wirtschaftsgebäude	:	:	:	2 180	2 204	2 657
Sonstige Bauten mit Ausnahme der	:	:	:	:	:	:
Bodenverbesserungen	:	:	:	:	:	:
Bodenverbesserungen	:	:	:	:	:	:
Fahrzeuge	:	:	:	737	835	926
Maschinen und andere Ausrüstungsgüter	:	:	:	5 211	5 444	6 403
Nettoerwerb von reproduzierbaren vorhandenen	:	:	:	:	:	:
Anlagegütern	:	:	:	:	:	:
Sonstige	:	:	:	396	401	465
Berichtigung	:	:	:	—	—	—
Bruttoanlageinvestitionen	:	:	:	8 337	10 318	12 187
(einschl. abzugsfähiger MwSt.)	:	:	:	8 337	10 318	12 187
– Abschreibungen (4)	:	:	:	5 915	6 552	7 089
Nettoanlageinvestitionen	:	:	:	2 422	3 766	5 098
(einschl. abzugsfähiger MwSt.)	:	:	:	2 422	3 766	5 098
– Abzugsfähige MwSt. auf Anlagegüter (5)	:	:	:	676	894	912
Nettoanlageinvestitionen	:	:	:	1 746	2 872	4 186
(ausschl. abzugsfähiger MwSt.)	:	:	:	1 746	2 872	4 186

(1) Ausschl. MwSt. / Excl. VAT.

(2) Abzugsfähige MwSt. auf Vorleistungen der nichtpauschalierenden Landwirte plus Pauschalersatzungen / Deductible VAT on intermediate inputs of non flat-rate farmers plus flat-rate reimbursements.

(3) Ausschl. abzugsfähiger MwSt. auf Vorleistungen / Excl. deductible VAT on intermediate inputs.

(4) Nur Abschreibungen auf Ausrüstungsgüter und Wirtschaftsgebäude (ohne Neuanpflanzungen) / Depreciation on capital goods and farm buildings (excl. new plantations) only.

(5) Abzugsfähige MwSt. der nichtpauschalierenden Landwirte / Deductible VAT of non flat-rate farmers.

A.5 Production, formation de revenu et formation de capital fixe
Produzione, formazione del reddito e investimenti fissi

A.5.2 FRANCE (suite/segue)

1973	1974	1975	1976	1977 prov.	M (1975-1977)	
aux prix courants						
Mio FF						
102 780	106 712	109 535	122 162	134 789	122 162	Production finale de l'agriculture (1)
534	607	574	721	739		Semences et plants
13 689	15 391	15 698	19 158	21 623		Aliments des animaux
6 869	9 754	9 393	10 368	11 527		Engrais et amendements
1 901	2 786	2 935	3 227	3 683		Produits de protection de cultures
721	974	1 162	1 212	1 348		Produits pharmaceutiques
1 793	2 637	2 680	3 108	3 521		Énergie
:	:	:	:	:		Bétail
6 457	7 759	8 335	9 037	9 996		Petit matériel; entretien et réparation
2 441	2 729	2 972	3 446	3 787		Services
1 235	1 628	1 581	1 515	1 650		Autres
- 3 127	- 3 931	- 4 467	- 5 047	- 5 360		Ajustement (2)
32 513	40 334	40 863	46 745	52 514	46 707	Consommation intermédiaire totale (3)
70 267	66 378	68 672	75 417	82 275	75 455	Valeur ajoutée brute aux prix du marché (1)
731	3 534	4 073	4 201	4 395		+ Subventions
2 246	558	2 057	3 100	3 792		- Impôts liés à la production
-	-	-	-	-		dont: TVA réellement versée
68 752	69 354	70 688	76 518	82 878	76 695	Valeur ajoutée brute au coût des facteurs
7 873	9 513	11 196	12 732	14 239		- Amortissements (4)
:	:	:	:	:		Biens d'équipement
:	:	:	:	:		Bâtiments d'ouvrages
60 879	59 841	59 492	63 786	68 639	63 972	Valeur ajoutée nette au coût des facteurs
6 494	7 765	8 759	9 597	10 461		Rémunération des salariés
54 385	52 076	50 733	54 189	58 178		Excédent net d'exploitation
2 647	3 655	3 276	3 123	3 119		Fermages et métayages
2 926	3 833	4 595	5 194	5 789		Intérêts
48 812	44 588	42 862	45 872	49 270		Autres revenus
1 455	1 779	1 443	1 319	1 519		Plantations nouvelles
979	385	612	277	- 435		Bétail
2 706	3 313	3 146	3 706	5 219		Bâtiments agricoles
:	:	:	:	:		Autres ouvrages à l'exception de l'amélioration
:	:	:	:	:		des terres
:	:	:	:	:		Amélioration des terres
561	810	727	1 271	1 429		Matériel de transport
7 780	9 541	9 839	11 216	11 404		Machines et autres équipements
:	:	:	:	:		Acquisitions nettes de biens existants reproductibles
502	547	626	662	689		de capital fixe
-	-	-	-	-		Autres
						Ajustement
13 983	16 375	16 393	18 451	19 825	18 223	Formation brute de capital fixe
7 873	9 513	11 196	12 732	14 239		(y compris TVA déductible)
						- Amortissements (4)
6 110	6 862	5 197	5 719	5 586	5 501	Formation nette de capital fixe
1 004	1 350	1 286	1 395	1 524		(y compris TVA déductible)
						- TVA déductible sur biens de capital fixe (5)
5 106	5 512	3 911	4 324	4 062	4 099	Formation nette de capital fixe
						(sans TVA déductible)

(1) Hors TVA / IVA esclusa.

(2) TVA déductible sur consommation intermédiaire des agriculteurs non forfaitaires plus remboursements forfaitaires / IVA deducibile sui consumi intermedi degli agricoltori senza regime forfettario e rimborso forfettario.

(3) Hors TVA déductible sur consommation intermédiaire / Esclusa IVA deducibile sui consumi intermedi.

(4) Uniquement amortissements sur biens d'équipement et bâtiments d'exploitation (sans plantations nouvelles) / Soltanto ammortamenti relativi alle attrezzature e fabbricati rurali (senza le nuove piantagioni).

(5) TVA déductible des agriculteurs non forfaitaires / IVA deducibile per gli agricoltori senza regime forfettario.

A.5 Produktion, Einkommensentstehung und Anlageinvestitionen
Production, origin of income and fixed capital formation

A.5.3 ITALIA

	1967	1968	1969	1970	1971	1972
	in jeweiligen Preisen					
	Mrd LIT					
Getreide ohne Reis	728,1	702,2	717,8	754,9	789,5	736,2
Weizen	634,4	608,9	608,2	638,4	678,4	615,3
Roggen	2,0	1,7	1,6	1,6	1,1	0,5
Gerste	2,1	1,9	2,7	3,3	5,4	5,7
Hafer	5,4	3,1	4,3	4,4	5,5	4,2
Körnermais	83,3	85,8	100,2	106,4	98,6	110,1
Sonstiges	0,9	0,8	0,8	0,8	0,5	0,4
Rohreis	62,5	57,0	74,2	68,9	77,6	73,1
Hülsenfrüchte	48,7	37,6	39,9	39,1	36,7	36,9
Hackfrüchte	245,2	213,4	254,6	241,0	225,9	252,9
Kartoffeln	100,7	103,7	136,7	135,8	106,3	129,7
Zuckerrüben	143,4	108,5	116,7	104,1	118,3	121,8
Sonstige	1,1	1,2	1,2	1,1	1,3	1,4
Handelsgewächse	62,7	51,1	55,4	93,1	85,5	88,6
Ölsaaten	2,5	1,9	1,9	2,1	2,3	2,6
Textilpflanzen	3,1	2,0	1,1	0,6	0,5	0,3
Tabak	52,8	43,5	48,9	87,1	79,4	82,3
Hopfen	:	:	:	:	:	:
Sonstige	4,3	3,7	3,5	3,3	3,3	3,4
Gemüse	714,0	714,1	774,0	878,6	860,5	871,0
Tomaten	119,0	129,0	134,0	131,0	140,4	130,3
Blumenkohl	38,7	39,8	41,3	45,4	39,8	36,2
Obst	478,5	433,2	481,3	490,7	481,9	571,6
Zitrusfrüchte	150,4	177,0	174,0	166,5	204,6	179,6
Weintrauben	69,5	68,0	80,8	76,3	74,7	57,5
Wein	627,3	576,8	698,7	688,7	645,3	655,9
Tafeloliven	15,5	10,7	11,4	12,3	13,6	9,3
Olivenöl	312,4	199,8	245,3	236,6	359,7	204,4
Baumschulerzeugnisse	3,3	6,0	7,4	8,2	10,0	12,5
Korb- und Flechtmaterialien	1,5	1,4	1,0	1,0	1,0	1,0
Sonstige	139,0	135,3	158,0	176,3	181,9	189,5
Sämereien	:	:	:	:	:	:
Pflanzliche Endproduktion (1)	3 658,6	3 383,6	3 773,8	3 932,2	4 048,4	3 939,9
Tiere	1 253,2	1 331,6	1 461,6	1 488,0	1 557,3	1 739,8
Rinder ohne Kälber	} 582,2	645,9	657,7	646,9	662,9	735,5
Kälber						
Schweine	265,6	283,6	340,9	341,8	347,6	380,1
Einhufer	8,4	9,2	8,5	9,2	6,6	7,6
Schafe und Ziegen	32,9	30,5	32,9	33,5	31,7	33,0
Geflügel	288,9	283,6	334,6	358,3	396,6	453,4
Sonstige	75,2	78,8	87,0	98,3	111,9	130,2
Berichtigung	-	-	-	-	-	-
Tierische Erzeugnisse	800,3	822,0	852,3	924,0	1 046,6	1 169,0
Milch	587,3	598,1	600,5	672,4	768,4	877,1
Eier	199,8	211,1	240,6	241,0	268,9	282,7
Wolle	6,6	5,7	5,4	5,1	4,7	5,0
Sonstige	6,6	7,1	5,8	5,5	4,6	4,2
Tierische Endproduktion (1)	2 053,5	2 153,6	2 313,9	2 412,0	2 603,9	2 908,8
Lohnarbeiten auf der landwirtschaftlichen Erzeugerstufe	:	:	:	:	:	:
Berichtigung (2)	38,5	26,2	25,0	12,1	29,9	49,2
Endproduktion der Landwirtschaft	5 750,6	5 563,4	6 112,7	6 356,3	6 682,3	6 897,9

(1) Ausschl. anderer Produktionssteuern als MwSt. / Excl. taxes linked to production other than VAT.

(2) Produktweise nicht zugeordnete andere Produktionssteuern als MwSt. / Taxes linked to production not imputed by product, other than VAT.

A.5 Production, formation de revenu et formation de capital fixe
Produzione, formazione del reddito e investimenti fissi

A.5.3 ITALIA

1973	1974	1975	1976	1977 prov.	M (1975-1977)	
aux prix courants						
Mrd LIT						
907,4	1 277,0	1 371,4	1 636,0	1 539,8		Céréales sans riz
758,1	1 079,3	1 139,6	1 343,6	1 068,5		Blé
0,6	0,7	1,0	1,2	1,1		Seigle
9,8	15,1	16,3	22,0	19,7		Orge
7,1	9,9	10,6	7,0	8,6		Avoine
131,0	171,2	203,0	260,8	439,5		Mais-grain
0,8	0,8	0,9	1,4	2,4		Autres
133,3	134,4	153,6	181,9	205,7		Paddy
40,7	64,0	65,7	62,2	72,5		Légumes secs
302,2	361,1	575,4	1 101,0	830,5		Plantes sarclées
184,0	199,6	239,6	658,3	468,9		Pommes de terre
116,5	158,7	332,7	438,6	358,5		Betteraves sucrières
1,7	2,8	3,1	4,1	3,1		Autres
104,8	112,4	149,7	160,2	176,8		Plantes industrielles
4,6	6,0	8,4	11,0	12,6		Plantes oléagineuses herbacées
0,3	0,3	0,2	0,2	0,2		Plantes textiles
96,4	102,0	137,5	145,2	159,6		Tabac
:	:	:	:	:		Houblon
3,5	4,1	3,6	3,8	4,4		Autres
1 112,9	1 501,6	1 645,9	1 944,9	2 350,8		Légumes frais
185,9	251,3	261,5	262,7	315,3		Tomates
59,0	69,5	77,9	86,6	97,8		Choux-fleurs
676,4	737,4	881,7	1 007,3	1 309,3		Fruits
301,3	333,3	367,5	421,6	464,4		Agrumes
97,7	113,1	132,0	125,1	188,1		Raisins
1 097,0	1 176,1	1 040,5	1 130,0	1 361,0		Vin
15,1	24,1	28,3	22,4	39,7		Olives de table
434,2	603,5	871,5	439,9	895,2		Huile d'olive
14,3	18,6	21,8	75,1	135,2		Plants de pépinières
1,1	1,2	1,2	1,2	1,2		Matières à tresser
291,4	336,4	437,1	490,9	583,0		Autres
:	:	:	:	:		Semences
5 529,8	6 794,2	7 743,3	8 799,7	10 153,2	8 898,7	Production végétale finale (1)
2 130,1	2 521,0	3 237,1	4 056,6	4 670,4		Animaux
832,8	957,4	1 364,7	1 686,9	1 913,1		Bovins sans veaux
521,1	610,8	731,3	994,4	1 119,6		Veaux
9,4	10,7	11,4	15,4	18,7		Porcs
41,0	55,6	66,9	90,7	112,6		Équidés
564,9	678,5	819,2	970,1	1 139,6		Ovins et caprins
160,9	208,0	243,6	299,1	366,8		Volailles
-	-	-	-	-		Autres
1 269,2	1 508,0	1 769,3	2 255,7	2 875,2		Ajustement
890,3	1 086,8	1 308,0	1 698,6	2 263,4		Produits animaux
365,4	405,4	449,3	544,3	595,9		Lait
7,4	7,9	7,9	8,9	11,0		Œufs
6,1	7,9	4,1	3,9	4,9		Laine
						Autres
3 399,3	4 029,0	5 006,4	6 312,3	7 545,6	6 288,1	Production animale finale (1)
:	:	:	:	:		Travaux agricoles à façon
19,8	31,3	31,9	30,4	40,1		Ajustement (2)
8 948,9	10 854,5	12 781,6	15 142,4	17 738,9	15 221,0	Production finale de l'agriculture

(1) Sans impôts liés à la production autres que TVA / Escluse le imposte indirette sulla produzione all'infuori dell'IVA.

(2) Impôts liés à la production, autres que TVA, non imputés par produit / Imposte indirette sulla produzione non imputate per prodotto all'infuori dell'IVA.

A.5 Produktion, Einkommensentstehung und Anlageinvestitionen
 Production, origin of income and fixed capital formation

A.5.3 ITALIA (Fortsetzung / Continued)

	1967	1968	1969	1970	1971	1972
	in jeweiligen Preisen					
	Mrd LIT					
Endproduktion der Landwirtschaft	5 750,6	5 563,4	6 112,7	6 356,3	6 682,3	6 897,9
Saat- und Pflanzgut	59,2	56,5	54,3	59,0	62,7	65,7
Futtermittel	667,2	705,9	781,5	864,1	973,8	1 062,4
Dünge- und Bodenverbesserungsmittel	153,2	155,2	153,1	166,6	179,0	191,2
Pflanzenschutz- und Schädlingsbekämpfungsmittel	65,0	61,2	63,1	62,7	69,2	75,0
Pharmazeutische Produkte	:	:	:	:	:	:
Energie	51,1	53,0	56,2	62,3	65,8	66,7
Vieh	}	}	}	}	}	}
Material und Geräte; Unterhaltung und Reparatur						
Dienstleistungen						
Sonstige (1)	253,8	262,3	281,9	227,8	244,7	257,6
Berichtigung	—	—	—	—	—	—
Vorleistungen insgesamt	1 249,5	1 294,1	1 390,1	1 442,5	1 595,3	1 718,5
Bruttowertschöpfung zu Marktpreisen	4 501,1	4 269,3	4 722,6	4 913,8	5 087,0	5 179,4
+ Subventionen	199,7	184,9	230,6	247,7	329,7	263,3
– Produktionssteuern	38,5	26,2	25,0	12,1	29,9	49,2
darunter: tatsächlich abgeführte MwSt.	—	—	—	—	—	—
Bruttowertschöpfung zu Faktorkosten	4 662,3	4 428,0	4 928,2	5 149,4	5 386,8	5 393,5
– Abschreibungen	435,2	462,3	499,9	575,0	609,0	654,0
Ausrüstungsgüter	:	:	:	:	:	:
Bauten	:	:	:	:	:	:
Nettowertschöpfung zu Faktorkosten	4 227,1	3 965,7	4 428,3	4 574,4	4 777,8	4 739,5
Einkommen aus unselbständiger Arbeit	:	:	:	:	:	:
Nettobetriebsüberschuß	:	:	:	:	:	:
Pachten und Halbpachten	:	:	:	:	:	:
Zinsen	:	:	:	:	:	:
Sonstige Einkommen	:	:	:	:	:	:
Neuanpflanzungen	}	}	}	}	}	}
Vieh						
Wirtschaftsgebäude						
Sonstige Bauten mit Ausnahme der	384,0	442,0	426,0	446,0	457,0	479,0
Bodenverbesserungen	}	}	}	}	}	}
Bodenverbesserungen						
Fahrzeuge	108,0	107,0	117,0	128,0	139,0	159,0
Maschinen und andere Ausrüstungsgüter	}	}	}	}	}	}
Nettoerwerb von reproduzierbaren vorhandenen						
Anlagegütern						
Sonstige	223,0	234,0	242,0	223,0	285,0	326,0
Berichtigung	—	—	—	—	—	—
Bruttoanlageinvestitionen (einschl. abzugsfähiger MwSt.)	715,0	783,0	785,0	797,0	881,0	964,0
– Abschreibungen (2)	435,2	462,3	499,9	575,0	609,0	654,0
Nettoanlageinvestitionen (einschl. abzugsfähiger MwSt.)	279,8	320,7	285,1	222,0	272,0	315,0
– Abzugsfähige MwSt. auf Anlagegüter	—	—	—	—	—	—
Nettoanlageinvestitionen (ausschl. abzugsfähiger MwSt.) (2) (3)	279,8	320,7	285,1	222,0	272,0	315,0

(1) Einschl. pharmazeutischer Produkte / Incl. pharmaceutical products.

(2) Nur Abschreibungen der Landwirtschaft; vgl. auch Fußnote (3) / Depreciation of agriculture only; see also footnote (3).

(3) Einschl. Anlageinvestitionen der Forstwirtschaft und Fischerei / Incl. fixed capital formation of forestry and fisheries.

A.5 Production, formation de revenu et formation de capital fixe
Produzione, formazione del reddito e investimenti fissi

A.5.3 ITALIA (suite/segue)

1973	1974	1975	1976	1977 prov.	M (1975-1977)	
aux prix courants						
Mrd LIT						
8 948,9	10 854,5	12 781,6	15 142,4	17 738,9	15 221,0	Production finale de l'agriculture
79,2	95,7	108,3	160,9	201,3		Semences et plants
1 424,6	1 891,6	2 142,3	2 780,1	3 302,9		Aliments des animaux
204,7	305,9	349,0	389,0	426,3		Engrais et amendements
88,7	138,5	163,7	182,4	220,0		Produits de protection de cultures
:	:	:	:	:		Produits pharmaceutiques
88,1	187,3	202,3	261,8	328,0		Énergie
						Bétail
296,7	381,6	464,2	520,8	599,5		Petit matériel; entretien et réparation
						Services
-	-	-	-	-		Autres (1)
						Ajustement
2 182,0	3 000,6	3 429,8	4 295,0	5 078,0	4 267,6	Consommation intermédiaire totale
6 766,9	7 853,9	9 351,8	10 847,4	12 660,9	10 953,4	Valeur ajoutée brute aux prix du marché
359,9	291,9	509,8	484,7	642,4		+ Subventions
19,8	31,3	31,9	30,4	40,1		- Impôts liés à la production
-	-	-	-	-		dont: TVA réellement versée
7 107,0	8 114,5	9 829,7	11 301,7	13 263,2	11 464,9	Valeur ajoutée brute au coût des facteurs
762,0	1 011,0	1 248,0	1 522,0	1 820,0		- Amortissements
:	:	:	:	:		Biens d'équipement
:	:	:	:	:		Bâtiments d'ouvrages
6 345,0	7 103,5	8 581,7	9 779,7	11 443,2	9 934,9	Valeur ajoutée nette au coût des facteurs
:	:	:	:	:		Rémunération des salariés
:	:	:	:	:		Excédent net d'exploitation
:	:	:	:	:		Fermages et métayages
:	:	:	:	:		Intérêts
:	:	:	:	:		Autres revenus
506,0	619,0	868,0	1 015,0	1 220,0		Plantations nouvelles
						Bétail
						Bâtiments agricoles
						Autres ouvrages à l'exception de l'amélioration des terres
						Amélioration des terres
195,0	252,0	340,0	489,0	562,0		Matériel de transport
						Machines et autres équipements
365,0	526,0	544,0	771,0	880,0		Acquisitions nettes de biens existants reproductibles de capital fixe
						Autres
-	-	-	-	-		Ajustement
:	:	:	:	:		Formation brute de capital fixe
762,0	1 011,0	1 248,0	1 522,0	1 820,0	:	(y compris TVA déductible)
						- Amortissements (2)
:	:	:	:	:		Formation nette de capital fixe
:	:	:	:	:		(y compris TVA déductible)
						- TVA déductible sur biens de capital fixe
304,0	386,0	504,0	753,0	842,0	699,7	Formation nette de capital fixe
						(sans TVA déductible) (2) (3)

(1) Y compris produits pharmaceutiques / Compresi prodotti farmaceutici.

(2) Amortissements de l'agriculture seulement; voir aussi: note (3) / Ammortamenti dell'agricoltura solamente; vedi anche nota (3).

(3) Y compris formation de capital fixe de la sylviculture et de la pêche / Compresi investimenti fissi della silvicoltura e della pesca.

A.5 Produktion, Einkommensentstehung und Anlageinvestitionen
 Production, origin of income and fixed capital formation

A.5.4 NEDERLAND

	1967	1968	1969	1970	1971	1972
	in jeweiligen Preisen					
	Mio HFL					
Getreide ohne Reis	463	421	416	394	449	397
Weizen	216	176	181	204	222	221
Roggen	45	58	48	44	60	40
Gerste	119	107	106	95	113	97
Hafer	76	75	77	50	53	38
Körnermais	:	:	:	:	:	:
Sonstiges (1)	7	5	4	1	1	—
Rohreis	—	—	—	—	—	—
Hülsenfrüchte	30	21	31	34	23	17
Hackfrüchte	784	697	829	955	850	1 027
Kartoffeln	438	372	501	629	467	640
Zuckerrüben	343	326	328	327	384	390
Sonstige	3	— 1	0	— 1	0	— 3
Handelsgewächse	33	34	28	28	45	50
Ölsaaten	18	17	14	20	32	40
Textilpflanzen	15	17	14	8	14	10
Tabak	:	:	:	:	:	:
Hopfen	:	:	:	:	:	:
Sonstige	:	:	:	:	:	:
Gemüse	929	1 012	1 118	1 204	1 252	1 286
Tomaten	284	289	347	363	371	380
Blumenkohl	27	29	26	31	37	40
Obst	254	230	242	249	288	331
Zitrusfrüchte	—	—	—	—	—	—
Weintrauben	13	13	12	12	12	12
Wein	:	:	:	:	:	:
Tafeloliven	—	—	—	—	—	—
Olivenöl	—	—	—	—	—	—
Baumschulerzeugnisse	93	96	100	110	133	157
Korb- und Flechtmaterialien	:	:	:	:	:	:
Sonstige	755	741	814	961	1 218	1 274
Sämereien	49	43	58	68	127	147
Pflanzliche Endproduktion (2)	3 354	3 265	3 590	3 947	4 268	4 550
Tiere (3)	3 309	3 839	4 281	4 530	4 585	5 421
Rinder ohne Kälber	923	1 035	1 071	933	992	1 238
Kälber	347	460	538	624	683	842
Schweine	1 544	1 757	2 036	2 268	2 204	2 573
Einhufer	14	21	30	29	19	12
Schafe und Ziegen	42	50	40	47	61	69
Geflügel	439	516	566	629	626	686
Sonstige	:	:	:	:	:	:
Berichtigung	—	—	—	—	—	—
Tierische Erzeugnisse	2 898	3 140	3 289	3 437	3 795	4 222
Milch	2 477	2 659	2 805	3 011	3 311	3 717
Eier	363	414	423	358	416	428
Wolle	3	3	3	3	3	4
Sonstige (4)	55	64	58	65	65	73
Tierische Endproduktion (2) (3)	6 207	6 979	7 570	7 967	8 380	9 642
Lohnarbeiten auf der landwirtschaftlichen Erzeugerstufe	:	:	:	:	:	:
Berichtigung	—	—	—	—	—	—
Endproduktion der Landwirtschaft (2)	9 561	10 244	11 160	11 915	12 648	14 193

(1) Menggetreide / Meslin.

(2) **Ausschl. MwSt. / Excl. VAT.**

(3) Einschl. importierten Nutztviehs / Incl. imported animals for production.

(4) Einschl. Bauernkäse / Incl. farm cheese.

A.5 Production, formation de revenu et formation de capital fixe
Produzione, formazione del reddito e investimenti fissi

A.5.4 NEDERLAND

1973	1974	1975	1976 prov.	1977 prov.	M (1975-1977)	
aux prix courants						
Mio HFL						
435	467	386	474	460		Céréales sans riz
251	281	196	303	279		Blé
25	27	22	24	28		Seigle
118	105	116	109	115		Orge
41	55	52	38	39		Avoine
-	-	-	-	-		Maïs-grain
-	-	-	-	-		Autres (1)
-	-	-	-	-		Paddy
24	44	32	21	28		Légumes secs
1 258	1 196	1 427	2 127	1 638		Plantes sarclées
822	679	794	1 512	1 082		Pommes de terre
437	517	632	613	554		Betteraves sucrières
- 1	0	- 1	2	2		Autres
62	77	53	61	57		Plantes industrielles
53	62	45	52	44		Plantes oléagineuses herbacées
9	15	8	9	13		Plantes textiles
:	:	:	:	:		Tabac
:	:	:	:	:		Houblon
:	:	:	:	:		Autres
1 470	1 504	1 634	1 895	2 040		Légumes frais
406	399	477	501	476		Tomates
41	46	52	50	59		Choux-fleurs
352	346	370	366	441		Fruits
-	-	-	-	-		Agrumes
11	11	10	7	9		Raisins
:	:	:	:	:		Vin
-	-	-	-	-		Olives de table
-	-	-	-	-		Huile d'olive
185	185	198	223	228		Plants de pépinières
:	:	:	:	:		Matières à tresser
1 480	1 706	1 973	2 070	2 469		Autres
146	220	249	292	145		Semences
5 277	5 535	6 081	7 244	7 370	6 898	Production végétale finale (2)
6 798	6 156	6 723	7 435	7 942		Animaux (3)
1 525	1 547	1 538	1 516	1 818		Bovins sans veaux
923	778	887	971	1 061		Veaux
3 379	2 946	3 373	3 862	3 978		Porcs
16	22	27	27	33		Équidés
92	92	146	140	138		Ovins et caprins
863	772	754	920	916		Volailles
:	:	:	:	:		Autres
-	-	-	-	-		Ajustement
4 686	5 060	5 737	6 339	6 715		Produits animaux
4 027	4 413	5 080	5 548	5 854		Lait
575	559	551	689	754		Œufs
5	5	5	6	7		Laine
80	83	101	96	100		Autres (4)
11 484	11 216	12 461	13 774	14 657	13 631	Production animale finale (2) (3)
:	:	:	:	:		Travaux agricoles à façon
-	-	-	-	-		Ajustement
16 760	16 751	18 542	21 018	22 026	20 529	Production finale de l'agriculture (2)

(1) Mélanges de céréales / Miscugli di cereali.

(2) TVA exclue / IVA esclusa.

(3) Y compris bétail de rente importé / Compreso bestiame da reddito importato.

(4) Y compris fromage de ferme / Compreso formaggio di fattoria.

A.5 Produktion, Einkommensentstehung und Anlageinvestitionen
 Production, origin of income and fixed capital formation

A.5.4 NEDERLAND (Fortsetzung/Continued)

	1967	1968	1969	1970	1971	1972
	in jeweiligen Preisen					
	Mio HFL					
Endproduktion der Landwirtschaft (1)	9 561	10 244	11 160	11 915	12 648	14 193
Saat- und Pflanzgut (2)	43	32	49	76	114	112
Futtermittel	2 888	2 999	3 158	3 709	3 920	4 272
Dünge- und Bodenverbesserungsmittel	442	416	380	431	488	476
Pflanzenschutz- und Schädlingsbekämpfungsmittel	64	66	74	84	86	89
Pharmazeutische Produkte	:	:	:	:	:	:
Energie	161	168	163	170	201	246
Vieh (3)	17	22	35	24	38	87
Material und Geräte; Unterhaltung und Reparatur	545	597	597	666	709	737
Dienstleistungen	261	288	314	306	346	407
Sonstige	:	:	:	:	:	:
Berichtigung	—	—	—	—	—	—
Vorleistungen insgesamt (1)	4 421	4 588	4 770	5 466	5 902	6 446
Bruttowertschöpfung zu Marktpreisen (1)	5 140	5 656	6 390	6 449	6 746	7 747
+ Subventionen	183	83	48	47	30	44
– Produktionssteuern	174	178	173	194	208	234
darunter: tatsächlich abgeführte MwSt.	—	—	:	:	:	:
Bruttowertschöpfung zu Faktorkosten	5 149	5 561	6 265	6 302	6 568	7 557
– Abschreibungen	420	436	461	526	605	653
Ausrüstungsgüter	:	:	:	:	:	:
Bauten	:	:	:	:	:	:
Nettowertschöpfung zu Faktorkosten	4 729	5 125	5 804	5 776	5 963	6 904
Einkommen aus unselbständiger Arbeit	882	872	873	916	943	1 030
Nettobetriebsüberschuß	3 847	4 253	4 931	4 860	5 020	5 874
Pachten und Halbpachten	222	236	231	232	243	247
Zinsen	} 3 625	4 017	4 700	4 628	4 777	5 627
Sonstige Einkommen						
Neuanpflanzungen	:	:	:	:	:	:
Vieh	36	77	81	– 49	– 28	193
Wirtschaftsgebäude	} 351	403	505	615	481	576
Sonstige Bauten mit Ausnahme der Bodenverbesserungen						
Bodenverbesserungen	59	58	50	57	59	60
Fahrzeuge	118	129	138	180	173	197
Maschinen und andere Ausrüstungsgüter	296	304	295	361	338	416
Nettoerwerb von reproduzierbaren vorhandenen Anlagegütern	:	:	:	:	:	:
Sonstige	:	:	:	:	:	:
Berichtigung	—	—	—	—	—	—
Bruttoanlageinvestitionen (einschl. abzugsfähiger MwSt.)	860	971	1 069	1 164	1 023	1 442
– Abschreibungen	420	436	461	526	605	653
Nettoanlageinvestitionen (einschl. abzugsfähiger MwSt.)	440	535	608	638	418	789
– Abzugsfähige MwSt. auf Anlagegüter	—	—	:	:	:	:
Nettoanlageinvestitionen (ausschl. abzugsfähiger MwSt.)	440	535	:	:	:	:

(1) Ausschl. MwSt. / Excl. VAT.

(2) Nur Importe / Imports only.

(3) Nur eingeführtes Nutzvieh / Imported animals for production only.

A.5 Production, formation de revenu et formation de capital fixe
Produzione, formazione del reddito e investimenti fissi

A.5.4 NEDERLAND (suite/segue)

1973	1974	1975	1976 prov.	1977 prov.	M (1975-1977)	
aux prix courants						
Mio HFL						
16 760	16 751	18 542	21 018	22 026	20 529	Production finale de l'agriculture (1)
132	188	218	260	223		Semences et plants (2)
5 519	5 787	5 765	6 660	7 174		Aliments des animaux
519	603	661	678	728		Engrais et amendements
106	140	160	151	160		Produits de protection de cultures
:	:	:	:	:		Produits pharmaceutiques
301	487	523	606	677		Énergie
74	34	42	49	60		Bétail (3)
853	978	1 063	1 191	1 270		Petit matériel; entretien et réparation
456	520	574	641	723		Services
:	:	:	:	:		Autres
-	-	-	-	-		Ajustement
7 960	8 737	9 006	10 236	11 015	10 086	Consommation intermédiaire totale (1)
8 800	8 014	9 535	10 782	11 011	10 443	Valeur ajoutée brute aux prix du marché (1)
60	232	104	30	30		+ Subventions
270	297	317	330	350		- Impôts liés à la production
:	:	:	:	:		dont: TVA réellement versée
8 590	7 949	9 322	10 482	10 691	10 165	Valeur ajoutée brute au coût des facteurs
710	845	996	1 140	1 263		- Amortissements
:	:	:	:	:		Biens d'équipement
:	:	:	:	:		Bâtiments d'ouvrages
7 880	7 104	8 326	9 342	9 428	9 032	Valeur ajoutée nette au coût des facteurs
1 180	1 330	1 502	1 640	1 800		Rémunération des salariés
6 700	5 774	6 824	7 702	7 628		Excédent net d'exploitation
260	280	321	290	330		Fermages et métayages
6 440	5 494	6 503	7 412	7 298		Intérêts
:	:	:	:	:		Autres revenus
439	127	- 34	71	107		Plantations nouvelles
871	1 082	942	1 221	1 774		Bétail
70	84	104	108	116		Bâtiments agricoles
236	252	248	300	377		Autres ouvrages à l'exception de l'amélioration des terres
459	612	637	833	1 003		Amélioration des terres
:	:	:	:	:		Matériel de transport
:	:	:	:	:		Machines et autres équipements
-	-	-	-	-		Acquisitions nettes de biens existants reproductibles de capital fixe
						Autres
						Ajustement
2 075	2 157	1 897	2 533	3 377	2 602	Formation brute de capital fixe (y compris TVA déductible)
710	845	996	1 140	1 263		- Amortissements
1 365	1 312	901	1 393	2 114	1 469	Formation nette de capital fixe (y compris TVA déductible)
:	:	:	:	:		- TVA déductible sur biens de capital fixe
:	:	:	:	:		Formation nette de capital fixe (sans TVA déductible)

(1) TVA exclue / IVA esclusa.

(2) Importations seules / Importazioni solamente.

(3) Seulement bétail de rente importé / Solo bestiame da reddito importato.

A.5 Produktion, Einkommensentstehung und Anlageinvestitionen
Production, origin of income and fixed capital formation

A.5.5 BELGIQUE/BELGIË

	1967	1968	1969	1970	1971	1972
	in jeweiligen Preisen					
	Mio BFR					
Getreide ohne Reis	5 697	5 433	4 677	4 866	5 906	6 368
Weizen	3 868	3 741	3 167	3 279	3 969	4 249
Roggen (¹)	130	119	131	119	153	171
Gerste	1 442	1 366	1 146	1 267	1 462	1 685
Hafer (²)	257	207	233	201	322	263
Körnermais	—	—	—	—	—	—
Sonstiges	:	:	:	:	:	:
Rohreis	—	—	—	—	—	—
Hülsenfrüchte	116	80	121	100	69	49
Hackfrüchte	4 582	5 096	6 820	5 629	5 790	7 942
Kartoffeln	1 348	1 735	3 246	2 083	1 261	3 997
Zuckerrüben	3 214	3 346	3 555	3 527	4 515	3 915
Sonstige	20	15	19	19	14	30
Handelsgewächse	502	517	570	491	628	636
Ölsaaten	9	14	10	8	10	20
Textilpflanzen	337	322	274	200	208	191
Tabak	49	61	71	77	120	115
Hopfen	85	94	185	165	250	282
Sonstige	22	26	30	41	40	28
Gemüse	9 699	9 519	9 760	10 144	10 033	11 538
Tomaten	983	902	949	913	1 264	1 477
Blumenkohl	219	348	316	359	272	305
Obst	2 512	2 197	2 929	3 076	3 404	4 218
Zitrusfrüchte	—	—	—	—	—	—
Weintrauben	288	252	300	328	351	364
Wein	:	:	:	:	:	:
Tafeloliven	—	—	—	—	—	—
Olivenöl	—	—	—	—	—	—
Baumschulerzeugnisse	748	781	820	825	812	932
Korb- und Flechtmaterialien	:	:	:	:	:	:
Sonstige (³)	2 403	2 432	2 818	3 073	3 200	3 425
Sämereien	34	41	44	45	55	63
Pflanzliche Endproduktion (⁴)	26 547	26 307	28 815	28 532	30 193	35 472
Tiere	28 626	33 648	39 056	42 067	40 654	48 353
Rinder ohne Kälber	10 257	11 260	12 216	11 702	13 030	15 298
Kälber	1 647	2 244	2 759	2 944	2 335	3 431
Schweine	13 425	15 717	19 662	22 812	21 250	25 603
Einhufer	97	287	110	125	93	99
Schafe und Ziegen	78	140	96	56	259	144
Geflügel	2 795	3 663	3 846	4 039	3 278	3 359
Sonstige	327	337	367	389	409	419
Berichtigung (⁵)	—	—	—	—	—	—
Tierische Erzeugnisse	20 854	21 662	21 986	20 638	21 248	23 828
Milch	16 920	16 821	16 205	15 811	15 610	18 259
Eier	3 910	4 818	5 758	4 813	5 623	5 552
Wolle	24	23	23	14	15	17
Sonstige (⁶)	:	:	:	:	:	:
Tierische Endproduktion (⁴)	49 480	55 310	61 042	62 705	61 902	72 181
Lohnarbeiten auf der landwirtschaftlichen Erzeugerstufe	:	:	:	:	:	:
Berichtigung (⁷)	—	—	—	251	4 879	5 683
Endproduktion der Landwirtschaft	76 027	81 617	89 857	91 488	96 974	113 336

(1) 1967–1972: einschl. Wintermenggetreide / 1967–1972: incl. meslin.

(2) 1967–1972: einschl. Sommermenggetreide; ab 1973: einschl. Sommer- und Wintermenggetreide / 1967–1972: incl. summer meslin; from 1973: incl. summer meslin and meslin.

(3) 1977: einschl. Baumschulerzeugnisse; 1973, 1975–1977: einschl. nicht auf Produktarten verteilbarer Verkäufe von Produzenten, die nur gelegentlich vermarkten / 1977: incl. nursery plants; 1973, 1975–1977: incl. unspecified occasional sales by producers.

(4) Ab 1971: ausschl. produktweise zuzuordnender MwSt. / From 1971: excl. VAT imputable on products.

(5) Globale Veränderung des Viehbestandes, die nicht nach Tierarten aufgeteilt ist / Global stock change for livestock not subdivided by livestock categories.

(6) 1973, 1975–1977: einschl. nicht auf Produktarten verteilbarer Verkäufe von Produzenten, die nur gelegentlich vermarkten / 1973, 1975–1977: incl. unspecified occasional sales by producers.

(7) 1970: statistische Berichtigung; ab 1971: produktweise nicht zugeordnete MwSt. / 1970: statistical adjustment; from 1971: VAT not imputed by product.

N. B. Die Angaben für 1973 und 1975–1977 sind nur in eingeschränktem Maße mit den Angaben für die übrigen Jahre vergleichbar / The data for 1973 and 1975–1977 are only partially comparable to those for other years.

1973	1974	1975	1976	1977 prov.	M (1975-1977)	
aux prix courants						
Mio BFR						
7 290	7 968	5 596	8 064	7 550		Céréales sans riz
4 892	5 325	4 009	5 710	4 875		Blé
130	122	65	110	146		Seigle (1)
1 965	2 207	1 208	2 040	2 354		Orge
303	314	314	204	175		Avoine (2)
-	-	-	-	-		Mais-grain
:	:	:	:	:		Autres
-	-	-	-	-		Paddy
74	111	97	61	57		Légumes secs
7 977	7 712	11 539	13 879	8 721		Plantes sarclées
2 854	2 660	5 619	7 996	2 501		Pommes de terre
4 960	5 015	5 862	5 822	6 184		Betteraves sucrières
163	37	58	61	36		Autres
534	642	494	557	550		Plantes industrielles
22	12	10	5	9		Plantes oléagineuses herbacées
216	355	175	198	220		Plantes textiles
108	88	94	98	102		Tabac
149	139	100	143	99		Houblon
39	48	115	113	120		Autres
11 676	14 475	14 808	16 809	15 127		Légumes frais
1 742	2 135	2 710	3 659	2 804		Tomates
261	359	427	363	552		Choux-fleurs
3 409	4 539	4 264	4 582	4 588		Fruits
-	-	-	-	-		Agrumes
407	415	442	480	444		Raisins
:	:	:	:	:		Vin
-	-	-	-	-		Olives de table
-	-	-	-	-		Huile d'olive
1 117	1 201	1 283	1 560	:		Plants de pépinières
:	:	:	:	:		Matières à tresser
5 435	4 172	7 509	7 828	9 409		Autres (3)
37	65	63	52	48		Semences
37 919	41 235	46 032	53 820	46 446	48 766	Production végétale finale (4)
65 250	54 780	62 500	67 685	68 923		Animaux
17 545	19 524	23 518	22 456	22 698		Bovins sans veaux
2 817	2 637	3 347	3 593	4 011		Veaux
35 203	28 148	32 823	35 642	36 762		Porcs
258	86	301	373	430		Équidés
209	281	99	149	187		Ovins et caprins
4 204	3 670	3 972	4 356	4 290		Volailles
549	434	576	656	628		Autres
4 465	-	- 2 136	460	- 83		Ajustement (5)
25 496	25 984	28 679	31 822	33 179		Produits animaux
17 744	19 563	21 565	23 364	24 754		Lait
7 599	6 388	6 959	8 276	8 245		Œufs
14	33	23	34	34		Laine
139	:	132	148	146		Autres (6)
90 746	80 764	91 179	99 507	102 102	97 596	Production animale finale (4)
:	:	:	:	:		Travaux agricoles à façon
6 813	6 866	8 244	9 015	8 810		Ajustement (7)
135 477	128 865	145 455	162 342	157 358	155 052	Production finale de l'agriculture

(1) 1967-1972: y compris méteil / 1967-1972: compreso frumento segalato.

(2) 1967-1972: y compris mélanges de céréales d'été; à partir de 1973: y compris mélanges de céréales d'été et méteil / 1967-1972: compresi miscugli di cereali d'estate; dal 1973: compresi miscugli di cereali d'estate e frumento segalato.

(3) 1977: y compris plants de pépinières; 1973, 1975-1977: y compris les ventes, effectuées par les producteurs qui ne vendent qu'occasionnellement, non réparties par produits / 1977: comprese piante da vivaio; 1973, 1975-1977: comprese le vendite non ripartibili per tipo di prodotto effettuate dai produttori solo occasionalmente.

(4) A partir de 1971: hors TVA imputable par produit / Dal 1971: senza IVA imputabile per prodotto.

(5) Variation globale du cheptel non répartie sur la production finale suivant les espèces d'animaux / Variazione globale del bestiame ripartita sulla produzione finale per specie di animali.

(6) 1973, 1975-1977: y compris les ventes, effectuées par les producteurs qui ne vendent qu'occasionnellement, non réparties par produits / 1973, 1975-1977: comprese le vendite non ripartibili per tipo di prodotto effettuate dai produttori solo occasionalmente.

(7) 1970: ajustement statistique; à partir de 1971: TVA non imputée par produit / 1970: aggiustamento statistico; dal 1971: IVA non imputata per prodotto.

A.5 Produktion, Einkommensentstehung und Anlageinvestitionen
Production, origin of income and fixed capital formation

A.5.5 BELGIQUE/BELGIË (Fortsetzung/Continued)

	1967	1968	1969	1970	1971	1972
	in jeweiligen Preisen					
	Mio BFR					
Endproduktion der Landwirtschaft	76 072	81 617	89 857	91 488	96 974	113 336
Saat- und Pflanzgut	1 415	1 188	1 358	1 608	1 224	1 189
Futtermittel	21 947	22 975	26 390	31 826	32 534	36 509
Dünge- und Bodenverbesserungsmittel	4 890	5 372	5 593	5 842	6 572	6 106
Pflanzenschutz- und Schädlingsbekämpfungsmittel (1)				927		
Pharmazeutische Produkte	7 528	7 649	7 870	1 132	10 328	11 390
Energie				1 467		
Vieh	:	:	:	:	:	:
Material und Geräte; Unterhaltung und Reparatur	:	:	:	2 246	:	:
Dienstleistungen	:	:	:	636	:	:
Sonstige (2)	:	:	:	2 477	:	:
Berichtigung	—	—	—	—	—	—
Vorleistungen insgesamt	35 780	37 184	41 211	48 161	50 658	55 194
Bruttowertschöpfung zu Marktpreisen	40 247	44 433	48 646	43 327	46 316	58 142
+ Subventionen	234	283	318	1 084	531	772
– Produktionssteuern	95	98	101	103	244	356
darunter: tatsächlich abgeführte MwSt.	—	—	—	—	143	251
Bruttowertschöpfung zu Faktorkosten	40 386	44 618	48 863	44 308	46 603	58 558
– Abschreibungen	3 638	3 832	3 609	3 766	3 729	3 994
Ausrüstungsgüter	:	:	:	:	:	:
Bauten	:	:	:	:	:	:
Nettowertschöpfung zu Faktorkosten	36 748	40 786	45 254	40 542	42 874	54 564
Einkommen aus unselbständiger Arbeit	2 273	2 300	2 138	2 296	2 556	2 790
Nettobetriebsüberschuß	34 475	38 486	43 116	38 246	40 318	51 774
Pachten und Halbpachten	7 299	7 479	7 682	7 871	7 543	7 870
Zinsen	800	933	1 067	1 000	873	971
Sonstige Einkommen	26 376	30 074	34 367	29 375	31 902	42 933
Neuanpflanzungen	:	:	:	:	:	:
Vieh	211	818	155	– 897	– 733	1 072
Wirtschaftsgebäude	1 324	1 456	1 808	1 344	958	1 405
Sonstige Bauten mit Ausnahme der						
Bodenverbesserungen	168	221	195	258	300	355
Bodenverbesserungen	70	80	80	90	93	95
Fahrzeuge	943	1 053	1 011	1 021	748	1 163
Maschinen und andere Ausrüstungsgüter	2 009	2 210	2 389	3 457	2 750	3 975
Nettoerwerb von reproduzierbaren vorhandenen						
Anlagegütern	:	:	:	:	:	:
Sonstige	1 003	1 072	1 152	1 093	1 071	1 108
Berichtigung	—	—	—	—	—	—
Bruttoanlageinvestitionen	5 728	6 910	6 790	6 366	5 187	9 173
(einschl. abzugsfähiger MwSt.)						
– Abschreibungen	3 638	3 832	3 609	3 766	3 729	3 994
Nettoanlageinvestitionen	2 090	3 078	3 181	2 600	1 458	5 179
(einschl. abzugsfähiger MwSt.)						
– Abzugsfähige MwSt. auf Anlagegüter (3)	—	—	—	—	:	:
Nettoanlageinvestitionen	2 090	3 078	3 181	2 600	:	:
(ausschl. abzugsfähiger MwSt.)						

(1) 1967–1969, 1971–1972 und 1974: einschl. Material und Geräten, Unterhaltung und Reparatur, Dienstleistungen und sonstige / 1967–1969, 1971–1972 and 1974: incl. equipment and small tools, maintenance and repairs, services and others.

(2) 1973 und 1975–1977: einschl. pharmazeutischer Produkte und Dienstleistungen / 1973 and 1975–1977: incl. pharmaceutical products and services.

(3) Abzugsfähige MwSt. der nichtpauschalierenden Landwirte / Deductible VAT of non flat-rate farmers.

N. B. Die Angaben für 1973 und 1975–1977 sind nur in eingeschränktem Maße mit den Angaben für die übrigen Jahre vergleichbar / The data for 1973 and 1975–1977 are only partially comparable to those for other years.

A.5.5 BELGIQUE/BELGIË (suite/segue)

1973	1974	1975	1976	1977 prov.	M (1975-1977)	
aux prix courants						
Mio BFR						
135 477	128 865	145 455	162 342	157 358	155 052	Production finale de l'agriculture
2 509	1 973	3 077	3 455	3 795		Semences et plants
44 723	50 240	48 654	56 070	56 044		Aliments des animaux
5 600	7 222	7 161	7 990	8 067		Engrais et amendements
1 675	14 479	2 500	2 387	2 220		Produits de protection de cultures (1)
.		:	:	:		Produits pharmaceutiques
3 279		5 216	5 526	5 437		Énergie
1 615	:	1 727	1 771	2 150		Bétail
4 272	:	5 116	5 254	5 816		Petit matériel; entretien et réparation
:	:	:	:	:		Services
6 417	:	7 534	8 178	8 523		Autres (2)
1	-	-	-	-		Ajustement
70 151	73 914	80 985	90 631	92 052	87 889	Consommation intermédiaire totale
65 326	54 951	64 470	71 711	65 306	67 162	Valeur ajoutée brute aux prix du marché
666	1 285	2 409	4 445	2 600		+ Subventions
405	431	637	720	881		- Impôts liés à la production
286	309	508	578	649		dont: TVA réellement versée
65 587	55 805	66 242	75 436	67 025	69 568	Valeur ajoutée brute au coût des facteurs
6 541	4 951	8 635	9 126	9 664		- Amortissements
:	:	:	:	:		Biens d'équipement
:	:	:	:	:		Bâtiments d'ouvrages
59 046	50 854	57 607	66 310	57 361	60 426	Valeur ajoutée nette au coût des facteurs
2 354	3 496	2 583	2 974	3 188		Rémunération des salariés
56 692	47 358	55 024	63 336	54 173		Excédent net d'exploitation
6 520	8 060	7 241	7 482	7 759		Fermages et métayages
1 006	1 275	1 322	1 450	1 750		Intérêts
49 166	38 023	46 461	54 404	44 664		Autres revenus
:	:	:	:	:		Plantations nouvelles
2 066	- 186	- 879	271	- 475		Bétail
2 218	2 401	1 541	1 842	2 072		Bâtiments agricoles
507	476	382	359	498		Autres ouvrages à l'exception de l'amélioration des terres
99	100	109	138	180		Amélioration des terres
1 503	1 763	2 408	3 040	3 374		Matériel de transport
4 983	6 452	6 056	7 230	7 559		Machines et autres équipements
:	:	:	:	:		Acquisitions nettes de biens existants reproductibles de capital fixe
1 193	1 405	1 459	1 447	1 593		Autres
-	-	-	-	-		Ajustement
12 574	12 411	11 076	14 327	14 801	13 401	Formation brute de capital fixe (y compris TVA déductible)
6 541	4 951	8 635	9 126	9 664		- Amortissements
6 033	7 460	2 441	5 201	5 137	4 260	Formation nette de capital fixe (y compris TVA déductible)
255	314	323	373	482		- TVA déductible sur biens de capital fixe (3)
5 778	7 146	2 118	4 828	4 655	3 867	Formation nette de capital fixe (sans TVA déductible)

(1) 1967-1969, 1971-1972 et 1974: y compris petit matériel, entretien et réparation, services et autres / 1967-1969, 1971-1972 e 1974: compresi piccolo materiale, manutenzione e riparazioni, servizi ed altri.

(2) 1973 et 1975-1977: y compris produits pharmaceutiques et services / 1973 e 1975-1977: compresi prodotti farmaceutici e servizi.

(3) TVA déductible des agriculteurs non forfaitaires / IVA deducibile per gli agricoltori senza regime forfettario.

N. B. Les données de 1973 et de 1975-1977 ne sont comparables que dans une mesure restreinte avec celles des autres années / I dati relativi al 1973 ed al periodo 1975-1977 sono comparabili soltanto in misura limitata con quelli degli altri anni.

A.5 Produktion, Einkommensentstehung und Anlageinvestitionen
 Production, origin of income and fixed capital formation

A.5.6 LUXEMBOURG

	1967	1968	1969	1970	1971	1972
	in jeweiligen Preisen					
	Mio LFR					
Getreide ohne Reis	290	234	218	180	288	307
Weizen	213	175	151	110	173	161
Roggen	26	10	6	5	14	12
Gerste	35	33	41	44	67	90
Hafer	16	16	20	21	34	43
Körnermais	:	:	:	:	:	:
Sonstiges	:	:	:	:	:	:
Rohreis	—	—	—	—	—	—
Hülsenfrüchte	:	:	:	:	:	:
Hackfrüchte	60	82	90	81	86	105
Kartoffeln	60	80	88	79	84	105
Zuckerrüben	0	2	2	2	2	:
Sonstige	:	:	:	:	:	:
Handelsgewächse	:	:	:	:	:	:
Ölsaaten	:	:	:	:	:	:
Textilpflanzen	:	:	:	:	:	:
Tabak	:	:	:	:	:	:
Hopfen	:	:	:	:	:	:
Sonstige	:	:	:	:	:	:
Gemüse	60	60	63	62	63	63
Tomaten	:	:	:	:	:	:
Blumenkohl	:	:	:	:	:	:
Obst	137	95	76	94	95	113
Zitrusfrüchte	—	—	—	—	—	—
Weintrauben	:	:	:	:	:	:
Wein	200	210	232	478	226	309
Tafeloliven	—	—	—	—	—	—
Olivenöl	—	—	—	—	—	—
Baumschulerzeugnisse	:	:	:	:	:	:
Korb- und Flechtmaterialien	:	:	:	:	:	:
Sonstige	:	:	:	:	:	:
Sämereien	:	:	:	:	:	:
Pflanzliche Endproduktion	747	681	679	896	758	897
Tiere	1 232	1 120	1 188	1 182	1 266	1 379
Rinder ohne Kälber	700	654	655	696	791	883
Kälber	30	24	30	32	35	65
Schweine	491	431	492	443	429	420
Einhufer	:	:	:	:	:	:
Schafe und Ziegen	:	:	:	:	:	:
Geflügel	11	11	11	11	11	11
Sonstige	:	:	:	:	:	:
Berichtigung	—	—	—	—	—	—
Tierische Erzeugnisse	1 107	1 164	1 173	1 244	1 328	1 451
Milch	969	1 026	1 035	1 099	1 159	1 271
Eier	138	138	138	145	169	181
Wolle	:	:	:	:	:	:
Sonstige	:	:	:	:	:	:
Tierische Endproduktion	2 339	2 284	2 361	2 425	2 594	2 830
Lohnarbeiten auf der landwirtschaftlichen Erzeugerstufe	:	:	:	:	:	:
Berichtigung	—	—	—	—	—	—
Endproduktion der Landwirtschaft	3 085	2 965	3 040	3 321	3 352	3 727

A.5 Production, formation de revenu et formation de capital fixe
Produzione, formazione del reddito e investimenti fissi

A.5.6 LUXEMBOURG

1973	1974	1975	1976	1977 prov.	M (1975-1977)	
aux prix courants						
Mio LFR						
311	316	195	93	215		Céréales sans riz
163	158	93	43	89		Blé
10	9	3	5	25		Seigle
94	101	86	43	92		Orge
45	47	14	4	9		Avoine
:	:	:	:	:		Maïs-grain
:	:	:	:	:		Autres
-	-	-	-	-		Paddy
:	:	:	:	:		Légumes secs
120	91	120	213	66		Plantes sarclées
120	91	120	213	66		Pommes de terre
:	:	:	:	:		Betteraves sucrières
:	:	:	:	:		Autres
:	:	:	:	:		Plantes industrielles
:	:	:	:	:		Plantes oléagineuses herbacées
:	:	:	:	:		Plantes textiles
:	:	:	:	:		Tabac
:	:	:	:	:		Houblon
:	:	:	:	:		Autres
68	68	75	75	80		Légumes frais
:	:	:	:	:		Tomates
:	:	:	:	:		Choux-fleurs
123	123	135	135	144		Fruits
-	-	-	-	-		Agrumes
:	:	:	:	:		Raisins
430	348	408	399	519		Vin
-	-	-	-	-		Olives de table
-	-	-	-	-		Huile d'olive
:	:	:	:	:		Plants de pépinières
:	:	:	:	:		Matières à tresser
:	:	:	:	:		Autres
:	:	:	:	:		Semences
1 051	946	933	916	1 023	957	Production végétale finale
1 537	1 594	1 758	1 971	1 936		Animaux
1 039	1 142	1 262	1 352	1 328		Bovins sans veaux
48	38	38	85	74		Veaux
438	403	446	522	521		Porcs
:	:	:	:	:		Équidés
:	:	:	:	:		Ovins et caprins
11	11	12	12	13		Volailles
:	:	:	:	:		Autres
-	-	-	-	-		Ajustement
1 610	1 777	1 877	1 948	1 971		Produits animaux
1 426	1 592	1 688	1 810	1 834		Lait
184	185	189	138	137		Œufs
48	:	:	:	:		Laine
48	:	:	:	:		Autres
3 147	3 370	3 635	3 919	3 907	3 820	Production animale finale
:	:	:	:	:		Travaux agricoles à façon
-	-	-	-	-		Ajustement
4 198	4 316	4 568	4 835	4 931	4 778	Production finale de l'agriculture

A.5 Produktion, Einkommensentstehung und Anlageinvestitionen
 Production, origin of income and fixed capital formation

A.5.6 LUXEMBOURG (Fortsetzung/Continued)

	1967	1968	1969	1970	1971	1972
	in jeweiligen Preisen					
	Mio LFR					
Endproduktion der Landwirtschaft	3 085	2 965	3 040	3 321	3 352	3 727
Saat- und Pflanzgut	37	26	26	27	27	27
Futtermittel	600	609	631	665	724	771
Dünge- und Bodenverbesserungsmittel	154	160	173	179	190	223
Pflanzenschutz- und Schädlingsbekämpfungsmittel	}	13	16	12	14	15
Pharmazeutische Produkte		13	16	12	14	15
Energie	72	78	81	82	83	83
Vieh	:	:	:	:	:	:
Material und Geräte; Unterhaltung und Reparatur	108	112	115	127	139	153
Dienstleistungen	:	:	:	:	:	:
Sonstige	178	179	179	191	198	204
Berichtigung	—	—	—	—	—	—
Vorleistungen insgesamt	1 162	1 180	1 217	1 283	1 375	1 475
Bruttowertschöpfung zu Marktpreisen	1 923	1 785	1 823	2 038	1 977	2 252
+ Subventionen	24	24	—	—	—	—
– Produktionssteuern	38	38	38	40	38	34
darunter: tatsächlich abgeführte MwSt.	—	—	—	:	:	:
Bruttowertschöpfung zu Faktorkosten	1 908	1 771	1 785	1 998	1 939	2 218
– Abschreibungen	363	380	400	420	441	450
Ausrüstungsgüter	253	265	:	:	:	:
Bauten	110	115	:	:	:	:
Nettowertschöpfung zu Faktorkosten	1 546	1 391	1 385	1 578	1 498	1 768
Einkommen aus unselbständiger Arbeit	92	92	92	92	92	92
Nettobetriebsüberschuß	1 454	1 299	1 293	1 486	1 406	1 676
Pachten und Halbpachten	114	117	119	126	133	135
Zinsen	29	30	30	36	40	78
Sonstige Einkommen	1 311	1 152	1 144	1 325	1 233	1 463
Neuanpflanzungen	12	13	12	14	15	26
Vieh	13	48	13	14	14	183
Wirtschaftsgebäude	}	102	106	104	250	261
Sonstige Bauten mit Ausnahme der Bodenverbesserungen		102	106	104	250	261
Bodenverbesserungen	23	11	23	44	86	62
Fahrzeuge	}	150	366	293	339	257
Maschinen und andere Ausrüstungsgüter		150	366	293	339	257
Nettoerwerb von reproduzierbaren vorhandenen Anlagegütern	:	:	:	:	:	:
Sonstige	:	:	:	:	:	:
Berichtigung	—	—	—	—	—	—
Bruttoanlageinvestitionen (einschl. abzugsfähiger MwSt.)	300	544	445	661	633	920
– Abschreibungen	363	380	400	420	441	450
Nettoanlageinvestitionen (einschl. abzugsfähiger MwSt.)	– 63	164	45	241	192	470
– Abzugsfähige MwSt. auf Anlagegüter	—	—	—	:	:	:
Nettoanlageinvestitionen (ausschl. abzugsfähiger MwSt.)	– 63	164	45	:	:	:

1973	1974	1975	1976	1977 prov.	M (1975-1977)	
aux prix courants						
Mio LFR						
4 198	4 316	4 568	4 835	4 931	4 778	Production finale de l'agriculture
31	45	49	55	76		Semences et plants
840	979	1 095	1 107	1 052		Aliments des animaux
222	235	269	336	356		Engrais et amendements
15	17	18	20	21	}	Produits de protection de cultures
91	93	122	130	135		Produits pharmaceutiques
:	:	:	:	:		Energie
163	188	206	227	241		Bétail
:	:	:	:	:		Petit matériel; entretien et réparation
215	246	265	257	272		Services
-	-	-	-	-		Autres
						Ajustement
1 576	1 802	2 023	2 132	2 154	2 103	Consommation intermédiaire totale
2 622	2 514	2 545	2 702	2 777	2 675	Valeur ajoutée brute aux prix du marché
-	-	164	212	360		+ Subventions
34	34	34	34	41		- Impôts liés à la production
:	:	:	:	:		dont: TVA réellement versée
2 588	2 480	2 675	2 880	3 096	2 884	Valeur ajoutée brute au coût des facteurs
460	506	556	572	580		- Amortissements
:	:	:	:	:		Biens d'équipement
:	:	:	:	:		Bâtiments d'ouvrages
2 128	1 974	2 119	2 308	2 516	2 314	Valeur ajoutée nette au coût des facteurs
92	90	90	90	87		Rémunération des salariés
2 036	1 884	2 029	2 218	2 430		Excédent net d'exploitation
140	150	150	160	199		Fermages et métayages
85	100	130	150	170		Intérêts
1 811	1 634	1 749	1 908	2 061		Autres revenus
23	31	22	45	40		Plantations nouvelles
80	27	8	67	20		Bétail
343	446	651	950	60	}	Bâtiments agricoles
70	70	53	49	32		Autres ouvrages à l'exception de l'amélioration des terres
327	375	388	257	306	}	Amélioration des terres
:	:	:	:	:		Matériel de transport
:	:	:	:	:		Machines et autres équipements
:	:	:	:	:		Acquisitions nettes de biens existants reproductibles de capital fixe
:	:	:	:	:		Autres
:	-	-	-	-		Ajustement
843	849	1 122	1 368	458	983	Formation brute de capital fixe (y compris TVA déductible)
460	506	556	572	580		- Amortissements
383	343	566	796	- 122	413	Formation nette de capital fixe (y compris TVA déductible)
:	:	:	:	:		- TVA déductible sur biens de capital fixe
:	:	:	:	:		Formation nette de capital fixe (sans TVA déductible)

A.5 Produktion, Einkommensentstehung und Anlageinvestitionen
Production, origin of income and fixed capital formation

A.5.7 UNITED KINGDOM (1)

	1967/68	1968/69	1969/70	1970/71	1971/72	1972/73
	in Jeweiligen Preisen					
	Mio UKL					
Getreide ohne Reis	213,8	197,3	203,2	259,4	231,4	330,6
Weizen	78,6	73,9	74,2	111,5	103,3	155,8
Roggen	0,3	0,2	0,2	0,2	0,3	0,3
Gerste	126,6	115,9	121,3	136,8	120,0	163,7
Hafer	8,3	7,3	7,5	10,9	7,7	10,7
Körnermais	0,0	0,0	0,0	0,0	0,1	0,1
Sonstiges	:	:	:	:	:	:
Rohreis	—	—	—	—	—	—
Hülsenfrüchte	:	:	:	:	:	:
Hackfrüchte	136,3	135,0	169,8	141,5	152,7	172,8
Kartoffeln	94,0	92,0	129,1	97,4	95,6	123,9
Zuckerrüben	42,3	43,0	40,7	44,1	57,1	48,9
Sonstige	:	:	:	:	:	:
Handelsgewächse	7,3	6,5	7,2	7,9	8,8	8,8
Ölsaaten	:	:	:	:	:	:
Textilpflanzen	—	—	—	—	—	—
Tabak	—	—	—	—	—	—
Hopfen	7,0	6,5	7,2	7,9	8,8	8,8
Sonstige (2)	0,3	—	—	—	—	—
Gemüse	148,4	162,5	175,7	181,5	187,7	208,6
Tomaten	16,9	19,8	21,2	21,9	23,5	25,6
Blumenkohl	16,9	13,6	12,7	14,9	17,4	19,7
Obst	56,3	66,6	66,0	67,5	74,9	100,3
Zitrusfrüchte	—	—	—	—	—	—
Weintrauben	:	:	:	:	:	:
Wein	:	:	:	:	:	:
Tafeloliven	—	—	—	—	—	—
Olivenöl	—	—	—	—	—	—
Baumschulerzeugnisse	50,7	54,1	58,2	61,3	63,4	72,8
Korb- und Flechtmaterialien	—	—	—	—	—	—
Sonstige (3)	19,5	19,0	20,5	20,7	18,1	22,6
Sämereien	5,3	3,9	5,7	5,5	6,2	7,6
Pflanzliche Endproduktion	632,3	641,0	700,6	739,8	737,0	916,5
Tiere	659,1	709,7	773,8	864,5	975,8	1 251,6
Rinder ohne Kälber	270,4	295,6	314,4	368,5	442,1	586,7
Kälber	4,5	4,0	4,4	4,3	2,9	2,7
Schweine	198,3	208,9	239,8	266,6	275,8	352,4
Einhufer	2,1	2,0	1,9	2,0	2,2	2,2
Schafe und Ziegen	72,2	76,8	78,1	82,4	94,3	133,3
Geflügel	110,2	120,2	132,3	137,8	155,5	170,6
Sonstige	1,4	2,2	2,9	2,9	3,0	3,7
Berichtigung	—	—	—	—	—	—
Tierische Erzeugnisse	629,1	653,2	665,2	730,1	798,5	874,4
Milch (4)	438,4	442,2	455,7	512,2	584,3	642,7
Eier	180,7	200,2	198,5	209,6	203,9	209,5
Wolle	8,1	9,0	8,9	6,4	7,9	20,0
Sonstige	1,9	1,8	2,7	1,9	2,4	2,2
Tierische Endproduktion	1 288,2	1 362,9	1 439,0	1 594,6	1 774,3	2 126,0
Lohnarbeiten auf der landwirtschaftlichen Erzeugerstufe	:	:	:	:	:	:
Berichtigung	—	—	—	—	—	—
Endproduktion der Landwirtschaft	1 920,5	2 003,9	2 139,6	2 334,4	2 511,3	3 042,5

(1) 1967/68 – 1972/73: Wirtschaftsjahre (z. B. 1967/68: 1.6.1967 – 31.5.1968); ab 1973: Kalenderjahre / 1967/68 – 1972/73: crop years (e. g. 1967/68: 1.6.1967 – 31.5.1968); from 1973: calendar years.

(2) 1967/68: Senfsamen; 1973–1977: Senfsamen, Futterrüben und einsilierte Erzeugnisse / 1967/68: mustard seeds; 1973–1977: mustard seeds, fodder roots and silage.

(3) 1967/68: einschl. Raps; 1968/69 – 1972/73: einschl. Senfsamen, Raps und Futterbohnen / 1967/68: incl. oilseed rape; 1968/69 – 1972/73: incl. mustard seeds, oilseed rape and beans for stock-feed.

(4) 1977: ausschl. Mitverantwortungsabgabe für Milch / 1977: excl. co-responsibility levy on milk.

A.5 Production, formation de revenu et formation de capital fixe
Produzione, formazione del reddito e investimenti fissi

A.5.7 UNITED KINGDOM (1)

1973	1974	1975	1976 prov.	1977 prov.	M (1975-1977)	
aux prix courants						
Mio UKL						
459,3	667,3	550,3	668,6	949,5		Céréales sans riz
217,2	321,2	240,9	316,4	391,8		Blé
0,3	0,4	0,5	0,0	0,0		Seigle
230,2	331,1	300,1	334,1	531,7		Orge
11,5	14,5	8,8	18,1	26,0		Avoine
0,2	0,1	0,0	0,0	0,0		Maïs-grain
:	:	:	:	:		Autres
-	-	-	-	-		Paddy
12,6	20,4	21,3	17,1	19,8		Légumes secs
196,7	207,7	367,0	698,1	543,8		Plantes sarclées
127,3	149,0	281,6	600,9	411,1		Pommes de terre
69,4	58,7	85,4	97,2	132,7		Betteraves sucrières
:	:	:	:	:		Autres
16,1	21,3	16,2	2,9	76,3		Plantes industrielles
2,4	9,0	8,5	15,1	23,0		Plantes oléagineuses herbacées
-	-	-	-	-		Plantes textiles
-	-	-	-	-		Tabac
8,7	8,9	8,8	10,8	9,9		Houblon
5,0	3,4	- 1,1	- 23,0	43,4		Autres (?)
240,5	299,5	364,4	400,2	483,5		Légumes frais
26,6	28,9	36,3	44,9	52,6		Tomates
20,4	27,3	29,5	25,2	36,8		Choux-fleurs
92,1	103,2	100,1	118,6	141,4		Fruits
-	-	-	-	-		Agrumes
:	:	:	:	:		Raisins
:	:	:	:	:		Vin
-	-	-	-	-		Olives de table
-	-	-	-	-		Huile d'olive
82,1	90,4	97,3	108,6	113,5		Plants de pépinières
-	-	-	-	-		Matières à tresser
19,4	24,8	32,9	32,9	116,7		Autres (3)
10,9	13,5	13,5	15,5	17,8		Semences
1 123,5	1 434,6	1 549,3	2 047,0	2 444,6	2 013,6	Production végétale finale
1 442,6	1 427,9	1 685,6	2 121,4	2 329,5		Animaux
627,6	588,2	717,4	929,3	982,6		Bovins sans veaux
3,9	5,0	8,7	19,0	28,6		Veaux
429,9	420,3	492,5	571,1	607,0		Porcs
2,1	2,0	2,1	2,2	2,1		Équidés
161,4	156,7	172,9	242,0	268,8		Ovins et caprins
213,4	251,1	287,0	351,9	430,7		Volailles
4,5	4,6	5,0	6,9	9,7		Autres
-	-	-	-	-		Ajustement
1 014,3	1 189,5	1 385,7	1 679,9	1 941,6		Produits animaux
697,0	837,7	1 065,2	1 294,8	1 485,9		Lait (4)
305,2	327,4	296,7	366,2	417,1		Œufs
8,8	20,7	18,8	12,8	32,6		Laine
3,3	3,7	5,0	5,5	6,0		Autres
2 456,9	2 617,4	3 071,3	3 801,3	4 271,1	3 714,6	Production animale finale
:	:	:	:	:		Travaux agricoles à façon
-	-	-	-	-		Ajustement
3 580,5	4 052,0	4 620,6	5 848,8	6 715,8	5 728,4	Production finale de l'agriculture

(1) 1967/68 - 1972/73: années campagne (p. ex. 1967/68: 1.6.1967 - 31.5.1968); à partir de 1973: années civiles / 1967/68 - 1972/73: annata agraria (p. es. 1967/68: 1.6.1967 - 31.5.1968); dal 1973: anno civile.

(2) 1967/68: graines de moutarde; 1973-1977: graines de moutarde, navets fourrages et produits ensilés / 1967/68: semi di senape; 1973-1977: semi di senape, rape da foraggio e prodotti insilati.

(3) 1967/68: y compris graines de colza; 1968/69 - 1972/73: y compris graines de moutarde, de colza et féveroles / 1967/68: compresi semi di senape; 1968/69 - 1972/73: compresi semi di senape, di colza e fave da foraggio.

(4) 1977: à l'exclusion du prélèvement de coresponsabilité sur le lait / 1977: escluso il prelievo di coresponsabilità sul latte.

A.5 Produktion, Einkommensentstehung und Anlageinvestitionen
Production, origin of income and fixed capital formation

A.5.7 UNITED KINGDOM ⁽¹⁾ (Fortsetzung/Continued)

	1967/68	1968/69	1969/70	1970/71	1971/72	1972/73
	in jeweiligen Preisen					
	Mio UKL					
Endproduktion der Landwirtschaft	1 920,5	2 003,9	2 139,6	2 334,4	2 511,3	3 042,5
Saat- und Pflanzgut ⁽²⁾	53,4	48,0	57,0	59,9	55,4	69,2
Futtermittel ⁽²⁾	511,0	524,8	555,4	649,0	616,3	744,7
Dünge- und Bodenverbesserungsmittel ⁽²⁾	145,8	152,2	142,4	171,4	227,1	158,5
Pflanzenschutz- und Schädlingsbekämpfungsmittel ⁽²⁾	16,9	16,1	15,1	16,8	18,0	21,7
Pharmazeutische Produkte ⁽²⁾	14,3	23,6	24,5	27,2	30,9	34,8
Energie ⁽²⁾	77,7	81,7	83,1	93,1	102,1	112,8
Vieh ⁽²⁾	7,8	16,6	23,9	23,7	39,0	31,2
Material und Geräte; Unterhaltung und Reparatur ⁽²⁾	152,1	181,0	194,1	210,6	226,1	249,7
Dienstleistungen ⁽²⁾	51,0	23,7	24,6	26,2	31,5	39,7
Sonstige ⁽²⁾	59,1	70,6	78,2	86,0	91,5	97,2
Berichtigung ⁽³⁾	- 4,5	- 2,0	5,3	- 5,5	- 31,5	25,8
Vorleistungen insgesamt	1 084,6	1 136,3	1 203,6	1 358,4	1 406,4	1 585,3
Bruttowertschöpfung zu Marktpreisen	835,9	867,6	936,0	976,0	1 104,9	1 457,2
+ Subventionen	264,6	215,5	224,3	225,5	263,5	109,3
- Produktionssteuern	12,3	13,8	13,7	13,3	12,9	8,5
darunter: tatsächlich abgeführte MwSt.	-	-	-	-	-	- 5,1
Bruttowertschöpfung zu Faktorkosten	1 088,2	1 069,3	1 146,6	1 188,2	1 355,5	1 558,0
- Abschreibungen	154,6	168,3	182,5	199,4	230,6	264,1
Ausrüstungsgüter	127,0	125,3	134,6	144,6	166,7	186,1
Bauten	27,6	43,0	47,9	54,8	63,9	78,0
Nettowertschöpfung zu Faktorkosten	933,6	901,0	964,1	988,8	1 124,9	1 293,9
Einkommen aus unselbständiger Arbeit	326,8	335,9	343,8	370,8	404,1	471,8
Nettobetriebsüberschuß	606,8	565,1	620,3	618,0	720,8	822,1
Pachten und Halbpachten	51,6	53,4	56,3	56,1	52,8	48,1
Zinsen	32,5	35,9	41,5	40,0	37,9	54,6
Sonstige Einkommen	522,7	475,8	522,5	521,9	630,1	719,4
Neuanpflanzungen	:	:	:	:	:	:
Vieh	:	:	:	:	:	:
Wirtschaftsgebäude	:	:	:	:	:	:
Sonstige Bauten mit Ausnahme der	:	:	:	:	:	:
Bodenverbesserungen	:	:	:	:	:	:
Bodenverbesserungen	:	:	:	:	:	:
Fahrzeuge	:	:	:	:	:	:
Maschinen und andere Ausrüstungsgüter	:	:	:	:	:	:
Nettoerwerb von reproduzierbaren vorhandenen	:	:	:	:	:	:
Anlagegütern	:	:	:	:	:	:
Sonstige	:	:	:	:	:	:
Berichtigung	:	:	:	:	:	:
Bruttoanlageinvestitionen	:	:	:	:	:	:
(einschl. abzugsfähiger MwSt.)	:	:	:	:	:	:
- Abschreibungen	:	:	:	:	:	:
Nettoanlageinvestitionen	:	:	:	:	:	:
(einschl. abzugsfähiger MwSt.)	:	:	:	:	:	:
- Abzugsfähige MwSt. auf Anlagegüter	:	:	:	:	:	:
Nettoanlageinvestitionen	:	:	:	:	:	:
(ausschl. abzugsfähiger MwSt.)	:	:	:	:	:	:

(1) 1967/68 - 1972/73: Wirtschaftsjahre (z. B. 1967/68: 1.6.1967 - 31.5.1968); ab 1973: Kalenderjahre / 1967/68 - 1972/73: crop years (e. g. 1967/68: 1.6.1967 - 31.5.1968); from 1973: calendar years.

(2) Ausgaben / Expenses.

(3) Anfangs- minus Endbestände / Opening stocks minus closing stocks.

A.5 Production, formation de revenu et formation de capital fixe
Produzione, formazione del reddito e investimenti fissi

A.5.7 UNITED KINGDOM ⁽¹⁾ (suite / segue)

I 1973	1974	1975	1976 prov.	1977 prov.	M (1975-1977)	
aux prix courants						
Mio UKL						
3 530,5	4 052,0	4 620,6	5 848,8	6 715,8	5 728,4	Production finale de l'agriculture
90,0	112,1	135,0	205,7	231,2		Semences et plants ⁽²⁾
977,6	1 148,2	1 175,2	1 576,0	1 833,8		Aliments des animaux ⁽²⁾
222,7	318,0	343,3	394,1	452,1		Engrais et amendements ⁽²⁾
22,5	42,7	61,7	72,5	73,0		Produits de protection de cultures ⁽²⁾
20,8	23,6	28,6	34,0	38,5		Produits pharmaceutiques ⁽²⁾
121,6	165,3	197,3	232,7	278,4		Énergie ⁽²⁾
22,1	26,8	47,0	31,3	42,2		Bétail ⁽²⁾
288,2	348,1	406,7	466,4	455,5		Petit matériel; entretien et réparation ⁽²⁾
87,0	103,3	117,2	140,1	261,8		Services ⁽²⁾
80,2	105,8	132,6	150,0	163,0		Autres ⁽²⁾
- 7,5	- 15,3	10,5	- 17,7	10,1		Ajustement ⁽³⁾
1 925,2	2 378,6	2 655,1	3 285,1	3 839,6	3 259,9	Consommation intermédiaire totale
1 655,3	1 673,4	1 965,5	2 563,7	2 876,2	2 468,5	Valeur ajoutée brute aux prix du marché
124,9	170,1	289,9	169,4	154,3		+ Subventions
- 31,7	- 79,7	- 75,0	- 84,1	- 98,6		- Impôts liés à la production
- 45,5	- 94,0	- 94,3	- 106,4	- 124,0		dont: TVA réellement versée
1 811,9	1 922,6	2 330,4	2 817,2	3 129,1	2 758,9	Valeur ajoutée brute au coût des facteurs
286,7	377,3	521,5	606,8	725,1		- Amortissements
218,2	282,4	376,6	452,7	547,7		Biens d'équipement
68,5	94,9	144,9	154,1	177,4		Bâtiments d'ouvrages
1 525,2	1 545,3	1 808,9	2 210,4	2 404,0	2 141,1	Valeur ajoutée nette au coût des facteurs
508,4	613,9	755,3	876,9	944,9		Rémunération des salariés
1 016,8	931,4	1 053,6	1 333,5	1 459,1		Excédent net d'exploitation
55,3	42,6	13,6	33,0	12,9		Fermages et métayages
73,7	99,9	98,4	114,1	121,3		Intérêts
887,8	788,9	941,6	1 186,4	1 324,9		Autres revenus
:	:	:	:	:		Plantations nouvelles
:	:	:	:	:		Bétail
:	:	:	:	:		Bâtiments agricoles
:	:	:	:	:		Autres ouvrages à l'exception de l'amélioration des terres
:	:	:	:	:		Amélioration des terres
:	:	:	:	:		Matériel de transport
:	:	:	:	:		Machines et autres équipements
:	:	:	:	:		Acquisitions nettes de biens existants reproductibles de capital fixe
:	:	:	:	:		Autres
:	:	:	:	:		Ajustement
:	:	:	:	:	:	Formation brute de capital fixe (y compris TVA déductible)
:	:	:	:	:		- Amortissements
:	:	:	:	:	:	Formation nette de capital fixe (y compris TVA déductible)
:	:	:	:	:		- TVA déductible sur biens de capital fixe
:	:	:	:	:		Formation nette de capital fixe (sans TVA déductible)

(1) 1967/68 - 1972/73: années campagne (p. ex. 1967/68: 1.6.1967 - 31.5.1968); à partir de 1973: années civiles / 1967/68 - 1972/73: annata agraria (p. es. 1967/68: 1.6.1967 - 31.5.1968); dal 1973: anno civile.

(2) Dépenses / Spese.

(3) Stocks de début moins stocks finals / Scorte iniziali meno scorte finali.

A.5 Produktion, Einkommensentstehung und Anlageinvestitionen
Production, origin of income and fixed capital formation

A.5.8 IRELAND

	1967	1968	1969	1970	1971	1972
	in jeweiligen Preisen					
	Mio IRL					
Getreide ohne Reis	20,6	27,0	27,0	27,7	32,6	30,3
Weizen	9,0	13,6	11,4	11,5	11,5	8,1
Roggen	—	—	—	—	—	—
Gerste	10,7	12,5	14,6	15,1	20,1	21,2
Hafer	0,9	0,9	1,0	1,1	1,0	1,0
Körnermais	—	—	—	—	—	—
Sonstiges	—	—	—	—	—	—
Rohreis	—	—	—	—	—	—
Hülsenfrüchte	0,1	0,1	0,1	0,2	0,1	0,1
Hackfrüchte	15,9	16,1	17,9	19,3	18,2	20,9
Kartoffeln	8,1	7,2	10,0	11,1	8,1	11,6
Zuckerrüben	7,8	8,8	7,9	8,2	10,1	9,3
Sonstige	—	—	—	—	—	—
Handelsgewächse	0,0	0,0	0,0	0,0	0,0	0,0
Ölsaaten	—	—	—	—	—	—
Textilpflanzen	0,0	0,0	0,0	0,0	0,0	0,0
Tabak	—	—	—	—	—	—
Hopfen	:	:	:	:	:	:
Sonstige	:	:	:	:	:	:
Gemüse	7,2	9,0	9,5	11,0	12,0	13,4
Tomaten	2,5	3,3	3,7	4,2	4,6	5,0
Blumenkohl	0,1	0,1	0,2	0,2	0,3	0,6
Obst	1,5	1,6	1,7	1,8	1,9	2,1
Zitrusfrüchte	—	—	—	—	—	—
Weintrauben	—	—	—	—	—	—
Wein	—	—	—	—	—	—
Tafeloliven	—	—	—	—	—	—
Olivenöl	—	—	—	—	—	—
Baumschulerzeugnisse	—	—	—	—	—	—
Korb- und Flechtmaterialien	—	—	—	—	—	—
Sonstige (¹)	5,6	5,8	5,5	5,7	6,3	6,5
Sämereien	0,2	0,3	0,2	0,2	0,2	0,2
Pflanzliche Endproduktion	50,9	59,6	61,8	65,8	71,1	73,5
Tiere	132,5	155,5	167,6	187,8	215,7	290,6
Rinder ohne Kälber	82,9	98,4	104,2	119,9	139,5	206,9
Kälber	0,4	0,3	0,3	0,3	0,2	0,3
Schweine	28,0	32,9	38,8	42,0	44,9	48,0
Einhufer	4,1	3,9	3,2	3,4	5,6	5,6
Schafe und Ziegen	10,7	12,7	13,2	13,3	14,9	17,9
Geflügel	6,4	7,3	8,1	9,0	10,5	11,8
Sonstige	—	—	—	—	—	—
Berichtigung	—	—	—	—	—	—
Tierische Erzeugnisse	83,5	89,9	90,3	91,7	102,2	126,4
Milch	72,2	78,1	78,3	80,0	90,6	113,8
Eier	9,4	9,6	9,4	9,5	9,8	9,8
Wolle	1,7	2,0	2,2	1,8	1,5	2,3
Sonstige	0,2	0,2	0,3	0,3	0,3	0,4
Tierische Endproduktion	216,0	245,3	257,9	279,5	317,9	416,9
Lohnarbeiten auf der landwirtschaftlichen Erzeugerstufe	:	:	:	:	:	:
Berichtigung	—	—	—	—	—	—
Endproduktion der Landwirtschaft	266,9	305,0	319,7	345,3	388,9	490,4

(¹) Einschl. Bauerntorf und aus Bauernwäldern stammendes Holz / Incl. farmers' turf and timber.

N. B. Wegen revidierter Aufteilung der Vieharten auf „Vorräte“ und „Anlagevermögen“ ist die Vergleichbarkeit der Angaben für 1975–1977 mit denjenigen für die übrigen Jahre geringfügig eingeschränkt / A revised allocation of livestock categories to 'stocks' or to 'fixed assets' has a slight effect on the comparability of data for 1975–1977 with those for other years.

A.5 Production, formation de revenu et formation de capital fixe
Produzione, formazione del reddito e investimenti fissi

A.5.8 IRELAND

1973	1974	1975	1976	1977 prov.	M (1975-1977)	
aux prix courants						
Mio IRL						
39,3	45,2	54,5	62,9	119,6		Céréales sans riz
10,1	10,0	12,8	15,7	22,0		Blé
-	-	-	-	-		Seigle
27,6	34,1	40,3	45,2	95,2		Orge
1,6	1,1	1,4	2,0	2,4		Avoine
-	-	-	-	-		Mais-grain
-	-	-	-	-		Autres
-	-	-	-	-		Paddy
0,1	0,1	0,0	0,0	0,0		Légumes secs
24,6	22,6	48,1	61,3	56,5		Plantes sarclées
13,6	11,5	23,7	36,1	27,0		Pommes de terre
11,0	11,1	24,4	25,2	29,5		Betteraves sucrières
-	-	-	-	-		Autres
0,0	0,1	0,1	0,1	0,2		Plantes industrielles
-	-	-	-	-		Plantes oléagineuses herbacées
0,0	0,0	0,0	0,0	0,0		Plantes textiles
-	-	-	-	-		Tabac
0,0	0,1	0,1	0,1	0,2		Houblon
:	:	:	:	:		Autres
15,6	21,0	25,7	31,2	38,2		Légumes frais
5,3	7,7	8,4	9,6	9,5		Tomates
0,8	0,6	0,7	1,5	2,0		Choux-fleurs
2,1	2,8	3,4	3,2	5,8		Fruits
-	-	-	-	-		Agrumes
-	-	-	-	-		Raisins
-	-	-	-	-		Vin
-	-	-	-	-		Olives de table
-	-	-	-	-		Huile d'olive
-	-	-	-	-		Plants de pépinières
-	-	-	-	-		Matières à tresser
6,9	8,9	10,9	11,6	12,9		Autres (*)
0,4	0,7	0,1	0,2	0,4		Semences
88,5	100,8	142,8	170,3	233,2	182,1	Production végétale finale
370,2	359,1	464,9	543,4	696,4		Animaux
259,6	251,5	341,0	380,8	510,5		Bovins sans veaux
0,5	0,4	3,7	3,8	4,0		Veaux
62,6	59,3	67,4	88,8	108,8		Porcs
4,9	5,7	7,5	11,9	12,6		Équidés
25,1	24,4	27,4	33,1	30,0		Ovins et caprins
17,5	17,7	18,0	25,0	30,5		Volailles
-	-	-	-	-		Autres
-	-	-	-	-		Ajustement
167,0	190,4	254,3	312,3	444,0		Produits animaux
148,7	170,5	235,9	288,2	417,4		Lait
13,1	16,2	15,2	18,4	20,0		Œufs
4,6	3,1	2,7	5,0	5,6		Laine
0,6	0,6	0,5	0,7	1,0		Autres
537,2	549,6	719,2	855,7	1 140,5	905,1	Production animale finale
:	:	:	:	:		Travaux agricoles à façon
-	-	-	-	-		Ajustement
625,8	650,3	862,0	1 026,0	1 373,7	1 087,2	Production finale de l'agriculture

(1) Y compris tourbe et bois provenant des propriétés des exploitants agricoles / Compresi torba e legnami delle aziende.

N. B. En raison de la ventilation révisée du bétail entre «stocks» d'une part et «capital fixe» d'autre part, la comparabilité des données 1975-1977 avec celles des autres années en est légèrement affectée / La revisione della ripartizione del bestiame considerata da una parte come «soorte» e d'altra parte come «capitale fisso», riduce leggermente la comparabilità del periodo 1975-1977 con gli altri anni.

A.5 Produktion, Einkommensentstehung und Anlageinvestitionen
Production, origin of income and fixed capital formation

A.5.8 IRELAND (Fortsetzung/Continued)

	1967	1968	1969	1970	1971	1972
	in jeweiligen Preisen					
	Mio IRL					
Endproduktion der Landwirtschaft	266,9	305,0	319,7	345,3	388,9	490,4
Saat- und Pflanzgut	4,0	4,2	4,3	4,7	5,2	5,6
Futtermittel	37,2	43,0	47,1	53,5	61,7	65,4
Dünge- und Bodenverbesserungsmittel	15,8	19,2	21,6	23,0	28,2	30,8
Pflanzenschutz- und Schädlingsbekämpfungsmittel	:	:	:	:	:	:
Pharmazeutische Produkte	:	:	:	:	:	:
Energie	7,0	7,6	7,9	8,4	10,0	10,8
Vieh	0,8	1,0	0,8	1,1	1,1	2,7
Material und Geräte; Unterhaltung und Reparatur	3,4	3,8	4,4	5,2	5,9	6,8
Dienstleistungen	4,9	5,3	5,6	5,9	6,8	7,3
Sonstige	10,2	11,4	13,0	14,7	17,2	19,7
Berichtigung	—	—	—	—	—	—
Vorleistungen insgesamt	83,3	95,5	104,7	116,5	136,0	149,1
Bruttowertschöpfung zu Marktpreisen	183,6	209,5	215,0	228,8	252,9	341,3
+ Subventionen	2,8	2,2	4,5	7,2	9,4	12,5
– Produktionssteuern	7,8	8,8	9,9	11,1	13,3	15,4
darunter: tatsächlich abgeführte MwSt.	—	—	—	—	—	—
Bruttowertschöpfung zu Faktorkosten	178,6	202,9	209,6	224,8	249,0	338,4
– Abschreibungen	11,5	12,7	15,1	17,9	20,7	24,2
Ausrüstungsgüter	11,5	12,7	15,1	17,9	20,7	24,2
Bauten	:	:	:	:	:	:
Nettowertschöpfung zu Faktorkosten	167,1	190,2	194,5	206,9	228,3	314,3
Einkommen aus unselbständiger Arbeit	18,0	18,9	20,0	21,4	24,7	27,1
Nettobetriebsüberschuß	149,1	171,3	174,5	185,5	203,6	287,2
Pachten und Halbpachten	3,1	3,1	3,1	3,2	3,3	3,3
Zinsen	:	:	:	:	:	:
Sonstige Einkommen	146,0	168,1	171,4	182,3	200,3	283,9
Neuanpflanzungen	:	:	:	0,1	0,1	0,1
Vieh	– 2,5	3,1	0,8	7,3	6,0	30,6
Wirtschaftsgebäude	8,4	9,1	10,0	9,8	15,4	16,9
Sonstige Bauten mit Ausnahme der Bodenverbesserungen	:	:	:	:	:	:
Bodenverbesserungen	5,7	5,8	6,1	5,9	6,5	5,8
Fahrzeuge	4,2	5,6	6,9	8,2	8,3	10,4
Maschinen und andere Ausrüstungsgüter	8,6	13,4	16,8	17,4	15,7	22,1
Nettoerwerb von reproduzierbaren vorhandenen Anlagegütern	:	:	:	:	:	:
Sonstige	1,7	2,0	2,3	1,9	1,4	2,6
Berichtigung	—	—	—	—	—	—
Bruttoanlageinvestitionen (einschl. abzugsfähiger MwSt.)	26,1	39,0	42,9	50,7	53,4	88,5
– Abschreibungen	11,5	12,7	15,1	17,9	20,7	24,2
Nettoanlageinvestitionen (einschl. abzugsfähiger MwSt.)	14,6	26,3	27,8	32,8	32,7	64,3
– Abzugsfähige MwSt. auf Anlagegüter	—	—	—	—	—	—
Nettoanlageinvestitionen (ausschl. abzugsfähiger MwSt.)	14,6	26,3	27,8	32,8	32,7	64,3

N. B. Wegen revidierter Aufteilung der Vieharten auf „Vorräte“ und „Anlagevermögen“ ist die Vergleichbarkeit der Angaben für 1975–1977 mit denjenigen für die übrigen Jahre geringfügig eingeschränkt / A revised allocation of livestock categories to 'stocks' or to 'fixed assets' has a slight effect on the comparability of data for 1975–1977 with those for other years.

A.5 Production, formation de revenu et formation de capital fixe
Produzione, formazione del reddito e investimenti fissi

A.5.8 IRELAND (suite/segue)

1973	1974	1975	1976	1977 prov.	M (1975-1977)	
aux prix courants						
Mio IRL						
625,8	650,3	862,0	1 026,0	1 373,7	1 087,2	Production finale de l'agriculture
5,8	9,7	9,8	9,5	15,6		Semences et plants
96,8	110,5	120,9	164,3	225,8		Aliments des animaux
42,0	55,0	68,8	88,4	100,3		Engrais et amendements
:	:	:	:	:		Produits de protection de cultures
:	:	:	:	:		Produits pharmaceutiques
12,1	18,7	24,2	31,0	38,6		Énergie
2,3	1,6	3,0	2,9	8,5		Bétail
8,4	10,9	14,2	18,2	23,9		Petit matériel; entretien et réparation
8,5	10,6	14,8	15,6	18,9		Services
23,3	29,6	38,4	46,7	58,5		Autres
-	-	-	-	-		Ajustement
199,2	246,6	294,1	376,6	490,1	386,9	Consommation intermédiaire totale
426,6	403,7	568,0	649,4	883,6	700,3	Valeur ajoutée brute aux prix du marché
14,2	19,5	18,9	17,7	22,3		+ Subventions
15,1	15,7	16,5	20,7	24,7		- Impôts liés à la production
-	-	-	-	-		dont: TVA réellement versée
425,7	407,5	570,4	646,4	881,2	699,3	Valeur ajoutée brute au coût des facteurs
30,0	40,4	51,6	66,2	87,2		- Amortissements
30,0	40,4	51,6	66,2	87,2		Biens d'équipement
:	:	:	:	:		Bâtiments d'ouvrages
395,7	367,0	518,8	580,2	794,0	631,0	Valeur ajoutée nette au coût des facteurs
29,2	33,2	38,9	42,3	47,0		Rémunération des salariés
366,5	333,8	479,9	537,9	747,0		Excédent net d'exploitation
3,4	3,4	3,0	3,0	3,0		Fermages et métayages
0,5	0,5	0,6	0,6	0,7		Intérêts
363,1	330,4	476,9	534,9	744,0		Autres revenus
0,1	0,0	0,0	:	:		Plantations nouvelles
34,4	- 8,6	- 23,5	5,7	:		Bétail
16,7	13,3	25,8	46,7	:		Bâtiments agricoles
:	:	:	:	:		Autres ouvrages à l'exception de l'amélioration des terres
6,2	7,4	8,2	10,5	:		Amélioration des terres
14,7	14,8	15,4	23,9	:		Matériel de transport
25,4	28,1	37,1	57,8	:		Machines et autres équipements
:	:	:	:	:		Acquisitions nettes de biens existants reproductibles de capital fixe
9,7	11,4	8,3	11,1	:		Autres
-	-	-	-	:		Ajustement
107,1	66,4	71,3	155,7	:	:	Formation brute de capital fixe (y compris TVA déductible)
30,0	40,4	51,6	66,2	:		- Amortissements
77,1	26,0	19,7	89,5	:	:	Formation nette de capital fixe (y compris TVA déductible)
-	-	-	-	:		- TVA déductible sur biens de capital fixe
77,1	26,0	19,7	89,5	:	:	Formation nette de capital fixe (sans TVA déductible)

N. B. En raison de la ventilation révisée du bétail entre «stocks» d'une part et «capital fixe» d'autre part, la comparabilité des données 1975-1977 avec celles des autres années en est légèrement affectée / La revisione della ripartizione del bestiame considerata da una parte come «scorte» e d'altra parte come «capitale fisso», riduce leggermente la comparabilità del periodo 1975-1977 con gli altri anni.

A.5 Produktion, Einkommensentstehung und Anlageinvestitionen
 Production, origin of income and fixed capital formation

A.5.9 DANMARK

	1967	1968	1969	1970	1971	1972
	in Jeweiligen Preisen					
	 Mio DKR					
Getreide ohne Reis	1 258	1 425	1 538	1 185	1 711	2 023
Weizen	193	224	225	288	338	405
Roggen	47	58	62	65	81	92
Gerste	826	965	1 092	714	1 117	1 348
Hafer	192	178	159	118	174	177
Körnermais	—	—	—	—	—	—
Sonstiges	—	—	—	—	—	—
Rohreis	—	—	—	—	—	—
Hülsenfrüchte	1	7	19	25	28	14
Hackfrüchte	367	410	508	400	451	614
Kartoffeln	132	133	236	122	131	228
Zuckerrüben	235	277	272	279	321	387
Sonstige	:	:	:	0	0	0
Handelsgewächse	45	40	32	42	68	74
Ölsaaten	45	39	32	41	66	70
Textilpflanzen	—	—	—	—	—	—
Tabak	—	—	—	—	—	—
Hopfen	—	—	—	—	—	—
Sonstige	1	1	1	1	1	4
Gemüse	241	267	342	328	332	384
Tomaten	55	59	80	71	76	89
Blumenkohl	16	16	22	20	20	24
Obst	138	147	154	153	160	174
Zitrusfrüchte	—	—	—	—	—	—
Weintrauben	—	—	—	—	—	—
Wein	—	—	—	—	—	—
Tafeloliven	—	—	—	—	—	—
Olivenöl	—	—	—	—	—	—
Baumschulerzeugnisse	:	:	:	:	:	:
Korb- und Flechtmaterialien	—	—	—	—	—	—
Sonstige	596	624	686	698	747	875
Sämereien	139	131	147	145	174	247
Pflanzliche Endproduktion	2 646	2 921	3 278	2 832	3 497	4 156
Tiere	5 791	6 122	6 792	7 327	7 331	8 209
Rinder ohne Kälber	905	949	1 076	1 042	1 108	1 434
Kälber	525	608	662	702	716	967
Schweine	3 862	3 916	4 443	4 930	4 783	4 991
Einhufer	14	10	19	18	17	30
Schafe und Ziegen	7	8	7	8	8	8
Geflügel	205	261	269	317	327	369
Sonstige	273	370	317	310	371	410
Berichtigung	—	—	—	—	—	—
Tierische Erzeugnisse	3 049	3 199	3 255	3 432	3 734	4 223
Milch	2 709	2 832	2 899	3 093	3 419	3 903
Eier	331	357	347	329	305	307
Wolle	1	1	1	1	1	1
Sonstige	8	9	9	9	9	12
Tierische Endproduktion	8 840	9 321	10 047	10 759	11 065	12 432
Lohnarbeiten auf der landwirtschaftlichen Erzeugerstufe	:	:	:	:	:	:
Berichtigung	—	—	—	—	—	—
Endproduktion der Landwirtschaft	11 486	12 242	13 325	13 590	14 562	16 588

A.5 Production, formation de revenu et formation de capital fixe
Produzione, formazione del reddito e investimenti fissi

A.5.9 DANMARK

1973	1974	1975	1976	1977 prov.	M (1975-1977)	
aux prix courants						
Mio DKR						
2 213	3 826	2 991	3 486	4 997		Céréales sans riz
455	567	593	557	691		Blé
110	147	138	206	317		Seigle
1 516	2 816	2 125	2 586	3 854		Orge
131	298	135	138	135		Avoine
-	-	-	-	-		Maïs-grain
-	-	-	-	-		Autres
7	13	12	9	10		Paddy
694	728	1 017	1 085	1 070		Légumes secs
283	213	412	440	234		Plantes sarclées
410	515	604	645	836		Pommes de terre
0	0	:	:	:		Betteraves sucrières
193	296	265	187	180		Autres
183	293	262	183	179		Plantes industrielles
-	-	-	-	-		Plantes oléagineuses herbacées
-	-	-	-	-		Plantes textiles
-	-	-	-	-		Tabac
10	3	3	4	1		Houblon
382	431	466	524	610		Autres
92	99	117	116	115		Légumes frais
22	23	24	29	24		Tomates
195	193	196	244	314		Choux-fleurs
-	-	-	-	-		Fruits
-	-	-	-	-		Agrumes
-	-	-	-	-		Raisins
-	-	-	-	-		Vin
-	-	-	-	-		Olives de table
-	-	-	-	-		Huile d'olive
:	:	:	:	:		Plants de pépinières
-	-	-	-	-		Matières à tresser
1 026	1 019	1 141	1 300	1 464		Autres
336	285	220	237	290		Semences
4 708	6 506	6 086	6 835	8 644	7 188	Production végétale finale
11 491	10 817	11 372	13 229	14 094		Animaux
1 707	3 162	3 496	3 852	4 215		Bovins sans veaux
1 380	280	- 36	41	98		Veaux
7 399	6 453	6 887	8 068	8 401		Porcs
30	30	29	35	34		Équidés
5	4	10	8	8		Ovins et caprins
508	541	497	622	718		Volailles
462	348	489	605	621		Autres
-	-	-	-	-		Ajustement
5 298	5 935	6 347	7 268	8 503		Produits animaux
4 923	5 555	5 997	6 856	8 033		Lait
358	363	328	389	451		Œufs
1	1	1	1	1		Laine
15	17	21	21	18		Autres
16 788	16 753	17 719	20 497	22 596	20 271	Production animale finale
-	-	-	-	-		Travaux agricoles à façon
-	-	-	-	-		Ajustement
21 497	23 258	23 806	27 331	31 241	27 459	Production finale de l'agriculture

A.5 Produktion, Einkommensentstehung und Anlageinvestitionen
Production, origin of income and fixed capital formation

A.5.9 DANMARK (Fortsetzung/Continued)

	1967	1968	1969	1970	1971	1972
	in jeweiligen Preisen					
	Mio DKR					
Endproduktion der Landwirtschaft	11 486	12 242	13 325	13 590	14 562	16 588
Saat- und Pflanzgut	234	235	249	276	303	308
Futtermittel	2 927	2 993	2 742	3 301	3 455	3 762
Dünge- und Bodenverbesserungsmittel	655	677	751	778	850	906
Pflanzenschutz- und Schädlingsbekämpfungsmittel	:	:	:	:	:	:
Pharmazeutische Produkte	:	:	:	:	:	:
Energie	312	340	347	365	390	407
Vieh	—	—	—	—	—	—
Material und Geräte; Unterhaltung und Reparatur	665	733	782	846	922	1 006
Dienstleistungen	:	:	:	:	:	:
Sonstige (1)	806	887	945	1 001	1 053	1 159
Berichtigung	—	—	—	—	—	—
Vorleistungen insgesamt	5 599	5 865	5 815	6 568	6 974	7 549
Bruttowertschöpfung zu Marktpreisen	5 887	6 376	7 510	7 023	7 588	9 038
+ Subventionen	256	303	255	314	328	337
– Produktionssteuern	280	678	835	849	990	1 179
darunter: tatsächlich abgeführte MwSt.	280	678	835	849	990	1 179
Bruttowertschöpfung zu Faktorkosten	5 862	6 001	6 931	6 488	6 926	8 197
– Abschreibungen	:	:	:	:	:	:
Ausrüstungsgüter	:	:	:	:	:	:
Bauten	:	:	:	:	:	:
Nettowertschöpfung zu Faktorkosten	:	:	:	:	:	:
Einkommen aus unselbständiger Arbeit	:	:	:	:	:	:
Nettobetriebsüberschuß	:	:	:	:	:	:
Pachten und Halbpachten	:	:	:	:	:	:
Zinsen	:	:	:	:	:	:
Sonstige Einkommen	:	:	:	:	:	:
Neuanpflanzungen	:	:	:	:	:	:
Vieh	– 50	– 93	– 126	– 125	– 55	136
Wirtschaftsgebäude	417	355	342	478	575	719
Sonstige Bauten mit Ausnahme der Bodenverbesserungen	:	:	:	:	:	:
Bodenverbesserungen	49	49	55	59	60	71
Fahrzeuge	674	636	713	782	874	1 209
Maschinen und andere Ausrüstungsgüter	674	636	713	782	874	1 209
Nettoerwerb von reproduzierbaren vorhandenen Anlagegütern	:	:	:	:	:	:
Sonstige	:	:	:	:	:	:
Berichtigung	—	—	—	—	—	—
Bruttoanlageinvestitionen (einschl. abzugsfähiger MwSt.) (2)	1 090	946	985	1 193	1 454	2 135
– Abschreibungen	:	:	:	:	:	:
Nettoanlageinvestitionen (einschl. abzugsfähiger MwSt.)	:	:	:	:	:	:
– Abzugsfähige MwSt. auf Anlagegüter	:	:	:	:	:	:
Nettoanlageinvestitionen (ausschl. abzugsfähiger MwSt.)	:	:	:	:	:	:

(1) Einschl. Ausgaben der Pelztier- und Bienenzucht / Incl. expenses for breeding of pelt animals and beekeeping.

(2) Außer Anlageinvestitionen des Gartenbaus, der Pelztierzucht und von Maschinenringen / Excl. fixed capital formation of horticulture, breeding of pelt animals and machinery pools.

A.5 Production, formation de revenu et formation de capital fixe
 Produzione, formazione del reddito e investimenti fissi

A.5.9 DANMARK (suite/segue)

1973	1974	1975	1976	1977 prov.	M (1975-1977)	
aux prix courants						
Mio DKR						
21 497	23 258	23 806	27 331	31 241	27 459	Production finale de l'agriculture
355	409	511	551	722		Semences et plants
5 743	5 499	5 862	8 015	9 043		Aliments des animaux
1 002	1 402	1 804	1 719	1 648		Engrais et amendements
:	:	:	:	:		Produits de protection de cultures
:	:	:	:	:		Produits pharmaceutiques
475	626	677	728	754		Énergie
—	—	—	—	—		Bétail
1 139	1 305	1 392	1 517	1 652		Petit matériel; entretien et réparation
:	:	:	:	:		Services
1 420	1 711	1 851	2 093	2 129		Autres (1)
—	—	—	—	—		Ajustement
10 134	10 951	12 097	14 622	15 947	14 222	Consommation intermédiaire totale
11 363	12 307	11 709	12 709	15 294	13 237	Valeur ajoutée brute aux prix du marché
108	71	123	219	324		+ Subventions
1 482	1 605	1 393	1 566	2 109		— Impôts liés à la production
1 482	1 605	1 393	1 566	2 081		dont: TVA réellement versée
9 989	10 773	10 440	11 363	13 509	11 771	Valeur ajoutée brute au coût des facteurs
:	:	:	:	:		— Amortissements
:	:	:	:	:		Biens d'équipement
:	:	:	:	:		Bâtiments d'ouvrages
:	:	:	:	:		Valeur ajoutée nette au coût des facteurs
:	:	:	:	:		Rémunération des salariés
:	:	:	:	:		Excédent net d'exploitation
:	:	:	:	:		Fermages et métayages
:	:	:	:	:		Intérêts
:	:	:	:	:		Autres revenus
165	93	— 95	— 63	— 51		Plantations nouvelles
1 128	1 471	1 538	1 881	2 212		Bétail
:	:	:	:	:		Bâtiments agricoles
85	79	97	175	198		Autres ouvrages à l'exception de l'amélioration des terres
1 691	1 868	2 133	2 509	2 548		Amélioration des terres
:	:	:	:	:		Matériel de transport
:	:	:	:	:		Machines et autres équipements
—	—	—	—	—		Acquisitions nettes de biens existants reproductibles de capital fixe
:	:	:	:	:		Autres
—	—	—	—	—		Ajustement
3 068	3 511	3 672	4 501	4 907	4 360	Formation brute de capital fixe
:	:	:	:	:		(y compris TVA déductible) (2)
:	:	:	:	:		— Amortissements
:	:	:	:	:		Formation nette de capital fixe
:	:	:	:	:		(y compris TVA déductible)
:	:	:	:	:		— TVA déductible sur biens de capital fixe
:	:	:	:	:		Formation nette de capital fixe
:	:	:	:	:		(sans TVA déductible)

(1) Y compris dépenses pour l'élevage des animaux à fourrure et de l'apiculture / Comprese spese per l'allevamento degli animali da pelliccia e dell'apicoltura.

(2) A l'exclusion de la formation de capital fixe de l'horticulture, de l'élevage des animaux à fourrure et des pools d'utilisation de matériel agricole / Esclusi gli investimenti fissi dell'orticoltura, dell'allevamento di animali da pelliccia e dei pools d'utilizzazione di materiale agricolo.

A.6 Produktion, Einkommensentstehung und Anlageinvestitionen
Production, origin of income and fixed capital formation

A.6.1 BR DEUTSCHLAND

	1967	1968	1969	1970	1971	1972
	in Preisen von 1970					
	Mio DM					
Getreide ohne Reis	3 069	3 064	2 759	2 421	3 615	3 201
Weizen	1 446	1 498	1 407	1 327	1 787	1 544
Roggen (¹)	541	505	380	399	505	461
Gerste	819	806	785	659	928	991
Hafer (²)	249	236	155	- 8	273	140
Körnermais	14	19	32	44	122	65
Sonstiges	:	:	:	:	:	:
Rohreis	-	-	-	-	-	-
Hülsenfrüchte	5	4	4	4	6	4
Hackfrüchte	2 592	1 959	1 710	2 171	2 080	2 217
Kartoffeln	1 650	995	793	1 250	1 074	1 206
Zuckerrüben	938	960	914	919	1 003	1 009
Sonstige	4	4	3	2	3	2
Handelsgewächse	335	351	361	433	424	466
Ölsaaten	91	123	117	149	164	151
Textilpflanzen	:	:	:	:	:	:
Tabak	72	56	64	72	72	80
Hopfen	172	172	180	212	188	235
Sonstige	:	:	:	:	:	:
Gemüse	1 005	943	846	863	837	817
Tomaten	:	:	:	:	:	:
Blumenkohl	:	:	:	:	:	:
Obst	1 570	1 622	1 624	1 504	1 528	1 158
Zitrusfrüchte	-	-	-	-	-	-
Weintrauben	:	:	:	:	:	:
Wein (³)	658	649	641	1 041	653	795
Tafeloliven	-	-	-	-	-	-
Olivenöl	-	-	-	-	-	-
Baumschulerzeugnisse	285	286	299	279	289	306
Korb- und Flechtmaterialien	:	:	:	:	:	:
Sonstige	1 770	1 843	1 912	1 971	2 064	2 210
Sämereien	173	167	152	141	154	158
Pflanzliche Endproduktion	11 289	10 721	10 156	10 687	11 496	11 174
Tiere	13 935	14 686	14 995	15 490	15 765	15 571
Rinder ohne Kälber	4 913	5 109	5 254	5 432	5 530	5 363
Kälber	783	738	752	709	703	705
Schweine	7 686	8 280	8 393	8 646	8 833	8 763
Einhufer	59	48	48	57	60	74
Schafe und Ziegen	57	57	58	60	63	74
Geflügel	437	454	482	578	568	582
Sonstige	:	:	8	8	8	10
Berichtigung	-	-	-	-	-	-
Tierische Erzeugnisse	9 768	10 082	10 251	10 266	10 059	10 306
Milch	7 727	8 010	8 076	7 944	7 727	7 859
Eier	1 951	1 997	2 101	2 226	2 241	2 371
Wolle	6	8	6	6	6	8
Sonstige	84	67	68	90	85	68
Tierische Endproduktion	23 703	24 768	25 246	25 756	25 824	25 377
Lohnarbeiten auf der landwirtschaftlichen Erzeugerstufe	202	207	261	316	359	369
Berichtigung	-	-	-	-	-	-
Endproduktion der Landwirtschaft	35 194	35 696	35 663	36 759	37 679	37 420

(1) Einschl. Wintermenggetreide / Incl. meslin.

(2) Einschl. Sommermenggetreide / Incl. summer meslin.

(3) Weinmost; einschl. Wertzuwachs Weinmost zu Wein in landwirtschaftlichen Betrieben / Grape must; incl. value added from transformation of grape must to wine on agricultural holdings.

A.6 Production, formation de revenu et formation de capital fixe
Produzione, formazione del reddito e investimenti fissi

A.6.1 BR DEUTSCHLAND

1973	1974	1975	1976	1977 prov.	M (1975-1977)	
aux prix de 1970						
Mio DM						
3 424	3 798	3 119	2 682	3 781		Céréales sans riz
1 735	1 858	1 543	1 535	1 652		Blé
350	450	318	384	541		Seigle (1)
1 117	1 130	1 007	833	1 215		Orge
158	281	177	- 133	264		Avoine (2)
64	79	74	63	109		Mais-grain
:	:	:	:	:		Autres
-	-	-	-	-		Paddy
4	4	4	2	3		Légumes secs
2 109	2 433	1 981	2 216	2 597		Plantes sarclées
976	1 269	677	921	1 186		Pommes de terre
1 131	1 162	1 303	1 293	1 410		Betteraves sucrières
2	2	1	2	1		Autres
535	525	421	425	532		Plantes industrielles
133	178	90	133	170		Plantes oléagineuses herbacées
:	:	:	:	:		Plantes textiles
96	80	72	72	72		Tabac
306	267	259	220	290		Houblon
:	:	:	:	:		Autres
852	802	778	703	824		Légumes frais
:	:	:	:	:		Tomates
:	:	:	:	:		Choux-fleurs
1 393	1 149	1 345	1 270	994		Fruits
-	-	-	-	-		Agrumes
:	:	:	:	:		Raisins
1 221	592	994	939	1 137		Vin (3)
-	-	-	-	-		Olives de table
-	-	-	-	-		Huile d'olive
333	361	387	388	396		Plants de pépinières
:	:	:	:	:		Matières à tresser
2 397	2 483	2 479	2 473	2 680		Autres
157	160	171	126	1 480		Semences
12 268	12 147	11 508	11 098	12 944	11 850	Production végétale finale
16 627	16 336	16 415	16 982	17 288		Animaux
5 817	6 057	5 996	6 104	6 152		Bovins sans veaux
1 183	574	552	567	549		Veaux
8 882	9 016	9 089	9 521	9 742		Porcs
64	32	35	35	40		Équidés
79	75	98	84	84		Ovins et caprins
594	572	635	661	711		Volailles
8	10	10	10	10		Autres
-	-	-	-	-		Ajustement
10 235	10 255	10 298	10 505	10 698		Produits animaux
7 850	7 943	8 007	8 240	8 396		Lait
2 311	2 221	2 234	2 135	2 200		Œufs
7	7	7	7	7		Laine
67	84	50	123	95		Autres
26 862	26 591	26 713	27 487	27 986	27 395	Production animale finale
454	517	505	505	520		Travaux agricoles à façon
-	-	-	-	-		Ajustement
39 584	39 255	38 726	39 090	41 450	39 755	Production finale de l'agriculture

(1) Y compris méteil / Compreso frumento segalato.

(2) Y compris mélanges de céréales d'été / Compresi miscugli di cereali d'estate.

(3) Moût; y compris valeur ajoutée par la transformation de moût en vin dans les exploitations agricoles / Mosto; compreso il valore aggiunto con la trasformazione di mosto in vino nelle aziende agricole.

A.6 Produktion, Einkommensentstehung und Anlageinvestitionen
Production, origin of income and fixed capital formation

A.6.1 BR DEUTSCHLAND (Fortsetzung/Continued)

	1967	1968	1969	1970	1971	1972
	In Preisen von 1970					
	Mio DM					
Endproduktion der Landwirtschaft	35 194	35 696	35 663	36 759	37 679	37 420
Saat- und Pflanzgut	228	219	177	301	387	383
Futtermittel	6 085	5 371	6 365	6 733	6 923	6 778
Dünge- und Bodenverbesserungsmittel	2 459	2 091	2 344	2 478	2 471	2 583
Pflanzenschutz- und Schädlingsbekämpfungsmittel	198	247	329	360	344	346
Pharmazeutische Produkte	:	:	:	:	:	:
Energie	1 756	1 833	1 917	1 992	2 079	2 050
Vieh	6	14	17	23	26	40
Material und Geräte; Unterhaltung und Reparatur	3 439	3 394	3 530	3 368	3 184	3 141
Dienstleistungen ⁽¹⁾ ⁽²⁾	1 860	1 831	1 869	1 894	1 923	1 942
Sonstige ⁽³⁾	358	360	382	401	405	410
Berichtigung	—	—	—	—	—	—
Vorleistungen insgesamt	16 389	15 360	16 930	17 550	17 742	17 673
Bruttowertschöpfung zu Marktpreisen	18 805	20 336	18 733	19 209	19 937	19 747
Neuanpflanzungen	36	39	37	33	31	29
Vieh	23	— 14	— 23	— 283	— 244	118
Wirtschaftsgebäude ⁽⁴⁾	1 650	1 720	1 510	1 210	1 000	830
Sonstige Bauten mit Ausnahme der						
Bodenverbesserungen	:	:	:	:	:	:
Bodenverbesserungen	:	:	:	:	:	:
Fahrzeuge	330	340	460	610	550	540
Maschinen und andere Ausrüstungsgüter	2 890	2 750	3 530	3 460	2 950	3 030
Nettoerwerb von reproduzierbaren vorhandenen						
Anlagegütern	:	:	:	:	:	:
Sonstige	:	:	:	:	:	:
Berichtigung ⁽⁵⁾	536	529	605	581	495	484
Bruttoanlageinvestitionen (einschl. abzugsfähiger MwSt.)	5 465	5 364	6 119	5 611	4 782	5 031

(1) Einschl. pharmazeutischer Produkte / Incl. pharmaceutical products.

(2) Einschl. Aufwendungen der Landwirtschaft für Lohnunternehmen / Incl. current expenditure of agriculture paid to agricultural contractors.

(3) Einschl. der für Lohnarbeiten auf der landwirtschaftlichen Erzeugerstufe verbrauchten Vorleistungselemente / Incl. items of intermediate consumption used for contractual work at agricultural producer level.

(4) Einschl. sonstiger Bauten und Bodenverbesserungen / Incl. other works and soil improvement.

(5) Nicht positionsweise zugeordnete MwSt. / VAT not attributed to individual items.

A.6 Production, formation de revenu et formation de capital fixe
Produzione, formazione del reddito e investimenti fissi

A.6.1 BR DEUTSCHLAND (suite / segue)

1973	1974	1975	1976	1977 prov.	M (1975-1977)	
aux prix de 1970						
Mio DM						
39 584	39 255	38 726	39 090	41 450	39 755	Production finale de l'agriculture
361	353	509	453	428		Semences et plants
6 864	6 408	6 721	7 805	8 109		Aliments des animaux
2 467	2 671	2 600	2 661	2 827		Engrais et amendements
474	486	405	384	469		Produits de protection de cultures
:	:	:	:	:		Produits pharmaceutiques
2 109	2 108	2 126	2 154	2 155		Énergie
28	38	63	65	87		Bétail
3 086	2 945	2 953	3 039	3 064		Petit matériel; entretien et réparation
1 902	1 862	1 919	2 000	2 040		Services (1) (2)
442	453	442	453	480		Autres (3)
-	-	-	-	-		Ajustement
17 733	17 324	17 738	19 014	19 659	18 804	Consommation intermédiaire totale
21 851	21 931	20 988	20 076	21 791	20 952	Valeur ajoutée brute aux prix du marché
27	28	29	30	30		Plantations nouvelles
462	- 82	10	- 24	95		Bétail
820	940	1 000	1 070	1 120		Bâtiments agricoles (4)
:	:	:	:	:		Autres ouvrages à l'exception de l'amélioration des terres
:	:	:	:	:		Amélioration des terres
590	380	440	530	570		Matériel de transport
3 700	3 430	3 510	3 890	4 350		Machines et autres équipements
:	:	:	:	:		Acquisitions nettes de biens existants reproductibles de capital fixe
:	:	:	:	:		Autres
562	523	545	604	664		Ajustement (5)
6 161	5 219	5 534	6 100	6 829	6 154	Formation brute de capital fixe (y compris TVA déductible)

(1) Y compris produits pharmaceutiques / Compresi prodotti farmaceutici.

(2) Y compris dépenses courantes de l'agriculture pour entreprises de travaux agricoles à façon / Comprese spese correnti dell'agricoltura per lavori a cottimo effettuati da imprese.

(3) Y compris les divers éléments de consommation intermédiaire utilisés pour travaux agricoles à façon / Compresi i diversi elementi dei consumi intermedi utilizzati per lavori agricoli a cottimo.

(4) Y compris autres ouvrages et amélioration des terres / Comprese altre opere e bonifiche delle terre.

(5) TVA non imputée par poste / IVA non imputata per voci.

A.6 Produktion, Einkommensentstehung und Anlageinvestitionen
Production, origin of income and fixed capital formation

A.6.2 FRANCE

	1967	1968	1969	1970	1971	1972
	in Preisen von 1970					
	Mio FF					
Getreide ohne Reis	9 268	10 063	10 160	9 906	12 115	13 552
Weizen	5 240	5 752	5 562	4 972	6 257	7 545
Roggen (1)	32	34	33	29	42	55
Gerste	2 408	2 248	2 342	1 882	2 234	2 642
Hafer (2)	235	226	220	188	278	271
Körnermais	1 301	1 734	1 930	2 784	3 212	2 952
Sonstiges	52	69	73	71	92	87
Rohreis	80	55	60	58	51	28
Hülsenfrüchte	123	138	114	145	120	84
Hackfrüchte	2 505	3 138	3 236	3 137	3 494	3 231
Kartoffeln	1 621	1 870	1 760	1 692	1 813	1 634
Zuckerrüben	884	1 268	1 476	1 445	1 681	1 597
Sonstige	:	:	:	:	:	:
Handelsgewächse	1 051	1 080	1 111	1 174	1 243	1 320
Ölsaaten	424	455	513	600	683	733
Textilpflanzen	:	:	:	98	107	98
Tabak	370	404	347	363	330	386
Hopfen	:	:	:	15	16	16
Sonstige	257	221	251	98	107	87
Gemüse	4 354	4 313	4 402	4 566	4 350	3 919
Tomaten	:	:	:	:	:	:
Blumenkohl	:	:	:	:	:	:
Obst	2 069	2 393	2 276	2 405	2 318	2 271
Zitrusfrüchte	5	6	9	8	14	13
Weintrauben	304	303	247	336	274	238
Wein	6 286	6 550	5 159	7 892	5 902	6 369
Tafeloliven	4	7	6	4	8	5
Olivenöl	9	11	23	5	17	5
Baumschulerzeugnisse	275	272	284	294	310	351
Korb- und Flechtmaterialien	4	4	3	3	3	2
Sonstige	1 230	1 268	1 313	1 464	1 481	1 612
Sämereien	:	:	:	:	:	:
Pflanzliche Endproduktion (3)	27 567	29 601	28 403	31 397	31 700	33 000
Tiere	24 208	23 852	23 019	22 670	24 745	24 843
Rinder ohne Kälber	8 577	8 568	7 909	7 102	8 960	8 440
Kälber	3 990	3 966	3 882	3 848	3 913	3 874
Schweine	5 928	5 549	5 349	5 761	5 813	6 179
Einhufer	332	320	326	282	232	172
Schafe und Ziegen	1 284	1 216	1 212	1 267	1 334	1 363
Geflügel	2 416	2 544	2 643	2 704	2 780	3 102
Sonstige	1 681	1 689	1 698	1 706	1 713	1 713
Berichtigung	—	—	—	—	—	—
Tierische Erzeugnisse	12 470	12 947	12 788	12 695	12 831	13 583
Milch	10 809	11 230	11 017	10 852	11 040	11 730
Eier	1 564	1 633	1 685	1 753	1 703	1 776
Wolle	37	36	36	36	37	38
Sonstige	60	48	50	54	51	39
Tierische Endproduktion (3)	36 678	36 799	35 807	35 365	37 576	38 426
Lohnarbeiten auf der landwirtschaftlichen Erzeugerstufe	764	728	696	673	735	832
Berichtigung	—	—	—	—	—	—
Endproduktion der Landwirtschaft (3)	65 009	67 128	64 906	67 435	70 011	72 258

(1) Einschl. Wintermenggetreide / Incl. meslin.

(2) Einschl. Sommermenggetreide / Incl. summer meslin.

(3) Ausschl. MwSt. / Excl. VAT.

A.6 Production, formation de revenu et formation de capital fixe
Produzione, formazione del reddito e investimenti fissi

A.6.2 FRANCE

1973	1974	1975	1976	1977 prov.	M (1975-1977)	
aux prix de 1970						
Mio FF						
14 509	14 080	11 864	11 087	13 994		Céréales sans riz
7 349	8 113	6 288	6 663	7 120		Blé
49	49	40	41	74		Seigle (1)
2 929	2 550	2 324	2 178	3 069		Orge
205	179	182	135	209		Avoine (2)
3 860	3 081	2 905	1 956	3 391		Maïs-grain
117	108	125	114	131		Autres
42	30	27	19	16		Paddy
86	84	103	64	127		Légumes secs
3 530	3 444	3 469	2 840	4 054		Plantes sarclées
1 615	1 624	1 482	935	1 777		Pommes de terre
1 915	1 820	1 987	1 905	2 277		Betteraves sucrières
:	:	:	:	:		Autres
1 265	1 297	1 188	1 196	1 006		Plantes industrielles
665	677	551	567	433		Plantes oléagineuses herbacées
86	95	84	51	106		Plantes textiles
398	405	435	478	355		Tabac
18	17	19	15	16		Houblon
98	103	99	85	96		Autres
4 031	4 047	3 983	3 407	3 694		Légumes frais
:	:	:	:	:		Tomates
:	:	:	:	:		Choux-fleurs
2 668	2 075	1 687	2 415	1 598		Fruits
14	17	16	12	15		Agrumes
266	240	180	177	172		Raisins
8 634	7 861	6 890	7 864	6 006		Vin
6	6	9	9	7		Olives de table
15	10	11	15	12		Huile d'olive
329	339	342	363	377		Plants de pépinières
2	2	13	2	3		Matières à tresser
1 668	1 607	1 716	1 525	1 540		Autres
:	:	:	:	:		Semences
37 065	35 139	31 498	30 995	32 621	31 705	Production végétale finale (3)
25 790	27 305	26 774	27 193	26 429		Animaux
9 014	10 375	10 116	9 580	8 593		Bovins sans veaux
3 696	3 641	3 539	3 918	3 937		Veaux
6 340	6 448	6 332	6 592	6 704		Porcs
146	143	133	128	129		Équidés
1 375	1 429	1 407	1 572	1 542		Ovins et caprins
3 506	3 556	3 568	3 758	3 912		Volailles
1 713	1 713	1 679	1 645	1 612		Autres
-	-	-	-	-		Ajustement
13 915	13 972	14 136	14 146	14 373		Produits animaux
11 931	11 955	12 024	12 053	12 343		Lait
1 898	1 937	2 030	1 986	1 947		Œufs
37	43	39	40	41		Laine
49	37	43	67	42		Autres
39 705	41 277	40 910	41 339	40 802	41 037	Production animale finale (3)
1 003	977	766	599	632		Travaux agricoles à façon
-	-	-	-	-		Ajustement
77 773	77 393	73 174	72 933	74 055	73 387	Production finale de l'agriculture (3)

(1) Y compris méteil / Compreso frumento segalato.

(2) Y compris mélanges de céréales d'été / Compreso miscugli di cereali d'estate.

(3) Hors TVA / IVA esclusa.

A.6 Produktion, Einkommensentstehung und Anlageinvestitionen
Production, origin of income and fixed capital formation

A.6.2 FRANCE (Fortsetzung/Continued)

	1967	1968	1969	1970	1971	1972
	in Preisen von 1970					
	Mio FF					
Endproduktion der Landwirtschaft ⁽¹⁾	65 009	67 128	64 906	67 435	70 011	72 258
Saat- und Pflanzgut	337	378	386	396	419	444
Futtermittel	6 478	6 299	6 450	7 400	8 197	9 332
Dünge- und Bodenverbesserungsmittel	3 636	4 401	4 257	4 423	4 919	4 986
Pflanzenschutz- und Schädlingsbekämpfungsmittel	1 010	1 060	1 141	1 165	1 264	1 476
Pharmazeutische Produkte	400	443	465	498	501	557
Energie	1 219	1 265	1 210	1 318	1 351	1 454
Vieh	:	:	:	:	:	:
Material und Geräte; Unterhaltung und Reparatur	3 590	3 719	3 968	4 239	4 482	4 857
Dienstleistungen	1 379	1 406	1 519	1 650	1 737	1 787
Sonstige	675	677	722	746	764	828
Berichtigung ⁽²⁾	- 1 176	- 1 225	- 1 268	- 1 374	- 1 478	- 1 607
Vorleistungen insgesamt ⁽³⁾	17 548	18 423	18 850	20 461	22 156	24 114
Bruttowertschöpfung zu Marktpreisen ⁽¹⁾	47 461	48 705	46 056	46 974	47 855	48 144
Neuanpflanzungen	:	:	:	:	:	:
Vieh	:	:	:	:	:	:
Wirtschaftsgebäude	:	:	:	:	:	:
Sonstige Bauten mit Ausnahme der	:	:	:	:	:	:
Bodenverbesserungen	:	:	:	:	:	:
Bodenverbesserungen	:	:	:	:	:	:
Fahrzeuge	:	:	:	:	:	:
Maschinen und andere Ausrüstungsgüter	:	:	:	:	:	:
Nettoerwerb von reproduzierbaren vorhandenen	:	:	:	:	:	:
Anlagegütern	:	:	:	:	:	:
Sonstige	:	:	:	:	:	:
Berichtigung	:	:	:	:	:	:
Bruttoanlageinvestitionen (einschl. abzugsfähiger MwSt.)	:	:	:	:	:	:

(1) Ausschl. MwSt. / Excl. VAT.

(2) Abzugsfähige MwSt. auf Vorleistungen der nichtpauschalierenden Landwirte plus Pauschalersatzungen / Deductible VAT on intermediate inputs of non flat-rate farmers plus flat-rate reimbursements.

(3) Ausschl. abzugsfähiger MwSt. auf Vorleistungen / Excl. deductible VAT on intermediate inputs.

A.6 Production, formation de revenu et formation de capital fixe
Produzione, formazione del reddito e investimenti fissi

A.6.2 FRANCE (suite / segue)

1973	1974	1975	1976	1977 prov.	M (1975-1977)	
aux prix de 1970						
Mio FF						
77 773	77 393	73 174	72 933	74 055	73 387	Production finale de l'agriculture (1)
458	419	392	428	417		Semences et plants
10 429	10 473	10 354	11 428	11 510		Aliments des animaux
5 772	5 535	4 781	5 414	5 715		Engrais et amendements
1 711	1 863	1 705	1 872	2 054		Produits de protection de cultures
646	668	702	744	781		Produits pharmaceutiques
1 533	1 578	1 505	1 550	1 607		Énergie
:	:	:	:	:		Bétail
5 115	5 118	4 925	4 786	4 955		Petit matériel; entretien et réparation
1 832	1 886	1 864	1 977	2 009		Services
972	942	905	924	973		Autres
- 1 763	- 1 771	- 1 695	- 1 780	- 1 840		Ajustement (2)
26 705	26 711	25 438	27 345	28 181	26 988	Consommation intermédiaire totale (3)
51 068	50 682	47 736	45 588	45 874	46 399	Valeur ajoutée brute aux prix du marché (1)
:	:	:	:	:		Plantations nouvelles
:	:	:	:	:		Bétail
:	:	:	:	:		Bâtiments agricoles
:	:	:	:	:		Autres ouvrages à l'exception de l'amélioration des terres
:	:	:	:	:		Amélioration des terres
:	:	:	:	:		Matériel de transport
:	:	:	:	:		Machines et autres équipements
:	:	:	:	:		Acquisitions nettes de biens existants reproductibles de capital fixe
:	:	:	:	:		Autres
:	:	:	:	:		Ajustement
:	:	:	:	:		Formation brute de capital fixe (y compris TVA déductible)

(1) Hors TVA / IVA esclusa.

(2) TVA déductible sur consommation intermédiaire des agriculteurs non forfaitaires plus remboursements forfaitaires / IVA deducibile sui consumi intermedi degli agricoltori senza regime forfettario e rimborso forfettario.

(3) Hors TVA déductible sur consommation intermédiaire / Esclusa IVA deducibile sui consumi intermedi.

A.6 Produktion, Einkommensentstehung und Anlageinvestitionen
Production, origin of income and fixed capital formation

A.6.3 ITALIA

	1967	1968	1969	1970	1971	1972
	in Preisen von 1970					
	Mrd LIT					
Getreide ohne Reis	739,8	726,5	740,1	754,9	779,1	727,1
Weizen	635,2	630,8	630,4	638,4	666,5	612,2
Roggen	2,0	1,8	1,7	1,6	1,1	0,5
Gerste	2,4	1,9	2,8	3,3	5,3	5,5
Hafer	6,3	3,1	4,4	4,4	5,5	4,0
Körnermais	92,9	88,0	99,9	106,4	100,1	104,4
Sonstiges	1,0	0,9	0,9	0,8	0,6	0,5
Rohreis	63,7	54,4	72,8	68,9	75,4	62,7
Hülsenfrüchte	48,1	40,7	44,1	39,1	34,4	29,2
Hackfrüchte	295,6	270,6	263,0	241,0	221,2	232,1
Kartoffeln	146,4	144,3	145,8	135,8	124,0	111,1
Zuckerrüben	147,8	124,9	116,0	104,1	96,1	119,9
Sonstige	1,4	1,4	1,2	1,1	1,1	1,1
Handelsgewächse	107,8	91,3	95,7	93,1	94,9	98,7
Ölsaaten	2,9	2,1	1,9	2,1	2,3	2,7
Textilpflanzen	3,5	2,4	1,2	0,6	0,4	0,3
Tabak	97,4	83,1	89,1	87,1	88,9	94,5
Hopfen	:	:	:	:	:	:
Sonstige	4,0	3,7	3,5	3,3	3,3	1,2
Gemüse	826,7	816,4	864,2	878,6	866,5	814,0
Tomaten	125,6	117,8	132,8	131,0	123,7	102,2
Blumenkohl	43,7	45,8	46,1	45,4	40,5	37,4
Obst	467,0	505,0	426,9	490,7	460,1	447,2
Zitrusfrüchte	148,1	174,6	175,5	166,5	179,5	140,2
Weintrauben	84,9	73,4	80,1	76,3	70,8	53,1
Wein	751,0	660,5	721,6	688,7	644,9	602,2
Tafeloliven	18,7	12,7	12,4	12,3	16,6	10,2
Olivenöl	305,9	221,3	266,0	236,6	349,0	193,8
Baumschulerzeugnisse	3,4	6,5	7,7	8,2	8,9	10,1
Korb- und Flechtmaterialien	1,4	1,5	1,0	1,0	0,9	0,8
Sonstige	154,0	155,3	165,6	176,3	180,2	191,4
Sämereien	:	:	:	:	:	:
Pflanzliche Endproduktion (¹)	4 016,1	3 810,7	3 936,7	3 932,2	3 982,2	3 612,8
Tiere	1 386,7	1 489,6	1 509,8	1 488,0	1 526,2	1 537,4
Rinder ohne Kälber	} 653,9	696,3	676,0	646,9	648,4	598,8
Kälber						
Schweine	300,1	360,8	369,1	341,8	362,3	380,0
Einhufer	8,4	9,5	8,8	9,2	6,4	6,8
Schafe und Ziegen	35,8	33,3	34,7	33,5	30,9	28,0
Geflügel	305,9	303,9	330,4	358,3	373,0	404,9
Sonstige	82,6	85,8	90,8	98,3	105,2	118,9
Berichtigung	-	-	-	-	-	-
Tierische Erzeugnisse	883,9	885,8	894,4	924,0	926,2	978,6
Milch	674,2	672,3	665,9	672,4	683,4	726,1
Eier	197,4	201,1	216,9	241,0	233,6	244,3
Wolle	5,5	5,2	5,2	5,1	4,9	4,8
Sonstige	6,8	7,2	6,4	5,5	4,3	3,4
Tierische Endproduktion (¹)	2 270,6	2 375,4	2 404,2	2 412,0	2 452,4	2 516,0
Lohnarbeiten auf der landwirtschaftlichen Erzeugerstufe	:	:	:	:	:	:
Berichtigung (²)	11,8	11,7	12,0	12,1	12,2	11,5
Endproduktion der Landwirtschaft	6 298,5	6 197,8	6 352,9	6 356,3	6 446,8	6 140,3

(1) Ausschl. produktweise zuzuordnender Produktionssteuern / Excl. taxes linked to production imputable by product.

(2) Produktweise nicht zugeordnete Produktionssteuern / Taxes linked to production not imputed by product.

A.6 Production, formation de revenu et formation de capital fixe
Produzione, formazione del reddito e investimenti fissi

A.6.3 ITALIA

1973	1974	1975	1976	1977 prov.	M (1975-1977)	
aux prix de 1970						
Mrd LIT						
700,5	750,2	760,7	732,4	588,2		Céréales sans riz
581,4	631,2	630,8	604,2	406,6		Blé
0,5	0,4	0,5	0,5	0,4		Seigle
7,3	8,9	9,0	10,0	7,4		Orge
5,2	5,7	6,1	3,2	3,0		Avoine
105,4	103,5	113,8	113,9	169,9		Maïs-grain
0,7	0,5	0,5	0,6	0,9		Autres
89,9	86,6	83,8	74,3	60,1		Paddy
27,1	26,0	24,7	24,5	22,5		Légumes secs
213,5	199,0	254,1	290,1	251,5		Plantes sarclées
111,3	114,5	116,7	121,5	126,6		Pommes de terre
101,2	83,4	136,3	167,3	123,7		Betteraves sucrières
1,0	1,1	1,1	1,3	1,2		Autres
110,9	107,8	128,8	123,6	123,8		Plantes industrielles
3,1	2,8	3,5	4,1	4,1		Plantes oléagineuses herbacées
0,2	0,2	0,2	0,1	0,1		Plantes textiles
105,0	102,2	123,0	117,4	117,6		Tabac
:	:	:	:	:		Houblon
2,6	2,6	2,1	2,0	2,0		Autres
839,7	906,0	909,1	874,9	892,1		Légumes frais
113,8	126,4	119,8	101,6	115,0		Tomates
35,9	34,7	33,9	32,6	32,2		Choux-fleurs
418,7	423,6	423,7	459,3	409,5		Fruits
184,1	190,4	190,4	198,3	186,7		Agrumes
65,6	69,0	65,9	61,1	70,1		Raisins
771,5	774,8	701,0	658,1	634,9		Vin
13,5	17,4	21,2	15,7	22,1		Olives de table
305,2	247,5	355,2	175,2	295,3		Huile d'olive
9,1	9,4	9,8	15,5	22,3		Plants de pépinières
0,8	0,8	0,8	0,8	0,7		Matières à tresser
237,3	234,4	253,2	236,8	229,7		Autres
:	:	:	:	:		Semences
3 987,4	4 042,9	4 182,4	3 940,6	3 809,5	3 977,5	Production végétale finale (1)
1 629,7	1 718,3	1 786,7	1 863,9	1 968,1		Animaux
595,7	625,5	664,1	697,7	729,2		Bovins sans veaux
417,4	440,7	454,9	467,3	518,7		Veaux
6,9	6,0	5,8	6,3	6,9		Porcs
29,4	31,5	32,8	36,3	38,5		Équidés
453,7	474,9	484,3	510,7	521,6		Ovins et caprins
126,6	139,7	144,8	148,6	153,2		Volailles
-	-	-	-	-		Autres
982,2	977,3	978,4	994,9	1 014,5		Ajustement
717,7	703,0	705,8	721,6	742,1		Produits animaux
256,2	265,4	265,9	266,9	265,8		Lait
4,8	5,0	5,1	5,2	5,3		Œufs
3,5	3,9	1,6	1,2	1,3		Laine
						Autres
2 611,9	2 695,6	2 765,1	2 858,8	2 982,6	2 868,8	Production animale finale (1)
:	:	:	:	:		Travaux agricoles à façon
12,4	12,6	13,0	12,8	12,7		Ajustement (2)
6 611,7	6 751,1	6 960,5	6 812,2	6 804,8	6 859,2	Production finale de l'agriculture

(1) Sans impôts liés à la production imputables par produit / Senza imposte indirette sulla produzione imputabili per prodotti.

(2) Impôts liés à la production non imputés par produit / Imposte indirette sulla produzione non imputate per prodotti.

A.6 Produktion, Einkommensentstehung und Anlageinvestitionen
Production, origin of income and fixed capital formation

A.6.3 ITALIA (Fortsetzung/Continued)

	1967	1968	1969	1970	1971	1972
	in Preisen von 1970					
	Mrd LIT					
Endproduktion der Landwirtschaft	6 298,5	6 197,8	6 352,9	6 356,3	6 446,8	6 140,3
Saat- und Pflanzgut	60,8	60,6	58,1	59,0	59,2	57,8
Futtermittel	725,3	779,2	841,3	864,1	900,4	948,9
Dünge- und Bodenverbesserungsmittel	158,0	158,3	160,6	166,6	176,8	184,1
Pflanzenschutz- und Schädlingsbekämpfungsmittel	63,2	62,0	63,2	62,7	68,3	72,1
Pharmazeutische Produkte	:	:	:	:	:	:
Energie	51,1	53,0	56,2	62,3	65,8	66,7
Vieh						
Material und Geräte; Unterhaltung und Reparatur	} 217,3	216,8	224,5	227,8	232,2	237,7
Dienstleistungen						
Sonstige (*)						
Berichtigung	-	-	-	-	-	-
Vorleistungen insgesamt	1 275,7	1 329,9	1 403,9	1 442,5	1 502,7	1 567,3
Bruttowertschöpfung zu Marktpreisen	5 022,8	4 867,9	4 949,0	4 913,8	4 944,1	4 573,0
Neuanpflanzungen	} 485,0	543,0	482,0	446,0	433,0	429,0
Vieh						
Wirtschaftsgebäude						
Sonstige Bauten mit Ausnahme der	} 118,0	114,0	125,0	128,0	135,0	147,0
Bodenverbesserungen						
Bodenverbesserungen	} 251,0	262,0	268,0	223,0	266,0	303,0
Fahrzeuge						
Maschinen und andere Ausrüstungsgüter						
Nettoerwerb von reproduzierbaren vorhandenen						
Anlagegütern						
Sonstige						
Berichtigung	-	-	-	-	-	-
Bruttoanlageinvestitionen						
(einschl. abzugsfähiger MwSt.) ⁽²⁾ ⁽³⁾	854,0	919,0	875,0	797,0	834,0	879,0

(1) Einschl. pharmazeutischer Produkte / Incl. pharmaceutical products.

(2) Einschl. der Anlageinvestitionen der Forstwirtschaft und Fischerei / Incl. fixed capital formation of forestry and fisheries.

(3) Ausschl. abzugsfähiger MwSt. / Excl. deductible VAT.

A.6 Production, formation de revenu et formation de capital fixe
Produzione, formazione del reddito e investimenti fissi

A.6.3 ITALIA (suite / segue)

1973	1974	1975	1976	1977 prov.	M (1975-1977)	
aux prix de 1970						
Mrd LIT						
6 611,7	6 751,1	6 960,5	6 812,2	6 804,8	6 859,2	Production finale de l'agriculture
55,9	56,7	54,3	61,9	61,2		Semences et plants
1 030,2	1 055,7	1 078,7	1 154,1	1 198,1		Aliments des animaux
197,7	187,9	182,0	181,2	189,2		Engrais et amendements
78,0	83,6	80,3	83,3	94,3		Produits de protection de cultures
:	:	:	:	:		Produits pharmaceutiques
72,1	77,2	80,1	81,8	90,3		Énergie
						Bétail
252,1	265,7	277,5	272,2	276,7		Petit matériel; entretien et réparation
						Services
-	-	-	-	-		Autres (1)
						Ajustement
1 686,0	1 726,8	1 752,9	1 834,5	1 909,8	1 832,4	Consommation intermédiaire totale
4 925,7	5 024,3	5 207,6	4 977,7	4 895,0	5 026,8	Valeur ajoutée brute aux prix du marché
						Plantations nouvelles
						Bétail
389,0	388,0	436,0	422,0	426,0		Bâtiments agricoles
						Autres ouvrages à l'exception de l'amélioration des terres
164,0	164,0	175,0	210,0	207,0		Amélioration des terres
						Matériel de transport
296,0	308,0	278,0	336,0	335,0		Machines et autres équipements
						Acquisitions nettes de biens existants reproductibles de capital fixe
-	-	-	-	-		Autres
						Ajustement
849,0	860,0	889,0	968,0	968,0	941,7	Formation brute de capital fixe (y compris TVA déductible) (2) (3)

(1) Y compris produits pharmaceutiques / Compresi prodotti farmaceutici.

(2) Y compris formation de capital fixe de la sylviculture et de la pêche / Compresi gli investimenti fissi della silvicoltura e della pesca.

(3) Hors TVA déductible / IVA deducibile esclusa.

A.6 Produktion, Einkommensentstehung und Anlageinvestitionen
Production, origin of income and fixed capital formation

A.6.4 NEDERLAND

	1967	1968	1969	1970	1971	1972
	in Preisen von 1970					
	Mio HFL					
Getreide ohne Reis	505	475	466	394	459	400
Weizen	235	215	213	204	224	215
Roggen	47	60	51	44	60	42
Gerste	130	114	115	95	116	104
Hafer	86	81	83	50	57	38
Körnermais	:	:	:	:	:	:
Sonstiges (1)	7	5	4	1	1	—
Rohreis	—	—	—	—	—	—
Hülsenfrüchte	42	26	31	34	27	16
Hackfrüchte	882	914	915	955	986	1 042
Kartoffeln	530	563	567	629	642	714
Zuckerrüben	348	353	349	327	345	332
Sonstige	4	— 2	— 1	— 1	— 2	— 4
Handelsgewächse	37	38	31	28	43	49
Ölsaaten	19	19	15	20	29	37
Textilpflanzen	18	19	16	8	14	12
Tabak	:	:	:	:	:	:
Hopfen	:	:	:	:	:	:
Sonstige	:	:	:	:	:	:
Gemüse	1 036	1 056	1 104	1 204	1 241	1 277
Tomaten	330	329	338	363	341	364
Blumenkohl	38	34	34	31	35	36
Obst	212	231	237	249	243	241
Zitrusfrüchte	—	—	—	—	—	—
Weintrauben	15	15	12	12	11	9
Wein	:	:	:	:	:	:
Tafeloliven	—	—	—	—	—	—
Olivenöl	—	—	—	—	—	—
Baumschulerzeugnisse	103	103	100	110	120	136
Korb- und Flechtmaterialien	:	:	:	:	:	:
Sonstige	831	754	842	961	1 142	1 172
Sämereien	69	57	77	68	122	130
Pflanzliche Endproduktion (2)	3 663	3 612	3 738	3 947	4 271	4 342
Tiere (3)	3 593	3 865	4 114	4 530	4 671	4 930
Rinder ohne Kälber	935	971	986	933	904	950
Kälber	451	493	555	624	640	654
Schweine	1 754	1 866	1 958	2 268	2 407	2 558
Einhufer	8	18	28	29	18	10
Schafe und Ziegen	44	50	39	47	55	53
Geflügel	401	467	548	629	647	703
Sonstige	:	:	:	:	:	:
Berichtigung	—	—	—	—	—	—
Tierische Erzeugnisse	3 073	3 215	3 290	3 437	3 474	3 686
Milch	2 724	2 834	2 885	3 011	3 071	3 276
Eier	283	307	345	358	334	337
Wolle	3	3	3	3	3	3
Sonstige (4)	63	71	57	65	66	70
Tierische Endproduktion (2)	6 666	7 080	7 404	7 967	8 145	8 613
Lohnarbeiten auf der landwirtschaftlichen Erzeugerstufe	:	:	:	:	:	:
Berichtigung	—	—	—	—	—	—
Endproduktion der Landwirtschaft (2)	10 330	10 690	11 140	11 915	12 415	12 955

(1) Menggetreide / Meslin.

(2) Ausschl. MwSt. / Excl. VAT.

(3) Einschl. eingeführten Nutzviehs / Incl. imported animals for production.

(4) Einschl. Bauernkäse / Incl. farm cheese.

A.6 Production, formation de revenu et formation de capital fixe
Produzione, formazione del reddito e investimenti fissi

A.6.4 NEDERLAND

1973	1974	1975	1976 prov.	1977 prov.	M (1975-1977)	
aux prix de 1970						
Mio HFL						
420	412	334	357	351		Céréales sans riz
233	243	165	228	212		Blé
30	23	18	18	21		Seigle
120	99	105	82	90		Orge
38	47	46	29	27		Avoine
-	-	-	-	-		Maïs-grain
-	-	-	-	-		Autres (1)
-	-	-	-	-		Paddy
18	27	24	15	18		Légumes secs
1 094	1 062	1 023	1 090	1 047		Plantes sarclées
706	705	610	642	643		Pommes de terre
390	358	414	447	404		Betteraves sucrières
- 2	0	- 1	1	1		Autres
44	55	42	42	46		Plantes industrielles
35	41	34	35	37		Plantes oléagineuses herbacées
9	13	7	7	10		Plantes textiles
:	:	:	:	:		Tabac
:	:	:	:	:		Houblon
:	:	:	:	:		Autres
1 265	1 306	1 403	1 301	1 324		Légumes frais
340	343	356	372	376		Tomates
36	36	37	33	33		Choux-fleurs
218	240	205	243	184		Fruits
-	-	-	-	-		Agrumes
8	8	7	4	5		Raisins
:	:	:	:	:		Vin
-	-	-	-	-		Olives de table
-	-	-	-	-		Huile d'olive
137	135	122	150	128		Plants de pépinières
:	:	:	:	:		Matières à tresser
1 466	1 662	1 834	1 852	1 961		Autres
158	156	153	171	158		Semences
4 670	4 906	4 994	5 053	5 063	5 037	Production végétale finale (2)
5 281	5 632	6 723	5 660	6 078		Animaux (3)
1 131	1 320	1 155	1 092	1 228		Bovins sans veaux
708	708	654	721	749		Veaux
2 633	2 836	2 838	2 987	3 247		Porcs
12	16	21	22	26		Équidés
63	73	95	93	92		Ovins et caprins
735	680	680	745	736		Volailles
:	:	:	:	:		Autres
-	-	-	-	-		Ajustement
3 868	4 094	4 309	4 436	4 479		Produits animaux
3 418	3 621	3 793	3 897	3 913		Lait
371	385	428	450	483		Œufs
3	4	4	4	4		Laine
75	85	85	85	79		Autres (4)
9 148	9 726	9 751	10 096	10 557	10 135	Production animale finale (2)
:	:	:	:	:		Travaux agricoles à façon
-	-	-	-	-		Ajustement
13 819	14 633	14 745	15 150	15 621	15 172	Production finale de l'agriculture (2)

(1) Mélanges de céréales / Miscugli di cereali.

(2) TVA exclue / IVA esclusa.

(3) Y compris bétail de rente importé / Compreso bestiame da reddito importato.

(4) Y compris fromage de ferme / Compreso formaggio di fattoria.

A.6 Produktion, Einkommensentstehung und Anlageinvestitionen
 Production, origin of income and fixed capital formation

A.6.4 NEDERLAND (Fortsetzung/ Continued)

	1967	1968	1969	1970	1971	1972
	in Preisen von 1970					
	Mio HFL					
Endproduktion der Landwirtschaft (¹)	10 330	10 690	11 140	11 915	12 415	12 955
Saat- und Pflanzgut (²)	48	39	55	76	110	108
Futtermittel	2 890	3 032	3 290	3 709	3 855	4 219
Dünge- und Bodenverbesserungsmittel	415	398	373	431	465	436
Pflanzenschutz- und Schädlingsbekämpfungsmittel	78	80	79	84	88	82
Pharmazeutische Produkte	:	:	:	:	:	:
Energie	167	175	175	170	189	242
Vieh (³)	19	21	33	24	34	58
Material und Geräte; Unterhaltung und Reparatur	594	636	632	666	663	630
Dienstleistungen	308	323	329	306	319	325
Sonstige	:	:	:	:	:	:
Berichtigung	—	—	—	—	—	—
Vorleistungen insgesamt (¹)	4 520	4 700	4 970	5 466	5 723	6 100
Bruttowertschöpfung zu Marktpreisen (¹)	5 810	5 990	6 170	6 449	6 692	6 855
Neuanpflanzungen	:	:	:	:	:	:
Vieh	33	70	71	— 49	— 24	135
Wirtschaftsgebäude	441	458	540	615	426	461
Sonstige Bauten mit Ausnahme der						
Bodenverbesserungen	:	:	:	:	:	:
Bodenverbesserungen	71	68	53	57	53	48
Fahrzeuge	120	131	139	180	162	173
Maschinen und andere Ausrüstungsgüter	313	343	312	361	301	354
Nettoerwerb von reproduzierbaren vorhandenen						
Anlagegütern	:	:	:	:	:	:
Sonstige	:	:	:	:	:	:
Berichtigung	—	—	—	—	—	—
Bruttoanlageinvestitionen (einschl. abzugsfähiger MwSt.)	978	1 070	1 115	1 164	918	1 171

(¹) Ausschl. MwSt. / Excl. VAT.

(²) Nur Importe / Imports only.

(³) Nur eingeführtes Nutzvieh / Imported animals for production only.

A.6 Production, formation de revenu et formation de capital fixe
Produzione, formazione del reddito e investimenti fissi

A.6.4 NEDERLAND (suite/segue)

1973	1974	1975	1976 prov.	1977 prov.	M (1975-1977)	
aux prix de 1970						
Mio HFL						
13 819	14 633	14 745	15 150	15 621	15 172	Production finale de l'agriculture (1)
114	150	156	169	139		Semences et plants (2)
4 572	4 678	4 840	5 248	5 439		Aliments des animaux
413	425	408	380	433		Engrais et amendements
88	104	100	97	88		Produits de protection de cultures
:	:	:	:	:		Produits pharmaceutiques
253	303	294	302	319		Énergie
51	25	30	29	35		Bétail (3)
660	685	676	701	717		Petit matériel; entretien et réparation
319	333	331	339	354		Services
:	:	:	:	:		Autres
-	-	-	-	-		Ajustement
6 470	6 703	6 835	7 265	7 524	7 208	Consommation intermédiaire totale (1)
7 349	7 930	7 910	7 885	8 097	7 964	Valeur ajoutée brute aux prix du marché (1)
:	:	:	:	:		Plantations nouvelles
290	101	- 25	51	70		Bétail
636	700	556	659	868		Bâtiments agricoles
:	:	:	:	:		Autres ouvrages à l'exception de l'amélioration des terres
51	54	61	58	57		Amélioration des terres
192	197	169	183	214		Matériel de transport
409	472	454	559	659		Machines et autres équipements
:	:	:	:	:		Acquisitions nettes de biens existants reproductibles de capital fixe
:	:	:	:	:		Autres
-	-	-	-	-		Ajustement
1 578	1 524	1 215	1 510	1 868	1 531	Formation brute de capital fixe (y compris TVA déductible)

(1) TVA exclue / IVA esclusa.

(2) Importations seules / Solo importazione.

(3) Seulement bétail de rente importé / Solo bestiame da reddito importato.

A.6 Produktion, Einkommensentstehung und Anlageinvestitionen
Production, origin of income and fixed capital formation

A.6.5 BELGIQUE/BELGIË

	1967	1968	1969	1970	1971	1972
	in Preisen von 1970					
	Mio BFR					
Getreide ohne Reis	6 132	5 879	5 019	4 866	6 168	6 488
Weizen	4 016	3 913	3 341	3 279	4 088	4 271
Roggen (1)	137	125	139	119	156	166
Gerste	1 672	1 598	1 281	1 267	1 551	1 767
Hafer (2)	307	243	258	201	373	284
Körnermais	—	—	—	—	—	—
Sonstiges	:	:	:	:	:	:
Rohreis	—	—	—	—	—	—
Hülsenfrüchte	147	102	113	100	91	55
Hackfrüchte	5 456	5 635	5 769	5 629	7 151	5 928
Kartoffeln	2 135	2 116	2 037	2 083	2 194	1 996
Zuckerrüben	3 301	3 499	3 712	3 527	4 938	3 913
Sonstige	20	20	20	19	19	19
Handelsgewächse	658	690	729	491	691	547
Ölsaaten	8	11	8	8	11	20
Textilpflanzen	418	425	445	200	362	238
Tabak	62	73	74	77	93	88
Hopfen	146	152	170	165	187	180
Sonstige	24	29	32	41	38	21
Gemüse	11 130	9 897	10 068	10 144	11 386	10 596
Tomaten	983	813	856	913	965	1 066
Blumenkohl	345	470	359	359	217	221
Obst	2 569	2 406	3 038	3 076	2 896	2 619
Zitrusfrüchte	—	—	—	—	—	—
Weintrauben	328	314	314	328	314	287
Wein	:	:	:	:	:	:
Tafeloliven	—	—	—	—	—	—
Olivenöl	—	—	—	—	—	—
Baumschulerzeugnisse	791	834	841	825	741	784
Korb- und Flechtmaterialien	:	:	:	:	:	:
Sonstige (3)	2 709	2 731	3 080	3 073	3 167	3 374
Sämereien	34	41	43	45	55	63
Pflanzliche Endproduktion	29 920	28 488	28 971	28 532	32 605	30 678
Tiere	31 600	35 266	37 303	42 067	41 821	44 174
Rinder ohne Kälber	10 910	11 567	11 937	11 702	12 486	12 212
Kälber	1 982	2 428	2 777	2 944	2 319	2 960
Schweine	15 187	16 809	18 268	22 812	22 974	25 082
Einhufer	88	296	150	125	119	116
Schafe und Ziegen	98	148	98	56	255	133
Geflügel	2 955	3 638	3 693	4 039	3 267	3 291
Sonstige	380	380	380	389	401	380
Berichtigung (4)	—	—	—	—	—	—
Tierische Erzeugnisse	19 556	20 109	20 732	20 638	19 729	20 973
Milch	16 254	16 383	16 333	15 811	15 135	16 416
Eier	3 290	3 714	4 386	4 813	4 582	4 545
Wolle	12	12	13	14	12	12
Sonstige (5)	:	:	:	:	:	:
Tierische Endproduktion	51 156	55 375	58 035	62 705	61 550	65 147
Lohnarbeiten auf der landwirtschaftlichen Erzeugerstufe	:	:	:	:	:	:
Berichtigung (6)	—	—	—	251	—	—
Endproduktion der Landwirtschaft	81 076	83 863	87 006	91 488	94 155	95 825

(1) 1967–1972: einschl. Wintermenggetreide / 1967–1972: incl. meslin.

(2) 1967–1972: einschl. Sommermenggetreide; ab 1973: einschl. Sommer- und Wintermenggetreide / 1967–1972: incl. summer meslin; from 1973: incl. summer meslin and meslin.

(3) 1973: einschl. Baumschulerzeugnissen; 1973, 1975–1977: einschl. nicht auf Produktarten verteilter Verkäufe von Produzenten, die nur gelegentlich vermarkten / 1977: incl. nursery plants; 1973, 1975–1977: incl. unspecified occasional sales by producers.

(4) Globale Veränderung des Viehbestandes, die nicht nach Tierarten aufgeteilt ist / Global stock change for livestock not subdivided by livestock categories.

(5) 1973, 1975–1977: einschl. nicht auf Produktarten verteilter Verkäufe von Produzenten, die nur gelegentlich vermarkten / 1973, 1975–1977: incl. unspecified occasional sales by producers.

(6) Statistische Berichtigung / Statistical adjustment.

N. B. Die Angaben für 1973 und 1975–1977 sind nur in eingeschränktem Maße mit den Angaben für die übrigen Jahre vergleichbar / The data for 1973 and 1975–1977 are only partially comparable to those for other years.

1973	1974	1975	1976	1977 prov.	M (1975-1977)	
aux prix de 1970						
Mio BFR						
6 974	7 000	4 422	5 801	5 538		Céréales sans riz
4 621	4 702	3 143	4 116	3 464		Blé
119	99	49	73	105		Seigle (1)
1 953	1 936	969	1 477	1 837		Orge
281	263	261	135	132		Avoine (2)
—	—	—	—	—		Mais-grain
:	:	:	:	:		Autres
—	—	—	—	—		Paddy
48	66	82	42	43		Légumes secs
6 802	5 955	6 302	5 532	6 104		Plantes sarclées
1 966	2 228	1 744	1 234	1 942		Pommes de terre
4 737	3 708	4 514	4 259	4 123		Betteraves sucrières
99	19	44	39	39		Autres
557	585	630	584	735		Plantes industrielles
15	8	6	3	5		Plantes oléagineuses herbacées
191	271	277	261	381		Plantes textiles
100	63	83	73	82		Tabac
212	219	193	183	198		Houblon
39	24	71	64	69		Autres
8 442	12 128	7 962	6 904	8 024		Légumes frais
1 372	1 422	1 554	1 730	1 433		Tomates
190	182	191	166	208		Choux-fleurs
2 306	2 586	2 260	2 350	1 586		Fruits
—	—	—	—	—		Agrumes
290	287	249	225	205		Raisins
:	:	:	:	:		Vin
—	—	—	—	—		Olives de table
—	—	—	—	—		Huile d'olive
854	891	893	913	:		Plants de pépinières
5 862	3 583	6 845	6 403	7 479		Matières à tresser
30	65	41	39	43		Autres (3)
						Semences
32 135	33 081	29 645	28 754	29 714	29 371	Production végétale finale
50 356	48 716	47 811	48 896	48 934		Animaux
13 647	15 766	16 516	15 315	14 901		Bovins sans veaux
2 214	2 302	2 367	2 494	2 619		Veaux
27 222	26 855	26 337	26 459	27 277		Porcs
216	78	263	319	358		Équidés
179	206	69	107	144		Ovins et caprins
3 487	3 144	3 291	3 373	3 241		Volailles
473	365	449	466	443		Autres
2 918	—	— 1 481	363	— 49		Ajustement (4)
20 571	20 129	20 864	20 731	20 743		Produits animaux
15 106	15 748	15 372	15 406	15 464		Lait
5 355	4 367	5 412	5 265	5 187		Œufs
5	14	5	5	5		Laine
105	:	75	55	87		Autres (5)
70 927	68 845	68 675	69 627	69 677	69 326	Production animale finale
:	:	:	:	:		Travaux agricoles à façon
—	—	—	—	—		Ajustement (6)
103 062	101 926	98 320	98 381	99 391	98 697	Production finale de l'agriculture

(1) 1967-1972: y compris méteil / Compreso frumento segalato.

(2) 1967-1972: y compris mélanges de céréales d'été; à partir de 1973: y compris mélanges de céréales d'été et méteil / 1967-1972: compresi miscugli di cereali d'estate; dal 1973: compresi miscugli di cereali d'estate e frumento segalato.

(3) 1977: y compris plants de pépinières; 1973, 1975-1977: y compris les ventes, effectuées par les producteurs qui ne vendent qu'occasionnellement, non réparties par produits / 1977: comprise piante da vivaio; 1973, 1975-1977: comprise le vendite non ripartibili per tipo di prodotto effettuate dai produttori solo occasionalmente.

(4) Variation globale du cheptel non répartie sur la production finale suivant les espèces d'animaux / Variazione globale del bestiame non ripartita sulla produzione finale per specie di animali.

(5) 1973, 1975-1977: y compris les ventes, effectuées par les producteurs qui ne vendent qu'occasionnellement, non réparties par produits / 1973, 1975-1977: comprise le vendite non ripartibili per tipo di prodotto effettuate dai produttori solo occasionalmente.

(6) Ajustement statistique / Aggiustamento statistico.

N. B. Les données de 1973 et de 1975-1977 ne sont comparables que dans une mesure restreinte avec celles des autres années / I dati relativi al 1973 ed al periodo 1975-1977 sono comparabili soltanto in misura limitata con quelli degli altri anni.

A.6 Produktion, Einkommensentstehung und Anlageinvestitionen
Production, origin of income and fixed capital formation

A.6.5 BELGIQUE/BELGIË (Fortsetzung/Continued)

	1967	1968	1969	1970	1971	1972
	in Preisen von 1970					
	Mio BFR					
Endproduktion der Landwirtschaft	81 076	83 863	87 006	91 488	94 155	95 825
Saat- und Pflanzgut	1 378	1 251	1 407	1 608	1 183	1 064
Futtermittel	23 667	24 578	27 845	31 826	32 270	35 483
Dünge- und Bodenverbesserungsmittel	4 852	5 314	5 497	5 842	5 477	5 413
Pflanzenschutz- und Schädlingsbekämpfungsmittel (1)	} 8 346	8 225	8 215	927	8 844	9 248
Pharmazeutische Produkte				1 132		
Energie				1 467		
Vieh	:	:	:	:	:	:
Material und Geräte; Unterhaltung und Reparatur	:	:	:	2 246	:	:
Dienstleistungen	:	:	:	636	:	:
Sonstige (2)	:	:	:	2 477	:	:
Berichtigung	-	-	-	-	-	-
Vorleistungen insgesamt	38 243	39 368	42 964	48 161	47 774	51 208
Bruttowertschöpfung zu Marktpreisen	42 833	44 495	44 042	43 327	46 381	44 617
Neuanpflanzungen	:	:	:	:	:	:
Vieh	145	748	155	- 897	- 671	790
Wirtschaftsgebäude	1 537	1 654	1 977	1 344	840	1 163
Sonstige Bauten mit Ausnahme der						
Bodenverbesserungen	207	266	217	258	271	303
Bodenverbesserungen	86	96	89	90	84	81
Fahrzeuge	1 100	1 218	1 127	1 021	663	981
Maschinen und andere Ausrüstungsgüter	2 341	2 559	2 663	3 457	2 438	3 355
Nettoerwerb von reproduzierbaren vorhandenen						
Anlagegütern	:	:	:	:	:	:
Sonstige	1 089	1 112	1 128	1 093	1 078	1 069
Berichtigung	-	-	-	-	-	-
Bruttoanlageinvestitionen (einschl. abzugsfähiger MwSt.) (3)	6 505	7 653	7 356	6 366	4 703	7 742

(1) 1967-1969, 1971-1972 und 1974: einschl. Material und Geräten, Unterhaltung und Reparatur, Dienstleistungen und sonstiger / 1967-1969, 1971-1972 and 1974: incl. equipment and small tools, maintenance and repairs, services and others.

(2) 1973 und 1975-1977: einschl. pharmazeutischer Produkte und Dienstleistungen / 1973 and 1975-1977: incl. pharmaceutical products and services.

(3) Ausschl. MwSt. / Excl. VAT.

N. B. Die Angaben für 1973 und 1975-1977 sind nur in eingeschränktem Maße mit den Angaben für die übrigen Jahre vergleichbar / The data for 1973 and 1975-1977 are only partially comparable to those for other years.

A.6 Production, formation de revenu et formation de capital fixe
Produzione, formazione del reddito e investimenti fissi

A.6.5 BELGIQUE/BELGIË (suite/segue)

1973	1974	1975	1976	1977 prov.	M (1975-1977)	
aux prix de 1970						
Mio BFR						
103 062	101 926	98 320	98 381	99 391	98 697	Production finale de l'agriculture
1 936	1 134	1 968	1 582	1 738		Semences et plants
36 522	38 556	37 031	38 233	37 809		Aliments des animaux
4 732	5 675	3 929	3 956	3 960		Engrais et amendements
1 200	} 9 750	1 389	1 231	1 067		Produits de protection de cultures (1)
:		:	:	:		Produits pharmaceutiques
2 387		2 397	2 379	2 286		Énergie
1 131	:	1 043	1 050	1 247		Bétail
2 688	:	2 221	2 052	2 053		Petit matériel; entretien et réparation
:	:	:	:	:		Services
5 107	:	4 637	4 666	4 532		Autres (2)
-	-	-	-	-		Ajustement
55 703	55 115	54 615	55 149	54 692	54 819	Consommation intermédiaire totale
47 359	46 811	43 705	43 232	44 699	43 879	Valeur ajoutée brute aux prix du marché
:	:	:	:	:		Plantations nouvelles
1 321	- 137	- 582	155	- 293		Bétail
1 645	1 496	842	913	952		Bâtiments agricoles
						Autres ouvrages à l'exception de l'amélioration des terres
390	307	229	197	261		Amélioration des terres
76	64	65	76	94		Matériel de transport
1 214	1 284	1 642	2 023	2 173		Machines et autres équipements
4 025	4 698	4 128	4 810	4 868		Acquisitions nettes de biens existants reproductibles de capital fixe
:	:	:	:	:		Autres
926	927	849	732	746		Ajustement
-	-	-	-	-		
9 597	8 639	7 173	8 906	8 801	8 293	Formation brute de capital fixe (y compris TVA déductible) (3)

(1) 1967-1969, 1971-1972 et 1974: y compris petit matériel, entretien et réparation, services et autres / 1967-1969, 1971-1972 e 1974: compresi piccolo materiale, manutenzione e riparazioni, servizi ed altri.

(2) 1973 et 1975-1977: y compris produits pharmaceutiques et services / 1973 e 1975-1977: compresi prodotti farmaceutici e servizi.

(3) Hors TVA / IVA esclusa.

N. B. Les données de 1973 et de 1975-1977 ne sont comparables que dans une mesure restreinte avec celles des autres années / I dati relativi al 1973 ed al periodo 1975-1977 sono comparabili soltanto in misura limitata con quelli degli altri anni.

A.6 Produktion, Einkommensentstehung und Anlageinvestitionen
 Production, origin of income and fixed capital formation

A.6.6 LUXEMBOURG

	1967	1968	1969	1970	1971	1972
	in Preisen von 1970					
	Mio LFR					
Getreide ohne Reis	301	245	234	180	289	301
Weizen	222	183	163	110	176	160
Roggen	27	10	6	5	14	12
Gerste	35	35	44	44	66	88
Hafer	17	17	21	21	34	42
Körnermais	:	:	:	:	:	:
Sonstiges	:	:	:	:	:	:
Rohreis	—	—	—	—	—	—
Hülsenfrüchte	:	:	:	:	:	:
Hackfrüchte	79	81	81	81	79	79
Kartoffeln	79	79	79	79	79	79
Zuckerrüben	0	2	2	2	:	:
Sonstige	:	:	:	:	:	:
Handelsgewächse	:	:	:	:	:	:
Ölsaaten	:	:	:	:	:	:
Textilpflanzen	:	:	:	:	:	:
Tabak	:	:	:	:	:	:
Hopfen	:	:	:	:	:	:
Sonstige	:	:	:	:	:	:
Gemüse	62	62	66	62	62	62
Tomaten	:	:	:	:	:	:
Blumenkohl	:	:	:	:	:	:
Obst	143	99	92	94	94	112
Zitrusfrüchte	—	—	—	—	—	—
Weintrauben	:	:	:	:	:	:
Wein	246	231	241	478	207	277
Tafeloliven	—	—	—	—	—	—
Olivenöl	—	—	—	—	—	—
Baumschulerzeugnisse	:	:	:	:	:	:
Korb- und Flechtmaterialien	:	:	:	:	:	:
Sonstige	—	:	:	:	:	:
Sämereien	:	:	:	:	:	:
Pflanzliche Endproduktion	831	719	714	896	732	832
Tiere	1 342	1 238	1 229	1 182	1 247	1 143
Rinder ohne Kälber	745	721	707	696	741	673
Kälber	35	27	32	32	32	52
Schweine	551	479	479	443	463	408
Einhufer	:	:	:	:	:	:
Schafe und Ziegen	:	:	:	:	:	:
Geflügel	11	11	11	11	11	11
Sonstige	:	:	:	:	:	:
Berichtigung	—	—	—	—	—	—
Tierische Erzeugnisse	1 180	1 225	1 210	1 244	1 255	1 326
Milch	1 036	1 080	1 065	1 099	1 110	1 181
Eier	143	145	145	145	145	145
Wolle	:	:	:	:	:	:
Sonstige	:	:	:	:	:	:
Tierische Endproduktion	2 522	2 463	2 439	2 425	2 502	2 469
Lohnarbeiten auf der landwirtschaftlichen Erzeugerstufe	:	:	:	:	:	:
Berichtigung	—	—	—	—	—	—
Endproduktion der Landwirtschaft	3 352	3 181	3 153	3 321	3 234	3 301

A.6 Production, formation de revenu et formation de capital fixe
Produzione, formazione del reddito e investimenti fissi

A.6.6 LUXEMBOURG

1973	1974	1975	1976	1977 prov.	M (1975-1977)	
aux prix de 1970						
Mio LFR						
294	281	158	62	160		Céréales sans riz
155	144	78	31	68		Blé
9	8	2	3	19		Seigle
88	88	68	26	68		Orge
42	42	11	2	6		Avoine
:	:	:	:	:		Mais-grain
:	:	:	:	:		Autres
-	-	-	-	-		Paddy
:	:	:	:	:		Légumes secs
75	71	40	36	47		Plantes sarclées
75	71	40	36	47		Pommes de terre
:	:	:	:	:		Betteraves sucrières
:	:	:	:	:		Autres
:	:	:	:	:		Plantes industrielles
:	:	:	:	:		Plantes oléagineuses herbacées
:	:	:	:	:		Plantes textiles
:	:	:	:	:		Tabac
:	:	:	:	:		Houblon
:	:	:	:	:		Autres
62	62	62	62	62		Légumes frais
:	:	:	:	:		Tomates
:	:	:	:	:		Choux-fleurs
112	112	112	112	112		Fruits
-	-	-	-	-		Agrumes
:	:	:	:	:		Raisins
368	273	310	253	306		Vin
-	-	-	-	-		Olives de table
-	-	-	-	-		Huile d'olive
:	:	:	:	:		Plants de pépinières
:	:	:	:	:		Matières à tresser
:	:	:	:	:		Autres
:	:	:	:	:		Semences
911	800	683	525	689	632	Production végétale finale
1 150	1 273	1 304	1 367	1 267		Animaux
754	882	919	925	820		Bovins sans veaux
37	31	26	57	52		Veaux
350	350	350	375	386		Porcs
:	:	:	:	:		Équidés
:	:	:	:	:		Ovins et caprins
10	9	9	9	9		Volailles
:	:	:	:	:		Autres
-	-	-	-	-		Ajustement
1 360	1 425	1 412	1 426	1 375		Produits animaux
1 215	1 280	1 267	1 281	1 274		Lait
145	145	145	145	101		Œufs
:	:	:	:	:		Laine
:	:	:	:	:		Autres
2 511	2 697	2 716	2 793	2 642	2 717	Production animale finale
:	:	:	:	:		Travaux agricoles à façon
-	-	-	-	-		Ajustement
3 422	3 497	3 399	3 318	3 330	3 349	Production finale de l'agriculture

A.6 Produktion, Einkommensentstehung und Anlageinvestitionen
 Production, origin of income and fixed capital formation

A.6.6 LUXEMBOURG (Fortsetzung/Continued)

	1967	1968	1969	1970	1971	1972
	in Preisen von 1970					
	Mio LFR					
Endproduktion der Landwirtschaft	3 352	3 181	3 153	3 321	3 234	3 301
Saat- und Pflanzgut	38	29	27	27	26	27
Futtermittel	607	611	634	665	712	743
Dünge- und Bodenverbesserungsmittel	114	142	158	179	203	227
Pflanzenschutz- und Schädlingsbekämpfungsmittel	13	16	13	14	15	15
Pharmazeutische Produkte	74	80	82	82	82	81
Energie	:	:	:	:	:	:
Vieh	:	:	:	:	:	:
Material und Geräte; Unterhaltung und Reparatur	129	129	128	127	126	128
Dienstleistungen	:	:	:	:	:	:
Sonstige	196	190	185	191	189	185
Berichtigung	-	-	-	-	-	-
Vorleistungen insgesamt	1 169	1 196	1 226	1 283	1 352	1 405
Bruttowertschöpfung zu Marktpreisen	2 183	1 986	1 928	2 038	1 882	1 896
Neuanpflanzungen	:	:	:	:	:	:
Vieh	:	:	:	:	:	:
Wirtschaftsgebäude	:	:	:	:	:	:
Sonstige Bauten mit Ausnahme der	:	:	:	:	:	:
Bodenverbesserungen	:	:	:	:	:	:
Bodenverbesserungen	:	:	:	:	:	:
Fahrzeuge	:	:	:	:	:	:
Maschinen und andere Ausrüstungsgüter	:	:	:	:	:	:
Nettoerwerb von reproduzierbaren vorhandenen	:	:	:	:	:	:
Anlagegütern	:	:	:	:	:	:
Sonstige	:	:	:	:	:	:
Berichtigung	:	:	:	:	:	:
Bruttoanlageinvestitionen (einschl. abzugsfähiger MwSt.)	:	:	:	:	:	:

A.6 Production, formation de revenu et formation de capital fixe
 Produzione, formazione del reddito e investimenti fissi

A.6.6 LUXEMBOURG (suite/segue)

1973	1974	1975	1976	1977 prov.	M (1975-1977)	
aux prix de 1970						
Mio LFR						
3 422	3 497	3 399	3 318	3 330	3 349	Production finale de l'agriculture
29	41	39	44	59		Semences et plants
705	744	811	758	740		Aliments des animaux
220	183	191	192	200		Engrais et amendements
15	16	17	19	20		Produits de protection de cultures
87	85	107	114	118		Produits pharmaceutiques
:	:	:	:	:		Énergie
130	139	148	164	170		Bétail
:	:	:	:	:		Petit matériel; entretien et réparation
179	189	199	193	202		Services
-	-	-	-	-		Autres
						Ajustement
1 365	1 395	1 511	1 483	1 508	1 501	Consommation intermédiaire totale
2 057	2 102	1 888	1 835	1 823	1 849	Valeur ajoutée brute aux prix du marché
:	:	:	:	:		Plantations nouvelles
:	:	:	:	:		Bétail
:	:	:	:	:		Bâtiments agricoles
:	:	:	:	:		Autres ouvrages à l'exception de l'amélioration des terres
:	:	:	:	:		Amélioration des terres
:	:	:	:	:		Matériel de transport
:	:	:	:	:		Machines et autres équipements
:	:	:	:	:		Acquisitions nettes de biens existants reproductibles de capital fixe
:	:	:	:	:		Autres
:	:	:	:	:		Ajustement
:	:	:	:	:		Formation brute de capital fixe (y compris TVA déductible)

A.6 Produktion, Einkommensentstehung und Anlageinvestitionen
Production, origin of income and fixed capital formation

A.6.7 UNITED KINGDOM ⁽¹⁾

	1967/68	1968/69	1969/70	1970/71	1971/72	1972/73
	in Preisen von 1970 ⁽²⁾			aux prix de 1970 ⁽²⁾		
	Mio UKL					
Getreide ohne Reis	251,3	214,9	219,5	223,9	233,0	245,4
Weizen	96,8	80,4	77,8	99,9	104,9	108,0
Roggen	0,3	0,2	0,2	0,2	0,3	0,3
Gerste	144,9	126,5	133,5	114,5	119,4	128,5
Hafer	9,3	7,8	8,0	9,3	8,3	8,5
Körnermais	0,0	0,0	0,0	0,0	0,1	0,1
Sonstiges	:	:	:	:	:	:
Rohreis	—	—	—	—	—	—
Hülsenfrüchte	:	:	:	:	:	:
Hackfrüchte	138,4	149,4	141,7	149,4	159,2	150,8
Kartoffeln	95,4	105,3	99,6	104,2	105,6	107,0
Zuckerrüben	43,0	44,1	42,1	45,2	53,6	43,8
Sonstige	:	:	:	:	:	:
Handelsgewächse	8,1	7,1	7,1	8,5	7,8	6,4
Ölsaaten	:	:	:	:	:	:
Textilpflanzen	—	—	—	—	—	—
Tabak	—	—	—	—	—	—
Hopfen	7,8	7,1	7,1	8,5	7,8	6,4
Sonstige ⁽³⁾	0,3	—	—	—	—	—
Gemüse	165,8	160,8	176,5	184,5	185,6	186,2
Tomaten	19,7	19,4	21,9	22,4	22,6	22,5
Blumenkohl	11,1	14,8	14,3	14,5	14,9	16,1
Obst	45,2	61,0	68,8	73,1	71,9	60,6
Zitrusfrüchte	—	—	—	—	—	—
Weintrauben	:	:	:	:	:	:
Wein	:	:	:	:	:	:
Tafeloliven	—	—	—	—	—	—
Olivenöl	—	—	—	—	—	—
Baumschulerzeugnisse	55,8	58,2	60,2	59,3	59,3	62,6
Korn- und Flechtmaterialien	—	—	—	—	—	—
Sonstige ⁽⁴⁾	20,9	19,5	21,1	18,8	18,2	19,8
Sämereien	5,9	4,1	5,8	5,6	5,8	6,6
Pflanzliche Endproduktion	685,5	670,9	694,9	717,5	735,0	731,8
Tiere	775,0	783,4	811,8	848,5	877,1	894,1
Rinder ohne Kälber	342,2	336,8	345,5	362,2	373,9	380,4
Kälber	4,9	4,2	4,4	4,4	2,6	2,0
Schweine	219,0	229,9	242,4	259,1	260,0	259,3
Einhufer	2,0	1,9	1,9	2,1	2,2	2,1
Schafe und Ziegen	90,9	82,0	78,7	83,1	86,6	90,6
Geflügel	113,0	125,4	136,3	135,1	149,3	157,1
Sonstige	3,0	3,2	2,6	2,5	2,5	2,6
Berichtigung	—	—	—	—	—	—
Tierische Erzeugnisse	691,6	694,6	707,0	717,8	727,8	745,1
Milch	484,3	484,4	493,4	502,4	513,4	539,4
Eier	194,9	200,0	203,2	205,3	203,8	195,9
Wolle	10,2	8,4	7,7	7,9	8,2	8,2
Sonstige	2,2	1,8	2,7	2,2	2,4	1,6
Tierische Endproduktion	1 466,6	1 478,0	1 518,8	1 566,3	1 604,9	1 639,2
Lohnarbeiten auf der landwirtschaftlichen Erzeugerstufe	:	:	:	:	:	:
Berichtigung	—	—	—	—	—	—
Endproduktion der Landwirtschaft	2 152,1	2 148,9	2 213,7	2 283,8	2 339,9	2 371,0

(1) 1967/68 – 1972/73: Wirtschaftsjahre (z. B. 1967/68: 1.6.1967 – 31.5.1968); ab 1973: Kalenderjahre / 1967/68 – 1972/73: crop years (e. g. 1967/68: 1.6.1967 – 31.5.1968); from 1973: calendar years.

(2) 1967/68 – 1972/73: in durchschnittlichen Preisen der Wirtschaftsjahre 1968/69 – 1971/72 / 1967/68 – 1972/73: at average prices of the crop years 1968/69 – 1971/72.

(3) 1967/68: Senfsamen; 1973–1977: Senfsamen, Futterrüben und einsillierte Erzeugnisse / 1967/68: mustard seeds; 1973–1977: mustard seeds, fodder roots and silage.

(4) 1967/68: einschl. Raps; 1968/69 – 1972/73: einschl. Senfsamen, Raps und Futterbohnen / 1967/68: incl. oilseed rape; 1968/69 – 1972/73: incl. mustard seeds, oilseed rape and beans for stockfeed.

A.6 Production, formation de revenu et formation de capital fixe
Produzione, formazione del reddito e investimenti fissi

A.6.7 UNITED KINGDOM (1)

I 1973	1974	1975	1976 prov.	1977 prov.	M (1975-1977)	
in Preisen von 1975					aux prix de 1975	
Mio UKL						
87,9	656,5	550,3	575,7	700,9		Céréales sans riz
260,9	309,4	240,9	244,2	266,9		Blé
0,6	0,5	0,5	0,6	0,5		Seigle
310,8	332,7	300,1	264,8	413,9		Orge
15,4	13,8	8,8	14,1	19,6		Avoine
0,2	0,1	0,0	0,0	0,0		Maïs-grain
:	:	:	:	:		Autres
—	—	—	—	—		Paddy
16,6	21,5	21,3	14,7	16,8		Légumes secs
484,3	436,9	367,0	330,8	433,5		Plantes sarclées
354,0	356,4	281,6	242,5	311,9		Pommes de terre
130,3	80,5	85,4	88,3	121,6		Betteraves sucrières
:	:	:	:	:		Autres
24,5	22,8	16,2	3,3	62,9		Plantes industrielles
4,0	6,8	2,5	14,2	18,2		Plantes oléagineuses herbacées
—	—	—	—	—		Plantes textiles
—	—	—	—	—		Tabac
11,1	10,8	8,8	8,5	7,7		Houblon
9,4	5,2	- 1,1	- 19,4	37,0		Autres (2)
382,3	386,0	364,4	324,9	381,9		Légumes frais
26,5	28,8	36,3	38,0	36,9		Tomates
34,1	35,8	29,5	24,8	31,5		Choux-fleurs
126,2	119,8	100,1	103,2	84,5		Fruits
—	—	—	—	—		Agrumes
:	:	:	:	:		Raisins
—	—	—	—	—		Vin
—	—	—	—	—		Olives de table
104,2	102,5	97,3	106,3	101,8		Huile d'olive
—	—	—	—	—		Plants de pépinières
32,4	18,0	32,9	29,4	95,6		Matières à tresser
13,8	13,3	13,5	13,0	12,6		Autres (4)
						Semences
1 758,4	1 764,0	1 549,3	1 463,3	1 877,9	1 630,2	Production végétale finale
1 865,6	1 807,4	1 685,6	1 750,4	1 732,2		Animaux
756,2	760,7	717,4	722,1	698,4		Bovins sans veaux
2,8	5,5	8,7	7,4	9,7		Veaux
603,7	564,2	492,5	531,1	535,3		Porcs
2,3	2,1	2,1	2,2	2,2		Équidés
178,6	176,8	172,9	180,5	164,3		Ovins et caprins
319,8	293,1	287,0	310,4	316,7		Volailles
5,0	5,0	5,0	5,5	5,6		Autres
—	—	—	—	—		Ajustement
1 431,1	1 395,3	1 385,7	1 436,6	1 500,6		Produits animaux
1 093,0	1 064,4	1 065,2	1 102,9	1 164,9		Lait
315,7	307,5	296,7	310,7	313,0		Œufs
18,7	19,0	18,8	18,4	17,8		Laine
3,7	4,4	5,0	4,4	4,9		Autres
3 296,7	3 202,7	3 071,3	3 187,0	3 232,8	3 163,7	Production animale finale
:	:	:	:	:		Travaux agricoles à façon
—	—	—	—	—		Ajustement
5 055,1	4 966,7	4 620,6	4 631,9	5 110,7	4 787,7	Production finale de l'agriculture

(1) 1967/68 - 1972/73: années campagne (p. ex. 1967/68: 1.6.1967 - 31.5.1968); à partir de 1973: années civiles / 1967/68 - 1972/73: annata agraria (p. es. 1967/68: 1.6.1967 - 31.5.1968); del 1973: anno civile.

(2) 1967/68 - 1972/73: aux prix moyens des années campagne 1968/69 - 1971/72 / 1967/68 - 1972/73: ai prezzi medi delle annate agrarie 1968/69 - 1971/72.

(3) 1967/68: graines de moutarde; 1973-1977: graines de moutarde, navots fourrages et produits ensilés / 1967/68: semi di sonapo; 1973-1977: semi di senape, rape da foraggio e prodotti insilati.

(4) 1967/68: y compris graines de colza; 1968/69 - 1972/73: y compris graines de moutarde, de colza et féveroles / 1967/68: compresi semi di senape; 1968/69 - 1972/73: compresi semi di senape, di colza e fave da foraggio.

A.6 Produktion, Einkommensentstehung und Anlageinvestitionen
Production, origin of income and fixed capital formation

A.6.7 UNITED KINGDOM ⁽¹⁾ (Fortsetzung / Continued)

	1967/68	1968/69	1969/70	1970/71	1971/72	1972/73
	in Preisen von 1970 ⁽²⁾			aux prix de 1970 ⁽²⁾		
	Mio UKL					
Endproduktion der Landwirtschaft	2 152,1	2 148,9	2 213,7	2 283,8	2 339,9	2 371,0
Saat- und Pflanzgut ⁽³⁾	56,4	50,5	57,3	56,8	55,3	57,8
Futtermittel ⁽³⁾	572,7	578,7	586,4	598,3	582,2	605,5
Dünger- und Bodenverbesserungsmittel ⁽³⁾	155,6	160,6	152,3	174,3	205,4	135,4
Pflanzenschutz- und Schädlingsbekämpfungsmittel ⁽³⁾	18,7	17,2	15,7	16,5	16,6	18,1
Pharmazeutische Produkte ⁽³⁾	15,8	25,2	25,5	26,7	28,5	29,2
Energie ⁽³⁾	88,1	87,8	88,0	90,4	93,2	100,0
Vieh ⁽³⁾	10,2	19,7	26,0	24,6	32,8	19,7
Material und Geräte; Unterhaltung und Reparatur ⁽³⁾	199,0	203,4	206,5	202,5	201,1	192,2
Dienstleistungen ⁽³⁾	41,7	26,2	26,2	26,5	26,9	27,7
Sonstige ⁽³⁾	60,8	76,1	81,7	85,5	84,0	80,7
Berichtigung ⁽⁴⁾	- 1,9	- 3,2	6,5	- 5,4	- 32,7	36,6
Vorleistungen insgesamt	1 217,1	1 242,2	1 272,1	1 296,7	1 293,3	1 302,9
Bruttowertschöpfung zu Marktpreisen	935,0	906,7	941,6	987,1	1 046,6	1 068,1
Neuanpflanzungen	:	:	:	:	:	:
Vieh	:	:	:	:	:	:
Wirtschaftsgebäude	:	:	:	:	:	:
Sonstige Bauten mit Ausnahme der Bodenverbesserungen	:	:	:	:	:	:
Bodenverbesserungen	:	:	:	:	:	:
Bodenverbesserungen	:	:	:	:	:	:
Fahrzeuge	:	:	:	:	:	:
Maschinen und andere Ausrüstungsgüter	:	:	:	:	:	:
Nettoerwerb von reproduzierbaren vorhandenen Anlagegütern	:	:	:	:	:	:
Sonstige	:	:	:	:	:	:
Berichtigung	:	:	:	:	:	:
Bruttoanlageinvestitionen (einschl. abzugsfähiger MwSt.)	:	:	:	:	:	:

⁽¹⁾ 1967/68 – 1972/73: Wirtschaftsjahre (z. B. 1967/68: 1.6.1967 – 31.5.1968); ab 1973: Kalenderjahre / 1967/68 – 1972/73: crop years (e. g. 1967/68: 1.6.1967 – 31.5.1968); from 1973: calendar years.

⁽²⁾ 1967/68 – 1972/73: in durchschnittlichen Preisen der Wirtschaftsjahre 1968/69 – 1971/72 / 1967/68 – 1972/73: at average prices of the crop years 1968/69 – 1971/72.

⁽³⁾ Ausgaben / expenses.

⁽⁴⁾ Anfangs- minus Endbestände / Opening stocks minus closing stocks.

A.6 Production, formation de revenu et formation de capital fixe
Produzione, formazione del reddito e investimenti fissi

A.6.7 UNITED KINGDOM (1) (suite/ segue)

I 1973	1974	1975	1976 prov.	1977 prov.	M (1975-1977)	
in Preisen von 1975					aux prix de 1975	
Mio UKL						
5 055,1	4 966,7	4 620,6	4 631,9	5 110,7	4 787,7	Production finale de l'agriculture
134,1	130,7	135,0	127,9	129,8		Semences et plants (3)
1 236,4	1 152,3	1 175,2	1 248,8	1 240,5		Aliments des animaux (3)
382,3	380,5	343,3	380,4	398,6		Engrais et amendements (3)
58,9	60,0	61,7	62,0	60,9		Produits de protection de cultures (3)
27,6	28,5	28,6	28,4	28,3		Produits pharmaceutiques (3)
224,1	195,7	197,3	192,3	195,2		Énergie (3)
25,5	38,0	47,0	26,3	23,9		Bétail (3)
424,7	416,7	406,7	407,9	406,3		Petit matériel; entretien et réparation (3)
116,2	119,2	117,2	116,0	115,7		Services (3)
144,5	140,1	132,6	133,8	137,3		Autres (3)
- 12,9	- 15,9	10,5	- 13,8	6,7		Ajustement (4)
2 761,4	2 645,8	2 655,1	2 710,0	2 748,6	2 704,6	Consommation intermédiaire totale
2 293,7	2 320,9	1 965,5	1 921,9	2 362,1	2 083,2	Valeur ajoutée brute aux prix du marché
:	:	:	:	:	:	Plantations nouvelles
:	:	:	:	:	:	Bétail
:	:	:	:	:	:	Bâtiments agricoles
:	:	:	:	:	:	Autres ouvrages à l'exception de l'amélioration des terres
:	:	:	:	:	:	Amélioration des terres
:	:	:	:	:	:	Matériel de transport
:	:	:	:	:	:	Machines et autres équipements
:	:	:	:	:	:	Acquisitions nettes de biens existants reproductibles de capital fixe
:	:	:	:	:	:	Autres
:	:	:	:	:	:	Ajustement
:	:	:	:	:	:	Formation brute de capital fixe (y compris TVA déductible)

(1) 1967/68 - 1972/73: années campagne (p. ex. 1967/68: 1.6.1967 - 31.5.1968); à partir de 1973: années civiles / 1967/68 - 1972/73: annata agraria (p. es. 1967/68: 1.6.1967 - 31.5.1968); dal 1973: anno civile.

(2) 1967/68 - 1972/73: aux prix moyens des années campagne 1968/69 - 1971/72 / 1967/68 - 1972/73: ai prezzi medi delle annate agrarie 1968/69 - 1971/72.

(3) Dépenses / Spese.

(4) Stocks de début moins stocks finals / Scorte iniziali meno scorte finali.

A.6 Produktion, Einkommensentstehung und Anlageinvestitionen
Production, origin of income and fixed capital formation

A.6.8 IRELAND

	1967	1968	1969	1970	1971	1972
	in Preisen von 1970			aux prix de 1970		
	Mio IRL					
Getreide ohne Reis	20,9	26,8	27,1	27,7	30,8	27,0
Weizen	8,2	12,4	11,4	11,5	11,7	7,5
Roggen	—	—	—	—	—	—
Gerste	11,7	13,4	14,6	15,1	18,2	18,7
Hafer	1,0	0,9	1,1	1,1	0,9	0,8
Körnermais	—	—	—	—	—	—
Sonstiges	—	—	—	—	—	—
Rohreis	—	—	—	—	—	—
Hülsenfrüchte	0,1	0,2	0,2	0,2	0,2	0,1
Hackfrüchte	19,4	20,9	19,9	19,3	20,8	19,8
Kartoffeln	11,5	11,9	11,8	11,1	10,8	10,6
Zuckerrüben	7,9	9,0	8,1	8,2	10,0	9,3
Sonstige	—	—	—	—	—	—
Handelsgewächse	0,0	0,0	0,0	0,0	0,1	0,0
Ölsaaten	—	—	—	—	—	—
Textilpflanzen	0,0	0,0	0,0	0,0	0,1	0,0
Tabak	—	—	—	—	—	—
Hopfen	:	:	:	:	:	:
Sonstige	:	:	:	:	:	:
Gemüse	7,8	9,3	9,4	11,0	11,4	12,1
Tomaten	2,7	3,2	3,4	4,2	4,7	5,1
Blumenkohl	0,2	0,1	0,2	0,2	0,3	0,6
Obst	1,0	1,2	1,4	1,8	1,5	1,4
Zitrusfrüchte	—	—	—	—	—	—
Weintrauben	—	—	—	—	—	—
Wein	—	—	—	—	—	—
Tafeloliven	—	—	—	—	—	—
Olivenöl	—	—	—	—	—	—
Baumschulerzeugnisse	—	—	—	—	—	—
Korb- und Flechtmaterialien	—	—	—	—	—	—
Sonstige (¹)	6,1	6,3	5,9	5,7	5,7	5,4
Sämereien	0,3	0,3	0,2	0,2	0,2	0,2
Pflanzliche Endproduktion	55,4	64,7	63,8	65,8	70,4	65,9
Tiere	173,9	178,2	178,8	187,8	202,4	220,2
Rinder ohne Kälber	113,9	113,3	111,1	119,9	126,2	143,1
Kälber	0,8	0,4	0,3	0,3	0,2	0,2
Schweine	31,4	36,5	41,2	42,0	43,8	44,7
Einhufer	6,5	4,8	3,3	3,4	5,6	6,5
Schafe und Ziegen	14,2	14,8	14,1	13,3	15,9	17,9
Geflügel	7,1	8,3	8,8	9,0	10,7	11,1
Sonstige	—	—	—	—	—	—
Berichtigung	—	—	—	—	—	—
Tierische Erzeugnisse	87,7	92,1	92,7	91,7	94,4	99,3
Milch	75,6	80,4	81,1	80,0	82,9	88,1
Eier	10,0	9,6	9,5	9,5	9,3	9,0
Wolle	1,9	1,8	1,8	1,8	1,9	1,9
Sonstige	0,3	0,3	0,3	0,3	0,3	0,3
Tierische Endproduktion	261,6	270,3	271,4	279,5	296,8	319,5
Lohnarbeiten auf der landwirtschaftlichen Erzeugerstufe	:	:	:	:	:	:
Berichtigung	—	—	—	—	—	—
Endproduktion der Landwirtschaft	317,0	335,0	335,2	345,3	367,2	385,4

(¹) Einschl. Bauertorf und aus Bauernwäldern stammenden Holzes / Incl. farmers' turf and timber.

1973	1974	I 1975	1976	1977 prov.	M (1975-1977)	
in Preisen von 1970	aux prix de 1970	in Preisen von 1975		aux prix de 1975		
		Mio IRL				
22,1	24,5	54,5	51,9	80,8		Céréales sans riz
5,7	6,5	12,8	13,7	16,1		Blé
-	-	-	-	-		Seigle
15,4	17,4	40,3	36,7	63,3		Orge
0,9	0,6	1,4	1,5	1,4		Avoine
-	-	-	-	-		Mais-grain
-	-	-	-	-		Autres
-	-	-	-	-		Paddy
0,1	0,0	0,0	0,0	0,0		Légumes secs
21,3	18,0	48,1	44,3	46,0		Plantes sarclées
10,3	10,3	23,7	20,5	23,1		Pommes de terre
11,0	7,7	24,4	23,8	22,9		Betteraves sucrières
-	-	-	-	-		Autres
0,0	0,0	0,1	0,1	0,1		Plantes industrielles
-	-	-	-	-		Plantes oléagineuses herbacées
0,0	0,0	0,0	0,0	0,0		Plantes textiles
-	-	-	-	-		Tabac
:	:	:	:	:		Houblon
:	:	:	:	:		Autres
12,3	12,7	25,7	27,0	29,4		Légumes frais
4,9	4,9	8,4	8,3	9,0		Tomates
0,6	0,6	0,7	1,3	1,8		Choux-fleurs
1,3	1,2	3,4	2,9	3,1		Fruits
-	-	-	-	-		Agrumes
-	-	-	-	-		Raisins
-	-	-	-	-		Vin
-	-	-	-	-		Olives de table
-	-	-	-	-		Huile d'olive
-	-	-	-	-		Plants de pépinières
-	-	-	-	-		Matières à tresser
4,8	4,8	10,9	11,1	10,7		Autres (*)
0,1	0,2	0,1	0,1	0,2		Semences
61,8	61,2	142,8	137,4	170,2	150,1	Production végétale finale
217,5	223,5	464,9	413,2	439,8		Animaux
139,4	157,7	341,0	275,7	301,2		Bovins sans veaux
0,2	0,4	3,7	3,2	2,9		Veaux
41,9	34,8	67,4	80,6	85,3		Porcs
8,1	5,9	7,5	6,9	7,0		Équidés
15,3	14,5	27,4	24,1	21,2		Ovins et caprins
12,6	10,2	18,0	22,8	22,3		Volailles
-	-	-	-	-		Autres
-	-	-	-	-		Ajustement
104,8	101,4	254,3	273,4	293,9		Produits animaux
93,5	90,5	235,9	255,0	276,1		Lait
9,0	8,7	15,2	15,3	14,5		Œufs
1,9	1,8	2,7	2,6	2,6		Laine
0,4	0,4	0,5	0,5	0,6		Autres
322,3	324,8	719,2	686,6	733,7	713,2	Production animale finale
:	:	:	:	:		Travaux agricoles à façon
-	-	-	-	-		Ajustement
384,1	386,1	862,0	824,0	903,9	863,3	Production finale de l'agriculture

(*) Y compris tourbe et bois provenant des propriétés des exploitants agricoles / Compresi torba e legnami delle aziende.

A.6 Produktion, Einkommensentstehung und Anlageinvestitionen
 Production, origin of income and fixed capital formation

A.6.8 IRELAND (Fortsetzung / Continued)

	1967	1968	1969	1970	1971	1972
	in Preisen von 1970			aux prix de 1970		
	Mio IRL					
Endproduktion der Landwirtschaft	317,0	335,0	335,2	345,3	367,2	385,4
Saat- und Pflanzgut	4,4	4,6	4,5	4,7	4,7	4,7
Futtermittel	41,9	46,1	49,8	53,5	57,4	58,4
Dünge- und Bodenverbesserungsmittel	17,9	19,9	21,8	23,0	25,9	25,6
Pflanzenschutz- und Schädlingsbekämpfungsmittel	:	:	:	:	:	:
Pharmazeutische Produkte	:	:	:	:	:	:
Energie	7,6	7,8	8,1	8,4	8,9	9,5
Vieh	1,0	1,1	0,8	1,1	1,0	2,3
Material und Geräte; Unterhaltung und Reparatur	4,2	4,5	4,9	5,2	5,5	5,6
Dienstleistungen	5,8	5,9	5,9	5,8	6,4	6,2
Sonstige	13,0	13,3	13,9	14,7	15,4	16,1
Berichtigung	–	–	–	–	–	–
Vorleistungen insgesamt	95,8	103,2	109,7	116,5	125,2	128,4
Bruttowertschöpfung zu Marktpreisen	221,2	231,8	225,5	228,8	242,0	257,0
Neuanpflanzungen	:	:	:	0,1	0,1	0,1
Vieh	– 3,2	3,4	0,9	7,3	5,9	19,3
Wirtschaftsgebäude	10,8	11,2	11,1	9,8	13,9	13,8
Sonstige Bauten mit Ausnahme der						
Bodenverbesserungen	:	:	:	:	:	:
Bodenverbesserungen	7,3	7,1	6,8	5,9	5,9	4,7
Fahrzeuge	5,0	6,4	7,3	8,2	7,4	8,5
Maschinen und andere Ausrüstungsgüter	10,6	15,7	18,3	17,4	14,5	18,2
Nettoerwerb von reproduzierbaren vorhandenen						
Anlagegütern	:	:	:	:	:	:
Sonstige	2,0	2,3	2,4	1,9	1,3	2,3
Berichtigung	–	–	–	–	–	–
Bruttoanlageinvestitionen (einschl. abzugsfähiger MwSt.)	32,5	46,1	46,8	50,7	49,1	66,9

A.6 Production, formation de revenu et formation de capital fixe
Produzione, formazione del reddito e investimenti fissi

A.6.8 IRELAND (suite/segue)

1973	1974	1975	1976	1977 prov.	M (1975-1977)	
in Preisen von 1970	aux prix de 1970	in Preisen von 1975 Mio IRL		aux prix de 1975		
384,1	386,1	862,0	824,0	903,9	863,3	Production finale de l'agriculture
4,8	4,7	9,8	9,4	11,0		Semences et plants
62,8	53,8	120,9	136,9	147,2		Aliments des animaux
32,6	31,0	68,8	83,0	90,0		Engrais et amendements
:	:	:	:	:		Produits de protection de cultures
:	:	:	:	:		Produits pharmaceutiques
10,1	9,8	24,2	30,4	37,7		Énergie
2,1	1,9	3,0	2,2	4,1		Bétail
6,0	6,1	14,2	15,0	15,9		Petit matériel; entretien et réparation
6,3	6,8	14,8	13,1	13,7		Services
17,3	18,2	38,4	39,7	43,1		Autres
-	-	-	-	-		Ajustement
142,0	132,3	294,1	329,7	362,7	328,8	Consommation intermédiaire totale
242,1	253,8	568,0	494,3	541,2	534,5	Valeur ajoutée brute aux prix du marché
0,0	0,0	0,0	0,0	:		Plantations nouvelles
16,9	- 6,0	- 23,5	4,1	:		Bétail
12,1	7,3	25,8	39,7	:		Bâtiments agricoles
:	:	:	:	:		Autres ouvrages à l'exception de l'amélioration des terres
4,4	4,0	8,2	8,9	:		Amélioration des terres
10,9	9,6	15,4	18,8	:		Matériel de transport
18,2	15,8	37,1	47,5	:		Machines et autres équipements
:	:	:	:	:		Acquisitions nettes de biens existants reproductibles de capital fixe
7,4	7,0	8,3	9,4	:		Autres
-	-	-	-	:		Ajustement
70,0	37,7	71,3	128,4	:	:	Formation brute de capital fixe (y compris TVA déductible)

A.6 Produktion, Einkommensentstehung und Anlageinvestitionen
 Production, origin of income and fixed capital formation

A.6.9 DANMARK

	1967	1968	1969	1970	1971	1972
	in Preisen von 1970					
	Mio DKR					
Getreide ohne Reis	1 327	1 716	1 431	1 185	1 732	1 598
Weizen	215	255	233	288	334	343
Roggen	55	66	66	65	82	81
Gerste	845	1 179	976	714	1 142	1 016
Hafer	212	216	157	118	174	157
Körnermais	—	—	—	—	—	—
Sonstiges	—	—	—	—	—	—
Rohreis	—	—	—	—	—	—
Hülsenfrüchte	1	8	19	25	22	9
Hackfrüchte	435	461	394	400	403	439
Kartoffeln	115	124	104	122	106	124
Zuckerrüben	320	338	290	279	297	316
Sonstige	:	:	:	0	0	0
Handelsgewächse	46	40	33	42	75	66
Ölsaaten	45	39	32	41	74	65
Textilpflanzen	—	—	—	—	—	—
Tabak	—	—	—	—	—	—
Hopfen	—	—	—	—	—	—
Sonstige	1	1	1	1	1	2
Gemüse	303	310	302	328	316	307
Tomaten	71	74	73	71	71	66
Blumenkohl	24	22	21	20	20	21
Obst	155	168	156	153	136	130
Zitrusfrüchte	—	—	—	—	—	—
Weintrauben	—	—	—	—	—	—
Wein	—	—	—	—	—	—
Tafeloliven	—	—	—	—	—	—
Olivenöl	—	—	—	—	—	—
Baumschulerzeugnisse	:	:	:	:	:	:
Korb- und Flechtmaterialien	—	—	—	—	—	—
Sonstige	856	759	777	698	826	807
Sämereien	289	230	231	145	270	256
Pflanzliche Endproduktion	3 123	3 461	3 112	2 832	3 509	3 356
Tiere	7 519	7 374	7 360	7 327	7 543	7 535
Rinder ohne Kälber	1 333	1 261	1 187	1 042	1 058	1 011
Kälber	697	717	726	702	712	700
Schweine	4 971	4 832	4 826	4 930	5 154	5 191
Einhufer	16	11	20	18	16	24
Schafe und Ziegen	10	12	9	8	7	6
Geflügel	247	271	275	317	320	343
Sonstige	246	271	317	310	276	261
Berichtigung	—	—	—	—	—	—
Tierische Erzeugnisse	3 897	3 835	3 674	3 432	3 335	3 492
Milch	3 547	3 496	3 318	3 093	3 041	3 204
Eier	341	329	345	329	284	278
Wolle	1	1	1	1	1	1
Sonstige	10	9	9	9	9	9
Tierische Endproduktion	11 418	11 209	11 034	10 759	10 878	11 027
Lohnarbeiten auf der landwirtschaftlichen Erzeugerstufe	:	:	:	:	:	:
Berichtigung	—	—	—	—	—	—
Endproduktion der Landwirtschaft	14 541	14 671	14 146	13 590	14 386	14 383

A.6 Production, formation de revenu et formation de capital fixe
Produzione, formazione del reddito e investimenti fissi

A.6.9 DANMARK

1973	1974	1975	1976	1977 prov.	M (1975-1977)	
aux prix de 1970						
Mio DKR						
1 439	2 272	1 471	1 564	2 352		Céréales sans riz
312	362	346	311	339		Blé
83	98	88	118	181		Seigle
955	1 636	974	1 083	1 770		Orge
89	176	63	53	62		Avoine
-	-	-	-	-		Maïs-grain
-	-	-	-	-		Autres
-	-	-	-	-		Paddy
2	6	7	3	3		Légumes secs
491	544	545	505	634		Plantes sarclées
112	130	103	87	102		Pommes de terre
379	413	441	418	532		Betteraves sucrières
0	0	:	:	:		Autres
127	166	165	74	59		Plantes industrielles
124	164	163	72	59		Plantes oléagineuses herbacées
-	-	-	-	-		Plantes textiles
-	-	-	-	-		Tabac
-	-	-	-	-		Houblon
3	2	2	1	0		Autres
291	294	278	286	366		Légumes frais
73	70	73	77	76		Tomates
18	18	17	18	19		Choux-fleurs
137	135	140	136	152		Fruits
-	-	-	-	-		Agrumes
-	-	-	-	-		Raisins
-	-	-	-	-		Vin
-	-	-	-	-		Olives de table
-	-	-	-	-		Huile d'olive
:	:	:	:	:		Plants de pépinières
-	-	-	-	-		Matières à tresser
763	770	793	726	746		Autres
225	234	245	151	174		Semences
3 250	4 187	3 398	3 294	4 311	3 668	Production végétale finale
7 787	7 893	7 450	7 486	7 753		Animaux
1 049	2 123	1 992	2 043	2 054		Bovins sans veaux
824	180	- 22	22	49		Veaux
5 241	4 913	4 828	4 734	4 929		Porcs
21	23	24	26	26		Équidés
4	2	4	3	2		Ovins et caprins
361	378	357	383	407		Volailles
287	274	267	277	287		Autres
-	-	-	-	-		Ajustement
3 556	3 620	3 702	3 773	3 827		Produits animaux
3 270	3 333	3 405	3 494	3 561		Lait
276	277	285	267	256		Œufs
1	1	1	1	1		Laine
9	9	12	11	9		Autres
11 343	11 513	11 152	11 259	11 580	11 330	Production animale finale
:	:	:	:	:		Travaux agricoles à façon
-	-	-	-	-		Ajustement
14 593	15 700	14 550	14 552	15 891	14 998	Production finale de l'agriculture

A.6 Produktion, Einkommensentstehung und Anlageinvestitionen
Production, origin of income and fixed capital formation

A.6.9 DANMARK (Fortsetzung/Continued)

	1967	1968	1969	1970	1971	1972
	in Preisen von 1970					
	Mio DKR					
Endproduktion der Landwirtschaft	14 541	14 671	14 146	13 590	14 386	14 383
Saat- und Pflanzgut	262	272	272	276	271	274
Futtermittel	3 222	3 070	2 971	3 301	3 361	3 420
Dünge- und Bodenverbesserungsmittel	745	719	747	778	779	815
Pflanzenschutz- und Schädlingsbekämpfungsmittel	:	:	:	:	:	:
Pharmazeutische Produkte	:	:	:	:	:	:
Energie	364	366	369	365	361	362
Vieh	—	—	—	—	—	—
Material und Geräte; Unterhaltung und Reparatur	892	867	859	846	817	796
Dienstleistungen	:	:	:	:	:	:
Sonstige (1)	1 022	1 026	991	1 001	1 007	1 007
Berichtigung	—	—	—	—	—	—
Vorleistungen insgesamt	6 506	6 320	6 208	6 568	6 594	6 673
Bruttowertschöpfung zu Marktpreisen	8 035	8 351	7 938	7 023	7 793	7 709
Neuanpflanzungen	:	:	:	:	:	:
Vieh	— 73	— 122	— 132	— 125	— 67	92
Wirtschaftsgebäude	573	429	385	478	530	623
Sonstige Bauten mit Ausnahme der	:	:	:	:	:	:
Bodenverbesserungen	71	60	61	59	52	57
Fahrzeuge	}	821	709	766	782	801
Maschinen und andere Ausrüstungsgüter						
Nettoerwerb von reproduzierbaren vorhandenen	:	:	:	:	:	:
Anlagegütern	:	:	:	:	:	:
Sonstige	—	—	—	—	—	—
Berichtigung	—	—	—	—	—	—
Bruttoanlageinvestitionen (einschl. abzugsfähiger MwSt.) (2)	1 392	1 076	1 079	1 193	1 316	1 769

(1) Einschl. Ausgaben der Pelztier- und Bienenzucht / Incl. expenses for breeding of pelt animals and beekeeping.

(2) Außer Anlageinvestitionen des Gartenbaus, der Pelztierzucht und von Maschinenringen / Excl. fixed capital formation of horticulture, breeding of pelt animals and machinery pools.

A.6 Production, formation de revenu et formation de capital fixe
Produzione, formazione del reddito e investimenti fissi

A.6.9 DANMARK (suite/segue)


1973	1974	1975	1976	1977 prov.	M (1975-1977)	
aux prix de 1970						
Mio DKR						
14 593	15 700	14 550	14 552	15 891	14 998	Production finale de l'agriculture
270	259	256	268	309		Semences et plants
3 707	3 361	3 437	4 063	4 214		Aliments des animaux
885	976	826	900	908		Engrais et amendements
:	:	:	:	:		Produits de protection de cultures
:	:	:	:	:		Produits pharmaceutiques
321	348	366	358	322		Énergie
—	—	—	—	—		Bétail
787	760	784	794	793		Petit matériel; entretien et réparation
:	:	:	:	:		Services
1 023	1 100	1 193	1 264	1 221		Autres (1)
—	—	—	—	—		Ajustement
6 993	6 804	6 862	7 647	7 767	7 425	Consommation intermédiaire totale
7 600	8 896	7 688	6 906	8 125	7 573	Valeur ajoutée brute aux prix du marché
:	:	:	:	:		Plantations nouvelles
99	61	- 52	- 27	- 28		Bétail
861	944	893	1 012	1 172		Bâtiments agricoles
:	:	:	:	:		Autres ouvrages à l'exception de l'amélioration des terres
57	46	48	75	84		Amélioration des terres
1 223	1 141	1 135	1 190	1 190		Matériel de transport
:	:	:	:	:		Machines et autres équipements
:	:	:	:	:		Acquisitions nettes de biens existants reproductibles de capital fixe
—	—	—	—	—		Autres
						Ajustement
2 240	2 192	2 024	2 249	2 418	2 230	Formation brute de capital fixe (y compris TVA déductible) (2)

(1) Y compris dépenses pour l'élevage des animaux à fourrure et de l'apiculture / Comprese spese per l'allevamento degli animali da pelliccia e dell'apicoltura.

(2) A l'exclusion de la formation de capital fixe de l'horticulture, de l'élevage des animaux à fourrures et des pools d'utilisation de matériel agricole / Esclusi gli investimenti fissi dell'orticoltura, dell'allevamento di animali da pelliccia e dei pools d'utilizzazione di materiale agricolo.

Del **Partie**
Teil **Parte**
Part **Deel**

B



B.1 Produktion, Einkommensentstehung und Anlageinvestitionen
Production, origin of income and fixed capital formation

B.1 Production, formation de revenu et formation de capital fixe
Produzione, formazione del reddito e investimenti fissi

B.1.0 BR DEUTSCHLAND*

B.1.0 BR DEUTSCHLAND*

	1970	1974	1975	1976	1977	1970	1974	1975	1976	1977	
	in jeweiligen Preisen und Wechselkursen Mio ERE / UCE					aux prix et taux de change courants					
	in jeweiligen Preisen Mio DM					aux prix courants					
Industrienadelholz	:	:	:	:	:	:	:	:	:	:	Bois d'œuvre et d'industrie résineux
Nadelangholz	:	:	:	:	:	:	:	:	:	:	Bois longs résineux
Nadelschichtholz	:	:	:	:	:	:	:	:	:	:	Bois de trituration résineux
Industrielaubholz	:	:	:	:	:	:	:	:	:	:	Bois d'œuvre et d'industrie feuillus
Laublangholz	:	:	:	:	:	:	:	:	:	:	Bois longs feuillus
Laubschichtholz	:	:	:	:	:	:	:	:	:	:	Bois de trituration feuillus
Brennholz (Laub- und Nadel-)	:	:	:	:	:	:	:	:	:	:	Bois de chauffage (résineux et feuillus)
Rohholz insgesamt	564	868	780	945		2 109	2 678	2 377	2 661		Bois brut, total
Lohnarbeiten auf der forstwirtschaftlichen Erzeugerstufe	9	12	16	12		34	38	50	34		Travaux forestiers à façon
Sonstige Produkte	15	22	25	12		56	69	77	34		Autres produits
Endproduktion der Forstwirtschaft	588	903	821	969		2 199	2 785	2 503	2 729		Production finale de la sylviculture
Saat- und Pflanzgut	10	12	16	29		38	38	48	83		Semences et plants
Düngemittel	1	2	2	1		5	6	7	3		Engrais
Pflanzenschutz- und Schädlingsbekämpfungsmittel	4	5	6	5		15	15	19	14		Produits de protection de cultures
Energie	23	43	47	46		87	133	144	129		Énergie
Material und Geräte; Unterhaltung und Reparatur	88	149	144	111		329	458	439	313		Petit matériel; entretien et réparation
Sonstige	3	5	5	49		10	14	16	138		Autres
Vorleistungen insgesamt	129	215	220	242		482	664	672	680		Consommation intermédiaire totale
Bruttowertschöpfung zu Marktpreisen	459	688	600	728		1 717	2 122	1 831	2 049		Valeur ajoutée brute aux prix du marché
+ Subventionen	1	18	9	9		2	57	26	25		+ Subventions
- Produktionssteuern	38	24	23	21		143	73	71	60		- Impôts liés à la production
darunter: tatsächlich abgeführte MwSt.	:	:	:	:		:	:	:	:		dont: TVA réellement versée
Bruttowertschöpfung zu Faktorkosten	421	683	586	748		1 576	2 106	1 786	2 105		Valeur ajoutée brute au coût des facteurs
- Abschreibungen	30	46	47	47		114	143	144	133		- Amortissements
Ausrüstungsgüter	9	16	17	16		32	48	53	44		Biens d'équipement
Bauten	22	31	30	32		82	95	91	89		Bâtiments d'ouvrage
Nettowertschöpfung zu Faktorkosten	391	637	539	700		1 462	1 963	1 643	1 971		Valeur ajoutée nette au coût des facteurs
Einkommen aus unselbständiger Arbeit	356	570	597	722		1 322	1 759	1 820	2 032		Rémunération des salariés
Nettobetriebsüberschuß	35	66	- 58	22		130	204	- 178	61		Excédent net d'exploitation
Pachten und Halbpachten	4	5	6	5		15	16	17	15		Fermages et métayages
Zinsen	2	2	3	3		7	7	8	8		Intérêts
Sonstige Einkommen	29	59	- 66	30		109	181	- 202	84		Autres revenus
(Erst-) Aufforstungen	9	12	16	12		34	38	50	34		Boisement (neuf)
Gebäude	5	6	6	8		19	20	19	22		Bâtiments
Sonstige Bauten	26	32	34	35		99	100	103	99		Autres ouvrages
Fahrzeuge	2	3	3	3		9	8	9	8		Matériel de transport
Maschinen und andere Ausrüstungsgüter	5	18	16	18		20	55	49	52		Machines et autres équipements
Nettoerwerb von reproduzierbaren vorhandenen Anlagegütern	1	:	:	:		2	:	:	:		Acquisitions nettes de biens existants reproductibles de capital fixe
Sonstige	2	5	5	5		7	14	14	13		Autres
Bruttoanlageinvestitionen (einschl. abzugsfähiger MwSt.)	51	76	80	81		189	234	244	229		Formation brute de capital fixe (y compris TVA déductible)
- Abschreibungen	30	46	47	47		114	143	144	133		- Amortissements
Nettoanlageinvestitionen (einschl. abzugsfähiger MwSt.)	20	30	33	34		75	91	100	96		Formation nette de capital fixe (y compris TVA déductible)
- Abzugsfähige MwSt. auf Anlagegüter	:	7	8	8		:	23	23	22		- TVA déductible sur biens de capital fixe
Nettoanlageinvestitionen (ausschl. abzugsfähiger MwSt.)	:	22	25	26		:	68	77	74		Formation nette de capital fixe (sans TVA déductible)

* Wirtschaftsjahre vom 1.10.-30.9. / Crop years from 1.10.-30.9.

* Années de campagne du 1.10.-30.9. / Annata agraria dall' 1.10.-30.9.

B.1.1 FRANCE

B.1.1 FRANCE

	1970	1974	1975	1976	1977	1970	1974	1975	1976	1977	
	in jeweiligen Preisen und Wechselkursen					aux prix et taux de change courants					
	Mio ERE / UCE					Mio FF					
Industrienadelholz	256	515	406	416		1 455	2 816	2 158	2 226		Bois d'œuvre et d'industrie résineux
Nadelangholz	230	432	312	340		1 307	2 364	1 657	1 817		Bois longs résineux
Nadelschichtholz	26	83	94	77		148	452	501	409		Bois de trituration résineux
Industrielaubholz	324	843	578	564		1 840	4 608	3 076	3 013		Bois d'œuvre et d'industrie feuillus
Laublangholz	289	732	469	458		1 642	4 002	2 495	2 449		Bois longs feuillus
Laubschichtholz	35	111	109	106		198	606	581	564		Bois de trituration feuillus
Brennholz (Laub- und Nadel-)	14	13	15	14		77	72	78	77		Bois de chauffage (résineux et feuillus)
Rohholz insgesamt (1)	594	1 371	999	995		3 372	7 496	5 312	5 316		Bois brut, total (1)
Lohnarbeiten auf der forstwirtschaftlichen Erzeugerstufe	:	:	:	:		:	:	:	:		Travaux forestiers à façon
Sonstige Produkte	:	:	:	:		:	:	:	:		Autres produits
Endproduktion der Forstwirtschaft (2)	594	1 371	999	995		3 372	7 496	5 312	5 316		Production finale de la sylviculture (2)
Saat- und Pflanzgut	7	11	14	18		40	59	75	94		Semences et plants
Düngemittel	:	:	:	:		:	:	:	:		Engrais
Pflanzenschutz- und Schädlingsbekämpfungsmittel	2	3	3	3		12	14	16	17		Produits de protection de cultures
Energie	14	27	27	30		79	149	143	159		Énergie
Material und Geräte; Unterhaltung und Reparatur	13	22	22	25		72	121	116	132		Petit matériel; entretien et réparation
Sonstige	17	22	25	27		96	122	131	144		Autres
– Abzugsfähige MwSt. auf Vorleistungen (3)	4	7	7	8		23	39	36	41		– TVA déductible sur consommation intermédiaire (3)
Vorleistungen insgesamt (4)	49	78	84	94		276	429	445	505		Consommation intermédiaire totale (4)
Bruttowertschöpfung zu Marktpreisen (2)	545	1 292	915	900		3 096	7 067	4 867	4 811		Valeur ajoutée brute aux prix du marché (2)
+ Subventionen	20	29	37	39		112	159	198	211		+ Subventions
– Produktionssteuern	1	22	47	58		6	120	252	312		– Impôts liés à la production
darunter: tatsächlich abgeführte MwSt.	:	:	:	:		:	:	:	:		dont: TVA réellement versée
Bruttowertschöpfung zu Faktorkosten	564	1 300	905	881		3 202	7 106	4 813	4 710		Valeur ajoutée brute au coût des facteurs
– Abschreibungen	28	48	52	56		159	261	278	301		– Amortissements
Ausrüstungsgüter	:	:	:	:		:	:	:	:		Biens d'équipement
Bauten	:	:	:	:		:	:	:	:		Bâtiments d'ouvrage
Nettowertschöpfung zu Faktorkosten	536	1 252	853	825		3 043	6 845	4 535	4 409		Valeur ajoutée nette au coût des facteurs
Einkommen aus unselbständiger Arbeit	151	248	294	335		857	1 358	1 565	1 788		Rémunération des salariés
Nettobetriebsüberschuß	385	1 004	558	490		2 186	5 487	2 970	2 621		Excédent net d'exploitation
Pachten und Halbpachten	:	:	:	:		:	:	:	:		Fermages et métayages
Zinsen	13	20	21	21		73	110	110	110		Intérêts
Sonstige Einkommen	372	983	538	470		2 113	5 377	2 860	2 511		Autres revenus
(Erst-) Aufforstungen	32	42	50	52		181	229	266	280		Boisement (neuf)
Gebäude	9	19	30	21		52	102	158	114		Bâtiments
Sonstige Bauten	:	:	:	:		:	:	:	:		Autres ouvrages
Fahrzeuge	21	31	30	33		118	170	108	179		Matériel de transport
Maschinen und andere Ausrüstungsgüter	6	18	19	21		33	96	101	113		Machines et autres équipements
Nettoerwerb von reproduzierbaren vorhandenen Anlagegütern	:	:	:	:		:	:	:	:		Acquisitions nettes de biens existants reproductibles de capital fixe
Sonstige	:	:	:	:		:	:	:	:		Autres
Bruttoanlageinvestitionen (einschl. abzugsfähiger MwSt.)	68	109	119	128		384	597	633	686		Formation brute de capital fixe (y compris TVA déductible)
– Abschreibungen	28	48	52	56		159	261	278	301		– Amortissements
Nettoanlageinvestitionen (einschl. abzugsfähiger MwSt.)	40	61	67	72		225	336	355	385		Formation nette de capital fixe (y compris TVA déductible)
– Abzugsfähige MwSt. auf Anlagegüter (5)	12	14	15	16		66	75	77	85		– TVA déductible sur biens de capital fixe (5)
Nettoanlageinvestitionen (ausschl. abzugsfähiger MwSt.)	28	48	52	56		159	261	278	300		Formation nette de capital fixe (sans TVA déductible)

(1) Einschl. sonstiger Produkte / Incl. other products.

(2) Ausschl. MwSt. / Excl. VAT.

(3) Abzugsfähige MwSt. der nichtpauschalierenden Forstwirte / Deductible VAT of non flat-rate (forestry) holdings.

(4) Ausschl. abzugsfähiger MwSt. auf Vorleistungen / Excl. deductible VAT on intermediate inputs.

(5) Abzugsfähige MwSt. der nichtpauschalierenden Forstwirte / Deductible VAT of non flat-rate (forestry) holdings.

(1) Y compris autres produits / Compresi altri prodotti.

(2) Hors TVA / IVA esclusa.

(3) TVA déductible des exploitants forestiers, non forfaitaires / IVA deducibile per i silvicoltori senza regime forfettario.

(4) Hors TVA déductible sur consommation intermédiaire / IVA deducibile esclusa sui consumi intermedi.

(5) TVA déductible des exploitants forestiers non forfaitaires / IVA deducibile per i silvicoltori senza regime forfettario.

B.1 Produktion, Einkommensentstehung und Anlageinvestitionen
Production, origin of income and fixed capital formation

B.1 Production, formation de revenu et formation de capital fixe
Produzione, formazione del reddito e investimenti fissi

B.1.2 ITALIA*

B.1.2 ITALIA*

	1970	1974	1975	1976	1977 prov.	1970	1974	1975	1976	1977 prov.		
	in jeweiligen Preisen und Wechselkursen Mio ERE / UCE					aux prix et taux de change courants						
	in jeweiligen Preisen					aux prix courants						
	Mrd LIT											
Industrienadelholz	31	46	39	51	50	19,6	35,6	31,4	47,0	50,5	Bois d'œuvre et d'industrie résineux	
Nadellangholz	30	45	38	50	48	19,0	35,1	30,7	46,1	48,8	Bois longs résineux	
Nadelschichtholz	1	1	1	1	2	0,6	0,5	0,7	0,9	1,7	Bois de trituration résineux	
Industrielaubholz	90	58	67	74	97	57,7	44,7	54,6	68,9	98,0	Bois d'œuvre et d'industrie feuillus	
Laublangholz	79	49	57	63	80	50,2	37,7	46,1	58,3	81,0	Bois longs feuillus	
Laubschichtholz	12	9	10	11	17	7,5	7,0	8,5	10,6	17,0	Bois de trituration feuillus	
Brennholz (Laub- und Nadel-)	60	30	51	52	50	38,5	23,5	41,2	48,1	50,4	Bois de chauffage (résineux et feuillus)	
Rohholz insgesamt (1)	181	134	157	176	198	115,8	103,8	127,2	164,0	198,9	Bois brut, total (1)	
Lohnarbeiten auf der forstwirtschaftlichen Erzeugerstufe	:	:	:	:	:	:	:	:	:	:	Travaux forestiers à façon	
Sonstige Produkte (1)	2	2	2	1	2	1,0	1,6	1,6	1,1	2,2	Autres produits (1)	
+ Produktionssteuern (2)	1	0	0	0	0	0,8	0,3	0,3	0,3	0,5	+ Impôts liés à la production (2)	
Endproduktion der Forstwirtschaft	184	136	159	178	200	117,6	105,7	129,1	165,4	201,6	Production finale de la sylviculture	
Saat- und Pflanzgut	:	:	:	:	:	:	:	:	:	:	Semences et plants	
Düngemittel	:	:	:	:	:	:	:	:	:	:	Engrais	
Pflanzenschutz- und Schädlingsbekämpfungsmittel	:	:	:	:	:	:	:	:	:	:	Produits de protection de cultures	
Energie	:	:	:	:	:	:	:	:	:	:	Énergie	
Material und Geräte; Unterhaltung und Reparatur	:	:	:	:	:	:	:	:	:	:	Petit matériel; entretien et réparation	
Sonstige	:	:	:	:	:	:	:	:	:	:	Autres	
Vorleistungen insgesamt	22	16	19	21	24	13,8	12,7	15,5	19,8	24,1	Consommation intermédiaire totale	
Bruttowertschöpfung zu Marktpreisen	162	120	140	157	176	103,8	93,0	113,6	145,6	177,5	Valeur ajoutée brute aux prix du marché	
+ Subventionen	:	:	:	:	:	:	:	:	:	:	+ Subventions	
- Produktionssteuern	1	0	0	0	0	0,8	0,3	0,3	0,3	0,5	- Impôts liés à la production	
darunter: tatsächlich abgeführte MwSt.	-	:	:	:	:	-	:	:	:	:	dont: TVA réellement versée	
Bruttowertschöpfung zu Faktorkosten	161	119	140	156	176	103,0	92,7	113,3	145,3	177,0	Valeur ajoutée brute au coût des facteurs	
- Abschreibungen	6	8	10	11	12	4,0	6,0	8,0	10,0	12,0	- Amortissements	
Ausrüstungsgüter	:	:	:	:	:	:	:	:	:	:	Biens d'équipement	
Bauten	:	:	:	:	:	:	:	:	:	:	Bâtiments d'ouvrage	
Nettowertschöpfung zu Faktorkosten	155	111	130	145	164	99,0	86,4	105,3	135,3	165,0	Valeur ajoutée nette au coût des facteurs	
Einkommen aus unselbständiger Arbeit	:	:	:	:	:	:	:	:	:	:	Rémunération des salariés	
Nettobetriebsüberschuß	:	:	:	:	:	:	:	:	:	:	Excédent net d'exploitation	
Pachten und Halbpachten	:	:	:	:	:	:	:	:	:	:	Fermages et métayages	
Zinsen	:	:	:	:	:	:	:	:	:	:	Intérêts	
Sonstige Einkommen	:	:	:	:	:	:	:	:	:	:	Autres revenus	
(Erst-) Aufforstungen	:	:	:	:	:	:	:	:	:	:	Boisement (neuf)	
Gebäude	:	:	:	:	:	:	:	:	:	:	Bâtiments	
Sonstige Bauten	:	:	:	:	:	:	:	:	:	:	Autres ouvrages	
Fahrzeuge	:	:	:	:	:	:	:	:	:	:	Matériel de transport	
Maschinen und andere Ausrüstungsgüter	:	:	:	:	:	:	:	:	:	:	Machines et autres équipements	
Nettoerwerb von reproduzierbaren vorhandenen Anlagegütern	:	:	:	:	:	:	:	:	:	:	Acquisitions nettes de biens existants reproductibles de capital fixe	
Sonstige	:	:	:	:	:	:	:	:	:	:	Autres	
Bruttoanlageinvestitionen (einschl. abzugsfähiger MwSt.)	:	:	:	:	:	:	:	:	:	:	Formation brute de capital fixe (y compris TVA déductible)	
- Abschreibungen	:	:	:	:	:	:	:	:	:	:	- Amortissements	
Nettoanlageinvestitionen (einschl. abzugsfähiger MwSt.)	:	:	:	:	:	:	:	:	:	:	Formation nette de capital fixe (y compris TVA déductible)	
- Abzugsfähige MwSt. auf Anlagegüter	-	:	:	:	:	-	:	:	:	:	- TVA déductible sur biens de capital fixe	
Nettoanlageinvestitionen (ausschl. abzugsfähiger MwSt.)	:	:	:	:	:	:	:	:	:	:	Formation nette de capital fixe (sans TVA déductible)	

* Wirtschaftsjahre vom 1.4.-31.3. / Crop years from 1.4.-31.3.

(1) Ohne die produktweise zuzuordnenden Produktionssteuern / Excl. taxes linked to production imputable by product.

(2) Produktweise nicht zugeordnete Produktionssteuern / Taxes linked to production not imputed by product.

* Années de campagne du 1.4.-31.3. / Annata agraria dall'1.4.-31.3.

(1) Sans impôts liés à la production imputables par produits / Senza imposte indirette sulla produzione imputabili per prodotti.

(2) Impôts liés à la production non imputés par produits / Imposte indirette sulla produzione non imputate per prodotti.

B.1.3 BELGIQUE/BELGIË

B.1.3 BELGIQUE/BELGIË

	1970	1974	1975	1976	1977	1970	1974	1975	1976	1977	
	in jeweiligen Preisen und Wechselkursen					aux prix et taux de change courants					
	Mio ERE / UCE					Mio BFR					
Industrienadelholz	25	33	35	47	1 274	1 513	1 605	2 031			Bois d'œuvre et d'industrie résineux
Nadelangholz	20	24	27	36	1 022	1 121	1 221	1 573			Bois longs résineux
Nadelschichtholz	5	8	8	11	252	392	385	458			Bois de trituration résineux
Industrielaubholz	15	24	24	29	785	1 122	1 102	1 270			Bois d'œuvre et d'industrie feuillus
Laublangholz	14	23	22	27	714	1 051	1 013	1 169			Bois longs feuillus
Laubschichtholz	1	2	2	2	71	71	89	101			Bois de trituration feuillus
Brennholz (Laub- und Nadel-)	1	1	2	2	48	53	79	90			Bois de chauffage (résineux et feuillus)
Rohholz insgesamt	41	58	61	79	2 107	2 688	2 787	3 390			Bois brut, total
Lohnarbeiten auf der forstwirtschaftlichen Erzeugerstufe (1)	1	1	1	2	76	65	56	84			Travaux forestiers à façon (1)
Sonstige Produkte	-	-	-	-	-	-	-	-			Autres produits
Endproduktion der Forstwirtschaft	43	59	62	80	2 183	2 753	2 843	3 474			Production finale de la sylviculture
Saat- und Pflanzgut	:	:	:	:	:	:	:	:			Semences et plants
Düngemittel	:	:	:	:	:	:	:	:			Engrais
Pflanzenschutz- und Schädlingsbekämpfungsmittel	:	:	:	:	:	:	:	:			Produits de protection de cultures
Energie	:	:	:	:	:	:	:	:			Énergie
Material und Geräte; Unterhaltung und Reparatur	:	:	:	:	:	:	:	:			Petit matériel; entretien et réparation
Sonstige	:	:	:	:	:	:	:	:			Autres
Vorleistungen insgesamt	5	6	6	8	251	284	284	347			Consommation intermédiaire totale
Bruttowertschöpfung zu Marktpreisen	38	53	56	72	1 932	2 469	2 559	3 127			Valeur ajoutée brute aux prix du marché
+ Subventionen	-	-	-	-	-	-	-	-			+ Subventions
- Produktionssteuern	3	1	1	3	157	67	60	127			- Impôts liés à la production
darunter: tatsächlich abgeführte MwSt.	-	1	1	3	-	64	57	123			dont: TVA réellement versée
Bruttowertschöpfung zu Faktorkosten	35	52	55	70	1 775	2 402	2 499	3 000			Valeur ajoutée brute au coût des facteurs
- Abschreibungen	3	5	4	8	168	214	190	328			- Amortissements
Ausrüstungsgüter	:	:	:	:	:	:	:	:			Biens d'équipement
Bauten	:	:	:	:	:	:	:	:			Bâtiments d'ouvrage
Nettowertschöpfung zu Faktorkosten	31	47	51	62	1 607	2 188	2 309	2 672			Valeur ajoutée nette au coût des facteurs
Einkommen aus unselbständiger Arbeit	:	:	:	:	:	:	:	:			Rémunération des salariés
Nettobetriebsüberschuß	:	:	:	:	:	:	:	:			Excédent net d'exploitation
Pachten und Halbpachten	:	:	:	:	:	:	:	:			Fermages et métayages
Zinsen	:	:	:	:	:	:	:	:			Intérêts
Sonstige Einkommen	:	:	:	:	:	:	:	:			Autres revenus
(Erst-) Aufforstungen	1	1	1	2	76	65	56	84			Boisement (neuf)
Gebäude	:	:	:	:	:	:	:	:			Bâtiments
Sonstige Bauten	1	2	1	2	46	77	65	98			Autres ouvrages
Fahrzeuge	:	:	:	:	:	:	:	:			Matériel de transport
Maschinen und andere Ausrüstungsgüter	:	:	:	:	:	:	:	:			Machines et autres équipements
Nettoerwerb von reproduzierbaren vorhandenen Anlagegütern	:	:	:	:	:	:	:	:			Acquisitions nettes de biens existants reproductibles de capital fixe
Sonstige	:	:	:	:	:	:	:	:			Autres
Bruttoanlageinvestitionen (einschl. abzugsfähiger MwSt.)	2	3	3	4	122	142	121	182			Formation brute de capital fixe (y compris TVA déductible)
- Abschreibungen	3	5	4	8	168	214	190	328			- Amortissements
Nettoanlageinvestitionen (einschl. abzugsfähiger MwSt.)	- 1	- 2	- 2	- 3	- 46	- 72	- 69	- 146			Formation nette de capital fixe (y compris TVA déductible)
- Abzugsfähige MwSt. auf Anlagegüter (2)	-	0	0	1	-	18	15	36			- TVA déductible sur biens de capital fixe (2)
Nettoanlageinvestitionen (ausschl. abzugsfähiger MwSt.)	- 1	- 2	- 2	- 4	- 46	- 90	- 84	- 182			Formation nette de capital fixe (sans TVA déductible)

(1) Nur Löhne für Erstaufforstungen / Only wages for initial afforestation.

(2) Abzugsfähige MwSt. der nichtpauschalierenden Forstwirte / Deductible VAT of non flat-rate (forestry) holdings.

(1) Uniquement la main-d'œuvre des boisements neufs / Unicamente manodopera dei primi rimboschimenti.

(2) TVA déductible des exploitants forestiers non forfaitaires / IVA deducibile per i silvicoltori senza regime forfettario.

B.1 Produktion, Einkommensentstehung und Anlageinvestitionen
Production, origin of income and fixed capital formation

B.1 Production, formation de revenu et formation de capital fixe
Produzione, formazione del reddito e investimenti fissi

B.1.4 LUXEMBOURG*

B.1.4 LUXEMBOURG*

	1970	1974	1975	1976	1977	1970	1974	1975	1976	1977	
	in jeweiligen Preisen und Wechselkursen					aux prix et taux de change courants					
	Mio ERE / UCE (1)					Mio LFR					
Industrienadelholz	1,3	2,5	2,3	2,8		64	116	106	121		Bois d'œuvre et d'industrie résineux
Nadellangholz	1,1	2,3	2,2	2,4		58	105	98	104		Bois longs résineux
Nadelschichtholz	0,1	0,2	0,2	0,4		7	11	8	17		Bois de trituration résineux
Industrielaubholz	1,5	2,7	2,0	2,1		78	124	90	90		Bois d'œuvre et d'industrie feuillus
Laublangholz	1,3	2,1	1,4	1,4		65	99	62	62		Bois longs feuillus
Laubschichtholz	0,3	0,5	0,6	0,6		13	25	28	28		Bois de trituration feuillus
Brennholz (Laub- und Nadel-)	0,4	0,1	0,2	0,2		20	6	8	9		Bois de chauffage (résineux et feuillus)
Rohholz insgesamt	3,2	5,3	4,5	5,1		163	246	204	219		Bois brut, total
Lohnarbeiten auf der forstwirtschaftlichen Erzeugerstufe	0,0	0,0	0,0	0,0		0	0	0	0		Travaux forestiers à façon
Sonstige Produkte	0,0	0,0	0,0	0,0		1	0	0	1		Autres produits
Endproduktion der Forstwirtschaft	3,2	5,3	4,5	5,1		164	246	204	220		Production finale de la sylviculture
Saat- und Pflanzgut	0,1	0,1	0,1	0,1		3	3	4	6		Semences et plants
Düngemittel	0,0	0,0	0,0	0,0		1	1	2	1		Engrais
Pflanzenschutz- und Schädlingsbekämpfungsmittel	0,0	0,1	0,1	0,1		2	3	3	4		Produits de protection de cultures
Energie	0,1	0,1	0,1	0,1		3	4	6	5		Énergie
Material und Geräte; Unterhaltung und Reparatur	0,1	0,1	0,1	0,1		2	3	3	4		Petit matériel; entretien et réparation
Sonstige	0,0	0,1	0,1	0,1		2	3	3	4		Autres
Vorleistungen insgesamt	0,2	0,3	0,4	0,5		11	14	18	20		Consommation intermédiaire totale
Bruttowertschöpfung zu Marktpreisen	3,0	5,0	4,1	4,6		153	232	186	200		Valeur ajoutée brute aux prix du marché
+ Subventionen	—	—	—	—		—	—	—	—		+ Subventions
– Produktionssteuern	0,1	0,1	0,1	0,1		7	5	5	5		– Impôts liés à la production
darunter: tatsächlich abgeführte MwSt.	:	:	:	:		:	:	:	:		dont: TVA réellement versée
Bruttowertschöpfung zu Faktorkosten	2,8	4,9	4,0	4,5		145	227	181	195		Valeur ajoutée brute au coût des facteurs
– Abschreibungen	0,1	0,1	0,1	0,2		4	5	6	7		– Amortissements
Ausrüstungsgüter	0,1	0,1	0,1	0,2		4	5	6	7		Biens d'équipement
Bauten	:	:	:	:		:	:	:	:		Bâtiments d'ouvrage
Nettowertschöpfung zu Faktorkosten	2,8	4,8	3,8	4,4		141	221	175	188		Valeur ajoutée nette au coût des facteurs
Einkommen aus unselbständiger Arbeit	1,4	2,5	3,1	3,2		72	114	142	140		Rémunération des salariés
Nettobetriebsüberschuß	1,3	2,3	0,7	1,1		69	108	33	48		Excédent net d'exploitation
Pachten und Halbpachten	—	—	—	—		—	—	—	—		Fermages et métayages
Zinsen	—	—	—	—		—	—	—	—		Intérêts
Sonstige Einkommen	1,3	2,3	0,7	1,1		69	108	33	48		Autres revenus
(Erst-) Aufforstungen	0,1	0,1	0,2	0,2		5	4	7	10		Boisement (neuf)
Gebäude	—	—	—	—		—	—	—	—		Bâtiments
Sonstige Bauten	0,1	0,0	0,2	0,1		5	2	9	4		Autres ouvrages
Fahrzeuge	0,0	0,0	0,1	0,1		2	2	6	4		Matériel de transport
Maschinen und andere Ausrüstungsgüter	0,0	0,0	0,0	0,0		1	1	1	1		Machines et autres équipements
Nettoerwerb von reproduzierbaren vorhandenen Anlagegütern	:	:	:	:		:	:	:	:		Acquisitions nettes de biens existants reproductibles de capital fixe
Sonstige	0,0	0,0	0,0	0,0		0	0	0	0		Autres
Bruttoanlageinvestitionen (einschl. abzugsfähiger MwSt.)	0,3	0,2	0,5	0,4		13	10	23	19		Formation brute de capital fixe (y compris TVA déductible)
– Abschreibungen	0,1	0,1	0,1	0,2		4	5	6	7		– Amortissements
Nettoanlageinvestitionen (einschl. abzugsfähiger MwSt.)	0,2	0,1	0,4	0,3		8	4	17	12		Formation nette de capital fixe (y compris TVA déductible)
– Abzugsfähige MwSt. auf Anlagegüter	:	:	:	:		:	:	:	:		– TVA déductible sur biens de capital fixe
Nettoanlageinvestitionen (ausschl. abzugsfähiger MwSt.)	:	:	:	:		:	:	:	:		Formation nette de capital fixe (sans TVA déductible)

* Wirtschaftsjahre vom 1.10.–30.9. / Crop-years from 1.10.–30.9.

(1) Abweichend von der Darstellung für die anderen Länder konnte hier auf eine Dezimale nicht verzichtet werden / Contrary to the presentation for other countries the figures had to be specified to one decimal.

* Années de campagne du 1.10.–30.9. / Annata agraria dall' 1.10.–30.9.

(1) Par dérogation à la présentation concernant les autres pays, on n'a pas pu renoncer ici à une décimale / In deroga alla presentazione degli altri paesi, non si è potuto eliminare un decimale.

B.1.5 UNITED KINGDOM*

B.1.5 UNITED KINGDOM*

	1970	1974	1975	1976	1977	1970	1974	1975	1976	1977	
	in jeweiligen Preisen und Wechselkursen					aux prix et taux de change courants					
	Mio ERE / UCE					Mio UKL					
Industrieholz	29	66	58			12,5	33,7	32,6			Bois d'œuvre et d'industrie résineux
Nadelholz	22	50	44			9,3	25,5	24,4			Bois longs résineux
Nadelholz	8	16	15			3,2	8,2	8,2			Bois de trituration résineux
Industrielaubholz	16	30	27			6,9	15,3	15,2			Bois d'œuvre et d'industrie feuillus
Laubholz	15	28	25			6,3	14,1	13,9			Bois longs feuillus
Laubholz	1	2	2			0,6	1,2	1,3			Bois de trituration feuillus
Brennholz (Laub- und Nadel-)	1	1	1			0,3	0,4	0,4			Bois de chauffage (résineux et feuillus)
Bestandsveränderungen	0	1	- 1			0,0	0,3	- 0,3			Variation des stocks
Rohholz insgesamt	46	97	86			19,7	49,7	47,9			Bois brut, total
Lohnarbeiten auf der forstwirtschaftlichen Erzeugerstufe	19	21	17			8,1	10,6	9,6			Travaux forestiers à façon
Sonstige Produkte	:	:	:			:	:	:			Autres produits
Endproduktion der Forstwirtschaft	65	118	103			27,8	60,3	57,5			Production finale de la sylviculture
Saat- und Pflanzgut	0	0	0			0,1	0,1	0,1			Semences et plants
Düngemittel	1	3	4			0,5	1,7	2,1			Engrais
Pflanzenschutz- und Schädlingsbekämpfungsmittel	1	1	2			0,4	0,7	1,0			Produits de protection de cultures
Energie	3	3	3			1,1	1,7	1,7			Energie
Material und Geräte: Unterhaltung und Reparatur	6	8	9			2,7	4,3	4,8			Petit matériel: entretien et réparation
Sonstige	8	9	10			3,3	4,4	5,5			Autres
Vorleistungen insgesamt	19	25	27			8,1	12,9	15,2			Consommation intermédiaire totale
Bruttowertschöpfung zu Marktpreisen	46	93	76			19,7	47,4	42,3			Valeur ajoutée brute aux prix du marché
+ Subventionen	35	33	45			14,9	17,0	25,2			+ Subventions
- Produktionssteuern	1	7	6			0,6	3,8	3,4			- Impôts liés à la production
<i>darunter: tatsächlich abgeführte MwSt.</i>	-	6	4			-	2,9	2,4			<i>dont: TVA réellement versée</i>
Bruttowertschöpfung zu Faktorkosten	80	119	114			34,0	60,6	64,1			Valeur ajoutée brute au coût des facteurs
- Abschreibungen	7	9	11			2,8	4,6	6,1			- Amortissements
Ausrüstungsgüter	3	5	6			1,3	2,3	3,4			Biens d'équipement
Bauten	4	5	5			1,5	2,3	2,7			Bâtiments d'ouvrage
Nettowertschöpfung zu Faktorkosten	73	110	104			31,2	56,0	58,0			Valeur ajoutée nette au coût des facteurs
Einkommen aus unselbständiger Arbeit	54	71	76			23,2	36,1	42,7			Rémunération des salariés
Nettobetriebsüberschuß	19	39	27			8,0	19,9	15,3			Excédent net d'exploitation
Pachten und Halbpachten	:	:	:			:	:	:			Fermages et métayages
Zinsen	:	:	:			:	:	:			Intérêts
Sonstige Einkommen	:	:	:			:	:	:			Autres revenus
(Erst-) Aufforstungen	19	21	17			8,1	10,6	9,6			Boisement (neuf)
Gebäude	1	1	2			0,5	0,6	0,9			Bâtiments
Sonstige Bauten	7	7	8			3,0	3,8	4,3			Autres ouvrages
Fahrzeuge	2	3	4			1,0	1,7	2,2			Matériel de transport
Maschinen und andere Ausrüstungsgüter	2	3	4			0,8	1,6	2,0			Machines et autres équipements
Nettoerwerb von reproduzierbaren vorhandenen Anlagegütern	:	:	:			:	:	:			Acquisitions nettes de biens existants reproductibles de capital fixe
Sonstige	-	-	-			-	-	-			Autres
Bruttoanlageinvestitionen (einschl. abzugsfähiger MwSt.)	31	36	34			13,4	18,3	19,0			Formation brute de capital fixe (y compris TVA déductible)
- Abschreibungen	7	9	11			2,8	4,6	6,1			- Amortissements
Nettoanlageinvestitionen (einschl. abzugsfähiger MwSt.)	25	27	23			10,6	13,7	12,9			Formation nette de capital fixe (y compris TVA déductible)
- Abzugsfähige MwSt. auf Anlagegüter	-	1	1			-	0,4	0,4			- TVA déductible sur biens de capital fixe
Nettoanlageinvestitionen (ausschl. abzugsfähiger MwSt.)	25	26	22			10,6	13,3	12,5			Formation nette de capital fixe (sans TVA déductible)

* Wirtschaftsjahre vom 1.4.-31.3. / Crop years from 1.4.-31.3.

N. B. Alle Angaben beziehen sich auf Großbritannien und nicht auf das Vereinigte Königreich (vgl. hierzu auch die Vorbemerkungen). Sie entsprechen außerdem in mancher Hinsicht noch nicht den gemeinsamen Buchungsregeln. All figures relate to Great Britain and not to the United Kingdom (see also the preliminary remarks). Moreover in several respects they do not yet correspond to the common accountancy rules.

* Années de campagne du 1.4.-31.3. / Annata agraria dall' 1.4.-31.3.

N. B. Toutes les données se réfèrent à la Grande-Bretagne et non au Royaume-Uni (voir aussi à ce sujet les remarques préliminaires). En outre, elles ne correspondent pas encore aux règles communes de comptabilité. Tutti i dati si riferiscono alla Gran Bretagna e non al Regno Unito (vedasi anche a questo proposito le considerazioni preliminari). Inoltre essi non rispettano ancora le regole comuni di contabilità.

B.1 Produktion, Einkommensentstehung und Anlageinvestitionen
Production, origin of income and fixed capital formation

B.1 Production, formation de revenu et formation de capital fixe
Produzione, formazione del reddito e investimenti fissi

B.1.6 DANMARK

B.1.6 DANMARK

	1970	1974	1975	1976	1977	1970	1974	1975	1976	1977	
	in jeweiligen Preisen und Wechselkursen					aux prix et taux de change courants					
	Mio ERE / UCE					Mio DKR					
Industrienadelholz	:	:	:	:	:	:	:	:	:	:	Bois d'œuvre et d'industrie résineux
Nadellangholz	:	:	:	:	:	:	:	:	:	:	Bois longs résineux
Nadelschichtholz	:	:	:	:	:	:	:	:	:	:	Bois de trituration résineux
Industrielaubholz	:	:	:	:	:	:	:	:	:	:	Bois d'œuvre et d'industrie feuillus
Laublangholz	:	:	:	:	:	:	:	:	:	:	Bois longs feuillus
Laubschichtholz	:	:	:	:	:	:	:	:	:	:	Bois de trituration feuillus
Brennholz (Laub- und Nadel-)	:	:	:	:	:	:	:	:	:	:	Bois de chauffage (résineux et feuillus)
Rohholz insgesamt	20	30	32	34	39	156	216	229	229	265	Bois brut, total
Lohnarbeiten auf der forstwirtschaftlichen Erzeugerstufe	:	:	:	:	:	:	:	:	:	:	Travaux forestiers à façon
Sonstige Produkte	:	:	:	:	:	:	:	:	:	:	Autres produits
Endproduktion der Forstwirtschaft	20	30	32	34	39	156	216	229	229	265	Production finale de la sylviculture
Saat- und Pflanzgut	:	:	:	:	:	:	:	:	:	:	Semences et plants
Düngemittel	:	:	:	:	:	:	:	:	:	:	Engrais
Pflanzenschutz- und Schädlingsbekämpfungsmittel	:	:	:	:	:	:	:	:	:	:	Produits de protection de cultures
Energie	:	:	:	:	:	:	:	:	:	:	Énergie
Material und Geräte; Unterhaltung und Reparatur	:	:	:	:	:	:	:	:	:	:	Petit matériel; entretien et réparation
Sonstige	:	:	:	:	:	:	:	:	:	:	Autres
Vorleistungen insgesamt	2	4	4	4	5	19	28	28	29	34	Consommation intermédiaire totale
Bruttowertschöpfung zu Marktpreisen	18	26	28	30	34	137	188	201	201	232	Valeur ajoutée brute aux prix du marché
+ Subventionen	-	-	-	-	-	-	-	-	-	-	+ Subventions
- Produktionssteuern	2	3	3	4	5	17	24	24	25	32	- Impôts liés à la production
darunter: tatsächlich abgeführte MwSt.	2	3	3	4	5	17	24	24	25	32	dont: TVA réellement versée
Bruttowertschöpfung zu Faktorkosten	16	23	25	26	29	120	164	177	176	200	Valeur ajoutée brute au coût des facteurs
- Abschreibungen	:	:	:	:	:	:	:	:	:	:	- Amortissements
Ausrüstungsgüter	:	:	:	:	:	:	:	:	:	:	Biens d'équipement
Bauten	:	:	:	:	:	:	:	:	:	:	Bâtiments d'ouvrage
Nettowertschöpfung zu Faktorkosten	:	:	:	:	:	:	:	:	:	:	Valeur ajoutée nette au coût des facteurs
Einkommen aus unselbständiger Arbeit	:	:	:	:	:	:	:	:	:	:	Rémunération des salariés
Nettobetriebsüberschuß	:	:	:	:	:	:	:	:	:	:	Excédent net d'exploitation
Pachten und Halbpachten	:	:	:	:	:	:	:	:	:	:	Fermages et métayages
Zinsen	:	:	:	:	:	:	:	:	:	:	Intérêts
Sonstige Einkommen	:	:	:	:	:	:	:	:	:	:	Autres revenus
(Erst-) Aufforstungen	:	:	:	:	:	:	:	:	:	:	Boisement (neuf)
Gebäude	:	:	:	:	:	:	:	:	:	:	Bâtiments
Sonstige Bauten	:	:	:	:	:	:	:	:	:	:	Autres ouvrages
Fahrzeuge	:	:	:	:	:	:	:	:	:	:	Matériel de transport
Maschinen und andere Ausrüstungsgüter	:	:	:	:	:	:	:	:	:	:	Machines et autres équipements
Nettoerwerb von reproduzierbaren vorhandenen Anlagegütern	:	:	:	:	:	:	:	:	:	:	Acquisitions nettes de biens existants reproductibles de capital fixe
Sonstige	:	:	:	:	:	:	:	:	:	:	Autres
Bruttoanlageinvestitionen (einschl. abzugsfähiger MwSt.)	:	:	:	:	:	:	:	:	:	:	Formation brute de capital fixe (y compris TVA déductible)
- Abschreibungen	:	:	:	:	:	:	:	:	:	:	- Amortissements
Nettoanlageinvestitionen (einschl. abzugsfähiger MwSt.)	:	:	:	:	:	:	:	:	:	:	Formation nette de capital fixe (y compris TVA déductible)
- Abzugsfähige MwSt. auf Anlagegüter	:	:	:	:	:	:	:	:	:	:	- TVA déductible sur biens de capital fixe
Nettoanlageinvestitionen (ausschl. abzugsfähiger MwSt.)	:	:	:	:	:	:	:	:	:	:	Formation nette de capital fixe (sans TVA déductible)

B.2 Produktion, Einkommensentstehung und Anlageinvestitionen
Production, origin of income and fixed capital formation

B.2 Production, formation de revenu et formation de capital fixe
Produzione, formazione del reddito e investimenti fissi

B.2.0 BR DEUTSCHLAND*

B.2.0 BR DEUTSCHLAND*

	1970	1974	1975	1976	1977	1970	1974	1975	1976	1977				
	in Preisen und Wechselkursen von 1970					aux prix et taux de change de 1970					in Preisen von 1970		aux prix de 1970	
	Mio ERE / UCE										Mio DM			
Industrienadelholz	:	:	:	:	:	:	:	:	:	:	Bois d'œuvre et d'industrie résineux			
Nadellangholz	:	:	:	:	:	:	:	:	:	:	Bois longs résineux			
Nadelschichtholz	:	:	:	:	:	:	:	:	:	:	Bois de trituration résineux			
Industrielaubholz	:	:	:	:	:	:	:	:	:	:	Bois d'œuvre et d'industrie feuillus			
Laublangholz	:	:	:	:	:	:	:	:	:	:	Bois longs feuillus			
Laubschichtholz	:	:	:	:	:	:	:	:	:	:	Bois de trituration feuillus			
Brennholz (Laub- und Nadel-)	:	:	:	:	:	:	:	:	:	:	Bois de chauffage (résineux et feuillus)			
Rohholz insgesamt	564	641	522	572		2 109	2 397	1 953	2 141		Bois brut, total			
Lohnarbeiten auf der forstwirtschaftlichen Erzeugerstufe	9	9	11	7		34	32	41	27		Travaux forestiers à façon			
Sonstige Produkte	15	17	18	8		56	62	67	29		Autres produits			
Endproduktion der Forstwirtschaft	588	666	551	587		2 199	2 491	2 061	2 196		Production finale de la sylviculture			
Saat- und Pflanzgut	10	9	8	13		38	35	29	47		Semences et plants			
Düngemittel	1	1	1	1		5	5	5	2		Engrais			
Pflanzenschutz- und Schädlingsbekämpfungsmittel	4	4	4	2		15	14	15	9		Produits de protection de cultures			
Energie	23	24	25	21		87	91	95	78		Énergie			
Material und Geräte; Unterhaltung und Reparatur	88	87	77	52		329	325	287	195		Petit matériel; entretien et réparation			
Sonstige	3	3	3	27		10	11	12	100		Autres			
Vorleistungen insgesamt	129	128	118	115		482	480	442	431		Consommation intermédiaire totale			
Bruttowertschöpfung zu Marktpreisen	459	538	433	472		1 717	2 011	1 619	1 766		Valeur ajoutée brute aux prix du marché			
(Erst-) Aufforstungen	9	9	11	7		34	32	41	27		Boisement (neuf)			
Gebäude	5	4	4	4		19	14	14	16		Bâtiments			
Sonstige Bauten	26	21	21	20		99	80	80	76		Autres ouvrages			
Fahrzeuge	2	2	2	2		9	6	6	6		Matériel de transport			
Maschinen und andere Ausrüstungsgüter	5	11	10	10		20	42	36	36		Machines et autres équipements			
Nettoerwerb von reproduzierbaren vorhandenen Anlagegütern	1	:	:	:		2	:	:	:		Acquisitions nettes de biens existants reproductibles de capital fixe			
Sonstige	2	3	3	3		7	11	11	10		Autres			
Bruttoanlageinvestitionen (einschl. abzugsfähiger MwSt.)	51	49	50	45		189	185	188	169		Formation brute de capital fixe (y compris TVA déductible)			

* Wirtschaftsjahre vom 1.10.–30.9. / Crop years from 1.10.–30.9.

* Années de campagne du 1.10.–30.9. / Annata agraria dall' 1.10.–30.9.

B.2 Produktion, Einkommensentstehung und Anlageinvestitionen
Production, origin of income and fixed capital formation

B.2 Production, formation de revenu et formation de capital fixe
Produzione, formazione del reddito e investimenti fissi

B.2.1 FRANCE

B.2.1 FRANCE

	1970	1974	1975	1976	1977	1970	1974	1975	1976	1977										
	in Preisen Wechselkursen von 1970					aux prix et taux de change de 1970					in Preisen von 1970					aux prix de 1970				
	Mio ERE / UCE										Mio FF									
Industrienadelholz	256	255	225	228		1 455	1 450	1 276	1 296		Bois d'œuvre et d'industrie résineux									
Nadellangholz	230	229	197	203		1 307	1 299	1 120	1 151		Bois longs résineux									
Nadelschichtholz	26	27	27	26		148	151	156	145		Bois de trituration résineux									
Industrielaubholz	324	358	312	303		1 840	2 030	1 771	1 722		Bois d'œuvre et d'industrie feuillus									
Laublangholz	289	316	275	268		1 642	1 793	1 559	1 520		Bois longs feuillus									
Laubschichtholz	35	42	37	36		198	237	212	202		Bois de trituration feuillus									
Brennholz (Laub- und Nadel-)	14	9	9	9		77	52	53	53		Bois de chauffage (résineux et feuillus)									
Rohholz insgesamt (1)	594	622	546	541		3 372	3 532	3 100	3 071		Bois brut, total (1)									
Lohnarbeiten auf der forstwirtschaftlichen Erzeugerstufe	:	:	:	:		:	:	:	:		Travaux forestiers à façon									
Sonstige Produkte	:	:	:	:		:	:	:	:		Autres produits									
Endproduktion der Forstwirtschaft (2)	594	622	546	541		3 372	3 532	3 100	3 071		Production finale de la sylviculture (2)									
Saat- und Pflanzgut	7	6	7	7		40	36	37	41		Semences et plants									
Düngemittel	:	:	:	:		:	:	:	:		Engrais									
Pflanzenschutz- und Schädlingsbekämpfungsmittel	2	2	2	2		12	12	11	11		Produits de protection de cultures									
Energie	14	15	13	13		79	84	75	74		Énergie									
Material und Geräte; Unterhaltung und Reparatur	13	16	14	14		72	90	78	78		Petit matériel; entretien et réparation									
Sonstige	17	16	15	15		96	91	87	87		Autres									
– Abzugsfähige MwSt. auf Vorleistungen (3)	4	4	4	4		23	25	22	22		– TVA déductible sur consommation intermédiaire (3)									
Vorleistungen insgesamt (4)	49	51	47	47		276	288	266	269		Consommation intermédiaire totale (4)									
Bruttowertschöpfung zu Marktpreisen	545	571	499	494		3 096	3 244	2 834	2 802		Valeur ajoutée brute aux prix du marché									
(Erst-) Aufforstungen	:	:	:	:		:	:	:	:		Boisement (neuf)									
Gebäude	:	:	:	:		:	:	:	:		Bâtiments									
Sonstige Bauten	:	:	:	:		:	:	:	:		Autres ouvrages									
Fahrzeuge	:	:	:	:		:	:	:	:		Matériel de transport									
Maschinen und andere Ausrüstungsgüter	:	:	:	:		:	:	:	:		Machines et autres équipements									
Nettoerwerb von reproduzierbaren vorhandenen Anlagegütern	:	:	:	:		:	:	:	:		Acquisitions nettes de biens existants reproductibles de capital fixe									
Sonstige	:	:	:	:		:	:	:	:		Autres									
Bruttoanlageinvestitionen (einschl. abzugsfähiger MwSt.)	:	:	:	:		:	:	:	:		Formation brute de capital fixe (y compris TVA déductible)									

(1) Einschl. sonstiger Produkte / Incl. other products.

(2) Ausschl. MwSt. / Excl. VAT.

(3) Abzugsfähige MwSt. der nichtpauschalierenden Forstwirte / Deductible VAT of non flat-rate (forestry) holdings.

(4) Ausschl. abzugsfähiger MwSt. auf Vorleistungen / Excl. deductible VAT on intermediate inputs.

(1) Y compris autres produits / Compresi altri prodotti.

(2) Hors TVA / IVA esclusa.

(3) TVA déductible des exploitants forestiers non forfaitaires / IVA deducibile per i silvicoltori senza regime forfettario.

(4) Hors TVA déductible sur consommation intermédiaire / IVA deducibile esclusa sui consumi intermedi.

B.2 Produktion, Einkommensentstehung und Anlageinvestitionen
Production, origin of income and fixed capital formation

B.2 Production, formation de revenu et formation de capital fixe
Produzione, formazione del reddito e investimenti fissi

B.2.2 ITALIA*

B.2.2 ITALIA*

	1970	1974	1975	1976	1977 prov.	1970	1974	1975	1976	1977 prov.				
	in Preisen und Wechselkursen von 1970					aux prix et taux de change de 1970					in Preisen von 1970		aux prix de 1970	
	Mio ERE/ UCE										Mrd LIT			
Industrienadelholz	31	32	27	33	31	19,6	20,6	17,2	21,0	20,1	Bois d'œuvre et d'industrie résineux			
Nadellangholz	30	32	26	32	30	19,0	20,2	16,8	20,6	19,3	Bois longs résineux			
Nadelschichtholz	1	1	1	1	1	0,6	0,4	0,4	0,4	0,8	Bois de trituration résineux			
Industrielaubholz	90	40	34	36	43	57,7	25,3	21,8	22,7	27,6	Bois d'œuvre et d'industrie feuillus			
Laublangholz	79	36	31	32	37	50,2	22,9	19,6	20,2	23,9	Bois longs feuillus			
Laubschichtholz	12	4	3	4	6	7,5	2,4	2,2	2,5	3,7	Bois de trituration feuillus			
Brennholz (Laub- und Nadel-)	60	26	31	33	35	38,5	16,9	19,5	21,4	22,2	Bois de chauffage (résineux et feuillus)			
Rohholz insgesamt (1)	181	98	92	102	109	115,8	62,8	58,5	65,1	69,9	Bois brut, total (1)			
Lohnarbeiten auf der forstwirtschaftlichen Erzeugerstufe	:	:	:	:	:	:	:	:	:	:	Travaux forestiers à façon			
Sonstige Produkte (1)	2	2	1	1	1	1,0	1,0	0,9	0,6	0,9	Autres produits (1)			
+ Produktionssteuern (2)	1	1	1	1	1	0,8	0,7	0,7	0,8	0,9	+ Impôts liés à la production (2)			
Endproduktion der Forstwirtschaft	184	101	94	104	112	117,6	64,5	60,1	66,5	71,7	Production finale de la sylviculture			
Saat- und Pflanzgut	:	:	:	:	:	:	:	:	:	:	Semences et plants			
Düngemittel	:	:	:	:	:	:	:	:	:	:	Engrais			
Pflanzenschutz- und Schädlingsbekämpfungsmittel	:	:	:	:	:	:	:	:	:	:	Produits de protection de cultures			
Energie	:	:	:	:	:	:	:	:	:	:	Énergie			
Material und Geräte; Unterhaltung und Reparatur	:	:	:	:	:	:	:	:	:	:	Petit matériel; entretien et réparation			
Sonstige	:	:	:	:	:	:	:	:	:	:	Autres			
Vorleistungen insgesamt	22	11	11	12	13	13,8	7,2	6,8	7,5	8,1	Consommation intermédiaire totale			
Bruttowertschöpfung zu Marktpreisen	162	90	83	92	100	103,8	57,3	53,3	59,0	63,6	Valeur ajoutée brute aux prix du marché			
(Erst-) Aufforstungen	:	:	:	:	:	:	:	:	:	:	Boisement (neuf)			
Gebäude	:	:	:	:	:	:	:	:	:	:	Bâtiments			
Sonstige Bauten	:	:	:	:	:	:	:	:	:	:	Autres ouvrages			
Fahrzeuge	:	:	:	:	:	:	:	:	:	:	Matériel de transport			
Maschinen und andere Ausrüstungsgüter	:	:	:	:	:	:	:	:	:	:	Machines et autres équipements			
Nettoerwerb von reproduzierbaren vorhandenen Anlagegütern	:	:	:	:	:	:	:	:	:	:	Acquisitions nettes de biens existants reproductibles de capital fixe			
Sonstige	:	:	:	:	:	:	:	:	:	:	Autres			
Bruttoanlageinvestitionen (einschl. abzugsfähiger MwSt.)	:	:	:	:	:	:	:	:	:	:	Formation brute de capital fixe (y compris TVA déductible)			

* Wirtschaftsjahre vom 1.4.–31.3. / Crop years from 1.4.–31.3.

(1) Ohne die produktweise zuzuordnenden Produktionssteuern / Excl. taxes linked to production imputable by product.

(2) Produktweise nicht zugeordnete Produktionssteuern / Taxes linked to production not imputed by product.

* Années de campagne du 1.4.–31.3. / Annata agraria dall'1.4.–31.3.

(1) Sans impôts liés à la production imputables par produits / Senza imposte indirette sulla produzione imputabili per prodotti.

(2) Impôts liés à la production non imputés par produits / Imposte indirette sulla produzione non imputate per prodotti.

B.2 Produktion, Einkommensentstehung und Anlageinvestitionen
Production, origin of income and fixed capital formation

B.2 Production, formation de revenu et formation de capital fixe
Produzione, formazione del reddito e investimenti fissi

B.2.3 BELGIQUE/BELGIË

B.2.3 BELGIQUE/BELGIË

	1970	1974	1975	1976	1977	1970	1974	1975	1976	1977					
	in Preisen und Wechselkursen von 1970					aux prix et taux de change de 1970					in Preisen von 1970		aux prix de 1970		
	Mio ERE / UCE										Mio BFR				
Industrienadelholz	25	25	26	27		1 274	1 257	1 331	1 390			Bois d'œuvre et d'industrie résineux			
Nadellangholz	20	18	20	20		1 022	906	1 008	1 037			Bois longs résineux			
Nadelschichtholz	5	7	6	7		252	351	323	354			Bois de trituration résineux			
Industrielaubholz	15	15	15	16		785	764	764	797			Bois d'œuvre et d'industrie feuillus			
Laublangholz	14	13	13	14		714	689	686	718			Bois longs feuillus			
Laubschichtholz	1	1	2	2		71	75	78	78			Bois de trituration feuillus			
Brennholz (Laub- und Nadel-)	1	1	1	1		48	49	58	58			Bois de chauffage (résineux et feuillus)			
Rohholz insgesamt	41	40	42	44		2 107	2 070	2 154	2 245			Bois brut, total			
Lohnarbeiten auf der forstwirtschaftlichen Erzeugerstufe (1)	1	1	1	1		76	37	27	35			Travaux forestiers à façon (1)			
Sonstige Produkte	—	—	—	—		—	—	—	—			Autres produits			
Endproduktion der Forstwirtschaft	43	41	43	45		2 183	2 107	2 181	2 280			Production finale de la sylviculture			
Saat- und Pflanzgut	:	:	:	:		:	:	:	:			Semences et plants			
Düngemittel	:	:	:	:		:	:	:	:			Engrais			
Pflanzenschutz- und Schädlingsbekämpfungsmittel	:	:	:	:		:	:	:	:			Produits de protection de cultures			
Energie	:	:	:	:		:	:	:	:			Energie			
Material und Geräte; Unterhaltung und Reparatur	:	:	:	:		:	:	:	:			Petit matériel; entretien et réparation			
Sonstige	:	:	:	:		:	:	:	:			Autres			
Vorleistungen insgesamt	5	4	4	4		251	200	185	216			Consommation intermédiaire totale			
Bruttowertschöpfung zu Marktpreisen	38	37	39	40		1 932	1 907	1 996	2 064			Valeur ajoutée brute aux prix du marché			
(Erst-) Aufforstungen	1	1	1	1		76	37	27	35			Boisement (neuf)			
Gebäude	:	:	:	:		:	:	:	:			Bâtiments			
Sonstige Bauten	1	1	1	1		46	50	39	54			Autres ouvrages			
Fahrzeuge	:	:	:	:		:	:	:	:			Matériel de transport			
Maschinen und andere Ausrüstungsgüter	:	:	:	:		:	:	:	:			Machines et autres équipements			
Nettoerwerb von reproduzierbaren vorhandenen Anlagegütern	:	:	:	:		:	:	:	:			Acquisitions nettes de biens existants reproductibles de capital fixe			
Sonstige	:	:	:	:		:	:	:	:			Autres			
Bruttoanlageinvestitionen (einschl. abzugsfähiger MwSt.) (2)	2	2	1	2		122	87	66	89			Formation brute de capital fixe (y compris TVA déductible) (2)			

(1) Nur Löhne für Erstaufforstungen / Only wages for initial afforestation.

(2) Ausschl. MwSt. / Excl. VAT.

(1) Uniquement la main-d'œuvre des boisements neufs / Unicamente manodopera dei primi rimboschimenti.

(2) Hors TVA / IVA esclusa.

B.2 Produktion, Einkommensentstehung und Anlageinvestitionen
Production, origin of income and fixed capital formation

B.2 Production, formation de revenu et formation de capital fixe
Produzione, formazione del reddito e investimenti fissi

B.2.4 LUXEMBOURG*

B.2.4 LUXEMBOURG*

	1970	1974	1975	1976	1977	1970	1974	1975	1976	1977				
	in Preisen und Wechselkursen von 1970					aux prix et taux de change de 1970					in Preisen von 1970		aux prix de 1970	
	Mio ERE / UCE (*)										Mio LFR			
Industriemadelholz	1,3	1,4	1,4	1,5		64	72	70	76		Bois d'œuvre et d'industrie résineux			
Nadelangholz	1,1	1,3	1,2	1,3		58	64	63	67		Bois longs résineux			
Nadelschichtholz	0,1	0,1	0,1	0,2		7	7	7	9		Bois de trituration résineux			
Industrielaubholz	1,5	1,4	1,5	1,1		78	72	76	58		Bois d'œuvre et d'industrie feuillus			
Laublangholz	1,3	0,9	1,0	0,7		65	48	50	37		Bois longs feuillus			
Laubschichtholz	0,3	0,5	0,5	0,4		13	24	26	21		Bois de trituration feuillus			
Brennholz (Laub- und Nadel-)	0,4	0,1	0,1	0,1		20	6	7	7		Bois de chauffage (résineux et feuillus)			
Rohholz insgesamt	3,2	2,9	3,0	2,8		163	149	153	141		Bois brut, total			
Lohnarbeiten auf der forstwirtschaftlichen Erzeugerstufe	0,0	0,0	0,0	0,0		0	0	0	0		Travaux forestiers à façon			
Sonstige Produkte	0,0	0,0	0,0	0,0		1	0	0	0		Autres produits			
Endproduktion der Forstwirtschaft	3,2	2,9	3,0	2,8		164	149	153	141		Production finale de la sylviculture			
- Saat- und Pflanzgut	0,1	0,0	0,0	0,1		3	2	2	3		Semences et plants			
Düngemittel	0,0	0,0	0,0	0,0		1	1	1	1		Engrais			
Pflanzenschutz- und Schädlingsbekämpfungsmittel	0,0	0,0	0,0	0,1		2	2	2	3		Produits de protection de cultures			
Energie	0,0	0,0	0,0	0,1		3	3	4	3		Énergie			
Material und Geräte; Unterhaltung und Reparatur	0,1	0,1	0,1	0,1		2	2	2	3		Petit matériel; entretien et réparation			
Sonstige	0,0	0,0	0,0	0,1		2	2	2	3		Autres			
Vorleistungen insgesamt	0,2	0,2	0,2	0,2		11	11	11	12		Consommation intermédiaire totale			
Bruttowertschöpfung zu Marktpreisen	3,0	2,7	2,8	2,5		153	139	142	129		Valeur ajoutée brute aux prix du marché			
(Erst-) Aufforstungen	0,1	0,1	0,1	0,1		5	3	5	6		Boisement (neuf)			
Gebäude	-	-	-	-		-	-	-	-		Bâtiments			
Sonstige Bauten	0,1	0,0	0,1	0,1		5	2	5	5		Autres ouvrages			
Fahrzeuge	0,0	0,0	0,1	0,0		2	1	4	2		Matériel de transport			
Maschinen und andere Ausrüstungsgüter	0,0	0,0	0,0	0,0		1	1	1	1		Machines et autres équipements			
Nettoerwerb von reproduzierbaren vorhandenen Anlagegütern		Acquisitions nettes de biens existants reproductibles de capital fixe			
Sonstige	0,0	0,0	0,0	0,0		0	0	0	0		Autres			
Bruttoanlageinvestitionen (einschl. abzugsfähiger MwSt.)	0,3	0,1	0,3	0,3		13	7	15	14		Formation brute de capital fixe (y compris TVA déductible)			

* Wirtschaftsjahre vom 1.10.-30.9. / Crop years from 1.10.-30.9.

(1) Abweichend von der Darstellung für die anderen Länder konnte hier auf eine Dezimale nicht verzichtet werden / Contrary to the presentation for other countries the figures had to be specified to one decimal.

* Années de campagne du 1.10.-30.9. / Annata agraria dall' 1.10.-30.9.

(1) Par dérogation à la présentation concernant les autres pays, on n'a pas pu renoncer ici à une décimale / In deroga alla presentazione degli altri paesi, non si è potuto eliminare un decimale.

B.2 Produktion, Einkommensentstehung und Anlageinvestitionen
Production, origin of income and fixed capital formation

B.2 Production, formation de revenu et formation de capital fixe
Produzione, formazione del reddito e investimenti fissi

B.2.5 UNITED KINGDOM*

B.2.5 UNITED KINGDOM*

	1970	1974	1975	1976	1977	1970	1974	1975	1976	1977	
	in Preisen und Wechselkursen von 1970** Mio ERE / UCE					aux prix et taux de change de 1970** Mio UKL					
Industrienadelholz	29	30	30			12,5	12,8	12,9			Bois d'œuvre et d'industrie résineux
Nadellangholz	22	21	22			9,3	8,8	9,3			Bois longs résineux
Nadelschichtholz	8	9	8			3,2	4,0	3,6			Bois de trituration résineux
Industrielaubholz	16	16	16			6,9	6,9	6,8			Bois d'œuvre et d'industrie feuillus
Laublangholz	15	15	15			6,3	6,4	6,5			Bois longs feuillus
Laubschichtholz	1	1	1			0,6	0,5	0,3			Bois de trituration feuillus
Brennholz (Laub- und Nadel-)	1	0	0			0,3	0,2	0,2			Bois de chauffage (résineux et feuillus)
Bestandsveränderungen	0	0	- 0			0,0	0,1	- 0,1			Variation des stocks
Rohholz insgesamt	46	47	46			19,7	20,0	19,8			Bois brut, total
Lohnarbeiten auf der forstwirtschaftlichen Erzeugerstufe	19	17	11			8,1	7,3	4,8			Travaux forestiers à façon
Sonstige Produkte	:	:	:			:	:	:			Autres produits
Endproduktion der Forstwirtschaft	65	64	58			27,8	27,3	24,6			Production finale de la sylviculture
Saat- und Pflanzgut	0	0	0			0,1	0,1	0,1			Semences et plants
Düngemittel	1	1	1			0,5	0,5	0,5			Engrais
Pflanzenschutz- und Schädlingsbekämpfungsmittel	1	1	1			0,4	0,4	0,5			Produits de protection de cultures
Energie	3	3	2			1,1	1,1	0,9			Énergie
Material und Geräte; Unterhaltung und Reparatur	6	6	5			2,7	2,5	2,2			Petit matériel; entretien et réparation
Sonstige	8	6	7			3,3	2,7	2,8			Autres
Vorleistungen insgesamt	19	17	16			8,1	7,3	7,0			Consommation intermédiaire totale
Bruttowertschöpfung zu Marktpreisen	46	47	41			19,7	20,0	17,6			Valeur ajoutée brute aux prix du marché
(Erst-) Aufforstungen	19	17	11			8,1	7,3	4,8			Boisement (neuf)
Gebäude	1	1	1			0,5	0,3	0,4			Bâtiments
Sonstige Bauten	7	5	4			3,0	2,0	1,9			Autres ouvrages
Fahrzeuge	2	2	2			1,0	1,0	1,0			Matériel de transport
Maschinen und andere Ausrüstungsgüter	2	2	2			0,8	0,9	0,9			Machines et autres équipements
Nettoerwerb von reproduzierbaren vorhandenen Anlagegütern	:	:	:			:	:	:			Acquisitions nettes de biens existants reproductibles de capital fixe
Sonstige	-	-	-			-	-	-			Autres
Bruttoanlageinvestitionen (einschl. abzugsfähiger MwSt.) (1)	31	27	21			13,4	11,5	9,0			Formation brute de capital fixe (y compris TVA déductible) (1)

* Wirtschaftsjahre vom 1.4.-31.3. / Crop years from 1.4.-31.3.

** In durchschnittlichen Preisen des Wirtschaftsjahres 1970/71 / At average prices of the crop year 1970/71.

(1) Ausschl. MwSt. / Excl. VAT.

N. B. Alle Angaben beziehen sich auf Großbritannien und nicht auf das Vereinigte Königreich (vgl. hierzu auch die Vorbemerkungen). Sie entsprechen außerdem in mancher Hinsicht noch nicht den gemeinsamen Buchungsregeln / All figures relate to Great Britain and not to the United Kingdom (see also the preliminary remarks). Moreover in several respects they do not yet correspond to the common accountancy rules.

* Années de campagne du 1.4.-31.3. / Annata agraria dall' 1.4.-31.3.

** Aux prix moyens de l'année de campagne 1970/71 / Ai prezzi medi dell'annata agraria 1970/71.

(1) Hors TVA / IVA esclusa.

N. B. Toutes les données se réfèrent à la Grande-Bretagne et non au Royaume-Uni (voir aussi à ce sujet les remarques préliminaires). En outre, elles ne correspondent pas encore aux règles communes de comptabilité / Tutti i dati si riferiscono alla Gran Bretagna e non al Regno Unito (vedasi anche a questo proposito le considerazioni preliminari). Inoltre essi non rispettano ancora le regole comuni di contabilità.

B.2 Produktion, Einkommensentstehung und Anlageinvestitionen
Production, origin of income and fixed capital formation

B.2 Production, formation de revenu et formation de capital fixe
Produzione, formazione del reddito e investimenti fissi


B.2.6 DANMARK

B.2.6 DANMARK

	1970	1974	1975	1976	1977	1970	1974	1975	1976	1977				
	in Preisen und Wechselkursen von 1970					aux prix et taux de change de 1970					in Preisen von 1970		aux prix de 1970	
	Mio ERE / UCE										Mio DKR			
Industrienadelholz	:	:	:	:	:	:	:	:	:	:	Bois d'œuvre et d'industrie résineux			
Nadelangholz	:	:	:	:	:	:	:	:	:	:	Bois longs résineux			
Nadelschichtholz	:	:	:	:	:	:	:	:	:	:	Bois de trituration résineux			
Industrielaubholz	:	:	:	:	:	:	:	:	:	:	Bois d'œuvre et d'industrie feuillus			
Laublangholz	:	:	:	:	:	:	:	:	:	:	Bois longs feuillus			
Laubschichtholz	:	:	:	:	:	:	:	:	:	:	Bois de trituration feuillus			
Brennholz (Laub- und Nadel-)	:	:	:	:	:	:	:	:	:	:	Bois de chauffage (résineux et feuillus)			
Rohholz insgesamt	20	16	16	17	16	156	125	125	127	122	Bois brut, total			
Lohnarbeiten auf der forstwirtschaftlichen Erzeugerstufe	:	:	:	:	:	:	:	:	:	:	Travaux forestiers à façon			
Sonstige Produkte	:	:	:	:	:	:	:	:	:	:	Autres produits			
Endproduktion der Forstwirtschaft	20	16	16	17	16	156	125	125	127	122	Production finale de la sylviculture			
Saat- und Pflanzgut	:	:	:	:	:	:	:	:	:	:	Semences et plants			
Düngemittel	:	:	:	:	:	:	:	:	:	:	Engrais			
Pflanzenschutz- und Schädlingsbekämpfungsmittel	:	:	:	:	:	:	:	:	:	:	Produits de protection de cultures			
Energie	:	:	:	:	:	:	:	:	:	:	Énergie			
Material und Geräte; Unterhaltung und Reparatur	:	:	:	:	:	:	:	:	:	:	Petit matériel; entretien et réparation			
Sonstige	:	:	:	:	:	:	:	:	:	:	Autres			
Vorleistungen insgesamt	2	2	2	2	2	19	16	16	16	15	Consommation intermédiaire totale			
Bruttowertschöpfung zu Marktpreisen	18	14	14	15	14	137	109	109	112	107	Valeur ajoutée brute aux prix du marché			
(Erst-) Aufforstungen	:	:	:	:	:	:	:	:	:	:	Boisement (neuf)			
Gebäude	:	:	:	:	:	:	:	:	:	:	Bâtiments			
Sonstige Bauten	:	:	:	:	:	:	:	:	:	:	Autres ouvrages			
Fahrzeuge	:	:	:	:	:	:	:	:	:	:	Matériel de transport			
Maschinen und andere Ausrüstungsgüter	:	:	:	:	:	:	:	:	:	:	Machines et autres équipements			
Nettoerwerb von reproduzierbaren vorhandenen Anlagegütern	:	:	:	:	:	:	:	:	:	:	Acquisitions nettes de biens existants reproductibles de capital fixe			
Sonstige	:	:	:	:	:	:	:	:	:	:	Autres			
Bruttoanlageinvestitionen (einschl. abzugsfähiger MwSt.)	:	:	:	:	:	:	:	:	:	:	Formation brute de capital fixe (y compris TVA déductible)			

Del **Partie**
Teil **Parte**
Part **Deel**

C



Enhedsværdier
Durchschnittserlöse
Unit values
Valeurs unitaires
Valori unitari
Eenheidswaarden

C. DURCHSCHNITTSERLÖSE*

pro 1 000 kg

Jahr	Deutschland (BR)		France		Italia		Nederland		Belgique / België		Luxembourg	
	DM	ERE	FF	UCE	LIT	UCE	HFL	ERE	BFR	UCE	LFR	UCE
Weizen (1) · Blé (1)												
1967	387	90,86	:	:	70 190	105,47	310,4	80,53	4 784	89,86	4 800	90,16
1968	393	45,49	:	:	67 310	104,67	275,9	74,08	4 749	92,31	4 780	92,92
1969	392	97,36	:	:	67 860	106,22	296,8	80,22	4 709	92,14	4 660	91,18
1970	387	103,44	481,8	84,86	70 270	109,99	338,0	91,34	4 967	97,18	5 000	99,73
1971	385	105,61	494,7	85,70	72 040	111,27	333,9	91,29	4 822	94,80	4 935	97,02
1972	388	108,48	514,0	90,86	71 130	108,72	348,9	96,92	4 941	100,10	5 040	102,10
1973	405	123,61	536,6	98,14	91 820	128,16	365,2	106,52	5 163	108,01	5 250	109,83
1974	418	135,56	608,0	106,04	120 550	155,40	391,6	122,29	5 625	121,23	5 512	118,79
1975	474	155,44	655,5	123,23	128 440	158,66	401,9	128,20	6 209	136,25	5 985	131,34
1976	514	182,56	740,3	138,51	157 150	168,95	441,5	149,40	6 759	156,58	6 900	159,85
1977	492	185,78	774,7	138,19	200 160	198,81	436,8	155,99	6 858	167,75	6 615	161,80
Roggen (2) · Seigle (2)												
1967	353	82,88	406,7	77,36	59 500	89,41	302,3	78,43	4 114	77,27	4 300	80,77
1968	366	88,93	415,0	81,70	56 800	88,33	307,3	82,51	4 146	80,59	4 230	82,22
1969	370	91,90	396,4	74,93	58 500	91,57	302,0	81,62	4 094	80,10	4 120	80,61
1970	356	95,15	433,5	76,35	61 500	96,26	318,0	85,93	4 343	84,97	4 400	86,87
1971	358	98,20	455,0	78,83	61 500	94,99	314,2	85,91	4 251	83,57	4 483	88,13
1972	362	101,21	438,8	77,57	63 000	96,29	306,3	85,09	4 484	90,84	4 599	93,17
1973	374	114,15	491,3	89,85	73 000	101,89	273,1	79,66	4 659	97,47	4 830	101,04
1974	394	127,78	587,7	102,50	95 000	122,46	364,9	113,95	5 374	115,82	5 072	109,31
1975	456	149,54	613,6	115,36	104 000	128,47	375,6	119,81	5 702	125,13	5 649	123,97
1976	502	178,30	721,9	135,06	127 000	136,54	425,8	144,09	6 509	150,79	6 660	154,29
1977	465	175,58	669,6	119,44	157 000	155,94	410,0	146,42	5 943	145,37	5 985	146,39
Gerste · Orge												
1967	369	86,64	388,5	73,90	54 000	81,14	306,3	79,46	4 146	77,87	4 350	81,70
1968	363	88,20	392,1	77,19	59 900	93,15	312,4	83,88	4 152	80,71	4 170	81,06
1969	370	91,90	389,3	73,59	59 000	92,35	309,1	83,54	4 204	82,26	4 120	80,61
1970	360	96,22	433,3	76,32	60 400	94,54	334,5	90,39	4 773	93,38	4 389	85,87
1971	388	106,43	455,6	78,93	61 700	95,30	325,8	89,08	4 470	87,88	4 431	87,11
1972	387	108,20	494,8	87,46	62 500	95,53	313,3	87,03	4 555	92,28	4 515	91,47
1973	381	116,28	481,5	88,06	80 000	111,66	329,8	96,19	4 738	99,12	4 673	97,76
1974	401	130,05	610,0	106,39	102 000	131,49	356,3	111,27	5 404	116,47	4 935	106,36
1975	454	148,88	635,9	119,55	108 500	134,03	372,8	118,92	5 930	130,13	5 565	122,12
1976	493	175,11	731,4	136,84	132 000	141,91	436,6	147,74	6 478	150,07	5 932	137,42
1977	472	178,23	711,4	126,90	159 000	157,93	419,3	149,74	6 005	146,88	5 932	145,10
Hafer (3) · Avoine (3)												
1967	363	85,23	363,2	69,09	50 500	75,88	271,5	70,44	3 693	69,36	4 100	77,01
1968	345	83,83	368,8	72,60	56 000	87,08	286,7	76,98	3 750	72,89	3 970	77,17
1969	334	82,96	371,9	70,30	56 700	88,75	287,0	77,57	3 976	77,79	3 950	77,29
1970	352	94,08	:	:	58 000	90,78	308,0	83,23	4 407	86,22	4 212	82,41
1971	339	92,99	:	:	59 200	91,44	287,1	78,50	3 796	74,63	4 252	83,59
1972	342	95,62	:	:	61 000	93,23	304,9	84,70	4 091	82,88	4 305	87,21
1973	372	113,54	:	:	81 000	113,06	338,8	98,82	4 806	100,54	4 463	93,37
1974	392	127,13	:	:	103 000	132,78	358,0	111,80	5 260	113,36	4 725	101,83
1975	421	138,06	:	:	102 500	126,61	354,9	113,21	5 383	118,13	5 302	116,35
1976	469	166,58	:	:	127 000	136,54	398,7	134,92	6 712	155,49	6 800	157,53
1977	461	174,07	:	:	172 000	170,84	426,2	152,21	5 911	144,58	5 670	138,69

* Vgl. auch N. B., S. 197 / See also N. B., p. 197.

(1) Italien: Weichweizen und Hartweizen; andere Länder: nur Weichweizen / Italia: soft and durum wheat; other countries: soft wheat only.

(2) Einschl. Wintermehlgeweihe; Italien und Belgien nur Roggen / Incl. meslin; Italy and Belgium rye only.

(3) Einschl. Sommermehlgeweihe; Italien und Belgien nur Hafer / Incl. summer meslin; Italy and Belgium oats only.

* Voir aussi N. B., p. 197 / Vedi anche N. B. p. 197.

(1) Italie: blé tendre et blé dur; autres pays: blé tendre seulement / Italia: grano tenero e grano duro; altri paesi: solo grano tenero.

(2) Y compris méteil; Italie et Belgique: seigle seulement / Compreso frumento segalato; Italia e Belgio solo segala.

(3) Y compris mélanges de céréales d'été; Italie et Belgique: avoine seulement / Compresi miscugli di cereali d'estate; Italia e Belgio solo avena.

C. VALEURS UNITAIRES*

par 1 000 kg

Deutschland (BR)		France		Italia		Nederland		Belgique/België		Luxembourg		Année
DM	ERE	FF	UCE	LIT	UCE	HFL	ERE	BFR	UCE	LFR	UCE	
Körnermais · Mais-grain												
:	:	418,3	79,57	52 540	78,95	:	:	:	:	:	:	1967
399	96,95	421,8	83,04	57 100	88,80	:	:	:	:	:	:	1968
360	89,41	437,0	82,60	58 730	91,93	:	:	:	:	:	:	1969
358	95,69	444,8	78,34	58 590	91,71	:	:	:	:	:	:	1970
358	98,20	444,3	76,97	57 600	88,97	:	:	:	:	:	:	1971
373	104,28	480,1	84,87	61 670	94,26	:	:	:	:	:	:	1972
372	113,54	499,0	91,26	72 470	101,15	:	:	:	:	:	:	1973
443	143,67	668,8	116,64	96 760	124,73	:	:	:	:	:	:	1974
466	152,82	622,6	117,05	104 350	128,90	:	:	:	:	:	:	1975
495	175,82	740,0	138,45	134 160	144,23	:	:	:	:	:	:	1976
471	177,85	799,8	142,67	151 280	150,26	:	:	:	:	:	:	1977
Rohreis · Paddy												
-	-	:	:	85 300	128,17	-	-	-	-	-	-	1967
-	-	:	:	92 500	143,84	-	-	-	-	-	-	1968
-	-	:	:	88 700	138,84	-	-	-	-	-	-	1969
-	-	:	:	87 000	136,17	-	-	-	-	-	-	1970
-	-	:	:	89 500	138,24	-	-	-	-	-	-	1971
-	-	:	:	101 500	155,14	-	-	-	-	-	-	1972
-	-	:	:	129 000	180,05	-	-	-	-	-	-	1973
-	-	:	:	135 000	174,03	-	-	-	-	-	-	1974
-	-	:	:	159 500	197,02	-	-	-	-	-	-	1975
-	-	:	:	210 000	225,77	-	-	-	-	-	-	1976
-	-	:	:	298 000	295,99	-	-	-	-	-	-	1977
Kartoffeln · Pommes de terre												
122	28,64	:	:	35 530	53,39	:	:	925	17,37	1 500	28,17	1967
133	32,32	:	:	37 120	57,72	94,5	25,37	1 184	23,02	2 000	38,88	1968
189	46,94	:	:	48 510	75,93	128,3	34,68	2 310	45,20	2 200	43,04	1969
185	49,45	258,6	45,55	51 820	81,11	139,8	37,78	1 492	29,19	1 976	38,66	1970
151	41,42	132,4	22,94	44 700	69,04	99,6	27,23	902	17,73	2 100	41,28	1971
187	52,28	267,5	47,29	60 990	93,22	133,3	37,03	3 118	63,17	2 625	53,18	1972
199	60,74	368,9	67,47	85 260	119,00	164,9	48,10	2 271	47,51	3 150	65,90	1973
164	53,19	304,1	53,04	91 240	117,62	126,6	39,53	1 681	36,23	2 520	54,31	1974
252	82,64	388,6	73,06	106 850	131,99	184,1	58,73	4 846	106,34	6 000	131,67	1975
518	183,98	1 129,2	211,27	280 500	301,56	359,3	121,58	10 149	235,12	11 850	274,53	1976
178	67,21	481,0	85,80	190 310	189,03	217,2	77,57	1 871	45,77	2 730	66,78	1977
Zuckerrüben · Betteraves sucrières												
75	17,61	:	:	10 880	16,35	66,4	17,23	802	15,06	:	:	1967
65	15,79	:	:	9 740	15,15	62,0	16,65	752	14,62	:	:	1968
74	18,38	:	:	11 300	17,69	63,2	17,08	808	15,81	:	:	1969
69	18,44	84,3	14,85	11 220	17,56	67,3	18,19	850	16,63	:	:	1970
70	19,20	88,0	15,25	13 850	21,39	75,0	20,51	821	16,14	:	:	1971
72	20,13	98,5	17,41	11 420	17,45	79,1	21,97	833	16,88	:	:	1972
73	22,28	94,2	17,23	12 900	18,01	75,5	22,02	890	18,62	:	:	1973
80	25,94	113,8	19,85	21 270	27,42	97,5	30,45	1 067	23,00	:	:	1974
81	26,56	123,7	23,26	27 310	33,74	102,9	32,82	1 104	24,23	:	:	1975
87	30,90	123,4	23,09	29 490	31,70	92,5	31,30	1 162	26,92	:	:	1976
87	32,85	137,9	24,60	32 510	32,29	92,5	33,03	1 275	31,19	:	:	1977

Vgl. auch N. B., S. 197 / See also N. B., p. 197.

* Voir aussi N. B., p. 197 / Vedi anche N. B. p. 197.

C. DURCHSCHNITTSERLÖSE*

pro 1 000 kg

Jahr	Deutschland (BR)		France		Italia		Nederland		Belgique / België		Luxembourg	
	DM	ERE	FF	UCE	LIT	UCE	HFL	ERE	BFR	UCE	LFR	UCE
Tabak · Tabac												
1967	4 333	1 017,32	:	:	608 000	913,59	:	:	30 625	575,22	:	:
1968	6 286	1 527,38	:	:	587 200	913,14	:	:	33 889	658,75	:	:
1969	6 125	1 521,28	:	:	616 000	964,21	:	:	39 444	771,76	:	:
1970	8 014	2 141,99	7 559	1 331,36	760 000	1 189,55	:	:	49 090	784,36	:	:
1971	:	:	7 585	1 314,07	1 114 750	1 721,84	:	:	52 006	1 022,41	:	:
1972	7 733	2 161,98	8 176	1 445,25	1 090 000	1 665,99	:	:	52 010	1 053,65	:	:
1973	8 000	2 441,67	8 810	1 611,27	1 148 500	1 603,02	:	:	56 300	1 177,80	:	:
1974	7 749	2 513,04	10 100	1 761,47	1 250 000	1 611,35	:	:	55 000	1 185,36	:	:
1975	7 641	2 505,75	11 200	2 105,57	1 400 000	1 729,37	:	:	59 420	1 303,96	:	:
1976	7 283	2 586,80	12 190	2 280,70	1 550 000	1 666,40	:	:	69 850	1 618,19	:	:
1977	7 290	2 752,70	13 370	2 384,91	1 700 000	1 688,54	:	:	65 441	1 600,71	:	:
Hopfen · Houblon												
1967	7 727	1 814,18	:	:	:	:	:	:	56 667	1 064,36	:	:
1968	6 909	1 678,76	:	:	:	:	:	:	58 750	1 142,01	:	:
1969	7 435	1 846,65	:	:	:	:	:	:	105 000	2 054,42	:	:
1970	7 840	2 095,48	:	:	:	:	:	:	96 806	1 894,01	:	:
1971	:	:	:	:	:	:	:	:	129 160	2 539,21	:	:
1972	7 320	2 046,52	:	:	:	:	:	:	151 560	3 070,41	:	:
1973	6 205	1 893,82	:	:	:	:	:	:	71 440	1 494,53	:	:
1974	6 696	2 171,55	:	:	:	:	:	:	60 495	1 303,79	:	:
1975	6 716	2 202,41	:	:	:	:	:	:	56 960	1 249,97	:	:
1976	6 854	2 434,42	:	:	:	:	:	:	86 020	1 992,80	:	:
1977	5 356	2 022,42	:	:	:	:	:	:	55 053	1 346,61	:	:
Tomaten · Tomates												
1967	:	:	:	:	34 400	51,69	886,3	229,93	9 752	183,17	:	:
1968	:	:	:	:	39 600	61,58	935,2	251,09	11 122	216,19	:	:
1969	:	:	:	:	36 500	57,13	1 057,0	285,67	11 271	220,53	:	:
1970	:	:	:	:	36 200	56,66	1 030,0	278,34	10 196	199,49	:	:
1971	:	:	:	:	41 000	63,33	1 119,3	306,03	13 165	258,82	:	:
1972	:	:	:	:	46 000	70,31	1 058,5	294,04	14 552	294,80	:	:
1973	:	:	:	:	59 000	82,35	1 219,2	355,60	16 266	340,29	:	:
1974	:	:	:	:	72 000	92,81	1 106,3	345,48	16 407	353,60	:	:
1975	:	:	:	:	79 000	97,59	1 379,5	440,05	19 525	428,47	:	:
1976	:	:	:	:	93 500	100,52	1 385,0	468,67	23 842	552,34	:	:
1977	:	:	:	:	99 000	98,33	1 305,0	466,05	22 019	538,59	:	:
Blumenkohl · Choux-fleurs												
1967	:	:	:	:	54 100	81,29	456,5	118,43	3 693	69,36	:	:
1968	:	:	:	:	53 000	82,42	536,6	144,07	6 374	123,90	:	:
1969	:	:	:	:	54 600	85,46	485,0	131,08	6 695	130,99	:	:
1970	:	:	:	:	61 000	95,48	630,0	170,25	7 719	151,02	:	:
1971	:	:	:	:	60 000	92,68	657,2	179,69	7 129	140,15	:	:
1972	:	:	:	:	59 000	90,18	708,5	196,81	7 796	157,94	:	:
1973	:	:	:	:	100 000	139,58	722,6	210,76	7 854	164,31	:	:
1974	:	:	:	:	122 000	157,27	816,1	254,85	11 302	243,58	:	:
1975	:	:	:	:	140 000	172,94	886,4	282,75	12 759	279,99	:	:
1976	:	:	:	:	162 000	174,17	959,3	324,62	12 464	288,75	:	:
1977	:	:	:	:	185 000	183,75	1 140,4	407,27	15 024	367,49	:	:

* Vgl. auch N. B., S. 197 / See also N. B., p. 197.

* Voir aussi N. B., p. 197 / Vedi anche N. B., p. 197.

C. VALEURS UNITAIRES*

par 1 000 kg

Deutschland (BR)		France		Italia		Nederland		Belgique/België		Luxembourg		Année
DM	ERE	FF	UCE	LIT	UCE	HFL	ERE	BFR	UCE	LFR	UCE	
Tafeltrauben (1) · Raisins de table (1)												
:	:	:	:	63 134	94,87	:	:	24 000	450,78	:	:	1967
:	:	:	:	71 445	111,10	:	:	21 913	425,96	:	:	1968
:	:	:	:	77 521	121,34	2 500,0	675,67	26 087	510,42	:	:	1969
:	:	:	:	76 734	120,10	2 562,5	692,48	27 290	533,93	:	:	1970
:	:	:	:	79 659	123,04	2 767,5	756,66	30 560	600,79	:	:	1971
:	:	:	:	84 077	128,51	3 300,0	916,69	34 667	702,31	:	:	1972
:	:	:	:	114 550	159,88	3 406,0	993,43	38 360	802,50	:	:	1973
:	:	:	:	125 806	162,17	3 612,9	1 128,24	39 524	851,82	:	:	1974
:	:	:	:	152 249	188,07	3 923,0	1 251,40	48 570	1 065,86	:	:	1975
:	:	:	:	158 696	170,61	4 375,0	1 480,47	58 090	1 345,75	:	:	1976
:	:	:	:	206 771	205,38	5 167,0	1 845,29	59 050	1 444,38	:	:	1977
Wein (2) · Vin (2)												
:	:	79,6	15,14	8 395	12,61	:	:	:	:	1 600	30,05	1967
:	:	81,8	16,10	8 830	13,73	:	:	:	:	1 800	34,99	1968
:	:	81,1	15,33	9 750	15,26	:	:	:	:	1 900	37,18	1969
:	:	107,2	18,88	10 000	15,65	:	:	:	:	1 976	38,66	1970
:	:	101,4	17,57	10 050	15,52	:	:	:	:	2 153	42,33	1971
:	:	123,0	21,74	10 900	16,66	:	:	:	:	2 205	44,67	1972
:	:	168,5	30,82	14 300	19,96	:	:	:	:	2 310	48,33	1973
:	:	137,8	24,03	15 300	19,72	:	:	:	:	2 520	54,31	1974
:	:	132,4	24,89	14 900	18,41	:	:	:	:	2 600	57,06	1975
:	:	170,3	31,80	17 200	18,49	:	:	:	:	3 120	72,28	1976
:	:	196,9	35,12	21 500	21,36	:	:	:	:	3 350	81,94	1977
Tafeloliven · Olives de table												
-	-	:	:	198 000	297,52	-	-	-	-	-	-	1967
-	-	:	:	201 000	312,57	-	-	-	-	-	-	1968
-	-	:	:	219 630	343,78	-	-	-	-	-	-	1969
-	-	:	:	233 200	365,01	-	-	-	-	-	-	1970
-	-	:	:	195 000	301,20	-	-	-	-	-	-	1971
-	-	:	:	210 000	320,97	-	-	-	-	-	-	1972
-	-	:	:	260 000	362,90	-	-	-	-	-	-	1973
-	-	:	:	315 000	406,06	-	-	-	-	-	-	1974
-	-	:	:	310 000	382,93	-	-	-	-	-	-	1975
-	-	:	:	340 000	365,53	-	-	-	-	-	-	1976
-	-	:	:	418 000	415,18	-	-	-	-	-	-	1977
Olivenöl · Huile d'olive												
-	-	:	:	581 500	873,77	-	-	-	-	-	-	1967
-	-	:	:	519 600	808,02	-	-	-	-	-	-	1968
-	-	:	:	518 260	811,22	-	-	-	-	-	-	1969
-	-	:	:	563 500	881,99	-	-	-	-	-	-	1970
-	-	:	:	582 000	898,96	-	-	-	-	-	-	1971
-	-	:	:	602 000	920,11	-	-	-	-	-	-	1972
-	-	:	:	800 000	1 116,60	-	-	-	-	-	-	1973
-	-	:	:	1 400 000	1 804,71	-	-	-	-	-	-	1974
-	-	:	:	1 377 000	1 700,96	-	-	-	-	-	-	1975
-	-	:	:	1 462 000	1 571,79	-	-	-	-	-	-	1976
-	-	:	:	1 689 000	1 677,62	-	-	-	-	-	-	1977

* Vgl. auch N. B., S. 197 / See also N. B., p. 197.

(1) Italien: einschl. Weintrauben, als Tafeltrauben verbraucht, und getrocknete Weintrauben / Italy: incl. grapes consumed as dessert grapes, and dried grapes.

(2) Pro hl / per hl.

* Voir aussi N. B., p. 197 / Vedi anche N. B. p. 197.

(1) Italie: y compris raisins à vin consommés comme raisins de table et raisins secs / Italia: Compresa uva da vino consumata come uva da tavola e uva secca.

(2) Par hl / per hl.

C. DURCHSCHNITTSERLÖSE*

pro 1 000 kg

Jahr	Deutschland (BR)		France		Italia		Nederland		Belgique / België		Luxembourg	
	DM	ERE	FF	UCE	LIT	UCE	HFL	ERE	BFR	UCE	LFR	UCE
Rinder (1) - Bovins (1)												
1967	2 275	534,13	:	:	432 400	649,73	2 444,0	634,05	29 895	561,51	31 023	582,70
1968	2 446	594,33	:	:	440 500	685,01	2 673,4	717,78	30 807	598,84	29 943	582,05
1969	2 513	624,16	:	:	458 000	716,89	2 761,5	746,35	32 004	626,19	30 612	598,95
1970	2 448	654,30	3 583	631,07	485 000	759,12	2 648,5	715,72	32 705	639,87	33 050	646,62
1971	2 483	681,01	3 827	663,01	496 000	766,12	2 887,6	789,50	32 863	646,07	35 296	693,90
1972	3 075	859,71	4 727	835,58	595 000	909,42	3 059,3	849,83	39 479	799,79	43 359	878,40
1973	3 049	930,58	5 042	922,14	677 000	944,92	2 896,3	844,76	45 519	952,26	45 587	953,68
1974	2 967	962,21	4 801	837,31	741 000	955,21	2 600,2	811,99	39 339	847,83	42 768	921,74
1975	3 365	1 103,50	5 566	1 046,39	995 000	1 229,09	2 986,2	952,57	49 161	1 078,83	45 376	995,76
1976	3 445	1 223,61	5 839	1 092,45	1 170 000	1 571,79	3 246,3	1 098,52	49 973	1 157,71	48 179	1 116,15
1977	3 558	1 343,50	6 481	1 156,07	1 269 000	1 260,45	3 293,7	1 176,28	51 807	1 267,21	53 595	1 310,95
Kälber (2) - Veaux (2)												
1967	3 576	839,59	:	:	:	:	:	:	46 134	866,52	44 358	833,16
1968	3 959	961,96	:	:	:	:	:	:	51 116	993,62	46 612	906,07
1969	4 044	1 004,42	:	:	:	:	:	:	49 444	967,42	49 050	959,71
1970	4 022	1 075,00	5 987	1 054,48	:	:	:	:	52 478	1 026,73	52 185	1 021,00
1971	4 128	1 132,31	6 372	1 103,92	:	:	:	:	57 186	1 124,24	56 265	1 106,14
1972	4 793	1 340,02	7 930	1 401,76	:	:	4 511,7	1 253,28	62 043	1 256,91	65 822	1 333,47
1973	5 092	1 554,12	8 341	1 525,49	:	:	4 074,4	1 188,38	60 828	1 272,53	68 702	1 437,25
1974	4 778	1 549,53	7 907	1 379,00	:	:	3 492,4	1 090,61	65 272	1 406,74	63 031	1 358,44
1975	5 547	1 819,05	9 116	1 713,78	:	:	4 331,0	1 381,54	67 619	1 483,88	76 324	1 674,91
1976	5 338	1 895,97	9 873	1 847,20	:	:	4 321,3	1 462,29	68 904	1 596,28	74 280	1 720,82
1977	5 450	2 057,92	10 943	1 951,99	:	:	4 547,0	1 623,87	73 236	1 791,37	73 302	1 792,99
Schweine (3) - Porcs (3)												
1967	2 425	569,35	:	:	437 000	656,64	2 076,6	538,73	27 623	518,83	31 847	598,17
1968	2 330	566,15	:	:	388 000	603,37	2 178,3	584,85	29 317	569,88	32 143	624,81
1969	2 651	658,43	:	:	456 800	715,02	2 448,2	661,67	33 541	656,26	36 695	717,97
1970	2 625	701,61	3 225	568,01	495 000	774,78	2 337,1	631,57	30 279	592,41	35 698	698,43
1971	2 414	662,16	3 141	544,17	475 000	733,69	2 137,1	584,31	28 913	568,41	33 080	650,33
1972	2 663	744,52	3 355	593,05	495 000	756,57	2 343,8	651,07	31 738	642,97	36 755	744,61
1973	3 150	961,41	4 273	781,49	617 000	861,18	2 999,4	874,83	42 528	889,69	44 710	935,34
1974	2 743	889,57	3 862	673,54	685 000	883,02	2 425,4	757,41	32 979	710,76	41 126	886,35
1975	3 156	1 034,96	4 296	807,64	794 000	980,80	2 772,3	884,33	40 985	899,41	45 480	998,05
1976	3 316	1 177,79	4 796	897,31	1 050 000	1 128,85	3 023,0	1 022,96	44 299	1 026,26	49 904	1 156,11
1977	3 262	1 231,73	4 981	888,50	1 065 000	1 057,82	2 813,2	1 004,68	44 321	1 084,10	48 158	1 177,96
Milch (4) - Lait (4)												
1967	360	84,52	:	:	69 197	103,98	341,7	88,65	4 623	86,83	4 870	91,47
1968	379	92,09	:	:	70 130	109,06	353,0	94,78	4 496	87,40	4 950	96,22
1969	394	97,86	:	:	71 770	112,34	365,5	98,78	4 349	85,09	5 060	99,00
1970	389	103,97	503,5	88,68	76 800	120,21	376,0	101,61	4 453	87,12	5 210	101,93
1971	419	114,93	564,0	97,71	86 000	132,84	405,4	110,84	4 582	90,08	5 440	106,95
1972	451	126,09	629,6	111,29	95 723	146,31	426,6	118,50	5 251	106,38	5 607	113,59
1973	459	140,09	651,4	119,14	98 400	137,34	443,0	129,21	5 444	113,89	6 111	127,84
1974	485	157,29	701,4	122,33	122 880	158,40	458,3	143,12	5 557	119,76	6 480	139,66
1975	551	180,69	780,4	146,71	147 280	181,93	503,6	160,64	6 537	143,45	6 940	152,30
1976	585	207,78	854,3	159,84	187 262	201,32	535,3	181,14	7 033	163,39	7 360	170,51
1977	596	225,05	:	:	242 628	240,99	562,5	200,89	7 423	181,57	7 500	183,45

* Vgl. auch N. B., S. 197 / See also N. B., p. 197.

- (1) Frankreich: mit Hilfe eines Koeffizienten (Ausschlachtungssatz 56%) umgerechnete „kg net sur pied“-Notierungen; Italien: einschl. Kälber; Niederlande 1967-1971: einschl. Kälber / France: obtained using a coefficient (killing out percentage 56%) calculated on "net kg liveweight" quotations; Italy: incl. calves; Netherlands 1967-1971: incl. calves.
- (2) Frankreich: mit Hilfe eines Koeffizienten (Ausschlachtungssatz 61%) umgerechnete „kg net sur pied“-Notierungen / France: obtained using a coefficient (killing out percentage 61%) calculated on "net kg liveweight" quotations.
- (3) Frankreich: mit Hilfe eines Koeffizienten (Ausschlachtungssatz 78%) umgerechnete „kg net sur pied“-Notierungen / France: obtained using a coefficient (killing out percentage 78%) calculated on "net kg liveweight" quotations.
- (4) Italien: pro 10 hl / Italy: per 10 hl.

* Voir aussi N. B., p. 197 / Vedi anche N. B. p. 197.

- (1) France: série établie à partir de cotations «au kg net sur pied» à l'aide d'un coefficient (rendement 56%); Italie: y compris les veaux; Pays-Bas 1967-1971: y compris les veaux / Francia: serie stabilita partendo da quotazioni «in kg netto su piede» con un coefficiente (di resa del 56%); Italia compresi i vitelli; Paesi Bassi 1967-1971: compresi i vitelli.
- (2) France: série établie à partir de cotations «au kg net sur pied» à l'aide d'un coefficient (rendement 61%) / Francia: serie stabilita partendo da quotazioni «in kg netto su piede» con un coefficiente (di resa del 61%).
- (3) France: série établie à partir de cotations «au kg net sur pied» à l'aide d'un coefficient (rendement 78%) / Francia: serie stabilita partendo da quotazioni «in kg netto su piede» con un coefficiente (di resa del 78%).
- (4) Italie: par 10 hl / Italia: per 10 hl.

C. VALEURS UNITAIRES*
par 1 000 kg

Deutschland (BR)		France		Italia		Nederland		Belgique/België		Luxembourg		Année
DM	ERE	FF	UCE	LIT	UCE	HFL	ERE	BFR	UCE	LFR	UCE	
Eier · Œufs												
2 994	702,94	:	:	426 600	641,01	1 940,7	503,48	23 441	440,29	32 410	608,75	1967
2 977	723,35	:	:	442 800	688,59	2 030,5	545,16	25 305	491,89	32 410	630,00	1968
2 924	726,24	:	:	468 000	732,55	1 844,6	498,54	25 625	501,38	32 410	634,13	1969
2 588	691,72	2 809	494,75	417 924	654,14	1 467,0	396,43	19 525	382,01	33 706	659,46	1970
2 864	785,59	3 409	590,60	482 220	744,84	1 807,5	494,19	24 040	472,61	39 375	774,09	1971
2 825	789,81	3 628	641,31	485 792	742,50	1 848,0	513,35	23 798	482,12	42 000	850,87	1972
3 168	966,90	3 947	721,87	584 674	816,06	2 147,5	626,36	33 254	695,68	42 840	896,22	1973
3 199	1 037,45	4 136	721,33	660 820	851,85	2 088,1	652,07	28 429	612,70	43 050	927,81	1974
2 981	977,57	3 957	743,90	692 520	855,44	1 845,9	588,82	30 263	664,11	44 000	965,57	1975
3 210	1 140,14	4 876	912,28	835 200	897,92	2 197,7	743,68	37 317	864,51	44 000	1 019,34	1976
3 144	1 187,17	5 577	994,81	916 980	910,80	2 172,3	775,79	37 807	924,77	45 800	1 120,28	1977
Wolle · Laine												
2 667	626,17	:	:	530 000	796,38	:	:	48 670	914,15	:	:	1967
2 343	569,30	:	:	480 000	746,44	:	:	46 500	903,89	:	:	1968
2 516	624,90	:	:	450 000	704,37	2 250,0	608,11	44 250	865,79	:	:	1969
1 800	481,11	:	:	436 500	683,21	2 300,0	621,54	25 000	489,13	:	:	1970
2 333	639,94	:	:	415 000	641,01	2 170,0	593,30	30 000	589,78	:	:	1971
3 000	838,74	:	:	450 000	687,79	3 000,0	833,36	34 000	688,80	:	:	1972
3 500	1 068,23	:	:	670 000	935,15	3 285,0	958,14	45 000	941,40	:	:	1973
:	:	:	:	690 000	889,47	3 125,0	975,88	55 000	1 185,36	:	:	1974
2 398	786,39	:	:	680 000	839,98	3 125,0	996,84	64 000	1 404,46	:	:	1975
3 413	1 212,24	:	:	750 000	806,32	3 750,0	1 268,97	95 000	2 200,84	:	:	1976
3 122	1 178,87	:	:	910 000	903,87	4 000,0	1 428,52	96 000	2 348,19	:	:	1977

N. B. Die Durchschnittserlöse enthalten für Frankreich (ab 1968), die Niederlande (ab 1969) sowie Belgien (ab 1971) nicht die produktweise zuzuordnende MwSt. und für Italien nicht die produktweise zuzuordnenden sonstigen Produktionssteuern / For France (from 1968), for the Netherlands (from 1969) and for Belgium (from 1971) unit values do not include the VAT attributable to each product and for Italy they do not include the other taxes linked to production attributable to each product.

N. B. Les valeurs unitaires ne comprennent pas pour la France (à partir de 1968), pour les Pays-Bas (à partir de 1969), ainsi que pour la Belgique (à partir de 1971) la TVA imputable par produit et pour l'Italie les autres impôts liés à la production imputables par produit / Per la Francia (dal 1968), per i Paesi Bassi (dal 1969) e per il Belgio (dal 1971), i valori unitari non comprendono l'IVA imputabile per prodotto e per l'Italia le altre imposte indirette sulla produzione imputabili per prodotto.

**Publikationer
Veröffentlichungen
Publications
Publications
Pubblicazioni
Publikaties**

	Udgave / Ausgabe / Edition / Edizione / Uitgave 1976	1977	1978	1979
	Référénsperiode Referenzperiode Reference period		Période de référence Periodo di riferimento Referentieperiode	
Hvert andet år / Zweijährlich / Biennial / Biennal / Biennale / Tweejaarlijks				
● Animalsk produktion / Tiererzeugung / Animal production / Production animale / Produzione animale / Dietlijke produkte	1964-1975	—	1968-1977	
● Mælk og mælkeprodukter / Milch und Milcherzeugnisse / Milk and milk products / Lait et produits laitiers / Latte e prodotti lattiero-caseari / Mèlk en melkprodukten	—	1965-1976	—	
● Forsyningsbalancer / Versorgungsbilanzen / Supply balance-sheets / Bilans d'approvisionnement / Bilanci d'approvvigionamento / Voorzieningsbalansen	1972-1975	—	1974-1977	
● Priser / Preise / Prices / Prix / Prezzi / Prijzen	1969-1975	—	1969-1977	
● Struktur / Struktur / Structure / Structure / Struttura / Structuur	—	—	1950-1976	
Arilig / Jährlich / Annual / Annual / Annuale / Jaarlijks				
● Arealbenyttelse og høstudbytte / Bodennutzung und Erzeugung / Land use and production / Utilisation des terres et production / Utilizzazione delle terre e produzione / Grondgebruik en produktie	1965-1975	1966-1976	1967-1977	
● Produktion af grønsager og frugt / Erzeugung von Gemüse und Obst / Production of vegetables and fruit / Production de légumes et fruits / Produzione di ortaggi e frutta / Produktie van groenten en fruit	1964-1965	1965-1976	1966-1977	
● Fiskeri: Fangster efter fiskeriområder / Fischerei: Fänge nach Fanggebieten / Fishery: Catches by fishing region / Pêche: Captures par région de pêche / Pesca: Catture per regione di pesca / Visserij: Vangsten per visgebied	—	1964-1976	—	
● Fiskeri: Fiskeriprodukter og fiskeriflåden / Fischerei: Fischwaren und Fischereiflotten / Fishery: Fishery products and fishing fleet / Pêche: Produits et flotte de la pêche / Pesca: Prodotti e naviglio della pesca / Visserij: Visserijprodukten en vloot	—	1974-1975	—	
● Priser for frugt, grønsager og kartofler / Preise für Obst, Gemüse und Kartoffeln / Prices for fruit, vegetables and potatoes / Prix des fruits, légumes et pommes de terre / Prezzi di frutta, ortaggi e patate / Prijzen van fruit, groenten en aardappelen	1974-1975	1975-1976	1976-1977	
● EF-Indeks over producentpriser / EG-Index der Erzeugerpreise / EC-Index of producer prices / Indice CE des prix à la production / Indice CE dei prezzi alla produzione / EG-Index der producentenprijzen	1969-1975	1970-1976	1970-1977	
● EF-Indeks over priser på driftsmidler / EG-Index der Preise der Betriebsmittel / EC-Index of the price of the means of production / Indice CE des prix des moyens de production / Indice CE dei prezzi dei mezzi di produzione / EG-Index van prijzen van de produktiemiddelen	—	—	1970-1977	
● Regnskaber / Gesamtrechnungen / Economic accounts / Comptes économiques / Conti economici / Rekeningen	1970-1975	1971-1976	1972-1977	
● Skovbrug / Forstwirtschaft / Forestry / Économie forestière / Economia forestale / Bosbouw	—	1970-1976	—	
● Årbog / Jahrbuch / Yearbook / Annuaire / Annuario / Jaarboek	1972-1975	1973-1976	1974-1977	
Kvartalsvis / Vierteljährlich / Quarterly / Trimestriel / Trimestrale / Kwartaal				
● Priser for driftsmidler / Preise der Betriebsmittel / Prices of the means of production / Prix des moyens de production / Prezzi dei mezzi di produzione / Prijzen van produktiemiddelen	1975-1976	1976-1977	1977-1978	
● EF-Indeks over priser på driftsmidler / EG-Index der Preise der Betriebsmittel / EC-Index of the price of the means of production / Indice CE des prix des moyens de production / Indice CE dei prezzi dei mezzi di produzione / EG-Index van prijzen van de produktiemiddelen	—	—	1977-1978	
● Fiskeri / Fischerei / Fisheries / Pêche / Pesca / Visserij	—	—	1975-1977	
Hver anden måned / Zweimonatlich / Bimonthly / Bimestriel / Bimestrale / Tweemaandelijks				
● Priser for vegetabiliske produkter / Preise für pflanzliche Produkte / Prices for vegetable products / Prix de produits végétaux / Prezzi di prodotti vegetali / Prijzen voor plantaardige produkten	1975-1976	1976-1977	1977-1978	
● Priser for animalske produkter / Preise für tierische Produkte / Prices for animal products / Prix de produits animaux / Prezzi di prodotti animali / Prijzen van diëlijke produkten	—	1976-1977	1977-1978	
● EF-Indeks over producentpriser / EG-Index der Erzeugerpreise / EC-Index of producer prices / Indice CE des prix à la production / Indice CE dei prezzi alla produzione / EG-Index der producentenprijzen	1975-1976	1976-1977	1977-1978	
Månedlig / Monatlich / Monthly / Mensuel / Mensile / Maandelijks				
● Vegetabilisk produktion / Pflanzliche Erzeugung / Crop production / Production végétale / Produzione vegetale / Plantaardige produkte	1975-1976	1976-1977	1977-1978	
● Kød / Fleisch / Meat / Viande / Carne / Vlees	1975-1976	1976-1977	1977-1978	
● Mælk / Milch / Milk / Lait / Latte / Melk	1975-1976	1976-1977	1977-1978	
● Æg / Eier / Eggs / Œufs / Uova / Eieren	1975-1976	1976-1977	1977-1978	
● Sukker / Zucker / Sugar / Sucre / Zucchero / Suiker	—	—	—	
Studier og undersøgelser / Studien und Erhebungen / Studies and surveys / Études et enquêtes / Studi ed indagini / Studies en enquêtes				
● Fælleskabsundersøgelse af frugttræplantager / Gemeinschaftliche Zahlung der Obstbaumplantagen / Community survey of orchard fruit trees / Enquête communautaire sur les plantations d'arbres fruitiers / Indagine comunitaria sulle piantagioni d'alberi da frutta / Gemeenschappelijke enquête betreffende fruitboomaanplantingen	1972-1975	—	1977	
● Foderbalancer: Ressorcer / Futterbilanz: Aufkommen / Feed balance-sheet: Resources / Bilancio foraggero: Risorse / Voederbalansen: Beschikbare hoeveelheden	1970-1974	—	—	
● Almindelig landbrugstælling / Allgemeine Landwirtschaftszählung / General survey on agriculture / Recensement général de l'agriculture / Censimento generale dell'agricoltura / Algemene landbouwstelling; FAO	—	1970-1971	—	
Afhandlinger / Abhandlungen / Reference works / Ouvrages de référence / Testi di riferimento / Afhandelingen				
● Metodologi for EF-Indekset over producentpriser på landbrugsprodukter / Methodologie des EG-Index der Erzeugerpreise landwirtschaftlicher Produkte / Methodology of the EC-Index of producer prices of agricultural products / Méthodologie de l'indice CE des prix à la production des produits agricoles / Metodologia dell'indice CE dei prezzi alla produzione dei prodotti agricoli / Methodologie van de EG-Index van producentenprijzen van landbouwprodukten	1968-1975	—	—	
● Metodologi for EF-Indekset over priser på driftsmidler / Methodologie des EG-Index der Preise der Betriebsmittel / Methodology of the EC-Index of the prices of the means of production / Méthodologie de l'indice CE des prix des moyens de production / Metodologia dell'indice CE dei prezzi dei mezzi di produzione / Methodologie van de EG-Index van prijzen van produktiemiddelen	—	—	—	
● Håndbog over landbrugsregnskaber / Handbuch zur Landwirtschaftlichen Gesamtrechnung / Handbook of Economic Accounts for Agriculture / Manuel des Comptes économiques agricoles / Manuale dei conti economici dell'agricoltura / Handboek van de landbouwekeningen	—	—	—	

* For de foregående år se 1976-udgaverne / * Für die vorhergehenden Jahre siehe Ausgaben 1976 / * For the previous years see editions of 1976 / * Pour les années précédentes voir éditions 1976 / * Per gli anni precedenti vedi edizioni 1976 / * Voor de voorgaande jaren zie uitgaven 1976.

DE EUROPÆISKE FÆLLESSKABERS STATISTISKE KONTOR
 STATISTISCHES AMT DER EUROPÄISCHEN GEMEINSCHAFTEN
 STATISTICAL OFFICE OF THE EUROPEAN COMMUNITIES
 OFFICE STATISTIQUE DES COMMUNAUTÉS EUROPÉENNES
 ISTITUTO STATISTICO DELLE COMUNITA EUROPEE
 BUREAU VOOR DE STATISTIEK DER EUROPESE GEMEENSCHAPPEN

- A. Dornonville de la Cour** **Generaldirektør / Generaldirektor / Director-General**
Directeur général / Direttore generale / Directeur generaal
- V. Paretti** **Direktør, som varetager den tekniske koordination, navnlig koordinationen mellem direktorat A, B, og F**
Direktor für die technische Koordinierung, namentlich der Direktionen A, B, und F
Director responsible for technical coordination and coordination between Directorates A, B, and F in particular
Directeur chargé de la coordination technique et en particulier des directions A, B et F
Direttore incaricato del coordinamento tecnico e in particolare del coordinamento delle direzioni A, B ed F
Directeur belast met de technische coördinatie tussen de directoraten A, B en F
- G. W. Clarke** **Konsulent / Berater / Adviser / Conseiller / Consigliere / Adviseur**
- N. Ahrendt** **Assistent / Assistent / Assistant / Assistant / Assistente / Assistent**
- Direktører / Direktoren / Directors / Directeurs / Direttori / Directeuren:**
- V. Paretti** **Almen statistik, metodologi og forbindelsesvirksomhed**
Allgemeine Statistik, Methoden, Verbindungswesen
General statistics, statistical methods and liaison activities
Statistiques générales, méthodologie et activités de liaison
Statistiche generali, metodologia ed attività di collegamento
Algemene statistiek, statistische methoden en contactbureau
- G. Bertaud** **Nationalregnskaber**
Volkswirtschaftliche Gesamtrechnung
National accounts
Comptes nationaux
Conti nazionali
Nationale rekeningen
- D. Harris** **Befolknings- og socialstatistik**
Bevölkerungs- und Sozialstatistik
Demographic and social statistics
Statistiques démographiques et sociales
Statistiche demografiche e sociali
Sociale en bevolkingsstatistiek
- S. Louwes** **Landbrugs-, skovbrugs- og fiskeristatistik**
Statistik der Landwirtschaft, Forstwirtschaft und Fischerei
Agriculture, forestry and fisheries statistics
Statistiques de l'agriculture, des forêts et des pêches
Statistiche dell'agricoltura, delle foreste e della pesca
Landbouw-, bosbouw- en visserijstatistiek
- H. Schumacher** **Industri-, miljø- og tjenesteydelsesstatistik**
Industrie, Umwelt- und Dienstleistungsstatistik
Industrial, environment and services statistics
Statistiques de l'industrie, de l'environnement et des services
Statistiche dell'industria, dell'ambiente e dei servizi
Industrie-, milieu- en dienstverleningsstatistiek
- S. Ronchetti** **Statistik vedrørende udenrigshandel, AVS og tredjelande**
Statistik des Außenhandels, der AKP-Länder und der Drittländer
External trade, ACP and non-member countries statistics
Statistiques du commerce extérieur, ACP et pays tiers
Statistiche del commercio esterno, ACP e paesi terzi
Statistiek van de buitenlandse handel, ACS-Landen, derde landen

Europæiske Fællesskaber – Kommissionen
Europäische Gemeinschaften – Kommission
European Communities – Commission
Communautés européennes – Commission
Comunità europee – Commissione
Europese Gemeenschappen – Commissie

Regnskaber – landbrug, skovbrug, enhedsværdier, 1978
Gesamtrechnungen – Landwirtschaft, Forstwirtschaft, Durchschnittserlöse, 1978
Economic accounts – agriculture, forestry, unit values, 1978
Comptes économiques – agriculture, sylviculture, valeurs unitaires, 1978
Conti economici – agricoltura, silvicoltura, valori unitari, 1978
Rekening – landbouw, bosbouw, eenheidswaarden, 1978

Luxembourg: Office des publications officielles des Communautés européennes

1979 – XXXIII, 197 p. – 21,0 x 29,7 cm

Landbrugsstatistik (grøn serie)
Agrarstatistik (Grüne Reihe)
Agricultural statistics (green series)
Statistiques agricoles (série verte)
Statistica agraria (serie verde)
Landbouwstatistiek (groene serie)

DE/EN/FR/IT

ISBN 92-825-0779-3

Kat./cat.: CA-25-78-025-4A-C

BFR 500	DKR 88	DM 31,60	FF 72,70
LIT 14 000	HFL 34,30	UKL 8.40	USD 16.70

Denne publikation indeholder de seneste tal vedrørende landbrugssektorregnskabet og skovbrugssektorregnskabet samt vedrørende enhedsværdierne. Denne udgave indeholder

- tabeller, udarbejdet for hvert land med kronologiske rækker over medlemsstaternes og Fællesskabets endelige produktion, det intermediære forbrug, værditilvækst og faste investeringer udregnet i national valuta og i ERE, i løbende priser (og vekselkurser) samt i faste priser (og vekselkurser). Tallene for landbrugssektorregnskabet gælder tidsrummet 1967 - 1977;
- tabeller, udarbejdet for hele Fællesskabet med angivelser i promille, som muliggør en vurdering af den strukturelle ændring i sammensætningen af den endelige produktion, det intermediære forbrug, værditilvæksten og de faste investeringer i landbruget;
- kronologiske rækker med enhedsværdier, udregnet i national valuta og i ERE for udvalgte landbrugsprodukter.

Diese Veröffentlichung enthält die neuesten Angaben zur Land- und Forstwirtschaftlichen Gesamtrechnung sowie über Durchschnittserlöse. Diese Ausgabe umfaßt

- Ländertabellen mit Zeitreihen über Endproduktion, Vorleistungen, Wertschöpfung und Anlageinvestitionen für die Mitgliedstaaten und die Gemeinschaft in Landeswährung, in ERE, in jeweiligen Preisen (und Wechselkursen) sowie in konstanten Preisen (und Wechselkursen). Die Angaben zur Landwirtschaftlichen Gesamtrechnung decken den Zeitraum von 1967 bis 1977 ab;
- Gemeinschaftstabellen mit Angaben in Promille zur Beurteilung der strukturellen Entwicklung der Elemente der Endproduktion, der Vorleistungen, der Wertschöpfung und der Anlageinvestitionen in der Landwirtschaft;
- Zeitreihen über Durchschnittserlöse in Landeswährung und in ERE für ausgewählte landwirtschaftliche Erzeugnisse.

This publication contains the most recent data on agriculture and forestry accounts and on unit values. This edition includes

- tables, showing time-series for final production, intermediate consumption, gross value added and fixed capital formation, for each of the Member States and the Community, in national currencies and in EUA at current prices (and exchange rates) and at constant prices (and exchange rates). The data on agricultural accounts relate to the period from 1967 to 1977;
- Community tables containing percentage data showing the structural development of the constituents of final production, of intermediate consumption and of fixed capital formation in agriculture;
- time-series for unit values in national currency and in EUA for selected agricultural products.

Cette publication contient les données les plus récentes sur les comptes de l'agriculture et de la sylviculture ainsi que sur des valeurs unitaires. Cette édition comporte

- des tableaux par pays présentant des séries chronologiques de la production finale, de la consommation intermédiaire, de la valeur ajoutée et de la formation de capital fixe pour chacun des pays membres et la Communauté, en monnaie nationale et en UCE, aux prix (et taux de change) courants ainsi qu'aux prix (et taux de change) constants. Les données des comptes de l'agriculture portent sur la période de 1967 à 1977;
- des tableaux communautaires présentant des données exprimées en millièmes pour l'appréciation du développement structurel des composantes de la production finale, de la consommation intermédiaire, de la valeur ajoutée et de la formation de capital fixe de l'agriculture;
- des séries chronologiques des valeurs unitaires en monnaie nationale et en UCE pour des produits agricoles choisis.

La pubblicazione contiene i dati più recenti relativi ai conti dell'agricoltura e della silvicoltura e ai valori unitari. In questa edizione figurano:

- delle tabelle per paese, che presentano le serie cronologiche relative alla produzione finale, ai consumi intermedi, al valore aggiunto, e agli investimenti fissi, per i paesi membri e per la Comunità, in moneta nazionale e in UCE, calcolati a prezzi (e tassi di cambio) correnti e costanti. I dati dei conti dell'agricoltura si riferiscono al periodo 1967 - 1977;
- delle tabelle comunitarie che presentano dati in per mille per una valutazione dello sviluppo strutturale dei componenti della produzione finale, dei consumi intermedi, del valore aggiunto e degli investimenti fissi in agricoltura;
- delle serie cronologiche dei valori unitari in moneta nazionale e in UCE per alcuni prodotti agricoli selezionati.

Deze publikatie bevat de jongste gegevens over de land- en bosbouwrekeningen en over eenheidswaarden. Deze uitgave omvat

- tabellen die per land chronologische reeksen geven van de eindproductie, het intermediair verbruik, de toegevoegde waarde en de vorming van vaste activa voor de Lid-Staten en de Gemeenschap in nationale valuta en ERE, tegen de lopende prijzen (en wisselkoersen) en tegen de vaste prijzen (en wisselkoersen). De gegevens van de landbouwrekeningen slaan op de periode 1967 - 1977;
- tabellen voor de Gemeenschap met gegevens in % voor de waardering van de structurele ontwikkeling van de componenten van de eindproductie, het intermediair verbruik, de toegevoegde waarde en de vorming van vaste activa in de landbouw;
- chronologische reeksen van de eenheidswaarden in nationale valuta en in ERE voor bepaalde landbouwprodukten.



Deutsch

In Zusammenarbeit mit den Mitgliedstaaten wiederholte das Statistische Amt der Europäischen Gemeinschaften (SAEG) im Jahr 1978 das Projekt „Sektoraler Einkommensindex“, das 1976 zum erstenmal durchgeführt wurde und das eine frühzeitige Aktualisierung der Landwirtschaftlichen Gesamtrechnung zum Ziel hat. Die Schätzungen für das Jahr 1978 sind vor kurzem abgeschlossen und in einem Bericht mit dem folgenden Titel zusammengefaßt worden: „Sektoraler Einkommensindex 1978: Voraussichtliche relative Veränderung der Wertschöpfung der Landwirtschaft je Arbeitskraft im Jahr 1978“ (30. Januar 1979). Der Bericht kann vom SAEG angefordert werden. Er steht in deutscher, englischer und französischer Sprache zur Verfügung.

English

During 1978, the Statistical Office of the European Communities (SOEC) repeated, in collaboration with Member States, the exercise (known as the 'Sectoral Income Index') which was first carried out during 1976 and which has, as its objective, the early updating of the economic accounts for agriculture. The estimates for 1978 have recently been completed and the results are now incorporated in a report entitled: 'Sectoral Income Index 1978: forecasting of relative change in the value added of agriculture per person employed in 1978'. (30 January 1979). The report is available in German, English and French, and copies may be obtained on application to the SOEC.

Français

En 1978, l'Office statistique des Communautés européennes (OSCE) a renouvelé, en collaboration avec les États membres, le travail connu sous le nom d'«Indice de revenu sectoriel», qui avait été réalisé pour la première fois en 1976 et dont l'objectif est une mise à jour précoce des données de la comptabilité agricole. Les estimations pour 1978 ont été récemment complétées et les résultats sont maintenant reproduits dans un rapport intitulé «Indice de revenu sectoriel 1978: variation relative prévisionnelle de la valeur ajoutée de l'agriculture par personne occupée en 1978» (30 janvier 1979). Ce rapport est disponible sur demande auprès de l'OSCE, en langue allemande, anglaise ou française.



**Salgs- og abonnementskontorer · Vertriebsbüros · Sales Offices
Bureaux de vente · Uffici di vendita · Verkoopkantoren**

Belgique - België

Moniteur belge — Belgisch Staatsblad
Rue de Louvain 40-42 —
Leuvensestraat 40-42
1000 Bruxelles — 1000 Brussel
Tél. 512 00 26
CCP 000-2005502-27
Postrekening 000-2005502-27

Sous-dépôts — Agentschappen:
Librairie européenne — Europese
Boekhandel
Rue de la Loi 244 — Wetstraat 244
1040 Bruxelles — 1040 Brussel

CREDOC

Rue de la Montagne 34 - Bte 11 —
Bergstraat 34 - Bus 11
1000 Bruxelles — 1000 Brussel

Danmark

J.H. Schultz — Boghandel
Møntergade 19
1116 København K
Tlf. (01) 14 11 95
Girokonto 200 1195

Underagentur:
Europa Bøger
Gammel Torv 6
Postbox 137
1004 København K
Tlf. (01) 14 54 32

BR Deutschland

Verlag Bundesanzeiger
Breite Straße — Postfach 10 80 06
5000 Köln 1
Tel. (0221) 21 03 48
(Fernscheiber: Anzeiger Bonn
8 882 595)
Postscheckkonto 834 00 Köln

France

*Service de vente en France des publica-
tions des Communautés européennes*
Journal officiel
26, rue Desaix
75732 Paris Cedex 15
Tél. (1) 578 61 39 — CCP Paris 23-96

Sous-dépôt
D.E.P.P.
Maison de l'Europe
37, rue des Francs-Bourgeois
75004 Paris
Tél. 887 96 50

Ireland

Government Publications
Sales Office
G.P.O. Arcade
Dublin 1

or by post from

Stationery Office
Dublin 4
Tel. 78 96 44

Italia

Libreria dello Stato
Piazza G. Verdi 10
00198 Roma — Tel. (6) 8508
Telex 62008
CCP 387001

Agenzia
Via XX Settembre
(Palazzo Ministero del tesoro)
00187 Roma

**Grand-Duché
de Luxembourg**

*Office des publications officielles
des Communautés européennes*
5, rue du Commerce
Boîte postale 1003 — Luxembourg
Tél. 49 00 81 — CCP 19190-81
Compte courant bancaire:
BIL 8-109/6003/300

Nederland

Staatsdrukkerij- en uitgeverijbedrijf
Christoffel Plantijnstraat, 's-Gravenhage
Tel. (070) 62 45 51
Postgiro 42 53 00

United Kingdom

H.M. Stationery Office
P.O. Box 569
London SE1 9NH
Tel. (01) 928 69 77, ext. 365
National Giro Account 582-1002

United States of America

*European Community Information
Service*
2100 M Street, N.W.,
Suite 707
Washington, D.C. 20 037
Tel. (202) 862 95 00

Schweiz - Suisse - Svizzera

Librairie Payot
6, rue Grenus
1211 Genève
Tél. 31 89 50
CCP 12-236 Genève

Sverige

Librairie C.E. Fritze
2, Fredsgatan
Stockholm 16
Postgiro 193, Bankgiro 73/4015

España

Librería Mundi-Prensa
Castelló 37
Madrid 1
Tel. 275 46 55

Andre lande · Andere Länder · Other countries · Autres pays · Altri paesi · Andere landen

Kontoret for De europæiske Fællesskabers officielle Publikationer · Amt für amtliche Veröffentlichungen der Europäischen Gemeinschaften · Office for Official Publications of the European Communities · Office des publications officielles des Communautés européennes · Ufficio delle pubblicazioni ufficiali delle Comunità europee · Bureau voor officiële publikaties der Europese Gemeenschappen

Luxembourg 5, rue du Commerce Boîte postale 1003 Tél. 49 00 81 · CCP 19190-81 Compte courant bancaire BIL 8-109/6003/300

BFR 500

DKR 88

DM 31,60

FF 72,70

LIT 14 000

HFL 34,30

UKL 8.40

USD 16.70



KONTORET FOR DE EUROPÆISKE FÆLLESSKABERS OFFICIELLE PUBLIKATIONER
AMT FÜR AMTLICHE VERÖFFENTLICHUNGEN DER EUROPÄISCHEN GEMEINSCHAFTEN
OFFICE FOR OFFICIAL PUBLICATIONS OF THE EUROPEAN COMMUNITIES
OFFICE DES PUBLICATIONS OFFICIELLES DES COMMUNAUTÉS EUROPÉENNES
UFFICIO DELLE PUBBLICAZIONI UFFICIALI DELLE COMUNITÀ EUROPEE
BUREAU VOOR OFFICIËLE PUBLIKATIES DER EUROPESE GEMEENSCHAPPEN

ISBN 92-825-0779-3

Boîte postale 1003 – Luxembourg

Kat./cat.: CA-25-78-025-4A-C