


**1966/67**

**Erhebung über die Struktur der landwirtschaftlichen Betriebe**  
Zusammengefaßte Ergebnisse: Gemeinschaft, Mitgliedstaaten

**Enquête sur la structure des exploitations agricoles**  
Résultats récapitulatifs: Communauté, États membres

**Indagine sulla struttura delle aziende agricole**  
Risultati riassuntivi: Comunità, Stati membri

**Enquête inzake de structuur van de landbouwbedrijven**  
Samenvattende resultaten: Gemeenschap, Lid-Staten



**1**

STATISTISCHES AMT DER EUROPÄISCHEN GEMEINSCHAFTEN  
OFFICE STATISTIQUE DES COMMUNAUTÉS EUROPÉENNES  
ISTITUTO STATISTICO DELLE COMUNITÀ EUROPEE  
BUREAU VOOR DE STATISTIEK DER EUROPESE GEMEENSCHAPPEN

STATISTISCHES AMT  
DER EUROPÄISCHEN GEMEINSCHAFTEN

Anschriften

Luxemburg, Centre Louvigny, Postfach 130 — Tel. 288 31  
1040 Brüssel, Bâtiment Berlaymont, 200, rue de la Loi (Verbindungsbüro) — Tel. 35 80 40

OFFICE STATISTIQUE  
DES COMMUNAUTÉS EUROPÉENNES

Adresses

Luxembourg, Centre Louvigny, Boîte Postale 130 — Tél. 288 31  
1040 Bruxelles, Bâtiment Berlaymont, 200, rue de la Loi (Bureau de liaison) — Tél. 35 80 40

ISTITUTO STATISTICO  
DELLE COMUNITÀ EUROPEE

Indirizzi

Lussemburgo, Centre Louvigny, Casella postale 130 — Tel. 288 31  
1040 Bruxelles, Bâtiment Berlaymont, 200, rue de la Loi (Ufficio di collegamento) — Tel. 35 80 40

BUREAU VOOR DE STATISTIEK  
DER EUROPESE GEMEENSCHAPPEN

Adressen

Luxemburg, Centre Louvigny, Postbus 130 — Tel. 288 31  
1040 Brussel, Bâtiment Berlaymont, Wetstraat 200 (Verbindingsbureau) — Tel. 35 80 40

STATISTICAL OFFICE  
OF THE EUROPEAN COMMUNITIES

Addresses

Luxemburg, Centre Louvigny, P.O. Box 130 — Tel. 288 31  
1040 Brussels, Bâtiment Berlaymont, 200, rue de la Loi (Liaison Office) — Tel. 35 80 40

**1966/67**

**Erhebung über die Struktur der landwirtschaftlichen Betriebe**  
Zusammengefaßte Ergebnisse

**Enquête sur la structure des exploitations agricoles**  
Résultats récapitulatifs

**Indagine sulla struttura delle aziende agricole**  
Risultati riassuntivi

**Enquête inzake de structuur van de landbouwbedrijven**  
Samenvattende resultaten

---

**GEMEINSCHAFT  
COMMUNAUTÉ  
COMUNITÀ  
GEMEENSCHAP**

**DEUTSCHLAND (BR)**

**FRANCE**

**ITALIA**

**NEDERLAND**

**BELGIQUE/BELGIË**

**LUXEMBOURG**

---


## VORWORT

Die Reihe „Zusammengefaßte Ergebnisse“ der Grunderhebung über die Struktur der landwirtschaftlichen Betriebe von 1966/67 soll den interessierten Kreisen ein Gesamtbild der Faktoren vermitteln, die diesen Betrieben ihren besonderen Charakter verleihen.

Obwohl die Einholung und Aufbereitung der Angaben sich wegen Schwierigkeiten verschiedener Art verzögerte, bleiben sie wegen der relativen Stabilität der landwirtschaftlichen Strukturen doch von Interesse. Außerdem geben sie vorzügliche Anknüpfungspunkte zu den in den einzelnen Ländern gegenwärtig laufenden oder in Vorbereitung befindlichen Landwirtschaftszählungen und tragen somit auch zur Feststellung der zwischenzeitlichen Entwicklung bei.

Ich hoffe, daß die vorliegende Veröffentlichung bei den amtlichen Stellen und in Fachkreisen, für die sie eigentlich bestimmt ist, wohlwollende Aufnahme finden wird.

Bei dieser Gelegenheit möchte ich allen Mitgliedern der Delegationen der einzelnen Länder für ihre ausdauernde und wertvolle Mitarbeit danken, ebenso allen, die bei der Durchführung dieser Erhebung und bei der Erstellung der Ergebnisse mitgewirkt haben.



R. DUMAS  
Generaldirektor

## PRÉFACE

La série « Résultats récapitulatifs » de l'enquête de base sur la structure des exploitations agricoles de 1966/67 se propose de mettre à la disposition des intéressés un tableau d'ensemble des facteurs qui donnent à ces exploitations leur physionomie.

Les données ont été recueillies et élaborées avec un certain retard imputable à des difficultés de tous ordres; elles gardent cependant de l'intérêt eu égard à la relative stabilité des structures agricoles. En outre, elles constituent d'excellents points de repère pour les recensements nationaux de l'agriculture actuellement en cours ou en préparation et contribueront ainsi à une bonne mesure des évolutions intervenues.

Je souhaite que les milieux officiels et professionnels auxquels il est en principe destiné, réservent à cet ouvrage le meilleur accueil.

Je saisis l'occasion qui m'est offerte pour exprimer tous mes remerciements aux membres des délégations nationales pour leur participation patiente et efficace et à tous ceux qui ont œuvré à l'exécution de cette enquête et à l'élaboration des résultats.



R. DUMAS  
Directeur général

## PREMESSA

La serie « Risultati ricapitolativi » dell'indagine di base sulla struttura delle aziende agricole del 1966/67 si propone di mettere a disposizione degli interessati un quadro d'insieme dei fattori che conferiscono a queste aziende la loro fisionomia.

I dati sono stati raccolti ed elaborati con un certo ritardo imputabile a difficoltà di ogni ordine; essi conservano nondimeno il loro interesse, ove si consideri la relativa stabilità delle strutture agricole. Essi costituiscono inoltre ottimi punti di riferimento per i censimenti nazionali dell'agricoltura attualmente in corso o in preparazione e contribuiranno così a dare un buon ragguaglio degli sviluppi intervenuti.

Mi auguro che la presente opera venga accolta con favore dagli ambienti ufficiali e professionali ai quali è in primo luogo destinata.

Colgo l'occasione per esprimere i miei più vivi ringraziamenti ai membri delle delegazioni nazionali per la loro partecipazione paziente ed efficace come pure a tutti coloro che hanno collaborato all'effettuazione dell'indagine e all'elaborazione dei risultati.



R. DUMAS  
Direttore generale

## VOORWOORD

In de reeks „Samenvattende resultaten“ van de basisenquête inzake de structuur van de landbouwbedrijven in 1966/67 wordt ten behoeve van de belangstellenden een overzicht gegeven van de factoren die het bijzonder karakter van deze bedrijven bepalen.

Hoewel als gevolg van moeilijkheden van allerlei aard enige vertraging in de verzameling en uitwerking van de gegevens is opgetreden, blijven deze wegens de betrekkelijke stabiliteit van de landbouwstructuren niettemin van belang. Bovendien vormen zij uitstekende aanknopingspunten voor de thans in uitvoering of voorbereiding verkerende landbouwstellingen en dragen alzo bij tot een goede vaststelling van de intussen voltrokken ontwikkeling.

Gaarne spreek ik de hoop uit dat deze publikatie bij de overheidsinstanties en het bedrijfsleven, waarvoor zij in de eerste plaats bestemd is, een gunstig onthaal zal vinden.

Ik maak van deze gelegenheid gebruik om aan de leden van de nationale delegaties mijn welgemeende dank te betuigen voor hun volhardende en doeltreffende medewerking, terwijl mijn erkentelijkheid tevens uitgaat naar allen die een werkzaam aandeel hebben gehad in de uitvoering van de enquête en de uitwerking van de uitkomsten.



R. DUMAS  
Directeur-generaal

	Seite Page	
Einführung	6	Introduction
Übersicht zum Inhalt der Bände 1 bis 13	42	Schéma du contenu des volumes 1 à 13
<b>TABELLEN</b>		<b>TABLEAUX</b>
<b>Gemeinschaft</b>	47	<b>Communauté</b>
<b>Mitgliedstaaten</b>		<b>États membres</b>
Deutschland (BR)	89	Allemagne (RF)
Frankreich	111	France
Italien	133	Italie
Niederlande	155	Pays-Bas
Belgien	177	Belgique
Luxemburg	199	Luxembourg
<b>ANHÄNGE</b>		<b>ANNEXES</b>
Rahmenerhebungsbogen in vier Sprachen		Questionnaire-cadre en quatre langues
deutsch	223	allemand
französisch	231	français
italienisch	239	italien
niederländisch	247	neerlandais
Veröffentlichungen	255	Publications

Pagina  
Bladzijde

---

Introduzione	7	Inleiding
Schema del contenuto dei volumi da 1 a 13	42	Overzicht van de inhoud der delen 1 tot 13

**TAVOLE****TABELLEN**

<b>Comunità</b>	47	<b>Gemeenschap</b>
<b>Stati membri</b>		<b>Lid-Staten</b>
Germania (RF)	89	Duitsland (BR)
Francia	111	Frankrijk
Italia	133	Italië
Paesi Bassi	155	Nederland
Belgio	177	België
Lussemburgo	199	Luxemburg

**ALLEGATI****BIJLAGEN**

Questionario-quadro in quattro lingue		Kaderenquêteformulier in vier talen
tedesco	223	duits
francese	231	frans
italiano	239	italiaans
olandese	247	nederlands
Pubblicazioni	255	Uitgaven

**1. Rechtsgrundlagen**

	Amtsblatt
Verordnung Nr. 70/66/EWG des Rates vom 14. Juni 1966 über die Durchführung einer Grunderhebung im Rahmen eines Erhebungsprogramms zur Untersuchung der Struktur der landwirtschaftlichen Betriebe.	Nr. 112 vom 24. 6. 66
Verordnung Nr. 150/66/EWG der Kommission vom 20. Oktober 1966 über die näheren Bestimmungen, nach denen die Mitgliedstaaten den Entwurf ihres Stichprobenplans zu erstellen und der Kommission zu übermitteln haben.	Nr. 188 vom 21. 10. 66
Verordnung Nr. 35/67/EWG des Rates vom 21. Februar 1967 zur Änderung der Verordnung Nr. 70/66/EWG hinsichtlich der Durchführung der Grunderhebung in Frankreich und Italien.	Nr. 33 vom 24. 2. 67
66/640/EWG: Entscheidung der Kommission vom 20. Oktober 1966 über die Festlegung der Definitionen und Rahmenanleitungen für den Rahmenerhebungsbogen in Anhang III der Verordnung Nr. 70/66/EWG.	Nr. 206 vom 12. 11. 66
66/659 bis 664/EWG: Entscheidungen der Kommission vom 10. November 1966 über die Festlegung der Stichprobenpläne für die einzelnen Mitgliedstaaten.	Nr. 211 vom 19. 11. 66
68/83/EWG: Entscheidung der Kommission vom 12. Januar 1968 über die Festlegung des einheitlichen Schemas und der Durchführungsbestimmungen zur Übertragung der im Erhebungsbogen enthaltenen Angaben der Grunderhebung über die Struktur der landwirtschaftlichen Betriebe auf Magnetbänder oder Lochkarten.	Nr. L 34 vom 7. 2. 68

**2. Inhalt der Veröffentlichung**

Die „Zusammengefaßten Ergebnisse“ der Grunderhebung über die Struktur der landwirtschaftlichen Betriebe werden in einer Reihe von insgesamt

**1. Bases juridiques**

	Journal officiel
Règlement n° 70/66/CEE du Conseil, du 14 juin 1966, portant organisation de l'enquête de base dans le cadre d'un programme d'enquêtes sur la structure des exploitations agricoles.	n° 112 du 24. 6. 66
Règlement n° 150/66/CEE de la Commission du 20 octobre 1966, portant fixation des modalités suivant lesquelles le plan de sondage doit être élaboré par chaque État membre et transmis à la Commission.	n° 188 du 21. 10. 66
Règlement n° 35/67/CEE du Conseil du 21 février 1967, modifiant le règlement n° 70/66/CEE en ce qui concerne l'exécution de l'enquête de base en France et en Italie.	n° 33 du 24. 2. 67
66/640/CEE: Décision de la Commission du 20 octobre 1966, portant fixation des définitions et instructions-cadres se rapportant au questionnaire-cadre figurant à l'annexe III du règlement n° 70/66/CEE.	n° 206 du 12. 11. 66
66/659 à 664/CEE: Décisions de la Commission du 10 novembre 1966, portant fixation des plans de sondage pour les différents États membres.	n° 211 du 19. 11. 66
68/83/CEE: Décision de la Commission, du 12 janvier 1968, portant fixation du schéma unique et des modalités d'application concernant la transcription sur bandes magnétiques ou cartes perforées des données contenues dans le questionnaire de l'enquête de base sur la structure des exploitations agricoles.	n° L 34 du 7. 2. 68

**2. Contenu de la publication**

Les «Résultats récapitulatifs» de l'enquête de base sur la structure des exploitations agricoles sont publiés dans une série de 13 volumes aux niveaux



## INTRODUZIONE

### 1. Basi giuridiche

#### Gazzetta ufficiale

- Regolamento n. 70/66/CEE del Consiglio, del 14 giugno 1966, relativo all'organizzazione di una indagine principale nel quadro di un programma di indagini sulla struttura delle aziende agricole n. 112 del 24. 6. 66
- Regolamento n. 150/66/CEE della Commissione, del 20 ottobre 1966, che stabilisce le modalità in base alle quali il progetto di piano di sondaggio deve essere elaborato dagli Stati membri e trasmesso alla Commissione n. 188 del 21. 10. 66
- Regolamento n. 35/67/CEE del Consiglio, del 21 febbraio 1967, che modifica il regolamento n. 70/66/CEE per quanto concerne l'esecuzione dell'indagine principale in Francia e in Italia n. 33 del 24. 2. 67
- 66/640/CEE: Decisione della Commissione, del 20 ottobre 1966, che stabilisce le definizioni e le istruzioni-quadro relative al questionario-quadro di cui all'allegato III del regolamento n. 70/66/CEE n. 206 del 12. 11. 66
- 66/659/CEE a 664/CEE: Decisioni della Commissione, del 10 novembre 1966, che stabiliscono un piano di sondaggio per ogni Stato membro n. 211 del 19. 11. 66
- 68/83/CEE: Decisione della Commissione, del 12 gennaio 1968, che stabilisce lo schema uniforme e le modalità di applicazione riguardanti la trascrizione su nastri magnetici o schede perforate dei dati contenuti nel questionario dell'indagine principale sulla struttura delle aziende agricole n. L 34 del 7. 2. 68

### 2. Contenuto della pubblicazione

I «Risultati ricapitolativi» dell'indagine di base sulla struttura delle aziende agricole sono pubblicati in una serie di 13 volumi al livello delle circoscri-

## INLEIDING

### 1. Juridische basis

#### Publikatieblad

- Verordening no. 70/66/EEG van de Raad van 14 juni 1966 betreffende de organisatie van een basisenquête in het kader van een enquêteprogramma inzake de structuur van de landbouwbedrijven no. 112 van 24. 6. 66
- Verordening no. 150/66/EEG van de Commissie van 20 oktober 1966 tot vaststelling van de wijze waarop het ontwerp-steekproefplan door de Lid-Staten moet worden opgesteld en doorgegeven aan de Commissie no. 188 van 21. 10. 66
- Verordening no. 35/67/EEG van de Raad van 21 februari 1967 tot wijziging van Verordening no. 70/66/EEG betreffende de uitvoering van de basisenquête in Frankrijk en Italië no. 33 van 24. 2. 67
- 66/640/EEG: Beschikking van de Commissie van 20 oktober 1966 houdende de vaststelling van definities en kaderinstructies voor het kader-enquêteformulier in bijlage III van Verordening no. 70/66/EEG no. 206 van 12. 11. 67
- 66/659 tot 664/EEG: Beschikkingen van de Commissie van 10 november 1966 houdende vaststelling van een steekproefplan voor elke Lid-Staat no. 211 van 19. 11. 66
- 68/83/EEG: Beschikking van de Commissie van 12 januari 1968 betreffende de vaststelling van het uniforme schema en de wijze van toepassing voor het overbrengen op magnetische banden of ponskaarten van de gegevens vervat in het enquêteformulier van de basisenquête naar de structuur van de landbouwbedrijven no. L 34 van 7. 2. 68

### 2. Inhoud van de publikatie

De samenvattende resultaten van de basisenquête inzake de structuur van de landbouwbedrijven worden gepubliceerd in een serie van 13 delen, in-

13 Bänden veröffentlicht, und zwar auf der Ebene der Erhebungsbezirke, der Regionen, der Mitgliedstaaten und der Gemeinschaft als Ganzes.

Eine Übersicht des Inhalts der Bände 1 bis 13 ist auf den Seiten 42 und 43 gegeben.

Die Ergebnisse werden in 19 Tabellen nachgewiesen, die insgesamt 130 Spalten umfassen, nach 11 Größenklassen der landwirtschaftlich genutzten Fläche gegliedert sind und je Seite in drei Zahlenblöcken dargestellt werden.

Der erste Zahlenblock enthält die absoluten Angaben, der zweite und dritte normalerweise die Prozentsätze in vertikaler bzw. horizontaler Richtung.

Unter Punkt 8 auf Seite 38 sind besondere Erläuterungen zu verschiedenen Tabellenspalten gegeben.

Der Tabelleninhalt ist folgender:

	Nr. der Spalten
— Rechtsstellung	2 bis 3
— Außerbetriebliche Erwerbstätigkeit	4 bis 7
— Betriebe nach Familienarbeitskräften	8 bis 11
— Betriebe nach Klassen von Jahresarbeitsseinheiten (JAE)	12 bis 17
— Buchführung	18 bis 19
— Landwirtschaftliche Schulausbil- dung des Betriebsleiters	20
— Wirtschaftliche Integration	21 bis 23
— Betriebe, die normalerweise für den Verkauf erzeugen	24 bis 25
— Besitzverhältnisse	26 bis 30
— Bodennutzung	31 bis 75
— Viehbestand in Vieheinheiten (VE)	76 bis 87
— Betriebe nach der Regelmäßigkeit der Beschäftigung bei den Arbeits- kräften	88 bis 90
— Arbeitskräfte	91 bis 101
— Betriebe, die Arbeitskräfte landwirt- schaftlicher Lohnunternehmen ein- setzen	102
— Verwendung von Zugkräften	103 bis 112
— Verwendung von landwirtschaft- lichen Maschinen und Einrichtungen	113 bis 129
— Betriebe mit Wirtschaftsgebäuden	130

*Anhang: Zahl der Betriebe und der Rinder nach Art der Rinder*

### 3. Erhebungseinheit und Erfassungsbereich

*Erhebungseinheit* ist der landwirtschaftliche Betrieb, wie er in Artikel 2 der Verordnung Nr. 70/66/EWG des Rates definiert ist: „Eine örtlich begrenzte technisch-wirtschaftliche Einheit, die nur einer Betriebsführung unterliegt und in Anhang I dieser Verordnung aufgeführte Erzeugnisse hervorbringt.“

de la circonscription d'enquête, de la région, du pays et de la Communauté dans son ensemble.

Un schéma du contenu des volumes 1 à 13 est donné aux pages 42 et 43.

Les résultats sont présentés dans 19 tableaux comprenant 130 colonnes selon 11 classes de grandeur de superficie agricole utilisée (SAU), et ils sont repris en trois blocs figurant sur chaque page.

Le premier bloc contient les nombres absolus, le deuxième et le troisième normalement les pourcentages vertical et horizontal.

Au point 8 de la page 38 figurent des notes explicatives sur certaines colonnes du programme.

Le contenu des tableaux est le suivant:

	N° des colonnes
— Statut juridique	2 à 3
— Activité professionnelle en dehors de l'exploitation	4 à 7
— Exploitation selon la main-d'œuvre familiale	8 à 11
— Exploitations par classes d'unité- travail-année (UTA)	12 à 17
— Comptabilité	18 à 19
— Formation scolaire agricole du chef d'exploitation	20
— Intégration économique	21 à 23
— Exploitations produisant normale- ment pour la vente	24 à 25
— Mode de faire-valoir	26 à 30
— Utilisation du sol	31 à 75
— Effectif des animaux en unités- bétail (UB)	76 à 87
— Exploitations selon la régularité de l'occupation de la main-d'œuvre	88 à 90
— Main-d'œuvre	91 à 101
— Exploitations avec apport de main- d'œuvre fournie par des entreprises de travaux agricoles	102
— Utilisation de moyens de traction	103 à 112
— Utilisation de machines et d'ins- tallations agricoles	113 à 129
— Exploitations avec bâtiments d'ex- ploitation	130

*Appendice: Nombre d'exploitations et de bovins selon les catégories de bovins*

### 3. Unité d'enquête et champ d'observation

*L'unité d'enquête* est l'exploitation agricole telle qu'elle est définie à l'article 2 du règlement 70/66/CEE du Conseil. A savoir: «Une unité technico-économique localement délimitée, soumise à une gestion unique et produisant des produits énumérés à l'annexe I du dit règlement».

zioni d'indagine, delle regioni, del paese e della Comunità nel suo insieme.

Uno schema con il contenuto dei volumi da 1 a 13 è dato alle pagine 42 e 43.

I risultati son presentati in 19 tabelle comprendenti 130 colonne secondo 11 classi di grandezza della superficie agricola utilizzata (SAU) e sono riprodotti in tre sezioni su ogni pagina.

La prima sezione comprende le cifre assolute, la seconda e la terza, normalmente, le percentuali verticali e orizzontali.

Al punto 8 della pagina 39 appaiono delle note esplicative concernenti alcune colonne del programma.

Il contenuto delle tabelle è il seguente:

	Numero delle colonne
— Statuto giuridico	2 a 3
— Attività professionale extraziendale	4 a 7
— Aziende secondo la manodopera familiare	8 a 11
— Aziende per classi di unità-lavorative-anno (ULA)	12 a 17
— Contabilità	18 a 19
— Formazione scolastica agricola del capo azienda	20
— Integrazione economica	21 a 23
— Aziende che producono normalmente per la vendita	24 a 25
— Forma di conduzione	26 a 30
— Utilizzazione delle terre	31 a 75
— Consistenza del bestiame in unità-bestiami (UB)	76 a 87
— Aziende secondo la regolarità dell'occupazione della manodopera	88 a 90
— Manodopera	91 a 101
— Aziende con apporto di manodopera fornita da imprese di lavori agricoli	102
— Utilizzazione di mezzi di trazione	103 a 112
— Utilizzazione di macchine ed impianti agricoli	113 a 129
— Aziende che dispongono di fabbricati aziendali	130

*Appendice: Numero di aziende e di bovini secondo le categorie di bovini*

### 3. Unità di rilevazione dell'indagine e campo di osservazione

*L'unità di rilevazione dell'indagine è l'azienda agricola così come definita all'art. 2 del regolamento 70/66/CEE del Consiglio, vale a dire: «Un' unità tecnico-economica localmente delimitata, soggetta ad una gestione unitaria che produce i prodotti elencati nell'Allegato I del Regolamento».*

gedeeld naar het waarnemingsgebied van de enquête per regionaal niveau, per land, en voor het geheel van de Gemeenschap.

Een overzicht van de inhoud der delen 1 tot 13 wordt op de bladzijden 42 en 43 weergegeven.

De resultaten worden weergegeven in 19 tabellen, bestaande uit 130 kolommen en onderverdeeld in 11 grootteklassen van de oppervlakte cultuurgrond, verdeeld in drie blokken per bladzijde.

In het eerste blok vindt men de absolute getallen, in het tweede en het derde in het algemeen de verticale en horizontale percentages.

In punt 8 op de bladzijde 39 worden nadere toelichtingen verstrekt bij sommige kolommen van het programma.

Inhoud van de tabellen:

	No. van de kolommen
— Rechtspositie	2 tot 3
— Beroepsbezigheden buiten het bedrijf	4 tot 7
— Bedrijven naar gezinsarbeidskrachten	8 tot 11
— Bedrijven naar klassen van jaar-arbeidseenheden (JAE)	12 tot 17
— Boekhouding	18 tot 19
— Landbouwschoolopleiding van de bedrijfsleider	20
— Economische integratie	21 tot 23
— Bedrijven die normaal voor de verkoop produceren	24 tot 25
— Exploitatievorm	26 tot 30
— Bodemgebruik	31 tot 75
— Veestapel in vee-eenheden (VE)	76 tot 87
— Bedrijven naar de regelmaat waarmee arbeidskrachten tewerkgesteld zijn	88 tot 90
— Arbeidskrachten	91 tot 101
— Bedrijven die gebruik maken van arbeidskrachten geleverd door agrarische loonbedrijven	102
— Gebruik van trekkracht	103 tot 112
— Gebruik van landbouwmachines en -inrichtingen	113 tot 129
— Bedrijven die over bedrijfsgebouwen beschikken	130

*Bijlage: Aantal bedrijven en runderen naar soorten runderen*

### 3. Enquêteringseenheid en waarnemingsgebied

*De enquêteringseenheid is het landbouwbedrijf, bepaald als in artikel 2 van de Verordening 70/66/CEE van de Raad, als volgt: „De ruimtelijk begrensde technisch-economische eenheid die onder één beheer geplaatst is en de in bijlage I van bovenvermelde verordening genoemde producten voortbrengt”.*

Der Erfassungsbereich der Erhebung umschließt:

- a) landwirtschaftliche Betriebe mit einer landwirtschaftlich genutzten Fläche von 1 ha und mehr;
- b) landwirtschaftliche Betriebe mit einer landwirtschaftlich genutzten Fläche von weniger als 1 ha, einschließlich der Betriebe ohne landwirtschaftlich genutzte Fläche, deren jährliche vermarktete Erzeugung landwirtschaftlicher Erzeugnisse normalerweise einen Wert von mindestens 250 Rechnungseinheiten erreicht.

#### 4. Stichprobenplan

Gemäß Verordnung Nr. 70/66/EWG sollten die landwirtschaftlichen Betriebe nach der Zufallsmethode ausgewählt werden. Die Zahl der in die Erhebung einzubeziehenden Betriebe sollte sich für die einzelnen Mitgliedstaaten in bestimmten Grenzen halten. Im folgenden ist die Mindest- und Höchstzahl der zu erhebenden Betriebe sowie die Zahl der tatsächlich erhobenen Betriebe dargestellt:

	Begrenzung des Stichprobenumfangs	Tatsächlicher Stichprobenumfang
Deutschland (BR)	270 000–330 000	270 438
Frankreich	320 000–400 000	335 449
Italien	400 000–500 000	522 505
Niederlande	45 000– 55 000	44 816
Belgien	40 000– 50 000	42 767
Luxemburg	1 600– 2 000	1 983
EG		1 217 958

Ferner schreibt der zugrunde liegende Text vor, sollten die Erhebungsergebnisse in ihrer Gesamtheit auch für jeden der einzelnen Erhebungsbezirke repräsentativ sein und eine vergleichbare Genauigkeit aufweisen. Die Stichprobenumfänge für die einzelnen Erhebungsbezirke und Schichten sollten sich nach deren Größe und Heterogenität innerhalb eines jeden Mitgliedstaates richten.

Die Verordnung der Kommission Nr. 150/66/EWG setzt die näheren Bestimmungen fest, nach denen der Entwurf des Stichprobenplanes von jedem Mitgliedstaat ausgearbeitet werden sollte, und sieht weiterhin vor, daß die Auswahlgrundlagen geschichtet werden müssen, um die Repräsentativität der Ergebnisse in den einzelnen Erhebungsbezirken zu verbessern.

Die Auswahlgrundlagen konnten geschichtet werden nach:

- a) der geographischen Lage, insbesondere im Rahmen des Anhangs II der Verordnung Nr. 70/66/EWG;
- b) der wirtschaftlichen Ausrichtung der Betriebe oder der Gebiete, in denen sich die Betriebe befinden;

Le champ d'observation de l'enquête comprend:

- a) Les exploitations agricoles dont la superficie agricole utilisée est égale ou supérieure à un hectare;
- b) Les exploitations agricoles dont la superficie agricole utilisée est inférieure à un hectare, y compris les exploitations agricoles sans superficie agricole utilisée, dont la production de produits agricoles commercialisée annuellement atteint normalement une valeur au moins égale à 250 unités de compte.

#### 4. Plan de sondage

Le règlement n° 70/66/CEE prévoyait que les exploitations agricoles seraient choisies conformément aux techniques du choix au hasard et que l'enquête devait porter sur un nombre d'exploitations compris, pour chacun des États membres, dans certaines limites. Les fourchettes prévues et le nombre d'exploitations effectivement enquêtées ont été les suivants:

	Limites des échantillons	Echantillons enquêtés
Allemagne (RF)	270 000–330 000	270 438
France	320 000–400 000	335 449
Italie	400 000–500 000	522 505
Pays-Bas	45 000– 55 000	44 816
Belgique	40 000– 50 000	42 767
Luxembourg	1 600– 2 000	1 983
CE		1 217 958

Ce texte de base fixait également que les résultats de l'enquête, dans leur ensemble, devaient être représentatifs au niveau de chacune des circonscriptions et présenter pour celles-ci un degré d'exactitude comparable. La taille de l'échantillon pour chaque circonscription et strate devrait être déterminée selon la taille et l'hétérogénéité de celles-ci, à l'intérieur de chaque État membre.

Le règlement n° 150/66/CEE de la Commission a prescrit des modalités suivant lesquelles le projet de plan de sondage devait être élaboré par chacun des États membres et a notamment prévu que, afin d'améliorer la représentativité des résultats au niveau des circonscriptions, il convenait de stratifier les bases de sondage.

Les bases de sondage pouvaient être stratifiées en fonction:

- a) de la situation géographique, notamment, dans le cadre de l'annexe II du règlement n° 70/66/CEE;
- b) de l'orientation de la production des exploitations ou de la région dans laquelle les exploitations sont situées;

*Il campo di osservazione dell'indagine comprende:*

- a) le aziende agricole la cui superficie agricola utilizzata è uguale o superiore ad un ettaro;
- b) le aziende agricole con superficie agricola utilizzata inferiore ad un ettaro, nonché le aziende agricole prive di superficie agricola utilizzata, la cui produzione di prodotti agricoli annualmente commercializzata raggiunge di norma un valore pari almeno a 250 unità di conto.

#### 4. Piano di sondaggio

Il regolamento n. 70/66/CEE stabiliva che le aziende agricole fossero scelte secondo la tecnica delle scelte a caso e che l'indagine in ciascuno Stato membro doveva essere condotta su un numero di aziende compreso entro certi limiti. In appresso sono indicate le forcelle previste e le aziende effettivamente rilevate:

	Limiti dei campioni	Campioni rilevati
Germania (RF)	270 000–330 000	270 438
Francia	320 000–400 000	335 449
Italia	400 000–500 000	522 505
Paesi Bassi	45 000– 55 000	44 816
Belgio	40 000– 50 000	42 767
Lussemburgo	1 600– 2 000	1 983
CE		1 217 958

Il testo di base stabiliva altresì che i risultati dell'indagine dovessero essere nel loro insieme rappresentativi al livello di ciascuna delle circoscrizioni e presentare un grado di attendibilità comparabile tra le circoscrizioni stesse. Le dimensioni del campione per circoscrizione e strato erano da determinarsi sulla base della grandezza e dell'eterogeneità di questi ultimi all'interno di ciascuno Stato membro.

Il regolamento n. 150/66/CEE della Commissione fissava le modalità in base alle quali ciascuno Stato membro doveva elaborare il progetto di piano di sondaggio; per migliorare la rappresentatività dei risultati a livello delle circoscrizioni, le unità di campionamento potevano essere stratificate secondo:

- a) l'ubicazione geografica particolarmente nel quadro dell'allegato II del regolamento n. 70/66/CEE;
- b) l'orientamento della produzione delle aziende o della regione in cui le aziende si trovano;

*Het waarnemingsgebied van de enquête omvat:*

- a) landbouwbedrijven met een oppervlakte cultuurgrond van 1 ha en meer;
- b) landbouwbedrijven met een oppervlakte cultuurgrond van minder dan 1 ha, hierbij inbegrepen de bedrijven zonder oppervlakte cultuurgrond, waarvan de jaarlijks in de handel gebrachte produktie van landbouwprodukten normaal ten minste 250 rekeneenheden bedraagt.

#### 4. Steekproefplan

Verordening no. 70/66/EEG van de Raad schrijft voor dat de keuze van de te enquêteren landbouwbedrijven wordt bepaald door de methode van het toeval en dat de enquête zich uitstrekt over een aantal landbouwbedrijven dat voor elke Lid-Staat binnen bepaalde grenzen ligt. De aldaar vermelde grenzen en het aantal werkelijk geënquêteerde bedrijven waren als volgt:

	Steekproefgrenzen	Werkelijke steekproefomvang
Duitsland (BR)	270 000–330 000	270 438
Frankrijk	320 000–400 000	335 449
Italië	400 000–500 000	522 505
Nederland	45 000– 55 000	44 816
België	40 000– 50 000	42 767
Luxemburg	1 600– 2 000	1 983
EG		1 217 958

In deze basistekst is eveneens bepaald dat de uitkomsten van de enquête in hun geheel op het niveau van ieder in aanmerking genomen gebied representatief dienen te zijn en voor deze gebieden een vergelijkbare nauwkeurigheidsgraad moeten vertonen. De steekproefomvang voor ieder gebied en ieder stratum dienden, binnen iedere Lid-Staat, te worden vastgesteld volgens hun grootte en heterogeniteit.

Verordening no. 150/66/EEG van de Commissie stelde vast op welke wijze het ontwerp-steekproefplan door iedere Lid-Staat moest worden opgesteld en bepaalde met name dat het, ten einde zo representatief mogelijke uitkomsten voor elk gebied te verkrijgen, dienstig was het steekproefbasismateriaal te stratificeren.

Het steekproefbasismateriaal kon worden gestratificeerd volgens:

- a) de geografische ligging, met name die genoemd in bijlage II van Verordening no. 70/66/EEG;
- b) de produktierichting van de bedrijven of van de gebieden waarin deze bedrijven liggen;

- c) der Bewirtschaftungsform;
- d) der Gesamtfläche, der landwirtschaftlichen Nutzfläche oder der landwirtschaftlich genutzten Fläche der Betriebe;
- e) der Fläche oder anderen Merkmalen der Gemeinden.

Um eine größere Genauigkeit zu erreichen, schreiben die Bestimmungen weiter vor, sollten die Auswahl-einheiten nach wachsenden Werten von Klassifizierungsmerkmalen oder nach Gebietseinheiten innerhalb der Schichten systematisch angeordnet werden, soweit die technischen Gegebenheiten es erlauben.

Die von den Mitgliedstaaten vorgelegten und von der Kommission angenommenen Stichprobenpläne halten sich hinsichtlich *Schichtung und Anordnung* an folgende Kriterien:

#### *Deutschland (BR)*

Schichtung der Auswahlgesamtheit der Betriebe je Erhebungsbezirk:

- a) nach der Haupterzeugungsrichtung:
  - in landwirtschaftliche Betriebe im engeren Sinne,
  - in Gartenbaubetriebe,
  - in Betriebe mit außergewöhnlich hohem Viehbestand;

- b) nach der landwirtschaftlichen Nutzfläche (1)

Die Schichtgruppe der landwirtschaftlichen Betriebe im engeren Sinne wird in acht Schichten eingeteilt:

unter 1 ha, 1 bis unter 2 ha, 2 bis unter 5 ha, 5 bis unter 10 ha, 10 bis unter 20 ha, 20 bis unter 50 ha, 50 bis unter 100 ha, 100 ha und mehr;

Die Schichtgruppe der Gartenbaubetriebe wird in drei Schichten eingeteilt:

Unter 1 ha, 1 bis unter 2 ha, 2 ha und mehr.

Anordnung der Betriebe vor der systematischen Stichprobenentnahme nach Kreisen und Gemeinden.

#### *Frankreich*

Schichtung der Betriebe je Departement:

- a) nach Gemeindekategorien:
  - städtische Gemeinden, die zu einer gemeindlichen Agglomeration mit mehr als 20 000 Einwohnern gehören,
  - städtische Gemeinden, die zu einer gemeindlichen Agglomeration mit mehr als 2 000 bis 20 000 Einwohnern gehören,
  - Landgemeinden,
  - Gemeinden mit besonderer landwirtschaftlicher Produktion;
- b) nach Landbaugebieten oder Gruppen von Landbaugebieten.

Anordnung der Auswahl-einheiten nach wachsender Größe der landwirtschaftlichen Nutzfläche vor der systematischen Stichprobenentnahme.

(1) Landwirtschaftlich genutzte Fläche (LF) und nicht genutzte landwirtschaftliche Fläche.

- c) des modes de gestion;
- d) de la superficie totale, de la superficie agricole utile ou de la superficie utilisée de l'exploitation;
- e) de la superficie ou d'autres caractéristiques des communes.

Les modalités précisaient en outre que, dans le but d'atteindre une plus grande exactitude et si les données techniques le permettaient, les unités de sondage devaient être rangées systématiquement à l'intérieur des strates, en fonction de critères de classement selon l'ordre croissant ou selon des unités territoriales.

Les plans de sondage présentés par les États membres et arrêtés par la Commission ont retenu les critères de *stratification et rangement* suivants:

#### *Allemagne (RF)*

Stratification de la population des exploitations de chaque circonscription:

- a) selon l'orientation principale de la production en:
  - exploitations agricoles au sens étroit,
  - exploitations horticoles,
  - exploitations avec un effectif en bétail exceptionnellement important.

- b) selon la superficie agricole utile (1)

Le groupe de strates des exploitations agricoles au sens étroit est subdivisé en huit strates:

de moins de 1 ha, de 1 à moins de 2 ha, de 2 à moins de 5 ha, de 5 à moins de 10 ha, de 10 à moins de 20 ha, de 20 à moins de 50 ha, de 50 à moins de 100 ha, de 100 ha et plus.

Le groupe de strates des exploitations horticoles est subdivisé en trois strates:

de moins de 1 ha, de 1 à moins de 2 ha, de 2 ha et plus.

Rangement des exploitations par «Kreis» et communes avant le tirage systématique.

#### *France*

Stratification des exploitations dans chaque département:

- a) selon la catégorie de communes en:
  - communes urbaines appartenant à une agglomération de plus de 20.000 habitants,
  - communes urbaines appartenant à une agglomération de plus de 2.000 à 20.000 habitants,
  - communes rurales,
  - communes à productions agricoles très particulières;
- b) selon la région ou le groupe de régions agricoles.

Rangement des unités de sondage selon l'ordre croissant de la superficie agricole utile avant le tirage systématique.

(1) Superficie agricole utilisée (SAU) et non utilisée.

- c) la forma di conduzione;
- d) la superficie totale, la superficie agricola utile o la superficie agricola utilizzata dell'azienda;
- e) la superficie o altre caratteristiche dei comuni.

Per ottenere il massimo di esattezza consentito dai dati tecnici le unità di campionamento erano da ordinarsi sistematicamente all'interno degli strati in relazione a criteri di distribuzione secondo un ordine crescente o secondo unità territoriali.

I piani di sondaggio presentati dagli Stati membri e approvati dalla Commissione si sono ispirati ai criteri seguenti di *stratificazione e classificazione*:

#### *Germania (RF)*

Stratificazione dell'universo delle aziende di ciascuna circoscrizione:

- a) secondo l'orientamento principale della produzione:
  - aziende agricole in senso stretto,
  - aziende orticole,
  - aziende con consistenza di bestiame eccezionalmente importante.
- b) secondo la superficie agricola utile <sup>(1)</sup>

Il gruppo di strati delle aziende agricole in senso stretto è suddiviso in otto strati:

meno di 1 ha, da 1 a meno di 2 ha, da 2 a meno di 5 ha, da 5 a meno di 10 ha, da 10 a meno di 20 ha, da 20 a meno di 50 ha, da 50 a meno di 100 ha, di 100 ha e più.

Il gruppo di strati delle aziende orticole è suddiviso in tre strati:

meno di 1 ha, da 1 a meno di 2 ha, di 2 ha e più.

Classificazione delle aziende per «Kreis» e per comune prima dell'estrazione sistematica.

#### *Francia*

Stratificazione delle aziende per ciascun dipartimento:

- a) secondo la categoria dei comuni in:
  - comuni urbani comprendenti un agglomerato di oltre 20.000 abitanti,
  - comuni urbani comprendenti un agglomerato da più di 2.000 a 20.000 abitanti,
  - comuni rurali,
  - comuni con produzioni agricole molto particolari;
- b) secondo la regione agricola o il gruppo di regioni agricole.

Classificazione delle unità di sondaggio secondo l'ordine crescente della superficie agricola utile prima dell'estrazione sistematica.

<sup>(1)</sup> Superficie agricola utilizzata (SAU) e non utilizzata.

- c) de exploitatievorm;
- d) de totale bedrijfsoppervlakte, de beschikbare of de gebruikte oppervlakte cultuurgrond van het bedrijf;
- e) de oppervlakte of andere kenmerken betrekking hebbend op de gemeenten.

Deze tekst bepaalde verder dat de steekprofeenheden, ten einde een grotere nauwkeurigheid te bereiken en voor zover de technische gegevens zulks mogelijk maakten, binnen de strata systematisch volgens indelingscriteria naar stijgende grootte of volgens territoriale eenheden dienden te worden gerangschikt.

De door de Lid-Staten ingediende en door de Commissie aangenomen steekproefplannen waren gebaseerd op de volgende *stratificatie- en rangschikkingscriteria*:

#### *Duitsland (BR)*

Stratificatie van de populatie van de bedrijven in ieder gebied:

- a) naar de voornaamste produktierichting in:
  - landbouwbedrijven in enge zin,
  - tuinbouwbedrijven,
  - bedrijven met een uitzonderlijke grote veestapel.
- b) naar de oppervlakte cultuurgrond <sup>(1)</sup>

De groep strata landbouwbedrijven in engere zin wordt onderverdeeld in acht strata:

minder dan 1 ha, 1 tot minder dan 2 ha, 2 tot minder dan 5 ha, 5 tot minder dan 10 ha, 10 tot minder dan 20 ha, 20 tot minder dan 50 ha, 50 tot minder dan 100 ha, 100 en meer ha.

De groep strata van de tuinbouwbedrijven wordt onderverdeeld in drie strata:

minder dan 1 ha, 1 tot minder dan 2 ha, 2 en meer ha.

Rangschikking der bedrijven per „Kreis” en gemeente vóór de systematische trekking.

#### *Frankrijk*

Stratificatie van de bedrijven in ieder departement:

- a) volgens de categorie gemeenten in:
  - gemeenten, behorende tot een stedelijke agglomeratie met meer dan 20.000 inwoners,
  - gemeenten, behorende tot een stedelijke agglomeratie met meer dan 2.000 tot 20.000 inwoners,
  - landelijke gemeenten,
  - gemeenten met zeer bijzondere landbouwproducties;
- b) volgens de landbouwstreek of groep landbouwstreken.

Rangschikking van de steekprofeenheden naar stijgende grootte van de oppervlakte cultuurgrond vóór de systematische trekking.

<sup>(1)</sup> In gebruik zijnde en niet in gebruik zijnde cultuurgrond.

### *Italien*

Schichtung der Betriebe je Erhebungsbezirk in 30 Schichten, die gebildet werden aus der Kombination von:

- drei Bewirtschaftungsformen:
  - Selbstbewirtschaftung,
  - Bewirtschaftung durch entlohnte oder am Ertrag beteiligte Arbeitskräfte,
  - Bewirtschaftung in Teilpacht;
- und 10 Klassen nach der Fläche der Betriebe:

ohne landwirtschaftlich genutzte Fläche, mit einer Gesamtfläche bis 0,50 ha, von 0,51 bis 1,00 ha, von 1,01 bis 2,00 ha, von 2,01 bis 5,00 ha, von 5,01 bis 10,00 ha, von 10,01 bis 20,00 ha, von 20,01 bis 50,00 ha, von 50,01 bis 100,00 ha, über 100,00 ha.

### *Niederlande*

Schichtung der Betriebe je Gemeinde nach der landwirtschaftlich genutzten Fläche:

- Betriebe mit weniger als 30 ha,
- Betriebe mit 30 ha und mehr.

Anordnung der Betriebe nach Gemeinden und Anordnung der Betriebe von weniger als 30 ha nach zunehmender Größe.

### *Belgien*

Schichtung der Betriebe je Erhebungsbezirk:

- nach Kantonen,
- je Kanton nach der landwirtschaftlich genutzten Fläche, wobei die Betriebe mit weniger als 1 ha eine Schicht bilden und die Betriebe von 1 ha und mehr in drei Schichten eingeteilt werden, deren Abgrenzung in den Provinzen unterschiedlich ist.

Anordnung der Betriebe nach zunehmender Größe.

### *Luxemburg*

Schichtung der Betriebe:

- a) nach der geographischen Lage durch Einteilung der Betriebe in Kantone; eine besondere Schicht bilden die Weinbau-Gemeinden an der Mosel;
- b) nach der landwirtschaftlich genutzten Fläche der Betriebe, wobei die Auswahlgesamtheit der einzelnen Kantone in fünf Schichten eingeteilt wird:
  - unter 5 ha, 5 bis unter 15 ha, 15 bis unter 30 ha, 30 bis unter 50 ha, 50 ha und mehr.

Anordnung der Betriebe von 1 ha und mehr nach zunehmender Größe.

### *Italie*

Stratification des exploitations de chaque circonscription en trente strates formées par la combinaison:

- des trois modes de gestion:
  - gestion directe,
  - gestion avec salariés et/ou avec intéressement aux résultats de l'exploitation,
  - métayage;
- et des 10 classes de superficie des exploitations:

sans superficie agricole utilisée, avec une superficie totale de moins de 0,50 ha, de 0,51 à 1,00 ha, de 1,01 à 2,00 ha, de 2,01 à 5,00 ha, de 5,01 à 10,00 ha, de 10,01 à 20,00 ha, de 20,01 à 50,00 ha, de 50,01 à 100,00 ha, de plus de 100,00 ha.

### *Pays-Bas*

Stratification des exploitations de chaque commune selon la superficie agricole utilisée:

- exploitations de moins de 30 ha,
- exploitations de 30 ha et plus.

Rangement des exploitations par communes et rangements des exploitations de moins de 30 ha selon la taille croissante.

### *Belgique*

Stratification des exploitations de chaque circonscription:

- selon le canton judiciaire,
- dans chaque canton, selon la superficie agricole utilisée, les exploitations de moins de 1 ha constituant une strate et les exploitations de 1 ha et plus étant réparties en trois strates dont les limites varient avec la province.

Rangement des exploitations par taille croissante.

### *Luxembourg*

Stratification des exploitations:

- a) selon la situation géographique en répartissant les exploitations par canton; une strate spéciale étant constituée par les communes du vignoble mosellan;
- b) selon la superficie agricole utilisée des exploitations, la population de chaque canton étant répartie en cinq strates:

de moins de 5 ha, de 5 à moins de 15 ha, de 15 à moins de 30 ha, 30 à moins de 50 ha, de 50 ha et plus.

Rangement des exploitations de 1 ha et plus par taille croissante.



## *Italia*

Stratificazione delle aziende di ciascuna circoscrizione d'indagine in trenta strati formati dalla combinazione:

- delle tre forme di conduzione:
  - conduzione diretta,
  - conduzione con salariati e/o compartecipanti,
  - conduzione a colonia parziaria appoderata ed impropria;
- e di 10 classi di superficie delle aziende:  
senza terreno agrario, con superficie totale di meno di 0,50 ha, da 0,51 a 1,00 ha, da 1,01 a 2,00 ha, da 2,01 a 5,00 ha, da 5,01 a 10,00 ha, da 10,01 a 20,00 ha, da 20,01 a 50,00 ha, da 50,01 a 100 ha, oltre 100,00 ha.

## *Paesi Bassi*

Stratificazione delle aziende di ciascun comune secondo la superficie agricola utilizzata:

- aziende con superficie inferiore a 30 ha,
- aziende con superficie pari o superiore a 30 ha.

Classificazione delle aziende per comuni e ripartizione delle aziende con superficie inferiore a 30 ha in ordine crescente di dimensione.

## *Belgio*

Stratificazione delle aziende di ciascuna circoscrizione

- secondo il cantone giudiziario,
- in ciascun cantone, secondo la superficie agricola utilizzata, premesso che le aziende con meno di 1 ha costituiscono uno strato e le aziende di 1 ha e più sono ripartite in tre strati i cui limiti variano a seconda della provincia.

Classificazione delle aziende per ordine crescente di dimensione.

## *Lussemburgo*

Stratificazione delle aziende:

- a) secondo l'ubicazione geografica: le aziende sono ripartite per cantone eccezione fatta per i comuni dei vigneti mosellani che costituiscono uno strato speciale;
- b) secondo la superficie agricola utilizzata delle aziende, premesso che l'insieme delle aziende di ciascun cantone è ripartito in 5 strati:  
di meno di 5 ha, da 5 a meno di 15 ha, da 15 a meno di 30 ha, da 30 a meno di 50 ha, di 50 ha e più.

Classificazione delle aziende di 1 ha e più in ordine crescente di dimensione.

## *Italië*

Stratificatie van de bedrijven in elk gebied in 30 strata, gevormd door het combineren van:

- drie exploitatievormen:
  - exploitatie door het bedrijfshoofd,
  - exploitatie met arbeidskrachten tegen vast loon en/of met deelname in de opbrengst,
  - exploitatie in deelpacht;
- met 10 klassen van de bedrijfsoppervlakte:  
zonder oppervlakte cultuurgrond, minder dan 0,50 ha, 0,51 tot 1,00 ha, 1,01 tot 2,00 ha, 2,01 tot 5,00 ha, 5,01 tot 10,00 ha, 10,01 tot 20,00 ha, 20,01 tot 50,00 ha, 50,01 tot 100,00 ha, van meer dan 100,00 ha van de totale bedrijfsoppervlakte.

## *Nederland*

Stratificatie van de bedrijven in iedere gemeente naar de oppervlakte cultuurgrond:

- bedrijven met een oppervlakte van minder dan 30 ha,
- bedrijven met een oppervlakte van 30 ha en meer.

Rangschikking van de bedrijven per gemeente en rangschikking van de bedrijven van minder dan 30 ha naar stijgende grootte.

## *België*

Stratificatie van de bedrijven in elk gebied:

- per gerechtelijk kanton,
- in elk kanton volgens oppervlakte cultuurgrond, waarbij de bedrijven van minder dan 1 ha een stratum vormen en de bedrijven van 1 of meer ha zijn onderverdeeld in drie strata waarvan de grenzen veranderen per provincie.

Rangschikking van de bedrijven naar stijgende grootte.

## *Luxemburg*

Stratificatie van de bedrijven:

- a) volgens de geografische ligging, door onderverdeling van de bedrijven over de kantons. Een speciaal stratum wordt gevormd door de wijnbouwgemeenten van de Moezelstreek;
- b) volgens de oppervlakte cultuurgrond van de bedrijven, waarbij de populatie van elk kanton wordt onderverdeeld in vijf strata:  
minder dan 5 ha, 5 tot minder dan 15 ha, 15 tot minder dan 30 ha, 30 tot minder dan 50 ha, 50 en meer ha.

Rangschikking van de bedrijven van 1 en meer ha naar stijgende grootte.

Als Auswahlgrundlage zur Ziehung der *Stichproben-einheiten* diene folgendes Material:

#### *Deutschland (BR)*

Unterlagen der Bodennutzungserhebung von 1965 und 1966, der Viehzählung 1965, des Weinbaukatasters 1964, der Gartenbauerhebung 1961, der Baumschulerhebung 1965 sowie Betriebslisten von Berufsverbänden für im vorstehenden Material nicht enthaltene spezialisierte Betriebe.

#### *Frankreich*

Auf den neuesten Stand gebrachte Kartei mit den landwirtschaftlichen Betrieben der Landwirtschaftszählung 1955.

#### *Italien*

Auf den Stand von 1967 gebrachte Listen mit den landwirtschaftlichen Betrieben der Landwirtschaftszählung 1961.

#### *Niederlande*

Lochkarten der landwirtschaftlichen Betriebe der Landwirtschaftszählung von Mai 1966.

#### *Belgien*

Lochkarten der landwirtschaftlichen Betriebe der Landwirtschafts- und Gartenbauzählung von Mai 1966.

#### *Luxemburg*

Einzelunterlagen der Landwirtschaftszählung von Mai 1966.

Die *Auswahlsätze* in den Schichten wurden so differenziert, daß für jeden Erhebungsbezirk vergleichbare Ergebnisse zu erwarten sind. Der mittlere Auswahlsatz liegt für die Gemeinschaft als Ganzes bei etwa einem Fünftel, für die einzelnen Mitgliedstaaten ergeben sich folgende Werte:

Deutschland (BR)	21,7
Frankreich	19,6
Italien	17,5
Niederlande	18,1
Belgien	19,9
Luxemburg	23,0
EG	19,0

### 5. Bezugszeiträume

Die Ergebnisse beziehen sich:

- für die Bodennutzung, auf die Flächen in Hauptkultur, die der Ernte des Jahre 1966 (Deutschland [BR], Niederlande, Belgien und Luxemburg) bzw. des Jahres 1967 (Frankreich und Italien) zugrunde liegen;

Les *unités-échantillon* ont été tirés dans les bases suivantes:

#### *Allemagne (RF)*

Enquêtes sur l'utilisation du sol de 1965 et 1966, recensement du cheptel de 1965, cadastre viticole de 1964, enquête horticole de 1961, enquête pépinière de 1965 et listes d'exploitations fournies par les organisations professionnelles pour les groupes d'exploitation spécialisés non mentionnés dans les bases ci-dessus.

#### *France*

Fichier des exploitations agricoles du Recensement Général de l'Agriculture de 1955 mis à jour.

#### *Italie*

Listes des exploitations agricoles du Recensement Général de l'Agriculture de 1961 mises à jour jusqu'en 1967.

#### *Pays-Bas*

Cartes mécanographiques des exploitations agricoles du recensement agricole de mai 1966.

#### *Belgique*

Cartes mécanographiques des exploitations agricoles du recensement agricole et horticole de mai 1966.

#### *Luxembourg*

Documents individuels du recensement agricole de mai 1966.

Les *fractions de sondage* utilisées dans les strates ont été différenciées de façon à obtenir des résultats comparables pour chaque circonscription. Le taux de sondage moyen, qui a été d'environ un cinquième pour l'ensemble de la Communauté, a donné pour chaque État membre les valeurs suivantes:

Allemagne (RF)	21,7
France	19,6
Italie	17,5
Pays-Bas	18,1
Belgique	19,9
Luxembourg	23,0
CE	19,0

### 5. Époques de référence

Les données recueillies se rapportent:

- aux superficies en culture principale ayant servi à la récolte de l'année 1966 (Allemagne RF, Pays-Bas, Belgique et Luxembourg), et de l'année 1967 (France et Italie) pour l'utilisation du sol;

Le unità del campione sono state estratte dalle seguenti basi:

#### *Germania (RF)*

Indagine sull'utilizzazione delle terre del 1965 e 1966, censimento del bestiame del 1965, catasto viticolo del 1964, indagine orticola del 1961, indagine sui vivai del 1965 e elenchi di aziende forniti dalle organizzazioni professionali per alcuni gruppi di aziende specializzate non menzionate nelle basi di cui sopra.

#### *Francia*

Schedario delle aziende agricole del Censimento generale dell'agricoltura del 1955 aggiornato.

#### *Italia*

Elenchi delle aziende agricole del Censimento generale dell'agricoltura del 1961 aggiornati al 1967.

#### *Paesi Bassi*

Schede meccanografiche delle aziende agricole del Censimento agricolo del maggio 1966.

#### *Belgio*

Schede meccanografiche delle aziende agricole del Censimento agricolo ed orticolo del maggio 1966.

#### *Lussemburgo*

Documenti individuali del Censimento agricolo del maggio 1966.

Le frazioni di sondaggio negli strati considerati sono state differenziate in modo da ottenere risultati comparabili per ciascuna circoscrizione. Il tasso di sondaggio medio è stato di circa un quinto per tutta la Comunità, rappresentando per ciascuno Stato membro il valore seguente:

Germania (RF)	21,7
Francia	19,6
Italia	17,5
Paesi Bassi	18,1
Belgio	19,9
Lussemburgo	23,0
CE	19,0

### 5. Epoche di riferimento

I dati raccolti si riferiscono:

- alle superfici in coltivazione principale che hanno dato raccolti nell'anno 1966 (Germania RF, Paesi Bassi, Belgio e Lussemburgo) e nell'anno 1967 (Francia e Italia) per quanto riguarda l'utilizzazione delle terre;

De steekproefeenheden zijn uit het volgende basis-materiaal getrokken:

#### *Duitsland (BR)*

Enquêtes naar het grondgebruik van 1965 en 1966, veetelling van 1965, wijnbouwkadaster van 1964, tuinbouwenquête van 1961, boomkwekerijenquête van 1965 en door de beroepsorganisaties verstrekte lijsten van bedrijven voor de niet in de genoemde documenten opgenomen gespecialiseerde bedrijfspgroepen.

#### *Frankrijk*

Cartotheek der landbouwbedrijven van de algemene landbouwtelling van 1955, bijgewerkt.

#### *Italië*

Lijsten der landbouwbedrijven van de algemene landbouwtelling van 1961, bijgewerkt tot 1967.

#### *Nederland*

Ponskaarten der landbouwbedrijven van de landbouwtelling van mei 1966.

#### *België*

Ponskaarten der landbouwbedrijven van de land- en tuinbouwtelling van mei 1966.

#### *Luxemburg*

Individuele documenten van de landbouwtelling van mei 1966.

De gebruikte steekproeffracties in de strata werden gedifferentieerd, om voor elk gebied vergelijkbare resultaten te verkrijgen. Het gemiddelde steekproefpercentage dat voor de gehele Gemeenschap ongeveer een vijfde bedraagt, lag voor iedere Lid-Staat bij volgende waarden:

Duitsland (BR)	21,7
Frankrijk	19,6
Italië	17,5
Nederland	18,1
België	19,9
Luxemburg	23,0
EG	19,0

### 5. Referentieperiode

De verzamelde gegevens hebben betrekking op:

- het jaar 1966, voor de oppervlakte grond, verbouwd met hoofdgewas (BR Duitsland, Nederland, België en Luxemburg) en het jaar 1967 voor het bodemgebruik (Frankrijk en Italië);

- für den Viehbestand (im Betrieb befindliche, betriebseigene Tiere oder Tiere in Pension oder vorübergehender Haltung) auf folgende Stichtage:

Deutschland (BR)	2. 12. 1966
Frankreich	1. 11. 1967
Italien	1. 12. 1967
Niederlande	1. 1. 1967
Belgien	15. 11. 1966
Luxemburg	1. 12. 1966

- auf die letzten 12 Monate vor den oben bezeichneten Stichtagen, für die vorübergehende Viehhaltung;
- auf die letzten 12 Monate vor dem Tage der Befragung für folgende Angaben:
  - Buchführung
  - Verkauf von Schweinen, Geflügel und Eiern
  - Verwendung von landwirtschaftlichen Maschinen, Schleppern und Einrichtungen
  - landwirtschaftliche Arbeitskräfte
  - Verarbeitung und Bearbeitung von Erzeugnissen des Betriebes im Betrieb selbst
  - von den Genossenschaften für den Betrieb ausgeführte Leistungen
  - vertragliche Bindungen für Erzeugnisse des landwirtschaftlichen Betriebes;
- auf den Tag der Befragung für folgende Angaben:
  - Rechtsstellung des rechtlich und wirtschaftlich Verantwortlichen des Betriebes (Betriebsinhaber) und Besitzverhältnis der landwirtschaftlich genutzten Fläche, bezogen auf den Betriebsinhaber
  - landwirtschaftliche Schulausbildung des Betriebsleiters
  - Mitgliedschaft des landwirtschaftlichen Betriebes bei landwirtschaftlichen Genossenschaften.

## 6. Definitionen

(Entscheidung Nr. 66/640/EWG der Kommission)

### RECHTSSTELLUNG

#### **Der rechtlich und wirtschaftlich Verantwortliche des Betriebes (Betriebsinhaber)**

Unter diesem Begriff ist die Person zu verstehen, für deren Rechnung und in deren Namen der Betrieb bewirtschaftet wird, welche die Entscheidungsbezugnis und das Risiko trägt, ohne Berücksichtigung der Eigentumsverhältnisse. Der rechtlich und wirtschaftlich Verantwortliche (Betriebsinhaber) kann der Eigentümer, Nutznießer, Erbpächter oder der Pächter sein. Im Falle der Teilpacht ist die rechtliche und wirtschaftliche Verantwortlichkeit zwischen dem Verpächter und dem Teilpächter geteilt.

- aux dates particulières suivantes:

Allemagne (RF)	2. 12. 1966
France	1. 11. 1967
Italie	1. 12. 1967
Pays-Bas	1. 1. 1967
Belgique	15. 11. 1966
Luxembourg	1. 12. 1966

- pour l'effectif des animaux se trouvant sur l'exploitation, qu'ils appartiennent à l'exploitation, qu'ils y soient en pension ou de passage;
- aux douze derniers mois qui ont précédé les dates particulières susmentionnées pour les renseignements portant sur l'élevage temporaire;
- aux douze derniers mois qui ont précédé le jour de l'enquête pour:
  - la comptabilité,
  - la vente de porcins, volailles et œufs,
  - l'utilisation de machines, tracteurs et installations agricoles,
  - la main-d'œuvre agricole,
  - la transformation et le conditionnement des produits de l'exploitation sur l'exploitation même,
  - certaines opérations effectuées par les coopératives pour l'exploitation,
  - les liaisons contractuelles sur des produits de l'exploitation agricole;
- au jour de l'enquête pour:
  - le statut juridique du responsable juridique et économique de l'exploitation (exploitant), et mode de faire-valoir de la superficie agricole utilisée par rapport à l'exploitant,
  - la formation scolaire agricole du chef d'exploitation,
  - l'affiliation aux coopératives agricoles de l'exploitation agricole.

## 6. Définitions

(Décision n° 66/640/CEE de la Commission)

### STATUT JURIDIQUE

#### **Le responsable juridique et économique de l'exploitation (exploitant)**

Sous ce terme on entend la personne pour le compte ou au nom de laquelle l'exploitation est mise en valeur, indépendamment des titres de propriété, et qui détient le pouvoir de décision et encourt les risques.

Le responsable juridique et économique (l'exploitant) peut être propriétaire, usufruitier, emphytéote ou fermier.

Dans le cas de métayage, la responsabilité juridique et économique est assumée par le métayer et le concédant.

— alle date particolari che seguono:

Germania (RF)	2. 12. 1966
Francia	1. 11. 1967
Italia	1. 12. 1967
Paesi Bassi	1. 1. 1967
Belgio	15. 11. 1966
Lussemburgo	1. 12. 1966

per quanto riguarda la consistenza del bestiame che si trovava sull'azienda, sia che esso fosse di proprietà dell'azienda, sia che si trovasse nell'azienda in pensione o di passaggio;

— agli ultimi dodici mesi che hanno preceduto le date sopra elencate per le informazioni concernenti l'allevamento temporaneo;

— agli ultimi dodici mesi che hanno preceduto il giorno dell'intervista per:

- la contabilità,
- la vendita di suini, volatili e uova,
- l'utilizzazione di macchine, trattrici e impianti agricoli,
- la manodopera agricola,
- la trasformazione ed il condizionamento dei prodotti dell'azienda nell'azienda stessa,
- alcune operazioni effettuate dalle cooperative per l'azienda,
- i rapporti contrattuali relativi ai prodotti dell'azienda agricola;

— al giorno dell'intervista per:

- lo statuto giuridico del responsabile giuridico ed economico dell'azienda (conduttore), ed alla forma di conduzione della superficie agricola utilizzata rispetto al conduttore,
- la formazione scolastica agricola del capo azienda,
- l'associazione alle cooperative agricole dell'azienda agricola.

## 6. Definizioni

(Decisione n. 66/640/CEE della Commissione)

### STATUTO GIURIDICO

#### Il responsabile giuridico ed economico dell'azienda (conduttore)

Con questo termine s'intende la persona per conto ed in nome della quale l'azienda viene condotta, indipendentemente dai titoli di possesso e che può prendere decisioni e ne assume i rischi. Il responsabile giuridico ed economico (conduttore) può essere il proprietario, l'usufruttuario, l'enfiteuta o l'affittuario.

Nel caso della mezzadria la responsabilità giuridica ed economica viene assunta congiuntamente dal concedente e dal mezzadro.

— volgende bijzondere data, voor de hoeveelheid dieren die zich op het bedrijf bevinden, hetzij in eigendom, hetzij er uitbested, hetzij er in tijdelijk verblijf:

Duitsland (BR)	2. 12. 1966
Frankrijk	1. 11. 1967
Italië	1. 12. 1967
Nederland	1. 1. 1967
België	15. 11. 1966
Luxemburg	1. 12. 1966

— de twaalf maanden die voorafgaan aan de bovenstaande bijzondere data voor de tijdelijke veehouderij;

— de twaalf maanden die voorafgaan op de dag van de enquête inzake:

- de boekhouding
- de verkoop van varkens, pluimvee en eieren
- gebruik van landbouwmachines, -trekkers en -inrichtingen
- landbouwarbeidskrachten
- verwerking en opmaak op het eigen bedrijf van de produkten van het bedrijf
- sommige verrichtingen uitgevoerd door de coöperaties voor het bedrijf
- contractuele bindingen betreffende de produkten van het landbouwbedrijf;

— de dag van de enquête voor wat betreft:

- de rechtspositie van de juridische en economische verantwoordelijke van het bedrijf (bedrijfshoofd) en de exploitatievorm naar de oppervlakte cultuurgrond in verhouding tot het bedrijfshoofd
- de landbouwschoolopleiding van de bedrijfsleider
- het lidmaatschap van de landbouwcoöperaties.

## 6. Definities

(Beschikking nr. 66/640/EEG van de Commissie)

### RECHTSPOSITIE

#### De juridisch en economisch verantwoordelijke voor het bedrijf (bedrijfshoofd)

Onder deze term verstaat men de persoon, voor wiens rekening of in wiens naam het bedrijf productief wordt gemaakt, onafhankelijk van de eigendomstitel, en die de beslissingsmacht in handen heeft en de risico's draagt. De juridisch en economisch verantwoordelijke (het bedrijfshoofd) kan dus eigenaar, vruchtgebruiker, erfpachter of pachter zijn.

In het geval van deelpacht wordt de juridische en economische verantwoordelijkheid gedragen door de deelpachter en de verpachter.

## Natürliche Person

Zu den natürlichen Personen im Sinne dieses Abschnittes gehören auch mehrere natürliche Personen wie z. B. Miterben, Ehegatten oder Gesellschafter von Gesellschaften des bürgerlichen Rechts <sup>(1)</sup> usw., mit Ausnahme der offenen Handelsgesellschaften und der Kommanditgesellschaften sowie der juristischen Personen des Zivil- und Handelsrechts und des öffentlichen Rechts.

## Betriebsleiter

Natürliche Person, die die laufende und tägliche Führung des landwirtschaftlichen Betriebes innehat.

## Erwerbstätigkeit (gegen Entgelt) außerhalb des Betriebes

Jede außerbetriebliche Tätigkeit, für die ein Entgelt (je nach Art der Tätigkeit in Form von Einkommen, Gehalt, Lohn oder Honorar) gezahlt wird.

## BUCHFÜHRUNG

### Ausgaben und Einnahmen des Betriebes

Es handelt sich hier um die systematische und regelmäßige Aufzeichnung aller zahlenmäßigen Angaben, die sich auf die finanzielle Tätigkeit des Betriebes beziehen.

### Inventuraufnahme, Bilanz, Gewinn- und Verlustrechnung

Merkmale der Inventur, der Bilanz und der Gewinn- und Verlustrechnung:

Die *Inventur* ist eine Aufstellung des beweglichen und unbeweglichen Vermögens, die nicht zu einem Gewinn- oder Verlustsaldo führt.

Die *Bilanz* besteht aus einer zweiteiligen Aufstellung über die Situation der Aktiva und Passiva des Betriebes.

Die *Gewinn- und Verlustrechnung* ist ein Erfolgskonto, das die Salden anderer Erfolgskonten vereinigt. Die eine Seite enthält den Passivsaldo, der den Gewinn darstellt. Die andere Seite enthält den Aktivsaldo, der den Verlust angibt.

## LANDWIRTSCHAFTLICHE SCHULAUFBILDUNG DES BETRIEBSLEITERS

### Landwirtschaftliche Schulausbildung des Betriebsleiters entsprechend einer abgeschlossenen Ausbildung

Als Ausbildungsstand des Betriebsleiters gilt der jeweils höchste Ausbildungsstand.

### Höhere Ausbildung (Universität)

Jede landwirtschaftliche Schulausbildung, die einer abgeschlossenen Universitätsausbildung entspricht.

<sup>(1)</sup> Auch soweit Gesellschaften des bürgerlichen Rechts nach nationalem Recht zu den juristischen Personen zählen, sind sie für die Zwecke dieser Erhebung als natürliche Personen zu behandeln.

## Personne physique

Au sens de ce poste, sous personne physique, il faut comprendre aussi plusieurs personnes physiques comme, par exemple, époux, cohéritiers, coassociés d'une société civile <sup>(1)</sup>, etc., à l'exception des sociétés en nom collectif et des sociétés en commandite simple, des personnes morales du droit civil ou commercial ainsi que du droit public.

## Chef d'exploitation

La personne physique qui assure le gestion courante et quotidienne de l'exploitation agricole.

## Activité professionnelle (lucrative) en dehors de l'exploitation

Toute activité exercée en dehors de l'exploitation en contrepartie d'une rémunération (un revenu, une rétribution, un salaire ou un honoraire selon la profession exercée).

## COMPTABILITÉ

### Dépenses et recettes de l'exploitation

Il s'agit de l'enregistrement systématique et régulier de toutes données chiffrées relatives à l'activité financière de l'exploitation.

### Inventaire, bilan, compte pertes et profits

Caractéristiques de l'inventaire, du bilan et du compte pertes et profits:

L'*inventaire* est un relevé groupant les biens meubles et immeubles, ne conduisant pas à un solde indiquant le profit ou la perte.

Le *bilan* consiste dans un tableau en deux parties de la situation active et passive de l'exploitation.

Le *compte pertes et profits* est un compte de résultat qui groupe les soldes des autres comptes de résultat. Une partie comprend les soldes créditeurs représentant des profits. L'autre partie comprend les soldes débiteurs représentant des pertes.

## FORMATION SCOLAIRE AGRICOLE DU CHEF D'EXPLOITATION

### Formation scolaire agricole du chef d'exploitation, correspondant à un cycle d'études terminé

Le niveau de formation du chef d'exploitation est indiqué par le cycle d'études le plus élevé.

### Supérieure (universitaire)

Tout enseignement agricole terminé correspondant à un niveau universitaire.

<sup>(1)</sup> Lorsque le droit national range les sociétés civiles dans les personnes morales, elles sont également à considérer comme personnes physiques aux fins de cette enquête.

## Persona fisica

Ai sensi di questa voce, per persona fisica si devono intendere anche più persone fisiche come per esempio: i coniugi, i coeredi, i soci di una società semplice (1), ecc., escluse le società in nome collettivo, le società in accomandita semplice, le persone giuridiche di diritto civile o commerciale e le persone giuridiche di diritto pubblico.

## Capo azienda

La persona fisica che assicura la gestione corrente e quotidiana dell'azienda agricola.

## Attività professionale (lucrativa) extraaziendale

Ogni attività esercitata al di fuori dell'azienda come corrispettivo di una remunerazione (di un reddito, di una retribuzione, di un salario o di un onorario secondo la professione esercitata).

## CONTABILITÀ

### Spese e introiti dell'azienda

Si tratta della registrazione sistematica e regolare di tutti i dati numerici relativi all'attività finanziaria dell'azienda.

### Inventario, bilancio, conto perdite e profitti

Caratteristiche dell'inventario, del bilancio e del conto perdite e profitti:

L'*inventario* è una rilevazione contabile dove figurano i beni mobili ed immobili, che non porta ad un saldo rappresentante il profitto o la perdita.

Il *bilancio* si presenta come un prospetto diviso in due parti destinate alla situazione attiva e passiva dell'azienda.

Il *conto perdite e profitti* è un conto finale che raggruppa i saldi degli altri conti. Una parte comprende i saldi creditori che sono profitti, mentre l'altra parte comprende i saldi debitori che rappresentano perdite.

## FORMAZIONE SCOLASTICA AGRICOLA DEL CAPO AZIENDA

**Formazione scolastica agricola del capo azienda corrispondente ad un ciclo completo di studi**

Il grado di formazione del capo azienda da indicare è quello relativo al ciclo più elevato di studi.

### Superiore (universitaria)

Corso d'insegnamento agricolo terminato corrispondente ad un ciclo universitario.

(1) Quando il diritto nazionale pone le società semplici tra le persone giuridiche, tali società, ai fini di questa indagine, devono essere ugualmente considerate come persone fisiche.

## Natuurlijk persoon

Onder „natuurlijk persoon“ dient, in de zin van deze rubriek, ook te worden verstaan: verscheidene natuurlijke personen, zoals b. v. echtgenoten, mede-erfgenamen, medevennoten van een burgerrechtelijke vennootschap (1), enz., met uitzondering van de vennootschap onder firma en de commanditaire vennootschap, de rechtspersonen van het burgerlijk of handelsrecht evenals de publiekrechtelijke lichamen.

## Bedrijfsleider

De natuurlijke persoon, die het lopende en dagelijkse beheer over het landbouwbedrijf voert.

## Beroepsbezigheden (tegen betaling) buiten het bedrijf

Alle bezigheden tegen betaling (een uitkering, een bezoldiging, een salaris of een honorarium krachtens het uitgeoefende beroep) buiten het bedrijf uitgeoefend.

## BOEKHOUDING

### Uitgaven en ontvangsten van het bedrijf

Het betreft hier het systematisch en regelmatig boeken van alle cijfers betreffende de financiële activiteit van het bedrijf.

### Inventaris, balans, winst- en verliesrekening

Karakteristieken van de inventaris, van de balans en van de winst- en verliesrekening:

De *inventaris* is een staat van roerende en onroerende goederen, die niet tot een verlies- of winstsaldo leidt.

De *balans* bestaat uit een tabel, in twee delen, die de actieve en passieve situatie van het bedrijf weergeeft.

De *winst- en verliesrekening* is een resultaatrekening, die de saldi van de overige resultaatrekeningen groepeert. Het ene deel bevat de creditsaldi, die de winsten vertegenwoordigen. Het andere deel bevat de debetsaldi, die de verliezen vormen.

## LANDBOUWSCHOOLOPLEIDING VAN DE BEDRIJFSLEIDER

**Landbouwschoolopleiding van de bedrijfsleider overeenkomend met een afgesloten studiecycclus**

Het niveau van de opleiding van de bedrijfsleider wordt aangeduid door de hoogste studiecycclus.

### Hogere (universitaire)

Elk beëindigd landbouwonderwijs, dat met een universitair niveau overeenkomt.

(1) Ook indien burgerrechtelijke vennootschappen volgens nationaal recht tot de rechtspersonen behoren, moeten zij voor deze enquête als natuurlijke personen worden beschouwd.

## Mittlere Ausbildung

Jede abgeschlossene landwirtschaftliche Schulausbildung, die zwischen der Grundausbildung und einer Universitätsausbildung liegt.

### WIRTSCHAFTLICHE INTEGRATION

#### **Verarbeitung und Bearbeitung von Erzeugnissen des Betriebes im Betrieb selbst** (ohne Verarbeitung für den Eigenbedarf)

Im Vergleich zur eigentlichen landwirtschaftlichen Tätigkeit zusätzliche Tätigkeiten, die einen Teil des normalen betrieblichen Ablaufes einnehmen. Dieser natürliche Eingliederungsprozeß soll eine Erhöhung des Betriebseinkommens bewirken.

- Die Verarbeitung verändert die Grunderzeugnisse.
- Die Bearbeitung führt zu einer besseren Aufmachung und/oder zur Konservierung der Erzeugnisse.

#### **Vertragliche Bindungen für Erzeugnisse des Betriebes**

Unter dieser Position werden nicht berücksichtigt:

- a) gesetzlich angeordnete Pflichtlieferungen,
- b) Lieferungen an Genossenschaften, die nur auf Grund der Mitgliedschaft erfolgen.

Vertragliche Bindungen sind auf Verträge gegründet, die zwischen landwirtschaftlichen Erzeugern und anderen Unternehmen, meist Industrie- oder Handelsunternehmen, geschlossen werden und die für beide Teile verbindlich sind. Gegenstand dieser Verträge, die den Stand der wirtschaftlichen Bindungen zwischen dem landwirtschaftlichen Betrieb und anderen Unternehmen charakterisieren, ist die Lieferung von landwirtschaftlichen Erzeugnissen.

Diese Verträge beziehen sich unter anderem auf die Art, Menge, Qualität und/oder den Preis der Lieferungen, ebenso wie auf die Lieferungsfrist.

### ERZEUGUNG FÜR DEN VERKAUF

Unter „normalerweise für den Verkauf erzeugen“ ist zu verstehen, daß der Betrieb in einem normalen Jahr Erzeugnisse, die in Anhang I der Verordnung Nr. 70/66/EWG aufgeführt sind, im Wert von mindestens 250 Rechnungseinheiten verkauft hat.

### BESITZVERHÄLTNISSSE

#### **Landwirtschaftlich genutzte Fläche in Eigentum**

Bodenflächen des befragten Betriebes, die Eigentum des rechtlich und wirtschaftlich Verantwortlichen des Betriebes (Betriebsinhaber) sind. Hierzu gehören auch die Bodenflächen, die vom rechtlich und wirtschaftlich Verantwortlichen des Betriebes (Betriebsinhaber) bewirtschaftet werden in dessen Eigenschaft als Nutznießer oder Erbpächter.

## Secondaire

Tout enseignement agricole terminé se situant entre le niveau de formation primaire et le niveau de formation supérieure (universitaire).

### INTÉGRATION ÉCONOMIQUE

#### **Transformation et conditionnement des produits de l'exploitation sur l'exploitation même** (Sauf la transformation en vue de l'autoconsommation)

Activités d'un caractère accessoire (activités complémentaires) par rapport à l'activité fondamentale agricole et faisant partie de l'exercice normal de l'exploitation même. C'est le processus naturel d'intégration qui vise à augmenter le revenu de l'exploitation.

- La transformation change la nature des produits primaires.
- Le conditionnement assure une meilleure présentation et/ou conservation des produits.

#### **Liaisons contractuelles portant sur des produits de l'exploitation**

On ne considère pas dans ce poste:

- a) les livraisons obligatoires relevant des dispositions législatives,
- b) les livraisons à des coopératives du fait de la seule affiliation.

Relations contractuelles ayant comme base des contrats conclus entre les producteurs agricoles et d'autres entreprises, pour la plupart industrielles ou commerciales, et comportant obligations réciproques. L'objet de ces contrats, qui caractérisent la nature des liaisons économiques entre l'exploitation agricole et d'autres entreprises, est constitué par la fourniture de produits agricoles.

Ces contrats portent, entre autres, sur la nature, la quantité, la qualité et/ou le prix des fournitures, ainsi que sur le délai de livraison.

### PRODUCTION POUR LA VENTE

Par «produisant normalement pour la vente» on entend que l'exploitation a vendu, au cours d'une année normale, des produits mentionnés à l'annexe I du règlement n° 70/66/CEE, atteignant une valeur au moins égale à 250 unités de compte.

### MODE DE FAIRE-VALOIR

#### **Superficie agricole utilisée en faire-valoir direct**

Terres de l'exploitation enquêtée qui sont la propriété du responsable juridique et économique de l'exploitation (exploitant). Sont aussi comprises dans le faire-valoir direct les terres mises en valeur par le responsable juridique et économique de l'exploitation (exploitant) à titre d'usufruitier ou emphytéote.



## Secondaria

Corso d'insegnamento agricolo terminato corrispondente ad un ciclo di studi compreso tra il grado di formazione primaria e quello di formazione superiore (universitaria).

### INTEGRAZIONE ECONOMICA

#### **Trasformazione e condizionamento dei prodotti dell'azienda nell'azienda stessa** (esclusa la trasformazione per l'autoconsumo)

Attività che hanno carattere accessorio (attività complementari) rispetto all'attività fondamentale agricola e che rientrano nell'esercizio normale dell'azienda stessa. Si tratta del processo naturale d'integrazione che tende ad aumentare il reddito dell'azienda.

- La trasformazione cambia la natura dei prodotti primari.
- Il condizionamento assicura una migliore presentazione e/o conservazione dei prodotti.

#### **Rapporti contrattuali relativi ai prodotti dell'azienda**

Non sono compresi in questa voce:

- a) i conferimenti di prodotti in conformità di disposizioni legislative;
- b) le consegne di prodotti a cooperative in funzione della sola associazione.

Rapporti contrattuali che hanno come base contratti conclusi tra i produttori agricoli ed altre imprese, per la maggior parte industriali o commerciali e che comportano obblighi reciproci. L'oggetto di tali contratti è costituito dalla fornitura di prodotti agricoli che caratterizza la natura dei rapporti economici tra l'azienda agricola e altre imprese.

Tali contratti concernono, fra l'altro, la natura, la qualità, la quantità e/o il prezzo delle forniture nonché il termine di consegna.

### PRODUZIONE PER LA VENDITA

Per «produce normalmente per la vendita» si intende che durante un'annata normale l'azienda ha venduto prodotti che sono indicati nell'allegato I del regolamento n. 70/66/CEE e che raggiungono un valore pari almeno a 250 unità di conto.

### FORMA DI CONDUZIONE

#### **Superficie agricola utilizzata in proprietà**

Terre dell'azienda da rilevare che sono di proprietà del responsabile giuridico ed economico dell'azienda (conduttore). Nei terreni in proprietà sono comprese anche le terre possedute dal responsabile giuridico-economico dell'azienda (conduttore) a titolo di usufruttuario o enfiteuta.

## Middelbare

Elk beëindigd landbouwonderwijs tussen het niveau van de lagere opleiding en het niveau van de hogere (universitaire) opleiding.

### ECONOMISCHE INTEGRATIE

#### **Verwerking en opmaak op het eigen bedrijf van de produkten van het bedrijf** (exclusief verwerking van produkten bestemd voor het gezinsverbruik)

Activiteiten, die een bijkomstig karakter hebben (aanvullende activiteiten) ten opzichte van de basislandbouwactiviteit en die deel uitmaken van de normale werkzaamheden van het bedrijf zelf. Dit natuurlijke integratieproces moet een verhoging van de bedrijfsresultaten beogen.

- De verwerking verandert de aard van de primaire produkten.
- De opmaak heeft als gevolg een betere presentatie en/of bewaring van de produkten.

#### **Contractuele bindingen betreffende de produkten van het bedrijf**

In deze rubriek zijn niet begrepen:

- a) wettelijk verplichte leveringen,
- b) leveringen van coöperaties uitsluitend als gevolg van het lidmaatschap.

Contractuele bindingen hebben als basis een contract, gesloten tussen landbouwproducenten en andere ondernemingen, meestal handels- of industriële ondernemingen, dat verbindend is voor beide partijen. Bepalend voor de contractuele binding tussen landbouwproducent en andere onderneming is de levering van landbouwprodukten.

Deze contracten hebben onder meer betrekking op aard, hoeveelheid, kwaliteit en/of prijs van de leveringen, evenals op de leveringstermijn.

### PRODUKTIE VOOR DE VERKOOP

Onder „normaal voor de verkoop produceren” wordt verstaan, dat in een normaal jaar landbouwprodukten, die zijn opgenomen in bijlage I van Verordening no. 70/66/EEG door het bedrijf worden verkocht voor een waarde van ten minste 250 rekeneenheden.

### EXPLOITATIEVORM

#### **Oppervlakte cultuurgrond in eigendom**

Gronden van het geëquëteerde bedrijf die eigendom zijn van de juridisch en economisch verantwoordelijke voor het bedrijf (bedrijfshoofd). Hieronder worden eveneens begrepen de gronden, die worden gebruikt door de juridisch en economisch verantwoordelijke voor het bedrijf (bedrijfshoofd) onder het recht van vruchtgebruik of erfpacht.

### **Landwirtschaftlich genutzte Fläche in Pacht**

Bodenflächen, die von einer anderen Person als dem Eigentümer (oder Nutznießer, Erbpächter) bewirtschaftet werden und über die ein Pachtvertrag geschlossen ist.

Das Pachtentgelt, das im allgemeinen im voraus fest vereinbart ist, wird in bar und/oder in Naturalien geleistet und ändert sich nicht mit den Ergebnissen des Betriebes.

### **Landwirtschaftlich genutzte Fläche in Teilpacht**

Bodenflächen, die im Zusammenwirken zwischen dem Bereitstellenden und dem Teilpächter auf der Grundlage eines Teilpachtvertrages bewirtschaftet werden. Jeder der Beteiligten stellt dem Betrieb Produktionsfaktoren zur Verfügung, und die Erzeugung wird nach den gesetzlichen und vertraglichen Bestimmungen zwischen ihnen geteilt.

## **BODENNUTZUNG**

### **Gesamte Betriebsfläche**

Gesamtheit von landwirtschaftlich genutzter Fläche, von landwirtschaftlich nicht genutzter Fläche, von Forstfläche und von sonstigen Flächen des Betriebes.

### **Landwirtschaftlich genutzte Fläche**

Gesamtheit von Ackerland, Dauerwiesen und -weiden (Dauergrünland), von Dauerkulturen und Haus- und Nutzgärten.

### **Nicht genutzte landwirtschaftliche Fläche**

(Flächen, die aus wirtschaftlichen, sozialen oder sonstigen Gründen nicht bewirtschaftet wurden und außerhalb der Fruchtfolge liegen).

Aus wirtschaftlichen, sozialen oder aus anderen Gründen nicht genutzte Flächen, die durch Einsatz von normalerweise im Betrieb vorhandenen Mitteln landwirtschaftlich genutzt werden können.

Dabei kann es sich um Flächen handeln, die früher als landwirtschaftliche Flächen verwendet wurden, oder um Flächen, die bisher noch nicht landwirtschaftlich genutzt worden sind.

### **Forstfläche**

(einschließlich forstliche Pflanzgärten für den Eigenbedarf des Betriebes)

Flächen mit Wäldern und Forsten, einschließlich forstlicher Pappelanlagen sowie forstlicher Pflanzgärten für den Eigenbedarf des Betriebes.

Pappelkulturen außerhalb des Waldes sind nicht einbegriffen.

Forstliche Pappelanlagen können entweder auf natürlicher Waldfläche durch Umwandlung oder durch Ersatz anderer Baumbestände entstanden oder solche sein, die als Pappelanlagen direkt auf abgeholzten Waldflächen angepflanzt wurden.

### **Ackerland**

Flächen, bestimmt für Kulturen, die in Fruchtfolge stehen.

In der Fruchtfolge befindliche Flächen sind solche, die normalerweise einem jährlichen Fruchtwechsel unterliegen.

### **Superficie agricole utilisée en fermage**

Terres mises en valeur par une personne autre que son propriétaire (ou usufruitier, ou emphytéote) moyennant un contrat de location desdites terres.

La redevance (fermage) est payée en espèces et/ou en nature, en général fixée d'avance, et ne varie pas en fonction des résultats de l'exploitation.

### **Superficie agricole utilisée en métayage**

Terres exploitées en association par le concédant et le métayer sur la base d'un bail à métayage. Chacun des associés apporte à l'exploitation des facteurs de production et le produit est partagé entre eux selon les dispositions législatives et les modalités du contrat.

## **UTILISATION DU SOL**

### **Superficie totale de l'exploitation**

Ensemble de la superficie agricole utilisée, de la superficie agricole non utilisée, de la superficie boisée et d'autres superficies

### **Superficie agricole utilisée**

Ensemble de la superficie des terres arables, des prairies et pâturages permanents, des terres consacrées à des cultures permanentes et des jardins familiaux.

### **Superficie agricole non utilisée**

(superficies non exploitées pour des raisons économiques, sociales ou autres et qui n'entrent pas dans l'assolement)

Superficie non utilisée à des fins agricoles pour des raisons économiques, sociales ou autres, susceptible de l'être à l'aide des moyens normalement disponibles dans une exploitation.

Dans ce cas, il peut s'agir d'une superficie qui a déjà été utilisée antérieurement comme superficie agricole ou d'une superficie qui n'a pas encore été utilisée à des fins agricoles.

### **Superficie boisée**

(y compris pépinières forestières destinées aux besoins propres de l'exploitation)

Superficie occupée par les bois et les forêts, y compris les peupleraies forestières ainsi que les pépinières forestières destinées aux besoins propres de l'exploitation.

La culture de peupliers hors forêt est exclue.

Les peupleraies forestières peuvent être des forêts naturelles qui, par enrichissement ou substitution d'essences, ont été transformées en peupleraies, ou des peupleraies directement plantées sur des terrains forestiers défrichés.

### **Terres arables**

Superficies consacrées aux cultures entrant dans l'assolement.

Les terres de l'exploitation qui entrent dans l'assolement sont celles soumises normalement à une rotation annuelle de cultures.

### **Superficie agricola utilizzata in affitto**

Terre condotte da una persona diversa dal suo proprietario (o usufruttuario o enfiteuta) mediante un contratto di affitto di dette terre.

Il canone, pattuito in generale anticipatamente, è pagato in contanti e/o in natura e non varia in funzione dei risultati della gestione.

### **Superficie agricola utilizzata a mezzadria**

Terre condotte in associazione dal concedente e dal mezzadro in base ad un contratto di mezzadria. Ciascuno di essi conferisce all'azienda dei mezzi produttivi ed il prodotto viene diviso fra loro secondo le disposizioni legislative e le modalità del contratto.

## UTILIZZAZIONE DELLE TERRE

### **Superficie totale dell'azienda**

Insieme della superficie agricola utilizzata, della superficie agricola non utilizzata, della superficie boscata e delle altre superfici.

### **Superficie agricola utilizzata**

Insieme della superficie dei seminativi, dei prati e pascoli permanenti, dei terreni investiti a colture permanenti e degli orti familiari.

### **Superficie agricola non utilizzata**

(superfici non coltivate per ragioni economiche, sociali od altre e che non entrano nell'avvicendamento)

Superficie non utilizzata a scopi agricoli per ragioni economiche, sociali od altre ma suscettibile di esserlo con l'intervento dei mezzi normalmente disponibili in un'azienda.

In questo caso può trattarsi di una superficie già utilizzata precedentemente come superficie agricola o di una superficie che non è stata ancora utilizzata a scopi agricoli.

### **Superficie boscata**

(compresi i vivai forestali destinati al fabbisogno aziendale)

Superficie occupata dai boschi e dalle foreste ivi compresi i pioppeti forestali e i vivai forestali destinati al fabbisogno aziendale.

È esclusa la coltivazione dei pioppi fuori foresta.

I pioppeti forestali possono essere rappresentati da foreste naturali trasformate in pioppeti per rinfittimento o per sostituzione di specie o da pioppeti piantati direttamente su terreni forestali dissodati.

### **Seminativi**

Superfici destinate alle coltivazioni che entrano nell'avvicendamento. I terreni dell'azienda che entrano nell'avvicendamento sono quelli in cui normalmente si pratica una rotazione annuale di coltivazioni.

### **Oppervlakte cultuurgrond in pacht**

Gronden, die worden gebruikt door een andere persoon dan de eigenaar (of vruchtgebruiker of erfpachter) op grond van een pachtcontract.

Het verschuldigde bedrag (pachtsom) dat over het algemeen van te voren wordt vastgesteld, ongeacht de bedrijfsresultaten, wordt betaald in geld en/of in natura.

### **Oppervlakte cultuurgrond in deelpacht**

Gronden in gemeenschappelijk gebruik bij de verpachter en de deelpachter op basis van een deelpachtcontract. Ieder van de geassocieerden brengt produktiefactoren in het bedrijf in. De opbrengst wordt onder hen verdeeld krachtens wettelijke bepalingen en de voorwaarden van het contract.

## BODEMGEBRUIK

### **Totale bedrijfsoppervlakte**

Geheel van de oppervlakte cultuurgrond, de niet in gebruik zijnde cultuurgrond, de oppervlakte bos en de overige gronden

### **Oppervlakte cultuurgrond**

De totale oppervlakte aan bouwland, blijvend grasland, meerjarige cultures en tuinen voor eigen gebruik.

### **Oppervlakte niet in gebruik zijnde cultuurgrond**

(oppervlakte niet in gebruik wegens economische, sociale of andere redenen en die niet in de vruchtwisseling is opgenomen)

Oppervlakte niet benut voor landbouwdoeleinden wegens economische, sociale of andere redenen, die er echter wel voor zou kunnen worden gebruikt, aan de hand van middelen, die gewoonlijk op een bedrijf beschikbaar zijn.

In dit geval kan het een oppervlakte betreffen, die reeds vroeger als landbouwoppervlakte werd gebruikt, of een oppervlakte, die nog niet tot landbouwdoeleinden werd aangewend.

### **Oppervlakte bos**

(inclusief boomkwekerijen, behorend tot de bosbouw, bestemd voor de eigen behoeften van het bedrijf)

Door bossen en wouden ingenomen oppervlakte, met inbegrip van populieraanplantingen en boomkwekerijen, die tot de bosbouw behoren en zijn bestemd voor de eigen behoeften van het bedrijf.

Niet tot de bosbouw behorende populieraanplantingen zijn uitgesloten.

Tot de bosbouw behorende populieraanplantingen kunnen ofwel natuurlijke bossen zijn, die door omschakeling of vervanging van boomsoorten zijn omgevormd in populieraanplantingen, ofwel populieraanplantingen, die direct op ontgonnen bosgrond zijn gezet.

### **Bouwland**

Oppervlakten, besteed aan cultures in vruchtwisseling.

De bedrijfsgronden, waarop de vruchtwisseling wordt toegepast, zijn die, welke normalerwijze aan een jaarlijkse wisselbouw zijn onderworpen.

### **Dauerwiesen, Dauerweiden, Almen**

Landwirtschaftlich genutzte Fläche des Betriebes außerhalb der Fruchtfolge, die fortdauernd (fünf Jahre und länger) der Erzeugung von grünen Futterpflanzen dient, wobei es sich um ein durch Einsaat angelegtes oder um ein natürliches Grünland handeln kann, das unterhalten wird oder nicht.

**„Noch nicht im Ertrag stehende“ oder „im Ertrag stehende“ Dauerkulturen**  
(verholzende landwirtschaftliche Kulturen).

Die „noch nicht im Ertrag stehenden“ landwirtschaftlichen Dauerkulturen sind solche verholzende Kulturen, die noch nicht das ertragsfähige Alter erreicht haben.

Als bereits „im Ertrag stehende“ landwirtschaftliche Dauerkulturen gelten verholzende Kulturen, die bereits das ertragsfähige Alter erreicht haben, einschließlich solcher Kulturen, die wegen Witterungsverhältnissen oder wegen anderer Bedingungen während der zwölf letzten Monate vor dem Tage der Erhebung nichts gebracht haben.

### **Blumen und Zierpflanzen**

Anbau von Schnittblumen, Freilandstauden und anderen Zierpflanzen zur Erzeugung von Blumen und/oder Schnittgrün, Blattwerk und Blumenzwiebeln und -knollen. Unter Freilandstauden werden nicht verholzende mehrjährige Pflanzen verstanden, die zur Dauerbepflanzung dienen und im Freien überwintern.

### **Grünfütterbau auf dem Ackerland**

Gesamter in der Fruchtfolge stehender Grünfütteranbau, der den Boden weniger als fünf Jahre beansprucht (ein- und mehrjähriger Futterbau).

### **Obstanlagen**

(ohne Beerenobst-, Zitrus- und Rebanlagen)

Geschlossene Anlagen, die zur Obsterzeugung bestimmt sind. Darunter werden sowohl die Formen moderner Anlagen mit nur geringen Baumabständen als auch die herkömmlichen Formen mit größeren Baumabständen in möglicher Vergesellschaftung mit anderen Kulturen verstanden.

### **Anbau unter Glas**

Kulturen, die für die ganze oder einen Teil der Anbauzeit unter Schutz angebaut werden (Glas, Folien oder sonstiges lichtdurchlässiges, aber wasserundurchlässiges Material).

### **Folgekulturen**

(ohne Zwischenfruchtbau)

Kulturen, die nacheinander während der zwölf Monate vor dem Tage der Erhebung auf der gleichen Fläche angebaut und geerntet wurden.

Der sehr intensiv betriebene Anbau in Marktgärtnereien ist bei den Folgekulturen nicht enthalten, da dieser gekennzeichnet ist durch eine sehr schnelle Fruchtfolge und eine praktisch fortgesetzte Besetzung des Bodens.

### **Prairies, pâturages, alpages**

Superficie agricole utilisée de l'exploitation, hors assolement, consacrée de façon permanente (pour une durée de cinq ans et plus) à des productions fourragères herbacées, qu'il s'agisse d'herbages ensemencés ou naturels, entretenus ou non.

**Cultures permanentes «non encore en production» ou «en production»**  
(plantations agricoles ligneuses)

Les cultures permanentes agricoles «non encore en production» sont des cultures ligneuses qui n'ont pas encore atteint l'âge de production.

Les cultures permanentes agricoles «en production» sont des cultures ligneuses qui ont déjà atteint l'âge de production, y compris les cultures qui, en raison des conditions météorologiques ou pour d'autres causes, n'ont rien donné au cours des douze derniers mois qui ont précédé le jour de l'enquête.

### **Fleurs et plantes ornementales**

Cultures de fleurs à couper, de plantes vivaces, d'autres plantes ornementales pour la fleur et/ou la verdure et le feuillage et cultures d'oignons (bulbes) et tubercules à fleurs.

Par plantes vivaces, on comprend toutes les plantes pérennes non ligneuses destinées à la plantation permanente, qui hivernent en plein air.

### **Cultures de fourrages verts des terres arables**

Ensemble des cultures fourragères herbacées entrant dans l'assolement et occupant le sol pendant moins de cinq années (fourrages annuels et pluri-annuels).

### **Plantations d'arbres fruitiers**

(non compris baies, agrumeraies, oliveraies, vignes)

Ensembles délimités d'arbres en vue d'obtenir une production de fruits. Les plantations comprennent aussi bien les formes modernes de plantation à écartement minimum que les anciennes formes de plantation à fort écartement, en association ou non avec d'autres cultures.

### **Cultures sous verre**

Cultures pratiquées sous abri (verre ou feuilles de matière plastique ou tout autre matériau translucide mais imperméable à l'eau) pour tout ou une partie du cycle végétatif.

### **Cultures successives**

(sans les cultures dérobées)

Cultures pratiquées et récoltées à la suite les unes des autres sur une superficie donnée, au cours des 12 derniers mois qui ont précédé le jour de l'enquête.

Les cultures successives ne comprennent pas les cultures maraîchères, qui sont des cultures intensives caractérisées par une rotation très rapide et l'occupation pratiquement continue des terres.

### **Prati, pascoii, pascoli montani**

Superficie agricola utilizzata dell'azienda, fuori avviamento, destinata permanentemente (per una durata di 5 anni e più) a produzioni erbacee foragere, seminate o spontanee, coltivate o meno.

### **Coltivazioni permanenti «non ancora in produzione» o «in produzione»** (coltivazioni legnose agrarie)

Le coltivazioni permanenti agrarie «non ancora in produzione» sono coltivazioni legnose che non hanno ancora raggiunto l'età di produrre.

Le coltivazioni permanenti agrarie «in produzione» sono coltivazioni legnose che hanno già raggiunto l'età di produrre, comprese le coltivazioni che per condizioni meteorologiche o per altre cause, non hanno dato luogo ad un raccolto durante gli ultimi 12 mesi precedenti il giorno dell'intervista.

### **Fiori e piante ornamentali**

Coltivazioni di fiori da recidere, di piante vivaci, di altre piante ornamentali per produzione di fiori e/o fronde e foglie, di bulbi e tuberi da fiore. Per piante vivaci si intendono tutte le piante perenni non legnose destinate all'impianto permanente e che svernano in piena aria.

### **Coltivazioni foraggere erbacee avvicendate**

Insieme delle coltivazioni foraggere erbacee in avviamento che occupano il terreno meno di 5 anni (erbai e prati avvicendati).

### **Alberi da frutto** (esclusi le bacche, gli agrumi, gli olivi, la vite)

Insieme delimitato di alberi coltivati allo scopo di ottenere una produzione frutticola. Queste piantagioni comprendono sia le forme moderne di impianto a forte densità, sia le vecchie forme d'impianto a densità minima, in consociazione o meno con altre coltivazioni.

### **Coltivazioni sotto vetro**

Coltivazioni praticate al coperto (vetro o fogli di materia plastica o altro materiale translucido e impermeabile all'acqua) per tutto o per una parte del ciclo vegetativo.

### **Coltivazioni successive** (escluse le coltivazioni intercalari)

Coltivazioni praticate e raccolte l'una dopo l'altra su una determinata superficie, durante gli ultimi 12 mesi che hanno preceduto il giorno dell'intervista.

Le coltivazioni successive non comprendono quelle degli orti stabili che sono coltivazioni intensive caratterizzate da un avvicendamento molto rapido e dalla occupazione praticamente ininterrotta dei terreni.

### **Hooiland, weiden, bergweiden**

Oppervlakte cultuurgrond van het bedrijf, niet in de vruchtwisseling opgenomen, die op blijvende wijze (voor een periode van vijf jaar en meer) is bestemd voor de voortbrenging van gras, waarbij de begroeiing zowel van kunstmatige als natuurlijke aard, zowel onderhouden als niet onderhouden, kan zijn.

### **Meerjarige cultures „nog niet in produktie” of „in produktie”** (houtachtige landbouwgewassen)

De meerjarige landbouwcultures „nog niet in produktie” zijn houtachtige gewassen, die de produktieve leeftijd nog niet hebben bereikt.

De meerjarige landbouwcultures „in produktie” zijn houtachtige gewassen, die de produktieve leeftijd reeds hebben bereikt, met inbegrip van de cultures, die, om meteorologische of andere redenen, niets hebben opgebracht gedurende de laatste 12 maanden, die aan de dag van de enquête voorafgaan.

### **Bloemen en sierplanten**

Cultures van snijbloemen, van vaste planten, van andere sierplanten voor de bloem en/of voor het bladgroen en de bladeren en van bloembollen en -knollen. Onder vaste planten worden verstaan alle blijvende niet-houtachtige planten, bestemd voor meerjarige aanplant, die in volle grond overwinteren.

### **Groenvoedergewassen op bouwland**

Alle groenvoedergewassen, die in het kader van de vruchtwisseling worden verbouwd en gedurende minder dan 5 jaar de grond in beslag nemen (eenjarige en meerjarige groenvoedergewassen).

### **Boomgaarden** (exclusief klein fruit, citrusvruchtaanplantingen, olijfboomgaarden, wijngaarden)

Een aaneengesloten geheel van bomen, gekweekt voor de fruitproduktie. De boomgaarden omvatten zowel de moderne vormen van aanplant met kleine afstand als de oude vormen van aanplant met grote afstand, al dan niet gelijktijdig met andere teelten verbouwd.

### **Teelten onder glas**

Gewassen, die gedurende de gehele vegetatieve cyclus of een gedeelte daarvan afgeschermd worden geteeld (glas of bladen van plastische stoffen of elk ander doorschijnend maar waterdicht materiaal).

### **Elkaar opvolgende teelten** (exclusief de voor- en nateelten)

Teelten, die na elkaar op een gegeven oppervlakte worden verbouwd en geoogst gedurende de laatste 12 maanden die aan de dag van de enquête voorafgaan.

Onder de elkaar opvolgende teelten worden niet begrepen de teelten in vruchtwisseling met andere dan akkerbouwgewassen; deze intensieve teelten zijn gekarakteriseerd door een zeer snelle wisselbouw en een praktisch voortdurende bezetting van de gronden.

## Zwischenfruchtbau

Kulturen, die vor oder nach der Hauptkultur zum Zwecke der Futtergewinnung oder der Gründüngung angebaut werden und die im allgemeinen keinen vollständigen Wachstumsablauf erreichen, die aber im Laufe der zwölf Monate vor dem Tage der Befragung ihre Bestimmung erfüllt haben.

## Kulturen in Vergesellschaftung mit Dauerkulturen

Kulturen, die sich in den letzten zwölf Monaten vor der Befragung während einer gewissen Zeit gleichzeitig auf demselben Boden befinden, von denen jede normalerweise eine gut zu unterscheidende Ernte liefert, wobei wenigstens eine dieser Kulturen eine Dauerkultur (verholzende Kultur) ist.

## ARBEITSKRÄFTE

### Landwirtschaftliche Arbeitskräfte des Betriebes

Unter „landwirtschaftlichen Arbeitskräften des Betriebes“ versteht man alle Personen von 14 Jahren und darüber, die in den letzten 12 Monaten vor dem Tage der Befragung landwirtschaftliche Arbeiten für den befragten landwirtschaftlichen Betrieb geleistet haben. Arbeitskräfte von Lohnunternehmen sind nicht einbegriffen.

*Landwirtschaftliche Arbeiten:* Unter „landwirtschaftlichen Arbeiten“ versteht man alle Arbeiten (z. B. Handarbeit, Organisation und Überwachung), die zur Erzeugung der in Anhang I der Verordnung Nr. 70/66/EWG aufgeführten Produkte dienen.

Tätigkeiten für den Privathaushalt sind ausgeschlossen.

### Familienarbeitskräfte (1)

Die landwirtschaftlichen Familienarbeitskräfte umfassen den Betriebsleiter und seine Familienangehörigen (2) im Alter von 14 Jahren und darüber, die im Betrieb leben und dort mit betrieblichen Arbeiten beschäftigt sind.

- Unter „Familienangehörigen“ sind zu verstehen: Der Ehegatte, Verwandte ab- und aufsteigender Linie sowie andere Verwandte.
- Unter „im Betrieb lebend“ sind zu verstehen: Personen, die Wohnung und Nahrung vom Betrieb erhalten (3).

### Familienfremde Arbeitskräfte (1)

Die familienfremden landwirtschaftlichen Arbeitskräfte umfassen mit Ausnahme des im Betrieb (2) lebenden Betriebsleiters und dessen Familienangehörigen alle Personen im Alter von 14 Jahren und darüber, die mit betrieblichen Arbeiten beschäftigt sind.

(1) Von Lohnunternehmen gestellte Arbeitskräfte sind nicht einbegriffen.

(2) Ist der Betriebsleiter nicht zugleich auch der rechtlich und wirtschaftlich Verantwortliche „Betriebsinhaber“, lebt und arbeitet der Betriebsinhaber oder einer seiner Familienangehörigen aber im Betrieb, so zählt nur der Betriebsinhaber oder dessen Familienangehöriger als Familienarbeitskraft.

(3) Eine im Betrieb lebende Person kann unter einem Dach mit dem Betriebsleiter oder auch in der Nachbarschaft des Betriebes wohnen.

## Cultures dérobées

Cultures précédant ou suivant la culture principale en vue de la production de fourrage ou d'engrais vert et qui n'atteignent pas, en général, un cycle végétatif complet, mais qui ont rempli leur destination au cours des douze derniers mois qui ont précédé le jour de l'enquête.

## Cultures en association avec des cultures permanentes

Cultures qui, au cours des 12 derniers mois qui ont précédé le jour de l'enquête, se trouvent simultanément pendant une certaine période sur la même terre et fournissent normalement chacune une production bien distincte, une au moins de ces cultures étant une culture permanente (plantation agricole ligneuse).

## MAIN-D'ŒUVRE

### Main-d'œuvre agricole de l'exploitation

Par «main-d'œuvre agricole de l'exploitation», on entend toutes les personnes de 14 ans et plus qui, au cours des douze derniers mois qui ont précédé le jour de l'enquête, ont effectué des travaux agricoles pour l'exploitation agricole enquêtée. La main-d'œuvre des entreprises de travaux agricoles n'est pas incluse.

*Travaux agricoles:* Par «travaux agricoles», on entend tous travaux (par exemple, manuels d'organisation et de surveillance), qui contribuent à la production des produits énumérés à l'annexe I du règlement n° 70/66/CEE.

Les activités pour le ménage privé sont exclues.

### Main-d'œuvre familiale (1)

La main-d'œuvre familiale agricole comprend le chef d'exploitation et les membres de sa famille (2), âgés de 14 ans et plus, vivant sur l'exploitation et occupés aux travaux d'exploitation.

- Par «membres de la famille» on entend: le conjoint, les descendants, les ascendants et autres apparentés.
- Par «vivant sur l'exploitation» on entend généralement les personnes dont le logement et la nourriture sont assurés par l'exploitation (3).

### Main-d'œuvre non familiale (1)

La main-d'œuvre non familiale agricole comprend toutes les personnes, âgées de 14 ans et plus, occupés aux travaux d'exploitation, autres que le chef d'exploitation et les membres de sa famille vivant sur l'exploitation (2).

(1) La main-d'œuvre fournie par des entreprises de travaux agricoles est exclue.

(2) Si le chef d'exploitation n'est pas le responsable juridique et économique de l'exploitation (exploitant) et si l'exploitant ou un membre de sa famille vit sur l'exploitation et y travaille, la main-d'œuvre familiale comprendra exclusivement l'exploitant ou le membre de sa famille vivant et travaillant sur l'exploitation.

(3) Une personne vivant sur l'exploitation peut vivre sous le toit du chef d'exploitation ou habiter dans le voisinage de l'exploitation.

## Coltivazioni intercalari

Coltivazioni per la produzione di foraggio o di concime verde che precedono o seguono la coltivazione principale e che non raggiungono generalmente un ciclo vegetativo completo, pur soddisfacendo alla loro destinazione durante gli ultimi 12 mesi precedenti il giorno dell'intervista.

## Coltivazioni in consociazione con coltivazioni permanenti

Coltivazioni, di cui almeno una permanente (coltivazione legnosa agraria), che durante gli ultimi 12 mesi precedenti il giorno dell'intervista si trovano simultaneamente, durante un certo periodo, sullo stesso terreno e ciascuna delle quali fornisce normalmente un raccolto ben distinto.

## MANODOPERA

### Manodopera agricola dell'azienda

Per «manodopera agricola dell'azienda» si intendono tutte le persone di 14 anni e più che durante gli ultimi dodici mesi precedenti il giorno dell'intervista hanno effettuato lavori agricoli per l'azienda agricola da rilevare. Non è compresa la manodopera fornita da imprese di lavori agricoli.

*Lavori agricoli:* Per «lavori agricoli» si intendono tutti i lavori (per esempio: manuali, d'organizzazione e di sorveglianza) che contribuiscono al conseguimento della produzione dei prodotti elencati nell'allegato I del regolamento n. 70/66/CEE.

Le attività per i bisogni domestici privati sono escluse.

### Manodopera familiare (1)

La manodopera familiare agricola comprende il capo azienda ed i membri della sua famiglia (2) da 14 anni e più, che vivono sull'azienda e che sono occupati nei lavori agricoli dell'azienda.

— Per «membri della famiglia» si intendono: il coniuge, i discendenti, gli ascendenti ed altri parenti ed affini.

— Per «persone che vivono sull'azienda» si intendono generalmente le persone il cui alloggio e vitto sono assicurati dall'azienda (3).

### Manodopera non familiare (1)

La manodopera non familiare agricola comprende tutte le persone di 14 anni e più, occupate nei lavori agricoli dell'azienda e che non siano il capo azienda ed i membri della sua famiglia che vivono sull'azienda (2).

(1) La manodopera fornita da imprese di lavori non è compresa.

(2) Se il capo azienda non è il responsabile giuridico ed economico dell'azienda (conduttore) e se quest'ultimo o un membro della sua famiglia vive e lavora sull'azienda, la manodopera familiare comprenderà esclusivamente il conduttore o il membro della sua famiglia che vive e lavora sull'azienda.

(3) Una persona che vive sull'azienda può vivere sotto il tetto del capo azienda o abitare nelle vicinanze dell'azienda.

## Voor- en nateelten

Teelten, die aan de hoofdteelt voorafgaan of er op volgen, voor de produktie van groenvoeder of groenbemesting, en die over het algemeen geen volledige vegetatiecyclus doorlopen, maar die aan hun bestemming hebben voldaan gedurende de laatste 12 maanden, die aan de dag van de enquête voorafgaan.

## Teelten gelijktijdig verbouwd met meerjarige teelten

Teelten, die gedurende de laatste 12 maanden, die aan de dag van de enquête voorafgaan, terzelfder tijd gedurende een zekere periode op dezelfde grond voorkomen en normaal elk een afzonderlijke oogst opleveren. Tenminste één van deze teelten is een meerjarige teelt (houtachtig landbouwgewas).

## ARBEIDSKRACHTEN

### Landbouwarbeidskrachten van het bedrijf

Onder „landbouwarbeidskrachten van het bedrijf” verstaat men alle personen van 14 jaar en ouder die over de laatste 12 maanden die aan de dag van de enquête voorafgaan, landbouwwerkzaamheden hebben uitgevoerd voor het onderzochte landbouwbedrijf. Arbeidskrachten van loonbedrijven worden hieronder niet begrepen.

*Landbouwwerkzaamheden:* Onder landbouwwerkzaamheden verstaat men alle werkzaamheden (b.v.: handwerk, organisatorische taken en toezicht), die bijdragen tot het voortbrengen van de produkten opgesomd in bijlage I van de Verordening no. 70/66/EEG.

Huishoudelijk werk is uitgesloten.

### Gezinsarbeidskrachten (1)

Gezinsarbeidskrachten zijn de bedrijfsleider en de personen van 14 jaar en ouder, die tot zijn gezin behoren (2) en die op het bedrijf wonen en aldaar bedrijfswerkzaamheden verrichten.

— Onder „personen die tot zijn gezin behoren” worden verstaan: de echtgenote, familieleden in de rechte lijn en andere familieleden.

— Onder „die op het bedrijf wonen” wordt in het algemeen verstaan, dat kost en inwoning door het bedrijf worden verstrekt (3).

### Arbeidskrachten niet-gezinsleden (1)

Arbeidskrachten niet-gezinsleden zijn alle personen van 14 jaar en ouder, die bedrijfswerkzaamheden verrichten, behalve de bedrijfsleider en de leden van zijn gezin, die op het bedrijf wonen (2).

(1) Exclusief de arbeidskrachten van agrarische loonbedrijven.

(2) Als de bedrijfsleider niet de juridisch en economisch verantwoordelijke voor het bedrijf (bedrijfsheer) is en het bedrijfshoofd of een lid van zijn gezin op het bedrijf woont en werkt, wordt onder „gezinsarbeidskrachten” alléén verstaan: het bedrijfshoofd of de leden van zijn gezin, die op het bedrijf wonen en werken.

(3) Iemand die „op het bedrijf woont”, kan met de bedrijfsleider onder één dak wonen of in de nabijheid van het bedrijf wonen.

### Regelmäßig beschäftigte Arbeitskräfte

Personen im Alter von 14 Jahren und darüber, die unabhängig von der Dauer der wöchentlichen Arbeitszeit, in den letzten 12 Monaten vor dem Tage der Befragung jede Woche im befragten Betrieb gearbeitet haben.

Zu dieser Arbeitskräftegruppe gehören auch diejenigen Personen, die zwar während eines Teils des Jahres regelmäßig beschäftigt waren, denen es jedoch aus folgenden Gründen nicht möglich war, im übrigen Teil der letzten 12 Monate vor dem Tage der Befragung jede Woche zu arbeiten:

#### A. Arbeitskräfte nicht verfügbar für die Arbeit

1. Abwesenheit von der Arbeit wegen Urlaub, Militärdienst, Krankheit, Unfall, Tod, usw.;
2. Eintritt oder endgültiges Ausscheiden aus dem Betrieb sowohl der Familienarbeitskräfte als auch der familienfremden Arbeitskräfte;
3. Erreichen des 14. Lebensjahres einer Familienarbeitskraft, die dann regelmäßig im Betrieb arbeitet.

#### B. Arbeitskräfte verfügbar, Arbeit nicht vorhanden

4. Voller Arbeitsausfall im Betrieb, der durch höhere Gewalt (Überschwemmung, Brand usw.) oder durch besondere Erzeugungsbedingungen im Betrieb verursacht wurde.

### Unregelmäßig beschäftigte Arbeitskräfte

Personen im Alter von 14 Jahren und darüber, die während der letzten 12 Monate vor dem Tage der Erhebung nicht jede Woche im Betrieb gearbeitet haben.

Unregelmäßigkeiten in der Arbeit, wie sie im vorhergehenden Abschnitt unter A. und B. aufgeführt sind, gelten hier nicht.

### ARBEITSKRÄFTE LANDWIRTSCHAFTLICHER LOHNUNTERNEHMEN

Unter Arbeitskräften landwirtschaftlicher Lohnunternehmen sind solche zu verstehen, die von diesen Unternehmen gestellt werden und die von diesen Unternehmen eingesetzte Maschinen und Geräte bedienen.

### VERWENDUNG VON LANDWIRTSCHAFTLICHEN MASCHINEN UND EINRICHTUNGEN

#### Vierradschlepper, Kettenschlepper, Geräteträger

Alle Schlepper mit mindestens zwei Achsen, die zur Verrichtung von Arbeiten des landwirtschaftlichen Betriebs eingesetzt wurden sowie Motorfahrzeuge, falls sie ihrer Funktion nach einen Schlepper ersetzen.

Ausgeschlossen sind alle Arten *Motorfahrzeuge*, die während der betrachteten zwölf Monate ausschließlich in der Forstwirtschaft, in der Fischerei, im Graben- und Wegebau und bei anderen Kultivierungsarbeiten verwendet wurden.

### Main-d'œuvre occupée régulièrement

Personnes âgées de 14 ans et plus qui, au cours des douze derniers mois qui ont précédé le jour de l'enquête, ont travaillé chaque semaine sur l'exploitation enquêtée sans considération de la durée de travail hebdomadaire.

A cette catégorie de main-d'œuvre appartiennent également les personnes qui, bien qu'ayant travaillé régulièrement pendant une partie de l'année, n'ont pas pu travailler chaque semaine pendant l'autre partie des douze derniers mois qui ont précédé le jour de l'enquête, par suite des raisons suivantes:

#### A. Main-d'œuvre non disponible pour le travail

1. Absence de travail du fait de congé, service militaire, maladie, accident, décès, etc.
2. Entrée ou départ définitif de l'exploitation aussi bien pour la main-d'œuvre familiale que pour la main-d'œuvre non familiale.
3. Arrivée à l'âge de 14 ans de la main-d'œuvre familiale qui, après cet âge, travaille régulièrement sur l'exploitation.

#### B. Main-d'œuvre disponible mais travaux non disponibles

4. Arrêt total de travail sur l'exploitation imputable à des causes accidentelles (inondation, incendie, etc.) ou à des conditions particulières de production dans l'exploitation.

### Main-d'œuvre occupée non régulièrement

Personnes âgées de 14 ans et plus qui, au cours des douze derniers mois qui ont précédé le jour de l'enquête, n'ont pas travaillé chaque semaine sur l'exploitation.

L'irrégularité au travail n'est pas due à une des causes énumérées sous A. et B. dans le paragraphe précédent.

### MAIN-D'ŒUVRE FOURNIE PAR DES ENTREPRISES DE TRAVAUX AGRICOLES

On entend par main-d'œuvre des entreprises de travaux agricoles, la main-d'œuvre qui est fournie par ces entreprises et destinée à faire fonctionner les machines et le matériel fournis par ces entreprises.

### UTILISATION DES MACHINES ET DES INSTALLATIONS AGRICOLES

#### Tracteurs à quatre roues, tracteurs à chenilles, porte-outils

Tous les tracteurs, à au moins deux essieux, utilisés pour l'exécution des travaux de l'exploitation agricole, ainsi que les véhicules à moteur, pour autant qu'ils servent de tracteur agricole.

Sont exclus tous les types de *véhicules à moteur*, exclusivement utilisés, pendant les douze mois considérés, pour la sylviculture, la pêche, la construction de fossés et de routes, et d'autres travaux fonciers.



### **Manodopera occupata regolarmente**

Persone di 14 anni e più che, durante gli ultimi 12 mesi precedenti il giorno dell'intervista, hanno lavorato ogni settimana sull'azienda da rilevare, senza tener conto della durata del lavoro settimanale.

Questa categoria di manodopera comprende ugualmente le persone che, pur avendo lavorato regolarmente per una parte dell'annata, non hanno potuto lavorare tutte le settimane della parte restante degli ultimi 12 mesi precedenti il giorno dell'intervista per le seguenti ragioni:

#### *A. Manodopera non disponibile per il lavoro*

1. Assenza dal lavoro per congedo, servizio militare, malattia, infortunio, morte, ecc.
2. Entrata o partenza definitiva dall'azienda sia per la manodopera familiare che per quella non familiare.
3. Compimento dell'età di 14 anni della manodopera familiare che, dopo tale età, lavora regolarmente sull'azienda.

#### *B. Manodopera disponibile, ma lavori non disponibili*

4. Sospensione totale di lavoro sull'azienda che sia dovuta a cause accidentali (inondazione, incendio, ecc.) od a condizioni particolari di produzione dell'azienda.

### **Manodopera occupata non regolarmente**

Persone di 14 anni e più che durante gli ultimi 12 mesi precedenti il giorno dell'intervista non hanno lavorato ogni settimana sull'azienda.

L'irregolarità nel lavoro non è dovuta ad una delle cause elencate alle lettere A. e B. nel paragrafo precedente.

#### **MANODOPERA FORNITA DA IMPRESE DI LAVORI AGRICOLI**

Per manodopera di imprese di lavori agricoli s'intende quella fornita da queste imprese e destinata al funzionamento delle macchine e del materiale forniti dalle stesse imprese.

#### **UTILIZZAZIONE DELLE MACCHINE ED IMPIANTI AGRICOLI**

##### **Trattrici a quattro ruote, trattrici a cingoli, porta-attrezzi**

Trattrici con almeno due assi utilizzate per l'esecuzione di lavori dell'azienda agricola, come anche i veicoli a motore a condizione che abbiano la funzione di trattrici agricole.

Sono esclusi tutti i tipi di *veicoli a motore* utilizzati durante gli ultimi 12 mesi precedenti il giorno dell'intervista unicamente per la selvicoltura, la pesca, la costruzione di fossati, di strade e di altri lavori fondiari.

### **Regelmatig werkzame arbeidskrachten**

Personen van 14 jaar en ouder, die over de laatste 12 maanden die aan de dag van de enquête voorafgaan iedere week op het geënquêteerde bedrijf hebben gewerkt, ongeacht de wekelijkse arbeidstijd.

Tot deze categorie arbeidskrachten behoren eveneens de personen, die, hoewel zij regelmatig hebben gewerkt gedurende een deel van het jaar, niet iedere week konden werken gedurende het overige deel van de laatste 12 maanden die aan de dag van de enquête voorafgaan, wegens de volgende redenen:

#### *A. Arbeidskrachten niet beschikbaar voor de werkzaamheden*

1. Arbeidsonderbreking wegens verlof, militaire dienst, ziekte, ongeval, overlijden, enz.
2. Aankomst op of definitief vertrek van het bedrijf, zowel voor de gezinsarbeidskrachten als voor de arbeidskrachten niet-gezinsleden.
3. Het bereiken van de leeftijd van 14 jaar voor de gezinsarbeidskrachten, die van deze leeftijd af regelmatig op het bedrijf werken.

#### *B. Arbeidskrachten beschikbaar, maar geen beschikbare werkzaamheden*

4. Volledige stilstand in de werkzaamheden op het bedrijf door toevallige gebeurtenissen (overstroming, brand, e.d.) of door de bijzondere produktieomstandigheden van het bedrijf.

### **Niet regelmatig werkzame arbeidskrachten**

Personen van 14 jaar en ouder, die over de laatste 12 maanden, die aan de dag van de enquête voorafgaan, niet iedere week op het bedrijf hebben gewerkt.

De arbeidsonderbrekingen mogen niet zijn veroorzaakt door een in de voorafgaande rubriek onder A. en B. genoemde gevallen.

#### **ARBEIDSKRACHTEN GELEVERD DOOR AGRARISCHE LOONBEDRIJVEN**

Onder arbeidskrachten van agrarische loonbedrijven verstaat men de arbeidskrachten, die worden geleverd door deze onderneming en die zijn bestemd om de door deze ondernemingen geleverde machines en materiaal te doen werken.

#### **GEBRUIK VAN LANDBOUWMACHINES EN -INRICHTINGEN**

##### **Vierwielige trekkers, rupstrekkingen, werktuigtrekkers**

Alle trekkers met ten minste twee assen, die worden gebruikt voor werkzaamheden van het landbouwbedrijf, en de motorrijtuigen, in zover zij als landbouwtrekkers worden gebruikt.

Uitgesloten worden alle types van *motorvoertuigen*, die gedurende de beschouwde 12 maanden uitsluitend worden gebruikt voor de bosbouw, de visserij, graafwerkzaamheden, wegenbouw en andere grondwerken.

### **Einachsschlepper, Motorhacken, Motorfräsen, Motormäher**

Einachsige Motorfahrzeuge, die in Landwirtschaft, Garten- und Weinbau verwendet wurden.

Ausgeschlossen sind alle Maschinen für Park- und Rasenanlagen (z. B. Motorrasenmäher).

### **Düngerstreuer**

Selbstfahrende, schleppergezogene oder an den Schlepper auf- oder angebaute Maschinen zum mechanischen Streuen von Handelsdünger, ohne kombinierte Sä- und Düngemaschinen.

### **Stallmiststreuer**

(nur für vollmechanische Arbeitsverfahren)

Schleppergezogene oder an den Schlepper angebaute Geräte für den Transport und das mechanische Verteilen von Stallmist:

- a) Einzweckstalldungstreuer mit *fest angebauter* Streuvorrichtung,
- b) Stalldungstreuer mit *abnehmbarer* Streuvorrichtung, die auch anderweitig zu verwenden sind (Vielzweckfahrzeuge).

### **Sämaschinen**

Selbstfahrende, schleppergezogene oder an den Schlepper auf- oder angebaute Maschinen, die Saatgut in Reihen oder in Breitsaat ausbringen.

### **Geräte für den Pflanzenschutz und zur Unkrautbekämpfung**

(alle motorisierten Geräte)

Mit Motor betriebene Geräte, die gespannt gezogen oder auf dem Rücken zu tragen sind, sowie alle schleppergezogenen oder selbstfahrenden Geräte zum Spritzen, Sprühen, Nebeln, Stäuben und Verbrennen, die zur Bekämpfung von Unkräutern, Schädlingen und Pflanzenkrankheiten verwendet werden.

### **Feldhäcksler**

Selbstfahrende, schleppergezogene oder an den Schlepper auf- oder angebaute Maschinen, die frisches, halbtrockenes oder trockenes Halm- und Blattgut entweder aus dem stehenden Bestand oder aus dem Schwad in einem Arbeitsgang aufnehmen, zerkleinern (z. B. häckseln) und mechanisch oder pneumatisch auf einen Wagen fördern:

- Mähhäcksler (Feldhäcksler mit Mähwerk oder mit Maisvorsatz ausgerüstet);
- Sammelhäcksler (Feldhäcksler mit einer Pick-up-Vorrichtung ausgestattet);
- Schlegelfeldhäcksler, der das Erntegut mit Schlegeln mäht oder aufsammelt und zerkleinert).

### **Andere Maschinen für die Futterernte**

Selbstfahrende, schleppergezogene oder an den Schlepper auf- oder angebaute Maschinen (ohne Feldhäcksler), die Grünfutter mähen, rechen, wenden, pressen, sammeln und/oder laden.

### **Motoculteurs, motohoues, motofraises, motofaucheuses**

Véhicules à moteur à un essieu, utilisés en agriculture, horticulture et viticulture.

Sont exclus tous les appareils pour parcs et pelouses (par exemple les tondeuses à gazon).

### **Distributeurs d'engrais**

Machines automotrices, tractées, portées ou semi-portées par tracteur, pour la distribution mécanique d'engrais chimiques, sans semoirs combinés avec des distributeurs.

### **Épandeurs de fumier**

(exclusivement pour opération totalement mécanique)

Appareils tractés ou portés pour le transport et la distribution mécanique du fumier:

- a) épandeur mécanique de fumier avec appareil d'épandage *fixe*,
- b) épandeur de fumier avec appareil d'épandage *amovible*, convenant également à d'autres usages (remorque universelle).

### **Semoirs mécaniques**

Machines automotrices, tractées, portées ou semi-portées par tracteur, servant à répandre la semence (en lignes ou à la volée).

### **Appareils pour la lutte contre les parasites et les mauvaises herbes**

(tous appareils motorisés)

Appareils à moteur à dos ou à traction animale et tous appareils à traction mécanique ou automoteurs servant à pulvériser, atomiser, nébuliser, poudrer et brûler pour lutter contre les mauvaises herbes, les parasites et les maladies des végétaux.

### **Ramasseuses-hacheuses**

Machines automotrices, tractées, portées ou semi-portées pour le ramassage continu de la paille et du fourrage à l'état vert, préfané ou sec, sur pied ou mis en andains, les ramassant, les hachant et les chargeant mécaniquement ou pneumatiquement sur une remorque:

- faucheuses-hacheuses-chargeuses (ramasseuses-hacheuses équipées d'une barre de coupe ou d'un dispositif spécial pour la coupe du maïs),
- ramasseuses-hacheuses-chargeuses (ramasseuses-hacheuses équipées d'un appareil de ramassage),
- récolteuses-hacheuses à fléau (ramasseuses-hacheuses qui coupent ou ramassent et tronçonnent les produits à récolter au moyen de fléaux).

### **Autres machines pour la récolte du fourrage**

Machines automotrices, tractées, portées ou semi-portées par tracteur (à l'exclusion des ramasseuses-hacheuses), qui fauchent, ratissent, fanent, pressent, ramassent et/ou chargent le fourrage vert.

### **Motocoltivatori, motozappe, motofresatrici e motofalciatrici**

Veicoli a motore a un solo asse utilizzati nell'agricoltura, orticoltura e viticoltura.

Sono esclusi tutti gli apparecchi per parchi e giardini ornamentali (per esempio le falciatrici da giardino).

### **Spandiconcime**

Macchine semoventi, trainate, portate o semiportate da trattrice, per la distribuzione meccanica di concimi chimici, non comprese le seminatrici combinate con spandiconcime.

### **Spandiletame**

(soltanto per operazioni completamente meccaniche)

Apparecchi trainati o portati per il trasporto e la distribuzione meccanica del letame:

- a) spandiletame meccanico con apparecchio spanditore *fisso*,
- b) spandiletame meccanico con apparecchio spanditore *amovibile*, utilizzato ugualmente per altri usi (rimorchio universale).

### **Seminatrici meccaniche**

Macchine semoventi, trainate, portate o semiportate da trattrice che servono a distribuire la semente (a file o a spaglio).

### **Apparecchi per la lotta contro i parassiti e le erbe infestanti**

(tutti gli apparecchi con motore)

Apparecchi a motore portati a dorso o a trazione animale e tutti gli apparecchi a trazione meccanica o semoventi che servono per irrorare, atomizzare, nebulizzare, polverizzare o bruciare e che vengono utilizzati nella lotta contro le erbe infestanti, i parassiti e le malattie dei vegetali.

### **Raccoglitrice-trinciatrici**

Macchine semoventi, trainate, portate o semiportate da trattrice per la raccolta continua della paglia e del foraggio verde, semiappassito e secco, lasciati sul posto o disposti in andane, raccogliendoli, trinciandoli e caricandoli meccanicamente o pneumaticamente su un rimorchio:

- falcia-trincia-caricatrice (raccoglitrice-trinciatrice dotata di una barra falciante o di un dispositivo speciale per il taglio del granoturco);
- raccogli-trincia-caricatrice (raccoglitrice-trinciatrice dotata di un apparecchio di raccolta);
- falcia-trincia-caricatrice a rotore (raccoglitrice-trinciatrice che taglia o raccoglie e spezzetta i prodotti da raccogliere a mezzo di rotor).

### **Altre macchine per la raccolta di foraggio**

Macchine semoventi, trainate, portate o semiportate da trattrice (escluse le raccoglitrice-trinciatrici), che falciano, rastrellano, rivoltano, pressano, raccolgono e/o caricano il foraggio verde.

### **Tweewielige trekkers, motorschoffelmachines, motorfreen en motormaaiers**

Eenassige motorrijtuigen, gebruikt in de land-, tuin- en wijnbouw.

Alle werktuigen voor parken en grasperken (b.v. gazonmaaiers) worden uitgesloten.

### **Kunstmeststrooiers**

Zelfrijdende, door een trekker getrokken of aan trekkers aangebouwde of halfgedragen machines voor het mechanisch strooien van scheikundige meststoffen. De gecombineerde zaaimachines-kunstmeststrooiers worden uitgesloten.

### **Stalmeststrooiers**

(alleen met volledig gemechaniseerde arbeidsgang)

Door een trekker getrokken of aan trekkers aangebouwde toestellen voor het transport en het mechanisch verspreiden van stalmest:

- a) Mechanische stalmeststrooiers met *vast aangebouwd* strooiorgaan
- b) Stalmeststrooiers met *afneembaar* strooiorgaan, eveneens geschikt voor ander gebruik (wagen voor alle gebruik).

### **Zaaimachines**

Zelfrijdende, door een trekker getrokken of aan trekkers aangebouwde of halfgedragen machines voor het zaaien (in rijen of voor het breedwerpig zaaien).

### **Apparaten voor plantenziekte- en onkruidbestrijding**

(alle gemotoriseerde apparaten)

Op de rug gedragen of door dieren getrokken toestellen met motor, evenals alle door een trekker getrokken apparaten of zelfrijdende machines voor het spuiten, het nevelspuiten, het vernevelen, het verstuiwen in poedervorm en het verbranden, die worden gebruikt voor het bestrijden van onkruid, parasieten en plantenziekten.

### **Veldhakselaars**

Zelfrijdende, door een trekker getrokken of aan trekkers aangebouwde of halfgedragen machines, die in één werkgang het stro en het verse, halfdroge of droge voeder, hetzij uit het op het land staande gewas of uit het zwad opnemen, hakken en het mechanisch of pneumatisch op een wagen laden:

- maaikneushakselaars (veldhakselaars uitgerust met een maaibalk of met een speciaal toestel voor het maaien van maïs);
- opraaphakselaars (veldhakselaars uitgerust met een opraper);
- maaikneuzers (veldhakselaar, die de te oogsten produkten met klepels maaien of oprapen en kneuzen).

### **Andere groenvoederoogstmachines**

Zelfrijdende, door een trekker getrokken of aan trekkers aangebouwde of halfgedragen machines (met uitzondering van de veldhakselaars), die groenvoeder maaien, harken, keren, persen, verzamelen en/of laden.

### **Mähdrescher**

Selbstfahrende, schleppergezogene oder auf den Schlepper aufgebaute Maschinen, die in einem Arbeitsgang mähen und dreschen.

### **Andere Maschinen für die Getreideernte**

Selbstfahrende, schleppergezogene oder an den Schlepper auf- oder angebaute Maschinen (ohne Mähdrescher), die Getreide (einschließlich Reis und Körnermais) mähen, häckseln oder pflücken oder die Stroh sammeln, laden oder pressen.

### **Maschinen für die Kartoffelernte**

Selbstfahrende, schleppergezogene oder an den Schlepper auf- oder angebaute Maschinen, die die Kartoffelknollen roden und/oder sammeln, sowie Maschinen, die das Kartoffelkraut abtöten, schlagen oder entfernen.

### **Maschinen für die Rübenernte**

Selbstfahrende, schleppergezogene oder an den Schlepper auf- oder angebaute Maschinen, die die Rüben köpfen, roden, sammeln und/oder laden, sowie Maschinen, die das Rübenblatt entfernen, sammeln und/oder laden.

### **Melkmaschinenanlagen**

Ortsfeste oder bewegliche maschinelle Melkeinrichtungen, die nach dem Saugprinzip melken.

### **Technische Anlagen für das tägliche Ausmisten**

Ortsfeste voll- oder halbmechanische Entmistingungsanlagen, die den Dung in Form von Fest- oder Flüssigmist auf oder in eine Dungspeicherstätte befördern.

### **Trocknungsanlagen**

Maschinelle Einrichtungen zum künstlichen Trocknen bzw. Nachtrocknen von Körnern, Heu oder Grünfutter, einschließlich belüftbare Heutürme.

### **Pressen**

(Trauben, Obst und Oliven)

Maschinen, die in mechanischen Arbeitsgängen aus Trauben, Obst und Oliven durch Druck den flüssigen Inhalt dieser Früchte auspressen.

Handbetriebene Pressen sind ausgeschlossen.

### **Sortiermaschinen für Obst oder Gemüse**

Maschinen zum mechanischen Sortieren von Obst oder Gemüse nach Größe oder Gewicht. Ausgeschlossen sind handgetriebene Sortiermaschinen sowie Kartoffelsortiermaschinen.

### **Beregnungsanlagen**

Ortsfeste oder bewegliche maschinelle Anlagen mit Rohrleitungen und Regnern (mit oder ohne Pumpen), die zur Erhöhung der Boden- oder Luftfeuchtigkeit oder zum Frostschutz Wasser verregnen.

Man versteht hierunter nur die Zahl der vollständigen Anlagen anzugeben und nicht die Zahl der Regner.

Ausgeschlossen sind Hausgartenregner (z. B. Rasensprenger) sowie Bewässerungsanlagen.

### **Moissonneuses-batteuses**

Machines automotrices, tractées ou portées par tracteur, réalisant le principe du moissonnage et du battage dans une seule opération.

### **Autres machines pour la récolte des céréales**

Machines automotrices, tractées, portées ou semi-portées par tracteur (à l'exclusion des moissonneuses-batteuses), qui fauchent, hachent ou cueillent les céréales (y compris riz et maïs-grain), ou ramassent, chargent et pressent la paille.

### **Machines pour la récolte des pommes de terre**

Machines automotrices, tractées, portées ou semi-portées par tracteur, qui arrachent et/ou ramassent les pommes de terre ainsi que les machines qui détruisent, battent ou enlèvent les fanes.

### **Machines pour la récolte des betteraves**

Machines automotrices, tractées, portées ou semi-portées par tracteur, qui décollettent, arrachent, ramassent et/ou chargent les betteraves, ainsi que les machines qui enlèvent, ramassent et/ou chargent les feuilles de betteraves.

### **Installations de traite mécanique**

Appareils à poste fixe ou mobile, fonctionnant selon le principe de l'aspiration.

### **Installations mécaniques pour l'évacuation quotidienne du fumier**

Installations à poste fixe mécaniques ou semi-mécaniques, transportant le fumier, solide ou liquide, sur ou dans une fumière.

### **Séchoirs**

Installations mécaniques pour un séchage artificiel et complémentaire des grains, du foin, du fourrage vert, y compris les tours à foin.

### **Pressoirs**

(raisins, fruits, olives)

Machines qui extraient, par pression, le jus des raisins et des fruits et l'huile des olives.

Les pressoirs manuels sont exclus.

### **Calibreuses et trieuses pour fruits ou légumes**

Machines pour le triage de fruits ou de légumes selon le calibre et le poids. Sont exclues les trieuses et calibreuses à main ainsi que les calibreuses de pommes de terre.

### **Appareils complets d'aspersion**

Installations complètes, fixes ou mobiles (avec ou sans pompe), avec tuyaux et arroseurs aspergeant d'eau pour accroître l'humidité du sol ou de l'air ou pour protéger les plantes contre le gel.

Il s'agit uniquement du nombre d'installations complètes et non du nombre d'arroseurs.

Sont exclus les arroseurs de jardin et de serres (par exemple, appareils d'aspersion pour pelouses) ainsi que les installations d'irrigation.

### **Mietitrebbiatrici**

Macchine semoventi, trainate o portate da trattrice, che realizzano il principio della mietitura e trebbiatura contemporaneamente.

### **Altre macchine per la raccolta di cereali**

Macchine semoventi, trainate, portate o semiportate da trattrice (escluse le mietitrebbiatrici) che mietono, trinciano o raccolgono i cereali (compresi riso e granturco), o che raccolgono, caricano o pressano la paglia.

### **Macchine per la raccolta delle patate**

Macchine semoventi, trainate, portate o semiportate da trattrice che scavano e/o raccolgono le patate e le macchine che distruggono o asportano le foglie.

### **Macchine per la raccolta delle barbabietole**

Macchine semoventi, trainate, portate o semiportate da trattrice, che scollettano, scavano, raccolgono e/o caricano le barbabietole e le macchine che asportano, raccolgono e/o caricano le foglie di barbabietole.

### **Impianti per la mungitura meccanica**

Apparecchi a posto fisso o mobile che funzionano secondo il principio dell'aspirazione.

### **Impianti meccanici per lo sgombrò quotidiano del letame**

Impianti a posto fisso meccanici o semimeccanici che trasportano il letame, solido o liquido, in o su di una concimaia.

### **Essiccatori**

Impianti meccanici per l'essiccamento artificiale della granella, del fieno e del foraggio verde, comprese le torri da fieno.

### **Torchi**

(uve, frutta, olive)

Macchine che estraggono, per pressione, il mosto dalle uve, il succo dalla frutta e l'olio dalle olive.

Sono da escludere i torchi a mano.

### **Calibratrici e selezionatrici per frutta e legumi**

Macchine che effettuano la selezione della frutta o degli ortaggi (compresi i legumi freschi) in base alla calibratura e al peso.

Sono escluse le selezionatrici e le calibratrici a mano e le calibratrici di patate.

### **Apparecchi completi di aspersione**

Impianti completi, fissi o mobili (con o senza pompa), con tubi e ugelli che distribuiscono l'acqua per aumentare l'umidità del terreno o dell'aria o per proteggere le piante dalle gelate.

Trattasi soltanto del numero di impianti completi e non del numero di ugelli.

Sono esclusi le innaffiatrici per giardino e serra (per esempio: apparecchi d'aspersione per i giardini) come pure gli impianti di irrigazione.

### **Maaidorsers**

Zelfrijdende, door een trekker getrokken of aan trekkers aangebouwde machines, die in één werkgang maaien en dorsen.

### **Overige graanoogstmachines**

Zelfrijdende, door een trekker getrokken of aan trekkers aangebouwde of halfgedragen machines (met uitzondering van de maaidorsers), die granen (met inbegrip van rijst en korrelmaïs) maaien, hakselen of plukken of die het stro verzamelen, laden en persen.

### **Aardappeloogstmachines**

Zelfrijdende, door een trekker getrokken of aan trekkers aangebouwde of halfgedragen machines, die de aardappelen rooien en/of verzamelen, evenals de machines, die het aardappelroof vernietigen, slaan of verwijderen.

### **Bietenrooiers**

Zelfrijdende, door een trekker getrokken of aan trekkers aangebouwde of halfgedragen machines, die de bieten koppen, rooien, verzamelen en/of laden, evenals de machines, die het bietblad verwijderen, verzamelen en/of laden.

### **Installaties voor het mechanisch melken**

Vaste of verplaatsbare toestellen, die werken volgens het zuigprincipe.

### **Installaties voor het dagelijks uitmesten van stallen**

Vaste, geheel of half-mechanische installaties, die de mest in vaste of vloeibare vorm op of in een mestkuil brengen.

### **Drooginstallaties**

Mechanische installaties voor het kunstmatig drogen van granen, hooi of groenvoeder; met inbegrip van de torensilo's voor hooiventilatie.

### **Persen**

(druiven, fruit, olijven)

Machines, die door drukking het sap uit druiven en fruit en de olie uit olijven persen.

Persen bewogen door handmethodes worden uitgesloten.

### **Sorteermachines voor fruit en groenten**

Machines voor het sorteren van fruit of groenten volgens kaliber en gewicht. De handsorteermachines en de aardappelsorteermachines worden uitgesloten.

### **Beregeningsinstallaties**

Vaste of rijdende installaties (met of zonder pomp), met buisleidingen en sproeiers die voor de verhoging van de bodem- of luchtvochtigheid, of ter bescherming van de planten tegen vorst, water sproeien. Het betreft hier alleen het aantal volledige installaties en niet het aantal sproeiers. Tuin- en kassproeiers (b.v. gazonsproeiers) evenals bevoeiingsinstallaties worden uitgesloten.

## Wirtschaftsgebäude

Unter Wirtschaftsgebäuden sind Gebäude zu verstehen, die im eigentlichen Sinne für den landwirtschaftlichen Betrieb bestimmt sind; reine Wohngebäude sind nicht enthalten.

## 7. Durch Definition festgelegte Einheiten

### JAHRESARBEITSEINHEIT (JAE)

#### Definition

Eine Jahresarbeitseinheit entspricht der Arbeitsleistung einer Person von jährlich mindestens 2 400 Stunden oder einer entsprechenden Zahl von Arbeitstagen für den landwirtschaftlichen Betrieb. Eine Person kann höchstens mit einer Jahresarbeitseinheit bewertet werden.

#### Berechnung

Personen, die mindestens 2 400 Stunden arbeiten, werden mit einer Einheit bewertet. Die Arbeitsleistung der Personen von weniger als 2 400 Stunden wird anteilmäßig auf Einheiten umgerechnet, indem die Zahl der Arbeitsstunden durch 2 400 dividiert wird.

### VIEHEINHEIT (VE)

#### Definition

Eine Vieheinheit entspricht einem Tier mit einem jährlichen Energiebedarf von 3 000 Futtereinheiten zu 1 650 kcal.

#### Berechnung

Gemeinschaftliche Koeffizienten zur Umrechnung des Viehbestandes <sup>(1)</sup> in Vieheinheiten:

Zugpferde	0,8
Andere Pferde	0,5
Maultiere, Maulesel, Esel	0,4
Rinder unter 1 Jahr	0,4
Färsen	0,5
Kühe ausschließlich zur Milcherzeugung	1,0
Milch- und Zugkühe	0,8
Andere Zugrinder	0,9
Mastrinder	1,0
Jungstiere und Stiere	0,7
Büffel (jeden Alters)	0,8
Schafe (jeden Alters)	0,1
Ziegen (jeden Alters)	0,1
Eber	0,4
Mutterschweine	0,5
Ferkel unter 20 kg Lebendgewicht (je 100 Stück)	2,7
Mastschweine und andere Schweine von 20 kg und mehr Lebendgewicht	0,3
Masthähnchen und -hühnchen (je 100 Stück)	0,7
Legehennen (je 100 Stück)	1,4
Anderes Geflügel (Enten, Truthühner, Gänse, Perlhühner je 100 Stück)	3,0

<sup>(1)</sup> Tiere in vorübergehender Haltung, die sich am Stichtag der Viehzählung nicht mehr im Betrieb befanden, werden nicht in Vieheinheiten umgerechnet.

## Bâtiments d'exploitation

Par bâtiments d'exploitation on entend les bâtiments destinés à l'exploitation agricole proprement dite; les bâtiments destinés à l'habitation exclusivement ne sont pas compris.

## 7. Unités conventionnelles

### UNITÉ-TRAVAIL-ANNÉE (UTA)

#### Définition

On entend par unité-travail-année l'activité d'une personne qui travaille pour l'exploitation agricole pendant au moins 2.400 heures, ou le nombre correspondant de journées par an. Une personne compte au plus pour une unité-travail-année.

#### Calcul

Les personnes qui travaillent pendant 2.400 heures au plus comptent pour une unité. L'activité des personnes qui ont travaillé pendant moins de 2.400 heures est proportionnellement convertie en unités, le nombre d'heures de travail étant divisé par 2.400.

### UNITÉ-BÉTAIL (UB)

#### Définition

L'unité-bétail correspond à un animal dont les besoins énergétiques annuels s'élèvent à 3.000 unités fourragères de 1.650 Kcal.

#### Calcul

Coefficients communautaires utilisés pour la conversion des données sur l'effectif des animaux en unités-bétail:

Chevaux de trait	0,8
Autres chevaux	0,5
Mulets, bardots, ânes	0,4
Bovins de moins d'un an	0,4
Génisses	0,5
Vaches laitières exclusivement	1,0
Vaches à lait et de travail	0,8
Autres bovins de travail	0,9
Bovins à l'engrais	1,0
Taurillons et taureaux	0,7
Buffles (tous âges)	0,8
Ovins (tous âges)	0,1
Caprins (tous âges)	0,1
Verrats	0,4
Truies	0,5
Porcelets d'un poids vif de moins de 20 kg (par 100 têtes)	2,7
Porcs à l'engrais et autres porcs d'un poids vif de 20 kg et plus	0,3
Poulets de chair (par 100 têtes)	0,7
Poules pondeuses (par 100 têtes)	1,4
Autres volailles (canards, dindes, oies et pintades par 100 têtes)	3,0

<sup>(1)</sup> Les animaux en élevage temporaire ne se trouvant plus sur l'exploitation à la date particulière pour recenser les effectifs, ne sont pas convertis en unités-bétail.

## Fabbricati aziendali

Per fabbricati aziendali si intendono i fabbricati destinati all'azienda agricola propriamente detta; i fabbricati adibiti esclusivamente ad abitazione sono esclusi.

## 7. Unità convenzionali

### UNITÀ-LAVORATIVA-ANNO (ULA)

#### Definizione

Per unità-lavorativa-anno s'intende l'attività di una persona che lavora per l'azienda agricola almeno 2.400 ore o il corrispondente numero di giornate per anno. Una persona conta al massimo per una unità-lavorativa-anno.

#### Calcolo

Le persone che lavorano per 2.400 ore o più contano per una unità. L'attività delle persone che hanno lavorato meno di 2.400 ore è convertita proporzionalmente in unità, dividendo le ore di lavoro per 2.400.

### UNITÀ-BESTIAME (UB)

#### Definizione

L'unità-bestia corrisponde ad un animale i cui bisogni energetici si elevino a 3.000 unità foraggiere di 1.650 Kcal.

#### Calcolo

Coefficienti comunitari utilizzati per la conversione dei dati sulla consistenza del bestiame <sup>(1)</sup> in unità-bestia:

Cavalli da tiro	0,8
Altri cavalli	0,5
Muli, bardotti, asini	0,4
Bovini di meno di 1 anno	0,4
Giovenche	0,5
Vacche esclusivamente lattifere	1,0
Vacche da latte e da lavoro	0,8
Altri bovini da lavoro	0,9
Bovini da ingrasso	1,0
Torelli e tori	0,7
Bufalini (di tutte le età)	0,8
Ovini (di tutte le età)	0,1
Caprini (di tutte le età)	0,1
Verri	0,4
Scrofe	0,5
Lattonzoli di un peso vivo di meno di 20 kg (per 100 capi)	2,7
Suini all'ingrasso ed altri suini di peso vivo di 20 kg e più	0,3
Polli da carne (per 100 capi)	0,7
Galline da uova (per 100 capi)	1,4
Altri volatili (anatre, tacchini, oche e galline faraone) (per 100 capi)	3,0

<sup>(1)</sup> Gli animali in allevamento temporaneo che non erano presenti nell'azienda alla data della rilevazione della consistenza del bestiame non sono considerati agli effetti della conversione in unità-bestia.

## Bedrijfsgebouwen

Onder bedrijfsgebouwen worden die gebouwen verstaan, die rechtstreeks voor de agrarische bedrijfsuitoefening zijn bestemd; gebouwen enkel voor bewoning vallen hier niet onder.

## 7. Per definitie vastgelegde eenheden

### JAAR-ARBEIDSEENHEID (JAE)

#### Definitie

Men verstaat onder jaar-arbeidseenheid de activiteit van één persoon die minstens gedurende 2 400 uren, of het daarmee overeenkomend aantal dagen, per jaar voor het landbouwbedrijf werkt. Eén persoon telt ten hoogste voor één jaar-arbeidseenheid.

#### Berekening

De personen die gedurende 2 400 uren of meer werken, worden als één eenheid geteld. De activiteit van personen die minder dan 2 400 uren werken, wordt naar verhouding in eenheden omgezet, door het aantal werkuren te delen door 2 400.

### VEE-EENHEID (VE)

#### Definitie

De vee-eenheid wordt voorgesteld door een dier met een energiebehoefte gelijk aan 3 000 voedereenheden van elk 1 650 kcal.

#### Berekening

Gemeenschappelijke coëfficiënten gebruikt bij de omrekening van de veestapel naar vee-eenheden: <sup>(1)</sup>

Trekpaarden	0,8
Overige paarden	0,5
Muilezels, muil dieren en ezels	0,4
Runderen, minder dan 1 jaar	0,4
Vaarzen	0,5
Uitsluitend melkkoeien	1,0
Melk- en trekkoeien	0,8
Overige trekrunderen	0,9
Mestrunderen	1,0
Stierkalveren en stieren	0,7
Buffels (alle leeftijden)	0,8
Schape (alle leeftijden)	0,1
Geiten (alle leeftijden)	0,1
Beren	0,4
Zeugen	0,5
Biggen, met een levend gewicht van minder dan 20 kg (per 100 dieren)	2,7
Mestvarkens en overige varkens met een levend gewicht van 20 kg en meer	0,3
Mesthoenders (per 100 dieren)	0,7
Leghennen (per 100 dieren)	1,4
Overig pluimvee (eenden, kalkoenen, ganzen en parelhoenders, per 100 dieren)	3,0

<sup>(1)</sup> Dieren in tijdelijke voehouding niet meer op het bedrijf aanwezig op de datum van de veetelling zijn niet in vee-eenheden omgerekend.

## 8. Besondere Erläuterungen zu verschiedenen Tabellenspalten

Spalten-Nr.	Erläuterungen
4 5 6	Ohne Betriebe mit familienfremden Betriebsleitern
8 9 10 11	Abgrenzung nach Jahresarbeitseinheiten (JAE)
56/57 58/59	Einschließlich Anbau unter Glas
62/63 68/69	Ohne Anbau unter Glas
62/63 64/65 66/67 68/69	Einschließlich nicht im Ertrag stehender Anlagen
72/73	Die „Futterfläche“ setzt sich zusammen aus: a) Dauerwiesen, Dauerweiden, Almen b) Grünfütterbau auf dem Ackerland c) Wurzel- und Knollenfrüchte außer Kartoffeln und Zuckerrüben
86/87	Im Fragebogen werden „Masthühner“ und „Legehennen“ in 100 Stück erfaßt. Die Benelux-Länder und Italien schnitten dabei die Angaben unter hundert ab. Auf diese Weise entstand ein durchschnittlicher Verlust von 50 Stück je Betrieb mit entsprechender Geflügelhaltung. Um diesen Fehler auszugleichen, wurden den Angaben der Benelux-Länder und Italiens jeweils 100 Masthühner bzw. Legehennen jedem zweiten Betrieb mit entsprechender Haltung hinzugezählt.
104 105 106	Unter „tierischer Zugkraft“ sind zu verstehen: a) Zugpferde, Maulesel, Maultiere, Esel b) Milch- und Zugkühe, andere Arbeitsrinder Unter „motorischer Zugkraft“ sind zu verstehen: Mehrachsschlepper (einschließlich Geräteträger) und Einachsschlepper (ohne Motorhacken, Motorfräsen und Motormäher).

## 9. Wichtige Hinweise

Zur besseren Beurteilung der Ergebnisse und deren Genauigkeit sind nachfolgende Hinweise zu beachten:

### ■ Methode zur Wahrung der statistischen Geheimhaltung

Bei der Bearbeitung der Erhebungsergebnisse wurde der Wahrung der statistischen Geheimhaltung besondere Beachtung gewidmet.

Angaben für weniger als drei Betriebe sind nicht veröffentlicht.

Sind diese Angaben jedoch Bestandteil einer Gruppe von Werten, von der die Summe bekannt ist, so werden sie einem anderen Einzelwert innerhalb dieser Gruppe hinzugefügt, um die Möglichkeit einer Rückrechnung auszuschließen.

## 8. Explications particulières concernant certaines colonnes des tableaux

N° colonnes	Explications
4 5 6	Non compris les exploitations dont le chef d'exploitation fait partie de la main-d'œuvre non familiale
8 9 10 11	Délimitation d'après les unités-travail-année (UTA)
56/57 58/59	Y compris les cultures sous verre
62/63 68/69	Non compris les cultures sous verre
62/63 64/65 66/67 68/69	Y compris les cultures non encore en production
72/73	Par «superficie fourragère» on comprend l'ensemble de: a) prairies, pâturages, alpages; b) culture de fourrages verts des terres arables; c) plantes à racines et tubercules autres que pommes de terre et betteraves sucrières
86/87	Dans le questionnaire les poulets de chair et les poules pondeuse sont comptés en centaines. Les pays du Benelux et l'Italie ont arrondi le nombre à la centaine inférieure. Il s'ensuit une perte moyenne de 50 poulets de chair pour les exploitations en ayant; de même pour les poules pondeuses. Pour corriger cette erreur on a ajouté pour les pays du Benelux et l'Italie une centaine de poulets de chair une fois sur deux; de même pour les poules pondeuses.
104 105 106	Par «moyen de traction animale» on comprend l'ensemble de: a) chevaux de trait, mulets, bardots, ânes; b) vaches à lait et de travail, autres bovins de travail. Par «moyen de traction mécanique» on comprend l'ensemble des tracteurs (y compris porte-outils) et motoculteurs (non compris les motohoues, motofraises et motofaucheuses).

## 9. Avertissement

On trouvera ci-après, lors de l'interprétation des données, des précisions permettant de mieux juger de leur validité.

### ■ Système de sauvegarde du secret statistique

Dans l'élaboration des résultats de l'enquête on a tenu compte de l'exigence de respecter le secret statistique.

Les valeurs relatives à moins de trois exploitations ne sont pas publiées.

Lorsque ces données font partie d'un groupe de valeurs dont le total est connu, elles ont été reportées ailleurs dans ce groupe afin d'enlever la possibilité de leur reconstitution par calcul.



## 8. Indicazioni particolari concernenti alcune colonne delle tabelle

N. colonna	Indicazioni
4 5 6	Non incluse le aziende il cui capo faccia parte della manodopera non familiare
8 9 10 11	Delimitazione in base alle unità-lavorative-anno (ULA)
56/57 58/59	Incluse le coltivazioni sotto vetro
62/63 68/69	Escluse le coltivazioni sotto vetro
62/63 64/65 66/67 68/69	Incluse le coltivazioni non ancora in produzione
72/73	Per «superficie foraggera» si comprende l'insieme di: a) prati, pascoli, pascoli montani b) coltivazioni foraggere erbacee avvicendate c) piante da radice e da tubero, ad esclusione delle patate e delle barbabietole da zucchero
86/87	Nel questionario i polli da carne e le galline da uova sono contabilizzati in centinaia. I paesi del Benelux e l'Italia hanno praticato arrotondamenti per difetto. Ne consegue una perdita media di 50 polli da carne per azienda considerata; il caso è identico per le galline da uova. Al fine di rettificare tale errore è stato aggiunto per i paesi del Benelux e l'Italia un centinaio di polli da carne una volta su due; per le galline da uova si è proceduto in analogo modo.
104 105 106	Per «mezzi di trazione animale» si intende l'insieme dei: a) cavalli da tiro, muli, bardotti, asini b) vacche da latte e da lavoro ed altri bovini da lavoro Per «mezzi di trazione meccanica» si intende l'insieme delle trattrici (ivi comprese le portattrezzi) e motocoltivatori (escluse le motozappe, le motofresatrici e le motofalciatrici).

## 9. Avvertenze generali

Ai fini di una migliore interpretazione sono fornite qui di seguito indicazioni relative alla validità dei dati.

### ■ Sistema di garanzia del segreto statistico

Nell'elaborazione dei risultati dell'indagine si è tenuto conto dell'esigenza di garantire il segreto statistico.

I dati relativi a meno di tre aziende non sono pubblicati.

Quando tali dati fanno parte di un gruppo di valori il cui totale sia noto, essi sono ripresi altrove nel gruppo stesso in modo da eliminare la possibilità della loro ricostruzione tramite calcoli.

## 8. Bijzondere toelichtingen bij sommige kolommen uit de tabellen

no. van de kolom	Toelichtingen
4 5 6	Niet inbegrepen de bedrijven waarvan de bedrijfs-leider deel uitmaakt van de arbeidskrachten niet-gezinsleden
8 9 10 11	Afbakening naar jaar-arbeidseenheid
56/57 58/59	Inbegrepen de teelten onder glas
62/63 68/69	Niet inbegrepen de teelten onder glas
62/63 64/65 66/67 68/69	Inbegrepen de nog niet in produktie staande teelten
72/73	Onder voedergewassen worden verstaan: a) hooiland, weiden, bergweiden b) groenvoedergewassen op bouwland c) wortel- en knolgewassen, andere dan aard-appelen en suikerbieten
86/87	In de vragenlijst betreffende mesthoenders en leghennen worden de hoeveelheden uitgedrukt in honderdtallen. De Benelux-landen en Italië hebben die getallen naar het beneden-honderdtal afgerond. Hieruit volgt voor mesthoenders, respectievelijk voor leghennen, een gemiddeld verlies van 50 stuks per betreffend bedrijf. Om deze fout te verhelpen, worden aan de gegevens van de Benelux-landen en Italië om de twee bedrijven 100 eenheden mesthoenders, respectievelijk leghennen, toegevoegd.
104 105 106	Onder „dierlijke trekkracht” wordt verstaan het geheel van: a) trekpaarden, muilezels, muilieren en ezels b) melk- en trekkoeien, andere trekrunderen Onder „mechanische trekkracht” wordt verstaan het geheel van meerassige trekkers (inbegrepen werktuigtrekkers) en tweewielige trekkers (niet inbegrepen motorschoffelmachines, motorfreezen en motormaaiers).

## 9. Belangrijke opmerkingen

Om de waarde en de nauwkeurigheid van de resultaten beter te beoordelen, volgen hieronder enkele richtlijnen:

### ■ Gedragslijn tot beveiliging van het statistiekgeheim

Bij het uitwerken van de resultaten van de enquête, werd zorg gedragen voor het behoud van het statistiekgeheim.

De waarden die betrekking hebben op minder dan drie bedrijven, worden niet gepubliceerd.

Wanneer die gegevens deel uitmaken van een groep waarden met een bekend totaal, dan worden zij aan andere waarden uit deze groep toegevoegd, opdat de mogelijkheid die waarden terug te rekenen, zou worden uitgesloten.

■ *Die großen Buchstaben* rechts neben den absoluten Angaben bezeichnen die folgenden Größenklassen des Stichprobenumfangs, zu denen diese Angaben gehören:

Buchstabe	Größenklassen des Stichprobenumfangs	Hochrechnungsfaktor (reziproker Wert des Auswahlrates)
ohne Angabe		1
A	500 und mehr	
D	100 bis unter 500	1 bis einschl. 3
E		über 3
L	50 bis unter 100	1 bis einschl. 3
N		über 3
P	10 bis unter 50	1 bis einschl. 3
Q		über 3
V	unter 10	1 bis einschl. 3
W		über 3

■ *Beim Vergleich der* hier vorliegenden gemeinschaftlichen *Ergebnisse* mit Angaben aus einer nationalen Aufbereitung können Abweichungen auftreten, die auf unterschiedlich angewandte Vorschriften zur Wahrung der statistischen Geheimhaltung oder auf unterschiedlich angewandte Methoden in einigen besonderen Fällen zurückzuführen sind.

#### ■ *Abkürzungen und Zeichen*

ha	Hektar
GF	Gesamtfläche
LF	Landwirtschaftlich genutzte Fläche
JAE	Jahresarbeitsseinheit
VE	Vieheinheit
PS	Pferdestärke
<	kleiner als
≥	gleich und größer als
>	größer als

■ Ein *leeres Tabellenfeld* kann bedeuten:

- nichts vorhanden
- Angabe wegen statistischer Geheimhaltung unterdrückt.

■ *Die Ergebnisse der Spalten 122 bis 129, die Frankreich betreffen*, entstammen direkt einer französischen Aufbereitung.

Die Angaben, die sich auf die ersten beiden Größenklassen nach der LF beziehen, sind in der zweiten Größenklasse zusammengefaßt.

■ *Les lettres majuscules* dont les données absolues sont assorties désignent la classe de grandeur de l'échantillon à laquelle elles appartiennent comme suit:

Lettres	Classes de grandeur de l'échantillon	Coefficient d'extrapolation (taux de sondage inversé)
Sans indication		1
A	500 et plus	
D	de 100 à moins de 500	1 à 3 inclus
E		plus de 3
L	de 50 à moins de 100	1 à 3 inclus
N		plus de 3
P	de 10 à moins de 50	1 à 3 inclus
Q		plus de 3
V	moins de 10	1 à 3 inclus
W		plus de 3

■ *La comparaison des résultats* communautaires présentés ici avec les données d'un dépouillement national pourrait faire ressortir des divergences dues aux différentes règles suivies pour la sauvegarde du secret statistique, ou aux différentes méthodes adoptées pour certains cas particuliers.

#### ■ *Abréviations et signes conventionnels*

ha	Hectare
ST	Superficie totale
SAU	Superficie agricole utilisée
UTA	Unité-travail-année
UB	Unité-bétail
CV	Chevaux-vapeur
<	moins de
≥	égal à ou plus de
>	plus de

■ *Case vide:*

- néant,
- donnée non disponible à cause du respect de la règle sur le secret statistique.

■ *Les résultats des colonnes 122 à 129 en ce qui concerne la France* proviennent directement du dépouillement national français.

Les résultats relatifs aux deux premières classes de grandeur selon la SAU sont regroupés dans la deuxième classe.

■ *Le lettere maiuscole* che accompagnano i dati assoluti stanno ad indicare la classe di grandezza del campione dal quale essi derivano nel modo seguente:

Lettere	Classi di grandezza del campione	Coefficiente di estrapolazione (reciproco del tasso di sondaggio)
Nessuna indicazione		1
A	500 e più	
D	da 100 a meno di 500	da 1 a 3 incluso
E		più di 3
L	da 50 a meno di 100	da 1 a 3 incluso
N		più di 3
P	da 10 a meno di 50	da 1 a 3 incluso
Q		più di 3
V	meno di 10	da 1 a 3 incluso
W		più di 3

■ *Un confronto dei risultati* comunitari qui presentati con i dati provenienti da uno spoglio nazionale potrebbe far emergere delle divergenze dovute alle differenze negli accorgimenti adottati al fine di salvaguardare il segreto statistico ovvero nei metodi seguiti in alcuni casi specifici.

■ *Abbreviazioni e segni convenzionali*

ha	ettaro
ST	superficie totale
SAU	superficie agricola utilizzata
ULA	unità-lavorativa-anno
UB	unità-bestiamo
CV	cavalli-vapore
<	minore di
≥	uguale o maggiore di
>	maggiore di

■ *Caselle in bianco:*

- nessun risultato
- dato non disponibile a causa del segreto statistico

■ *I risultati delle colonne 122 a 129 che riguardano la Francia* provengono direttamente dallo spoglio nazionale francese.

I risultati relativi alle due prime classi di ampiezza secondo la SAU sono stati riuniti nella seconda classe.

■ *De hoofdletters* die aan de absolute gegevens worden toegevoegd, wijzen op de grootteklasse van de steekproef, waartoe die gegevens behoren:

Letter	Grootteklassen van de steekproefomvang	Extrapolatiefactor (inverse van het steekproefpercentage)
geen		1
A	500 en meer	
D	100 tot minder dan 500	1 t/m 3
E		meer dan 3
L	50 tot minder dan 100	1 t/m 3
N		meer dan 3
P	10 tot minder dan 50	1 t/m 3
Q		meer dan 3
V	minder dan 10	1 t/m 3
W		meer dan 3

■ *Bij de vergelijking van de hier voorgestelde gemeenschappelijke resultaten* met de gegevens van een nationale uitwerking kunnen afwijkingen optreden, toe te schrijven aan verschillende voorschriften, toegepast ter vrijwaring van het statistisch geheim, of aan verscheidenheid in de gevolgde methoden bij sommige bijzondere gevallen.

■ *Afkortingen en tekens*

ha	hectare
JA	jaar-arbeidseenheid
VE	vee-eenheid
PK	paardekracht
<	kleiner dan
≥	groter of gelijk aan
>	groter dan

■ *Leeg vakje:*

- niets
- gegevens niet beschikbaar, als gevolg van het statistiekgeheim.

■ *De resultaten van de kolommen 122 tot 129, die Frankrijk betreffen*, zijn rechtstreeks aan de Franse nationale uitwerking ontleend.

De gegevens, bestemd voor de eerste twee grootteklassen naar de oppervlakte cultuurgrond, zijn in de tweede klasse samengevat.

ÜBERSICHT ZUM INHALT  
DER BÄNDE 1 BIS 13

SCHEMA DU CONTENU  
DES VOLUMES 1 A 13

Band Volume Volume Deel	Mitgliedstaat État membre Stato membro Lid-Staat	Bezeichnung der Gebiete Dénomination des circonscriptions Denominazione delle circoscrizioni Benaming van de gebieden
<b>1</b>		<p><b>Regionale Ebene: Gemeinschaft, Mitgliedstaaten</b>  <b>Niveau géographique: Communauté, États membres</b>  <b>Livello geografico: Comunità, Stati membri</b>  <b>Regionaal niveau: Gemeenschap, Lid-Staten</b></p>

**Regionale Ebene: Regionen**  
**Niveau géographique: Régions**  
**Livello geografico: Regioni**  
**Regionaal niveau: Streken**

<b>2</b>	<b>Deutschland (BR)</b>	<b>Bundesländer</b>			Deutschland (BR) insgesamt
		Schleswig-Holstein Hamburg Bremen Saarland	Berlin (West) Niedersachsen Nordrhein-Westfalen Hessen	Rheinland-Pfalz Baden-Württemberg Bayern	
<b>3</b>	<b>France</b>	<b>Régions de programme</b>			France entière
		Nord Picardie Région Parisienne Centre Haute-Normandie Basse-Normandie Bretagne Pays de la Loire	Poitou-Charentes Limousin Aquitaine Midi-Pyrénées Champagne Lorraine Alsace Franche-Comté	Bourgogne Auvergne Rhône-Alpes Languedoc Provence-Côte d'Azur-Corse	
<b>4</b>	<b>Italia</b>	<b>Regioni</b>			Italia in complesso
		Piemonte Val d'Aosta Liguria Lombardia Trentino - Alto Adige Veneto Friuli - Venezia Giulia	Emilia - Romagna Marche Toscana Umbria Lazio Campania Abruzzi	Molise Puglia Basilicata Calabria Sicilia Sardegna	

**Regionale Ebene: Erhebungsbezirke**  
**Niveau géographique: Circonscriptions d'enquête**  
**Livello geografico: Circoscrizioni d'indagine**  
**Regionaal niveau: Enquêtegebieden**

<b>5</b>	<b>Nederland</b>	<b>Provincies</b>			Nederland totaal
		Groningen Friesland Drenthe Overijssel (¹)	Gelderland Utrecht Noord-Holland Zuid-Holland	Zeeland Noord-Brabant Limburg	
	<b>Belgique/ België</b>	<b>Provinces/Provincies</b>			Belgique entière België totaal
		Namur Antwerpen Brabant	West-Vlaanderen Hainaut Oost-Vlaanderen	Liège Limburg Luxembourg	
<b>Luxembourg</b>	Luxembourg entier				

(¹) Noordoostpolder en Oostelijk Flevoland inbegrepen.

SCHEMA DEL CONTENUTO  
DEI VOLUMI DA 1 A 13

OVERZICHT VAN DE INHOUD  
DER DELEN 1 TOT 13

Band Volume Volume Deel	Mitgliedstaat État membre Stato membro Lid-Staat	Bezeichnung der Gebiete Dénomination des circonscriptions Denominazione delle circoscrizioni Benaming van de gebieden			
6	Deutschland (BR)	<b>Bundesländer</b>		<b>Regierungsbezirke</b>	
		Schleswig-Holstein Hamburg Bremen Saarland Berlin (West)	Hannover Hildesheim Lüneburg Stade Osnabrück	Aurich Braunschweig (2) Oldenburg (2) Düsseldorf Köln	Aachen Münster Detmold Arnsberg
7		<b>Regierungsbezirke</b>			
		Darmstadt Kassel Wiesbaden Koblenz Trier	Montabaur Rheinhessen Pfalz Nordwürttemberg Nordbaden	Südbaden Südwestfalen-Hochsauerland Oberbayern Niederbayern Oberpfalz	Oberfranken Mittelfranken Unterfranken Schwaben
		8	<b>Départements</b>		
Nord Pas-de-Calais Aisne Oise Somme Seine-et-Marne			Seine (3) Cher Eure-et-Loire Indre Indre-et-Loire Loir-et-Cher	Loiret Eure Seine-Maritime Calvados Manche Orne	Côtes-du-Nord Finistère Illa-et-Vilaine Morbihan
9			Loire-Atlantique Maine-et-Loire Mayenne Sarthe Vendée Charente Charente-Maritime	Deux-Sèvres Vienne Corrèze Creuse Haute-Vienne Dordogne Gironde	Landes Lot-et-Garonne Basses-Pyrénées Ariège Aveyron Haute-Garonne Gers
	10		Ardennes Aube Marne Haute-Marne Meurthe-et-Moselle Meuse	Moselle Vosges Bas-Rhin Haut-Rhin Doubs Jura	Haute-Saône Territoire de Belfort Côte-d'Or Nièvre Saône-et-Loire Yonne
11			Ain Ardèche Drôme Isère Loire	Rhône Savoie Haute-Savoie Aude Gard	Hérault Lozère Pyrénées-Orientales Basses-Alpes Hautes-Alpes
12	Italia	<b>Regioni per zone altimetriche</b>			
		Piemonte — montagna — collina — pianura Valle d'Aosta — montagna Liguria — montagna — collina	Lombardia — montagna — collina — pianura Trentino-Alto Adige — montagna Veneto — montagna — collina — pianura	Friuli-Venezia Giulia — montagna — collina — pianura Emilia-Romagna — montagna — collina — pianura	Marche — montagna — collina Toscana — montagna — collina — pianura Umbria — montagna — collina
13		Lazio — montagna — collina — pianura Campania — montagna — collina — pianura	Abruzzi — montagna — collina Molise — montagna — collina Puglia — montagna — collina — pianura	Basilicata — montagna — collina — pianura Calabria — montagna — collina — pianura	Sicilia — montagna — collina — pianura Sardegna — montagna — collina — pianura

(2) Verwaltungsbezirke

(3) Y compris Seine-Saint-Denis, Hauts-de-Seine, Val-de-Marne, Val-d'Oise, Yvelines, Essonne.



**TABELLEN**  
**TABLEAUX**  
**TAVOLE**  
**TABELLEN.**





**GEMEINSCHAFT  
COMMUNAUTÉ  
COMUNITÀ  
GEMEENSCHAP**

Größenklassen nach der landwirtschaftlich genutzten Fläche (LF)	Betriebe insgesamt	Rechtsstellung		Außerbetriebliche Erwerbstätigkeit			
		Betriebe unter der Verantwortung einer natürlichen Person		Betriebe *) , deren Betriebsleiter			Betriebe mit außerhalb des Betriebes beschäftigten Familienarbeitskräften (Betriebsleiter ausgenommen)
		insgesamt	die zugleich Betriebsleiter ist	nicht außerhalb des Betriebes beschäftigt sind	außerhalb des Betriebes beschäftigt sind		
				die Hälfte und weniger ihrer Arbeitszeit	mehr als die Hälfte ihrer Arbeitszeit		
ha	1	2	3	4	5	6	7

Classes de grandeur selon la superficie agricole utilisée (SAU)	Total des exploitations	Statut juridique		Activité professionnelle en dehors de l'exploitation			
		Exploitations sous la responsabilité d'une personne physique		Exploitations*) dont le chef d'exploitation			Exploitations avec main-d'œuvre familiale occupée en dehors de l'exploitation (à l'exclusion du chef d'exploitation)
		Total	qui est en même temps chef d'exploitation	n'est pas occupé en dehors de l'exploitation	est occupé en dehors de l'exploitation		
				pour la moitié et moins de son temps de travail	pour plus de la moitié de son temps de travail		
ha	1	2	3	4	5	6	7

Classi di ampiezza secondo la superficie agricola utilizzata (SAU)	Totale delle aziende	Statuto giuridico		Attività professionale extraazienda			
		Aziende sotto la responsabilità di una persona fisica		Aziende*) il cui capo azienda			Aziende con manodopera familiare che svolge lavoro extraazienda (senza tener conto del capo azienda)
		Totale	che è nello stesso tempo capo azienda	non svolge alcuna attività extraazienda	svolge un'attività extraazienda		
				la metà o meno del suo tempo di lavoro	più della metà del suo tempo di lavoro		
ha	1	2	3	4	5	6	7

Grootteklassen naar de oppervlakte cultuurgrond	Total aantal bedrijven	Rechtspositie		Beroepsbezigheden buiten het bedrijf			
		Bedrijven onder de verantwoordelijkheid van een natuurlijk persoon		Bedrijven *) waarvan de bedrijfsleider			Bedrijven met gezinsarbeidskrachten die buiten het bedrijf werkzaam zijn (bedrijfsleider niet meegeteld)
		Totaal	tevens bedrijfsleider	niet buiten het bedrijf werkzaam is	buiten het bedrijf werkzaam is		
				de helft en minder van zijn werktijd	meer dan de helft van zijn werktijd		
ha	1	2	3	4	5	6	7

Size groups by area of land used for farming	Total number of holdings	Legal status		Gainful employment outside the holding			
		Holdings operated by a civil person		Holdings *) where the holder			Holdings using family labour also employed outside the holding (excluding the holder)
		Total	the person legally and economically responsible is also the holder	is not employed outside the holding	is employed outside the holding		
				for half or less of his working time	for more than half of his working time		
Hectares	1	2	3	4	5	6	7

\*) Siehe besondere Erläuterungen auf Seite 38

\*) Voir explications particulières à la page 38

\*) Vedere indicazioni particolari alla pagina 39

\*) Zie bijzondere toelichtingen op bladzijde 39

\*) See special notes on page 38/39

Classes de grandeur selon la superficie agricole utilisée (SAU)	Total des exploitations	Statut juridique		Activité professionnelle en dehors de l'exploitation			
		Exploitations sous la responsabilité d'une personne physique		Exploitations*) dont le chef d'exploitation			Exploitations avec main-d'œuvre familiale occupée en dehors de l'exploitation (à l'exclusion du chef d'exploitation)
		Total	qui est en même temps chef d'exploitation	n'est pas occupé en dehors de l'exploitation	est occupé en dehors de l'exploitation		
ha	1	2	3	4	5	6	7
> 0 — < 1	39 940 A	38 014 A	36 184 A	21 481 A	2 177 A	16 266 A	2 619 A
1 — < 2	725 097 A	722 242 A	686 481 A	378 848 A	37 219 A	303 742 A	104 078 A
2 — < 5	1 103 449 A	1 099 663 A	1 035 298 A	626 170 A	60 773 A	415 415 A	271 562 A
5 — < 10	1 583 721 A	1 578 348 A	1 497 904 A	1 047 704 A	110 704 A	425 099 A	330 760 A
10 — < 20	1 133 543 A	1 129 400 A	1 080 382 A	882 671 A	90 910 A	159 894 A	213 174 A
20 — < 50	1 010 701 A	1 007 260 A	964 461 A	904 209 A	53 083 A	53 223 A	131 391 A
50 — < 100	642 638 A	639 172 A	608 415 A	598 735 A	21 544 A	22 167 A	48 739 A
≥ 100	125 815 A	123 877 A	112 795 A	114 889 A	4 721 A	6 090 A	6 646 A
Total	40 793 A	37 757 A	31 101 A	35 548 A	1 590 A	3 452 A	1 665 A
≥ 1	6 405 697 A	6 375 733 A	6 053 021 A	4 610 284 A	382 834 A	1 411 549 A	1 040 564 A
≥ 1	5 640 660 A	5 615 477 A	5 330 356 A	4 209 955 A	343 438 A	1 086 341 A	933 867 A
%							
> 0 — < 1	0,6	0,6	0,6	0,5	0,5	1,2	0,3
1 — < 2	11,3	11,3	11,3	9,2	9,7	21,9	10,0
2 — < 5	17,2	17,2	17,1	13,6	15,9	29,5	19,4
5 — < 10	24,7	24,8	24,7	22,7	23,3	30,1	31,8
10 — < 20	17,7	17,7	17,8	19,1	23,7	11,3	20,5
20 — < 50	15,8	15,8	15,9	19,6	13,9	3,8	12,6
50 — < 100	10,0	10,0	10,1	13,0	5,5	1,6	4,7
≥ 100	2,0	1,9	1,9	2,5	1,2	0,4	0,6
Total	0,6	0,6	0,5	0,8	0,4	0,2	0,2
≥ 1	100,0	100,0	100,0	100,0	100,0	100,0	100,0
≥ 1	88,1	88,1	88,1	91,3	89,7	77,0	89,7
Total des exploitations = 100							
> 0 — < 1	100,0	95,2	90,6	53,8	5,5	40,7	6,6
1 — < 2	100,0	99,6	94,7	52,2	5,1	42,6	14,4
2 — < 5	100,0	99,7	93,8	56,7	5,5	37,7	18,3
5 — < 10	100,0	99,7	94,6	66,2	7,0	25,8	20,9
10 — < 20	100,0	99,6	95,3	77,9	8,0	14,1	18,8
20 — < 50	100,0	99,7	95,4	89,5	5,3	5,3	13,0
50 — < 100	100,0	99,5	94,7	93,2	3,4	3,4	7,6
≥ 100	100,0	98,5	89,7	91,3	3,8	4,8	5,3
Total	100,0	92,6	76,2	87,1	4,2	8,5	4,1
≥ 1	100,0	99,5	94,5	72,0	5,0	22,0	16,2
≥ 1	100,0	99,6	94,5	74,6	5,1	19,3	14,6

\*) Voir explications particulières à la page 38

Größenklassen nach der landwirtschaftlich genutzten Fläche (LF)	Betriebe nach Familienarbeitskräften				Betriebe nach JAE-Klassen		
	Betriebe mit nur Familienarbeitskräften *)	Betriebe mit familieneigenen und familienfremden Arbeitskräften			unter 1 JAE	1 bis unter 2 JAE	2 bis unter 3 JAE
		die Hälfte und mehr Familienarbeitskräfte *)	mehr als die Hälfte familienfremde Arbeitskräfte *)	nur familienfremde Arbeitskräfte *) (Betriebsleiter ausgenommen)			
ha	8	9	10	11	12	13	14

Classes de grandeur selon la superficie agricole utilisée (SAU)	Exploitations selon la main-d'œuvre familiale				Exploitations par classes d'UTA		
	Exploitations avec exclusivement main-d'œuvre familiale *)	Exploitations avec main-d'œuvre familiale et non familiale			Moins de 1 UTA	1 à moins de 2 UTA	2 à moins de 3 UTA
		pour la moitié et plus de main-d'œuvre familiale *)	pour plus de la moitié de main-d'œuvre non familiale *)	exclusivement main-d'œuvre non familiale *) (à l'exclusion du chef d'exploitation)			
ha	8	9	10	11	12	13	14

Classi di ampiezza secondo la superficie agricola utilizzata (SAU)	Aziende secondo la manodopera familiare				Aziende per classi di ULA		
	Aziende con sola manodopera familiare *)	Aziende con manodopera familiare e non familiare			Meno di 1 ULA	1 a meno di 2 ULA	2 a meno di 3 ULA
		la metà o più della manodopera familiare *)	più della metà della manodopera non familiare *)	solo manodopera non familiare *) (senza tener conto del capo azienda)			
ha	8	9	10	11	12	13	14

Grootteklassen naar de oppervlakte cultuurgrond	Bedrijven volgens gezinsarbeitskrachten				Bedrijven volgens JAE-klassen		
	Bedrijven met uitsluitend gezinsarbeitskrachten *)	Bedrijven met gezinsarbeitskrachten en arbeidskrachten niet-gezinsleden			Minder dan 1 JAE	1 tot minder dan 2 JAE	2 tot minder dan 3 JAE
		de helft en meer gezinsarbeitskrachten *)	meer dan de helft arbeidskrachten niet-gezinsleden *)	uitsluitend arbeidskrachten niet-gezinsleden *) (bedrijfsleider niet meegeteld)			
ha	8	9	10	11	12	13	14

Size groups by area of land used for farming	Employment of labour from holder's family				Holdings according to annual work units		
	Holdings exclusively using family labour *)	Holdings using family and non-family labour			under 1 annual work unit	1 to 2 annual work units	2 to 3 annual work units
		Bulk of the labour force belonging to the holder's family *)	Bulk of the labour force not belonging to the holder's family *)	exclusively non-family labour *) (excluding the holder)			
Hectares	8	9	10	11	12	13	14

\*) Siehe besondere Erläuterungen auf Seite 38

\*) Voir explications particulières à la page 38

\*) Vedere indicazioni particolari alla pagina 39

\*) Zie bijzondere toelichtingen op bladzijde 39

\*) See special notes on page 38/39

Classes de grandeur selon la superficie agricole utilisée (SAU)	Exploitations selon la main-d'œuvre familiale				Exploitations par classes d'UTA		
	Exploitations avec exclusivement main-d'œuvre familiale *)	Exploitations avec main-d'œuvre familiale et non familiale			Moins de 1 UTA	1 à moins de 2 UTA	2 à moins de 3 UTA
		pour la moitié et plus de main-d'œuvre familiale *)	pour plus de la moitié de main-d'œuvre non familiale *)	exclusivement main-d'œuvre non familiale *) (à l'exclusion du chef d'exploitation)			
ha	8	9	10	11	12	13	14
> 0 — < 1	32 738 A	3 654 A	3 548 A	5 487 A	24 034 A	11 390 A	2 907 A
1 — < 2	463 167 A	203 476 A	58 454 A	166 225 A	570 783 A	114 512 A	27 620 A
2 — < 5	723 708 A	290 241 A	89 500 A	231 557 A	785 107 A	258 234 A	46 048 A
5 — < 10	1 047 177 A	434 536 A	102 008 A	244 605 A	676 902 A	566 390 A	134 704 A
10 — < 20	735 709 A	335 988 A	61 846 A	119 168 A	178 542 A	533 512 A	315 029 A
20 — < 50	614 091 A	341 154 A	55 456 A	78 062 A	50 963 A	377 712 A	334 721 A
50 — < 100	291 621 A	287 128 A	63 889 A	61 897 A	15 195 A	170 753 A	253 683 A
≥ 100	31 224 A	58 468 A	36 123 A	23 497 A	2 208 A	18 344 A	41 704 A
	4 545 A	11 028 A	25 220 A	15 825 A	1 553 A	2 528 A	6 966 A
<b>Total</b>	<b>3 943 980 A</b>	<b>1 965 673 A</b>	<b>496 044 A</b>	<b>946 303 A</b>	<b>2 305 307 A</b>	<b>2 152 765 A</b>	<b>1 233 481 A</b>
≥ 1	3 448 075 A	1 758 543 A	434 042 A	774 611 A	1 710 490 A	2 026 873 A	1 252 855 A
%							
> 0 — < 1	0,8	0,2	0,7	0,6	1,0	0,5	0,2
1 — < 2	11,7	10,4	11,8	17,6	24,8	5,3	2,2
2 — < 5	18,3	14,8	18,0	24,5	34,1	12,0	3,6
5 — < 10	26,6	22,1	20,6	25,8	29,4	31,0	15,2
10 — < 20	18,7	17,1	12,5	12,6	7,7	24,8	24,5
20 — < 50	15,6	17,4	11,2	8,2	2,2	17,5	30,0
50 — < 100	7,4	14,6	12,9	6,5	0,7	7,9	20,5
≥ 100	0,8	3,0	7,3	2,5	0,1	0,0	3,2
	0,1	0,6	5,1	1,7	0,1	0,1	0,5
<b>Total</b>	<b>100,0</b>	<b>100,0</b>	<b>100,0</b>	<b>100,0</b>	<b>100,0</b>	<b>100,0</b>	<b>100,0</b>
≥ 1	87,4	89,5	97,5	81,9	74,2	94,2	97,6
Total des exploitations = 100							
> 0 — < 1	82,0	9,1	8,9	13,7	60,2	28,5	7,5
1 — < 2	63,9	28,1	8,1	22,9	78,7	15,8	3,8
2 — < 5	65,6	26,3	8,1	21,0	71,2	23,4	4,2
5 — < 10	66,1	27,4	6,4	15,4	42,7	42,1	12,3
10 — < 20	64,9	29,6	5,5	10,5	15,8	47,1	27,8
20 — < 50	60,8	33,8	5,5	7,7	5,0	37,4	38,1
50 — < 100	45,4	44,7	9,9	9,6	2,4	26,5	41,0
≥ 100	24,8	46,5	28,7	18,7	1,8	14,6	33,1
	11,1	27,0	61,8	38,8	3,3	5,4	17,1
<b>Total</b>	<b>61,6</b>	<b>30,7</b>	<b>7,7</b>	<b>14,8</b>	<b>36,0</b>	<b>33,6</b>	<b>20,0</b>
≥ 1	61,1	31,2	7,7	13,7	30,3	35,9	22,2

\*) Voir explications particulières à la page 38

Größenklassen nach der land- wirtschaftlich genutzten Fläche (LF)	Betriebe nach JAE-Klassen			Buchführung		Betriebsleiter mit mittlerer oder höherer landwirt- schaftlicher Schul- ausbildung	Wirtschaftliche Integration
	3 bis unter 5 JAE	5 bis unter 10 JAE	10 JAE und mehr	Betriebe mit nur regelmäßigen und systematischen Aufzeichnungen	Betriebe mit Inventur- aufnahme, Bilanz, Gewinn- und Verlust- rechnung		
ha	15	16	17	18	19	20	21
Classes de grandeur selon la superficie agricole utilisée (SAU)	Exploitations par classes d'UTA			Comptabilité		Chefs d'exploitation avec formation scolaire agricole secondaire ou supérieure	Intégration économique
	3 à moins de 5 UTA	5 à moins de 10 UTA	10 UTA et plus	Exploitations avec exclusivement enregistrements systématiques et réguliers	Exploitations avec inventaire, bilan et compte pertes et profits		
ha	15	16	17	18	19	20	21
Classi di ampiezza secondo la superficie agricola utilizzata (SAU)	Aziende per classi di ULA			Contabilità		Capi azienda con formazione scolastica agricola secondaria o superiore	Integrazione economica
	3 a meno di 5 ULA	5 a meno di 10 ULA	10 ULA e più	Aziende unicamente con registrazioni contabili sistematiche e regolari	Aziende con inventario, bilancio, conto perdite e profitti		
ha	15	16	17	18	19	20	21
Grooteklassen naar de oppervlakte cultuurgrond	Bedrijven volgens JAE-klassen			Boekhouding		Bedrijfsleiders met middelbare of hogere landbouw- school- opleiding	Economische integratie
	3 tot minder dan 5 JAE	5 tot minder dan 10 JAE	10 en meer JAE	Bedrijven met alleen systematische en regelmatige boekhoud- kundige aantekeningen	Bedrijven met inventaris, balans, winst- en verliesrekening		
ha	15	16	17	18	19	20	21
Size groups by area of land used for farming	Holdings according to annual work units			Accounting		Holders with secondary or higher agricultural training (University- Level)	Economic integration
	3 to 5 annual work units	5 to 10 annual work units	10 annual work units and over	Holdings keeping systematic and regular records only	Holdings keeping inventories, balance-sheets, profit-and-loss accounts		
Hectares	15	16	17	18	19	20	21

Classes de grandeur selon la superficie agricole utilisée (SAU)	Exploitations par classes d'UTA			Comptabilité		Chefs d'exploitation avec formation scolaire agricole secondaire ou supérieure	Intégration économique Exploitations qui transforment ou conditionnent leurs produits sur l'exploitation même
	3 à moins de 5 UTA	5 à moins de 10 UTA	10 UTA et plus	Exploitations avec exclusivement enregistrements systématiques et réguliers	Exploitations avec inventaire, bilan et compte pertes et profits		
ha	15	16	17	18	19	20	21
> 0 — < 1	1 082 A	331 D	106 L	3 996 A	7 589 A	1 367 A	5 148 A
1 — < 2	9 876 A	2 099 A	208 L	26 751 A	41 537 A	17 505 A	136 269 A
2 — < 5	11 779 A	1 375 A	406 D	41 798 A	30 053 A	8 729 A	134 526 A
5 — < 10	41 998 A	3 246 A	431 D	89 484 A	51 553 A	16 522 A	315 136 A
	99 472 A	6 547 A	441 D	93 795 A	67 452 A	30 448 A	251 061 A
10 — < 20	180 534 A	16 023 A	743 D	89 751 A	83 517 A	76 852 A	253 589 A
20 — < 50	166 832 A	24 672 A	2 203 A	71 491 A	59 049 A	72 501 A	174 371 A
50 — < 100	46 358 A	13 370 A	3 831 A	19 997 A	23 531 A	15 386 A	39 584 A
≥ 100	13 719 A	9 580 A	6 332 A	7 655 A	12 945 A	6 899 A	17 163 A
<b>Total</b>	<b>571 650 A</b>	<b>77 743 A</b>	<b>14 751 A</b>	<b>444 719 A</b>	<b>387 475 A</b>	<b>238 590 A</b>	<b>1 386 847 A</b>
≥ 1	560 692 A	75 313 A	14 437 A	413 972 A	338 355 A	226 817 A	1 245 430 A
%							
> 0 — < 1	0,2	0,4	0,7	0,9	2,7	0,6	0,4
1 — < 2	1,7	2,7	1,4	6,7	10,7	4,4	9,8
2 — < 5	2,1	2,4	2,8	9,4	7,3	3,4	13,3
5 — < 10	7,3	4,2	3,3	20,1	13,3	6,9	22,7
	17,4	8,4	3,0	21,1	17,4	12,8	18,8
10 — < 20	31,6	20,6	5,0	20,2	21,5	32,2	18,3
20 — < 50	29,2	31,7	14,9	16,1	17,3	31,5	12,6
50 — < 100	8,1	17,2	26,0	4,5	6,1	6,4	2,9
≥ 100	2,4	12,3	42,9	1,7	3,3	2,9	1,2
<b>Total</b>	<b>100,0</b>	<b>100,0</b>	<b>100,0</b>	<b>100,0</b>	<b>100,0</b>	<b>100,0</b>	<b>100,0</b>
≥ 1	98,1	96,9	97,9	93,1	87,3	95,0	89,8
Total des exploitations = 100							
> 0 — < 1	2,7	0,8	0,3	10,0	19,0	3,4	12,9
1 — < 2	1,4	0,3	0,0	3,7	5,7	1,4	18,8
2 — < 5	1,1	0,2	0,0	3,8	2,7	0,7	15,7
5 — < 10	2,7	0,2	0,0	5,7	3,3	1,0	19,9
	8,8	0,6	0,0	8,3	6,0	2,7	23,0
10 — < 20	17,9	1,6	0,1	8,9	3,3	7,6	25,1
20 — < 50	26,0	3,8	0,3	11,1	10,7	11,3	27,1
50 — < 100	36,8	10,6	3,0	15,9	18,2	12,2	31,5
≥ 100	33,6	23,5	15,5	18,8	31,7	15,9	42,1
<b>Total</b>	<b>8,9</b>	<b>1,2</b>	<b>0,2</b>	<b>6,9</b>	<b>5,0</b>	<b>3,7</b>	<b>21,7</b>
≥ 1	9,9	1,3	0,3	7,3	5,0	4,0	22,1

Größenklassen nach der land- wirtschaftlich genutzten Fläche (LF)	Wirtschaftliche Integration		Betriebe, die normalerweise für den Verkauf erzeugen		Besitzverhältnisse		
	Betriebe, die Mitglieder bei landwirtschaft- lichen Genossen- schaften oder ähnlichen Organisationen sind	Betriebe mit vertraglichen Bindungen für Erzeugnisse des Betriebes	Betriebe	Land- wirtschaftlich genutzte Fläche (LF)	Land- wirtschaftlich genutzte Fläche insgesamt (LF)	LF in	
						Eigentum	Pacht
ha	22	23	24	25	26	27	28

Classes de grandeur selon la superficie agricole utilisée (SAU)	Intégration économique		Exploitations produisant normalement pour la vente		Mode de faire-valoir		
	Exploitations qui sont membres des coopératives agricoles ou des organismes de même nature	Exploitations avec liaisons contractuelles pour les produits de l'exploitation	Exploitations	Superficie agricole utilisée (SAU)	Total de la superficie agricole utilisée (SAU)	SAU en	
						faire-valoir direct	fermage
ha	22	23	24	25	26	27	28

Classi di ampiezza secondo la superficie agricola utilizzata (SAU)	Integrazione economica		Aziende che producono normalmente per la vendita		Forma di conduzione		
	Aziende associate ad una cooperativa agricola o organismi simili	Aziende con rapporti contrattuali concernenti i prodotti dell'azienda	Aziende	Superficie agricola utilizzata (SAU)	Totale della superficie agricola utilizzata (SAU)	SAU	
						in proprietà	in affitto
ha	22	23	24	25	26	27	28

Grootteklassen naar de oppervlakte cultuurgrond	Economische integratie		Bedrijven die normaal voor de verkoop produceren		Exploitatievorm		
	Bedrijven die lid zijn van landbouw- coöperaties of gelijkaardige organisaties	Bedrijven met contractuele bindingen voor de produkten van het bedrijf	Bedrijven	Oppervlakte cultuurgrond	Totaal oppervlakte cultuurgrond	Oppervlakte cultuurgrond in	
						eigendom	pacht
ha	22	23	24	25	26	27	28

Size groups by area of land used for farming	Economic integration		Holding normally producing for sale		Type of tenure		
	Holdings belonging to agricultural co-operatives or similar organisations	Holdings having contractual arrangements covering their products	Holdings	Land used for farming	Total land used for farming	Land	
						farmed directly by the owner	farmed by the holder as a tenant-farmer
Hectares	22	23	24	25	26	27	28



Classes de grandeur selon la superficie agricole utilisée (SAU)	Intégration économique		Exploitations produisant normalement pour la vente		Mode de faire-valoir		
	Exploitations qui sont membres des coopératives agricoles ou des organismes de même nature	Exploitations avec liaisons contractuelles pour les produits de l'exploitation	Exploitations	Superficie agricole utilisée (SAU)	Total de la superficie agricole utilisée (SAU)	SAU en	
						faire-valoir direct	fermage
ha	22	23	24	25	26	27	28
> 0 — < 1	5 756 A	5 227 A	39 725 A	392 357 A	408 013 A	335 562 A	52 368 A
1 — < 2	169 192 A	48 844 A	691 238 A	1 245 494 A	1 563 924 A	1 294 924 A	210 890 A
2 — < 5	243 996 A	72 081 A	865 477 A	4 827 736 A	5 106 342 A	3 937 752 A	955 094 A
5 — < 10	565 806 A	170 817 A	1 484 329 A	8 018 038 A	8 107 217 A	5 521 474 A	1 847 536 A
10 — < 20	637 399 A	197 370 A	1 120 039 A	14 221 742 A	14 283 251 A	9 099 777 A	4 357 813 A
20 — < 50	745 277 A	239 583 A	1 006 171 A	19 000 559 A	19 064 315 A	10 522 021 A	7 690 582 A
50 — < 100	518 301 A	171 407 A	642 453 A	8 360 897 A	8 386 107 A	4 157 567 A	3 873 810 A
≥ 100	97 409 A	40 264 A	125 438 A	7 663 861 A	7 751 954 A	4 595 266 A	2 876 179 A
Total	26 864 A	17 143 A	40 582 A	63 730 684 A	64 681 133 A	39 755 443 A	21 794 182 A
≥ 1	3 010 000 A	962 736 A	6 013 452 A	63 338 327 A	64 273 120 A	39 418 791 A	21 731 814 A
%							
> 0 — < 1	0,2	0,5	0,7	0,6	0,6	0,8	0,3
1 — < 2	5,6	5,1	11,5	2,0	2,4	3,2	1,0
2 — < 5	8,1	7,5	14,4	7,6	7,9	9,9	4,0
5 — < 10	18,8	17,7	24,7	12,6	12,5	14,1	8,5
10 — < 20	21,2	20,5	18,6	22,3	22,1	22,9	20,0
20 — < 50	24,8	24,9	16,7	29,8	29,5	25,7	35,3
50 — < 100	17,2	17,8	10,7	13,1	13,0	10,5	17,8
≥ 100	3,2	4,2	2,1	12,0	12,0	11,8	13,2
Total	0,9	1,8	0,7	100,0	100,0	100,0	100,0
≥ 1	100,0	100,0	100,0	99,4	99,4	99,2	99,7
Total des exploitations = 100				Total SAU = 100			
> 0 — < 1	14,4	13,1	99,5	96,2	100,0	82,5	15,3
1 — < 2	23,3	6,7	95,3	79,6	100,0	82,2	13,5
2 — < 5	22,1	6,5	78,4	94,5	100,0	77,1	16,9
5 — < 10	35,7	10,8	93,7	98,9	100,0	69,3	22,8
10 — < 20	56,2	17,4	98,8	99,6	100,0	63,7	30,6
20 — < 50	73,7	23,7	99,6	99,7	100,0	55,7	40,3
50 — < 100	80,7	26,7	99,7	99,7	100,0	49,5	46,2
≥ 100	77,4	32,0	99,7	98,7	100,0	63,5	37,1
Total	65,9	42,0	99,5	98,5	100,0	61,5	33,7
≥ 1	47,0	15,0	93,9	98,5	100,0	61,3	33,8

Größenklassen nach der land- wirtschaftlich genutzten Fläche (LF)	Besitzverhältnisse		Bodennutzung				
	LF in		Gesamtfläche (GF)		Landwirtschaftlich genutzte Fläche (LF)		Nicht genutzte land- wirtschaftliche Fläche
	Teilpacht	anderen Besitzformen	Betriebe	ha	Betriebe	ha	
	ha						Betriebe
ha	29	30	31	32	33	34	35

Classes de grandeur selon la superficie agricole utilisée (SAU)	Mode de faire-valoir		Utilisation du sol				
	SAU en		Superficie totale (ST)		Superficie agricole utilisée (SAU)		Superficie agricole non utilisée
	métayage	autres modes de faire-valoir	Exploitations	ha	Exploitations	ha	
	ha						Exploitations
ha	29	30	31	32	33	34	35

Classi di ampiezza secondo la superficie agricola utilizzata (SAU)	Forma di conduzione		Utilizzazione delle terre				
	SAU		Superficie totale (ST)		Superficie agricola utilizzata (SAU)		Superficie agricola non utilizzata
	a mezzadria	ad altre forme di conduzione	Aziende	ha	Aziende	ha	
	ha						Aziende
ha	29	30	31	32	33	34	35

Grootteklassen naar de oppervlakte cultuurgrond	Exploitatievorm		Bodemgebruik				
	Oppervlakte cultuurgrond in		Totale oppervlakte		Oppervlakte cultuurgrond		Oppervlakte niet in gebruik zijnde cultuurgrond
	deelpacht	andere exploitatievormen	Bedrijven	ha	Bedrijven	ha	
	ha						Bedrijven
ha	29	30	31	32	33	34	35

Size groups by area of land used for farming	Type of tenure		Land utilization				
	Land		Total land		Land used for farming		Agricultural land not in use
	under share-cropping	under other forms of tenure	Holdings	Hectares	Holdings	Hectares	
	Hectares						Holdings
Hectares	29	30	31	32	33	34	35

Classes de grandeur selon la superficie agricole utilisée (SAU)	Mode de faire-valoir		Utilisation du sol				Superficie agricole non utilisée
	SAU en		Superficie totale (ST)		Superficie agricole utilisée (SAU)		
	métayage	autres modes de faire-valoir	Exploitations	ha	Exploitations	ha	Exploitations
	ha						
ha	29	30	31	32	33	34	35
> 0 — < 1	1 062 E	7 919 A	22 406 A	24 391 A	725 097 A	408 013 A	1 295 E
1 — < 2	35 006 A	33 116 A	1 103 449 A	2 133 420 A	1 103 449 A	1 563 924 A	78 419 A
2 — < 5	216 481 A	87 103 A	1 583 721 A	6 516 214 A	1 583 721 A	5 105 342 A	119 701 A
5 — < 10	548 980 A	89 236 A	1 133 543 A	9 955 911 A	1 133 543 A	8 107 217 A	192 625 A
10 — < 20	716 505 A	99 169 A	1 010 701 A	17 073 021 A	1 010 701 A	14 283 261 A	177 791 A
20 — < 50	609 536 A	142 197 A	642 638 A	22 117 360 A	642 638 A	19 064 315 A	193 074 A
50 — < 100	262 470 A	92 258 A	125 815 A	9 682 291 A	125 815 A	8 385 107 A	145 147 A
≥ 100	65 094 D	125 426 A	40 793 A	9 924 741 A	40 793 A	7 751 954 A	31 429 A
<b>Total</b>	<b>2 455 134 A</b>	<b>676 424 A</b>	<b>6 388 163 A</b>	<b>78 064 146 A</b>	<b>6 365 757 A</b>	<b>54 581 133 A</b>	<b>948 314 A</b>
≥ 1	2 454 072 A	668 505 A	5 640 660 A	77 402 958 A	5 640 550 A	54 273 120 A	858 600 A
%							
> 0 — < 1	0,0	1,2	0,4	0,0	11,4	0,6	0,1
1 — < 2	1,4	4,9	11,4	0,8	0,8	11,4	8,3
2 — < 5	8,8	12,9	17,3	2,7	17,3	2,4	12,5
5 — < 10	22,4	13,2	24,8	8,3	24,9	7,9	20,3
10 — < 20	29,2	14,7	17,7	12,8	17,3	12,5	18,7
20 — < 50	24,8	21,0	15,8	21,9	15,2	22,1	20,4
50 — < 100	10,7	13,6	10,1	28,3	10,1	29,5	15,3
≥ 100	2,7	18,5	2,0	12,4	2,0	13,0	3,3
<b>Total</b>	<b>100,0</b>	<b>100,0</b>	<b>100,0</b>	<b>100,0</b>	<b>100,0</b>	<b>100,0</b>	<b>100,0</b>
≥ 1	100,0	98,8	88,3	99,2	89,5	99,4	91,6
Total SAU = 100		Total des exploitations = 100		par exploitation		Total des exploitations = 100	
> 0 — < 1	0,3	1,9	56,1	0,6	100,0	54,1	3,2
1 — < 2	2,2	2,1	100,0	0,9	100,0	73,3	10,8
2 — < 5	4,2	1,7	100,0	1,9	100,0	79,4	10,8
5 — < 10	6,8	1,1	100,0	4,1	100,0	81,4	12,2
10 — < 20	5,0	0,7	100,0	8,3	100,0	81,4	15,7
20 — < 50	3,2	0,7	100,0	16,9	100,0	83,7	19,1
50 — < 100	3,1	1,1	100,0	34,4	100,0	85,2	22,6
≥ 100	0,8	1,6	100,0	77,0	100,0	85,5	25,0
<b>Total</b>	<b>3,8</b>	<b>1,0</b>	<b>99,7</b>	<b>12,2</b>	<b>99,4</b>	<b>82,9</b>	<b>14,8</b>
≥ 1	3,8	1,0	100,0	13,7	100,0	83,0	15,4

Größenklassen nach der land- wirtschaftlich genutzten Fläche (LF)	Bodennutzung						
	Nicht genutzte land- wirtschaftliche Fläche	Forstfläche		Ackerland		Dauerwiesen, Dauerweiden, Almen	
		ha	Betriebe	ha	Betriebe	ha	Betriebe
ha	36	37	38	39	40	41	42

Classes de grandeur selon la superficie agricole utilisée (SAU)	Utilisation du sol						
	Superficie agricole non utilisée	Superficie boisée		Terres arables		Prairies, pâturages, alpages	
		ha	Exploitations	ha	Exploitations	ha	Exploitations
ha	36	37	38	39	40	41	42

Classi di ampiezza secondo la superficie agricola utilizzata (SAU)	Utilizzazione delle terre						
	Superficie agricola non utilizzata	Superficie boscata		Seminativi		Prati, pascoli, pascoli montani	
		ha	Aziende	ha	Aziende	ha	Aziende
ha	36	37	38	39	40	41	42

Grootteklassen naar de oppervlakte cultuurgrond	Bodemgebruik						
	Oppervlakte niet in gebruik zijnde cultuurgrond	Oppervlakte bos		Bouwland		Hooiland, weiden, bergweiden	
		ha	Bedrijven	ha	Bedrijven	ha	Bedrijven
ha	36	37	38	39	40	41	42

Size groups by area of land used for farming	Land utilization						
	Agricultural land not in use	Woodland		Arable land		Permanent meadows and pastures	
		Hectares	Holdings	Hectares	Holdings	Hectares	Holdings
Hectares	36	37	38	39	40	41	42

Classes de grandeur selon la superficie agricole utilisée (SAU)	Utilisation du sol						
	Superficie agricole non utilisée	Superficie boisée		Terres arables		Prairies, pâturages, alpages	
		ha	Exploitations	ha	Exploitations	ha	Exploitations
	ha	36	37	38	39	40	41
> 0 — < 1	3 616 E	647 E	14 712 E	378 379 A	158 083 A	140 545 A	50 466 A
1 — < 2	73 327 A	74 974 A	173 263 A	788 020 A	722 453 A	455 620 A	350 976 A
2 — < 5	128 859 A	216 658 A	333 737 A	1 298 961 A	2 516 639 A	942 357 A	1 552 495 A
5 — < 10	278 166 A	421 357 A	856 583 A	1 012 669 A	4 198 487 A	849 643 A	2 922 449 A
10 — < 20	349 664 A	398 886 A	1 139 253 A	931 644 A	7 641 014 A	873 286 A	5 632 467 A
20 — < 50	485 740 A	432 297 A	1 768 001 A	604 082 A	10 538 411 A	579 063 A	7 638 123 A
50 — < 100	530 668 A	292 443 A	1 900 678 A	118 750 A	4 852 793 A	110 726 A	3 134 437 A
≥ 100	214 596 A	56 046 A	850 428 A	36 555 A	3 910 214 A	34 910 A	3 500 824 A
184 078 A	18 626 A	1 550 254 A					
<b>Total</b>	2 248 714 A	1 911 934 A	8 516 909 A	5 169 060 A	34 538 099 A	3 396 150 A	24 952 227 A
≥ 1	2 171 771 A	1 836 313 A	8 398 934 A	4 790 681 A	34 380 011 A	3 955 505 A	24 911 761 A
%							
> 0 — < 1	0,2	0,0	0,2	7,3	0,5	3,5	0,2
1 — < 2	3,3	3,9	1,2	15,2	2,1	11,7	1,4
2 — < 5	5,7	11,3	3,9	25,1	7,3	23,6	6,3
5 — < 10	12,4	22,0	10,1	19,6	12,2	21,3	11,7
10 — < 20	15,5	20,9	13,4				
20 — < 50	21,6	22,6	20,8	18,0	22,1	21,9	22,8
50 — < 100	23,6	15,3	22,3	11,7	30,5	14,5	30,8
≥ 100	9,5	2,9	10,0	2,3	14,1	2,8	12,8
8,2	1,0	18,2	0,7	11,3	0,9	14,0	
<b>Total</b>	100,0	100,0	100,0	100,0	100,0	100,0	100,0
≥ 1	96,6	96,0	98,6	92,7	99,5	96,5	99,8
	ST = 100	Total des exploitations = 100	ST = 100	Total des exploitations = 100	Total SAU = 100	Total des exploitations = 100	Total SAU = 100
> 0 — < 1	14,8	1,6	60,3	52,2	38,7	19,4	12,4
1 — < 2	11,5	10,3	16,2	71,4	46,2	42,2	23,1
2 — < 5	6,0	19,6	15,6	82,0	49,3	59,5	30,6
5 — < 10	4,3	26,6	13,1	89,3	51,8	75,0	36,0
10 — < 20	3,5	35,2	11,4				
20 — < 50	2,8	42,8	10,4	92,2	53,5	85,4	39,8
50 — < 100	2,4	45,5	8,6	94,0	55,3	90,1	40,4
≥ 100	2,2	44,5	8,8	94,4	57,9	89,0	38,0
1,9	45,7	15,6	89,6	50,4	85,6	45,1	
<b>Total</b>	2,9	29,8	10,9	80,7	53,4	62,4	38,5
≥ 1	2,8	32,6	10,9	84,9	53,5	68,4	38,8

Größenklassen nach der land- wirtschaftlich genutzten Fläche (LF)	Bodennutzung						
	Dauerkulturen		Getreide (zur Körnergewinnung)			Hülsenfrüchte	
	Betriebe	ha	Betriebe	Getreidefläche		Betriebe	ha
				insgesamt	Weizen		
		ha					
ha	43	44	45	46	47	48	49

Classes de grandeur selon la superficie agricole utilisée (SAU)	Utilisation du sol						
	Cultures permanentes		Céréales (pour la production de grains)			Légumes secs	
	Exploitations	ha	Exploitations	Superficie en céréales		Exploitations	ha
				Total	Blé		
		ha					
ha	43	44	45	46	47	48	49

Classi di ampiezza secondo la superficie agricola utilizzata (SAU)	Utilizzazione delle terre						
	Coltivazioni permanenti		Cereali (per la produzione di granella)			Legumi secchi	
	Aziende	ha	Aziende	Superficie a cereali		Aziende	ha
				Totale	Frumento		
		ha					
ha	43	44	45	46	47	48	49

Grootteklassen naar de oppervlakte cultuurgrond	Bodemgebruik						
	Meerjarige cultures		Granen (voor korrelwinning)			Peulvruchten	
	Bedrijven	ha	Bedrijven	Oppervlakte granen		Bedrijven	ha
				Totaal	Tarwe		
		ha					
ha	43	44	45	46	47	48	49

Size groups by area of land used for farming	Land utilization						
	Permanent crops		Cereals (for grain)			Dry pulse crops	
	Holdings	Hectares	Holdings	Land used for cereals		Holdings	Hectares
				Total	Wheat		
		Hectares					
Hectares	43	44	45	46	47	48	49

Classes de grandeur selon la superficie agricole utilisée (SAU)	Utilisation du sol						
	Cultures permanentes		Céréales. (pour la production de grains)			Légumes secs	
	Exploitations	ha	Exploitations	Superficie en céréales		Exploitations	ha
				Total	Blé		
			ha				
ha	43	44	45	46	47	48	49
> 0 — < 1	428 616 A	186 123 A	161 793 A	53 853 A	32 737 A	20 631 A	3 382 A
1 — < 2	594 851 A	456 341 A	598 989 A	391 136 A	254 009 A	79 422 A	22 695 A
2 — < 5	801 110 A	982 383 A	1 107 252 A	1 383 051 A	846 401 A	146 550 A	58 014 A
5 — < 10	505 548 A	942 121 A	925 406 A	2 311 464 A	1 228 937 A	174 212 A	72 070 A
10 — < 20	382 192 A	907 431 A	888 659 A	4 249 881 A	1 858 882 A	92 463 A	75 132 A
20 — < 50	242 669 A	782 536 A	584 711 A	6 034 436 A	2 494 064 A	81 140 A	76 695 A
50 — < 100	48 213 A	336 305 A	114 509 A	2 962 579 A	1 295 194 A	15 886 A	41 675 A
≥ 100	15 718 A	342 002 A	34 742 A	2 451 274 A	1 258 208 A	4 761 A	34 454 A
<b>Total</b>	<b>3 018 917 A</b>	<b>4 935 242 A</b>	<b>4 416 061 A</b>	<b>19 837 674 A</b>	<b>9 268 432 A</b>	<b>545 065 A</b>	<b>414 107 A</b>
≥ 1	2 590 301 A	4 749 119 A	4 254 268 A	19 783 821 A	9 235 595 A	524 434 A	410 725 A
	%						
> 0 — < 1	14,2	3,8	3,7	0,3	0,4	3,8	0,8
1 — < 2	19,7	9,2	13,6	2,0	2,7	14,6	5,5
2 — < 5	26,5	19,9	25,1	7,0	9,1	25,0	16,4
5 — < 10	16,7	19,1	21,0	11,7	13,3	19,1	17,4
10 — < 20	12,7	18,4	20,1	21,4	20,1	17,0	18,1
20 — < 50	8,0	15,9	13,2	30,4	26,9	14,9	23,3
50 — < 100	1,6	6,8	2,6	14,9	14,0	2,9	10,1
≥ 100	0,5	6,9	0,8	12,4	13,5	0,9	8,3
<b>Total</b>	<b>100,0</b>	<b>100,0</b>	<b>100,0</b>	<b>100,0</b>	<b>100,0</b>	<b>100,0</b>	<b>100,0</b>
≥ 1	85,8	96,2	96,3	99,7	99,5	96,2	99,2
	<b>Total des exploitations = 100</b>	<b>Total SAU = 100</b>	<b>Total des exploitations = 100</b>	<b>Total SAU = 100</b>		<b>Total des exploitations = 100</b>	<b>Total SAU = 100</b>
> 0 — < 1	59,1	45,6	22,3	13,2	9,0	2,9	0,8
1 — < 2	53,9	29,2	54,3	25,0	15,2	7,2	1,5
2 — < 5	50,6	19,2	69,9	27,1	15,5	9,3	1,3
5 — < 10	44,6	11,6	81,6	28,5	15,2	9,2	0,9
10 — < 20	37,8	6,4	87,9	29,8	13,0	9,1	0,5
20 — < 50	37,8	4,1	91,0	31,7	13,1	12,6	0,5
50 — < 100	38,3	4,0	91,0	35,3	15,4	12,6	0,5
≥ 100	38,5	4,4	85,2	31,6	16,2	11,7	0,4
<b>Total</b>	<b>47,1</b>	<b>7,6</b>	<b>68,9</b>	<b>30,7</b>	<b>14,3</b>	<b>8,5</b>	<b>0,6</b>
≥ 1	45,9	7,4	75,4	30,8	14,4	9,3	0,6

Größenklassen nach der land- wirtschaftlich genutzten Fläche (LF)	Bodennutzung						
	Wurzel- und Knollenfrüchte				Handelsgewächse		Gemüse, Melonen, Erdbeeren *)
	Betriebe	Fläche mit Wurzel- und Knollenfrüchten			Betriebe	ha	Betriebe
		insgesamt	Kartoffeln	Zuckerrüben			
ha							
ha	50	51	52	53	54	55	56

Classes de grandeur selon la superficie agricole utilisée (SAU)	Utilisation du sol						
	Plantes à racines et tubercules				Plantes industrielles		Légumes frais, melons, fraises *)
	Exploitations	Superficie des plantes à racines et tubercules			Exploitations	ha	Exploitations
		Total	Pommes de terre	Betteraves sucrières			
ha							
ha	50	51	52	53	54	55	56

Classi di ampiezza secondo la superficie agricola utilizzata (SAU)	Utilizzazione delle terre						
	Piante da radice e da tubero				Piante industriali		Ortaggi (compresi i legumi freschi), meloni, fragole *)
	Aziende	Superficie a piante da radice e da tubero			Aziende	ha	Aziende
		Totale	Patate	Barbabietola da zucchero			
ha							
ha	50	51	52	53	54	55	56

Grootteklassen naar de oppervlakte cultuurgrond	Bodemgebruik						
	Wortel- en knolgewassen				Handelsgewassen		Groenten, meloenen, aardbeien*)
	Bedrijven	Oppervlakte wortel- en knolgewassen			Bedrijven	ha	Bedrijven
		Totaal	Aardappelen	Suikerbieten			
ha							
ha	50	51	52	53	54	55	56

Size groups by area of land used for farming	Land utilization						
	Roots and tubers				Industrial crops		Fresh vegetables, melons, strawberries *)
	Holdings	Land used for growing roots and tubers			Holdings	Hectares	Holdings
		Total	Potatoes	Sugar beets			
Hectares							
Hectares	50	51	52	53	54	55	56

- \*) Siehe besondere Erläuterungen auf Seite 38  
 \*) Voir explications particulières à la page 38  
 \*) Vedere indicazioni particolari alla pagina 39  
 \*) Zie bijzondere toelichtingen op bladzijde 39  
 \*) See special notes on page 38/39



Classes de grandeur selon la superficie agricole utilisée (SAU)	Utilisation du sol						
	Exploitations	Plantes à racines et tubercules			Plantes industrielles		Légumes frais, melons, fraises *)
		Superficie des plantes à racines et tubercules			Exploitations	ha	Exploitations
		Total	Pommes de terre	Betteraves sucrières			
	ha	50	51	52	53	54	55
> 0 - < 1	155 113 A	24 665 A	16 750 A	3 634 A	12 093 A	3 373 A	147 974 A
1 - < 2	374 706 A	85 876 A	57 317 A	13 208 A	17 577 A	7 070 A	142 643 A
2 - < 5	755 968 A	286 385 A	160 937 A	48 695 A	32 252 A	18 029 A	275 021 A
5 - < 10	730 124 A	537 941 A	248 728 A	106 834 A	37 715 A	26 896 A	139 368 A
10 - < 20	772 854 A	1 062 552 A	434 344 A	215 727 A	46 290 A	47 339 A	111 697 A
20 - < 50	502 777 A	1 165 181 A	373 029 A	302 433 A	46 748 A	118 329 A	50 131 A
50 - < 100	88 956 A	364 260 A	90 307 A	169 749 A	21 393 A	132 918 A	14 342 A
≥ 100	22 715 A	315 261 A	74 595 A	216 355 A	11 115 A	180 319 A	6 121 A
<b>Total</b>	<b>3 403 213 A</b>	<b>3 842 121 A</b>	<b>1 456 007 A</b>	<b>1 076 635 A</b>	<b>225 194 A</b>	<b>534 273 A</b>	<b>836 227 A</b>
≥ 1	3 248 100 A	3 817 456 A	1 439 257 A	1 073 001 A	213 101 A	530 900 A	698 323 A
	%						
> 0 - < 1	4,6	0,6	1,2	0,3	5,4	0,6	17,7
1 - < 2	11,0	2,2	3,9	1,2	7,3	1,3	17,1
2 - < 5	22,2	7,5	11,1	4,5	14,3	3,4	24,5
5 - < 10	21,5	14,0	17,1	0,9	15,7	5,0	16,7
10 - < 20	22,7	27,7	29,8	20,0	20,5	3,3	13,4
20 - < 50	14,8	30,3	25,6	28,1	20,3	22,1	8,3
50 - < 100	2,6	9,5	6,2	15,8	9,5	24,9	1,7
≥ 100	0,7	8,2	5,1	20,1	4,9	33,8	0,7
<b>Total</b>	<b>100,0</b>	<b>100,0</b>	<b>100,0</b>	<b>100,0</b>	<b>100,0</b>	<b>100,0</b>	<b>100,0</b>
≥ 1	95,4	99,4	98,8	99,7	94,5	99,4	82,3
	<b>Total des exploitations = 100</b>	<b>Total SAU = 100</b>			<b>Total des exploitations = 100</b>	<b>Total SAU = 100</b>	<b>Total des exploitations = 100</b>
> 0 - < 1	21,4	6,0	4,1	0,9	1,7	0,8	20,4
1 - < 2	34,0	5,5	3,7	0,8	1,5	0,5	12,9
2 - < 5	47,7	5,6	3,2	1,0	2,0	0,4	12,9
5 - < 10	64,4	6,6	3,1	1,3	3,3	0,3	12,3
10 - < 20	76,5	7,4	3,0	1,5	4,5	0,3	11,1
20 - < 50	78,2	6,1	2,0	1,6	7,3	0,6	10,8
50 - < 100	70,7	4,3	1,1	2,0	17,0	1,6	11,4
≥ 100	55,7	4,1	1,0	2,8	27,2	2,3	15,0
<b>Total</b>	<b>53,1</b>	<b>5,9</b>	<b>2,3</b>	<b>1,7</b>	<b>3,5</b>	<b>0,8</b>	<b>13,1</b>
≥ 1	57,6	5,9	2,2	1,7	3,8	0,8	12,2

\*) Voir explications particulières à la page 38

Größenklassen nach der land- wirtschaftlich genutzten Fläche (LF)	Bodennutzung						
	Gemüse, Melonen, Erdbeeren *)	Blumen und Zierpflanzen *)		Grünfütterbau auf dem Ackerland		Obstanlagen *) (ohne Beerenobstanlagen)	
		Betriebe	ha	Betriebe	ha	Betriebe	ha
ha	57	58	59	60	61	62	63

Classes de grandeur selon la superficie agricole utilisée (SAU)	Utilisation du sol						
	Légumes frais, melons, fraises *)	Fleurs et plantes ornementales *)		Cultures de fourrages verts des terres arables		Plantations d'arbres fruitiers *) (non compris les baies)	
		Exploitations	ha	Exploitations	ha	Exploitations	ha
ha	57	58	59	60	61	62	63

Classi di ampiezza secondo la superficie agricola utilizzata (SAU)	Utilizzazione delle terre						
	Ortaggi (compresi i legumi freschi), meloni, fragole *)	Fiori e piante ornamentali *)		Coltivazioni foraggere erbacee avvicendate		Alberi da frutto *) (escluse le bacche)	
		Aziende	ha	Aziende	ha	Aziende	ha
ha	57	58	59	60	61	62	63

Grootteklassen naar de oppervlakte cultuurgrond	Bodemgebruik						
	Groenten, meloenen, aardbeien *)	Bloemen en sierplanten *)		Groenvoedergewassen op bouwland		Boomgaarden *) (zonder klein fruit)	
		Bedrijven	ha	Bedrijven	ha	Bedrijven	ha
ha	57	58	59	60	61	62	63

Size groups by area of land used for farming	Land utilization						
	Fresh vegetables, melons, strawberries *)	Flowers and ornamental plants *)		Green fodder crops on arable land		Fruit orchards *) (without small fruit)	
		Holdings	Hectares	Holdings	Hectares	Holdings	Hectares
Hectares	57	58	59	60	61	62	63

- \*) Siehe besondere Erläuterungen auf Seite 38  
 \*) Voir explications particulières à la page 38  
 \*) Vedere indicazioni particolari alla pagina 39  
 \*) Zie bijzondere toelichtingen op bladzijde 39  
 \*) See special notes on page 38/39

Classes de grandeur selon la superficie agricole utilisée (SAU)	Utilisation du sol						
	Légumes frais, melons, fraises *)	Fleurs et plantes ornementales *)		Cultures de fourrages verts des terres arables		Plantations d'arbres fruitiers *) (non compris les baies)	
		ha	Exploitations	ha	Exploitations	ha	Exploitations
ha	57	58	59	60	61	62	63
> 0 - < 1	42 462 A	43 857 A	11 081 A	59 034 A	15 472 A	97 318 A	32 057 A
1 - < 2	61 344 A	15 015 A	7 475 A	261 387 A	123 913 A	124 990 A	76 619 A
2 - < 5	122 581 A	11 669 A	8 717 A	626 721 A	548 737 A	186 536 A	132 470 A
5 - < 10	112 897 A	3 969 A	4 244 A	640 240 A	1 018 529 A	139 241 A	194 207 A
10 - < 20	107 149 A	1 757 A	2 714 A	676 190 A	1 930 435 A	118 560 A	201 229 A
20 - < 50	97 168 A	1 060 D	1 997 D	466 844 A	2 727 560 A	71 318 A	167 259 A
50 - < 100	43 650 A	278 D	536 D	95 323 A	1 121 737 A	15 977 A	52 469 A
≥ 100	69 260 A	209 D	857 D	28 287 A	701 448 A	5 467 A	55 738 A
Total	656 511 A	77 814 A	37 614 A	2 854 026 A	8 187 311 A	759 207 A	972 048 A
≥ 1	614 049 A	33 957 A	26 533 A	2 794 992 A	8 171 909 A	561 889 A	939 991 A
%							
> 0 - < 1	6,5	56,4	29,5	2,1	0,2	12,8	3,3
1 - < 2	9,3	19,3	19,9	9,2	1,5	16,5	7,9
2 - < 5	18,7	15,0	23,2	22,0	5,7	24,6	18,8
5 - < 10	17,2	5,1	11,3	22,4	12,4	18,3	20,0
10 - < 20	16,3	2,3	7,2	23,7	23,5	15,6	20,7
20 - < 50	14,8	1,4	5,3	16,4	33,3	9,4	17,2
50 - < 100	6,6	0,4	1,4	3,3	13,7	2,1	6,4
≥ 100	10,5	0,3	2,3	1,0	8,5	0,7	5,7
Total	100,0	100,0	100,0	100,0	100,0	100,0	100,0
≥ 1	93,5	43,6	70,5	97,9	99,3	87,2	96,7
	Total SAU = 100	Total des exploitations = 100	Total SAU = 100	Total des exploitations = 100	Total SAU = 100	Total des exploitations = 100	Total SAU = 100
> 0 - < 1	10,4	6,0	2,7	6,1	3,8	13,4	7,9
1 - < 2	3,9	1,4	0,5	23,7	7,9	11,3	4,9
2 - < 5	2,4	0,7	0,2	39,6	10,7	11,8	3,6
5 - < 10	1,4	0,4	0,1	56,5	12,5	12,3	2,4
10 - < 20	0,8	0,2	0,0	66,9	13,5	11,7	1,4
20 - < 50	0,5	0,2	0,0	72,6	14,3	11,1	0,9
50 - < 100	0,5	0,2	0,0	75,8	13,4	12,5	0,7
≥ 100	0,9	0,5	0,0	69,3	9,0	13,4	0,7
Total	1,0	1,2	0,1	44,6	12,7	11,9	1,5
≥ 1	1,0	0,6	0,0	49,6	12,7	11,7	1,5

\*) Voir explications particulières à la page 38

Größenklassen nach der land- wirtschaftlich genutzten Fläche (LF)	Bodennutzung						
	Zitrusanlagen *)		Olivenanlagen *)		Rebanlagen *)		Anbau unter Glas
	Betriebe	ha	Betriebe	ha	Betriebe	ha	Betriebe
ha	64	65	66	67	68	69	70

Classes de grandeur selon la superficie agricole utilisée (SAU)	Utilisation du sol						
	Agrumeraies *)		Oliveraies *)		Vignes *)		Cultures sous verre
	Exploitations	ha	Exploitations	ha	Exploitations	ha	Exploitations
ha	64	65	66	67	68	69	70

Classi di ampiezza secondo la superficie agricola utilizzata (SAU)	Utilizzazione delle terre						
	Agrumi *)		Olivo *)		Vite *)		Coltivazioni sotto vetro
	Aziende	ha	Aziende	ha	Aziende	ha	Aziende
ha	64	65	66	67	68	69	70

Grootteklassen naar de oppervlakte cultuurgrond	Bodemgebruik						
	Citrusvruchtaanplantingen *)		Olijfboomgaarden *)		Wijngaarden *)		Teelten onder glas
	Bedrijven	ha	Bedrijven	ha	Bedrijven	ha	Bedrijven
ha	64	65	66	67	68	69	70

Size groups by area of land used for farming	Land utilization						
	Citrus plantations *)		Olives groves *)		Vineyards *)		Crops under glass
	Holdings	Hectares	Holdings	Hectares	Holdings	Hectares	Holdings
Hectares	64	65	66	67	68	69	70

\*) Siehe besondere Erläuterungen auf Seite 38

\*) Voir explications particulières à la page 38

\*) Vedere indicazioni particolari alla pagina 39

\*) Zie bijzondere toelichtingen op bladzijde 39

\*) See special notes on page 38/39

Classes de grandeur selon la superficie agricole utilisée (SAU)	Utilisation du sol						
	Agrumeraies *)		Oliveraies *)		Vignes *)		Cultures sous verre
	Exploitations	ha	Exploitations	ha	Exploitations	ha	Exploitations
ha	64	65	66	67	68	69	70
> 0 - < 1	40 899 A	15 698 A	87 338 A	36 250 A	251 573 A	97 015 A	49 498 A
1 - < 2	28 740 A	21 223 A	198 560 A	137 375 A	390 231 A	209 658 A	20 679 A
2 - < 5	28 783 A	35 490 A	243 676 A	273 463 A	579 439 A	457 507 A	16 021 A
5 - < 10	12 439 A	25 341 A	109 034 A	199 120 A	383 819 A	497 144 A	6 828 A
10 - < 20	5 986 A	20 164 A	49 962 A	138 640 A	292 081 A	516 291 A	3 195 A
20 - < 50	3 789 A	19 630 A	23 533 A	122 941 A	188 415 A	431 353 A	1 484 A
50 - < 100	1 281 A	11 521 A	6 339 A	66 781 A	35 514 A	168 642 A	466 0
≥ 100	904 A	11 849 A	4 103 A	92 185 A	10 409 A	139 060 A	418 0
<b>Total</b>	122 821 A	160 916 A	722 545 A	1 066 755 A	2 141 281 A	2 527 270 A	38 589 A
≥ 1	81 922 A	145 218 A	635 207 A	1 030 505 A	1 879 703 A	2 430 255 A	49 091 A
				%			
> 0 - < 1	33,3	9,8	12,1	3,4	12,2	3,8	50,2
1 - < 2	23,4	13,2	27,5	12,0	18,2	8,3	21,0
2 - < 5	23,4	22,1	33,7	25,6	27,1	13,5	16,3
5 - < 10	10,1	15,7	15,1	18,7	17,9	13,7	5,9
10 - < 20	4,9	12,5	6,9	13,0	13,5	20,4	3,2
20 - < 50	3,1	12,2	3,3	11,5	8,8	17,1	1,5
50 - < 100	1,0	7,2	0,9	6,3	1,7	6,7	0,5
≥ 100	0,7	7,4	0,6	8,6	0,5	5,5	0,4
<b>Total</b>	100,0	100,0	100,0	100,0	100,0	100,0	100,0
≥ 1	66,7	90,2	87,9	96,6	87,3	96,2	49,8
	<b>Total des exploitations = 100</b>	<b>Total SAU = 100</b>	<b>Total des exploitations = 100</b>	<b>Total SAU = 100</b>	<b>Total des exploitations = 100</b>	<b>Total SAU = 100</b>	<b>Total des exploitations = 100</b>
> 0 - < 1	5,6	3,8	12,0	8,9	36,1	23,8	4,8
1 - < 2	2,6	1,4	18,0	8,8	35,3	13,4	1,0
2 - < 5	1,8	0,7	15,4	5,4	36,5	9,2	1,0
5 - < 10	1,1	0,3	9,6	2,5	33,9	6,1	0,6
10 - < 20	0,6	0,1	4,9	1,0	28,2	3,6	0,3
20 - < 50	0,6	0,1	3,7	0,6	29,3	2,3	0,2
50 - < 100	1,0	0,1	5,0	0,8	28,2	2,0	0,4
≥ 100	2,2	0,2	10,1	1,2	25,5	1,8	1,0
<b>Total</b>	1,9	0,2	11,3	1,6	33,4	3,9	1,5
≥ 1	1,5	0,2	11,3	1,6	33,2	3,8	0,9

\*) Voir explications particulières à la page 38

Größenklassen nach der landwirtschaftlich genutzten Fläche (LF)	Bodennutzung					Viehbestand	
	Anbau unter Glas	Futterfläche *)		Betriebe mit		Vieheinheiten insgesamt (VE)	Betriebe mit wenigstens 1 Vieheinheit
	ha	Betriebe	ha	Folgekulturen oder Zwischenfrüchten	Kulturen in Vergesellschaftung mit Dauerkulturen		
ha	71	72	73	74	75	76	77
Classes de grandeur selon la superficie agricole utilisée (SAU)	Utilisation du sol					Effectif des animaux	
	Cultures sous verre	Cultures fourragères *)		Exploitations avec		Total des unités-bétail (UB)	Exploitations avec au moins 1 unité-bétail
	ha	Exploitations	ha	cultures successives ou cultures dérobées	cultures en association avec des cultures permanentes		
ha	71	72	73	74	75	76	77
Classi di ampiezza secondo la superficie agricola utilizzata (SAU)	Utilizzazione delle terre					Consistenza del bestiame	
	Coltivazioni sotto vetro	Coltivazioni foraggere *)		Aziende con		Totale delle unità-bestiame (UB)	Aziende con almeno 1 unità-bestiame
	ha	Aziende	ha	coltivazioni successive o colture intercalari	coltivazioni in consociazione con coltivazioni permanenti		
ha	71	72	73	74	75	76	77
Grootteklassen naar de oppervlakte cultuurgrond	Bodemgebruik					Veestapel	
	Teelten onder glas	Voedergewassen *)		Bedrijven met		Totaal vee-eenheden (VE)	Bedrijven met ten minste 1 vee-eenheid
	ha	Bedrijven	ha	elkaar opvolgende teelten of voor- en nateelten	teelten gelijktijdig verbouwd met meerjarige teelten		
ha	71	72	73	74	75	76	77
Size groups by area of land used for farming	Land utilization					Livestock	
	Crops under glass	Fodder crops *)		Holdings with		Total livestock units	Holdings with one or more livestock units
	Hectares	Holdings	Hectares	successive crops or catch-crops	crops associated with permanent cultivations		
Hectares	71	72	73	74	75	76	77

\*) Siehe besondere Erläuterungen auf Seite 38

\*) Voir explications particulières à la page 38

\*) Vedere indicazioni particolari alla pagina 39

\*) Zie bijzondere toelichtingen op bladzijde 39

\*) See special notes on page 38/39

Classes de grandeur selon la superficie agricole utilisée (SAU)	Utilisation du sol					Effectif des animaux	
	Cultures sous verre	Cultures fourragères *)		Exploitations avec		Total des unités-bétail (UB)	Exploitations avec au moins 1 unité-bétail
	ha	Exploitations	ha	cultures successives ou cultures dérobées	cultures en association avec des cultures permanentes		
ha	71	72	73	74	75	76	77
> 0 — < 1	7 655 A	199 842 A	70 148 A	61 473 A	135 188 A	1 031 387 A	33 876 A
1 — < 2	5 147 A	638 306 A	500 244 A	117 011 A	259 343 A	905 288 A	259 060 A
2 — < 5	3 934 A	1 208 093 A	2 187 278 A	260 552 A	375 715 A	1 387 740 A	537 158 A
5 — < 10	2 009 A	1 005 026 A	4 123 454 A	273 042 A	219 133 A	4 572 122 A	1 130 185 A
10 — < 20	1 372 A	962 243 A	8 025 433 A	284 521 A	133 298 A	8 343 203 A	933 821 A
20 — < 50	844 A	621 238 A	10 915 499 A	154 033 A	69 454 A	14 968 180 A	949 835 A
50 — < 100	353 D	120 463 A	4 410 388 A	17 974 A	13 049 A	15 033 252 A	611 750 A
≥ 100	498 D	38 274 A	4 226 585 A	4 440 A	4 212 A	4 992 169 A	117 308 A
<b>Total</b>	<b>21 812 A</b>	<b>4 793 485 A</b>	<b>34 459 029 A</b>	<b>1 173 055 A</b>	<b>1 210 000 A</b>	<b>54 742 066 A</b>	<b>4 736 924 A</b>
≥ 1	14 157 A	4 593 643 A	34 388 881 A	1 111 582 A	1 074 804 A	52 805 391 A	4 484 988 A
<b>%</b>							
> 0 — < 1	35,1	4,2	0,2	5,2	11,2	1,9	0,7
1 — < 2	23,6	13,3	1,5	10,0	21,5	1,7	5,6
2 — < 5	18,0	25,2	6,3	22,2	31,1	2,5	12,5
5 — < 10	9,2	21,0	12,0	23,3	18,1	8,4	24,7
10 — < 20	6,3	20,1	23,3	24,3	11,0	15,2	20,8
20 — < 50	3,9	13,0	31,7	13,1	5,7	27,3	19,8
50 — < 100	1,6	2,5	12,8	1,5	1,1	29,3	12,8
≥ 100	2,3	0,8	12,3	0,4	0,3	9,1	2,5
<b>Total</b>	<b>100,0</b>	<b>100,0</b>	<b>100,0</b>	<b>100,0</b>	<b>100,0</b>	<b>100,0</b>	<b>100,0</b>
≥ 1	64,9	95,8	99,8	94,8	88,3	96,5	93,7
	<b>Total SAU = 100</b>	<b>Total des exploitations = 100</b>	<b>Total SAU = 100</b>	<b>Total des exploitations = 100</b>		<b>par 100 ha SAU</b>	<b>Total des exploitations = 100</b>
> 0 — < 1	1,9	27,6	17,2	8,5	18,6	221,9	84,8
1 — < 2	0,3	57,8	32,0	10,6	23,6	98,7	37,0
2 — < 5	0,1	76,3	42,8	16,5	23,7	89,5	54,1
5 — < 10	0,0	88,7	50,9	24,1	19,3	102,9	74,5
10 — < 20	0,0	95,2	56,2	28,2	13,2	104,8	87,7
20 — < 50	0,0	96,7	57,3	24,0	10,8	84,1	94,0
50 — < 100	0,0	95,7	52,6	14,3	10,4	59,5	95,2
≥ 100	0,0	93,8	54,5	10,9	10,3	32,3	93,2
<b>Total</b>	<b>0,0</b>	<b>74,8</b>	<b>53,3</b>	<b>18,3</b>	<b>18,9</b>	<b>84,6</b>	<b>74,7</b>
≥ 1	0,0	81,4	53,5	19,7	19,1	82,2	79,5

\*) Voir explications particulières à la page 38

Größenklassen nach der land- wirtschaftlich genutzten Fläche (LF)	Viehbestand						
	Einhufer		Rinder, Büffel		Schafe, Ziegen		Schweine
	Betriebe	VE	Betriebe	VE	Betriebe	VE	Betriebe
ha	78	79	80	81	82	83	84

Classes de grandeur selon la superficie agricole utilisée (SAU)	Effectif des animaux						
	Equidés		Bovins, buffles		Ovins, caprins		Porcins
	Exploitations	UB	Exploitations	UB	Exploitations	UB	Exploitations
ha	78	79	80	81	82	83	84

Classi di ampiezza secondo la superficie agricola utilizzata (SAU)	Consistenza del bestiame						
	Equini		Bovini, bufalini		Ovini, caprini		Suini
	Aziende	UB	Aziende	UB	Aziende	UB	Aziende
ha	78	79	80	81	82	83	84

Grootteklassen naar de oppervlakte cultuurgrond	Veebestand						
	Eenhoevige dieren		Runderen, buffels		Schapen, geiten		Varkens
	Bedrijven	VE	Bedrijven	VE	Bedrijven	VE	Bedrijven
ha	78	79	80	81	82	83	84

Size groups by area of land used for farming	Livestock						
	Equines		Cattle, buffaloes		Sheep, goats		Pigs
	Holdings	Livestock units	Holdings	Livestock units	Holdings	Livestock units	Holdings
Hectares	78	79	80	81	82	83	84



Classes de grandeur selon la superficie agricole utilisée (SAU)	Effectif des animaux						
	Equidés		Bovins, buffles		Ovins, caprins		Porcins
	Exploitations	UB	Exploitations	UB	Exploitations	UB	Exploitations
ha	78	79	80	81	82	83	84
> 0	2 899 A	2 419 A	7 402 A	98 293 A	5 343 A	45 304 A	15 363 A
0 - < 1	47 186 A	30 271 A	118 822 A	235 114 A	36 395 A	37 625 A	127 516 A
1 - < 2	152 537 A	121 014 A	329 422 A	660 103 A	85 495 A	61 057 A	372 963 A
2 - < 5	349 226 A	231 924 A	874 655 A	2 965 184 A	159 200 A	154 670 A	678 734 A
5 - < 10	326 829 A	326 078 A	863 189 A	5 775 813 A	142 103 A	181 690 A	659 795 A
10 - < 20	331 462 A	338 969 A	887 315 A	10 835 389 A	143 555 A	278 331 A	714 432 A
20 - < 50	220 796 A	242 290 A	575 875 A	12 214 097 A	128 949 A	449 182 A	443 064 A
50 - < 100	42 930 A	64 168 A	106 128 A	3 787 178 A	37 755 A	317 774 A	75 334 A
≥ 100	14 730 A	34 780 A	29 238 A	1 761 832 A	14 879 A	330 754 A	17 219 A
<b>Total</b>	<b>1 488 595 A</b>	<b>1 391 913 A</b>	<b>3 792 046 A</b>	<b>38 332 993 A</b>	<b>753 702 A</b>	<b>1 349 397 A</b>	<b>3 244 420 A</b>
≥ 1	1 438 510 A	1 359 223 A	3 665 822 A	37 999 596 A	721 357 A	1 766 468 A	2 901 541 A
	%						
> 0	0,2	0,2	0,2	0,3	0,7	2,4	0,5
0 - < 1	3,2	2,2	3,1	0,6	4,9	2,0	4,2
1 - < 2	10,2	8,7	8,7	1,7	11,2	3,3	10,0
2 - < 5	23,5	16,7	23,1	7,7	22,2	8,4	22,3
5 - < 10	22,0	23,4	22,8	15,1	19,5	9,8	22,0
10 - < 20	22,3	24,4	23,4	28,3	19,8	15,0	23,5
20 - < 50	14,8	17,4	15,2	31,9	16,9	24,3	14,6
50 - < 100	2,9	4,6	2,8	9,9	4,9	16,8	2,5
≥ 100	1,0	2,5	0,8	4,6	1,9	17,9	0,6
<b>Total</b>	<b>100,0</b>	<b>100,0</b>	<b>100,0</b>	<b>100,0</b>	<b>100,0</b>	<b>100,0</b>	<b>100,0</b>
≥ 1	96,6	97,7	96,7	99,1	94,5	95,5	95,3
	<b>Total des exploitations = 100</b>	<b>Total UB = 100</b>	<b>Total des exploitations = 100</b>	<b>Total UB = 100</b>	<b>Total des exploitations = 100</b>	<b>Total UB = 100</b>	<b>Total des exploitations = 100</b>
> 0	7,3	0,2	18,5	9,5	13,4	4,4	38,5
0 - < 1	6,5	3,3	16,4	26,0	5,0	4,2	17,6
1 - < 2	13,8	8,7	29,9	47,6	7,7	4,4	27,5
2 - < 5	22,1	5,1	55,2	64,9	10,7	3,4	42,0
5 - < 10	28,8	3,9	76,1	69,2	12,5	2,2	59,1
10 - < 20	32,8	2,3	87,8	72,4	14,2	1,9	70,7
20 - < 50	34,4	1,5	89,6	76,2	20,1	2,8	68,9
50 - < 100	34,1	1,3	84,4	75,9	30,0	6,2	59,9
≥ 100	36,1	1,4	71,7	70,2	36,3	13,2	42,2
<b>Total</b>	<b>23,2</b>	<b>2,5</b>	<b>59,2</b>	<b>70,0</b>	<b>11,9</b>	<b>3,4</b>	<b>47,5</b>
≥ 1	25,5	2,6	65,0	72,0	12,3	3,3	51,4

Größenklassen nach der landwirtschaftlich genutzten Fläche (LF)	Viehbestand			Betriebe nach der Regelmäßigkeit der Beschäftigung bei den Arbeitskräften			Arbeitskräfte
	Schweine	Geflügel *)		Betriebe mit nur regelmäßig beschäftigten Arbeitskräften	Betriebe mit regelmäßig und unregelmäßig beschäftigten Arbeitskräften	Betriebe mit nur unregelmäßig beschäftigten Arbeitskräften	Familienarbeitskräfte insgesamt
	VE	Betriebe	VE				Personen
ha	85	86	87	88	89	90	91

Classes de grandeur selon la superficie agricole utilisée (SAU)	Effectif des animaux			Exploitations selon la régularité de l'occupation de la main-d'œuvre			Main-d'œuvre
	Porcins	Volailles *)		Exploitations avec exclusivement main-d'œuvre occupée régulièrement	Exploitations avec main-d'œuvre occupée régulièrement et non régulièrement	Exploitations avec exclusivement main-d'œuvre occupée non régulièrement	Total de la main-d'œuvre familiale
	UB	Exploitations	UB				Personnes
ha	85	86	87	88	89	90	91

Classi di ampiezza secondo la superficie agricola utilizzata (SAU)	Consistenza del bestiame			Aziende secondo la regolarità dell'occupazione della manodopera			Manodopera
	Suini	Volatili *)		Aziende con sola manodopera occupata regolarmente	Aziende con manodopera occupata regolarmente e non regolarmente	Aziende con sola manodopera occupata non regolarmente	Totale della manodopera familiare
	UB	Aziende	UB				Personne
ha	85	86	87	88	89	90	91

Grootteklassen naar de oppervlakte cultuurgrond	Veestapel			Bedrijven volgens de regelmaat waarmee arbeidskrachten tewerkgesteld zijn			Arbeidskrachten
	Varkens	Pluimvee *)		Bedrijven met uitsluitend regelmatig werkzame arbeidskrachten	Bedrijven met regelmatig en niet regelmatig werkzame arbeidskrachten	Bedrijven met uitsluitend niet regelmatig werkzame arbeidskrachten	Totaal gezinsarbeitskrachten
	VE	Bedrijven	VE				Personen
ha	85	86	87	88	89	90	91

Size groups by area of land used for farming	Livestock			Regularity of employment of labour			Labour
	Pigs	Poultry *)		Holdings using regular labour only	Holdings using regular and casual labour	Holdings using casual labour only	Total family labour
	Livestock units	Holdings	Livestock units				Persons
Hectares	85	86	87	88	89	90	91

- \*) Siehe besondere Erläuterungen auf Seite 38  
 \*) Voir explications particulières à la page 38  
 \*) Vedere indicazioni particolari alla pagina 39  
 \*) Zie bijzondere toelichtingen op bladzijde 39  
 \*) See special notes on page 38/39

Classes de grandeur selon la superficie agricole utilisée (SAU)	Effectif des animaux			Exploitations selon la régularité de l'occupation de la main-d'œuvre			Main-d'œuvre
	Porcins	Volailles *)		Exploitations avec exclusivement main-d'œuvre occupée régulièrement	Exploitations avec main-d'œuvre occupée régulièrement et non régulièrement	Exploitations avec exclusivement main-d'œuvre occupée non régulièrement	Total de la main-d'œuvre familiale
	UB	Exploitations	UB				
ha	85	86	87	88	89	90	91
> 0 - < 1	505 943 A	12 684 A	379 450 A	29 053 A	7 049 A	3 838 A	56 049 A
1 - < 2	303 426 A	67 315 A	298 873 A	244 694 A	204 159 A	276 244 A	1 137 481 A
2 - < 5	320 609 A	122 156 A	224 960 A	341 180 A	360 454 A	401 815 A	1 951 098 A
5 - < 10	824 635 A	266 375 A	395 728 A	618 921 A	692 305 A	272 494 A	3 338 030 A
10 - < 20	1 539 258 A	307 003 A	520 390 A	535 884 A	535 865 A	61 793 A	2 803 961 A
20 - < 50	2 782 056 A	392 058 A	733 463 A	521 603 A	468 722 A	20 376 A	2 749 497 A
50 - < 100	2 435 681 A	317 860 A	692 032 A	311 384 A	322 905 A	8 348 A	1 773 470 A
≥ 100	577 822 A	66 462 A	252 241 A	51 299 A	72 537 A	1 984 A	330 582 A
Total	246 199 A	16 829 A	135 173 A	13 098 A	25 921 A	1 774 A	30 322 A
≥ 1	9 535 629 A	1 568 742 A	3 632 307 A	2 667 116 A	2 689 915 A	1 048 666 A	14 273 490 A
	8 726 260 A	1 488 743 A	2 953 984 A	2 393 369 A	2 478 707 A	768 584 A	13 036 960 A
	%						
> 0 - < 1	5,3	0,8	10,4	1,1	0,3	0,4	0,4
1 - < 2	3,2	4,3	8,2	9,2	7,5	26,3	8,3
2 - < 5	3,4	7,8	6,2	12,8	13,4	38,3	13,7
5 - < 10	8,6	17,0	10,9	23,2	25,7	25,0	23,4
10 - < 20	16,1	19,6	14,3	20,1	19,9	5,9	19,6
20 - < 50	29,2	25,0	20,2	19,6	17,4	1,0	19,3
50 - < 100	25,5	20,3	19,1	11,7	12,0	0,8	12,4
≥ 100	6,1	4,2	6,9	1,9	2,7	0,2	2,3
Total	2,6	1,1	3,7	0,5	1,0	0,2	0,6
≥ 1	100,0	100,0	100,0	100,0	100,0	100,0	100,0
	91,5	94,9	81,3	89,7	92,1	73,3	91,3
	Total UB = 100	Total des exploitations = 100	Total UB = 100	Total des exploitations = 100			par exploitation avec main-d'œuvre familiale
> 0 - < 1	49,1	31,8	36,8	72,7	17,5	9,5	1,4
1 - < 2	33,5	9,3	33,0	33,7	28,2	38,1	1,6
2 - < 5	23,1	11,1	16,2	30,9	32,7	36,4	1,8
5 - < 10	18,0	16,8	8,7	39,1	43,7	17,2	2,1
10 - < 20	18,4	27,1	6,2	47,3	47,3	5,5	2,5
20 - < 50	18,6	38,8	4,9	51,6	45,4	2,0	2,7
50 - < 100	15,2	49,5	4,3	48,5	50,2	1,3	2,8
≥ 100	11,6	52,8	5,1	40,8	57,5	1,6	2,6
Total	9,8	41,3	5,4	32,1	63,5	4,3	2,2
≥ 1	17,4	24,5	6,6	41,6	42,0	15,4	2,2
	16,5	26,4	5,6	42,4	43,9	13,6	2,3

\*) Voir explications particulières à la page 38

Größenklassen nach der land- wirtschaftlich genutzten Fläche (LF)	Arbeitskräfte						
	Regelmäßig beschäftigte Familien- arbeitskräfte	Unregelmäßig beschäftigte Familien- arbeitskräfte	Regelmäßig beschäftigte familienfremde Arbeitskräfte	Arbeitskräfte insgesamt	Männliche Arbeitskräfte	Weibliche Arbeitskräfte	Familien- arbeitskräfte
	Personen			JAE			
ha	92	93	94	95	96	97	98

Classes de grandeur selon la superficie agricole utilisée (SAU)	Main-d'œuvre						
	familiare occupée régulièrement	familiare occupée non régulièrement	non familiare occupée régulièrement	total	masculine	féminine	familiare
	Personnes			UTA			
ha	92	93	94	95	96	97	98

Classi di ampiezza secondo la superficie agricola utilizzata (SAU)	Manodopera						
	familiare occupata regolarmente	familiare occupata non regolarmente	non familiare occupata regolarmente	Totale	maschile	femminile	familiare
	Persone			ULA			
ha	92	93	94	95	96	97	98

Grootteklassen naar de oppervlakte cultuurgrond	Arbeidskrachten						
	Regelmatig werkzame gezins- arbeidskrachten	Niet-regelmatig werkzame gezins- arbeidskrachten	Regelmatig werkzame arbeidskrachten niet- gezinsleden	Totaal arbeidskrachten	Mannelijke arbeidskrachten	Vrouwelijke arbeidskrachten	Gezins- arbeidskrachten
	Personen			JAE			
ha	92	93	94	95	96	97	98

Size groups by area of land used for farming	Labour						
	Family labour regularly employed	Family labour not regularly employed	Non-family labour regularly employed	Total	Males	Females	Family labour
	Persons			Annual work units			
Hectares	92	93	94	95	96	97	98

Classes de grandeur selon la superficie agricole utilisée (SAU)	Main-d'œuvre						
	familiale occupée régulièrement	familiale occupée non régulièrement	non familiale occupée régulièrement	total	masculine	féminine	familiale
	Personnes			UTA			
ha	92	93	94	95	96	97	98
> 0 — < 1	46 459 A	9 590 A	9 543 A	38 500 A	31 033 A	7 463 A	28 710 A
1 — < 2	648 034 A	532 447 A	34 738 A	482 833 A	319 152 A	163 692 A	416 818 A
2 — < 5	1 062 016 A	889 082 A	33 281 A	969 523 A	543 162 A	326 361 A	776 756 A
5 — < 10	2 340 814 A	997 216 A	56 768 A	1 944 288 A	1 199 695 A	744 591 A	1 731 757 A
10 — < 20	2 309 603 A	494 358 A	68 252 A	2 045 076 A	1 288 375 A	756 632 A	1 834 212 A
20 — < 50	2 440 706 A	308 791 A	122 813 A	2 289 016 A	1 469 750 A	818 269 A	2 075 955 A
50 — < 100	1 619 292 A	154 178 A	246 701 A	1 713 163 A	1 173 994 A	539 162 A	1 379 231 A
≥ 100	301 750 A	28 832 A	157 315 A	456 413 A	349 747 A	106 667 A	253 461 A
Total	80 491 A	9 831 A	150 460 A	281 515 A	235 805 A	45 713 A	67 099 A
≥ 1	10 849 165 A	3 424 325 A	879 871 A	10 119 257 A	6 610 714 A	3 508 550 A	8 663 999 A
≥ 1	10 154 672 A	2 882 288 A	835 590 A	9 597 924 A	6 260 529 A	3 337 395 A	8 219 471 A
	%						
> 0 — < 1	0,4	0,3	1,1	0,4	0,5	0,2	0,3
1 — < 2	6,0	15,5	3,9	4,8	4,9	4,7	4,8
2 — < 5	9,8	26,0	3,8	8,6	8,2	9,3	9,0
5 — < 10	21,6	29,1	6,5	19,2	18,1	21,2	20,6
10 — < 20	21,3	14,4	7,8	20,2	19,5	21,6	21,7
20 — < 50	22,5	9,0	14,0	22,6	22,2	23,3	24,0
50 — < 100	14,9	4,5	28,0	16,9	17,8	15,4	15,9
≥ 100	2,8	0,8	17,9	4,5	5,3	3,0	2,9
Total	0,7	0,3	17,1	2,8	3,6	1,3	0,8
≥ 1	100,0	100,0	100,0	100,0	100,0	100,0	100,0
≥ 1	93,6	84,2	95,0	94,8	94,7	95,1	94,9
	par exploitation avec main-d'œuvre familiale occupée régulièrement	par exploitation avec main-d'œuvre familiale occupée non régulièrement	par exploitation avec main-d'œuvre non fam. occupée régulièrement	par 100 ha SAU	Total UTA = 100		
> 0 — < 1	1,3	1,1	2,0		80,5	19,4	74,6
1 — < 2	1,5	1,4	1,8	118,3	66,1	33,9	86,3
2 — < 5	1,5	1,4	1,8	55,6	62,5	37,5	93,3
5 — < 10	1,8	1,4	1,6	38,1	61,7	38,3	91,6
10 — < 20	2,2	1,4	1,4	25,2	63,0	37,0	92,1
20 — < 50	2,5	1,4	1,4	16,0	64,2	35,8	90,7
50 — < 100	2,6	1,3	1,6	9,0	68,5	31,5	80,5
≥ 100	2,5	1,3	2,3	5,4	76,6	23,4	55,5
Total	2,1	1,3	4,9	3,6	83,3	16,7	23,8
≥ 1	2,0	1,4	1,9	15,6	65,3	34,7	85,6
≥ 1	2,1	1,4	1,9	14,9	65,2	34,8	85,6

Größenklassen nach der landwirtschaftlich genutzten Fläche (LF)	Arbeitskräfte			Betriebe, die Arbeitskräfte landwirtschaftlicher Lohnunternehmen eingesetzt haben	Verwendung von Zugkräften		
	Familienfremde Arbeitskräfte	Regelmäßig beschäftigte Arbeitskräfte	Unregelmäßig beschäftigte Arbeitskräfte		Betriebe ohne Verwendung von Zugkräften	Betriebe mit Verwendung von	
						nur tierischen *) Zugkräften	nur motorischen *) Zugkräften
ha	99	100	101	102	103	104	105

Classes de grandeur selon la superficie agricole utilisée (SAU)	Main-d'œuvre			Exploitations avec apport de main-d'œuvre fournie par des entreprises de travaux agricoles	Utilisation de moyens de traction		
	non familiale	occupée régulièrement	occupée non régulièrement		Exploitations n'utilisant pas des moyens de traction	Exploitations utilisant des moyens de traction	
						exclusivement animale *)	exclusivement mécanique *)
ha	99	100	101	102	103	104	105

Classi di ampiezza secondo la superficie agricola utilizzata (SAU)	Manodopera			Aziende con apporto di manodopera fornita da imprese di lavori agricoli	Utilizzazione di mezzi di trazione		
	non familiare	occupata regolarmente	occupata non regolarmente		Aziende che non utilizzano alcun mezzo di trazione	Aziende che utilizzano mezzi di trazione	
						solo animale *)	solo meccanica *)
ha	99	100	101	102	103	104	105

Grootteklassen naar de oppervlakte cultuurgrond	Arbeidskrachten			Bedrijven die gebruik maken van arbeidskrachten geleverd door agrarische loonbedrijven	Gebruik van trekkracht		
	Arbeidskrachten niet-gezinsleden	Regelmatig werkzame arbeidskrachten	Niet regelmatig werkzame arbeidskrachten		Bedrijven zonder gebruik van trekkracht	Bedrijven met gebruik van trekkracht	
						Uitsluitend dierlijke*) trekkracht	Uitsluitend mechanische*) trekkracht
ha	99	100	101	102	103	104	105

Size groups by area of land used for farming	Labour			Holdings using labour supplied by agricultural contractors	Means of traction used		
	Non-family labour	Regularly employed	Not regularly employed		Holdings using no means of traction	Holdings using means of	
						animal *) traction only	mechanical *) traction only
Hectares	99	100	101	102	103	104	105

\*) Siehe besondere Erläuterungen auf Seite 38

\*) Voir explications particulières à la page 38

\*) Vedere indicazioni particolari alla pagina 39

\*) Zie bijzondere toelichtingen op bladzijde 39

\*) See special notes on page 38/39

Classes de grandeur selon la superficie agricole utilisée (SAU)	Main-d'œuvre			Exploitations avec apport de main-d'œuvre fournie par des entreprises de travaux agricoles	Utilisation de moyens de traction		
	non familiale	occupée régulièrement	occupée non régulièrement		Exploitations n'utilisant pas des moyens de traction	Exploitations utilisant des moyens de traction	
						exclusivement animale *)	exclusivement mécanique *)
ha	99	100	101	102	103	104	105
> 0 — < 1	9 791 A	35 030 A	3 479 A	556 D	36 123 A	2 660 A	1 077 D
1 — < 2	66 017 A	362 140 A	120 697 A	166 563 A	339 215 A	36 018 A	231 532 A
2 — < 5	92 764 A	646 387 A	223 133 A	406 294 A	390 159 A	90 619 A	520 956 A
5 — < 10	162 535 A	1 623 721 A	320 561 A	733 704 A	275 283 A	154 744 A	815 510 A
10 — < 20	160 783 A	1 830 504 A	214 508 A	625 387 A	65 322 A	90 335 A	610 827 A
20 — < 50	212 057 A	2 104 974 A	183 044 A	607 317 A	21 094 A	35 493 A	579 680 A
50 — < 100	333 924 A	1 555 905 A	157 251 A	414 292 A	9 128 A	12 967 A	395 230 A
≥ 100	202 949 A	389 156 A	67 254 A	71 193 A	2 915 A	3 396 A	81 005 A
Total	214 416 A	204 971 A	76 556 A	16 827 A	2 955 A	1 612 A	24 150 A
≥ 1	1 455 236 A	8 752 788 A	1 366 483 A	3 042 133 A	1 192 211 A	417 037 A	3 309 967 A
	1 379 428 A	8 355 618 A	1 242 307 A	2 875 014 A	766 867 A	378 359 A	3 027 358 A
	%						
> 0 — < 1	0,7	0,4	0,3	0,0	3,3	0,6	0,0
1 — < 2	4,5	4,1	9,8	5,5	32,5	8,6	8,5
2 — < 5	6,4	7,4	16,3	13,4	32,7	21,7	15,7
5 — < 10	11,2	18,6	23,5	24,1	23,1	36,9	24,6
10 — < 20	11,0	20,9	15,7	20,6	5,5	19,3	18,5
20 — < 50	14,6	24,0	13,4	20,0	1,8	8,5	17,5
50 — < 100	22,9	17,8	11,5	13,6	0,3	3,1	11,9
≥ 100	13,9	4,4	4,9	2,3	0,2	0,8	2,4
Total	14,7	2,3	5,6	0,6	0,2	0,4	0,7
≥ 1	100,0	100,0	100,0	100,0	100,0	100,0	100,0
	94,8	95,5	90,9	94,5	64,3	90,7	91,5
	Total UTA = 100			Total des exploitations = 100			
> 0 — < 1	25,4	91,0	9,0	1,4	90,5	6,7	2,7
1 — < 2	13,7	75,0	25,0	23,0	53,7	5,0	38,8
2 — < 5	10,7	74,3	25,7	36,8	35,4	8,2	47,2
5 — < 10	8,4	83,5	16,5	46,3	17,4	9,7	51,5
10 — < 20	7,9	89,5	10,5	55,2	5,8	7,1	53,0
20 — < 50	9,3	92,0	8,0	60,1	2,1	3,5	57,4
50 — < 100	19,5	90,8	9,2	64,5	1,4	2,0	61,5
≥ 100	44,5	85,3	14,7	56,6	2,3	2,7	64,4
Total	76,2	72,8	27,2	41,2	7,2	4,0	50,2
≥ 1	14,4	86,5	13,5	47,5	18,5	5,5	51,7
	14,4	87,1	12,9	51,0	13,5	6,7	53,7

\*) Voir explications particulières à la page 38

Größenklassen nach der land- wirtschaftlich genutzten Fläche (LF)	Verwendung von Zugkräften						
	Betriebe mit Verwendung von tierischen *) und motorischen *) Zugkräften	Betriebe mit Verwendung von Mehrachsschleppern im Alleinbesitz				Betriebe mit Verwendung von	
		Betriebe	Land- wirtschaftlich genutzte Fläche (LF)	Mehrachsschlepper im Alleinbesitz		Mehrachs- schleppern insgesamt	Einachs- schleppern
				Anzahl	PS		
ha	106	107	108	109	110	111	112

Classes de grandeur selon la superficie agricole utilisée (SAU)	Utilisation de moyens de traction						
	Exploitations utilisant des moyens de traction animale *) et mécanique *)	Exploitations utilisant des tracteurs appartenant à l'exploitation				Exploitations utilisant des	
		Exploitations	Superficie agricole utilisée (SAU)	Tracteurs appartenant à l'exploitation		tracteurs ensemble	motoculteurs
				Nombre	CV		
ha	106	107	108	109	110	111	112

Classi di ampiezza secondo la superficie agricola utilizzata (SAU)	Utilizzazione di mezzi di trazione						
	Aziende che utilizzano mezzi di trazione animale *) e meccanica *)	Aziende che utilizzano trattrici in proprietà dell'azienda				Aziende che utilizzano	
		Aziende	Superficie agricola utilizzata (SAU)	Trattrici in proprietà dell'azienda		trattrici in complesso	moto- coltivatori
				Numero	CV		
ha	106	107	108	109	110	111	112

Grootteklassen naar de oppervlakte cultuurgrond	Gebruik van trekkracht						
	Bedrijven met gebruik van dierlijke *) en mechanische *) trekkracht	Bedrijven met gebruik van meerassige trekkers in volle eigendom van het bedrijf				Bedrijven met gebruik van	
		Bedrijven	Oppervlakte cultuurgrond	Meerassige trekkers in volle eigendom van het bedrijf		meerassige trekkers te zamen	tweewielige trekkers
				Aantal	PK		
ha	106	107	108	109	110	111	112

Size groups by area of land used for farming	Means of traction used						
	Holdings using means of animal *) and mechanical *) traction	Holdings using one or more two-axle tractors belonging to the holding				Holdings using	
		Holdings	Land used for farming	Tractors belonging to the holding		two-axle tractors together	two-wheeled tractors
				Number	Horse-power		
Hectares	106	107	108	109	110	111	112

- \*) Siehe besondere Erläuterungen auf Seite 38  
 \*) Voir explications particulières à la page 38  
 \*) Vedere indicazioni particolari alla pagina 39  
 \*) Zie bijzondere toelichtingen op bladzijde 39  
 \*) See special notes on page 38/39



Classes de grandeur selon la superficie agricole utilisée (SAU)	Utilisation de moyens de traction						
	Exploitations utilisant des moyens de traction animale *) et mécanique *)	Exploitations utilisant des tracteurs appartenant à l'exploitation				Exploitations utilisant des	
		Exploitations	Superficie agricole utilisée (SAU)	Tracteurs appartenant à l'exploitation		tracteurs ensemble	motoculteurs
				Nombre	CV		
ha	106	107	108	109	110	111	112
> 0 — < 1	75 0	512 0		580 0	15 748 0	1 050 0	118 0
1 — < 2	18 331 A	20 807 A	13 358 A	21 359 A	397 562 A	223 224 A	101 238 A
2 — < 5	101 705 A	79 153 A	119 902 A	80 337 A	1 486 594 A	557 650 A	121 276 A
5 — < 10	338 884 A	345 258 A	1 214 387 A	354 571 A	7 250 884 A	1 098 720 A	151 892 A
	377 059 A	525 169 A	3 884 471 A	559 938 A	13 363 415 A	972 558 A	38 645 A
10 — < 20	374 434 A	718 635 A	10 349 747 A	843 004 A	22 937 937 A	349 313 A	52 450 A
20 — < 50	225 420 A	550 691 A	16 448 060 A	771 656 A	24 103 610 A	519 129 A	33 113 A
50 — < 100	38 498 A	110 448 A	7 350 355 A	219 700 A	7 853 194 A	119 211 A	10 243 A
≥ 100	12 076 A	33 327 A	5 597 830 A	115 000 A	4 641 070 A	36 084 A	5 472 A
<b>Total</b>	<b>1 486 482 A</b>	<b>2 384 000 A</b>	<b>44 978 110 A</b>	<b>2 966 145 A</b>	<b>82 050 015 A</b>	<b>4 576 339 A</b>	<b>574 447 A</b>
≥ 1	1 468 076 A	2 362 681 A	44 964 752 A	2 944 206 A	81 636 705 A	4 352 665 A	473 091 A
	%						
> 0 — < 1	0,0	0,0		0,0	0,0	0,0	0,0
1 — < 2	1,2	0,9	0,3	0,7	0,5	4,9	17,6
2 — < 5	6,8	3,3	0,3	2,7	1,3	12,2	21,1
5 — < 10	22,8	14,5	2,7	12,0	8,3	24,0	28,2
	25,4	22,0	8,6	18,0	15,3	21,2	15,4
10 — < 20	25,2	30,1	23,0	28,4	28,0	20,7	9,1
20 — < 50	15,2	23,1	36,6	26,0	29,4	13,5	5,8
50 — < 100	2,6	4,6	16,3	7,4	9,5	2,6	1,8
≥ 100	0,8	1,4	12,4	3,9	5,7	0,8	1,0
<b>Total</b>	<b>100,0</b>	<b>100,0</b>	<b>100,0</b>	<b>100,0</b>	<b>100,0</b>	<b>100,0</b>	<b>100,0</b>
≥ 1	98,8	99,1	100,0	99,3	99,5	95,1	82,4
	Total des exploitations = 100		Total SAU = 100	par 100 ha SAU des exploitations utilisant des tracteurs appartenant à l'exploitation		Total des exploitations = 100	
> 0 — < 1	0,2	1,3		159,9	2 975,2	2,6	0,3
1 — < 2	2,5	2,9	3,3	67,0	1 237,8	30,8	14,0
2 — < 5	9,2	7,2	7,7	29,2	597,1	50,5	11,0
5 — < 10	21,4	21,8	23,8	14,4	344,0	69,4	10,2
	33,3	46,3	47,9			85,8	7,8
10 — < 20	37,0	71,1	72,5	8,1	221,5	93,9	5,2
20 — < 50	35,1	85,7	86,3	4,7	146,5	96,3	5,2
50 — < 100	30,6	87,8	87,6	3,0	105,3	94,8	9,1
≥ 100	29,6	81,7	72,1	2,1	82,3	88,5	13,4
<b>Total</b>	<b>23,2</b>	<b>37,2</b>	<b>69,5</b>	<b>6,6</b>	<b>182,4</b>	<b>71,5</b>	<b>9,0</b>
≥ 1	26,0	41,0	70,0	6,5	181,5	77,2	8,4

\*) Voir explications particulières à la page 38

Größenklassen nach der landwirtschaftlich genutzten Fläche (LF)	Verwendung von landwirtschaftlichen Maschinen und Einrichtungen						
	Betriebe mit Verwendung von						
	Motorhacken, Motorfräsen, Motormähern	Düngerstreuern	Stallmiststreuern	Sämaschinen	Motorgeräten für den Pflanzenschutz und zur Unkrautbekämpfung	Feldhäckslern	anderen Maschinen für die Futterernte
ha	113	114	115	116	117	118	119
Classes de grandeur selon la superficie agricole utilisée (SAU)	Utilisation de machines et d'installations agricoles						
	Exploitations utilisant des						
	motohoues, motofraises, motofaucheuses	distributeurs d'engrais	épandeurs de fumier	semoirs mécaniques	appareils motorisés pour la lutte contre les parasites et les mauvaises herbes	ramasseuses-hächeuses	autres machines pour la récolte du fourrage
ha	113	114	115	116	117	118	119
Classi di ampiezza secondo la superficie agricola utilizzata (SAU)	Utilizzazione di macchine ed impianti agricoli						
	Aziende che utilizzano						
	motozappe, motofresatrici, motofalciatrici	spandiconcime	spandiletame	seminatrici meccaniche	apparecchi con motore per la lotta contro i parassiti e le erbe infestanti	raccogliatrici-trinciatrici	altre macchine per la raccolta di foraggio
ha	113	114	115	116	117	118	119
Grootteklassen naar de oppervlakte cultuurgrond	Gebruik van landbouwmachines en -inrichtingen						
	Bedrijven met gebruik van						
	motorschoffel-machines, motorfrozen en motormaaiers	kunstmest-strooiers	stalmest-strooiers	zaai-machines	gemotoriseerde apparaten voor plantenziekten- en onkruidbestrijding	veld-hakselaars	overige graanvoeder-oogstmachines
ha	113	114	115	116	117	118	119
Size groups by area of land used for farming	Use of agricultural machinery and equipment						
	Holdings using						
	motor hoes, rotary cultivators, motor mowers	fertilizer spreaders	manure spreaders	mechanical drills	motorised antipest and weedcontrol equipment	balers-choppers	other fodder-harvesting machinery
Hectares	113	114	115	116	117	118	119

Classes de grandeur selon la superficie agricole utilisée (SAU)	Utilisation de machines et d'installations agricoles						
	Exploitations utilisant des						
	motoculteurs, motofraises, motofaucheuses	distributeurs d'engrais	épandeurs de fumier	semoirs mécaniques	appareils motorisés pour la lutte contre les parasites et les mauvaises herbes	ramasseuses-hâcheuses	autres machines pour la récolte
ha	113	114	115	116	117	118	119
> 0 — < 1	150 Q	38 W	43 W		18 W	7 W	72 Q
1 — < 2	112 295 A	8 384 A	7 832 A	32 470 A	89 095 A	2 029 E	19 470 A
2 — < 5	200 634 A	32 439 A	28 789 A	133 728 A	107 737 A	8 946 A	76 132 A
5 — < 10	365 618 A	120 655 A	86 205 A	326 814 A	241 257 A	29 344 A	355 314 A
10 — < 20	256 953 A	264 600 A	162 925 A	401 955 A	311 260 A	43 056 A	540 024 A
20 — < 50	163 322 A	509 152 A	326 968 A	516 004 A	413 338 A	71 482 A	720 032 A
50 — < 100	68 465 A	461 418 A	271 739 A	420 792 A	337 214 A	79 915 A	535 477 A
≥ 100	13 945 A	99 293 A	53 835 A	94 005 A	79 555 A	22 125 A	132 307 A
Total	6 115 A	29 150 A	15 990 A	29 152 A	25 533 A	9 312 A	27 281 A
≥ 1	1 187 497 A	1 525 129 A	954 326 A	1 954 820 A	1 605 817 A	266 217 A	2 405 109 A
≥ 1	1 075 052 A	1 516 707 A	946 451 A	1 922 350 A	1 516 704 A	264 181 A	2 396 567 A
%							
> 0 — < 1	0,0	0,0	0,0		0,0	0,0	0,0
1 — < 2	9,5	0,5	0,8	1,7	5,5	0,8	0,8
2 — < 5	16,9	2,1	3,0	6,8	6,7	3,4	4,0
5 — < 10	30,8	7,9	9,0	16,7	15,0	11,0	15,2
10 — < 20	21,6	17,3	17,1	20,6	19,4	16,2	22,5
20 — < 50	13,8	33,4	34,3	26,4	25,7	26,9	29,9
50 — < 100	5,8	30,3	28,5	21,5	21,0	30,0	22,3
≥ 100	1,2	6,5	5,6	4,8	5,0	8,3	4,3
Total	0,5	1,9	1,7	1,5	1,5	3,5	1,1
≥ 1	100,0	100,0	100,0	100,0	100,0	100,0	100,0
≥ 1	90,5	99,4	99,2	98,3	94,5	99,2	99,2
Total des exploitations = 100							
> 0 — < 1	0,4	0,1	0,1		0,0	0,0	0,2
1 — < 2	15,5	1,2	1,1	4,5	12,3	0,3	2,5
2 — < 5	18,2	2,9	2,6	12,1	9,3	0,8	8,7
5 — < 10	23,1	7,6	5,4	20,6	15,2	1,9	23,1
10 — < 20	22,7	23,3	14,4	35,5	27,5	3,8	47,6
20 — < 50	16,2	50,4	32,4	51,1	40,9	7,1	71,2
50 — < 100	10,7	71,8	42,3	65,5	52,5	12,4	83,3
≥ 100	11,1	78,9	42,8	74,7	63,3	17,6	81,3
Total	15,0	71,5	39,2	71,5	62,5	22,8	66,9
≥ 1	18,5	23,8	14,9	30,5	25,1	4,2	37,5
≥ 1	19,1	26,9	16,8	34,1	26,9	4,7	42,3

Größenklassen nach der land- wirtschaftlich genutzten Fläche (LF)	Verwendung von landwirtschaftlichen Maschinen und Einrichtungen						
	Betriebe mit Verwendung von						
	Mähdreschern	anderen Maschinen für die Getreideernte	Maschinen für die Kartoffelernte	Maschinen für die Rübenernte	Melk- maschinen- anlagen	technischen Anlagen für das tägliche Ausmisten	Trocknungs- anlagen
ha	120	121	122	123	124	125	126

Classes de grandeur selon la superficie agricole utilisée (SAU)	Utilisation de machines et d'installations agricoles						
	Exploitations utilisant des						
	moissonneuses- batteuses	autres machines pour la récolte des céréales	machines pour la récolte des pommes de terre *)	machines pour la récolte des betteraves *)	installations de traite mécanique *)	installations mécaniques pour l'évacuation quotidienne du fumier *)	séchoirs *)
ha	120	121	122	123	124	125	126

Classi di ampiezza secondo la superficie agricola utilizzata (SAU)	Utilizzazione di macchine ed impianti agricoli						
	Aziende che utilizzano						
	mieti - trebbiatrici	altre macchine per la raccolta di cereali	macchine per la raccolta delle patate	macchine per la raccolta delle barbabietole	impianti per la mungitura meccanica	impianti meccanici per lo sgombrò quotidiano del letame	essiccatori
ha	120	121	122	123	124	125	126

Grootteklassen naar de oppervlakte cultuurgrond	Gebruik van landbouwmachines en -inrichtingen						
	Bedrijven met gebruik van						
	maaidorsers	overige graanoogst- machines	aardappel- oogstmachines	bieten- rooiers	installaties voor het mechanisch melken	installaties voor het dagelijks uitmesten van stallen	droog- installaties
ha	120	121	122	123	124	125	126

Size groups by area of land used for farming	Use of agricultural machinery and equipment						
	Holdings using						
	reapers- threshers	other cereal- harvesting machinery	potato-lifting machines	beet-lifting machines	mechanical milking equipment	mechanical equipment for manure removal	drying shed or plant
Hectares	120	121	122	123	124	125	126

\*) Siehe letzten Abschnitt der wichtigen Hinweise auf Seite 40

\*) Voir dernier paragraphe des avertissements à la page 40

\*) Vedere ultimo paragrafo delle avvertenze generali alla pagina 41

\*) Zie laatste rubriek van de belangrijke opmerkingen op bladzijde 41

\*) See last paragraph of the important remarks on page 40/41

Classes de grandeur selon la superficie agricole utilisée (SAU)	Utilisation de machines et d'installations agricoles						
	Exploitations utilisant des						
	moissonneuses-batteuses	autres machines pour la récolte des céréales	machines pour la récolte des pommes de terre *)	machines pour la récolte des betteraves *)	installations de traite mécanique *)	installations mécaniques pour l'évacuation quotidienne du fumier *)	séchoirs *)
ha	120	121	122	123	124	125	126
> 0 - < 1	47 849 A	14 613 A	6 701	1 353	813	350	2 284
1 - < 2	183 446 A	57 136 A	33 073	4 570	3 140	263	3 835
2 - < 5	435 797 A	174 957 A	124 358	13 598	46 566	1 145	12 001
5 - < 10	500 675 A	253 453 A	221 277	36 655	176 282	5 003	26 801
10 - < 20	616 974 A	311 456 A	313 409	96 119	356 612	24 313	64 824
20 - < 50	482 960 A	208 143 A	168 531	88 605	289 215	32 703	64 592
50 - < 100	100 259 A	37 876 A	20 966	22 465	53 649	6 261	14 570
≥ 100	29 958 A	10 884 A	5 528	9 324	11 739	1 837	7 488
<b>Total</b>	<b>2 397 926 A</b>	<b>1 068 518 A</b>	<b>893 843</b>	<b>272 649</b>	<b>938 066</b>	<b>71 875</b>	<b>196 395</b>
≥ 1	2 350 069 A	1 053 905 A	887 142	271 296	937 253	71 525	194 111
	%						
> 0 - < 1	2,0	1,4	0,7	0,4	0,0	0,4	1,1
1 - < 2	7,7	5,3	3,7	1,6	0,3	0,3	1,9
2 - < 5	18,2	16,4	13,9	4,9	4,9	1,5	6,1
5 - < 10	20,9	23,7	24,7	13,4	18,7	6,9	13,6
10 - < 20	25,7	29,1	35,0	35,2	38,0	33,8	33,0
20 - < 50	20,1	19,5	18,8	32,4	30,8	45,4	32,8
50 - < 100	4,2	3,5	2,3	8,2	5,7	8,7	7,4
≥ 100	1,2	1,0	0,6	3,4	1,2	2,5	3,8
<b>Total</b>	<b>100,0</b>	<b>100,0</b>	<b>100,0</b>	<b>100,0</b>	<b>100,0</b>	<b>100,0</b>	<b>100,0</b>
≥ 1	98,0	98,6	99,2	99,5	99,9	99,5	98,8
	Total des exploitations = 100						
> 0 - < 1	0,0	2,0	0,8	0,1	0,1	0,0	0,2
1 - < 2	6,6	5,2	2,9	0,4	0,2	0,0	0,3
2 - < 5	16,6	11,0	7,8	0,8	2,9	0,0	0,7
5 - < 10	27,5	22,4	19,5	3,2	15,5	0,4	2,3
10 - < 20	44,2	22,4	19,5	3,2	15,5	0,4	2,3
10 - < 20	61,0	30,8	31,0	9,5	35,2	2,4	6,4
20 - < 50	75,2	32,4	26,2	13,7	45,0	5,0	10,0
50 - < 100	79,7	30,1	16,6	17,8	42,6	4,9	11,5
≥ 100	73,4	26,7	13,5	22,8	23,8	4,5	18,3
<b>Total</b>	<b>37,4</b>	<b>16,7</b>	<b>13,9</b>	<b>4,2</b>	<b>14,6</b>	<b>1,1</b>	<b>3,0</b>
≥ 1	41,7	18,7	15,7	4,8	16,6	1,2	3,4

\*) Voir dernier paragraphe des avertissements à la page 40

Größenklassen nach der land- wirtschaftlich genutzten Fläche (LF)	Verwendung von landwirtschaftlichen Maschinen und Einrichtungen			Betriebe mit Wirtschafts- gebäuden
	Betriebe mit Verwendung von			
	Pressen für Trauben, Obst, Oliven	Sortier- maschinen für Obst und Gemüse	Berechnungs- anlagen	
ha	127	128	129	130

Classes de grandeur selon la superficie agricole utilisée (SAU)	Utilisation de machines et d'installations agricoles			Exploitations avec bâtiments d'exploitation
	Exploitations utilisant des			
	pressoirs pour raisins, fruits, olives *)	calibreuses et trieuses pour fruits et légumes *)	appareils complets d'aspersion *)	
ha	127	128	129	130

Classi di ampiezza secondo la superficie agricola utilizzata (SAU)	Utilizzazione di macchine ed impianti agricoli			Aziende che dispongono di fabbricati aziendali
	Aziende che utilizzano			
	torchi per uve, frutta, olive	calibratrici e selezionatrici per frutta e legumi	apparecchi completi di aspersione	
ha	127	128	129	130

Grooteklassen naar de oppervlakte cultuurgrond	Gebruik van landbouwmachines en -inrichtingen			Bedrijven die over bedrijfs- gebouwen beschikken
	Bedrijven met gebruik van			
	persen voor druiven, fruit, olijven	sorteer- machines voor fruit en groenten	beregenings- installaties	
ha	127	128	129	130

Size groups by area of land used for farming	Use of agricultural machinery and equipment			Holdings with farm buildings
	Holdings using			
	presses for grapes, fruit, olives	fruit and vegetable graders and sorters	complete sprinkler equipment	
Hectares	127	128	129	130

- \*) Siehe letzten Abschnitt der wichtigen Hinweise auf Seite 40
- \*) Voir dernier paragraphe des avertissements à la page 40
- \*) Vedere ultimo paragrafo delle avvertenze generali alla pagina 41
- \*) Zie laatste rubriek van de belangrijke opmerkingen op bladzijde 41
- \*) See last paragraph of the important remarks on page 40/41

Classes de grandeur selon la superficie agricole utilisée (SAU)	Utilisation de machines et d'installations agricoles			Exploitations avec bâtiments d'exploitation
	Exploitations utilisant des			
	pressoirs pour raisins, fruits, olives *)	calibreuses et trieuses pour fruits et légumes *)	appareils complets d'aspersion *)	
ha	127	128	129	130
> 0 - < 1	16 080	4 838	28 344	34 560 A
1 - < 2	34 801	4 332	29 457	475 422 A
2 - < 5	72 354	5 074	47 636	748 555 A
5 - < 10	67 149	4 549	46 161	1 308 271 A
10 - < 20	72 399	5 844	44 019	1 061 742 A
20 - < 50	66 274	4 933	27 099	987 945 A
50 - < 100	14 209	1 326	7 319	633 197 A
≥ 100	4 294	704	4 860	123 055 A
<b>Total</b>	<b>347 560</b>	<b>31 600</b>	<b>234 895</b>	<b>5 411 762 A</b>
≥ 1	331 480	26 762	206 551	4 901 800 A
	%			
> 0 - < 1	4,6	15,3	12,0	0,6
1 - < 2	10,0	13,7	12,5	8,8
2 - < 5	20,8	16,0	20,2	13,8
5 - < 10	19,3	14,3	19,6	24,2
10 - < 20	20,8	18,4	18,7	19,6
20 - < 50	19,0	15,6	11,5	18,3
50 - < 100	4,0	4,1	3,1	11,7
≥ 100	1,2	2,2	2,0	2,3
<b>Total</b>	<b>100,0</b>	<b>100,0</b>	<b>100,0</b>	<b>100,0</b>
≥ 1	95,3	84,6	87,9	90,6
	Total des exploitations = 100			
> 0 - < 1	2,1	0,6	3,7	86,5
1 - < 2	3,1	0,3	2,6	65,6
2 - < 5	4,5	0,3	3,0	67,8
5 - < 10	5,9	0,4	4,0	82,6
10 - < 20	7,1	0,5	4,3	93,7
20 - < 50	10,3	0,7	4,2	97,7
50 - < 100	11,2	1,0	5,8	98,5
≥ 100	10,5	1,7	11,9	97,8
<b>Total</b>	<b>5,4</b>	<b>0,4</b>	<b>3,6</b>	<b>95,7</b>
≥ 1	5,8	0,4	3,6	84,5
				86,9

\*) Voir dernier paragraphe des avertissements à la page 40

**ANHANG: Zahl der Betriebe und der Rinder nach der Art der Rinder**

Größenklassen nach der landwirtschaftlich genutzten Fläche (LF) ha	Betriebe insgesamt	Betriebe mit Rindern insgesamt		Betriebe mit Rindern unter 1 Jahr		Betriebe mit Rindern von 1 Jahr und älter insgesamt	
		Betriebe	Tiere	Betriebe	Tiere	Betriebe	Tiere
1	2	3	4	5	6	7	
Betriebe mit Rindern von 1 Jahr und älter							
Färsen		Kühe insgesamt		Kühe ausschließlich zur Milchgewinnung		Milch- und Zugkühe	
Betriebe	Tiere	Betriebe	Tiere	Betriebe	Tiere	Betriebe	Tiere
8	9	10	11	12	13	14	
Betriebe mit Rindern von 1 Jahr und älter							
Milch- und Zugkühe	Andere Zugtiere		Masttiere		Jungtiere und Stiere		
Tiere	Betriebe	Tiere	Betriebe	Tiere	Betriebe	Tiere	
15	16	17	18	19	20	21	

**APPENDICE: Nombre d'exploitations et de bovins selon les catégories de bovins**

Classes de grandeur selon la superficie agricole utilisée (SAU) ha	Total des exploitations	Total des exploitations avec bovins		Exploitations avec bovins de moins de 1 an		Exploitations avec bovins de 1 an et plus ensemble	
		Exploitations	Animaux	Exploitations	Animaux	Exploitations	Animaux
1	2	3	4	5	6	7	
Exploitations avec bovins de 1 an et plus							
Génisses		Vaches ensemble		Vaches laitières exclusivement		Vaches à lait et de travail	
Exploitations	Animaux	Exploitations	Animaux	Exploitations	Animaux	Exploitations	Animaux
8	9	10	11	12	13	14	
Exploitations avec bovins de 1 an et plus							
Vaches à lait et de travail	Autres animaux de travail		Animaux à l'engrais		Taurillons et taureaux		
Animaux	Exploitations	Animaux	Exploitations	Animaux	Exploitations	Animaux	
15	16	17	18	19	20	21	

**APPENDICE: Numero di aziende e di bovini secondo le categorie di bovini**

Classi di ampiezza secondo la superficie agricola utilizzata (SAU) ha	Totale delle aziende	Totale delle aziende con bovini		Aziende con bovini di meno di 1 anno		Aziende con bovini di 1 anno e più in complesso	
		Aziende	Capi	Aziende	Capi	Aziende	Capi
1	2	3	4	5	6	7	
Aziende con bovini di 1 anno e più							
Giovenche		Vacche in complesso		Vacche esclusivamente lattifere		Vacche da latte e da lavoro	
Aziende	Capi	Aziende	Capi	Aziende	Capi	Aziende	Capi
8	9	10	11	12	13	14	
Aziende con bovini di 1 anno e più							
Vacche da latte e da lavoro	Altri animali da lavoro		Animali da ingrasso		Torelli e tori		
Capi	Aziende	Capi	Aziende	Capi	Aziende	Capi	
15	16	17	18	19	20	21	

**BIJLAGE: Aantal bedrijven en runderen naar soorten runderen**

Grootteklassen naar de oppervlakte cultuurgrond ha	Totaal aantal bedrijven	Totaal bedrijven met runderen		Bedrijven met runderen minder dan 1 jaar		Bedrijven met runderen 1 jaar en ouder te zamen	
		Bedrijven	Dieren	Bedrijven	Dieren	Bedrijven	Dieren
1	2	3	4	5	6	7	
Bedrijven met runderen 1 jaar en ouder							
Vaarzen		Koeien te zamen		Uitsluitend melkkoeien		Melk- en trekkoeien	
Bedrijven	Dieren	Bedrijven	Dieren	Bedrijven	Dieren	Bedrijven	Dieren
8	9	10	11	12	13	14	
Bedrijven met runderen 1 jaar en ouder							
Melk- en trekkoeien	Overige trekkdieren		Mestdieren		Stierkalveren en stieren		
Dieren	Bedrijven	Dieren	Bedrijven	Dieren	Bedrijven	Dieren	
15	16	17	18	19	20	21	

**APPENDIX: Number of holdings and cattle by cattle categories**

Size groups by area of land used for farming Hectares	Total number of holdings	All holdings keeping cattle		Holdings keeping cattle under 1 year old		Holdings keeping cattle 1 year and older (total)	
		Holdings	Animals	Holdings	Animals	Holdings	Animals
1	2	3	4	5	6	7	
Holdings keeping cattle 1 year and older							
Heifers		Cows (total)		Cows kept only for milk production		Dairy and draft cows	
Holdings	Animals	Holdings	Animals	Holdings	Animals	Holdings	Animals
8	9	10	11	12	13	14	
Holdings keeping cattle 1 year and older							
Dairy and draft cows	Other draft animals		Fattening animals		Young bulls and bulls		
Animals	Holdings	Animals	Holdings	Animals	Holdings	Animals	
15	16	17	18	19	20	21	



Nombre d'exploitations  
et de bovins  
selon les catégories de bovins

Classes de grandeur selon la superficie agricole utilisée (SAU)	Total des exploitations	Total des exploitations avec bovins		Exploitations avec bovins de moins de 1 an		Exploitations avec bovins de 1 an et plus ensemble		
		Exploitations	Animaux	Exploitations	Animaux	Exploitations	Animaux	
ha	1	2	3	4	5	6	7	
0	39 940 A	7 401 A	153 678 A	4 337 A	84 357 A	6 434 A	60 621 A	
> 0 - 1	725 097 A	118 799 A	323 333 A	34 836 A	133 508 A	109 541 A	214 875 A	
1 - 2	103 449 A	329 301 A	845 435 A	105 127 A	192 034 A	314 073 A	653 401 A	
2 - 3	700 283 A	332 197 A	1 142 732 A	140 317 A	255 504 A	324 570 A	986 528 A	
3 - 5	883 438 A	541 965 A	2 689 265 A	298 474 A	623 816 A	535 372 A	2 260 459 A	
5 - 10	133 543 A	863 029 A	7 602 850 A	621 158 A	1 895 398 A	859 553 A	5 705 852 A	
10 - 15	626 732 A	542 589 A	7 838 834 A	452 801 A	2 044 373 A	541 275 A	5 793 955 A	
15 - 20	383 969 A	344 603 A	6 651 003 A	302 447 A	1 750 527 A	343 902 A	4 900 376 A	
20 - 30	383 144 A	345 213 A	8 644 843 A	307 982 A	2 265 595 A	344 604 A	6 379 248 A	
30 - 50	259 494 A	230 587 A	7 849 036 A	207 026 A	2 314 218 A	230 134 A	5 934 818 A	
50 - 100	125 815 A	106 197 A	5 124 375 A	93 365 A	1 285 427 A	125 793 A	3 838 948 A	
100 - 200	31 611 A	23 571 A	1 672 995 A	19 514 A	398 510 A	23 482 A	1 274 485 A	
> 200	9 182 A	5 647 A	653 712 A	4 284 A	147 355 A	5 633 A	506 346 A	
Total	6 405 697 A	3 790 999 A	51 101 441 A	2 591 761 A	13 071 529 A	3 743 471 A	38 119 812 A	
> 1	5 640 660 A	3 664 799 A	50 714 380 A	2 552 483 A	12 873 154 A	3 627 495 A	37 835 316 A	
Exploitations avec bovins de 1 an et plus								
		Génisses		Vaches ensemble		Vaches laitières exclusivement		Vaches à lait et de travail
		Exploitations	Animaux	Exploitations	Animaux	Exploitations	Animaux	Exploitations
		8	9	10	11	12	13	14
0	2 022 A	8 776 A	5 546 A	31 241 A	5 353 A	23 812 A		268 D
> 0 - 1	25 577 A	37 496 A	89 693 A	138 038 A	78 398 A	119 973 A		11 975 A
1 - 2	71 708 A	105 184 A	271 661 A	466 729 A	224 150 A	386 377 A		50 791 A
2 - 3	95 721 A	147 848 A	292 222 A	637 710 A	235 081 A	517 491 A		63 358 A
3 - 5	208 723 A	360 919 A	497 801 A	1 465 093 A	409 534 A	1 226 270 A		107 374 A
5 - 10	488 687 A	1 163 720 A	819 456 A	3 894 324 A	715 179 A	3 468 433 A		150 691 A
10 - 15	393 834 A	1 322 288 A	524 018 A	3 781 927 A	487 143 A	3 549 183 A		65 629 A
15 - 20	273 295 A	1 204 750 A	334 737 A	3 062 441 A	320 300 A	2 947 705 A		28 720 A
20 - 30	285 240 A	1 658 009 A	333 931 A	3 742 557 A	324 358 A	3 652 157 A		21 321 A
30 - 50	154 420 A	1 597 927 A	221 322 A	3 092 820 A	216 548 A	3 040 581 A		10 195 A
50 - 100	87 602 A	1 080 481 A	99 267 A	1 839 582 A	95 530 A	1 804 480 A		4 453 A
100 - 200	17 706 A	333 526 A	20 885 A	559 177 A	19 730 A	537 717 A		1 446 A
> 200	3 851 A	116 820 A	4 560 A	222 196 A	4 220 A	203 640 A		554 A
Total	2 146 386 A	9 136 844 A	3 515 099 A	22 933 835 A	3 137 038 A	21 484 010 A		516 735 A
> 1	2 120 787 A	9 090 572 A	3 419 860 A	22 764 556 A	3 053 297 A	21 334 234 A		504 492 A
Exploitations avec bovins de 1 an et plus								
		Vaches à lait et de travail		Autres animaux de travail		Animaux à l'engrais		Taurillons et taureaux
		Animaux	Exploitations	Animaux	Exploitations	Animaux	Exploitations	Animaux
		15	16	17	18	19	20	21
0	1 429 D	80 L	149 L	1 163 A	23 523 A	615 A		932 A
> 0 - 1	18 065 A	1 255 M	1 674 M	13 263 A	35 197 A	3 360 A		2 470 A
1 - 2	80 352 A	5 107 E	7 400 E	31 767 A	69 017 A	4 416 E		5 071 E
2 - 3	120 219 A	7 883 A	11 496 A	35 073 A	83 758 A	5 413 A		8 706 A
3 - 5	238 823 A	15 236 A	24 318 A	80 183 A	188 331 A	13 582 A		21 798 A
5 - 10	425 891 A	23 622 A	44 095 A	200 252 A	530 755 A	45 161 A		73 947 A
10 - 15	232 744 A	12 169 A	25 313 A	180 267 A	582 410 A	48 192 A		81 317 A
15 - 20	114 736 A	6 808 A	15 108 A	137 505 A	549 326 A	45 772 A		68 151 A
20 - 30	90 400 A	7 128 A	16 352 A	157 459 A	867 048 A	68 436 A		95 282 A
30 - 50	52 239 A	5 992 A	14 525 A	123 048 A	332 410 A	73 597 A		98 036 A
50 - 100	35 102 A	3 404 A	8 937 A	62 234 A	337 537 A	50 831 A		72 411 A
100 - 200	21 460 A	1 162 A	3 919 A	13 867 A	353 353 A	13 381 A		23 910 A
> 200	18 356 A	398 D	3 508 D	3 218 A	155 334 A	3 216 A		7 888 A
Total	1 449 816 A	90 244 A	177 394 A	1 040 169 A	5 311 920 A	372 971 A		559 910 A
> 1	1 430 322 A	88 909 A	175 571 A	1 025 743 A	5 248 150 A	370 995 A		556 517 A



**DEUTSCHLAND (BR)**

Größenklassen nach der land- wirtschaftlich genutzten Fläche (LF)	Betriebe insgesamt	Rechtsstellung		Außerbetriebliche Erwerbstätigkeit			Betriebe mit außerhalb des Betriebes beschäftigten Familien- arbeitskräften (Betriebsleiter ausgenommen)
		Betriebe unter der Verantwortung einer natürlichen Person		Betriebe *), deren Betriebsleiter			
		insgesamt	die zugleich Betriebsleiter ist	nicht außerhalb des Betriebes beschäftigt sind	außerhalb des Betriebes beschäftigt sind		
ha	1	2	3	4	5	6	7
> 0 — < 1	12 241 A	12 008 A	11 484 A	4 788 A	336 E	7 114 A	552 E
1 — < 2	98 164 A	97 511 A	91 326 A	47 097 A	2 700 A	48 279 A	18 639 A
2 — < 5	138 888 A	138 074 A	129 433 A	58 150 A	5 140 A	75 540 A	36 836 A
5 — < 10	277 112 A	276 082 A	257 862 A	114 562 A	27 694 A	134 782 A	92 359 A
10 — < 20	270 881 A	270 161 A	252 936 A	166 089 A	44 970 A	59 753 A	76 591 A
20 — < 50	291 321 A	290 720 A	272 032 A	257 375 A	23 609 A	10 222 A	48 200 A
50 — < 100	140 084 A	139 401 A	129 218 A	134 967 A	3 509 A	1 509 E	12 025 A
≥ 100	14 512 A	14 065 A	12 485 A	13 802 A	313 E	322 D	678 D
Insgesamt	2 808 A	2 405 A	1 676 A	2 581 A	72 L	78 L	94 I
≥ 1	1 246 022 A	1 240 431 A	1 158 452 A	799 420 A	108 343 A	337 599 A	285 974 A
≥ 1	1 135 617 A	1 130 512 A	1 055 642 A	747 535 A	105 307 A	282 206 A	266 783 A
%							
> 0 — < 1	1,0	1,0	1,0	0,6	0,3	2,1	0,2
1 — < 2	7,9	7,9	7,9	5,9	2,5	14,3	6,5
2 — < 5	11,1	11,1	11,2	7,3	4,7	22,4	12,9
5 — < 10	22,2	22,2	22,3	14,3	25,6	39,9	32,3
10 — < 20	21,7	21,8	21,8	20,8	41,5	17,7	26,8
20 — < 50	23,4	23,4	23,5	32,2	21,8	3,0	16,9
50 — < 100	11,2	11,2	11,2	16,9	3,2	0,4	4,2
≥ 100	1,2	1,1	1,1	1,7	0,3	0,1	0,2
Insgesamt	0,2	0,2	0,1	0,3	0,1	0,0	0,0
≥ 1	100,0	100,0	100,0	100,0	100,0	100,0	100,0
≥ 1	91,1	91,2	91,1	93,5	97,2	83,6	93,3
Betriebe insgesamt = 100							
> 0 — < 1	100,0	98,1	93,8	39,1	2,7	58,1	4,5
1 — < 2	100,0	98,2	93,0	48,0	2,8	49,2	19,0
2 — < 5	100,0	99,4	93,2	41,9	3,7	54,4	26,5
5 — < 10	100,0	99,6	93,1	41,3	10,0	48,6	33,3
10 — < 20	100,0	99,7	93,4	61,3	16,6	22,1	28,3
20 — < 50	100,0	99,8	93,4	88,3	8,1	3,5	16,5
50 — < 100	100,0	99,5	92,2	96,3	2,5	1,1	8,6
≥ 100	100,0	96,5	86,0	95,1	2,2	2,2	4,7
Insgesamt	100,0	95,6	89,7	91,9	2,6	2,8	3,3
≥ 1	100,0	99,6	93,0	64,2	8,7	27,1	23,0
≥ 1	100,0	99,6	93,0	65,8	9,3	24,9	23,5

\*) Siehe besondere Erläuterungen auf Seite 38

Betriebe nach Familienarbeitskräften				Betriebe nach JAE-Klassen			Größenklassen nach der landwirtschaftlich genutzten Fläche (LF)
Betriebe mit nur Familienarbeitskräften *)	Betriebe mit familieneigenen und familienfremden Arbeitskräften			unter 1 JAE	1 bis unter 2 JAE	2 bis unter 3 JAE	
	die Hälfte und mehr Familienarbeitskräfte *)	mehr als die Hälfte familienfremde Arbeitskräfte *)	nur familienfremde Arbeitskräfte *) (Betriebsleiter ausgenommen)				12
8	9	10	11	12	13	14	ha
11 450 A	461 D	330 D	548 D	10 743 A	1 164 D	215 D	0
70 924 A	22 933 A	4 307 A	8 593 A	76 119 A	13 519 A	4 660 A	> 0 — < 1
113 633 A	22 307 A	2 948 A	6 420 A	95 587 A	34 922 A	5 731 A	1 — < 2
225 775 A	47 792 A	3 546 A	8 033 A	91 387 A	142 722 A	37 181 A	2 — < 5
208 512 A	55 435 A	2 879 A	5 493 A	17 428 A	123 385 A	108 014 A	5 — < 10
188 744 A	55 281 A	3 296 A	4 351 A	3 394 A	69 338 A	148 339 A	10 — < 20
55 498 A	76 547 A	7 639 A	4 871 A	768 E	20 546 A	60 561 A	20 — < 50
920 D	6 457 A	7 095 A	2 599 A	86 P	617 C	2 505 A	50 — < 100
41 P	165 D	2 602 A	1 389 A	33 P	45 P	68 L	≥ 100
875 558 A	335 822 A	34 642 A	42 297 A	295 545 A	406 272 A	367 678 A	Insgesamt
793 184 A	312 428 A	30 005 A	33 156 A	208 683 A	391 589 A	362 803 A	≥ 1
%							
1,3	0,1	1,0	1,3	3,6	0,3	0,1	0
8,1	6,8	12,4	20,3	25,8	3,3	1,3	> 0 — < 1
13,0	6,6	8,5	15,2	32,3	8,6	1,6	1 — < 2
25,8	14,2	10,2	19,0	30,9	25,1	10,1	2 — < 5
23,8	17,7	8,3	13,0	5,9	20,4	25,4	5 — < 10
21,6	25,6	9,5	10,3	1,1	17,1	40,3	10 — < 20
6,3	22,9	22,1	11,5	0,3	5,1	16,5	20 — < 50
0,1	1,9	20,5	6,1	0,0	0,2	0,8	50 — < 100
0,0	0,0	7,5	3,3	0,0	0,0	0,0	≥ 100
100,0	100,0	100,0	100,0	100,0	100,0	100,0	Insgesamt
90,6	93,0	86,6	78,4	70,6	96,4	98,7	≥ 1
Betriebe insgesamt = 100							
93,5	3,8	2,7	4,5	87,8	9,5	1,8	0
72,3	23,4	4,4	8,8	77,5	13,8	4,7	> 0 — < 1
81,8	16,1	2,1	4,6	68,8	25,1	4,1	1 — < 2
81,5	17,2	1,3	2,9	33,0	51,5	12,4	2 — < 5
77,0	21,9	1,1	2,0	6,4	45,5	36,9	5 — < 10
64,8	34,1	1,1	1,5	1,2	23,8	50,9	10 — < 20
39,6	54,9	5,5	3,5	0,5	14,7	42,2	20 — < 50
6,2	44,8	48,9	17,9	0,6	4,3	20,0	50 — < 100
1,5	5,8	92,7	49,5	1,2	1,6	2,4	≥ 100
70,3	27,0	2,8	3,4	23,7	32,6	25,5	Insgesamt
65,8	27,5	2,6	2,9	18,4	34,5	21,9	≥ 1

\*) Siehe besondere Erläuterungen auf Seite 38

Größenklassen nach der land- wirtschaftlich genutzten Fläche (LF)	Betriebe nach JAE-Klassen			Buchführung		Betriebsleiter mit mittlerer oder höherer landwirt- schaftlicher Schul- ausbildung	Wirtschaftliche Integration
	3 bis unter 5 JAE	5 bis unter 10 JAE	10 JAE und mehr	Betriebe mit nur regelmäßigen und systematischen Aufzeichnungen	Betriebe mit Inventur- aufnahme, Bilanz, Gewinn- und Verlust- rechnung		
ha	15	16	17	18	19	20	21
> 0 — < 1	76 L	24 P	19 P	562 F	1 302 A	751 F	1 216 D
1 — < 2	2 880 A	662 A	124 L	4 056 A	10 401 A	7 000 A	20 403 A
2 — < 5	1 911 A	556 D	181 D	2 334 A	4 826 A	5 352 A	14 679 A
5 — < 10	5 048 A	594 D	171 D	3 688 A	5 399 A	11 213 A	25 626 A
10 — < 20	21 376 A	553 D	131 L	5 738 A	4 647 A	24 354 A	25 236 A
20 — < 50	68 924 A	1 139 F	187 D	11 360 A	8 819 A	66 559 A	39 536 A
50 — < 100	54 932 A	3 035 A	238 D	8 886 A	20 443 A	57 627 A	25 793 A
≥ 100	7 342 A	3 237 A	321 D	739 D	10 205 A	9 418 A	4 223 A
	357 D	1 288 A	1 017 A	55 F	2 632 A	2 189 A	1 065 A
<b>Insgesamt</b>	<b>162 646 A</b>	<b>11 292 A</b>	<b>2 389 A</b>	<b>37 418 A</b>	<b>68 674 A</b>	<b>184 463 A</b>	<b>161 577 A</b>
≥ 1	159 890 A	10 406 A	2 246 A	32 800 A	56 971 A	176 712 A	140 358 A
	%						
> 0 — < 1	0,0	0,2	0,8	1,5	1,9	0,4	0,8
1 — < 2	1,8	7,6	5,2	10,8	15,1	3,8	12,6
2 — < 5	1,2	4,9	7,6	6,2	7,0	2,9	5,2
5 — < 10	3,1	5,3	7,2	9,9	7,9	6,1	15,8
10 — < 20	13,1	4,9	5,5	15,3	6,8	13,2	18,0
20 — < 50	42,3	10,1	7,8	30,4	12,8	36,1	24,4
50 — < 100	33,7	26,9	10,0	23,7	29,8	31,2	15,9
≥ 100	4,5	28,7	13,4	2,0	14,9	5,1	2,6
	0,2	11,4	42,6	0,1	3,8	1,2	0,7
<b>Insgesamt</b>	<b>100,0</b>	<b>100,0</b>	<b>100,0</b>	<b>100,0</b>	<b>100,0</b>	<b>100,0</b>	<b>100,0</b>
≥ 1	98,2	92,2	94,0	87,7	83,0	95,8	86,7
	Betriebe insgesamt = 100						
> 0 — < 1	0,6	0,2	0,2	4,6	10,6	6,1	9,9
1 — < 2	2,9	0,9	0,1	4,1	10,6	7,1	20,8
2 — < 5	1,4	0,4	0,1	1,7	3,5	3,9	10,7
5 — < 10	1,8	0,2	0,1	1,3	1,9	4,0	9,2
10 — < 20	7,9	0,2	0,0	2,1	1,7	9,0	10,8
20 — < 50	23,7	0,4	0,1	3,9	3,0	22,8	13,6
50 — < 100	39,2	2,2	0,2	6,3	14,6	41,1	18,4
≥ 100	50,6	22,3	2,2	5,1	70,3	64,9	29,1
	12,7	45,9	36,2	2,0	93,7	78,0	37,9
<b>Insgesamt</b>	<b>13,1</b>	<b>0,9</b>	<b>0,2</b>	<b>3,0</b>	<b>5,5</b>	<b>14,8</b>	<b>13,0</b>
≥ 1	14,1	0,9	0,2	2,9	5,0	15,6	12,4

Wirtschaftliche Integration		Betriebe, die normalerweise für den Verkauf erzeugen		Besitzverhältnisse			Größenklassen nach der landwirtschaftlich genutzten Fläche (LF)	
Betriebe, die Mitglieder bei landwirtschaftlichen Genossenschaften oder ähnlichen Organisationen sind	Betriebe mit vertraglichen Bindungen für Erzeugnisse des Betriebes	Betriebe	Landwirtschaftlich genutzte Fläche (LF)	Landwirtschaftlich genutzte Fläche insgesamt (LF)	LF in			
			ha		Eigentum	Pacht		
		22	23	24	25	26		27
2 537 A	236 D	12 233 A						0
50 181 A	4 288 A	98 164 A	46 673 A	46 673 A	38 385 A	7 986 A	> 0 — < 1	
77 250 A	3 549 A	117 666 A	171 639 A	201 028 A	159 251 A	39 580 A	1 — < 2	
201 708 A	11 100 A	263 720 A	892 195 A	932 535 A	720 613 A	205 573 A	2 — < 5	
226 710 A	34 053 A	267 139 A	1 948 711 A	1 974 626 A	1 521 447 A	446 791 A	5 — < 10	
256 840 A	78 837 A	289 339 A	4 106 772 A	4 134 092 A	3 197 229 A	931 092 A	10 — < 20	
124 578 A	50 744 A	139 193 A	3 958 176 A	3 983 842 A	3 164 539 A	816 904 A	20 — < 50	
12 745 A	8 661 A	14 410 A	929 151 A	935 330 A	717 373 A	217 506 A	50 — < 100	
2 348 A	2 166 A	2 786 A	466 021 A	470 075 A	328 305 A	141 705 A	≥ 100	
954 937 A	154 034 A	1 204 650 A	12 519 338 A	12 678 201 A	9 847 342 A	2 807 937 A	Insgesamt	
902 219 A	189 510 A	1 094 253 A	12 472 665 A	12 631 528 A	9 808 957 A	2 799 551 A	≥ 1	
%								
0,3	0,1	1,0					0	
5,3	2,2	8,1	0,4	0,4	0,4	0,3	> 0 — < 1	
8,1	2,0	9,8	1,4	1,6	1,6	1,4	1 — < 2	
21,1	5,7	21,9	7,1	7,4	7,3	7,3	2 — < 5	
23,7	17,6	22,2	15,6	15,6	15,5	15,9	5 — < 10	
26,9	40,6	24,0	32,8	32,6	32,5	33,2	10 — < 20	
13,0	26,2	11,6	31,6	31,4	32,1	29,1	20 — < 50	
1,3	4,5	1,2	7,4	7,4	7,3	7,7	50 — < 100	
0,2	1,1	0,2	3,7	3,7	3,3	5,0	≥ 100	
100,0	100,0	100,0	100,0	100,0	100,0	100,0	Insgesamt	
94,5	97,7	90,8	99,6	99,6	99,6	95,7	≥ 1	
Betriebe insgesamt = 100				LF insgesamt = 100				
20,7	1,5	99,9					0	
51,1	4,4	100,0	100,0	100,0	82,2	17,1	> 0 — < 1	
55,6	2,8	84,7	85,4	100,0	79,3	19,9	1 — < 2	
72,8	4,0	95,2	95,7	100,0	77,3	22,1	2 — < 5	
83,7	12,6	99,6	98,7	100,0	77,0	22,6	5 — < 10	
88,2	27,1	99,3	99,3	100,0	77,3	22,5	10 — < 20	
88,9	36,2	99,4	99,4	100,0	79,4	20,5	20 — < 50	
87,8	59,7	99,3	99,3	100,0	76,7	23,3	50 — < 100	
83,6	77,1	99,2	99,1	100,0	69,8	30,1	≥ 100	
76,6	15,6	96,7	98,7	100,0	77,7	22,1	Insgesamt	
75,4	16,7	96,4	98,7	100,0	77,7	22,2	≥ 1	

Größenklassen nach der land- wirtschaftlich genutzten Fläche (LF)	Besitzverhältnisse		Bodennutzung				Nicht genutzte land- wirtschaftliche Fläche
	LF in		Gesamtfläche (GF)		Landwirtschaftlich genutzte Fläche (LF)		
	Teilpacht	anderen Besitzformen	Betriebe	ha	Betriebe	ha	Betriebe
	ha						
ha	29	30	31	32	33	34	35
0			11 995 A	15 353 A			392 D
> 0 - < 1		30 E	98 164 A	76 190 A	98 164 A	46 673 A	11 542 A
1 - < 2		170 E A	138 888 A	307 371 A	138 888 A	201 C28 A	12 C66 A
2 - < 5		55 E A	277 113 A	1 190 513 A	277 113 A	932 535 A	20 857 A
5 - < 10		63 E A	270 891 A	2 374 228 A	270 891 A	1 974 626 A	22 729 A
10 - < 20		56 C A	291 321 A	4 964 042 A	291 321 A	4 134 C92 A	27 429 A
20 - < 50		24 C E	140 084 A	4 874 318 A	140 084 A	3 983 842 A	16 300 A
50 - < 100		45 C P	14 512 A	1 240 147 A	14 512 A	935 330 A	1 996 A
≥ 100		65 P	2 808 A	765 220 A	2 808 A	470 075 A	465 D
Insgesamt		22 55 E A	1 245 776 A	15 807 382 A	1 233 781 A	12 678 201 A	113 776 A
≥ 1		22 65 C A	1 135 617 A	15 715 839 A	1 135 617 A	12 631 528 A	101 842 A
			%				
0			1,0	0,1			0,3
> 0 - < 1		1,3	7,9	0,5	8,0	0,4	10,1
1 - < 2		7,4	11,1	1,9	11,3	1,6	10,6
2 - < 5		25,5	22,2	7,5	22,5	7,4	18,3
5 - < 10		27,6	21,7	15,0	22,0	15,6	20,0
10 - < 20		24,7	23,4	31,4	23,6	32,6	24,1
20 - < 50		10,5	11,2	30,8	11,4	31,4	14,3
50 - < 100		2,0	1,2	7,8	1,2	7,4	1,8
≥ 100		0,2	0,2	4,8	0,2	3,7	0,4
Insgesamt		100,0	100,0	100,0	100,0	100,0	100,0
≥ 1		58,7	91,2	99,4	92,0	99,6	89,5
		LF insgesamt = 100	Betriebe insgesamt = 100	je Betrieb	Betriebe insgesamt = 100	GF = 100	Betriebe insgesamt = 100
0			98,0	1,3			3,2
> 0 - < 1		0,7	100,0	0,8	100,0	61,3	11,8
1 - < 2		0,8	100,0	2,2	100,0	65,4	8,7
2 - < 5		0,6	100,0	4,3	100,0	78,3	7,5
5 - < 10		0,3	100,0	8,8	100,0	83,2	8,4
10 - < 20		0,1	100,0	17,0	100,0	83,3	9,4
20 - < 50		0,1	100,0	34,8	100,0	81,7	11,6
50 - < 100		0,0	100,0	85,5	100,0	75,4	13,8
≥ 100		0,0	100,0	272,5	100,0	61,4	16,6
Insgesamt		0,2	100,0	12,7	99,0	80,2	9,1
≥ 1		0,2	100,0	13,8	100,0	80,4	9,0



Bodennutzung							Größenklassen nach der landwirtschaftlich genutzten Fläche (LF)
Nicht genutzte landwirtschaftliche Fläche	Forstfläche		Ackerland		Dauerwiesen, Dauerweiden, Almen		
	Betriebe	ha	Betriebe	ha	Betriebe	ha	
ha							ha
36	37	38	39	40	41	42	
413 D	256 M	11 749 M					0
5 256 A	9 796 A	10 440 A	56 853 A	21 178 A	23 140 A	7 961 A	> 0 — < 1
6 292 A	26 319 A	80 497 A	119 727 A	100 512 A	104 340 A	79 000 A	1 — < 2
11 518 A	82 474 A	189 252 A	258 009 A	462 421 A	254 679 A	426 264 A	2 — < 5
15 999 A	121 728 A	301 629 A	259 796 A	1 054 231 A	260 115 A	870 486 A	5 — < 10
28 099 A	150 695 A	626 029 A	280 908 A	2 322 783 A	282 260 A	1 753 450 A	10 — < 20
38 213 A	78 138 A	620 290 A	135 811 A	2 250 580 A	136 375 A	1 697 909 A	20 — < 50
14 659 A	8 754 A	228 407 A	14 080 A	595 017 A	13 820 A	330 483 A	50 — < 100
6 515 D	1 694 A	220 614 A	2 702 A	335 827 A	2 671 A	128 466 A	≥ 100
126 954 A	480 054 A	2 288 907 A	1 127 886 A	7 143 549 A	1 077 610 A	5 294 019 A	Insgesamt
121 285 A	470 002 A	2 266 718 A	1 071 033 A	7 122 371 A	1 054 470 A	5 286 058 A	≥ 1
%							
0,3	0,1	0,5					0
4,1	2,0	0,5	5,0	0,3	2,1	0,2	> 0 — < 1
5,0	5,5	3,5	10,6	1,4	9,7	1,5	1 — < 2
9,1	17,2	8,3	22,9	6,5	23,7	8,1	2 — < 5
12,6	25,4	13,2	23,0	14,8	24,1	16,4	5 — < 10
22,1	31,4	27,4	24,9	32,5	26,2	22,1	10 — < 20
30,1	16,3	27,1	12,0	31,5	12,7	32,1	20 — < 50
11,5	1,8	10,0	1,2	8,3	1,3	6,2	50 — < 100
5,1	0,4	9,6	0,2	4,7	0,2	2,4	≥ 100
100,0	100,0	100,0	100,0	100,0	100,0	100,0	Insgesamt
95,5	97,9	99,0	95,0	99,7	97,9	99,8	≥ 1
GF = 100	Betriebe insgesamt = 100	GF = 100	Betriebe insgesamt = 100	LF insgesamt = 100	Betriebe insgesamt = 100	LF insgesamt = 100	
2,7	2,1	76,5					0
6,9	10,0	13,7	57,9	45,4	23,6	17,1	> 0 — < 1
2,0	18,9	26,2	86,2	50,0	75,1	39,3	1 — < 2
1,0	29,8	15,9	93,1	49,6	92,0	45,7	2 — < 5
0,7	44,9	12,7	95,9	53,4	96,0	44,1	5 — < 10
0,6	51,8	12,6	96,4	56,2	96,9	42,4	10 — < 20
0,6	55,8	12,7	96,9	56,5	97,4	42,6	20 — < 50
1,2	60,3	18,4	97,0	63,6	95,3	35,3	50 — < 100
0,9	60,3	28,8	96,2	71,4	95,1	27,3	≥ 100
0,8	38,5	14,5	90,5	56,3	86,5	41,8	Insgesamt
0,8	41,4	14,4	94,3	56,4	92,9	41,8	≥ 1

Größenklassen nach der land- wirtschaftlich genutzten Fläche (LF)	Bodennutzung						
	Dauerkulturen		Getreide (zur Körnergewinnung)			Hülsenfrüchte	
	Betriebe	ha	Betriebe	Getreidefläche		Betriebe	ha
				insgesamt	Weizen		
			ha				
ha	43	44	45	46	47	48	49
> 0 — < 0							
0 — < 1	48 655 A	14 455 A	27 004 A	7 368 A	2 452 A	669 D	51 D
1 — < 2	29 651 A	15 902 A	103 487 A	56 735 A	17 075 A	1 763 E	253 E
2 — < 5	43 056 A	32 323 A	246 385 A	284 124 A	83 678 A	4 278 A	970 A
5 — < 10	38 977 A	36 082 A	256 167 A	669 006 A	208 034 A	6 029 A	2 119 A
10 — < 20	34 550 A	36 441 A	279 108 A	1 531 352 A	449 873 A	11 225 A	7 323 A
20 — < 50	12 812 A	19 435 A	135 327 A	1 587 743 A	401 684 A	12 337 A	17 619 A
50 — < 100	1 679 A	6 355 A	14 006 A	422 388 A	111 599 A	2 087 A	6 937 A
≥ 100	515 D	3 612 D	2 690 A	224 097 A	78 229 A	605 A	4 502 A
Insgesamt	209 935 A	164 609 A	1 064 174 A	4 782 813 A	1 352 624 A	39 003 A	39 774 A
≥ 1	161 240 A	150 150 A	1 037 170 A	4 775 445 A	1 350 172 A	38 334 A	39 723 A
	%						
> 0 — < 0							
0 — < 1	23,2	8,8	2,5	0,2	0,2	1,7	0,1
1 — < 2	14,1	9,7	9,7	1,2	1,3	4,5	0,6
2 — < 5	20,5	19,6	23,2	5,9	6,2	11,0	2,4
5 — < 10	18,6	21,9	24,1	14,0	15,4	15,5	5,3
10 — < 20	16,5	22,1	26,2	32,0	33,3	28,8	18,4
20 — < 50	6,1	11,8	12,7	33,2	29,7	31,6	44,3
50 — < 100	0,8	3,9	1,3	8,8	8,3	5,4	17,4
≥ 100	0,2	2,2	0,3	4,7	5,8	1,6	11,3
Insgesamt	100,0	100,0	100,0	100,0	100,0	100,0	100,0
≥ 1	76,8	91,2	97,5	99,8	99,8	98,3	99,9
	Betriebe insgesamt = 100	LF insgesamt = 100	Betriebe insgesamt = 100	LF insgesamt = 100		Betriebe insgesamt = 100	LF insgesamt = 100
> 0 — < 0							
0 — < 1	49,6	31,0	27,5	15,8	5,3	0,7	0,1
1 — < 2	21,3	7,9	74,5	28,2	8,5	1,3	0,1
2 — < 5	15,5	3,5	88,9	30,5	9,0	1,5	0,1
5 — < 10	14,4	1,8	94,6	33,9	10,5	2,2	0,1
10 — < 20	11,9	0,9	95,8	37,0	10,9	3,9	0,2
20 — < 50	9,1	0,5	96,6	39,9	10,1	8,8	0,4
50 — < 100	11,6	0,7	96,5	45,2	11,9	14,4	0,7
≥ 100	18,3	0,8	95,8	47,7	16,6	21,5	1,0
Insgesamt	16,8	1,3	85,4	37,7	10,7	3,1	0,3
≥ 1	14,2	1,2	91,3	37,8	10,7	3,4	0,3

Bodennutzung							Größenklassen nach der land- wirtschaftlich genutzten Fläche (LF)
Wurzel- und Knollenfrüchte			Handelsgewächse		Gemüse, Melonen, Erdbeeren *)		
Betriebe	Fläche mit Wurzel- und Knollenfrüchten			Betriebe	ha	Betriebe	
	insgesamt	Kartoffeln	Zuckerrüben				
50	51	52	53	54	55	56	ha
34 227 A	5 252 A	4 299 A	154 E	1 413 E	273 F	18 710 A	> 0 — < 1
106 551 A	28 016 A	20 553 A	718 A	1 492 F	348 E	13 778 A	1 — < 2
245 732 A	115 004 A	71 875 A	3 661 A	4 830 A	1 655 A	15 889 A	2 — < 5
252 580 A	236 653 A	133 023 A	19 804 A	7 827 A	4 091 A	11 648 A	5 — < 10
273 362 A	480 472 A	240 830 A	83 858 A	7 065 A	6 256 A	10 290 A	10 — < 20
126 380 A	380 751 A	164 644 A	106 005 A	5 157 A	14 180 A	4 892 A	20 — < 50
12 182 A	57 373 A	33 314 A	48 651 A	2 184 A	13 757 A	1 357 A	50 — < 100
2 324 A	49 684 A	13 886 A	32 338 A	1 206 A	20 614 A	617 A	≥ 100
1 053 778 A	1 353 245 A	682 424 A	295 189 A	31 174 A	61 254 A	77 181 A	Insgesamt
1 019 551 A	1 287 953 A	678 125 A	295 035 A	29 761 A	60 981 A	58 471 A	≥ 1
%							
3,2	0,4	0,6	0,1	4,5	0,4	24,2	> 0 — < 1
10,2	2,0	3,0	0,2	4,8	0,6	17,9	1 — < 2
23,3	8,2	10,5	1,2	15,5	2,8	20,6	2 — < 5
24,0	17,0	19,5	6,7	25,1	6,7	15,1	5 — < 10
25,9	34,5	35,3	28,4	22,7	10,3	13,3	10 — < 20
12,0	27,3	24,1	35,9	16,5	23,1	6,3	20 — < 50
1,2	7,0	4,9	16,5	7,0	22,5	1,8	50 — < 100
0,2	3,6	2,0	11,0	3,9	33,7	0,8	≥ 100
100,0	100,0	100,0	100,0	100,0	100,0	100,0	Insgesamt
56,8	55,6	99,4	99,9	95,5	59,6	75,8	≥ 1
Betriebe insgesamt = 100	LF insgesamt = 100			Betriebe insgesamt = 100	LF insgesamt = 100	Betriebe insgesamt = 100	
34,9	11,3	9,2	0,3	1,4	0,6	15,1	> 0 — < 1
77,0	13,5	10,2	0,4	1,1	0,2	9,9	1 — < 2
88,7	12,3	7,7	0,4	1,7	0,2	5,7	2 — < 5
93,2	12,0	6,7	1,0	2,9	0,2	4,3	5 — < 10
93,8	11,6	5,8	2,0	2,4	0,2	3,5	10 — < 20
90,2	9,6	4,1	2,7	3,7	0,4	3,5	20 — < 50
83,9	10,4	3,6	5,2	15,0	1,5	9,4	50 — < 100
82,8	10,6	3,0	6,9	42,9	4,4	22,0	≥ 100
84,6	11,0	5,4	2,3	2,5	0,5	6,2	Insgesamt
85,8	11,0	5,4	2,3	2,6	0,5	5,1	≥ 1

\*) Siehe besondere Erläuterungen auf Seite 38

Größenklassen nach der land- wirtschaftlich genutzten Fläche (LF)	Bodennutzung							
	Gemüse, Melonen, Erdbeeren *)	Blumen und Zierpflanzen *)		Grünfütterbau auf dem Ackerland		Obstanlagen *) (ohne Beerenobstanlagen)		
		ha	Betriebe	ha	Betriebe	ha	Betriebe	ha
	ha	57	58	59	60	61	62	63
> 0 — < 0								
0 — < 1	3 564 A	11 565 A	3 169 A	3 393 A	551 A	15 036 A	3 417 A	
1 — < 2	5 204 A	3 765 A	1 814 A	25 627 A	6 236 A	15 100 A	5 713 A	
2 — < 5	8 659 A	2 026 A	1 140 A	115 113 A	46 627 A	23 953 A	10 720 A	
5 — < 10	7 218 A	610 D	510 D	161 789 A	129 340 A	25 405 A	15 856 A	
10 — < 20	9 162 A	301 D	251 D	180 715 A	279 510 A	25 303 A	15 976 A	
20 — < 50	10 272 A	213 L	216 L	76 560 A	227 495 A	11 100 A	12 708 A	
50 — < 100	6 453 A	55 L	137 L	7 205 A	40 124 A	1 508 A	3 234 A	
≥ 100	8 760 A	81 L	90 L	1 665 A	19 957 A	436 C	1 988 D	
Insgesamt	59 853 A	18 664 A	7 326 A	572 067 A	749 840 A	117 841 A	73 652 A	
≥ 1	55 929 A	7 055 A	4 158 A	568 674 A	749 289 A	102 805 A	70 235 A	
				%				
> 0 — < 0								
0 — < 1	6,6	62,0	43,2	0,6	0,1	12,8	4,6	
1 — < 2	8,7	20,2	24,8	4,5	0,8	12,8	7,8	
2 — < 5	14,8	10,5	15,6	20,1	6,2	20,3	14,6	
5 — < 10	12,1	3,3	7,0	28,3	17,2	21,6	21,6	
10 — < 20	15,3	1,6	3,4	31,6	37,3	21,5	27,1	
20 — < 50	17,2	1,1	2,9	13,4	30,3	9,4	17,3	
50 — < 100	10,8	0,5	1,9	1,3	5,4	1,3	4,4	
≥ 100	14,6	0,4	1,2	0,3	2,7	0,4	2,7	
Insgesamt	100,0	100,0	100,0	100,0	100,0	100,0	100,0	
≥ 1	93,4	38,0	56,8	99,4	99,9	87,2	95,4	
	LF insgesamt = 100	Betriebe insgesamt = 100	LF insgesamt = 100	Betriebe insgesamt = 100	LF insgesamt = 100	Betriebe insgesamt = 100	LF insgesamt = 100	
> 0 — < 0								
0 — < 1	8,5	11,6	6,8	3,5	1,2	15,3	7,3	
1 — < 2	2,6	2,7	0,9	18,5	3,1	10,9	2,8	
2 — < 5	0,5	0,7	0,1	41,5	5,0	8,6	1,1	
5 — < 10	0,4	0,2	0,0	59,7	6,6	9,4	0,8	
10 — < 20	0,2	0,1	0,0	62,0	6,8	8,7	0,5	
20 — < 50	0,3	0,2	0,0	54,7	5,7	7,9	0,3	
50 — < 100	0,7	0,7	0,0	49,6	4,3	10,4	0,3	
≥ 100	1,9	2,5	0,0	59,3	4,2	15,5	0,4	
Insgesamt	0,5	1,5	0,1	45,9	5,9	9,5	0,6	
≥ 1	0,4	0,6	0,0	50,1	5,9	9,1	0,6	

\*) Siehe besondere Erläuterungen auf Seite 38

Bodennutzung							Größenklassen nach der landwirtschaftlich genutzten Fläche (LF)
Zitrusanlagen *)		Olivenanlagen *)		Rebanlagen *)		Anbau unter Glas	
Betriebe	ha	Betriebe	ha	Betriebe	ha	Betriebe	
64	65	66	67	68	69	70	ha
				28 053 A	10 154 A	12 296 A	0
				16 693 A	8 852 A	5 126 A	> 0 — < 1
				23 461 A	18 459 A	3 707 A	1 — < 2
				17 643 A	17 382 A	1 420 A	2 — < 5
							5 — < 10
				10 984 A	12 450 A	657 D	10 — < 20
				1 550 A	4 233 A	322 D	20 — < 50
				79 L	1 117 L	174 D	50 — < 100
				19	556	157 D	≥ 100
				108 482 A	74 243 A	23 855 A	Insgesamt
				70 429 A	64 069 A	11 563 A	≥ 1
				%			
				35,1	13,7	51,5	0
				15,4	11,9	21,5	> 0 — < 1
				21,6	24,9	15,5	1 — < 2
				16,3	23,4	6,0	2 — < 5
							5 — < 10
				10,1	18,1	2,8	10 — < 20
				1,4	5,7	1,3	20 — < 50
				0,1	1,5	0,7	50 — < 100
				0,0	0,8	0,7	≥ 100
				100,0	100,0	100,0	Insgesamt
				64,9	86,3	48,5	≥ 1
Betriebe insgesamt = 100	LF insgesamt = 100	Betriebe insgesamt = 100	LF insgesamt = 100	Betriebe insgesamt = 100	LF insgesamt = 100	Betriebe insgesamt = 100	
				38,8	21,8	12,5	0
				12,0	4,4	3,7	> 0 — < 1
				8,5	2,0	1,3	1 — < 2
				6,5	0,9	0,5	2 — < 5
							5 — < 10
				3,8	0,3	0,2	10 — < 20
				1,1	0,1	0,2	20 — < 50
				0,5	0,1	1,2	50 — < 100
				0,7	0,1	5,6	≥ 100
				8,7	0,6	1,9	Insgesamt
				6,2	0,5	1,0	≥ 1

\*) Siehe besondere Erläuterungen auf Seite 38

Größenklassen nach der land- wirtschaftlich genutzten Fläche (LF)	Bodennutzung					Viehbestand	
	Anbau unter Glas	Futterfläche *)		Betriebe mit		Vieheinheiten insgesamt (VE)	Betriebe mit wenigstens 1 Vieheinheit
	ha	Betriebe	ha	Folgekulturen oder Zwischen- früchten	Kulturen in Vergesell- schaftung mit Dauerkulturen		
ha	71	72	73	74	75	76	77
0						115 717 A	9 139 A
> 0 — < 1	1 065 A	29 071 A	9 358 A	1 661 A	2 926 A	116 202 A	41 701 A
1 — < 2	668 A	114 174 A	91 983 A	7 865 A	3 373 A	248 214 A	111 273 A
2 — < 5	436 A	264 829 A	512 362 A	29 680 A	6 674 A	1 154 644 A	261 082 A
5 — < 10	143 A	267 372 A	1 083 654 A	48 895 A	8 813 A	2 547 714 A	266 315 A
10 — < 20	83 D	289 164 A	2 188 743 A	71 199 A	8 658 A	5 350 419 A	289 166 A
20 — < 50	46 D	138 455 A	2 035 503 A	39 015 A	3 198 A	4 751 671 A	138 859 A
50 — < 100	21 D	14 008 A	386 015 A	4 350 A	251 E	957 860 A	14 104 A
≥ 100	31 D	2 721 A	151 883 A	844 A	71 L	377 685 A	2 672 A
Insgesamt	2 453 A	1 119 794 A	6 459 501 A	203 509 A	33 964 A	15 620 126 A	1 134 311 A
≥ 1	1 428 A	1 090 723 A	6 450 143 A	201 848 A	31 038 A	15 388 207 A	1 083 471 A
	%						
0						0,7	0,8
> 0 — < 1	42,7	2,6	0,1	0,8	8,6	0,7	0,7
1 — < 2	26,8	10,2	1,4	3,9	9,9	1,6	0,8
2 — < 5	17,5	23,6	7,9	14,6	19,7	7,4	2,0
5 — < 10	5,7	23,6	16,8	24,0	25,9	16,3	2,5
10 — < 20	3,3	25,6	33,9	35,0	25,5	34,3	2,5
20 — < 50	1,6	12,4	31,5	19,2	9,4	30,4	12,2
50 — < 100	0,8	1,2	6,0	2,1	0,7	6,1	1,2
≥ 100	1,2	0,2	2,4	0,4	0,2	2,4	0,2
Insgesamt	100,0	100,0	100,0	100,0	100,0	100,0	100,0
≥ 1	57,2	97,4	99,9	99,2	91,4	98,5	95,5
	LF insgesamt = 100	Betriebe insgesamt = 100	LF insgesamt = 100	Betriebe insgesamt = 100		je 100 ha LF	Betriebe insgesamt = 100
0							74,7
> 0 — < 1	2,3	29,6	20,1	1,7	3,0	249,0	42,5
1 — < 2	0,3	82,2	45,8	5,7	2,4	123,5	80,1
2 — < 5	0,0	95,6	54,9	10,7	2,4	123,8	94,2
5 — < 10	0,0	98,7	54,9	18,0	3,3	129,0	98,3
10 — < 20	0,0	99,3	52,9	24,4	3,0	129,4	99,3
20 — < 50	0,0	98,8	51,1	27,9	2,3	119,3	95,1
50 — < 100	0,0	96,5	41,3	30,0	1,7	102,4	97,2
≥ 100	0,0	96,6	32,3	30,1	2,5	80,3	95,2
Insgesamt	0,0	95,9	50,9	16,3	2,7	123,2	91,0
≥ 1	0,0	96,0	51,1	17,8	2,7	121,8	95,4

\*) Siehe besondere Erläuterungen auf Seite 38

Viehbestand							Größenklassen nach der land- wirtschaftlich genutzten Fläche (LF)
Einhufer		Rinder, Büffel		Schafe, Ziegen		Schweine	
Betriebe	VE	Betriebe	VE	Betriebe	VE	Betriebe	
78	79	80	81	82	83	84	ha
106 Q	452 Q	756 E	2 329 F	465 E	3 845 E	5 683 A	0
1 140 E	1 080 F	12 554 A	18 947 A	3 544 F	2 757 A	30 729 A	> 0 — < 1
4 489 A	4 329 A	68 830 A	121 998 A	10 870 A	4 640 A	87 659 A	1 — < 2
22 189 A	19 689 A	232 806 A	772 183 A	8 971 A	8 585 A	223 014 A	2 — < 5
44 456 A	42 607 A	257 215 A	1 784 636 F	5 422 A	6 934 A	244 454 A	5 — < 10
72 157 A	73 960 A	284 068 A	3 667 466 A	5 987 A	12 325 A	271 463 A	10 — < 20
36 859 A	43 481 A	134 962 A	3 153 918 F	5 209 A	14 056 A	127 605 A	20 — < 50
4 259 A	7 850 A	12 923 A	563 341 F	1 085 A	9 125 A	11 675 A	50 — < 100
1 176 A	3 762 A	2 368 A	211 120 A	494 F	13 745 D	1 746 A	> 100
187 947 A	197 451 A	1 006 482 A	10 295 938 F	42 047 A	76 092 A	1 004 028 A	Insgesamt
186 701 A	195 678 A	993 172 A	10 274 662 F	38 038 F	69 450 A	967 616 A	≥ 1
%							
0,1	0,2	0,1	0,0	1,1	5,1	0,6	0
0,6	0,5	1,2	0,2	8,4	3,7	3,1	> 0 — < 1
2,4	2,2	6,8	1,2	25,9	6,1	8,7	1 — < 2
11,8	10,1	23,1	7,5	21,3	11,3	22,2	2 — < 5
23,7	21,6	25,6	17,3	12,9	9,1	24,3	5 — < 10
28,9	37,5	28,2	35,6	14,2	16,2	27,0	10 — < 20
19,6	22,0	13,4	30,6	12,4	18,5	12,7	20 — < 50
2,3	4,0	1,3	5,5	2,6	12,0	1,2	50 — < 100
0,6	1,9	0,2	2,1	1,2	18,1	0,2	≥ 100
100,0	100,0	100,0	100,0	100,0	100,0	100,0	Insgesamt
99,2	99,2	98,7	99,8	90,5	91,3	96,4	≥ 1
Betriebe insgesamt = 100	VE insgesamt = 100	Betriebe insgesamt = 100	VE insgesamt = 100	Betriebe insgesamt = 100	VE insgesamt = 100	Betriebe insgesamt = 100	
0,9	0,4	6,2	2,0	3,8	3,3	46,4	0
1,2	0,9	12,8	16,3	3,6	2,4	31,3	> 0 — < 1
3,2	1,7	49,6	49,2	7,8	1,9	63,1	1 — < 2
8,0	1,7	84,0	66,9	3,2	0,7	80,5	2 — < 5
16,4	1,7	95,0	70,0	2,0	0,3	90,2	5 — < 10
25,1	1,4	97,5	68,5	2,1	0,2	93,2	10 — < 20
26,3	0,9	96,3	66,4	3,7	0,3	91,1	20 — < 50
29,6	0,8	89,1	58,8	7,5	1,0	80,5	50 — < 100
41,9	1,0	84,3	55,9	17,6	3,6	62,2	≥ 100
15,1	1,2	80,8	65,9	3,4	0,5	80,6	Insgesamt
16,4	1,2	87,5	66,8	3,3	0,5	85,2	≥ 1

Größenklassen nach der land- wirtschaftlich genutzten Fläche (LF)	Viehbestand			Betriebe nach der Regelmäßigkeit der Beschäftigung bei den Arbeitskräften			Arbeitskräfte
	Schweine	Geflügel *)		Betriebe mit nur regelmäßig beschäftigten Arbeitskräften	Betriebe mit regelmäßig und unregelmäßig beschäftigten Arbeitskräften	Betriebe mit nur unregelmäßig beschäftigten Arbeitskräften	Familien- arbeitskräfte insgesamt
	VE	Betriebe	VE				Personen
ha	85	86	87	88	89	90	91
> 0 — < 1	35 930 A	4 409 A	73 124 A	10 263 A	1 146 C	822 E	16 698 A
1 — < 2	48 244 A	10 906 A	45 138 A	54 085 A	32 099 A	11 980 A	185 658 A
2 — < 5	82 376 A	13 713 A	34 873 A	80 178 A	51 214 A	7 456 A	302 505 A
5 — < 10	277 962 A	34 070 A	76 024 A	157 622 A	115 755 A	3 736 A	705 646 A
10 — < 20	600 564 A	53 063 A	112 974 A	157 345 A	112 881 A	665 E	760 162 A
20 — < 50	1 363 842 A	94 676 A	232 834 A	159 714 A	131 374 A	233 M	874 488 A
50 — < 100	1 265 551 A	65 323 A	274 592 A	59 869 A	80 144 A	71 O	424 187 A
≥ 100	270 069 A	7 717 A	107 480 A	3 999 A	10 487 A	26 P	36 265 A
Insgesamt	57 890 A	1 300 A	51 169 A	710 A	2 076 A	22	4 582 A
≥ 1	4 042 468 A	285 177 A	1 008 208 A	683 785 A	537 176 A	25 061 A	3 314 595 A
	≥ 558 254 A	269 862 A	889 946 A	619 437 A	503 931 A	12 249 A	3 108 239 A
	%						
> 0 — < 1	0,9	1,5	7,3	1,5	0,2	3,3	0,5
1 — < 2	1,2	3,8	4,5	7,9	6,0	47,8	5,7
2 — < 5	2,0	4,8	3,5	11,7	9,5	29,9	5,1
5 — < 10	6,9	11,9	7,5	23,1	21,5	14,9	21,3
10 — < 20	14,9	18,6	11,2	23,0	21,0	2,7	22,9
20 — < 50	33,7	33,2	23,1	23,4	24,5	0,9	26,4
50 — < 100	21,3	22,9	27,2	8,8	14,9	0,3	12,8
≥ 100	6,7	2,7	10,7	0,6	2,0	0,1	1,1
Insgesamt	2,4	0,5	5,1	0,1	0,4	0,1	0,2
≥ 1	100,0	100,0	100,0	100,0	100,0	100,0	100,0
	57,9	54,6	88,3	90,6	93,8	48,9	53,8
	VE insgesamt = 100	Betriebe insgesamt = 100	VE insgesamt = 100	Betriebe insgesamt = 100			je Betrieb mit Familien- arbeitskräften insgesamt
> 0 — < 1	31,0	36,0	63,2	83,8	9,4	6,8	1,4
1 — < 2	41,5	11,1	38,8	55,1	32,7	12,2	1,9
2 — < 5	23,2	5,9	14,0	57,7	36,9	5,4	2,2
5 — < 10	24,1	12,3	6,6	56,9	41,8	1,3	2,5
10 — < 20	23,6	15,6	4,4	58,1	41,7	0,2	2,8
20 — < 50	25,5	32,5	4,4	54,8	45,1	0,1	3,0
50 — < 100	26,6	46,6	5,8	42,7	57,2	0,1	3,0
≥ 100	28,2	53,2	11,2	27,6	72,3	0,2	2,5
Insgesamt	25,9	46,3	13,5	25,3	73,9	0,8	1,8
≥ 1	25,9	22,9	6,5	54,9	43,1	2,0	2,7
	25,7	23,6	5,8	54,5	44,4	1,1	2,7

\*) Siehe besondere Erläuterungen auf Seite 38



Arbeitskräfte							Größenklassen nach der landwirtschaftlich genutzten Fläche (LF)
Regelmäßig beschäftigte Familienarbeitskräfte	Unregelmäßig beschäftigte Familienarbeitskräfte	Regelmäßig beschäftigte familienfremde Arbeitskräfte	Arbeitskräfte insgesamt	Männliche Arbeitskräfte	Weibliche Arbeitskräfte	Familienarbeitskräfte	
Personen			JAE				
92	93	94	95	96	97	98	ha
14 836 A	1 862 F	1 254 D	6 168 A	4 118 F	2 049 A	5 174 A	0
146 487 A	42 171 A	12 600 A	75 605 A	41 951 A	32 661 A	62 854 A	> 0 — < 1
242 827 A	59 678 A	9 411 A	120 589 A	58 111 A	62 478 A	110 279 A	1 — < 2
588 705 A	116 541 A	13 104 A	371 341 A	172 814 A	198 523 A	355 451 A	2 — < 5
668 025 A	52 137 A	12 328 A	536 375 A	278 759 A	257 620 A	518 509 A	5 — < 10
802 770 A	71 718 A	22 585 A	722 370 A	407 731 A	314 637 A	689 566 A	10 — < 20
395 640 A	28 547 A	51 381 A	403 751 A	245 798 A	157 952 A	344 395 A	20 — < 50
23 666 A	2 582 A	33 721 A	63 516 A	46 076 A	17 439 A	28 479 A	50 — < 100
4 571 A	411 D	26 008 A	30 197 A	24 292 A	5 910 A	3 888 A	≥ 100
2 857 547 A	417 048 A	182 392 A	2 329 912 A	1 279 650 A	1 050 269 A	2 119 395 A	Insgesamt
2 736 224 A	372 015 A	168 538 A	2 248 139 A	1 233 581 A	1 014 559 A	2 051 367 A	≥ 1
%							
0,5	0,4	0,7	0,3	0,3	0,2	0,2	0
5,1	10,4	6,9	3,2	3,3	3,2	3,0	> 0 — < 1
8,4	14,3	5,2	5,2	4,5	5,9	5,2	1 — < 2
20,3	28,0	7,2	15,9	13,5	18,9	16,8	2 — < 5
23,1	22,1	6,8	23,0	21,8	24,5	24,5	5 — < 10
27,7	17,2	12,4	31,0	31,9	30,0	32,6	10 — < 20
13,7	6,8	28,2	17,3	19,2	15,0	16,2	20 — < 50
1,2	0,6	18,5	2,7	3,6	1,7	1,3	50 — < 100
0,2	0,1	14,3	1,3	1,9	0,6	0,2	≥ 100
100,0	100,0	100,0	100,0	100,0	100,0	100,0	Insgesamt
54,4	89,2	92,4	96,5	96,4	96,6	96,8	≥ 1
je Betrieb mit regelmäßig beschäftigten Familienarbeitskräften	je Betrieb mit unregelmäßig beschäftigten Familienarbeitskräften	je Betrieb mit regelmäßig beschäftigten familienfremden Arbeitskräften	je 100 ha LF	JAE insgesamt = 100			
1,3	1,1	2,6		66,8	33,2	83,9	0
1,7	1,5	2,3	162,0	55,5	44,5	83,1	> 0 — < 1
1,9	1,4	2,5	60,0	48,2	51,8	91,5	1 — < 2
2,2	1,4	2,1	39,8	46,5	53,5	95,7	2 — < 5
2,5	1,2	1,7	27,2	52,0	48,0	96,7	5 — < 10
2,8	1,3	1,5	17,5	56,4	43,6	95,5	10 — < 20
2,8	1,2	1,5	10,1	60,9	39,1	85,3	20 — < 50
2,3	1,2	2,8	6,8	72,5	27,5	44,8	50 — < 100
1,7	1,2	9,6	6,4	80,4	19,6	12,9	≥ 100
2,4	1,3	2,1	18,4	54,9	45,1	91,0	Insgesamt
2,4	1,3	2,1	17,8	54,9	45,1	91,2	≥ 1

Größenklassen nach der land- wirtschaftlich genutzten Fläche (LF)	Arbeitskräfte			Betriebe, die Arbeitskräfte landwirt- schaftlicher Lohn- unternehmen eingesetzt haben	Verwendung von Zugkräften		
	Familienfremde Arbeitskräfte	Regelmäßig beschäftigte Arbeitskräfte	Unregelmäßig beschäftigte Arbeitskräfte		Betriebe ohne Verwendung von Zugkräften	Betriebe mit Verwendung von	
						nur tierischen *) Zugkräften	nur motorischen *) Zugkräften
ha	99	100	101	102	103	104	105
> 0 — < 1	551 D	5 832 A	340 A	43 F	11 782 A	65 Q	284 D
1 — < 2	12 753 A	66 735 A	8 871 A	14 082 A	52 494 A	1 227 E	43 572 A
2 — < 5	10 309 A	109 503 A	11 087 A	43 422 A	33 291 A	6 321 A	90 803 A
5 — < 10	17 469 A	346 224 A	25 117 A	102 361 A	17 667 A	13 637 A	212 866 A
10 — < 20	17 469 A	509 646 A	26 733 A	101 579 A	2 382 A	7 144 A	214 795 A
20 — < 50	32 404 A	691 525 A	30 849 A	101 598 A	499 F	2 683 E	215 559 A
50 — < 100	59 352 A	380 555 A	23 151 A	57 229 A	135 C	202 Q	105 478 A
≥ 100	25 039 A	57 005 A	6 511 A	6 558 A	50 P	9 V	11 126 A
Insgesamt	26 305 A	26 853 A	3 310 A	1 069 A	31 F	1	1 528 A
≥ 1	210 514 A	2 193 562 A	135 969 A	427 941 A	118 322 A	21 289 A	896 511 A
	196 770 A	2 121 395 A	126 758 A	413 816 A	54 055 A	25 597 A	852 555 A
	%						
> 0 — < 1	0,5	0,2	0,2	0,0	10,0	0,2	0,0
1 — < 2	6,1	3,0	6,5	3,3	44,4	3,9	4,9
2 — < 5	4,9	5,0	8,2	10,1	28,1	20,2	10,1
5 — < 10	7,5	15,9	18,5	23,9	14,9	42,6	23,7
10 — < 20	6,2	23,2	19,7	23,7	2,0	22,8	24,0
20 — < 50	15,4	31,5	22,7	23,7	0,4	8,6	24,0
50 — < 100	28,2	17,2	17,0	13,4	0,1	0,6	11,8
≥ 100	16,6	2,6	4,8	1,5	0,0	0,0	1,2
Insgesamt	12,5	1,2	2,4	0,2	0,0	0,0	0,2
≥ 1	100,0	100,0	100,0	100,0	100,0	100,0	100,0
	93,5	96,7	93,2	96,7	45,7	95,9	95,1
	JAE insgesamt = 100			Betriebe insgesamt = 100			
> 0 — < 1	16,1	94,6	5,5	0,4	96,3	0,5	3,1
1 — < 2	16,9	88,3	11,7	14,3	53,5	1,2	44,4
2 — < 5	8,5	90,8	9,2	31,3	24,0	4,6	65,4
5 — < 10	4,2	93,2	6,8	36,9	6,4	4,9	76,8
10 — < 20	3,3	95,0	5,0	37,5	0,9	2,6	79,3
20 — < 50	4,5	95,7	4,3	34,9	0,2	0,9	74,0
50 — < 100	14,7	94,3	5,7	40,9	0,1	0,1	75,3
≥ 100	55,2	85,7	10,3	45,2	0,3	0,1	76,7
Insgesamt	87,1	89,7	11,0	38,1	1,1	0,0	68,7
≥ 1	9,0	94,2	5,8	34,3	9,5	2,5	71,9
	8,8	94,4	5,6	36,4	4,8	2,6	75,1

\*) Siehe besondere Erläuterungen auf Seite 38

Verwendung von Zugkräften							Größenklassen nach der landwirtschaftlich genutzten Fläche (LF)
Betriebe mit Verwendung von tierischen *) und motorischen *) Zugkräften	Betriebe mit Verwendung von Mehrachsschleppern im Alleinbesitz				Betriebe mit Verwendung von		
	Betriebe	Landwirtschaftlich genutzte Fläche (LF) ha	Mehrachsschlepper im Alleinbesitz		Mehrachsschleppern insgesamt	Einachs-schleppern	
			Anzahl	PS			
106	107	108	109	110	111	112	ha
9 V	212 D		222 C	4 882 C	330 D	66 P	0
871 F	11 822 A	7 546 A	12 055 A	182 791 A	31 613 A	14 642 A	> 0 — < 1
8 473 A	47 396 A	72 048 A	47 961 A	735 249 A	87 457 A	15 163 A	1 — < 2
32 543 A	152 075 A	669 922 A	195 667 A	2 262 916 A	238 411 A	14 458 A	2 — < 5
46 570 A	240 229 A	1 764 332 A	257 818 A	5 444 738 A	260 542 A	5 415 A	5 — < 10
72 580 A	279 725 A	3 980 091 A	358 857 A	9 633 605 A	288 036 A	2 844 A	10 — < 20
34 265 A	138 152 A	3 931 001 A	240 067 A	7 627 495 A	139 717 A	1 038 F	20 — < 50
3 327 A	14 338 A	923 880 A	38 469 A	1 420 935 A	14 453 A	267 D	50 — < 100
848 A	2 746 A	456 769 A	13 792 A	565 306 A	2 776 A	194 D	≥ 100
199 850 A	526 658 A	11 805 589 A	1 164 908 A	28 877 917 A	1 063 335 A	54 087 A	Insgesamt
199 010 A	514 663 A	11 798 043 A	1 152 631 A	28 690 244 A	1 031 392 A	35 379 A	≥ 1
%							
0,0	0,0		0,0	0,0	0,0	0,1	0
0,4	1,3	0,1	1,0	0,6	3,0	27,1	> 0 — < 1
4,2	5,1	0,6	4,1	2,5	8,2	28,0	1 — < 2
16,5	20,7	5,7	16,8	11,3	22,4	26,7	2 — < 5
23,3	25,5	14,9	22,1	18,9	24,5	10,0	5 — < 10
36,3	30,2	33,7	30,8	33,4	27,1	5,3	10 — < 20
17,1	14,5	33,3	20,6	26,4	13,1	1,9	20 — < 50
1,7	1,5	7,8	3,3	4,9	1,4	0,5	50 — < 100
0,4	0,2	3,9	1,2	2,0	0,3	0,4	≥ 100
100,0	100,0	100,0	100,0	100,0	100,0	100,0	Insgesamt
99,6	98,7	99,9	98,9	99,4	97,0	72,8	≥ 1
Betriebe insgesamt = 100		LF insgesamt = 100	je 100 ha LF der Betriebe mit Mehrachsschleppern im Alleinbesitz		Betriebe insgesamt = 100		
0,1	1,7		159,8	2 422,4	2,7	0,5	0
0,5	12,0	16,2	66,6	1 020,5	32,2	14,9	> 0 — < 1
6,1	34,1	35,8	29,2	487,1	63,0	10,9	1 — < 2
11,9	65,2	71,8	14,6	208,6	86,0	5,2	2 — < 5
17,2	88,7	89,4			96,2	2,0	5 — < 10
24,9	96,0	96,3	9,0	242,0	98,9	1,0	10 — < 20
24,5	98,6	98,7	6,1	194,0	99,7	0,7	20 — < 50
22,9	98,8	98,8	4,2	153,8	99,6	1,8	50 — < 100
20,2	97,5	97,2	3,0	123,8	98,9	6,5	≥ 100
16,0	74,4	93,1	9,9	244,6	85,3	4,3	Insgesamt
17,5	80,5	93,4	9,8	243,2	90,8	3,5	≥ 1

\*) Siehe besondere Erläuterungen auf Seite 38

Größenklassen nach der land- wirtschaftlich genutzten Fläche (LF)	Verwendung von landwirtschaftlichen Maschinen und Einrichtungen						
	Betriebe mit Verwendung von						
	Motorhacken, Motorfräsen, Motormähern	Düngerstreuern	Stallmiststreuern	Sämaschinen	Motorgeräten für den Pflanzenschutz und zur Unkraut- bekämpfung	Feld- häckslern	anderen Maschinen für die Futterernte
ha	113	114	115	116	117	118	119
0	67 0						31 W
> 0 — < 1	28 548 A	1 872 A	2 083 A	4 980 A	28 784 A	48 0	3 408 A
1 — < 2	25 386 A	5 544 A	9 836 A	25 160 A	27 992 A	361 M	31 986 A
2 — < 5	49 313 A	50 596 A	31 589 A	96 064 A	76 415 A	1 484 E	146 406 A
5 — < 10	37 565 A	122 352 A	79 040 A	171 942 A	119 282 A	4 360 A	209 855 A
10 — < 20	27 454 A	231 443 A	191 078 A	231 181 A	155 904 A	25 511 A	257 286 A
20 — < 50	5 052 A	131 505 A	122 267 A	123 679 A	80 923 A	37 130 A	132 671 A
50 — < 100	1 283 A	14 126 A	12 576 A	13 454 A	9 429 A	6 230 A	13 765 A
≥ 100	555 A	2 706 A	2 424 A	2 645 A	2 174 A	1 746 A	2 668 A
Insgesamt	175 743 A	574 550 A	450 893 A	669 105 A	500 913 A	76 870 A	758 076 A
≥ 1	151 128 A	572 716 A	448 810 A	664 125 A	472 129 A	76 822 A	794 637 A
	%						
0	0,0						0,0
> 0 — < 1	15,9	0,2	0,5	0,7	5,7	0,1	0,4
1 — < 2	14,1	1,7	2,2	3,8	5,6	0,5	4,0
2 — < 5	27,4	8,8	7,0	14,4	15,3	1,9	18,3
5 — < 10	21,1	23,0	17,5	25,7	23,8	5,7	26,3
10 — < 20	15,3	40,3	42,4	34,6	31,1	33,2	32,2
20 — < 50	5,1	22,5	27,1	18,5	16,2	48,3	16,6
50 — < 100	0,7	2,5	2,8	2,0	1,9	8,1	1,7
≥ 100	0,2	0,5	0,5	0,4	0,4	2,3	0,2
Insgesamt	100,0	100,0	100,0	100,0	100,0	100,0	100,0
≥ 1	84,1	99,7	99,5	99,3	94,3	99,9	99,6
	Betriebe insgesamt = 100						
0	0,5						0,3
> 0 — < 1	25,1	1,5	2,1	5,1	29,3	0,0	3,5
1 — < 2	18,3	7,2	7,1	18,1	20,2	0,2	22,0
2 — < 5	17,8	18,2	11,4	34,7	27,6	0,5	52,8
5 — < 10	14,0	48,5	29,2	63,5	44,0	1,6	77,5
10 — < 20	5,4	75,4	65,6	79,4	53,5	8,8	88,3
20 — < 50	6,5	93,5	87,3	88,3	57,8	26,5	94,7
50 — < 100	8,8	97,2	86,7	92,7	65,0	42,9	94,9
≥ 100	21,2	56,4	86,3	94,2	77,4	62,2	95,0
Insgesamt	14,4	46,1	36,2	53,7	40,2	6,2	64,0
≥ 1	12,2	50,4	39,5	58,5	41,6	6,8	70,0

Verwendung von landwirtschaftlichen Maschinen und Einrichtungen							Größenklassen nach der landwirtschaftlich genutzten Fläche (LF)
Betriebe mit Verwendung von							
Mähdreschern	anderen Maschinen für die Getreideernte	Maschinen für die Kartoffelernte	Maschinen für die Rübenenernte	Melkmaschinenanlagen	technischen Anlagen für das tägliche Ausmisten	Trocknungsanlagen	ha
120	121	122	123	124	125	126	
				21 V	62 L	10 W	0
12 944 A	1 818 A	4 919 A	275 M	272 M	46 P	183 M	> 0 — < 1
56 575 A	10 712 A	26 631 A	949 F	2 152 A	26 P	1 009 E	1 — < 2
145 669 A	50 602 A	105 827 A	4 090 A	34 773 A	280 M	4 824 A	2 — < 5
159 046 A	93 628 A	177 144 A	71 302 A	121 773 A	2 385 F	15 143 A	5 — < 10
195 175 A	110 513 A	223 330 A	66 343 A	224 995 A	17 240 A	43 512 A	10 — < 20
111 122 A	47 855 A	94 520 A	48 860 A	123 503 A	24 563 A	42 554 A	20 — < 50
13 052 A	4 164 A	7 474 A	7 861 A	11 047 A	3 840 A	7 003 A	50 — < 100
2 605 A	857 A	1 408 A	1 771 A	1 965 A	732 A	1 701 A	≥ 100
656 193 A	320 185 A	641 253 A	151 451 A	520 501 A	45 174 A	116 339 A	Insgesamt
683 245 A	318 371 A	636 334 A	151 176 A	520 208 A	49 066 A	116 146 A	≥ 1
%							
				0,0	0,1	0,0	0
1,9	0,6	0,8	0,2	0,1	0,1	0,2	> 0 — < 1
8,1	3,2	4,2	0,6	0,4	0,1	0,9	1 — < 2
20,9	15,8	16,5	2,7	6,7	0,6	4,1	2 — < 5
22,8	29,2	27,6	14,1	23,4	4,9	13,0	5 — < 10
28,0	34,5	34,8	43,8	43,2	35,1	37,7	10 — < 20
16,0	15,0	14,7	32,3	22,7	50,0	26,6	20 — < 50
1,9	1,3	1,2	5,2	2,1	7,9	6,0	50 — < 100
0,4	0,3	0,2	1,2	0,4	1,5	1,5	≥ 100
100,0	100,0	100,0	100,0	100,0	100,0	100,0	Insgesamt
58,1	59,4	99,2	99,8	99,9	59,8	59,8	≥ 1
Betriebe insgesamt = 100							
				0,2	0,5	0,1	0
13,2	1,9	5,0	0,3	0,3	0,0	0,2	> 0 — < 1
40,7	7,7	19,2	0,7	1,5	0,0	0,7	1 — < 2
52,6	18,3	38,2	1,5	12,5	0,1	1,7	2 — < 5
58,7	34,6	65,4	7,9	45,0	0,9	5,6	5 — < 10
67,0	37,9	76,7	22,8	77,2	5,9	15,1	10 — < 20
79,3	34,2	67,5	34,9	88,2	17,5	30,4	20 — < 50
89,9	28,7	51,5	54,2	76,1	26,5	48,3	50 — < 100
92,8	30,5	50,1	63,1	70,0	26,1	60,6	≥ 100
55,9	25,7	51,5	12,2	41,8	3,9	9,2	Insgesamt
60,2	28,0	56,0	13,3	45,8	4,3	10,2	≥ 1

Größenklassen nach der land- wirtschaftlich genutzten Fläche (LF)	Verwendung von landwirtschaftlichen Maschinen und Einrichtungen			Betriebe mit Wirtschafts- gebäuden
	Betriebe mit Verwendung von			
	Pressen für Trauben, Obst, Oliven	Sortier- maschinen für Obst und Gemüse	Beregnungs- anlagen	
ha	127	128	129	130
0	1			11 283 A
> 0 — < 1	3 782 A	372 D	4 969 A	79 983 A
1 — < 2	3 540 A	383 D	3 493 A	134 267 A
2 — < 5	6 450 A	622 D	3 972 A	274 878 A
5 — < 10	6 155 A	1 052 D	3 844 A	270 277 A
10 — < 20	5 011 A	1 715 E	6 716 A	291 115 A
20 — < 50	1 184 D	1 337 E	5 133 A	139 968 A
50 — < 100	57 L	258 D	1 291 A	14 481 A
≥ 100	21	107 L	604 A	2 795 A
<b>Insgesamt</b>	<b>26 331 A</b>	<b>6 046 A</b>	<b>30 022 A</b>	<b>1 219 047 A</b>
≥ 1	22 548 A	5 674 A	25 053 A	1 127 781 A
	%			
0	0,0			0,9
> 0 — < 1	14,4	6,2	16,6	6,6
1 — < 2	13,4	6,3	11,6	11,0
2 — < 5	24,6	13,6	13,2	22,5
5 — < 10	23,5	17,4	12,8	22,2
10 — < 20	19,0	28,4	22,4	23,9
20 — < 50	4,5	22,1	17,1	11,5
50 — < 100	0,4	4,3	4,3	1,2
≥ 100	0,1	1,8	2,0	0,2
<b>Insgesamt</b>	<b>100,0</b>	<b>100,0</b>	<b>100,0</b>	<b>100,0</b>
≥ 1	85,6	93,8	83,4	92,5
	Betriebe insgesamt = 100			
0	0,0			92,2
> 0 — < 1	3,9	0,4	5,1	81,5
1 — < 2	2,5	0,3	2,5	96,7
2 — < 5	2,2	0,2	1,4	99,2
5 — < 10	2,3	0,4	1,4	99,8
10 — < 20	1,7	0,6	2,3	99,9
20 — < 50	0,8	1,0	3,7	99,9
50 — < 100	0,7	1,8	8,9	99,8
≥ 100	1,1	3,8	21,5	99,5
<b>Insgesamt</b>	<b>2,1</b>	<b>0,5</b>	<b>2,4</b>	<b>97,8</b>
≥ 1	2,0	0,5	2,2	99,3

Zahl der Betriebe und der Rinder nach der Art der Rinder

Größenklassen nach der landwirtschaftlich genutzten Fläche (LF)	Betriebe insgesamt	Betriebe mit Rindern insgesamt		Betriebe mit Rindern unter 1 Jahr		Betriebe mit Rindern von 1 Jahr und älter insgesamt	
		Betriebe	Tiere	Betriebe	Tiere	Betriebe	Tiere
		1	2	3	4	5	6
ha							
> 0 - << 1	12 241 A	12 756 E	3 741 E	3 259 M	5 997 M	11 662 E	2 744 E
1 - << 2	98 164 A	12 554 A	23 911 A	3 371 A	5 521 A	11 835 A	18 390 A
2 - << 3	138 888 A	68 830 A	155 949 A	24 627 A	34 158 A	65 085 A	121 791 A
	106 335 A	81 768 A	265 013 A	40 593 A	60 327 A	80 366 A	204 186 A
3 - << 5	170 778 A	151 018 A	730 611 A	100 393 A	181 498 A	149 805 A	549 113 A
5 - << 10	270 891 A	257 215 A	2 373 831 A	222 265 A	579 451 A	256 351 A	1 634 380 A
10 - << 15	179 401 A	174 718 A	2 727 934 A	165 642 A	850 278 A	174 432 A	1 877 656 A
15 - << 20	111 920 A	109 350 A	2 333 754 A	105 455 A	750 251 A	109 173 A	1 583 703 A
20 - << 30	93 195 A	90 549 A	2 616 551 A	87 438 A	350 580 A	90 375 A	1 765 971 A
30 - << 50	46 889 A	44 413 A	1 859 076 A	42 268 A	501 037 A	44 318 A	1 258 039 A
50 - << 100	14 512 A	12 923 A	796 229 A	11 841 A	244 152 A	12 860 A	552 067 A
100 - << 200	2 219 A	1 855 A	186 245 A	1 653 A	52 275 A	1 843 A	133 970 A
≥ 200	589 A	513 D	104 101 D	1 475 D	28 312 D	513 D	75 769 D
Insgesamt	1 246 022 A	1 006 482 A	14 176 246 A	306 211 A	4 339 147 A	393 623 A	9 837 999 A
Σ	1 135 617 A	1 993 172 A	14 149 294 A	802 651 A	4 332 529 A	936 126 A	9 816 665 A
Betriebe mit Rindern von 1 Jahr und älter							
	Färsen		Kühe insgesamt		Kühe ausschließlich zur Milchgewinnung		Milch- und Zugkühe
	Betriebe	Tiere	Betriebe	Tiere	Betriebe	Tiere	Betriebe
	8	9	10	11	12	13	14
> 0 - << 1	1 117 Q	2 218 Q	10 552 E	1 194 F	3 539 F	1 176 E	1 18 F
1 - << 2	14 854 A	2 500 A	10 051 A	13 187 A	3 325 A	11 567 A	1 255 A
2 - << 2	14 869 A	19 580 A	58 775 A	90 477 A	48 099 A	73 127 A	11 147 A
	25 934 A	33 950 A	75 180 A	153 674 A	62 493 A	126 708 A	13 654 A
3 - << 5	68 802 A	98 086 A	143 839 A	405 503 A	134 547 A	378 054 A	11 392 A
5 - << 10	173 597 A	344 298 A	251 005 A	1 173 647 A	244 358 A	1 141 893 A	1 389 A
10 - << 15	144 404 A	435 227 A	171 511 A	1 198 797 A	169 252 A	1 182 286 A	2 988 A
15 - << 20	96 354 A	406 425 A	107 335 A	951 816 A	176 578 A	943 943 A	899 A
20 - << 30	82 291 A	497 675 A	87 906 A	989 178 A	87 357 A	983 227 A	598 E
30 - << 50	40 495 A	384 064 A	41 962 A	633 816 A	41 326 A	531 573 A	150 Q
50 - << 100	11 235 A	169 549 A	11 411 A	254 607 A	11 394 A	254 233 A	20 P
100 - << 200	1 538 A	37 393 A	1 593 A	64 391 A	1 597 A	64 169 A	7
≥ 200	463 D	22 888 D	463 D	38 756 D	452 D	38 748 D	
Insgesamt	661 953 A	2 451 953 A	961 553 A	5 968 143 A	917 256 A	5 830 704 A	51 527 A
Σ	659 982 A	2 449 135 A	950 950 A	5 953 762 A	907 393 A	5 817 961 A	50 254 A
Betriebe mit Rindern von 1 Jahr und älter							
	Milch- und Zugkühe	Andere Zugtiere		Masttiere		Jungtiere und Stiere	
	Tiere	Betriebe	Tiere	Betriebe	Tiere	Betriebe	Tiere
	15	16	17	18	19	20	21
> 0 - << 1	17 620 W	3 V	3 V	1 131 Q	2 523 Q	5 V	0 V
1 - << 2	1 350 A	114 Q	153 Q	1 434 F	2 517 Q	48 V	90 Q
2 - << 3	26 966 A	254 Q	299 Q	5 326 A	10 376 A	422 E	635 E
				9 547 A	15 353 A	595 E	930 E
3 - << 5	27 449 A	1 757 E	966 E	25 937 A	42 055 A	1 563 E	2 503 E
5 - << 10	31 754 A	1 653 E	3 379 E	82 404 A	164 772 A	5 794 A	9 294 A
10 - << 15	15 811 A	833 E	1 405 E	81 206 A	223 994 A	8 519 A	13 993 A
15 - << 20	7 873 E	358 M	631 M	58 331 A	211 221 A	8 415 A	13 610 A
20 - << 30	5 951 E	245 M	454 M	51 180 A	262 390 A	10 160 A	15 774 A
30 - << 50	2 043 E	80 P	204 P	26 852 A	223 573 A	7 920 A	11 582 A
50 - << 100	374 E	17 P	33 P	7 589 A	122 752 A	3 786 A	5 126 A
100 - << 200	222 E	5 P	7 P	1 028 A	30 557 A	905 A	1 612 A
≥ 200		4	9	1 290 D	13 455 D	371 D	631 D
Insgesamt	137 431 A	4 323 A	6 543 A	352 914 A	1 334 751 A	48 597 A	75 759 A
Σ	135 793 A	4 320 A	6 540 A	351 349 A	1 331 518 A	48 542 A	75 610 A





**FRANCE**

Classes de grandeur selon la superficie agricole utilisée (SAU)	Total des exploitations	Statut juridique		Activité professionnelle en dehors de l'exploitation			
		Exploitations sous la responsabilité d'une personne physique		Exploitations*) dont le chef d'exploitation			Exploitations avec main-d'œuvre familiale occupée en dehors de l'exploitation (à l'exclusion du chef d'exploitation)
		Total	qui est en même temps chef d'exploitation	n'est pas occupé en dehors de l'exploitation	est occupé en dehors de l'exploitation		
					pour la moitié et moins de son temps de travail	pour plus de la moitié de son temps de travail	
ha	1	2	3	4	5	6	7
> 0 - < 1	3 019 A	2 923 A	2 701 A	1 565 E	155 C	1 299 F	188 Q
1 - < 2	129 721 A	129 404 A	127 752 A	72 380 A	2 344 F	54 957 A	14 524 A
2 - < 5	127 488 A	127 070 A	125 678 A	75 485 A	3 626 A	48 377 A	15 093 A
5 - < 10	247 357 A	246 857 A	243 244 A	164 287 A	10 866 A	72 204 A	32 977 A
10 - < 20	306 924 A	306 506 A	300 576 A	246 976 A	15 911 A	44 037 A	40 729 A
20 - < 50	413 148 A	412 821 A	403 724 A	374 770 A	15 953 A	22 425 A	42 114 A
50 - < 100	371 938 A	371 521 A	360 407 A	349 006 A	12 279 A	10 652 A	24 981 A
≥ 100	84 913 A	84 670 A	78 733 A	78 956 A	3 107 A	2 850 A	4 285 A
Total	24 155 A	23 588 A	20 625 A	22 059 A	993 E	1 147 E	988 E
≥ 1	1 708 707 A	1 705 760 A	1 663 440 A	1 385 484 A	65 234 A	257 989 A	176 279 A
≥ 1	1 575 967 A	1 573 433 A	1 532 987 A	1 311 539 A	62 735 A	201 693 A	161 167 A
%							
> 0 - < 1	0,2	0,2	0,2	0,1	0,2	0,5	0,1
1 - < 2	7,6	7,6	7,7	5,2	3,6	21,3	8,5
2 - < 5	7,5	7,4	7,6	5,4	5,6	18,8	8,6
5 - < 10	14,5	14,5	14,6	11,9	16,7	28,0	18,7
10 - < 20	18,0	18,0	18,1	17,8	24,4	17,1	23,1
20 - < 50	24,2	24,2	24,3	27,0	24,5	8,7	23,9
50 - < 100	21,8	21,8	21,7	25,2	18,8	4,1	14,2
≥ 100	5,0	5,0	4,7	5,7	4,8	1,1	2,4
Total	1,4	1,4	1,2	1,6	1,5	0,4	0,6
≥ 1	100,0	100,0	100,0	100,0	100,0	100,0	100,0
≥ 1	92,2	92,2	92,2	94,7	96,2	78,2	91,4
Total des exploitations = 100							
> 0 - < 1	100,0	96,8	89,5	51,8	5,1	43,0	6,2
1 - < 2	100,0	95,8	98,5	55,8	1,8	42,4	11,5
2 - < 5	100,0	99,7	98,6	59,2	2,8	37,9	11,8
5 - < 10	100,0	99,8	98,3	66,4	4,4	29,2	13,3
10 - < 20	100,0	99,9	97,9	80,5	5,2	14,3	13,3
20 - < 50	100,0	99,9	97,7	90,7	3,9	5,4	10,2
50 - < 100	100,0	99,9	96,9	93,8	3,3	2,9	6,7
≥ 100	100,0	99,7	92,7	93,0	3,7	3,4	5,0
Total	100,0	99,1	85,2	91,2	4,1	4,7	4,1
≥ 1	100,0	99,8	97,4	81,1	3,8	15,1	10,3
≥ 1	100,0	99,8	97,3	83,2	4,0	12,8	10,2

\*) Voir explications particulières à la page 38

Exploitations selon la main-d'œuvre familiale				Exploitations par classes d'UTA			Classes de grandeur selon la superficie agricole utilisée (SAU)
Exploitations avec exclusivement main-d'œuvre familiale *)	Exploitations avec main-d'œuvre familiale et non familiale			Moins de 1 UTA	1 à moins de 2 UTA	2 à moins de 3 UTA	
	pour la moitié et plus de main-d'œuvre familiale *)	pour plus de la moitié de main-d'œuvre non familiale *)	exclusivement main-d'œuvre non familiale *) (à l'exclusion du chef d'exploitation)				
8	9	10	11	12	13	14	ha
2 248 A	357 F	374 E	526 E	1 892 F	779 F	167 M	0
67 111 A	52 600 A	10 010 A	33 814 A	110 558 A	12 935 A	3 958 A	> 0 — < 1
74 329 A	46 146 A	7 013 A	25 152 A	101 760 A	19 909 A	3 818 A	1 — < 2
150 332 A	85 655 A	11 370 A	37 689 A	139 802 A	86 946 A	15 519 A	2 — < 5
190 701 A	104 225 A	11 994 A	30 598 A	64 077 A	170 024 A	60 213 A	5 — < 10
253 938 A	142 605 A	16 601 A	26 148 A	25 072 A	196 494 A	147 351 A	10 — < 20
187 319 A	161 608 A	23 011 A	22 954 A	7 946 A	117 217 A	162 834 A	20 — < 50
25 130 A	44 524 A	15 250 A	9 267 A	830 E	14 051 A	33 183 A	50 — < 100
2 371 A	8 416 A	13 412 A	6 440 A	151 C	1 204 E	5 071 A	≥ 100
953 479 A	646 184 A	109 044 A	192 588 A	452 088 A	619 559 A	432 114 A	Total
884 120 A	593 187 A	98 660 A	158 248 A	330 638 A	605 845 A	427 589 A	≥ 1
%							
0,2	0,1	0,3	0,3	0,4	0,1	0,0	0
7,0	8,1	9,2	17,6	24,5	2,1	0,9	> 0 — < 1
7,8	7,1	6,4	13,1	22,5	3,2	0,9	1 — < 2
15,8	13,3	10,4	19,6	30,9	14,0	3,6	2 — < 5
20,0	16,1	11,0	15,9	14,2	27,4	13,9	5 — < 10
26,6	22,1	15,2	13,6	5,5	21,7	34,1	10 — < 20
19,6	25,0	21,1	11,9	1,8	18,9	37,7	20 — < 50
2,6	6,5	14,0	4,8	0,2	2,3	7,7	50 — < 100
0,2	1,3	12,3	3,3	0,0	0,2	1,2	≥ 100
100,0	100,0	100,0	100,0	100,0	100,0	100,0	Total
92,7	91,8	90,5	82,2	75,1	97,8	99,0	≥ 1
Total des exploitations = 100							
74,5	13,2	12,4	17,4	62,7	25,8	5,5	0
51,7	40,5	7,7	26,1	85,2	10,0	3,1	> 0 — < 1
58,3	36,2	5,5	19,7	79,8	15,6	3,0	1 — < 2
60,8	34,6	4,6	15,2	56,5	35,2	0,3	2 — < 5
62,1	34,0	3,9	10,0	20,9	55,4	19,6	5 — < 10
61,5	34,5	4,0	6,3	6,1	47,6	35,7	10 — < 20
50,4	42,5	6,2	6,2	2,1	21,5	43,8	20 — < 50
29,6	52,4	18,0	10,9	1,0	16,5	39,1	50 — < 100
9,8	34,8	55,4	26,6	0,6	5,0	21,0	≥ 100
55,8	37,8	6,4	11,3	26,5	36,3	25,3	Total
56,1	37,6	6,3	10,0	21,6	38,4	27,2	≥ 1

\*) Voir explications particulières à la page 38

Classes de grandeur selon la superficie agricole utilisée (SAU)	Exploitations par classes d'UTA			Comptabilité		Chefs d'exploitation avec formation scolaire agricole secondaire ou supérieure	Intégration économique Exploitations qui transforment ou conditionnent leurs produits sur l'exploitation même
	3 à moins de 5 UTA	5 à moins de 10 UTA	10 UTA et plus	Exploitations avec exclusivement enregistrements systématiques et réguliers	Exploitations avec inventaire, bilan et compte pertes et profits		
ha	15	16	17	18	19	20	21
> 0 - < 1	105 Q	63 Q	13 V	470 E	511 F	141 Q	1 013 F
1 - < 2	1 709 E	499 F	62 P	5 685 A	1 509 F	740 E	31 419 A
2 - < 5	4 245 A	671 E	106 Q	4 904 A	892 E	561 E	28 001 A
5 - < 10	11 601 A	885 E	174 M	11 318 A	2 149 E	1 020 F	57 826 A
10 - < 20	42 074 A	1 540 E	124 Q	18 289 A	2 942 A	1 230 E	85 991 A
20 - < 50	77 996 A	5 372 A	217 M	32 736 A	7 093 A	2 243 E	124 019 A
50 - < 100	31 716 A	4 326 A	573 E	46 568 A	13 793 A	4 765 A	103 931 A
≥ 100	10 591 A	5 365 A	807 E	15 378 A	7 873 A	2 986 A	23 418 A
Total	181 504 A	19 549 A	1 817 A	140 655 A	43 080 A	16 570 A	464 744 A
≥ 1	179 690 A	18 587 A	3 818 A	134 500 A	41 060 A	15 689 A	432 312 A
%							
> 0 - < 1	0,1	0,3	0,3	0,3	1,2	0,9	0,2
1 - < 2	0,9	2,6	1,6	4,0	3,5	4,5	6,8
2 - < 5	0,8	2,2	2,7	3,6	2,1	3,4	6,0
5 - < 10	2,3	3,4	4,5	8,0	5,0	6,2	12,4
10 - < 20	6,4	4,5	3,2	13,0	6,8	7,4	18,5
20 - < 50	23,2	9,9	5,6	23,3	16,5	13,5	26,7
50 - < 100	43,0	27,5	14,7	33,1	32,0	28,8	22,4
≥ 100	17,5	22,1	20,7	10,9	18,3	18,0	5,0
Total	5,6	27,4	46,7	3,7	14,7	17,4	2,0
≥ 1	100,0	100,0	100,0	100,0	100,0	100,0	100,0
≥ 1	99,0	97,1	98,1	95,6	95,3	94,7	93,0
Total des exploitations = 100							
> 0 - < 1	3,5	2,1	0,4	15,6	16,9	4,7	33,6
1 - < 2	1,3	0,4	0,0	4,4	1,2	0,6	24,2
2 - < 5	1,2	0,3	0,1	3,9	0,7	0,4	22,0
5 - < 10	1,7	0,3	0,1	4,6	0,9	0,4	23,4
10 - < 20	3,8	0,3	0,0	6,0	1,0	0,4	28,0
20 - < 50	10,2	0,5	0,1	7,9	1,7	0,5	30,0
50 - < 100	21,0	1,4	0,2	12,5	3,7	1,3	27,9
≥ 100	37,4	5,1	1,0	18,1	9,3	3,5	27,6
Total	43,8	22,2	7,5	21,6	26,1	11,9	37,7
≥ 1	10,6	1,1	0,2	8,2	2,5	1,0	27,2
≥ 1	11,4	1,2	0,2	8,5	2,6	1,0	27,4

Intégration économique		Exploitations produisant normalement pour la vente		Mode de faire-valoir			Classes de grandeur selon la superficie agricole utilisée (SAU)	
Exploitations qui sont membres des coopératives agricoles ou des organismes de même nature	Exploitations avec liaisons contractuelles pour les produits de l'exploitation	Exploitations	Superficie agricole utilisée (SAU)	Total de la superficie agricole utilisée (SAU)	SAU en			
					faire-valoir direct	fermage		
			ha		ha			
22	23	24	25	26	27	28	ha	
786 E	417 M	2 812 A					0	
61 983 A	7 836 A	95 862 A	51 951 A	67 607 A	59 329 A	7 121 A	> 0 — < 1	
75 023 A	7 172 A	107 424 A	155 324 A	182 836 A	149 415 A	30 572 A	1 — < 2	
184 601 A	20 578 A	234 999 A	795 717 A	831 860 A	622 277 A	193 811 A	2 — < 5	
267 887 A	37 532 A	303 878 A	2 240 513 A	2 260 956 A	1 555 312 A	642 997 A	5 — < 10	
382 911 A	66 517 A	411 670 A	5 938 908 A	5 959 440 A	3 589 090 A	2 224 400 A	10 — < 20	
347 949 A	71 385 A	370 992 A	11 247 123 A	11 275 442 A	5 492 197 A	5 404 335 A	20 — < 50	
78 142 A	20 972 A	84 719 A	5 647 823 A	5 660 996 A	2 431 757 A	3 003 765 A	50 — < 100	
22 130 A	10 090 A	24 116 A	3 859 220 A	3 876 031 A	1 771 748 A	2 050 317 A	≥ 100	
1 421 412 A	242 899 A	1 636 472 A	29 936 579 A	30 115 168 A	15 671 125 A	13 557 218 A	Total	
1 358 643 A	234 646 A	1 537 798 A	29 884 628 A	30 047 561 A	15 611 756 A	13 550 197 A	≥ 1	
%								
0,1	0,2	0,2					0	
4,4	3,2	5,9	0,2	0,2	0,4	0,1	> 0 — < 1	
5,3	3,0	6,6	0,5	0,6	1,0	0,2	1 — < 2	
13,0	8,5	14,4	2,7	2,8	4,0	1,4	2 — < 5	
18,8	15,6	18,6	7,5	7,5	9,9	4,7	5 — < 10	
26,9	27,4	25,2	19,8	19,8	22,9	16,4	10 — < 20	
24,5	29,4	22,7	37,6	37,4	35,0	39,9	20 — < 50	
5,5	8,6	5,2	18,9	18,8	15,5	22,2	50 — < 100	
1,6	4,2	1,5	12,9	12,9	11,3	15,1	≥ 100	
100,0	100,0	100,0	100,0	100,0	100,0	100,0	Total	
95,6	96,6	94,0	99,8	99,8	99,6	99,9	≥ 1	
Total des exploitations = 100				Total SAU = 100				
26,0	13,8	93,1					0	
47,8	6,0	73,9	76,8	100,0	87,8	10,5	> 0 — < 1	
58,8	5,6	84,3	85,0	100,0	81,7	16,7	1 — < 2	
74,6	8,3	95,0	95,7	100,0	74,8	23,3	2 — < 5	
87,3	12,4	99,0	99,1	100,0	68,8	48,4	5 — < 10	
92,7	16,1	99,6	99,7	100,0	60,2	37,3	10 — < 20	
93,6	15,2	99,7	99,7	100,0	48,7	47,9	20 — < 50	
92,0	24,7	99,8	99,8	100,0	43,0	53,1	50 — < 100	
91,5	41,7	99,7	99,6	100,0	45,7	52,9	≥ 100	
83,2	14,2	95,8	99,4	100,0	52,0	45,0	Total	
86,2	14,9	97,6	99,5	100,0	52,0	45,1	≥ 1	

Classes de grandeur selon la superficie agricole utilisée (SAU)	Mode de faire-valoir		Utilisation du sol				
	SAU en		Superficie totale (ST)		Superficie agricole utilisée (SAU)		Superficie agricole non utilisée
	métayage	autres modes de faire-valoir	Exploitations	ha	Exploitations	ha	Exploitations
	ha						
ha	29	30	31	32	33	34	35
> 0 — < 1	1 050 E	58 M	2 748 A	4 058 A	129 721 A	67 607 A	580 F
1 — < 2	2 385 A	466 M	129 721 A	179 855 A	129 721 A	182 836 A	38 913 A
2 — < 5	14 400 A	1 365 F	127 488 A	314 295 A	127 488 A	247 357 A	33 767 A
5 — < 10	59 789 A	2 856 E	247 357 A	1 235 533 A	247 357 A	831 860 A	70 357 A
10 — < 20	139 580 A	6 370 E	306 924 A	3 002 429 A	306 924 A	2 260 956 A	104 052 A
20 — < 50	367 326 A	11 595 F	413 148 A	7 265 474 A	413 148 A	5 959 440 A	141 279 A
50 — < 100	216 938 A	8 536 M	371 938 A	12 834 351 A	371 938 A	11 275 442 A	119 013 A
≥ 100	46 335 E	7 631 P	84 913 A	6 285 271 A	84 913 A	5 660 996 A	26 894 A
Total	847 803 A	38 917 A	1 708 436 A	35 469 224 A	1 705 688 A	30 115 168 A	542 597 A
≥ 1	846 753 A	38 819 A	1 575 967 A	35 285 311 A	1 575 967 A	30 047 561 A	503 104 A
				%			
> 0 — < 1	0,1	0,3	0,2	0,0	7,6	0,2	0,1
1 — < 2	0,3	1,2	7,6	0,5	7,5	0,6	7,2
2 — < 5	1,7	3,5	7,5	0,9	14,5	2,8	6,2
5 — < 10	7,1	7,3	14,5	3,5	18,0	7,5	13,0
10 — < 20	16,5	16,4	18,0	8,5	18,0	19,8	19,2
20 — < 50	43,3	29,8	24,2	20,5	24,2	37,4	26,0
50 — < 100	25,6	21,9	21,8	36,2	21,8	18,8	21,9
≥ 100	5,5	19,6	5,0	17,7	5,0	12,9	5,0
Total	100,0	100,0	100,0	100,0	100,0	100,0	100,0
≥ 1	99,9	99,7	92,2	99,5	92,4	99,8	92,7
	Total SAU = 100		Total des exploitations = 100	par exploitation	Total des exploitations = 100	ST = 100	Total des exploitations = 100
> 0 — < 1	1,6	0,1	91,0	1,3	100,0	37,6	19,2
1 — < 2	1,3	0,3	100,0	1,4	100,0	58,2	30,0
2 — < 5	1,7	0,2	100,0	2,5	100,0	67,2	26,5
5 — < 10	2,6	0,1	100,0	9,8	100,0	75,3	28,4
10 — < 20	2,3	0,1	100,0	17,6	100,0	82,0	34,2
20 — < 50	3,3	0,1	100,0	34,5	100,0	87,9	32,0
50 — < 100	3,8	0,2	100,0	74,0	100,0	90,1	31,7
≥ 100	1,2	0,2	100,0	179,7	100,0	89,1	32,0
Total	2,8	0,1	100,0	20,8	99,8	84,9	31,8
≥ 1	2,8	0,1	100,0	22,4	100,0	85,2	31,9

Utilisation du sol							Classes de grandeur selon la superficie agricole utilisée (SAU)
Superficie agricole non utilisée	Superficie boisée		Terres arables		Prairies, pâturages, alpages		
	ha	Exploitations	ha	Exploitations	ha	Exploitations	
36	37	38	39	40	41	42	ha
2 304 E	196 M	705 M					0
47 251 A	23 533 A	52 026 A	52 557 A	18 299 A	20 446 A	7 500 A	> 0 — < 1
47 704 A	30 840 A	68 045 A	81 080 A	63 260 A	65 660 A	60 050 A	1 — < 2
134 436 A	81 513 A	226 119 A	180 992 A	281 710 A	182 434 A	386 804 A	2 — < 5
241 373 A	144 109 A	418 921 A	264 277 A	914 840 A	264 204 A	1 045 885 A	5 — < 10
386 935 A	217 454 A	769 573 A	384 389 A	2 959 980 A	379 526 A	2 556 544 A	10 — < 20
433 904 A	189 138 A	933 879 A	356 642 A	6 183 806 A	345 168 A	4 653 693 A	20 — < 50
169 949 A	41 390 A	375 130 A	82 065 A	3 340 660 A	76 117 A	2 167 421 A	50 — < 100
102 193 A	12 098 A	301 152 A	23 457 A	2 563 951 A	20 343 A	1 222 999 A	≥ 100
1 566 045 A	740 271 A	3 145 550 A	1 425 459 A	16 326 506 A	1 353 898 A	12 100 896 A	Total
1 516 454 A	716 542 A	3 092 819 A	1 372 902 A	16 308 207 A	1 333 452 A	12 093 396 A	≥ 1
%							
0,1	0,0	0,0					0
3,0	3,2	1,7	3,7	0,1	1,5	0,1	> 0 — < 1
3,0	4,2	2,2	5,7	0,4	4,8	0,5	1 — < 2
8,6	11,0	7,2	12,7	1,7	13,5	3,2	2 — < 5
15,4	19,5	13,3	18,5	5,6	19,5	8,6	5 — < 10
24,7	29,4	24,5	27,0	18,1	28,0	21,1	10 — < 20
27,7	25,5	29,7	25,0	37,9	25,5	38,5	20 — < 50
10,9	5,6	11,9	5,8	20,5	5,6	17,9	50 — < 100
6,5	1,6	9,6	1,6	15,7	1,5	10,1	≥ 100
100,0	100,0	100,0	100,0	100,0	100,0	100,0	Total
96,8	56,8	98,3	96,3	99,9	98,5	99,9	≥ 1
ST = 100	Total des exploitations = 100	ST = 100	Total des exploitations = 100	Total SAU = 100	Total des exploitations = 100	Total SAU = 100	
56,8	6,5	17,4					0
26,3	18,1	28,9	40,5	27,1	15,8	11,1	> 0 — < 1
15,2	24,2	21,7	63,6	34,6	51,5	32,8	1 — < 2
10,9	33,0	18,3	73,2	33,9	73,8	46,5	2 — < 5
8,0	47,0	14,0	86,1	40,5	86,1	46,3	5 — < 10
5,3	52,6	10,6	93,0	49,7	91,9	42,9	10 — < 20
3,4	50,5	7,3	95,9	54,8	92,8	41,3	20 — < 50
2,7	48,7	6,0	96,6	59,0	89,6	38,3	50 — < 100
2,4	50,0	6,9	96,9	66,1	84,1	31,6	≥ 100
4,4	43,3	8,9	83,4	54,2	79,2	40,2	Total
4,3	45,5	8,8	87,1	54,3	84,6	40,2	≥ 1

Classes de grandeur selon la superficie agricole utilisée (SAU)	Utilisation du sol						
	Cultures permanentes		Céréales (pour la production de grains)			Légumes secs	
	Exploitations	ha	Exploitations	Superficie en céréales		Exploitations	ha
				Total	Blé		
ha	43	44	45	46	47	48	49
> 0 — < 1	93 329 A	37 225 A	9 408 A	2 233 A	696 A	3 089 A	173 A
1 — < 2	69 879 A	54 416 A	37 968 A	19 290 A	6 334 A	5 315 A	489 A
2 — < 5	118 877 A	153 356 A	117 814 A	109 412 A	39 360 A	9 737 A	1 305 A
5 — < 10	151 916 A	287 000 A	220 370 A	419 209 A	158 823 A	18 739 A	4 066 A
10 — < 20	200 791 A	422 398 A	358 700 A	1 441 781 A	565 639 A	37 865 A	12 348 A
20 — < 50	173 457 A	414 387 A	343 936 A	3 291 261 A	1 335 891 A	48 252 A	29 411 A
50 — < 100	33 125 A	145 734 A	79 660 A	2 031 503 A	849 188 A	9 688 A	15 583 A
≥ 100	7 771 A	83 725 A	22 671 A	1 684 759 A	807 423 A	2 245 A	12 450 A
Total	849 148 A	1 558 241 A	1 190 527 A	8 999 448 A	3 763 354 A	134 934 A	75 825 A
≥ 1	755 819 A	1 561 016 A	1 181 119 A	8 997 215 A	3 762 658 A	131 845 A	75 652 A
	%						
> 0 — < 1	11,0	2,3	0,8	0,0	0,0	2,3	0,2
1 — < 2	8,2	3,4	3,2	0,2	0,2	3,9	0,6
2 — < 5	14,0	5,6	9,9	1,2	1,0	7,2	1,7
5 — < 10	17,9	18,0	18,5	4,7	4,2	13,9	5,4
10 — < 20	23,6	26,4	30,1	16,0	15,0	28,1	16,3
20 — < 50	20,4	25,5	28,9	36,6	35,5	35,8	38,8
50 — < 100	3,9	9,1	6,7	22,6	22,6	7,2	20,6
≥ 100	0,9	5,2	1,9	18,7	21,5	1,7	16,4
Total	100,0	100,0	100,0	100,0	100,0	100,0	100,0
≥ 1	89,0	97,7	99,2	100,0	100,0	97,7	99,8
	Total des exploitations = 100	Total SAU = 100	Total des exploitations = 100	Total SAU = 100		Total des exploitations = 100	Total SAU = 100
> 0 — < 1	71,9	55,1	7,3	3,3	1,0	2,4	0,3
1 — < 2	54,8	29,8	29,8	10,6	3,5	4,2	0,3
2 — < 5	48,1	18,4	47,6	13,2	4,7	3,9	0,2
5 — < 10	49,5	12,7	71,8	18,5	7,0	6,1	0,2
10 — < 20	48,6	7,1	86,8	24,2	9,5	9,2	0,2
20 — < 50	46,6	3,7	92,5	29,2	11,8	13,0	0,3
50 — < 100	39,0	2,6	93,8	35,9	15,0	11,4	0,3
≥ 100	32,1	2,2	93,7	43,5	20,8	9,3	0,3
Total	49,7	5,3	69,7	29,9	12,5	7,9	0,3
≥ 1	48,0	5,2	74,9	29,9	12,5	8,4	0,3



Utilisation du sol							Classes de grandeur selon la superficie agricole utilisée (SAU)
Plantes à racines et tubercules				Plantes industrielles		Légumes frais, melons, fraises *)	
Exploitations	Superficie des plantes à racines et tubercules			Exploitations	ha	Exploitations	
	Total	Pommes de terre	Betteraves sucrières				
50	51	52	53	54	55	56	ha
21 968 A	2 852 A	1 874 A	8 0	1 729 E	377 E	24 427 A	0
52 257 A	10 615 A	5 685 A	107 M	2 016 E	689 F	23 161 A	> 0 - < 1
136 076 A	42 915 A	19 737 A	458 F	5 467 A	2 863 A	37 071 A	1 - < 2
223 626 A	127 741 A	50 707 A	2 493 A	14 722 A	8 548 A	43 583 A	2 - < 5
							5 - < 10
344 964 A	366 261 A	117 597 A	17 725 A	27 735 A	23 301 A	56 571 A	10 - < 20
316 946 A	566 648 A	126 184 A	73 283 A	32 229 A	74 057 A	44 910 A	20 - < 50
68 132 A	200 146 A	38 038 A	75 648 A	16 702 A	102 424 A	7 919 A	50 - < 100
17 156 A	209 430 A	47 915 A	142 407 A	8 949 A	146 161 A	2 471 A	≥ 100
1 181 331 A	1 526 648 A	407 737 A	312 129 A	109 549 A	358 420 A	240 113 A	Total
1 159 362 A	1 523 756 A	405 863 A	312 121 A	107 820 A	358 043 A	215 686 A	≥ 1
%							
1,9	0,2	0,5	0,0	1,6	0,1	10,2	0
4,4	0,7	1,4	0,0	1,8	0,2	9,6	> 0 - < 1
11,5	2,8	4,8	0,1	5,0	0,8	15,4	1 - < 2
18,5	8,4	12,4	0,8	13,4	2,4	18,2	2 - < 5
							5 - < 10
29,2	24,0	28,8	5,7	25,3	6,5	23,6	10 - < 20
26,8	37,1	30,9	23,5	29,4	20,7	18,7	20 - < 50
5,8	13,1	9,3	24,2	15,2	28,6	3,3	50 - < 100
1,5	13,7	11,8	45,6	8,2	40,8	1,0	≥ 100
100,0	100,0	100,0	100,0	100,0	100,0	100,0	Total
98,1	95,8	99,5	100,0	98,4	99,9	85,8	≥ 1
Total des exploitations = 100	Total SAU = 100			Total des exploitations = 100	Total SAU = 100	Total des exploitations = 100	
16,9	4,2	2,8	0,0	1,3	0,6	18,8	0
41,0	5,8	3,1	0,1	1,6	0,4	18,2	> 0 - < 1
55,0	5,2	2,4	0,1	2,2	0,3	15,0	1 - < 2
72,9	5,6	2,2	0,1	4,8	0,4	14,2	2 - < 5
							5 - < 10
83,5	6,1	2,0	0,3	6,7	0,4	13,7	10 - < 20
85,2	5,0	1,1	0,6	8,7	0,7	12,1	20 - < 50
80,2	3,5	0,7	1,3	19,7	1,8	9,3	50 - < 100
70,9	5,4	1,2	3,7	37,0	3,8	10,2	≥ 100
65,1	5,1	1,4	1,0	6,4	1,2	14,1	Total
73,6	5,1	1,4	1,0	6,8	1,2	13,7	≥ 1

\*) Voir explications particulières à la page 38

Classes de grandeur selon la superficie agricole utilisée (SAU)	Utilisation du sol						
	Légumes frais, melons, fraises *)	Fleurs et plantes ornementales *)		Cultures de fourrages verts des terres arables		Plantations d'arbres fruitiers *) (non compris les baies)	
		ha	Exploitations	ha	Exploitations	ha	Exploitations
	ha	57	58	59	60	61	62
> 0 - < 1	7 385 A	7 066 A	1 668 A	11 873 A	2 388 A	18 273 A	4 629 A
1 - < 2	12 850 A	2 672 A	1 138 A	32 106 A	14 134 A	19 181 A	8 889 A
2 - < 5	31 006 A	2 113 E	1 345 F	94 284 A	78 361 A	35 424 A	26 177 A
5 - < 10	36 027 A	888 E	503 F	186 665 A	285 880 A	44 001 A	46 843 A
10 - < 20	41 384 A	510 E	586 E	324 174 A	998 567 A	57 381 A	74 817 A
20 - < 50	37 671 A	273 M	466 M	318 962 A	2 010 547 A	46 857 A	81 028 A
50 - < 100	12 119 A	75 Q	41 Q	73 081 A	867 799 A	11 125 A	27 054 A
≥ 100	26 053 A	66 P	465 P	19 210 A	420 467 A	3 234 A	19 242 A
Total	204 495 A	13 661 A	6 212 A	1 060 355 A	4 678 143 A	235 516 A	288 679 A
≥ 1	197 110 A	6 595 A	4 544 A	1 048 482 A	4 675 755 A	217 243 A	284 050 A
				%			
> 0 - < 1	3,6	51,7	26,9	1,1	0,1	7,8	1,6
1 - < 2	6,3	19,6	18,3	3,0	0,3	8,1	3,1
2 - < 5	15,2	15,5	21,7	8,9	1,7	15,0	9,1
5 - < 10	17,6	6,5	8,1	17,6	6,1	18,7	16,2
10 - < 20	20,2	3,7	9,4	30,6	21,3	24,4	25,9
20 - < 50	18,4	2,0	7,5	30,1	43,0	19,9	28,1
50 - < 100	5,9	0,5	0,7	6,9	18,6	4,7	9,4
≥ 100	12,7	0,5	7,5	1,8	9,0	1,4	6,7
Total	100,0	100,0	100,0	100,0	100,0	100,0	100,0
≥ 1	96,4	48,3	73,1	98,9	99,9	92,2	98,4
	Total SAU = 100	Total des exploitations = 100	Total SAU = 100	Total des exploitations = 100	Total SAU = 100	Total des exploitations = 100	Total SAU = 100
> 0 - < 1	10,9	5,4	2,5	9,2	3,5	14,1	6,8
1 - < 2	7,0	2,1	0,6	25,2	7,7	15,0	4,9
2 - < 5	3,7	0,9	0,2	38,1	9,4	14,3	3,1
5 - < 10	1,6	0,3	0,0	60,8	12,6	14,3	2,1
10 - < 20	0,7	0,1	0,0	78,5	16,8	13,9	1,3
20 - < 50	0,3	0,1	0,0	85,8	17,8	12,6	0,7
50 - < 100	0,2	0,1	0,0	86,1	15,3	13,1	0,5
≥ 100	0,7	0,2	0,0	79,4	10,8	13,4	0,5
Total	0,7	0,8	0,0	62,1	15,5	13,8	1,0
≥ 1	0,7	0,4	0,0	66,5	15,6	13,8	0,9

\*) Voir explications particulières à la page 38

Utilisation du sol							Classes de grandeur selon la superficie agricole utilisée (SAU)
Agrumeraies*)		Oliveraies*)		Vignes*)		Cultures sous verre	
Exploitations	ha	Exploitations	ha	Exploitations	ha	Exploitations	
64	65	66	67	68	69	70	ha
							0
354 E	61 E	3 159 A	845 A	81 213 A	30 577 A	9 510 A	> 0 — < 1
312 M	118 M	3 418 A	1 910 A	59 255 A	41 878 A	4 519 A	1 — < 2
203 M	160 M	4 622 A	4 212 A	100 938 A	118 838 A	4 784 A	2 — < 5
179 Q	154 Q	3 993 A	4 171 A	132 737 A	229 425 A	2 525 A	5 — < 10
230 M	547 M	3 262 A	4 006 A	173 466 A	332 352 A	1 201 E	10 — < 20
222 M	558 M	1 782 E	3 336 E	147 829 A	314 744 A	596 E	20 — < 50
58 Q	517 Q	352 M	1 327 M	26 292 A	110 347 A	144 Q	50 — < 100
22 W	72 W	237 C	1 575 C	5 290 A	53 574 A	124 L	≥ 100
1 670 E	2 467 E	20 825 A	21 382 A	727 020 A	1 232 135 A	23 403 A	Total
1 276 E	2 426 E	17 666 A	20 537 A	645 807 A	1 201 558 A	13 893 A	≥ 1
%							
							0
23,6	2,5	15,2	4,0	11,2	2,5	40,6	> 0 — < 1
18,7	4,7	16,4	8,9	8,2	3,4	19,3	1 — < 2
12,2	6,4	22,2	19,7	13,9	9,6	20,4	2 — < 5
10,7	6,2	19,2	19,5	18,3	18,6	10,8	5 — < 10
13,8	22,0	15,7	18,7	23,9	27,0	5,1	10 — < 20
13,9	34,5	8,6	15,6	20,3	25,5	2,5	20 — < 50
5,9	20,8	1,7	6,2	3,6	9,0	0,6	50 — < 100
1,2	2,9	1,1	7,4	0,7	4,4	0,5	≥ 100
100,0	100,0	100,0	100,0	100,0	100,0	100,0	Total
76,4	97,5	84,8	96,0	88,8	97,5	59,4	≥ 1
Total des exploitations = 100	Total SAU = 100	Total des exploitations = 100	Total SAU = 100	Total des exploitations = 100	Total SAU = 100	Total des exploitations = 100	
							0
0,3	0,1	2,4	1,2	62,6	45,2	7,3	> 0 — < 1
0,2	0,1	2,7	1,0	46,5	22,9	3,5	1 — < 2
0,1	0,0	1,9	0,5	40,8	14,3	1,9	2 — < 5
0,1	0,0	1,3	0,2	43,2	10,1	0,8	5 — < 10
0,1	0,0	0,8	0,1	42,0	5,6	0,3	10 — < 20
0,1	0,0	0,5	0,0	39,7	2,8	0,2	20 — < 50
0,1	0,0	0,4	0,0	31,0	1,9	0,2	50 — < 100
0,1	0,0	1,0	0,0	21,9	1,4	0,5	≥ 100
0,1	0,0	1,2	0,1	42,5	4,1	1,4	Total
0,1	0,0	1,1	0,1	41,0	4,0	0,5	≥ 1

\*) Voir explications particulières à la page 38

Classes de grandeur selon la superficie agricole utilisée (SAU)	Utilisation du sol					Effectif des animaux	
	Cultures sous verre	Cultures fourragères *)		Exploitations avec		Total des unités-bétail (UB)	Exploitations avec au moins 1 unité-bétail
	ha	Exploitations	ha	cultures successives ou cultures dérobées	cultures en association avec des cultures permanentes		
ha	71	72	73	74	75	76	77
0					8 W	117 242 E	1 868 F
> 0 — < 1	1 348 A	32 064 A	10 895 A	5 499 A	7 904 A	142 594 A	27 343 A
1 — < 2	812 A	82 249 A	79 007 A	8 025 A	10 872 A	185 239 A	66 654 A
2 — < 5	1 186 A	203 072 A	487 883 A	25 965 A	27 139 A	679 102 A	186 605 A
5 — < 10	818 A	281 526 A	1 406 309 A	62 075 A	34 812 A	1 922 487 A	274 994 A
10 — < 20	349 E	398 843 A	3 786 052 A	108 153 A	44 525 A	5 176 362 A	394 327 A
20 — < 50	221 E	364 608 A	7 031 427 A	78 927 A	42 521 A	8 422 157 A	361 625 A
50 — < 100	58 Q	82 232 A	3 121 685 A	7 897 A	8 542 A	3 175 027 A	81 421 A
≥ 100	78 L	22 378 A	1 662 574 A	1 587 E	1 842 A	1 400 519 A	21 839 A
Total	4 870 A	1 466 572 A	17 585 832 A	298 128 A	178 165 A	21 220 765 A	1 416 676 A
≥ 1	3 522 A	1 434 508 A	17 574 937 A	292 629 A	170 253 A	20 960 933 A	1 387 465 A
				%			
0					0,0	0,6	0,1
> 0 — < 1	27,7	2,2	0,1	1,8	4,4	0,7	1,9
1 — < 2	16,7	5,6	0,4	2,7	6,1	0,9	4,7
2 — < 5	24,4	13,8	2,8	8,7	15,2	3,2	13,2
5 — < 10	16,8	19,2	8,0	20,8	19,5	9,1	15,4
10 — < 20	7,2	27,2	21,5	36,3	25,0	24,4	27,8
20 — < 50	4,5	24,5	40,0	26,5	23,9	39,7	25,5
50 — < 100	1,2	5,6	17,8	2,6	4,8	15,0	5,7
≥ 100	1,6	1,5	9,5	0,5	1,0	6,6	1,5
Total	100,0	100,0	100,0	100,0	100,0	100,0	100,0
≥ 1	72,3	97,8	99,9	98,2	95,6	98,8	97,9
	Total SAU = 100	Total des exploitations = 100	Total SAU = 100	Total des exploitations = 100		par 100 ha SAU	Total des exploitations = 100
0					0,3		61,9
> 0 — < 1	2,0	24,7	16,1	4,2	6,1	210,9	21,1
1 — < 2	0,4	64,5	43,2	6,3	8,5	101,3	52,3
2 — < 5	0,1	82,1	58,6	10,5	11,0	81,6	75,4
5 — < 10	0,0	51,7	62,2	20,2	11,3	85,0	89,6
10 — < 20	0,0	96,5	63,5	26,2	10,8	86,5	95,4
20 — < 50	0,0	96,0	62,4	21,2	11,4	74,7	97,2
50 — < 100	0,0	96,8	55,1	9,3	10,1	56,1	95,9
≥ 100	0,0	92,5	42,9	6,6	7,6	36,1	90,2
Total	0,0	95,9	58,4	17,4	10,4	70,5	82,9
≥ 1	0,0	91,0	58,5	18,6	10,8	69,8	88,0

\*) Voir explications particulières à la page 38

Effectif des animaux							Classes de grandeur selon la superficie agricole utilisée (SAU)
Equidés		Bovins, buffles		Ovins, caprins		Porcins	
Exploitations	UB	Exploitations	UB	Exploitations	UB	Exploitations	ha
78	79	80	81	82	83	84	
145 0	102 0	259 M	4 227 M	355 M	4 679 M	714 F	0
2 752 A	1 714 A	8 074 A	16 732 A	5 324 A	4 902 A	7 357 A	> 0 — < 1
8 816 A	5 647 A	35 308 A	69 061 A	15 260 A	10 916 A	19 218 A	1 — < 2
43 357 A	30 939 A	135 450 A	437 697 A	37 621 A	34 761 A	67 663 A	2 — < 5
99 165 A	80 852 A	234 851 A	1 357 485 A	57 063 A	74 154 A	147 293 A	5 — < 10
153 275 A	144 765 A	366 641 A	3 872 723 A	85 436 A	151 798 A	270 202 A	10 — < 20
128 588 A	151 429 A	343 877 A	6 758 759 A	91 456 A	275 939 A	255 208 A	20 — < 50
28 250 A	41 768 A	75 659 A	2 605 565 A	27 058 A	178 556 A	52 968 A	50 — < 100
7 715 A	18 814 A	18 493 A	1 084 869 A	8 517 A	161 723 A	10 465 A	≥ 100
482 543 A	476 070 A	1 218 612 A	16 207 118 A	328 190 A	897 478 A	821 091 A	Total
479 606 A	474 254 A	1 210 279 A	16 186 159 A	322 511 A	887 897 A	823 020 A	≥ 1
%							
0,0	0,0	0,0	0,0	0,1	0,5	0,1	0
0,6	0,4	0,7	0,1	1,6	0,5	0,9	> 0 — < 1
1,8	1,2	2,0	0,4	4,7	1,2	2,3	1 — < 2
9,0	6,5	11,1	2,7	11,5	3,9	8,1	2 — < 5
20,6	17,0	19,3	8,4	17,4	8,3	17,7	5 — < 10
31,8	30,4	30,1	23,9	26,0	16,9	32,5	10 — < 20
28,8	31,8	28,2	41,7	27,9	30,7	20,7	20 — < 50
5,9	8,8	6,2	16,1	8,2	19,9	6,4	50 — < 100
1,6	4,0	1,5	6,7	2,6	18,0	1,3	≥ 100
100,0	100,0	100,0	100,0	100,0	100,0	100,0	Total
99,4	99,6	99,3	99,9	98,3	98,9	99,0	≥ 1
Total des exploitations = 100	Total UB = 100	Total des exploitations = 100	Total UB = 100	Total des exploitations = 100	Total UB = 100	Total des exploitations = 100	
4,8	0,1	8,6	3,6	11,8	4,0	23,7	0
2,2	1,2	6,2	11,7	4,1	3,4	5,7	> 0 — < 1
6,9	3,0	27,7	37,3	12,0	5,9	15,1	1 — < 2
17,5	4,6	54,8	64,5	15,2	5,1	27,4	2 — < 5
32,3	4,2	76,5	70,6	18,6	3,9	46,0	5 — < 10
37,1	2,8	88,7	74,8	20,7	2,9	65,4	10 — < 20
37,4	1,8	92,5	80,2	24,6	3,3	68,6	20 — < 50
33,3	1,3	89,1	82,1	31,9	5,6	62,4	50 — < 100
31,9	1,3	76,4	77,5	35,2	11,5	43,3	≥ 100
28,2	2,2	71,3	76,4	19,2	4,2	48,6	Total
30,4	2,3	76,8	77,2	20,5	4,2	52,2	≥ 1

Classes de grandeur selon la superficie agricole utilisée (SAU)	Effectif des animaux			Exploitations selon la régularité de l'occupation de la main-d'œuvre			Main-d'œuvre
	Porcins	Volailles*)		Exploitations avec exclusivement main-d'œuvre occupée régulièrement	Exploitations avec main-d'œuvre occupée régulièrement et non régulièrement	Exploitations avec exclusivement main-d'œuvre occupée non régulièrement	Total de la main-d'œuvre familiale
	UB	Exploitations	UB				Personnes
ha	85	86	87	88	89	90	91
0	53 01 F E	7 61 E	55 217 E	2 063 A	495 E	461 E	4 102 A
> 0 - < 1	48 624 A	12 341 A	70 618 A	49 484 A	52 239 A	27 958 A	212 069 A
1 - < 2	32 536 A	22 347 A	67 084 A	60 132 A	54 591 A	12 765 A	219 380 A
2 - < 5	51 148 A	58 463 A	84 564 A	127 296 A	109 981 A	10 080 A	465 027 A
5 - < 10	228 765 A	105 627 A	171 201 A	167 931 A	135 317 A	3 676 A	670 920 A
10 - < 20	701 264 A	195 054 A	305 723 A	236 769 A	174 587 A	1 792 F	1 030 567 A
20 - < 50	511 464 A	213 054 A	324 600 A	205 859 A	165 512 A	567 E	1 009 171 A
50 - < 100	227 522 A	52 264 A	111 580 A	40 420 A	44 422 A	71 Q	235 696 A
≥ 100	81 985 A	12 765 A	53 117 A	9 438 A	14 734 A	27 W	60 410 A
Total	2 396 462 A	672 620 A	1 243 704 A	899 392 A	751 878 A	57 427 A	3 907 742 A
≥ 1	2 294 606 A	659 688 A	1 117 869 A	847 845 A	699 144 A	28 978 A	3 691 571 A
				%			
0	2,2	0,1	4,4	0,2	0,1	0,8	0,1
> 0 - < 1	2,0	1,8	5,7	5,5	6,9	48,7	5,4
1 - < 2	1,4	3,3	5,4	6,7	7,3	22,2	5,6
2 - < 5	3,8	8,7	6,8	14,2	14,6	17,5	11,9
5 - < 10	10,0	15,7	13,8	18,7	18,0	6,4	17,2
10 - < 20	29,3	29,0	24,6	26,3	23,2	3,1	26,4
20 - < 50	28,0	31,7	26,1	22,9	22,0	1,0	25,8
50 - < 100	9,9	7,8	9,0	4,5	5,9	0,1	6,0
≥ 100	2,4	1,9	4,3	1,0	2,0	0,0	1,5
Total	100,0	100,0	100,0	100,0	100,0	100,0	100,0
≥ 1	95,8	98,0	89,9	94,3	93,0	50,5	94,5
	Total UB = 100	Total des exploitations = 100	Total UB = 100	Total des exploitations = 100			par exploitation avec main-d'œuvre familiale
0	45,2	26,2	47,1	68,3	16,4	15,3	1,4
> 0 - < 1	24,1	9,5	49,5	38,1	40,3	21,6	1,6
1 - < 2	17,6	17,5	36,2	47,2	42,8	10,0	1,7
2 - < 5	13,4	23,6	12,5	51,5	44,5	4,1	1,9
5 - < 10	12,4	34,4	8,9	54,7	44,1	1,2	2,2
10 - < 20	13,8	47,2	5,9	57,3	42,3	0,4	2,5
20 - < 50	10,8	57,3	3,9	55,3	44,5	0,2	2,7
50 - < 100	7,5	61,6	3,5	47,6	52,3	0,1	2,8
≥ 100	5,9	52,8	3,8	39,0	60,9	0,1	2,5
Total	11,3	39,4	5,0	52,6	44,0	3,4	2,3
≥ 1	10,9	41,9	5,3	53,8	44,4	1,8	2,3

\*) Voir explications particulières à la page 38

Main-d'œuvre							Classes de grandeur selon la superficie agricole utilisée (SAU)
familiale occupée régulièrement	familiale occupée non régulièrement	non familiale occupée régulièrement	total	masculine	féminine	familiale	
Personnes			UTA				
92	93	94	95	96	97	98	ha
3 356 A	746 E	1 323 E	3 127 A	2 472 A	651 E	1 928 A	0
142 560 A	69 509 A	9 722 A	72 710 A	48 288 A	24 424 A	59 311 A	> 0 — < 1
172 493 A	46 867 A	9 397 A	90 822 A	54 611 A	36 213 A	78 209 A	1 — < 2
295 182 A	69 845 A	19 660 A	253 856 A	153 959 A	99 896 A	227 790 A	2 — < 5
597 496 A	73 424 A	27 884 A	477 014 A	299 986 A	177 030 A	439 194 A	5 — < 10
947 126 A	83 831 A	56 531 A	833 665 A	532 982 A	300 684 A	765 193 A	10 — < 20
943 292 A	65 879 A	121 285 A	908 359 A	614 659 A	293 695 A	776 684 A	20 — < 50
220 540 A	15 156 A	78 260 A	264 303 A	197 982 A	66 325 A	180 378 A	50 — < 100
56 223 A	4 187 A	75 740 A	128 395 A	110 695 A	17 699 A	44 423 A	≥ 100
3 478 278 A	429 464 A	399 802 A	3 032 251 A	2 015 634 A	1 016 617 A	2 573 110 A	Total
3 332 362 A	359 206 A	388 757 A	2 956 414 A	1 964 874 A	991 542 A	2 511 871 A	≥ 1
%							
0,1	0,2	0,3	0,1	0,1	0,1	0,1	0
4,1	16,2	2,4	2,4	2,4	2,4	2,3	> 0 — < 1
5,0	10,9	2,4	3,0	2,7	3,6	3,0	1 — < 2
11,4	16,3	4,9	8,4	7,6	9,8	8,9	2 — < 5
17,2	17,1	7,0	15,7	14,9	17,4	17,1	5 — < 10
27,2	19,5	14,1	27,5	26,4	29,6	29,7	10 — < 20
27,1	15,3	30,3	30,0	30,5	28,9	30,2	20 — < 50
6,3	3,5	19,6	8,7	9,8	6,5	7,0	50 — < 100
1,6	1,0	18,9	4,2	5,5	1,7	1,7	≥ 100
100,0	100,0	100,0	100,0	100,0	100,0	100,0	Total
95,8	83,6	97,2	97,5	97,5	97,5	97,6	≥ 1
par exploitation avec main-d'œuvre familiale régulièrement	par exploitation avec main-d'œuvre familiale occupée non régulièrement	par exploitation avec main-d'œuvre non familiale occupée régulièrement	par 100 ha SAU	Total UTA = 100			
1,3	1,2	2,7		79,1	20,8	61,7	0
1,4	1,4	1,8	107,5	66,4	33,6	81,6	> 0 — < 1
1,5	1,2	1,9	49,7	60,1	39,9	66,1	1 — < 2
1,7	1,2	1,7	30,5	60,6	39,4	69,7	2 — < 5
2,0	1,2	1,4	21,1	62,9	37,1	92,1	5 — < 10
2,3	1,2	1,3	14,0	63,9	36,1	91,8	10 — < 20
2,5	1,2	1,4	8,1	67,7	32,3	85,5	20 — < 50
2,6	1,2	1,9	4,7	74,9	25,1	68,2	50 — < 100
2,3	1,4	3,9	3,3	86,2	13,8	34,6	≥ 100
2,1	1,2	1,7	10,1	66,5	33,5	84,9	Total
2,2	1,3	1,7	9,8	66,5	33,5	85,0	≥ 1

Classes de grandeur selon la superficie agricole utilisée (SAU)	Main-d'œuvre			Exploitations avec apport de main-d'œuvre fournie par des entreprises de travaux agricoles	Utilisation de moyens de traction		
	non familiale	occupée régulièrement	occupée non régulièrement		Exploitations n'utilisant pas des moyens de traction	Exploitations utilisant des moyens de traction	
						exclusivement animale *)	exclusivement mécanique *)
	UTA						
ha	99	100	101	102	103	104	105
> 0 — < 1	1 203 E	2 542 A	189 F	37 W	2 692 A	125 Q	190 M
0 — < 1	13 401 A	61 778 A	10 928 A	15 564 A	48 432 A	1 901 E	78 472 A
1 — < 2	12 616 A	60 467 A	10 345 A	33 386 A	23 206 A	4 669 A	94 096 A
2 — < 5	26 065 A	233 561 A	20 272 A	101 144 A	21 199 A	17 327 A	167 809 A
5 — < 10	37 816 A	448 157 A	28 863 A	177 431 A	7 987 A	21 721 A	164 763 A
10 — < 20	66 468 A	792 195 A	41 471 A	297 601 A	3 445 A	13 892 A	223 020 A
20 — < 50	131 673 A	663 784 A	44 567 A	273 106 A	1 314 F	4 790 A	221 528 A
50 — < 100	87 925 A	247 782 A	16 522 A	52 011 A	219 M	694 E	57 738 A
≥ 100	83 972 A	114 939 A	13 461 A	11 391 A	130 C	222 M	17 603 A
<b>Total</b>	<b>459 129 A</b>	<b>2 845 625 A</b>	<b>186 618 A</b>	<b>961 671 A</b>	<b>108 624 A</b>	<b>65 341 A</b>	<b>1 025 219 A</b>
≥ 1	444 525 A	2 780 505 A	175 501 A	946 070 A	57 500 A	63 315 A	946 557 A
<b>%</b>							
> 0 — < 1	0,3	0,1	0,1	0,0	2,5	0,2	0,0
0 — < 1	2,9	2,2	5,9	1,6	44,6	2,9	7,7
1 — < 2	2,7	2,8	5,5	3,5	21,4	7,1	9,2
2 — < 5	5,7	8,2	10,9	10,5	19,5	26,5	16,4
5 — < 10	8,2	15,7	15,5	18,5	7,4	33,2	16,1
10 — < 20	14,9	27,8	22,2	30,9	3,2	21,3	21,8
20 — < 50	28,7	30,4	23,9	28,4	1,2	7,3	21,6
50 — < 100	18,3	8,7	8,9	5,4	0,2	1,1	5,6
≥ 100	15,3	4,0	7,2	1,2	0,1	0,3	1,7
<b>Total</b>	<b>100,0</b>	<b>100,0</b>	<b>100,0</b>	<b>100,0</b>	<b>100,0</b>	<b>100,0</b>	<b>100,0</b>
≥ 1	56,8	57,7	94,0	98,4	52,9	56,9	52,3
<b>Total UTA = 100</b>				<b>Total des exploitations = 100</b>			
> 0 — < 1	38,5	94,1	6,0	1,2	89,2	4,1	6,3
0 — < 1	18,4	85,0	15,0	12,0	37,3	1,5	60,5
1 — < 2	13,9	66,6	11,4	26,2	18,2	3,7	73,8
2 — < 5	10,3	92,0	8,0	40,9	8,6	7,0	67,8
5 — < 10	7,9	94,0	6,1	57,8	2,6	7,1	53,7
10 — < 20	8,2	95,0	5,0	72,0	0,8	3,4	54,0
20 — < 50	14,5	95,1	4,9	73,4	0,4	1,3	55,6
50 — < 100	31,8	93,7	6,3	61,3	0,3	0,8	68,0
≥ 100	65,4	85,5	10,5	47,1	0,5	0,9	72,7
<b>Total</b>	<b>15,1</b>	<b>93,8</b>	<b>6,2</b>	<b>56,3</b>	<b>6,4</b>	<b>3,8</b>	<b>60,0</b>
≥ 1	15,0	54,1	5,9	60,0	3,6	4,0	60,1

\*) Voir explications particulières à le page 38



Utilisation de moyens de traction							Classes de grandeur selon la superficie agricole utilisée (SAU)
Exploitations utilisant des moyens de traction animale *) et mécanique *)	Exploitations utilisant des tracteurs appartenant à l'exploitation				Exploitations utilisant des		
	Exploitations	Superficie agricole utilisée (SAU)	Tracteurs appartenant à l'exploitation		tracteurs ensemble	motoculteurs	
			Nombre	CV			
106	107	108	109	110	111	112	ha
12 h	78 Q		88 C	1 989 C	163 Q	52 Q	0
916 E	3 411 A	2 223 A	3 512 A	62 908 A	48 797 A	37 836 A	> 0 — < 1
5 517 A	10 534 A	16 455 A	11 123 A	200 014 A	82 804 A	29 846 A	1 — < 2
41 022 A	51 263 A	183 350 A	52 772 A	1 006 783 A	196 247 A	38 645 A	2 — < 5
112 453 A	130 562 A	993 114 A	135 813 A	2 815 843 A	273 120 A	26 535 A	5 — < 10
172 791 A	288 493 A	4 253 661 A	307 667 A	7 412 246 A	394 138 A	23 159 A	10 — < 20
144 306 A	329 499 A	10 096 387 A	402 455 A	11 671 511 A	365 214 A	20 524 A	20 — < 50
26 262 A	80 429 A	5 366 644 A	143 005 A	4 869 397 A	83 896 A	6 783 A	50 — < 100
6 244 A	23 161 A	3 702 194 A	73 732 A	2 895 973 A	23 802 A	3 249 A	≥ 100
509 523 A	917 830 A	24 604 028 A	1 130 167 A	30 936 664 A	1 468 181 A	186 629 A	Total
508 595 A	914 341 A	24 601 805 A	1 126 567 A	30 871 767 A	1 419 221 A	148 741 A	≥ 1
%							
0,0	0,0		0,0	0,0	0,0	0,0	0
0,2	0,4	0,0	0,3	0,2	3,3	20,3	> 0 — < 1
1,1	1,2	0,1	1,0	0,6	5,6	16,0	1 — < 2
8,1	5,6	0,7	4,7	3,3	13,4	20,7	2 — < 5
22,1	14,2	4,0	12,0	9,1	18,6	14,2	5 — < 10
33,9	31,4	17,3	27,2	24,0	26,8	12,4	10 — < 20
28,3	35,9	41,0	35,6	37,7	24,9	11,0	20 — < 50
5,2	8,8	21,8	12,7	15,7	5,7	3,6	50 — < 100
1,2	2,5	15,0	6,5	9,4	1,6	1,7	≥ 100
100,0	100,0	100,0	100,0	100,0	100,0	100,0	Total
99,8	99,6	100,0	99,7	99,8	96,7	79,7	≥ 1
Total des exploitations = 100		Total SAU = 100	par 100 ha SAU des exploitations utilisant des tracteurs appartenant à l'exploitation		Total des exploitations = 100		
0,4	2,6		158,0	2 829,9	5,4	1,7	0
0,7	2,6	3,3	67,6	1 215,5	37,6	29,2	> 0 — < 1
4,3	8,6	9,0	28,8	549,1	65,0	23,4	1 — < 2
16,6	20,7	22,0	13,7	283,5	79,3	15,6	2 — < 5
36,6	42,5	43,9			89,0	6,6	5 — < 10
41,8	69,8	71,4	7,2	174,3	95,4	5,6	10 — < 20
36,8	88,6	89,5	4,0	115,7	98,2	5,5	20 — < 50
30,9	94,7	94,8	2,7	90,7	98,8	8,0	50 — < 100
25,8	95,7	95,5	2,0	78,2	98,4	13,4	≥ 100
29,8	53,7	81,7	4,6	125,7	85,9	10,9	Total
32,3	58,0	81,9	4,6	125,5	90,1	6,4	≥ 1

\*) Voir explications particulières à la page 38

Classes de grandeur selon la superficie agricole utilisée (SAU)	Utilisation de machines et d'installations agricoles						
	Exploitations utilisant des						
	moteuses, motofraises, motofaucheuses	distributeurs d'engrais	épandeurs de fumier	semoirs mécaniques	appareils motorisés pour la lutte contre les parasites et les mauvaises herbes	ramasseuses-hâcheuses	autres machines pour la récolte du fourrage
ha	113	114	115	116	117	118	119
> 0 - < 1	13 V 12 320 A	1 C W 1 648 E	1 479 M	2 256 E	18 W 20 177 A	51 O	20 W 5 590 A
1 - < 2	13 972 A	7 763 A	2 666 F	12 338 A	23 246 A	162 Q	34 657 A
2 - < 5	30 266 A	30 962 A	12 919 A	35 192 A	55 633 A	789 F	125 578 A
5 - < 10	39 267 A	70 344 A	24 168 A	66 828 A	94 215 A	1 758 E	208 256 A
10 - < 20	41 905 A	186 926 A	61 705 A	164 277 A	173 873 A	7 513 A	344 619 A
20 - < 50	26 007 A	269 178 A	108 623 A	231 611 A	211 248 A	21 851 A	343 601 A
50 - < 100	5 150 A	74 470 A	34 885 A	67 320 A	61 447 A	10 528 A	78 795 A
≥ 100	1 758 E	21 662 A	11 137 A	20 705 A	19 511 A	4 453 A	20 584 A
Total	170 696 A	663 183 A	256 583 A	600 527 A	659 368 A	47 105 A	1 161 700 A
≥ 1	156 365 A	661 525 A	256 103 A	598 271 A	639 173 A	47 054 A	1 156 090 A
	%						
> 0 - < 1	0,0	0,0	0,0	0,4	0,0	0,1	0,0
1 - < 2	7,2	0,2	0,2	0,4	3,1	0,3	0,5
2 - < 5	8,2	1,2	1,0	2,1	3,5	0,7	3,0
5 - < 10	17,7	4,7	5,0	5,9	8,4	1,7	10,8
10 - < 20	23,0	10,6	9,4	11,1	14,3	3,7	17,9
20 - < 50	24,5	28,2	24,0	27,4	26,4	15,9	29,7
50 - < 100	15,2	40,6	42,3	38,6	32,0	46,4	29,6
≥ 100	3,0	11,2	13,6	11,2	9,3	22,4	6,8
Total	100,0	100,0	100,0	100,0	100,0	100,0	100,0
≥ 1	92,8	95,7	99,8	99,6	96,9	99,9	95,5
	Total des exploitations = 100						
> 0 - < 1	0,4	0,3	0,0	1,7	0,6	0,0	0,7
1 - < 2	9,5	1,3	0,4	9,7	15,6	0,1	4,3
2 - < 5	11,0	6,1	2,1	14,2	18,2	0,1	27,2
5 - < 10	12,2	12,5	5,2	21,8	22,5	0,3	50,8
10 - < 20	12,8	22,9	7,9	39,8	30,7	0,6	67,9
20 - < 50	10,1	45,2	14,9	62,3	42,1	1,8	83,4
50 - < 100	7,0	72,4	29,2	79,3	56,8	5,9	92,4
≥ 100	6,1	67,7	41,1	85,6	72,4	12,4	92,8
Total	7,3	90,3	46,0	85,6	80,6	18,4	85,1
≥ 1	10,0	38,8	15,0	35,1	38,6	2,8	68,0
≥ 1	10,0	42,0	16,3	38,0	40,6	3,0	73,4

Utilisation de machines et d'installations agricoles							Classes de grandeur selon la superficie agricole utilisée (SAU)
Exploitations utilisant des							
moissonneuses-batteuses	autres machines pour la récolte des céréales	machines pour la récolte des pommes de terre *)	machines pour la récolte des betteraves *)	installations de traite mécanique *)	installations mécaniques pour l'évacuation quotidienne du fumier *)	séchoirs *)	ha
120	121	122	123	124	125	126	
E W							0
4 324 A	1 037 E	394	1	3	12	16	> 0 — < 1
23 137 A	6 495 A	2 792	160	48	20	28	1 — < 2
80 230 A	23 622 A	9 374	517	974	148	102	2 — < 5
163 530 A	58 561 A	24 137	1 601	7 803	266	492	5 — < 10
293 010 A	117 666 A	60 533	8 354	52 665	1 102	2 533	10 — < 20
304 804 A	121 664 A	56 013	21 614	124 167	3 092	5 424	20 — < 50
73 665 A	27 812 A	11 741	11 265	37 631	1 469	3 856	50 — < 100
21 608 A	8 071 A	3 501	6 583	8 057	508	4 382	≥ 100
564 520 A	365 531 A	168 885	50 095	231 348	6 617	16 833	Total
560 588 A	364 454 A	168 491	50 094	231 345	6 605	16 817	≥ 1
%							
C, C							0
0,4	0,3	0,2	0,0	0,0	0,1	0,0	> 0 — < 1
2,4	1,8	1,6	0,3	0,0	0,3	0,1	1 — < 2
8,2	6,5	5,5	1,0	0,4	2,2	0,6	2 — < 5
17,0	16,1	14,2	3,1	3,3	4,0	2,9	5 — < 10
30,4	32,2	35,8	16,6	22,7	16,6	15,0	10 — < 20
31,6	33,3	33,1	43,1	53,6	46,7	32,2	20 — < 50
7,7	7,6	6,9	22,4	16,2	22,2	22,9	50 — < 100
2,2	2,2	2,3	13,1	3,4	7,6	26,0	≥ 100
100,0	100,0	100,0	100,0	100,0	100,0	100,0	Total
99,6	99,7	99,7	99,9	99,9	99,8	99,9	≥ 1
Total des exploitations = 100							
C, 3							0
3,2	0,8	0,2	0,0	0,0	0,0	0,0	> 0 — < 1
18,1	5,1	2,1	0,1	0,0	0,0	0,0	1 — < 2
32,4	5,6	3,7	0,2	0,3	0,0	0,0	2 — < 5
53,4	19,2	7,8	0,5	2,5	0,0	0,1	5 — < 10
70,9	28,5	14,6	2,0	12,7	0,2	0,6	10 — < 20
82,0	32,7	15,0	5,8	33,3	0,8	1,4	20 — < 50
87,0	32,8	13,8	13,2	44,3	1,7	4,5	50 — < 100
89,2	33,4	16,1	27,2	33,2	2,0	18,1	≥ 100
56,5	21,4	9,8	2,9	13,5	0,3	0,9	Total
61,0	23,1	10,6	3,1	14,6	0,4	1,0	≥ 1

\*) Voir dernier paragraphe des avertissements à la page 40

Classes de grandeur selon la superficie agricole utilisée (SAU)	Utilisation de machines et d'installations agricoles			Exploitations avec bâtiments d'exploitation
	Exploitations utilisant des			
	pressoirs pour raisins, fruits, olives *)	calibreuses et trieuses pour fruits et légumes *)	appareils complets d'aspersion *)	
ha	127	128	129	130
> 0 — < 0				2 913 A
0 — < 1	3 529	74	6 084	127 611 A
1 — < 2	7 673	190	5 381	126 449 A
2 — < 5	23 272	728	8 036	246 251 A
5 — < 10	32 296	1 392	10 316	306 377 A
10 — < 20	51 561	2 573	13 695	412 800 A
20 — < 50	57 761	2 710	10 501	371 791 A
50 — < 100	11 904	892	2 749	84 876 A
≥ 100	2 372	516	1 787	24 187 A
<b>Total</b>	<b>190 368</b>	<b>9 075</b>	<b>58 549</b>	<b>1 703 255 A</b>
≥ 1	186 839	9 001	52 465	1 572 731 A
	%			
> 0 — < 0				0,2
0 — < 1	1,8	0,8	10,3	7,5
1 — < 2	4,0	2,0	9,1	7,4
2 — < 5	12,2	8,0	13,7	14,5
5 — < 10	16,9	15,3	17,6	18,0
10 — < 20	27,0	28,3	23,3	24,2
20 — < 50	30,3	29,8	17,9	21,8
50 — < 100	6,2	9,8	4,6	5,0
≥ 100	1,2	5,6	3,0	1,4
<b>Total</b>	<b>100,0</b>	<b>100,0</b>	<b>100,0</b>	<b>100,0</b>
≥ 1	98,1	99,1	89,6	92,3
	Total des exploitations = 100			
> 0 — < 0				96,5
0 — < 1	2,6	0,0	4,5	98,4
1 — < 2	6,0	0,1	4,2	99,2
2 — < 5	9,4	0,2	3,2	99,6
5 — < 10	10,5	0,4	3,3	99,8
10 — < 20	12,4	0,6	3,3	99,9
20 — < 50	15,5	0,7	2,8	100,0
50 — < 100	14,0	1,0	3,2	100,0
≥ 100	9,8	2,1	7,3	100,0
<b>Total</b>	<b>11,1</b>	<b>0,5</b>	<b>3,4</b>	<b>99,7</b>
≥ 1	11,8	0,5	3,3	99,8

\*) Voir dernier paragraphe des avertissements à la page 40

Nombre d'exploitations et de bovins selon les catégories de bovins

Classes de grandeur selon la superficie agricole utilisée (SAU)	Total des exploitations	Total des exploitations avec bovins		Exploitations avec bovins de moins de 1 an		Exploitations avec bovins de 1 an et plus ensemble	
		Exploitations	Animaux	Exploitations	Animaux	Exploitations	Animaux
ha	1	2	3	4	5	6	7
> 0 - << 1	3 019 A	9 259 M	8 242 M	1 93 Q	5 510 Q	7 197 M	1 632 M
1 - << 2	129 721 A	9 074 A	22 757 A	1 345 E	3 578 E	7 842 A	14 179 A
2 - << 3	127 488 A	35 308 A	60 695 A	6 392 A	11 547 A	34 909 A	60 648 A
3 - << 5	94 381 A	43 259 A	133 826 A	10 600 A	13 334 A	42 976 A	114 842 A
5 - << 10	152 976 A	92 191 A	391 705 A	34 525 A	61 457 A	91 706 A	330 239 A
10 - << 15	302 924 A	234 851 A	1 676 950 A	134 526 A	291 548 A	234 357 A	1 385 302 A
15 - << 20	239 480 A	208 663 A	1 410 970 A	155 773 A	482 374 A	233 367 A	1 398 896 A
20 - << 30	173 668 A	157 978 A	2 532 346 A	130 869 A	533 330 A	157 784 A	1 993 966 A
30 - << 50	208 669 A	192 961 A	4 199 664 A	167 602 A	943 174 A	192 804 A	3 256 490 A
50 - << 100	163 269 A	150 916 A	4 695 720 A	135 433 A	1 385 431 A	150 778 A	3 510 239 A
100 - << 200	84 913 A	75 659 A	3 493 905 A	67 497 A	833 355 A	75 532 A	2 654 957 A
>= 200	19 916 A	15 619 A	1 103 256 A	13 051 A	257 524 A	15 579 A	845 632 A
Total	1 708 707 A	1 218 612 A	21 058 929 A	859 887 A	4 505 354 A	1 215 788 A	16 453 865 A
N 1	1 575 967 A	1 210 279 A	21 027 930 A	858 440 A	4 589 875 A	1 207 749 A	16 438 054 A

Exploitations avec bovins de 1 an et plus							
Génisses		Vaches ensemble		Vaches laitières exclusivement		Vaches à lait et de travail	
Exploitations	Animaux	Exploitations	Animaux	Exploitations	Animaux	Exploitations	
8	9	10	11	12	13	14	
> 0 - << 1	15 W	73 W	182 L	1 493 L	7 131 M	1 431 M	5 V
1 - << 2	943 E	1 604 E	7 231 A	11 614 A	7 335 A	11 379 A	146 Q
2 - << 3	5 556 A	8 827 A	31 413 A	55 327 A	30 199 A	52 348 A	1 549 Q
3 - << 5	9 252 A	15 248 A	39 349 A	90 288 A	36 951 A	93 071 A	3 640 Q
5 - << 10	29 213 A	50 218 A	85 299 A	253 653 A	87 548 A	228 788 A	11 860 A
10 - << 15	116 978 A	252 353 A	222 718 A	1 015 846 A	216 348 A	936 662 A	34 465 A
15 - << 20	140 556 A	402 049 A	201 495 A	1 337 062 A	199 328 A	1 281 997 A	22 620 A
20 - << 30	119 860 A	459 558 A	153 802 A	1 300 579 A	153 126 A	1 271 547 A	11 629 A
30 - << 50	156 538 A	806 199 A	187 896 A	1 945 345 A	187 315 A	1 327 371 A	9 671 A
50 - << 100	128 535 A	953 194 A	146 357 A	1 913 130 A	145 578 A	1 471 976 A	4 036 A
100 - << 200	64 308 A	736 182 A	72 059 A	243 214 A	71 365 A	1 238 972 A	1 130 Q
>= 200	11 936 A	213 681 A	13 748 A	334 459 A	13 745 A	333 884 A	139 Q
Total	1 676 A	46 225 A	2 092 A	79 904 A	2 092 A	79 795 A	22 W
N 1	785 366 A	3 944 411 A	1 164 119 A	9 582 114 A	1 145 271 A	3 342 222 A	100 912 A
N 1	784 408 A	3 942 734 A	1 156 736 A	9 569 017 A	1 137 995 A	3 329 412 A	100 761 A

Exploitations avec bovins de 1 an et plus						
Vaches à lait et de travail	Autres animaux de travail		Animaux à l'engrais		Taurillons et taureaux	
Animaux	Exploitations	Animaux	Exploitations	Animaux	Exploitations	
15	16	17	18	19	20	
> 0 - << 1	52 V	10 W	14 W	13 W	5 V	6 V
1 - << 2	235 E	146 Q	193 Q	480 E	73 Q	97 Q
2 - << 3	2 679 E	269 M	382 M	2 760 A	131 Q	137 Q
3 - << 5	7 217 A	898 E	1 455 E	3 778 A	110 Q	132 Q
5 - << 10	24 875 A	5 166 A	9 973 A	10 137 A	4 525 F	633 E
10 - << 15	79 184 A	5 123 A	10 342 A	39 138 A	4 311 A	4 098 A
15 - << 20	59 065 A	3 769 A	7 329 A	55 222 A	11 613 A	12 101 A
20 - << 30	29 032 A	4 476 A	9 706 A	54 655 A	17 318 A	19 182 A
30 - << 50	25 474 A	3 991 A	9 410 A	84 958 A	45 311 A	42 437 A
50 - << 100	11 154 A	1 817 E	4 650 E	84 109 A	57 379 A	59 226 A
100 - << 200	4 242 E	1 317 E	1 637 M	49 291 A	62 217 A	50 631 A
>= 200	575 Q	365 M	1 637 Q	11 319 A	279 915 A	15 999 A
Total	108 W	80 Q	2 341 Q	2 306 A	115 493 A	3 999 A
N 1	239 892 A	26 110 A	57 932 A	397 966 A	2 560 119 A	175 381 A
N 1	239 605 A	26 100 A	57 918 A	397 473 A	2 559 399 A	175 303 A



**ITALIA**

Classi di ampiezza secondo la superficie agricola utilizzata (SAU)	Totale delle aziende	Statuto giuridico		Attività professionale extraziendale				
		Aziende sotto la responsabilità di una persona fisica		Aziende*) il cui capo azienda			Aziende con manodopera familiare che svolge lavoro extraziendale (senza tener conto del capo azienda)	
		Totale	che è nello stesso tempo capo azienda	non svolge alcuna attività extraziendale	svolge un'attività extraziendale			
					la metà o meno del suo tempo di lavoro	più della metà del suo tempo di lavoro		
ha	1	2	3	4	5	6	7	
0	16 815 A	15 437 A	14 483 A	12 157 A	1 234 A	3 418 A	1 461 A	
> 0 - < 1	357 058 A	355 882 A	368 485 A	212 171 A	25 835 A	159 052 A	62 580 A	
1 - < 2	788 686 A	786 485 A	732 620 A	466 052 A	49 408 A	272 206 A	145 454 A	
2 - < 5	978 073 A	974 519 A	917 001 A	716 205 A	65 436 A	196 411 A	154 654 A	
5 - < 10	463 759 A	461 245 A	436 267 A	394 009 A	21 853 A	47 882 A	82 673 A	
10 - < 20	213 688 A	211 743 A	197 529 A	188 474 A	7 346 A	18 011 A	30 675 A	
20 - < 50	86 805 A	84 877 A	75 929 A	74 539 A	3 115 A	5 112 A	7 862 A	
50 - < 100	22 151 A	21 040 A	17 590 A	18 468 A	876 A	2 750 A	1 299 A	
≥ 100	13 254 A	10 904 A	8 368 A	10 488 A	557 A	2 194 A	541 A	
<b>Totale</b>	<b>2 980 489 A</b>	<b>2 962 532 A</b>	<b>2 768 281 A</b>	<b>2 092 563 A</b>	<b>175 660 A</b>	<b>712 057 A</b>	<b>527 239 A</b>	
≥ 1	2 566 616 A	2 551 213 A	2 385 313 A	1 868 235 A	148 591 A	549 587 A	463 198 A	
				%				
0	0,6	0,5	0,5	0,6	0,7	0,5	0,3	
> 0 - < 1	13,3	13,4	13,3	10,1	14,7	22,3	11,9	
1 - < 2	26,5	26,5	26,5	22,3	28,1	38,4	27,6	
2 - < 5	32,8	32,9	33,1	34,2	37,3	27,6	36,9	
5 - < 10	15,6	15,6	15,8	18,8	12,4	6,7	15,7	
10 - < 20	7,2	7,1	7,1	9,0	4,2	2,5	5,8	
20 - < 50	2,9	2,9	2,7	3,6	1,8	1,3	1,5	
50 - < 100	0,7	0,7	0,6	0,9	0,5	0,4	0,2	
≥ 100	0,4	0,4	0,3	0,5	0,3	0,3	0,1	
<b>Totale</b>	<b>100,0</b>	<b>100,0</b>	<b>100,0</b>	<b>100,0</b>	<b>100,0</b>	<b>100,0</b>	<b>100,0</b>	
≥ 1	86,1	86,1	86,2	89,3	84,6	77,2	87,9	
				Totale delle aziende = 100				
0	100,0	91,8	86,1	72,3	7,3	20,3	8,7	
> 0 - < 1	100,0	99,7	92,8	53,4	6,5	40,1	15,8	
1 - < 2	100,0	99,7	92,9	59,1	6,3	34,6	18,4	
2 - < 5	100,0	99,7	93,8	73,2	6,7	20,1	19,9	
5 - < 10	100,0	99,5	94,1	85,0	4,7	10,3	17,8	
10 - < 20	100,0	99,0	92,4	88,1	3,4	8,4	14,3	
20 - < 50	100,0	97,8	87,5	85,9	3,6	10,5	9,1	
50 - < 100	100,0	95,0	79,5	83,4	4,0	12,6	5,9	
≥ 100	100,0	82,3	63,1	79,1	4,2	16,6	4,1	
<b>Totale</b>	<b>100,0</b>	<b>99,4</b>	<b>92,9</b>	<b>70,2</b>	<b>5,9</b>	<b>23,9</b>	<b>17,7</b>	
≥ 1	100,0	99,4	92,9	72,8	5,8	21,4	18,0	

\*) Vedere indicazioni particolari alla pagina 39



Aziende secondo la manodopera familiare				Aziende per classi di ULA			Classi di ampiezza secondo la superficie agricola utilizzata (SAU)
Aziende con sola manodopera familiare *)	Aziende con manodopera familiare e non familiare			Meno di 1 ULA	1 a meno di 2 ULA	2 a meno di 3 ULA	
	la metà o più della manodopera familiare *)	più della metà della manodopera non familiare *)	solo manodopera non familiare *) (senza tener conto del capo azienda)				
8	9	10	11	12	13	14	ha
11 716 A	2 525 A	2 574 A	4 028 A	4 928 A	8 363 A	2 424 A	0
240 653 A	115 242 A	41 123 A	114 366 A	307 957 A	70 919 A	14 302 A	> 0 — < 1
457 745 A	213 664 A	77 073 A	194 278 A	556 166 A	191 935 A	33 276 A	1 — < 2
605 117 A	288 024 A	84 932 A	191 697 A	410 074 A	399 555 A	135 701 A	2 — < 5
261 645 A	156 818 A	45 296 A	77 440 A	85 558 A	178 072 A	130 787 A	5 — < 10
101 224 A	78 646 A	33 818 A	41 719 A	19 428 A	56 964 A	60 248 A	10 — < 20
27 404 A	30 730 A	28 671 A	26 968 A	5 872 A	17 690 A	15 536 A	20 — < 50
4 513 A	5 635 A	11 999 A	10 296 A	1 241 A	3 269 A	4 122 A	50 — < 100
2 055 A	2 312 A	8 847 A	7 774 A	1 367 A	1 358 A	1 755 A	≥ 100
1 752 156 A	654 000 A	334 333 A	668 566 A	1 392 591 A	928 125 A	402 151 A	Totale
1 499 747 A	776 233 A	290 636 A	550 172 A	1 079 706 A	848 843 A	385 425 A	≥ 1
%							
0,7	0,3	0,8	0,6	0,4	0,9	0,6	0
13,7	12,6	12,3	17,1	22,1	7,6	3,6	> 0 — < 1
28,4	23,9	23,1	29,1	39,9	20,7	8,3	1 — < 2
34,5	32,2	25,4	28,7	29,4	43,0	33,7	2 — < 5
14,9	17,5	13,5	11,6	6,1	15,2	32,5	5 — < 10
5,8	8,8	10,1	6,2	1,4	6,1	15,0	10 — < 20
1,6	3,4	8,6	4,0	0,4	1,9	4,9	20 — < 50
0,3	0,6	3,6	1,5	0,1	0,4	1,0	50 — < 100
0,1	0,3	2,6	1,2	0,1	0,1	0,4	≥ 100
100,0	100,0	100,0	100,0	100,0	100,0	100,0	Totale
85,6	86,8	86,9	82,3	77,5	91,5	65,8	≥ 1
Totale delle aziende = 100							
65,7	15,0	15,3	24,0	29,3	45,7	14,4	0
60,6	29,0	10,4	28,8	77,6	17,9	3,6	> 0 — < 1
63,1	27,1	9,8	24,6	70,5	24,3	4,2	1 — < 2
61,5	25,4	8,7	19,6	41,9	40,6	13,6	2 — < 5
56,4	33,8	9,8	16,7	18,4	38,4	28,2	5 — < 10
47,3	36,6	15,8	19,5	9,1	26,6	28,2	10 — < 20
31,6	35,4	33,0	31,1	6,8	20,4	22,5	20 — < 50
20,4	25,5	54,2	46,5	5,6	14,8	18,6	50 — < 100
15,8	17,4	66,7	58,7	10,3	10,2	13,2	≥ 100
58,8	30,0	11,2	22,4	46,7	31,1	13,5	Totale
58,4	30,2	11,3	21,4	42,1	33,1	15,0	≥ 1

\*) Vedere indicazioni particolari alla pagina 39

Classi di ampiezza secondo la superficie agricola utilizzata (SAU)	Aziende per classi di ULA			Contabilità		Capi azienda con formazione scolastica agricola secondaria o superiore	Integrazione economica
	3 a meno di 5 ULA	5 a meno di 10 ULA	10 ULA e più	Aziende unicamente con registrazioni contabili sistematiche e regolari	Aziende con inventario, bilancio, conto perdite e profitti		
ha	15	16	17	18	19	20	21
> 0 — < 1	821 A	224 D	55 L	2 278 A	2 430 A	233 D	2 402 A
1 — < 2	3 479 E	400 M	1	12 646 A	2 015 F	685 M	61 805 A
2 — < 5	6 705 A	528 E	76 C	32 478 F	4 109 A	952 F	130 704 A
5 — < 10	31 025 A	1 670 E	48 P	71 902 A	11 207 A	2 588 A	214 171 A
10 — < 20	64 236 A	4 887 A	119 L	67 585 A	14 735 A	2 583 A	125 207 A
20 — < 50	64 221 A	12 650 A	277 D	43 442 A	12 834 A	2 900 A	65 891 A
50 — < 100	26 567 A	15 818 A	1 322 A	14 947 A	7 559 A	2 519 A	25 738 A
≥ 100	5 274 A	5 472 A	2 673 A	3 670 A	2 276 A	1 516 A	10 061 A
	2 550 A	2 773 A	3 451 A	2 356 A	2 709 A	1 589 A	6 750 A
<b>Totale</b>	<b>205 178 A</b>	<b>44 422 A</b>	<b>8 022 A</b>	<b>251 304 A</b>	<b>61 874 A</b>	<b>15 565 A</b>	<b>646 729 A</b>
≥ 1	200 878 A	43 758 A	7 966 A	236 380 A	57 429 A	14 647 A	582 522 A
	%						
> 0 — < 1	0,4	0,5	0,7	0,9	3,9	1,5	0,4
1 — < 2	1,7	0,9	0,0	5,0	3,3	4,4	5,6
2 — < 5	3,3	1,2	0,9	12,9	6,6	6,1	20,2
5 — < 10	15,1	3,8	0,6	28,6	18,1	16,6	33,1
10 — < 20	31,4	11,0	1,5	26,9	23,8	16,6	19,4
20 — < 50	31,3	28,5	3,5	17,3	20,7	18,6	10,2
50 — < 100	12,5	35,6	16,5	5,9	12,2	16,2	4,6
≥ 100	2,6	12,2	33,3	1,5	5,3	9,7	1,6
	1,2	6,2	43,0	0,9	6,0	10,2	1,0
<b>Totale</b>	<b>100,0</b>	<b>100,0</b>	<b>100,0</b>	<b>100,0</b>	<b>100,0</b>	<b>100,0</b>	<b>100,0</b>
≥ 1	97,9	98,6	99,3	94,1	92,8	94,1	90,1
	Totale delle aziende = 100						
> 0 — < 1	4,9	1,3	0,3	13,5	14,5	1,4	14,3
1 — < 2	0,9	0,1	0,0	3,2	0,5	0,2	15,6
2 — < 5	0,9	0,1	0,0	4,1	0,5	0,1	16,6
5 — < 10	3,2	0,2	0,0	7,4	1,1	0,3	21,9
10 — < 20	13,5	1,1	0,0	14,6	3,2	0,6	27,0
20 — < 50	30,1	5,5	0,1	20,3	6,0	1,4	30,8
50 — < 100	30,6	18,2	1,5	17,2	8,7	2,9	34,3
≥ 100	24,3	24,7	12,1	16,6	14,8	6,8	45,4
	19,2	20,5	26,0	17,8	28,0	12,0	50,9
<b>Totale</b>	<b>6,5</b>	<b>1,5</b>	<b>0,3</b>	<b>8,4</b>	<b>2,1</b>	<b>0,5</b>	<b>21,7</b>
≥ 1	7,8	1,7	0,3	9,2	2,2	0,6	22,7

Integrazione economica		Aziende che producono normalmente per la vendita		Forma di conduzione			Classi di ampiezza secondo la superficie agricola utilizzata (SAU)
Aziende associate ad una cooperativa agricola o organismi simili	Aziende con rapporti contrattuali concernenti i prodotti dell'azienda	Aziende	Superficie agricola utilizzata (SAU)	Totale della superficie agricola utilizzata (SAU)	SAU		
					in proprietà	in affitto	
			ha		ha	ha	
22	23	24	25	26	27	28	ha
516 D	3 175 A	16 815 A					0
25 300 A	25 484 A	397 058 A	243 631 A	243 631 A	206 784 A	25 597 A	> 0 - < 1
68 226 A	55 736 A	598 195 A	858 331 A	1 111 464 A	923 987 A	114 253 A	1 - < 2
138 157 A	126 857 A	907 393 A	2 878 306 A	3 072 024 A	2 453 559 A	338 049 A	2 - < 5
86 256 A	101 732 A	457 382 A	3 154 891 A	3 195 584 A	2 218 554 A	410 703 A	5 - < 10
41 951 A	61 497 A	212 903 A	2 882 662 A	2 895 230 A	1 731 421 A	505 261 A	10 - < 20
15 070 A	28 176 A	86 482 A	2 547 171 A	2 556 195 A	1 515 084 A	678 572 A	20 - < 50
3 828 A	7 615 A	22 072 A	1 510 330 A	1 516 046 A	923 477 A	465 369 A	50 - < 100
2 072 A	4 468 A	13 148 A	3 260 870 A	3 238 098 A	2 555 959 A	642 204 A	≥ 100
381 416 A	418 744 A	2 711 448 A	17 336 192 A	17 928 272 A	12 542 885 A	3 184 008 A	Totale
355 600 A	386 081 A	2 297 575 A	17 092 561 A	17 684 641 A	12 336 081 A	3 154 411 A	≥ 1
%							
0,1	0,8	0,6					0
6,6	7,0	14,6	1,4	1,4	1,6	0,5	> 0 - < 1
17,9	13,3	22,1	5,0	6,2	7,4	3,6	1 - < 2
36,2	30,3	33,5	16,6	17,1	19,6	10,6	2 - < 5
22,6	24,3	16,9	18,2	17,8	17,7	12,9	5 - < 10
11,0	14,7	7,9	16,6	16,1	13,8	15,9	10 - < 20
4,0	6,7	3,2	14,7	14,3	12,1	21,3	20 - < 50
1,0	1,8	0,8	8,7	8,5	7,4	14,6	50 - < 100
0,5	1,1	0,5	18,8	18,6	20,4	20,2	≥ 100
100,0	100,0	100,0	100,0	100,0	100,0	100,0	Totale
93,2	92,2	84,7	98,6	98,6	98,4	99,1	≥ 1
Totale delle aziende = 100				Totale della SAU = 100			
3,1	18,9	100,0					0
6,4	7,4	100,0	100,0	100,0	84,9	12,1	> 0 - < 1
8,7	7,1	75,8	77,2	100,0	84,0	10,3	1 - < 2
14,1	13,0	92,8	93,7	100,0	79,9	11,0	2 - < 5
18,6	21,9	98,6	98,7	100,0	69,4	12,9	5 - < 10
19,6	28,8	99,5	99,6	100,0	59,8	17,5	10 - < 20
17,4	32,5	99,6	99,6	100,0	59,3	26,5	20 - < 50
17,3	34,4	99,6	99,6	100,0	60,9	30,7	50 - < 100
15,6	33,7	99,2	97,7	100,0	76,7	19,2	≥ 100
12,8	14,0	91,0	96,7	100,0	70,0	17,8	Totale
13,9	15,0	89,5	96,7	100,0	69,8	17,8	≥ 1

Classi di ampiezza secondo la superficie agricola utilizzata (SAU)	Forma di conduzione		Utilizzazione delle terre					
	SAU		Superficie totale (ST)		Superficie agricola utilizzata (SAU)		Superficie agricola non utilizzata	
	a mezzadria	ad altre forme di conduzione	Aziende	ha	Aziende	ha	Aziende	
	ha							
	ha	29	30	31	32	33	34	35
> 0 - < 1		7 254 A	370 M	2 787 M				258 M
1 - < 2	32 521 A	30 705 A	397 058 A	318 974 A	397 058 A	242 631 A		25 640 A
2 - < 5	201 435 A	78 937 A	788 686 A	1 434 214 A	788 686 A	1 111 464 A		72 347 A
5 - < 10	468 785 A	77 542 A	978 073 A	3 796 496 A	978 073 A	3 072 024 A		100 505 A
10 - < 20	576 427 A	82 117 A	463 759 A	3 860 320 A	463 759 A	3 195 564 A		45 881 A
20 - < 50	241 238 A	121 307 A	213 888 A	3 464 847 A	213 888 A	2 895 230 A		23 251 A
50 - < 100	45 344 A	81 856 A	86 805 A	3 068 927 A	86 805 A	2 556 195 A		9 129 A
≥ 100	18 662 D	117 284 A	22 151 A	1 859 892 A	22 151 A	1 516 046 A		2 407 A
Totale	1 604 420 A	557 002 A	2 964 044 A	22 519 566 A	2 963 674 A	17 928 272 A		285 025 A
≥ 1	1 604 420 A	585 748 A	2 566 616 A	22 197 805 A	2 566 616 A	17 684 641 A		255 127 A
			%					
> 0 - < 1		1,2	0,0	0,0				0,1
1 - < 2	2,0	5,1	13,4	1,4	13,4	1,4		5,0
2 - < 5	12,6	13,2	26,6	6,4	26,6	6,2		25,4
5 - < 10	30,5	13,0	33,0	16,9	33,0	17,1		35,3
10 - < 20	35,5	13,8	15,6	17,1	15,6	17,8		17,5
20 - < 50	15,0	2,9	7,2	15,4	7,2	16,1		8,2
50 - < 100	2,8	13,7	2,9	13,6	2,9	14,2		3,2
≥ 100	1,2	19,6	0,7	8,3	0,7	8,5		0,8
Totale	100,0	100,0	100,0	100,0	100,0	100,0		100,0
≥ 1	100,0	58,8	86,6	98,6	86,6	58,6		50,5
	Totale della SAU = 100		Totale delle aziende = 100		ST = 100		Totale delle aziende = 100	
> 0 - < 1		3,0	2,2	0,2				1,5
1 - < 2		2,8	100,0	0,8	100,0	76,4		6,5
2 - < 5	2,9	2,8	100,0	1,8	100,0	77,5		9,2
5 - < 10	6,6	2,6	100,0	3,9	100,0	80,9		10,3
10 - < 20	15,2	2,4	100,0	8,3	100,0	82,8		10,8
20 - < 50	19,5	2,8	100,0	16,2	100,0	83,6		10,9
50 - < 100	9,4	4,7	100,0	35,4	100,0	83,3		10,5
≥ 100	3,0	5,4	100,0	84,0	100,0	81,5		10,9
Totale	0,6	3,5	100,0	355,6	100,0	70,8		12,1
≥ 1	8,5	3,3	99,4	7,6	99,4	75,6		5,6
	9,1	3,2	100,0	8,6	100,0	79,7		10,1

Utilizzazione delle terre							Classi di ampiezza secondo la superficie agricola utilizzata (SAU)
Superficie agricola non utilizzata	Superficie boscata		Seminativi		Prati, pascoli, pascoli montani		
	Aziende	ha	Aziende	ha	Aziende	ha	
ha	37	38	39	40	41	42	ha
851 M	126 Q	1 740 C					0
19 875 A	40 465 A	39 635 A	203 863 A	94 589 A	54 661 A	16 571 A	> 0 — < 1
74 550 A	158 782 A	183 560 A	553 585 A	528 928 A	263 462 A	185 149 A	1 — < 2
131 582 A	255 155 A	434 789 A	800 422 A	1 668 617 A	427 238 A	598 128 A	2 — < 5
91 237 A	129 158 A	409 920 A	415 520 A	1 986 472 A	228 376 A	592 578 A	5 — < 10
69 455 A	58 963 A	349 563 A	195 114 A	1 878 997 A	123 011 A	578 346 A	10 — < 20
57 404 A	21 512 A	326 817 A	76 635 A	1 486 982 A	57 525 A	720 634 A	20 — < 50
29 657 A	5 605 A	236 224 A	18 542 A	722 106 A	17 056 A	611 341 A	50 — < 100
75 229 A	4 782 A	1 023 983 A	9 882 A	950 925 A	11 429 A	2 132 528 A	≥ 100
545 580 A	674 992 A	3 006 231 A	2 273 563 A	9 217 627 A	1 202 758 A	5 450 275 A	Totale
529 254 A	634 402 A	2 964 856 A	2 069 700 A	9 222 038 A	1 148 057 A	5 422 704 A	≥ 1
%							
0,2	0,0	0,1					0
3,6	6,0	1,3	9,0	1,0	4,5	0,3	> 0 — < 1
12,6	23,5	6,1	24,3	5,7	21,9	3,5	1 — < 2
23,9	37,8	14,5	35,2	17,9	36,4	11,0	2 — < 5
16,6	19,1	13,6	18,3	21,3	19,8	10,9	5 — < 10
12,6	8,7	11,6	8,6	20,2	10,2	10,6	10 — < 20
10,4	3,2	10,9	3,4	16,0	4,8	12,4	20 — < 50
5,4	0,8	7,9	0,8	7,7	1,4	11,2	50 — < 100
12,7	0,7	34,1	0,4	10,2	1,0	35,1	≥ 100
100,0	100,0	100,0	100,0	100,0	100,0	100,0	Totale
56,2	54,0	98,6	91,0	99,0	95,5	59,7	≥ 1
ST = 100	Totale delle aziende = 100	ST = 100	Totale delle aziende = 100	Totale della SAU = 100	Totale delle aziende = 100	Totale della SAU = 100	
20,5	0,7	62,4					0
6,2	10,2	12,4	51,3	38,8	12,8	6,8	> 0 — < 1
5,2	20,1	12,8	70,2	47,6	32,4	17,0	1 — < 2
3,5	26,1	11,5	81,8	54,3	44,7	19,5	2 — < 5
2,4	27,9	10,6	89,6	62,2	51,4	18,8	5 — < 10
2,0	27,6	10,1	91,2	64,9	57,5	20,0	10 — < 20
1,9	25,2	10,6	88,3	58,2	66,3	28,6	20 — < 50
1,6	25,3	12,7	83,7	47,6	77,0	40,3	50 — < 100
1,6	26,1	21,7	74,6	28,5	86,2	62,9	≥ 100
2,4	22,6	13,3	76,3	52,0	40,4	20,4	Totale
2,4	24,7	13,4	80,6	52,2	44,7	20,7	≥ 1

Classi di ampiezza secondo la superficie agricola utilizzata (SAU)	Utilizzazione delle terre						
	Coltivazioni permanenti		Cereali (per la produzione di granella)			Legumi secchi	
	Aziende	ha	Aziende	Superficie a cereali		Aziende	ha
				Totale	Frumento		
			ha				
ha	43	44	45	46	47	48	49
> 0 - < 1	262 662 A	128 854 A	105 169 A	39 069 A	27 666 A	15 806 A	2 046 A
1 - < 2	487 364 A	380 516 A	441 141 A	306 211 A	228 241 A	71 549 A	21 681 A
2 - < 5	627 561 A	783 732 A	699 557 A	941 354 A	710 916 A	130 678 A	64 555 A
5 - < 10	303 405 A	600 756 A	383 986 A	1 081 783 A	828 559 A	76 317 A	63 710 A
10 - < 20	138 554 A	425 057 A	184 336 A	993 095 A	758 028 A	38 082 A	48 817 A
20 - < 50	53 060 A	334 340 A	71 462 A	795 442 A	596 737 A	14 965 A	36 138 A
50 - < 100	12 564 A	180 512 A	16 818 A	390 056 A	273 363 A	3 191 A	14 559 A
≥ 100	7 251 A	253 311 A	8 877 A	507 443 A	354 416 A	1 793 A	16 399 A
<b>Totale</b>	<b>1 853 542 A</b>	<b>3 051 555 A</b>	<b>1 911 346 A</b>	<b>5 054 453 A</b>	<b>3 777 926 A</b>	<b>352 386 A</b>	<b>265 705 A</b>
≥ 1	1 630 275 A	2 963 105 A	1 806 177 A	5 015 384 A	3 750 260 A	336 580 A	266 659 A
	%						
> 0 - < 1	13,9	4,2	5,5	0,8	0,7	4,5	1,1
1 - < 2	25,7	12,2	23,1	6,1	6,0	20,2	8,0
2 - < 5	33,1	25,2	36,6	18,6	18,8	37,1	24,1
5 - < 10	16,0	19,4	20,1	21,4	21,9	21,7	23,6
10 - < 20	7,3	13,9	9,6	19,6	20,1	10,8	18,1
20 - < 50	2,8	10,8	3,7	15,7	15,8	4,2	13,4
50 - < 100	0,7	5,9	0,9	7,7	7,2	0,9	5,5
≥ 100	0,4	8,2	0,5	10,0	9,4	0,5	6,1
<b>Totale</b>	<b>100,0</b>	<b>100,0</b>	<b>100,0</b>	<b>100,0</b>	<b>100,0</b>	<b>100,0</b>	<b>100,0</b>
≥ 1	86,1	55,8	94,5	99,2	99,3	95,5	98,9
	Totale delle aziende = 100	Totale della SAU = 100	Totale delle aziende = 100	Totale della SAU = 100		Totale delle aziende = 100	Totale della SAU = 100
> 0 - < 1	66,4	52,9	26,5	16,0	11,4	4,0	1,3
1 - < 2	61,8	34,3	55,9	27,6	20,5	9,1	2,0
2 - < 5	64,2	25,5	71,5	30,6	23,1	13,4	2,1
5 - < 10	65,4	18,8	82,8	33,9	25,9	16,5	2,0
10 - < 20	64,8	14,8	86,2	34,3	26,2	17,8	1,7
20 - < 50	61,1	12,1	82,3	31,1	23,3	17,2	1,4
50 - < 100	58,6	11,9	75,9	25,7	18,0	14,4	1,0
≥ 100	55,5	7,6	67,0	15,2	10,6	13,5	0,5
<b>Totale</b>	<b>63,5</b>	<b>17,2</b>	<b>64,1</b>	<b>28,2</b>	<b>21,1</b>	<b>11,8</b>	<b>1,5</b>
≥ 1	63,5	16,8	70,4	28,4	21,2	13,1	1,5

Utilizzazione delle terre							Classi di ampiezza secondo la superficie agricola utilizzata (SAU)
Piante da radice e da tubero				Piante industriali		Ortaggi (compresi i legumi freschi), meloni, fragole *)	
Aziende	Superficie a piante da radice e da tubero			Aziende	ha		
	Totale	Patate	Barbabietola da zucchero				
	ha						ha
50	51	52	53	54	55	56	
61 748 A	10 856 A	7 167 A	2 936 F	8 338 E	2 568 F	78 752 A	> 0 — < 1
152 328 A	41 129 A	27 696 A	11 425 A	13 735 A	5 878 A	92 887 A	1 — < 2
324 578 A	103 649 A	57 385 A	39 905 A	21 035 A	12 826 A	125 910 A	2 — < 5
187 224 A	114 536 A	38 762 A	68 537 A	12 840 A	12 064 A	73 221 A	5 — < 10
89 169 A	102 173 A	24 356 A	70 568 A	6 745 A	10 027 A	37 678 A	10 — < 20
28 312 A	72 354 A	11 432 A	56 793 A	2 530 A	8 606 A	15 782 A	20 — < 50
5 208 A	30 037 A	4 528 A	23 981 A	730 A	5 225 A	4 230 A	50 — < 100
2 809 A	45 737 A	9 099 A	35 069 A	662 A	9 522 A	2 837 A	≥ 100
891 376 A	520 471 A	180 425 A	309 214 A	66 615 A	66 730 A	441 297 A	Totale
829 628 A	509 615 A	173 258 A	306 278 A	58 277 A	64 162 A	362 545 A	≥ 1
%							
6,9	2,1	4,0	0,9	12,5	3,8	17,8	> 0 — < 1
21,6	7,9	15,4	3,7	20,6	8,8	21,0	1 — < 2
36,4	15,9	31,8	12,9	21,6	19,2	20,8	2 — < 5
21,0	22,0	21,5	22,2	19,3	18,1	16,6	5 — < 10
10,0	19,6	13,5	22,8	10,1	15,0	8,5	10 — < 20
3,2	13,9	6,3	18,4	3,8	12,9	3,6	20 — < 50
0,6	5,8	2,5	7,8	1,1	7,8	1,0	50 — < 100
0,3	8,8	5,0	11,3	1,0	14,2	0,6	≥ 100
100,0	100,0	100,0	100,0	100,0	100,0	100,0	Totale
93,1	57,9	96,0	99,1	87,5	96,2	82,2	≥ 1
Totale delle aziende = 100	Totale della SAU = 100			Totale delle aziende = 100	Totale della SAU = 100	Totale delle aziende = 100	
15,6	4,5	2,9	1,2	2,1	1,1	19,8	> 0 — < 1
24,4	3,7	2,5	1,0	1,7	0,5	11,8	1 — < 2
33,2	3,4	1,9	1,3	2,2	0,4	13,9	2 — < 5
40,4	3,6	1,2	2,1	2,8	0,4	19,8	5 — < 10
41,7	3,5	0,8	2,4	3,2	0,3	17,6	10 — < 20
32,6	2,8	0,4	2,2	2,9	0,3	18,2	20 — < 50
23,5	2,0	0,3	1,6	3,3	0,3	19,1	50 — < 100
21,2	1,4	0,3	1,1	5,0	0,3	21,4	≥ 100
29,9	2,9	1,0	1,7	2,2	0,4	14,8	Totale
32,3	2,9	1,0	1,7	2,3	0,4	14,1	≥ 1

\*) Vedere indicazioni particolari alla pagina 39

Classi di ampiezza secondo la superficie agricola utilizzata (SAU)	Utilizzazione delle terre						
	Ortaggi (compresi i legumi freschi), meloni, fragole *)	Fiori e piante ornamentali *)		Coltivazioni foraggere erbacee avvicendate		Alberi da frutto *) (escluse le bacche)	
		ha	Aziende	ha	Aziende	ha	Aziende
	ha	57	58	59	60	61	62
> 0 - < 1	23 360 A	10 752 A	2 513 A	40 825 A	11 981 A	51 181 A	20 521 A
1 - < 2	33 867 A	4 429 A	1 929 A	200 909 A	102 599 A	85 177 A	58 355 A
2 - < 5	66 872 A	3 354 A	2 097 A	405 049 A	416 330 A	118 010 A	134 768 A
5 - < 10	58 566 A	952 D	1 053 D	268 079 A	580 997 A	60 474 A	115 365 A
10 - < 20	47 735 A	306 D	455 D	142 307 A	600 698 A	28 626 A	88 850 A
20 - < 50	39 217 A	145 D	261 D	54 258 A	435 923 A	10 360 A	61 208 A
50 - < 100	20 038 A	66	205	12 765 A	200 761 A	2 863 A	29 340 A
≥ 100	31 501 A	58 L	295 L	7 116 A	257 471 A	1 721 A	33 476 A
<b>Totale</b>	<b>321 156 A</b>	<b>20 062 A</b>	<b>8 808 A</b>	<b>1 131 308 A</b>	<b>2 606 760 A</b>	<b>358 422 A</b>	<b>541 883 A</b>
≥ 1	297 836 A	9 310 A	6 295 A	1 090 483 A	2 594 779 A	307 241 A	521 362 A
				%			
> 0 - < 1	7,3	53,6	28,5	3,6	0,5	14,3	3,8
1 - < 2	10,6	22,1	21,9	17,8	3,9	23,8	10,8
2 - < 5	20,8	16,7	23,8	35,8	16,0	32,9	24,9
5 - < 10	18,2	4,7	12,0	23,7	22,3	16,5	21,3
10 - < 20	14,9	1,5	5,2	12,6	23,0	8,0	16,4
20 - < 50	12,2	0,7	3,0	4,8	16,7	2,9	11,3
50 - < 100	6,2	0,3	2,3	1,1	7,7	0,8	5,4
≥ 100	9,8	0,3	3,3	0,6	9,9	0,5	6,2
<b>Totale</b>	<b>100,0</b>	<b>100,0</b>	<b>100,0</b>	<b>100,0</b>	<b>100,0</b>	<b>100,0</b>	<b>100,0</b>
≥ 1	92,7	46,4	71,5	96,4	99,5	85,7	96,2
	<b>Totale della SAU = 100</b>	<b>Totale delle aziende = 100</b>	<b>Totale della SAU = 100</b>	<b>Totale delle aziende = 100</b>	<b>Totale della SAU = 100</b>	<b>Totale delle aziende = 100</b>	<b>Totale della SAU = 100</b>
> 0 - < 1	5,6	2,7	1,0	10,3	4,9	12,5	8,4
1 - < 2	3,0	0,6	0,2	25,5	9,2	10,8	5,3
2 - < 5	2,2	0,3	0,1	41,4	13,6	12,1	4,4
5 - < 10	1,8	0,2	0,0	57,8	18,2	13,0	3,6
10 - < 20	1,6	0,1	0,0	66,5	20,7	13,4	3,1
20 - < 50	1,5	0,2	0,0	62,5	17,1	11,9	2,4
50 - < 100	1,3	0,3	0,0	57,6	13,2	12,9	1,9
≥ 100	0,9	0,4	0,0	53,7	7,7	13,1	1,0
<b>Totale</b>	<b>1,8</b>	<b>0,7</b>	<b>0,0</b>	<b>38,0</b>	<b>14,5</b>	<b>12,0</b>	<b>3,0</b>
≥ 1	1,7	0,4	0,0	42,5	14,7	12,0	2,9

\*) Vedere indicazioni particolari alla pagina 39



Utilizzazione delle terre							Classi di ampiezza secondo la superficie agricola utilizzata (SAU)
Agrumi *)		Olivo *)		Vite *)		Coltivazioni sotto vetro	
Aziende	ha	Aziende	ha	Aziende	ha	Aziende	
64	65	66	67	68	69	70	ha
40 505 A	15 637 A	84 179 A	35 405 A	141 880 A	56 073 A	5 954 A	> 0 — < 1
28 428 A	21 105 A	195 142 A	135 465 A	313 844 A	158 725 A	3 196 E	1 — < 2
28 580 A	35 330 A	239 054 A	269 251 A	454 697 A	329 783 A	2 935 A	2 — < 5
12 260 A	25 187 A	105 041 A	194 949 A	233 224 A	250 050 A	1 531 E	5 — < 10
5 756 A	15 617 A	46 700 A	134 634 A	107 490 A	170 222 A	977 E	10 — < 20
3 557 A	18 772 A	21 751 A	119 605 A	38 976 A	112 917 A	443 D	20 — < 50
1 183 A	11 004 A	5 987 A	65 454 A	9 143 A	57 178 A	130 D	50 — < 100
862 A	11 777 A	3 866 A	90 610 A	5 100 A	84 490 A	133 D	≥ 100
121 151 A	158 425 A	701 720 A	1 045 373 A	1 304 354 A	1 219 538 A	15 295 A	Totale
80 646 A	142 752 A	617 541 A	1 009 968 A	1 162 474 A	1 163 465 A	9 345 A	≥ 1
%							
33,4	9,9	12,0	3,4	10,9	4,6	38,9	> 0 — < 1
23,5	13,3	27,8	13,0	24,1	13,0	20,9	1 — < 2
23,6	22,3	34,1	25,8	34,9	27,0	15,2	2 — < 5
10,1	15,9	15,0	18,6	17,9	20,5	10,0	5 — < 10
4,8	12,4	6,7	12,9	8,2	14,0	6,4	10 — < 20
2,9	11,8	3,1	11,4	3,0	9,3	2,9	20 — < 50
1,0	6,9	0,9	6,3	0,7	4,7	0,8	50 — < 100
0,7	7,4	0,6	8,7	0,4	6,9	0,9	≥ 100
100,0	100,0	100,0	100,0	100,0	100,0	100,0	Totale
66,6	60,1	88,0	96,6	89,1	95,4	61,1	≥ 1
Totale delle aziende = 100	Totale della SAU = 100	Totale delle aziende = 100	Totale della SAU = 100	Totale delle aziende = 100	Totale della SAU = 100	Totale delle aziende = 100	
10,2	6,4	21,2	14,5	35,7	23,0	1,5	> 0 — < 1
3,6	1,9	24,7	12,2	39,8	14,3	0,4	1 — < 2
2,9	1,2	24,4	8,8	46,5	10,7	0,2	2 — < 5
2,6	0,8	22,6	6,1	50,3	7,8	0,3	5 — < 10
2,7	0,7	21,8	4,7	50,3	5,9	0,5	10 — < 20
4,1	0,7	25,1	4,7	44,9	4,4	0,5	20 — < 50
5,2	0,7	27,0	4,3	41,3	3,8	0,6	50 — < 100
6,7	0,4	29,2	2,7	38,5	2,5	1,0	≥ 100
4,1	0,9	23,5	5,8	43,8	6,8	0,5	Totale
3,1	0,8	24,1	5,7	45,3	6,6	0,4	≥ 1

\*) Vedere indicazioni particolari alla pagina 39

Classi di ampiezza secondo la superficie agricola utilizzata (SAU)	Utilizzazione delle terre					Consistenza del bestiame	
	Coltivazioni sotto vetro	Coltivazioni foraggere *)		Aziende con		Totale delle unità-bestiame (UB)	Aziende con almeno 1 unità-bestiame
	ha	Aziende	ha	coltivazioni successive o colture intercalari	coltivazioni in consociazione con coltivazioni permanenti		
ha	71	72	73	74	75	76	77
> 0 - < 1	543 A	52 111 A	29 300 A	44 555 A	122 595 A	677 428 A	16 264 A
1 - < 2	721 E	408 275 A	293 756 A	92 908 A	244 652 A	340 359 A	145 811 A
2 - < 5	1 195 A	670 556 A	1 020 818 A	178 249 A	339 704 A	722 784 A	389 547 A
5 - < 10	851 E	368 115 A	1 181 806 A	116 947 A	172 799 A	2 058 411 A	667 474 A
10 - < 20	651 E	183 641 A	1 186 294 A	63 274 A	77 570 A	2 132 745 A	366 554 A
20 - < 50	559 D	76 262 A	1 170 684 A	21 710 A	22 582 A	1 869 176 A	176 856 A
50 - < 100	272 D	20 295 A	813 633 A	4 389 A	4 134 A	1 371 015 A	69 779 A
≥ 100	367 D	12 666 A	2 391 566 A	1 834 A	2 282 A	683 920 A	18 048 A
<b>Totale</b>	<b>5 779 A</b>	<b>1 832 185 A</b>	<b>8 087 857 A</b>	<b>523 866 A</b>	<b>986 318 A</b>	<b>10 557 541 A</b>	<b>1 860 321 A</b>
≥ 1	4 826 A	1 740 078 A	8 058 557 A	479 311 A	863 723 A	9 539 754 A	1 698 246 A
%							
> 0 - < 1	16,3	5,0	0,4	8,5	12,4	6,4	0,9
1 - < 2	12,5	22,3	3,6	17,7	24,8	3,2	7,8
2 - < 5	20,7	36,6	12,6	34,0	34,4	6,8	20,9
5 - < 10	14,7	2,1	14,6	22,3	17,5	19,5	35,9
10 - < 20	14,7	10,0	14,7	12,1	7,9	20,2	15,7
20 - < 50	9,7	4,2	14,5	4,1	2,3	17,7	9,5
50 - < 100	4,7	1,1	10,1	0,8	0,4	12,0	3,8
≥ 100	6,7	0,7	29,6	0,4	0,2	6,5	1,0
<b>Totale</b>	<b>100,0</b>	<b>100,0</b>	<b>100,0</b>	<b>100,0</b>	<b>100,0</b>	<b>100,0</b>	<b>100,0</b>
≥ 1	83,7	55,0	99,6	91,5	87,6	90,4	91,3
	<b>Totale della SAU = 100</b>	<b>Totale delle aziende = 100</b>	<b>Totale della SAU = 100</b>	<b>Totale delle aziende = 100</b>		<b>per 100 ha SAU</b>	<b>Totale delle aziende = 100</b>
> 0 - < 1	0,4	23,2	12,0	11,2	30,9	139,7	56,7
1 - < 2	0,1	51,8	26,4	11,8	31,0	65,0	36,7
2 - < 5	0,0	68,6	33,2	18,2	34,7	67,0	49,4
5 - < 10	0,0	79,4	37,0	25,2	37,3	66,7	68,2
10 - < 20	0,0	86,0	41,0	29,6	36,3	64,6	79,0
20 - < 50	0,0	87,5	45,8	25,0	26,0	53,6	82,7
50 - < 100	0,0	91,6	53,7	19,8	18,7	45,1	80,4
≥ 100	0,0	95,7	71,6	13,8	17,2	21,0	81,5
<b>Totale</b>	<b>0,0</b>	<b>61,5</b>	<b>45,1</b>	<b>17,6</b>	<b>33,1</b>	<b>58,5</b>	<b>62,4</b>
≥ 1	0,0	67,8	45,6	18,7	33,7	53,9	66,2

\*) Vedere indicazioni particolari alla pagina 39

## Consistenza del bestiame

Consistenza del bestiame							Classi di ampiezza secondo la superficie agricola utilizzata (SAU)
Equini		Bovini, bufalini		Ovini, caprini		Suini	
Aziende	UB	Aziende	UB	Aziende	UB	Aziende	
78	79	80	81	82	83	84	ha
2 375 A	1 557 A	4 841 A	71 124 A	4 083 A	36 210 A	5 702 A	0
39 550 A	20 712 A	69 094 A	132 362 A	19 231 A	26 195 A	67 034 A	> 0 — < 1
133 517 A	67 014 A	203 728 A	398 781 A	55 882 A	43 491 A	184 014 A	1 — < 2
256 255 A	136 314 A	449 560 A	1 425 111 A	117 955 A	108 578 A	355 220 A	2 — < 5
132 788 A	79 022 A	288 318 A	1 642 042 A	73 800 A	96 389 A	220 744 A	5 — < 10
61 425 A	43 785 A	148 646 A	1 471 061 A	41 589 A	104 465 A	113 575 A	10 — < 20
29 371 A	26 032 A	56 806 A	1 043 079 A	22 819 A	144 644 A	39 070 A	20 — < 50
9 228 A	10 800 A	14 087 A	466 424 A	8 719 A	121 206 A	8 559 A	50 — < 100
5 685 A	11 871 A	7 989 A	441 251 A	5 698 A	154 784 A	4 812 A	≥ 100
670 246 A	357 151 A	1 243 069 A	7 091 235 A	350 776 A	835 966 A	999 136 A	Totale
628 317 A	374 642 A	1 169 134 A	6 887 749 A	327 462 A	773 561 A	926 394 A	≥ 1
%							
0,4	0,4	0,4	1,0	1,2	4,2	0,6	0
5,9	5,2	5,6	1,9	5,5	3,1	6,7	> 0 — < 1
15,9	16,9	16,4	5,6	15,9	5,2	18,4	1 — < 2
38,2	34,2	36,2	20,1	33,6	13,0	25,6	2 — < 5
19,8	19,9	23,2	23,2	21,0	11,5	22,1	5 — < 10
9,2	11,0	12,0	20,7	11,9	12,5	11,4	10 — < 20
4,4	6,6	4,6	14,7	6,8	17,3	3,9	20 — < 50
1,4	2,7	1,1	6,6	2,5	14,5	0,9	50 — < 100
0,8	3,0	0,6	6,2	1,6	18,5	0,5	≥ 100
100,0	100,0	100,0	100,0	100,0	100,0	100,0	Totale
93,7	94,4	94,1	97,1	93,4	92,5	92,7	≥ 1
Totale delle aziende = 100	Totale delle UB = 100	Totale delle aziende = 100	Totale delle UB = 100	Totale delle aziende = 100	Totale delle UB = 100	Totale delle aziende = 100	
14,1	0,2	28,8	10,5	24,3	5,3	33,9	0
10,0	6,1	17,4	38,9	4,8	7,7	16,9	> 0 — < 1
16,9	9,3	25,8	55,2	7,1	6,0	23,3	1 — < 2
26,2	6,6	46,0	69,2	12,1	5,3	36,3	2 — < 5
28,6	3,7	62,2	77,0	15,9	4,5	47,6	5 — < 10
28,7	2,3	69,5	78,7	19,4	5,6	53,1	10 — < 20
33,8	1,9	65,4	76,1	27,4	10,6	45,0	20 — < 50
41,7	1,6	63,6	68,2	39,4	17,7	40,4	50 — < 100
42,9	1,7	60,3	62,9	43,0	22,1	36,3	≥ 100
22,5	3,8	41,7	67,2	11,8	7,9	33,5	Totale
24,5	3,9	45,6	72,2	12,8	8,1	36,1	≥ 1

Classi di ampiezza secondo la superficie agricola utilizzata (SAU)	Consistenza del bestiame			Aziende secondo la regolarità dell'occupazione della manodopera			Manodopera
	Suini	Volatili *)		Aziende con sola manodopera occupata regolarmente	Aziende con manodopera occupata regolarmente e non regolarmente	Aziende con sola manodopera occupata non regolarmente	Totale della manodopera familiare
		UB	Aziende				UB
ha	85	86	87	88	89	90	91
0	371 015 A	4 487 A	197 491 A	10 557 A	4 929 A	1 329 A	25 063 A
> 0 - < 1	87 007 A	31 056 A	74 094 A	82 079 A	100 575 A	214 404 A	635 597 A
1 - < 2	125 978 A	75 338 A	77 525 A	173 579 A	242 916 A	372 191 A	1 356 458 A
2 - < 5	264 656 A	158 795 A	123 761 A	282 332 A	445 104 A	250 637 A	2 030 548 A
5 - < 10	225 383 A	124 347 A	89 917 A	146 721 A	261 963 A	55 075 A	1 189 146 A
10 - < 20	171 368 A	75 765 A	78 491 A	62 948 A	133 402 A	17 538 A	637 110 A
20 - < 50	95 858 A	27 811 A	61 411 A	21 827 A	57 465 A	7 513 A	238 262 A
50 - < 100	54 255 A	5 265 A	31 203 A	5 286 A	15 002 A	1 863 A	49 062 A
≥ 100	63 347 A	2 621 A	30 453 A	2 762 A	8 778 A	1 714 A	23 823 A
<b>Totale</b>	<b>1 468 907 A</b>	<b>505 493 A</b>	<b>764 346 A</b>	<b>788 091 A</b>	<b>1 270 134 A</b>	<b>922 264 A</b>	<b>6 185 469 A</b>
≥ 1	1 010 885 A	473 550 A	492 761 A	695 455 A	1 164 630 A	706 531 A	5 524 409 A
	%						
0	25,3	0,5	25,8	1,3	0,4	0,1	0,4
> 0 - < 1	5,9	6,1	9,7	10,4	7,9	23,2	10,3
1 - < 2	9,3	15,6	10,1	22,0	19,1	40,4	21,9
2 - < 5	18,0	31,2	16,2	35,8	35,0	27,2	32,8
5 - < 10	15,3	24,4	11,8	18,6	20,6	6,0	15,2
10 - < 20	11,7	14,5	10,3	8,0	10,5	1,9	10,3
20 - < 50	6,5	5,5	8,0	2,8	4,5	0,8	3,9
50 - < 100	3,7	1,0	4,1	0,7	1,2	0,2	0,8
≥ 100	4,3	0,5	4,0	0,4	0,7	0,2	0,4
<b>Totale</b>	<b>100,0</b>	<b>100,0</b>	<b>100,0</b>	<b>100,0</b>	<b>100,0</b>	<b>100,0</b>	<b>100,0</b>
≥ 1	68,8	93,0	64,5	88,2	91,7	76,6	89,3
	<b>Totale delle UB = 100</b>	<b>Totale delle aziende = 100</b>	<b>Totale delle UB = 100</b>	<b>Totale delle aziende = 100</b>			<b>per azienda con manodopera familiare</b>
0	54,8	26,7	29,2	62,8	29,3	7,9	1,5
> 0 - < 1	25,6	7,8	21,8	20,7	25,3	54,0	1,6
1 - < 2	18,8	10,1	10,7	22,0	30,8	47,2	1,7
2 - < 5	12,9	16,2	6,0	28,9	45,5	25,6	2,1
5 - < 10	10,6	26,8	4,2	31,6	56,5	11,9	2,6
10 - < 20	9,2	35,4	4,2	29,4	62,4	8,2	3,0
20 - < 50	7,0	32,0	4,5	25,1	66,2	8,7	2,7
50 - < 100	7,9	23,8	4,6	23,9	67,7	8,4	2,2
≥ 100	9,0	19,8	4,3	20,8	66,2	12,9	1,8
<b>Totale</b>	<b>13,9</b>	<b>17,1</b>	<b>7,2</b>	<b>26,4</b>	<b>42,6</b>	<b>30,9</b>	<b>2,1</b>
≥ 1	10,6	18,5	5,2	27,1	45,4	27,5	2,2

\*) Vedere indicazioni particolari alla pagina 39

Manodopera							Classi di ampiezza secondo la superficie agricola utilizzata (SAU)
familiare occupata regolarmente	familiare occupata non regolarmente	non familiare occupata regolarmente	Totale	maschile	femminile	familiare	
Persone			ULA				
92	93	94	95	96	97	98	ha
19 758 A	5 305 A	5 911 A	24 202 A	20 498 A	3 705 A	17 605 A	0
256 656 A	379 341 A	4 976 A	267 964 A	176 588 A	91 377 A	236 661 A	> 0 — < 1
592 125 A	764 333 A	8 176 A	614 721 A	395 768 A	218 952 A	552 429 A	1 — < 2
1 242 331 A	787 217 A	18 463 A	1 229 833 A	805 819 A	424 016 A	1 116 611 A	2 — < 5
678 956 A	310 150 A	23 478 A	892 731 A	607 120 A	285 610 A	793 466 A	5 — < 10
501 588 A	135 522 A	37 057 A	563 748 A	402 830 A	160 910 A	461 568 A	10 — < 20
188 364 A	49 878 A	56 794 A	299 748 A	230 812 A	68 935 A	176 937 A	20 — < 50
39 036 A	10 026 A	39 549 A	114 495 A	93 154 A	21 340 A	36 992 A	50 — < 100
18 728 A	5 055 A	46 536 A	119 769 A	97 828 A	21 940 A	17 523 A	≥ 100
3 738 602 A	2 446 667 A	240 940 A	4 127 211 A	2 830 426 A	1 296 785 A	3 410 192 A	Totale
3 462 188 A	2 062 221 A	230 053 A	3 835 045 A	2 633 340 A	1 201 703 A	3 155 526 A	≥ 1
%							
0,5	0,2	2,5	0,6	0,7	0,3	0,5	0
6,9	15,5	2,1	6,5	6,2	7,0	6,9	> 0 — < 1
15,8	31,2	3,4	14,9	14,0	16,9	16,2	1 — < 2
33,3	32,2	7,7	29,8	28,5	32,7	32,7	2 — < 5
23,5	12,7	9,7	21,6	21,4	22,0	23,3	5 — < 10
13,4	5,5	15,4	13,7	14,2	12,4	13,5	10 — < 20
5,0	2,0	23,6	7,3	8,2	5,3	5,2	20 — < 50
1,0	0,4	16,4	2,8	3,3	1,6	1,1	50 — < 100
0,5	0,2	19,3	2,9	3,5	1,7	0,5	≥ 100
100,0	100,0	100,0	100,0	100,0	100,0	100,0	Totale
52,6	64,3	95,5	92,9	93,0	52,7	52,5	≥ 1
per azienda con manodopera familiare occupata regolarmente	per azienda con manodopera familiare occupata non regolarmente	per azienda con manodopera non familiare occupata regolarmente	per 100 ha SAU	Totale delle ULA = 100			
1,3	1,2	1,8		84,7	15,3	72,7	0
1,4	1,4	1,4	110,0	65,9	34,1	88,3	> 0 — < 1
1,4	1,4	1,3	55,3	64,4	35,6	89,9	1 — < 2
1,7	1,5	1,3	40,0	65,5	34,5	90,8	2 — < 5
2,2	1,5	1,3	27,9	68,0	32,0	88,9	5 — < 10
2,6	1,5	1,5	19,5	71,5	28,5	81,9	10 — < 20
2,5	1,4	2,2	11,7	77,0	23,0	59,0	20 — < 50
2,1	1,3	3,6	7,6	81,4	18,6	32,3	50 — < 100
1,8	1,2	5,8	3,6	81,7	18,3	15,0	≥ 100
1,8	1,4	2,1	23,0	68,6	31,4	82,6	Totale
1,9	1,5	2,1	21,7	68,7	31,3	82,3	≥ 1

Classi di ampiezza secondo la superficie agricola utilizzata (SAU)	Manodopera			Aziende con apporto di manodopera fornita da imprese di lavori agricoli	Utilizzazione di mezzi di trazione		
	non familiare	occupata regolarmente	occupata non regolarmente		Aziende che non utilizzano alcun mezzo di trazione	Aziende che utilizzano mezzi di trazione	
						solo animale*)	solo meccanica*)
ha	99	100	101	102	103	104	105
> 0 - < 1	6 556 A	21 566 A	2 638 A	230 D	14 246 A	2 316 A	206 D
1 - < 2	21 303 A	175 065 A	92 884 A	106 850 A	226 492 A	30 912 A	123 719 A
2 - < 5	62 250 A	417 523 A	197 193 A	301 108 A	319 416 A	77 374 A	306 270 A
5 - < 10	113 225 A	560 524 A	268 909 A	472 246 A	227 028 A	114 742 A	388 275 A
10 - < 20	99 255 A	739 554 A	153 177 A	270 061 A	52 920 A	44 350 A	190 269 A
20 - < 50	102 180 A	459 505 A	103 841 A	129 129 A	16 624 A	16 662 A	91 191 A
50 - < 100	122 810 A	216 252 A	83 497 A	47 723 A	7 564 A	7 656 A	38 887 A
≥ 100	77 459 A	71 480 A	43 012 A	9 335 A	2 635 A	2 692 A	8 862 A
Totale	101 848 A	60 227 A	59 546 A	3 980 A	2 790 A	1 389 A	4 194 A
≥ 1	717 010 A	3 122 528 A	1 004 697 A	1 340 662 A	869 715 A	298 093 A	1 152 077 A
	679 111 A	2 525 875 A	909 175 A	1 233 582 A	628 977 A	264 865 A	1 028 152 A
	%						
> 0 - < 1	0,5	0,7	0,3	0,0	1,6	0,8	0,0
1 - < 2	4,4	5,6	9,2	8,0	26,0	10,4	10,7
2 - < 5	8,7	13,4	19,6	22,5	36,7	26,0	26,6
5 - < 10	15,8	30,8	26,8	35,2	26,1	38,5	33,7
10 - < 20	12,8	23,7	15,2	20,1	6,1	14,9	16,5
20 - < 50	14,2	14,7	10,3	9,6	1,9	5,6	7,9
50 - < 100	17,1	6,5	8,3	3,6	0,9	2,6	3,4
≥ 100	10,8	2,2	4,3	0,7	0,3	0,9	0,8
Totale	14,2	1,5	5,9	0,3	0,3	0,5	0,4
≥ 1	100,0	100,0	100,0	100,0	100,0	100,0	100,0
	54,7	53,7	90,5	92,0	72,3	88,9	89,2
	Totale ULA = 100			Totale delle aziende = 100			
> 0 - < 1	27,3	85,1	10,9	1,4	84,7	12,8	1,2
1 - < 2	11,7	65,3	34,7	26,9	57,0	7,8	21,2
2 - < 5	10,1	67,5	32,1	38,2	40,5	9,8	36,8
5 - < 10	9,2	78,1	21,9	48,3	23,2	11,7	39,7
10 - < 20	11,1	82,8	17,2	58,2	11,4	9,6	41,0
20 - < 50	18,1	81,6	18,4	60,4	7,8	7,8	42,6
50 - < 100	41,0	72,1	27,9	55,0	8,7	8,8	44,8
≥ 100	67,7	62,4	37,6	42,1	11,9	12,2	40,0
Totale	85,0	50,2	49,7	30,0	21,1	10,5	31,6
≥ 1	17,4	75,7	24,3	45,0	29,2	10,0	38,7
	17,7	76,3	23,7	48,1	24,5	10,3	40,1

\*) Vedere indicazioni particolari alla pagina 39

## Utilizzazione di mezzi di trazione

Aziende che utilizzano mezzi di trazione animale*) e meccanica *)	Aziende che utilizzano trattrici in proprietà dell'azienda					Aziende che utilizzano		Classi di ampiezza secondo la superficie agricola utilizzata (SAU)
	Aziende	Superficie agricola utilizzata (SAU)	Trattrici in proprietà dell'azienda		trattrici in complesso	moto-coltivatori	ha	
			Numero	CV				
106	107	108	109	110	111	112	ha	
47 W	128 L		168 L	6 057 L	253 D		0	
15 525 A	3 672 E	2 314 E	3 839 E	106 722 E	112 929 A	28 937 A	> 0 — < 1	
85 626 A	18 041 A	27 212 A	18 393 A	485 247 A	358 418 A	70 640 A	1 — < 2	
247 524 A	88 512 A	312 870 A	92 434 A	2 646 688 A	€02 192 A	102 844 A	2 — < 5	
176 120 A	121 428 A	875 301 A	132 490 A	4 198 207 A	356 287 A	54 604 A	5 — < 10	
89 411 A	85 768 A	1 240 245 A	112 149 A	3 905 120 A	177 601 A	25 850 A	10 — < 20	
22 658 A	42 405 A	1 288 110 A	72 649 A	2 753 271 A	70 717 A	11 255 A	20 — < 50	
7 562 A	11 555 A	793 331 A	27 613 A	1 114 557 A	16 627 A	2 154 A	50 — < 100	
4 881 A	6 507 A	1 364 997 A	25 288 A	1 079 236 A	8 978 A	2 013 A	≥ 100	
660 604 A	282 420 A	5 904 380 A	485 023 A	16 295 205 A	1 705 022 A	305 337 A	Totale	
644 622 A	375 620 A	5 902 066 A	481 016 A	16 182 426 A	1 590 820 A	270 400 A	≥ 1	
%								
C,C	C,C		0,0	0,0	C,C		0	
2,4	1,0	0,0	0,8	0,7	6,7	12,6	> 0 — < 1	
12,0	4,7	0,5	3,8	3,0	21,0	22,8	1 — < 2	
27,5	23,1	5,3	19,1	16,2	25,3	23,2	2 — < 5	
26,7	31,7	14,8	27,3	25,8	20,9	17,7	5 — < 10	
13,5	23,4	21,0	23,1	24,0	10,4	8,4	10 — < 20	
4,9	11,3	21,8	15,0	16,9	4,1	3,6	20 — < 50	
1,2	3,0	13,4	5,7	6,8	1,0	1,0	50 — < 100	
0,7	1,8	23,1	5,2	6,6	0,5	0,7	≥ 100	
100,0	100,0	100,0	100,0	100,0	100,0	100,0	Totale	
57,6	55,0	100,0	99,2	99,3	92,3	87,4	≥ 1	
Totale delle aziende = 100		Totale della SAU = 100	per 100 ha SAU delle aziende che utilizzano trattrici in proprietà dell'azienda		Totale delle aziende = 100			
C,3	C,8		165,9	4 612,0	1,5		0	
4,0	0,5	0,9	67,6	1 783,2	28,7	5,8	> 0 — < 1	
10,5	2,2	2,4	29,5	845,9	45,4	5,0	1 — < 2	
25,2	9,0	10,2	15,1	479,6	61,6	10,6	2 — < 5	
38,0	26,2	27,4			76,8	11,8	5 — < 10	
41,8	42,0	42,8	9,0	314,9	83,0	12,1	10 — < 20	
37,7	50,0	50,4	5,6	213,7	81,5	13,0	20 — < 50	
35,9	52,2	52,3	3,5	140,5	75,1	14,2	50 — < 100	
36,8	52,1	40,9	1,9	79,1	67,7	15,2	≥ 100	
22,2	12,5	32,9	8,2	276,0	57,2	10,4	Totale	
25,1	14,8	33,4	8,1	274,2	62,0	10,5	≥ 1	

\*) Vedere indicazioni particolari alla pagina 39

Classi di ampiezza secondo la superficie agricola utilizzata (SAU)	Utilizzazione di macchine ed impianti agricoli							
	Aziende che utilizzano							
	motozappe, motofresatrici, motofalciatrici	spandiconcime	spandiletame	seminatrici meccaniche	apparecchi con motore per la lotta contro i parassiti e le erbe infestanti	raccogliatrici-trinciatrici	altre macchine per la raccolta di foraggio	
ha	113	114	115	116	117	118	119	
0								
> 0 - < 1	58 828 A	2 185 E	1 382 M	22 165 A	24 914 A	1 664 E	3 207 E	
1 - < 2	153 444 A	5 875 A	9 018 F	92 535 A	44 597 A	8 093 A	18 702 A	
2 - < 5	278 865 A	22 854 A	23 801 A	186 108 A	86 934 A	24 669 A	60 680 A	
5 - < 10	174 606 A	29 646 A	26 536 A	146 843 A	62 462 A	28 743 A	67 030 A	
10 - < 20	50 445 A	30 831 A	22 529 A	89 935 A	37 495 A	24 845 A	50 533 A	
20 - < 50	32 062 A	21 157 A	12 117 A	38 434 A	16 480 A	14 178 A	25 230 A	
50 - < 100	7 287 A	6 524 A	3 591 A	9 292 A	5 005 A	4 245 A	6 547 A	
≥ 100	3 728 A	4 063 A	2 111 A	5 306 A	3 361 A	2 955 A	3 658 A	
Totale	759 491 A	127 375 A	101 085 A	590 618 A	281 248 A	109 720 A	235 587 A	
≥ 1	740 663 A	125 190 A	99 703 A	568 453 A	256 334 A	108 036 A	232 380 A	
	%							
0								
> 0 - < 1	7,4	1,7	1,4	3,8	8,9	1,5	1,4	
1 - < 2	19,2	7,8	8,9	15,7	15,9	7,4	7,9	
2 - < 5	34,9	18,0	23,5	31,5	30,9	22,7	25,8	
5 - < 10	21,9	23,4	26,3	24,9	22,2	26,2	28,5	
10 - < 20	11,3	24,2	22,3	15,2	13,3	22,6	21,4	
20 - < 50	4,0	16,6	12,0	6,5	5,9	12,9	10,7	
50 - < 100	0,9	5,1	3,6	1,6	1,8	4,0	2,8	
≥ 100	0,5	3,2	2,1	0,9	1,2	2,7	1,6	
Totale	100,0	100,0	100,0	100,0	100,0	100,0	100,0	
≥ 1	92,6	98,3	98,6	96,2	91,1	98,5	98,6	
	Totale delle aziende = 100							
0								
> 0 - < 1	14,8	0,6	0,3	5,6	6,3	0,4	0,8	
1 - < 2	19,8	1,3	1,1	11,7	5,7	1,0	2,4	
2 - < 5	28,5	2,3	2,4	19,0	8,9	2,5	6,2	
5 - < 10	37,7	6,4	5,7	31,7	13,5	6,2	14,5	
10 - < 20	42,3	14,4	10,5	42,0	17,5	11,6	23,6	
20 - < 50	36,5	24,4	14,0	44,3	19,0	16,3	29,1	
50 - < 100	32,5	25,5	16,2	41,9	22,6	19,6	29,6	
≥ 100	28,1	30,7	15,9	40,0	25,4	22,3	27,6	
Totale	26,8	4,2	3,4	19,8	9,4	3,7	7,9	
≥ 1	28,5	4,5	3,9	22,1	10,0	4,2	9,1	



Utilizzazione di macchine ed impianti agricoli							Classi di ampiezza secondo la superficie agricola utilizzata (SAU)
Aziende che utilizzano							
mietitrici - trebbiatrici	altre macchine per la raccolta di cereali	macchine per la raccolta delle patate	macchine per la raccolta delle barbabietole	impianti per la mungitura meccanica	impianti meccanici per lo sgombrò quotidiano del letame	essiccatori	ha
120	121	122	123	124	125	126	
				39	58		0
20 556 A	6 005 E	575 M	753 C	145 W	115 W	862 Q	> 0 - < 1
92 910 A	32 780 A	1 961 F	2 995 F	674 C	158 Q	1 684 M	1 - < 2
180 279 A	79 156 A	1 872 E	7 031 A	5 999 A	416 Q	4 653 F	2 - < 5
121 577 A	61 552 A	816 E	7 928 A	14 696 A	808 F	5 574 A	5 - < 10
75 541 A	36 660 A	612 D	6 371 A	16 494 A	1 574 A	5 348 A	10 - < 20
36 014 A	14 512 A	254 D	3 104 A	5 719 A	1 521 A	4 465 A	20 - < 50
9 416 A	2 930 A	77 L	874 A	2 677 A	635 A	2 157 A	50 - < 100
5 257 A	1 612 A	82 L	641 A	1 544 A	558 A	1 161 A	≥ 100
552 550 A	235 688 A	6 249 A	29 697 A	51 987 A	5 843 A	25 904 A	Totale
521 994 A	229 683 A	5 674 A	28 944 A	51 803 A	5 670 A	25 042 A	≥ 1
%							
				0,1	1,0		0
3,7	2,5	9,2	2,5	0,3	2,0	3,3	> 0 - < 1
17,0	13,9	31,4	10,1	1,3	2,7	6,5	1 - < 2
32,6	33,6	30,0	23,7	11,5	7,1	18,0	2 - < 5
23,8	26,3	13,1	26,7	28,3	13,8	21,5	5 - < 10
13,7	15,6	9,8	21,5	31,7	26,9	20,6	10 - < 20
6,5	6,2	4,1	10,5	18,7	26,0	17,2	20 - < 50
1,7	1,2	1,2	2,9	5,1	10,9	8,3	50 - < 100
1,0	0,7	1,3	2,2	3,0	9,5	4,5	≥ 100
100,0	100,0	100,0	100,0	100,0	100,0	100,0	Totale
96,2	97,5	90,8	97,5	99,6	97,0	96,7	≥ 1
Totale delle aziende = 100							
				0,2	0,3		0
5,2	1,5	0,1	0,2	0,0	0,0	0,2	> 0 - < 1
11,5	4,2	0,2	0,4	0,1	0,0	0,2	1 - < 2
18,4	8,1	0,2	0,7	0,6	0,0	0,6	2 - < 5
28,4	13,4	0,2	1,7	3,2	0,2	1,2	5 - < 10
35,3	17,1	0,3	3,0	7,7	0,7	2,5	10 - < 20
41,5	16,7	0,3	3,6	11,2	1,8	5,1	20 - < 50
42,5	13,2	0,3	3,9	12,1	2,9	9,7	50 - < 100
39,7	12,2	0,6	4,8	11,6	4,2	8,8	≥ 100
18,5	7,5	0,2	1,0	1,7	0,2	0,9	Totale
20,7	8,5	0,2	1,1	2,0	0,2	1,0	≥ 1

Classi di ampiezza secondo la superficie agricola utilizzata (SAU)	Utilizzazione di macchine ed impianti agricoli			Aziende che dispongono di fabbricati aziendali
	Aziende che utilizzano			
	torchi per uve, frutta, olive	calibratrici e selezionatrici per frutta e legumi	apparecchi completi di aspersione	
ha	127	128	129	130
> 0 — < 1	8 726 A	6 V	5 998 F	13 256 A
1 — < 2	23 546 A	20 V	14 278 A	182 898 A
2 — < 5	42 522 A	224 C	31 100 A	444 536 A
5 — < 10	28 565 A	196 M	29 503 A	711 036 A
10 — < 20	15 746 A	143 L	21 824 A	395 067 A
20 — < 50	7 201 A	106 D	10 646 A	192 317 A
50 — < 100	2 166 A	54 L	3 163 A	77 835 A
≥ 100	1 851 A	58 L	2 440 A	19 491 A
<b>Totale</b>	<b>130 425 A</b>	<b>810 D</b>	<b>118 952 A</b>	<b>2 047 972 A</b>
≥ 1	121 655 A	801 D	112 954 A	1 851 818 A
	%			
> 0 — < 1	6,7	1,1	5,0	0,6
1 — < 2	18,1	2,5	12,0	8,9
2 — < 5	32,6	27,7	26,1	21,7
5 — < 10	21,9	24,2	24,8	34,7
10 — < 20	12,1	17,7	18,3	19,3
20 — < 50	5,5	13,1	8,9	9,4
50 — < 100	1,7	6,7	2,7	3,8
≥ 100	1,4	7,2	2,1	1,0
<b>Totale</b>	<b>100,0</b>	<b>100,0</b>	<b>100,0</b>	<b>100,0</b>
≥ 1	93,3	98,9	95,0	90,4
	Totale delle aziende = 100			
> 0 — < 1	2,2	0,0	1,5	78,8
1 — < 2	3,0	0,0	1,8	46,1
2 — < 5	4,3	0,0	3,2	56,4
5 — < 10	6,2	0,0	6,4	72,7
10 — < 20	7,4	0,1	10,2	85,2
20 — < 50	8,3	0,1	12,3	89,9
50 — < 100	9,5	0,2	14,3	89,7
≥ 100	14,3	0,4	18,4	88,0
<b>Totale</b>	<b>4,4</b>	<b>0,0</b>	<b>4,0</b>	<b>87,0</b>
≥ 1	4,7	0,0	4,4	87,2

Numero di aziende  
e di bovini  
secondo la categorie di bovini

Classi di ampiezza secondo la superficie agricola utilizzata (SAU)	Totale delle aziende	Totale delle aziende con bovini		Aziende con bovini di meno di 1 anno		Aziende con bovini di 1 anno e più in complesso	
		Aziende	Capi	Aziende	Capi	Aziende	Capi
		1	2	3	4	5	6
ha							
0	16 815 A	4 340 A	106 420 A	3 788 A	51 344 A	4 527 A	54 576 A
> 0 - << 1	397 058 A	69 071 A	171 739 A	19 317 A	44 732 A	63 681 A	126 957 A
1 - << 2	788 686 A	203 607 A	506 674 A	64 134 A	107 356 A	192 448 A	398 709 A
2 - << 3	467 665 A	187 655 A	630 269 A	78 083 A	143 753 A	132 238 A	486 516 A
3 - << 5	510 408 A	261 412 A	1 233 300 A	136 858 A	204 326 A	256 927 A	938 374 A
5 - << 10	463 759 A	288 158 A	2 217 701 A	191 454 A	583 306 A	235 454 A	1 633 795 A
10 - << 15	149 182 A	103 488 A	1 269 628 A	79 635 A	343 257 A	102 831 A	926 371 A
15 - << 20	64 706 A	45 035 A	1 739 927 A	35 295 A	195 333 A	44 775 A	543 394 A
20 - << 30	52 410 A	34 584 A	748 207 A	27 301 A	100 335 A	34 363 A	557 211 A
30 - << 50	34 395 A	22 147 A	659 716 A	17 497 A	161 313 A	21 993 A	428 997 A
50 - << 100	22 151 A	14 056 A	627 926 A	11 109 A	150 350 A	13 269 A	477 576 A
100 - << 200	8 992 A	5 734 A	352 930 A	4 321 A	31 111 A	5 597 A	271 319 A
≥ 200	4 262 A	2 235 A	236 891 A	1 779 A	55 473 A	2 228 A	130 419 A
Totale	2 980 489 A	1 242 022 A	9 501 328 A	660 131 A	2 407 315 A	1 211 142 A	7 093 512 A
≥ 1	2 566 616 A	1 168 111 A	9 223 169 A	646 726 A	2 311 190 A	1 142 934 A	6 911 979 A
<b>Aziende con bovini di 1 anno e più</b>							
<b>Giovenche</b>		<b>Vacche in complesso</b>		<b>Vacche esclusivamente lattifere</b>		<b>Vacche da latte e da lavoro</b>	
Aziende	Capi	Aziende	Capi	Aziende	Capi	Aziende	
8	9	10	11	12	13	14	
0	1 451 A	7 312 A	4 121 A	24 374 A	3 343 A	23 615 A	0 245 D
> 0 - << 1	10 964 A	17 681 A	53 671 A	35 393 A	43 598 A	68 880 A	10 574 A
1 - << 2	42 136 A	60 285 A	165 127 A	284 936 A	129 506 A	224 613 A	38 055 A
2 - << 3	50 360 A	77 574 A	161 659 A	345 744 A	119 510 A	259 729 A	46 057 A
3 - << 5	85 700 A	152 449 A	235 137 A	651 237 A	160 330 A	464 759 A	84 115 A
5 - << 10	127 445 A	304 720 A	266 898 A	1 069 397 A	175 384 A	754 294 A	106 783 A
10 - << 15	57 170 A	192 900 A	96 303 A	580 502 A	64 373 A	418 808 A	39 997 A
15 - << 20	26 904 A	121 761 A	42 173 A	329 113 A	29 274 A	251 587 A	16 152 A
20 - << 30	21 479 A	132 165 A	32 191 A	334 831 A	23 303 A	276 281 A	11 007 A
30 - << 50	13 978 A	129 051 A	20 496 A	292 410 A	15 057 A	233 064 A	5 863 A
50 - << 100	9 287 A	131 810 A	12 902 A	277 409 A	10 433 A	247 015 A	3 298 A
100 - << 200	3 964 A	75 950 A	5 277 A	152 095 A	4 331 A	131 432 A	1 300 A
≥ 200	1 693 A	46 875 A	1 968 A	102 685 A	1 553 A	84 445 A	5 531 A
Totale	452 581 A	1 453 533 A	1 098 443 A	4 530 123 A	783 725 A	3 459 422 A	364 077 A
≥ 1	440 166 A	1 425 540 A	1 040 651 A	4 420 059 A	736 084 A	3 366 927 A	353 258 A
<b>Aziende con bovini di 1 anno e più</b>							
<b>Vacche da latte e da lavoro</b>		<b>Altri animali da lavoro</b>		<b>Animali da ingrasso</b>		<b>Torelli e tori</b>	
Capi	Aziende	Capi	Aziende	Capi	Aziende	Capi	
15	16	17	18	19	20	21	
0	1 359 D	80 L	149 L	744 A	547 D	846 D	
> 0 - << 1	16 210 A	1 218 M	1 633 M	8 149 A	21 337 E	1 216 M	
1 - << 2	60 323 A	4 915 E	7 022 E	19 371 A	43 097 A	3 368 E	
2 - << 3	86 015 A	7 282 A	10 702 A	19 681 A	45 571 A	5 825 E	
3 - << 5	186 478 A	13 424 A	21 706 A	36 801 A	99 157 A	13 815 A	
5 - << 10	314 803 A	16 544 A	31 258 A	57 671 A	191 370 A	36 850 A	
10 - << 15	161 694 A	6 113 A	13 742 A	26 749 A	113 345 A	25 381 A	
15 - << 20	77 526 A	2 619 A	6 314 A	12 309 A	70 330 A	15 025 A	
20 - << 30	58 550 A	2 350 A	5 858 A	9 048 A	70 513 A	13 744 A	
30 - << 50	38 446 A	1 899 A	4 673 A	9 396 A	7 539 A	11 070 A	
50 - << 100	30 394 A	1 557 A	3 956 A	6 363 A	5 776 A	9 468 A	
100 - << 200	20 063 A	791 A	2 214 A	2 254 A	2 852 A	5 247 A	
≥ 200	18 240 A	314 D	1 158 D	1 597 A	25 426 A	3 274 A	
Totale	1 070 701 A	59 002 A	110 415 A	200 433 A	357 302 A	70 712 A	145 139 A
≥ 1	1 053 132 A	57 784 A	108 633 A	191 540 A	314 579 A	69 498 A	143 077 A



**NEDERLAND**

Grootteklassen naar de oppervlakte cultuurgrond	Total aantal bedrijven	Rechtspositie		Beroepsbezigheden buiten het bedrijf			Bedrijven met gezinsarbeids- krachten die buiten het bedrijf werkzaam zijn (bedrijfsleider niet meegeteld)
		Bedrijven onder de verantwoordelijk- heid van een natuurlijk persoon		Bedrijven *) waarvan de bedrijfsleider			
		Totaal	tevens bedrijfsleider	niet buiten het bedrijf werkzaam is	buiten het bedrijf werkzaam is		
					de helft en minder van zijn werktijd	meer dan de helft van zijn werktijd	
ha	1	2	3	4	5	6	7
0	4 931 A	4 758 A	4 700 A	2 046 E	210 C	2 668 E	133 Q
> 0 — < 1	28 776 A	38 482 A	38 118 A	18 888 A	1 386 E	18 502 A	1 666 E
1 — < 2	29 102 A	28 506 A	28 500 A	16 332 A	1 247 E	11 516 A	1 554 E
2 — < 5	41 425 A	40 531 A	40 300 A	26 132 A	3 215 E	12 054 A	3 267 E
5 — < 10	49 204 A	48 503 A	48 105 A	42 049 A	2 724 E	4 410 A	3 605 A
10 — < 20	55 353 A	55 052 A	54 357 A	52 530 A	1 568 E	1 281 E	2 989 E
20 — < 50	26 017 A	25 651 A	25 191 A	24 663 A	798 E	503 D	541 D
50 — < 100	1 955 A	1 886 A	1 783 A	1 749 A	144	83	72
≥ 100	188	132	107	143	27	16	5
Totaal	247 035 A	244 781 A	241 161 A	184 532 A	11 319 A	51 033 A	14 262 A
≥ 1	203 332 A	201 501 A	198 343 A	163 598 A	9 723 A	29 863 A	12 463 A
%							
0	2,0	2,0	1,9	1,1	1,9	5,2	0,9
> 0 — < 1	15,7	15,7	15,8	10,2	12,2	36,3	11,7
1 — < 2	11,8	11,8	11,8	8,9	11,0	22,6	10,9
2 — < 5	16,8	16,7	16,7	14,2	28,4	23,6	23,1
5 — < 10	15,5	20,0	19,9	22,8	24,1	8,6	25,3
10 — < 20	22,4	22,5	22,5	28,5	13,9	2,5	21,0
20 — < 50	10,5	10,5	10,4	13,4	7,1	1,0	6,6
50 — < 100	0,8	0,8	0,7	0,9	1,3	0,2	0,5
≥ 100	0,1	0,1	0,0	0,1	0,2	0,0	0,0
Totaal	100,0	100,0	100,0	100,0	100,0	100,0	100,0
≥ 1	82,3	82,3	82,2	88,7	85,9	58,5	87,4
Totaal bedrijven = 100							
0	100,0	97,3	95,3	41,5	4,3	54,1	2,7
> 0 — < 1	100,0	95,2	98,3	48,7	3,6	47,7	4,3
1 — < 2	100,0	95,3	97,0	56,1	4,3	39,6	5,3
2 — < 5	100,0	98,6	97,3	63,1	7,8	29,1	8,0
5 — < 10	100,0	99,4	97,8	85,5	5,5	9,0	7,3
10 — < 20	100,0	99,5	98,1	94,8	2,8	2,3	5,4
20 — < 50	100,0	98,6	96,8	94,8	3,1	1,9	3,6
50 — < 100	100,0	94,2	89,2	87,5	7,2	4,2	3,6
≥ 100	100,0	70,2	56,9	76,1	14,4	8,5	2,7
Totaal	100,0	99,1	97,6	74,7	4,6	20,7	5,8
≥ 1	100,0	99,1	97,5	80,5	4,8	14,7	6,1

\*) Zie bijzondere toelichtingen op bladzijde 39

Bedrijven volgens gezinsarbeidskrachten				Bedrijven volgens JAE-klassen			Groteklassen naar de oppervlakte cultuurgrond
Bedrijven met uitsluitend gezinsarbeidskrachten *)	Bedrijven met gezinsarbeidskrachten en arbeidskrachten niet-gezinsleden			Minder dan 1 JAE	1 tot minder dan 2 JAE	2 tot minder dan 3 JAE	
	de helft en meer gezinsarbeidskrachten *)	meer dan de helft arbeidskrachten niet-gezinsleden *)	uitsluitend arbeidskrachten niet-gezinsleden *) (bedrijfsleider niet meegeteld)				
8	9	10	11	12	13	14	ha
4 620 A	161 Q	140 Q	231 C	4 168 A	609 M	91 Q	0
29 956 A	6 601 A	2 219 E	5 789 A	26 932 A	7 581 A	2 870 E	> 0 — < 1
21 807 A	5 257 A	2 038 E	4 144 A	18 440 A	6 657 A	2 318 E	1 — < 2
32 829 A	6 812 A	1 778 E	4 684 A	20 379 A	16 738 A	2 807 F	2 — < 5
41 483 A	6 485 A	1 232 F	3 437 F	6 804 A	34 924 A	6 370 A	5 — < 10
43 974 A	10 061 A	1 358 E	4 384 A	2 002 E	35 184 A	15 855 A	10 — < 20
11 718 A	10 293 A	4 006 A	6 113 A	386 F	8 274 A	12 895 A	20 — < 50
149	617	1 233 A	926	32	116	544	50 — < 100
13	19	156	102	15	6	9	≥ 100
186 565 A	46 310 A	14 160 A	29 810 A	79 158 A	110 089 A	43 759 A	Totaal
151 983 A	39 548 A	11 801 A	23 790 A	48 058 A	101 899 A	40 798 A	≥ 1
%							
2,5	0,2	1,0	0,8	5,3	0,6	0,2	0
16,1	14,3	15,7	19,4	34,0	6,9	6,6	> 0 — < 1
11,7	11,4	14,4	13,9	23,3	6,0	5,3	1 — < 2
17,6	14,7	12,6	15,7	25,7	15,2	6,4	2 — < 5
22,2	14,0	8,7	11,5	8,6	31,7	14,6	5 — < 10
23,6	21,7	9,6	14,7	2,5	32,0	36,2	10 — < 20
6,3	22,2	28,3	20,5	0,5	7,5	29,5	20 — < 50
0,1	1,2	8,7	3,1	0,0	0,1	1,2	50 — < 100
0,0	0,0	1,1	0,3	0,0	0,0	0,0	≥ 100
100,0	100,0	100,0	100,0	100,0	100,0	100,0	Totaal
81,5	85,4	83,3	79,8	60,7	92,6	93,2	≥ 1
Totaal bedrijven = 100							
93,9	3,3	2,8	4,7	84,5	12,4	1,8	0
77,3	17,0	5,7	14,9	69,5	19,6	7,4	> 0 — < 1
74,9	18,1	7,0	14,2	63,4	22,9	8,0	1 — < 2
75,3	16,4	4,3	11,3	49,2	40,4	6,8	2 — < 5
84,3	13,2	2,5	7,0	13,8	71,0	12,9	5 — < 10
79,4	18,2	2,5	7,9	3,6	63,5	28,6	10 — < 20
45,0	39,6	15,4	23,5	1,5	31,8	49,6	20 — < 50
7,5	30,9	61,7	46,3	1,6	5,8	27,2	50 — < 100
6,9	10,1	83,0	54,3	8,0	2,2	4,8	≥ 100
75,5	18,7	5,7	12,1	32,0	44,6	17,7	Totaal
74,7	19,4	5,8	11,7	23,6	50,1	20,1	≥ 1

\*) Zie bijzondere toelichtingen op bladzijde 39

Grootteklassen naar de oppervlakte cultuurgrond	Bedrijven volgens JAE-klassen			Boekhouding		Bedrijfsleiders met middelbare of hogere landbouw- school- opleiding	Economische integratie
	3 tot minder dan 5 JAE	5 tot minder dan 10 JAE	10 en meer JAE	Bedrijven met alleen systematische en regelmatige boekhoud- kundige aantekeningen	Bedrijven met inventaris, balans, winst- en verliesrekening		Bedrijven met verwerking of opmaak van de eigen produkten in het eigen bedrijf
ha	15	16	17	18	19	20	21
> 0 — < 1	42 W	14 W	7 W	602 P	3 097 F	156 Q	120 Q
1 — < 2	1 165 E	203 Q	21 W	2 919 F	26 209 A	1 421 E	13 647 A
2 — < 5	1 365 E	254 Q	28 W	1 659 E	19 861 A	952 E	8 238 A
5 — < 10	1 176 E	259 Q	70 C	2 045 E	32 139 A	1 393 E	11 046 A
	882 F	175 Q	49 W	1 302 F	43 660 A	2 058 E	11 557 A
10 — < 20	2 107 F	203 Q	42 W	1 043 E	52 544 A	4 732 A	11 893 A
20 — < 50	4 118 A	290 D	54 D	198 L	25 625 A	7 292 A	6 945 A
50 — < 100	1 042 A	240	25	14	1 977 A	1 148 A	785
≥ 100	41	7E	39	2	183	12E	85
Totaal	11 942 A	1 756 A	335 D	9 784 A	205 295 A	19 320 A	64 616 A
≥ 1	10 731 A	1 536 A	307 D	6 263 A	175 989 A	17 703 A	50 649 A
	%						
> 0 — < 1	0,4	0,8	2,1	6,2	1,5	1,0	0,2
1 — < 2	5,8	11,6	6,3	29,8	12,8	7,4	21,4
2 — < 5	11,4	16,7	8,4	17,0	9,7	4,9	12,9
5 — < 10	9,8	14,7	20,9	20,9	15,7	7,2	17,1
	7,4	10,0	14,6	13,3	21,3	10,7	17,9
10 — < 20	17,6	11,6	12,5	10,7	25,6	24,5	18,4
20 — < 50	34,5	16,5	16,1	2,0	12,5	37,7	10,7
50 — < 100	8,7	13,7	7,5	0,1	1,0	5,9	1,2
≥ 100	0,3	4,4	11,6	0,0	0,1	0,7	0,1
Totaal	100,0	100,0	100,0	100,0	100,0	100,0	100,0
≥ 1	89,9	87,6	91,6	64,0	85,7	91,6	78,4
	Totaal bedrijven = 100						
> 0 — < 1	0,9	0,3	0,1	12,2	62,8	4,0	2,4
1 — < 2	3,0	0,5	0,1	7,5	67,6	3,7	35,7
2 — < 5	4,7	1,0	0,1	5,7	68,2	3,3	28,7
5 — < 10	2,8	0,6	0,2	4,9	77,6	3,4	26,7
	1,8	0,4	0,1	2,6	88,7	4,2	23,5
10 — < 20	3,8	0,4	0,1	1,9	94,9	8,5	21,5
20 — < 50	15,8	1,1	0,2	0,8	98,5	28,0	26,7
50 — < 100	52,1	12,0	1,3	0,7	98,9	57,4	39,3
≥ 100	21,8	41,5	20,7	1,1	97,3	68,1	45,2
Totaal	4,8	0,7	0,1	4,0	83,1	7,8	26,2
≥ 1	5,2	0,8	0,2	3,1	86,6	8,7	24,9



Economische integratie		Bedrijven die normaal voor de verkoop produceren		Exploitatievorm			Grooteklassen naar de oppervlakte cultuurgrond
Bedrijven die lid zijn van landbouw-coöperaties of gelijkaardige organisaties	Bedrijven met contractuele bindingen voor de produkten van het bedrijf	Bedrijven	Oppervlakte cultuurgrond	Totaal oppervlakte cultuurgrond	Oppervlakte cultuurgrond in		
					eigendom	pacht	
			ha		ha	ha	
22	23	24	25	26	27	28	ha
1 816 E	742 E	4 931 A					0
24 192 A	4 385 A	38 776 A	17 258 A	17 258 A	11 892 A	5 342 A	> 0 — < 1
20 005 A	3 534 A	26 925 A	38 027 A	40 890 A	27 424 A	13 261 A	1 — < 2
30 951 A	7 353 A	40 547 A	133 133 A	135 578 A	84 023 A	50 775 A	2 — < 5
42 729 A	12 712 A	49 127 A	363 719 A	364 201 A	216 545 A	147 040 A	5 — < 10
50 724 A	18 600 A	55 372 A	774 288 A	774 568 A	418 496 A	354 707 A	10 — < 20
24 183 A	13 051 A	26 013 A	741 668 A	741 822 A	303 087 A	438 131 A	20 — < 50
1 855 A	1 881 A	1 997 A	124 686 A	124 828 A	55 134 A	69 311 A	50 — < 100
158	142	188	33 319	33 319	24 204	8 491	≥ 100
196 658 A	62 645 A	243 876 A	2 226 098 A	2 232 464 A	1 140 905 A	1 087 062 A	Totaal
170 649 A	57 514 A	200 169 A	2 208 840 A	2 215 206 A	1 129 013 A	1 081 720 A	≥ 1
%							
0,5	1,2	2,0					0
12,2	7,0	15,9	0,8	0,8	1,0	0,5	> 0 — < 1
10,2	6,3	11,0	1,7	1,8	2,4	1,2	1 — < 2
15,8	11,7	16,6	6,0	6,1	7,4	4,7	2 — < 5
21,7	20,2	20,1	16,3	16,3	19,0	13,5	5 — < 10
25,8	29,7	22,7	34,8	34,7	36,7	32,6	10 — < 20
12,3	20,5	10,7	33,3	33,2	26,6	40,3	20 — < 50
0,5	2,7	0,8	5,6	5,6	4,8	6,4	50 — < 100
0,1	0,2	0,1	1,5	1,5	2,1	0,8	≥ 100
100,0	100,0	100,0	100,0	100,0	100,0	100,0	Totaal
86,8	91,8	82,1	99,2	99,2	99,0	99,5	≥ 1
Totaal bedrijven = 100				Totaal oppervlakte cultuurgrond = 100			
36,8	15,0	100,0					0
62,4	11,3	100,0	100,0	100,0	68,9	31,0	> 0 — < 1
68,8	13,5	92,5	93,0	100,0	67,1	32,4	1 — < 2
74,8	17,7	97,9	98,2	100,0	62,0	37,5	2 — < 5
86,8	25,8	99,8	99,9	100,0	59,5	40,4	5 — < 10
91,8	33,6	100,0	100,0	100,0	54,0	45,8	10 — < 20
92,0	50,3	100,0	100,0	100,0	40,9	59,1	20 — < 50
92,8	84,1	99,9	99,9	100,0	44,2	55,5	50 — < 100
84,0	76,1	100,0	100,0	100,0	72,9	25,5	≥ 100
79,6	25,4	98,7	99,7	100,0	51,1	48,7	Totaal
83,9	28,3	98,4	99,7	100,0	51,0	48,8	≥ 1

Grootteklassen naar de oppervlakte cultuurgrond	Exploitatievorm		Bodemgebruik				Oppervlakte niet in gebruik zijnde cultuurgrond	
	Oppervlakte cultuurgrond in		Totale oppervlakte		Oppervlakte cultuurgrond			
	deelpacht	andere exploitatie- vormen	Bedrijven	ha	Bedrijven	ha	Bedrijven	
	ha							
ha	29	30	31	32	33	34	35	
> 0 — < 0			4 580 A	1 242 A				
0 — < 1	12 W	12 W	39 776 A	22 464 A	38 776 A	17 258 A	63 W	
1 — < 2	100 W	106 Q	29 102 A	46 388 A	29 102 A	40 850 A	28 W	
2 — < 5	642 Q	132 W	41 429 A	150 610 A	41 429 A	135 578 A	56 W	
5 — < 10	331 Q	288 Q	49 204 A	389 739 A	49 204 A	364 201 A	42 W	
10 — < 20	280 Q	1 085 Q	55 393 A	835 521 A	55 393 A	774 568 A	77 Q	
20 — < 50	208 V	355 Q	26 017 A	808 771 A	26 017 A	741 822 A	29 P	
50 — < 100	52	250	1 999 A	142 276 A	1 999 A	124 828 A	3	
≥ 100	57	427	188	51 836	188	33 319		
Totaal	1 762 M	2 739 M	246 688 A	2 448 847 A	242 108 A	2 232 464 A	298 M	
≥ 1	1 750 M	2 727 M	203 332 A	2 425 141 A	203 332 A	2 215 206 A	235 Q	
			%					
> 0 — < 0			1,9	0,1				
0 — < 1	0,7	0,4	15,7	0,9	16,0	0,8	21,1	
1 — < 2	5,7	3,5	11,8	1,9	12,0	1,8	5,4	
2 — < 5	36,4	4,8	16,8	6,2	17,1	6,1	18,8	
5 — < 10	18,8	10,5	19,9	15,9	20,3	16,3	14,1	
10 — < 20	15,9	39,6	22,5	34,1	22,9	34,7	25,8	
20 — < 50	11,8	14,6	10,5	33,0	10,7	32,2	9,7	
50 — < 100	5,2	10,6	0,8	5,8	0,8	5,6	1,0	
≥ 100	5,5	15,6	0,1	2,1	0,1	1,5		
Totaal	100,0	100,0	100,0	100,0	100,0	100,0	100,0	
≥ 1	99,3	99,6	82,4	99,0	84,0	99,2	78,9	
	Totaal oppervlakte cultuurgrond = 100		Totaal bedrijven = 100		Totaal bedrijven = 100		Totaal bedrijven = 100	
> 0 — < 0			92,0	0,3				
0 — < 1	0,1	0,1	100,0	0,6	100,0	76,8	0,2	
1 — < 2	0,2	0,3	100,0	1,6	100,0	88,1	0,1	
2 — < 5	0,5	0,1	100,0	3,6	100,0	90,0	0,1	
5 — < 10	0,1	0,1	100,0	7,9	100,0	93,4	0,1	
10 — < 20	0,0	0,1	100,0	15,1	100,0	92,7	0,1	
20 — < 50	0,0	0,1	100,0	31,1	100,0	91,7	0,1	
50 — < 100	0,1	0,2	100,0	71,2	100,0	87,7	0,2	
≥ 100	0,3	1,3	100,0	275,7	100,0	64,3		
Totaal	0,1	0,1	99,9	9,9	98,0	91,2	0,1	
≥ 1	0,1	0,1	100,0	11,9	100,0	91,3	0,1	

Bodemgebruik							Groteklassen naar de oppervlakte cultuurgrond
Oppervlakte niet in gebruik zijnde cultuurgrond	Oppervlakte bos		Bouwland		Hooiland, weiden, bergweiden		
	Bedrijven	ha	Bedrijven	ha	Bedrijven	ha	
ha	37	38	39	40	41	42	ha
36							
37 W	21 W	47 W	25 790 A	10 250 A	8 646 A	3 918 A	> 0 — < 1
€ W	58 Q	238 Q	19 609 A	18 872 A	16 129 A	18 171 A	1 — < 2
56 W	133 Q	567 C	27 785 A	48 017 A	30 389 A	78 046 A	2 — < 5
150 W	378 M	4 163 M	36 310 A	103 951 A	45 165 A	247 129 A	5 — < 10
	1 057 E	2 617 F					
112 Q	1 414 E	14 289 F	38 411 A	227 071 A	51 914 A	531 812 A	10 — < 20
54 P	539 D	6 755 D	18 152 A	345 979 A	22 376 A	383 773 A	20 — < 50
9	34	7 812	1 861 A	97 909 A	1 538 A	24 324 A	50 — < 100
	11	3 346	172	25 053	149	7 196	≥ 100
464 M	3 685 A	39 834 A	168 090 A	877 102 A	176 306 A	1 294 365 A	Totaal
427 Q	3 566 A	39 549 A	142 300 A	866 852 A	167 660 A	1 290 451 A	≥ 1
%							
8,0	0,6	0,1	15,3	1,2	4,9	0,3	> 0 — < 1
1,3	2,7	0,6	11,7	2,2	9,1	1,4	1 — < 2
20,7	3,6	1,4	16,5	5,5	17,2	6,0	2 — < 5
32,3	10,3	10,5	21,6	11,9	25,6	19,1	5 — < 10
	28,7	6,6					
24,1	38,4	35,9	22,9	25,9	29,4	41,1	10 — < 20
11,6	14,6	17,0	10,8	39,4	12,7	29,6	20 — < 50
1,9	0,5	19,6	1,1	11,2	0,9	1,9	50 — < 100
	0,3	8,4	0,1	2,9	0,1	0,6	≥ 100
100,0	100,0	100,0	100,0	100,0	100,0	100,0	Totaal
92,0	56,8	99,3	84,7	98,8	95,1	99,7	≥ 1
Totale oppervlakte = 100							
0,2	0,4	3,8	66,5	59,4	22,3	22,7	> 0 — < 1
0,0	0,3	1,1	67,4	46,2	55,4	44,4	1 — < 2
0,1	0,5	1,2	67,1	35,4	73,4	57,6	2 — < 5
0,0	2,1	0,7	73,8	28,5	91,8	67,9	5 — < 10
0,0	2,6	1,7	69,3	29,3	93,7	68,7	10 — < 20
0,0	2,1	0,8	69,8	46,6	86,0	51,7	20 — < 50
0,0	1,7	5,5	93,1	78,4	76,9	19,5	50 — < 100
	5,5	6,5	91,5	75,2	79,3	21,6	≥ 100
0,0	1,5	1,6	68,0	39,3	71,4	58,0	Totaal
0,0	1,8	1,6	70,0	39,1	82,5	58,3	≥ 1

Grootteklassen naar de oppervlakte cultuurgrond	Bodemgebruik						
	Meerjarige cultures		Granen (voor korrelwinning)			Peulvruchten	
	Bedrijven	ha	Bedrijven	Oppervlakte granen		Bedrijven	ha
				Totaal	Tarwe		
ha	43	44	45	46	47	48	49
> 0 - < 1	8 624 A	2 320 A	2 647 E	741 E	112 M	294 Q	34 Q
1 - < 2	4 551 A	3 280 A	6 896 A	4 208 A	672 E	491 M	194 M
2 - < 5	6 321 A	8 533 A	15 724 A	16 885 A	2 346 E	1 008 E	519 E
5 - < 10	5 838 A	11 660 A	30 093 A	57 209 A	5 668 A	1 260 E	1 228 E
10 - < 20	4 875 A	13 522 A	34 834 A	127 364 A	22 151 A	2 143 E	3 683 E
20 - < 50	2 220 A	11 116 A	17 332 A	178 984 A	77 466 A	2 555 A	5 150 A
50 - < 100	265	2 474	1 830 A	52 184 A	27 446 A	607	2 969
≥ 100	44	1 045	162	13 200	5 911	58	559
Totaal	33 166 A	54 354 A	109 518 A	450 775 A	141 772 A	8 820 A	18 416 A
≥ 1	24 562 A	52 034 A	106 871 A	450 034 A	141 660 A	8 526 A	18 382 A
				%			
> 0 - < 1	26,0	4,3	2,4	0,2	0,1	3,3	0,2
1 - < 2	15,0	6,0	6,3	0,9	0,5	5,6	1,1
2 - < 5	15,0	15,7	14,4	3,7	1,7	11,4	2,8
5 - < 10	17,6	21,5	27,5	12,7	4,0	14,2	6,7
10 - < 20	14,7	25,6	31,8	28,3	15,6	24,3	20,0
20 - < 50	6,7	20,5	15,8	39,7	54,6	33,5	49,9
50 - < 100	0,8	4,6	1,7	11,6	19,4	6,9	16,1
≥ 100	0,1	1,5	0,1	2,9	4,2	0,7	3,3
Totaal	100,0	100,0	100,0	100,0	100,0	100,0	100,0
≥ 1	74,0	95,7	97,6	99,8	99,9	96,7	95,8
	Totaal bedrijven = 100	Totaal oppervlakte cultuurgrond = 100	Totaal bedrijven = 100	Totaal oppervlakte cultuurgrond = 100		Totaal bedrijven = 100	Totaal oppervlakte cultuurgrond = 100
> 0 - < 1	22,2	13,4	6,8	4,3	0,6	0,8	0,2
1 - < 2	17,2	8,0	23,7	10,3	1,6	1,7	0,5
2 - < 5	15,3	6,3	38,0	12,5	1,7	2,4	0,4
5 - < 10	11,5	3,2	61,2	15,7	1,6	2,6	0,3
10 - < 20	8,8	1,8	62,9	16,4	2,9	3,9	0,5
20 - < 50	8,5	1,5	66,6	24,1	10,4	11,4	1,2
50 - < 100	13,5	2,0	91,5	41,8	22,0	30,4	2,4
≥ 100	23,4	3,1	86,2	39,6	17,7	30,9	1,8
Totaal	13,4	2,4	44,3	20,2	6,4	3,6	0,8
≥ 1	12,1	2,3	52,6	20,3	6,4	4,2	0,8

Bodemgebruik							Grooteklassen naar de oppervlakte cultuurgrond
Wortel- en knolgewassen				Handelsgewassen		Groenten, meloenen, aardbeien*)	
Bedrijven	Oppervlakte wortel- en knolgewassen			Bedrijven	ha		
	Totaal	Aardappelen	Suikerbieten				
ha							
50	51	52	53	54	55	56	ha
8 604 A	1 241 A	778 A	258 F	28 W	7 W	13 412 A	> 0 — < 1
11 495 A	3 117 A	1 871 A	779 E	119 C	80 Q	9 100 A	1 — < 2
20 654 A	10 147 A	5 799 A	2 748 A	259 C	252 Q	5 898 A	2 — < 5
32 172 A	25 658 A	13 257 A	7 790 A	343 C	521 Q	6 485 A	5 — < 10
35 170 A	62 547 A	33 337 A	22 839 A	1 057 E	2 110 E	4 670 A	10 — < 20
16 656 A	105 100 A	58 548 A	43 532 A	3 411 A	12 237 A	2 697 A	20 — < 50
1 715 A	24 743 A	12 937 A	11 465 A	917	5 774	488	50 — < 100
147	5 674	3 358	2 258	86	1 457	50	≥ 100
126 653 A	238 267 A	129 885 A	91 669 A	6 220 A	22 438 A	46 804 A	Totaal
118 049 A	237 026 A	129 107 A	91 411 A	6 192 A	22 421 A	33 392 A	≥ 1
%							
6,8	0,5	0,6	0,3	0,5	0,0	28,7	> 0 — < 1
9,1	1,3	1,4	0,8	1,9	0,4	19,4	1 — < 2
16,3	4,2	4,5	3,0	4,2	1,1	21,1	2 — < 5
25,4	10,8	10,2	8,5	5,5	2,3	13,5	5 — < 10
27,8	26,3	25,7	24,9	17,0	9,4	10,0	10 — < 20
13,2	44,1	45,1	47,5	54,8	54,5	5,8	20 — < 50
1,4	10,4	10,0	12,5	14,7	25,7	1,0	50 — < 100
0,1	2,4	2,6	2,5	1,4	6,5	0,1	≥ 100
100,0	100,0	100,0	100,0	100,0	100,0	100,0	Totaal
53,2	55,5	59,4	59,7	59,5	100,0	71,3	≥ 1
Totaal bedrijven = 100	Totaal oppervlakte cultuurgrond = 100			Totaal bedrijven = 100	Totaal oppervlakte cultuurgrond = 100	Totaal bedrijven = 100	
22,2	7,2	4,5	1,5	0,1	0,0	34,6	> 0 — < 1
35,5	7,6	4,6	1,9	0,4	0,2	31,3	1 — < 2
50,0	7,5	4,3	2,0	0,6	0,2	23,9	2 — < 5
65,4	7,1	3,6	2,1	0,7	0,1	13,2	5 — < 10
63,5	8,1	4,3	2,9	1,9	0,3	8,4	10 — < 20
64,0	14,2	7,9	5,9	13,1	1,6	10,4	20 — < 50
85,8	19,8	10,4	9,2	45,9	4,6	24,4	50 — < 100
78,2	17,0	10,1	6,8	45,7	4,4	26,6	≥ 100
51,3	10,7	5,8	4,1	2,5	1,0	18,9	Totaal
56,1	10,7	5,8	4,1	3,0	1,0	16,4	≥ 1

\*) Zie bijzondere toelichtingen op bladzijde 39

Grootteklassen naar de oppervlakte cultuurgrond	Bodemgebruik							
	Groenten, meloenen, aardbeien*)	Bloemen en sierplanten *)		Groenvoedergewassen op bouwland		Boomgaarden *) (zonder klein fruit)		
		ha	Bedrijven	ha	Bedrijven	ha	Bedrijven	ha
	ha	57	58	59	60	61	62	63
0								
> 0— < 1	5 123 A	5 801 A	2 526 A	497 M	112 M	4 396 A	1 354 A	
1— < 2	7 602 A	3 522 A	2 303 A	917 F	402 E	3 157 F	2 392 E	
2— < 5	12 355 A	3 724 A	3 954 A	2 674 E	1 855 E	4 648 A	7 339 A	
5— < 10	7 655 A	1 414 F	2 085 F	7 546 I	7 581 A	4 508 A	10 700 A	
10— < 20	6 254 A	556 M	1 309 M	11 802 A	20 359 A	4 166 A	12 547 A	
20— < 50	7 767 A	358 D	973 D	6 705 A	21 352 A	2 005 A	9 557 A	
50— < 100	2 447	38	153	834	4 314	251	2 085	
≥ 100	835	3	7	80	1 080	37	751	
Totaal	50 326 A	15 456 A	13 310 A	31 055 A	57 055 A	23 188 A	47 125 A	
≥ 1	45 203 A	5 655 A	10 784 A	30 558 A	56 943 A	18 792 A	45 771 A	
				%				
0								
> 0— < 1	10,2	50,3	19,0	1,6	0,2	19,0	2,9	
1— < 2	15,1	18,1	17,3	3,0	0,7	13,6	5,1	
2— < 5	24,6	19,1	29,7	8,6	3,3	20,0	15,6	
5— < 10	15,7	7,2	15,7	24,3	13,3	19,4	22,7	
10— < 20	12,4	3,1	9,8	38,0	35,7	18,1	27,5	
20— < 50	15,4	2,0	7,2	21,6	37,4	8,6	20,3	
50— < 100	4,9	0,2	1,1	2,7	7,6	1,1	4,4	
≥ 100	1,7	0,0	0,1	0,3	1,9	0,2	1,6	
Totaal	100,0	100,0	100,0	100,0	100,0	100,0	100,0	
≥ 1	89,8	49,7	81,0	98,4	99,8	81,0	97,1	
	Totaal oppervlakte cultuurgrond = 100	Totaal bedrijven = 100	Totaal oppervlakte cultuurgrond = 100	Totaal bedrijven = 100	Totaal oppervlakte cultuurgrond = 100	Totaal bedrijven = 100	Totaal oppervlakte cultuurgrond = 100	
0								
> 0— < 1	25,7	25,2	14,6	1,3	0,6	11,2	7,8	
1— < 2	18,6	12,1	5,6	3,2	1,0	10,8	5,8	
2— < 5	9,1	9,0	2,9	6,5	1,4	11,2	5,4	
5— < 10	2,2	2,5	0,6	15,3	2,1	9,2	2,9	
10— < 20	0,8	1,1	0,2	21,3	2,6	7,6	1,7	
20— < 50	1,0	1,5	0,1	25,8	2,9	7,7	1,3	
50— < 100	2,0	1,5	0,1	41,7	3,5	12,6	1,7	
≥ 100	2,5	1,6	0,0	42,6	3,2	19,7	2,3	
Totaal	2,2	7,5	0,6	12,6	2,6	9,4	2,1	
≥ 1	2,0	4,8	0,5	15,0	2,6	9,2	2,1	

\*) Zie bijzondere toelichtingen op bladzijde 39

Bodemgebruik							Grooteklassen naar de oppervlakte cultuurgrond
Citrusvruchtaanplantingen *)		Olijfboomgaarden *)		Wijngaarden *)		Teelten onder glas	
Bedrijven	ha	Bedrijven	ha	Bedrijven	ha	Bedrijven	
64	65	66	67	68	69	70	ha
						10 703 A € 227 A ≥ 136 F 882 E	> 0 — < 1 1 — < 2 2 — < 5 5 — < 10
						231 Q 82 P 12 1	10 — < 20 20 — < 50 50 — < 100 ≥ 100
						21 074 A	Totaal
						10 371 A	≥ 1
			%				
						50,8 28,6 14,9 4,2	> 0 — < 1 1 — < 2 2 — < 5 5 — < 10
						1,1 0,4 0,1 0,0	10 — < 20 20 — < 50 50 — < 100 ≥ 100
						100,0 49,2	Totaal ≥ 1
Totaal bedrijven = 100	Totaal oppervlakte cultuurgrond = 100	Totaal bedrijven = 100	Totaal oppervlakte cultuurgrond = 100	Totaal bedrijven = 100	Totaal oppervlakte cultuurgrond = 100	Totaal bedrijven = 100	
						27,6 20,7 7,6 1,8	> 0 — < 1 1 — < 2 2 — < 5 5 — < 10
						0,4 0,3 0,6 0,5	10 — < 20 20 — < 50 50 — < 100 ≥ 100
						8,5 5,1	Totaal ≥ 1

\*) Zie bijzondere toelichtingen op bladzijde 39

Grootteklassen naar de oppervlakte cultuurgrond	Bodemgebruik					Veestapel	
	Teelten onder glas	Voedergewassen *)		Bedrijven met		Totaal vee-eenheden (VE)	Bedrijven met ten minste 1 vee-eenheid
	ha	Bedrijven	ha	elkaar opvolgende teelten of voor- en nateelten	teelten gelijktijdig verbouwd met meerjarige teelten		
ha	71	72	73	74	75	76	77
0						64 204 A	4 098 A
> 0 - < 1	2 868 A	5 815 A	4 234 A	1 001 F	693 M	146 930 A	16 249 A
1 - < 2	2 574 A	16 576 A	19 042 A	3 052 E	616 M	121 081 A	14 673 A
2 - < 5	940 F	31 435 A	81 500 A	9 093 A	1 183 F	352 207 A	28 155 A
5 - < 10	144 F	45 521 A	259 356 A	21 952 A	1 491 F	1 000 421 A	44 220 A
10 - < 20	67 Q	52 706 A	558 543 A	24 955 A	1 589 E	1 629 218 A	52 999 A
20 - < 50	14 P	24 258 A	408 141 A	9 333 A	693 F	850 382 A	22 843 A
50 - < 100	2	1 730 A	28 980 A	799	55	47 552 A	1 569 A
≥ 100	2	162	8 333	58	5	5 839	127
Totaal	6 611 A	184 007 A	1 368 129 A	70 243 F	6 325 A	4 228 934 A	185 533 A
≥ 1	3 743 A	174 192 A	1 363 895 A	69 242 A	5 632 A	4 017 700 A	165 586 A
				%			
0						1,5	2,2
> 0 - < 1	43,4	5,3	0,3	1,4	11,0	3,5	8,7
1 - < 2	38,5	9,2	1,4	4,3	9,7	2,9	7,9
2 - < 5	14,2	17,1	6,0	12,9	18,7	8,4	15,1
5 - < 10	2,2	25,0	19,0	31,3	23,6	23,7	23,8
10 - < 20	1,0	29,2	40,8	35,5	25,1	38,8	28,5
20 - < 50	0,2	13,2	29,8	13,3	11,0	20,1	12,8
50 - < 100	0,0	0,5	2,1	1,1	0,9	1,1	0,8
≥ 100	0,0	0,1	0,6	0,1	0,1	0,1	0,1
Totaal	100,0	100,0	100,0	100,0	100,0	100,0	100,0
≥ 1	56,6	54,7	99,7	98,6	89,0	95,0	89,1
	Totaal oppervlakte cultuurgrond = 100	Totaal bedrijven = 100	Totaal oppervlakte cultuurgrond = 100	Totaal bedrijven = 100		per 100 ha oppervlakte cultuurgrond	Totaal bedrijven = 100
0							83,1
> 0 - < 1	16,6	25,2	24,5	2,6	1,8	851,4	41,9
1 - < 2	6,3	58,3	46,6	10,5	2,1	296,1	50,4
2 - < 5	0,7	75,5	60,1	21,9	2,9	260,5	66,0
5 - < 10	0,0	53,3	71,2	44,6	3,0	274,7	85,9
10 - < 20	0,0	57,0	72,1	45,1	2,9	211,6	95,7
20 - < 50	0,0	53,2	55,0	35,9	2,7	114,6	51,6
50 - < 100	0,0	66,5	23,2	40,0	2,8	38,1	78,5
≥ 100	0,0	66,2	25,0	30,9	2,7	17,5	67,6
Totaal	0,3	74,5	61,3	28,4	2,6	185,4	75,3
≥ 1	0,2	65,7	61,6	34,1	2,8	181,4	81,4

\*) Zie bijzondere toelichtingen op bladzijde 39



Veestapel							Grooteklassen naar de oppervlakte cultuurgrond
Eenhoevige dieren		Runderen, buffels		Schapen, geiten		Varkens	
Bedrijven	VE	Bedrijven	VE	Bedrijven	VE	Bedrijven	
78	79	80	81	82	83	84	ha
218 Q	184 Q	1 282 F	13 350 E	364 M	457 M	2 158 E	0
980 E	781 E	6 113 A	26 079 A	1 498 F	705 F	9 135 A	> 0 — < 1
2 422 E	2 152 E	9 779 A	38 267 A	1 680 E	942 E	5 517 A	1 — < 2
9 408 A	8 024 A	22 849 A	146 924 A	2 618 F	1 575 E	13 392 A	2 — < 5
24 454 A	21 837 A	41 889 A	534 885 A	3 893 A	2 848 A	28 026 A	5 — < 10
25 553 A	27 630 A	51 710 A	1 125 298 A	8 645 A	8 793 A	31 409 A	10 — < 20
10 044 A	13 737 A	22 725 A	722 003 A	7 070 A	12 073 A	7 673 A	20 — < 50
555	1 160	1 346 A	40 810 A	546	1 432	212	50 — < 100
51	148	105	4 774	40	297	17	≥ 100
73 805 A	75 653 A	157 798 A	2 652 390 A	26 354 A	29 122 A	97 842 A	Totaal
72 607 A	74 728 A	150 403 A	2 612 961 A	24 492 A	27 960 A	86 549 A	≥ 1
%							
0,2	0,2	0,8	0,5	1,4	1,6	2,2	0
1,3	1,0	3,9	1,0	5,7	2,4	9,3	> 0 — < 1
3,3	2,9	6,2	1,4	6,4	3,2	5,9	1 — < 2
12,7	10,6	14,5	5,5	9,9	5,4	13,7	2 — < 5
33,2	28,8	26,5	20,2	14,8	9,8	28,6	5 — < 10
34,7	36,5	32,8	42,4	32,8	30,2	32,1	10 — < 20
13,6	18,1	14,4	27,2	26,8	41,5	7,8	20 — < 50
0,8	1,5	0,9	1,5	2,1	4,9	0,2	50 — < 100
0,1	0,2	0,1	0,2	0,2	1,0	0,0	≥ 100
100,0	100,0	100,0	100,0	100,0	100,0	100,0	Totaal
58,4	58,7	59,3	58,5	52,9	56,0	58,5	≥ 1
Totaal bedrijven = 100	Totaal VE = 100	Totaal bedrijven = 100	Totaal VE = 100	Totaal bedrijven = 100	Totaal VE = 100	Totaal bedrijven = 100	
4,4	0,3	26,0	20,8	7,4	0,7	43,8	0
2,5	0,5	15,8	17,7	3,9	0,5	23,6	> 0 — < 1
8,3	1,8	33,6	31,6	5,8	0,8	20,0	1 — < 2
22,7	2,3	55,2	41,6	6,3	0,4	32,3	2 — < 5
45,8	2,2	85,1	53,5	7,9	0,3	57,0	5 — < 10
46,2	1,7	93,4	68,6	15,6	0,5	56,7	10 — < 20
38,6	1,6	87,3	84,9	27,2	1,4	29,5	20 — < 50
25,8	2,4	67,3	85,8	27,3	3,0	10,6	50 — < 100
27,1	2,5	55,9	81,8	21,3	5,1	9,0	≥ 100
29,9	1,8	63,9	62,7	10,7	0,7	39,6	Totaal
35,7	1,9	74,0	65,0	12,0	0,7	42,6	≥ 1

Grootteklassen naar de oppervlakte cultuurgrond	Veestapel			Bedrijven volgens de regelmaat waarmee arbeidskrachten tewerkgesteld zijn			Arbeids- krachten
	Varkens	Pluimvee*)		Bedrijven met uitsluitend regelmatig werkzame arbeidskrachten	Bedrijven met regelmatig en niet regelmatig werkzame arbeidskrachten	Bedrijven met uitsluitend niet regelmatig werkzame arbeidskrachten	Totaal gezins- arbeidskrachten
	VE	Bedrijven	VE				Personen
ha	85	86	87	88	89	90	91
0	27 221 E	1 655 E	23 090 E	3 775 A	221 C	925 E	5 884 A
> 0 — < 1	71 126 A	6 288 A	48 240 A	20 687 A	7 777 A	10 212 A	53 777 A
1 — < 2	45 581 A	4 564 A	33 700 A	14 966 A	7 036 A	7 100 A	42 613 A
2 — < 5	122 870 A	10 346 A	73 816 A	25 005 A	9 864 A	6 560 A	65 502 A
5 — < 10	325 212 A	17 521 A	115 642 A	36 652 A	10 606 A	1 946 E	92 584 A
10 — < 20	283 275 A	19 117 A	94 120 A	40 453 A	14 268 A	672 M	116 345 A
20 — < 50	60 567 A	6 675 A	21 602 A	14 799 A	11 047 A	171 L	53 895 A
50 — < 100	2 832	522	1 314	732	1 245 A	22	3 585 A
≥ 100	410	32	212	66	112	10	259
Totaal	1 059 558 A	67 125 A	411 736 A	157 135 A	62 186 A	27 718 A	434 488 A
≥ 1	561 651 A	55 182 A	340 406 A	132 673 A	54 178 A	16 481 A	374 827 A
%							
0	2,6	2,5	5,6	2,4	0,4	3,3	1,4
> 0 — < 1	6,7	5,4	11,7	13,2	12,5	37,2	12,4
1 — < 2	4,3	7,4	8,2	9,5	11,3	25,6	9,8
2 — < 5	11,6	15,4	17,9	15,9	15,9	23,7	15,1
5 — < 10	30,7	26,1	28,1	23,3	17,1	7,0	21,3
10 — < 20	36,2	28,5	22,9	25,7	22,9	2,4	26,8
20 — < 50	7,6	10,0	5,2	9,4	17,8	0,6	12,4
50 — < 100	0,2	0,8	0,3	0,5	2,0	0,1	0,8
≥ 100	0,0	0,0	0,1	0,0	0,2	0,0	0,1
Totaal	100,0	100,0	100,0	100,0	100,0	100,0	100,0
≥ 1	50,7	88,2	82,7	84,4	87,1	59,5	86,3
		Totaal VE = 100	Totaal bedrijven = 100	Totaal VE = 100	Totaal bedrijven = 100		per bedrijf met gezins- arbeidskrachten
0	42,3	33,6	35,9	76,6	4,7	18,8	1,2
> 0 — < 1	48,4	16,2	32,8	53,4	20,1	26,6	1,4
1 — < 2	38,0	17,1	27,8	51,4	24,2	24,4	1,5
2 — < 5	34,8	25,0	20,9	60,4	23,8	15,8	1,6
5 — < 10	32,5	35,6	11,6	74,5	21,6	4,0	1,9
10 — < 20	23,4	34,5	5,7	73,0	25,8	1,2	2,1
20 — < 50	5,5	25,7	2,5	56,9	42,5	0,7	2,1
50 — < 100	6,0	26,1	2,8	36,6	62,3	1,1	1,8
≥ 100	7,0	17,6	3,6	35,1	59,6	5,2	1,6
Totaal	25,1	27,2	9,7	63,6	25,2	11,2	1,8
≥ 1	23,9	25,1	8,5	65,2	26,6	8,1	1,8

\*) Zie bijzondere toelichtingen op bladzijde 39

Arbeidskrachten							Grooteklassen naar de oppervlakte cultuurgrond	
Regelmatig werkzame gezins- arbeidskrachten	Niet-regelmatig werkzame gezins- arbeidskrachten	Regelmatig werkzame arbeidskrachten niet- gezinsleden	Totaal arbeidskrachten	Mannelijke arbeidskrachten	Vrouwelijke arbeidskrachten	Gezins- arbeidskrachten		
Personen			JAE					
92	93	94	95	96	97	98	ha	
4 735 A	1 146 E	651 C	2 964 A	2 527 A	426 F	2 332 A	0	
36 451 A	17 326 A	5 243 F	31 002 A	27 407 A	3 595 A	24 790 A	> 0 — < 1	
30 151 A	12 462 A	5 293 E	27 914 A	24 293 A	3 621 A	21 541 A	1 — < 2	
52 082 A	13 420 A	4 298 F	43 999 A	36 965 A	7 024 A	38 212 A	2 — < 5	
64 281 A	8 202 A	3 080 F	70 727 A	56 561 A	14 164 A	66 597 A	5 — < 10	
107 970 A	8 376 A	5 019 A	96 486 A	77 817 A	18 669 A	90 073 A	10 — < 20	
48 701 A	5 154 A	13 583 A	59 460 A	53 430 A	6 029 A	43 774 A	20 — < 50	
3 179 A	406	3 906 A	7 432 A	7 219 A	212	2 972 A	50 — < 100	
266	22	1 350	1 666	1 636	20	245	≥ 100	
367 816 A	66 672 A	42 423 A	341 650 A	287 855 A	53 790 A	290 536 A	Totaal	
326 620 A	48 197 A	36 529 A	307 684 A	257 921 A	49 759 A	263 414 A	≥ 1	
%								
1,3	1,7	1,5	0,9	0,9	0,8	0,8	0	
9,9	26,0	12,4	9,1	9,5	6,7	6,5	> 0 — < 1	
8,2	18,7	12,5	8,2	8,4	6,7	7,4	1 — < 2	
14,2	20,1	10,1	12,9	12,8	13,1	13,2	2 — < 5	
22,9	12,5	7,3	20,7	19,6	26,3	22,9	5 — < 10	
29,4	12,6	11,8	28,2	27,0	34,7	31,0	10 — < 20	
13,2	7,8	32,0	17,4	18,6	11,2	15,1	20 — < 50	
0,9	0,6	9,2	2,2	2,5	0,4	1,0	50 — < 100	
0,1	0,0	3,2	0,5	0,6	0,1	0,1	≥ 100	
100,0	100,0	100,0	100,0	100,0	100,0	100,0	Totaal	
68,8	72,2	86,1	90,1	89,6	92,5	90,7	≥ 1	
per bedrijf met regelmatig werkzame gezins- arbeidskrachten	per bedrijf met niet-regelmatig werkzame gezins- arbeidskrachten	per bedrijf met regelmatig werkzame arbeidskrachten niet-gezinsleden	per 100 ha oppervlakte cultuurgrond	Totaal JAE = 100				
1,2	1,1	3,7		85,3	14,7	78,7	0	
1,3	1,2	1,6	179,6	88,4	11,6	80,0	> 0 — < 1	
1,4	1,2	1,9	68,3	87,0	12,0	77,2	1 — < 2	
1,5	1,2	2,1	32,5	84,0	16,0	86,8	2 — < 5	
1,8	1,1	1,8	19,4	80,0	20,0	94,2	5 — < 10	
2,0	1,1	1,4	12,5	80,7	19,3	93,4	10 — < 20	
1,9	1,2	1,4	8,0	89,9	10,1	73,6	20 — < 50	
1,6	1,2	2,4	6,0	97,1	2,9	40,0	50 — < 100	
1,5	1,1	8,1	5,0	98,2	1,8	14,7	≥ 100	
1,7	1,2	1,7	15,3	84,3	15,7	85,0	Totaal	
1,8	1,2	1,7	13,9	83,8	16,2	85,6	≥ 1	

Grooteklassen naar de oppervlakte cultuurgrond	Arbeidskrachten			Bedrijven die gebruik maken van arbeidskrachten geleverd door agrarische loonbedrijven	Gebruik van trekkraft		
	Arbeidskrachten niet-gezinsleden	Regelmatig werkzame arbeidskrachten	Niet regelmatig werkzame arbeidskrachten		Bedrijven zonder gebruik van trekkraft	Bedrijven met gebruik van trekkraft	
						Uitsluitend dierlijke*) trekkraft	Uitsluitend mechanische*) trekkraft
	JAE						
ha	99	100	101	102	103	104	105
> 0 — < 1	6 210 A	26 696 A	4 307 A	17 181 A	20 510 A	175 Q	17 895 A
1 — < 2	6 371 A	24 566 A	3 346 A	20 182 A	6 924 A	294 Q	20 778 A
2 — < 5	5 788 A	35 661 A	4 135 A	33 113 A	3 773 A	385 M	29 830 A
5 — < 10	4 127 A	67 623 A	3 101 A	44 990 A	798 F	511 M	24 541 A
10 — < 20	6 412 A	52 529 A	3 958 A	51 501 A	224 C	229 Q	30 548 A
20 — < 50	15 688 A	55 366 A	4 095 A	24 156 A	28 P	109 Q	16 868 A
50 — < 100	4 460 A	6 674 A	760 A	1 817 A	10		1 472 A
≥ 100	1 422	1 552	110	154	4		140
<b>Totaal</b>	<b>51 108 A</b>	<b>317 621 A</b>	<b>24 023 A</b>	<b>193 325 A</b>	<b>36 809 A</b>	<b>1 937 E</b>	<b>143 124 A</b>
≥ 1	44 266 A	288 175 A	19 505 A	175 913 A	11 761 A	1 628 E	124 577 A
	%						
> 0 — < 1	12,2	8,4	17,9	8,9	55,7	9,0	12,5
1 — < 2	12,5	7,7	13,9	10,4	18,8	15,2	14,5
2 — < 5	11,3	12,5	17,2	17,1	10,3	19,9	20,8
5 — < 10	8,1	21,2	12,9	23,3	2,2	26,4	17,4
10 — < 20	12,5	29,1	16,5	26,6	0,6	17,0	21,6
20 — < 50	30,7	17,4	17,0	12,5	0,1	5,6	11,8
50 — < 100	8,7	2,1	3,2	0,9	0,0		1,0
≥ 100	2,8	0,5	0,5	0,1	0,0		0,1
<b>Totaal</b>	<b>100,0</b>	<b>100,0</b>	<b>100,0</b>	<b>100,0</b>	<b>100,0</b>	<b>100,0</b>	<b>100,0</b>
≥ 1	86,6	90,7	81,2	91,0	32,0	84,0	87,3
	Totaal JAE = 100			Totaal bedrijven = 100			
> 0 — < 1	20,0	66,1	13,9	44,3	52,9	0,5	46,1
1 — < 2	22,8	88,0	12,0	69,3	23,8	1,0	71,4
2 — < 5	13,2	90,6	9,4	79,9	9,1	0,9	72,0
5 — < 10	5,8	95,6	4,4	91,4	1,6	1,0	50,7
10 — < 20	6,6	95,5	4,1	93,0	0,4	0,6	55,9
20 — < 50	26,4	93,1	6,9	92,8	0,1	0,4	64,8
50 — < 100	60,0	85,8	10,2	90,9	0,5		73,6
≥ 100	65,4	93,2	6,6	81,9	2,1		74,5
<b>Totaal</b>	<b>15,0</b>	<b>93,0</b>	<b>7,0</b>	<b>78,3</b>	<b>14,9</b>	<b>0,8</b>	<b>57,9</b>
≥ 1	14,4	93,7	6,3	86,5	5,8	0,8	61,5

\*) Zie bijzondere toelichtingen op bladzijde 39

Gebruik van trekkkracht							Grooteklassen naar de oppervlakte cultuurgrond
Bedrijven met gebruik van dierlijke*) en mechanische*) trekkkracht	Bedrijven met gebruik van meerassige trekkers in volle eigendom van het bedrijf				Bedrijven met gebruik van		
	Bedrijven	Oppervlakte cultuurgrond	Meerassige trekkers in volle eigendom van het bedrijf		meerassige trekkers te zamen	tweewielige trekkers	
			Aantal	PK			
106	107	108	109	110	111	112	ha
7 W	70 Q		70 C	1 820 C	259 C		0
1 166 Q	553 M	312 M	553 M	12 656 M	14 955 A	5 040 A	> 0 — < 1
1 106 E	1 352 E	2 044 E	1 394 E	31 310 E	20 281 A	4 018 A	1 — < 2
7 441 A	6 300 A	22 638 A	6 398 A	153 062 A	36 333 A	4 830 A	2 — < 5
22 554 A	15 560 A	122 063 A	16 415 A	426 258 A	47 818 A	1 596 E	5 — < 10
23 852 A	32 853 A	473 943 A	34 807 A	1 013 155 A	54 833 A	378 M	10 — < 20
9 012 A	22 657 A	656 271 A	33 101 A	1 163 237 A	25 880 A	204 L	20 — < 50
517	1 525 A	120 185 A	5 618 A	224 884 A	1 588 A	27	50 — < 100
44	170	29 774	1 002	41 598	184	9	≥ 100
65 169 A	81 840 A	1 427 230 A	99 358 A	3 068 380 A	202 521 A	16 102 A	Totaal
64 566 A	81 217 A	1 426 918 A	98 735 A	3 053 904 A	187 317 A	11 062 A	≥ 1
%							
0,0	0,1		0,1	0,1	0,1		0
0,2	0,7	0,0	0,6	0,4	7,4	31,3	> 0 — < 1
1,7	1,7	0,1	1,4	1,0	10,0	25,0	1 — < 2
11,4	7,7	1,6	6,4	5,0	17,9	30,0	2 — < 5
35,2	15,5	8,6	16,5	13,9	23,6	9,9	5 — < 10
36,7	40,1	33,2	35,0	33,0	27,1	2,3	10 — < 20
13,8	27,7	46,0	33,3	37,9	12,8	1,3	20 — < 50
0,8	2,4	8,4	5,7	7,3	1,0	0,2	50 — < 100
0,1	0,2	2,1	1,0	1,4	0,1	0,1	≥ 100
100,0	100,0	100,0	100,0	100,0	100,0	100,0	Totaal
59,7	59,2	100,0	99,4	99,5	92,5	68,7	≥ 1
Totaal bedrijven = 100		Totaal oppervlakte cultuurgrond = 100	per 100 ha oppervlakte cultuurgrond van de bedrijven met meerassige trekkers in volle eigendom		Totaal bedrijven = 100		
0,1	1,4				5,3		0
0,5	1,4	1,8	177,2	4 056,4	38,6	13,0	> 0 — < 1
3,8	4,6	5,0	68,2	1 531,8	69,7	13,8	1 — < 2
18,0	15,2	16,7	28,3	676,1	87,7	11,7	2 — < 5
46,7	32,4	33,5	13,4	349,2	97,2	3,2	5 — < 10
42,1	55,3	61,2	7,3	213,8	59,0	0,7	10 — < 20
34,6	87,1	88,5	5,0	177,2	99,5	0,8	20 — < 50
25,5	56,2	96,3	4,7	187,1	99,4	1,4	50 — < 100
23,4	50,4	89,4	3,4	141,1	57,9	4,8	≥ 100
26,4	33,1	63,9	7,0	215,0	82,0	6,5	Totaal
32,0	39,5	64,4	6,9	214,0	92,1	5,4	≥ 1

\*) Zie bijzondere toelichtingen op bladzijde 39

Grootteklassen naar de oppervlakte cultuurgrond	Gebruik van landbouwmachines en -inrichtingen						
	Bedrijven met gebruik van						
	motorschoffel- machines, motorfrees en motormaaiers	kunstmest- strooiers	stalmest- strooiers	zaai- machines	gemotoriseerde apparaten voor plantenziekten- en onkruid- bestrijding	veld- hakselaars	overige graanvoeder- oogstmachines
ha	113	114	115	116	117	118	119
0	70 Q	28 W	42 W			7 W	21 W
> 0 - < 1	9 576 A	1 043 F	2 830 F	1 001 E	10 521 A	21 W	2 542 F
1 - < 2	6 650 A	3 752 A	6 300 A	2 423 E	9 240 A	182 Q	7 805 A
2 - < 5	5 756 A	10 928 A	14 274 A	5 440 A	13 861 A	1 337 F	20 413 A
5 - < 10	4 032 A	15 166 A	26 040 A	8 442 A	20 433 A	5 719 A	36 183 A
10 - < 20	3 073 E	36 067 A	36 414 A	15 612 A	27 245 A	9 163 A	45 816 A
20 - < 50	1 122 A	23 251 A	16 327 A	13 627 A	16 065 A	3 176 A	21 102 A
50 - < 100	163	1 959 A	946	1 782 A	1 804 A	346	1 462 A
≥ 100	28	178	73	163	169	40	136
Totaal	30 511 A	96 432 A	103 246 A	48 490 A	99 338 A	19 991 A	135 480 A
≥ 1	20 865 A	95 361 A	100 374 A	47 489 A	88 817 A	19 963 A	132 917 A
	%						
0	0,2	0,0	0,0			0,0	0,0
> 0 - < 1	31,4	1,1	2,7	2,1	10,6	0,1	1,5
1 - < 2	21,8	3,9	6,1	5,0	9,3	0,9	5,8
2 - < 5	19,0	11,3	13,8	11,2	14,0	6,7	15,1
5 - < 10	13,2	15,9	25,2	17,4	20,6	28,6	26,7
10 - < 20	10,1	37,4	35,3	32,2	27,4	45,8	33,8
20 - < 50	3,7	24,2	15,8	28,1	16,2	15,9	15,6
50 - < 100	0,5	2,0	0,9	3,7	1,8	1,7	1,1
≥ 100	0,1	0,2	0,1	0,3	0,2	0,2	0,1
Totaal	100,0	100,0	100,0	100,0	100,0	100,0	100,0
≥ 1	68,4	98,9	97,2	97,9	89,4	99,9	98,1
	Totaal bedrijven = 100						
0	1,4	0,6	0,9			0,1	0,4
> 0 - < 1	24,7	2,7	7,3	2,6	27,1	0,1	6,6
1 - < 2	22,9	12,5	21,6	8,3	31,8	0,6	26,8
2 - < 5	14,0	26,4	34,5	13,1	33,5	3,2	49,3
5 - < 10	8,2	35,0	52,9	17,2	41,5	11,6	73,5
10 - < 20	5,5	65,1	65,7	28,2	49,2	16,5	82,7
20 - < 50	4,3	89,5	62,8	52,4	61,7	12,2	81,1
50 - < 100	8,2	98,0	47,3	89,1	90,2	17,3	73,1
≥ 100	14,9	54,7	38,8	86,7	89,9	21,3	72,3
Totaal	12,4	39,0	41,8	19,6	40,2	8,1	54,8
≥ 1	10,3	46,9	49,4	23,4	43,7	9,8	65,4


Gebruik van landbouwmachines en -inrichtingen							Grooteklassen naar de oppervlakte cultuurgrond
Bedrijven met gebruik van							
maaidorsers	overige graanoogstmachines	aardappel-oogstmachines	bieten-rooiers	installaties voor het mechanisch melken	installaties voor het dagelijks uitmesten van stallen	droog-installaties	ha
120	121	122	123	124	125	126	ha
1 125 E	1 128 E	280 Q	84 C	70 C	14 W	1 197 E	0
3 858 A	4 074 A	1 148 E	350 M	63 W	35 W	1 099 F	> 0 — < 1
9 655 A	10 544 A	4 256 A	1 304 E	112 C	49 W	2 332 E	1 — < 2
19 259 A	22 274 A	11 340 A	3 066 E	2 324 E	245 O	5 259 A	2 — < 5
				19 727 A	1 253 E		5 — < 10
26 742 A	28 478 A	17 754 A	8 100 A	40 635 A	3 780 A	12 335 A	10 — < 20
15 803 A	14 540 A	11 342 A	9 213 A	17 638 A	2 829 A	11 758 A	20 — < 50
1 757 A	1 684 A	1 256 A	1 377 A	653	150	1 227 A	50 — < 100
156	143	110	100	49	15	121	≥ 100
78 445 A	82 885 A	47 486 A	23 594 A	81 271 A	8 380 A	34 868 A	Totaal
77 310 A	81 737 A	47 206 A	23 510 A	81 138 A	8 331 A	33 671 A	≥ 1
%							
1,4	1,4	0,6	0,4	0,1	0,2	3,4	0
4,9	4,9	2,4	1,5	0,1	0,4	3,2	> 0 — < 1
12,3	12,7	9,0	5,5	0,1	0,6	6,7	1 — < 2
24,6	26,9	23,9	13,0	2,9	2,9	15,2	2 — < 5
				24,3	15,0		5 — < 10
34,1	34,4	37,4	34,3	50,0	45,1	35,4	10 — < 20
20,1	17,5	23,9	39,0	21,7	33,9	32,3	20 — < 50
2,3	2,0	2,6	5,8	0,8	1,8	3,5	50 — < 100
0,2	0,2	0,2	0,4	0,1	0,2	0,3	≥ 100
100,0	100,0	100,0	100,0	100,0	100,0	100,0	Totaal
98,6	98,6	99,4	99,6	99,8	99,4	96,6	≥ 1
Totaal bedrijven = 100							
2,9	2,9	0,7	0,2	1,4	0,3	3,1	0
13,3	14,0	3,9	1,2	0,2	0,1	3,8	> 0 — < 1
23,3	25,5	10,3	3,1	0,4	0,2	5,6	1 — < 2
39,2	45,3	23,0	6,2	5,6	0,6	10,8	2 — < 5
				40,1	2,5		5 — < 10
48,3	51,4	32,1	14,6	73,4	6,8	22,3	10 — < 20
60,7	55,9	43,6	35,4	67,8	10,9	43,3	20 — < 50
89,9	84,2	62,8	68,9	32,7	7,5	61,4	50 — < 100
83,0	76,1	58,5	53,2	26,1	8,0	64,4	≥ 100
31,8	33,5	19,2	9,6	32,9	3,4	14,1	Totaal
38,0	40,2	23,2	11,6	39,9	4,1	16,6	≥ 1

Grootteklassen naar de oppervlakte cultuurgrond	Gebruik van landbouwmachines en -inrichtingen			Bedrijven die over bedrijfs- gebouwen beschikken
	Bedrijven met gebruik van			
	persen voor druiven, fruit, olijven	sorteer- machines voor fruit en groenten	beregenings- installaties	
ha	127	128	129	130
> 0— < 1	7 W	3 640 A	7 763 A	4 434 A
1— < 2		3 335 E	5 439 A	33 776 A
2— < 5		2 940 E	3 829 A	25 515 A
5— < 10	14 W	1 638 E	2 170 F	37 465 A
10— < 20	28 W	1 235 E	1 561 E	47 699 A
20— < 50	27 V	667 D	682 D	54 896 A
50— < 100	1	105	88	25 848 A
≥ 100		15	15	1 969 A
<b>Totaal</b>	<b>77 Q</b>	<b>13 551 A</b>	<b>21 547 A</b>	<b>231 774 A</b>
≥ 1	70 Q	9 951 A	13 784 A	193 564 A
%				
> 0— < 1	9,1	26,8	36,0	1,9
1— < 2		24,6	25,2	14,6
2— < 5		21,6	17,8	11,0
5— < 10	18,2	12,1	10,1	16,2
10— < 20	36,4	9,1	7,2	20,6
20— < 50	35,1	4,9	3,2	23,7
50— < 100	1,3	0,8	0,4	11,2
≥ 100		0,1	0,1	0,8
<b>Totaal</b>	<b>100,0</b>	<b>100,0</b>	<b>100,0</b>	<b>100,0</b>
≥ 1	90,9	73,2	64,0	83,5
Totaal bedrijven = 100				
> 0— < 1	0,0	9,4	20,0	89,9
1— < 2		11,5	18,7	87,1
2— < 5		7,1	9,2	87,7
5— < 10	0,0	3,3	4,4	90,4
10— < 20	0,1	2,2	2,8	96,9
20— < 50	0,1	2,6	2,6	99,1
50— < 100	0,1	5,5	4,4	99,4
≥ 100		10,1	8,0	98,5
<b>Totaal</b>	<b>0,0</b>	<b>5,5</b>	<b>8,7</b>	<b>93,8</b>
≥ 1	0,0	4,9	6,8	95,2



Aantal bedrijven  
en runderen  
naar soorten runderen

Grootteklassen naar de oppervlakte cultuurgrond	Totaal aantal bedrijven	Totaal bedrijven met runderen		Bedrijven met runderen minder dan 1 jaar		Bedrijven met runderen 1 jaar en ouder te zamen	
		Bedrijven	Dieren	Bedrijven	Dieren	Bedrijven	Dieren
ha	1	2	3	4	5	6	7
> 0 - < 1	4 931 A	1 282 E	25 615 F	3 757 F	19 513 F	4 382 F	6 097 F
1 - < 2	38 776 A	6 113 A	48 304 A	4 256 E	34 375 E	4 176 A	14 229 A
2 - < 3	29 102 A	9 779 A	53 395 A	4 886 A	28 917 A	9 107 A	30 478 A
3 - < 5	17 220 A	7 968 A	54 502 A	4 795 A	19 782 A	7 560 A	34 720 A
5 - < 10	24 209 A	14 981 A	152 007 A	10 753 A	50 019 A	14 708 A	101 989 A
10 - < 15	49 204 A	41 889 A	722 749 A	36 898 A	194 778 A	41 686 A	527 971 A
15 - < 20	35 400 A	32 364 A	869 820 A	31 213 A	213 325 A	32 938 A	655 495 A
20 - < 30	19 993 A	18 746 A	638 526 A	17 871 A	156 393 A	18 683 A	481 628 A
30 - < 50	17 110 A	15 527 A	638 985 A	14 511 A	160 041 A	15 471 A	478 944 A
50 - < 100	8 907 A	7 198 A	328 551 A	6 265 A	80 354 A	7 126 A	247 987 A
100 - < 200	1 999 A	1 346 A	54 678 A	1 008 A	13 273 A	1 325 A	41 400 A
≥ 200	158 30	92 13	5 1 439	1 9	1 373	89 13	3 800 1 136
Totaal	247 039 A	157 798 A	3 598 686 A	132 289 A	972 313 A	154 334 A	2 625 873 A
≥ 1	203 332 A	150 403 A	3 524 767 A	128 276 A	919 220 A	148 675 A	2 605 547 A
Bedrijven met runderen 1 jaar en ouder							
Vaarzen		Koeien te zamen		Uitsluitend melkkoeien		Melk- en trekkoeien	
Bedrijven	Dieren	Bedrijven	Dieren	Bedrijven	Dieren	Bedrijven	
8	9	10	11	12	13	14	
> 0 - < 1	1 371 M	1 078 M	3 602 M	3 437 M	3 532 M	3 437 M	
1 - < 2	877 E	3 469 E	3 459 E	7 162 E	3 439 E	7 162 E	
2 - < 3	3 997 A	7 532 A	7 511 A	13 676 A	7 511 A	18 676 A	
3 - < 5	4 018 A	8 736 A	6 370 A	20 881 A	6 370 A	20 881 A	
5 - < 10	9 850 A	25 846 A	13 308 A	68 071 A	13 308 A	68 071 A	
10 - < 15	35 673 A	139 766 A	39 726 A	359 734 A	39 726 A	359 734 A	
15 - < 20	30 541 A	180 558 A	32 117 A	441 092 A	32 117 A	441 092 A	
20 - < 30	17 472 A	132 153 A	18 249 A	321 440 A	18 249 A	321 440 A	
30 - < 50	13 994 A	129 736 A	14 750 A	315 807 A	14 750 A	315 807 A	
50 - < 100	5 891 A	66 064 A	6 455 A	154 767 A	5 455 A	154 767 A	
100 - < 200	916 A	11 475 A	1 070 A	20 853 A	1 070 A	20 853 A	
≥ 200	60 10	1 155 435	72 9	1 747 512	1 9	1 747 512	
Totaal	124 670 A	708 003 A	143 698 A	1 734 179 A	143 598 A	1 734 179 A	
≥ 1	122 422 A	703 456 A	139 637 A	1 723 580 A	139 537 A	1 723 580 A	
Bedrijven met runderen 1 jaar en ouder							
Melk- en trekkoeien	Overige trekkdieren		Mestdieren		Stierkalveren en stieren		
Dieren	Bedrijven	Dieren	Bedrijven	Dieren	Bedrijven	Dieren	
15	16	17	18	19	20	21	
> 0 - < 1			203 Q	1 533 Q	42 W	49 W	
1 - < 2			749 E	3 544 E	49 W	154 W	
2 - < 3			1 085 E	4 228 E	35 W	42 W	
3 - < 5			1 071 E	4 473 E	133 Q	630 Q	
5 - < 10			2 121 F	7 322 E	385 M	749 M	
10 - < 15			7 239 A	24 786 E	2 786 E	3 717 E	
15 - < 20			7 126 A	27 522 A	4 935 A	6 223 A	
20 - < 30			4 802 A	22 393 A	4 417 A	5 642 A	
30 - < 50			4 740 A	26 454 A	4 858 A	6 937 A	
50 - < 100			2 561 A	23 134 A	2 597 A	3 962 A	
100 - < 200			687 A	8 326 A	333 A	546 A	
≥ 200			42 5	8 178	20 4	40 11	
Totaal			32 431 A	154 389 A	20 594 A	28 702 A	
≥ 1			31 479 A	150 312 A	20 503 A	28 499 A	



**BELGIQUE/BELGIË**

Classes de grandeur selon la superficie agricole utilisée (SAU)	Total des exploitations	Statut juridique		Activité professionnelle en dehors de l'exploitation			
		Exploitations sous la responsabilité d'une personne physique		Exploitations*) dont le chef d'exploitation			Exploitations avec main-d'œuvre familiale occupée en dehors de l'exploitation (à l'exclusion du chef d'exploitation)
		Total	qui est en même temps chef d'exploitation	n'est pas occupé en dehors de l'exploitation	est occupé en dehors de l'exploitation		
					pour la moitié et moins de son temps de travail	pour plus de la moitié de son temps de travail	
ha	1	2	3	4	5	6	7
> 0 - < 1	2 934 E	2 848 E	2 816 F	925 E	242 C	1 767 E	285 Q
0 - < 1	60 713 A	60 298 A	60 135 A	27 857 A	4 947 A	27 909 A	6 164 A
1 - < 2	18 725 A	18 568 A	18 507 A	9 703 A	1 357 E	7 665 A	2 452 F
2 - < 5	38 391 A	38 201 A	38 146 A	25 635 A	3 493 A	9 263 A	7 165 A
5 - < 10	41 458 A	41 278 A	41 197 A	32 477 A	5 452 A	3 525 A	9 098 A
10 - < 20	34 923 A	34 856 A	34 801 A	29 145 A	4 596 A	1 182 D	6 946 A
20 - < 50	15 327 A	15 255 A	15 211 A	13 149 A	1 837 A	340 C	2 602 A
50 - < 100	2 028 A	2 000 A	1 983 A	1 703 A	281 C	44 P	284 D
≥ 100	325	319	316	268	49	17	37
<b>Total</b>	<b>214 834 A</b>	<b>213 623 A</b>	<b>213 112 A</b>	<b>140 862 A</b>	<b>22 254 A</b>	<b>51 712 A</b>	<b>35 033 A</b>
≥ 1	151 187 A	150 477 A	150 161 A	112 080 A	17 065 A	22 036 A	28 584 A
<b>%</b>							
> 0 - < 1	1,4	1,3	1,3	0,7	1,1	3,4	0,8
0 - < 1	28,3	28,2	28,2	19,8	22,2	54,0	17,6
1 - < 2	8,7	8,7	8,7	6,9	6,1	14,8	7,0
2 - < 5	17,9	17,9	17,9	18,2	15,7	17,9	20,5
5 - < 10	19,3	19,3	19,3	23,1	24,5	6,8	26,0
10 - < 20	16,3	16,3	16,3	20,7	20,7	2,3	19,8
20 - < 50	7,1	7,1	7,1	9,3	8,3	0,7	7,4
50 - < 100	0,9	0,9	0,9	1,2	1,3	0,1	0,8
≥ 100	0,2	0,1	0,1	0,2	0,2	0,0	0,1
<b>Total</b>	<b>100,0</b>	<b>100,0</b>	<b>100,0</b>	<b>100,0</b>	<b>100,0</b>	<b>100,0</b>	<b>100,0</b>
≥ 1	70,4	70,4	70,5	79,6	76,7	42,6	81,6
<b>Total des exploitations = 100</b>							
> 0 - < 1	100,0	97,1	96,0	31,5	8,2	60,2	9,7
0 - < 1	100,0	99,3	99,0	45,9	8,1	46,0	10,2
1 - < 2	100,0	99,2	98,8	51,8	7,2	40,9	13,1
2 - < 5	100,0	99,5	99,4	66,8	9,1	24,1	18,7
5 - < 10	100,0	99,6	99,4	78,3	13,2	8,5	21,9
10 - < 20	100,0	99,8	99,7	83,5	13,2	3,4	19,5
20 - < 50	100,0	99,5	99,2	85,8	12,0	2,2	17,0
50 - < 100	100,0	98,6	97,8	84,0	13,9	2,2	14,0
≥ 100	100,0	95,2	94,3	80,0	14,6	5,1	11,0
<b>Total</b>	<b>100,0</b>	<b>99,4</b>	<b>99,2</b>	<b>65,6</b>	<b>10,4</b>	<b>24,1</b>	<b>16,3</b>
≥ 1	100,0	99,5	99,3	74,1	11,3	14,6	18,9

\*) Voir explications particulières à la page 38

Exploitations selon la main-d'œuvre familiale				Exploitations par classes d'UTA			Classes de grandeur selon la superficie agricole utilisée (SAU)
Exploitations avec exclusivement main-d'œuvre familiale *)	Exploitations avec main-d'œuvre familiale et non familiale			Moins de 1 UTA	1 à moins de 2 UTA	2 à moins de 3 UTA	
	pour la moitié et plus de main-d'œuvre familiale *)	pour plus de la moitié de main-d'œuvre non familiale *)	exclusivement main-d'œuvre non familiale *) (à l'exclusion du chef d'exploitation)				
8	9	10	11	12	13	14	ha
2 654 E	110 Q	130 Q	154 C	2 303 F	475 M	100 Q	0
54 182 A	5 755 A	732 M	3 545 E	48 853 A	9 387 A	1 783 F	> 0 — < 1
15 861 A	2 436 E	428 M	1 542 E	12 839 A	4 629 A	863 E	1 — < 2
22 120 A	5 503 A	368 M	2 432 E	14 581 A	19 985 A	3 314 A	2 — < 5
22 312 A	8 737 A	409 M	2 152 E	4 477 A	26 341 A	5 376 A	5 — < 10
24 627 A	5 524 A	372 E	1 393 E	1 019 C	18 849 A	12 063 A	10 — < 20
8 118 A	6 676 A	533 D	931 C	206 L	5 978 A	6 704 A	20 — < 50
443 D	1 076 A	509 D	401 C	18 P	286 C	897 A	50 — < 100
24	113	198	117	2	15	62	≥ 100
170 381 A	40 774 A	3 679 A	12 667 A	84 298 A	85 945 A	35 162 A	Total
113 505 A	34 865 A	2 817 A	8 968 A	33 142 A	76 083 A	33 279 A	≥ 1
%							
1,6	0,3	3,5	1,2	2,7	0,6	0,3	0
21,8	14,2	19,9	28,0	58,0	10,9	5,1	> 0 — < 1
5,3	6,0	11,6	12,2	15,2	5,4	2,5	1 — < 2
18,9	14,5	10,0	19,2	17,3	22,3	9,4	2 — < 5
19,0	21,4	11,1	17,0	5,3	30,6	26,7	5 — < 10
14,5	24,3	10,1	11,0	1,2	21,9	34,3	10 — < 20
4,8	16,4	14,5	7,3	0,2	7,0	19,1	20 — < 50
0,3	2,6	13,8	3,2	0,0	0,3	2,6	50 — < 100
0,0	0,3	5,4	0,9	0,0	0,0	0,2	≥ 100
100,0	100,0	100,0	100,0	100,0	100,0	100,0	Total
66,6	85,5	76,6	70,8	39,3	88,5	94,6	≥ 1
Total des exploitations = 100							
51,8	3,7	4,4	5,2	78,5	16,2	3,4	0
89,2	5,6	1,2	5,8	80,5	15,5	2,9	> 0 — < 1
84,7	13,0	2,3	8,2	68,6	24,7	4,6	1 — < 2
83,7	15,4	1,0	6,3	38,0	52,1	8,6	2 — < 5
77,9	21,1	1,0	5,2	10,8	63,5	22,6	5 — < 10
70,5	28,4	1,1	4,0	2,9	54,0	34,5	10 — < 20
53,0	43,6	3,5	6,1	1,3	29,0	43,7	20 — < 50
21,8	53,1	25,1	19,8	0,9	14,1	44,2	50 — < 100
7,2	33,7	59,1	34,9	0,6	4,5	18,5	≥ 100
75,3	19,0	1,7	5,9	39,2	40,0	16,4	Total
75,1	23,1	1,9	5,9	21,9	50,3	22,0	≥ 1

\*) Voir explications particulières à la page 38

Grootteklassen naar de oppervlakte cultuurgrond	Bedrijven volgens JAE-klassen			Boekhouding		Bedrijfsleiders met middelbare of hogere landbouw- school- opleiding	Economische integratie
	3 tot minder dan 5 JAE	5 tot minder dan 10 JAE	10 en meer JAE	Bedrijven met alleen systematische en regelmatige boekhoud- kundige aantekeningen	Bedrijven met inventaris, balans, winst- en verliesrekening		Bedrijven met verwerking of opmaak van de eigen produkten in het eigen bedrijf
ha	15	16	17	18	19	20	21
0	38 W	6 W	12 W	84 C	249 Q	46 W	397 Q
> 0 - < 1	565 M	121 Q		1 361 E	1 340 E	660 M	8 669 A
1 - < 2	310 M	69 Q	15 W	319 M	344 M	215 Q	2 506 F
2 - < 5	441 M	52 W	18 W	524 M	608 E	288 M	6 306 A
5 - < 10	1 205 E	41 W	18 W	833 E	1 450 E	211 Q	8 920 A
10 - < 20	2 887 A	85 Q	20 W	1 093 E	2 294 A	402 E	11 874 A
20 - < 50	2 285 A	134 L	16 V	729 D	1 475 A	442 D	7 439 A
50 - < 100	752 D	70 L	5 V	170 L	298 C	294 D	1 045 A
≥ 100	177	71	8	26	96	106	135
Totaal	8 668 A	645 D	112 C	5 139 A	8 154 A	2 664 A	47 291 A
≥ 1	8 061 A	522 D	100 P	3 694 A	6 565 A	1 958 A	38 225 A
%							
0	0,4	0,9	10,7	1,6	3,1	1,7	0,8
> 0 - < 1	6,6	18,6		26,5	16,4	24,8	18,3
1 - < 2	3,6	10,6	13,4	6,2	4,2	8,1	5,3
2 - < 5	5,1	8,0	16,1	10,2	7,5	10,8	13,3
5 - < 10	12,9	6,3	16,1	16,2	17,8	7,9	18,9
10 - < 20	33,3	13,1	17,9	21,3	28,1	15,1	25,1
20 - < 50	26,4	20,6	14,3	14,2	18,1	16,6	15,7
50 - < 100	8,7	10,8	4,5	3,3	3,7	11,0	2,2
≥ 100	2,0	10,9	7,1	0,5	1,2	4,0	0,3
Totaal	100,0	100,0	100,0	100,0	100,0	100,0	100,0
≥ 1	93,0	80,4	89,3	71,9	80,5	73,5	80,8
Totaal bedrijven = 100							
0	1,3	0,2	0,4	2,9	8,5	1,6	13,5
> 0 - < 1	0,9	0,2		2,2	2,2	1,1	14,3
1 - < 2	1,7	0,4	0,1	1,7	1,8	1,1	13,4
2 - < 5	1,1	0,1	0,0	1,4	1,6	0,8	16,4
5 - < 10	2,9	0,1	0,0	2,0	3,5	0,5	21,5
10 - < 20	8,3	0,2	0,1	3,1	6,6	1,2	34,0
20 - < 50	14,9	0,9	0,1	4,8	9,6	2,9	48,5
50 - < 100	27,1	3,5	0,2	8,4	14,7	14,5	51,5
≥ 100	52,8	21,2	2,4	7,8	28,7	31,6	40,3
Totaal	4,0	0,3	0,1	2,4	3,8	1,2	22,0
≥ 1	5,3	0,3	0,1	2,4	4,3	1,3	25,3

Economische integratie		Bedrijven die normaal voor de verkoop produceren		Exploitatievorm			Grooteklassen naar de oppervlakte cultuurgrond	
Bedrijven die lid zijn van landbouw-coöperaties of gelijkaardige organisaties	Bedrijven met contractuele bindingen voor de producten van het bedrijf	Bedrijven	Oppervlakte cultuurgrond	Totaal oppervlakte cultuurgrond	Oppervlakte cultuurgrond in			
					eigendom	pacht		
			ha		ha			
22	23	24	25	26	27	28	ha	
101 Q	653 M	2 934 F					0	
7 073 A	2 847 E	60 713 A	32 446 A	32 446 A	19 911 A	12 296 A	> 0 — < 1	
3 028 A	1 290 E	14 847 A	21 552 A	26 865 A	14 011 A	12 746 A	1 — < 2	
9 147 A	4 929 A	36 501 A	124 359 A	129 759 A	53 522 A	75 633 A	2 — < 5	
12 588 A	10 541 A	41 236 A	300 588 A	302 052 A	102 378 A	157 842 A	5 — < 10	
10 845 A	14 104 A	34 859 A	488 841 A	489 660 A	143 374 A	343 813 A	10 — < 20	
4 063 A	7 946 A	15 316 A	432 819 A	433 138 A	100 179 A	331 118 A	20 — < 50	
628 D	1 327 A	2 028 A	135 973 A	135 973 A	22 804 A	112 785 A	50 — < 100	
148	276	335	43 188	43 188	10 579	32 590	≥ 100	
47 621 A	44 313 A	208 769 A	1 579 766 A	1 593 081 A	466 758 A	1 118 823 A	Totaal	
40 447 A	40 813 A	145 122 A	1 547 320 A	1 560 635 A	446 847 A	1 106 527 A	≥ 1	
%								
0,2	1,5	1,4					0	
14,5	6,4	29,1	2,1	2,0	4,2	1,1	> 0 — < 1	
6,4	2,9	7,1	1,4	1,7	3,0	1,1	1 — < 2	
19,2	11,1	17,5	7,9	8,1	11,5	6,8	2 — < 5	
26,4	24,7	19,8	19,0	19,0	21,9	17,7	5 — < 10	
22,8	31,8	16,7	30,9	30,7	30,7	30,7	10 — < 20	
8,5	17,9	7,3	27,4	27,2	21,5	29,6	20 — < 50	
1,3	3,0	1,0	8,6	8,5	4,9	10,1	50 — < 100	
0,2	0,6	0,2	2,7	2,7	2,3	2,9	≥ 100	
100,0	100,0	100,0	100,0	100,0	100,0	100,0	Totaal	
64,9	92,1	69,5	97,9	98,0	95,7	98,9	≥ 1	
Totaal bedrijven = 100				Totaal oppervlakte cultuurgrond = 100				
3,4	22,2	100,0					0	
11,6	4,7	100,0	100,0	100,0	61,4	37,9	> 0 — < 1	
16,2	6,9	79,3	80,2	100,0	52,2	47,4	1 — < 2	
23,8	12,8	95,1	95,8	100,0	41,2	58,3	2 — < 5	
30,4	26,4	99,5	99,5	100,0	33,5	65,5	5 — < 10	
31,1	40,4	99,8	99,8	100,0	29,3	70,2	10 — < 20	
26,5	51,8	99,9	99,9	100,0	23,1	76,4	20 — < 50	
21,0	65,4	100,0	100,0	100,0	16,8	82,9	50 — < 100	
44,2	82,4	100,0	100,0	100,0	24,5	75,5	≥ 100	
22,2	20,6	97,2	99,2	100,0	29,3	70,2	Totaal	
26,8	27,0	96,0	99,1	100,0	28,6	70,9	≥ 1	

Classes de grandeur selon la superficie agricole utilisée (SAU)	Mode de faire-valoir		Utilisation du sol				
	SAU en		Superficie totale (ST)		Superficie agricole utilisée (SAU)		Superficie agricole non utilisée
	métayage	autres modes de faire-valoir	Exploitations	ha	Exploitations	ha	
	ha						Exploitations
ha	29	30	31	32	33	34	35
0			2 713 E	951 E			65 W
> 0 - < 1		237 M	60 713 A	38 723 A	60 713 A	32 446 A	2 107 E
1 - < 2		106 Q	18 725 A	29 922 A	18 725 A	26 865 A	374 M
2 - < 5		604 M	38 391 A	137 597 A	38 391 A	129 759 A	762 F
5 - < 10		1 836 M	41 458 A	318 264 A	41 458 A	302 052 A	992 E
10 - < 20		2 472 D	34 923 A	508 799 A	34 923 A	489 660 A	942 E
20 - < 50		1 837 L	15 327 A	446 555 A	15 327 A	433 138 A	540 O
50 - < 100		384 P	2 028 A	140 414 A	2 028 A	135 973 A	115 L
≥ 100		15	335	44 928		43 188	23
Total		7 495 E	214 613 A	1 666 153 A	211 900 A	1 593 081 A	5 920 A
≥ 1		7 256 F	151 187 A	1 626 479 A	151 187 A	1 560 635 A	3 748 A
				%			
0			1,3	0,1			1,1
> 0 - < 1		3,2	28,3	2,3	28,7	2,0	35,6
1 - < 2		1,4	8,7	1,8	8,8	1,7	6,3
2 - < 5		8,1	17,9	8,3	18,1	8,1	12,9
5 - < 10		24,5	19,3	19,1	19,6	19,0	16,8
10 - < 20		33,0	16,3	30,5	16,5	30,7	15,9
20 - < 50		24,5	7,1	26,8	7,2	27,2	9,1
50 - < 100		5,1	0,9	8,4	1,0	8,5	1,9
≥ 100		0,3	0,2	2,7	0,2	2,7	0,4
Total		100,0	100,0	100,0	100,0	100,0	100,0
≥ 1		96,8	70,4	97,6	71,3	98,0	63,3
		Total SAU = 100	Total des exploitations = 100	par exploitation	Total des exploitations = 100	ST = 100	Total des exploitations = 100
0			92,5	0,3			2,2
> 0 - < 1		0,7	100,0	0,6	100,0	83,8	2,5
1 - < 2		0,4	100,0	1,6	100,0	89,8	2,0
2 - < 5		0,5	100,0	3,6	100,0	94,3	2,0
5 - < 10		0,6	100,0	7,7	100,0	94,9	2,4
10 - < 20		0,5	100,0	14,6	100,0	96,2	2,7
20 - < 50		0,4	100,0	29,1	100,0	97,0	3,5
50 - < 100		0,3	100,0	69,2	100,0	96,8	5,7
≥ 100		0,0	100,0	134,1	100,0	96,1	6,9
Total		0,5	99,9	7,8	98,6	95,6	2,8
≥ 1		0,5	100,0	10,8	100,0	96,0	2,5



Utilisation du sol							Classes de grandeur selon la superficie agricole utilisée (SAU)
Superficie agricole non utilisée	Superficie boisée		Terres arables		Prairies, pâturages, alpages		
	Exploitations	ha	Exploitations	ha	Exploitations	ha	
ha	37	38	39	40	41	42	ha
48 W	4 E W	471 W					0
817 E	1 005 E	857 E	38 910 A	13 648 A	33 568 A	14 482 A	> 0 — < 1
245 M	423 M	754 M	13 585 A	10 545 A	15 666 A	14 363 A	1 — < 2
518 F	1 375 E	1 493 E	30 549 A	53 998 A	36 206 A	71 069 A	2 — < 5
750 E	2 140 E	5 222 E	35 518 A	134 197 A	40 482 A	160 749 A	5 — < 10
1 041 F	2 451 A	4 889 A	30 824 A	234 151 A	34 547 A	249 364 A	10 — < 20
885 D	1 216 D	3 167 D	14 393 A	233 759 A	15 154 A	195 661 A	20 — < 50
281 L	137 L	1 654 L	1 994 A	91 732 A	1 973 A	43 331 A	50 — < 100
141	36	737	333	33 953	309	8 890	≥ 100
4 726 A	8 674 A	19 244 A	166 106 A	805 983 A	177 625 A	756 129 A	Total
3 861 A	7 621 A	17 916 A	127 196 A	792 335 A	144 357 A	743 647 A	≥ 1
%							
1,0	0,5	2,4					0
17,3	11,2	4,5	23,4	1,7	18,9	1,9	> 0 — < 1
5,2	4,8	3,9	8,2	1,3	8,8	1,9	1 — < 2
11,0	15,5	7,8	18,4	6,7	20,3	5,4	2 — < 5
15,9	24,1	27,1	21,4	16,7	22,8	21,2	5 — < 10
22,0	28,1	25,4	18,6	29,1	19,4	32,9	10 — < 20
18,7	13,7	16,5	8,7	29,0	8,5	25,8	20 — < 50
5,9	1,5	8,6	1,2	11,4	1,1	5,7	50 — < 100
3,0	0,4	3,8	0,2	4,2	0,2	1,2	≥ 100
100,0	100,0	100,0	100,0	100,0	100,0	100,0	Total
81,7	88,1	93,1	76,6	98,3	81,1	98,1	≥ 1
ST = 100	Total des exploitations = 100	ST = 100	Total des exploitations = 100	Total SAU = 100	Total des exploitations = 100	Total SAU = 100	
5,0	1,6	49,5					0
2,1	1,7	2,2	64,1	42,1	55,3	44,6	> 0 — < 1
0,8	2,3	2,5	72,6	39,3	83,8	53,5	1 — < 2
0,4	3,6	1,1	79,6	41,6	94,3	54,8	2 — < 5
0,2	5,2	1,6	85,7	44,4	97,6	53,2	5 — < 10
0,2	7,1	1,0	88,3	47,8	98,9	50,9	10 — < 20
0,2	7,5	0,7	93,9	54,0	98,9	45,2	20 — < 50
0,2	6,8	1,2	98,3	67,5	97,3	31,9	50 — < 100
0,3	11,6	1,6	99,4	78,6	92,2	20,6	≥ 100
0,3	4,1	1,2	77,3	50,6	82,8	47,6	Total
0,2	5,2	1,1	84,1	50,8	95,5	47,7	≥ 1

Grootteklassen naar de oppervlakte cultuurgrond	Bodemgebruik						
	Meerjarige cultures		Granen (voor korrelwinning)			Peulvruchten	
	Bedrijven	ha	Bedrijven	Oppervlakte granen		Bedrijven	ha
				Totaal	Tarwe		
			ha				
ha	43	44	45	46	47	48	49
> 0 - < 1	13 864 A	3 040 A	17 460 A	4 420 A	1 797 A	773 M	78 M
1 - < 2	2 707 A	1 550 A	9 196 A	4 541 A	1 624 A	304 Q	78 Q
2 - < 5	4 931 A	3 932 A	26 666 A	30 221 A	9 738 A	821 E	260 F
5 - < 10	5 182 A	6 256 A	33 548 A	81 169 A	26 891 A	1 661 E	645 E
10 - < 20	3 255 A	5 366 A	29 701 A	144 822 A	59 300 A	3 040 A	2 893 A
20 - < 50	969 D	3 083 D	14 207 A	154 043 A	72 502 A	2 267 A	3 909 A
50 - < 100	146 D	820 D	1 988 A	62 305 A	32 048 A	283 D	1 176 D
≥ 100	37	305	333	21 366	12 069	58	493
Totaal	31 091 A	24 414 A	133 099 A	502 887 A	215 969 A	9 407 A	9 632 A
≥ 1	17 227 A	21 374 A	115 639 A	498 467 A	214 172 A	8 634 A	9 754 A
	%						
> 0 - < 1	44,6	12,5	13,1	0,9	0,8	8,2	0,8
1 - < 2	8,7	6,5	6,9	0,9	0,8	3,2	0,8
2 - < 5	15,9	16,1	20,0	6,0	4,5	8,7	2,6
5 - < 10	16,7	25,6	25,2	16,1	12,5	19,8	9,6
10 - < 20	10,5	22,1	22,3	28,8	27,5	32,3	29,4
20 - < 50	3,1	12,6	10,7	30,6	33,6	24,1	39,8
50 - < 100	0,5	3,4	1,5	12,4	14,8	3,0	12,0
≥ 100	0,1	1,2	0,3	4,2	5,6	0,6	5,0
Totaal	100,0	100,0	100,0	100,0	100,0	100,0	100,0
≥ 1	55,4	87,5	86,9	99,1	99,2	91,8	95,2
	Totaal bedrijven = 100	Totaal oppervlakte cultuurgrond = 100	Totaal bedrijven = 100	Totaal oppervlakte cultuurgrond = 100		Totaal bedrijven = 100	Totaal oppervlakte cultuurgrond = 100
> 0 - < 1	22,8	9,4	28,8	13,6	5,5	1,3	0,2
1 - < 2	14,5	5,9	49,1	16,9	6,0	1,6	0,3
2 - < 5	12,8	3,0	69,5	23,3	7,5	2,1	0,2
5 - < 10	12,5	2,1	80,9	26,9	8,9	4,5	0,3
10 - < 20	9,3	1,1	85,0	29,6	12,1	8,7	0,6
20 - < 50	6,3	0,7	92,7	35,6	16,7	14,8	0,9
50 - < 100	7,2	0,6	98,0	45,8	23,6	14,0	0,9
≥ 100	11,0	0,7	99,4	49,5	27,9	17,3	1,1
Totaal	14,5	1,5	62,0	31,6	13,6	4,4	0,6
≥ 1	11,4	1,4	76,5	31,9	13,7	5,7	0,6

Bodemgebruik							Grooteklassen naar de oppervlakte cultuurgrond
Wortel- en knolgewassen				Handelsgewassen		Groenten, meloenen, aardbeien*)	
Bedrijven	Oppervlakte wortel- en knolgewassen			Bedrijven	ha	Bedrijven	
	Totaal	Aardappelen	Suikerbieten				
ha							
50	51	52	53	54	55	56	ha
28 377 A	4 368 A	2 616 A	278 E	585 M	148 M	12 498 A	> 0 — < 1
11 278 A	2 930 A	1 455 A	178 F	215 Q	75 Q	3 689 A	1 — < 2
27 802 A	14 381 A	5 916 A	1 922 A	671 M	393 M	6 190 A	2 — < 5
33 221 A	32 796 A	12 621 A	8 210 A	1 984 F	1 672 E	4 421 A	5 — < 10
28 321 A	49 614 A	17 175 A	20 732 A	3 688 A	5 605 A	2 488 A	10 — < 20
12 301 A	38 054 A	10 667 A	22 812 A	3 401 A	9 223 A	841 D	20 — < 50
1 588 A	11 792 A	1 379 D	10 004 A	859 A	5 733 A	348 D	50 — < 100
273	4 730	332	4 283	212	2 555	146	≥ 100
143 160 A	158 665 A	52 161 A	68 419 A	11 615 A	25 404 A	30 621 A	Totaal
114 783 A	154 297 A	49 545 A	68 141 A	11 030 A	25 256 A	18 123 A	≥ 1
%							
19,8	2,8	5,0	0,4	5,0	0,6	40,8	> 0 — < 1
7,9	1,8	2,8	0,3	1,9	0,3	12,0	1 — < 2
19,4	9,1	11,3	2,8	5,8	1,5	20,2	2 — < 5
23,2	20,7	24,2	12,0	17,1	6,6	14,4	5 — < 10
19,8	31,3	32,9	30,3	31,8	22,1	8,1	10 — < 20
8,6	24,0	20,5	33,3	29,3	36,3	2,7	20 — < 50
1,1	7,4	2,6	14,6	7,4	22,6	1,1	50 — < 100
0,2	3,0	0,6	6,3	1,8	10,1	0,5	≥ 100
100,0	100,0	100,0	100,0	100,0	100,0	100,0	Totaal
80,2	57,2	95,0	99,6	95,0	99,4	59,2	≥ 1
Totaal bedrijven = 100	Totaal oppervlakte cultuurgrond = 100			Totaal bedrijven = 100	Totaal oppervlakte cultuurgrond = 100	Totaal bedrijven = 100	
46,7	13,5	8,1	0,9	1,0	0,5	20,6	> 0 — < 1
60,2	10,5	5,4	0,7	1,1	0,3	19,7	1 — < 2
72,4	11,1	4,6	1,5	1,7	0,3	16,1	2 — < 5
80,1	10,5	4,2	2,7	4,8	0,6	10,7	5 — < 10
81,1	10,1	3,5	4,2	10,6	1,1	7,1	10 — < 20
80,2	8,8	2,5	5,3	22,2	2,1	5,5	20 — < 50
78,2	8,7	1,0	7,4	42,4	4,2	17,2	50 — < 100
81,5	11,0	0,8	9,9	63,3	5,9	43,6	≥ 100
66,6	10,0	3,3	4,3	5,4	1,6	14,3	Totaal
75,9	9,5	3,2	4,4	7,3	1,6	12,0	≥ 1

\*) Zie bijzondere toelichtingen op bladzijde 39

Classes de grandeur selon la superficie agricole utilisée (SAU)	Utilisation du sol						
	Légumes frais, melons, fraises *)	Fleurs et plantes ornementales *)		Cultures de fourrages verts des terres arables		Plantations d'arbres fruitiers *) (non compris les baies)	
		ha	Exploitations	ha	Exploitations	ha	Exploitations
	ha	57	58	59	60	61	62
> 0 — < 1	2 610 A	4 451 E	1 152 E	2 432 E	369 E	8 324 A	2 126 A
1 — < 2	1 778 A	609 E	285 F	1 702 E	470 E	2 191 E	1 244 E
2 — < 5	3 403 A	438 M	174 M	9 223 A	4 482 A	4 354 A	2 389 A
5 — < 10	2 166 A	107 Q	93 Q	15 339 A	13 733 A	4 763 A	5 372 A
10 — < 20	2 613 A	44 Q	113 Q	15 669 A	27 557 A	3 008 A	4 621 A
20 — < 50	2 238 D	31 Q	81 Q	8 402 A	25 325 A	851 D	2 643 D
50 — < 100	2 592 D			1 266 A	7 805 A	120 L	747 L
≥ 100	2 107	1		208	2 416	29	281
Total	20 508 A	5 721 A	1 898 A	54 241 A	82 157 A	23 650 A	20 423 A
≥ 1	17 898 A	1 230 E	746 E	51 809 A	81 788 A	15 316 A	18 297 A
				%			
> 0 — < 1	12,7	78,5	60,7	4,5	0,4	35,2	10,4
1 — < 2	8,7	10,6	15,0	3,1	0,6	9,3	6,1
2 — < 5	16,6	7,7	9,2	17,0	5,5	18,4	16,6
5 — < 10	15,4	1,5	4,9	28,3	16,7	20,1	26,3
10 — < 20	12,7	0,8	6,0	28,9	33,5	12,7	22,6
20 — < 50	10,9	0,5	4,3	15,5	30,8	3,6	12,9
50 — < 100	12,6			2,3	9,5	0,5	3,7
≥ 100	10,3	0,0		0,4	2,9	0,1	1,4
Total	100,0	100,0	100,0	100,0	100,0	100,0	100,0
≥ 1	87,3	21,5	39,3	95,5	99,6	64,8	89,6
	Total SAU = 100	Total des exploitations = 100	Total SAU = 100	Total des exploitations = 100	Total SAU = 100	Total des exploitations = 100	Total SAU = 100
> 0 — < 1	8,0	7,4	3,6	4,0	1,1	13,7	6,6
1 — < 2	6,6	3,3	1,1	9,1	1,7	11,7	4,6
2 — < 5	2,6	1,1	0,1	24,0	3,5	11,3	2,6
5 — < 10	1,0	0,2	0,0	37,0	4,5	11,5	1,8
10 — < 20	0,5	0,1	0,0	44,9	5,6	8,6	0,9
20 — < 50	0,5	0,2	0,0	54,8	5,8	5,6	0,6
50 — < 100	1,9			62,4	5,7	5,9	0,5
≥ 100	4,9	0,2		62,1	5,6	8,7	0,7
Total	1,3	2,7	0,1	25,2	5,2	11,0	1,3
≥ 1	1,1	0,8	0,0	34,3	5,2	10,1	1,2

\*) Voir explications particulières à la page 38

Utilisation du sol							Classes de grandeur selon la superficie agricole utilisée (SAU)
Agrumeraies *)		Oliveraies *)		Vignes *)		Cultures sous verre	
Exploitations	ha	Exploitations	ha	Exploitations	ha	Exploitations	
64	65	66	67	68	69	70	ha
						10 F4E A 1 790 F 1 424 E 470 M  129 O 41 P 6 V 3	0 > 0 — < 1 1 — < 2 2 — < 5 5 — < 10  10 — < 20 20 — < 50 50 — < 100 ≥ 100
						14 709 A  3 863 A	Total  ≥ 1
			%				
						73,7 12,2 9,7 3,2  0,9 0,3 0,0 0,0	0 > 0 — < 1 1 — < 2 2 — < 5 5 — < 10  10 — < 20 20 — < 50 50 — < 100 ≥ 100
						100,0  26,3	Total  ≥ 1
Total des exploitations = 100	Total SAU = 100	Total des exploitations = 100	Total SAU = 100	Total des exploitations = 100	Total SAU = 100	Total des exploitations = 100	
						17,9 9,6 3,7 1,1  0,4 0,3 0,3 0,9	0 > 0 — < 1 1 — < 2 2 — < 5 5 — < 10  10 — < 20 20 — < 50 50 — < 100 ≥ 100
						6,8  2,6	Total  ≥ 1

\*) Voir explications particulières à la page 38

Grootteklassen naar de oppervlakte cultuurgrond	Bodemgebruik					Veestapel	
	Teelten onder glas	Voedergewassen *)		Bedrijven met		Totaal vee-eenheden (VE)	Bedrijven met ten minste 1 vee-eenheid
	ha	Bedrijven	ha	elkaar opvolgende teelten of voor- en nateelten	teelten gelijktijdig verbouwd met meerjarige teelten		
ha	71	72	73	74	75	76	77
> 0 - < 1	1 415 A	36 676 A	16 325 A	8 750 A	1 056 E	158 028 A	2 507 E
1 - < 2	369 E	16 250 A	16 130 A	5 161 A	381 M	109 145 A	36 823 A
2 - < 5	175 F	36 880 A	82 115 A	17 565 A	959 E	318 470 A	14 605 A
5 - < 10	53 M	40 781 A	186 450 A	23 167 A	1 164 E	726 411 A	35 658 A
10 - < 20	22 Q	34 661 A	288 626 A	16 881 A	875 E	897 838 A	40 443 A
20 - < 50	4 P	15 190 A	225 760 A	4 867 A	296 C	551 086 A	34 456 A
50 - < 100	V	1 986 A	51 545 A	513 C	49 P	112 658 A	15 179 A
≥ 100		218	11 426	125	11	21 486	1 954 A
Totaal	2 038 A	182 752 A	878 377 A	77 029 A	4 791 A	2 952 018 A	296
≥ 1	623 A	146 076 A	862 052 A	68 279 A	3 735 A	2 737 294 A	181 924 A
				%			
> 0 - < 1	69,4	20,1	1,9	11,4	22,0	1,9	1,4
1 - < 2	18,1	8,9	1,8	6,7	8,0	5,4	20,2
2 - < 5	8,6	20,2	9,3	22,8	20,0	3,7	8,0
5 - < 10	2,6	22,3	21,2	30,1	24,3	10,8	19,6
10 - < 20	1,1	19,0	32,9	21,9	18,3	24,6	22,2
20 - < 50	0,2	8,3	25,7	6,3	6,2	30,4	18,9
50 - < 100		1,1	5,9	0,7	1,0	18,7	8,3
≥ 100		0,2	1,3	0,2	0,2	3,8	1,1
Totaal	100,0	100,0	100,0	100,0	100,0	100,0	100,0
≥ 1	30,6	79,9	98,1	88,6	78,0	92,7	78,4
	Totaal oppervlakte cultuurgrond = 100	Totaal bedrijven = 100	Totaal oppervlakte cultuurgrond = 100	Totaal bedrijven = 100		per 100 ha oppervlakte cultuurgrond	Totaal bedrijven = 100
> 0 - < 1	4,4	60,4	50,3	14,4	1,7	487,0	85,4
1 - < 2	1,4	66,8	60,0	27,6	2,0	406,3	60,7
2 - < 5	0,1	56,1	63,3	45,8	2,5	245,4	78,0
5 - < 10	0,0	58,4	61,7	55,9	2,8	240,6	92,9
10 - < 20	0,0	55,2	58,9	48,3	2,5	183,4	57,6
20 - < 50	0,0	99,1	52,1	31,8	1,9	127,2	98,7
50 - < 100		57,5	37,9	25,3	2,4	82,9	99,0
≥ 100		54,5	26,5	37,3	3,3	49,7	58,4
Totaal	0,1	55,1	55,1	35,9	2,2	185,3	84,7
≥ 1	0,0	56,6	55,2	45,2	2,5	175,4	94,3

\*) Zie bijzondere toelichtingen op bladzijde 39

Veestapel							Grooteklassen naar de oppervlakte cultuurgrond
Eenhoevige dieren		Runderen, buffels		Schapen, geiten		Varkens	
Bedrijven	VE	Bedrijven	VE	Bedrijven	VE	Bedrijven	
78	79	80	81	82	83	84	ha
51 W	43 W	264 Q	7 253 C	82 W	113 W	1 100 F	0
2 724 E	5 984 F	22 980 A	40 945 A	6 782 A	3 022 A	13 156 A	> 0 — < 1
3 253 A	41 832 A	11 602 A	31 569 A	1 682 E	1 054 E	5 526 A	1 — < 2
17 804 A	36 652 A	33 024 A	180 280 A	1 993 E	1 139 E	18 458 A	2 — < 5
25 558 A	101 466 A	39 669 A	448 760 A	1 889 E	1 328 E	28 112 A	5 — < 10
17 588 A	48 451 A	34 232 A	672 469 A	1 959 A	929 A	25 824 A	10 — < 20
5 151 A	7 224 A	15 042 A	466 127 A	1 302 C	2 356 D	11 147 A	20 — < 50
509 D	2 502 D	1 902 A	98 364 A	329 C	398 D	1 327 A	50 — < 100
98	184	274	18 688	59	181	167	≥ 100
72 816 A	244 338 A	158 989 A	1 964 455 A	16 077 A	10 520 A	105 217 A	Totaal
70 041 A	238 311 A	135 745 A	1 916 257 A	9 213 A	7 385 A	90 961 A	≥ 1
%							
0,1	0,0	0,2	0,4	0,5	1,1	1,0	0
3,7	2,4	14,5	2,1	42,2	28,7	12,5	> 0 — < 1
4,5	17,1	7,3	1,6	10,5	10,0	5,6	1 — < 2
24,5	15,0	20,8	9,2	12,4	10,8	17,5	2 — < 5
35,2	41,5	25,0	22,8	11,7	12,6	26,7	5 — < 10
24,2	19,8	21,5	34,2	12,2	8,8	24,5	10 — < 20
7,1	3,0	9,5	23,7	8,1	22,4	10,6	20 — < 50
0,7	1,0	1,2	5,0	2,0	3,8	1,3	50 — < 100
0,1	0,1	0,2	1,0	0,4	1,7	0,2	≥ 100
100,0	100,0	100,0	100,0	100,0	100,0	100,0	Totaal
56,2	57,5	85,4	97,5	57,3	70,2	86,5	≥ 1
Totaal bedrijven = 100	Totaal VE = 100	Totaal bedrijven = 100	Totaal VE = 100	Totaal bedrijven = 100	Totaal VE = 100	Totaal bedrijven = 100	
1,7	0,1	9,0	12,8	2,8	0,2	37,5	0
4,5	3,8	37,9	25,9	11,2	1,9	21,7	> 0 — < 1
17,6	38,3	62,0	28,9	9,0	1,0	31,6	1 — < 2
46,4	11,5	86,0	56,6	5,2	0,4	48,1	2 — < 5
61,7	14,0	95,7	61,8	4,6	0,2	67,8	5 — < 10
50,4	5,4	98,0	74,9	5,6	0,1	73,9	10 — < 20
33,6	1,3	98,1	84,6	8,5	0,4	72,7	20 — < 50
25,1	2,2	93,8	87,3	16,2	0,4	65,4	50 — < 100
29,3	0,5	81,8	87,0	17,6	0,8	45,9	≥ 100
33,9	8,3	74,0	66,5	7,5	0,4	49,0	Totaal
46,3	8,7	89,8	70,0	6,1	0,3	60,2	≥ 1

Classes de grandeur selon la superficie agricole utilisée (SAU)	Effectif des animaux			Exploitations selon la régularité de l'occupation de la main-d'œuvre			Main-d'œuvre
	Porcins	Volailles *)		Exploitations avec exclusivement main-d'œuvre occupée régulièrement	Exploitations avec main-d'œuvre occupée régulièrement et non régulièrement	Exploitations avec exclusivement main-d'œuvre occupée non régulièrement	Total de la main-d'œuvre familiale
	UB	Exploitations	UB				Personnes
ha	85	86	87	88	89	90	91
> 0 — < 1	18 759 E	1 342 E	30 528 E	2 395 E	248 C	291 Q	4 202 E
1 — < 2	48 356 A	6 647 A	59 719 A	38 009 A	11 154 A	11 550 A	87 615 A
2 — < 5	23 278 A	1 584 E	11 412 E	12 052 A	4 431 A	2 242 E	28 966 A
5 — < 10	66 826 A	4 037 A	33 575 A	25 812 A	11 105 A	1 474 E	68 423 A
10 — < 20	146 769 A	5 725 A	28 352 A	26 384 A	14 643 A	431 M	87 881 A
20 — < 50	155 260 A	6 213 A	20 631 A	20 340 A	14 442 A	141 L	85 056 A
50 — < 100	68 122 A	3 402 A	7 256 A	7 452 A	7 849 A	26 P	40 247 A
≥ 100	10 925 A	564 D	467 D	743 C	1 283 A	2 V	5 263 A
	2 220	100	215	116	218	1	785
Total	540 559 A	25 614 A	192 155 A	133 303 A	65 373 A	16 158 A	408 538 A
≥ 1	473 444 A	21 625 A	101 908 A	92 899 A	53 971 A	4 317 A	316 621 A
	%						
> 0 — < 1	3,5	4,5	15,9	1,8	0,4	1,8	1,1
1 — < 2	8,9	22,4	31,1	28,5	17,1	71,5	21,4
2 — < 5	4,3	5,2	5,9	9,0	6,8	13,9	7,1
5 — < 10	12,4	13,6	17,5	19,4	17,0	9,1	16,7
10 — < 20	27,1	15,3	14,8	19,8	22,4	2,7	21,5
20 — < 50	28,7	21,0	10,7	15,3	22,1	0,9	20,8
50 — < 100	12,6	11,5	3,8	5,6	12,0	0,2	9,9
≥ 100	2,0	1,9	0,2	0,6	2,0	0,0	1,3
	0,4	0,3	0,1	0,1	0,3	0,0	0,2
Total	100,0	100,0	100,0	100,0	100,0	100,0	100,0
≥ 1	87,6	73,0	53,0	69,7	82,6	26,7	77,5
	Total UB = 100	Total des exploitations = 100	Total UB = 100	Total des exploitations = 100			par exploitation avec main-d'œuvre familiale
> 0 — < 1	23,1	45,7	53,8	81,6	8,5	9,9	1,5
1 — < 2	30,6	10,9	37,8	62,6	18,4	19,0	1,4
2 — < 5	21,2	8,5	10,5	64,4	23,7	12,0	1,5
5 — < 10	21,0	10,5	10,5	67,2	28,9	3,8	1,8
10 — < 20	20,2	13,6	3,9	63,6	35,3	1,0	2,1
20 — < 50	17,3	17,8	2,3	58,2	41,4	0,4	2,4
50 — < 100	12,4	22,2	1,3	48,6	51,2	0,2	2,6
≥ 100	5,7	27,8	0,4	36,6	63,3	0,1	2,6
	10,3	29,5	1,0	34,6	65,1	0,3	2,3
Total	18,3	13,8	6,5	62,0	30,4	7,5	1,5
≥ 1	17,2	14,3	3,7	61,4	35,7	2,9	2,1

\*) Voir explications particulières à la page 38



Main-d'œuvre							Classes de grandeur selon la superficie agricole utilisée (SAU)
familiale occupée régulièrement	familiale occupée non régulièrement	non familiale occupée régulièrement	total	masculine	féminine	familiale	
Personnes			UTA				
92	93	94	95	96	97	98	ha
3 774 F	528 M	404 C	2 039 E	1 418 F	622 E	1 671 E	0
64 624 A	22 581 A	2 043 F	34 672 A	24 314 A	10 359 A	32 499 A	> 0 — < 1
22 461 A	5 505 A	990 M	14 897 A	10 040 A	4 856 A	13 753 A	1 — < 2
58 910 A	5 513 A	1 201 F	43 594 A	29 146 A	14 449 A	42 120 A	2 — < 5
77 861 A	10 020 A	1 374 E	65 982 A	44 664 A	21 317 A	63 987 A	5 — < 10
76 177 A	8 875 A	1 518 F	67 521 A	45 741 A	21 782 A	65 054 A	10 — < 20
26 052 A	4 195 A	3 287 A	35 141 A	24 965 A	10 177 A	31 151 A	20 — < 50
4 645 A	618 D	1 711 A	5 905 A	4 773 A	1 133 A	4 041 A	50 — < 100
660	105	802	1 442	1 317	126	588	≥ 100
346 154 A	62 344 A	13 330 A	271 193 A	186 378 A	84 821 A	254 874 A	Total
277 766 A	38 835 A	10 883 A	234 482 A	160 646 A	73 840 A	220 704 A	≥ 1
%							
1,1	0,8	3,0	0,8	0,8	0,7	0,7	0
18,7	36,9	15,3	12,8	13,0	12,2	12,8	> 0 — < 1
6,8	8,8	7,4	5,5	5,4	5,7	5,4	1 — < 2
17,0	15,3	9,0	16,1	15,6	17,0	16,5	2 — < 5
22,5	16,1	10,3	24,3	24,0	25,1	25,1	5 — < 10
22,0	14,2	11,4	24,9	24,5	25,7	25,5	10 — < 20
10,4	6,7	24,7	13,0	13,4	12,0	12,2	20 — < 50
1,3	1,0	12,8	2,2	2,6	1,3	1,6	50 — < 100
0,2	0,2	6,0	0,5	0,7	0,1	0,2	≥ 100
100,0	100,0	100,0	100,0	100,0	100,0	100,0	Total
80,2	62,3	81,6	86,5	86,2	87,1	86,6	≥ 1
par exploitation avec main-d'œuvre familiale occupée régulièrement	par exploitation avec main-d'œuvre familiale occupée non régulièrement	par exploitation avec main-d'œuvre non familiale occupée régulièrement	par 100 ha SAU	Total UTA = 100			
1,4	1,2	2,5		69,5	30,5	82,0	0
1,3	1,2	1,8	106,9	70,1	29,9	93,7	> 0 — < 1
1,4	1,2	2,2	55,5	67,4	22,6	92,3	1 — < 2
1,6	1,2	2,3	33,6	66,9	23,1	96,6	2 — < 5
1,9	1,3	1,9	21,8	67,7	22,3	97,0	5 — < 10
2,2	1,3	1,5	13,8	67,7	22,3	96,3	10 — < 20
2,4	1,3	1,6	8,1	71,0	29,0	98,6	20 — < 50
2,3	1,4	1,5	4,3	80,8	19,2	98,4	50 — < 100
2,1	1,5	2,8	3,3	91,3	8,7	41,5	≥ 100
1,7	1,2	1,8	17,0	68,7	21,3	94,0	Total
1,9	1,3	1,8	15,0	68,5	21,5	94,1	≥ 1

Grootteklassen naar de oppervlakte cultuurgrond	Arbeidskrachten			Bedrijven die gebruik maken van arbeids- krachten geleverd door agrari- sche loonbedrijven	Gebruik van trekkraft		
	Arbeidskrachten niet- gezinsleden	Regelmatig werkzame arbeidskrachten	Niet regelmatig werkzame arbeidskrachten		Bedrijven zonder gebruik van trekkraft	Bedrijven met gebruik van trekkraft	
						Uitsluitend dierlijke*) trekkraft	Uitsluitend mechanische*) trekkraft
ha	99	100	101	102	103	104	105
> 0 — < 1	369 Q	1 538 E	101 M	15 W	2 869 F	20 W	45 W
1 — < 2	2 172 A	31 030 A	3 642 A	12 886 A	41 015 A	1 803 E	17 482 A
2 — < 5	1 144 A	13 785 A	1 112 A	8 182 A	7 171 A	1 961 E	8 610 A
5 — < 10	1 477 A	41 557 A	2 037 A	24 826 A	5 364 A	7 876 A	15 653 A
10 — < 20	1 554 A	63 410 A	2 571 A	31 314 A	1 122 E	6 489 A	15 095 A
20 — < 50	2 468 A	64 688 A	2 831 A	27 465 A	278 L	1 882 A	17 375 A
50 — < 100	3 989 A	33 346 A	1 795 A	12 068 A	82 P	98 Q	10 408 A
≥ 100	1 863 A	5 476 A	426 A	1 468 A	1	1	1 643 A
	841	1 314	128	233			276
Totaal	16 317 A	256 544 A	14 643 A	118 457 A	57 902 A	20 130 A	86 587 A
≥ 1	13 776 A	223 576 A	10 900 A	105 556 A	14 018 A	18 307 A	69 060 A
%							
> 0 — < 1	2,3	0,8	0,7	0,0	5,0	0,1	0,1
1 — < 2	13,3	12,1	24,9	10,9	70,8	9,0	20,2
2 — < 5	7,0	5,4	7,6	6,9	12,4	9,7	9,9
5 — < 10	9,1	16,2	13,9	21,0	9,3	39,1	18,1
10 — < 20	12,2	24,7	17,6	26,4	1,9	32,2	17,4
20 — < 50	15,1	25,2	19,3	23,2	0,5	9,3	20,1
50 — < 100	24,4	13,0	12,3	10,2	0,1	0,5	12,0
≥ 100	11,4	2,1	2,9	1,2	0,0	0,0	1,9
	5,2	0,5	0,9	0,2			0,3
Totaal	100,0	100,0	100,0	100,0	100,0	100,0	100,0
≥ 1	84,4	87,1	74,4	89,1	24,2	90,9	79,8
Totaal JAE = 100				Totaal bedrijven = 100			
> 0 — < 1	18,1	55,0	5,0	0,5	97,8	0,7	1,5
1 — < 2	6,3	89,5	10,5	21,2	67,6	3,0	28,8
2 — < 5	7,7	92,5	7,5	43,7	38,3	10,5	46,0
5 — < 10	3,4	55,3	4,7	64,7	14,0	20,5	40,8
10 — < 20	3,0	56,1	3,9	75,5	2,7	15,7	36,4
20 — < 50	3,7	55,8	4,2	78,6	0,8	5,4	49,8
50 — < 100	11,4	54,5	5,1	78,7	0,5	0,6	67,9
≥ 100	31,5	92,7	7,2	72,4	0,0	0,0	81,0
	58,3	91,1	8,9	69,6			82,4
Totaal	6,0	54,6	5,4	55,1	27,0	9,4	40,3
≥ 1	5,9	55,3	4,6	69,8	9,3	12,1	45,7

\*) Zie bijzondere toelichtingen op bladzijde 39

Gebruik van trekkkracht							Groteklassen naar de oppervlakte cultuurgrond
Bedrijven met gebruik van dierlijke*) en mechanische*) trekkkracht	Bedrijven met gebruik van meerassige trekkers in volle eigendom van het bedrijf				Bedrijven met gebruik van		
	Bedrijven	Oppervlakte cultuurgrond	Meerassige trekkers in volle eigendom van het bedrijf		meerassige trekkers te zamen	tweewielige trekkers	
			Aantal	PK			
106	107	108	109	110	111	112	ha
	24 W		32 W	1 000 W	45 W		0
412 M	1 215 E	866 E	1 267 E	29 727 F	13 622 A	4 671 A	> 0 — < 1
583 E	1 206 E	1 808 E	1 242 E	29 979 E	8 326 A	1 567 E	1 — < 2
9 498 A	6 541 A	23 595 A	6 733 A	169 297 A	24 543 A	1 052 E	2 — < 5
18 752 A	16 108 A	122 776 A	16 502 A	456 861 A	32 717 A	471 M	5 — < 10
15 388 A	25 950 A	374 036 A	27 555 A	912 686 A	32 746 A	164 M	10 — < 20
4 735 A	14 524 A	412 815 A	19 897 A	766 042 A	15 144 A	61 P	20 — < 50
382 D	1 990 A	133 434 A	4 536 A	205 685 A	2 026 A	7	50 — < 100
59	332	42 853	1 156	57 173	335	7	≥ 100
50 215 A	67 890 A	1 112 183 A	78 920 A	2 629 450 A	130 515 A	8 000 A	Totaal
49 802 A	66 651 A	1 111 317 A	77 621 A	2 598 723 A	116 837 A	3 329 A	≥ 1
%							
	C, C		0,0	0,0	0,0		0
C, 8	1,8	0,1	1,6	1,1	10,4	58,4	> 0 — < 1
2,0	1,8	0,2	1,6	1,1	6,4	15,6	1 — < 2
18,9	9,6	2,1	8,5	6,4	18,8	12,2	2 — < 5
37,3	23,7	11,0	20,9	17,4	25,8	5,9	5 — < 10
30,6	38,2	33,6	34,9	34,7	25,1	2,1	10 — < 20
9,4	21,4	37,1	25,2	29,1	11,6	0,8	20 — < 50
C, 8	2,9	12,0	5,7	7,8	1,6	C, 1	50 — < 100
0,1	C, 5	3,0	1,5	2,2	0,3	C, 1	≥ 100
100,0	100,0	100,0	100,0	100,0	100,0	100,0	Totaal
99,2	98,2	99,9	98,4	98,8	89,5	41,6	≥ 1
Totaal bedrijven = 100	Totaal oppervlakte cultuurgrond = 100	per 100 ha oppervlakte cultuurgrond van de bedrijven met meerassige trekkers in volle eigendom	Totaal bedrijven = 100				
	C, 8		146,3	3 432,7	1,5		0
C, 7	2,0	2,7	68,7	1 658,1	22,5	7,7	> 0 — < 1
5,2	6,4	6,7	28,5	717,5	44,5	8,4	1 — < 2
24,7	17,0	18,2	13,4	372,1	62,9	2,7	2 — < 5
45,2	38,9	40,6			81,3	1,1	5 — < 10
44,1	74,2	76,4	7,4	244,3	92,8	C, 5	10 — < 20
30,9	54,8	95,3	4,8	185,6	58,8	0,4	20 — < 50
18,9	58,1	98,1	3,4	154,1	99,9	0,3	50 — < 100
17,6	99,1	99,2	2,7	133,4	100,0	2,1	≥ 100
23,4	31,6	69,8	7,1	236,4	60,8	3,7	Totaal
32,9	44,1	71,2	7,0	233,8	77,3	2,2	≥ 1

\*) Zie bijzondere toelichtingen op bladzijde 39

Classes de grandeur selon la superficie agricole utilisée (SAU)	Utilisation de machines et d'installations agricoles						
	Exploitations utilisant des						
	motoculteurs, motofraises, motofaucheuses	distributeurs d'engrais	épandeurs de fumier	semoirs mécaniques	appareils motorisés pour la lutte contre les parasites et les mauvaises herbes	ramasseuses-hâcheuses	autres machines pour la récolte du fourrage
ha	113	114	115	116	117	118	119
> 0 — < 1	2 645 E	1 636 E	1 051 E	2 068 E	4 412 A	225 Q	3 723 E
1 — < 2	1 000 E	1 049 E	948 E	1 202 E	2 417 E	141 Q	2 870 E
2 — < 5	1 106 F	4 988 A	3 405 A	3 597 A	7 882 A	858 E	11 607 A
5 — < 10	731 E	12 246 A	6 853 A	7 248 A	14 914 A	2 458 E	17 854 A
10 — < 20	302 M	22 372 A	14 242 A	13 647 A	17 536 A	4 385 A	20 087 A
20 — < 50	96 P	13 998 A	10 333 A	11 199 A	10 727 A	3 327 A	10 617 A
50 — < 100	14 P	2 010 A	1 642 A	1 954 A	1 805 A	610 D	1 535 A
≥ 100	6	330	236	325	312	110	226
Total	5 900 A	58 628 A	38 710 A	41 240 A	60 005 A	12 114 A	68 519 A
≥ 1	3 255 A	56 992 A	37 659 A	39 172 A	55 593 A	11 889 A	64 796 A
%							
> 0 — < 1	44,8	2,8	2,7	5,0	7,4	1,9	5,4
1 — < 2	16,5	1,8	2,4	2,9	4,0	1,2	4,2
2 — < 5	18,7	8,5	8,8	8,7	13,1	7,1	16,9
5 — < 10	12,4	20,9	17,7	17,6	24,9	20,3	26,1
10 — < 20	5,1	38,2	36,8	33,1	29,2	36,2	29,3
20 — < 50	1,6	23,9	26,7	27,2	17,9	27,5	15,5
50 — < 100	0,2	3,4	4,2	4,7	3,0	5,0	2,2
≥ 100	0,1	0,6	0,6	0,8	0,5	0,9	0,3
Total	100,0	100,0	100,0	100,0	100,0	100,0	100,0
≥ 1	55,2	97,2	97,3	95,0	92,6	98,1	94,6
Total des exploitations = 100							
> 0 — < 1	4,4	2,7	1,7	3,4	7,3	0,4	6,1
1 — < 2	5,2	5,6	5,1	6,4	12,9	0,8	15,3
2 — < 5	2,9	13,0	8,9	9,4	20,5	2,2	30,2
5 — < 10	1,8	29,5	16,5	17,5	36,0	5,9	43,1
10 — < 20	0,9	64,1	40,8	39,1	50,2	12,6	57,5
20 — < 50	0,6	91,3	67,4	73,1	70,0	21,7	69,3
50 — < 100	0,7	99,1	81,0	96,4	89,0	30,1	75,7
≥ 100	1,8	98,5	70,4	97,0	93,1	22,8	67,5
Total	2,7	27,2	18,0	19,2	27,9	5,6	31,9
≥ 1	2,2	37,7	24,9	25,9	36,8	7,9	42,9

Utilisation de machines et d'installations agricoles							Classes de grandeur selon la superficie agricole utilisée (SAU)
Exploitations utilisant des							
moissonneuses-batteuses	autres machines pour la récolte des céréales	machines pour la récolte des pommes de terre	machines pour la récolte des betteraves	installations de traite mécanique	installations mécaniques pour l'évacuation quotidienne du fumier	séchoirs	ha
120	121	122	123	124	125	126	
					8 W		0
8 780 A	4 625 A	533 M	240 C	200 C		16 W	> 0 — < 1
5 772 A	3 033 A	471 M	76 C	133 C	10 W	15 W	1 — < 2
19 047 A	10 667 A	2 651 E	642 M	2 363 E	56 Q	83 Q	2 — < 5
25 857 A	16 375 A	7 162 A	2 746 E	11 737 A	285 M	269 Q	5 — < 10
24 508 A	17 477 A	9 860 A	6 919 A	20 231 A	601 E	665 E	10 — < 20
13 043 A	8 785 A	4 667 A	5 764 A	11 867 A	482 D	676 D	20 — < 50
1 528 A	1 227 A	318 D	1 085 A	1 446 A	101 L	301 D	50 — < 100
323	155	25	229	166	22	122	≥ 100
99 659 A	62 388 A	25 687 A	17 701 A	48 143 A	1 565 A	2 147 A	Total
90 879 A	57 763 A	25 154 A	17 461 A	47 943 A	1 557 A	2 131 A	≥ 1
%							
					0,5		0
8,8	7,4	2,1	1,4	0,4		0,7	> 0 — < 1
5,8	4,5	1,8	0,4	0,3	0,6	0,7	1 — < 2
19,1	17,1	10,3	3,6	4,9	3,6	3,9	2 — < 5
25,5	26,2	27,9	15,5	24,4	18,2	12,5	5 — < 10
25,0	28,0	38,4	39,1	42,0	38,4	31,0	10 — < 20
13,1	14,1	18,2	32,6	24,6	30,8	31,5	20 — < 50
1,9	2,0	1,2	6,1	3,0	6,5	14,0	50 — < 100
0,3	0,3	0,1	1,3	0,3	1,4	5,7	≥ 100
100,0	100,0	100,0	100,0	100,0	100,0	100,0	Total
91,2	92,6	97,9	98,6	99,6	99,5	95,3	≥ 1
Total des exploitations = 100							
					0,3		0
14,5	7,6	0,9	0,4	0,3		0,0	> 0 — < 1
30,8	16,2	2,5	0,4	0,7	0,1	0,1	1 — < 2
49,6	27,8	6,9	1,7	6,2	0,1	0,2	2 — < 5
62,4	39,5	17,3	6,6	28,3	0,7	0,6	5 — < 10
71,3	50,0	28,2	19,8	57,9	1,7	1,9	10 — < 20
85,1	57,2	30,4	37,6	77,4	3,1	4,4	20 — < 50
95,1	60,5	15,7	53,5	71,3	5,0	14,8	50 — < 100
96,4	55,4	7,5	68,4	49,6	6,6	36,4	≥ 100
46,4	29,0	12,0	8,2	22,4	0,7	1,0	Total
60,1	38,2	16,6	11,5	31,7	1,0	1,4	≥ 1

Grootteklassen naar de oppervlakte cultuurgrond	Gebruik van landbouwmachines en -inrichtingen			Bedrijven die over bedrijfs- gebouwen beschikken
	Bedrijven met gebruik van			
	persen voor druiven, fruit, olijven	sorteer- machines voor fruit en groenten	beregenings- installaties	
ha	127	128	129	130
> 0 — < 1	14 W	742 M	3 481 E	2 674 E
1 — < 2		400 M	803 E	50 616 A
2 — < 5		360 M	545 E	17 242 A
5 — < 10	7 W	271 M	298 M	37 297 A
10 — < 20	5 W	166 M	196 M	41 033 A
20 — < 50	3 V	72 P	114 Q	34 800 A
50 — < 100		11 V	21 P	15 295 A
≥ 100		4	13	2 028 A
Totaal	29 W	2 031 E	5 471 A	201 320 A
≥ 1	15 W	1 288 E	1 990 E	148 030 A
%				
> 0 — < 1	48,2	36,6	63,6	1,3
1 — < 2		19,7	14,7	25,1
2 — < 5		17,7	10,0	8,6
5 — < 10	24,1	13,2	5,4	18,5
10 — < 20	17,2	8,2	3,6	20,4
20 — < 50	10,2	3,6	2,1	17,3
50 — < 100		0,5	0,4	7,6
≥ 100		0,2	0,2	1,0
Totaal	100,0	100,0	100,0	100,0
≥ 1	51,7	63,4	36,4	73,5
Totaal bedrijven = 100				
> 0 — < 1	0,0	1,2	5,7	91,1
1 — < 2		2,1	4,3	83,4
2 — < 5		0,5	1,4	92,1
5 — < 10	0,0	0,7	0,7	97,2
10 — < 20	0,0	0,5	0,6	99,0
20 — < 50	0,0	0,5	0,7	99,6
50 — < 100		0,5	1,0	99,8
≥ 100		1,2	3,9	100,0
Totaal	0,0	0,5	2,5	100,0
≥ 1	0,0	0,5	1,3	93,7
				97,9

Aantal bedrijven en runderen naar soorten runderen

Grootteklassen naar de oppervlakte cultuurgrond	Totaal aantal bedrijven	Totaal bedrijven met runderen		Bedrijven met runderen minder dan 1 jaar		Bedrijven met runderen 1 jaar en ouder te zamen	
		Bedrijven	Dieren	Bedrijven	Dieren	Bedrijven	Dieren
ha	1	2	3	4	5	6	7
> 0 - << 1	2 934 E	22 264 Q	10 360 Q	7 140 Q	5 388 Q	21 166 Q	5 272 Q
1 - << 2	60 713 A	11 980 A	56 623 A	7 717 A	15 552 A	21 400 A	41 571 A
2 - << 3	18 725 A	11 602 A	42 029 A	5 018 A	9 533 A	11 271 A	32 496 A
3 - << 5	14 150 A	11 312 A	57 505 A	6 141 A	12 311 A	11 115 A	45 494 A
5 - << 10	24 241 A	21 712 A	178 800 A	15 588 A	40 237 A	21 575 A	138 513 A
10 - << 15	41 458 A	39 669 A	600 867 A	34 862 A	143 146 A	39 570 A	457 721 A
15 - << 20	22 261 A	21 748 A	546 716 A	20 536 A	151 785 A	21 735 A	394 931 A
20 - << 30	12 662 A	12 484 A	384 335 A	11 972 A	101 145 A	12 477 A	283 190 A
30 - << 50	10 325 A	10 157 A	393 481 A	9 720 A	105 304 A	10 151 A	288 177 A
50 - << 100	5 002 A	4 885 A	254 195 A	4 549 A	69 429 A	4 885 A	184 766 A
100 - << 200	2 028 A	1 902 A	134 766 A	1 705 A	34 208 A	1 896 A	100 558 A
> 200	317	262	23 799	213	5 571	262	18 128
>= 200	18	12	1 488	9	336	12	1 152
Totaal	214 834 A	158 989 A	2 684 964 A	118 170 A	693 435 A	156 513 A	1 991 469 A
>= 1	151 187 A	135 745 A	2 617 981 A	110 313 A	672 355 A	134 947 A	1 945 126 A

Bedrijven met runderen 1 jaar en ouder						
Vaarzen		Koeien te zamen		Uitsluitend melkkoeien		Melk- en trekkoeken
Bedrijven	Dieren	Bedrijven	Dieren	Bedrijven	Dieren	Bedrijven
8	9	10	11	12	13	14
> 0 - << 1	7 68 W	12 95 W	15 89 Q	20 153 Q	15 89 Q	20 153 Q
1 - << 2	5 072 A	3 932 A	8 695 A	17 438 A	3 535 A	17 438 A
2 - << 3	6 115 A	12 284 A	9 419 A	26 647 A	9 419 A	26 647 A
3 - << 5	14 871 A	33 886 A	19 695 A	85 422 A	19 535 A	85 422 A
5 - << 10	34 286 A	121 161 A	37 953 A	271 638 A	37 353 A	271 638 A
10 - << 15	20 353 A	108 998 A	21 150 A	219 528 A	21 150 A	219 528 A
15 - << 20	11 845 A	82 498 A	12 193 A	151 543 A	12 193 A	151 543 A
20 - << 30	9 673 A	84 914 A	9 778 A	140 946 A	9 778 A	140 946 A
30 - << 50	4 563 A	55 588 A	4 542 A	81 947 A	4 542 A	81 947 A
50 - << 100	1 658 A	28 675 A	1 610 A	38 059 A	1 510 A	38 059 A
100 - << 200	201	5 086	188	6 167	198	6 167
> 200	9	397	8	339	8	339
Totaal	116 653 A	554 656 A	140 631 A	1 060 812 A	140 531 A	1 060 812 A
>= 1	108 646 A	542 419 A	125 231 A	1 039 674 A	125 231 A	1 039 674 A

Bedrijven met runderen 1 jaar en ouder						
Melk- en trekkoeken	Overige trekdieren		Mestdieren		Stierkalveren en stieren	
Dieren	Bedrijven	Dieren	Bedrijven	Dieren	Bedrijven	Dieren
15	16	17	18	19	20	21
> 0 - << 1		24 W	24 W	2 72 W	5 122 W	15 W
1 - << 2		32 W	32 W	1 697 W	7 307 W	432 W
2 - << 3		78 Q	113 Q	1 833 Q	5 189 Q	440 Q
3 - << 5		157 Q	191 Q	4 998 A	5 322 E	577 E
5 - << 10		253 Q	479 Q	13 157 A	15 335 A	2 288 E
10 - << 15		94 Q	394 Q	9 613 A	45 821 A	9 397 A
15 - << 20		62 Q	334 Q	6 778 A	42 330 A	7 793 A
20 - << 30		47 P	254 P	6 523 A	35 254 A	5 530 A
30 - << 50		16 V	192 V	3 664 A	48 740 A	5 065 A
50 - << 100		11 V	241 V	1 533 A	38 385 A	2 711 A
100 - << 200				218	28 526 A	1 214 A
> 200				11	6 332	159
Totaal		774 E	2 254 E	52 546 A	284 156 A	35 723 A
>= 1		750 E	2 230 E	50 330 A	272 147 A	35 281 A





**LUXEMBOURG**

Classes de grandeur selon la superficie agricole utilisée (SAU)	Total des exploitations	Statut juridique		Activité professionnelle en dehors de l'exploitation			
		Exploitations sous la responsabilité d'une personne physique		Exploitations*) dont le chef d'exploitation			Exploitations avec main-d'œuvre familiale occupée en dehors de l'exploitation (à l'exclusion du chef d'exploitation)
		Total	qui est en même temps chef d'exploitation	n'est pas occupé en dehors de l'exploitation	est occupé en dehors de l'exploitation		
ha	1	2	3	4	5	6	7
> 0 - < 1	665 M	665 M	665 M	455 M	7 W	203 Q	105 Q
1 - < 2	560 M	560 M	560 M	448 M		112 Q	133 Q
2 - < 5	1 358 E	1 358 E	1 351 E	973 E		385 M	308 Q
5 - < 10	1 207 E	1 207 E	1 301 F	1 001 E		306 M	408 M
10 - < 20	2 028 E	2 028 E	2 018 E	1 915 E	11 W	102 Q	467 M
20 - < 50	2 467 A	2 467 A	2 459 A	2 411 A	6 V	50 Q	328 E
50 - < 100	212	212	212	211		1	28
≥ 100	5	5	9	9			
<b>Total</b>	<b>8 606 A</b>	<b>8 606 A</b>	<b>8 575 A</b>	<b>7 423 A</b>	<b>24 W</b>	<b>1 159 E</b>	<b>1 777 E</b>
≥ 1	7 941 A	7 941 A	7 910 A	6 968 A	17 W	956 E	1 672 E
%							
> 0 - < 1	7,7	7,7	7,8	6,1	29,2	17,5	5,9
1 - < 2	6,5	6,5	6,5	6,0		5,7	7,5
2 - < 5	15,8	15,8	15,8	13,1		33,2	17,3
5 - < 10	15,2	15,2	15,2	13,5		26,4	23,0
10 - < 20	23,6	23,6	23,5	25,8	45,8	8,8	26,3
20 - < 50	28,7	28,7	28,7	32,5	25,0	4,2	18,5
50 - < 100	2,5	2,5	2,5	2,8		0,1	1,6
≥ 100	0,1	0,1	0,1	0,1			
<b>Total</b>	<b>100,0</b>	<b>100,0</b>	<b>100,0</b>	<b>100,0</b>	<b>100,0</b>	<b>100,0</b>	<b>100,0</b>
≥ 1	92,3	92,3	92,2	93,9	70,8	82,5	94,1
Total des exploitations = 100							
> 0 - < 1	100,0	100,0	100,0	68,4	1,1	30,5	15,8
1 - < 2	100,0	100,0	100,0	80,0		20,0	23,8
2 - < 5	100,0	100,0	99,5	71,6		22,4	22,7
5 - < 10	100,0	100,0	99,5	76,6		23,4	31,2
10 - < 20	100,0	100,0	99,5	94,4	0,5	5,0	23,0
20 - < 50	100,0	100,0	99,7	97,7	0,2	2,0	13,3
50 - < 100	100,0	100,0	100,0	99,5		0,5	13,2
≥ 100	100,0	100,0	100,0	100,0			
<b>Total</b>	<b>100,0</b>	<b>100,0</b>	<b>99,6</b>	<b>86,3</b>	<b>0,3</b>	<b>13,5</b>	<b>20,6</b>
≥ 1	100,0	100,0	99,6	87,7	0,2	12,0	21,1

\*) Voir explications particulières à la page 38



Classes de grandeur selon la superficie agricole utilisée (SAU)	Exploitations par classes d'UTA			Comptabilité		Chefs d'exploitation avec formation scolaire agricole secondaire ou supérieure	Intégration économique Exploitations qui transforment ou conditionnent leurs produits sur l'exploitation même
	3 à moins de 5 UTA	5 à moins de 10 UTA	10 UTA et plus	Exploitations avec exclusivement enregistrements systématiques et réguliers	Exploitations avec inventaire, bilan et compte pertes et profits		
ha	15	16	17	18	19	20	21
> 0 - < 1	70 Q	14 W		84 C	56 W		126 Q
1 - < 2	21 W			14 W	21 W	7 W	58 Q
2 - < 5	62 W			7 W	56 W		161 Q
5 - < 10	72 Q	6 W		48 W	18 W	12 W	150 Q
10 - < 20	221 Q	6 W		77 C	33 W	16 W	276 W
20 - < 50	930 D	19 V		163 L	154 L	46 P	525 D
50 - < 100	122	25		26	52	24	52
≥ 100	3	5			8	3	2
<b>Total</b>	<b>1 512 A</b>	<b>75 P</b>		<b>419 E</b>	<b>398 F</b>	<b>108 L</b>	<b>1 490 E</b>
≥ 1	1 442 A	61 P		335 C	342 F	108 L	1 364 E
				%			
> 0 - < 1	4,6	18,7		20,0	14,1		8,5
1 - < 2	1,4			3,3	5,3	6,5	6,6
2 - < 5	4,2			1,7	14,1		10,8
5 - < 10	4,8	8,0		11,5	4,5	11,1	10,1
10 - < 20	14,6	8,0		18,4	8,3	14,8	25,2
20 - < 50	61,5	25,3		38,9	38,7	42,6	35,2
50 - < 100	8,7	33,3		6,2	13,1	22,2	3,5
≥ 100	0,2	6,7			2,0	2,8	0,1
<b>Total</b>	<b>100,0</b>	<b>100,0</b>		<b>100,0</b>	<b>100,0</b>	<b>100,0</b>	<b>100,0</b>
≥ 1	95,4	81,3		80,0	85,9	100,0	91,5
Total des exploitations = 100							
> 0 - < 1	10,5	2,1		12,6	8,4		18,9
1 - < 2	3,8			2,5	3,8	1,3	17,5
2 - < 5	4,6			0,5	4,1		11,9
5 - < 10	5,5	0,5		3,7	1,4	0,9	11,5
10 - < 20	10,9	0,3		3,8	1,6	0,8	18,5
20 - < 50	37,7	0,8		6,6	6,2	1,5	21,3
50 - < 100	62,3	11,8		12,3	24,5	11,2	24,5
≥ 100	33,3	55,6			88,9	33,3	22,2
<b>Total</b>	<b>17,6</b>	<b>0,9</b>		<b>4,9</b>	<b>4,6</b>	<b>1,3</b>	<b>17,3</b>
≥ 1	18,2	0,8		4,2	4,3	1,4	17,2

Intégration économique		Exploitations produisant normalement pour la vente		Mode de faire-valoir			Classes de grandeur selon la superficie agricole utilisée (SAU)
Exploitations qui sont membres des coopératives agricoles ou des organismes de même nature	Exploitations avec liaisons contractuelles pour les produits de l'exploitation	Exploitations	Superficie agricole utilisée (SAU)	Total de la superficie agricole utilisée (SAU)	SAU en		
					faire-valoir direct	fermage	
			ha		ha	ha	
22	23	24	25	26	27	28	ha
							0
4 62 M		665 M	398 M	398 M	361 M	26 Q	> 0 — < 1
420 M		420 M	621 M	841 M	736 M	78 Q	1 — < 2
1 162 F		1 160 E	4 026 E	4 586 F	3 718 E	759 M	2 — < 5
1 229 E		1 277 F	9 616 E	9 798 F	7 238 E	2 163 F	5 — < 10
2 006 E	2 E M	2 028 E	30 271 E	30 271 E	20 067 E	8 540 E	10 — < 20
2 458 A	6 E P	2 457 A	73 602 A	73 876 A	46 935 A	21 522 A	20 — < 50
211 E	E	212	12 934	12 934	7 022	5 074	50 — < 100
E		9	1 243	1 243	371	872	≥ 100
7 956 A	101 P	8 237 A	132 711 A	133 947 A	86 448 A	39 034 A	Total
7 494 A	101 P	7 572 A	132 313 A	133 549 A	86 087 A	39 008 A	≥ 1
%							
							0
5,8		8,1	0,3	0,3	0,4	0,1	> 0 — < 1
5,2		5,1	0,5	0,6	0,9	0,2	1 — < 2
14,6		14,2	3,0	3,4	4,3	1,9	2 — < 5
15,4		15,5	7,2	7,3	8,4	5,5	5 — < 10
25,2	27,7	24,6	22,8	22,6	23,2	21,9	10 — < 20
20,9	64,4	29,8	55,5	55,2	54,3	55,1	20 — < 50
2,7	7,9	2,6	9,7	9,7	8,1	13,0	50 — < 100
0,1		0,1	0,9	0,9	0,4	2,2	≥ 100
100,0	100,0	100,0	100,0	100,0	100,0	100,0	Total
94,2	100,0	91,9	99,7	99,7	99,6	99,9	≥ 1
Total des exploitations = 100				Total SAU = 100			
							0
65,5		100,0	100,0	100,0	50,7	6,5	> 0 — < 1
75,0		75,0	73,8	100,0	87,5	0,3	1 — < 2
85,6		86,1	87,8	100,0	81,1	16,6	2 — < 5
94,0		97,7	98,1	100,0	73,9	22,1	5 — < 10
98,9	1,4	100,0	100,0	100,0	66,3	28,2	10 — < 20
99,6	2,6	99,6	99,6	100,0	63,5	29,1	20 — < 50
99,5	3,8	100,0	100,0	100,0	54,3	39,2	50 — < 100
98,9		100,0	100,0	100,0	29,8	70,2	≥ 100
92,4	1,2	95,7	99,1	100,0	64,5	29,1	Total
94,4	1,3	95,4	99,1	100,0	64,5	29,2	≥ 1

Classes de grandeur selon la superficie agricole utilisée (SAU)	Mode de faire-valoir		Utilisation du sol				
	SAU en		Superficie totale (ST)		Superficie agricole utilisée (SAU)		Superficie agricole non utilisée
	métayage	autres modes de faire-valoir	Exploitations	ha	Exploitations	ha	Exploitations
	ha						
ha	29	30	31	32	33	34	35
> 0 — < 1		10 M	665 M	591 M	665 M	398 M	154 Q
1 — < 2		27 M	560 M	1 230 M	560 M	841 M	119 Q
2 — < 5		109 Q	1 358 E	5 465 F	1 358 F	4 586 E	84 Q
5 — < 10	71 W	326 Q	1 307 E	10 931 F	1 307 E	9 758 E	95 Q
10 — < 20	218 W	1 445 M	2 028 E	34 338 E	2 028 E	30 271 E	96 Q
20 — < 50	764 Q	4 654 F	2 467 A	84 438 F	2 467 A	72 876 A	136 P
50 — < 100	56	742	212	14 291	212	12 934	14
≥ 100			9	1 690	9	1 242	
Total	1 149 Q	7 213 F	8 606 A	152 974 A	8 606 A	133 947 A	698 F
≥ 1	1 149 Q	7 303 F	7 941 A	152 383 A	7 941 A	133 549 A	544 E
%							
> 0 — < 1		0,1	7,7	0,4	7,7	0,3	22,1
1 — < 2		0,4	6,5	0,8	6,5	0,6	17,0
2 — < 5		1,5	15,8	3,6	15,8	3,4	12,0
5 — < 10	6,2	4,5	15,2	7,1	15,2	7,3	13,6
10 — < 20	19,0	19,8	23,6	22,4	23,6	22,6	13,8
20 — < 50	66,5	63,6	28,7	55,2	28,7	55,2	19,5
50 — < 100	8,4	10,1	2,5	9,3	2,5	9,7	2,0
≥ 100			0,1	1,1	0,1	0,9	
Total	100,0	100,0	100,0	100,0	100,0	100,0	100,0
≥ 1	100,0	99,9	92,3	99,6	92,3	99,7	77,9
	Total SAU = 100		Total des exploitations = 100	par exploitation	Total des exploitations = 100	ST = 100	Total des exploitations = 100
> 0 — < 1		2,5	100,0	0,9	100,0	67,3	23,2
1 — < 2		3,2	100,0	2,2	100,0	68,4	21,3
2 — < 5		2,4	100,0	4,0	100,0	83,9	6,2
5 — < 10	0,7	3,3	100,0	8,4	100,0	85,6	7,3
10 — < 20	0,7	4,8	100,0	16,9	100,0	88,2	4,7
20 — < 50	1,0	6,3	100,0	34,2	100,0	87,5	5,5
50 — < 100	0,7	5,7	100,0	67,4	100,0	90,5	6,6
≥ 100			100,0	187,8	100,0	73,6	
Total	0,9	5,5	100,0	17,8	100,0	87,6	8,1
≥ 1	0,9	5,5	100,0	19,2	100,0	87,6	6,9



Classes de grandeur selon la superficie agricole utilisée (SAU)	Utilisation du sol						
	Cultures permanentes		Céréales (pour la production de grains)			Légumes secs	
	Exploitations	ha	Exploitations	Superficie en céréales		Exploitations	ha
				Total	Blé		
ha	43	44	45	46	47	48	49
> 0 — < 1	441 M	225 M	105 G	22 C	14 W		
1 — < 2	259 Q	237 Q	301 Q	151 C	63 G		
2 — < 5	364 M	507 M	1 106 F	1 055 F	363 E	28 W	5 H
5 — < 10	227 Q	325 G	1 242 E	3 088 E	962 E	6 W	2 W
10 — < 20	163 Q	187 C	1 980 F	11 467 E	2 891 F	93 Q	68 Q
20 — < 50	151 Q	175 Q	2 447 A	26 963 A	9 784 A	356 D	418 D
50 — < 100	1 C	5	207	4 143	1 550	30	51
≥ 100			9	409	160	2	11
Total	1 615 F	1 665 E	7 397 A	47 298 A	16 787 A	515 D	555 D
≥ 1	1 174 E	1 440 E	7 292 A	47 276 A	16 773 A	515 D	555 D
				%			
> 0 — < 1	27,3	13,5	1,4	0,0	0,1		
1 — < 2	16,0	14,2	4,1	0,3	0,4		
2 — < 5	22,5	30,5	15,0	2,2	2,2	5,4	0,9
5 — < 10	14,1	19,5	16,8	6,5	5,7	1,2	0,4
10 — < 20	10,1	11,2	26,8	24,2	23,2	18,1	12,3
20 — < 50	9,3	10,5	33,1	57,0	58,3	69,1	75,3
50 — < 100	0,6	0,5	2,8	8,8	9,2	5,8	9,2
≥ 100			0,1	0,9	1,0	0,4	2,0
Total	100,0	100,0	100,0	100,0	100,0	100,0	100,0
≥ 1	72,7	66,5	98,6	100,0	99,9	100,0	100,0
	Total des exploitations = 100	Total SAU = 100	Total des exploitations = 100	Total SAU = 100		Total des exploitations = 100	Total SAU = 100
> 0 — < 1	66,3	56,5	15,8	5,5	3,5		
1 — < 2	46,3	28,2	53,8	19,0	7,5		
2 — < 5	26,8	11,1	81,4	23,0	7,9	2,1	0,1
5 — < 10	17,4	3,3	95,0	31,5	9,8	0,5	0,0
10 — < 20	8,0	0,6	57,6	37,9	12,9	4,6	0,2
20 — < 50	6,1	0,2	99,2	36,5	13,2	14,4	0,6
50 — < 100	4,7	0,1	97,6	32,0	12,0	14,2	0,4
≥ 100			100,0	32,9	12,9	22,2	0,9
Total	18,6	1,2	86,0	35,3	12,5	6,0	0,4
≥ 1	14,8	1,1	91,8	35,4	12,6	6,5	0,4



Utilisation du sol							Classes de grandeur selon la superficie agricole utilisée (SAU)
Plantes à racines et tubercules				Plantes industrielles		Légumes frais, melons, fraises *)	
Exploitations	Superficie des plantes à racines et tubercules			Exploitations	ha	Exploitations	
	Total	Pommes de terre	Betteraves sucrières				
50	51	52	53	54	55	56	ha
1 859 Q	16 Q	16 C				105 Q	0
2 57 M	65 M	57 C	1 W			28 W	> 0 — < 1
1 085 F	285 E	225 F	1 W			63 W	1 — < 2
1 058 F	517 E	358 F				6 W	2 — < 5
1 888 E	1 485 E	1 049 E	5 W				5 — < 10
2 182 A	2 274 A	1 554 A	8 V	20 W	26 W	9 V	10 — < 20
133	165	111		1	1		20 — < 50
3	€	5					50 — < 100
							≥ 100
€ 515 A	4 825 A	3 375 A	15 C	21 W	27 W	211 Q	Total
6 726 A	4 805 A	3 359 A	15 C	21 W	27 W	106 Q	≥ 1
%							
2,7	0,3	0,5				45,8	> 0 — < 1
5,2	1,4	1,7	6,7			13,3	1 — < 2
15,7	6,0	6,7	6,7			25,9	2 — < 5
15,9	10,7	10,6				2,8	5 — < 10
27,0	30,6	31,1	33,3				10 — < 20
31,6	47,1	46,0	53,3	95,2	96,3	4,3	20 — < 50
1,9	3,5	3,3		4,8	3,7		50 — < 100
0,0	0,1	0,1					≥ 100
100,0	100,0	100,0	100,0	100,0	100,0	100,0	Total
57,3	55,7	59,5	100,0	100,0	100,0	50,2	≥ 1
Total des exploitations = 100	Total SAU = 100			Total des exploitations = 100	Total SAU = 100	Total des exploitations = 100	
28,4	4,0	4,0				15,8	> 0 — < 1
63,8	8,2	6,8	0,1			5,0	1 — < 2
75,5	6,3	4,9	0,0			4,6	2 — < 5
84,0	5,3	3,7				0,5	5 — < 10
92,1	4,5	3,5	0,0				10 — < 20
88,4	3,1	2,1	0,0	0,8	0,0	0,4	20 — < 50
62,7	1,3	0,9		0,5	0,0		50 — < 100
32,3	0,5	0,4					≥ 100
80,4	3,6	2,5	0,0	0,2	0,0	2,5	Total
84,7	3,6	2,5	0,0	0,3	0,0	1,3	≥ 1

\*) Voir explications particulières à la page 38

Classes de grandeur selon la superficie agricole utilisée (SAU)	Utilisation du sol						
	Légumes frais, melons, fraises *)	Fleurs et plantes ornementales *)		Cultures de fourrages verts des terres arables		Plantations d'arbres fruitiers *) (non compris les baies)	
		ha	Exploitations	ha	Exploitations	ha	Exploitations
	ha	57	58	59	60	61	62
> 0 - < 1	20 Q	182 Q	54 Q	14 W	1 W	58 Q	10 Q
1 - < 2	23 W	14 W	6 W	126 C	72 C	84 Q	26 Q
2 - < 5	46 W	14 W	W	378 M	382 M	147 Q	77 Q
5 - < 10	1 W			822 F	1 098 F	90 Q	31 Q
10 - < 20				1 523 F	3 704 F	56 Q	18 Q
20 - < 50	3 V			1 957 A	7 018 A	105 Q	115 Q
50 - < 100				172	934	10	9
≥ 100				8	57		
Total	53 Q	210 Q	60 Q	5 000 A	12 356 A	590 E	286 E
≥ 1	73 Q	28 W	6 W	4 986 A	13 355 A	492 E	276 E
				%			
> 0 - < 1	21,5	86,7	90,0	0,3	0,0	16,6	3,5
1 - < 2	24,7	6,7	10,0	2,5	0,5	14,2	9,1
2 - < 5	45,5	6,7		7,6	7,9	24,9	26,9
5 - < 10	1,1			16,4	8,2	15,2	10,8
10 - < 20				30,5	28,4	9,5	6,3
20 - < 50	3,2			39,1	52,5	17,8	40,2
50 - < 100				3,4	7,0	1,7	3,1
≥ 100				0,2	0,4		
Total	100,0	100,0	100,0	100,0	100,0	100,0	100,0
≥ 1	78,5	13,3	10,0	99,7	100,0	83,4	96,5
	Total SAU = 100	Total des exploitations = 100	Total SAU = 100	Total des exploitations = 100	Total SAU = 100	Total des exploitations = 100	Total SAU = 100
> 0 - < 1	5,0	27,4	13,6	2,1	0,3	14,7	2,5
1 - < 2	2,7	2,5	0,7	22,5	8,6	15,0	3,1
2 - < 5	1,0	1,0		27,8	8,3	10,8	1,7
5 - < 10	0,0			62,9	11,2	6,5	0,3
10 - < 20				75,1	12,5	2,8	0,1
20 - < 50	0,0			79,3	9,5	4,3	0,2
50 - < 100				81,1	7,2	4,7	0,1
≥ 100				88,9	4,6		
Total	0,1	2,4	0,0	58,1	10,0	6,9	0,2
≥ 1	0,1	0,4	0,0	62,8	10,0	6,2	0,2

\*) Voir explications particulières à la page 38

Utilisation du sol							Classes de grandeur selon la superficie agricole utilisée (SAU)
Agrumeraies *)		Oliveraies*)		Vignes *)		Cultures sous verre	
Exploitations	ha	Exploitations	ha	Exploitations	ha	Exploitations	
64	65	66	67	68	69	70	ha
				427 M	211 M	189 Q	> 0 — < 1
				238 C	202 Q	21 W	1 — < 2
				343 C	427 Q	35 W	2 — < 5
				215 C	287 Q		5 — < 10
				141 C	167 Q		10 — < 20
				61 C	59 Q		20 — < 50
							50 — < 100
							≥ 100
				1 425 E	1 354 F	245 Q	Total
				998 E	1 143 E	56 W	≥ 1
				%			
				30,0	15,6	77,1	> 0 — < 1
				16,7	15,0	8,6	1 — < 2
				24,1	31,5	14,3	2 — < 5
				15,1	21,2		5 — < 10
				9,9	12,3		10 — < 20
				4,3	4,4		20 — < 50
							50 — < 100
							≥ 100
				100,0	100,0	100,0	Total
				70,0	84,4	22,9	≥ 1
Total des exploitations = 100	Total SAU = 100	Total des exploitations = 100	Total SAU = 100	Total des exploitations = 100	Total SAU = 100	Total des exploitations = 100	
				64,2	53,0	28,4	> 0 — < 1
				42,5	24,1	3,8	1 — < 2
				25,3	9,3	2,6	2 — < 5
				16,4	2,9		5 — < 10
				7,0	0,6		10 — < 20
				2,5	0,1		20 — < 50
							50 — < 100
							≥ 100
				16,6	1,0	2,8	Total
				12,6	0,9	0,7	≥ 1

\*) Voir explications particulières à la page 38

Classes de grandeur selon la superficie agricole utilisée (SAU)	Utilisation du sol					Effectif des animaux	
	Cultures sous verre	Cultures fourragères *)		Exploitations avec		Total des unités-bétail (UB)	Exploitations avec au moins 1 unité-bétail
	ha	Exploitations	ha	cultures successives ou cultures dérobées	cultures en association avec des cultures permanentes		
ha	71	72	73	74	75	76	77
0							
> 0 - < 1	16 Q	105 Q	36 Q	7 W	14 W	1 175 Q	133 Q
1 - < 2	3 W	378 M	326 M		40 W	1 277 M	406 M
2 - < 5	2 W	1 267 E	2 600 F		56 W	8 288 E	1 211 E
5 - < 10		1 307 E	5 879 E	6 W	54 W	13 225 E	1 295 E
10 - < 20		2 028 E	17 175 E	59 C	81 C	35 167 E	2 028 E
20 - < 50		2 465 A	43 984 A	181 L	164 L	86 901 A	2 465 A
50 - < 100		212	8 530	26	18	15 151	212
≥ 100		5	803	1	1	1 494	5
Total	21 Q	7 771 A	79 333 A	280 C	437 E	162 678 A	7 755 A
≥ 1	5 W	7 666 A	79 297 A	273 C	423 E	161 503 A	7 626 A
				%			
0							
> 0 - < 1	76,2	1,4	0,0	2,5	3,2	0,7	1,7
1 - < 2	14,3	4,8	0,4		11,2	0,8	5,2
2 - < 5	9,5	16,3	3,3		12,8	5,1	15,6
5 - < 10		16,8	7,4	2,1	12,4	8,1	16,7
10 - < 20		26,1	21,6	21,1	18,5	21,6	26,1
20 - < 50		31,7	55,4	64,6	37,5	53,4	31,8
50 - < 100		2,7	10,8	9,3	4,1	9,3	2,7
≥ 100		0,1	1,0	0,4	0,2	0,9	0,1
Total	100,0	100,0	100,0	100,0	100,0	100,0	100,0
≥ 1	23,8	98,6	100,0	97,5	96,8	99,3	98,3
	Total SAU = 100	Total des exploitations = 100	Total SAU = 100	Total des exploitations = 100		par 100 ha SAU	Total des exploitations = 100
0							
> 0 - < 1	4,0	15,8	9,0	1,1	2,1	295,2	20,0
1 - < 2	0,4	67,5	38,8		8,8	151,8	72,5
2 - < 5	0,0	93,3	56,7		4,1	180,7	89,2
5 - < 10		100,0	60,0	0,5	4,1	125,0	99,1
10 - < 20		100,0	56,7	2,9	4,0	116,2	100,0
20 - < 50		99,9	59,5	7,3	6,6	117,6	99,9
50 - < 100		100,0	66,0	12,3	8,5	117,1	100,0
≥ 100		100,0	64,6	11,1	11,1	120,2	100,0
Total	0,0	90,2	59,2	3,3	5,1	121,4	90,2
≥ 1	0,0	96,5	59,4	3,4	5,3	120,9	96,0

\*) Voir explications particulières à la page 38

Effectif des animaux							Classes de grandeur selon la superficie agricole utilisée (SAU)
Equidés		Bovins, buffles		Ovins, caprins		Porcins	
Exploitations	UB	Exploitations	UB	Exploitations	UB	Exploitations	
78	79	80	81	82	83	84	ha
		7 W	49 W	7 W	4 W	105 Q	0
		175 Q	427 C	21 W	24 W	329 Q	> 0 — < 1
122 Q	106 Q	966 F	2 989 F	42 W	32 W	587 E	1 — < 2
288 Q	254 Q	1 247 F	8 005 E	36 W	37 W	1 163 E	2 — < 5
							5 — < 10
384 M	374 M	2 018 E	26 372 F	39 W	17 W	1 559 F	10 — < 20
383 D	387 D	2 463 A	70 211 A	93 C	74 Q	2 361 A	20 — < 50
45	68	211	12 674	10	17	153	50 — < 100
1	1	9	1 130	1	14	5	≥ 100
1 228 F	1 210 F	7 096 A	121 857 A	258 M	219 M	7 106 A	Total
1 228 E	1 210 E	7 089 A	121 808 A	251 M	215 M	7 001 A	≥ 1
			%				
		0,1	0,0	2,7	1,8	1,5	> 0 — < 1
		2,5	0,4	8,1	11,0	4,6	1 — < 2
10,7	8,8	13,6	2,5	16,3	14,6	13,9	2 — < 5
22,2	21,0	17,6	6,6	14,0	16,9	16,4	5 — < 10
31,0	30,9	28,4	21,6	15,1	7,8	27,6	10 — < 20
30,9	32,0	34,7	57,6	36,0	33,8	33,2	20 — < 50
4,0	7,2	3,0	10,4	7,4	7,8	2,7	50 — < 100
0,1	0,1	0,1	0,9	0,4	6,4	0,1	≥ 100
100,0	100,0	100,0	100,0	100,0	100,0	100,0	Total
100,0	100,0	99,9	100,0	97,3	98,2	98,5	≥ 1
Total des exploitations = 100	Total UB = 100	Total des exploitations = 100	Total UB = 100	Total des exploitations = 100	Total UB = 100	Total des exploitations = 100	
		1,1	4,2	1,1	0,3	15,8	> 0 — < 1
		31,3	33,4	3,8	1,9	58,8	1 — < 2
5,8	1,3	71,1	36,1	3,1	0,4	72,7	2 — < 5
22,0	1,9	95,4	60,5	2,8	0,2	85,0	5 — < 10
18,9	1,1	99,5	75,0	1,9	0,0	96,6	10 — < 20
15,5	0,4	99,8	80,8	3,8	0,1	95,7	20 — < 50
23,1	0,6	99,5	83,7	9,0	0,1	91,0	50 — < 100
11,1	0,1	100,0	75,6	11,1	0,9	100,0	≥ 100
14,4	0,7	82,5	74,9	3,0	0,1	82,6	Total
15,6	0,7	89,3	75,4	3,2	0,1	88,2	≥ 1

Classes de grandeur selon la superficie agricole utilisée (SAU)	Effectif des animaux			Exploitations selon la régularité de l'occupation de la main-d'œuvre			Main-d'œuvre
	Porcins	Volailles *)		Exploitations avec exclusivement main-d'œuvre occupée régulièrement	Exploitations avec main-d'œuvre occupée régulièrement et non régulièrement	Exploitations avec exclusivement main-d'œuvre occupée non régulièrement	Total de la main-d'œuvre familiale
	UB	Exploitations	UB				Personnes
ha	85	86	87	88	89	90	91
> 0 - < 1	57 Q	77 Q	1 064 Q	350 M	315 C		1 365 M
1 - < 2	460 Q	210 Q	366 Q	273 C	266 C	21 W	1 176 M
2 - < 5	1 173 E	630 M	3 988 M	854 E	497 M	7 W	2 884 F
5 - < 10	2 625 E	720 E	2 304 E	851 E	456 M		3 266 E
10 - < 20	6 743 E	1 193 E	1 661 E	1 379 E	649 E		5 527 E
20 - < 50	13 655 A	1 551 E	2 571 E	1 578 A	889 F		7 708 A
50 - < 100	2 175	126	197	119	93		707
≥ 100	343	6	7	6	3		23
Total	27 235 A	4 513 A	12 158 A	5 410 A	3 168 A	28 W	22 658 A
≥ 1	27 178 A	4 436 A	11 094 A	5 060 A	2 853 A	28 W	21 293 A
				%			
> 0 - < 1	0,2	1,7	8,8	6,5	9,9		6,0
1 - < 2	1,7	4,7	3,0	5,0	8,4	75,0	5,2
2 - < 5	4,3	14,0	32,8	15,8	15,7	25,0	12,7
5 - < 10	9,6	16,0	19,0	15,7	14,4		14,4
10 - < 20	24,8	26,4	13,7	25,5	20,5		24,4
20 - < 50	50,2	34,4	21,1	29,2	28,1		34,0
50 - < 100	8,0	2,8	1,6	2,2	2,9		3,1
≥ 100	1,2	0,1	0,1	0,1	0,1		0,1
Total	100,0	100,0	100,0	100,0	100,0	100,0	100,0
≥ 1	99,8	98,3	91,2	93,5	90,1	100,0	94,0
	Total UB = 100	Total des exploitations = 100	Total UB = 100	Total des exploitations = 100			par exploitation avec main-d'œuvre familiale
> 0 - < 1	4,9	11,6	90,6	52,6	47,4		2,1
1 - < 2	26,0	37,5	28,7	48,8	47,5	3,8	2,1
2 - < 5	14,2	46,4	48,1	62,9	36,6	0,5	2,1
5 - < 10	19,8	55,1	17,4	65,1	34,9		2,5
10 - < 20	15,2	58,6	4,7	68,0	32,0		2,7
20 - < 50	15,7	62,9	3,0	64,0	36,0		3,1
50 - < 100	14,4	55,4	1,3	56,1	43,9		3,3
≥ 100	23,0	66,7	0,5	66,7	33,3		2,6
Total	16,7	52,4	7,5	62,9	36,8	0,3	2,6
≥ 1	16,8	55,9	6,9	63,7	35,9	0,4	2,7

\*) Voir explications particulières à la page 38

Main-d'œuvre							Classes de grandeur selon la superficie agricole utilisée (SAU)
familiale occupée régulièrement	familiale occupée non régulièrement	non familiale occupée régulièrement	total	masculine	féminine	familiale	
Personnes			UTA				
92	93	94	95	96	97	98	ha
1 246 M 559 M	119 Q 217 Q	154 Q 14 W	880 M 580 M	604 M 329 M	276 M 241 M	703 M 545 M	> 0 — < 1 1 — < 2
2 604 E 2 544 E	280 Q 324 Q	42 W 108 C	1 665 E 2 177 E	992 F 1 286 F	673 E 891 F	1 573 F 2 059 E	2 — < 5 5 — < 10
5 065 E 7 223 A 664 23	462 M 485 E 43	103 Q 371 D 168 24	4 226 F 6 704 A 762 46	2 640 F 4 320 A 543 37	1 587 E 2 274 A 218 8	4 101 F 6 290 A 599 22	10 — < 20 20 — < 50 50 — < 100 ≥ 100
20 728 A	1 930 E	984 D	17 040 A	10 771 A	6 268 A	15 692 A	Total
19 482 A	1 811 E	830 D	16 160 A	10 167 A	5 992 A	15 189 A	≥ 1
%							
6,0 4,6 12,6 14,2	6,2 11,2 14,5 16,8	15,7 1,4 4,3 11,0	5,2 3,4 9,8 12,8	5,6 3,1 9,2 11,9	4,4 3,8 10,7 14,2	4,4 3,4 5,9 13,0	> 0 — < 1 1 — < 2 2 — < 5 5 — < 10
24,4 24,8 3,2 0,1	23,5 25,1 2,2	10,5 37,7 17,1 2,4	24,8 39,3 4,5 0,3	24,5 40,2 5,0 0,3	25,3 37,9 3,5 0,1	25,8 35,6 3,8 0,1	10 — < 20 20 — < 50 50 — < 100 ≥ 100
100,0 94,0	100,0 93,8	100,0 84,3	100,0 94,8	100,0 94,4	100,0 95,6	100,0 95,6	Total ≥ 1
par exploitation avec main-d'œuvre familiale occupée régulièrement	par exploitation avec main-d'œuvre familiale occupée non régulièrement	par exploitation avec main-d'œuvre non fam. occupée régulièrement	par 100 ha SAU	Total UTA = 100			
1,9 1,8 1,5 2,3	1,3 1,4 1,2 1,2	1,7 1,0 1,0 1,5	221,1 69,0 36,3 22,2	68,6 58,4 59,6 59,1	31,4 41,6 40,4 40,9	75,9 94,0 94,5 94,6	> 0 — < 1 1 — < 2 2 — < 5 5 — < 10
2,5 2,9 3,1 2,6	1,3 1,3 1,2	1,1 1,1 1,5 3,0	14,0 9,1 5,9 3,7	62,5 64,6 71,3 80,4	37,6 35,4 28,6 17,4	97,0 93,8 78,6 47,8	10 — < 20 20 — < 50 50 — < 100 ≥ 100
2,4 2,5	1,3 1,3	1,3 1,2	12,7 12,1	63,2 62,9	36,8 37,1	93,3 94,0	Total ≥ 1

Classes de grandeur selon la superficie agricole utilisée (SAU)	Main-d'œuvre			Exploitations avec apport de main-d'œuvre fournie par des entreprises de travaux agricoles	Utilisation de moyens de traction		
	non familiale	occupée régulièrement	occupée non régulièrement		Exploitations n'utilisant pas des moyens de traction	Exploitations utilisant des moyens de traction	
						exclusivement animale *)	exclusivement mécanique *)
ha	99	100	101	102	103	104	105
> 0 - < 1	17 E M	81 E M	65 C		273 C		392 M
1 - < 2	34 Q	530 M	50 C	14 W	161 C		399 M
2 - < 5	52 M	1 574 E	91 M	14 W	252 C	77 Q	573 F
5 - < 10	118 M	2 114 E	63 M	12 W	113 C	120 Q	864 E
10 - < 20	125 M	4 132 E	94 E	23 W	24 W	45 W	1 587 E
20 - < 50	414 Q	6 558 A	146 C	10 W	5 W	5 W	2 061 A
50 - < 100	162	735	23	4	1		164
≥ 100	24	45	1				9
Total	1 148 A	16 508 A	533 A	77 C	829 F	247 Q	6 449 A
≥ 1	570 A	15 652 A	468 A	77 C	556 M	247 Q	6 057 A
				%			
> 0 - < 1	15,5	4,5	12,2		32,9		6,1
1 - < 2	3,0	3,2	9,4	18,2	19,4		6,2
2 - < 5	8,0	9,5	17,1	18,2	30,4	31,2	15,1
5 - < 10	10,3	12,8	11,8	15,6	13,6	48,6	13,4
10 - < 20	10,9	25,0	17,6	29,9	2,9	18,2	24,6
20 - < 50	26,1	35,7	27,4	13,0	0,6	2,0	32,0
50 - < 100	14,2	4,5	4,3	5,2	0,1		2,5
≥ 100	2,1	0,3	0,2				0,1
Total	100,0	100,0	100,0	100,0	100,0	100,0	100,0
≥ 1	84,5	55,1	87,8	100,0	67,1	100,0	93,9
		Total UTA = 100			Total des exploitations = 100		
> 0 - < 1	20,2	52,7	7,4		41,1		58,9
1 - < 2	5,9	51,4	8,6	2,5	28,8		71,3
2 - < 5	5,5	54,5	5,5	1,0	18,6	5,7	71,6
5 - < 10	5,4	57,1	2,9	0,9	8,6	9,2	66,1
10 - < 20	3,0	57,8	2,2	1,1	1,2	2,2	78,3
20 - < 50	6,2	57,8	2,2	0,4	0,2	0,2	83,5
50 - < 100	21,4	57,0	3,0	1,9	0,5		77,4
≥ 100	52,2	57,8	2,2				100,0
Total	6,7	56,5	3,1	0,9	9,6	2,9	74,9
≥ 1	6,0	57,1	2,9	1,0	7,0	3,1	76,3

\*) Voir explications particulières à la page 38



Utilisation de moyens de traction							Classes de grandeur selon la superficie agricole utilisée (SAU)
Exploitations utilisant des moyens de traction animale *) et mécanique *)	Exploitations utilisant des tracteurs appartenant à l'exploitation				Exploitations utilisant des		
	Exploitations	Superficie agricole utilisée (SAU) ha	Tracteurs appartenant à l'exploitation		tracteurs ensemble	motoculteurs	
			Nombre	CV			
106	107	108	109	110	111	112	ha
	133 Q	97 C	133 C	2 758 C	287 Q	112 Q	> 0 — < 1
	224 Q	335 Q	224 C	4 795 C	364 M	42 W	1 — < 2
56 W	567 M	2 012 M	567 M	12 138 M	994 E	63 W	2 — < 5
210 Q	882 E	6 885 F	900 F	21 408 F	1 074 E	24 W	5 — < 10
372 M	1 846 E	27 771 F	1 969 E	60 127 F	1 959 E	15 W	10 — < 20
256 D	2 450 A	73 476 A	3 487 A	122 054 A	2 457 A	31 P	20 — < 50
47	211	12 881	459	17 736	211	5	50 — < 100
	5	1 243	30	1 384	C		≥ 100
1 081 E	6 322 A	124 700 A	7 769 A	242 400 A	7 355 A	292 M	Total
1 081 E	6 185 A	124 603 A	7 636 A	239 642 A	7 068 A	180 Q	≥ 1
			%				
	2,1	0,1	1,7	1,1	3,9	38,4	> 0 — < 1
	3,5	0,3	2,9	2,0	4,9	14,4	1 — < 2
5,2	9,0	1,6	7,3	5,0	13,5	21,6	2 — < 5
19,4	14,0	5,5	11,6	8,8	14,6	8,2	5 — < 10
34,4	25,2	22,3	25,3	24,8	26,6	5,1	10 — < 20
36,6	38,8	58,9	44,9	50,4	33,4	10,6	20 — < 50
4,3	3,3	10,3	5,9	7,3	2,9	1,7	50 — < 100
	0,1	1,0	0,4	0,6	0,1		≥ 100
100,0	100,0	100,0	100,0	100,0	100,0	100,0	Total
100,0	57,5	99,9	98,3	98,9	56,1	61,6	≥ 1
Total des exploitations = 100	Total SAU = 100	par 100 ha SAU des exploitations utilisant des tracteurs appartenant à l'exploitation		Total des exploitations = 100			
	20,0	24,4	137,1	2 842,3	43,2	16,8	> 0 — < 1
	40,0	39,8	66,9	1 431,3	65,0	7,5	1 — < 2
4,1	41,8	43,9	28,2	603,3	73,2	4,6	2 — < 5
16,1	67,5	70,3	13,1	210,9	82,2	1,8	5 — < 10
18,3	91,0	91,7	7,1	216,5	96,6	0,7	10 — < 20
16,1	99,3	99,5	4,7	166,1	99,6	1,3	20 — < 50
22,2	55,5	99,6	3,6	137,7	99,5	2,4	50 — < 100
	100,0	100,0	2,4	111,3	100,0		≥ 100
12,6	73,5	93,1	6,2	194,4	85,5	3,4	Total
13,6	77,5	93,3	6,1	192,3	89,0	2,3	≥ 1

\*) Voir explications particulières à la page 38

Classes de grandeur selon la superficie agricole utilisée (SAU) ha	Utilisation de machines et d'installations agricoles						
	Exploitations utilisant des						
	motohoues, motofraises, motofaucheuses	distributeurs d'engrais	épandeurs de fumier	semoirs mécaniques	appareils motorisés pour la lutte contre les parasites et les mauvaises herbes	ramasseuses-hâcheuses	autres machines pour la récolte du fourrage
ha	113	114	115	116	117	118	119
> 0 — < 1	378 M		7 W		287 C		
1 — < 2	182 Q	56 W	21 W	70 C	245 Q	7 W	112 Q
2 — < 5	252 Q	266 C	217 C	413 M	532 M	7 W	630 M
5 — < 10	150 Q	606 E	288 C	552 W	654 E	18 W	846 E
10 — < 20	99 Q	1 492 E	1 000 E	1 352 E	1 285 E	65 Q	1 691 E
20 — < 50	85 P	2 267 A	2 072 A	2 242 A	1 761 A	253 L	2 256 A
50 — < 100	8	204	195	203	175	63	203
≥ 100		9	9	8	6	4	9
Total	1 154 E	4 521 A	3 809 A	4 840 A	4 945 A	417 D	5 747 A
≥ 1	776 E	4 521 A	3 802 A	4 840 A	4 658 A	417 C	5 747 A
				%			
> 0 — < 1	32,8		0,2		5,8		
1 — < 2	15,8	1,1	0,6	1,4	5,0	1,7	1,9
2 — < 5	21,8	5,4	5,7	8,5	10,8	1,7	11,0
5 — < 10	13,0	12,3	7,6	11,4	13,2	4,3	14,7
10 — < 20	8,6	30,3	26,3	27,9	26,0	15,6	29,4
20 — < 50	7,4	46,5	54,4	46,3	35,6	60,7	39,3
50 — < 100	0,7	4,1	5,1	4,2	3,5	15,1	3,5
≥ 100		0,2	0,2	0,2	0,1	1,0	0,2
Total	100,0	100,0	100,0	100,0	100,0	100,0	100,0
≥ 1	67,2	100,0	99,8	100,0	94,2	100,0	100,0
				Total des exploitations = 100			
> 0 — < 1	56,8		1,1		43,2		
1 — < 2	32,5	10,0	3,8	12,5	43,8	1,3	20,0
2 — < 5	18,6	19,6	16,0	30,4	39,2	0,5	46,4
5 — < 10	11,5	46,4	22,0	42,2	50,0	1,4	64,7
10 — < 20	4,9	73,6	49,3	66,7	63,4	2,2	83,4
20 — < 50	3,4	92,7	84,0	90,9	71,4	10,3	91,4
50 — < 100	3,8	96,2	92,0	95,8	82,5	29,7	95,8
≥ 100		100,0	100,0	88,9	66,7	44,4	100,0
Total	13,4	57,2	44,3	56,2	57,5	4,8	66,8
≥ 1	9,8	62,0	47,9	60,9	58,7	5,3	72,4

Utilisation de machines et d'installations agricoles							Classes de grandeur selon la superficie agricole utilisée (SAU)
Exploitations utilisant des							
moissonneuses-batteuses	autres machines pour la récolte des céréales	machines pour la récolte des pommes de terre	machines pour la récolte des betteraves	installations de traite mécanique	installations mécaniques pour l'évacuation quotidienne du fumier	séchoirs	ha
120	121	122	123	124	125	126	ha
70 Q							0
189 Q	42 h	70 C		21 W			> 0 — < 1
917 E	126 C	378 M	14 W	133 C		7 h	1 — < 2
566 F	222 Q	678 E	12 W	546 M	6 W	24 h	2 — < 5
							5 — < 10
1 598 E	659 E	1 320 E	32 W	1 592 E	16 W	31 W	10 — < 20
2 173 A	747 F	1 735 A	50 C	2 321 A	206 L	215 M	20 — < 50
197 S	55	100	3	195	66	26	50 — < 100
	2	2		8	2	1	≥ 100
							Total
6 119 A	1 857 E	4 283 A	111 C	4 816 A	296 D	304 D	≥ 1
6 049 A	1 857 E	4 283 A	111 C	4 816 A	296 D	304 D	
							%
1,1							0
3,1	2,3	1,6		0,4			> 0 — < 1
15,0	6,8	8,8	12,6	2,8		2,3	1 — < 2
15,8	12,0	15,8	10,8	11,3	2,0	7,9	2 — < 5
							5 — < 10
26,1	35,5	30,8	28,8	33,1	5,4	10,2	10 — < 20
35,5	40,2	40,5	45,0	48,2	65,6	70,7	20 — < 50
3,2	3,2	2,3	2,7	4,0	22,3	8,6	50 — < 100
0,1	0,1	0,0		0,2	0,7	0,3	≥ 100
							Total
100,0	100,0	100,0	100,0	100,0	100,0	100,0	≥ 1
58,5	100,0	100,0	100,0	100,0	100,0	100,0	
							Total des exploitations = 100
10,5							0
33,8	7,5	12,5		3,8			> 0 — < 1
67,5	5,3	27,8	1,0	9,8		0,5	1 — < 2
73,9	17,0	51,9	0,9	41,8	0,5	1,8	2 — < 5
							5 — < 10
76,8	32,5	65,1	1,6	78,5	0,8	1,5	10 — < 20
88,1	30,3	70,3	2,0	94,1	8,4	8,7	20 — < 50
92,9	27,6	47,2	1,4	92,0	31,1	12,3	50 — < 100
100,0	22,2	22,2		88,9	22,2	11,1	≥ 100
							Total
71,1	21,6	49,8	1,3	56,0	3,4	3,5	≥ 1
76,2	23,4	53,9	1,4	60,6	3,7	3,8	

Classes de grandeur selon la superficie agricole utilisée (SAU)	Utilisation de machines et d'installations agricoles			Exploitations avec bâtiments d'exploitation
	Exploitations utilisant des			
	pressoirs pour raisins, fruits, olives	calibreuses et trieuses pour fruits et légumes	appareils complets d'aspersion	
ha	127	128	129	130
> 0 - < 1	21 W		49 W	518 M
1 - < 2	42 W		63 W	546 P
2 - < 5	70 Q		154 C	1 344 E
5 - < 10	42 W		30 W	1 289 E
10 - < 20	48 W	5 W	27 W	2 017 F
20 - < 50	58 Q	40 Q	23 P	2 460 A
50 - < 100	9	2	7	211
≥ 100			1	9
Total	330 M	47 Q	354 M	8 394 A
≥ 1	309 M	47 Q	305 M	7 876 A
%				
> 0 - < 1	6,4		13,8	6,2
1 - < 2	12,7		17,8	6,5
2 - < 5	21,2		43,5	16,0
5 - < 10	12,7		8,5	15,4
10 - < 20	14,5	10,6	7,6	24,0
20 - < 50	29,7	35,1	6,5	29,3
50 - < 100	2,7	4,3	2,0	2,5
≥ 100			0,3	0,1
Total	100,0	100,0	100,0	100,0
≥ 1	92,6	100,0	86,2	93,8
Total des exploitations = 100				
> 0 - < 1	3,2		7,4	77,9
1 - < 2	7,5		11,3	97,5
2 - < 5	5,2		11,3	99,0
5 - < 10	3,2		2,3	98,6
10 - < 20	2,4	0,2	1,3	99,5
20 - < 50	4,0	1,6	0,9	99,7
50 - < 100	4,2	0,9	3,3	99,5
≥ 100			11,1	100,0
Total	3,8	0,5	4,1	97,5
≥ 1	3,9	0,6	3,8	99,2

Nombre d'exploitations  
et de bovins  
selon les catégories de bovins

Classes de grandeur selon la superficie agricole utilisée (SAU)	Total des exploitations	Total des exploitations avec bovins		Exploitations avec bovins de moins de 1 an		Exploitations avec bovins de 1 an et plus ensemble		
		Exploitations	Animaux	Exploitations	Animaux	Exploitations	Animaux	
ha	1	2	3	4	5	6	7	
> 0 - 1	665 M	7 W	49 W			7 W	49 W	
1 - 2	560 M	175 Q	693 Q	70 Q	413 Q	168 Q	280 Q	
2 - 3	532 M	315 Q	917 Q	98 Q	147 Q	315 Q	770 Q	
3 - 5	826 F	551 M	2 842 M	357 M	509 M	651 M	2 233 M	
5 - 10	1 307 F	1 247 F	10 752 F	983 F	3 259 F	1 235 F	7 683 F	
10 - 15	1 008 F	1 008 F	14 766 F	942 F	4 254 F	1 002 F	10 506 F	
15 - 20	1 020 F	1 010 F	22 115 F	985 F	7 320 F	1 010 F	14 795 F	
20 - 30	1 435 E	1 435 E	47 955 E	1 410 E	15 500 E	1 435 E	32 455 E	
30 - 50	1 032 E	1 328 E	51 778 E	1 314 E	16 288 E	1 328 E	35 690 E	
50 - 100	212 A	211 A	17 771 A	5 205 A	5 374 A	211 A	12 397 A	
100 - 200	9 A	9 A	1 650 A	9 A	514 A	9 A	1 136 A	
Total	8 606 A	7 096 A	171 288 A	6 073 A	53 234 A	7 071 A	117 904 A	
≥ 1	7 941 A	7 089 A	171 239 A	6 073 A	53 234 A	7 064 A	117 945 A	
Exploitations avec bovins de 1 an et plus								
		Génisses		Vaches ensemble		Vaches laitières exclusivement		Vaches à lait et de travail
		Exploitations	Animaux	Exploitations	Animaux	Exploitations	Animaux	Exploitations
		8	9	10	11	12	13	14
> 0 - 1								
1 - 2	28 W	28 W	140 Q	175 Q	140 Q	175 Q		
2 - 3	42 W	56 W	245 Q	476 Q	239 Q	455 Q		7 W
3 - 5	287 Q	434 Q	1 553 M	1 197 M	1 545 M	1 176 M		7 W
5 - 10	708 F	1 422 F	1 158 F	4 362 F	1 110 F	4 212 F		54 W
10 - 15	810 F	2 556 F	1 942 F	5 645 F	1 318 F	5 472 F		24 W
15 - 20	860 F	3 355 F	985 F	7 950 F	950 F	7 645 F		40 W
20 - 30	1 265 F	7 320 F	1 410 E	15 950 E	1 365 E	15 525 E		45 W
30 - 50	958 F	9 066 F	1 010 E	16 950 E	1 390 E	16 354 E		36 P
50 - 100	198 F	2 790 F	205 A	5 440 A	203 A	5 348 A		5
100 - 200	7 F	261 F	7 F	318 F	7 F	318 F		
Total	5 163 A	27 288 A	6 655 A	58 464 A	6 457 A	56 680 A		218 M
≥ 1	5 163 A	27 288 A	6 655 A	58 464 A	5 457 A	56 680 A		218 M
Exploitations avec bovins de 1 an et plus								
		Vaches à lait et de travail	Autres animaux de travail		Animaux à l'engrais		Taurillons et taureaux	
		Animaux	Exploitations	Animaux	Exploitations	Animaux	Exploitations	Animaux
		15	16	17	18	19	20	21
> 0 - 1								
1 - 2					7 W	49 W		
2 - 3	21 W			28 W	53 W		14 A	14 W
3 - 5				63 W	147 W		25 W	91 W
5 - 10	21 W	6 W	6 W	189 Q	1 433 Q	42 W		119 W
10 - 15	150 W			443 M	1 347 M	198 W		546 Q
15 - 20	174 W	6 W	30 W	546 M	1 716 M	234 W		558 Q
	305 W			640 E	2 360 E	340 M		1 130 M
20 - 30	425 W	10 W	80 W	1 020 E	6 047 E	645 E		3 065 E
30 - 50	596 P	10 V	46 V	1 766 D	5 494 D	594 D		4 134 D
50 - 100	92 P			171 A	2 517 A	156 A		1 523 A
100 - 200				6 A	287 A	8 A		270 A
Total	1 784 M	32 W	162 W	3 879 A	20 503 A	2 259 A		11 450 A
≥ 1	1 784 M	32 W	162 W	3 872 A	20 554 A	2 259 A		11 450 A



**ANHÄNGE  
ANNEXES  
ALLEGATI  
BIJLAGEN**





# RAHMENERHEBUNGSBOGEN

Anhang III zur Verordnung Nr. 70/66/EWG des Rates

--	--	--	--	--	--	--	--	--	--

Nr. des Fragebogens

Reservierter Platz  
für den Titel des Fragebogens und für die Rechtsgrundlage

## A. GEOGRAPHISCHE LAGE DES BETRIEBES

- 01 Erhebungsbezirk <sup>(1)</sup> ..... 

--	--	--	--	--

  
 02 Fakultative Angaben ..... 

--	--	--	--	--

  
 ..... 

--	--	--	--	--

- 07 Landwirtschaftlich genutzte Fläche: 

ha		a

  
 08 in Eigentum ..... 

--	--	--	--	--	--	--	--	--	--

  
 09 in Pacht ..... 

--	--	--	--	--	--	--	--	--	--

  
 10 in Teilpacht ..... 

--	--	--	--	--	--	--	--	--	--

  
 11 in anderen Besitzformen ..... 

--	--	--	--	--	--	--	--	--	--

  
 12 insgesamt 

--	--	--	--	--	--	--	--	--	--

  
 (muß mit der Position H 05 übereinstimmen)

## B. KENNZEICHNUNG DES BETRIEBES (am Tage der Befragung)

- 01 Gemeinde, in der sich die Hauptwirtschaftsgebäude befinden: \_\_\_\_\_

KA 1

- 13 Verfügt der Betrieb über Wirtschaftsgebäude? ..... JA = 1 ..... 

--

  
 ..... NEIN = 0 ..... 

--

## 02 Rechtsstellung des rechtlich und wirtschaftlich Verantwortlichen des Betriebes

- 03 Liegt die rechtliche und wirtschaftliche Verantwortung für den Betrieb in Händen einer natürlichen Person? ..... JA = 1 ..... 

--

  
 ..... NEIN = 0 ..... 

--

- 04 Wenn JA,  
ist der rechtlich und wirtschaftlich Verantwortliche zugleich auch der Betriebsleiter (wirtschaftet der Betriebsleiter auf eigene Rechnung)? ..... JA = 1 ..... 

--

  
 ..... NEIN = 0 ..... 

--

- 05 Ist der rechtlich und wirtschaftlich Verantwortliche des Betriebes gleichzeitig auch der rechtlich und wirtschaftlich Verantwortliche eines oder mehrerer anderer landwirtschaftlicher Betriebe? ..... JA = 1 ..... 

--

  
 ..... NEIN = 0 ..... 

--

## 06 Besitzverhältnisse (auf den rechtlich und wirtschaftlich Verantwortlichen bezogen)

## C. SCHULAUSSBILDUNG, BUCHFÜHRUNG

### 01 Landwirtschaftliche Schulausbildung des Betriebsleiters entsprechend der abgeschlossenen Ausbildung (am Tage der Befragung)

- 02 Höhere Ausbildung (Universität) ... = 1  
 03 Mittlere Ausbildung ..... = 2  
 04 Grundausbildung ..... = 3  
 05 Keine ..... = 0

### 06 Buchführung (in den letzten 12 Monaten vor dem Tage der Befragung)

- 07 Werden die Ausgaben und die Einnahmen des Betriebes systematisch und regelmäßig aufgezeichnet? ..... JA = 1 ..... 

--

  
 ..... NEIN = 0 ..... 

--

- 08 Hat der Betrieb neben diesen Aufzeichnungen jährlich eine „Inventuraufnahme“, eine „Bilanz“ und eine „Gewinn- und Verlustrechnung“ aufgestellt? ..... JA = 1 ..... 

--

  
 ..... NEIN = 0 ..... 

--

Nummer der Lochkartenart streichen, wenn entsprechende Angaben nicht auftreten

KARTENART (KA)

2	3	4	5	6	7
---	---	---	---	---	---

<sup>(1)</sup> Nach der Verordnung Anhang II.



**G. AUFTEILUNG DER DAUERKULTUREN** (verholzende landwirtschaftliche Kulturen)

KA 2

(Die Pos. 08 bezieht sich nur auf Unterglasanbau, alle übrigen Positionen auf Anbau im Freiland)

	Code		Noch nicht im Ertrag stehend		Code		Im Ertrag stehend		Code		Zusammen	
	ha	a	ha	a	ha	a	ha	a	ha	a	ha	a
01 Obstanlagen (ohne Beerenobst-, Zitrus- und Rebanlagen)	31				35							
02 Zitrusanlagen	32				36							
03 Olivenanlagen	33				37							
04 Rebanlagen	34				38							
05 Beerenobstanlagen									39			
06 Reb- und Baumschulen (ohne forstliche Pflanzgärten für den Eigenbedarf des Betriebes)									40			
07 Sonstige Dauerkulturen									41			
08 Dauerkulturen unter Glas									42			
09												
												Dauerkulturen insgesamt

**H. AUFTEILUNG DER GESAMTFLÄCHE DES BETRIEBES**

	Code	ha	a
01 Ackerland (= D 43)			
02 Haus- und Nutzgärten (= E)			
03 Dauergrünland (= F 01)			
04 Dauerkulturen (= G 09)			
05			
			Gesamte landwirtschaftlich genutzte Fläche
06 Nicht genutzte landwirtschaftliche Fläche (Flächen, die aus wirtschaftlichen, sozialen oder sonstigen Gründen nicht bewirtschaftet wurden und außerhalb der Fruchtfolge liegen) (1)	43		
07 Forstfläche (einschl. forstliche Pflanzgärten für den Eigenbedarf des Betriebes)	44		
08 Sonstige Fläche (Gebäude- und Hofflächen, Wege, Gewässer, Steinbrüche, Unland, Felsen usw.)	45		
09			
			Gesamtfläche des Betriebes

**I. VERGESELLSCHAFTETE UND FOLGEKULTUREN** (ohne den Anbau von Gartenbaukulturen untereinander in schneller Fruchtfolge sowie ohne Kulturen unter Glas)

01 Hat der Betrieb während der letzten 12 Monate angebaut:			
02 Kulturen in Vergesellschaftung mit Dauerkulturen?		JA = 1	
		NEIN = 0	
03 Folgekulturen oder Zwischenfrüchte?		JA = 1	
		NEIN = 0	

(1) Die Schwarzbrache ist unter Pos. D 42 aufzuführen.

**VIEHHALTUNG**

**J. VIEHBESTAND (am...) (1)**

KA 3

	Code	Zahl der Tiere
01 Einhufer		
02 Pferde		
03 Zugpferde .....	01	0   0
04 Andere Pferde .....	02	0   0
05 Maulesel, Maultiere, Esel .....	03	0   0
06 insgesamt		
07 Rinder		
08 unter 1 Jahr .....	04	0
09 ein Jahr und älter:		
10 Färsen .....	05	0   0
11 Kühe ausschl. z. Milcherzeugung	06	0
12 Milch- und Zugkühe .....	07	0   0
13 Andere Zugtiere .....	08	0   0
14 Masttiere .....	09	0
15 Jungstiere und Stiere .....	10	0   0
16 insgesamt		
17 Büffel (jeden Alters) .....	11	0   0
18 Schafe (jeden Alters) .....	12	0
19 Ziegen (jeden Alters) .....	13	0   0
20 Schweine		
21 Eber .....	14	0
22 Mutterschweine .....	15	0
23 Ferkel, deren Lebendgewicht weniger als 20 kg beträgt .....	16	0
24 Mastschweine und andere Schweine, deren Lebendgewicht 20 kg und mehr beträgt .....	17	0   0
25 insgesamt		

26 Geflügel

- 27 Masthähnchen und -hühnchen ..
- 28 Legehennen .....
- 29 Anderes Geflügel (Enten, Trut-  
hühner, Gänse und Perlhühner) ..
- 30 Sonstige Tiere JA = 1 .....  
NEIN = 0

	Code	Zahl der Tiere
26 Geflügel		
27 Masthähnchen und -hühnchen ..	18	
28 Legehennen .....	19	
29 Anderes Geflügel (Enten, Trut- hühner, Gänse und Perlhühner) ..	20	0
30 Sonstige Tiere JA = 1 ..... NEIN = 0	21	0   0   0
<b>K. VORÜBERGEHENDE VIEH- HALTUNG: PENSIONSVIEH UND ZU- KAUFVIEH, DAS AM ....(1) NICHT MEHR IM BETRIEB VORHANDEN WAR</b>		
01 Wieviel Rinder oder Schafe hat der Betrieb in den letzten 12 Monaten vor dem Tage der Befragung ge- kauft bzw. in Pension genommen?		
02 Rinder (mindestens 3 Monate im Betrieb anwesend) .....	22	0   0
03 Schafe (mindestens 2 Monate im Betrieb anwesend) .....	23	0
<b>L. VERKAUF VON SCHWEINEN, GEFLÜGEL UND EIERN (in den letzten 12 Monaten vor dem Tage der Befragung)</b>		
Nicht antworten, wenn die Ver- käufe weniger betragen haben als:		
01 100 Ferkel .....	24	
02 30 Andere Schweine .....	25	
03 10 000 Eintagsküken .....	26	
04 1 000 Masthähnchen und -hühn- chen .....	27	
05 10 000 Eier (Stückzahl) .....	28	

(1) Zeitpunkt wird gemäß Artikel 9 Absatz (1) Buchstabe d) festgelegt.

**LANDWIRTSCHAFTLICHE MASCHINEN, SCHLEPPER UND EINRICHTUNGEN, DIE VOM BETRIEB VERWENDET WURDEN**

(in den letzten 12 Monaten vor dem Tage der Befragung)

KA 4

**M. SCHLEPPER, EINACHSSCHLEPPER UND ANDERE SELBSTFAHRENDE EINACHSIGE MOTORGERÄTE**

- 01 Hat der Betrieb folgende Maschinen benutzt?  
 02 Vierradschlepper, Kettenschlepper, Geräteträger  
 03 1. Schlepper .....  
 04 Je 2. Schlepper .....  
 05 Schlepper 3. Schlepper .....  
 06 eine Zeile 4. Schlepper .....  
 07 benutzen 5. Schlepper .....  
 08 6. Schlepper .....  
 09 Einachsschlepper .....  
 10 Motorhacken, Motorfräsen und Motormäher .....

Code	Benutzung der Maschinen		
	im Alleinbesitz des Betriebes	im gemeinschaftlichen Besitz mit anderen Betrieben	Im Besitz: eines anderen Betriebes (z. B. Nachbarschaftshilfe) = 1 eines Lohnunternehmens oder einer Genossenschaft = 2 1 + 2 = 3
	Leistung in PS		
1	<input type="text"/>	<input type="text"/>	<input type="text"/>
1	<input type="text"/>	<input type="text"/>	<input type="text"/>
1	<input type="text"/>	<input type="text"/>	<input type="text"/>
1	<input type="text"/>	<input type="text"/>	<input type="text"/>
1	<input type="text"/>	<input type="text"/>	<input type="text"/>
1	<input type="text"/>	<input type="text"/>	<input type="text"/>
	Anzahl		
2	<input type="text"/>	<input type="text"/>	<input type="text"/>
3	<input type="text"/>	<input type="text"/>	<input type="text"/>

**N. UNTERGLASANLAGEN <sup>(1)</sup> <sup>(2)</sup>**

- 01 Hat der Betrieb Unterglasanlagen benutzt?  
 02 Grundfläche der Gewächshäuser .....  
 03 Glasfläche für die Frühbeete <sup>(3)</sup> .....  
 04 insgesamt

Code	Heizungsinstallation				
	ohne feste		mit fester		
	a	m <sup>2</sup>	a	m <sup>2</sup>	
4	<input type="text"/>	<input type="text"/>	<input type="text"/>	<input type="text"/>	<input type="text"/>
5	<input type="text"/>	<input type="text"/>	<input type="text"/>	<input type="text"/>	<input type="text"/>

KA 5

**O. LANDWIRTSCHAFTLICHE MASCHINEN UND EINRICHTUNGEN**

Für die Fragen 01 bis 11 sind nur **schleppergezogene und selbstfahrende Maschinen** anzugeben

- 01 Hat der Betrieb folgende Maschinen oder Einrichtungen benutzt?  
 02 Düngerstreuer .....  
 03 Stallmiststreuer .....  
 04 Sämaschinen .....  
 05 Geräte für den Pflanzenschutz und zur Unkrautbekämpfung (alle Geräte motorisiert) .....  
 06 Feldhäcksler .....  
 07 Andere Maschinen für die Futterernte .....  
 08 Mähdrescher .....  
 09 Andere Maschinen für die Getreideernte .....  
 10 Maschinen für die Kartoffelernte .....  
 11 Maschinen für die Rübenerte .....  
 12 Melkmaschinenanlagen .....  
 13 Technische Anlagen für das tägliche Ausmisten .....  
 14 Trocknungsanlagen .....  
 15 Pressen (Trauben, Obst, Oliven) .....  
 16 Sortiermaschinen für Obst und Gemüse .....  
 17 Beregnungsanlagen .....

Code	Benutzung der Maschinen und Einrichtungen		
	im Alleinbesitz des Betriebes	im gemeinschaftlichen Besitz mit anderen Betrieben	im Besitz: eines anderen Betriebes (z. B. Nachbarschaftshilfe) = 1 eines Lohnunternehmens oder einer Genossenschaft = 2 1 + 2 = 3
	Zahl der Maschinen oder Einrichtungen		
01	<input type="text"/>	<input type="text"/>	<input type="text"/>
02	<input type="text"/>	<input type="text"/>	<input type="text"/>
03	<input type="text"/>	<input type="text"/>	<input type="text"/>
04	<input type="text"/>	<input type="text"/>	<input type="text"/>
05	<input type="text"/>	<input type="text"/>	<input type="text"/>
06	<input type="text"/>	<input type="text"/>	<input type="text"/>
07	<input type="text"/>	<input type="text"/>	<input type="text"/>
08	<input type="text"/>	<input type="text"/>	<input type="text"/>
09	<input type="text"/>	<input type="text"/>	<input type="text"/>
10	<input type="text"/>	<input type="text"/>	<input type="text"/>
11	<input type="text"/>	<input type="text"/>	<input type="text"/>
12	<input type="text"/>	<input type="text"/>	<input type="text"/>
13	<input type="text"/>	<input type="text"/>	<input type="text"/>
14	<input type="text"/>	<input type="text"/>	<input type="text"/>
15	<input type="text"/>	<input type="text"/>	<input type="text"/>
16	<input type="text"/>	<input type="text"/>	<input type="text"/>

<sup>(1)</sup> Oberfläche, die mit den auf dem Betrieb vorhandenen Glasanlagen auf einmal bedeckt werden kann.  
<sup>(2)</sup> Einschließlich Kunststoffarten, welche die gleiche Funktion erfüllen wie Glas.  
<sup>(3)</sup> Einschließlich Einrichtungen der gleichen Art wie die Frühbeete.

**P. LANDWIRTSCHAFTLICHE ARBEITSKRÄFTE VON 14 JAHREN UND DARÜBER**

(in den letzten 12 Monaten vor dem Tage der Befragung)

Der Betriebsleiter und seine Familienangehörigen sind unter den Familienarbeitskräften anzugeben. Sie sind jedoch als familienfremde Arbeitskräfte einzutragen, wenn der Betriebsleiter nicht der rechtlich und wirtschaftlich Verantwortliche ist und dieser oder seine Familienangehörigen im Betrieb arbeiten

KA 6

Landwirtschaftliche Arbeitskräfte des Betriebes	Code	Der Betriebsleiter ist mit der Zahl 1 zu kennzeichnen	Geschlecht m = 1 w = 2	Geburtsjahr	Arbeitszeit im Betrieb (ohne Arbeit im Haushalt)			Wird für eine außerbetriebliche Tätigkeit mehr Zeit verwendet als für die innerbetriebliche Tätigkeit? JA = 1 NEIN = 0
					Anzahl Wochen	Durchschnittliche Stundenzahl je Woche	Anzahl voller Arbeitstage	
<b>01 Familienarbeitskräfte<sup>(1)</sup></b>								
02 Regelmäßig beschäftigte Arbeitskräfte <sup>(2)</sup>								
_____	1	<input type="checkbox"/>	<input type="checkbox"/>	<input type="checkbox"/>	<input type="checkbox"/>	<input type="checkbox"/>	<input type="checkbox"/>	<input type="checkbox"/>
_____	1	<input type="checkbox"/>	<input type="checkbox"/>	<input type="checkbox"/>	<input type="checkbox"/>	<input type="checkbox"/>	<input type="checkbox"/>	<input type="checkbox"/>
_____	1	<input type="checkbox"/>	<input type="checkbox"/>	<input type="checkbox"/>	<input type="checkbox"/>	<input type="checkbox"/>	<input type="checkbox"/>	<input type="checkbox"/>
_____	1	<input type="checkbox"/>	<input type="checkbox"/>	<input type="checkbox"/>	<input type="checkbox"/>	<input type="checkbox"/>	<input type="checkbox"/>	<input type="checkbox"/>
_____	1	<input type="checkbox"/>	<input type="checkbox"/>	<input type="checkbox"/>	<input type="checkbox"/>	<input type="checkbox"/>	<input type="checkbox"/>	<input type="checkbox"/>
_____	1	<input type="checkbox"/>	<input type="checkbox"/>	<input type="checkbox"/>	<input type="checkbox"/>	<input type="checkbox"/>	<input type="checkbox"/>	<input type="checkbox"/>
_____	1	<input type="checkbox"/>	<input type="checkbox"/>	<input type="checkbox"/>	<input type="checkbox"/>	<input type="checkbox"/>	<input type="checkbox"/>	<input type="checkbox"/>
03 Unregelmäßig beschäftigte Arbeitskräfte <sup>(3)</sup>								
_____	2	<input type="checkbox"/>	<input type="checkbox"/>	<input type="checkbox"/>	<input type="text" value="0 0"/>	<input type="text" value="0 0"/>	<input type="checkbox"/>	<input type="checkbox"/>
_____	2	<input type="checkbox"/>	<input type="checkbox"/>	<input type="checkbox"/>	<input type="text" value="0 0"/>	<input type="text" value="0 0"/>	<input type="checkbox"/>	<input type="checkbox"/>
_____	2	<input type="checkbox"/>	<input type="checkbox"/>	<input type="checkbox"/>	<input type="text" value="0 0"/>	<input type="text" value="0 0"/>	<input type="checkbox"/>	<input type="checkbox"/>
_____	2	<input type="checkbox"/>	<input type="checkbox"/>	<input type="checkbox"/>	<input type="text" value="0 0"/>	<input type="text" value="0 0"/>	<input type="checkbox"/>	<input type="checkbox"/>
_____	2	<input type="checkbox"/>	<input type="checkbox"/>	<input type="checkbox"/>	<input type="text" value="0 0"/>	<input type="text" value="0 0"/>	<input type="checkbox"/>	<input type="checkbox"/>
<b>04 Familienfremde Arbeitskräfte</b>								
05 Regelmäßig beschäftigte Arbeitskräfte <sup>(2)</sup>								
_____	3	<input type="checkbox"/>	<input type="checkbox"/>	<input type="checkbox"/>	<input type="checkbox"/>	<input type="checkbox"/>	<input type="checkbox"/>	<input type="text" value="0"/>
_____	3	<input type="checkbox"/>	<input type="checkbox"/>	<input type="checkbox"/>	<input type="checkbox"/>	<input type="checkbox"/>	<input type="checkbox"/>	<input type="text" value="0"/>
_____	3	<input type="checkbox"/>	<input type="checkbox"/>	<input type="checkbox"/>	<input type="checkbox"/>	<input type="checkbox"/>	<input type="checkbox"/>	<input type="text" value="0"/>
_____	3	<input type="checkbox"/>	<input type="checkbox"/>	<input type="checkbox"/>	<input type="checkbox"/>	<input type="checkbox"/>	<input type="checkbox"/>	<input type="text" value="0"/>
_____	3	<input type="checkbox"/>	<input type="checkbox"/>	<input type="checkbox"/>	<input type="checkbox"/>	<input type="checkbox"/>	<input type="checkbox"/>	<input type="text" value="0"/>
_____	3	<input type="checkbox"/>	<input type="checkbox"/>	<input type="checkbox"/>	<input type="checkbox"/>	<input type="checkbox"/>	<input type="checkbox"/>	<input type="text" value="0"/>
_____	3	<input type="checkbox"/>	<input type="checkbox"/>	<input type="checkbox"/>	<input type="checkbox"/>	<input type="checkbox"/>	<input type="checkbox"/>	<input type="text" value="0"/>
_____	3	<input type="checkbox"/>	<input type="checkbox"/>	<input type="checkbox"/>	<input type="checkbox"/>	<input type="checkbox"/>	<input type="checkbox"/>	<input type="text" value="0"/>
06 Unregelmäßig beschäftigte Arbeitskräfte <sup>(3)</sup>								
07 männlich .....	4	<input type="text" value="0"/>	<input type="text" value="0"/>	<input type="text" value="0 0"/>	<input type="text" value="0 0"/>	<input type="text" value="0 0"/>	<input type="checkbox"/>	<input type="text" value="0"/>
08 weiblich .....	5	<input type="text" value="0"/>	<input type="text" value="0"/>	<input type="text" value="0 0"/>	<input type="text" value="0 0"/>	<input type="text" value="0 0"/>	<input type="checkbox"/>	<input type="text" value="0"/>

09 Hat der Betrieb **Arbeitskräfte aus landwirtschaftlichen Lohnunternehmen** eingesetzt?

JA = 1 .....

NEIN = 0 .....

(1) Verwandtschaftsverhältnis zum Betriebsleiter angeben.  
 (2) Personen, die im Laufe der 12 Monate vor dem Tage der Befragung jede Woche im Betrieb gearbeitet haben, und zwar ohne Berücksichtigung der Dauer der wöchentlichen Arbeitszeit.  
 (3) Personen, die im Laufe der 12 Monate vor dem Tage der Befragung nicht jede Woche im Betrieb gearbeitet haben.







# QUESTIONNAIRE-CADRE

Annexe III du règlement n° 70/66/CEE du Conseil

1	2	3	4	5	6	7	8	9	0	1	2	3	4	5	6	7	8	9	0
---	---	---	---	---	---	---	---	---	---	---	---	---	---	---	---	---	---	---	---

N° du questionnaire

Place réservée à l'intitulé du questionnaire  
et aux dispositions législatives

## A. IMPLANTATION GÉOGRAPHIQUE DE L'EXPLOITATION

- 01 Circonscription (1) ..... 

--	--

  
13
- 02 Indications facultatives ..... 

--	--

  
..... 

--	--

  
13

- 07 Superficie agricole utilisée: 

ha	a
- 08 en faire-valoir direct ..... 

0	0				
---	---	--	--	--	--

  
24
- 09 en fermage ..... 

0	0				
---	---	--	--	--	--

  
21
- 10 en métayage ..... 

0	0				
---	---	--	--	--	--

  
28
- 11 en autres modes de faire-valoir ... 

0	0				
---	---	--	--	--	--

  
45
- 12 ensemble: 

--	--	--	--	--	--

  
(doit concorder avec le poste H 05)

## B. IDENTIFICATION DE L'EXPLOITATION (au jour de l'enquête)

- 01 Commune où se trouvent les principaux bâtiments d'exploitation: \_\_\_\_\_

Type 1

- 02 Statut juridique du responsable juridique et économique de l'exploitation
- 03 La responsabilité juridique et économique de l'exploitation est-elle assumée par une personne physique? ..... 

--	--

  
OUI = 1  
NON = 0 11
- 04 Si OUI,  
le responsable juridique et économique est-il en même temps aussi le chef d'exploitation (le chef d'exploitation agit-il pour son propre compte)? ..... 

--	--

  
OUI = 1  
NON = 0 22
- 05 Le responsable juridique et économique de l'exploitation est-il en même temps aussi le responsable juridique et économique d'une ou plusieurs autre(s) exploitation(s) agricole(s)? ..... 

--	--

  
OUI = 1  
NON = 0 22

- 13 L'exploitation comporte-t-elle des bâtiments d'exploitation? ..... 

--	--

  
OUI = 1  
NON = 0 11

## C. FORMATION SCOLAIRE, COMPTABILITÉ

- 01 Formation scolaire agricole du chef d'exploitation correspondant à un cycle d'études terminé (au jour de l'enquête)
- 02 supérieure (universitaire) ..... = 1
- 03 secondaire ..... = 2
- 04 primaire ..... = 3
- 05 aucune ..... = 0 22
- 06 Comptabilité (au cours des 12 derniers mois qui ont précédé le jour de l'enquête)
- 07 Les dépenses et les recettes de l'exploitation sont-elles enregistrées systématiquement et régulièrement? ..... 

--	--

  
OUI = 1  
NON = 0 22
- 08 En plus de ces enregistrements établit-on annuellement un «inventaire», un «bilan» et un «compte pertes et profits»? OUI = 1  
NON = 0 22

- 06 Mode de faire-valoir (par rapport au responsable juridique et économique)

Barrer le numéro du type de carte dans le cas où il n'y a pas de données correspondantes

Type de carte						
2	3	4	5	6	7	

(1) Selon annexe II du règlement.

UTILISATION DU SOL

La superficie agricole utilisée comprend les superficies en culture principale ayant servi à la récolte de l'année 1966, y compris les superficies cultivées en 1965 destinées à la récolte de 1966 et les superficies des cultures non encore en production. Sont exclues les superficies cultivées en 1966 destinées normalement à la récolte de 1967

D. RÉPARTITION DES TERRES ARABLES (Les postes 30 et 34 se rapportent aux cultures sous verre, tous les autres postes concernent les cultures de plein air)

Type 2

		Code	ha	a			Code	ha	a
01	Céréales pour la production de grains:				25	Report			
02	Blé tendre et épeautre .....	01			26	Légumes frais, melons, fraises:			
03	Blé dur .....	02			27	Légumes frais, melons, fraises de plein air:			
04	Seigle .....	03			28	en cultures de plein champ	18		
05	Orge .....	04			29	en cultures maraîchères ..	19		
06	Avoine .....	05			30	Cultures de légumes, melons et fraises sous verre .....	20		
07	Mais-grain .	06			31	Ensemble			
08	Riz .....	07			32	Fleurs et plantes ornementales <sup>(2)</sup> :			
09	Autres céréales .	08			33	en cultures de plein air ....	21		
10	Ensemble				34	en cultures sous verre .....	22		
11	Légumes secs (y compris les superficies pour la semence) <sup>(1)</sup> .....	09			35	Ensemble			
12	Plantes à racines et tubercules:				36	Cultures de fourrages verts des terres arables	23		
13	Pommes de terre (y compris primeurs et plants) .....	10			37	Cultures de semences des terres arables:			
14	Betteraves sucrières .....	11			38	Semences horticoles .....	24		
15	Autres plantes à racines et tubercules (carottes fourragères, patates douces, navets fourragers, rutabagas, topinambours, betteraves fourragères, choux fourragers et moëlliers, etc.) .	12			39	Autres (non compris céréales, légumes secs, pommes de terre et plantes oléagineuses) .....	25		
16	Ensemble				40	Ensemble			
17	Plantes industrielles:				41	Autres cultures des terres arables ....	26		
18	Plantes oléagineuses herbacées (ricin, colza, etc.)	13			42	Jachères <sup>(3)</sup> .....	27		
19	Plantes textiles	14			43	Ensemble des terres arables .....			
20	Houblon .....	15			E. JARDINS FAMILIAUX .....	28			
21	Tabac .....	16			F. PRAIRIES ET PATURAGES PERMANENTS				
22	Autres plantes industrielles (y compris les plantes médicinales, condimentaires et aromatiques, chicorée à café)	17			01	Prairies, pâturages, alpages ...	29		
23	Ensemble				02	L'exploitation a-t-elle utilisé (même occasionnellement) des superficies communes en herbe?			
24	Somme des postes 10, 11, 16, 23 à reporter à 25					OUI = 1 NON = 0	30	0	0

(1) Y compris les mélanges de légumes secs avec des céréales.  
 (2) Les pépinières sont à indiquer au poste G 06 ou G 08.  
 (3) Les terres en friches n'entrent pas dans l'assolement et sont à indiquer au poste H 06.



**CHEPTEL VIF**

**J. EFFECTIF DES ANIMAUX**

(au.....) (1)

	Code	Nombre de têtes
01 Equidés		
02 Chevaux		
03 Chevaux de trait .....	01	<input type="text" value="0"/> <input type="text" value="0"/> <input type="text"/>
04 Autres chevaux .....	02	<input type="text" value="0"/> <input type="text" value="0"/> <input type="text"/>
05 Mulets, bardots, ânes .....	03	<input type="text" value="0"/> <input type="text" value="0"/> <input type="text"/>
06 Ensemble <input type="text"/>		
07 Bovins		
08 de moins de 1 an .....	04	<input type="text" value="0"/> <input type="text"/>
09 de 1 an et plus:		
10 Génisses .....	05	<input type="text" value="0"/> <input type="text" value="0"/> <input type="text"/>
11 Vaches laitières exclusivement .	06	<input type="text" value="0"/> <input type="text"/>
12 Vaches à lait et de travail .....	07	<input type="text" value="0"/> <input type="text" value="0"/> <input type="text"/>
13 Autres animaux de travail .....	08	<input type="text" value="0"/> <input type="text" value="0"/> <input type="text"/>
14 Animaux à l'engrais .....	09	<input type="text" value="0"/> <input type="text"/>
15 Taurillons et taureaux .....	10	<input type="text" value="0"/> <input type="text" value="0"/> <input type="text"/>
16 Ensemble <input type="text"/>		
17 Buffles (tous âges) .....	11	<input type="text" value="0"/> <input type="text" value="0"/> <input type="text"/>
18 Ovins (tous âges) .....	12	<input type="text" value="0"/> <input type="text"/>
19 Caprins (tous âges) .....	13	<input type="text" value="0"/> <input type="text" value="0"/> <input type="text"/>
20 Porcins		
21 Verrats .....	14	<input type="text" value="0"/> <input type="text"/>
22 Truies .....	15	<input type="text" value="0"/> <input type="text"/>
23 Porcelets d'un poids vif de moins de 20 kg .....	16	<input type="text" value="0"/> <input type="text"/>
24 Porcs à l'engrais et autres porcs d'un poids vif de 20 kg et plus ..	17	<input type="text" value="0"/> <input type="text" value="0"/> <input type="text"/>
25 Ensemble <input type="text"/>		

Type 3

	Code	Nombre de têtes
26 Volailles		
27 Poulets de chair .....	18	<input type="text"/>
28 Poules pondeuses .....	19	<input type="text"/>
29 Autres volailles (canards, dindes, oies et pintades) .....	20	<input type="text" value="0"/> <input type="text"/>
30 Autres animaux OUI = 1 NON = 0	21	<input type="text" value="0"/> <input type="text" value="0"/> <input type="text"/>
<b>K. ÉLEVAGE TEMPORAIRE: ANIMAUX EN PENSION ET ACHETÉS NE SE TROUVANT PLUS SUR L'EXPLOITATION AU.....(1)</b>		
01 Combien de bovins ou d'ovins l'exploitation a-t-elle pris en pension (ou achetés) au cours des 12 derniers mois qui ont précédé le jour de l'enquête? .....		
02 Bovins (présents au moins 3 mois sur l'exploitation) .....	22	<input type="text" value="0"/> <input type="text" value="0"/> <input type="text"/>
03 Ovins (présents au moins 2 mois sur l'exploitation) .....	23	<input type="text" value="0"/> <input type="text"/>
<b>L. VENTE DE PORCINS, VOLAILLES ET ŒUFS (au cours des 12 derniers mois qui ont précédé le jour de l'enquête)</b>		
Ne répondre que si les ventes ont été au moins de:		
01 100 porcelets .....	24	<input type="text"/>
02 30 autres porcins .....	25	<input type="text"/>
03 10000 poussins d'un jour .....	26	<input type="text"/>
04 1000 poulets de chair .....	27	<input type="text"/>
05 10000 œufs (unités) .....	28	<input type="text"/>

(1) La date sera fixée conformément aux dispositions de l'article 9 paragraphe 1 sous d).

**MACHINES, TRACTEURS ET INSTALLATIONS AGRICOLES UTILISÉS PAR L'EXPLOITATION**

(au cours des 12 derniers mois qui ont précédé le jour de l'enquête)

Type 4

**M. TRACTEURS, MOTOCULTEURS ET AUTRES MACHINES AUTOMOTRICES A UN ESSIEU**

- 01 L'exploitation a-t-elle utilisé les machines suivantes?
- 02 Tracteurs à quatre roues, tracteurs à chenilles, porte-outils
- 03 Utiliser 1<sup>er</sup> tracteur .....
- 04 une 2<sup>e</sup> tracteur .....
- 05 ligne 3<sup>e</sup> tracteur .....
- 06 par 4<sup>e</sup> tracteur .....
- 07 tracteur 5<sup>e</sup> tracteur .....
- 08 6<sup>e</sup> tracteur .....
- 09 Motoculteurs .....
- 10 Motohoues, motofraises et motofaucheuses .....

Code	Utilisation de machines		
	appartenant à l'exploitation	en copropriété avec d'autres exploitations	appartenant à une autre exploitation (par ex. entraide) = 1 à une entreprise de travaux ou à une coopérative = 2 1 + 2 = 3
	Puissance en CV		
1	<input type="text"/>	<input type="text"/>	<input type="text"/>
1	<input type="text"/>	<input type="text"/>	<input type="text"/>
1	<input type="text"/>	<input type="text"/>	<input type="text"/>
1	<input type="text"/>	<input type="text"/>	<input type="text"/>
1	<input type="text"/>	<input type="text"/>	<input type="text"/>
1	<input type="text"/>	<input type="text"/>	<input type="text"/>
	Nombre		
2	<input type="text"/>	<input type="text"/>	<input type="text"/>
3	<input type="text"/>	<input type="text"/>	<input type="text"/>

**N. INSTALLATIONS SOUS VERRE <sup>(1)</sup> <sup>(2)</sup>**

- 01 L'exploitation a-t-elle utilisé des installations sous verre?
- 02 Superficie de base des serres .....
- 03 Surface vitrée des châssis <sup>(3)</sup> .....
- 04 Ensemble

Code	sans		avec		
	installations fixes de chauffage				
	a	m <sup>2</sup>	a	m <sup>2</sup>	
4	<input type="text"/>	<input type="text"/>	<input type="text"/>	<input type="text"/>	<input type="text"/>
5	<input type="text"/>	<input type="text"/>	<input type="text"/>	<input type="text"/>	<input type="text"/>

Type 5

**O. MACHINES ET INSTALLATIONS AGRICOLES**

Pour les postes 01 à 11 indiquer **seulement les machines automotrices et celles tirées par tracteurs**

- 01 L'exploitation a-t-elle utilisé les machines ou installations suivantes?
- 02 Distributeurs d'engrais .....
- 03 Epandeurs de fumier .....
- 04 Semoirs mécaniques .....
- 05 Appareils pour la lutte contre les parasites et les mauvaises herbes (tous appareils motorisés) .....
- 06 Ramasseuses — hacheuses .....
- 07 Autres machines pour la récolte du fourrage .....
- 08 Moissonneuses — batteuses .....
- 09 Autres machines pour la récolte des céréales .....
- 10 Machines pour la récolte des pommes de terre .....
- 11 Machines pour la récolte des betteraves .....
- 12 Installations de traite mécanique .....
- 13 Installations méc. pour l'évacuation quotidienne du fumier
- 14 Séchoirs .....
- 15 Pressoirs (raisins, fruits, olives) .....
- 16 Calibreuses et trieuses pour fruits et légumes .....
- 17 Appareils complets d'aspersion .....

Code	Utilisation de machines et installations		
	appartenant à l'exploitation	en copropriété avec d'autres exploitations	appartenant à une autre exploitation (par ex. entraide) = 1 à une entreprise de travaux ou à une coopérative = 2 1 + 2 = 3
	Nombre de machines et d'installations		
01	<input type="text"/>	<input type="text"/>	<input type="text"/>
02	<input type="text"/>	<input type="text"/>	<input type="text"/>
03	<input type="text"/>	<input type="text"/>	<input type="text"/>
04	<input type="text"/>	<input type="text"/>	<input type="text"/>
05	<input type="text"/>	<input type="text"/>	<input type="text"/>
06	<input type="text"/>	<input type="text"/>	<input type="text"/>
07	<input type="text"/>	<input type="text"/>	<input type="text"/>
08	<input type="text"/>	<input type="text"/>	<input type="text"/>
09	<input type="text"/>	<input type="text"/>	<input type="text"/>
10	<input type="text"/>	<input type="text"/>	<input type="text"/>
11	<input type="text"/>	<input type="text"/>	<input type="text"/>
12	<input type="text"/>	<input type="text"/>	<input type="text"/>
13	<input type="text"/>	<input type="text"/>	<input type="text"/>
14	<input type="text"/>	<input type="text"/>	<input type="text"/>
15	<input type="text"/>	<input type="text"/>	<input type="text"/>
16	<input type="text"/>	<input type="text"/>	<input type="text"/>

<sup>(1)</sup> Superficie pouvant être couverte, une seule fois, par installations vitrées disponibles dans l'exploitation.  
<sup>(2)</sup> Y compris les matières synthétiques remplissant les mêmes fonctions.  
<sup>(3)</sup> Y compris les installations du même genre que les châssis.

**P. MAIN-D'ŒUVRE AGRICOLE DE 14 ANS OU PLUS**  
(au cours des 12 derniers mois qui ont précédé le jour de l'enquête)

Le chef d'exploitation et les membres de sa famille sont à inscrire dans la main-d'œuvre familiale. Toutefois, ils sont à inscrire dans la main-d'œuvre non familiale quand le chef d'exploitation n'est pas le responsable juridique et économique et que ce dernier ou des membres de sa famille travaille(nt) sur l'exploitation

Type 6

Main-d'œuvre agricole de l'exploitation	Code	Indiquer le chef d'exploitation par le chiffre 1	Sexe m = 1 f = 2	Année de naissance	Temps de travail consacré à l'exploitation (travail ménager exclu)			L'activité professionnelle (lucrative) en dehors de l'exploitation occupe-t-elle plus de temps que celui consacré à l'exploitation? OUI = 1 NON = 0
					Nombre de semaines	Nombre moyen d'heures par semaine	Nombre de journées de travail	
<b>01 Main-d'œuvre familiale<sup>(1)</sup></b>								
02 occupée régulièrement <sup>(2)</sup>								
_____	1	<input type="checkbox"/>	<input type="checkbox"/>	_ _	_ _	_ _	_ _	<input type="checkbox"/>
_____	1	<input type="checkbox"/>	<input type="checkbox"/>	_ _	_ _	_ _	_ _	<input type="checkbox"/>
_____	1	<input type="checkbox"/>	<input type="checkbox"/>	_ _	_ _	_ _	_ _	<input type="checkbox"/>
_____	1	<input type="checkbox"/>	<input type="checkbox"/>	_ _	_ _	_ _	_ _	<input type="checkbox"/>
_____	1	<input type="checkbox"/>	<input type="checkbox"/>	_ _	_ _	_ _	_ _	<input type="checkbox"/>
_____	1	<input type="checkbox"/>	<input type="checkbox"/>	_ _	_ _	_ _	_ _	<input type="checkbox"/>
_____	1	<input type="checkbox"/>	<input type="checkbox"/>	_ _	_ _	_ _	_ _	<input type="checkbox"/>
03 non occupée régulièrement <sup>(3)</sup>								
_____	2	<input type="checkbox"/>	<input type="checkbox"/>	_ _	0   0	0   0	_ _	<input type="checkbox"/>
_____	2	<input type="checkbox"/>	<input type="checkbox"/>	_ _	0   0	0   0	_ _	<input type="checkbox"/>
_____	2	<input type="checkbox"/>	<input type="checkbox"/>	_ _	0   0	0   0	_ _	<input type="checkbox"/>
_____	2	<input type="checkbox"/>	<input type="checkbox"/>	_ _	0   0	0   0	_ _	<input type="checkbox"/>
_____	2	<input type="checkbox"/>	<input type="checkbox"/>	_ _	0   0	0   0	_ _	<input type="checkbox"/>
<b>04 Main-d'œuvre non familiale</b>								
05 occupée régulièrement <sup>(2)</sup>								
_____	3	<input type="checkbox"/>	<input type="checkbox"/>	_ _	_ _	_ _	_ _	0
_____	3	<input type="checkbox"/>	<input type="checkbox"/>	_ _	_ _	_ _	_ _	0
_____	3	<input type="checkbox"/>	<input type="checkbox"/>	_ _	_ _	_ _	_ _	0
_____	3	<input type="checkbox"/>	<input type="checkbox"/>	_ _	_ _	_ _	_ _	0
_____	3	<input type="checkbox"/>	<input type="checkbox"/>	_ _	_ _	_ _	_ _	0
_____	3	<input type="checkbox"/>	<input type="checkbox"/>	_ _	_ _	_ _	_ _	0
_____	3	<input type="checkbox"/>	<input type="checkbox"/>	_ _	_ _	_ _	_ _	0
_____	3	<input type="checkbox"/>	<input type="checkbox"/>	_ _	_ _	_ _	_ _	0
06 non occupée régulièrement <sup>(3)</sup>								
07 masculine .....	4	0	0	0   0	0   0	0   0	_ _	0
08 féminine .....	5	0	0	0   0	0   0	0   0	_ _	0

09 L'exploitation a-t-elle bénéficié d'un apport de main-d'œuvre fourni par des entreprises de travaux agricoles ?

OUI = 1  
NON = 0

Code	6	<input type="checkbox"/>	0	0   0	0   0	0   0	0   0   0	0
------	---	--------------------------	---	-------	-------	-------	-----------	---

(1) Indiquer le degré de parenté avec le chef d'exploitation.  
 (2) Personnes qui, au cours des 12 derniers mois qui ont précédé le jour de l'enquête, ont travaillé chaque semaine sur l'exploitation sans considération de la durée du travail hebdomadaire.  
 (3) Personnes qui, au cours des 12 derniers mois qui ont précédé le jour de l'enquête, n'ont pas travaillé chaque semaine sur l'exploitation.

**INTÉGRATION ÉCONOMIQUE DE L'EXPLOITATION**

Type 7

**Q. TRANSFORMATION ET CONDITIONNEMENT DES PRODUITS DE L'EXPLOITATION SUR L'EXPLOITATION MEME** (sauf la transformation en vue de l'autoconsommation) (au cours des 12 derniers mois qui ont précédé le jour de l'enquête)

Cette question doit recevoir une réponse affirmative quand la transformation ou le conditionnement fait partie de l'activité normale de l'exploitation

- 01 L'exploitation agricole a-t-elle utilisé des installations techniques lui appartenant (voir instructions) pour la transformation ou le conditionnement de ses produits?.. OUI = 01  
NON = 02
- 02 Si OUI, pour quel(s) produit(s)?

	Trans-formation	Conditionnement (voir instructions)
03 Raisins .....	11	21
04 Olives .....	12	22
05 Fruits .....	13	23
06 Légumes frais .....	14	24
07 Lait .....	15	25
08 Pommes de terre .....	16	26
09 Autres produits agricoles .....	17	27

**R. AFFILIATION AUX COOPÉRATIVES AGRICOLES**

- 01 L'exploitation est-elle membre d'une (ou plusieurs) coopérative(s) agricole(s) ou organisme(s) de même nature (situation au jour de l'enquête)? OUI = 30  
NON = 31
- 02 Si OUI, lesquelles des opérations suivantes ont-elles été effectuées pour l'exploitation agricole par cette (ces) coopérative(s) ou organisme(s) de même nature au cours des 12 derniers mois qui ont précédé le jour de l'enquête?
- 03 Achats de produits nécessaires à l'agriculture ..... 32
- 04 Ventes de produits de l'exploitation (non transformés ou après transformation à la coopérative) ..... 33
- 05 Mise à la disposition de matériel et d'installations agricoles ..... 34

**S. LIAISONS CONTRACTUELLES PORTANT SUR DES PRODUITS DE L'EXPLOITATION AGRICOLE** (au cours des 12 derniers mois qui ont précédé le jour de l'enquête)

Ne sont pas prises en considération :  
a) les livraisons obligatoires relevant des dispositions législatives  
b) les livraisons à des coopératives du fait de la seule affiliation

- 01 L'exploitation était-elle liée par **contrat(s)** à une ou plusieurs entreprise(s)? OUI = 40  
NON = 41
- 02 Si OUI, sur quel(s) produit(s) a (ont) porté le(s) contrat(s)?
- 03 Produits végétaux**
- 04 Céréales (y compris les semences) ..... 50
- 05 Pommes de terre (y compris les plants) .. 51
- 06 Betteraves sucrières (semences exclues) 52
- 07 Oléagineux (y compris les semences) ... 53
- 08 Tabac (semences exclues) ..... 54
- 09 Légumes frais (semences exclues) ..... 55
- 10 Fruits ..... 56
- 11 Produits viticoles ..... 57
- 12 Multiplication de semences (semences déjà mentionnées exclues)..... 58
- 13 Autres produits végétaux ..... 59
- 14 Animaux et produits animaux**
- 15 Lait..... 60
- 16 Bovins ..... 61
- 17 Porcs ..... 62
- 18 Volailles ..... 63
- 19 Poussins d'un jour ..... 64
- 20 Œufs (y compris œufs à couver) ..... 65
- 21 Autres animaux et produits animaux ... 66

**T. L'EXPLOITATION PRODUIT-ELLE NORMALEMENT POUR LA VENTE?**

OUI = 70  
NON = 71





# QUESTIONARIO-QUADRO

Allegato III dal regolamento n. 70/66/CEE del Consiglio

--	--	--	--	--	--	--	--	--	--	--	--

  
*N. del questionario*

Spazio riservato alle notizie di carattere generale del questionario e alle disposizioni giuridiche

## A. UBICAZIONE GEOGRAFICA DELL'AZIENDA

- 01 Circoscrizione<sup>(1)</sup> ..... 

--	--

13
- 02 Indicazioni facoltative ..... 

--	--

15
- ..... 

--	--

16

## B. IDENTIFICAZIONE DELL'AZIENDA (al giorno dell'intervista)

- 01 Comune dove si trovano i principali fabbricati dell'azienda: \_\_\_\_\_

Tipo 1

### 02 Statuto giuridico del responsabile giuridico ed economico dell'azienda

- 03 La responsabilità giuridica ed economica dell'azienda è assunta da una persona fisica? ..... 

--	--

21
- SÌ = 1  
NO = 0

- 04 Se SÌ, il responsabile giuridico ed economico è nello stesso tempo anche capo azienda (il capo azienda agisce per proprio conto)? ..... 

--	--

22
- SÌ = 1  
NO = 0

- 05 Il responsabile giuridico ed economico della azienda è nello stesso tempo anche il responsabile giuridico ed economico di altra o altre aziende agricole? ..... 

--	--

23
- SÌ = 1  
NO = 0

### 06 Forma di conduzione (rispetto al responsabile giuridico ed economico)

- 07 Superficie agricola utilizzata:
- |                                       | ha        | a |
|---------------------------------------|-----------|---|
| 08 in proprietà .....                 | 0   0   0 |   |
| 09 in affitto .....                   | 0   0   0 |   |
| 10 a mezzadria .....                  | 0   0   0 |   |
| 11 ad altre forme di conduzione ..... | 0   0   0 |   |
- 12 superficie complessiva: 

--	--

 (deve essere uguale a quella della voce H 05)
- 13 L'azienda dispone di fabbricati aziendali? 

--	--

25
- SÌ = 1  
NO = 0

## C. FORMAZIONE SCOLASTICA, CONTABILITÀ

- 01 **Formazione scolastica agricola del capo azienda corrispondente ad un ciclo completo di studi** (al giorno dell'intervista)
- |                                    |   |   |   |  |  |
|------------------------------------|---|---|---|--|--|
| 02 superiore (universitaria) ..... | = | 1 | } ..... <table border="1" style="display: inline-table; border-collapse: collapse;"><tr><td style="width: 15px; height: 15px;"></td><td style="width: 15px; height: 15px;"></td></tr></table> <span style="margin-left: 5px;">26</span> |  |  |
|                                    |   |   |   |  |  |
| 03 secondaria .....                | = | 2 |   |  |  |
| 04 primaria .....                  | = | 3 |   |  |  |
| 05 nessuna .....                   | = | 0 |   |  |  |
- 06 **Contabilità** (durante gli ultimi 12 mesi precedenti il giorno dell'intervista)
- 07 Le spese e gli introiti dell'azienda sono registrati sistematicamente e regolarmente? 

--	--

27
- SÌ = 1  
NO = 0
- 08 Oltre queste registrazioni, si redige per l'azienda annualmente un «inventario», un «bilancio» ed un «conto perdite e profitti»? ..... 

--	--

28
- SÌ = 1  
NO = 0

Barrare il numero del tipo di scheda nel caso in cui non ci siano dati

Tipo di scheda

2	3	4	5	6	7
---	---	---	---	---	---

<sup>(1)</sup> Secondo l'allegato II del Regolamento.











**INTEGRAZIONE ECONOMICA DELL'AZIENDA**

Tipo 7

Codice

Codice

**Q. TRASFORMAZIONE E CONDIZIONAMENTO DEI PRODOTTI DELL'AZIENDA NELL'AZIENDA STESSA** (esclusa la trasformazione per l'autoconsumo) (durante gli ultimi 12 mesi precedenti il giorno dell'intervista)

**S. RAPPORTI CONTRATTUALI RELATIVI AI PRODOTTI DELL'AZIENDA AGRICOLA** (durante gli ultimi 12 mesi precedenti il giorno dell'intervista)

A questo quesito bisogna rispondere affermativamente se la trasformazione o il condizionamento rientra nella normale attività dell'azienda

Non bisogna considerare in questa voce:  
a) i conferimenti di prodotti in conformità a disposizioni legislative;  
b) le consegne di prodotti a cooperative in funzione della sola associazione

- 01 L'azienda agricola ha utilizzato propri impianti tecnici (vedere istruzioni) per la trasformazione o il condizionamento dei suoi prodotti? ..... SÍ = 01  
NO = 02

- 01 L'azienda è stata legata per **contratto** ad una o più imprese? ..... SÍ = 40  
NO = 41
- 02 Se SÍ, quale(i) prodotto(i) ha(hanno) formato oggetto del (dei) contratto(i)?

02 Se SÍ, per quale(i) prodotto(i)?

Trasformazione	Condizionamento (vedere istruzioni)
----------------	-------------------------------------

03 Uve .....	11	21
04 Olive .....	12	22
05 Frutta .....	13	23
06 Ortaggi (compresi i legumi freschi) ...	14	24
07 Latte .....	15	25
08 Patate .....	16	26
09 Altri prodotti agricoli .....	17	27

**03 Prodotti vegetali**

04 Cereali (comprese le sementi) .....	50
05 Patate (comprese quelle da semina) ....	51
06 Barbabietole da zucchero (escluse le sementi) .....	52
07 Semi oleosi (comprese le sementi) .....	53
08 Tabacco (escluse le sementi) .....	54
09 Ortaggi (compresi i legumi freschi ed escluse le sementi) .....	55
10 Frutta .....	56
11 Prodotti viticoli .....	57
12 Sementi (escluse quelle già menzionate nelle voci precedenti) .....	58
13 Altri prodotti vegetali .....	59

**R. ASSOCIAZIONE A COOPERATIVE AGRICOLE**

- 01 L'azienda è associata a una (o più) cooperativa(e) agricola(e) o organismo(i) simile(i) al giorno dell'intervista? ..... SÍ = 30  
NO = 31

**14 Animali e prodotti animali**

15 Latte .....	60
16 Bovini .....	61
17 Suini .....	62
18 Volatili .....	63
19 Pulcini di un giorno .....	64
20 Uova (comprese uova da cova) .....	65
21 Altri animali e prodotti animali .....	66

02 Se SÍ, quali delle operazioni seguenti sono state effettuate per l'azienda agricola da parte di questa(e) cooperativa(e) o organismo(i) simile(i) durante gli ultimi 12 mesi precedenti il giorno dell'intervista:

03 Acquisto di prodotti necessari alla agricoltura .....	32
04 Vendita di prodotti dell'azienda (non trasformati o dopo trasformazione nella cooperativa) .....	33
05 Utilizzazione di attrezzi, macchine e impianti agricoli .....	34

**T. L'AZIENDA PRODUCE NORMALMENTE PER LA VENDITA?** ..... SÍ = 70  
NO = 71





# KADERENQUÊTEFORMULIER

Bijlage III van de verordening no. 70/66/EEG van de Raad

--	--	--	--	--	--	--	--	--	--	--

Nummer van het enquêteformulier

Ruimte bestemd voor het opschrift  
van het vragenformulier en voor de wettelijke bepalingen

### A. GEOGRAFISCHE SITUATIE VAN HET BEDRIJF

- 01 Gebiedsafgrenzing <sup>(1)</sup> .....
- 02 Facultatieve aanduidingen .....
- .....

### B. ALGEMENE BEDRIJFSGEGEVENS (op de dag van de enquête)

- 01 Gemeente, waar de voornaamste bedrijfsgebouwen zijn gelegen: \_\_\_\_\_

Type 1

#### 02 Rechtspositie van de juridisch en economisch verantwoordelijke voor het bedrijf

- 03 Wordt de juridische en economische verantwoordelijkheid voor het bedrijf gedragen door een natuurlijk persoon? .. JA = 1 .....   
NEEN = 0

- 04 Zo JA,  
is de juridisch en economisch verantwoorde-  
lijke tevens bedrijfsleider (handelt de bedrijfs-  
leider voor eigen rekening)? .. JA = 1 .....   
NEEN = 0

- 05 Is de juridisch en economisch verantwoorde-  
lijke voor het bedrijf tevens de juridisch en  
economisch verantwoordelijke voor een of  
meer andere landbouwbedrijven? .....  
JA = 1 .....   
NEEN = 0

- 06 **Exploitatievorm** (gezien vanuit het standpunt van de  
juridisch en economisch verantwoordelijke voor het  
bedrijf)

#### 07 Oppervlakte cultuurgrond:

- |   | ha    | a |
|---|-------|---|
| 08 in eigendom ..... <input type="text" value=" "/>   | 0   0 |   |
| 09 in pacht ..... <input type="text" value=" "/>  | 0   0 |   |
| 10 in deelpacht ..... <input type="text" value=" "/>  | 0   0 |   |
| 11 andere exploitatievormen ..... <input type="text" value=" "/>  | 0   0 |   |
| 12 totaal <input type="text" value=" "/> <input type="text" value=" "/> <input type="text" value=" "/> <input type="text" value=" "/> <input type="text" value=" "/> <input type="text" value=" "/> <input type="text" value=" "/><br>(moet overeenstemmen met de rubriek H 05) | 0   0 |   |

- 13 Beschikt het bedrijf over bedrijfsgebouwen?  
JA = 1 .....   
NEEN = 0

### C. SCHOOLOPLEIDING, BOEKHOU- DING

#### 01 Landbouwschoolopleiding van de be- drijfsleider overeenkomend met een af- gesloten studiecycclus (op de dag van de enquête)

- |                                 |     |  |
|---------------------------------|-----|--|
| 02 hogere (universitaire) ..... | = 1 | } ..... <input type="text" value=" "/> |
| 03 middelbare .....             | = 2 |  |
| 04 lagere .....                 | = 3 |  |
| 05 geen .....                   | = 0 |  |

#### 06 **Boekhouding** (over de laatste 12 maanden, die aan de dag van de enquête voorafgaan)

- 07 Worden de uitgaven en ontvangsten van het  
bedrijf systematisch en regelmatig gono-  
teerd? ..... JA = 1 .....   
NEEN = 0

- 08 Worden, naast deze aantekeningen, jaar-  
lijks een „inventaris”, een „balans” en een  
„winst- en verliesrekening” opgemaakt? ..  
JA = 1 .....   
NEEN = 0

Nummer van het kaarttype doorstrepen, als de betrokken gegevens niet voorkomen.

KAARTENTYPE

2	3	4	5	6	7
---	---	---	---	---	---

<sup>(1)</sup> Volgens bijlage II bij de verordening.

### BODEMGEBRUIK

De oppervlakte cultuurgrond omvat de oppervlakte verbouwd met hoofdgewas en gebruikt voor de oogst van het jaar 1966, inclusief de oppervlakte beteeld in 1965, bestemd voor de oogst van 1966 en de oppervlakte van de nog niet in productie zijnde cultures; exclusief de oppervlakte beteeld in 1966, normaal bestemd voor de oogst van 1967

**D. ONDERVERDELING VAN HET BOUWLAND** (De rubrieken 30 en 34 hebben betrekking op de teelten onder glas, alle andere rubrieken betreffen de teelten in open grond)

Type 2

		Code	ha	a			Code	ha	a
01 Granen voor korrelwinning:					25 Overgebracht				
02 Zachte tarwe en spelt	} inclusief oppervlakte voor zaadwinning	01	_ _ _ _ _	_ _ _ _ _	26 Groenten, meloenen, aardbeien:				
03 Harde tarwe		02	_ _ _ _ _	_ _ _ _ _	27 Groenten, meloenen, aardbeien in open grond:				
04 Rogge		03	_ _ _ _ _	_ _ _ _ _	28 als teelten in vruchtwisseling met akkerbouwgewassen	18	_ _ _ _ _	_ _ _ _ _	_ _ _ _ _
05 Zomer- en wintergerst		04	_ _ _ _ _	_ _ _ _ _	29 als teelten in vruchtwisseling met andere dan akkerbouwgewassen	19	_ _ _ _ _	_ _ _ _ _	_ _ _ _ _
06 Haver		05	_ _ _ _ _	_ _ _ _ _	30 Groenten-, meloenen- en aardbeienteelten onder glas	20	_ _ _ _ _	_ _ _ _ _	_ _ _ _ _
07 Korrelmaïs		06	_ _ _ _ _	_ _ _ _ _	31 Totaal		_ _ _ _ _	_ _ _ _ _	_ _ _ _ _
08 Rijst		07	_ _ _ _ _	_ _ _ _ _	32 Bloemen en sierplanten				
09 Overige granen		08	_ _ _ _ _	_ _ _ _ _	33 als teelten in open grond	21	_ _ _ _ _	_ _ _ _ _	_ _ _ _ _
10 Totaal			_ _ _ _ _	_ _ _ _ _	34 als teelten onder glas	22	_ _ _ _ _	_ _ _ _ _	_ _ _ _ _
11 Peulvruchten (droog te oogsten, inclusief oppervlakte voor zaadwinning)		09	_ _ _ _ _	_ _ _ _ _	35 Totaal		_ _ _ _ _	_ _ _ _ _	_ _ _ _ _
12 Wortel- en knolgewassen:					36 Groenvoedergewassen op bouwland	23	_ _ _ _ _	_ _ _ _ _	_ _ _ _ _
13 Aardappelen (inclusief vroege en pootaardappelen)	} exclusief oppervlakte voor zaadwinning	10	_ _ _ _ _	_ _ _ _ _	37 Landbouwzaai­zaden op bouwland:				
14 Suikerbieten		11	_ _ _ _ _	_ _ _ _ _	38 Tuinbouwza­den	24	_ _ _ _ _	_ _ _ _ _	_ _ _ _ _
15 Overige wortel- en knolgewassen (voederwortelen, zoete aardappelen, stoppelknollen, koolrapen, aardperen, voederbieten, voederkool en mergkool, enz.)		12	_ _ _ _ _	_ _ _ _ _	39 Overige zaden (exclusief granen, droog te oogsten peulvruchten, aardappelen en oliehoudende zaden)	25	_ _ _ _ _	_ _ _ _ _	_ _ _ _ _
16 Totaal			_ _ _ _ _	_ _ _ _ _	40 Totaal		_ _ _ _ _	_ _ _ _ _	_ _ _ _ _
17 Handelsgewassen:					41 Overige gewassen op bouwland	26	_ _ _ _ _	_ _ _ _ _	_ _ _ _ _
18 Oliehoudende zaden (ricinus, koolzaad, enz.)	} inclusief oppervlakte voor zaadwinning	13	_ _ _ _ _	_ _ _ _ _	42 Braakland	27	_ _ _ _ _	_ _ _ _ _	_ _ _ _ _
19 Vezelgewassen		14	_ _ _ _ _	_ _ _ _ _	43 Totaal bouwland		_ _ _ _ _	_ _ _ _ _	_ _ _ _ _
20 Hop		15	_ _ _ _ _	_ _ _ _ _	<b>E. TUIN VOOR EIGEN GE­BRUIK</b>	28	_ _ _ _ _	_ _ _ _ _	_ _ _ _ _
21 Tabak	} exclusief oppervlakte voor zaadwinning	16	_ _ _ _ _	_ _ _ _ _	<b>F. BLIJVEND GRASLAND</b>				
22 Overige handelsgewassen (incl. geneeskrachtige kruiden, specerijen, aromatische planten, koffiecichorei)		17	_ _ _ _ _	_ _ _ _ _	01 Hooiland, weiden, bergweiden	29	_ _ _ _ _	_ _ _ _ _	_ _ _ _ _
23 Totaal			_ _ _ _ _	_ _ _ _ _	02 Heeft het bedrijf (zelfs sporadisch) gebruik gemaakt van gemeenschappelijke weiden?				
24 Som van de rubrieken 10, 11, 16, 23 over te brengen naar 25:			_ _ _ _ _	_ _ _ _ _	JA = 1 NEEN = 0	30	0 0 0 0 0	_ _ _ _ _	_ _ _ _ _

(<sup>1</sup>) Inclusief mengsels van droog te oogsten peulvruchten en granen.  
(<sup>2</sup>) Boomkwekerijen zijn in de rubriek G 06 of G 08 aan te geven.  
(<sup>3</sup>) Verlaten gronden zijn niet in de vruchtwisseling opgenomen en zijn in de rubriek H 06 aan te geven.

**G. ONDERVERDELING VAN DE MEERJARIGE CULTURES** (houtachtige landbouwgewassen)

Type 2

(De rubriek 08 heeft betrekking op de teelten onder glas, alle andere rubrieken betreffen de teelten in open grond)

	Code		Nog niet in productie		Code		In productie		Code		Totaal	
	ha	a	ha	a	ha	a	ha	a	ha	a	ha	a
01 Boomgaarden (exclusief klein fruit, citrusvruchtaanplantingen, olijfboomgaarden, wijngaarden) .....	31				35							
02 Citrusvruchtaanplantingen .....	32				36							
03 Olijfboomgaarden .....	33				37							
04 Wijngaarden .....	34				38							
05 Klein fruit .....										39		
06 Boomkwekerijen (exclusief boomkwekerijen, behorend tot de bosbouw, bestemd voor de eigen behoeften van het bedrijf) .....											40	
07 Overige meerjarige cultures .....											41	
08 Meerjarige cultures onder glas .....											42	
09												
<b>Totaal meerjarige cultures</b>												

**H. ONDERVERDELING VAN DE TOTALE BEDRIJFSOPPERVLAKTE**

	Code	ha	a
01 Bouwland (= D 43) .....			
02 Tuin voor eigen gebruik (= E) .....			
03 Blijvend grasland (= F 01) .....			
04 Meerjarige cultures (= G 09) .....			
05			
<b>Totaal oppervlakte cultuurgrond</b>			
06 Oppervlakte niet in gebruik zijnde cultuurgrond (oppervlakte niet in gebruik wegens economische, sociale of andere redenen en die niet in de vruchtwisseling is opgenomen) <sup>(1)</sup> .....	43		
07 Oppervlakte bos (inclusief boomkwekerijen, behorend tot de bosbouw, bestemd voor de eigen behoeften van het bedrijf) .....	44		
08 Overige gronden (gebouwen plus erf, wegen, vijvers, steengroeven, onvruchtbare gronden, rotsen, enz.) .....	45		
09			
<b>Totale bedrijfsoppervlakte</b>			

**I. GELIJKTIJDIGE TEELTEN EN ELKAAR OPVOLGENDE TEELTEN**

(Exclusief de teelten in snelle vruchtwisseling met andere dan akkerbouwgewassen en exclusief de teelten onder glas)

01 Heeft het bedrijf gedurende de laatste 12 maanden:			
02 teelten gelijktijdig verbouwd met meerjarige teelten? .....	JA = 1 NEEN = 0		46
03 elkaar opvolgende teelten of voor- en nateelten verbouwd? .....	JA = 1 NEEN = 0		47

<sup>(1)</sup> Braakland is in de rubriek D 42 aan te geven.

### VEETEELT

#### J. VEESTAPEL (op.....) <sup>(1)</sup>

Type 3

	Code	Aantal
01 Eenhoevige dieren		
02 Paarden		
03 Trekpaarden .....	01	<input type="text" value="0"/> <input type="text" value="0"/> <input type="text" value=""/> <input type="text" value=""/>
04 Overige paarden .....	02	<input type="text" value="0"/> <input type="text" value="0"/> <input type="text" value=""/> <input type="text" value=""/>
05 Muilezels, muildieren en ezels ...	03	<input type="text" value="0"/> <input type="text" value="0"/> <input type="text" value=""/> <input type="text" value=""/>
06 Totaal		<input type="text" value=""/> <input type="text" value=""/> <input type="text" value=""/> <input type="text" value=""/>
07 Runderen		
08 minder dan 1 jaar .....	04	<input type="text" value="0"/> <input type="text" value=""/> <input type="text" value=""/> <input type="text" value=""/>
09 1 jaar en ouder		
10 Vaarzen .....	05	<input type="text" value="0"/> <input type="text" value="0"/> <input type="text" value=""/> <input type="text" value=""/>
11 Uitsluitend melkkoeien .....	06	<input type="text" value="0"/> <input type="text" value=""/> <input type="text" value=""/> <input type="text" value=""/>
12 Melk- en trekkoaien .....	07	<input type="text" value="0"/> <input type="text" value="0"/> <input type="text" value=""/> <input type="text" value=""/>
13 Overige trekdieren .....	08	<input type="text" value="0"/> <input type="text" value="0"/> <input type="text" value=""/> <input type="text" value=""/>
14 Mestdieren .....	09	<input type="text" value="0"/> <input type="text" value=""/> <input type="text" value=""/> <input type="text" value=""/>
15 Stierkalveren en stieren .....	10	<input type="text" value="0"/> <input type="text" value="0"/> <input type="text" value=""/> <input type="text" value=""/>
Totaal		<input type="text" value=""/> <input type="text" value=""/> <input type="text" value=""/> <input type="text" value=""/>
17 Buffels (alle leeftijden) .....	11	<input type="text" value="0"/> <input type="text" value="0"/> <input type="text" value=""/> <input type="text" value=""/>
18 Schapen (alle leeftijden) .....	12	<input type="text" value="0"/> <input type="text" value=""/> <input type="text" value=""/> <input type="text" value=""/>
19 Geiten (alle leeftijden) .....	13	<input type="text" value="0"/> <input type="text" value="0"/> <input type="text" value=""/> <input type="text" value=""/>
20 Varkens		
21 Beren .....	14	<input type="text" value="0"/> <input type="text" value=""/> <input type="text" value=""/> <input type="text" value=""/>
22 Zeugen .....	15	<input type="text" value="0"/> <input type="text" value=""/> <input type="text" value=""/> <input type="text" value=""/>
23 Biggen met een levend gewicht van minder dan 20 kg .....	16	<input type="text" value="0"/> <input type="text" value=""/> <input type="text" value=""/> <input type="text" value=""/>
24 Mestvarkens en overige varkens met een levend gewicht van 20 kg en meer .....	17	<input type="text" value="0"/> <input type="text" value="0"/> <input type="text" value=""/> <input type="text" value=""/>
25 Totaal		<input type="text" value=""/> <input type="text" value=""/> <input type="text" value=""/> <input type="text" value=""/>

26 Pluimvee		
27 Mesthoenders .....	18	<input type="text" value=""/> <input type="text" value=""/> <input type="text" value=""/> <input type="text" value=""/>
28 Leghennen .....	19	<input type="text" value=""/> <input type="text" value=""/> <input type="text" value=""/> <input type="text" value=""/>
29 Overig pluimvee (eenden, kalkoenen, ganzen en parelhoenders)	20	<input type="text" value="0"/> <input type="text" value=""/> <input type="text" value=""/> <input type="text" value=""/>
30 Overige dieren JA = 1 NEEN = 0	21	<input type="text" value="0"/> <input type="text" value="0"/> <input type="text" value="0"/> <input type="text" value=""/>

#### K. TIJDELIJKE VEEHOUDERIJ: INGESCHAARD EN AANGEKocht VEE, DAT ZICH OP ..... <sup>(1)</sup> NIET MEER OP HET BEDRIJF BEVINDT

01 Hoeveel runderen of schapen werden door het bedrijf ingeschaard of aangekocht over de laatste 12 maanden die aan de dag van de enquête voorafgaan?		
02 Runderen (gedurende tenminste 3 maanden op het bedrijf aanwezig)	22	<input type="text" value="0"/> <input type="text" value="0"/> <input type="text" value=""/> <input type="text" value=""/>
03 Schapen (gedurende tenminste 2 maanden op het bedrijf aanwezig)	23	<input type="text" value="0"/> <input type="text" value=""/> <input type="text" value=""/> <input type="text" value=""/>

#### L. VERKOOP VAN VARKENS, PLUIMVEE EN EIEREN (over de laatste 12 maanden, die aan de dag van de enquête voorafgaan)

Slechts antwoorden, indien het bedrijf heeft verkocht voor ten minste:

01 100 biggen .....	24	<input type="text" value=""/> <input type="text" value=""/> <input type="text" value=""/> <input type="text" value=""/>
02 30 overige varkens .....	25	<input type="text" value=""/> <input type="text" value=""/> <input type="text" value=""/> <input type="text" value=""/>
03 10.000 ééndagskuikens .....	26	<input type="text" value=""/> <input type="text" value=""/> <input type="text" value=""/> <input type="text" value=""/>
04 1.000 mesthoenders .....	27	<input type="text" value=""/> <input type="text" value=""/> <input type="text" value=""/> <input type="text" value=""/>
05 10.000 eieren (stuks) .....	28	<input type="text" value=""/> <input type="text" value=""/> <input type="text" value=""/> <input type="text" value=""/>

<sup>(1)</sup> De datum wordt vastgesteld overeenkomstig artikel 9, lid 1, sub d).

**GEBRUIK VAN LANDBOUWMACHINES, -TREKKERS EN INRICHTINGEN DOOR HET BEDRIJF**

(over de laatste 12 maanden die aan de dag van de enquête voorafgaan)

Type 4

**M. TREKKERS, TWEEWIELIGE TREKKERS EN ANDERE ZELFRIJDENDE EENASSIGE MACHINES**

- 01 Heeft het bedrijf de volgende machines gebruikt?
- 02 Vierwielige trekkers, rupstrekken, werktuigtrekken
- 03 1e trekker .....
- 04 Eén regel 2e trekker .....
- 05 per 3e trekker .....
- 06 trekker 4e trekker .....
- 07 gebruiken 5e trekker .....
- 08 6e trekker .....
- 09 Tweewielige trekkers .....
- 10 Motorschoffelmachines, motorfrezen en motormaaiers .....

Code	Gebruik van machines in		
	volle eigendom van het bedrijf	mede-eigendom met andere bedrijven	eigendom van een ander bedrijf (bijv. wederzijdse hulp) = 1 loonbedrijf of coöperatie = 2 1 + 2 = 3
	Vermogen in PK		
1	<input type="text"/>	<input type="text"/>	<input type="text"/>
1	<input type="text"/>	<input type="text"/>	<input type="text" value="0"/>
1	<input type="text"/>	<input type="text"/>	<input type="text" value="0"/>
1	<input type="text"/>	<input type="text"/>	<input type="text" value="0"/>
1	<input type="text"/>	<input type="text"/>	<input type="text" value="0"/>
1	<input type="text"/>	<input type="text"/>	<input type="text" value="0"/>
	Aantal		
2	<input type="text"/>	<input type="text"/>	<input type="text"/>
3	<input type="text"/>	<input type="text"/>	<input type="text"/>

**N. GLASINSTALLATIES <sup>(1)</sup> <sup>(2)</sup>**

- 01 Heeft het bedrijf glasinstallaties gebruikt?
- 02 Grondoppervlakte onder staand glas .....
- 03 Glasoppervlakte van het plat glas <sup>(3)</sup> .....
- 04 Totaal

Code	met		zonder		
	vaste verwarmingsinstallatie				
	a	m <sup>2</sup>	a	m <sup>2</sup>	
4	<input type="text"/>	<input type="text"/>	<input type="text"/>	<input type="text"/>	<input type="text" value="0"/>
5	<input type="text"/>	<input type="text"/>	<input type="text"/>	<input type="text"/>	<input type="text" value="0"/>

Type 5

**O. LANDBOUWMACHINES EN -INRICHTINGEN**

Bij de rubrieken 01 t/m 11 zijn slechts de **zelfrijdende machines en degene, die door een trekker worden getrokken**, aan te geven

- 01 Heeft het bedrijf volgende machines of inrichtingen gebruikt?
- 02 Kunstmeststrooiers .....
- 03 Stalmeststrooiers .....
- 04 Zaaimachines .....
- 05 Apparaten voor plantenziekten- en onkruidbestrijding (alle gemotoriseerde apparaten) .....
- 06 Veldhakselaars .....
- 07 Andere groenvoerogstmachines .....
- 08 Maaidorsers .....
- 09 Overige graanoogstmachines .....
- 10 Aardappeloogstmachines .....
- 11 Bietenrooiers .....
- 12 Installaties voor het mechanisch melken .....
- 13 Installaties voor het dagelijks uitmesten van stallen .....
- 14 Drooginstallaties .....
- 15 Persen (druiven, fruit, olijven) .....
- 16 Sorteermachines voor fruit en groenten .....
- 17 Beregeningsinstallaties .....

Code	Gebruik van machines en inrichtingen in		
	volle eigendom van het bedrijf	mede-eigendom met andere bedrijven	eigendom van een ander bedrijf (bijv. wederzijdse hulp) = 1 loonbedrijf of coöperatie = 2 1 + 2 = 3
	Aantal machines en inrichtingen		
01	<input type="text"/>	<input type="text"/>	<input type="text"/>
02	<input type="text"/>	<input type="text"/>	<input type="text"/>
03	<input type="text"/>	<input type="text"/>	<input type="text"/>
04	<input type="text"/>	<input type="text"/>	<input type="text"/>
05	<input type="text"/>	<input type="text"/>	<input type="text"/>
06	<input type="text"/>	<input type="text"/>	<input type="text"/>
07	<input type="text"/>	<input type="text"/>	<input type="text"/>
08	<input type="text"/>	<input type="text"/>	<input type="text"/>
09	<input type="text"/>	<input type="text"/>	<input type="text"/>
10	<input type="text"/>	<input type="text"/>	<input type="text"/>
11	<input type="text"/>	<input type="text"/>	<input type="text"/>
12	<input type="text"/>	<input type="text"/>	<input type="text"/>
13	<input type="text"/>	<input type="text"/>	<input type="text"/>
14	<input type="text"/>	<input type="text"/>	<input type="text"/>
15	<input type="text"/>	<input type="text"/>	<input type="text"/>
16	<input type="text"/>	<input type="text"/>	<input type="text"/>

<sup>(1)</sup> Oppervlakte, die met de op het bedrijf beschikbare glasinstallatie in één keer bedekt kan worden.  
<sup>(2)</sup> Inclusief de kunststoffen die dezelfde functie vervullen.  
<sup>(3)</sup> Inclusief de installaties van dezelfde aard als plat glas.

**P. LANDBOUWARBEIDSKRACHTEN VAN 14 JAAR EN OUDER**

(over de laatste 12 maanden die aan de dag van de enquête voorafgaan)

De bedrijfsleider en zijn gezinsleden zijn bij de gezinsarbeidskrachten aan te geven. Zij moeten echter als arbeidskrachten niet-gezinsleden worden vermeld, wanneer de bedrijfsleider niet de juridisch en economisch verantwoordelijke is en wanneer deze laatste of leden van zijn gezin op het bedrijf werken

Type 6

Landbouwarbeidskrachten van het bedrijf	Code	De bedrijfsleider aanduiden door een 1	Geslacht m = 1 v = 2	Geboortjaar	Arbeidstijd op het bedrijf (huishoudelijk werk niet inbegrepen)			Wordt aan de beroepsbezigheden (tegen betaling) buiten het bedrijf meer tijd besteed dan aan die op het bedrijf? JA = 1 NEEN = 0
					Aantal weken	Gemiddeld aantal uren per week	Aantal volledige arbeidsdagen	
<b>01 Gezinsarbeidskrachten</b> <sup>(1)</sup>								
<b>02 regelmatig werkzaam</b> <sup>(2)</sup>								
_____	1	<input type="checkbox"/>	<input type="checkbox"/>	_ _	_ _	_ _	_ _	<input type="checkbox"/>
_____	1	<input type="checkbox"/>	<input type="checkbox"/>	_ _	_ _	_ _	_ _	<input type="checkbox"/>
_____	1	<input type="checkbox"/>	<input type="checkbox"/>	_ _	_ _	_ _	_ _	<input type="checkbox"/>
_____	1	<input type="checkbox"/>	<input type="checkbox"/>	_ _	_ _	_ _	_ _	<input type="checkbox"/>
_____	1	<input type="checkbox"/>	<input type="checkbox"/>	_ _	_ _	_ _	_ _	<input type="checkbox"/>
_____	1	<input type="checkbox"/>	<input type="checkbox"/>	_ _	_ _	_ _	_ _	<input type="checkbox"/>
_____	1	<input type="checkbox"/>	<input type="checkbox"/>	_ _	_ _	_ _	_ _	<input type="checkbox"/>
<b>03 niet regelmatig werkzaam</b> <sup>(3)</sup>								
_____	2	<input type="checkbox"/>	<input type="checkbox"/>	_ _	0 0	0 0	_ _	<input type="checkbox"/>
_____	2	<input type="checkbox"/>	<input type="checkbox"/>	_ _	0 0	0 0	_ _	<input type="checkbox"/>
_____	2	<input type="checkbox"/>	<input type="checkbox"/>	_ _	0 0	0 0	_ _	<input type="checkbox"/>
_____	2	<input type="checkbox"/>	<input type="checkbox"/>	_ _	0 0	0 0	_ _	<input type="checkbox"/>
_____	2	<input type="checkbox"/>	<input type="checkbox"/>	_ _	0 0	0 0	_ _	<input type="checkbox"/>
<b>04 Arbeidskrachten niet-gezinsleden</b>								
<b>05 regelmatig werkzaam</b> <sup>(2)</sup>								
_____	3	<input type="checkbox"/>	<input type="checkbox"/>	_ _	_ _	_ _	_ _	0
_____	3	<input type="checkbox"/>	<input type="checkbox"/>	_ _	_ _	_ _	_ _	0
_____	3	<input type="checkbox"/>	<input type="checkbox"/>	_ _	_ _	_ _	_ _	0
_____	3	<input type="checkbox"/>	<input type="checkbox"/>	_ _	_ _	_ _	_ _	0
_____	3	<input type="checkbox"/>	<input type="checkbox"/>	_ _	_ _	_ _	_ _	0
_____	3	<input type="checkbox"/>	<input type="checkbox"/>	_ _	_ _	_ _	_ _	0
_____	3	<input type="checkbox"/>	<input type="checkbox"/>	_ _	_ _	_ _	_ _	0
_____	3	<input type="checkbox"/>	<input type="checkbox"/>	_ _	_ _	_ _	_ _	0
<b>06 niet regelmatig werkzaam</b> <sup>(3)</sup>								
<b>07 mannelijk</b> .....	4	0	0	0 0	0 0	0 0	_ _	0
<b>08 vrouwelijk</b> .....	5	0	0	0 0	0 0	0 0	_ _	0

09 Heeft het bedrijf gebruik gemaakt van **arbeidskrachten die door agrarische loonbedrijven zijn geleverd?**

JA = 1  
NEEN = 0 .....

Code	6	_	0	0 0	0 0	0 0	0 0 0	0
------	---	---	---	-----	-----	-----	-------	---

<sup>(1)</sup> De familieverhouding tot de bedrijfsleider aanduiden.  
<sup>(2)</sup> Personen, die gedurende de laatste 12 maanden die aan de dag van de enquête voorafgaan, iedere week op het bedrijf gewerkt hebben, ongeacht de wekelijkse arbeidstijd.  
<sup>(3)</sup> Personen, die gedurende de laatste 12 maanden die aan de dag van de enquête voorafgaan, niet iedere week op het bedrijf gewerkt hebben.

### ECONOMISCHE INTEGRATIE VAN HET BEDRIJF

Type 7

#### Q. VERWERKING EN OPMAAK OP HET EIGEN BEDRIJF VAN DE PRODUKTEN VAN HET BEDRIJF

(exclusief verwerking van produkten bestemd voor het gezinsverbruik (over de laatste 12 maanden die aan de dag van de enquête voorafgaan))

Deze vraag dient bevestigend beantwoord te worden, indien de verwerking of de opmaak een gewone werkzaamheid van het bedrijf is

- 01 Heeft het landbouwbedrijf eigen technische installaties (zie instructies) gebruikt voor de verwerking of de opmaak van deze produkten? ..... JA=01  
NEEN=02

02 Zo JA, voor welk(e) produkt(en)?

	Ver- wer- king	Op- maak (zie instruc- ties)
03 Druiven .....	11	21
04 Olijven .....	12	22
05 Fruit .....	13	23
06 Groenten .....	14	24
07 Melk .....	15	25
08 Aardappelen .....	16	26
09 Overige landbouwprodukten .....	17	27

#### R. LIDMAATSCHAP VAN LANDBOUWCOÖPERATIES

- 01 Is het bedrijf lid van een of meer landbouwcoöperaties of gelijkaardige organisaties (op de dag van de enquête)? ..... JA=30  
NEEN=31

02 Zo JA, welke van de volgende verrichtingen werden door deze coöperatie(s) of gelijkaardige organisaties voor het landbouwbedrijf uitgevoerd over de laatste 12 maanden die aan de dag van de enquête voorafgaan?

- 03 Aankoop van produkten benodigd voor de landbouw ..... 32
- 04 Verkoop van produkten van het bedrijf (niet verwerkt of na verwerking in de coöperatie) ..... 33
- 05 Ter beschikking stellen van landbouwmaterieel en -inrichtingen ..... 34

#### S. CONTRACTUELE BINDINGEN BETREFFENDE DE PRODUKTEN VAN HET LANDBOUWBEDRIJF

(over de laatste 12 maanden die aan de dag van de enquête voorafgaan)

In deze rubriek zijn niet begrepen:  
a) wettelijk verplichte leveringen  
b) levering aan coöperaties enkel als gevolg van het lidmaatschap

- 01 Had het bedrijf een **contract(contracten)** met een of meer andere ondernemingen? JA=40  
NEEN=41

02 Zo JA, voor welk(e) produkt(en) werd een contract afgesloten?

#### 03 Plantaardige produkten

- 04 Granen (inclusief zaden) ..... 50
- 05 Aardappelen (inclusief pootaardappelen) ..... 51
- 06 Suikerbieten (exclusief zaden) ..... 52
- 07 Oliehoudende gewassen (inclusief zaden) ..... 53
- 08 Tabak (exclusief zaden) ..... 54
- 09 Groenten (exclusief zaden) ..... 55
- 10 Fruit ..... 56
- 11 Wijnbouwprodukten ..... 57
- 12 Zaadteelt (exclusief de reeds genoemde zaden) ..... 58
- 13 Overige plantaardige produkten ..... 59

#### 14 Dieren en dierlijke produkten

- 15 Melk ..... 60
- 16 Rundvee ..... 61
- 17 Varkens ..... 62
- 18 Pluimvee ..... 63
- 19 Eendagskuikens ..... 64
- 20 Eieren (inclusief broedeieren) ..... 65
- 21 Overige dieren en dierlijke produkten... 66

#### T. PRODUCEERT HET BEDRIJF NORMAAL VOOR DE VERKOOP?

JA=70  
NEEN=71





**VERÖFFENTLICHUNGEN**  
**PUBLICATIONS**  
**PUBBLICAZIONI**  
**UITGAVEN**  
**PUBLICATIONS**

TITEL	TITRE	Preis Einzelnummer Price per issue Prezzo di ogni numero					Prix par numéro Prix annuel abonnement Price annual subscription Prezzo abbonamento annuo							
		DM	Ffr	Lit.	Fl	Fb	DM	Ffr	Lit.	Fl	Fb			
<b>PERIODISCHE VERÖFFENTLICHUNGEN</b>	<b>PUBLICATIONS PÉRIODIQUES</b>													
<b>Allgemeine Statistik</b> (violett) <i>deutsch / français / italienisch / niederländisch / anglais</i> 11 Hefte jährlich	<b>Statistiques générales</b> (violett) <i>allemand / français / italien / néerlandais / anglais</i> 11 numéros par an	4,—	5,60	620	3,60	50	40,50	61,50	6 875	39,80	550			
<b>Regionalstatistiken - Jahrbuch</b> (violett) <i>deutsch / français / italienisch / niederländisch / anglais</i>	<b>Annuaire de statistiques régionales</b> (violett) <i>allemand / français / italien / néerlandais / anglais</i>	7,50	11,50	1 250	7,25	100	—	—	—	—	—			
<b>Volkswirtschaftliche Gesamtrechnungen - Jahrbuch</b> (violett) <i>deutsch / français / italienisch / niederländisch / anglais</i>	<b>Comptes Nationaux</b> (violett) - <b>Annuaire</b> <i>allemand / français / italien / néerlandais / anglais</i>	11,—	16,70	1 870	11,—	150	—	—	—	—	—			
<b>Zahlungsbilanzen - Jahrbuch</b> (violett) <i>deutsch / français / italienisch / niederländisch / anglais</i>	<b>Balances des paiements</b> (violett) - <b>Annuaire</b> <i>allemand / français / italien / néerlandais / anglais</i>	7,50	11,50	1 250	7,25	100	—	—	—	—	—			
<b>Die Steuereinnahmen in der Gemeinschaft - Jahrbuch</b> (violett) <i>deutsch / français</i>	<b>Recettes fiscales</b> (violett) - <b>Annuaire</b> <i>français / allemand</i>	7,50	11,50	1 250	7,25	100	—	—	—	—	—			
<b>Studien und Erhebungen</b> 4 Hefte jährlich	<b>Études et enquêtes statistiques</b> 4 numéros par an	7,50	11,50	1 250	7,25	100	26,—	39,—	4 370	25,50	350			
<b>Statistische Grundzahlen</b> <i>deutsch, französisch, italienisch, niederländisch, anglais</i> Ausgabe 1968-1969 Ausgabe 1970 (erscheint Anfang 1971)	<b>Statistiques de base</b> <i>allemand, français, italien, néerlandais, anglais</i> édition 1968-1969 édition 1970 (à paraître début 1971)	4,— 5,50	5,60 8,50	620 930	3,60 5,40	50 75	— —	— —	— —	— —	— —			
<b>Außenhandel: Monatsstatistik</b> (rot) <i>deutsch / français</i> 11 Hefte jährlich	<b>Commerce extérieur: Statistique mensuelle</b> (rouge) <i>allemand / français</i> 11 numéros par an	4,—	5,60	620	3,60	50	37,—	56,—	6 250	36,50	500			
<b>Außenhandel: Analytische Übersichten</b> (rot) (Nimex); vierteljährlich <i>deutsch / français</i> Band A — Landwirtschaftliche Erzeugnisse Band B — Mineralische Stoffe Band C — Chemische Erzeugnisse Band D — Kunststoffe, Leder Band E — Holz, Papier, Kork Band F — Spinnstoffe, Schuhe  Band G — Steine, Gips, Keramik, Glas Band H — Eisen und Stahl Band I — Unedle Metalle  Band J — Maschinen, Apparate Band K — Beförderungsmittel  Band L — Präzisionsinstrumente, Optik 12 Bände zu je 4 Heften	<b>Commerce extérieur: Tableaux analytiques</b> (rouge) (Nimex); publication trimestrielle <i>allemand / français</i>  Volume A — Produits agricoles Volume B — Produits minéraux Volume C — Produits chimiques Volume D — Matières plastiques, cuir Volume E — Bois, papier, liège Volume F — Matières textiles, chaussures Volume G — Pierres, plâtre, céramique, verre Volume H — Fonte, fer et acier Volume I — Autres métaux communs  Volume J — Machines, appareils Volume K — Matériel de transport Volume L — Instruments de précision, optique les 12 volumes à 4 fascicules chacun	11,— 5,50 11,— 9,50 7,50 11,—  7,50 9,50 9,50	16,70 8,50 16,70 14,— 11,50 16,70  11,50 14,— 14,—	1 870 930 1 870 1 560 1 250 1 870  1 250 1 560 1 560	11,— 5,40 11,— 9,— 7,25 11,—  7,25 9,— 9,—	150 75 150 125 100 150  100 125 125	37,— 18,35 37,— 29,25 22,— 37,—  22,— 29,25 29,25	56,— 28,— 56,— 44,50 33,50 56,—  33,50 44,50 44,50	6 250 3 120 6 250 5 000 3 750 6 250  3 750 5 000 5 000	36,50 18,— 36,50 29,— 22,— 36,50  22,— 29,— 29,—	500 250 500 400 300 500  300 400 400			
<b>Außenhandel: Einheitliches Länderverzeichnis</b> (rot) <i>deutsch / français / italienisch / niederländisch / anglais</i> jährlich	<b>Commerce extérieur: Code géographique commun</b> (rouge) <i>allemand / français / italien / néerlandais / anglais</i> publication annuelle	4,—	5,60	620	3,60	50	—	—	—	—	—			
<b>Außenhandel: Erzeugnisse EGKS</b> (rot) <i>deutsch / français / italienisch / niederländisch</i> jährlich bisher erschienen: 1955-1968	<b>Commerce extérieur: Produits CECA</b> (rouge) <i>allemand / français / italien / néerlandais</i> publication annuelle déjà parus: 1955 à 1968	14,65	22,50	2 500	14,50	200	—	—	—	—	—			
<b>Überseeische Assoziierte: Rückblickendes Jahrbuch des Außenhandels der AASM (1959-1966)</b> (olivgrün) - Per Land <i>deutsch / français / italienisch / niederländisch / anglais</i> (Mauretanien, Mali, Obervolta, Niger, Senegal, Elfenbeinküste, Togo, Dahomey, Kamerun, Tschad, Zentralafrika, Gabun, Kongo [Brazzaville], Madagascar)	<b>Associés d'outre-mer: Annuaire rétrospectif du commerce extérieur des États africains et malgache (1959-66)</b> (vert-olive) par pays <i>allemand / français / italien / néerlandais / anglais</i> (Mauritanie, Mali, Haute-Volta, Niger, Sénégal, Côte-d'Ivoire, Togo, Dahomey, Cameroun, Tchad, Rép. Centrafricaine, Gabon, Congo-Brazzaville, Madagascar)	7,50	11,50	1 250	7,25	100	—	—	—	—	—			
<b>Überseeische Assoziierte: Rückblickendes Jahrbuch des Außenhandels der AASM (1966-1969)</b> (olivgrün) <i>deutsch / français / italienisch / niederländisch / anglais</i> in 2 Bänden - je Band	<b>Associés d'outre-mer: Annuaire rétrospectif du commerce extérieur des États africains et malgache (1966-69)</b> (vert-olive) <i>allemand / français / italien / néerlandais / anglais</i> en 2 volumes - par numéro	7,50	11,50	1 250	7,25	100	—	—	—	—	—			
<b>Überseeische Assoziierte: Statistisches Jahrbuch der AASM (1969)</b> (olivgrün) <i>français</i>	<b>Associés d'outre-mer: Annuaire statistique des États africains et malgache (1969)</b> (vert-olive) <i>français</i>	7,50	11,50	1 250	7,25	100	—	—	—	—	—			

TITOLO	TITEL	TITLE
<b>PUBBLICAZIONI PERIODICHE</b>	<b>PERIODIEKE UITGAVEN</b>	<b>PERIODICAL PUBLICATIONS</b>
<b>Statistiche generali</b> (viola) <i>tedesco / francese / italiano / olandese / inglese</i> 11 numeri all'anno	<b>Algemene Statistiek</b> (paars) <i>Duits / Frans / Italiaans / Nederlands / Engels</i> 11 nummers per jaar	<b>General Statistics</b> (purple) <i>German / French / Italian / Dutch / English</i> 11 issues per year
<b>Annuario statistiche regionali</b> (viola) <i>tedesco / francese / italiano / olandese / inglese</i>	<b>Jaarboek regionale statistieken</b> (paars) <i>Duits / Frans / Italiaans / Nederlands / Engels</i>	<b>Regional Statistics Yearbook</b> (purple) <i>German / French / Italian / Dutch / English</i>
<b>Conti nazionali - annuario</b> (viola) <i>tedesco / francese / italiano / olandese / inglese</i>	<b>Nationale rekeningen - jaarboek</b> (paars) <i>Duits / Frans / Italiaans / Nederlands / Engels</i>	<b>National Accounts - Yearbook</b> (purple) <i>German / French / Italian / Dutch / English</i>
<b>Bilance dei pagamenti - annuario</b> (viola) <i>tedesco / francese / italiano / olandese / inglese</i>	<b>Betalingsbalansen - jaarboek</b> (paars) <i>Duits / Frans / Italiaans / Nederlands / Engels</i>	<b>Balances of Payments - Yearbook</b> (purple) <i>German / French / Italian / Dutch / English</i>
<b>Le entrate fiscali della CEE - annuario</b> (viola) <i>tedesco / francese</i>	<b>De belastingopbrengsten in de EEG - jaarboek</b> (paars) <i>Duits / Frans</i>	<b>Revenue from Taxation in the EEC - Yearbook</b> (purple) <i>German / French</i>
<b>Studi ed indagini statistiche</b> 4 numeri all'anno	<b>Statistische studies en enquêtes</b> 4 nummers per jaar	<b>Statistical Studies and Surveys</b> 4 issues per year
<b>Statistiche generali della Comunità</b> <i>tedesco, francese, italiano, olandese, inglese</i> edizione 1968-1969 edizione 1970 (da pubblicarsi all'inizio del 1971)	<b>Basisstatistieken</b> <i>Duits, Frans, Italiaans, Nederlands, Engels</i> Uitgave 1968-1969 Uitgave 1970 (verschijnt begin 1971)	<b>Basic Statistics</b> <i>German, French, Italian, Dutch, English</i> 1968-70 issue 1970 issue (to be published at the beginning of 1971)
<b>Commercio estero: Statistica mensile</b> (rosso) <i>tedesco / francese</i> 11 numeri all'anno	<b>Buitenlandse handel: Maandstatistiek</b> (rood) <i>Duits / Frans</i> 11 nummers per jaar	<b>Foreign Trade: Monthly Statistics</b> (red) <i>German / French</i> 11 issues per year
<b>Commercio estero: Tavole analitiche</b> (rosso) <b>(Nimexe)</b> ; pubblicazione trimestrale <i>tedesco / francese</i>  Volume A — Prodotti agricoli Volume B — Prodotti minerali Volume C — Prodotti chimici Volume D — Materie plastiche, cuoio Volume E — Legno, carta, sughero Volume F — Materie tessili, calzature  Volume G — Pietre, gesso, ceramica, vetro Volume H — Ghisa, ferro e acciaio Volume I — Altri metalli comuni  Volume J — Macchine ed apparecchi Volume K — Materiale da trasporto  Volume L — Strumenti di precisione, ottica 12 volumi di 4 fascicoli ciascuno	<b>Buitenlandse handel: Analytische tabellen</b> (rood) <b>(Nimexe)</b> , driemaandelijks <i>Duits / Frans</i>  Deel A — Landbouwprodukten Deel B — Minerale produkten Deel C — Chemische produkten Deel D — Plastische stoffen, leder Deel E — Hout, papier, kurk Deel F — Textielstoffen, schoeisel  Deel G — Steen, gips, keramiek, glas Deel H — Gietijzer, ijzer en staal Deel I — Onedele metalen  Deel J — Machines en toestellen Deel K — Vervoermaterieel Deel L — Precisie-instrumenten, optische toestellen 12 delen van 4 afleveringen elk	<b>Foreign Trade: Analytical Tables</b> (red) <b>(Nimexe)</b> quarterly <i>German / French</i>  Volume A — Agricultural products Volume B — Mineral products Volume C — Chemical products Volume D — Plastic materials, leather Volume E — Wood, paper, cork Volume F — Textiles, footwear Volume G — Articles of stone, of plaster, ceramic products, glass and glassware Volume H — Iron and steel, and articles thereof Volume I — Basemetals Volume J — Machinery and mechanical appliances Volume K — Transport equipment  Volume L — Precision instruments, optics 12 volumes of 4 booklets each
<b>Commercio estero: Codice geografico comune</b> (rosso) <i>tedesco / francese / italiano / olandese / inglese</i> pubblicazione annuale	<b>Buitenlandse handel: gemeenschappelijke landenlijst</b> (rood) <i>Duits / Frans / Italiaans / Nederlands / Engels</i> jaarlijks	<b>Foreign Trade: Standard Country Classification</b> (red) <i>German / French / Italian / Dutch / English</i> yearly
<b>Commercio estero: Prodotti CECA</b> (rosso) <i>tedesco / francese / italiano / olandese</i> pubblicazione annuale già pubblicati gli anni 1955-1968	<b>Buitenlandse handel: Produkten EGKS</b> (rood) <i>Duits / Frans / Italiaans / Nederlands</i> jaarlijks tot dusver verschenen: 1955-1968	<b>Foreign Trade: ECSC Products</b> (red) <i>German / French / Italian / Dutch</i> yearly previously published: 1955-1968
<b>Associati d'oltremare: Annuario retrospettivo del commercio estero dei SAMA (1959-1966)</b> - per paese (verde oliva) <i>tedesco / francese / italiano / olandese / inglese</i> (Mauritania, Mali, Alto Volta, Niger, Senegal, Costa d'Avorio, Togo, Dahomey, Camerun, Ciad, Centrafrica, Gabon, Congo [Brazzaville], Madagascar)	<b>Overzeese geassocieerden: Retrospectief jaarboek van de buitenlandse handel van de GASM (1959-1966)</b> (oljifgroen) per land <i>Duits / Frans / Italiaans / Nederlands / Engels</i> (Mauritanië, Mali, Boven-Volta, Niger, Senegal, Ivoorkust, Togo, Dahomey, Kameroen, Tsjaad, Centraal-Afrika, Gaboen, Kongo [Brazzaville], Madagaskar)	<b>Overseas Associates: Retrospective Yearbook of Foreign Trade of the AASM by Country (1959-1966)</b> (olive-green) <i>German / French / Italian / Dutch / English</i> (Mauritania, Mali, Upper Volta, Niger, Senegal, Ivory Coast, Togo, Dahomey, Cameroon, Chad, Central African Republic, Gabon, Congo [Brazzaville], Madagascar)
<b>Associati d'oltremare: Annuario retrospettivo del commercio estero dei SAMA (1966-1969)</b> (verde oliva) <i>tedesco / francese / italiano / olandese / inglese</i> 2 numeri - prezzo unitario	<b>Overzeese geassocieerden: Retrospectief jaarboek van de buitenlandse handel van de GASM (1966-1969)</b> (oljifgroen) <i>Duits / Frans / Italiaans / Nederlands / Engels</i> in 2 delen, per deel	<b>Overseas Associates: Retrospective Yearbook of Foreign Trade of the AASM (1966-1969)</b> (olive-green) <i>German / French / Italian / Dutch / English</i> in 2 volumes - each volume
<b>Associati d'oltremare: Annuario statistico degli SAMA (1969)</b> (verde oliva) <i>francese</i>	<b>Overzeese geassocieerden: Statistisch jaarboek voor de GASM (1969)</b> (oljifgroen) <i>Frans</i>	<b>Overseas Associates: Statistical Yearbook from AASM (1969)</b> (olive-green) <i>French</i>

TITEL	TITRE	Preis Einzelnummer Price per issue Prezzo di ogni numero					Prix par numéro Prijns per nummer					Preis Jahresabonnement Price annual subscription Prezzo abbonamento annuo			Prix abonnement annuel Prijns jaarabonnement			
		DM	Ffr	Lit.	Fl	Fb	DM	Ffr	Lit.	Fl	Fb	DM	Ffr	Lit.	Fl	Fb		
		<b>PERIODISCHE VERÖFFENTLICHUNGEN</b>		<b>PUBLICATIONS PÉRIODIQUES</b>														
<b>Energiestatistik</b> (rubinfarben) <i>deutsch / französisch / italienisch / niederländisch / englisch</i> vierteljährlich Jahrbuch (im Abonnement eingeschl.)	<b>Statistiques de l'énergie</b> (rub.s) <i>allemand / français / italien / néerlandais / anglais</i> publication trimestrielle annuaire (compris dans l'abonnement)	7,50 13,—	11,50 20,—	1 250 2 180	7,25 12,60	100 175	37,—	56,—	6 250	36,50	500	—	—	—	—	—		
<b>Industriestatistik</b> (blau) <i>deutsch / französisch / italienisch / niederländisch</i> vierteljährlich Jahrbuch (im Abonnement eingeschl.)	<b>Statistiques industrielles</b> (bleu) <i>allemand / français / italien / néerlandais</i> publication trimestrielle annuaire (compris dans l'abonnement)	5,50 9,50	8,50 14,—	930 1 560	5,40 9,—	75 125	22,—	33,50	3 750	22,—	300	—	—	—	—	—		
<b>Eisen und Stahl</b> (blau) <i>deutsch / französisch / italienisch / niederländisch</i> zweimonatlich Jahrbuch 1964, 1966, 1968, 1970 (nicht im Abonnement eingeschlossen) Sonderveröffentlichung: Erläuterungen <i>deutsch / französisch / italienisch / niederländisch</i> jährlich (Ausgabe 1970 im Abonnement eingeschlossen; ab 1971 nicht im Abonnement eingeschlossen)	<b>Sidérurgie</b> (bleu) <i>allemand / français / italien / néerlandais</i> publication bimestrielle annuaire 1964, 1966, 1968, 1970 (non compris dans l'abonnement)  Publication spéciale: Notes explicatives <i>allemand / français, italien / néerlandais</i> publication annuelle (édition 1970: comprise dans l'abonnement, à partir de 1971, non comprise)	5,50 9,50	8,50 14,—	930 1 560	5,40 9,—	75 125	27,50	41,70	4 680	27,30	375	—	—	—	—	—		
<b>Sozialstatistik</b> (gelb) <i>deutsch / französisch / italienisch / niederländisch oder deutsch / französisch</i> 6 Hefte jährlich Jahrbuch (nicht im Abonnement eingeschlossen)	<b>Statistiques sociales</b> (jaune) <i>allemand / français / italien / néerlandais ou allemand / français</i> 6 numéros par an annuaire (non compris dans l'abonnement)	7,50 9,50	11,50 14,—	1 250 1 560	7,25 9,—	100 125	29,25	44,50	5 000	29,—	400	—	—	—	—	—		
<b>Agrarstatistik</b> (grün) <i>deutsch / französisch</i> 8-10 Hefte jährlich	<b>Statistique agricole</b> (vert) <i>allemand / français</i> 8-10 numéros par an	5,50	8,50	930	5,40	75	33,—	50,—	5 620	32,50	450	—	—	—	—	—		
<b>Verkehrstatistik</b> (karmesinrot) <i>deutsch / französisch / italienisch / niederländisch</i> Jahrbuch	<b>Statistiques des transports</b> (cramoisi) <i>allemand / français / italien / néerlandais</i> annuaire	4,—	5,60	620	3,60	50	—	—	—	—	—	—	—	—	—	—		
<b>EINZELVERÖFFENTLICHUNGEN</b>		<b>PUBLICATIONS NON PÉRIODIQUES</b>																
<b>Sozialstatistik: Sonderreihe Wirtschaftsrechnungen</b> (gelb) (Ausgabe 1966-1967) <i>deutsch / französisch und italienisch / niederländisch</i> 7 Hefte, bestehend aus jeweils einem Text- und einem Tabellenteil Einzelheft Gesamtausgabe	<b>Statistiques sociales: Série spéciale «Budgets familiaux»</b> (jaune) (édition 1966-1967) <i>allemand / français et italien / néerlandais</i> 7 numéros, comprenant chacun un exposé et des tableaux par numéro série complète	16,— 96,—	20,— 120,—	2 500 15 000	14,50 87,—	200 1 200	—	—	—	—	—	—	—	—	—	—		
<b>Sozialstatistik: Sonderreihe „Erhebung über die Struktur und Verteilung der Löhne“</b> (gelb) 8 Bände Gesamtausgabe	<b>Statistiques sociales: Série spéciale «Enquête sur la structure et la répartition des salaires»</b> (jaune) 8 volumes série complète	15,— 88,—	22,— 133,—	2 500 15 000	14,50 87,—	200 1 200	—	—	—	—	—	—	—	—	—	—		
<b>Agrarstatistik: Sonderreihe „Gründerhebung über die Struktur der landwirtschaftlichen Betriebe. Zusammenfassende Ergebnisse nach Erhebungsbezirken“</b> . Erste Ausgabe von 13 Bänden (Benelux-Länder, Deutschland, Italien) je Heft	<b>Statistique agricole: Série spéciale «Enquête de base sur la structure des exploitations agricoles. Résultats récapitulatifs par circonscription d'enquête»</b> . Première tranche de 13 volumes (Pays du Benelux, Allemagne, Italie) par numéro	9,50	14,—	1 560	9,—	125	—	—	—	—	—	—	—	—	—	—		
<b>Allgemeine Statistik: Sonderreihe „Die Input-Output-Tabellen 1965“</b> (weiß) <i>französisch und Sprache des betreffenden Landes</i> Abonnement für die ersten 6 Bände	<b>Statistiques générales: Série spéciale. Les Tableaux Entrées-Sorties 1965</b> – (blanc) <i>français + langue du pays concerné</i> abonnement pour les 6 premiers volumes	11,— 51,30	16,70 77,80	1 870 8 750	11,— 51,—	150 700	—	—	—	—	—	—	—	—	—	—		
<b>Allgemeine Systematik der Wirtschaftszweige in den Europäischen Gemeinschaften (NACE)</b> <i>deutsch / französisch und italienisch / niederländisch</i> Ausgabe 1970	<b>Nomenclature générale des activités économiques dans les Communautés européennes (NACE)</b> <i>allemand / français et italien / néerlandais</i> édition 1970	9,50	14,—	1 560	9,—	125	—	—	—	—	—	—	—	—	—	—		
<b>Internationales Warenverzeichnis für den Außenhandel (CST)</b> <i>deutsch / französisch / italienisch / niederländisch</i>	<b>Classification statistique et tarifaire pour le commerce internationale (CST)</b> <i>allemand / français / italien / néerlandais</i>	4,—	5,—	620	3,60	50	—	—	—	—	—	—	—	—	—	—		
<b>Einheitliches Güterverzeichnis für die Verkehrstatistik (NST)</b> Ausgabe 1968 <i>deutsch / französisch / italienisch / niederländisch</i>	<b>Nomenclature uniforme de marchandises pour les statistiques de transport (NST)</b> édition 1968 <i>allemand / français / italien / néerlandais</i>	4,—	5,—	620	3,60	50	—	—	—	—	—	—	—	—	—	—		
<b>Harmonisierte Nomenklatur für die Außenhandelsstatistiken der EWG-Länder (NIMEXE)</b> <i>deutsch / französisch / italienisch / niederländisch</i> Vollständiger Text – Ausgabe 1969 + Sonderheft 1970	<b>Nomenclature harmonisée pour les statistiques du commerce extérieur des pays de la CEE (NIMEXE)</b> <i>allemand / français / italien / néerlandais</i> Texte intégral – Édition 1969 + supplément 1970	60,—	75,—	9 370	54,50	750	—	—	—	—	—	—	—	—	—	—		

TITOLO	TITEL	TITLE
<b>PUBBLICAZIONI PERIODICHE</b>	<b>PERIODIEKE UITGAVEN</b>	<b>PERIODICAL PUBLICATIONS</b>
<b>Statistiche dell'energia</b> (rubino) <i>tedesco / francese / italiano / olandese / inglese</i> pubblicazione trimestrale annuario (compreso nell'abbonamento)	<b>Energiestatistiek</b> (robijn) <i>Duits / Frans / Italiaans / Nederlands / Engels</i> driemaandelijks jaarboek (inbegrepen in het abonnement)	<b>Energy Statistics</b> (ruby) <i>German / French / Italian / Dutch / English</i> quarterly Yearbook (included in the subscription)
<b>Statistiche dell'industria</b> (blu) <i>tedesco / francese / italiano / olandese</i> pubblicazione trimestrale annuario (compreso nell'abbonamento)	<b>Industriestatistiek</b> (blauw) <i>Duits / Frans / Italiaans / Nederlands</i> driemaandelijks jaarboek (inbegrepen in het abonnement)	<b>Industrial Statistics</b> (blue) <i>German / French / Italian / Dutch</i> quarterly Yearbook (included in the subscription)
<b>Siderurgia</b> (blu) <i>tedesco / francese / italiano / olandese</i> pubblicazione bimestrale annuario 1964, 1966, 1968, 1970 (non compreso nell'abbonamento)	<b>IJzer en staal</b> (blauw) <i>Duits / Frans / Italiaans / Nederlands</i> tweemaandelijks jaarboek 1964, 1966, 1968, 1970 (niet inbegrepen in het abonnement)	<b>Iron and Steel</b> (blue) <i>German / French / Italian / Dutch</i> bimonthly Yearbook 1964, 1966, 1968, 1970 (not included in the subscription)
Publicazione speciale: Note esplicative <i>tedesco / francese, italiano / olandese</i> pubblicazione annuale (edizione 1970 compresa nell'abbonamento; a partire dal 1971, non compresa nell'abbonamento)	Speciale uitgave: Toelichting <i>Duits / Frans, Italiaans / Nederlands</i> jaarlijks (de 1970 uitgave is begrepen in het abonnement; vanaf 1971 niet begrepen in het abonnement)	Special issue: Explanatory Notes <i>German / French, Italian / Dutch</i> yearly publication (1970 edition included in the subscription; 1971 and following editions not included in the subscription)
<b>Statistiche sociali</b> (giallo) <i>tedesco / francese / italiano / olandese o tedesco / francese</i> 6 numeri all'anno  annuario (non compreso nell'abbonamento)	<b>Sociale statistiek</b> (geel) <i>Duits / Frans / Italiaans / Nederlands of Duits / Frans</i> 6 nummers per jaar  jaarboek (niet inbegrepen in het abonnement)	<b>Social Statistics</b> (yellow) <i>German / French / Italian / Dutch or German / French</i> 6 issues yearly  Yearbook (not included in the subscription)
<b>Statistica agraria</b> (verde) <i>tedesco / francese</i> 8-10 numeri all'anno	<b>Landbouwstatistiek</b> (groen) <i>Duits / Frans</i> 8-10 nummers per jaar	<b>Agricultural Statistics</b> (green) <i>German / French</i> 8-10 issues yearly
<b>Statistica dei trasporti</b> (cremisi) <i>tedesco / francese / italiano / olandese</i> annuario	<b>Vervoersstatistieken</b> (karmozijn) <i>Duits / Frans / Italiaans / Nederlands</i> jaarboek	<b>Transport Statistics</b> (crimson) <i>German / French / Italian / Dutch</i> Yearbook
<b>PUBBLICAZIONI NON PERIODICHE</b>	<b>NIET-PERIODIEKE UITGAVEN</b>	<b>NON PERIODICAL PUBLICATIONS</b>
<b>Statistiche sociali: Serie speciale «Bilanci familiari»</b> (giallo) (edizione 1966-1967) <i>tedesco / francese e italiano / olandese</i> 7 numeri, comprendenti ciascuno un testo e tabelle prezzo unitario serie completa	<b>Sociale statistiek: Bijzondere reeks „Budgetonderzoek”</b> (geel) (uitgave 1966-1967) <i>Duits / Frans en Italiaans / Nederlands</i> 7 nummers met elk een tekstgedeelte en een tabellengedeelte per nummer gehele reeks	<b>Social Statistics: Special Series of Economic Accounts</b> (yellow) (1966-1967 edition) <i>German / French and Italian / Dutch</i> 7 issues, each containing text and tables per issue whole series
<b>Statistiche sociali: Serie speciale «Indagine sulla struttura e sulla ripartizione dei salari»</b> (giallo) 8 volumi serie completa	<b>Sociale statistiek: Bijzondere reeks „Enquête naar de structuur en de verdeling der lonen”</b> (geel) verschijnt in 8 delen volledige serie	<b>Social Statistics: Special Series “Survey on the structure and distribution of wages”</b> (yellow) 8 volumes - per issue complete series
<b>Statistica agraria: Serie speciale «Indagine di base sulla struttura delle aziende agricole - Risultati riassuntivi per circoscrizione d'indagine»</b> (Paesi del Benelux, Germania, Italia) prezzo unitario	<b>Landbouwstatistiek: Bijzondere reeks „Basis-enquête inzake de structuur van de landbouwbedrijven - Sameengevatte resultaten per enquête-gebied”</b> . Eerste serie van 13 delen (Benelux-landen, Duitsland, Italië) per nummer	<b>Agricultural Statistics: Special Series “Basis survey on the structure of agricultural holdings - Summary results according to survey areas”</b> First issue of 13 volumes (Benelux countries, Germany, Italy) per issue
<b>Statistiche generali: Serie speciale «Tavole Input-Output 1965»</b> (bianco) <i>francese + lingua del paese in oggetto</i> abbonamento per i primi 6 volumi	<b>Algemene statistiek: bijzondere reeks „Input-Output tabellen 1965”</b> (wit) <i>Frans + de taal van het betrokken land</i> abonnement voor de eerste 6 delen	<b>General Statistics: Special Series “The Input-Output Tables 1965”</b> (white) <i>French + the language of the country concerned</i> The series of the first 6 issues
<b>Nomenclatura generale delle attività economiche nelle Comunità europee (NACE)</b> <i>tedesco / francese e italiano / olandese</i> edizione 1970	<b>Algemene systematische bedrijfsindeling in de Europese Gemeenschappen (NACE)</b> <i>Duits / Frans en Italiaans / Nederlands</i> uitgave 1970	<b>General Nomenclature of Economic Activities in the European Communities (NACE)</b> <i>German / French and Italian / Dutch</i> 1970 issue
<b>Classificazione statistica e tariffaria per il commercio internazionale (CST)</b> <i>tedesco / francese / italiano / olandese</i>	<b>Classificatie voor statistiek en tarief van de internationale handel (CST)</b> <i>Duits / Frans / Italiaans / Nederlands</i>	<b>Statistical and Tariff Classification for International Trade (CST)</b> <i>German / French / Italian / Dutch</i>
<b>Nomenclatura uniforme delle merci per la statistica dei trasporti (NST) - Edizione 1968</b> <i>tedesco / francese / italiano / olandese</i>	<b>Eenvormige goederennomenclatuur voor de vervoersstatistieken (NST) - Uitgave 1968</b> <i>Duits / Frans / Italiaans / Nederlands</i>	<b>Standard Goods Nomenclature for Transport Statistics (NST) - 1968 issue</b> <i>German / French / Italian / Dutch</i>
<b>Nomenclatura armonizzata per le statistiche del commercio estero dei paesi della CEE (NIMEXE)</b> <i>tedesco / francese / italiano / olandese</i> Testo integrale - Edizione 1969 + supplemento 1970	<b>Geharmoniseerde nomenclatuur voor de statistieken van de buitenlandse handel van de Lid-Staten van de EEG (NIMEXE)</b> <i>Duits / Frans / Italiaans / Nederlands</i> volledige tekst - uitgave 1969 + supplement 1970	<b>Harmonized Nomenclature for the Foreign Trade Statistics of the EEC-Countries (Nimexe)</b> <i>German / French / Italian / Dutch</i> Full Text - 1969 issue + supplement 1970 -



**STATISTISCHES AMT DER EUROPÄISCHEN GEMEINSCHAFTEN  
OFFICE STATISTIQUE DES COMMUNAUTÉS EUROPÉENNES  
ISTITUTO STATISTICO DELLE COMUNITÀ EUROPEE  
BUREAU VOOR DE STATISTIEK DER EUROPESE GEMEENSCHAPPEN  
STATISTICAL OFFICE OF THE EUROPEAN COMMUNITIES**

**R. Dumas**    **Generaldirektor / Directeur général / Direttore generale / Directeur-Generaal / Director General**

**E. Hentgen**    **Assistent / Assistant / Assistente / Assistent / Assistant**

**Direktoren / Directeurs / Direttori / Directeuren / Directors:**

**V. Paretti**    **Allgemeine Statistik und assoziierte Staaten / Statistiques générales et États associés / Statistiche generali e Stati associati / Algemene statistiek en geassocieerde Staten / General Statistics and Associated States**

**C. Legrand**    **Energiestatistik / Statistiques de l'énergie / Statistiche dell'energia / Energiestatistik / Energy Statistics**

**S. Ronchetti**    **Handels- und Verkehrsstatistik / Statistiques du commerce et des transports / Statistiche del commercio e dei trasporti / Handels- en vervoersstatistiek / Trade and Transports Statistics**

**F. Grotius**    **Industrie- und Handwerksstatistik / Statistiques industrielles et artisanales / Statistica dell'industria e dell'artigianato / Industrie- en ambachtsstatistiek / Industrial and Craft Statistics**

**P. Gavanier**    **Sozialstatistik / Statistiques sociales / Statistiche sociali / Sociale statistiek / Social Statistics**

**S. Louwes**    **Agrarstatistik / Statistique agricole / Statistica agraria / Landbouwstatistiek / Agricultura lStatistics**

Diese Veröffentlichung kann zum Einzelpreis von DM 9,50 durch die nachstehend aufgeführten Vertriebsstellen bezogen werden:

Cette publication est vendue au prix de Ffr 14,— ou Fb 125,—. S'adresser aux bureaux de vente ci-dessous:

Questa pubblicazione è in vendita al prezzo di Lit. 1560,—. Ogni richiesta va rivolta agli uffici di vendita seguenti:

Deze publikatie kost Fl. 9,— resp. Fb 125,— en is verkrijgbaar bij onderstaande verkoopadressen:

This publication is delivered by the following sales agents at the price of Fb 125,—:

**DEUTSCHLAND (BR)** VERLAG BUNDESANZEIGER, 5 Köln 1 — Postfach 108006 — Fernschreiber: Anzeiger Bonn 08.882.595, Postscheckkonto: 83.400 Köln

**FRANCE** SERVICE DE VENTE EN FRANCE DES PUBLICATIONS DES COMMUNAUTÉS EUROPÉENNES, 26, rue Desaix, 75 Paris 15<sup>e</sup> — CCP: Paris 23-96

**ITALIA** LIBRERIA DELLO STATO, Piazza G. Verdi, 10, 00198 Roma — CCP: 1/2640  
Agenzie: 00187 ROMA — Via del Tritone, 61/A e 61/B e Via XX Settembre (Palazzo Ministero delle Finanze) ● 20121 MILANO — Galleria Vittorio Emanuele, 3 ● 50129 FIRENZE — Via Cavour, 46/R ● 80121 NAPOLI — Via Chiaia, 5 ● 16121 GENOVA — Via XII Ottobre, 172 ● 40125 BOLOGNA — Strada Maggiore 23/A


**NEDERLAND** STAATSDRUKKERIJ- EN UITGEVERIJBEDRIJF, Christoffel Plantijnstraat, 's Gravenhage, Postgirorekening 42 53 00

**BELGIË-BELGIQUE** BELGISCH STAATSBLOED, Leuvenseweg 40, 1000 Brussel — PCR 50-80  
MONITEUR BELGE, 40, rue de Louvain, 1000 Bruxelles — CCP 50-80

**LUXEMBOURG** OFFICE DES PUBLICATIONS OFFICIELLES DES COMMUNAUTÉS EUROPÉENNES, Luxembourg-1, Case postale 1003 — CCP 191-90, compte courant bancaire: Banque Internationale du Luxembourg R 101/6830

**GREAT BRITAIN AND COMMONWEALTH** H.M. STATIONERY OFFICE, P.O. Box 569, London S.E. 1

**ANDERE LÄNDER  
AUTRES PAYS  
ALTRI PAESI  
ANDERE LANDEN  
OTHER COUNTRIES** } OFFICE DES PUBLICATIONS OFFICIELLES  
DES COMMUNAUTÉS EUROPÉENNES  
Luxembourg-1, Case postale 1003



CA67000014GC

AMT FÜR AMTLICHE VERÖFFENTLICHUNGEN DER EUROPÄISCHEN GEMEINSCHAFTEN  
OFFICE DES PUBLICATIONS OFFICIELLES DES COMMUNAUTÉS EUROPÉENNES  
UFFICIO DELLE PUBBLICAZIONI UFFICIALI DELLE COMUNITÀ EUROPEE  
BUREAU VOOR OFFICIELE PUBLIKATIES DER EUROPESE GEMEENSCHAPPEN  
OFFICE FOR OFFICIAL PUBLICATIONS OF THE EUROPEAN COMMUNITIES