

STATISTISCHES AMT

OPÄISCHE

OFFICE STATISTIQUE

ELL'EN

DER EUROPÄISCHEN GEMEINSCHAFTEN

DES COMMUNAUTÉS EUROPÉENNES

AUSSENHANDEL

COMMERCE
EXTERIEUR

COMMERCIO
ESTERO

BUITENLANDSE
HANDEL

FOREIGN TRADE

MONATSSTATISTIK

STATISTIQUE MENSUELLE

STATISTICA MENSILE

MAANDSTATISTIEK

MONTHLY STATISTICS

1965 - No. 3

ISTITUTO STATISTICO
DELLE COMUNITÀ EUROPEE

ATOOMENERGIE - COM
- COMUNITA' EUROPEA

BUREAU VOOR DE STATISTIEK
DER EUROPESE GEMEENSCHAPPEN

**STATISTISCHES AMT
DER EUROPÄISCHEN GEMEINSCHAFTEN**

Anschriften

Europäische Wirtschaftsgemeinschaft
Brüssel, Avenue de Tervueren 188a — Tel. 71 00 90

Europäische Atomgemeinschaft
Brüssel, rue Belliard 51 — Tel. 13 40 90

Europäische Gemeinschaft für Kohle und Stahl
Luxemburg, Hotel Staar — Tel. 4 08 41

Zuschriften erbeten an:

Statistisches Amt der Europäischen Gemeinschaften
Avenue de Tervueren 188a
Brüssel 15

**OFFICE STATISTIQUE
DES COMMUNAUTÉS EUROPÉENNES**

Adresses

Communauté économique européenne
Bruxelles, 188a, avenue de Tervueren — tél. 71 00 90

Communauté européenne de l'énergie atomique
Bruxelles, 51, rue Belliard — tél. 13 40 90

Communauté européenne du charbon et de l'acier
Luxembourg, Hôtel Staar — tél. 4 08 41

**Adresser la correspondance relative
à cette publication:**

Office statistique des Communautés européennes
188a, avenue de Tervueren
Bruxelles 15

**ISTITUTO STATISTICO
DELLE COMUNITA' EUROPEE**

Indirizzi

Comunità Economica Europea
Bruxelles, 188a, avenue de Tervueren — tel. 71 00 90

Comunità Europea dell'Energia Atomica
Bruxelles, 51, rue Belliard — tel. 13 40 90

Comunità Europea del Carbone e dell'Acciaio
Lussemburgo, Hotel Staar — tel. 4 08 41

**Indirizzare la corrispondenza relativa a questa
pubblicazione a:**

Istituto Statistico delle Comunità Europee
188a, avenue de Tervueren
Bruxelles 15

**BUREAU VOOR DE STATISTIEK
DER EUROPESE GEMEENSCHAPPEN**

Adressen

Europese Economische Gemeenschap
Brussel, Tervurenlaan 188a — tel. 71 00 90

Europese Gemeenschap voor Atoomenergie
Brussel, Belliardstraat 51 — tel. 13 40 90

Europese Gemeenschap voor Kolen en Staal
Luxemburg, Hotel Staar — tel. 4 08 41

**Correspondentie betreffende deze publikatie gelieve
men te richten aan het:**

Bureau voor de Statistiek der Europese Gemeenschappen
Tervurenlaan 188a
Brussel 15

**STATISTICAL OFFICE
OF THE EUROPEAN COMMUNITIES**

Addresses

European Economic Community
Brussels, 188a, avenue de Tervueren. Tel. 71 00 90

European Atomic Energy Community
Brussels, 51, rue Belliard. Tel. 13 40 90

European Coal and Steel Community
Luxembourg, Hotel Staar. Tel. 4 08 41

**Correspondence concerning this publication should
be addressed to:**

Statistical Office of the European Communities
188a, avenue de Tervueren
Brussels 15

AUSSENHANDEL
COMMERCE EXTÉRIEUR
COMMERCIO CON L'ESTERO
BUITENLANDSE HANDEL
FOREIGN TRADE

1965 — No. 3

Monatsstatistik
Statistique mensuelle
Statistica mensile
Maandstatistiek
Monthly statistics

**Inhaltswiedergabe nur mit Quellennachweis
gestattet**

**La reproduction des données est subordonnée
à l'indication de la source**

**La riproduzione del contenuto è subordinata
alla citazione della fonte**

**Het overnemen van gegevens is toegestaan
mits duidelijke bronvermelding**

**Reproduction of the contents of this publication
is subject to acknowledgement of the source**

VORBEMERKUNG

Die « Monatsstatistik des Außenhandels » dient der möglichst schnellen Berichterstattung über die kurzfristige Entwicklung des Außenhandels der EWG-Länder und der assoziierten Überseegebiete sowie über den Stand der EWG im Handel der Drittländer, verglichen zu anderen wichtigen Handelspartnern. Die vorliegende Veröffentlichung bringt daher in erster Linie Vergleiche aufeinanderfolgender Zeiträume für verschiedene Arten von Ingesamtangaben entweder nach Ursprungs- und Bestimmungsländern, nach Waren oder nach Zonen und Warenkategorien. Für ins einzelne gehende Beobachtungen nach Waren und Ländern sei der Leser auf die vierteljährliche Veröffentlichung « Analytische Übersichten des Außenhandels » verwiesen.

Im allgemeinen werden Wertangaben des Spezialhandels gebracht, mit cif-Einfuhr- und fob-Ausfuhrangaben. Für die EWG-Länder ist der Goldverkehr ausgeschlossen.

Die Länder sind, geordnet gemäß dem « Einheitlichen Länderverzeichnis der EWG », nach Erdteilen und ihrer geographischen Lage nach annähernd in der Reihenfolge West-Ost, Nord-Süd ausgewiesen. Der vollständige Text dieses Verzeichnisses erscheint einmal jährlich als Beilage zu dieser Veröffentlichung in den vier Sprachen der Gemeinschaft.

Die Waren sind gemäß dem « Internationalen Warenverzeichnis für den Außenhandel (CST) » geordnet, das als Beilage zu den « Analytischen Übersichten » in den vier Sprachen der Gemeinschaft erschienen ist.

Die Statistiken der Bundesrepublik Deutschland schließen das Gebiet von West-Berlin und, ab 6. Juli 1959, das Saarland ein; letzteres war vorher im französischen Erhebungsgebiet eingeschlossen; der Handel mit den Währungsgebieten der DM-Ost ist in den Außenhandelsstatistiken der Bundesrepublik Deutschland nicht erfaßt.

ZEICHEN UND ABKÜRZUNGEN

Null (nichts)	—
Unbedeutend (im allgemeinen weniger als die Hälfte der kleinsten in der betreffenden Reihe verwendeten Einheit oder Dezimalen)	0
Kein Nachweis vorhanden
Monatsdurchschnitt	Ø
Vom Statistischen Amt der Europäischen Gemeinschaften vorgenommene Schätzung	[]
Metrische Tonne	t
Million	Mio
Dollar	\$
Nicht getrennt ausgewiesen	ND
Anderweitig nicht genannt	ANG-NDA
Ohne Aussagewert	NS
Berichtigte Angabe(n)	R
Geheim	S
Generalhandel	G
Ausfuhr heimischer Waren	N
(free on board): Werte ohne Transport- und Versicherungskosten zwischen Versendungs- und Einfuhrland	fob
Europäische Wirtschaftsgemeinschaft	EWG-CEE
(European Free Trade Association): Europäische Freihandelsvereinigung	EFTA-AELE
Assoziierte afrikanische Staaten und Madagaskar	EAMA
Überseeische Departements der EWG-Mitgliedstaaten	DOM
Assoziierte überseeische Gebiete der EWG	TOM
Insgesamt EAMA, DOM, TOM und Algerien	AOM
BLWU — Belgisch-luxemburgische Wirtschaftsunion	BELG.-LUX.
SAEG — Statistisches Amt der Europäischen Gemeinschaften	OSCE
Internationales Warenverzeichnis für den Außenhandel (CST)	CST

AVERTISSEMENT

La « Statistique Mensuelle du Commerce Extérieur » a pour but de fournir dans les plus courts délais des données concernant l'évolution à court terme du Commerce Extérieur des pays de la CEE et des Associés d'Outre-Mer, ainsi que la position de la CEE vis-à-vis de ses concurrents dans le commerce des pays tiers. L'accent est donc mis, dans cette publication, sur la comparaison entre périodes successives, pour divers types de données globales, soit par pays d'origine et de destination, soit par produits, soit par zones et par catégories de produits. Pour l'observation très détaillée, par produits et par pays, le lecteur se référera à la publication trimestrielle « Tableaux analytiques du Commerce Extérieur ».

En règle générale, les données concernent le commerce spécial en valeurs, importations « caf », exportations « fob ». Pour les pays de la CEE, le commerce de l'or est exclu.

Les pays sont classés d'après le « code géographique commun des pays de la CEE », par continents et en suivant approximativement leur position géographique dans le sens ouest-est, nord-sud. Le texte complet de ce code est publié une fois par an, en supplément à cette publication, dans les quatre langues communautaires.

Les produits sont classés selon la Classification Statistique et Tarifaire, éditée séparément en supplément aux Tableaux Analytiques, dans les quatre langues communautaires.

Les statistiques du Commerce Extérieur de la République Fédérale d'Allemagne couvrent le territoire de Berlin-Ouest et, depuis le 6 juillet 1959, le territoire de la Sarre, inclus auparavant dans le territoire statistique de la France; elles ne comprennent pas le commerce avec la zone du D-Mark-Est.

ABRÉVIATIONS ET SIGNES EMPLOYÉS

—	néant
0	donnée très faible (généralement inférieure à la moitié de la dernière unité ou décimale des nombres mentionnés sous la rubrique)
.	donnée non disponible
Ø	moyenne mensuelle
[]	estimation faite par l'Office Statistique des Communautés Européennes
t	tonne métrique
Mio	million
\$	dollar
ND	non distingués
ANG-NDA	non dénommés ailleurs
NS	non significatif
R	révisé
S	secret
G	commerce général
N	exportations de produits nationaux
fob	(free on board): valeurs non compris les coûts de transport et d'assurance entre expéditeur et pays importateur
EWG-CEE	Communauté Economique Européenne
EFTA-AELE	Association Européenne de Libre Echange
EAMA	Etats africains et malgache associés
DOM	Départements d'Outre-Mer des États membres de la CEE
TOM	Territoires d'Outre-Mer associés à la CEE
AOM	Ensemble de: EAMA, DOM, TOM et Algérie
BELG.-LUX.	Union Économique Belgo-Luxembourgeoise
OSCE	Office Statistique des Communautés Européennes
CST	Classification Statistique et Tarifaire

GRAPHISCHE DARSTELLUNGEN

Welthandel 7
 Indices des Volumens und der Durchschnittswerte 8/9
 Handel Intra- und Extra-EWG der einzelnen Mitgliedstaaten. 10/11
 EWG-Handel nach Ursprungs- und Bestimmungsräumen . . . 12
 EWG-Handel mit den wichtigsten europäischen Drittländern . . 13
 Handel Intra- und Extra-EWG nach Warenklassen 14/15

MONATSÜBERSICHTEN

EWG-Handel **A**

1. EWG und Welthandel 16
 2. Gesamtüberblick des EWG-Handels nach Ländern 18
 3. Gesamtüberblick des EWG-Handels nach Waren. 24
 4. Indices des Volumens der Durchschnittswerte und der Terms of Trade 30
 5. Indices der Weltmarktpreise für Rohstoffe und landwirtschaftliche Erzeugnisse 32
 6. Frachtenindices 33
 7. Entwicklung des Handels der Mitgliedstaaten Intra- und Extra-EWG 34
 8. Entwicklung des EWG-Handels mit den wichtigsten Gebieten 37
 9. Der Handel nach Ursprung und Bestimmung 42
 10. Entwicklung des Handels nach großen Warenklassen 46
 11. Der Handel der EWG nach Waren 52

Handel der assoziierten Überseegebiete **B**

12. Entwicklung des Handels insgesamt und mit der EWG (wichtigste Überseegebiete) 70
 13. Handel mit der EWG und wichtigen andern Ländern. 74
 14. Einfuhr nach großen Warenklassen und Ausfuhr der wichtigsten Erzeugnisse 84

Ausfuhr der assoziierten Überseegebiete:

15. Indices der tatsächlichen Werte, des Volumens und der Durchschnittswerte 88
 16. Indices der Durchschnittswerte nach Waren 89

Handel der dritten Länder **C**

18. Entwicklung des Handels insgesamt und mit der EWG (wichtigste Drittländer) 90
 19. Handel mit der EWG und wichtigen andern Ländern 94

SONDERÜBERSICHTEN

Die in früheren Heften erschienenen Sonderübersichten sind aus dem Verzeichnis am Ende dieses Heftes zu entnehmen

Handel der EWG nach Wirtschaftskategorien der Erzeugnisse und nach Zonen 122
 Handel der EWG nach Produktionsbereichen 136
 Außenhandel der EWG mit landwirtschaftlichen Erzeugnissen :
 C. Erzeugnisse, die den Gemeinschaftlichen Agrarverordnungen unterliegen 148
Umrechnungskurse 157
Index der veröffentlichten Globalzahlen nach Meldeländern oder -zonen, unterteilt nach Ursprung oder Bestimmung 158

GRAPHIQUES

Commerce mondial
 Indices de volume et de valeur moyenne
 Commerce intra- et extra-CEE pour chaque Pays Membre
 Commerce de la CEE par zones d'origine et de destination
 Commerce de la CEE avec les principaux pays tiers européens
 Commerce intra- et extra-CEE par classes de produits

TABLEAUX MENSUELS

Commerce de la CEE

1. CEE et commerce mondial
 2. Résumé général du commerce de la CEE par pays
 3. Résumé général du commerce de la CEE par produits
 4. Indices de volume de valeur moyenne et des termes de l'échange
 5. Indices sensibles des prix mondiaux de matières premières et produits agricoles
 6. Indices des taux de fret
 7. Evolution du commerce intra- et extra-CEE des pays membres
 8. Evolution du commerce de la CEE avec les principales zones
 9. Réseau du commerce par origine et destination
 10. Évolution du commerce par grandes classes de produits
 11. Commerce de la CEE par produits

Commerce des Associés d'Outre-Mer

12. Évolution du commerce global et avec la CEE (principaux AOM)
 13. Commerce avec la CEE et les principaux autres pays
 14. Importations par grandes classes de produits et exportations des principaux produits
 Exportations des principaux Associés d'Outre-Mer:
 15. Indices de valeur courante, volume et valeur moyenne
 16. Indices de valeur moyenne par produits

Commerce des pays tiers

18. Évolution du commerce global et avec la CEE (principaux pays)
 19. Commerce avec la CEE et ses principaux concurrents

TABLEAUX SPÉCIAUX

Voir à la fin du volume la liste des tableaux spéciaux parus dans les précédents numéros

Commerce de la CEE par catégories économiques de produits et par zones
 Commerce de la CEE par branches de production
 Commerce extérieur des produits agricoles de la CEE:
 C. Produits soumis aux règlements de la politique agricole commune
Taux de conversion
Index de parution des chiffres globaux par pays ou zones déclarants, ventilés par origine ou destination

EINHEITLICHES LÄNDERVERZEICHNIS — CODE GÉOGRAPHIQUE COMMUN

(STAND - 1965 - VERSION)

	LAND	ZONE			PAYS	ZONE	
Europäische Wirtschaftsgemeinschaft			Communauté Économique Européenne	Guinea, Republik	260	26	GUINEE REP
				Sierra Leone	264	26	SIERRA LEONE
				Liberia	268	26	LIBERIA
Frankreich, Andorra (s. 054)	001	01	FRANCE, Andorre (cf 054)	. Elfenbeinküste	272	21	. COTE IVOIRE
Belgien-Luxemburg	002	01	BELGIQUE LUXBG	Ghana	276	26	GHANA
Niederlande	003	01	PAYS-BAS	. Togo	280	21	. TOGO
Bundesrepublik Deutschland (einschl. Berlin (West); Saarland ab 6/7/59)	004	01	ALLEMAGNE RF (incl. Berlin (Oest), Sarre à partir du 6/7/59)	. Dahome	284	21	. DAHOMEY
Italien	005	01	ITALIE	Nigeria (einschl. ehem. Brit.-Nordkamerun)	288	26	NIGERIA FED (y compris le Cameroun septentrional anciennement britannique)
Übriges Europa			Reste de l'Europe	. Kamerun (einschl. ehem. Brit.-Südamerun)	302	21	. CAMEROUN (y compris le Cameroun méridional anciennement britannique)
Großbritannien	022	11	ROYAUME-UNI	. Zentralafrikanische Republik	306	21	. REP CENTRE AFR
Island	024	12	ISLANDE	Spanisch-Guinea	310	26	GUINEE ESPAGN
Irland, Republik	026	12	IRLANDE	. Gabun	314	21	. GABON
Norwegen	028	11	NORVEGE	. Kongo (Brazzaville)	318	21	. CONGO BRAZZA
Schweden	030	11	SUEDE	. Kongo (Léopoldville)	322	21	. CONGO LEO
Finnland	032	12	FINLANDE	. Burundi und Rwanda	326	21	. BURUNDI RWANDA
Dänemark, Färöer, Grönland	034	11	DANEMARK, Féroë, Groenland	Angola	330	26	ANGOLA
Schweiz	036	11	SUISSE	Äthiopien und Eritrea	334	26	ETHIOPIE et Erytrée, Féd. de
Österreich	038	11	AUTRICHE	. Französische Somalisküste	338	23	. COTE FR SOMALI
Portugal	040	11	PORTUGAL	. Somalia	342	21	. SOMALIE REP
Spanien (einschl. Balearen)	042	12	ESPAGNE (incl. Baléares)	Kenia	346	26	KENYA
Gibraltar	044	12	GIBRALTAR	Uganda	350	26	OUGANDA
Malta (einschl. Gozo und Comino)	046	12	MALTE (incl. Gozo et Comino)	Tanganjika	354	26	TANGANYIKA
Jugoslawien	048	12	YUGOSLAVIE	Sansibar (einschl. Pemba)	358	26	ZANZIBAR (incl. Pemba)
Griechenland	050	12	GRECE	Mauritius, Seychellen, St. Helena	362	26	MAURICE, Seychelles (incl. îles Amirandes), Ste Hélène (incl. Ascension et Tristan de Cunha)
Türkei	052	12	TURQUIE	Mosambik	366	26	MOZAMBIQUE
Europa a.n.g. (für Frankreich = Andorra; für Deutschland = dtsh. Geb. unter poln. und sowj. Verw.; s. 001; 004; 056; 060)	054	12	EUROPE NDA (pour la France = Andorre; pour l'Allemagne = terr. allem. sous admin. polon. et soviét.; cf 001; 004; 056; 060)	. Madagaskar	370	21	. MADAGASCAR
Sowjetunion (s. 054)	056	31	URSS (cf 054)	. Réunion, Komoren	374	22	. REUNION COMOR
Währungsgebiete der DM-Ost	058	31	ZONE MARK EST	Zambia (ehem. Nordrhodesien)	378	26	ZAMBIE (anc. Rhodésie du Nord)
Polen (s. 054)	060	31	POLOGNE (cf 054)	Südrhodesien	382	26	RHODESIE DU SUD
Tschechoslowakei	062	31	TCHECOSLOVAQUIE	Malawi (ehem. Njassaland)	386	26	MALAWI (anc. Nyassaland)
Ungarn	064	31	HONGRIE	Republik Südafrika (einschl. Südwestafrika)	390	19	REP AFRIQUE SUD (y compris Sud-Ouest Africain)
Rumänien	066	31	ROUMANIE				
Bulgarien	068	31	BULGARIE	Amerika			Amérique
Albanien	070	31	ALBANIE	Vereinigte Staaten (einschl. Puerto-Rico)	400	15	ÉTATS-UNIS (incl. Porto-Rico)
Afrika			Afrique	Kanada	404	15	CANADA
Kanarische Inseln (Ceuta und Melilla, Ifni, Spanische Sahara)	200	26	AFR NORD ESPAGN (Canaries, Ceuta, Melilla, Ifni, Sahara espagnol)	. St. Pierre und Miquelon	408	23	. ST PIERRE MIQU
Marokko	204	25	MAROC	Mexiko	412	27	MEXIQUE
. Algerien	208	24	. ALGERIE	Guatemala	416	27	GUATEMALA
Tunesien	212	25	TUNISIE	Britisch-Honduras, Bahamasinseln, Bermuda	420	27	HONDURAS BRIT, îles Bahamas, îles Bermudes
Libyen	216	25	LIBYE	Honduras, Republik	424	27	HONDURAS REP
Ägypten	220	25	EGYPTE	El Salvador	428	27	SALVADOR
Sudan	224	26	SOUDAN	Nicaragua	432	27	NICARAGUA
. Mauretanie	228	21	. MAURITANIE	Costa Rica	436	27	COSTA RICA
. Mali	232	21	. MALI	Panama, Republik	440	27	PANAMA REP
. Obervolta	236	21	. HAUTE VOLTA	Panamakanal-Zone	444	27	CANAL PANAMA
. Niger	240	21	. NIGER	Kuba	448	27	CUBA
. Tschad	244	21	. TCHAD	Haiti	452	27	HAITI
. Senegal	248	21	. SENEGAL	Dominikanische Republik	456	27	DOMINICAINE REP
Gambia	252	26	GAMBIE	. Französische Antillen	460	22	. ANTILLES FR
Guinea, Portugiesisch- (einschl. Kapverdische Inseln, Sao Tomé und Principe)	256	26	GUINEE PORTUG (incl. îles du Cap Vert, St. Thomas, île du Prince)	Jamaika	464	27	JAMAIQUE
				Westindien	468	27	INDES OCCID
				Trinidad und Tobago	472	27	TRINIDAD TOBAGO
				. Niederländische Antillen	476	23	. ANTILLES NEERL
				Kolumbien	480	27	COLOMBIE
				Venezuela	484	27	VENEZUELA

LAND	ZONE		PAYS	ZONE			
Britisch-Guayana, Falklandinseln	488	27	GUYANE BRIT, îles Falkland	Kambodscha	696	29	CAMBODGE
. Surinam	492	23	. SURINAM	Indonesien (einschl. West-Neuguinea)	700	29	INDONESIE (incl. Nouvelle-Guinée occidentale)
. Französisch-Guayana	496	22	. GUYANE FR	Malaysia (Malaiischer Bund, Singapur, Nordborneo, Sarawak)	704	29	MALAYSIA (Malaisie, Singapur, Bornéo du Nord anc. brit., Sarawak)
Ecuador	500	27	EQUATEUR	Brunei			Brunei
Peru	504	27	PEROU	Philippinen	708	29	PHILIPPINES
Brasilien	508	27	BRESIL	Macau, Portugiesisch-Timor	712	29	TIMOR P MACAO (Timor portugais, Macao)
Chile	512	27	CHILI	Mongolische Volksrepublik	716	32	MONGOLIE R POP
Bolivien	516	27	BOLIVIE	China, Volksrepublik, Tibet	720	32	CHINE CONTINENT, Tibet
Paraguay	520	27	PARAGUAY	Korea, Nord-	724	32	COREE NORD
Uruguay	524	27	URUGUAY	Korea, Süd-	728	29	COREE SUD
Argentinien	528	27	ARGENTINE	Japan	732	19	JAPON
				Taiwan (Formosa)	736	29	FORMOSE TAIWAN
				Hongkong	740	29	HONG KONG
Asien			Asie	Australien und Ozeanien			Australie et Océanie
Zypern	600	28	CHYPRE	Australischer Bund	800	19	AUSTRALIE
Libanon	604	28	LIBAN	Neuseeland	804	19	NOUV ZELANDE
Syrien	608	28	SYRIE	Ozeanien, Amerikanisch-Ozeanien, Britisch-	808	29	DEP USA OCEANIE
Irak	612	28	IRAK	(für Frankreich ohne die Neuen Hebriden, s. 858)	812	29	OCEANIE BRIT (pour la France sauf les Nouvelles-Hebrides, cf 858)
Iran	616	28	IRAN	. Neue Hebriden (nur für Frankreich, s. 857)	816	23	. NOUV HEBRIDES (pour la France uniquement, cf 857)
Afghanistan	620	29	AFGHANISTAN	. Ozeanien, Französisch-	820	23	. OCEANIE FRANC
Israel	624	28	ISRAEL				
Jordanien	628	28	JORDANIE	Verschiedenes			Divers
Saudi-Arabien	632	28	ARABIE SEOUDITE	Schiffsbedarf	950	9	SOUT. PROV. BORD
Kuwait	636	28	KOWEIT	Sonderfälle a.n.g., Polargebiete	954	9	DIVERS NDA, régions polaires
Bahrain	640	28	BAHREIN	Nicht ermittelte Länder	958	9	NON SPECIFIES
Katar	644	28	QATAR	Freihäfen	962	9	PORTS FRANCS
Maskat und Oman, Befriedetes Oman	648	28	MASC OMAN TR OM	Geheim	977	9	SECRET
Jemen	652	28	YEMEN				
Aden	656	28	ADEN				
Pakistan	660	29	PAKISTAN				
Indien, Republik, Sikkim	664	29	UNION INDIENNE, Sikkim				
Ceylon, Malediven	668	29	CEYLAN MALDIVES				
Nepal, Bhutan	672	29	NEPAL BHOUTAN				
Birma	676	29	UNION BIRMANE				
Thailand	680	29	THAILANDE				
Laos	684	29	LAOS				
Vietnam, Nord-	688	32	VIETNAM NORD				
Vietnam, Süd-	692	29	VIETNAM SUD				

WIRTSCHAFTSRÄUME

(Die nachstehenden Kenn-Ziffern im « Einheitlichen-Länderverzeichnis » weisen die Zugehörigkeit der Länder zu den einzelnen Räumen aus)

	ZONE
Insgesamt der Ursprungs- oder Bestimmungsländer (Welt)	
Mitgliedstaaten der EWG (Mutterländer)	01
Insgesamt ausschl. der EWG-Mutterländer	
Länder der Klasse 1 (Industrialisierte westliche Drittländer)	
Europäische Freihandelsvereinigung (EFTA)	11
Andere westeuropäische Länder	12
Vereinigte Staaten und Kanada	15
Republ. Südafrika, Japan, Australischer Bund, Neuseeland	19
Länder der Klasse 2 (Entwicklungsländer)	
Insgesamt EAMA, DOM, TOM und Algerien (einschl. Surinam und Niederländische Antillen vom 1.1.63 an; ohne West-Neuguinea vom 1.1.63)	
Assoziierte afrikanische Staaten und Madagaskar	21
Überseeische Departements der EWG-Mitgliedstaaten	22
Assoziierte überseeische Gebiete der EWG	23
Algerien	24
Marokko, Tunesien, Libyen, Ägypten	25
Andere afrikanische Länder	26
Länder Mittel- und Südamerikas a.n.g.	27
Westasiatische Länder	28
Andere Länder der Klasse 2	29
Länder der Klasse 3	
Europäische Ostblockstaaten einschl. Sowjetunion	31
China, VR.; Vietnam, Nord-; Mongolische VR.; Korea, Nord-	32
Verschiedenes a.n.g.	9

ABKÜRZUNG ABRÉVIATION

MONDE
INTRA-CEE
EXTRA-CEE
CLASSE 1
AELE
AUT. EUR. OCCID.
AMÉRIQUE NORD
AUT. CLASSE 1
CLASSE 2
AOM
EAMA
DOM
TOM
ALGÉRIE
AFR. MÉDIT. NDA
AUT. AFRIQUE
AMÉRIQUE C. SUD
ASIE OCCIDENT
AUT. CLASSE 2
CLASSE 3
EUROPE ORIENT
AUT. CLASSE 3
DIVERS NON CL.

ZONES ÉCONOMIQUES

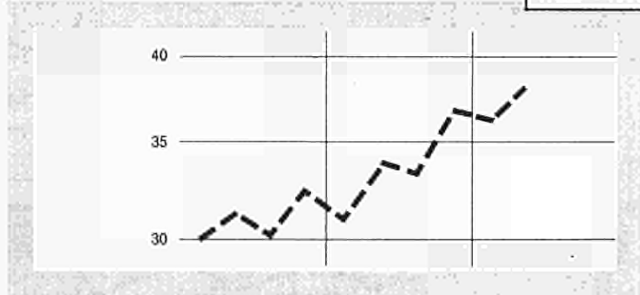
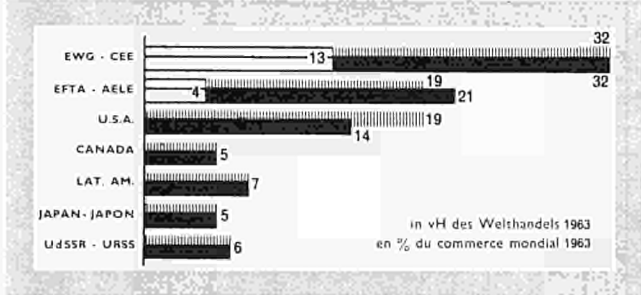
(Le code-repère ci-dessous identifie dans le « Code géographique commun » les pays appartenant à chaque zone)

Total général des pays d'origine ou de destination
États Membres de la CEE (Métropoles).
Total général moins les métropoles de la CEE.
Pays de la Classe 1 (Pays tiers industrialisés occidentaux).
Pays de l'Association Européenne de Libre Échange.
Autres pays de l'Europe occidentale
États-Unis et Canada.
Rép. d'Afrique du Sud, Japon, Australie, Nlle Zélande.
Pays de la Classe 2 (Pays en voie de développement).
Ensemble de: EAMA, DOM, TOM et Algérie (y compris Surinam et Antilles néerlandaises depuis le 1-1-63; non compris Nouvelle Guinée occidentale depuis le 1-1-63).
États africains et malgache associés.
Départements d'Outre-Mer des États Membres de la CEE.
Territoires d'Outre-Mer associés à la CEE.
Algérie.
Maroc, Tunisie, Libye, Égypte.
Autres pays d'Afrique.
Pays d'Amérique Latine nda.
Pays d'Asie occidentale.
Autres pays de la Classe 2.
Pays de la Classe 3.
Pays europ. du bloc soviétique, y compris l'URSS.
Chine continentale, Vietnam Nord, Mongolie R.P., Corée Nord
Divers nda.

Milliarden Dollar
Milliards de dollars

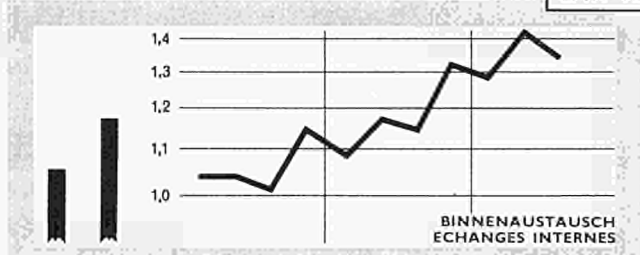
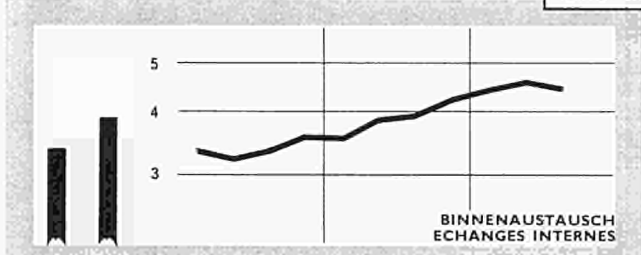
WELTHANDEL • COMMERCE MONDIAL

WELT • MONDE





EWG - CEE*

EFTA - AELE



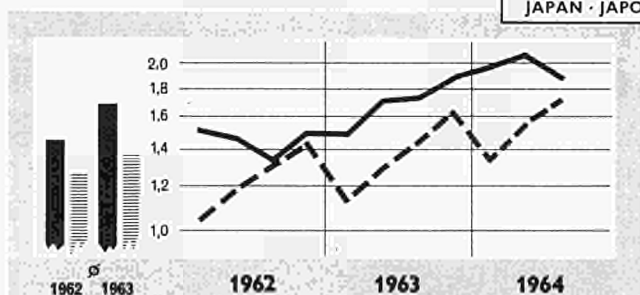
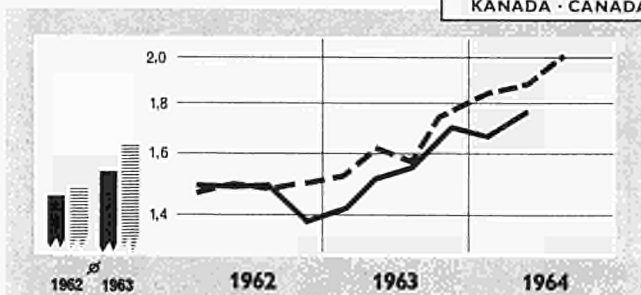
USA *

UdSSR - URSS



KANADA - CANADA*

JAPAN - JAPON



■ import ▨ export

* Saisonbereinigte Angaben
Chiffres corrigés des variations saisonnières

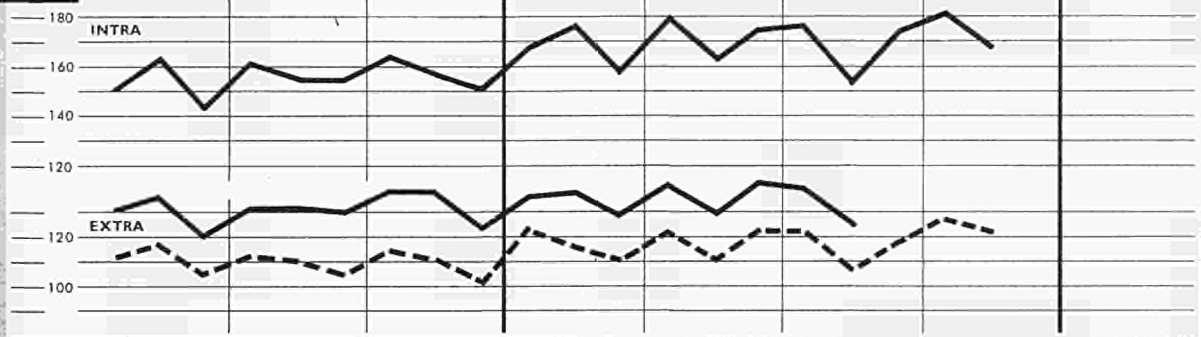
— import — export

HANDEL DER EWG - INDICES DES VOLUMENS
COMMERCE DE LA CEE - INDICES DE VOLUME


Saisonbereinigte Angaben
 Chiffres corrigés des variations saisonnières

1960 = 100

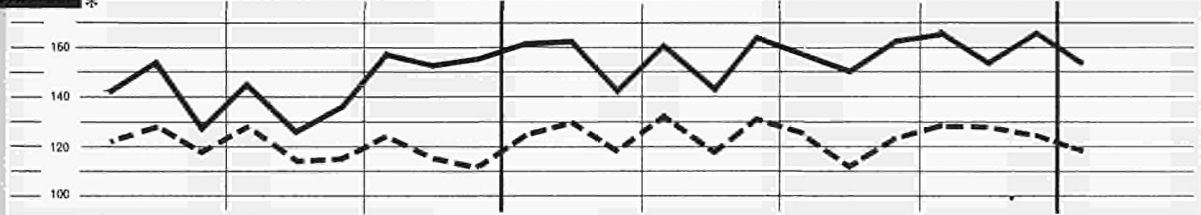
EWG-CEE



DEUTSCHLAND (BR) *



FRANCE *



ITALIA *



NEDERLAND *



BELG.-LUXEMB. *



• • • • • 1963 | 1964 |

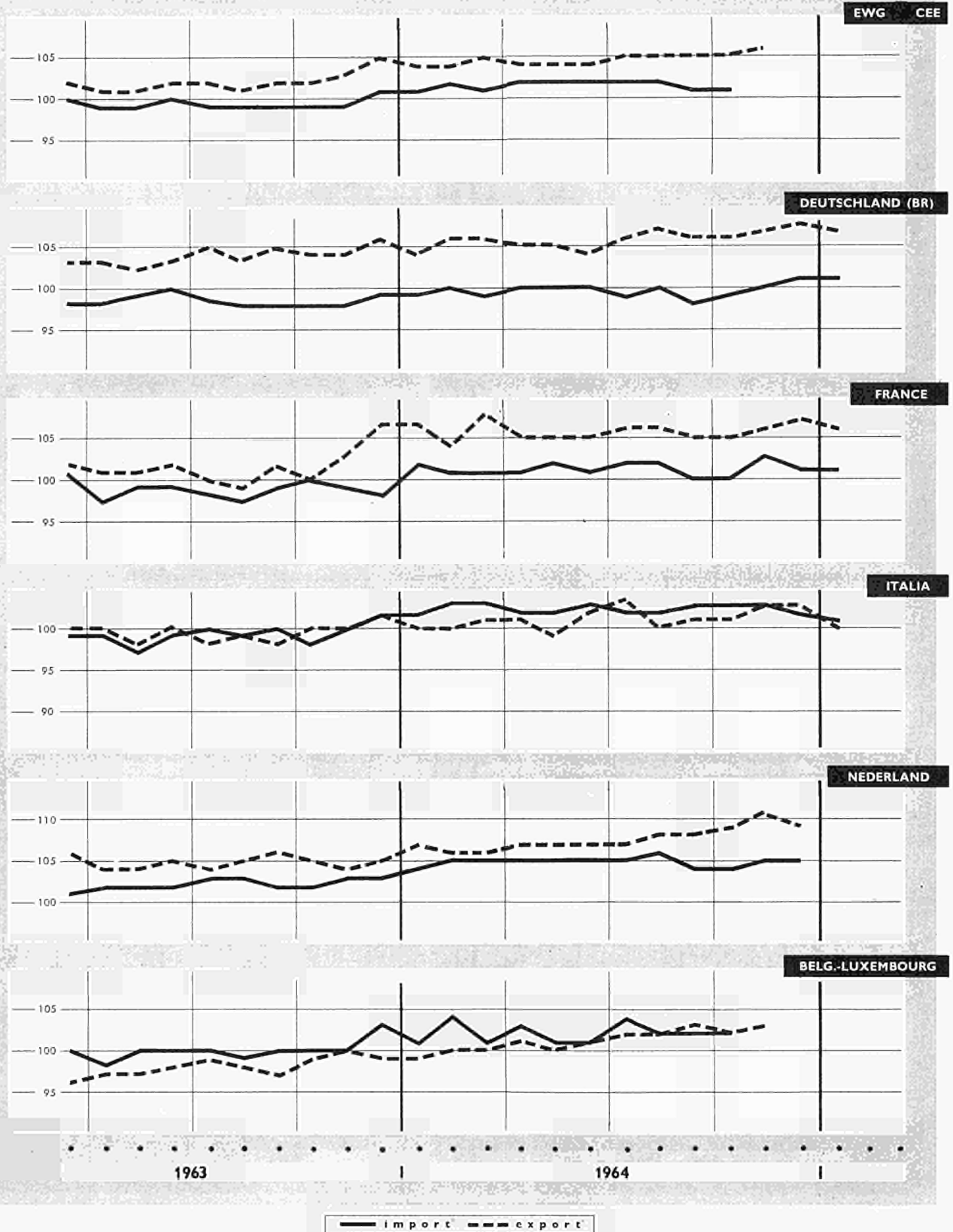
* Gesamthandel

— import — export

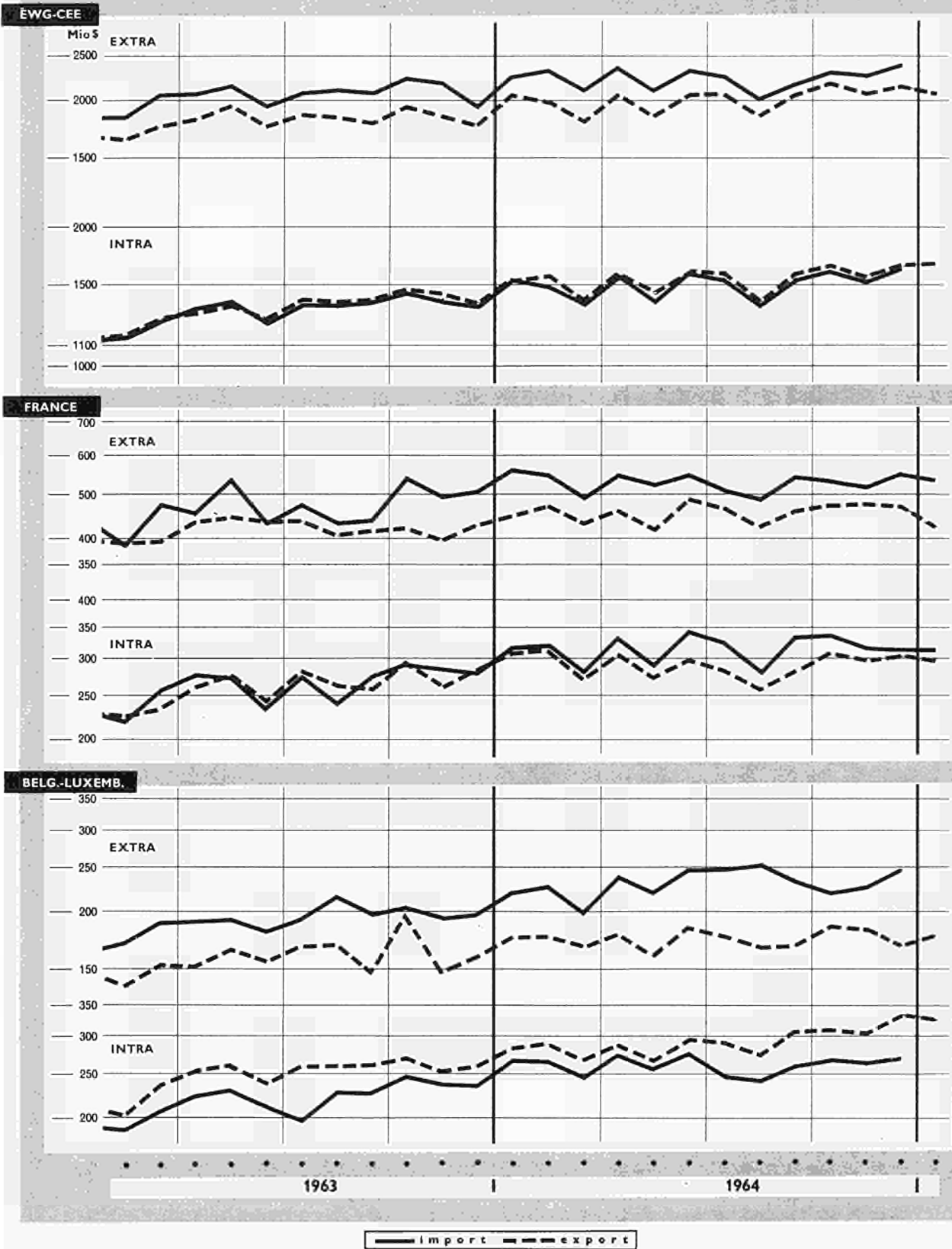
* Commerce total

1960 = 100

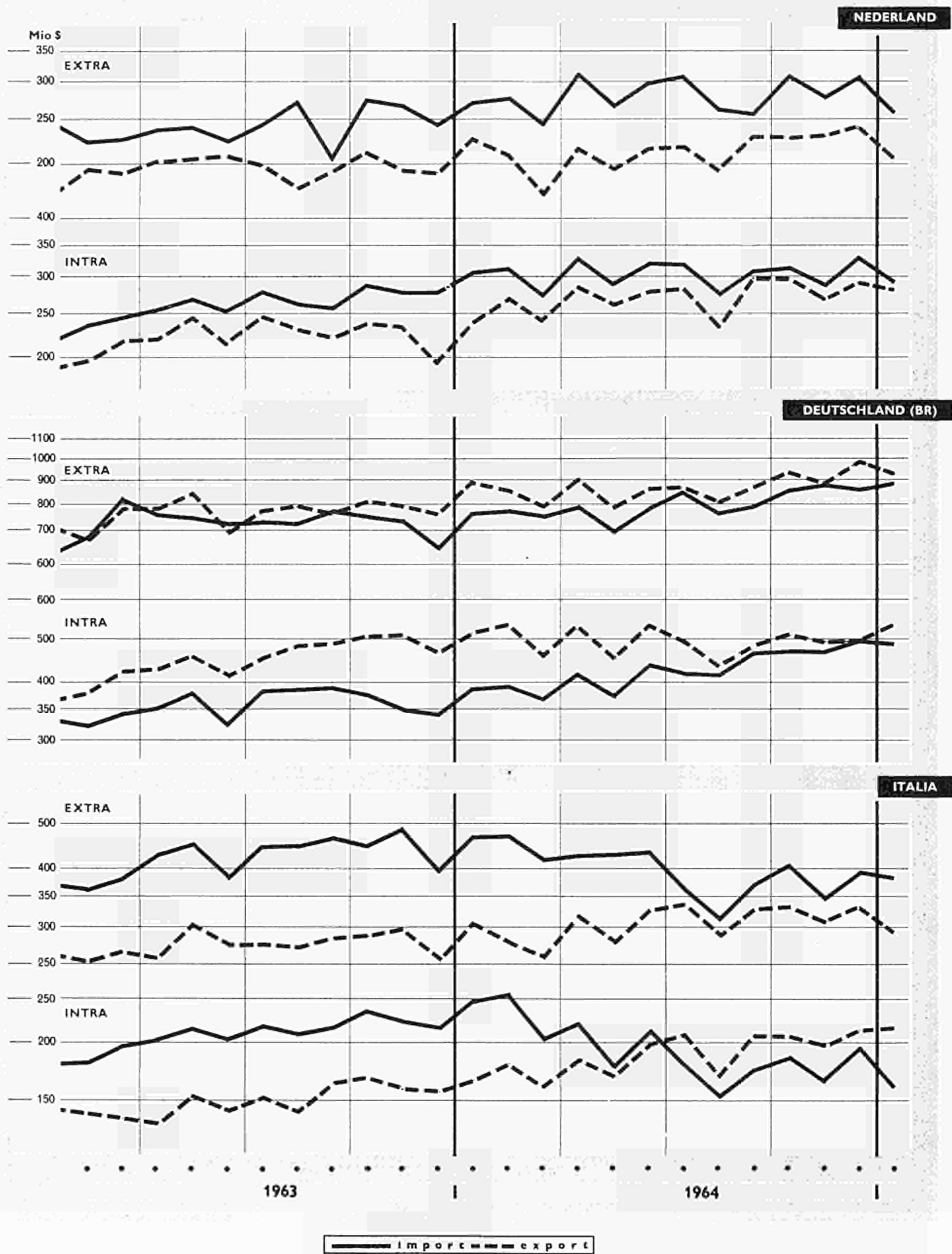
HANDEL DER EWG - INDICES DER DURCHSCHNITTSWERTE
COMMERCE DE LA CEE - INDICES DE VALEUR MOYENNE



HANDEL INTRA- UND EXTRA EWG - TATSÄCHLICHE WERTE




COMMERCE INTRA- ET EXTRA CEE - VALEURS COURANTES

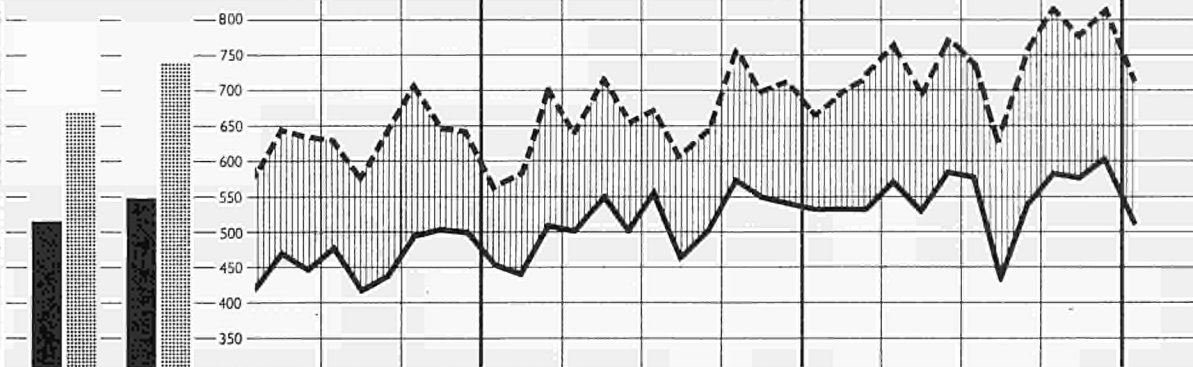


EWG-HANDEL NACH URSPRUNG UND BESTIMMUNG


AOM



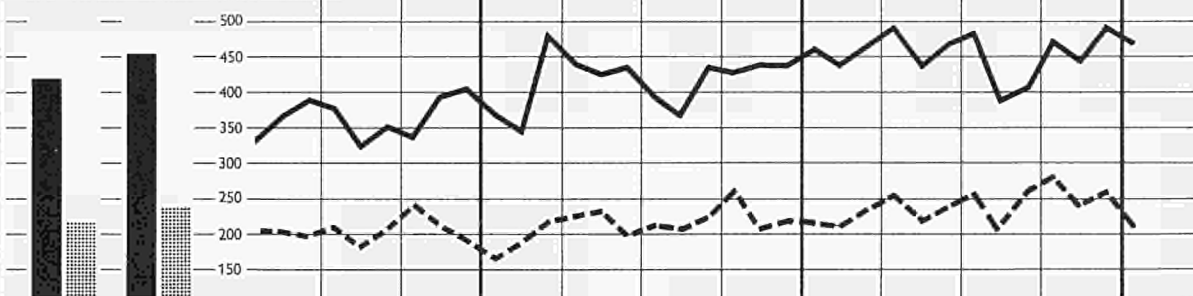
Europäische Freihandelsvereinigung Association Européenne de Libre Echange




Osteuropa Europe Orientale



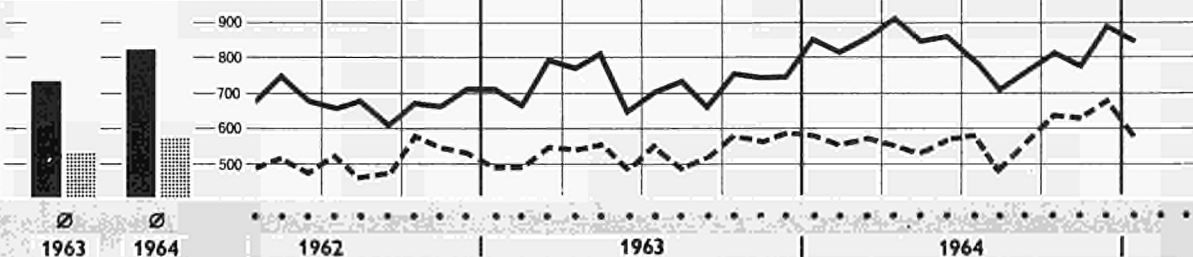
Vereinigte Staaten Etats-Unis



Mittel- und Südamerika Amérique Centrale et Sud

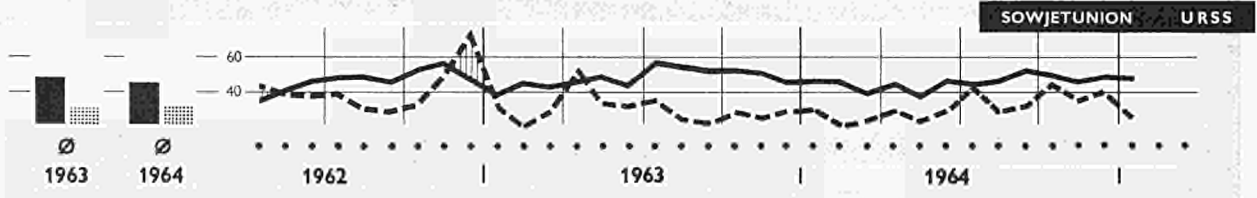
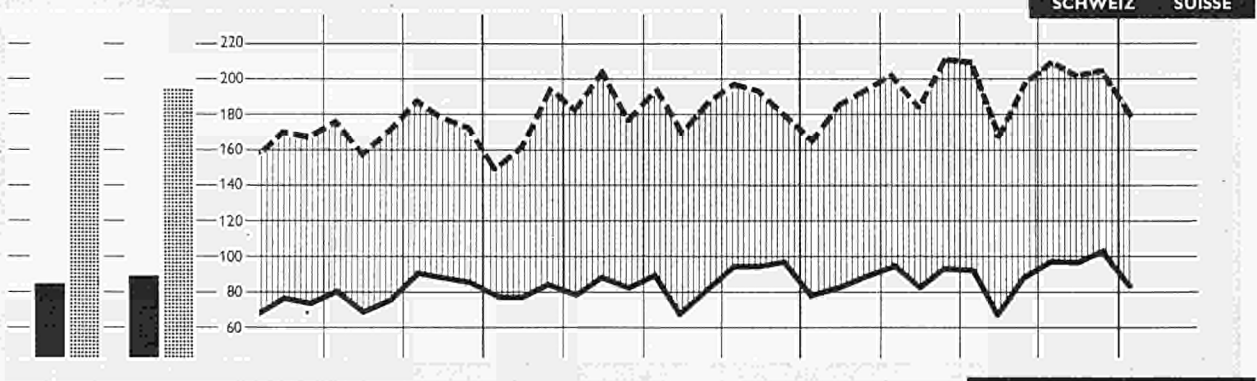
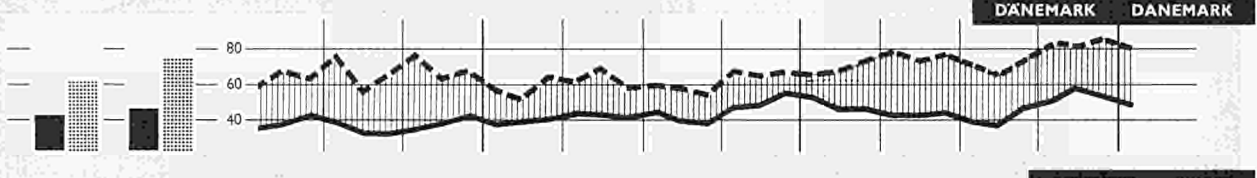
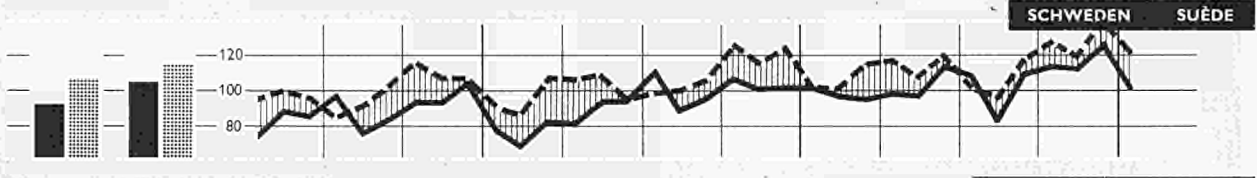
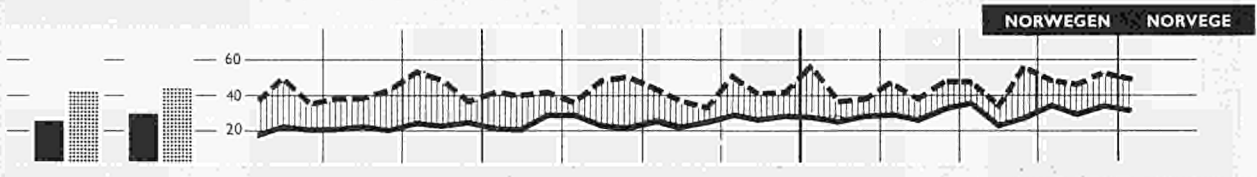
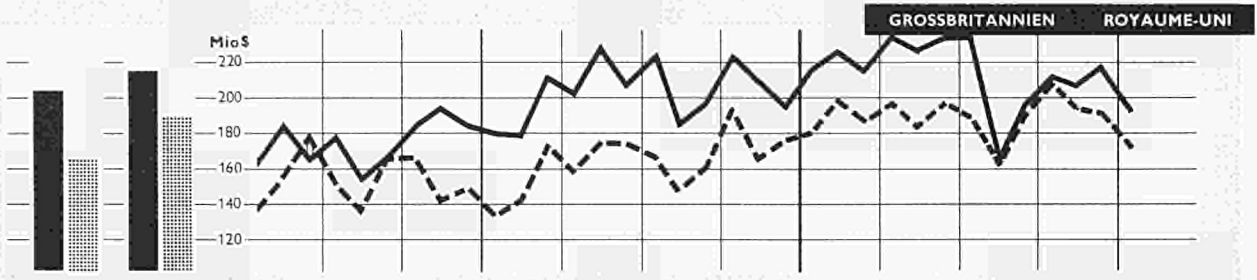


Länder der Klasse 2 Pays de la classe 2



import.
 export.
 Ausfuhrüberschuss
 excédent d'exportation
 — import. - - - export.

COMMERCE DE LA CEE PAR ORIGINES ET DESTINATIONS



1963 1964

1962

1963

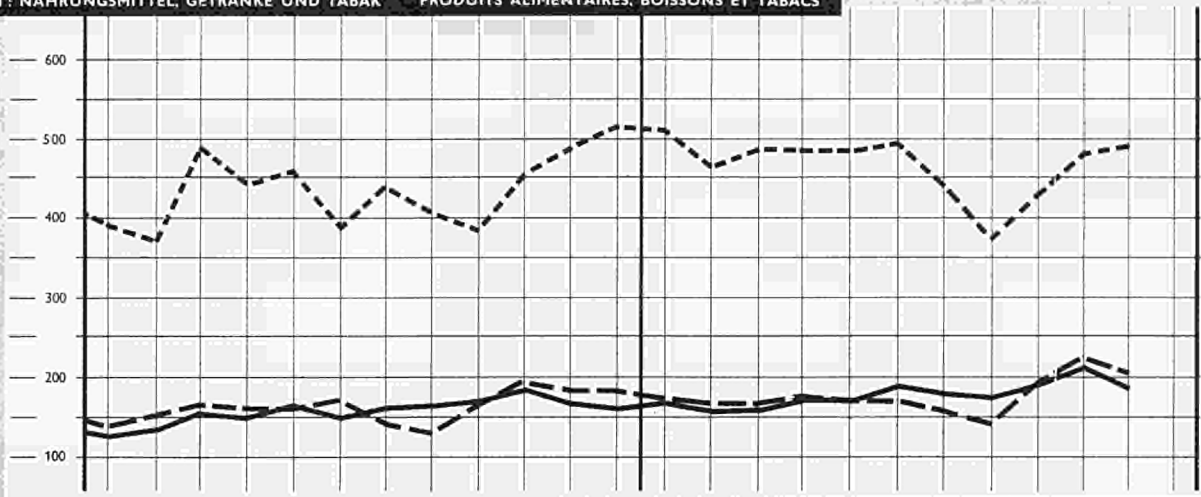
1964

import. export. Ausfuhrüberschuss excédent d'exportation import. export.

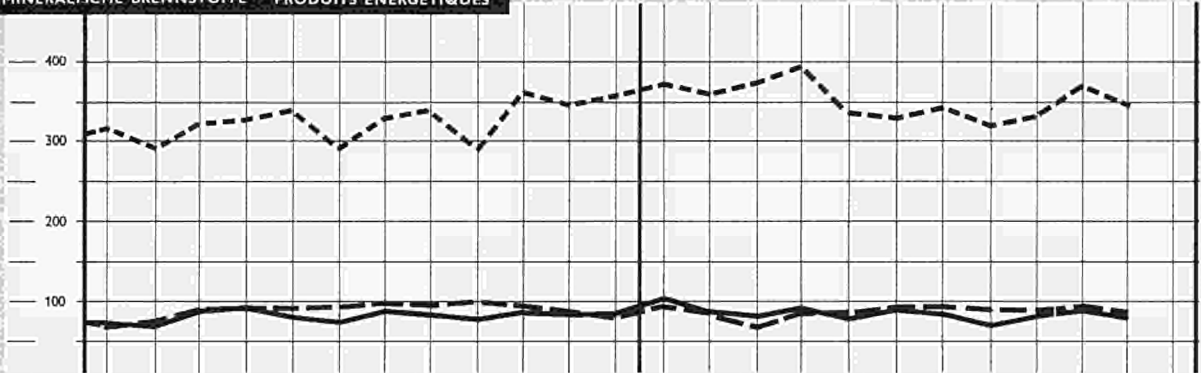
DER HANDEL DER EWG nach Warenklassen

Mio \$

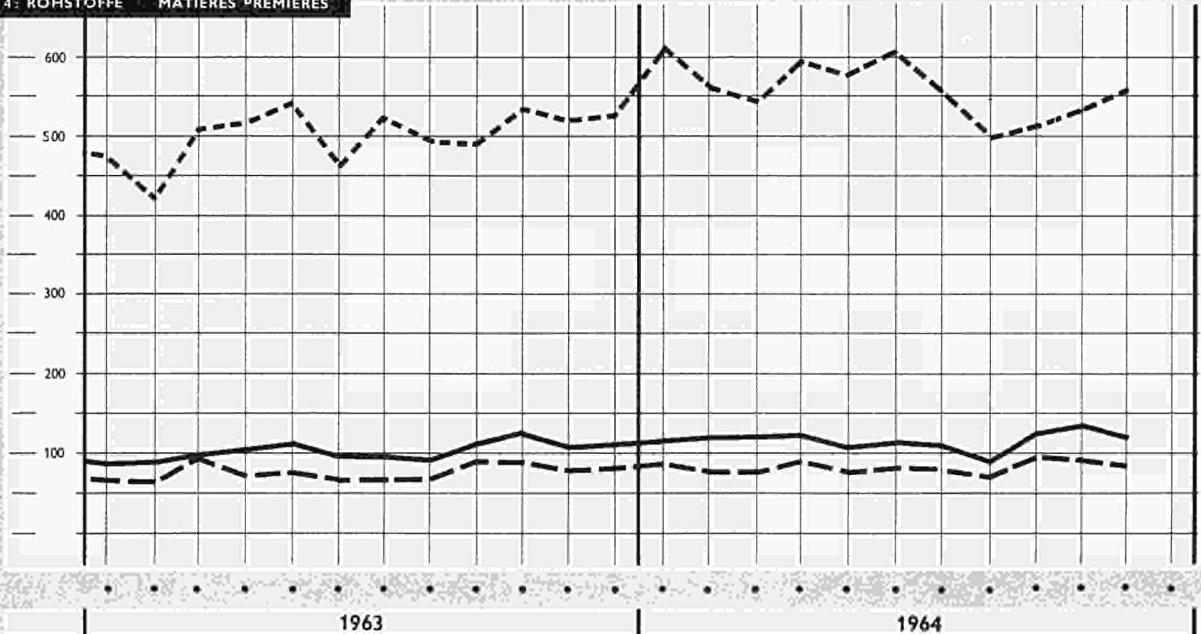
0-1: NAHRUNGSMITTEL, GETRÄNKE UND TABAK PRODUITS ALIMENTAIRES, BOISSONS ET TABACS



3: MINERALISCHE BRENNSTOFFE PRODUITS ÉNERGÉTIQUES



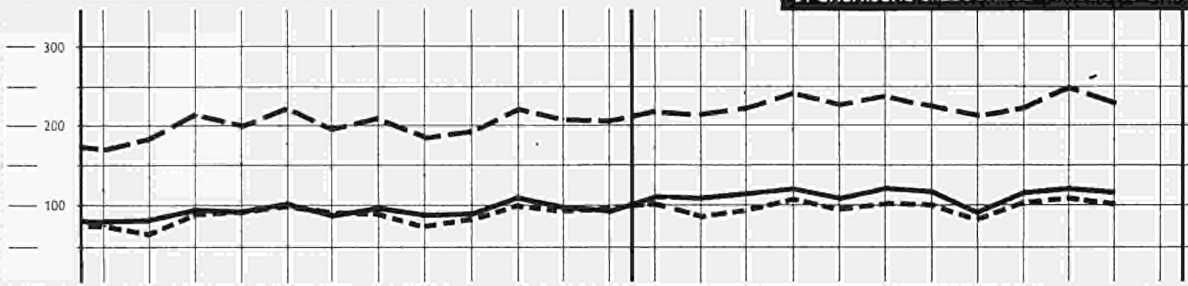
2-4: ROHSTOFFE MATIÈRES PREMIÈRES



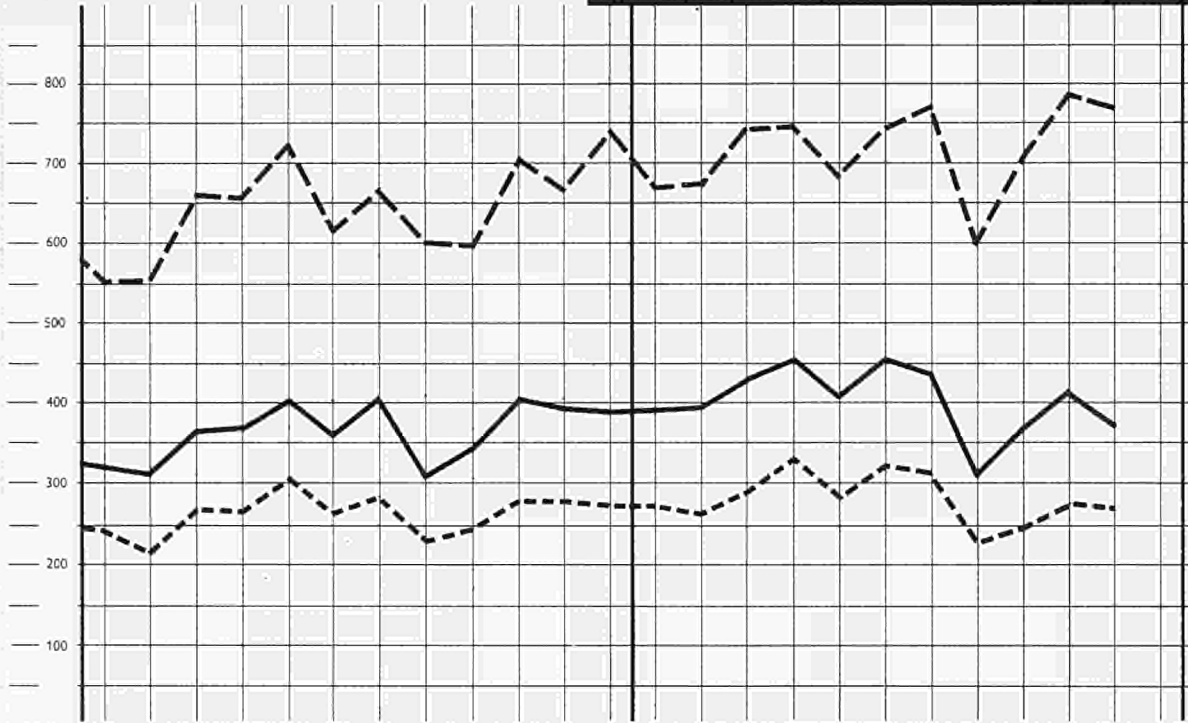
— Einfuhr intra-EWG - - - - - Einfuhr extra-EWG - · - · - · Ausfuhr extra-EWG

COMMERCE DE LA CEE
par classes de produits

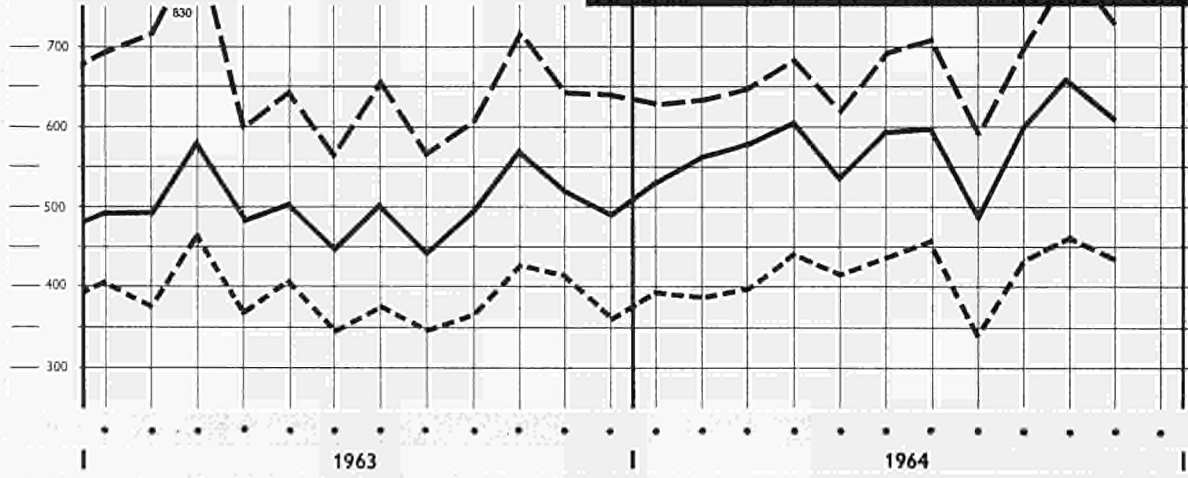
5: CHEMISCHE ERZEUGNISSE PRODUITS CHIMIQUES



7: MASCHINEN UND FAHRZEUGE MACHINES ET MATÉRIEL DE TRANSPORT



6 - 8: ANDERE BEARBEITETE WAREN AUTRES PRODUITS MANUFACTURÉS



— Imports intra-CEE - - - Imports extra-CEE - · - Exports extra-CEE

import

Période	Monde 1)		CEE		AELE			Royau- me- Uni	Etats- Unis	Canada	Amé- rique latine	Japon	URSS	
	Total	Intra- CEE exclu	Extra- CEE	Intra- CEE	Total	Extra- AELE	Intra- AELE	G				G		
1962: %		100	18,9	11,3	20,8	17,3	3,6	10,6	13,7	4,9	7,5	4,8	5,5	
1963: %		100	19,6	12,5	21,0	17,2	3,7	10,7	13,5	4,8	6,8	5,3	5,6	
Werte					Mio \$				(fob)				Valeurs	
1953	75 900	71 900	10 964	3 954	14 905	12 465	2 440	9 366	10 914	4 456	6 530	2 410	2 769	
1954	79 300	74 700	12 059	4 571	15 717	13 111	2 606	9 461	10 316	4 077	7 400	2 399	3 182	
1955	89 200	83 600	13 705	5 564	17 909	15 130	2 779	10 881	11 443	4 614	7 510	2 471	3 061	
1956	98 500	92 200	16 016	6 336	18 796	15 811	2 985	10 890	12 674	5 642	7 940	3 230	3 613	
1957	108 200	101 200	17 784	7 032	20 060	16 873	3 187	11 412	13 223	5 710	9 330	4 284	3 938	
1958	101 300	94 500	16 156	6 790	18 784	15 741	3 043	10 488	13 208	5 351	8 530	3 033	4 350	
1959	106 300	98 200	16 206	8 082	20 028	16 784	3 243	11 154	15 414	5 746	7 910	3 600	5 073	
1960	118 800	108 700	19 445	10 150	23 082	19 444	3 638	12 714	15 014	5 663	8 240	4 493	5 629	
1961	123 800	112 100	20 455	11 718	23 566	19 610	3 956	12 314	14 628	5 696	8 560	5 811	5 828	
1962	131 400	118 000	22 353	13 416	24 629	20 404	4 225	12 578	16 240	5 852	8 840	5 636	6 455	
1963	141 600	125 900	24 677	15 737	26 408	21 703	4 706	13 497	17 014	6 082	8 520	6 735	7 059	
1964			26 826	18 641	30 118	24 590	5 528	15 438						
1963 I	32 600	29 100	5 807	3 520	6 179	5 090	1 089	3 203	3 924	1 313	1 930	1 482		
II	35 800	31 900	6 270	3 908	6 636	5 471	1 165	3 348	4 223	1 575	2 090	1 694		
III	35 700	31 700	6 009	3 965	6 509	5 374	1 135	3 386	4 360	1 533	2 200	1 698		
IV	38 200	34 000	6 523	4 245	7 145	5 828	1 317	3 614	4 525	1 666	2 330	1 864		
1964 I	38 000	33 600	6 710	4 382	7 326	6 027	1 299	3 871	4 363	1 532	2 060	1 993		
II	40 100	35 500	6 900	4 569	7 632	6 220	1 412	3 916	4 566	1 897	2 240	2 062		
III	38 300	34 000	6 236	4 288	7 266	5 925	1 341	3 761	4 674	1 589		1 859		
IV			6 980	4 794	7 963	6 449	1 514	3 945						
Volumenindizes					1960 = 100									Indices de volume
1953	62	64	51	39	63	62	68	71	73	84	79	44		
1954	66	68	57	47	67	66	73	72	68	79	93	46		
1955	74	76	64	55	75	75	76	80	76	89	93	49	52	
1956	79	82	72	61	77	76	79	80	82	107	96	61	60	
1957	84	86	78	66	80	80	83	83	83	102	110	77	64	
1958	83	85	79	66	81	81	81	83	87	93	102	63	77	
1959	89	90	83	82	87	88	88	88	103	104	95	80	92	
1960	100	100	100	100	100	100	100	100	100	100	100	100	100	
1961	104	103	106	115	103	102	109	98	98	102	103	131	103	
1962	112	110	118	131	108	107	116	101	112	106	107	125	115	
1963	120	117	130	152	113	112	122	105	117	106	105	148	126	
1964														
1963 I	111	109	121	134	107	105	117	100	109	93	102	131		
II	122	119	131	152	114	112	125	104	116	110	104	149		
III	120	117	125	152	112	110	123	107	119	106	108	150		
IV	128	124	137	166	121	117	144	109	123	115	112	162		
1964 I	126	122	138	166	122	119	136	117	116	106	99	169		
II	133	129	141	175	127	123	150	119	121	130	114	176		
III	128	125	130	162				114	125			161		
IV														
Einfuhr nach Warengruppen					Mio \$				Importations par classes de produits					
									(fob)	(fob)				
Lebensmittel	1962	24 400	22 760	4 972	1 640	5 983	5 344	639	4 401	3 674	607	910	741	768
	1963			5 214	1 367	6 388	5 677	711	4 698	3 835	708		1 088	944
Brennstoffe	1962	14 490	13 620	3 300	368	2 728	2 498	230	1 495	1 829	457	610	1 041	198
	1963			3 905	970	2 968	2 712	256	1 575	1 883	500		1 211	202
Rohstoffe	1962	20 630	19 500	5 654	1 130	3 762	3 233	529	2 592	3 007	526	500	2 393	937
	1963			6 011	1 204	4 016	3 447	569	2 774	2 910	557		2 788	949
Bearbeitete Waren	1962	79 330	69 720	7 849	9 509	12 029	9 219	2 810	4 040	7 304	4 118	5 860	1 460	4 432
	1963			8 656	11 272	12 888	9 744	3 144	4 389	7 833	4 165		1 648	4 795
darunter: Ausrüstungen	1962	33 140	29 450	2 933	3 687	4 574	3 403	1 171	1 105	1 664	2 153	3 140	771	2 266
	1963			3 151	4 369	4 816	3 507	1 309	1 139	1 788	2 170		808	2 478
Zeitraum		Total	Ohne Intra- EWG	Extra- EWG	Intra- EWG	Total	Extra EFTA	Intra- EFTA	Groß- bri- tannien	Verein- igte Staaten	Kanada	Mittel- und Süd- amerika	Japan	UdSSR
		WELT 1)		EWG		EFTA			G				G	

1) Ohne den Handel des Ostblocks.

a) Handel des Ostblocks eingeschlossen.

b) Ab Februar 1962 schließen die Ingesamtangaben über den Außenhandel Frankreichs positive oder negative Korrekturen ein, die nicht nach Waren oder Ländern aufteilbar sind.

export

Période	Monde Bloc soviét. inclus	Monde 1)		CEE		AELE			Royaume Uni	Etats-Unis	Canada	Amérique latine	Japon	URSS
		Total	Intra-CEE exclu	Extra-CEE	Intra-CEE	Total	Extra-AELE	Intra-AELE	G	N	G		G	
1962: %			100	18,7	12,3	18,6	14,9	3,7	10,0	19,3	5,4	8,4	4,5	6,4
1963: %			100	18,2	13,4	18,7	14,9	3,8	10,0	19,3	5,4	7,3	4,6	6,1
Werte						Mio \$							Valeurs	
1953		74 100	70 100	10 060	4 035	12 365	10 096	2 269	7 525	15 774	4 242	7 620	1 275	2 948
1954		76 900	72 200	11 122	4 666	12 985	10 544	2 441	7 766	14 981	4 034	7 880	1 629	3 232
1955	92 770	84 300	78 700	12 708	5 647	14 175	11 586	2 589	8 468	15 422	4 388	7 960	2 011	3 469
1956	102 760	93 600	87 200	13 641	6 436	15 172	12 953	2 759	9 290	18 945	4 916	8 640	2 501	3 612
1957	111 480	100 500	93 300	15 286	7 154	16 646	13 691	2 955	9 683	20 682	5 095	8 650	2 858	4 382
1958	107 510	95 800	88 900	15 911	6 864	16 128	13 289	2 840	9 276	17 751	5 080	8 170	2 877	4 298
1959	114 940	101 200	93 000	17 050	8 168	17 013	13 969	3 044	9 691	17 449	5 362	8 320	3 457	5 441
1960	127 400	112 700	102 500	19 483	10 246	18 533	15 042	3 491	10 349	20 358	5 562	8 600	4 055	5 562
1961	133 270	117 800	105 900	20 428	11 893	19 521	15 689	3 832	10 754	20 629	5 820	8 650	4 238	5 998
1962	140 750	123 700	110 100	20 636	13 563	20 437	16 384	4 059	11 059	21 286	5 933	9 200	4 918	7 031
1963	152 890	134 400	118 500	21 629	15 926	22 172	17 621	4 551	11 855	22 922	6 473	9 620	5 447	7 272
1964				24 158	18 390	24 011	18 694	5 317	12 341					
1963 I		30 900	27 400	4 979	3 546	5 180	4 127	1 053	2 905	5 170	1 376	2 320	1 126	
II		33 900	29 900	5 460	3 962	5 535	4 431	1 104	3 001	6 006	1 597	2 370	1 289	
III		33 300	29 300	5 296	3 985	5 375	4 280	1 095	2 825	5 481	1 628	2 420	1 419	
IV		36 800	32 400	5 675	4 363	6 067	4 768	1 299	3 113	6 267	1 836	2 510	1 596	
1964 I		36 100	31 700	5 725	4 437	5 749	4 511	1 238	3 132	6 305	1 651	2 630	1 314	
II		37 700	33 000	5 950	4 661	6 065	4 706	1 359	3 164	6 463	1 991	2 550	1 574	
III		36 600	32 200	5 812	4 360	5 661	4 401	1 260	2 831	6 142	2 058		1 729	
IV				6 670	4 932	6 556	5 091	1 465	3 215					
Volumenindices						1960 = 100							Indices de volume	
1953		66	68	50	39	71	72	68	78	83	81	74	31	
1954		68	70	58	47	75	75	73	82	81	79	74	41	
1955		74	76	66	55	80	81	76	87	82	85	78	54	58
1956		81	83	68	61	86	88	79	93	97	92	86	64	61
1957		86	88	75	66	89	90	83	95	103	93	89	72	73
1958		84	86	80	66	88	89	81	91	88	93	90	74	75
1959		91	92	90	82	93	94	88	95	87	96	96	88	99
1960		100	100	100	100	100	100	100	100	100	100	100	100	100
1961		105	104	103	115	104	103	109	102	100	109	101	107	110
1962		111	109	104	131	109	107	116	104	104	113	110	130	128
1963		119	116	108	152	117	116	122	108	112	124	113	147	133
1964														
1963 I		110	108	99	134	109	107	117	108	100	105	110	121	
II		120	117	110	152	117	115	125	109	116	123	111	136	
III		117	113	107	152	114	112	123	110	106	125	112	151	
IV		129	124	117	166	126	121	144	112	121	141	118	173	
1964 I		125	121	113	166	118	114	136	115	121	126	116	142	
II		131	127	117	175	125	119	150	116	126	151	114	171	
III		128	125	113	162				103	119	155		187	
IV														
Ausfuhr nach Warengruppen						Mio \$							Exportations par classes de produits	
Alimentation, boissons, tabac	1962	24 400	22 780	1 775	1 619	1 992	1 404	588	692	3 677	1 154	3 710	340	886
	1963			1 953	1 863	2 245	1 579	665	785	4 101	1 350		289	853
Énergie, lubrifiants	1962	14 490	13 520	1 020	967	503	295	208	414	801	324	2 610	19	1 160
	1963			1 040	1 074	559	325	234	467	946	325		17	1 299
Matières premières	1962	20 630	19 520	793	1 113	1 824	1 407	417	587	2 520	1 797	1 990	183	1 217
	1963			881	1 186	1 957	1 461	496	611	2 792	1 926		197	1 295
Produits manufact.	1962	79 330	69 600	16 812	9 735	15 237	12 522	2 715	9 018	13 841	2 634	845	4 374	2 622
	1963			17 494	11 642	16 495	13 436	3 059	9 620	14 469	2 829		4 949	2 923
dont : Biens d'équipement	1962	33 140	29 330	7 244	3 812	7 085	5 929	1 156	4 729	8 010	584	25	1 253	1 197
	1963			7 760	4 667	7 753	6 433	1 320	5 144	8 179	644		1 496	1 463
Zeitraum	Welt ohne Ost-block	Total	Ohne Intra-EWG	Extra-EWG	Intra-EWG	Total	Extra-EFTA	Intra-EFTA	Großbritannien	Vereinigten Staaten	Kanada	Mittel- und Süd-amerika	Japan	UdSSR
		Welt 1)		EWG		EFTA			G	N	G		G	

1) Non compris le commerce du bloc soviétique.

a) Y compris le commerce du bloc soviétique.

b) A partir de février 1962, le commerce total de la France comprend des corrections positives ou négatives non ventilées par produits ou par pays.

Ursprung	1958	1959	1960	1961	1962	1963	1964	1963		1964			
								III	IV	I	II	III	IV
INSGESAMT	22 946	24 288	29 595	32 173	35 769	40 414	44 867	9 974	10 790	11 091	11 470	10 532	11 774
INTRA-EWG	6 790	8 082	10 150	11 718	13 416	15 737	18 041	3 365	4 254	4 382	4 569	4 296	4 795
EXTRA-EWG	16 156	16 206	19 444	20 455	22 352	24 677	26 826	6 009	6 537	6 710	6 900	6 236	6 980
<i>davon nach Zonen :</i>													
Klasse 1	8 526	8 563	10 789	11 676	12 855	14 345	15 451	3 491	3 868	3 840	3 916	3 614	4 082
EFTA	3 608	3 891	4 459	4 919	5 502	6 166	6 588	1 527	1 673	1 606	1 678	1 544	1 760
Andere westeurop. Länder	834	846	1 069	1 195	1 254	1 388	1 537	322	426	403	348	334	452
Nordamerika	3 238	2 979	4 279	4 539	4 910	5 502	5 930	1 325	1 444	1 463	1 503	1 409	1 556
Andere Länder der Klasse 1	845	847	981	1 023	1 190	1 288	1 397	317	325	368	388	328	314
Klasse 2	6 824	6 674	7 485	7 575	8 168	8 822	9 831	2 121	2 264	2 506	2 615	2 242	2 468
AOM	1 546	1 352	1 663	1 771	1 850	1 902	2 054	446	484	519	568	469	499
EAMA	914	854	952	941	930	989	1 147	236	251	290	323	263	271
DOM	117	108	127	123	127	125	155	24	27	29	33	24	28
TOM	42	35	34	44	37	122	91	28	27	28	22	18	23
Algerien	473	354	549	663	756	666	701	158	180	172	190	163	176
Afrik. Mittelmeerländer, a.n.g.	524	475	494	486	598	808	1 031	165	223	264	273	230	264
Andere Länder Afrika	524	647	664	674	704	802	908	210	213	224	249	206	229
Mittel- u. Südamerika	1 647	1 691	1 870	1 892	2 223	2 268	2 459	595	563	635	662	559	603
Westasien	1 803	1 746	1 828	1 851	1 927	2 131	2 303	492	556	579	592	532	600
Andere Länder der Klasse 2	779	763	963	898	868	911	1 076	213	225	285	270	247	273
Klasse 3 (1)	789	950	1 126	1 166	1 296	1 478	1 506	387	398	356	360	371	420
Osteuropa (1)	678	823	975	1 077	1 202	1 363	1 358	359	369	323	323	334	378
Andere Länder der Klasse 3	111	127	151	89	94	115	148	28	29	33	37	37	42
Verschiedenes, a.n.g.	18	19	44	36	33	32	38	9	7	8	10	9	11
Wichtigste Länder :													
Grossbritannien	1 192	1 347	1 533	1 754	2 090	2 450	2 585	607	630	656	693	593	643
Norwegen	213	211	237	243	265	305	350	72	85	81	86	86	97
Schweden	699	732	881	1 001	1 055	1 112	1 256	297	311	294	308	303	351
Finnland	228	240	304	366	350	383	429	114	112	91	97	118	123
Dänemark	393	422	418	420	449	521	554	125	150	144	126	124	160
Schweiz	591	657	772	842	924	1 016	1 055	239	287	249	264	245	297
Österreich	441	452	536	579	623	652	665	163	178	152	172	164	178
Portugal	78	72	82	80	96	111	122	24	32	29	29	29	35
Spanien	234	203	343	375	354	370	437	64	127	138	111	67	121
Jugoslawien	134	128	159	160	202	280	262	75	77	67	64	63	68
Griechenland	111	96	88	93	113	112	136	24	31	32	32	33	39
Türkei	95	153	141	153	189	181	179	29	59	53	25	28	73
Sowjetunion	274	378	430	463	546	579	544	163	147	129	126	144	144
Polen	124	133	146	160	177	186	201	51	55	45	43	47	65
Tschechoslowakei	104	112	127	143	146	158	172	37	47	43	43	38	48
Ungarn	56	74	81	83	91	133	136	31	42	29	28	35	43
Rumänien	60	56	94	124	129	165	157	43	42	38	47	34	38
Marokko	318	292	301	271	278	313	343	53	76	89	103	62	89
Tunesien	128	112	99	121	152	159	130	33	42	40	32	38	21
Libyen	8	3	6	11	75	226	441	57	81	100	99	108	134
Ägypten	70	67	87	83	93	110	117	21	23	35	39	22	20
Senegal	.	.	98	114	131	118	123	27	16	34	43	24	21
Elfenbein-Küste	.	.	102	136	159	197	218	42	52	65	63	44	47
Nigeria	114	153	156	168	169	192	200	56	56	46	53	49	52
Kamerun	113	91	92	98	106	119	140	25	36	38	38	28	36
Kongo (Léopoldville)	.	.	399	345	293	268	318	70	65	76	83	79	80
Madagaskar	71	57	57	53	60	62	67	17	17	14	16	19	18
Rhodesien u. Njassaland	64	98	120	126	154	148	189	42	40	37	54	50	48
Republik Südafrika	228	211	239	259	323	332	339	87	90	83	93	79	85
Vereinigte Staaten	2 808	2 651	3 830	4 054	4 458	5 051	5 430	1 209	1 303	1 362	1 390	1 274	1 404
Kanada	430	327	450	485	452	451	500	115	142	100	113	135	152
Mexiko	115	137	142	90	140	154	124	24	42	44	29	23	29
Kolumbien	73	86	107	108	110	107	117	26	23	29	33	25	29
Venezuela	276	218	193	249	276	308	260	82	77	66	68	65	61
Peru	89	99	169	188	202	201	250	56	50	61	62	70	56
Brasilien	236	258	282	327	346	371	439	99	105	118	108	102	112
Chile	118	145	161	148	159	148	169	38	32	41	43	41	45
Argentinien	354	395	456	422	598	588	658	157	144	168	184	128	178
Irak	381	413	437	421	431	472	399	110	123	124	107	79	89
Iran	241	253	280	365	360	379	431	87	97	107	108	98	119
Israel	30	39	58	66	72	110	96	17	22	27	30	18	21
Pakistan	93	68	80	81	81	90	83	21	19	21	23	20	20
Republik Indien, Sikkim	103	100	112	130	143	152	158	34	39	43	42	33	40
Malaysia	180	201	286	246	221	207	182	50	48	52	45	43	41
Volksrepublik China, Tibet	107	127	147	86	89	105	140	26	28	31	35	35	39
Japan	117	115	163	204	257	336	358	87	84	82	92	92	92
Hongkong	19	25	8	36	49	71	100	20	20	23	23	28	26
Australischer Bund	382	398	418	417	445	446	491	104	124	139	128	119	106
Neuseeland	118	123	162	143	164	174	209	40	27	63	76	39	31
Interzonenhandel (2)	204	212	267	234	229	256	257	60	78	52	66	60	79

(1) Siehe Anmerkung 2.

(2) Alle Angaben dieser Veröffentlichung, auch die der obenstehenden Tabelle, über den Handel der BR. Deutschland und der EWG enthalten nicht den Interzonenhandel, d.h. den Handel der BR. Deutschland mit den Währungsgebieten der DM-Ost.

TAB. 2

MIO \$

Import

1964												1965	Origine
J	F	M	A	M	J	J	A	S	O	N	D	J	
3 724	3 634	3 733	3 954	3 600	3 899	3 785	3 128	3 594	3 924	3 748	4 084	3 685	TOTAL GÉNÉRAL
1 436	1 449	1 496	1 575	1 413	1 572	1 531	1 242	1 511	1 654	1 510	1 623	1 442	INTRA-CEE
2 288	2 185	2 237	2 379	2 187	2 327	2 253	1 886	2 083	2 270	2 238	2 460	2 243	EXTRA-CEE
													<i>dont par zones :</i>
1 302	1 260	1 278	1 347	1 231	1 337	1 340	1 070	1 199	1 327	1 331	1 416	1 261	Classe 1
535	536	535	568	531	580	576	432	538	579	575	602	509	AELE
139	134	131	122	109	116	112	105	115	132	154	164	134	Autres pays europ. occident.
495	473	495	523	473	505	529	429	448	522	487	545	514	Amérique du Nord
133	118	117	133	118	136	123	103	98	90	115	105	104	Autres pays de la classe 1
852	806	848	908	847	854	781	702	753	802	773	892	846	Classe 2
166	173	180	201	183	183	172	139	155	163	154	181	140	AOM
93	97	101	113	103	106	98	75	88	96	82	93	75	EAMA
9	10	10	12	12	9	8	7	8	8	9	11	7	DOM
10	10	8	7	5	9	6	5	7	6	9	8	11	TOM
54	56	62	69	63	59	60	52	52	52	55	69	48	Algérie
97	80	87	93	93	86	76	76	77	74	82	106	106	Pays afr. médit., n.d.a.
74	69	81	82	84	82	72	69	65	68	80	83	77	Autres pays africains
221	198	216	219	228	215	197	166	193	207	186	211	214	Amérique centrale et du Sud
190	192	197	220	174	197	184	171	177	200	188	212	221	Asie occidentale
104	95	86	94	84	92	79	81	85	90	83	100	88	Autres pays de la classe 2
131	116	109	123	106	131	130	111	129	139	130	150	133	Classe 3 (1)
121	105	97	109	98	117	117	98	118	124	117	136	118	Europe orientale (1)
11	11	11	13	9	15	13	13	11	14	14	14	15	Autres pays de la classe 3
3	3	3	2	3	4	3	3	3	3	4	3	3	Divers non classés
													Principaux pays :
216	226	214	234	226	233	232	164	196	211	208	218	192	Royaume-Uni
28	25	28	29	26	31	35	23	28	33	30	34	31	Norvège
103	96	96	98	96	113	110	83	110	113	111	126	100	Suède
35	31	26	28	31	38	39	38	40	44	39	40	33	Finlande
53	46	46	42	43	39	38	48	48	50	57	54	49	Danemark
78	82	89	94	80	93	92	68	88	98	98	103	82	Suisse
47	50	54	61	52	59	58	48	58	62	60	56	45	Autriche
11	10	9	11	9	10	10	9	10	11	12	12	10	Portugal
46	45	47	43	37	31	24	23	20	26	46	49	45	Espagne
22	22	22	22	19	22	21	20	22	22	21	25	18	Yougoslavie
10	11	12	12	8	12	10	12	11	14	15	11	12	Grèce
18	18	18	10	8	7	9	5	13	20	24	29	18	Turquie
46	44	39	43	38	46	44	47	52	50	46	49	49	U.R.S.S.
17	14	14	15	13	16	17	14	16	18	22	25	17	Pologne
16	13	13	14	12	17	14	10	14	15	14	18	15	Tchécoslovaquie
13	8	8	8	8	12	12	9	14	16	12	15	12	Hongrie
13	13	12	16	16	14	14	9	11	13	12	13	12	Roumanie
35	28	26	35	36	32	20	21	21	23	28	37	33	Maroc
13	13	14	11	9	11	12	10	16	8	6	7	9	Tunisie
37	26	36	32	37	30	36	38	34	37	42	52	54	Libye
11	13	11	14	12	12	9	7	7	6	6	9	11	Égypte
7	14	13	16	14	13	9	8	7	8	7	7	5	Sénégal
20	21	24	25	19	18	17	12	15	15	14	17	16	Côte d'Ivoire
18	12	16	15	19	19	16	17	16	16	20	17	15	Nigéria
14	11	13	12	13	13	10	7	10	11	11	14	11	Cameroun
27	28	21	28	26	29	30	20	27	31	23	25	19	Congo (Léopoldville)
4	5	5	5	5	7	6	6	7	7	6	5	4	Madagascar
12	11	14	18	19	17	17	18	15	12	18	18	17	Rhodésies et Nyassaland, Féd. des
31	26	26	31	29	32	31	23	24	28	28	25	23	Rép. d'Afrique du Sud
462	439	462	490	436	464	481	388	403	470	441	491	466	États-Unis d'Amérique
34	34	33	33	38	42	48	41	45	52	46	53	49	Canada
16	14	14	11	11	7	8	6	9	8	11	10	14	Mexique
10	9	10	8	12	13	10	5	9	9	10	10	11	Colombie
21	23	22	24	21	22	23	20	23	19	23	19	20	Vénézuéla
22	19	20	21	20	21	24	24	22	21	17	17	20	Pérou
45	35	38	35	34	38	33	33	36	40	32	40	39	Brésil
14	16	11	15	15	12	16	13	12	17	12	16	22	Chili
61	52	55	60	67	57	41	34	52	58	52	67	57	Argentine
47	38	39	42	32	33	28	25	26	27	30	32	40	Irak
31	33	43	40	32	36	31	30	38	38	39	42	41	Iran
7	9	10	12	8	9	8	5	5	7	8	7	8	Israël
8	7	5	8	7	8	7	6	6	6	6	8	9	Pakistan
15	16	13	15	12	15	14	8	12	14	12	14	11	Union Indienne, Sikkim
19	18	15	15	15	15	14	14	15	14	13	13	13	Malaysia
10	10	11	12	8	14	13	12	10	14	13	13	14	Chine continentale, Tibet
25	28	29	33	30	29	29	29	33	30	32	30	27	Japon
8	7	9	7	7	8	9	8	11	10	9	7	9	Hong-Kong
54	46	39	42	39	46	43	41	32	25	40	41	38	Australie
23	17	23	27	20	29	19	9	9	7	16	8	16	Nouvelle-Zélande
17	17	17	27	17	21	21	19	21	24	23	32	19	Commerce inter-zones (2)

(1) Voir note 2.

(2) Commerce de l'Allemagne (RF) avec la zone monétaire du DM-Est, exclu dans toutes les données de cette publication relatives au commerce de l'Allemagne (RF) et de la CEE, même celles du présent tableau.

Bestimmung	1958	1959	1960	1961	1962	1963	1964	1963		1964			
								III	IV	I	II	III	IV
INSGESAMT	22 775	25 218	29 729	32 321	34 198	37 555	42 548	9 281	10 272	10 162	10 611	10 172	11 603
EXTRA-EWG	15 911	17 051	19 483	20 428	20 636	21 629	24 158	5 296	5 883	5 725	5 950	5 812	6 671
<i>davon nach Zonen :</i>													
Klasse 1	8 638	9 944	11 328	12 247	12 932	13 830	15 621	3 407	3 779	3 668	3 928	3 790	4 235
EFTA	4 970	5 417	6 509	7 172	7 497	7 942	8 832	1 923	2 169	2 086	2 224	2 120	2 402
Andere westeurop. Länder	1 143	1 195	1 466	1 697	1 809	2 005	2 378	484	557	563	618	573	625
Nordamerika	1 901	2 666	2 535	2 540	2 758	2 872	3 220	736	786	727	803	807	883
Andere Länder der Klasse 1	623	666	817	838	867	1 012	1 190	264	266	291	284	290	325
Klasse 2	6 125	5 926	6 738	6 765	6 197	6 355	6 889	1 541	1 732	1 704	1 634	1 613	1 938
AOM	1 860	1 699	1 882	1 764	1 433	1 546	1 652	357	410	424	396	364	468
EAMA	712	585	603	673	666	726	820	174	201	204	199	187	230
DOM	100	91	107	116	129	152	183	37	43	43	46	43	51
TOM	37	33	41	58	53	84	110	20	24	25	28	26	31
Algerien	1 012	991	1 130	917	586	585	539	126	142	153	123	107	156
Afrik. Mittelmeerländer, a.n.g.	576	519	685	613	604	691	698	167	180	182	187	153	177
Andere Länder Afrikas	364	461	527	538	543	596	624	146	168	152	131	160	181
Mittel- u. Südamerika	1 604	1 612	1 693	1 860	1 783	1 567	1 676	396	425	394	404	417	461
Westasien	693	709	816	812	765	823	966	193	223	246	221	216	283
Andere Länder der Klasse 2	1 027	926	1 138	1 180	1 068	1 132	1 271	283	325	306	294	304	368
Klasse 3 (1)	980	1 009	1 235	1 220	1 282	1 202	1 331	285	309	283	309	326	412
Osteuropa (1)	626	711	992	1 099	1 170	1 080	1 213	256	293	265	284	305	358
Andere Länder der Klasse 3	354	298	243	121	112	122	118	29	16	18	25	21	54
Verschiedenes, a.n.g.	169	172	180	195	225	241	318	64	62	70	79	83	85
Wichtigste Länder :													
Grossbritannien	1 330	1 445	1 759	1 811	1 818	1 978	2 275	475	541	565	575	541	593
Norwegen	434	421	453	506	496	508	544	116	133	131	132	136	145
Schweden	917	954	1 110	1 165	1 197	1 272	1 367	306	366	320	345	313	389
Finnland	204	251	345	377	389	344	429	83	92	91	109	115	114
Dänemark	457	565	671	733	789	735	893	173	200	208	229	209	248
Schweiz	1 046	1 189	1 465	1 777	2 015	2 177	2 328	549	571	544	595	573	616
Österreich	599	657	817	919	961	1 032	1 154	247	292	258	278	282	335
Portugal	187	186	236	262	219	240	271	56	66	60	69	65	76
Spanien	255	231	254	365	503	640	786	151	180	192	206	173	216
Jugoslawien	185	198	288	331	258	294	389	72	87	92	108	97	93
Griechenland	232	193	226	282	303	342	408	90	100	90	96	106	115
Türkei	152	205	225	201	183	197	161	46	46	47	43	35	36
Sowjetunion	208	244	410	450	501	370	378	86	84	75	84	103	115
Polen	141	129	145	142	135	160	174	35	53	37	37	40	60
Tschechoslowakei	110	108	133	170	159	127	163	35	35	36	38	42	47
Ungarn	58	78	112	113	120	151	156	35	44	38	40	34	43
Rumänien	47	39	88	113	149	148	179	37	36	41	50	43	45
Marokko	261	204	264	251	205	248	256	55	65	71	65	54	66
Tunesien	121	132	150	137	138	137	139	32	35	38	38	29	35
Libyen	41	44	71	65	104	105	121	27	28	31	31	26	32
Ägypten	154	139	200	160	157	200	182	53	51	42	53	43	44
Senegal	.	.	114	119	126	130	129	30	35	36	29	27	37
Elfenbein-Küste	.	.	83	126	111	138	162	35	39	42	38	36	46
Nigeria	72	76	106	104	91	112	140	28	32	34	31	34	42
Kamerun	68	47	51	55	59	70	82	16	19	20	20	17	25
Kongo (Léopoldville)	.	.	102	78	81	79	115	19	26	25	29	28	33
Madagaskar	76	68	66	68	79	85	94	20	22	24	26	19	24
Rhodesien u. Njassaland	29	26	34	39	34	34	36	9	8	7	10	9	10
Republik Südafrika	268	262	290	269	277	354	449	93	96	107	105	107	130
Vereinigte Staaten	1 664	2 371	2 242	2 232	2 447	2 563	2 849	652	696	657	708	712	771
Kanada	237	295	293	308	312	309	372	84	90	70	95	95	112
Mexiko	130	130	146	161	171	167	216	42	49	50	51	52	63
Kolumbien	72	64	90	104	89	86	97	23	22	23	26	25	23
Venezuela	302	291	221	196	196	179	210	45	53	48	50	54	59
Peru	60	60	76	95	116	128	120	33	34	29	32	28	32
Brasilien	260	275	276	276	281	267	187	66	65	48	46	45	47
Chile	63	72	116	128	121	108	96	27	24	24	19	26	26
Argentinien	305	324	347	474	397	272	302	73	79	73	71	75	82
Irak	76	55	68	75	70	57	70	14	16	15	20	18	16
Iran	204	211	220	192	162	172	211	42	46	45	45	47	74
Israel	109	114	147	173	143	158	234	38	44	73	51	52	57
Pakistan	80	83	128	120	107	122	172	32	38	32	35	42	63
Republik Indien, Sikkim	437	331	337	322	299	295	337	70	79	75	79	81	102
Malaysia	73	83	103	129	128	133	127	37	34	31	31	30	35
Volksrepublik China, Tibet	304	250	239	111	105	115	107	27	15	16	24	21	46
Japan	139	167	209	306	307	359	394	92	93	107	95	91	100
Hongkong	53	67	84	89	100	115	149	32	30	33	37	38	40
Australischer Bund	171	200	266	204	236	246	291	65	64	63	68	78	81
Neuseeland	45	37	53	59	47	53	56	14	14	14	15	14	14
Interzonenhandel (2)	191	257	228	217	213	215	287	63	65	51	72	81	84

(1) Siehe Anmerkung 2.

(2) Alle Angaben dieser Veröffentlichung, auch die der obenstehenden Tabelle, über den Handel der BR. Deutschland und der EWG enthalten nicht den Interzonenhandel, d.h. den Handel der BR. Deutschland mit den Währungsgebieten der DM-Ost.

TAB. 2
export

RÉSUMÉ GÉNÉRAL
du Commerce de la CEE

MIO \$

1964												1965	Destination
J	F	M	A	M	J	J	A	S	O	N	D	J	
3 292	3 382	3 489	3 648	3 324	3 630	3 632	2 939	3 593	3 962	3 670	3 938	3 491	TOTAL GÉNÉRAL
1 891	1 876	1 959	2 038	1 867	2 039	2 054	1 726	2 028	2 252	2 113	2 291	1 936	EXTRA-CEE
1 188	1 210	1 270	1 355	1 223	1 345	1 330	1 121	1 338	1 458	1 337	1 434	1 231	<i>dont par zones :</i>
667	699	721	763	693	767	738	626	756	812	775	813	712	Classe 1
182	187	194	210	196	209	204	178	192	204	194	226	194	AELE
236	233	258	288	245	269	285	229	293	330	269	282	230	Autres pays europ. occident.
104	90	97	94	89	101	103	88	98	112	99	114	95	Amérique du Nord
													Autres pays de la classe 1
583	551	570	549	521	563	573	482	557	631	624	675	576	Classe 2
147	144	133	136	121	139	137	102	124	159	145	163	134	AOM
69	70	65	66	63	70	69	55	63	76	72	81	68	EAMA
14	15	14	15	14	17	16	13	15	17	16	17	13	DOM
9	8	8	10	8	10	10	7	9	11	10	11	9	TOM
56	51	46	46	36	41	43	28	37	55	47	54	44	Algérie
58	60	64	62	59	66	59	46	48	58	57	61	54	Pays afr. médit., n.d.a.
51	46	55	44	43	45	55	44	61	58	61	59	52	Autres pays africains
130	131	132	133	129	143	145	129	146	154	145	161	138	Amérique centrale et du Sud
82	71	94	75	70	77	74	68	75	86	94	103	90	Asie occidentale
114	100	92	98	100	94	103	93	103	117	121	129	108	Autres pays de la classe 2
94	94	96	105	100	103	123	98	104	133	127	151	106	Classe 3 (1)
89	86	90	99	90	94	113	94	96	114	107	136	67	Europe orientale (1)
6	7	5	6	10	9	10	4	7	20	20	15	9	Autres pays de la classe 3
25	22	23	28	23	28	28	26	29	29	25	31	23	Divers non classés
													Principaux pays
180	199	186	197	182	197	189	163	189	209	193	191	172	Royaume-Uni
56	36	38	46	39	47	47	33	56	48	45	52	49	Norvège
103	102	115	118	108	120	101	95	118	128	120	140	120	Suède
29	30	32	37	37	34	38	37	40	39	36	39	34	Finlande
66	68	74	79	74	77	70	65	73	81	80	86	80	Danemark
166	186	193	202	182	210	210	167	197	209	201	204	179	Suisse
74	89	95	97	87	94	98	83	100	111	111	112	87	Autriche
20	20	20	24	22	23	23	20	23	25	24	27	24	Portugal
65	65	62	70	64	71	64	53	57	67	70	79	71	Espagne
30	30	32	36	36	33	35	32	30	30	24	39	25	Yougoslavie
28	29	33	31	28	37	37	33	36	37	37	40	34	Grèce
14	16	16	16	13	14	13	11	11	12	10	13	15	Turquie
30	21	24	30	25	30	43	30	31	42	33	40	26	U.R.S.S.
12	13	12	14	13	10	11	11	18	19	22	20	14	Pologne
10	12	15	11	13	14	12	16	14	13	14	19	11	Tchécoslovaquie
13	12	13	15	14	12	13	11	9	13	13	17	12	Hongrie
12	15	15	19	15	15	18	11	13	15	12	18	17	Roumanie
23	24	24	24	20	21	21	15	18	25	20	21	17	Maroc
11	12	14	14	12	12	13	8	9	10	12	12	10	Tunisie
9	11	11	9	11	10	9	8	10	10	11	11	10	Libye
15	12	15	14	17	22	16	16	12	13	15	16	17	Égypte
13	12	11	10	9	10	9	8	11	11	11	15	12	Sénégal
14	15	13	13	12	14	13	10	13	15	15	16	16	Côte d'Ivoire
10	11	13	10	10	11	13	10	11	14	13	14	12	Nigéria
6	7	6	7	6	7	6	5	6	7	10	8	7	Cameroun
9	9	8	8	11	10	11	9	8	12	9	11	9	Congo (Léopoldville)
7	8	9	9	8	10	8	5	6	9	7	8	6	Madagascar
2	2	2	3	4	3	3	3	3	3	3	3	3	Rhodésies et Nyassaland, Féd. des
40	32	36	34	33	38	36	35	36	43	39	47	40	Rép. d'Afrique du Sud
218	210	229	252	217	238	253	201	257	280	234	255	209	États-Unis d'Amérique
18	23	29	36	28	31	32	27	36	50	35	27	21	Canada
16	14	19	17	19	16	18	14	20	19	23	21	18	Mexique
7	7	9	9	9	9	8	8	8	9	6	8	5	Colombie
17	15	15	17	15	18	19	17	18	20	20	20	18	Vénézuéla
9	10	9	12	9	12	10	9	9	10	10	12	10	Pérou
20	15	13	16	15	15	14	14	18	16	14	17	14	Brésil
8	7	10	5	8	6	12	7	7	10	7	9	7	Chili
27	25	21	24	21	26	25	23	27	29	25	29	24	Argentine
5	5	5	6	7	7	10	6	5	5	6	5	6	Irak
16	15	14	15	13	17	17	13	17	21	22	30	27	Iran
20	15	38	15	18	18	17	17	18	15	21	21	15	Israël
11	10	11	10	14	11	12	14	16	18	23	21	18	Pakistan
27	24	24	27	25	26	25	25	26	28	34	40	27	Union Indienne, Sikkim
12	10	9	10	10	10	10	9	10	12	11	11	12	Malaysia
5	6	5	6	9	9	9	4	7	18	19	10	7	Chine continentale, Tibet
37	34	37	34	28	33	33	26	32	37	32	32	27	Japon
11	11	11	12	11	13	16	10	13	15	12	13	9	Hong-Kong
22	21	20	22	21	25	29	23	25	26	23	31	24	Australie
5	4	5	4	6	5	5	4	4	5	5	4	4	Nouvelle-Zélande
13	17	21	21	22	29	28	25	28	28	22	34	19	Commerce inter-zones (2)

(1) Voir note 2.

(2) Commerce de l'Allemagne (RF) avec la zone monétaire du DM-Est, exclu dans toutes les données de cette publication relatives au commerce de l'Allemagne (RF) et de la CEE, même celles du présent tableau.

TAB. 2
EINFUHR-/AUSFUHR- ÜBERSCHUSS
+ = Ausfuhrüberschuß

	1958	1959	1960	1961	1962	1963	1964	1963		1964			
								III	IV	I	II	III	IV
EXTRA-EWG	- 245	+ 845	+ 39	- 27	- 1 716	- 3 048	- 2 668	- 713	- 654	- 985	- 950	- 424	- 309
<i>davon nach Zonen :</i>													
Klasse 1	+ 112	+ 1 381	+ 539	+ 571	+ 77	- 515	+ 170	- 84	- 89	- 172	+ 12	+ 176	+ 153
EFTA	+ 1 362	+ 1 526	+ 2 050	+ 2 253	+ 1 995	+ 1 776	+ 2 244	+ 396	+ 496	+ 480	+ 546	+ 576	+ 642
Andere westeurop. Länder	+ 309	+ 349	+ 397	+ 502	+ 555	+ 617	+ 841	+ 162	+ 131	+ 160	+ 270	+ 239	+ 173
Nordamerika	- 1 337	- 313	- 1 744	- 1 999	- 2 152	- 2 630	- 2 710	- 589	- 658	- 736	- 700	- 602	- 673
Andere Länder der Klasse 1	- 222	- 181	- 164	- 185	- 323	- 276	- 207	- 53	- 59	- 77	- 104	- 38	+ 11
Klasse 2	- 699	- 748	- 747	- 810	- 1 971	- 2 467	- 2 942	- 580	- 532	- 802	- 981	- 629	- 530
AOM	+ 314	+ 347	+ 219	- 7	- 417	- 356	- 402	- 89	- 74	- 95	- 172	- 105	- 31
EAMA	- 202	- 269	- 349	- 268	- 264	- 263	- 327	- 62	- 50	- 86	- 124	- 76	- 41
DOM	- 17	- 17	- 20	- 7	+ 2	+ 27	+ 68	+ 13	+ 16	+ 14	+ 13	+ 19	+ 23
TOM	- 5	- 2	+ 7	+ 14	+ 16	+ 38	+ 19	- 8	- 3	- 3	+ 6	+ 8	+ 8
Algerien	+ 539	+ 637	+ 581	+ 254	- 170	- 81	- 162	- 32	- 38	- 19	- 67	- 56	- 20
Afrik. Mittelmeerländer, a.n.g.	+ 52	+ 44	+ 191	+ 127	+ 6	- 117	- 333	+ 2	- 43	- 82	- 86	- 77	- 87
Andere Länder Afrikas	- 160	- 186	- 137	- 136	- 161	- 206	- 284	- 64	- 45	- 72	- 118	- 46	- 48
Mittel- u. Südamerika	- 43	- 79	- 177	- 32	- 440	- 701	- 783	- 199	- 138	- 241	- 258	- 142	- 142
Westasien	- 1 110	- 1 037	- 1 012	- 1 039	- 1 162	- 1 308	- 1 337	- 299	- 333	- 333	- 371	- 316	- 317
Andere Länder der Klasse 2	+ 248	+ 163	+ 175	+ 282	+ 200	+ 221	+ 195	+ 70	+ 100	+ 21	+ 24	+ 57	+ 95
Klasse 3 (1)	+ 191	+ 59	+ 109	+ 54	- 14	- 276	- 175	- 102	- 89	- 73	- 51	- 45	- 8
Osteuropa (1)	- 52	- 112	+ 17	+ 22	- 32	- 283	- 145	- 103	- 76	- 58	- 39	- 29	- 20
Andere Länder der Klasse 3	+ 243	+ 171	+ 92	+ 32	+ 18	+ 7	- 30	+ 1	- 13	- 15	- 12	- 16	+ 12
Verschiedenes, a.n.g.	+ 151	+ 153	+ 136	+ 159	+ 192	+ 209	+ 280	+ 55	+ 55	+ 62	+ 69	+ 74	+ 74
Wichtigste Länder :													
Grossbritannien	+ 138	+ 98	+ 226	+ 57	- 272	- 472	- 310	- 132	- 89	- 91	- 118	- 52	- 50
Norwegen	+ 221	+ 210	+ 216	+ 263	+ 231	+ 203	+ 194	+ 44	+ 48	+ 50	+ 46	+ 50	+ 48
Schweden	+ 218	+ 222	+ 229	+ 164	+ 142	+ 160	+ 111	+ 9	+ 55	+ 26	+ 37	+ 10	+ 38
Finnland	- 24	+ 11	+ 41	+ 11	+ 39	- 39	0	- 31	- 20	0	+ 12	- 3	- 9
Dänemark	+ 64	+ 143	+ 253	+ 313	+ 340	+ 214	+ 339	+ 48	+ 50	+ 64	+ 103	+ 85	+ 88
Schweiz	+ 455	+ 532	+ 693	+ 935	+ 1 091	+ 1 161	+ 1 273	+ 310	+ 284	+ 295	+ 331	+ 328	+ 319
Österreich	+ 158	+ 205	+ 281	+ 340	+ 338	+ 380	+ 489	+ 84	+ 114	+ 106	+ 106	+ 118	+ 157
Portugal	+ 109	+ 114	+ 154	+ 182	+ 123	+ 129	+ 149	+ 32	+ 34	+ 31	+ 40	+ 36	+ 41
Spanien	+ 21	+ 28	- 89	- 10	+ 149	+ 270	+ 349	+ 87	+ 53	+ 54	+ 95	+ 106	+ 95
Jugoslawien	+ 51	+ 70	+ 129	+ 171	+ 56	+ 14	+ 127	- 3	+ 10	+ 25	+ 44	+ 34	+ 25
Griechenland	+ 121	+ 97	+ 138	+ 189	+ 190	+ 230	+ 272	+ 66	+ 69	+ 58	+ 64	+ 73	+ 76
Türkei	+ 57	+ 52	+ 84	+ 48	- 6	+ 16	- 18	+ 17	- 13	- 6	+ 18	+ 7	- 37
Sowjetunion	- 66	- 134	- 20	- 13	- 45	- 209	- 166	- 77	- 63	- 54	- 42	- 41	- 29
Polen	+ 17	- 4	- 1	- 18	- 42	- 26	- 27	- 16	- 2	- 8	- 6	- 7	- 5
Tschechoslowake	+ 6	- 4	+ 6	+ 27	+ 13	- 31	- 9	- 2	- 12	- 7	+ 5	+ 4	- 1
Ungarn	+ 2	+ 4	+ 31	+ 30	+ 29	+ 18	+ 20	+ 4	+ 2	+ 9	+ 12	- 1	0
Rumänien	- 13	- 17	- 6	- 11	+ 20	- 17	+ 22	- 6	- 6	+ 3	+ 3	+ 9	+ 7
Marokko	- 57	- 88	- 37	- 20	- 73	- 65	- 87	+ 2	- 11	- 18	- 38	- 8	- 23
Tunesien	- 7	+ 20	+ 51	+ 16	- 14	- 22	+ 9	- 1	- 7	- 2	+ 6	- 9	+ 14
Libyen	+ 33	+ 40	+ 65	+ 54	+ 29	- 121	- 320	- 30	- 53	- 69	- 68	- 82	- 102
Ägypten	+ 84	+ 72	+ 113	+ 77	+ 64	+ 90	+ 65	+ 32	+ 28	+ 7	+ 14	+ 21	+ 24
Senegal	.	.	+ 16	+ 5	+ 5	+ 12	+ 6	+ 3	+ 19	+ 2	+ 14	+ 3	+ 16
Elfenbein-Küste	.	.	- 19	- 10	- 48	- 59	- 56	- 7	- 13	- 23	- 25	- 8	- 1
Nigeria	- 42	- 77	- 50	- 64	- 78	- 80	- 60	- 28	- 24	- 12	- 22	- 15	- 10
Kamerun	- 45	- 44	- 41	- 43	- 47	- 49	- 58	- 9	- 17	- 18	- 18	- 11	- 11
Kongo (Léopoldville)	.	.	- 297	- 267	- 212	- 189	- 203	- 51	- 39	- 51	- 54	- 51	- 47
Madagaskar	+ 5	+ 11	+ 9	+ 15	+ 19	+ 23	+ 27	+ 3	+ 5	+ 10	+ 10	0	+ 6
Rhodesien u. Njassaland	+ 35	- 72	- 86	- 87	- 120	- 114	- 153	- 33	- 32	- 30	- 44	- 41	- 38
Republik Südafrika	+ 40	+ 51	+ 51	+ 10	- 46	+ 22	+ 110	+ 6	+ 6	+ 24	+ 12	+ 28	+ 45
Vereinigte Staaten	- 1 144	- 280	- 1 588	- 1 822	- 2 011	- 2 488	- 2 581	- 557	- 607	- 705	- 682	- 562	- 633
Kanada	- 193	- 32	- 157	- 177	- 140	- 142	- 128	- 31	- 52	- 30	- 18	- 40	- 40
Mexiko	+ 15	- 7	+ 4	+ 71	- 31	+ 13	+ 92	+ 18	+ 7	+ 6	+ 22	+ 29	+ 34
Kolumbien	- 1	- 22	- 17	- 4	- 21	- 21	- 20	- 3	- 1	- 6	- 7	0	- 6
Venezuela	+ 26	+ 73	+ 28	- 93	- 80	- 129	- 50	- 37	- 24	- 18	- 18	- 11	- 2
Peru	- 29	- 39	- 93	- 53	- 86	- 73	- 130	- 23	- 16	- 32	- 30	- 42	- 24
Brasilien	+ 24	+ 17	- 6	- 51	- 65	- 104	- 252	- 33	- 40	- 70	- 62	- 57	- 65
Chile	- 55	- 73	- 45	- 20	- 38	- 40	- 73	- 11	- 8	- 17	- 24	- 15	- 19
Argentinien	- 49	- 71	- 109	+ 52	- 201	- 316	- 356	- 84	- 65	- 95	- 113	- 53	- 96
Irak	- 305	- 358	- 369	- 346	- 361	- 415	- 329	- 96	- 107	- 109	- 87	- 61	- 73
Iran	- 37	- 42	- 60	- 173	- 198	- 207	- 220	- 45	- 51	- 62	- 63	- 51	- 45
Israel	+ 79	+ 75	+ 89	+ 107	- 71	+ 48	+ 138	+ 21	+ 22	+ 46	+ 21	+ 34	+ 36
Pakistan	- 13	+ 15	+ 48	+ 39	+ 26	+ 32	+ 89	+ 11	+ 19	+ 11	+ 12	+ 22	+ 43
Republik Indien, Sikkim	+ 334	+ 231	+ 225	+ 192	+ 156	+ 143	+ 179	+ 36	+ 40	+ 32	+ 37	+ 48	+ 62
Malaysia	- 107	- 118	- 183	- 117	- 93	- 74	- 55	- 13	- 14	- 21	- 14	- 13	- 6
Volksrepublik China, Tibet	+ 197	+ 123	+ 92	+ 25	+ 16	+ 10	- 33	+ 1	- 13	- 15	- 11	- 14	+ 7
Japan	+ 22	+ 52	+ 46	+ 102	+ 50	+ 23	+ 36	+ 5	+ 9	+ 25	+ 3	- 1	+ 8
Hongkong	+ 34	+ 42	+ 76	+ 53	+ 51	+ 44	+ 49	+ 12	+ 10	+ 10	+ 14	+ 10	+ 14
Australischer Bund	- 211	- 198	- 152	- 213	- 209	- 200	- 200	- 39	- 60	- 76	- 60	- 41	- 25
Neuseeland	- 73	- 86	- 109	- 84	- 117	- 121	- 153	- 26	- 13	- 49	- 61	- 25	- 17
Interzonenhandel (2)	- 13	+ 45	- 39	- 17	- 16	- 41	+ 30	+ 3	- 13	- 1	+ 6	+ 21	+ 5

(1) Siehe Anmerkung 2.

(2) Alle Angaben dieser Veröffentlichung, auch die der obenstehenden Tabelle, über den Handel der BR. Deutschland und der EWG enthalten nicht den Interzonenhandel, d.h. den Handel der BR. Deutschland mit den Währungsgebieten der DM-Ost.

TAB. 2

BALANCE COMMERCIALE
 + = excédent d'exportations

 RÉSUMÉ GÉNÉRAL
 du Commerce de la CEE

MIO \$

1964												1965	
J	F	M	A	M	J	J	A	S	O	N	D	J	
-397	-309	-278	-341	-320	-288	-199	-160	-55	-18	-125	-169	-307	EXTRA-CEE
<i>dont par zones :</i>													
Classe 1													
-114	-50	-8	+8	-8	+8	-10	+51	+139	+131	+6	+18	-30	AELE
+132	+163	+186	+195	+162	+187	+162	+194	+218	+233	+200	+211	+203	Autres pays europ. occident.
+43	+53	+63	+88	+87	+93	+92	+73	+77	+69	+40	+62	+60	Amérique du Nord
-259	-240	-237	-235	-228	-236	-244	-200	-155	-192	-218	-263	-284	Autres pays de la classe 1
-29	-28	-20	-39	-29	-35	-20	-15	0	+22	-16	+9	-9	
Classe 2													
-269	-255	-278	-359	-326	-291	-208	-220	-196	-171	-149	-217	-270	AOM
-19	-29	-47	-65	-62	-44	-35	-37	-31	-4	-9	-18	-6	EAMA
-24	-27	-36	-47	-40	-36	-29	-20	-25	-20	-10	-12	-7	DOM
+5	+5	+4	+3	+2	+8	+8	+6	+7	+9	+7	+6	+6	TOM
-1	-2	0	+3	+3	+1	+4	+2	+2	+5	+1	+3	-2	Algérie
+2	-5	-16	-23	-27	-18	-17	-24	-15	+3	-8	-15	-4	Pays afr. médit., n.d.a.
-39	-20	-23	-31	-34	-20	-17	-30	-29	-16	-25	-45	-52	Autres pays africains
-23	-23	-26	-38	-41	-37	-17	-25	-4	-10	-19	-24	-25	Amérique centrale et du Sud
-91	-67	-84	-86	-99	-72	-52	-37	-47	-53	-41	-50	-76	Asie occidentale
-108	-121	-103	-145	-104	-120	-110	-103	-102	-114	-94	-109	-131	Autres pays de la classe 2
+10	+5	+6	+4	+16	+2	+24	+12	+18	+27	+38	+29	+20	
-37	-22	-13	-18	-6	-28	-7	-13	-25	-6	-3	+1	-27	Classe 3 (1)
-32	-19	-7	-10	-8	-23	-4	-4	-22	-10	-10	0	-21	Europe orientale (1)
-5	-4	-6	-7	+1	-6	-3	+9	-4	+6	+6	+1	-6	Autres pays de la classe
+22	+19	+20	+26	+20	+24	+25	+23	+26	+26	+21	+28	+20	Divers non classés
Principaux pays :													
-26	-27	-28	-37	-44	-36	-43	-1	-7	-2	-15	-27	-20	Royaume-Uni
+38	+11	+10	+17	+13	+16	+12	+10	+28	+15	+15	+18	+18	Norvège
0	+6	+19	+20	+12	+7	-9	+12	+8	+15	+9	+14	+20	Suède
-6	-1	+6	+9	+6	-4	-1	-1	0	-5	-3	-1	+1	Finlande
+13	+22	+28	+37	+32	+34	+31	+27	+25	+31	+23	+31	+32	Danemark
+88	+104	+104	+108	+102	+117	+118	+99	+109	+111	+103	+101	+97	Suisse
+27	+39	+41	+36	+35	+35	+40	+35	+42	+49	+51	+56	+42	Autriche
+9	+10	+11	+13	+13	+13	+13	+11	+13	+14	+12	+15	+14	Portugal
+19	+20	+15	+27	+27	+40	+40	+30	+37	+41	+24	+30	+26	Espagne
+8	+8	+10	+14	+17	+11	+14	+12	+8	+8	+3	+14	+7	Yougoslavie
+18	+18	+21	+19	+20	+25	+27	+21	+25	+23	+22	+29	+22	Grèce
-4	-2	+2	+6	+5	+7	+4	+6	-2	-8	-14	-16	-3	Turquie
-16	-23	-15	-13	-13	-16	-1	-17	-21	-8	-13	-9	-23	U.R.S.S.
-5	-1	-2	-1	0	-6	-6	-3	+2	+1	0	-5	-3	Pologne
-6	-1	+2	-3	+1	-3	-2	+6	0	-2	0	+1	-4	Tchécoslovaquie
0	+4	+5	+7	+6	0	+1	+2	-5	-3	+1	+2	0	Hongrie
-1	+2	+3	+3	-1	+1	+4	+2	+2	+2	0	+5	+5	Roumanie
-12	-4	-2	-11	-16	-11	+1	-6	-3	+2	-8	-16	-16	Maroc
-2	-1	0	+3	+3	+1	+1	-2	-7	+2	+6	+5	+1	Tunisie
-28	-15	-25	-23	-26	-20	-27	-30	-24	-27	-31	-41	-44	Libye
+4	-1	+4	0	+5	+10	+7	+9	+5	+7	+9	+7	+6	Égypte
+6	-2	-2	-6	-5	3	0	0	+4	+3	+4	+8	+7	Sénégal
-6	-6	-11	-12	-7	-4	-4	-2	-2	0	+1	-1	0	Côte d'Ivoire
-8	-1	-3	-5	-9	-8	-3	-7	-5	-2	-7	-3	-3	Nigéria
-8	-4	-7	-5	-7	-6	-4	-2	-4	-4	-1	-6	-4	Cameroun
-18	-19	-13	-20	-15	-19	-19	-11	-19	-19	-14	-14	-10	Congo (Léopoldville)
+3	+3	+4	+4	+3	+3	+2	-1	-1	+2	+1	+3	+2	Madagascar
-10	-9	-12	-15	-15	-14	-14	-15	-12	-9	-15	-15	-14	Rhodésias et Nyassaland, Féd. des
+9	+6	+10	+3	+4	+6	+5	+12	+12	+15	+11	+22	+17	Rép. Afrique du Sud
-244	-229	-233	-238	-219	-226	-228	-187	-146	-190	-207	-236	-257	États-Unis d'Amérique
-16	-11	-4	+3	-10	-11	-16	-14	-9	-2	-11	-26	-28	Canada
0	0	+5	+6	+8	+9	+10	+8	+11	+11	+12	+11	+4	Mexique
-3	-2	-1	+1	-3	-4	-2	+3	-1	0	-4	-2	-6	Colombie
-4	-8	-7	-7	-6	-4	-4	-3	-5	+1	-3	+1	-2	Vénézuéla
-13	-9	-11	-9	-11	-9	-14	-15	-13	-11	-7	-5	-10	Pérou
-25	-20	-25	-19	-19	-23	-19	-19	-18	-24	-18	-23	-25	Brésil
-6	-9	-1	-10	-7	-6	-4	-6	-5	-7	-5	-7	-15	Chili
-34	-27	-34	-36	-46	-31	-16	-11	-25	-29	-27	-38	-33	Argentine
-42	-33	-34	-36	-25	-26	-18	-19	-21	-22	-24	-27	-34	Irak
-15	-18	-29	-25	-19	-19	-14	-17	-21	-17	-17	-12	-14	Iran
+13	+6	+28	+3	+10	+9	+9	+12	+13	+8	+13	+14	+7	Israël
+3	+3	+6	+2	+7	+3	+5	+8	+10	+12	+17	+13	+9	Pakistan
+12	+8	+11	+12	+13	+11	+11	+17	+14	+14	+22	+26	+16	Union Indienne, Sikkim
-7	-8	-6	-5	-5	-5	-4	-5	-5	-2	-2	-2	-1	Malaysia
-5	-4	-6	+6	+1	-5	-4	-8	-3	+4	+6	-3	-7	Chine continentale, Tibet
+12	+6	+8	+1	+2	+4	+4	+3	+1	+7	+0	+2	0	Japon
+3	+4	+2	+5	+4	+5	+7	+2	+2	+5	+3	+6	0	Hong-Kong
-32	-25	-19	-20	-18	-21	-14	-18	-7	+1	-17	-10	-14	Australie
-18	-13	-18	-23	-14	-24	-14	-5	-5	-2	-11	-4	-12	Nouvelle-Zélande
-4	0	+4	-6	+5	+8	+7	+6	+7	+4	-1	+2	0	Commerce inter-zones (2)

(1) Voir note 2.

(2) Commerce de l'Allemagne (RF) avec la zone monétaire du DM-Est, exclu dans toutes les données de cette publication relatives au commerce de l'Allemagne (RF) et de la CEE même celles du présent tableau.

2

Waren- klasse Teil oder Abschnitt 1)	Warenbenennung	1958	1960	1961	1962	1963	1962	1963				1964		
							IV	I	II	III	IV	I	II	III
0 — 9	EINFUHR INTRA-EWG INSGESAMT	6 786	10 151	11 713	13 412	15 708	3 628	3 520	3 908	3 882	4 249	4 388	4 569	4 293
0 + 1	NAHRUNGS- UND GENUSSMITTEL	909	1 297	1 445	1 640	1 867	446	408	458	489	511	492	526	540
0	Nahrungsmittel	828	1 181	1 302	1 466	1 670	399	367	408	441	454	442	471	489
00	Lebende Tiere	27	69	55	49	92	20	21	17	23	31	28	22	27
01	Fleisch und Fleischwaren	76	153	150	181	259	49	49	58	81	71	69	76	90
02	Molkereierzeugnisse und Eier	176	228	221	232	254	65	64	54	61	75	60	56	54
03	Fisch und Fischwaren	36	43	52	59	62	20	15	14	14	19	17	15	16
04	Getreide und Getreideerzeugnisse	93	131	176	158	201	36	38	58	48	57	74	74	62
05	Obst und Gemüse	314	414	481	602	569	156	132	150	154	133	119	158	179
06	Zucker und Zuckerwaren	11	26	31	33	61	9	8	17	20	16	21	12	10
07	Kaffee, Tee, Kakao, Gewürze und Waren daraus	34	35	43	52	56	16	14	12	13	17	18	15	15
08	Futtermittel, ausgen. ungemahlene Getreide	40	59	69	73	84	20	19	19	19	27	28	27	27
09	Verschiedene Nahrungsmittelzubereitungen	14	18	22	26	31	8	7	8	8	8	8	9	10
1	Getränke und Tabak	81	117	142	174	197	47	41	50	48	57	50	55	51
11	Getränke	63	82	87	116	134	33	29	35	31	39	34	36	31
12	Tabak und Tabakwaren	18	35	55	59	64	14	13	15	17	19	16	17	20
3	MINERALISCHE BRENNSTOFFE	745	835	819	868	970	226	224	245	248	250	267	248	226
32	Kohle, Koks und Briketts	540	588	581	587	647	155	147	173	159	168	174	148	141
33	Erdöl und Erdöldestillationserzeugnisse	173	227	215	255	289	65	70	63	82	74	85	84	78
34	Erdgas und Industriegase	23	19	22	24	26	6	7	6	6	7	7	6	5
35	Elektrischer Strom	8	2	2	2	5	1	1	3	0	1	1	0	1
2 + 4	ROHSTOFFE	622	994	1 045	1 130	1 204	297	267	306	292	341	349	334	319
2	Rohstoffe, ausgen. mineralische Brennstoffe	589	945	998	1 079	1 146	284	254	293	278	324	331	318	305
21	Häute, Felle und Pelzfelle, roh	31	54	60	65	58	15	16	14	13	15	18	15	12
22	Ölsaaten und Ölfrüchte	6	5	6	8	12	3	5	3	1	3	5	3	4
23	Rohkautschuk, natürl., synthet. oder regeneriert	4	19	22	31	46	9	11	11	11	13	14	13	12
24	Holz und Kork	40	72	78	82	82	19	13	24	23	22	19	24	23
25	Zellstoff und Papierabfälle	16	26	29	27	29	7	7	7	7	8	9	9	9
26	Spinnstoffe und Abfälle von Spinnstoffen	163	236	255	294	344	80	83	88	77	96	102	93	80
27	Natürliche Düngemittel u. mineral Rohstoffe	79	109	124	132	151	33	23	42	45	41	39	43	42
28	Erze und Metallabfälle	163	312	297	289	275	68	60	73	65	77	76	85	82
29	Tierische und pflanzliche Rohstoffe, a.n.g.	87	112	127	148	152	48	38	30	35	49	50	34	40
4	Tierische und pflanzliche Fette und Öle	33	49	48	51	57	14	13	14	15	17	17	16	14
41	Tierische Fette und Öle	13	15	17	16	18	4	4	4	4	6	7	5	4
42	Pflanzliche Öle	13	22	20	24	25	6	6	6	6	7	6	6	6
43	Öle und Fette, verarbeitet und Wachse	7	12	10	11	15	3	3	4	4	4	4	5	4
7	MASCHINEN UND FAHRZEUGE	1 514	2 237	2 963	3 687	4 369	1 005	998	1 131	1 056	1 183	1 219	1 310	1 113
71	Nichtelektrische Maschinen	742	1 049	366	1 686	1 949	422	443	495	485	526	534	562	508
72	Elektrische Maschinen und Apparate	328	513	704	843	1 023	255	234	251	247	291	299	311	286
73	Fahrzeuge	444	674	848	1 108	1 391	295	319	384	322	366	385	415	314
5, 6, 8	ANDERE INDUSTRIELLE ERZEUGNISSE	2 944	4 722	5 271	5 922	6 903	1 594	1 572	1 722	1 721	1 884	2 003	2 081	2 011
5	Chemische Erzeugnisse	486	746	840	947	1 131	251	262	284	278	304	333	349	326
51	Chemische Grundstoffe und Verbindungen	176	282	302	328	384	87	91	96	93	104	113	116	111
52	Mineralteere und Destillationserzeugnisse	7	17	14	9	11	2	2	3	3	3	3	3	3
53	Farb- und Gerbstoffe	36	63	71	81	98	22	22	25	25	26	30	30	27
54	Medizinische und pharmazeutische Erzeugnisse	32	56	65	71	81	18	20	19	20	22	24	24	21
55	Kosmetika, Seifen, Putz-, Wasch- u. Reinigungsm.	41	48	53	62	81	17	19	20	20	22	23	25	24
56	Chemische Düngemittel	66	79	83	93	106	23	24	31	25	26	31	31	29
57	Sprengstoffe	7	7	8	8	8	2	2	2	2	2	2	3	2
58	Kunststoffe, regen. Zellulose und Kunstharze	65	119	143	172	217	47	47	54	54	62	64	70	70
59	Chemische Erzeugnisse, a.n.g.	49	75	97	119	137	31	32	35	34	36	41	42	39
6	Bearb. Waren nach Beschaffenheit gegliedert	1 975	3 218	3 571	3 927	4 463	1 047	1 019	1 136	1 107	1 200	1 284	1 351	1 277
61	Leder, Lederwaren und zugerichtete Pelzfelle	42	64	79	89	103	24	25	26	24	28	28	28	25
62	Kautschukwaren, a.n.g.	40	70	81	98	121	28	27	30	29	35	35	35	36
63	Holz- und Korkwaren, ausgen. Möbel	35	47	55	65	79	19	17	20	19	23	22	24	23
64	Papier, Pappe und Waren daraus	82	127	142	159	186	43	43	46	45	52	55	57	55
65	Garne, Gewebe und Textilwaren	452	704	852	1 006	1 190	271	284	293	291	322	340	335	326
66	Waren aus mineralischen Stoffen, a.n.g.	168	273	300	344	400	100	78	100	106	116	114	122	118
67	Eisen und Stahl	764	1 295	1 368	1 454	1 545	379	365	405	385	390	443	457	429
68	NE-Metalle	198	364	399	368	428	96	94	112	104	118	130	139	144
69	Metallwaren	144	221	280	330	409	89	86	103	103	117	115	123	119
8	Verschiedene bearbeitete Waren	483	759	860	1 048	1 309	296	291	301	336	380	387	382	409
81	San. u. hyg. Art., Heizkessel f. Zentralh., Beleucht.	21	34	40	47	58	14	13	14	14	17	17	17	18
82	Möbel	16	41	53	68	92	21	19	22	22	29	28	31	28
83	Reiseartikel, Täschnerwaren und dergleichen	6	10	12	14	19	4	4	5	4	6	5	6	5
84	Bekleidung	112	180	248	296	387	84	86	82	105	114	119	109	133
85	Schuhe	29	54	66	81	104	18	30	21	28	25	39	30	36
86	Feinmech., optische u. photochem. Erzeugn., Uhren	78	116	150	195	249	53	54	63	64	68	73	77	70
89	Bearbeitete Waren, a.n.g.	171	222	253	305	400	91	86	93	99	122	106	113	119
9	WAREN U. VORGÄNGE, NICHT NACH BESCH. GEGL.	52	66	171	165	396	59	51	46	76	80	58	69	84

1) In den Summen der Abschnitte sind vertrauliche Angaben nicht enthalten.

MIO \$

import

1963		1964											Dénomination des produits	Classe section ou division 1)
N	D	J	F	M	A	M	J	J	A	S	O	N		
1 392	1 348	1 436	1 452	1 499	1 578	1 415	1 576	1 532	1 243	1 512	1 658	1 513	IMPORTATIONS INTRA-CEE TOTAL	0 — 9
166	161	167	162	163	171	169	185	179	173	188	208	182	PRODUITS ALIMENTAIRES, BOISSONS, TABACS	0 + 1
147	142	152	145	145	152	153	166	161	158	170	188	164	Produits alimentaires	0
10	8	10	9	8	8	7	7	7	9	11	11	10	Animaux vivants	00
22	23	22	22	24	25	25	27	27	31	32	31	25	Viandes et préparations de viandes	01
26	22	20	17	22	19	17	17	16	21	21	30	26	Produits laitiers, œufs	02
6	7	6	6	5	5	5	5	5	6	7	7	7	Poissons et préparations de poissons	03
17	20	22	29	24	28	25	25	21	17	23	21	20	Céréales et produits à base de céréales	04
47	36	41	39	40	45	54	64	63	62	53	61	53	Fruits et légumes	05
3	9	13	5	4	5	4	4	4	3	3	3	3	Sucres et préparations à base de sucre	06
6	5	6	6	5	6	5	5	4	4	7	8	7	Café, thé, cacao, épices et produits dérivés	07
9	9	9	10	9	10	8	10	9	8	10	13	8	Aliments pour animaux, frais; déchets alimentaires	08
3	2	3	3	3	3	3	3	3	3	3	3	3	Préparations alimentaires diverses	09
19	19	16	17	18	19	17	19	18	15	18	19	19	Boissons et tabacs	1
13	13	11	11	13	13	12	12	9	10	12	12	12	Boissons	11
6	6	5	6	5	6	5	7	6	6	8	8	7	Tabacs bruts et manufacturés	12
83	82	100	87	80	90	75	83	80	70	76	82	77	PRODUITS ÉNERGÉTIQUES	3
56	56	68	58	48	53	47	52	50	43	48	51	49	Charbon, coques et agglomérés	32
24	23	30	27	29	34	26	29	28	24	25	29	26	Pétroles et dérivés	33
2	2	2	2	3	2	2	2	2	2	2	2	2	Gaz naturels et gaz d'usine	34
0	0	0	0	0	0	0	0	0	0	1	0	0	Énergie électrique	35
108	109	113	117	118	119	105	110	106	90	123	131	118	MATIÈRES PREMIÈRES	2 + 4
102	103	107	111	114	114	101	104	101	85	117	125	112	Matières premières autres que les combust. minéraux	2
5	6	6	6	6	6	4	5	4	4	5	5	5	Peaux et pelleteries brutes	21
1	1	1	2	2	1	1	1	1	2	2	2	1	Graines, noix, amandes oléagineuses et farines	22
4	4	5	5	5	4	4	5	3	4	5	4	5	Caoutchouc brut, naturel, synthétique et régénéré	23
7	6	6	6	7	8	8	9	8	7	7	9	7	Bois et liège	24
3	2	3	3	3	3	3	3	3	3	3	3	3	Pâtes à papier et déchets de papier	25
32	30	35	35	33	33	28	31	29	22	29	30	28	Fibres textiles et déchets d'articles textiles	26
13	12	12	13	13	15	14	16	15	13	14	16	14	Produits minéraux non métallifères, n.d.a.	27
24	26	24	24	28	29	28	29	29	24	29	32	32	Minerais et déchets de métaux	28
13	15	15	17	17	14	10	7	7	9	24	23	16	Matières brutes animales ou végétales n.d.a.	29
5	6	6	6	5	5	5	6	5	4	5	6	6	Corps gras, graisses et huiles animales ou végétales	4
2	2	3	3	2	2	1	2	1	1	1	2	1	Corps gras, graisses et huiles d'origine animale	41
2	2	2	2	1	2	2	2	2	2	2	3	3	Huiles d'origine végétale	42
1	1	1	1	1	1	2	2	1	2	2	2	2	Huiles et graisses élaborées: cire animale ou végétale	43
392	388	392	397	430	453	406	453	433	308	367	414	369	MACHINES ET MATÉRIEL DE TRANSPORT	7
170	182	175	170	189	201	173	201	195	145	168	182	157	Machines non électriques	71
97	95	98	96	105	106	92	114	106	83	97	105	106	Machines et appareils électriques	72
125	111	118	130	136	146	140	138	131	80	103	126	107	Matériel de transport	73
617	584	642	670	690	725	639	717	715	580	715	778	722	AUTRES PRODUITS INDUSTRIELS	5, 6, 8
100	95	110	108	115	121	108	120	116	94	116	123	118	Produits chimiques	5
34	33	39	35	39	40	37	40	39	33	39	41	40	Éléments et composés chimiques	51
1	1	1	1	1	1	1	1	1	1	1	1	1	Goudrons minéraux, dérivés chimiques bruts de combust.	52
8	8	9	10	10	11	9	10	10	8	9	10	9	Matières colorantes et produits tannants	53
7	7	8	8	8	8	7	8	8	6	8	8	9	Produits médicaux et pharmaceutiques	54
7	7	8	8	8	9	8	9	8	7	10	10	8	Produits aromatiques, produits de toilette et d'entretien	55
9	8	9	11	11	12	9	11	10	9	9	10	11	Engrais manufacturés	56
1	1	1	1	1	1	1	1	1	1	1	1	1	Explosifs	57
21	20	21	21	22	25	22	25	25	19	26	27	25	Matières plastiques, cellulose régénérée, résines artif.	58
12	11	13	14	14	14	13	15	14	11	14	15	14	Produits chimiques n.d.a.	59
391	379	421	430	433	463	415	472	461	364	451	491	466	Articles manufacturés classés par matières	6
9	8	10	9	9	10	9	9	10	7	8	10	10	Cuirs et peaux tannés et articles, pelleteries apprêtées	61
11	11	12	12	12	13	11	13	14	10	13	15	14	Articles en caoutchouc n.d.a.	62
7	7	7	7	8	9	8	8	8	6	8	10	9	Articles en bois et liège, sauf les meubles	63
17	17	19	18	19	21	18	20	20	15	20	22	21	Papier et ses applications	64
105	98	116	112	112	122	105	118	122	91	114	128	117	Fils, tissus, articles confectionnés en textiles, etc...	65
40	35	36	39	39	42	39	44	41	35	42	46	44	Articles en matières minérales sauf en métaux, n.d.a.	66
126	124	143	149	151	156	143	163	151	125	152	153	147	Fonte, fer et acier	67
36	43	43	44	43	47	44	52	50	42	52	61	63	Métaux non ferreux	68
39	37	36	39	40	44	39	45	45	33	41	46	43	Articles manufacturés en métal	69
127	110	111	133	143	141	116	125	138	122	148	164	138	Articles manufacturés divers	8
6	6	5	6	6	6	5	6	7	5	7	8	7	App. sanitaires, art. hygiène, chauffage, éclairage	81
9	10	8	10	10	11	9	11	10	7	10	12	11	Meubles	82
2	2	1	2	2	2	2	2	2	2	2	2	2	Articles de voyage, sacs à main et similaires	83
38	28	31	42	47	43	32	31	41	40	51	53	37	Vêtements	84
8	7	10	15	14	12	8	8	11	13	12	12	8	Chaussures	85
23	22	23	24	26	26	24	27	26	20	24	25	25	App. scientifiques, photocinéma, optique, horlogerie	86
42	36	33	35	37	41	35	40	42	35	42	52	47	Articles manufacturés, n.d.a.	89
26	25	21	19	18	20	21	29	19	22	42	45	44	PRODUITS ET TRANSACTIONS NON CLASSÉS AILLEURS	9

3

1) Les totaux par divisions ne comprennent pas les données confidentielles

Waren- klasse Teil oder Abschnitt 1)	Warenbenennung	1958	1960	1961	1962	1963	1962		1963					1964		
							IV	I	II	III	IV	I	II	III		
0 — 9	EINFUHR EXTRA-EWG INSGESAMT	16 098	19 440	20 457	22 341	24 653	5 872	5 808	6 270	5 997	6 533	6 715	6 901	6 235		
0 + 1	NAHRUNGS- UND GENUSSMITTEL	4 020	4 178	4 263	4 972	5 214	1 301	1 246	1 284	1 226	1 453	1 453	1 455	1 232		
0	Nahrungsmittel	3 365	3 642	3 741	4 337	4 673	1 123	1 106	1 172	1 082	1 308	1 310	1 290	1 070		
00	Lebende Tiere	163	202	207	191	235	39	55	65	52	63	73	74	61		
01	Fleisch und Fleischwaren	208	243	232	282	403	75	73	90	109	131	144	140	133		
02	Molkereierzeugnisse und Eier	181	214	193	192	203	50	49	53	46	55	48	43	42		
03	Fisch und Fischwaren	123	163	187	214	246	73	58	54	56	78	61	56	61		
04	Getreide und Getreideerzeugnisse	752	856	964	1 169	1 040	278	238	241	251	310	267	262	204		
05	Obst und Gemüse	811	817	883	1 041	1 096	278	279	318	191	308	272	289	205		
06	Zucker und Zuckerwaren	126	149	94	119	252	27	36	64	99	53	95	78	63		
07	Kaffee, Tee, Kakao, Gewürze und Waren daraus	826	744	733	740	767	194	196	194	175	202	243	254	185		
08	Futtermittel, ausgen. ungemahlene Getreide	155	213	217	365	406	102	118	88	96	104	100	89	111		
09	Verschiedene Nahrungsmittelzubereitungen	22	16	20	16	20	5	5	5	5	5	6	6	5		
1	Getränke und Tabak	655	537	522	635	541	178	140	112	144	145	144	165	162		
11	Getränke	439	318	298	337	245	91	61	46	70	68	75	94	75		
12	Tabak und Tabakwaren	218	219	224	297	295	87	78	66	74	77	69	72	87		
3	MINERALISCHE BRENNSTOFFE	2 773	2 666	2 944	3 300	3 905	861	932	959	951	1 057	1 094	1 052	994		
32	Kohle, Koks und Briketts	583	291	289	338	520	94	97	136	143	144	135	121	111		
33	Erdöl und Erdöldestillationserzeugnisse	2 183	2 369	2 625	2 911	3 336	756	822	806	799	909	950	901	873		
34	Erdgas und Industriegase	1	1	0	1	1	0	0	1	0	0	0	0	0		
35	Elektrischer Strom	4	7	10	9	13	2	3	5	2	3	5	6	5		
2 + 4	ROHSTOFFE	4 777	5 881	5 848	5 654	6 011	1 468	1 400	1 517	1 513	1 572	1 705	1 774	1 558		
2	Rohstoffe, ausgen. mineralische Brennstoffe	4 439	5 445	5 463	5 302	5 596	1 372	1 317	1 395	1 408	1 466	1 607	1 658	1 473		
21	Häute, Felle und Pelzfelle, roh	235	307	315	319	361	86	100	79	87	95	116	100	76		
22	Ölsaaten und Ölfrüchte	472	550	542	561	589	144	155	147	137	150	174	175	120		
23	Rohkautschuk, natürl., synthet. oder regeneriert	283	432	326	305	305	74	85	78	71	71	82	76	71		
24	Holz und Kork	574	727	802	794	876	214	137	213	274	252	200	240	291		
25	Zellstoff und Papierabfälle	286	359	372	367	436	98	96	107	113	120	127	122	120		
26	Spinnstoffe und Abfälle von Spinnstoffen	1 383	1 589	1 570	1 541	1 591	399	440	420	334	397	517	467	322		
27	Natürliche Düngemittel u. mineral. Rohstoffe	292	335	354	360	370	94	76	93	103	98	99	108	117		
28	Erze und Metallabfälle	505	965	985	837	840	201	175	209	231	225	231	266	307		
29	Tierische und pflanzliche Rohstoffe, a.n.g.	166	178	187	197	205	56	53	48	46	58	62	53	47		
4	Tierische und pflanzliche Fette und Öle	338	436	385	352	415	96	83	122	105	106	99	115	85		
41	Tierische Fette und Öle	91	95	87	69	76	18	15	25	16	20	19	28	17		
42	Pflanzliche Öle	229	300	269	258	325	72	65	92	86	82	76	78	64		
43	Öle und Fette, verarbeitet und Wachse	15	15	13	14	13	3	3	4	3	3	3	4	3		
7	MASCHINEN UND FAHRZEUGE	1 383	2 028	2 488	2 933	3 151	760	731	835	753	825	821	925	773		
71	Nichtelektrische Maschinen	800	1 125	1 495	1 715	1 845	438	423	498	450	474	474	501	464		
72	Elektrische Maschinen und Apparate	228	326	442	596	689	162	161	179	161	188	179	187	173		
73	Fahrzeuge	355	569	519	592	609	151	147	159	139	164	168	193	137		
5, 6, 8	ANDERE INDUSTRIELLE ERZEUGNISSE	3 074	4 571	4 567	4 916	5 505	1 299	1 250	1 405	1 348	1 497	1 478	1 591	1 520		
5	Chemische Erzeugnisse	614	907	909	947	1 070	239	237	282	256	295	292	303	289		
51	Chemische Grundstoffe und Verbindungen	223	351	372	370	444	92	95	119	106	124	123	122	124		
52	Mineralteere und Destillationserzeugnisse	16	23	20	18	15	4	3	4	4	4	4	5	4		
53	Farb- und Gerbstoffe	47	79	78	80	90	20	21	24	22	23	26	26	23		
54	Medizinische und pharmazeutische Erzeugnisse	78	94	98	108	127	29	27	32	28	40	33	33	31		
55	Kosmetika, Seifen, Putz-, Wasch- u. Reinigungsm.	44	53	57	61	68	15	16	18	16	18	17	19	18		
56	Chemische Düngemittel	13	18	14	21	19	5	4	5	5	5	6	5	7		
57	Sprengstoffe	2	5	4	5	4	1	1	1	1	1	1	1	1		
58	Kunststoffe, regen. Zellulose und Kunstharze	97	141	129	135	142	34	32	38	35	37	41	43	40		
59	Chemische Erzeugnisse, a.n.g.	94	142	130	141	157	38	37	40	39	41	41	41	40		
6	Bearb. Waren nach Beschaffenheit gegliedert	2 021	2 998	3 089	3 271	3 600	855	833	923	882	959	958	1 039	974		
61	Leder, Lederwaren und zugerichtete Pelzfelle	55	75	89	84	105	23	24	26	26	29	30	30	25		
62	Kautschukwaren, a.n.g.	33	53	63	72	88	19	20	22	21	25	24	25	24		
63	Holz- und Korkwaren, ausgen. Möbel	41	52	57	62	70	18	14	19	18	19	18	21	21		
64	Papier, Pappe und Waren daraus	235	311	370	413	470	114	101	124	118	127	126	132	128		
65	Garne, Gewebe und Textilwaren	291	412	440	451	529	117	128	132	125	144	149	142	136		
66	Waren aus mineralischen Stoffen, a.n.g.	214	268	291	304	371	90	82	92	89	108	104	113	109		
67	Eisen und Stahl	289	449	463	521	601	138	142	165	149	145	137	148	138		
68	NE-Metalle	722	1 185	1 155	1 143	1 130	273	270	283	281	296	307	324	329		
69	Metallwaren	87	131	157	192	230	52	51	60	54	65	62	66	60		
8	Verschiedene bearbeitete Waren	439	666	569	698	835	204	180	200	211	243	228	250	258		
81	San. u. hyg. Art., Heizkessel f. Zentralh., Beleucht.	9	15	19	24	31	7	6	8	8	9	9	10	9		
82	Möbel	8	18	22	27	35	8	7	9	8	11	11	12	11		
83	Reiseartikel, Täschnerwaren und dergleichen	2	3	5	6	8	2	1	2	2	3	2	2	2		
84	Bekleidung	57	83	106	136	175	40	36	36	48	55	49	46	62		
85	Schuhe	11	18	22	27	33	7	9	8	8	8	11	9	10		
86	Feinmech., optische u. photochem. Erzeugn., Uhren	114	156	194	234	270	67	57	70	68	75	74	84	84		
89	Bearbeitete Waren, a.n.g.	123	166	188	229	282	69	63	68	69	82	73	80	80		
9	WAREN U. VORGÄNGE, NICHT NACH BESCH. GEGL.	71	115	147	566	868	184	248	269	207	129	163	103	158		

1) In den Summen der Abschnitte sind vertrauliche Angaben nicht enthalten.

MIO \$

Import

1963		1964										Dénomination des produits	Classe section ou division 1)	
N	D	J	F	M	A	M	J	J	A	S	O			N
2 184	2 158	2 288	2 186	2 238	2 381	2 191	2 320	2 254	1 886	2 086	2 276	2 241	IMPORTATIONS EXTRA-CEE TOTAL	0 — 9
487	513	509	463	482	481	480	494	437	368	426	478	488	PRODUITS ALIMENTAIRES, BOISSONS, TABACS	0 + 1
441	460	466	416	428	428	429	433	373	321	375	437	442	Produits alimentaires	0
21	22	25	25	23	25	27	24	20	18	23	22	20	Animaux vivants	00
45	48	54	43	47	42	46	46	47	44	42	57	49	Viandes et préparations de viandes	01
20	16	16	17	15	18	13	15	15	11	16	26	14	Produits laitiers, œufs	02
25	25	22	20	19	18	17	20	17	19	25	27	28	Poissons et préparations de poissons	03
107	102	98	85	84	85	90	88	73	57	74	92	78	Céréales et produits à base de céréales	04
110	116	99	82	92	107	102	95	75	63	66	82	124	Fruits et légumes	05
12	25	24	36	35	20	23	19	25	23	16	15	11	Sucres et préparations à base de sucre	06
67	68	85	74	83	79	80	90	63	49	72	76	75	Café, thé, cacao, épices et produits dérivés	07
33	37	41	32	27	31	29	33	36	36	38	40	41	Aliments pour animaux, frais; déchets alimentaires	08
1	2	2	2	2	3	1	2	2	1	2	1	1	Préparations alimentaires diverses	09
46	53	43	46	54	53	51	61	64	47	51	41	46	Boissons et tabacs	1
21	26	20	26	29	30	29	37	31	22	22	14	20	Boissons	11
25	27	23	20	25	23	22	24	33	25	29	27	26	Tabacs bruts et manufacturés	12
345	353	368	356	368	390	331	330	337	322	330	369	347	PRODUITS ÉNERGÉTIQUES	3
44	51	49	42	44	44	39	38	36	36	40	41	39	Charbon, coques et agglomérés	32
299	300	318	312	321	345	291	290	300	283	289	327	305	Pétroles et dérivés	33
0	0	0	0	0	0	0	0	0	0	0	0	0	Gaz naturels et gaz d'usine	34
1	1	1	2	3	1	2	1	2	3	1	2	2	Énergie électrique	35
518	522	605	559	542	595	570	605	552	498	507	528	552	MATIÈRES PREMIÈRES	2 + 4
485	489	572	526	510	558	530	566	524	470	477	499	525	Matières premières autres que les combust. minéraux	2
33	32	39	42	35	31	32	34	27	25	24	26	27	Peaux et pelleteries brutes	21
47	56	63	52	59	62	59	57	40	43	37	49	62	Graines, noix, amandes oléagineuses et farines	22
24	21	30	26	26	26	26	23	23	23	24	24	25	Caoutchouc brut, naturel, synthétique et régénéré	23
82	75	72	66	2	72	78	100	102	93	97	97	85	Bois et liège	24
42	39	46	42	38	42	40	43	44	37	40	44	43	Pâtes à papier et déchets de papier	25
136	139	184	168	165	177	149	153	129	100	92	95	124	Fibres textiles et déchets d'articles textiles	26
32	32	35	32	32	37	36	40	42	35	40	39	38	Produits minéraux non métallifères, n.d.a.	27
70	75	79	77	74	94	92	100	101	100	106	106	102	Minerais et déchets de métaux	28
19	20	24	20	19	17	17	18	17	14	16	18	19	Matières brutes animales ou végétales n.d.a.	29
33	33	34	33	32	37	40	39	27	28	30	29	27	Corps gras, graisses et huiles animales ou végétales	4
6	7	8	6	6	11	14	9	5	6	6	7	7	Corps gras, graisses et huiles d'origine animale	41
25	25	25	26	25	25	24	29	21	21	23	21	19	Huiles d'origine végétale	42
1	1	1	1	1	1	1	1	1	1	1	1	1	Huiles et graisses élaborées: cire animale ou végétale	43
276	273	273	264	284	327	278	318	308	224	242	270	266	MACHINES ET MATÉRIEL DE TRANSPORT	7
159	154	155	157	161	187	162	178	189	129	146	161	145	Machines non électriques	71
63	61	61	56	62	65	59	66	63	51	58	64	66	Machines et appareils électriques	72
54	58	56	51	61	76	58	74	56	44	38	46	55	Matériel de transport	73
511	458	496	485	497	548	510	533	555	428	534	567	535	AUTRES PRODUITS INDUSTRIELS	5, 6, 8
97	98	102	92	98	105	96	101	100	87	102	111	102	Produits chimiques	5
41	42	43	39	40	46	41	41	42	37	45	50	43	Éléments et composés chimiques	51
1	2	1	1	2	1	1	2	1	1	2	1	1	Goudrons minéraux, dérivés chimiques bruts de combust.	52
8	7	9	9	9	10	9	9	9	7	7	8	8	Matières colorantes et produits tannants	53
13	15	12	10	10	11	10	12	11	8	11	12	13	Produits médicinaux et pharmaceutiques	54
6	5	6	6	6	7	6	6	6	5	6	7	6	Produits aromatiques, produits de toilette et d'entretien	55
1	2	3	2	2	1	1	2	2	3	2	3	1	Engrais manufacturés	56
0	0	0	1	0	0	0	0	0	0	1	0	0	Explosifs	57
13	12	13	13	14	15	14	15	14	12	14	15	15	Matières plastiques, cellulose régénérée, résines artif.	58
14	13	14	12	14	14	13	14	14	12	14	16	16	Produits chimiques n.d.a.	59
333	288	325	316	316	355	337	347	365	269	337	355	340	Articles manufacturés classés par matières	6
10	8	10	10	10	10	9	11	9	7	9	10	9	Cuirs et peaux tannés et articles, pelleteries apprêtées	61
9	7	7	8	8	10	8	8	8	7	9	9	9	Articles en caoutchouc n.d.a.	62
7	6	6	6	6	7	7	8	8	6	7	8	8	Articles en bois et liège, sauf les meubles	63
44	39	43	40	43	46	43	46	43	40	45	46	47	Papier et ses applications	64
49	43	49	51	50	51	44	48	47	41	48	52	49	Fils, tissus, articles confectionnés en textiles, etc...	65
38	34	32	36	36	38	37	40	49	20	39	42	38	Articles en matières minérales sauf en métaux, n.d.a.	66
48	43	47	44	46	46	48	54	52	36	50	46	47	Fonte, fer et acier	67
105	88	110	100	97	123	117	110	126	96	107	120	112	Métaux non ferreux	68
23	19	20	21	21	23	23	22	23	16	22	21	22	Articles manufacturés en métal	69
81	72	69	77	82	88	77	85	90	73	95	100	93	Articles manufacturés divers	8
3	3	3	3	3	4	3	4	3	3	3	4	4	App. sanitaires, art. hygiène, chauffage, éclairage	81
4	4	3	4	4	4	4	4	4	3	4	5	5	Meubles	82
1	1	1	1	1	1	1	1	1	1	1	1	1	Articles de voyage, sacs à main et similaires	83
18	13	14	16	18	19	14	14	18	19	26	26	21	Vêtements	84
3	2	3	3	4	4	2	2	3	3	4	4	3	Chaussures	85
25	25	23	24	27	28	26	31	33	23	29	29	30	App. scientifiques, photocopie, optique, horlogerie	86
28	25	23	25	25	29	27	28	29	22	29	32	31	Articles manufacturés, n.d.a.	89
47	40	37	60	66	40	22	41	65	46	48	63	54	PRODUITS ET TRANSACTIONS NON CLASSÉS AILLEURS	9

1) Les totaux par divisions ne comprennent pas les données confidentielles.

3

Waren- klasse Teil oder Abschnitt 1)	Warenbenennung	1958	1960	1961	1962	1963	1962	1963				1964		
							IV	I	II	III	IV	I	II	III
0 — 9	AUSFUHR EXTRA-EWG INSGESAMT	15 872	19 483	20 415	20 634	21 618	5 473	4 976	5 461	5 295	5 877	5 726	5 946	5 822
0 + 1	NAHRUNGS- UND GENUSSMITTEL	1 519	1 636	1 748	1 775	1 953	501	474	494	434	552	503	509	486
0	Nahrungsmittel	1 283	1 372	1 461	1 485	1 644	425	414	414	350	466	432	425	397
00	Lebende Tiere	13	24	24	19	24	7	7	5	5	7	7	5	4
01	Fleisch und Fleischwaren	162	186	184	186	166	44	39	40	39	48	43	41	37
02	Molkereierzeugnisse und Eier	197	237	260	257	275	74	69	71	63	72	64	68	74
03	Fisch und Fischwaren	34	36	38	36	35	10	9	8	8	10	10	8	9
04	Getreide und Getreideerzeugnisse	218	231	251	282	400	93	107	98	68	127	115	121	92
05	Obst und Gemüse	359	336	371	404	409	120	105	107	91	106	90	89	100
06	Zucker und Zuckerwaren	128	126	132	109	140	25	33	35	32	40	50	38	30
07	Kaffee, Tee, Kakao, Gewürze und Waren daraus	84	29	92	85	85	24	20	19	21	25	22	21	20
08	Futtermittel, ausgen. ungemahlene Getreide	28	34	39	39	48	12	11	15	9	13	13	13	12
09	Verschiedene Nahrungsmittelzubereitungen	56	61	63	55	59	13	15	15	14	15	17	18	18
1	Getränke und Tabak	235	264	287	290	309	76	60	80	83	86	71	84	89
11	Getränke	197	223	245	246	275	65	53	70	75	77	62	69	80
12	Tabak und Tabakwaren	24	24	27	29	35	8	7	10	9	9	9	9	9
3	MINERALISCHE BRENNSTOFFE	913	922	1 023	1 020	1 040	262	223	271	290	256	250	252	264
32	Kohle, Koks und Briketts	172	142	138	145	142	38	33	31	39	39	34	29	32
33	Erdöl und Erdöldestillationserzeugnisse	730	765	868	853	873	217	180	233	248	212	211	209	226
34	Erdgas und Industriegase	8	10	11	10	11	2	3	3	2	3	4	3	3
35	Elektrischer Strom	3	5	6	10	13	4	7	3	1	2	2	2	2
2 + 4	ROHSTOFFE	563	714	789	793	881	213	205	212	220	243	236	232	241
2	Rohstoffe, ausgen. mineralische Brennstoffe	473	627	704	705	801	190	182	192	202	224	217	215	221
21	Häute, Felle und Pelzfelle, roh	32	49	50	48	50	11	14	15	10	11	14	14	13
22	Ölsaaten und Ölfrüchte	7	7	10	11	15	5	4	2	4	5	5	3	4
23	Rohkautschuk, natürl., synthet. oder regeneriert	6	28	30	29	50	7	13	12	11	14	15	16	17
24	Holz und Kork	39	48	51	49	47	12	10	13	12	12	12	13	12
25	Zellstoff und Papierabfälle	13	16	14	13	12	3	3	3	3	3	3	3	3
26	Spinnstoffe und Abfälle von Spinnstoffen	183	224	244	263	316	69	73	79	75	89	89	84	80
27	Natürliche Düngemittel u. mineral. Rohstoffe	62	91	109	105	127	29	25	33	35	34	29	34	31
28	Erze und Metallabfälle	24	35	40	33	38	9	7	9	10	12	10	14	12
29	Tierische und pflanzliche Rohstoffe, a.n.g.	107	125	129	140	144	42	33	26	41	44	40	27	49
4	Tierische und pflanzliche Fette und Öle	90	87	85	88	80	23	23	20	18	19	19	18	20
41	Tierische Fette und Öle	12	12	14	13	14	3	4	3	4	3	2	2	2
42	Pflanzliche Öle	55	52	48	54	46	15	14	12	9	11	11	10	13
43	Öle und Fette, verarbeitet und Wachse	17	19	19	17	20	5	5	5	5	5	6	5	5
7	MASCHINEN UND FAHRZEUGE	5 146	6 579	7 159	7 368	7 760	1 988	1 770	2 000	1 872	2 117	2 095	2 176	2 080
71	Nichtelektrische Maschinen	2 035	2 599	3 140	3 347	3 484	870	812	866	852	954	904	958	930
72	Elektrische Maschinen und Apparate	852	1 062	1 139	1 206	1 472	323	335	358	370	409	391	409	405
73	Fahrzeuge	2 175	2 814	2 698	2 626	2 803	723	623	777	649	754	800	802	741
5, 6, 8	ANDERE INDUSTRIELLE ERZEUGNISSE	7 523	9 496	9 458	9 445	9 734	2 451	2 246	2 422	2 418	2 644	2 572	2 699	2 681
5	Chemische Erzeugnisse	1 574	1 998	2 157	2 201	2 422	546	565	625	593	639	659	708	677
51	Chemische Grundstoffe und Verbindungen	417	555	575	602	709	153	163	180	175	191	202	213	209
52	Mineralteere und Destillationserzeugnisse	9	11	14	8	8	2	2	2	2	2	2	2	2
53	Farb- und Gerbstoffe	121	163	175	170	208	45	46	49	53	60	54	56	61
54	Medizinische und pharmazeutische Erzeugnisse	207	250	279	279	307	73	72	76	76	83	80	84	88
55	Kosmetika, Seifen, Putz-, Wasch- u. Reinigungsm.	108	136	141	146	165	40	39	43	39	44	43	47	46
56	Chemische Düngemittel	349	328	353	321	356	71	92	99	81	84	103	97	78
57	Sprengstoffe	15	16	16	15	23	5	6	6	5	6	5	6	5
58	Kunststoffe, regen. Zellulose und Kunstharze	158	255	281	315	369	83	82	91	93	103	96	106	111
59	Chemische Erzeugnisse, a.n.g.	141	192	217	228	275	53	64	79	67	65	72	78	76
6	Bearb. Waren nach Beschaffenheit gegliedert	4 772	5 850	5 570	5 394	5 303	1 394	1 227	1 325	1 305	1 447	1 398	1 451	1 419
61	Leder, Lederwaren und zugerichtete Pelzfelle	72	88	96	102	109	27	25	29	27	28	31	33	28
62	Kautschukwaren, a.n.g.	145	191	197	196	213	53	51	55	49	58	56	59	56
63	Holz- und Korkwaren, ausgen. Möbel	71	91	89	86	91	22	21	23	21	26	23	24	23
64	Papier, Pappe und Waren daraus	127	161	168	167	179	43	42	44	44	49	46	47	48
65	Garne, Gewebe und Textilwaren	1 031	1 265	1 260	1 260	1 346	304	319	331	330	366	359	362	355
66	Waren aus mineralischen Stoffen, a.n.g.	409	516	524	547	592	139	136	142	149	165	160	170	168
67	Eisen und Stahl	1 735	2 176	2 012	1 813	1 654	462	369	430	412	443	438	441	443
68	NE-Metalle	363	412	395	361	411	86	95	99	102	115	101	96	112
69	Metallwaren	627	695	732	718	721	187	169	182	172	198	184	188	183
8	Verschiedene bearbeitete Waren	1 177	1 648	1 731	1 850	2 009	512	453	471	521	558	516	540	585
81	San. u. hyg. Art., Heizkessel f. Zentralh., Beleucht.	44	54	56	53	58	14	13	14	15	16	15	16	16
82	Möbel	45	61	60	62	72	14	17	19	17	19	20	21	19
83	Reiseartikel, Täschnerwaren und dergleichen	35	41	39	40	41	11	8	10	12	11	9	11	13
84	Bekleidung	242	353	369	405	459	116	98	103	130	128	115	117	143
85	Schuhe	83	138	149	157	170	40	49	37	42	42	53	45	48
86	Feinmech., optische u. photochem. Erzeugn., Uhren	307	411	455	479	508	126	114	125	127	142	132	143	143
89	Bearbeitete Waren, a.n.g.	421	558	575	617	696	176	154	164	178	200	172	186	201
9	WAREN U. VORGÄNGE, NICHT NACH BESCH. GEGL.	209	135	239	233	250	59	58	62	61	65	69	77	70

1) In den Summen der Abschnitte sind vertrauliche Angaben nicht enthalten.

TAB. 3

RÉSUMÉ DU COMMERCE
de la CEE par catégories de produits

MIO \$

export

1963		1964										Dénomination des produits	Classe section ou division 1)	
N	D	J	F	M	A	M	J	J	A	S	O			N
1 884	1 949	1 890	1 877	1 959	2 038	1 866	2 036	2 053	1 731	2 030	2 254	2 116	EXPORTATIONS EXTRA-CEE TOTAL	0 — 9
180	179	169	168	166	174	169	167	153	144	189	217	200	PRODUITS ALIMENTAIRES, BOISSONS, TABACS	0 + 1
154	156	148	143	141	143	142	140	126	120	151	179	172	Produits alimentaires	0
3	3	3	2	2	2	1	1	1	1	2	3	3	Animaux vivants	00
17	15	13	13	17	13	12	12	12	12	13	15	15	Viandes et préparations de viandes	01
26	23	23	21	21	23	25	23	26	24	25	30	24	Produits laitiers, œufs	02
3	3	3	3	3	3	3	3	2	3	3	4	4	Poissons et préparations de poissons	03
40	46	42	38	34	38	41	45	27	26	39	55	62	Céréales et produits à base de céréales	04
35	31	33	31	27	30	32	30	31	32	38	42	35	Fruits et légumes	05
11	18	13	18	18	15	10	10	11	9	11	12	11	Sucres et préparations à base de sucre	06
9	7	8	7	7	7	7	7	5	6	9	9	9	Café, thé, cacao, épices et produits dérivés	07
5	5	4	4	5	6	4	4	4	3	5	4	5	Aliments pour animaux, frais; déchets alimentaires	08
4	5	5	6	6	6	6	6	7	5	6	7	6	Préparations alimentaires diverses	09
27	23	21	25	25	31	26	27	27	25	37	39	28	Boissons et tabacs	1
23	20	19	21	22	28	23	24	24	22	34	35	25	Boissons	11
3	2	2	3	3	3	3	3	3	3	3	3	3	Tabacs bruts et manufacturés	12
84	79	93	84	74	84	80	88	91	88	86	90	84	PRODUITS ÉNERGÉTIQUES	3
14	13	14	10	10	11	9	10	10	11	12	13	12	Charbon, coques et agglomérés	32
69	65	76	72	62	72	70	77	79	75	72	75	71	Pétroles et dérivés	33
1	1	1	1	1	1	1	1	1	1	1	1	1	Gaz naturels et gaz d'usine	34
1	0	1	1	0	0	1	1	0	1	1	1	1	Énergie électrique	35
77	79	84	76	76	82	71	79	76	66	99	90	82	MATIÈRES PREMIÈRES	2 + 4
71	73	77	69	70	76	66	73	71	60	90	80	75	Matières premières autres que es combust. minéraux	2
3	4	4	5	4	5	4	5	5	4	4	5	4	Peaux et pelleteries brutes	21
2	1	2	2	1	1	1	1	1	1	2	1	2	Graines, noix, amandes oléagineuses et farines	22
5	5	5	5	5	6	5	6	5	6	6	5	6	Caoutchouc brut, naturel, synthétique et régénéré	23
4	4	3	4	4	4	5	4	3	4	4	4	4	Bois et liège	24
1	1	1	1	1	1	1	1	1	1	1	1	1	Pâtes à papier et déchets de papier	25
28	29	34	28	28	33	26	30	29	23	29	30	27	Fibres textiles et déchets d'articles textiles	26
11	12	11	8	9	11	11	13	12	8	10	11	12	Produits minéraux non métallifères, n.d.a.	27
4	4	3	3	4	4	4	6	5	3	4	6	4	Minerais et déchets de métaux	28
13	13	14	13	13	12	8	7	6	13	30	18	15	Matières brutes animales ou végétales n.d.a.	29
6	6	7	6	6	5	6	6	6	6	9	10	8	Corps gras, graisses et huiles animales ou végétales	4
1	1	1	1	1	1	1	1	1	1	1	1	1	Corps gras, graisses et huiles d'origine animale	41
3	3	4	4	4	4	3	4	3	6	7	7	4	Huiles d'origine végétale	42
2	1	2	2	2	2	2	2	1	2	2	2	2	Huiles et graisses élaborées: cire animale ou végétale	43
668	742	672	676	746	748	680	743	768	599	709	784	768	MACHINES ET MATÉRIEL DE TRANSPORT	7
303	338	291	294	319	334	307	332	348	281	302	356	339	Machines non électriques	71
133	137	130	130	131	140	137	141	144	122	139	159	148	Machines et appareils électriques	72
232	267	251	252	296	274	235	271	276	196	268	269	281	Matériel de transport	73
853	849	849	851	873	924	844	930	942	811	924	1 045	961	AUTRES PRODUITS INDUSTRIELS	5, 6, 8
210	208	219	215	224	244	226	239	233	219	224	250	235	Produits chimiques	5
64	62	68	65	69	75	71	72	71	66	72	75	73	Éléments et composés chimiques	51
1	1	0	1	1	1	1	1	1	1	1	1	1	Goudrons minéraux, dérivés chimiques bruts de combust.	52
20	20	17	18	19	20	17	20	21	19	21	23	21	Matières colorantes et produits tannants	53
27	28	27	26	28	28	27	30	31	29	28	33	30	Produits médicaux et pharmaceutiques	54
15	14	14	14	15	17	15	17	17	14	15	18	17	Produits aromatiques, produits de toilette et d'entretien	55
26	28	33	37	33	34	32	31	24	30	24	29	25	Engrais manufacturés	56
2	2	2	2	2	2	2	2	1	2	2	2	2	Explosifs	57
35	32	33	31	33	35	34	39	38	36	37	42	40	Matières plastiques, cellulose régénérée, résines artif.	58
21	22	25	22	25	31	27	26	28	23	25	27	26	Produits chimiques n.d.a.	59
460	470	467	461	469	499	452	500	500	421	497	570	523	Articles manufacturés classés par matières	6
9	9	9	10	11	11	11	11	11	8	10	11	10	Cuirs et peaux tannés et articles, pelleteries apprêtées	61
19	19	18	19	19	21	19	22	23	16	18	22	20	Articles en caoutchouc n.d.a.	62
8	9	8	8	8	8	8	8	8	7	8	9	9	Articles en bois et liège, sauf les meubles	63
16	15	15	16	15	17	15	17	18	14	17	20	18	Papier et ses applications	64
118	119	121	119	119	127	117	127	130	101	124	137	129	Fils, tissus, articles confectionnés en textiles, etc...	65
54	53	50	53	57	57	52	61	61	48	59	69	59	Articles en matières minérales sauf en métaux, n.d.a.	66
140	142	148	143	147	158	141	153	147	136	159	183	163	Fonte, fer et acier	67
34	38	36	33	32	34	29	35	36	35	40	45	43	Métaux non ferreux	68
62	66	63	60	61	64	60	67	67	56	60	73	72	Articles manufacturés en métal	69
184	171	163	174	179	182	167	192	209	171	204	225	204	Articles manufacturés divers	8
5	5	5	5	5	5	6	6	6	5	6	7	6	App. sanitaires, art. hygiène, chauffage, éclairage	81
6	6	6	7	7	7	7	7	7	6	7	7	7	Meubles	82
4	3	2	3	3	4	3	4	5	4	4	5	4	Articles de voyage, sacs à main et similaires	83
42	37	37	39	39	38	36	42	50	43	50	54	45	Vêtements	84
13	13	17	18	18	17	13	14	18	15	16	17	15	Chaussures	85
46	46	41	44	46	48	45	52	53	42	48	53	50	App. scientifiques, photocréma, optique, horlogerie	86
67	61	54	57	61	63	59	66	71	57	74	82	76	Articles manufacturés, n.d.a.	89
21	22	23	22	24	26	22	29	23	23	23	27	20	PRODUITS ET TRANSACTIONS NON CLASSÉS AILLEURS	9

1) Les totaux par divisions ne comprennent pas les données confidentielles.

3

INDICES des Volumes

TAB. 4

INDICES de volume

A = Nicht saisonbereinigte Angaben
B = Saisonbereinigte Angaben

A = Chiffres non corrigés des variations saisonnières
B = Chiffres corrigés des variations saisonnières

Zeitraum Période	EWG — CEE				France		Belg.-Lux.		Nederland		Deutschland (BR)		Italia	
	Intra		Extra		A	B	A	B	A	B	A	B	A	B
import														
1958 = 100	1959		105		99		112		112		120		112	
	1960		127		117		129		128		143		159	
	1961		134		128		134		141		154		183	
	1962		149		143		146		150		176		210	
	1963		165		163		165		165		189		255	
	1964				186				190		207		237	
1960 = 100	1958		79		86		78		78		70		63	
	1959		83		84		87		88		84		70	
	1961		106		109		104		111		108		113	
	1962		118		123		114		117		123		132	
	1963		130		140		129		129		132		161	
	1964				160				148		145		149	
	1963 I	134	135	121	119	130	126	115	113	122	123	127	145	144
	II	152	151	131	128	147	140	124	123	127	130	130	163	161
	III	152	157	125	131	128	137	120	126	126	129	132	165	170
	IV	166	159	137	135	157	156	136	133	140	138	135	170	167
	1964 I	166	168	138	136	163	156	143	140	144	143	130	135	172
	II	175	173	141	138	168	156	149	149	153	140	140	139	159
	III	162		130		140	155	136	140	142	145	147	148	129
	IV					163	163			154	152	163	159	140
	1964 J	158	168	141	138	161	162	146	147	150	145	128	136	178
	F	170	177	133	140	160	163	138	141	143	150	125	134	172
	M	171	158	139	129	167	141	144	133	138	133	138	135	165
	A	181	181	146	143	176	162	150	151	161	164	145	147	162
	M	164	163	134	129	158	142	142	140	141	141	130	127	158
	J	179	175	144	143	169	167	155	155	158	155	145	144	157
	J	176	176	140	140	153	159	141	145	160	160	156	155	137
	A	135	153	117	124	118	140	124	130	125	130	134	138	112
	S	174	174	132	138	150	165	142	143	142	145	150	152	133
	O	191	181	143	145	161	167	149	140	159	158	163	159	146
	N	174	168			155	154			143	141	161	159	126
	D			[139]		174	167			159	158	166	160	149
	1965 J					154	154					155	159	137
export														
1958 = 100	1959		111		120		113		112		113		120	
	1960		125		138		126		126		131		148	
	1961		129		147		132		131		139		178	
	1962		130		149		148		138		146		199	
	1963		135		163		166		148		161		206	
	1964				174				170		176		242	
1960 = 100	1958		80		72		79		79		76		67	
	1959		90		86		89		90		87		84	
	1961		103		106		105		104		106		120	
	1962		104		107		117		109		111		133	
	1963		108		117		131		117		122		138	
	1964				125				134		134		162	
	1963 I	134	135	99	103	109	111	119	120	106	106	107	115	129
	II	152	151	110	110	121	122	135	133	120	123	121	120	137
	III	152	157	107	110	109	119	130	137	119	121	122	125	143
	IV	166	159	117	110	125	117	140	137	125	121	135	127	148
	1964 I	166	168	113	116	123	125	146	147	125	125	129	138	144
	II	175	173	117	118	126	127	147	145	132	135	135	134	158
	III	162	168	113	116	110	120	135	141	134	136	127	130	166
	IV					136	128			145	142	144	140	173
	1964 J	158	168	112	123	119	125	145	155	126	126	125	143	138
	F	170	177	111	116	126	130	143	147	125	133	128	139	148
	M	171	158	115	110	124	119	149	138	123	116	135	133	147
	A	181	181	120	122	128	132	153	148	133	140	142	137	160
	M	164	163	111	110	118	118	135	136	127	129	128	124	152
	J	179	175	121	122	133	131	153	152	136	137	136	140	163
	J	176	176	120	122	124	125	141	141	134	138	135	136	182
	A	135	153	101	106	91	111	116	136	112	120	115	121	144
	S	174	174	119	119	116	123	147	146	155	150	132	132	173
	O	191	181	132	128	139	129	163	154	151	144	147	143	185
	N	174	168	123	121	133	129	150	150	136	133	136	134	161
	D					135	125			147	148	150	144	172
	1965 J					113	119					134	144	152

Zeitraum Période	EWG CEE	France (1)	Belg.- Lux.	Neder- land (1)	Deutsch- land (BR) (1)	Italia	EWG CEE	France (1)	Belg.- Lux.	Neder- land (1)	Deutsch- land (BR) (1)	Italia
DURCHSCHNITTSWERTE						VALEUR MOYENNE						
import						export						
1958 = 100	1959	95	93	98	97	94	96	92	96	100	98	91
	1960	96	96	98	98	91	98	97	98	99	99	96
	1961	96	93	99	100	97	99	96	97	103	105	91
	1962	95	93	98	99	95	100	97	96	103	104	91
	1963	95	95	98	100	94	100	98	96	104	104	95
	1964		96		103	96		102		107	105	96
1960 = 100	1958	104	104	102	102	109	102	103	102	101	101	105
	1959	99	96	100	99	100	98	95	98	100	99	96
	1961	100	98	102	102	101	101	99	99	103	105	96
	1962	99	97	100	101	99	102	100	98	104	105	96
	1963	99	99	100	102	98	102	101	98	105	105	100
	1964		100		105	100		105		108	106	101
	1963 I	100	100	100	101	98	102	101	97	106	105	100
	II	99	98	99	102	99	101	101	97	104	104	99
	III	99	98	100	103	97	102	100	98	105	104	99
	IV	100	99	101	103	98	103	103	99	105	105	101
	1964 I	101	101	102	105	99	104	106	100	106	105	100
	II	102	101	102	105	100	104	105	101	107	105	101
	III	101	101	103	105	99	105	106	102	108	106	102
	IV		101		105	100		106		110	107	102
	1964 J	101	102	101	104	99	104	107	99	107	104	100
	F	102	101	104	105	100	104	104	100	106	106	100
	M	101	101	101	105	99	105	108	100	106	106	101
	A	102	101	103	105	100	104	105	101	107	105	101
	M	102	102	101	105	100	104	105	100	107	105	99
	J	102	101	101	105	100	104	105	101	107	104	102
	J	102	102	104	105	99	105	106	102	107	106	104
	A	102	102	102	106	100	105	106	102	108	107	100
	S	101	100	102	104	98	105	105	103	108	106	101
	O	101	100	102	104	99	105	105	102	109	106	101
	N	[102]	102	105	105	100	106	106	103	111	107	103
	D		101	105	105	101		107		109	108	103
	1965 J		101			101		106			107	100
TERMS OF TRADE						VERHÄLTNIS DER VOLUMEN						
TERMES DE L'ÉCHANGE						export:import						
export:import						RAPPORT DES VOLUMES						
1958 = 100	1959	101	99	98	103	102	105	122	101	100	94	107
	1960	102	101	100	101	103	99	119	100	98	92	91
	1961	103	103	97	102	108	97	115	99	93	90	97
	1962	105	104	98	104	109	93	104	102	92	83	94
	1963	105	103	98	104	110	90	100	101	90	84	80
	1964		106		104	109		93		90	84	101
1960 = 100	1958	98	99	100	99	97	100	84	101	101	109	108
	1959	99	98	98	101	99	105	102	102	102	104	120
	1961	101	97	97	101	105	98	97	101	94	98	106
	1962	103	103	98	103	106	93	87	103	93	90	101
	1963	103	102	98	103	107	90	84	102	91	92	86
	1964		105		103	106		78		91	92	109
	1963 I	102	101	98	105	106	88	84	103	84	90	92
	II	102	103	98	102	105	92	83	108	90	93	84
	III	103	102	98	102	107	95	85	108	95	93	86
	IV	104	104	98	102	107	91	80	103	89	100	87
	1964 I	103	105	98	102	106	91	76	102	87	99	84
	II	103	104	100	102	105	90	76	97	86	97	100
	III	103	105	100	103	107	93	78	99	94	87	131
	IV		105		105	107		83		94	88	123
	1964 J	103	105	98	103	105	91	74	99	84	98	78
	F	102	103	96	101	106	91	79	104	87	102	86
	M	104	107	99	101	107	90	74	103	89	98	89
	A	104	104	102	102	105	90	73	98	83	98	99
	M	102	103	99	102	105	90	75	95	90	98	96
	J	102	104	100	102	104	90	79	99	86	94	104
	J	103	104	100	102	107	92	81	98	84	87	133
	A	103	104	100	102	107	91	77	94	90	86	129
	S	104	105	101	104	108	96	77	104	109	88	130
	O	104	105	100	105	107	97	86	109	95	90	127
	N	[107]	104	106	106	107	[101]	86		95	84	128
	D		106	104	107	107		78		93	90	115
	1965 J		105			106		73			86	111

4

(1) Auf Basis der Dollarwerte errechnete Indices der Durchschnittswerte; Abweichungen von Indices, die auf nationalen Währungen basieren, sind durch Abwertungen bedingt.

(1) Indices de valeur moyenne en termes de dollars; ces indices diffèrent des indices en termes de monnaie nationale par suite de modifications des taux de change.

PÉRIODE	Indices OSCE a) Produits importés dans la CEE:							Indices Nationaux Produits importés par :			Moody's Index	Reuter's Index	
	INDICE GÉNÉRAL	Produits d'origine minérale		Produits d'origine agricole				Allemagne (RF)		Belgique			Italie
		Énergie	minerais métaux	En- semble	proven- ance AOM	ali- men- taire	non ali- men- taire	intra- CEE					
								provenance pays tiers					
(1)	(2)	(3)	(4)	(5)									
1958 - 100													
1959	96,9	91,4	102,6	97,7	88,6	96,0	103,1	95	98	102	102	97	101
1960	95,6	89,6	102,9	96,1	87,3	90,8	102,4	98	98	104	102	93	102
1961	94,4	88,0	100,5	95,6	86,3	89,4	102,7	94	95	102	99	93	100
1962	94,1	88,1	99,2	94,8	87,7	89,8	100,0	97	92	94	100	93	100
1963	96,6	88,7	96,6	100,1	88,7	97,4	105,4	101	93	106	100	93	112
1964	100	89	104	104	95	103	107	101	96	117	100	93	114
1960 = 100													
1958	104,6	111,6	97,2	104,1	114,5	110,1	97,7	103	102	96	98	107	98
1959	101,4	102,0	99,7	101,7	101,5	103,5	100,7	98	100	97	101	104	99
1960	100	100	100	100	100	100	100	100	100	100	100	100	100
1961	98,7	98,2	97,7	99,5	98,8	98,4	100,3	96	96	98	98	100	98
1962	98,4	98,3	96,4	98,7	100,6	98,9	98,3	100	94	90	98	100	98
1963	101,0	99,0	93,9	104,2	101,6	107,2	103,0	104	95	102	98	100	110
1964	105	99	101	108	109	113	105	104	98	112	100	100	112
1963 M	100,5	99,1	94,3	103,2	100,2	106,7	101,7	104	95	102	100	104	112
J	101,0	99,1	94,0	104,2	102,3	107,5	102,0	103	95	106	98	101	111
J	100,9	99,1	94,1	104,1	102,5	107,2	102,6	102	95	103	98	100	111
A	100,4	99,1	93,6	103,4	102,5	104,8	102,7	102	95	98	96	98	107
S	101,0	99,1	93,6	104,5	103,1	107,3	103,0	103	96	99	97	98	107
O	102,6	99,1	94,6	106,9	103,6	110,5	105,3	101	97	104	99	100	113
N	103,4	99,1	94,0	108,5	103,0	110,9	108,1	101	97	111	100	101	116
D	103,2	99,1	94,1	108,1	103,9	110,5	107,4	103	97	109	100	101	115
1964 J	105,2	99,1	95,4	111,2	107,4	116,0	108,9	102	98	112	101	103	116
F	105,2	99,1	95,0	111,0	107,0	113,4	108,7	103	98	109	100	101	115
M	105,3	99,1	96,9	110,9	108,7	114,0	109,4	104	98	107	100	100	113
A	105	99,1	98,0	111	109,3	115,1	108	107	98	108	100	101	113
M	104	99,1	97,3	109	109,9	113,6	105	105	98	111	99	102	112
J	104	99,1	100	107	110,6	110,5	104	103	98	108	99	99	110
J	103	99,1	100	106	110,0	110	103	104	98	112	99	99	109
A	104	99,1	101	107	109,8	110	104	103	98	112	99	99	110
S	104	99,1	104	107	109,0	110	104	102	98	114	100	98	111
O	105	99,1	106	107	108,7	111	103	103	99	116	101	98	113
N	105	99	107	106	108	112	102	105	99	116	102	99	114
D	105	99	108	106	108	111	102	105	99	117	100	100	111
1965 J	103	99	107	104	106	109	101	102	99	111	99	100	108
F	104	99	105	105	105	108	103			111	100	100	108
M	104	99	106	105	104	108	103					100	108

ZEITRAUM	ALLGE- MEINER INDEX	(1)		(2)		Zusam- men	(3)	(4)		(5)		Intra- EWG	Extra- EWG	Deutschland (BR)	Belgien	Italien	Moody's Index	Reuter's Index
		Brenn- stoffe	Erze Metalle	eingeführt aus AOM	eingeführt aus Drittländern													
					Nah- rungs- mittel			Andere als Nah- rungs- mittel										
		Erzeugnisse minera- lischen Ursprungs		Erzeugnisse landwirtschaftlichen Ursprungs				Nationale Indices Erzeugnisse eingeführt von :										
Indices SAEG a) in die EWG eingeführte Erzeugnisse :																		
		(1)	(2)	(3)	(4)	(5)												

a) Angaben ohne Kommastelle haben vorläufigen Charakter.
 (1) Brennstoffe (25,0 vH) : Steinkohle (12,2 vH), Erdöl-Mittlerer Osten (70,2 vH), Erdöl-andere Drittländer (17,6 vH).
 (2) Erze und Metalle (19,0 vH) : Eisenerz (25,6 vH), Schrott (4,6 vH), Roheisen (2,7 vH), Stahl (6,3 vH), Kupfer (39,0 vH), Nickel (5,2 vH), Aluminium (9,2 vH), Blei (2,1 vH), Zink (1,2 vH), Zinn (4,1 vH).
 (3) Erzeugnisse landwirtschaftlichen Ursprungs, eingeführt aus den assoziierten Überseegebieten (6,9 vH) : Reis (0,7 vH), Bananen (12,8 vH), Zucker (10,5 vH), Kaffee (19,0 vH), Kakao (9,8 vH), Ölkuchen (2,0 vH), Erdnüsse (10,4 vH), Kopra (1,8 vH), Holz (14,5 vH), Baumwolle (6,8 vH), Erdnöl (6,9 vH), Palmöl (4,8 vH).
 (4) Erzeugnisse landwirtschaftlichen Ursprungs, eingeführt aus Drittländern: Nahrungsmittel (19,4 vH) : Gefrierfleisch (5,3 vH), Fleisch in Konserven (1,5 vH), Butter-europäische Drittländer (0,7 vH), Butter-andere Drittländer (1,4 vH), Eier (4,8 vH), Weizen (13,5 vH), Reis (1,8 vH), Gerste (7,1 vH), Mais (14,7 vH), Zucker (3,4 vH), Kaffee (21,2 vH), Kakao-amerikanische Drittländer (1,5 vH), Kakao-afrikanische Drittländer (5,6 vH), Ölkuchen (6,0 vH), Schweineschmalz (0,5 vH), Tabak (11,0 vH).
 (5) Erzeugnisse landwirtschaftlichen Ursprungs, eingeführt aus Drittländern: Andere als Nahrungsmittel (29,7 vH) : Rindshäute (2,6 vH), Erdnüsse (2,2 vH), Kopra (3,8 vH), Sojabohnen (6,2 vH), Naturkautschuk (11,3 vH), Holz (14,6 vH), Zellstoff (13,2 vH), Wolle (18,9 vH), Baumwolle - amerikanisch (16,4 vH), Baumwolle - andere Drittländer (8,3 vH), Jute (2,5 vH).

a) Les chiffres sans décimales sont provisoires.
 (1) Énergie (25,0 %) : Houille (12,2 %), pétrole Moyen-Orient (70,2 %), pétrole autres Pays tiers (17,6 %).
 (2) Minerais et métaux (19,0 %) : Minerais de fer (25,6 %), ferraille (4,6 %), fonte (2,7 %), acier (6,3 %), cuivre (39,0 %), nickel (5,2 %), aluminium (9,2 %), plomb (2,1 %), zinc (1,2 %), étain (4,1 %).
 (3) Produits d'origine agricole en provenance des Associés d'Outre-Mer (6,9 %) : Riz (0,7 %), bananes (12,8 %), sucre (10,5 %), café (19,0 %), cacao (9,8 %), tourteaux (2,0 %), arachides (10,4 %), coprah (1,8 %), bois (14,5 %), coton (6,8 %), huile d'arachides (6,9 %), huile de palme (4,8 %).
 (4) Produits d'origine agricole, alimentaire, en provenance des Pays tiers (19,4 %) : viande congelée (5,3 %), viande en conserve (1,5 %), beurre Pays tiers européens (0,7 %), beurre autres Pays tiers (1,4 %), œufs (4,8 %), froment (13,5 %), riz (1,8 %), orge (7,1 %), maïs (14,7 %), sucre (3,4 %), café (21,2 %), cacao Pays tiers américains (1,5 %), cacao Pays tiers africains (5,6 %), tourteaux (6,0 %), saindoux (0,5 %), tabac (11,0 %).
 (5) Produits d'origine agricole, non alimentaires, en provenance des Pays tiers (29,7 %) : peaux de bovins (2,6 %), arachides (2,2 %), coprah (3,8 %), soja (6,2 %), caoutchouc naturel (11,3 %), bois (14,6 %), pâtes à papier (13,2 %), laine (18,9 %), coton américain (16,4 %), coton autres Pays tiers (8,3 %), jute (2,5 %).

Zeitraum Période	Trockenladung / Cargaisons sèches							Linien- fahrt Lignes régulières	Tankerfahrt Pétroliers	
	Reisecharterindex / Affrètement au voyage					Zeitcharterindex Affrètement à temps				
	Deutschland (BR) (a)	Nederland	Italia	United Kingdom	USA	Nederland	United Kingdom	Deutschland (BR)	Deutschland (BR)	Norge
1958 = 100										
1959	104	101	104	107	100 (b)	95	100	98	97	101
1960	110	104	106	111	105 (b)	109	118	100	100	96
1961	110	100	112	118	109 (b)	112	132	104	87	88
1962	99	86	96	99	96 (b)	86	104	107	102	101
1963	117	103	112	121	107 (b)	102	124	109	131	135
1964	118	104	111	124	111 (c)	115	140	113	118	124
1960 = 100										
1958	91	96	94	90		91	85	100	100	104
1959	95	97	98	96	96	86	85	98	97	105
1960	100	100	100	100	100	100	100	100	100	100
1961	100	96	106	107	104	103	112	104	87	92
1962	90	83	90	89	92	78	89	107	102	105
1963	106	99	105	109	102	94	105	109	131	141
1964	107	100	104	112	107	105	119	113	118	129
1962 M	94	91	95	98	95	88	102	108	90	94
J	88	69	88	84	90	77	91	108	98	103
J	84	74	81	78	88	67	81	108	108	113
A	84	70	84	79	86	69	83	107	112	116
S	84	66	85	81	85	63	78	107	102	107
O	86	71	82	84	86	65	76	106	99	98
N	90	75	84	88	91	75	83	106	97	104
D	93	80	90	88	89	74	80	106	113	120
1963 J	97	85	90	93	89	84	80	107	151	165
F	100	85	92	94	93	84	86	107	198	208
M	100	90	93	98	94	84	93	107	169	159
A	102	90	98	101	95	85	94	108	106	121
M	106	99	104	110	99	97	105	108	105	111
J	98	93	102	106	95	83	94	109	86	96
J	98	83	92	101	93	82	94	109	68	84
A	100	86	97	105	97	90	97	109	74	103
S	106	108	108	110	102	99	115	110	91	108
O	125	130	128	135	122	109	131	111	160	171
N	122	127	135	128	123	117	139	112	170	171
D	118	116	125	128	118	113	131	112	194	191
1964 J	119	120	118	129	119	116	138	112	219	217
F	107	89	108	111	111	110	119	112	145	144
M	97	85	99	107	103	108	121	113	87	93
A	102	91	104	110	105	105	115	113	98	109
M	102	96	103	110	105	91	113	113	91	101
J	102	93	103	107	106	103	109	113	89	89
J	101	97	102	108	104	98	107	113	79	101
A	103	100	95	105	105	101	114	113	102	104
S	106	92	97	106	103	102	115	114	93	110
O	110	108	102	119	107	106	123	114	116	144
N	115	119	112	120	110	109	133	114	124	147
D	114	108	103	114	108	106	122	114	164	186
1965 J	113			116	108		119	114	147	149

(a) Neue Reihe von 1961 an.
(b) 1959 = 100

(a) A partir de 1961, nouvelle série.
(b) 1959 = 100

6

**ENTWICKLUNG DES HANDELS
DER MITGLIEDSTAATEN INTRA- UND EXTRA-EWG**
(tatsächliche Werte)

TAB. 7

MIO \$

Zeitraum Période	import						export					
	EWG-CEE	France	Belg.-Lux.	Niederland a)	Deutsch- land (BR) a)	Italia	EWG-CEE	France	Belg.-Lux.	Niederland a)	Deutsch- land (BR) a)	Italia
AUSTAUSCH INTRA-EWG						ECHANGES INTRA-CEE						
1958	6 790,3	1 227,3	1 461,6	1 517,9	1 896,1	687,4	6 864,0	1 135,6	1 377,3	1 336,8	2 406,0	608,3
1959	8 091,0	1 362,0	1 620,9	1 749,5	2 460,6	898,0	8 176,0	1 522,7	1 524,1	1 597,2	2 730,1	801,9
1960	10 150,4	1 847,9	1 893,8	2 076,1	3 023,9	1 308,7	10 245,7	2 041,6	1 907,8	1 849,3	3 369,1	1 077,9
1961	11 718,4	2 102,1	2 135,4	2 514,0	3 427,2	1 539,7	11 893,2	2 419,7	2 089,4	2 050,6	4 025,9	1 307,6
1962	13 416,4	2 523,2	2 323,9	2 683,0	3 995,1	1 891,3	13 562,9	2 711,6	2 458,4	2 256,0	4 512,5	1 624,4
1963	15 737,1	3 126,1	2 684,4	3 082,0	4 341,9	2 502,6	15 926,1	3 091,5	2 942,3	2 647,2	5 451,9	1 793,2
1964	18 041,2	3 762,2	3 145,9	3 670,8	5 097,7	2 364,6	18 389,6	3 487,2	3 493,6	3 233,1	5 909,8	2 265,9
1963 I	3 519,9	715,8	601,6	699,9	951,0	551,7	3 545,9	696,4	645,1	590,0	1 196,9	417,5
1963 II	3 963,9	793,5	673,8	775,6	1 107,9	613,2	4 006,3	795,6	764,0	661,7	1 355,2	429,8
1963 III	3 964,8	737,2	654,5	768,3	1 173,5	631,2	3 984,6	735,2	727,1	685,9	1 373,4	463,1
1963 IV	4 253,5	879,6	747,4	838,2	1 109,5	678,7	4 388,6	864,3	806,2	709,7	1 526,5	481,9
1964 I	4 381,6	949,3	781,5	902,3	1 049,6	698,8	4 437,2	886,4	837,6	734,9	1 483,4	494,8
1964 II	4 569,5	960,9	806,6	925,6	1 235,4	614,0	4 660,7	900,2	875,6	805,4	1 526,2	553,2
1964 III	4 295,5	857,6	734,7	876,1	1 322,4	504,9	4 359,8	767,1	820,1	801,1	1 373,4	598,1
1964 IV	4 794,7	994,5	823,1	939,9	1 490,3	546,9	4 931,9	933,5	960,3	891,7	1 526,7	619,7
1963 O	1 513,5	300,9	266,0	293,1	413,1	240,4	1 559,1	304,1	288,7	261,4	527,1	177,8
1963 N	1 391,6	282,5	237,3	281,6	359,4	230,8	1 436,9	270,3	258,4	245,6	504,6	158,0
1963 D	1 348,4	296,2	244,1	263,5	337,1	207,5	1 392,6	289,9	259,0	202,7	494,8	146,2
1964 J	1 436,2	307,1	254,9	293,9	335,5	244,9	1 401,0	287,1	266,8	231,0	465,1	151,0
1964 F	1 449,3	318,1	258,7	303,6	336,6	232,3	1 506,1	297,7	277,8	253,4	504,9	172,3
1964 M	1 495,9	324,1	268,0	304,8	377,5	221,5	1 530,5	301,7	293,0	250,5	513,3	172,0
1964 A	1 574,9	335,3	273,8	330,4	417,4	218,0	1 610,7	311,1	302,5	272,0	541,8	183,4
1964 M	1 412,9	291,5	254,0	296,3	381,7	189,5	1 457,5	279,9	267,5	259,6	476,3	174,2
1964 J	1 572,1	334,1	269,1	325,9	436,2	206,8	1 590,6	309,2	304,0	273,6	508,2	195,6
1964 J	1 531,4	314,2	242,0	325,1	463,7	186,4	1 578,0	291,2	283,2	274,6	505,1	224,0
1964 A	1 242,2	229,5	224,2	248,7	395,0	144,8	1 212,1	205,5	228,9	219,3	396,5	161,9
1964 S	1 514,5	313,9	260,9	302,2	463,6	173,9	1 564,5	270,4	305,9	307,2	471,8	209,1
1964 O	1 654,5	347,6	280,4	325,9	513,1	187,5	1 710,6	316,9	331,2	318,5	522,7	221,3
1964 N	1 510,3	313,1	259,5	291,2	481,9	164,6	1 576,8	307,1	305,9	273,5	491,0	199,3
1964 D	1 623,1	333,8	276,2	322,8	495,3	195,0	1 647,2	309,6	329,2	299,7	513,1	195,7
1965 J	1 442,2	302,1	245,1	286,6	448,6	159,7	1 554,4	281,1	309,5	274,9	503,0	185,8
HANDEL EXTRA-EWG						COMMERCE EXTRA-CEE						
1958	16 156,1	4 381,9	1 674,3	2 106,9	5 464,7	2 528,3	15 910,7	3 984,9	1 675,2	1 880,6	6 401,3	1 968,7
1959	16 222,3	3 724,9	1 820,9	2 189,3	6 016,7	2 470,5	17 050,6	4 084,3	1 771,1	2 010,2	7 074,1	2 111,0
1960	19 444,6	4 431,6	2 063,3	2 454,6	7 078,7	3 416,5	19 483,3	4 821,1	1 867,6	2 178,4	8 045,7	2 570,5
1961	20 455,0	4 575,8	2 083,6	2 598,3	7 513,7	3 683,6	20 428,2	4 800,6	1 835,0	2 256,0	8 661,2	2 875,4
1962	22 352,6	4 996,6	2 231,5	2 664,4	8 284,3	4 175,7	20 635,6	4 650,3	1 865,2	2 328,5	8 751,1	3 040,5
1963	24 676,7	5 599,7	2 427,7	2 885,3	8 676,9	5 087,2	21 628,8	4 991,2	1 896,9	2 314,8	9 163,7	3 262,1
1964	26 826,2	6 304,5	2 755,3	3 384,2	9 515,6	4 866,7	24 158,3	5 503,2	2 086,2	2 575,0	10 303,5	3 690,4
1963 I	5 807,2	1 328,7	562,6	696,4	2 075,8	1 143,8	4 978,5	1 189,2	443,0	546,8	2 038,9	760,5
1963 II	6 274,6	1 480,8	596,7	699,1	2 214,3	1 283,7	5 463,3	1 311,0	474,9	594,9	2 282,7	799,8
1963 III	6 008,8	1 235,2	606,5	699,8	2 157,9	1 309,3	5 296,2	1 145,0	465,6	569,0	2 296,8	819,8
1963 IV	6 536,8	1 555,0	634,2	791,1	2 228,9	1 327,7	5 882,9	1 346,1	513,4	604,0	2 545,2	874,3
1964 I	6 709,7	1 639,9	662,7	805,4	2 221,5	1 380,2	5 724,9	1 363,4	530,3	602,9	2 402,9	825,7
1964 II	6 900,4	1 705,1	709,4	876,4	2 305,3	1 304,2	5 950,3	1 372,4	527,3	619,5	2 524,6	906,4
1964 III	6 236,3	1 369,6	670,2	817,4	2 348,3	1 030,7	5 812,4	1 238,0	478,4	648,7	2 491,1	956,2
1964 IV	6 979,8	1 589,9	713,0	885,0	2 640,4	1 151,5	6 670,7	1 529,4	550,5	703,9	2 884,8	1 002,0
1963 O	2 197,6	514,5	217,6	276,5	747,4	441,7	2 045,4	464,2	205,6	220,7	851,4	303,6
1963 N	2 180,1	494,6	205,0	267,5	731,9	481,0	1 885,9	420,0	146,9	197,7	823,8	297,6
1963 D	2 159,1	545,9	211,6	247,2	749,6	404,9	1 951,6	461,8	160,9	185,7	870,0	273,1
1964 J	2 288,0	553,9	236,7	295,5	731,4	470,4	1 890,6	443,5	184,0	220,9	773,8	268,4
1964 F	2 184,9	527,6	213,3	265,3	715,1	463,7	1 876,4	453,5	170,8	192,5	782,1	277,3
1964 M	2 236,9	558,4	212,7	244,5	775,1	446,2	1 958,9	466,5	175,1	189,4	847,1	280,8
1964 A	2 379,5	594,3	237,0	309,4	806,7	432,1	2 037,7	459,8	184,8	206,8	880,1	306,3
1964 M	2 186,8	549,3	218,2	265,3	710,1	439,9	1 866,7	425,0	158,1	195,4	803,7	284,5
1964 J	2 326,8	561,5	246,3	301,7	788,6	428,8	2 039,3	487,7	183,2	217,4	840,9	310,2
1964 J	2 253,5	499,9	242,6	310,7	838,2	362,1	2 054,4	463,2	170,0	208,9	860,8	351,4
1964 A	1 885,9	400,3	194,1	250,1	737,8	303,6	1 726,4	348,0	143,0	186,0	774,4	274,9
1964 S	2 091,8	469,4	228,2	256,6	772,4	365,2	2 028,3	426,7	170,5	253,8	855,8	321,5
1964 O	2 270,0	492,9	222,5	302,2	348,9	403,4	2 251,8	517,2	191,2	233,7	963,6	346,1
1964 N	2 238,0	513,7	226,2	275,5	376,9	345,8	2 112,7	498,5	179,3	231,8	897,8	305,3
1964 D	2 460,5	583,3	252,4	307,6	914,6	402,5	2 291,1	513,7	171,3	238,3	1 023,4	344,3
1965 J	2 242,8	513,6	206,3	267,4	369,7	385,8	1 936,3	406,8	191,7	202,4	860,6	274,9

a) Ab März 1961: neuer Umrechnungs-Kurs zum Dollar für die Niederlande und Deutschland (BR) - siehe am Ende dieses Heftes.

TAB. 7

ÉVOLUTION DU COMMERCE
INTRA- ET EXTRA-CEE DES PAYS MEMBRES

MIO \$

(valeurs courantes)

Zeitraum Période	import						export					
	EWG/CEE	France	Belg./Lux.	Nederland a)	Deutsch- land (BR) a)	Italia	EWG/CEE	France	Belg./Lux.	Nederland a)	Deutsch- land (BR) a)	Italia
AUSTAUSCH INTRA-EWG						ECHANGES INTRA-CEE						
Ø 12 Monate nichtbereinigte Werte						Ø 12 mois chiffres bruts						
1958	559,1	102,3	121,8	126,5	158,0	57,3	572,0	94,6	114,8	111,4	200,5	50,7
1959	674,3	113,5	135,1	145,8	205,1	74,8	681,3	126,9	127,0	133,1	227,5	66,8
1960	845,9	154,0	157,8	173,0	252,0	109,2	853,8	170,1	159,0	154,1	280,8	89,8
1961	976,5	175,2	178,0	209,5	285,6	128,3	991,1	201,6	174,1	170,9	335,5	109,0
1962	1 117,0	210,3	192,9	223,6	333,0	157,3	1 130,2	226,0	204,8	188,0	376,0	135,4
1963	1 311,4	260,5	223,7	256,8	361,8	208,6	1 327,2	257,6	245,2	220,6	454,3	149,4
1964	1 503,4	313,5	262,2	305,9	424,8	197,1	1 532,5	290,6	291,1	269,4	492,5	188,8
Ø 3 Monate bereinigte Werte						Ø 3 mois chiffres ajustés						
1963 I	1 171,8	230,2	199,1	230,3	331,1	184,8	1 189,9	231,3	214,8	201,3	400,6	143,2
II	1 307,8	264,5	224,4	255,7	336,6	203,9	1 317,6	257,4	246,6	225,7	446,6	142,2
III	1 365,1	263,7	223,6	264,2	385,9	212,1	1 385,8	263,3	258,7	233,1	475,1	152,2
IV	1 389,4	283,5	241,6	277,2	354,0	224,3	1 414,4	278,6	261,2	222,4	492,4	160,5
1964 I	1 458,5	303,8	258,4	295,7	379,4	234,8	1 486,2	294,7	278,7	250,0	500,0	169,9
II	1 505,0	320,4	266,3	313,9	407,7	204,2	1 535,7	291,1	281,6	274,6	502,1	182,7
III	1 467,1	310,4	249,8	301,1	433,2	168,4	1 504,9	273,0	289,9	270,2	471,0	194,6
IV	1 573,3	318,7	265,2	310,7	480,0	181,7	1 601,3	302,1	314,3	284,8	498,4	205,2
Monatliche bereinigte Werte						chiffres mensuels ajustés						
1963 O	1 440,4	290,7	249,9	283,1	373,4	235,2	1 457,9	292,6	268,0	238,6	504,5	168,7
N	1 380,3	281,7	238,4	275,4	348,1	223,5	1 413,5	262,4	256,1	234,3	508,7	157,6
D	1 347,5	278,2	236,4	273,1	340,2	214,2	1 371,6	280,9	259,5	194,3	464,1	155,3
1964 J	1 533,1	313,4	265,5	303,7	384,9	249,6	1 507,3	304,9	280,9	238,8	511,1	170,0
F	1 492,3	320,4	263,3	312,0	391,0	252,5	1 572,0	308,8	288,3	270,6	528,9	179,1
M	1 350,0	277,5	246,5	271,5	362,3	202,2	1 379,1	270,3	267,5	240,5	460,1	159,8
A	1 563,0	330,2	270,3	331,7	417,9	221,0	1 584,9	304,1	286,8	282,4	529,6	181,9
M	1 376,8	288,8	256,0	288,7	369,7	178,4	1 443,0	270,2	264,4	262,1	450,0	167,2
J	1 575,0	342,1	272,9	321,4	435,5	213,2	1 579,1	298,9	293,4	276,4	526,8	199,0
J	1 516,2	322,9	248,3	319,7	419,8	179,9	1 574,4	282,5	289,7	280,3	496,8	209,2
A	1 351,2	277,4	242,9	273,9	415,2	150,6	1 377,1	256,1	273,0	232,5	435,5	168,2
S	1 534,9	331,0	258,7	309,6	464,7	174,8	1 562,9	280,5	307,0	297,9	480,6	206,4
O	1 595,9	333,3	265,6	314,6	471,3	186,0	1 619,7	306,1	309,7	297,7	507,4	206,4
N	1 501,5	312,1	260,5	284,5	470,5	163,2	1 556,0	299,4	303,5	264,3	493,6	198,5
D	1 622,4	310,6	269,5	333,1	498,2	195,9	1 628,2	300,9	329,7	292,5	494,2	210,8
1965 J		310,0		296,6	493,5	159,8	1 652,4	298,4	324,8	281,7	531,0	211,1
							1 374,3					
HANDEL EXTRA-EWG						COMMERCE EXTRA-CEE						
Ø 12 Monate nichtbereinigte Werte						Ø 12 mois chiffres bruts						
1958	1 346,3	365,2	139,5	175,6	455,4	210,7	1 325,9	332,1	139,6	156,7	533,4	164,1
1959	1 351,9	310,4	151,7	182,4	501,4	205,9	1 420,9	340,4	147,6	167,5	589,5	175,9
1960	1 620,4	369,3	171,9	204,5	589,9	284,7	1 623,6	401,8	155,6	181,5	670,5	214,2
1961	1 704,6	381,3	173,6	216,5	617,8	307,0	1 702,4	400,1	152,9	188,0	721,8	239,6
1962	1 860,6	416,4	184,4	222,0	690,3	347,4	1 719,3	387,5	155,6	194,0	729,3	253,4
1963	2 056,4	466,6	202,3	240,4	723,1	423,9	1 802,4	415,9	158,1	192,9	763,6	271,8
1964	2 235,5	525,4	229,6	282,0	793,0	405,6	2 013,2	458,6	173,9	214,6	858,6	307,5
Ø 3 Monate bereinigte Werte						Ø 3 mois chiffres ajustés						
1963 I	1 925,6	433,4	181,2	230,8	710,4	372,8	1 697,9	396,0	143,5	183,1	704,6	256,4
II	2 045,7	439,5	195,1	232,8	727,8	418,4	1 837,5	434,6	155,7	201,1	705,8	276,6
III	2 094,0	447,7	206,0	235,6	746,6	454,5	1 831,1	418,5	163,7	189,8	781,2	275,9
IV	2 128,1	512,7	202,3	260,0	706,3	442,7	1 852,5	414,0	168,3	197,6	786,1	279,6
1964 I	2 231,1	531,7	216,2	263,9	761,3	452,4	1 942,6	453,7	173,2	202,1	842,8	279,8
II	2 258,7	536,6	235,1	294,5	758,8	427,9	1 992,8	455,0	173,2	209,2	846,6	305,9
III	2 140,7	509,7	227,4	273,8	800,2	348,2	1 983,2	449,3	170,0	217,1	842,1	317,2
IV	2 295,4	523,1	230,4	293,0	858,8	384,1	2 142,7	474,1	177,6	232,1	923,6	323,2
Monatliche bereinigte Werte						chiffres mensuels ajustés						
1963 O	2 250,5	540,4	210,3	274,0	747,7	447,3	1 943,6	418,3	199,8	210,6	804,8	284,9
N	2 196,3	495,9	196,3	265,7	726,7	487,0	1 832,2	399,6	147,6	192,1	798,5	298,3
D	1 937,4	501,8	200,3	241,0	644,6	393,7	1 781,7	424,0	159,2	190,0	755,0	255,5
1964 J	2 261,5	557,6	220,6	270,0	762,4	471,7	2 043,8	459,8	175,2	227,3	886,6	304,0
F	2 322,5	545,8	229,0	277,4	770,7	471,4	1 989,1	472,9	175,6	208,8	847,1	275,8
M	2 109,5	491,8	199,1	244,4	751,1	414,1	1 795,8	428,6	169,2	170,1	794,8	259,5
A	2 347,0	545,8	238,2	315,0	792,6	423,1	2 061,8	460,6	177,9	215,1	905,2	314,6
M	2 115,3	519,8	220,0	269,1	697,2	428,5	1 859,0	416,1	158,8	195,9	779,4	278,6
J	2 313,8	544,1	247,1	299,4	786,5	432,1	2 057,4	488,4	183,0	216,6	855,1	324,4
J	2 249,5	503,0	248,1	307,1	842,6	363,2	2 059,0	465,7	175,9	219,5	862,2	336,3
A	2 005,3	486,9	201,4	260,0	764,3	312,6	1 846,1	420,7	165,9	192,8	799,5	287,3
S	2 167,3	539,2	232,6	254,5	793,4	368,7	2 044,6	461,4	168,4	238,9	864,5	328,0
O	2 299,3	530,6	219,6	300,7	849,1	405,0	2 180,8	472,2	183,6	227,4	933,0	331,4
N	2 245,9	515,5	223,3	274,5	874,2	349,0	2 075,7	476,6	180,3	228,4	882,3	305,8
D	2 340,9	523,2	248,4	303,8	853,1	398,4	2 171,6	473,2	168,9	240,7	955,5	332,8
1965 J		518,6		253,9	888,0	386,4	2 041,8	423,3	179,1	206,0	926,9	296,4

a) A partir de mars 1961, nouveau taux de change pour les Pays-Bas et l'Allemagne (R.F.): voir en fin de volume.

Zeitraum Période	EINFUHR - / AUSFUHR- ÜBERSCHUSS BALANCE COMMERCIALE						INDICES DER TATSÄCHLICHEN WERTE (saisonbereinigt) INDICES DE VALEUR COURANTE (désaisonnalisés)																																																																																																																																																																																																																																																																																																																																																																																																																																																																																																																																																																																																																																																																																																																																																																																																																																																																																																																																																																																																																						
	MIO \$						1960 = 100																																																																																																																																																																																																																																																																																																																																																																																																																																																																																																																																																																																																																																																																																																																																																																																																																																																																																																																																																																																																																						
	EWG/CEE		France		Belg.-Lux.		Niederland a)		Deutsch- land (BR) a)		Italia		EWG/CEE		France		Belg.-Lux.		Niederland a)		Deutschl. (BR) a)		Italia																																																																																																																																																																																																																																																																																																																																																																																																																																																																																																																																																																																																																																																																																																																																																																																																																																																																																																																																																																																																						
	IMP.	EXP.	IMP.	EXP.	IMP.	EXP.	IMP.	EXP.	IMP.	EXP.	IMP.	EXP.	IMP.	EXP.	IMP.	EXP.	IMP.	EXP.	IMP.	EXP.	IMP.	EXP.	IMP.	EXP.																																																																																																																																																																																																																																																																																																																																																																																																																																																																																																																																																																																																																																																																																																																																																																																																																																																																																																																																																																																																					
AUSTAUSCH INTRA-EWG																										ÉCHANGES INTRA-CEE																																																																																																																																																																																																																																																																																																																																																																																																																																																																																																																																																																																																																																																																																																																																																																																																																																																																																																																																																																																																			
1958																														1959																														1960																														1961																														1962																														1963																														1964																														1963	I																														II																														III																														IV																													1964	I																														II																														III																														IV																													1963	A																														S																														O																														N																														D																													1964	J																														F																														M																														A																														M																														J																														J																														A																														S																														O																														N																														D																													1965	J																												
1959																														1960																														1961																														1962																														1963																														1964																														1963	I																														II																														III																														IV																													1964	I																														II																														III																														IV																													1963	A																														S																														O																														N																														D																													1964	J																														F																														M																														A																														M																														J																														J																														A																														S																														O																														N																														D																													1965	J																																																										
1960																														1961																														1962																														1963																														1964																														1963	I																														II																														III																														IV																													1964	I																														II																														III																														IV																													1963	A																														S																														O																														N																														D																													1964	J																														F																														M																														A																														M																														J																														J																														A																														S																														O																														N																														D																													1965	J																																																																																								
1961																														1962																														1963																														1964																														1963	I																														II																														III																														IV																													1964	I																														II																														III																														IV																													1963	A																														S																														O																														N																														D																													1964	J																														F																														M																														A																														M																														J																														J																														A																														S																														O																														N																														D																													1965	J																																																																																																																						
1962																														1963																														1964																														1963	I																														II																														III																														IV																													1964	I																														II																														III																														IV																													1963	A																														S																														O																														N																														D																													1964	J																														F																														M																														A																														M																														J																														J																														A																														S																														O																														N																														D																													1965	J																																																																																																																																																				
1963																														1964																														1963	I																														II																														III																														IV																													1964	I																														II																														III																														IV																													1963	A																														S																														O																														N																														D																													1964	J																														F																														M																														A																														M																														J																														J																														A																														S																														O																														N																														D																													1965	J																																																																																																																																																																																		
1964																														1963	I																														II																														III																														IV																													1964	I																														II																														III																														IV																													1963	A																														S																														O																														N																														D																													1964	J																														F																														M																														A																														M																														J																														J																														A																														S																														O																														N																														D																													1965	J																																																																																																																																																																																																																
1963	I																														II																														III																														IV																													1964	I																														II																														III																														IV																													1963	A																														S																														O																														N																														D																													1964	J																														F																														M																														A																														M																														J																														J																														A																														S																														O																														N																														D																													1965	J																																																																																																																																																																																																																																														
	II																														III																														IV																													1964	I																														II																														III																														IV																													1963	A																														S																														O																														N																														D																													1964	J																														F																														M																														A																														M																														J																														J																														A																														S																														O																														N																														D																													1965	J																																																																																																																																																																																																																																																																												
	III																														IV																													1964	I																														II																														III																														IV																													1963	A																														S																														O																														N																														D																													1964	J																														F																														M																														A																														M																														J																														J																														A																														S																														O																														N																														D																													1965	J																																																																																																																																																																																																																																																																																																										
	IV																													1964	I																														II																														III																														IV																													1963	A																														S																														O																														N																														D																													1964	J																														F																														M																														A																														M																														J																														J																														A																														S																														O																														N																														D																													1965	J																																																																																																																																																																																																																																																																																																																																								
1964	I																														II																														III																														IV																													1963	A																														S																														O																														N																														D																													1964	J																														F																														M																														A																														M																														J																														J																														A																														S																														O																														N																														D																													1965	J																																																																																																																																																																																																																																																																																																																																																																						
	II																														III																														IV																													1963	A																														S																														O																														N																														D																													1964	J																														F																														M																														A																														M																														J																														J																														A																														S																														O																														N																														D																													1965	J																																																																																																																																																																																																																																																																																																																																																																																																				
	III																														IV																													1963	A																														S																														O																														N																														D																													1964	J																														F																														M																														A																														M																														J																														J																														A																														S																														O																														N																														D																													1965	J																																																																																																																																																																																																																																																																																																																																																																																																																																		
	IV																													1963	A																														S																														O																														N																														D																													1964	J																														F																														M																														A																														M																														J																														J																														A																														S																														O																														N																														D																													1965	J																																																																																																																																																																																																																																																																																																																																																																																																																																																																
1963	A																														S																														O																														N																														D																													1964	J																														F																														M																														A																														M																														J																														J																														A																														S																														O																														N																														D																													1965	J																																																																																																																																																																																																																																																																																																																																																																																																																																																																																														
	S																														O																														N																														D																													1964	J																														F																														M																														A																														M																														J																														J																														A																														S																														O																														N																														D																													1965	J																																																																																																																																																																																																																																																																																																																																																																																																																																																																																																																												
	O																														N																														D																													1964	J																														F																														M																														A																														M																														J																														J																														A																														S																														O																														N																														D																													1965	J																																																																																																																																																																																																																																																																																																																																																																																																																																																																																																																																																										
	N																														D																													1964	J																														F																														M																														A																														M																														J																														J																														A																														S																														O																														N																														D																													1965	J																																																																																																																																																																																																																																																																																																																																																																																																																																																																																																																																																																																								
	D																													1964	J																														F																														M																														A																														M																														J																														J																														A																														S																														O																														N																														D																													1965	J																																																																																																																																																																																																																																																																																																																																																																																																																																																																																																																																																																																																																						
1964	J																														F																														M																														A																														M																														J																														J																														A																														S																														O																														N																														D																													1965	J																																																																																																																																																																																																																																																																																																																																																																																																																																																																																																																																																																																																																																																				
	F																														M																														A																														M																														J																														J																														A																														S																														O																														N																														D																													1965	J																																																																																																																																																																																																																																																																																																																																																																																																																																																																																																																																																																																																																																																																																		
	M																														A																														M																														J																														J																														A																														S																														O																														N																														D																													1965	J																																																																																																																																																																																																																																																																																																																																																																																																																																																																																																																																																																																																																																																																																																																
	A																														M																														J																														J																														A																														S																														O																														N																														D																													1965	J																																																																																																																																																																																																																																																																																																																																																																																																																																																																																																																																																																																																																																																																																																																																														
	M																														J																														J																														A																														S																														O																														N																														D																													1965	J																																																																																																																																																																																																																																																																																																																																																																																																																																																																																																																																																																																																																																																																																																																																																																												
	J																														J																														A																														S																														O																														N																														D																													1965	J																																																																																																																																																																																																																																																																																																																																																																																																																																																																																																																																																																																																																																																																																																																																																																																																										
	J																														A																														S																														O																														N																														D																													1965	J																																																																																																																																																																																																																																																																																																																																																																																																																																																																																																																																																																																																																																																																																																																																																																																																																																								
	A																														S																														O																														N																														D																													1965	J																																																																																																																																																																																																																																																																																																																																																																																																																																																																																																																																																																																																																																																																																																																																																																																																																																																																						
	S																														O																														N																														D																													1965	J																																																																																																																																																																																																																																																																																																																																																																																																																																																																																																																																																																																																																																																																																																																																																																																																																																																																																																				
	O																														N																														D																													1965	J																																																																																																																																																																																																																																																																																																																																																																																																																																																																																																																																																																																																																																																																																																																																																																																																																																																																																																																																		
	N																														D																													1965	J																																																																																																																																																																																																																																																																																																																																																																																																																																																																																																																																																																																																																																																																																																																																																																																																																																																																																																																																																																
	D																													1965	J																																																																																																																																																																																																																																																																																																																																																																																																																																																																																																																																																																																																																																																																																																																																																																																																																																																																																																																																																																																														
1965	J																																																																																																																																																																																																																																																																																																																																																																																																																																																																																																																																																																																																																																																																																																																																																																																																																																																																																																																																																																																																																												

HANDEL EXTRA-EWG																										COMMERCE EXTRA-CEE																																																																																																																																																																																																																																																																																																																																																																																																																																																																																																																																																																																																																																																																																																																																																																																																																																																																																																																																																																																																																																	
1958																														1959																														1960																														1961																														1962																														1963																														1964																														1963	I																														II																														III																														IV																													1964	I																														II																														III																														IV																													1963	J																														A																														S																														O																														N																														D																													1964	J																														F																														M																														A																														M																														J																														J																														A																														S																														O																														N																														D																													1965	J																												
1959																														1960																														1961																														1962																														1963																														1964																														1963	I																														II																														III																														IV																													1964	I																														II																														III																														IV																													1963	J																														A																														S																														O																														N																														D																													1964	J																														F																														M																														A																														M																														J																														J																														A																														S																														O																														N																														D																													1965	J																																																										
1960																														1961																														1962																														1963																														1964																														1963	I																														II																														III																														IV																													1964	I																														II																														III																														IV																													1963	J																														A																														S																														O																														N																														D																													1964	J																														F																														M																														A																														M																														J																														J																														A																														S																														O																														N																														D																													1965	J																																																																																								
1961																														1962																														1963																														1964																														1963	I																														II																														III																														IV																													1964	I																														II																														III																														IV																													1963	J																														A																														S																														O																														N																														D																													1964	J																														F																														M																														A																														M																														J																														J																														A																														S																														O																														N																														D																													1965	J																																																																																																																						
1962																														1963																														1964																														1963	I																														II																														III																														IV																													1964	I																														II																														III																														IV																													1963	J																														A																														S																														O																														N																														D																													1964	J																														F																														M																														A																														M																														J																														J																														A																														S																														O																														N																														D																													1965	J																																																																																																																																																				
1963																														1964																														1963	I																														II																														III																														IV																													1964	I																														II																														III																														IV																													1963	J																														A																														S																														O																														N																														D																													1964	J																														F																														M																														A																														M																														J																														J																														A																														S																														O																														N																														D																													1965	J																																																																																																																																																																																		
1964																														1963	I																														II																														III																														IV																													1964	I																														II																														III																														IV																													1963	J																														A																														S																														O																														N																														D																													1964	J																														F																														M																														A																														M																														J																														J																														A																														S																														O																														N																														D																													1965	J																																																																																																																																																																																																																
1963	I																														II																														III																														IV																													1964	I																														II																														III																														IV																													1963	J																														A																														S																														O																														N																														D																													1964	J																														F																														M																														A																														M																														J																														J																														A																														S																														O																														N																														D																													1965	J																																																																																																																																																																																																																																														
	II																														III																														IV																													1964	I																														II																														III																														IV																													1963	J																														A																														S																														O																														N																														D																													1964	J																														F																														M																														A																														M																														J																														J																														A																														S																														O																														N																														D																													1965	J																																																																																																																																																																																																																																																																												
	III																														IV																													1964	I																														II																														III																														IV																													1963	J																														A																														S																														O																														N																														D																													1964	J																														F																														M																														A																														M																														J																														J																														A																														S																														O																														N																														D																													1965	J																																																																																																																																																																																																																																																																																																										
	IV																													1964	I																														II																														III																														IV																													1963	J																														A																														S																														O																														N																														D																													1964	J																														F																														M																														A																														M																														J																														J																														A																														S																														O																														N																														D																													1965	J																																																																																																																																																																																																																																																																																																																																								
1964	I																														II																														III																														IV																													1963	J																														A																														S																														O																														N																														D																													1964	J																														F																														M																														A																														M																														J																														J																														A																														S																														O																														N																														D																													1965	J																																																																																																																																																																																																																																																																																																																																																																						
	II																														III																														IV																													1963	J																														A																														S																														O																														N																														D																													1964	J																														F																														M																														A																														M																														J																														J																														A																														S																														O																														N																														D																													1965	J																																																																																																																																																																																																																																																																																																																																																																																																				
	III																														IV																													1963	J																														A																														S																														O																														N																														D																													1964	J																														F																														M																														A																														M																														J																														J																														A																														S																														O																														N																														D																													1965	J																																																																																																																																																																																																																																																																																																																																																																																																																																		
	IV																													1963	J																														A																														S																														O																														N																														D																													1964	J																														F																														M																														A																														M																														J																														J																														A																														S																														O																														N																														D																													1965	J																																																																																																																																																																																																																																																																																																																																																																																																																																																																
1963	J																														A																														S																														O																														N																														D																													1964	J																														F																														M																														A																														M																														J																														J																														A																														S																														O																														N																														D																													1965	J																																																																																																																																																																																																																																																																																																																																																																																																																																																																																														
	A																														S																														O																														N																														D																													1964	J																														F																														M																														A																														M																														J																														J																														A																														S																														O																														N																														D																													1965	J																																																																																																																																																																																																																																																																																																																																																																																																																																																																																																																												
	S																														O																														N																														D																													1964	J																														F																														M																														A																														M																														J																														J																														A																														S																														O																														N																														D																													1965	J																																																																																																																																																																																																																																																																																																																																																																																																																																																																																																																																																										
	O																														N																														D																													1964	J																														F																														M																														A																														M																														J																														J																														A																														S																														O																														N																														D																													1965	J																																																																																																																																																																																																																																																																																																																																																																																																																																																																																																																																																																																								
	N																														D																													1964	J																														F																														M																														A																														M																														J																														J																														A																														S																														O																														N																														D																													1965	J																																																																																																																																																																																																																																																																																																																																																																																																																																																																																																																																																																																																																						
	D																													1964	J																														F																														M																														A																														M																														J																														J																														A																														S																														O																														N																														D																													1965	J																																																																																																																																																																																																																																																																																																																																																																																																																																																																																																																																																																																																																																																				
1964	J																														F																														M																														A																														M																														J																														J																														A																														S																														O																														N																														D																													1965	J																																																																																																																																																																																																																																																																																																																																																																																																																																																																																																																																																																																																																																																																																		
	F																														M																														A																														M																														J																														J																														A																														S																														O																														N																														D																													1965	J																																																																																																																																																																																																																																																																																																																																																																																																																																																																																																																																																																																																																																																																																																																
	M																														A																														M																														J																														J																														A																														S																														O																														N																														D																													1965	J																																																																																																																																																																																																																																																																																																																																																																																																																																																																																																																																																																																																																																																																																																																																														
	A																														M																														J																														J																														A																														S																														O																														N																														D																													1965	J																																																																																																																																																																																																																																																																																																																																																																																																																																																																																																																																																																																																																																																																																																																																																																												
	M																														J																														J																														A																														S																														O																														N																														D																													1965	J																																																																																																																																																																																																																																																																																																																																																																																																																																																																																																																																																																																																																																																																																																																																																																																																										
	J																														J																														A																														S																														O																														N																														D																													1965	J																																																																																																																																																																																																																																																																																																																																																																																																																																																																																																																																																																																																																																																																																																																																																																																																																																								
	J																														A																														S																														O																														N																														D																													1965	J																																																																																																																																																																																																																																																																																																																																																																																																																																																																																																																																																																																																																																																																																																																																																																																																																																																																						
	A																														S																														O																														N																														D																													1965	J																																																																																																																																																																																																																																																																																																																																																																																																																																																																																																																																																																																																																																																																																																																																																																																																																																																																																																				
	S																														O																														N																														D																													1965	J																																																																																																																																																																																																																																																																																																																																																																																																																																																																																																																																																																																																																																																																																																																																																																																																																																																																																																																																		
	O																														N																														D																													1965	J																																																																																																																																																																																																																																																																																																																																																																																																																																																																																																																																																																																																																																																																																																																																																																																																																																																																																																																																																																
	N																														D																													1965	J																																																																																																																																																																																																																																																																																																																																																																																																																																																																																																																																																																																																																																																																																																																																																																																																																																																																																																																																																																																														
	D																													1965	J																																																																																																																																																																																																																																																																																																																																																																																																																																																																																																																																																																																																																																																																																																																																																																																																																																																																																																																																																																																																																												
1965	J																																																																																																																																																																																																																																																																																																																																																																																																																																																																																																																																																																																																																																																																																																																																																																																																																																																																																																																																																																																																																																																										

a) Ab März 1961: neuer Umrechnungs-Kurs für die Niederlande und Deutschland (BR) - siehe am Ende dieses Heftes.

ENTWICKLUNG DES EWG-HANDELS
mit den wichtigsten Gebieten
(tatsächliche Werte)

TAB. 8

ÉVOLUTION DU COMMERCE DE LA CEE
avec les principales zones
(valeurs courantes)

MIO \$

Zeitraum Période	import						export					
	EWG-CEE	France	Belg.-Lux.	Nederland a)	Deutsch- land (BR) a)	Italia	EWG-CEE	France	Belg.-Lux.	Nederland a)	Deutsch- land (BR) a)	Italia
LÄNDER DER KLASSE 1						PAYS DE LA CLASSE 1						
1958	8 525,8	1 593,4	1 002,9	1 102,8	3 366,0	1 460,7	8 637,6	1 320,6	971,9	1 200,5	4 029,1	1 115,6
1959	8 563,5	1 324,7	1 093,0	1 170,4	3 670,0	1 305,4	9 944,3	1 532,7	1 175,9	1 304,4	4 651,6	1 279,7
1960	10 789,3	1 829,4	1 222,1	1 428,9	4 340,8	1 968,2	11 328,4	1 810,8	1 211,8	1 416,1	5 340,5	1 549,1
1961	11 676,4	1 967,9	1 259,4	1 526,9	4 711,5	2 210,6	12 246,6	1 953,7	1 250,8	1 455,9	5 849,3	1 736,9
1962	12 855,4	2 179,5	1 401,6	1 612,6	5 189,7	2 472,1	12 931,6	2 130,0	1 282,1	1 543,6	6 116,7	1 859,1
1963	14 344,6	2 600,8	1 502,7	1 732,5	5 517,8	2 990,8	13 830,5	2 384,9	1 357,1	1 560,8	6 563,7	1 963,9
1964	15 451,2	3 050,5	1 697,7	2 055,7	5 945,4	2 701,9	15 620,6	2 749,4	1 451,2	1 741,7	7 386,4	2 292,0
1963	3 309,8	594,3	340,1	401,7	1 297,5	676,2	3 128,1	531,9	313,5	362,3	1 461,1	459,4
II	3 648,1	683,7	372,7	410,3	1 434,0	747,4	3 513,3	636,2	340,4	399,0	1 653,8	483,9
III	3 491,4	568,0	367,5	430,4	1 362,4	763,1	3 406,6	553,5	337,9	385,2	1 633,1	496,8
IV	3 868,0	754,8	414,8	490,8	1 424,0	783,6	3 778,7	663,3	365,7	414,3	1 815,7	519,7
1964	3 839,5	798,5	406,3	482,2	1 379,3	773,3	3 667,9	668,3	361,8	406,2	1 715,3	516,3
I	3 915,9	826,5	428,6	511,9	1 409,7	739,3	3 928,3	719,1	376,1	416,6	1 844,3	572,2
III	3 614,2	645,7	416,4	512,4	1 453,1	586,6	3 789,5	636,7	335,1	438,6	1 774,9	604,3
IV	4 081,6	779,8	446,5	549,3	1 703,3	602,7	4 234,9	725,4	378,2	480,4	2 051,9	599,1
1963	1 068,3	155,8	121,2	144,2	412,0	235,2	1 071,0	157,2	105,5	107,8	547,8	152,7
A	1 185,9	191,6	114,4	126,1	481,1	272,7	1 141,0	179,8	110,4	147,3	534,2	169,3
S	1 296,5	245,2	142,3	164,7	477,3	267,0	1 344,7	229,7	152,6	152,2	624,2	186,0
O	1 297,0	242,0	134,1	165,1	468,8	287,0	1 199,3	212,2	99,8	134,0	578,7	174,5
N	1 274,5	267,7	138,4	161,0	477,9	229,6	1 234,6	221,4	113,3	128,0	612,8	159,2
1964	1 302,0	285,7	139,8	172,1	440,7	263,7	1 188,3	214,4	127,0	148,3	536,1	162,5
J	1 260,0	254,4	134,5	157,8	452,1	261,1	1 209,9	229,6	116,5	130,1	561,1	172,6
F	1 277,6	258,3	132,0	152,3	486,6	248,4	1 270,3	224,3	118,3	127,8	618,1	181,8
M	1 346,6	278,1	141,4	174,3	500,8	252,1	1 355,5	240,7	134,5	138,7	649,9	191,7
A	1 230,9	260,4	138,5	162,2	420,0	249,9	1 222,9	223,9	111,6	130,4	580,5	176,5
M	1 337,2	288,1	146,9	175,4	488,9	237,9	1 345,4	254,5	129,7	147,5	613,9	199,8
J	1 339,8	240,7	152,2	204,2	519,8	222,9	1 330,2	235,0	120,9	136,4	620,8	217,1
A	1 069,7	181,9	121,0	151,3	454,9	160,7	1 120,6	177,7	98,0	124,5	543,4	177,0
S	1 198,8	223,1	137,0	156,9	478,4	203,5	1 338,1	224,0	121,0	177,7	610,6	204,8
O	1 326,6	245,2	132,9	187,6	547,7	213,2	1 457,6	251,0	132,3	160,4	697,3	216,6
N	1 331,2	264,2	144,4	174,3	563,7	184,7	1 336,6	237,1	126,8	159,7	629,2	183,7
D	1 415,9	270,5	161,7	187,0	591,8	205,0	1 434,1	237,2	116,3	160,3	725,3	195,0
1965	1 260,8	245,3	129,5	161,3	530,6	194,1	1 231,2	195,0	129,3	134,3	603,6	169,0
EFTA						AELE						
1958	3 608,4	530,0	459,2	513,4	1 513,3	592,5	4 970,3	683,5	486,5	811,8	2 419,4	569,1
1959	3 894,8	480,6	511,3	570,6	1 719,4	612,9	5 414,9	753,9	524,0	847,5	2 644,7	644,8
1960	4 459,3	554,5	553,2	633,0	1 954,1	764,5	6 509,5	994,0	598,8	955,2	3 198,4	760,0
1961	4 919,2	688,8	586,6	735,1	2 112,4	796,3	7 172,1	1 079,6	633,7	983,2	3 591,5	884,2
1962	5 501,9	831,3	633,6	773,0	2 296,4	967,6	7 496,6	1 175,2	620,1	1 057,1	3 685,8	958,4
1963	6 166,3	1 056,4	712,3	829,5	2 396,3	1 171,8	7 941,6	1 313,0	675,4	1 036,5	3 959,5	957,1
1964	6 587,5	1 164,4	775,3	967,6	2 647,3	1 032,9	8 831,7	1 495,9	702,9	1 127,7	4 418,3	1 086,9
1963	1 404,3	230,8	162,5	194,9	549,9	266,2	1 829,4	299,9	156,8	239,9	892,4	240,5
II	1 554,5	275,7	181,3	205,0	603,9	288,6	2 018,7	352,9	172,2	266,5	990,6	236,5
III	1 527,5	248,2	170,0	206,6	593,7	308,9	1 922,5	291,4	162,6	252,3	974,6	241,6
IV	1 673,2	301,7	196,5	223,0	648,8	303,3	2 169,3	368,9	183,9	277,7	1 101,9	236,9
1964	1 606,0	301,1	187,2	227,0	597,5	293,2	2 086,2	369,6	174,1	257,5	1 026,4	258,7
I	1 677,6	309,8	200,7	248,5	647,4	271,1	2 224,2	399,7	181,8	269,5	1 104,2	269,1
II	1 544,2	244,7	187,0	237,7	649,5	225,3	2 119,6	335,6	155,5	286,8	1 055,0	286,7
IV	1 759,8	308,8	200,4	254,4	752,9	243,4	2 401,6	390,9	191,5	314,0	1 232,7	272,5
1963	461,2	64,5	58,0	60,7	181,2	96,7	604,7	85,0	55,5	71,0	319,4	73,8
A	504,8	85,9	54,6	66,3	193,2	104,7	646,1	96,2	52,1	97,5	316,6	83,6
S	580,4	99,9	71,4	80,0	222,8	106,2	759,1	127,2	71,9	100,8	374,2	85,1
O	550,6	96,0	62,6	73,7	212,4	106,0	699,3	124,0	49,6	89,7	359,0	77,0
N	542,2	105,8	62,5	69,2	213,6	91,1	710,8	117,7	62,4	87,2	368,8	74,8
1964	535,2	101,5	59,8	77,6	196,9	99,4	666,9	118,4	63,7	93,0	312,4	79,3
J	535,7	100,2	64,2	76,6	196,0	98,7	698,9	123,3	56,5	82,8	347,4	88,9
F	535,0	99,5	63,1	72,7	204,6	95,1	721,1	127,9	53,9	81,7	366,6	91,0
M	568,2	102,9	66,9	87,5	221,2	89,8	762,8	129,6	64,6	89,6	385,8	93,2
A	531,2	96,3	64,5	79,1	201,4	89,8	693,1	125,0	53,8	87,5	344,2	82,6
M	580,1	110,6	71,3	82,0	224,8	91,3	766,6	145,1	63,4	92,0	374,2	91,7
J	576,1	93,7	74,9	89,7	232,8	85,0	738,0	124,2	52,8	90,3	367,8	102,9
A	432,3	58,7	47,9	68,0	197,7	60,0	625,8	91,7	45,3	84,8	321,4	82,5
S	537,6	92,3	65,4	80,0	219,0	80,9	755,9	119,8	60,1	111,6	365,8	98,6
O	578,8	97,6	62,1	86,0	246,2	86,9	812,0	131,4	63,9	105,7	414,1	96,9
N	574,5	108,4	65,3	80,4	246,8	73,6	774,8	129,2	64,2	105,8	390,6	84,9
D	602,2	102,7	68,7	88,0	259,9	82,8	812,6	130,4	62,7	102,5	428,0	89,0
1965	509,0	88,1	61,3	70,8	219,0	69,8	712,0	104,1	72,2	87,4	364,9	83,4

a) A partir de mars 1961, nouveau taux de change pour les Pays-Bas et l'Allemagne (R.F.): voir en fin de volume.

8

ENTWICKLUNG DES EWG-HANDELS
mit den wichtigsten Gebieten
(tatsächliche Werte)

TAB. 8

MIO \$

Zeitraum Période	import						export					
	EWG-CEE	France	Belg.-Lux.	Niederland a)	Deutsch- land (BR) a)	Italia	EWG-CEE	France	Belg.-Lux.	Niederland a)	Deutsch- land (BR) a)	Italia
VEREINIGTE STAATEN						ÉTATS-UNIS						
1958	2 808,0	563,5	310,8	408,9	998,9	525,8	1 664,3	301,1	287,2	180,9	640,3	254,8
1959	2 651,5	428,6	325,5	434,5	1 090,0	372,8	2 371,3	464,3	443,8	207,7	910,5	345,1
1960	3 829,7	744,8	391,7	599,6	1 423,1	670,4	2 241,8	395,7	365,9	198,2	897,1	384,9
1961	4 054,0	736,9	375,1	568,7	1 509,8	863,5	2 231,8	417,1	370,6	192,0	870,0	382,1
1962	4 457,6	774,8	451,1	607,5	1 739,0	885,3	2 446,8	425,8	413,9	200,1	966,1	440,9
1963	5 050,9	901,2	471,9	648,7	1 986,8	1 042,3	2 563,0	420,8	411,1	203,4	1 050,7	477,0
1964	5 430,2	1 136,4	523,0	775,3	2 016,0	979,5	2 848,9	470,4	450,0	224,2	1 197,1	502,8
1963 I	1 194,4	207,8	106,1	150,1	501,0	229,4	559,4	90,7	91,6	46,4	227,5	103,2
II	1 328,6	244,3	118,2	147,3	553,2	265,5	654,5	114,9	103,2	50,2	267,9	118,4
III	1 209,3	189,9	114,1	153,1	493,8	258,4	652,0	107,4	109,9	52,2	260,0	122,5
IV	1 302,5	259,2	131,8	198,4	438,8	274,4	695,7	107,8	106,5	54,5	295,3	131,6
1964 I	1 362,2	301,9	129,5	183,0	482,3	265,4	657,4	109,5	112,6	52,6	279,3	103,4
II	1 389,7	306,8	129,6	193,1	472,0	288,2	708,2	121,1	118,7	50,1	294,6	123,7
III	1 274,0	248,1	125,1	194,1	486,4	220,3	712,3	112,5	111,0	60,0	290,8	138,1
IV	1 404,3	279,6	138,7	205,0	575,3	205,7	770,9	127,2	107,7	61,6	332,4	142,0
1963 A	368,6	54,3	37,5	56,9	137,5	82,3	209,4	29,5	30,7	14,5	96,4	38,3
S	441,8	65,5	37,2	40,3	205,4	93,3	227,4	37,6	39,2	21,4	88,1	41,0
O	431,5	85,9	44,7	60,6	151,6	88,7	265,9	40,8	48,3	22,0	105,8	49,8
N	433,3	84,0	41,7	67,7	137,2	102,7	211,1	33,7	28,7	16,2	86,8	45,6
D	437,7	89,3	45,4	70,1	149,9	83,0	218,7	33,3	29,5	16,3	103,4	36,3
1964 J	461,6	113,5	44,8	67,8	141,2	94,3	218,1	33,7	37,6	19,1	92,6	35,1
F	438,7	93,7	42,9	57,5	159,0	85,6	210,1	39,2	37,7	18,0	82,4	32,8
M	461,9	94,7	41,8	57,7	182,1	85,6	229,2	36,6	37,4	15,5	104,3	35,4
A	489,8	104,0	43,0	64,4	177,6	100,9	252,4	43,5	42,9	18,5	107,6	39,8
M	435,6	95,2	43,6	61,9	134,3	100,5	217,2	37,4	35,8	14,7	91,1	38,3
J	463,6	107,6	41,4	66,9	160,1	87,7	238,3	40,2	39,4	17,2	95,9	45,6
1963 J	480,6	89,4	42,4	84,1	177,8	86,9	253,4	44,4	43,5	15,4	102,5	47,6
A	388,0	75,6	40,4	59,6	152,5	59,9	201,2	28,2	30,6	15,0	85,3	42,2
S	403,1	83,1	39,7	50,6	156,1	73,5	257,4	40,0	37,1	29,6	103,0	47,8
O	470,3	93,4	42,3	72,8	194,8	66,9	279,6	48,9	39,8	19,3	114,9	56,6
N	441,4	83,8	42,8	64,0	185,9	64,9	233,8	39,9	35,6	18,4	94,1	45,7
D	491,5	102,4	52,8	67,7	194,6	74,0	255,4	38,4	31,0	23,8	123,4	38,8
1965 J	465,7	91,7	36,3	63,0	196,0	78,7	208,7	34,7	26,6	14,3	98,8	34,3
LÄNDER DER KLASSE 2						PAYS DE LA CLASSE 2						
1958	6 823,9	2 601,6	607,8	900,5	1 765,6	948,4	6 124,5	2 458,4	558,9	569,3	1 860,8	677,1
1959	6 669,4	2 222,6	645,1	877,7	1 947,8	976,2	5 925,6	2 346,2	481,0	595,9	1 893,7	608,8
1960	7 484,8	2 423,9	752,9	902,7	2 261,6	1 143,6	6 738,3	2 720,5	496,2	649,3	2 134,4	737,9
1961	7 575,3	2 423,8	731,5	946,1	2 325,8	1 148,2	6 764,7	2 571,5	459,7	663,1	2 261,6	808,9
1962	8 168,4	2 600,2	719,4	935,9	2 560,8	1 352,1	6 196,7	2 206,9	461,1	644,1	2 056,9	827,7
1963	8 822,2	2 723,0	797,7	1 013,3	2 644,3	1 643,9	6 354,9	2 318,2	425,1	605,0	2 099,2	907,4
1964	9 830,8	2 959,9	922,0	1 181,2	3 009,6	1 758,0	6 888,9	2 433,4	513,3	668,8	2 282,7	990,7
1963 I	2 166,7	679,0	195,7	263,0	658,7	370,4	4 517,0	580,5	104,4	149,5	477,4	205,2
II	2 252,8	724,9	193,4	253,3	663,4	417,7	1 561,0	598,8	104,6	154,6	491,9	211,1
III	2 121,4	596,0	204,4	232,1	661,5	427,4	1 540,9	538,5	97,5	148,6	530,7	225,5
IV	2 263,7	723,0	187,6	265,6	660,7	426,9	1 732,5	600,4	118,4	152,2	599,2	262,2
1964 I	2 506,2	767,8	226,9	292,3	723,3	495,8	1 703,9	634,7	134,9	159,7	552,6	222,0
II	2 614,7	808,2	247,6	329,8	770,0	459,1	1 633,6	579,9	119,8	163,5	530,0	240,4
III	2 242,0	653,7	217,8	265,0	748,5	357,0	1 613,5	526,2	115,2	171,9	555,5	244,7
IV	2 467,9	730,2	229,8	294,1	767,8	446,0	1 938,0	692,7	143,4	173,6	644,6	283,7
1963 A	733,4	195,4	67,3	98,1	231,5	141,1	479,9	163,3	31,4	47,0	168,2	69,9
S	661,9	178,2	63,5	67,7	209,9	142,6	515,7	175,9	29,8	53,9	179,8	76,3
O	765,2	240,9	64,4	96,7	224,4	138,7	578,7	205,2	43,7	55,5	189,4	85,1
N	749,6	229,0	61,8	92,6	214,4	151,8	567,9	181,6	38,2	50,1	205,6	92,4
D	748,9	253,0	61,3	76,3	221,9	136,3	585,8	213,6	36,5	46,6	204,2	84,8
1964 J	851,8	243,9	85,6	111,4	247,5	163,3	583,2	210,9	45,5	58,9	191,6	76,3
F	806,3	249,0	69,4	98,0	224,0	165,9	550,9	201,2	44,7	50,4	178,5	76,2
M	848,1	274,9	71,8	82,9	251,8	166,7	569,8	222,8	44,7	50,4	182,5	69,4
A	907,9	291,5	86,2	123,7	261,7	144,8	548,7	197,3	38,3	53,4	181,0	78,7
M	846,6	267,1	70,8	93,6	254,4	160,8	521,0	178,5	37,3	52,9	172,0	80,4
J	854,2	249,6	84,7	112,6	253,8	153,5	562,7	204,1	43,3	57,2	177,0	81,1
1963 J	780,6	231,5	78,6	92,4	267,0	111,0	573,2	200,9	40,4	59,8	182,5	89,5
A	702,0	199,6	62,0	87,2	237,2	116,0	481,9	149,3	35,1	51,0	175,2	71,4
S	752,7	222,5	70,7	85,4	244,3	129,7	557,3	176,0	40,0	61,1	197,8	82,3
O	801,8	220,7	78,7	99,5	248,2	154,6	631,5	223,4	49,3	57,4	206,6	94,9
N	772,7	226,7	70,0	88,3	256,6	131,1	624,2	225,5	43,3	59,7	207,1	88,6
D	891,5	282,8	78,6	106,9	262,9	160,3	675,3	243,8	46,0	56,6	230,9	98,0
1965 J	846,5	243,1	67,1	91,7	294,7	149,8	576,5	190,4	50,6	54,4	205,5	75,6

a) Ab März 1961: neuer Umrechnungs-Kurs zum Dollar für die Niederlande und Deutschland (BR) - siehe am Ende dieses Heftes.

TAB. 8

ÉVOLUTION DU COMMERCE DE LA CEE
avec les principales zones
(valeurs courantes)

MIO \$

Zeitraum Période	Import						Export					
	EWG-CEE	France	Belg.-Lux.	Nederland a)	Deutsch- land (BR) a)	Italia	EWG-CEE	France	Belg.-Lux.	Nederland a)	Deutsch- land (BR) a)	Italia
AOM												
1958	1 546,4	1 187,7	176,8	42,8	85,1	54,1	1 859,8	1 578,4	132,7	48,9	60,1	39,7
1959	1 351,7	932,3	209,9	45,5	98,5	65,4	1 698,7	1 446,3	103,1	47,4	60,8	41,1
1960	1 662,8	1 133,7	280,0	43,0	126,6	79,4	1 881,9	1 666,4	74,5	43,6	61,7	35,7
1961	1 771,2	1 240,5	250,8	45,1	147,9	86,9	1 764,0	1 537,3	61,1	46,2	76,5	42,9
1962	1 850,1	1 328,4	203,2	43,8	158,1	116,6	1 432,7	1 223,0	66,3	40,0	61,6	41,9
1963	1 902,3	1 274,7	200,1	73,5	221,9	132,1	1 546,5	1 273,0	68,3	61,2	89,2	54,7
1964	2 054,2	1 369,8	236,8	79,5	249,5	118,6	1 652,4	1 304,5	94,0	73,6	113,4	66,9
1963 I	488,7	326,4	50,6	19,5	59,3	32,9	389,6	329,4	14,9	15,2	19,5	10,6
II	479,9	331,5	47,5	13,5	52,2	35,1	390,1	329,3	15,5	14,1	19,6	11,6
III	446,5	290,5	50,6	21,2	55,8	28,4	357,1	287,1	16,7	14,3	24,4	14,6
IV	484,3	326,4	47,8	19,3	54,5	36,4	409,8	327,2	21,6	17,5	25,7	17,8
1964 I	518,8	348,8	57,5	23,6	59,1	29,8	424,0	343,3	23,1	17,6	24,5	15,5
II	568,1	386,5	65,0	18,0	63,7	35,0	396,1	314,5	21,6	18,4	26,5	15,2
III	468,7	307,0	60,8	17,1	64,1	19,6	364,0	277,9	21,8	16,9	30,7	16,7
IV	498,6	327,5	53,5	20,8	62,6	34,2	468,3	368,9	27,5	20,7	31,7	19,5
1963 A	148,9	92,4	19,1	7,8	18,8	10,7	109,9	87,6	5,0	4,9	7,3	5,1
S	133,0	85,1	14,5	7,0	16,7	9,7	121,3	95,1	6,0	5,0	9,5	5,8
O	161,0	108,1	17,7	7,4	18,5	9,4	139,4	112,1	7,0	6,4	8,3	5,7
N	163,5	108,6	17,1	5,8	17,2	14,9	126,0	98,4	7,9	5,6	8,7	5,4
D	159,8	109,7	13,0	6,1	18,9	12,1	144,4	116,8	6,7	5,5	8,8	6,7
1964 J	166,2	106,4	22,2	6,2	20,1	11,3	147,5	117,9	7,8	6,9	9,2	5,6
F	172,7	115,3	20,8	7,7	19,6	9,4	143,7	116,3	8,4	5,8	7,8	5,4
M	180,0	127,2	14,5	9,7	19,4	9,1	132,8	109,0	6,9	4,8	7,5	4,5
A	200,8	136,8	24,5	6,1	23,6	9,8	135,4	110,5	5,8	5,5	8,9	4,7
M	183,3	128,1	17,8	6,0	18,0	13,4	120,7	93,7	8,1	6,0	8,1	4,9
J	183,3	121,5	22,0	5,9	22,1	11,8	138,9	110,2	7,5	6,0	9,5	5,6
J	172,0	117,0	25,1	6,9	18,4	4,6	137,4	105,3	7,5	6,1	12,2	6,2
A	139,4	92,7	13,8	3,3	23,1	6,6	102,5	76,5	7,5	5,0	8,9	4,5
S	155,4	97,3	20,0	7,0	22,6	8,4	123,8	96,1	6,7	5,8	9,6	5,7
O	163,1	104,6	18,8	7,1	21,3	11,4	158,8	124,5	9,8	6,9	11,3	6,3
N	153,8	99,9	16,1	7,1	21,8	8,8	145,4	114,5	8,1	6,2	9,3	7,2
D	181,0	123,0	17,9	6,5	19,6	14,0	163,4	129,9	9,1	7,5	11,1	5,8
1965 J	140,3	87,7	12,7	5,7	24,7	9,4	134,0	101,4	10,8	6,1	10,6	5,0
NICHT-ASSOZIIERTES AFRIKA DER KLASSE 2												
1958	1 048,1	415,0	62,0	120,3	305,9	144,8	940,7	361,4	77,8	113,6	241,4	146,4
1959	1 121,3	365,4	73,9	146,2	353,3	182,5	979,5	375,2	66,7	108,6	292,4	136,6
1960	1 158,0	368,5	74,8	142,3	379,2	193,2	1 212,0	448,6	69,6	141,2	388,1	164,5
1961	1 160,0	340,6	89,2	161,7	375,9	192,6	1 150,7	412,9	64,6	141,5	346,6	185,1
1962	1 301,5	361,5	100,9	173,6	412,5	253,0	1 147,5	371,0	86,6	155,8	330,0	204,0
1963	1 609,5	463,7	110,8	194,7	525,0	315,3	1 286,7	426,6	65,6	138,4	392,0	263,9
1964	1 938,8	495,9	148,2	236,5	753,6	304,6	1 322,8	452,6	68,7	136,5	422,9	242,2
1963 I	378,1	107,8	26,8	48,5	121,2	73,8	302,1	100,5	16,6	34,7	87,3	63,0
II	417,9	135,4	31,3	49,0	120,5	81,6	321,9	114,7	17,3	34,7	91,9	63,3
III	375,0	88,4	25,4	40,4	139,1	81,7	312,5	102,9	14,3	33,4	99,2	62,6
IV	436,0	132,1	25,0	56,9	144,2	77,8	348,8	108,5	16,9	35,6	113,8	74,0
1964 I	488,1	130,8	35,8	57,2	175,3	89,0	334,1	116,0	19,3	33,7	108,8	56,3
II	522,5	137,8	41,5	69,5	187,8	86,0	318,7	108,8	16,1	32,4	101,6	59,7
III	435,5	100,5	33,4	55,8	185,7	60,2	312,3	100,5	13,3	35,1	103,0	60,4
IV	492,7	126,8	37,5	54,1	204,7	69,5	357,8	127,3	20,0	35,3	109,5	65,8
1963 A	122,3	26,6	8,5	14,9	46,9	25,4	92,6	26,5	3,9	9,3	33,4	19,6
S	129,9	28,1	7,9	12,5	48,6	32,9	112,8	39,6	4,5	12,9	34,8	21,0
O	145,8	41,5	8,5	22,3	46,4	27,0	115,8	37,6	5,8	12,2	36,1	24,2
N	142,7	40,2	6,9	19,7	48,2	27,7	116,2	35,3	5,9	11,7	39,4	24,0
D	147,5	50,4	9,5	14,9	49,5	23,1	116,6	35,7	5,3	11,7	38,2	25,8
1964 J	170,7	46,0	12,7	24,1	61,4	26,4	109,5	36,0	6,3	13,7	35,2	18,2
F	148,6	41,4	9,8	16,7	52,9	27,8	105,6	36,7	6,8	9,9	33,5	18,7
M	168,8	43,4	13,3	16,3	61,0	34,7	119,1	43,4	6,2	10,0	40,1	19,3
A	174,7	48,4	13,3	25,0	61,0	27,0	106,4	38,0	5,7	10,1	34,1	18,6
M	177,6	46,1	13,4	21,6	66,9	29,7	101,8	32,5	4,9	10,8	33,0	20,5
J	167,9	43,3	12,5	22,9	59,9	29,2	110,5	38,3	5,5	11,6	34,5	20,6
J	148,5	30,1	13,2	19,3	65,9	19,9	114,0	42,7	5,1	10,5	31,8	23,9
A	144,5	32,9	9,6	24,4	59,3	18,2	89,5	26,8	3,7	9,0	32,2	17,8
S	142,6	37,5	10,6	12,0	60,4	22,1	109,3	31,0	5,1	15,6	39,0	18,7
O	141,9	29,9	12,5	16,7	59,9	22,9	115,7	40,5	6,7	11,4	36,6	20,5
N	162,4	45,9	12,0	15,4	69,2	19,8	118,8	47,8	5,5	11,6	34,1	19,7
D	188,6	50,9	13,0	22,2	75,6	26,8	119,6	39,0	4,7	12,3	38,7	24,9
1965 J	183,4	49,7	9,9	16,3	83,0	24,5	105,8	33,0	8,8	12,4	30,9	20,7
AFRIQUE NON ASSOCIÉE DE LA CLASSE 2												

a) A partir de mars 1961, nouveau taux de change pour les Pays-Bas et l'Allemagne (R.F.): voir en fin de volume.

ENTWICKLUNG DES EWG-HANDELS
mit den wichtigsten Gebieten
(tatsächliche Werte)

TAB. 8

MIO \$

Zeitraum Période	import						export					
	EWG-CEE	France	Belg.-Lux.	Niederland a)	Deutsch- land (BR) a)	Italia	EWG-CEE	France	Belg.-Lux.	Niederland a)	Deutsch- land (BR) a)	Italia
MITTEL- UND SÜDAMERIKA							AMÉRIQUE CENTRALE ET DU SUD					
1958	1 647,0	216,7	152,2	272,9	788,8	216,5	1 604,2	223,0	179,9	204,5	722,3	274,6
1959	1 691,0	222,7	151,8	268,1	818,3	230,0	1 611,6	248,1	165,2	205,8	737,1	255,5
1960	1 873,4	259,2	177,1	258,0	885,9	293,3	1 693,3	281,2	154,0	198,4	785,4	274,3
1961	1 894,9	254,3	172,0	281,3	909,6	277,7	1 860,1	299,0	143,7	210,5	898,2	308,5
1962	2 222,9	308,8	202,9	286,0	1 073,2	352,0	1 783,5	302,5	138,1	205,9	820,8	316,1
1963	2 267,8	332,5	213,4	286,9	949,9	485,0	1 566,5	275,8	108,0	158,0	708,5	316,3
1964	2 459,1	381,7	219,7	290,9	1 025,4	541,5	1 676,2	278,6	142,2	172,7	755,5	327,2
1963 I	520,0	76,7	50,7	74,6	226,5	91,6	369,9	70,4	25,7	40,4	166,5	66,8
II	585,5	104,1	49,2	68,3	245,6	118,3	374,3	64,0	26,4	41,9	166,3	75,8
III	594,5	74,4	57,7	71,8	242,6	147,9	395,6	70,8	26,3	40,1	179,4	79,0
IV	563,0	77,3	51,1	72,7	235,2	126,7	425,4	70,6	29,5	35,5	196,3	93,5
1964 I	634,9	98,0	50,6	70,4	248,9	167,0	393,6	66,6	32,7	39,5	181,4	73,4
II	661,5	109,2	62,9	79,6	268,9	141,1	404,3	68,0	33,1	46,5	174,4	82,2
III	559,2	90,5	51,5	65,0	256,0	96,1	417,2	70,0	37,6	45,2	186,5	77,9
IV	603,5	84,0	54,7	75,9	251,5	137,4	461,0	73,9	38,7	41,6	213,2	93,7
1963 A	207,7	25,0	20,0	28,3	83,6	50,8	126,0	24,6	10,1	12,2	55,2	24,0
S	185,9	25,2	18,7	22,3	76,6	43,2	125,9	18,8	7,2	14,6	59,7	25,5
O	195,8	26,6	20,9	24,5	81,8	42,0	144,0	24,5	11,5	14,0	65,2	28,8
N	177,5	23,3	13,9	24,3	73,3	42,7	146,6	20,7	8,5	10,5	70,1	37,0
D	189,7	27,5	16,3	23,9	80,0	42,1	134,8	25,4	9,6	11,1	60,9	27,7
1964 J	220,9	30,3	19,2	28,4	86,7	56,4	130,4	20,8	11,5	11,5	60,1	26,5
F	197,6	30,0	16,8	20,0	76,3	54,5	130,8	21,1	11,2	12,5	61,7	24,3
M	216,4	37,8	14,6	22,0	86,0	56,0	132,1	24,8	10,0	15,4	59,7	22,2
A	218,6	40,0	19,5	25,5	92,2	41,4	133,1	21,5	11,1	15,3	58,0	27,2
M	227,7	39,2	21,3	23,6	85,9	57,7	128,8	22,8	9,0	13,8	55,4	27,8
J	214,6	29,9	21,2	30,5	90,8	42,1	142,5	23,7	13,1	17,5	60,9	27,3
J	196,7	30,1	14,9	23,2	102,0	26,4	145,3	27,0	11,2	17,1	58,4	31,6
A	166,2	31,4	14,9	17,6	73,0	29,3	129,1	20,6	12,7	13,7	60,6	21,5
S	193,2	29,0	18,9	24,1	81,1	40,2	146,3	22,4	13,8	14,4	67,5	28,2
O	206,8	25,8	19,6	26,6	86,3	48,6	154,3	24,7	14,5	14,5	68,6	32,0
N	185,7	24,6	15,7	25,5	83,3	36,5	145,1	23,7	10,9	13,8	67,2	29,4
D	210,7	33,7	18,8	24,0	81,9	52,3	161,2	25,5	13,3	13,2	77,3	31,9
1965 J	253,8	34,2	19,0	21,1	98,3	41,3	138,5	20,8	15,2	12,0	67,9	22,4
WESTASIEN							ASIE OCCIDENTALE					
1958	1 802,8	606,9	161,6	311,2	294,2	429,0	693,1	110,1	77,5	74,7	329,0	101,8
1959	1 746,1	552,9	157,6	264,9	368,9	401,9	709,4	124,3	67,9	95,6	322,4	99,2
1960	1 967,3	483,7	168,7	318,9	506,9	489,1	1 118,7	184,2	106,1	134,5	491,7	202,2
1961	1 851,4	422,1	147,8	325,9	501,5	454,0	811,5	149,1	80,6	98,5	357,8	125,4
1962	1 926,3	435,4	140,3	319,9	547,0	483,7	764,9	139,1	87,8	95,4	308,0	134,7
1963	2 131,4	481,3	199,4	341,5	550,3	558,8	822,7	165,8	89,7	93,3	333,6	140,3
1964	2 302,8	527,0	218,9	371,3	548,0	637,7	966,3	211,5	108,4	113,9	352,7	179,7
1963 I	539,1	118,6	48,9	88,6	148,2	134,8	207,1	41,0	25,5	23,6	81,4	35,6
II	538,8	109,5	47,9	93,3	143,2	145,0	198,9	45,7	22,1	22,6	77,8	30,7
III	492,4	106,0	52,4	73,1	131,4	129,5	192,9	35,4	18,8	22,1	82,9	33,6
IV	555,6	147,2	45,8	86,6	127,6	148,4	223,3	43,7	23,3	24,9	91,4	40,0
1964 I	579,1	139,0	57,6	93,3	127,4	161,8	246,4	61,8	34,2	29,3	84,3	36,9
II	592,2	129,7	51,3	109,2	147,3	154,7	220,7	43,4	25,9	26,9	83,6	40,9
III	531,6	114,3	49,4	81,3	138,7	147,9	216,4	39,8	21,6	23,1	83,4	48,5
IV	560,0	143,9	60,7	87,4	134,7	173,2	282,8	66,5	26,8	34,6	101,5	53,5
1963 A	183,8	40,4	14,3	37,9	49,4	41,8	63,6	12,5	6,5	7,1	27,5	10,0
S	139,4	26,7	16,6	18,0	36,0	42,2	61,3	10,2	5,1	8,0	26,3	11,8
O	183,2	50,6	10,8	32,4	41,7	47,7	74,5	16,0	8,3	8,5	28,6	13,1
N	185,4	43,1	17,9	30,8	41,1	52,5	76,2	13,7	8,1	8,3	32,9	13,3
D	187,0	53,5	17,1	23,4	44,8	48,3	72,6	14,0	6,9	8,2	29,9	13,6
1964 J	189,6	41,5	22,2	34,8	40,0	51,1	81,7	18,5	9,9	11,2	29,4	12,7
F	192,8	46,7	14,4	35,3	40,1	56,3	70,9	13,1	9,2	9,5	27,3	11,8
M	196,7	50,8	21,0	23,3	47,2	54,4	93,8	30,3	15,1	8,6	27,6	12,3
A	219,6	51,0	18,5	45,7	49,6	54,9	74,5	13,4	8,6	9,2	29,6	13,7
M	174,0	39,6	11,0	27,3	52,4	43,8	69,5	14,6	7,8	8,5	26,1	12,5
J	196,6	39,1	20,0	36,2	45,3	55,9	76,6	15,5	9,4	9,1	27,9	14,8
J	184,4	40,0	17,8	29,3	48,7	48,5	73,9	13,2	8,7	8,3	29,4	14,3
A	171,2	29,7	17,2	26,9	46,1	51,3	67,5	11,8	5,2	6,4	26,6	17,5
S	176,9	44,6	15,2	25,1	43,9	48,1	74,6	14,8	7,5	8,4	27,3	16,6
O	200,0	44,8	21,3	31,2	43,9	58,8	85,8	18,3	8,4	9,7	31,9	17,4
N	187,8	41,2	18,5	26,8	44,9	56,4	93,5	19,6	8,6	15,0	32,9	17,4
D	211,6	57,9	20,3	29,4	45,9	58,0	102,6	28,6	9,2	9,9	36,7	18,3
1965 J	220,6	54,4	16,8	34,3	50,7	64,4	90,4	21,0	8,7	10,3	35,4	14,9

a) Ab März 1961: neuer Umrechnungs-Kurs zum Dollar für die Niederlande und Deutschland (BR) - siehe am Ende dieses Heftes.

TAB. 8

ÉVOLUTION DU COMMERCE DE LA CEE
avec les principales zones
(valeurs courantes)

MIO \$

Zeitraum Période	import						export					
	EWG-CEE	France	Belg.-Lux.	Nederland a)	Deutsch- land (BR) a)	Italia	EWG-CEE	France	Belg.-Lux.	Nederland a)	Deutsch- land (BR) a)	Italia
ANDERE LÄNDER DER KLASSE 2 (FERNER OSTEN)						AUTRES PAYS DE LA CLASSE 2 (EXTREME ORIENT)						
1958	782,9	177,0	55,4	153,9	292,3	104,4	1 022,1	177,6	96,9	115,2	508,4	123,9
1959	764,1	150,3	52,4	155,6	309,5	96,4	915,8	144,8	78,6	124,1	486,8	81,5
1960	963,1	203,1	60,7	153,5	408,7	137,0	1 138,0	186,6	105,7	157,6	553,4	134,6
1961	898,6	167,0	71,8	132,0	390,8	137,0	1 180,9	175,6	109,7	166,3	582,4	146,9
1962	867,6	166,1	72,1	112,5	370,1	146,8	1 068,1	171,2	82,3	147,0	536,5	131,0
1963	911,2	170,7	74,1	116,6	397,2	152,7	1 132,5	177,0	93,4	154,2	575,8	132,2
1964	1 075,8	185,5	98,5	203,0	433,2	155,6	1 271,2	186,2	100,0	172,1	638,2	174,7
1963												
I	240,9	49,5	18,7	31,8	103,5	37,3	248,4	39,2	21,8	35,5	122,6	29,2
II	230,8	44,5	17,5	29,2	101,9	37,7	275,8	45,1	23,2	41,3	136,4	29,8
III	213,0	36,7	18,4	25,5	92,5	39,9	282,8	42,2	21,3	38,7	144,8	35,7
IV	224,8	40,0	17,9	30,1	99,3	37,5	325,1	50,4	27,1	38,7	172,0	37,0
1964												
I	285,3	51,2	25,4	47,8	112,6	48,3	305,8	47,0	25,6	39,7	153,6	39,9
II	270,3	45,1	27,0	53,6	102,3	42,4	293,6	45,1	23,0	39,3	143,9	42,3
III	247,0	41,3	22,6	45,8	104,1	33,2	303,6	38,0	20,9	51,6	151,9	41,2
IV	273,2	47,9	23,5	55,8	114,2	31,7	368,1	56,1	30,5	41,5	188,7	51,3
1963												
A	70,8	11,0	5,5	9,1	32,8	12,3	87,7	12,1	5,9	13,6	44,9	11,2
S	73,7	13,1	5,9	7,9	32,1	14,8	94,4	12,2	7,0	13,4	49,6	12,3
O	79,4	14,1	6,5	10,1	35,9	12,7	104,9	15,0	11,1	14,4	51,2	13,3
N	80,4	13,8	5,9	12,0	34,6	14,0	102,9	13,6	7,8	14,1	54,5	12,8
D	64,9	12,0	5,4	8,0	28,7	10,8	117,1	21,7	8,0	10,2	66,2	11,0
1964												
J	104,4	19,7	9,4	17,9	39,3	18,1	114,2	17,7	10,0	15,5	57,8	13,3
F	94,6	15,7	7,6	18,3	35,2	17,8	99,9	14,0	9,1	12,6	48,2	16,0
M	86,3	15,8	8,5	11,5	38,1	12,4	92,1	15,2	6,5	11,6	47,7	11,1
A	94,1	15,4	10,4	21,4	35,3	11,7	98,4	13,9	7,0	12,3	50,5	14,7
M	83,9	14,1	7,3	15,2	31,2	16,2	100,2	14,9	7,3	13,9	49,3	14,7
J	91,8	15,7	8,8	17,0	35,8	14,5	94,3	16,8	7,8	13,1	44,1	12,9
J	79,0	14,2	7,5	13,7	32,1	11,6	102,6	12,7	7,8	17,8	50,7	13,6
A	80,8	12,9	6,4	15,0	35,7	10,7	93,4	13,6	5,9	16,8	46,9	10,2
S	84,6	14,1	6,0	17,2	36,3	10,9	103,2	11,7	7,0	17,0	54,3	13,2
O	89,9	15,7	6,6	17,9	36,9	12,9	116,9	15,4	9,9	14,8	58,0	18,7
N	83,0	15,0	7,7	13,4	37,4	9,5	121,4	19,8	10,2	13,0	63,6	14,9
D	99,7	17,3	8,5	24,7	39,9	9,2	128,7	20,9	9,7	13,6	67,2	17,2
1965												
J	88,4	17,1	8,8	14,3	38,0	10,2	107,9	14,1	7,1	13,5	60,7	12,5
OSTEUROPA b)						EUROPE ORIENTALE b)						
1958	677,7	173,9	56,9	77,5	266,6	102,9	625,7	145,6	62,3	51,7	277,3	88,8
1959	823,9	160,4	74,4	110,4	323,2	155,4	711,6	158,4	60,1	58,4	314,2	120,4
1960	975,0	154,6	77,5	97,4	380,5	265,0	991,9	220,6	96,5	62,6	440,3	171,8
1961	1 077,3	166,5	87,2	104,2	412,5	307,0	1 098,5	234,9	93,2	78,0	476,4	215,9
1962	1 201,8	197,4	101,7	99,1	472,2	331,4	1 170,5	267,1	86,7	76,4	504,2	236,1
1963	1 362,8	250,9	113,7	120,4	453,2	424,5	1 079,7	226,0	73,5	71,9	438,6	269,7
1964	1 358,2	259,1	117,0	125,3	486,7	370,2	1 212,6	234,8	77,1	73,9	551,2	275,6
1963												
I	293,6	49,4	23,4	25,1	104,1	91,6	242,6	55,9	15,0	16,7	88,3	66,6
II	337,7	65,1	26,1	31,6	103,0	111,9	288,0	54,7	18,9	20,8	119,0	74,6
III	359,0	65,3	32,0	33,1	117,3	111,3	255,9	38,7	19,5	17,0	116,8	63,9
IV	368,6	71,1	29,0	30,7	128,8	109,1	293,1	76,8	20,0	17,3	114,6	64,5
1964												
I	322,6	65,6	25,4	26,3	103,4	101,9	265,2	52,3	20,9	17,0	118,3	56,6
II	323,4	62,4	28,0	28,6	107,8	96,6	284,1	49,4	20,9	16,9	132,9	64,0
III	334,2	61,4	31,9	34,5	127,4	79,0	304,9	58,1	17,1	16,8	140,2	72,7
IV	378,0	69,7	31,7	35,9	148,1	92,6	358,5	75,0	18,2	23,1	159,8	82,3
1963												
A	111,8	20,0	12,1	10,8	35,8	33,2	81,8	9,1	5,5	5,0	40,2	21,9
S	110,0	20,3	9,6	9,7	37,5	32,9	80,8	15,9	7,9	6,6	31,8	18,7
O	123,1	26,3	10,0	13,3	40,6	32,8	93,6	28,5	5,9	5,4	31,5	22,3
N	121,0	21,7	8,3	8,4	42,8	39,7	92,1	23,7	6,1	6,3	34,6	21,4
D	124,6	23,0	10,7	9,0	45,3	36,5	107,3	24,6	8,0	5,5	48,5	20,8
1964												
J	120,7	21,7	9,8	10,6	38,3	40,3	88,6	16,7	7,1	6,2	39,9	18,6
F	104,8	21,2	8,2	8,1	34,4	32,9	86,4	18,5	6,0	5,1	37,3	19,5
M	97,1	22,7	7,4	7,6	30,7	28,7	90,5	17,0	7,8	5,7	41,1	18,8
A	109,4	21,6	8,1	9,2	38,7	31,8	99,2	16,4	8,3	5,6	43,7	25,2
M	97,7	20,3	7,7	7,8	31,0	30,9	90,4	14,7	6,0	6,1	45,2	18,4
J	116,7	20,5	12,6	11,6	38,1	34,0	93,5	18,3	6,7	5,2	44,0	19,3
J	117,3	24,5	10,3	12,1	45,0	25,5	113,2	20,4	5,4	4,8	50,0	32,5
A	98,2	15,4	9,9	10,2	38,5	24,2	93,8	16,8	5,4	5,0	49,4	17,3
S	118,0	21,4	11,0	12,3	44,0	29,3	96,4	20,9	6,2	7,0	40,8	21,4
O	124,4	22,8	9,4	13,3	46,3	32,8	113,7	27,9	5,8	8,1	50,3	21,6
N	116,8	19,9	10,6	10,9	49,0	26,4	107,4	22,9	5,7	5,4	51,1	22,4
D	135,7	27,0	10,5	11,9	52,8	33,5	136,3	24,2	5,7	9,6	58,5	38,3
1965												
J	117,6	21,7	8,1	12,9	36,6	38,2	97,1	18,2	6,8	5,6	44,5	22,0

a) A partir de mars 1961, nouveau taux de change pour les Pays-Bas et l'Allemagne (R.F.): voir en fin de volume.
b) Voir note 2 du tableau 2.

8

HADELNETZ DER EWG

TAB. 9

Import

Werte : Tausend Dollar

Indices : Vergleichszeitraum des Vorjahres = 100

JANUAR-JANVIER 1965		EWG - CEE		France		Belg. - Lux.		Nederland		Deutschland (BR)		Italia	
Code	Ursprung - Origine	1 000 \$	Indices	1 000 \$	Indices	1 000 \$	Indices	1 000 \$	Indices	1 000 \$	Indices	1 000 \$	Indices
.0	MONDE	3684.977	99	815.722	95	451.403	92	553.993	74	1318.302	124	545.557	76
.01	INTRA CEE	1442.153	100	502.089	98	245.132	96	286.593	98	448.629	134	159.710	65
.02	EXTRA CEE	2242.824	98	513.633	93	206.271	87	267.400	90	869.673	119	385.847	82
.1	CLASSE 1	1260.835	97	245.314	86	129.486	93	161.348	94	530.625	120	194.052	74
.11	AELE	509.000	95	88.067	87	61.347	103	70.807	91	218.976	111	69.803	70
.12	AUT EUR OCCID	133.537	96	25.620	106	11.133	97	13.357	88	62.245	108	21.142	70
.15	AMERIQUE NORD	514.337	104	102.224	86	43.075	88	68.239	96	214.880	140	85.919	40
.19	AUT CLASSE 1	103.951	78	29.403	72	13.931	72	8.945	114	34.524	104	17.148	54
.2	CLASSE 2	846.479	99	243.083	100	67.136	78	91.742	82	294.706	119	149.812	92
.20	.AOM	140.261	84	87.688	82	12.691	57	5.717	92	24.745	123	9.420	84
.21	.EAMA	74.793	80	36.881	77	11.956	59	3.494	73	13.863	116	8.599	106
.22	.OOM	6.699	76	6.622	76	2.005	50			2.005	50	32	45
.23	.TOM	10.657	102	3.126	105	658	39			1.971	144	4.728	174
.24	.ALGERIE	48.112	89	41.059	87	57	39			252	373	6.129	115
.25	AFR MEDIT NDA	106.297	110	33.166	98	5.957	109	9.809	81	45.048	137	12.317	99
.26	AUT AFRIQUE	77.130	104	16.545	136	3.965	55	5.512	54	37.223	133	12.186	87
.27	AMERIQUE C SUD	213.799	97	34.220	113	18.958	99	21.095	74	98.253	115	41.273	73
.28	ASIE OCCIDENT	220.608	116	54.397	131	16.805	76	34.260	98	50.711	127	64.435	126
.29	AUT CLASSE 2	88.384	85	17.067	87	8.760	94	14.349	80	38.027	97	10.181	56
.3	CLASSE 3	132.927	101	25.233	104	9.607	96	14.287	119	42.390	103	41.410	97
.31	EUROPE ORIENT	117.565	97	21.735	100	8.052	82	5.717	122	38.631	96	38.232	95
.32	AUT CLASSE 3	15.362	144	3.498	133	1.555	112	1.372	96	5.759	196	3.178	139
.9	DIVERS NON CL.	2.598	94				42	183		24	240	1.952	99
												570	78
001	FRANCE	275.217	90				71	021	95	28.001	79	127.971	112
002	BELGIOUE LUXBG	287.748	110	66.294	104					106.279	97	101.006	152
003	PAYS BAS	248.925	111	38.907	89	70.124	94					119.826	138
004	ALLEMAGNE RF	449.091	91	150.183	101	89.537	101			132.162	99		20.068
005	ITALIE	181.132	121	46.705	92	14.450	87			20.151	130		77.209
												99.826	148
022	ROYAUME UNI	191.537	89	41.812	82	36.285	107			36.085	90		22.821
024	ISLANDE	1.171	85	271	53		80			31	221		237
026	IRLANDE	5.910	103	764	72		921			569	91		945
028	NORVEGE	31.345	112	3.276	69		1.757			75	74		2.936
030	SUEDE	100.427	98	17.018	99		10.998			98	14.761		12.056
032	FINLANDE	32.850	95	4.573	76		4.075			97	3.601		4.372
034	DANEMARK	48.795	93	4.962	69		1.833			64	3.914		8.941
036	SUISSE	81.775	105	16.704	103		7.607			122	8.240		12.586
038	AUTRICHE	45.174	95	2.377	82		1.565			81	3.936		9.248
040	PORTUGAL	9.947	94	1.918	79		1.302			111	1.075		1.215
042	ESPAGNE	45.066	97	13.661	111		2.958			91	3.395		3.029
044	GIBRALTAR		32		NS								14
046	MALTE		49		NS								26
048	YOUOOSLAVIE	17.925	80	1.473	109		337			39	1.184		6.913
050	GRECE	12.039	121	1.945	137		331			59	7.025		1.249
052	TURQUIE	18.349	103	2.904	152		2.386			111	1.034		3.877
054	EUROPE NDA		26		79								
056	U R S S	48.534	106	11.168	104		2.077			59	4.542		18.441
058	ZONE MARK EST	6.601	66	1.118	50		1.570			86	2.596		1.407
060	POLOGNE	16.633	100	3.143	118		1.133			81	1.179		4.424
062	TSCHECOSLOVAQUIE	14.849	91	2.229	123		1.730			104	2.579		3.457
064	HONGRIE	11.959	92	1.673	163		821			135	1.185		3.663
066	ROUMANIE	12.217	97	1.939	71		453			77	509		4.441
068	BULGARIE	6.557	106	463	90		268			102	325		2.303
070	ALBANIE		145		117								96
200	AFR. NORD. ESPAG	2.665	90	1.448	147		128			26	210		132
204	MAROC	32.884	94	20.414	95		1.926			118	1.430		1.185
208	ALGERIE	48.112	89	41.059	87		57			39	252		615
212	TUNISIE	8.703	88	3.256	44		1.698			151	682		2.650
216	LIBYE	53.750	144	7.695	214		1.630			112	7.253		4.704
220	EGYPTE	10.870	95	1.801	139		703			57	444		3.778
224	SOUDAN	8.999	134	2.575	248		637			111	234		1.445
228	MAURITANIE	4.326	240	966	83		696			544	168		1.044
232	.MALI	195	83	193	84						1		1
236	.HAUTE VOLTA		86		33								15
240	.NIGER	1.827	93	1.827	83								
244	.TCHAD	1.293	99	914	78					336			13
248	.SENEGAL	5.348	82	4.880	77					NS			27
252	GAMBIE	65	NS		7					NS			53
256	GUINEE PORTUG	151	50	21	42					NS			3
260	GUINEE REP	1.066	166	565	99					NS			11
264	SIERRA LEONE	1.564	92	91	57					NS			198
268	LIBERIA	9.466	186	849	142					NS			1.176
272	.COTE IVOIRE	15.556	76	8.654	60					NS			2.190
276	GHANA	5.225	58	129	26					NS			1.180
280	.TOGO	2.451	192	1.321	140					NS			98
284	.DAHOMY	849	184	581	126					NS			47
288	NIGERIA FED	15.352	87	3.455	71					NS			762
302	.CAMEROUN	11.266	79	6.445	78					NS			338
306	.REP CENTRE AFR	1.074	105	736	95					NS			52
310	GUINEE ESPAGN		23		26					NS			
314	.GABON	4.787	84	3.788	91					NS			52
318	.CONGO BRAZZA	2.645	84	807	168					NS			202
322	.CONGO LEO	18.798	69	1.970	72					NS			4.166
326	.BURUNDI RWANDA	145	24	77	NS					NS			15
330	ANGOLA	3.547	68	701	277					NS			141
334	ETHIOPIE	1.671	94	199	75					NS			748
338	.COTE FR SOMAL		17		NS					NS			1
342	.SOMALIE REP		286		12					NS			266
346	KENYA	3.852	NS	273	NS					NS			406
350	UGANDA	1.307	NS	274	NS					NS			30

import

Valeurs: millier de dollars

Indices: même période de l'année précédente = 100

JANUAR - JANVIER 1965		EWG - CEE		France		Belg. - Lux.		Nederland		Deutschland (BR)		Italia	
Code	Origine - Origine	1 000 \$	Indices	1 000 \$	Indices	1 000 \$	Indices	1 000 \$	Indices	1 000 \$	Indices	1 000 \$	Indices
354	TANGANYKA	4.424	86	780	128	243	22	625	55	2.444	149	332	65
358	ZANZIBAR PEMBA	57	NS	3	NS	21	NS	3	NS	23	NS	7	28
362	ILES MAURICE	26	NS	20	NS	4	NS	4	NS	2	NS		
366	MOZAMBIQUE	910	61	247	36	165	61	188	127	222	70	88	116
370	MADAGASCAR	4.089	97	3.436	99	57	130	32	34	444	118	120	52
374	REUNION COMOR	3.401	56	3.351	56					18	29	32	NS
378	ZAMBIE	10.445	NS	4.740	NS	4	NS	5	NS	4.033	NS	1.665	NS
382	RHODESIE SUD	6.041	NS	151	NS	109	NS	472	NS	1.610	NS	3.719	NS
386	MALAMI	314	NS	137	NS	19	NS	140	NS	548	NS	60	NS
390	REP. AFRIQUE SUD	22.548	75	4.695	72	2.354	64	1.714	80	10.012	120	4.193	43
400	ETATS UNIS	465.709	101	91.703	81	36.256	81	63.024	93	195.983	139	78.743	84
404	CANADA	49.628	145	10.521	185	6.819	154	5.215	148	16.897	159	7.176	90
408	ST PIERRE MIOU	114	120	113	119	1	NS						
412	MEXIQUE	14.449	90	3.596	163	592	91	604	59	6.684	88	3.010	66
416	GUATEMALA	2.863	92	44	69	118	94	192	110	2.465	95	74	39
420	HONDURAS BRIT	787	116	1	6	1	NS	631	98	79	988	75	682
424	HONDURAS REP	776	45	4	57	18	75	28	56	656	65	70	11
428	SALVADOR	4.259	137	45	145	10	45	64	49	4.108	142	32	114
432	NICARAGUA	2.053	239	92	418	76	119	216	514	1.626	774	43	100
436	COSTA RICA	2.378	127	73	120	60	34	29	57	1.432	99	784	603
440	PANAMA REP	811	82			42	420	198	NS	445	47	146	311
444	CANAL PANAMA	7	14									7	NS
448	CUBA	344	10	22	13	49	258	201	8	72	277		
452	HAITI	841	74	329	191	89	49	44	65	30	10	369	86
456	DOMINICAINE REP	1.782	152	14	4	166	125	36	14	382	124	1.184	NS
460	ANTILLES FR	3.259	125	3.235	124	17	NS			7	44		
464	JAMAIQUE	222	NS	31	NS	21	81	10	59	140	58	20	NS
468	INDES OCCIDENT.	313	NS	118	NS	69	173	13	186	63	32	50	NS
472	TRINIDAD TOBAGO	1.615	NS	386	NS	482	NS	83	189	665	144	19	NS
476	ANTILLES NEERL	7.108	113	6	7	627	44	1.681	179	4.630	210	164	10
480	COLOMBIE	11.007	109	415	134	959	71	1.301	63	8.314	129	318	84
484	VENEZUELA	19.598	92	4.475	147	1.866	81	1.974	113	9.702	71	1.581	316
488	GUYANE BRIT	614	162	290	293			17	243	202	122	105	127
492	SURINAM	416	42	94	134	22	8	287	71	13	5		
496	GUYANE FR	19	30	36	34	3	17						
500	EQUATEUR	4.461	117	202	50	335	122	110	45	3.546	139	268	83
504	PEROU	20.119	97	2.504	68	2.045	64	2.391	87	11.031	113	2.148	83
508	BRESIL	39.172	97	7.549	105	2.804	85	4.165	60	19.688	137	4.968	37
512	CHILI	21.702	152	2.178	126	3.905	479	1.152	248	13.592	178	965	26
516	BOLIVIE	700	96	37	98	97	65	9	8	543	145	4	24
520	PARAGUAY	1.258	121	431	97	206	215	103	61	345	107	173	NS
524	URUGUAY	4.417	74	1.302	165	502	140	504	37	1.052	49	1.057	78
528	ARGENTINE	56.941	94	9.982	110	4.443	77	7.322	95	11.391	102	23.803	88
600	CYPRE	2.708	217	43	22	170	354	170	354	2.180	435	311	75
604	LIBAN	5.710	40	111	78	1.299	NS	3.380	27	275	71	465	182
608	SYRIE	12.442	149	1.956	247	2	1	7.635	118	1.760	403	1.092	225
612	IRAK	40.434	87	20.296	138	1.892	19	19	NS	7.835	71	10.392	94
616	IRAN	40.517	133	9.480	141	7.637	235	3.569	64	17.113	130	2.938	138
620	AFGHANISTAN	920	57	6	11	2	100	10	71	897	58	5	167
624	ISRAEL	8.315	115	630	52	1.738	75	1.277	176	4.218	185	452	64
628	JORDANIE	55	423			1	33	1	NS	3	50	50	NS
632	ARABIE SAOUDITE	35.128	134	3.912	78	1.456	89	4.390	235	9.701	148	15.669	140
636	KOWEIT	60.981	138	14.049	150	2.089	64	8.520	145	3.920	224	32.403	135
640	BAHREIN	117	11			64	9	9	4	44	36		
644	QATAR	3.328	51	1.094	45			2.434	285				
648	MASC OMAN TR OM	9.246	958	2.764	286	486	NS	2.830	NS	3.069	NS	97	NS
652	YEMEN	121	69	50	74							71	68
656	ADEN	1.286	76	13	260	137	806	48	40	593	71	495	69
660	PAKISTAN	8.542	109	3.093	174	2.045	102	488	145	2.347	102	529	37
664	UNION INDIENNE	11.126	77	2.279	74	1.723	103	1.127	62	4.903	77	1.094	68
668	CEYLAN MALDIVES	3.085	105	504	80	102	128	339	49	1.562	212	578	71
672	NEPAL BHOUTAN	1	6			1	NS						
676	UNION BIRMANE	1.357	88	141	45	125	212	144	35	753	123	194	124
680	THAILANDE	7.047	109	1.132	299	834	230	860	71	3.130	147	1.091	45
684	LAOS												
688	VIETNAM NORD	922	137	543	294	220	NS	2	1	12	60	45	52
692	VIETNAM SUD	2.108	58	1.218	54	12	27	70	86	653	72	155	46
696	CAMBODGE	925	46	655	49	5	2	12	6	193	80	60	429
700	INDONESIE	15.778	109	1.090	171	1.143	69	7.531	115	5.027	141	987	47
704	MALAYSIA	13.349	71	3.893	87	561	73	569	61	4.868	81	3.458	51
708	PHILIPPINES	11.015	62	1.102	64	1.412	94	2.014	43	6.199	69	288	37
712	TIMOR P. MACAO	432	132	32	114	16	NS	43	123	212	433	129	60
716	MONGOLIE R. POP	90	52	49	13	54	40			17	89		
720	CHINE CONTINENT	14.474	146	2.923	127	1.281	93	1.370	122	5.717	197	3.133	143
724	COREE NORD	26	NS	13	NS								
728	COREE SUD	427	116	181	150	2	50	43	143	158	95	43	93
732	JAPON	26.996	107	3.841	120	2.487	104	5.065	127	12.466	129	3.137	53
736	FORMOSE TAIWAN	3.141	81	1.539	65	47	63	175	121	1.258	117	162	60
740	HONG KONG	8.603	109	201	36	685	81	923	107	5.770	128	1.024	95
800	AUSTRALIE	37.998	71	14.206	71	5.495	63	1.260	259	9.523	83	7.514	58
804	NOUV ZELANDE	15.499	68	6.661	60	3.605	80	906	72	2.523	69	2.394	78
808	REP USA OCEANIE	2	1	1	8	1	NS						
812	OCEANIE BRIT	506	283			4	400			97	56	404	NS
816	NOUV ZELANDE	224	43	224	43								
820	OCEANIE FRANC	2.728	110	2.684	122					84	32	10	14
879	AVITAILLEMENT												
950	SOUT. PROD. FRAN	1.952	99							1.952	99		
954	DIVERS NDA	472	99			3	300					489	99
958	NON SPECIFIES	144	53			39	177					81	34
962	PORTS FRANCS							24	267				
981	EUROPE	2202.255	99	437.511	96	325.664	97	383.672	97	766.481	122	288.927	70
982	AFRIQUE	332.718	94	135.702	89	24.297	66	21.784	70	112.993	130	37.942	83
983	AMERIQUE	739.072	102	135.928	92	62.703	89	91.302	90	317.783	131	127.356	74
984	ASIE	350.842	106	78.802	117	29.602	84	55.045	95	106.866	116	80.527	104
985	OCEANIE	57.497	71	23.776	70	9.095	69	2.167	124	12.227	79	10.232	63

Werte : Tausend Dollar

Indices : Vergleichszeitraum des Vorjahres = 100

export

JANUAR - JANVIER 1965		EWG - CEE		France		Belg. - Lux.		Nederland		Deutschland (BR)		Italia	
Code	Bestimmung - Destination	1 000 \$	Indices	1 000 \$	Indices	1 000 \$	Indices	1 000 \$	Indices	1 000 \$	Indices	1 000 \$	Indices
.01	MONDE	3490.649	106	987.995	94	501.161	111	477.344	106	1363.524	110	460.725	110
.01	INTRA CEE	1554.355	111	281.140	98	309.468	116	274.944	119	502.959	108	185.844	123
.02	EXTRA CEE	1936.294	102	406.755	92	191.693	104	202.400	92	860.565	111	274.881	102
.1	CLASSE 1	1231.221	104	195.043	91	129.344	102	134.254	91	603.591	113	168.989	104
.11	AELE	711.957	107	104.112	88	72.245	115	87.387	94	364.856	117	83.357	105
.12	AUT EUR OCCID	194.302	107	42.715	96	20.952	153	18.298	102	76.874	106	33.463	102
.15	AMERIQUE NORD	229.902	97	38.024	104	29.507	74	17.154	81	106.614	107	38.603	101
.19	AUT CLASSE 1	95.050	92	10.192	68	6.640	69	11.415	71	53.247	105	13.566	110
.2	CLASSE 2	576.456	99	190.395	90	50.592	111	54.351	92	205.544	107	75.574	99
.20	.ADM	134.010	91	101.414	66	10.810	138	6.142	89	10.644	116	5.000	89
.21	.EAMA	67.822	98	46.986	93	8.481	119	2.968	108	6.892	115	2.495	81
.22	.DOM	13.376	97	12.243	96	211	153	258	56	353	110	311	188
.23	.TOH	8.728	101	4.276	114	363	117	2.311	80	1.514	100	264	141
.24	.ALGERIE	44.094	79	37.909	74	1.755	824	605	74	1.885	137	1.930	87
.25	AFR MEDIT NDA	53.557	92	24.353	87	2.472	162	3.220	78	12.403	96	11.109	110
.26	AUT AFRIQUE	52.220	102	8.671	109	6.328	133	9.133	95	16.480	89	9.608	118
.27	AMERIQUE C SUD	138.459	106	20.841	100	15.242	133	12.026	104	67.906	113	22.444	85
.28	ASIE OCCIDENT	90.355	111	21.009	114	8.672	88	10.298	92	35.430	121	14.946	116
.29	AUT CLASSE 2	107.855	94	14.107	80	7.068	71	13.532	87	60.681	105	12.467	94
.3	CLASSE 3	105.806	112	21.301	120	7.949	102	6.684	95	46.728	114	23.144	112
.31	EUROPE ORIENT	97.143	110	18.231	109	6.772	95	5.648	91	40.475	111	22.017	119
.32	AUT CLASSE 3	8.665	151	3.070	321	1.177	178	1.036	121	2.253	198	1.127	53
.9	DIVERS NON CL.	22.812	92	15	3	3.808	103	7.110	107	4.702	94	7.177	81
001	FRANCE.	319.018	104			68.516	97	43.778	97	155.777	111	50.947	102
002	BELGIQUE LUXBG	266.111	104	68.643	93			71.323	100	106.021	115	18.124	113
003	PAYS BAS	312.441	116	32.618	124	100.948	100			157.033	124	21.842	138
004	ALLEMAGNE RF	452.517	128	130.226	112	99.465	131	129.895	138			94.931	137
005	ITALIE	202.268	94	49.653	79	40.539	210	29.948	145	82.128	78		
022	ROYAUME UNI	171.802	95	28.682	77	27.543	99	40.310	93	50.917	107	24.350	97
024	ISLANDE	1.874	145	67	160	15	188	198	62	1.392	174	41	117
026	IRLANDE	12.175	108	1.360	82	2.870	125	1.908	89	5.095	116	941	120
028	NORVEGE	49.450	88	5.043	37	5.383	127	6.314	92	29.982	103	2.528	103
030	SUEDE	120.178	116	12.187	126	13.713	141	13.349	72	70.968	124	9.961	125
032	FINLANDE	34.108	120	5.182	108	3.422	161	3.850	133	19.440	119	2.214	95
034	DANEMARK	80.111	122	6.780	92	9.408	113	9.855	114	9.037	132	5.231	116
036	SUISSE	178.814	107	41.706	102	9.703	108	10.878	116	87.494	109	29.033	108
038	AUTRICHE	87.477	117	5.154	77	3.308	141	5.113	121	64.474	124	9.428	101
040	PORTUGAL	24.125	122	4.560	117	3.187	145	1.368	87	11.984	135	2.826	93
042	ESPAGNE	70.655	110	22.664	86	6.028	197	7.415	153	25.282	120	9.266	101
044	GIBRALTAR		NS	89	NS	75	NS	62	NS	66	NS	117	104
046	MALTE	1.351	NS	358	NS	96	NS	217	NS	189	NS	491	74
048	YUGOSLAVIE	24.901	83	2.713	57	2.950	169	775	32	8.265	79	10.188	95
050	GRECE	33.747	119	8.111	182	4.227	129	1.965	69	11.437	92	8.007	190
052	TURQUIE	14.669	104	1.758	149	1.118	115	1.908	145	7.707	108	2.178	62
054	EUROPE NDA	413	60										
056	U R S S	26.016	87	3.996	116	1.861	105	648	29	12.864	81	6.647	98
058	ZONE MARK EST	5.875	141	2.752	104	1.014	367	1.228	259			811	113
060	POLOGNE	13.955	115	2.469	92	1.194	85	647	91	7.843	143	1.802	98
062	TCHECOSLOVAQUIE	11.275	117	1.744	265	583	29	615	132	6.818	118	2.015	177
064	HONGRIE	12.161	95	1.464	61	843	102	1.046	60	5.695	95	3.113	179
066	ROUMANIE	17.378	146	4.421	146	770	130	375	69	7.268	152	4.544	152
068	BULGARIE	10.429	135	1.364	75	498	183	1.089	NS	4.462	81	3.016	97
070	ALBANIE	104	36	21	49	9	NS			25	64	49	23
200	AFR. NORD. ESPAG	5.719	135	733	98			656	79	1.888	211	1.921	153
204	MAROC	16.910	74	12.373	74	1.303	240	822	60	1.870	68	742	41
208	ALGERIE	46.084	79	37.909	74	1.755	824	605	74	1.865	137	1.930	87
212	TUNISIF	10.147	89	7.842	89	602	396	150	57	739	89	814	61
216	LIBYE	9.604	102	1.682	154	482	118	864	90	2.606	106	3.970	89
220	EGYPTE	14.896	115	2.456	163	85	20	1.584	85	7.188	85	5.583	222
224	SOUDAN	3.293	51	195	33	546	67	422	47	699	24	1.361	119
228	MAURITANIE	913	88	625	79	8	NS	10	200	87	NS	3	NS
232	MALI	857	82	640	98	1	NS	18	27	168	75	10	42
236	HAUTE VOLTA	1.783	94	1.587	87	16	145	57	190	119	340	4	29
240	NIGER	1.395	111	1.208	105	4	33	74	285	99	220		
244	TCHAD	1.045	87	879	93	46	112	54	66	30	25	36	300
248	SENEGAL	11.591	89	9.968	92	341	114	360	109	671	78	251	40
252	GAMBIE	174	123	40	143	21	420	51	111	1742		5	28
256	GUINEE PORTUG	275	103	25	114	17	28	159	408	66	213	8	7
260	GUINEE REP	1.674	129	1.275	111	141	588	86	NS	170	156	2	22
264	SIERRA LEONE	940	74	243	100	105	152	269	53	200	56	123	143
268	LIBERIA	4.482	115	875	78	1.368	677	203	34	1.196	74	840	225
272	COTE IVOIRE	15.511	109	12.691	104	593	125	521	127	1.204	141	512	138
276	GHANA	4.365	64	178	55	334	63	1.170	109	1.941	50	732	68
280	TOGO	1.814	135	956	107	57	570	299	107	416	333	86	287
284	DAHOMY	1.972	101	1.539	101	85	115	82	60	206	231	10	15
288	NIGERIA FED	11.585	113	1.446	87	829	127	1.960	91	5.026	131	2.324	119
302	CAMEROUN	6.519	103	4.908	94	353	146	324	133	735	143	231	188
306	REP CENTRE AFR	1.241	102	1.004	102	45	196	75	79	99	121	18	72
310	GUINEE ESPAGN	376	219	24	141	185	NS	50	63	93	207	24	114
314	GABON	2.392	88	1.921	82	130	265	107	118	223	104	11	27
318	CONGO BRAZTA	3.691	96	3.054	105	106	37	130	94	241	90	70	46
322	CONGO LEO	8.970	98	1.018	79	5.628	111	409	83	1.684	82	231	91
326	BURUNDI RWANDA	1.370	169	65	125	970	190	67	122	188	184	10	21
330	ANGOLA	3.375	189	1.537	617	427	131	146	85	1.010	114	205	177
334	ETHIOPIE	3.613	117	354	157	155	72	305	121	1.444	116	1.575	117
338	COTE FR SOMAL	565	56	385	39	40	222	109	112	74	62	37	93
342	SOMALIE REP	1.365	102	239	854	11	122	12	43	192	110	911	83
346	KENYA	2.449	NS	659	NS	648	NS	1.108	NS	1.054	NS	736	162
350	UGANDA	756	NS	96	NS	102	NS	47	NS	528	NS	183	321

Zeitraum Période	EWG-CEE		France		Belg.-Lux.		Nederland a)		Deutschland (BR) a)		Italia	
	intra	extra	intra	extra	intra	extra	intra	extra	intra	extra	intra	extra
0-9 : WAREN INSGESAMT												
1958	6 786,4	16 098,3	1 227,3	4 381,8	1 461,6	1 674,3	1 517,9	2 106,9	1 896,1	5 464,7	683,6	2 470,6
1959	8 082,1	16 206,3	1 362,1	3 725,0	1 621,0	1 823,6	1 749,5	2 189,3	2 460,6	6 016,7	899,0	2 451,7
1960	10 151,2	19 439,8	1 847,6	4 431,5	1 893,8	2 063,3	2 076,1	2 454,6	3 023,9	7 078,7	1 309,8	3 411,7
1961	11 713,5	20 457,1	2 101,8	4 574,1	2 135,4	2 083,6	2 514,0	2 598,3	3 427,2	7 513,7	1 535,0	3 687,4
1962	13 412,2	22 341,4	2 522,7	4 992,1	2 323,9	2 231,5	2 683,1	2 664,5	3 995,1	8 284,3	1 887,4	4 168,9
1963	15 708,5	24 653,0	3 125,7	5 598,8	2 684,4	2 427,7	3 081,7	2 885,3	4 341,9	8 676,9	2 474,8	5 064,4
1964			3 762,2	6 304,7			3 670,9	3 384,6	5 097,3	9 516,1	2 364,6	4 866,7
1963 II	3 907,8	6 269,6	793,4	1 480,7	673,8	596,7	775,1	698,8	1 052,3	2 209,1	613,3	1 284,1
1963 III	3 881,8	5 997,0	737,2	1 235,2	654,5	606,5	768,4	699,5	1 090,6	2 146,7	631,1	1 309,1
1963 IV	4 248,9	6 533,0	879,5	1 549,4	747,4	634,2	838,2	791,2	1 105,1	2 230,7	678,7	1 327,5
1964 I	4 387,9	6 715,0	949,3	1 639,9	787,8	668,0	902,3	805,4	1 049,6	2 221,5	698,8	1 380,2
1964 II	4 569,1	6 900,6	960,9	1 705,1	807,8	709,4	951,0	876,6	1 235,4	2 305,3	614,0	1 304,2
1964 III	4 293,1	6 234,7	857,6	1 369,6	730,7	668,8	877,7	817,3	1 322,4	2 348,3	505,0	1 030,7
1964 IV			994,5	1 590,1			939,9	885,3	1 490,0	2 640,9	546,9	1 151,5
1964 J	1 576,0	2 320,3	334,1	561,5	273,0	239,8	325,9	301,7	436,2	788,6	206,8	428,8
J	1 532,0	2 254,1	314,2	499,9	242,6	243,2	325,1	310,7	463,7	838,2	186,3	362,1
A	1 242,7	1 885,6	229,5	400,3	224,8	193,8	248,7	250,1	395,0	737,8	144,8	303,6
S	1 512,2	2 085,8	313,8	470,5	258,6	221,2	302,2	256,6	463,6	772,4	173,9	365,1
O	1 657,6	2 276,2	347,6	493,2	283,5	228,4	325,9	302,2	513,1	848,9	187,5	403,4
N	1 513,1	2 241,1	313,1	513,9	262,3	229,0	291,2	275,5	481,9	876,9	164,6	345,8
D			333,8	583,3			322,8	307,6	495,3	914,6	195,0	402,5
1965 J			302,1	513,6			286,6	267,4	448,6	869,7		
0,1 : NAHRUNGS- UND GENUßMITTEL												
1958	908,9	4 020,3	92,1	1 320,6	155,5	312,3	79,7	479,0	503,8	1 440,0	77,8	468,4
1959	1 126,0	3 968,7	142,1	1 046,2	176,0	322,9	87,3	523,7	630,9	1 608,6	89,7	467,4
1960	1 297,2	4 178,1	165,8	1 095,7	183,4	323,3	101,6	529,9	718,6	1 613,6	127,9	615,7
1961	1 444,5	4 263,1	145,4	1 086,7	196,9	310,5	143,8	525,1	832,2	1 684,1	126,3	656,8
1962	1 640,4	4 971,9	200,0	1 275,6	203,2	359,8	133,7	577,5	964,6	2 057,3	138,9	701,7
1963	1 866,9	5 213,9	274,7	1 275,6	238,1	375,4	149,5	671,9	964,3	1 807,5	240,4	1 083,5
1964			346,6	1 435,2			182,4	772,2	1 053,9	1 949,2	278,1	1 077,0
1963 II	457,9	1 283,7	59,7	352,5	55,4	85,5	32,2	150,8	254,4	426,0	56,3	268,8
1963 III	489,4	1 225,8	61,0	256,2	55,9	93,5	40,8	154,8	268,6	416,9	63,2	304,4
1963 IV	511,0	1 453,0	81,0	345,9	74,0	102,7	47,7	190,4	232,5	515,0	75,6	299,0
1964 I	492,2	1 453,5	86,2	370,3	72,9	108,0	45,5	189,1	217,6	458,6	69,9	327,5
1964 II	525,8	1 455,1	81,0	407,0	64,1	108,7	46,1	210,0	272,6	465,9	62,0	263,4
1964 III	540,1	1 232,0	76,2	303,8	60,2	105,5	45,1	174,4	295,3	453,1	63,2	195,2
1964 IV			103,1	354,1			45,7	198,7	268,4	571,6	82,8	290,9
1964 J	184,9	493,7	27,3	131,5	20,7	34,9	16,4	77,6	99,1	164,2	21,4	85,5
J	178,8	437,2	24,4	111,9	19,1	36,6	17,0	72,6	100,3	163,6	18,0	52,5
A	173,1	368,0	22,7	93,6	18,2	30,2	13,0	48,8	99,6	138,4	19,5	57,0
S	188,0	425,7	29,0	98,2	22,7	37,6	15,1	53,1	95,4	151,1	25,7	85,7
O	207,6	478,2	38,5	98,6	27,4	36,8	15,5	66,4	96,6	173,9	29,7	102,4
N	182,5	487,9	31,7	112,6	25,0	34,5	14,3	61,6	86,9	201,3	24,6	77,8
D			32,9	143,1			15,9	70,7	84,9	196,3	28,6	110,9
1965 J			34,7	112,8			12,4	61,4	78,2	170,1		
3 : BRENNSTOFFE												
1958	744,5	2 773,3	281,0	824,0	194,5	229,1	106,7	508,0	120,2	630,0	42,1	580,0
1959	747,5	2 456,7	281,4	728,2	193,7	202,2	111,9	424,2	117,2	564,1	43,3	538,0
1960	834,9	2 666,4	322,4	746,5	201,4	193,8	127,3	464,3	112,6	670,1	71,1	591,8
1961	818,9	2 943,9	301,6	812,7	212,0	197,2	139,5	517,9	99,1	771,0	66,7	645,0
1962	867,9	3 295,9	285,0	873,9	226,1	219,4	146,1	543,4	146,7	914,5	64,0	744,7
1963	969,8	3 904,9	340,9	1 102,0	226,0	331,7	159,6	566,7	192,8	1 032,6	50,4	872,0
1964			341,4	1 183,1			160,1	616,4	198,2	1 143,4	40,9	976,9
1963 II	244,6	959,5	95,8	275,2	57,2	82,1	40,8	144,5	41,1	242,3	9,8	215,3
1963 III	247,9	950,5	76,4	258,5	56,9	81,6	39,8	125,5	61,6	268,5	13,2	216,4
1963 IV	250,1	1 056,6	82,8	324,8	60,1	81,0	42,4	148,4	50,4	262,2	14,6	240,2
1964 I	266,9	1 094,3	103,3	313,5	62,8	89,9	44,3	156,2	45,6	281,4	10,9	253,3
1964 II	248,1	1 051,9	81,5	285,1	63,6	72,2	36,7	167,4	56,5	282,9	9,8	244,3
1964 III	226,1	993,5	72,3	259,2	59,2	81,0	34,2	138,7	50,6	289,2	9,8	225,4
1964 IV			84,4	325,3			44,9	154,1	45,4	289,9	10,5	253,9
1964 J	83,1	329,6	26,5	80,8	21,9	22,7	12,0	54,2	18,9	88,4	3,9	83,5
J	79,9	337,1	25,4	87,8	20,2	27,4	11,9	50,7	19,2	100,0	3,3	71,3
A	69,8	321,9	22,0	75,1	18,6	25,3	10,0	48,2	16,3	94,7	2,9	78,6
S	76,4	330,2	24,9	96,4	20,3	24,1	12,4	39,8	15,2	94,5	3,6	75,5
O	81,7	369,5	25,5	106,7	21,6	30,7	15,9	52,1	15,1	91,9	3,6	88,2
N	77,0	346,8	26,7	93,0	19,2	27,0	14,2	52,5	13,7	93,6	3,3	80,7
D			32,2	125,5			14,8	49,5	16,8	103,9	3,6	84,1
1965 J			25,5	109,5			13,9	51,1	16,8	109,4		
3 : PRODUITS ÉNERGÉTIQUES												

In den « Vierteljahresübersichten » am Ende dieses Bandes werden die vorstehenden Angaben jeweils für das letztverfügbare Vierteljahr unterteilt nach Ursprung und Bestimmung ausgewiesen (siehe Inhaltsverzeichnis).

a) Ab März 1961 : neuer Umrechnungs-Kurs zum Dollar für die Niederlande und Deutschland (B.R.) - siehe am Ende dieses Heftes.

TAB. 10
export

ÉVOLUTION DU COMMERCE DE LA CEE
par classes de produits

Mio \$

Zeitraum Période	EWG-CEE		France		Belg.-Lux.		Nederland a)		Deutschland (BR) a)		Italia	
	intra	extra	intra	extra	intra	extra	intra	extra	intra	extra	intra	extra
0-9 : WAREN INSGESAMT												0-9 : ENSEMBLE DES PRODUITS
1958	6 862,0	15 871,7	1 135,6	3 984,8	1 377,3	1 675,2	1 336,8	1 880,6	2 406,0	6 401,3	606,4	1 929,8
1959	8 167,6	17 050,4	1 523,6	4 090,1	1 524,2	1 773,6	1 597,2	2 010,2	2 730,1	7 074,1	792,5	2 102,4
1960	10 240,0	19 482,6	2 039,3	4 816,4	1 907,8	1 867,6	1 849,3	2 178,4	3 365,0	8 049,8	1 078,5	2 570,4
1961	11 898,9	20 415,1	2 419,7	4 788,4	2 089,4	1 835,0	2 050,6	2 256,0	4 025,9	8 661,2	1 313,3	2 874,4
1962	13 563,7	20 633,5	2 711,5	4 647,7	2 458,4	1 865,2	2 256,1	2 328,5	4 512,5	8 751,1	1 625,2	3 041,0
1963	15 924,9	21 617,9	3 091,4	4 988,3	2 942,3	1 896,9	2 647,0	2 314,8	5 451,9	9 163,7	1 792,3	3 254,2
1964			3 487,3	5 503,0			3 233,1	2 574,9	5 909,7	10 305,2	2 265,9	3 690,4
1963 II	3 961,5	5 460,7	795,6	1 310,8	764,0	474,9	661,6	595,0	1 309,7	2 279,8	430,6	800,1
1963 III	3 951,8	5 294,6	735,2	1 144,8	727,1	465,6	685,9	568,9	1 341,4	2 295,0	462,3	820,3
1963 IV	4 366,1	5 877,3	864,2	1 343,6	806,1	513,4	709,7	604,1	1 504,2	2 542,5	481,9	874,0
1964 I	4 437,1	5 725,6	886,4	1 363,4	837,2	530,7	735,1	602,9	1 483,4	2 402,9	494,8	825,7
1964 II	4 661,6	5 946,1	900,2	1 372,4	876,7	523,1	805,2	619,4	1 526,2	2 524,6	553,2	906,4
1964 III	4 357,3	5 822,2	767,1	1 238,0	817,6	488,2	801,1	648,8	1 373,4	2 491,1	598,1	956,2
1964 IV			933,6	1 529,2			891,7	703,8	1 526,7	2 886,6	619,7	1 002,0
1964 J	1 590,0	2 036,5	309,2	487,7	303,4	180,4	273,6	217,4	508,2	840,9	195,6	310,2
J	1 579,5	2 052,8	291,2	463,2	284,7	168,4	274,6	208,9	505,1	860,8	224,0	351,4
A	1 212,1	1 731,1	205,5	348,0	228,8	147,7	219,3	186,0	396,5	774,4	161,9	274,9
S	1 563,2	2 029,9	270,4	426,7	304,6	172,1	307,2	253,8	471,8	855,8	209,1	321,5
O	1 706,9	2 253,5	316,9	517,2	327,5	192,9	318,5	233,7	522,7	963,6	221,3	346,1
N	1 579,1	2 116,3	307,1	498,5	308,1	183,0	273,5	231,8	491,0	897,8	199,3	305,3
D			309,6	513,9			299,7	238,3	513,1	1 023,4	195,7	344,3
1965 J			281,1	406,8			274,9	202,4	503,0	860,6		
0,1 : NAHRUNGS- UND GENUßMITTEL												0,1 : PRODUITS ALIMENTAIRES, BOISSONS ET TABACS
1958	885,8	1 518,9	122,0	543,1	87,8	65,1	420,9	472,5	65,5	117,3	189,5	320,9
1959	1 112,7	1 462,2	179,6	483,2	100,8	52,8	534,0	488,4	74,5	128,8	223,7	309,1
1960	1 290,8	1 635,9	277,6	624,9	112,7	50,5	566,5	510,0	82,1	140,1	251,8	310,4
1961	1 439,2	1 747,8	350,0	709,7	133,8	54,9	583,8	501,0	82,9	148,9	288,9	333,3
1962	1 618,6	1 775,0	355,0	673,8	175,6	69,0	641,9	517,7	89,6	159,2	356,6	355,4
1963	1 863,4	1 952,7	477,4	777,5	229,5	87,5	719,8	547,7	111,0	177,5	325,7	362,6
1964			556,7	878,9			812,1	575,9	135,5	212,1	354,3	350,8
1963 II	450,9	493,9	116,1	189,8	54,5	23,2	176,7	151,3	27,1	44,8	76,5	84,9
1963 III	469,7	433,6	111,3	165,9	55,4	19,5	179,2	123,4	25,8	36,1	98,0	88,7
1963 IV	525,2	551,7	155,7	232,2	64,1	22,4	189,9	134,0	34,6	61,9	81,0	101,2
1964 I	473,9	503,3	150,2	208,1	50,8	21,0	173,3	135,5	31,4	58,8	68,2	79,9
1964 II	510,4	509,5	141,1	211,0	52,8	20,8	203,7	149,2	33,0	54,1	79,8	74,4
1964 III	534,6	486,4	119,0	193,9	59,3	15,8	207,6	137,6	34,3	40,4	114,4	98,8
1964 IV			146,3	266,0			227,5	153,6	36,8	58,9	92,0	97,7
1964 J	180,9	166,7	47,6	73,3	18,3	6,4	74,1	48,7	11,3	15,0	29,6	23,3
J	177,0	153,2	39,7	60,7	18,5	4,3	70,4	46,1	11,5	12,6	36,9	29,4
A	166,5	144,3	37,3	53,0	18,4	4,4	62,2	42,5	10,6	13,7	38,0	30,7
S	191,2	188,7	42,0	80,1	22,4	7,1	75,0	49,0	12,2	14,1	39,6	38,4
O	215,4	217,5	49,4	99,7	26,7	8,2	85,0	52,0	12,2	16,7	42,1	40,8
N	183,8	200,1	47,5	90,1	27,4	10,5	71,7	50,8	12,4	20,0	24,8	28,8
D			49,4	76,2			70,8	50,8	12,2	22,1	24,9	27,4
1965 J			45,0	60,1			65,4	44,1	13,1	21,7		
3 : BRENNSTOFFE												3 : PRODUITS ÉNERGÉTIQUES
1958	782,5	912,8	96,5	224,7	120,1	70,6	149,6	273,5	397,5	183,0	18,9	161,1
1959	792,4	847,4	70,2	199,5	103,2	68,7	165,7	221,9	421,7	176,5	31,6	180,8
1960	873,7	922,4	54,7	210,3	94,8	67,4	199,4	271,9	485,5	192,6	39,2	180,2
1961	908,1	1 023,0	59,0	231,4	90,8	66,3	217,9	295,2	509,8	227,3	30,6	202,9
1962	967,3	1 019,8	78,0	199,9	96,3	68,5	247,2	293,4	499,4	243,7	46,4	214,4
1963	1 073,7	1 039,6	84,9	211,5	127,5	89,9	261,6	242,7	544,4	272,4	55,2	223,0
1964			115,5	192,4			270,7	259,0	514,2	267,3	67,6	233,3
1963 II	265,2	270,8	15,9	56,2	32,7	24,6	69,9	63,1	142,9	69,5	9,9	57,5
1963 III	285,2	289,7	32,6	57,9	35,6	27,9	69,2	66,1	132,9	76,2	14,9	61,5
1963 IV	278,4	256,3	23,6	52,0	36,2	20,6	58,3	63,8	142,5	70,0	17,6	49,8
1964 I	280,6	250,5	24,5	47,4	39,1	21,7	63,5	60,4	135,6	64,8	17,9	56,1
1964 II	274,4	252,3	29,9	45,3	31,8	22,6	66,8	65,2	127,4	63,9	18,4	55,4
1964 III	263,8	263,8	32,0	48,1	27,2	21,2	68,5	66,9	121,0	67,8	15,0	59,9
1964 IV			29,1	51,7			71,9	66,5	130,2	70,8	16,2	61,9
1964 J	95,4	88,2	11,9	14,9	9,2	7,7	25,0	22,0	42,3	23,4	7,0	20,2
J	92,1	90,5	12,4	16,3	8,7	7,0	23,6	23,1	41,2	23,1	6,2	20,9
A	81,2	87,7	8,8	16,9	8,6	7,2	20,4	21,6	38,7	22,7	4,8	19,4
S	90,4	85,6	10,9	14,9	10,0	7,0	24,4	22,2	41,1	22,0	4,0	19,5
O	87,1	90,3	8,5	16,4	9,2	7,5	22,0	20,3	44,3	24,2	3,2	22,0
N	94,9	84,3	10,9	15,8	10,4	8,2	25,9	20,8	43,6	21,4	4,2	18,0
D			9,7	19,3			24,0	25,4	42,3	25,2	8,7	21,7
1965			11,4	12,2			23,9	21,5	42,8	22,3		

10

Une ventilation des données ci-dessus par origine et destination est fournie dans les Tableaux trimestriels en fin de volume pour le dernier trimestre disponible (Voir table des matières).

a) A partir de mars 1961, nouveau taux de change pour les Pays-Bas et l'Allemagne (R.F.) : voir en fin de volume.

Zeitraum Période	EWG-CEE		France		Belg.-Lux.		Nederland a)		Deutschland (BR) a)		Italia	
	intra	extra	intra	extra	intra	extra	intra	extra	intra	extra	intra	extra
2,4 : ROHSTOFFE	2,4 : MATIÈRES PREMIÈRES											
1958	622,2	4 777,1	79,1	1 314,6	165,6	431,9	83,3	465,3	182,9	1 712,3	111,3	853,1
1959	792,4	4 722,9	78,8	1 152,6	190,7	475,7	102,4	512,1	244,7	1 759,2	175,9	823,3
1960	993,5	5 881,0	103,9	1 420,8	220,3	594,5	116,9	563,3	313,9	2 109,8	238,6	1 192,6
1961	1 045,4	5 847,9	126,4	1 415,2	237,5	613,9	121,7	546,0	329,8	2 093,4	230,0	1 179,4
1962	1 129,6	5 654,2	130,3	1 349,7	258,9	575,8	132,3	499,0	354,8	1 958,6	253,2	1 271,1
1963	1 203,7	6 010,8	160,1	1 481,0	272,3	570,6	146,8	541,4	356,0	2 015,8	268,5	1 402,1
1964			178,1	1 599,6			168,9	724,1	442,9	2 404,0	277,9	1 280,0
1963 II	306,4	1 516,8	43,2	392,9	69,6	133,0	38,6	126,2	89,1	505,8	65,7	358,9
1963 III	292,1	1 512,7	35,7	325,9	68,0	154,2	36,1	152,5	89,1	523,8	63,1	356,3
1963 IV	340,5	1 571,9	44,6	400,9	74,1	145,8	42,2	147,8	101,3	531,1	78,4	346,4
1964 I	348,5	1 705,1	47,9	438,4	81,1	160,6	40,5	161,7	98,5	571,0	80,6	373,5
1964 II	334,3	1 773,8	45,0	446,0	76,9	188,3	42,5	176,7	102,4	590,8	67,5	372,0
1964 III	318,7	1 557,8	39,8	342,5	75,4	180,5	39,8	185,6	106,1	586,7	57,7	262,6
1964 IV			45,5	372,7			46,1	200,1	135,9	655,7	72,1	271,9
1964 J	109,9	604,6	15,6	147,4	27,0	70,3	13,9	63,5	31,9	203,4	21,5	120,0
1964 J	106,0	551,7	13,6	126,7	24,7	61,0	14,6	66,3	32,2	201,4	20,9	96,3
1964 A	89,6	497,7	9,3	104,0	23,9	59,9	11,2	58,0	29,4	196,6	15,8	79,2
1964 S	122,8	507,0	16,8	111,9	26,3	58,2	14,1	61,4	44,5	188,6	21,0	87,0
1964 O	131,4	528,3	16,4	110,4	27,1	52,6	15,7	65,1	46,9	203,3	25,3	96,8
1964 N	117,9	551,6	14,3	130,3	26,3	59,9	14,1	61,8	42,4	215,7	20,8	83,9
1964 D			14,8	132,0			16,3	73,2	46,6	236,9	26,0	90,8
1965 J			13,3	132,9			12,9	53,9	37,1	224,5		
7 : MASCHINEN UND FAHRZEUGE	7 : MACHINES ET MATÉRIEL DE TRANSPORT											
1958	1 514,5	1 382,9	304,8	373,6	384,6	205,7	454,0	250,4	208,7	374,7	162,3	178,5
1959	1 771,0	1 404,7	326,3	312,9	423,0	220,5	506,8	257,5	313,3	439,0	201,5	174,7
1960	2 237,4	2 028,4	408,0	497,3	526,0	275,7	603,4	377,1	386,1	577,8	313,9	300,5
1961	2 963,1	2 488,3	564,6	542,3	630,2	296,2	815,1	463,9	509,1	752,3	444,1	433,7
1962	3 687,3	2 932,9	739,5	677,2	710,1	362,8	944,1	489,1	677,6	821,7	615,9	582,1
1963	4 369,0	3 150,7	891,4	760,7	851,4	381,2	1 105,3	461,2	636,5	869,0	884,4	678,6
1964			1 077,1	901,0			1 226,2	509,4	774,2	972,3	791,8	562,1
1963 II	1 131,0	835,5	223,6	208,2	217,4	97,8	292,6	116,8	169,8	231,5	227,6	181,2
1963 III	1 055,6	752,7	211,1	168,4	209,3	89,4	267,9	109,7	143,6	214,9	223,7	170,4
1963 IV	1 182,7	825,4	260,0	198,8	237,8	103,2	284,4	126,9	166,1	227,1	234,3	169,9
1964 I	1 219,1	821,4	266,4	226,6	239,6	99,8	308,7	114,6	162,0	220,9	242,4	159,5
1964 II	1 310,3	925,5	286,2	250,7	270,6	112,5	330,7	133,5	205,2	268,7	217,6	160,0
1964 III	1 113,2	772,7	241,4	197,3	227,1	88,8	289,0	129,0	186,8	228,3	168,8	129,2
1964 IV			283,1	226,4			297,8	132,3	220,3	254,4	163,0	113,3
1964 J	452,6	318,5	100,6	98,7	90,7	36,0	115,1	43,5	71,1	88,8	75,2	51,5
1964 J	433,0	308,0	96,6	76,1	77,9	30,8	115,6	52,7	77,4	87,0	65,6	61,3
1964 A	308,1	224,1	63,3	53,9	67,4	28,6	75,8	40,6	50,4	69,1	51,2	32,0
1964 S	365,7	241,6	81,5	68,4	78,9	29,2	95,9	35,8	59,0	72,2	52,2	36,1
1964 O	413,6	270,4	101,4	75,4	85,0	28,7	100,1	48,1	73,5	78,7	53,6	39,5
1964 N	369,3	265,7	84,5	76,2	80,7	33,8	89,5	39,0	69,0	85,3	45,6	31,4
1964 D			97,2	74,9			108,2	45,2	77,6	90,4	63,8	42,5
1965 J			85,1	66,7			88,4	37,9	66,0	81,4		
5,6,8 : ANDERE INDUSTRIELLE ERZEUGNISSE	5,6,8 : AUTRES PRODUITS INDUSTRIELS											
1958	2 944,0	3 073,6	468,9	540,7	558,6	491,2	774,2	387,7	852,7	1 265,5	289,6	388,6
1959	3 581,5	3 551,5	527,2	476,1	635,0	597,5	919,2	452,2	1 122,2	1 596,1	378,0	429,6
1960	4 722,2	4 570,7	840,5	660,9	759,7	670,8	1 102,2	499,1	1 463,3	2 039,5	556,5	700,5
1961	5 270,5	4 566,7	963,6	716,9	852,4	661,2	1 253,8	521,8	1 535,8	1 897,5	664,9	769,5
1962	5 921,7	4 916,2	1 167,5	814,9	914,4	705,6	1 276,9	525,1	1 751,5	2 010,8	811,3	859,9
1963	6 902,8	5 505,0	1 458,3	978,5	1 079,8	763,1	1 439,7	608,2	1 910,6	2 149,5	1 014,4	1 005,7
1964			1 818,7	1 184,3			1 836,3	723,8	2 417,9	2 515,5	955,5	947,6
1963 II	1 721,6	1 404,8	370,9	251,7	269,6	196,7	354,6	150,6	475,6	552,9	250,8	253,0
1963 III	1 720,9	1 348,3	352,8	225,8	261,3	186,4	361,9	149,7	482,8	530,1	262,1	256,3
1963 IV	1 884,2	1 496,7	410,9	278,6	297,2	200,1	398,5	166,6	509,0	583,7	268,6	267,9
1964 I	2 003,2	1 478,2	445,4	291,0	327,2	208,8	435,0	173,7	507,3	544,9	288,2	259,8
1964 II	2 081,2	1 591,2	467,1	315,9	325,1	226,2	463,9	177,9	572,7	613,2	252,3	257,9
1964 III	2 011,4	1 520,5	427,8	266,3	303,7	211,6	450,6	181,4	628,9	648,8	200,3	212,4
1964 IV			478,3	311,0			486,8	190,8	709,0	708,6	214,6	217,5
1964 J	716,7	532,8	164,1	102,8	111,2	75,3	156,1	58,9	202,2	209,5	83,2	86,2
1964 J	715,2	555,1	154,2	97,3	99,6	86,6	159,1	66,5	225,2	226,4	77,1	78,3
1964 A	579,8	428,3	112,0	73,5	93,8	49,4	132,8	51,0	187,0	199,2	54,1	55,2
1964 S	715,4	533,5	161,6	95,5	109,2	71,8	158,7	63,9	216,8	223,2	69,2	79,1
1964 O	777,9	566,7	165,7	101,9	121,6	79,2	172,4	67,4	244,3	243,0	73,8	75,2
1964 N	722,3	535,1	155,9	101,8	110,4	73,4	153,1	57,0	233,5	232,4	69,5	70,6
1964 D			156,7	107,7			161,3	66,4	231,5	233,3	71,5	72,9
1965 J			143,5	91,7			154,3	60,3	217,7	238,5		

In den « Vierteljahresübersichten » am Ende dieses Bandes werden die vorstehenden Angaben jeweils für das letztverfügbare Vierteljahr unterteilt nach Ursprung und Bestimmung ausgewiesen (siehe Inhaltsverzeichnis).

a) Ab März 1961: neuer Umrechnungs-Kurs zum Dollar für die Niederlande und Deutschland (B.R.) - siehe am Ende dieses Heftes.

TAB. 10
export

ÉVOLUTION DU COMMERCE DE LA CEE
par classes de produits

Mio \$

Zeitraum Période	EWG-CEE		France		Belg.-Lux.		Nederland a)		Deutschland (BR) a)		Italia	
	intra	extra	intra	extra	intra	extra	intra	extra	intra	extra	intra	extra
2,4 : ROHSTOFFE	2,4 : MATIÈRES PREMIÈRES											
1958	583,8	563,1	204,0	165,8	111,2	73,8	123,3	122,7	108,1	126,8	37,3	74,0
1959	747,0	636,1	292,4	166,7	138,6	81,3	142,5	139,1	125,8	157,9	47,7	91,1
1960	963,9	714,1	388,9	185,2	173,4	106,6	177,2	153,5	165,9	164,4	58,5	104,5
1961	1 049,4	788,7	394,0	204,2	192,5	125,8	206,2	165,1	189,1	181,9	67,5	111,6
1962	1 113,0	793,0	415,9	192,6	211,5	129,9	217,8	170,4	196,7	190,1	71,0	109,9
1963	1 186,2	881,2	416,8	221,3	230,0	142,4	248,5	180,1	218,4	215,0	72,5	122,5
1964			481,9	235,8			302,2	203,1	240,3	242,2	89,9	151,0
1963 II	301,6	212,1	107,8	57,7	59,9	34,4	58,6	37,3	56,8	52,2	18,6	30,5
1963 III	280,0	220,4	96,5	50,5	51,9	31,9	62,7	55,5	55,0	53,7	13,7	28,7
1963 IV	343,8	243,4	118,0	59,2	67,3	41,7	74,7	49,5	61,1	60,2	22,7	32,6
1964 I	336,9	235,5	126,7	60,7	61,0	36,2	66,7	44,4	59,3	57,4	23,2	36,8
1964 II	329,8	232,2	118,3	59,6	61,3	37,3	67,6	39,6	59,5	58,6	23,2	37,2
1964 III	303,9	241,2	101,9	53,3	55,5	27,9	74,6	62,1	54,8	59,1	17,0	38,9
1964 IV			135,0	62,2			93,3	57,0	66,7	67,1	26,5	38,1
1964 J	108,7	78,8	39,6	21,1	21,1	13,3	20,8	12,4	20,0	19,5	7,2	12,5
1964 JASOND	103,0	76,3	36,8	20,3	20,8	10,2	20,2	11,1	19,4	19,9	5,8	14,9
	84,7	65,6	29,1	14,4	13,8	7,3	20,3	15,5	16,5	18,6	4,9	10,0
	116,1	99,1	36,0	18,5	21,0	10,4	34,1	35,6	18,9	20,5	6,1	14,0
	139,4	90,4	44,6	21,0	23,2	11,8	41,4	23,1	22,5	21,9	7,6	12,5
	119,7	82,3	43,8	20,1	21,2	13,1	25,2	15,9	20,7	21,4	8,7	11,7
1965 J			46,6	21,1			26,7	18,0	23,5	23,8	10,1	13,6
			39,4	17,9					21,7	19,9		
7 : MASCHINEN UND FAHRZEUGE	7 : MACHINES ET MATÉRIEL DE TRANSPORT											
1958	1 620,5	5 145,9	186,0	979,3	214,5	212,5	187,3	349,9	896,8	3 059,8	135,9	544,4
1959	1 828,0	5 648,0	267,8	1 104,2	219,6	207,3	205,4	435,8	960,6	3 322,2	174,5	578,4
1960	2 317,5	6 579,2	376,9	1 317,1	267,8	219,1	273,6	481,0	1 115,9	3 834,1	283,5	728,0
1961	3 074,1	7 159,0	522,2	1 259,4	349,8	244,4	338,7	514,1	1 491,6	4 253,3	371,8	887,8
1962	3 812,1	7 367,8	656,5	1 318,7	450,8	255,0	383,1	566,5	1 824,2	4 303,2	497,5	924,4
1963	4 667,4	7 760,0	749,6	1 409,8	578,2	258,6	501,5	542,6	2 292,4	4 524,8	545,8	1 024,2
1964			763,1	1 539,3			719,6	621,0	2 373,9	5 157,4	680,7	1 165,6
1963 II	1 187,7	2 001,0	211,0	390,8	166,6	64,5	129,5	144,7	539,1	1 146,0	141,6	255,1
1963 III	1 167,8	1 871,7	169,3	327,4	145,7	63,9	148,5	125,4	579,8	1 105,8	124,6	249,1
1963 IV	1 253,7	2 116,6	191,6	358,1	143,8	74,1	134,1	144,1	640,2	1 254,1	144,0	286,1
1964 I	1 291,2	2 095,1	200,3	412,1	171,5	85,4	169,1	139,3	599,2	1 199,1	151,0	259,1
1964 II	1 404,2	2 176,3	212,1	389,5	184,1	76,1	196,0	139,7	630,5	1 265,7	181,5	305,3
1964 III	1 192,8	2 080,3	153,6	336,7	160,1	77,4	173,3	161,6	542,8	1 218,0	163,0	286,5
1964 IV			197,1	401,1			181,2	180,4	601,4	1 474,5	185,1	314,6
1964 J	468,0	743,4	70,3	140,2	65,0	25,1	61,6	56,5	208,1	421,4	63,1	100,2
1964 JASOND	465,8	767,6	63,6	133,8	56,1	31,9	64,4	54,4	211,1	428,4	70,6	119,2
	297,8	598,9	35,7	95,7	44,4	23,1	39,7	42,3	147,6	364,2	30,3	73,5
	426,9	708,8	54,2	107,2	59,6	22,4	69,4	64,8	184,1	425,4	59,6	89,0
	448,4	784,1	64,9	124,7	60,0	28,1	54,4	52,1	205,7	479,3	63,3	99,8
	423,8	768,1	63,1	134,9	59,6	28,4	52,9	65,2	187,1	446,9	61,1	92,8
1965 J			69,1	141,7			73,9	63,1	208,3	546,6	59,8	119,9
			56,1	105,4			64,0	47,1	194,5	434,2		
5,6,8 : ANDERE INDUSTRIELLE ERZEUGNISSE	5,6,8 : AUTRES PRODUITS INDUSTRIELS											
1958	2 950,3	7 522,2	515,3	1 934,6	835,7	1 222,8	450,4	640,8	924,2	2 894,6	224,7	829,4
1959	3 647,2	8 360,3	708,1	2 095,8	952,9	1 349,6	543,9	702,4	1 127,4	3 269,5	314,9	942,9
1960	4 740,7	9 495,9	933,6	2 432,3	1 241,6	1 393,2	624,8	736,3	1 495,8	3 689,3	444,9	1 244,8
1961	5 323,7	9 457,9	1 088,3	2 340,9	1 289,8	1 280,2	692,9	754,0	1 707,8	3 754,8	544,8	1 328,0
1962	5 923,2	9 444,6	1 199,3	2 225,8	1 484,8	1 280,6	746,1	751,9	1 853,1	3 757,6	639,9	1 428,7
1963	6 974,1	9 733,9	1 355,3	2 326,4	1 722,4	1 259,9	894,7	771,6	2 220,6	3 872,1	781,1	1 503,9
1964			1 561,7	2 609,8			1 107,6	882,6	2 568,0	4 294,4	1 040,1	1 774,8
1963 II	1 714,1	2 421,2	342,7	605,3	439,0	315,1	222,7	191,1	528,2	943,8	181,6	365,9
1963 III	1 713,8	2 418,3	323,8	533,5	425,1	307,6	222,4	191,3	534,4	997,6	208,1	388,3
1963 IV	1 918,2	2 644,0	373,2	630,1	477,1	339,0	246,3	204,4	610,0	1 070,8	211,6	399,7
1964 I	2 010,2	2 572,1	382,7	622,9	497,1	350,4	258,4	215,4	641,2	993,9	230,7	389,4
1964 II	2 089,2	2 698,9	396,6	653,3	526,2	350,6	267,0	218,1	655,2	1 046,3	244,2	430,6
1964 III	2 010,8	2 690,6	358,9	596,5	500,4	331,3	270,2	212,5	600,8	1 071,0	280,6	469,3
1964 IV			423,5	737,1			312,0	236,6	670,8	1 183,1	284,5	485,5
1964 J	718,6	930,4	139,0	231,7	182,0	121,1	90,3	75,0	220,2	349,8	87,2	152,9
1964 JASOND	722,7	941,7	137,9	228,7	174,2	109,8	92,8	71,5	215,3	365,9	102,5	165,8
	564,1	811,3	94,2	165,0	139,1	101,1	74,8	61,5	176,8	342,9	79,2	140,8
	723,9	924,5	126,8	202,8	187,5	120,4	102,6	79,4	208,7	362,3	98,3	159,5
	798,5	1 044,5	148,6	251,8	201,8	132,1	114,3	83,0	230,2	408,1	103,6	169,6
	733,2	961,3	141,0	233,5	184,7	118,7	95,8	75,7	219,9	380,2	91,7	153,1
1965 J			133,9	252,1			101,9	77,9	221,0	394,6	87,4	159,6
			128,5	207,5			96,4	71,7	218,7	354,0		

10

Une ventilation des données ci-dessus par origine et destination est fournie dans les Tableaux trimestriels en fin de volume pour le dernier trimestre disponible. (Voir table des matières).

a) A partir de mars 1961, nouveau taux de change pour les Pays-Bas et l'Allemagne (R.F.) : voir en fin de volume.

Zeitraum Période	EWG-CEE		France		Belg.-Lux.		Nederland a)		Deutschland (BR) a)		Italia	
	intra	extra	intra	extra	intra	extra	intra	extra	intra	extra	intra	extra
5 : CHEMISCHE ERZEUGNISSE						5 : PRODUITS CHIMIQUES						
1958	486,2	613,7	79,4	146,7	131,9	73,2	116,0	84,0	76,7	195,5	82,2	114,3
1959	584,6	680,3	94,5	134,6	145,0	83,1	136,5	107,2	104,6	230,1	104,1	125,3
1960	745,6	906,7	129,2	174,6	162,1	93,5	167,6	132,1	144,2	311,7	142,6	194,8
1961	840,0	909,3	163,7	204,9	180,9	82,5	180,5	125,3	156,1	293,6	158,8	203,0
1962	947,2	946,5	205,6	213,4	192,4	85,9	184,3	136,9	179,5	307,9	185,4	202,4
1963	1 130,9	1 069,8	263,4	257,8	222,1	96,8	213,2	152,9	211,7	349,7	220,4	212,5
1964			327,6	301,7			264,7	182,3	273,0	399,6	245,5	215,6
1963 II	284,3	281,9	67,5	69,0	58,0	27,4	52,5	37,9	53,4	94,9	52,8	52,8
1963 III	277,7	255,9	63,2	56,7	50,0	22,7	53,0	38,5	55,9	84,8	55,7	53,3
1963 IV	304,2	294,9	72,7	73,9	58,5	24,6	56,5	42,4	55,6	95,7	60,8	58,1
1964 I	332,5	292,0	77,4	77,6	67,9	28,2	61,3	42,5	59,1	86,9	66,7	56,8
1964 II	349,1	302,5	83,4	76,3	68,0	26,1	68,9	42,6	64,4	99,8	64,3	57,7
1964 III	326,2	288,8	75,8	68,1	59,0	24,4	66,2	47,4	69,5	99,4	55,7	49,4
1964 IV			90,9	79,7			68,3	49,8	80,0	113,4	58,7	51,6
1964 J	119,8	100,9	29,2	25,7	23,1	8,6	22,8	13,5	22,6	34,5	22,1	18,8
J	115,9	100,4	27,3	24,2	20,0	7,6	24,0	17,0	24,4	33,9	20,1	17,8
A	94,1	86,5	21,0	21,4	17,2	8,1	19,1	14,0	20,9	29,8	15,9	13,3
S	116,0	101,9	27,4	22,6	21,6	8,7	23,1	16,4	24,2	35,7	19,7	18,5
O	122,9	111,2	30,5	26,9	21,8	9,5	23,1	18,2	26,0	38,1	21,4	18,5
N	118,3	102,5	30,8	27,6	21,9	9,4	21,6	13,5	26,0	35,8	18,0	16,2
D			29,6	25,3			23,6	18,1	28,0	39,6	19,5	17,9
1965 J			30,5	23,3			23,3	15,8	26,6	36,4		
6 : BEARB. WAREN, NACH BESCHAFFENH. GEGLIED.						6 : ARTICLES MANUFACT. CLASSÉS PAR MATIÈRES						
1958	1 974,7	2 020,7	330,1	343,6	302,4	369,1	528,7	246,0	647,4	829,1	166,0	232,9
1959	2 426,7	2 265,8	364,3	293,7	349,9	461,9	639,5	278,0	850,2	975,7	222,8	256,5
1960	3 218,0	2 997,5	616,6	422,2	433,8	524,8	759,0	288,2	1 063,9	1 322,6	344,6	439,7
1961	3 570,6	3 088,6	660,3	420,3	489,2	520,0	842,3	302,6	1 147,9	1 356,1	430,9	489,7
1962	3 926,7	3 271,5	756,9	470,8	521,5	552,5	832,4	287,0	1 285,6	1 399,3	530,2	561,9
1963	4 462,7	3 600,4	907,5	553,5	616,7	594,6	914,2	339,4	1 363,6	1 445,1	660,6	667,7
1964			1 130,8	666,6			1 167,2	394,6	1 738,0	1 676,7	567,1	603,2
1963 II	1 135,9	922,6	236,6	142,1	153,6	151,7	230,3	85,4	348,6	373,7	166,7	169,7
1963 III	1 107,3	881,7	216,7	130,2	149,1	145,1	226,3	80,9	342,7	355,5	172,4	170,0
1963 IV	1 199,7	958,7	250,8	155,6	170,5	155,9	252,9	91,9	355,5	382,5	170,0	172,9
1964 I	1 283,7	957,8	281,4	163,5	187,3	161,1	280,0	96,0	352,3	365,6	182,7	171,6
1964 II	1 350,6	1 039,1	294,9	182,4	188,8	179,9	297,1	100,1	418,4	409,9	151,4	166,7
1964 III	1 276,7	973,8	263,6	148,7	171,2	166,2	276,8	96,1	453,4	431,5	111,7	131,4
1964 IV			290,9	172,0			313,3	102,4	514,0	469,7	121,3	133,5
1964 J	472,0	347,3	105,1	58,5	65,9	59,8	101,3	33,3	150,6	139,3	49,1	56,4
J	461,3	364,8	96,4	54,3	57,2	72,2	98,8	35,9	164,2	153,9	44,6	48,4
A	363,7	268,8	66,4	39,7	53,7	34,6	80,3	26,3	133,9	134,0	29,5	34,1
S	451,4	336,7	101,1	55,0	59,7	55,6	97,8	33,8	155,2	143,5	37,7	48,9
O	491,0	355,4	98,6	54,6	69,5	61,9	107,8	34,4	174,2	159,0	40,9	45,4
N	466,1	339,5	94,6	54,6	63,9	56,4	97,9	31,5	170,7	153,0	39,1	44,0
D			97,7	63,0			107,6	36,5	169,2	157,7	41,3	44,3
1965 J			87,9	52,8			98,7	33,2	156,9	167,7		
8 : VERSCHIEDENE BEARBEITETE WAREN						8 : ARTICLES MANUFACTURÉS DIVERS						
1958	483,1	439,2	59,4	50,4	124,2	48,9	129,4	57,7	128,7	240,9	41,4	41,4
1959	570,2	605,4	68,4	47,8	140,1	52,5	143,3	67,1	167,4	390,3	51,1	47,8
1960	758,7	666,4	94,8	64,0	163,9	52,5	175,6	78,7	255,1	405,1	69,3	66,0
1961	859,8	568,9	139,6	91,5	182,3	58,7	231,0	93,9	231,8	247,9	75,2	76,9
1962	1 047,7	698,2	205,0	130,7	200,5	67,2	260,3	101,2	286,4	303,5	95,6	95,6
1963	1 309,2	834,9	287,3	167,2	241,1	71,6	312,3	115,8	335,1	354,7	133,4	125,5
1964			360,4	216,1			404,4	147,0	406,8	439,2	143,0	128,8
1963 II	301,4	200,3	66,8	40,6	57,9	17,7	71,8	27,3	73,6	84,3	31,3	30,4
1963 III	336,0	210,8	72,9	38,9	62,2	18,7	82,7	30,3	84,1	89,8	33,9	33,0
1963 IV	380,2	243,1	87,4	49,2	68,0	19,7	89,1	31,7	97,8	105,5	37,8	37,0
1964 I	387,0	228,4	86,6	49,9	72,0	19,6	93,7	35,2	95,9	92,4	38,8	31,3
1964 II	381,5	249,6	88,8	57,3	88,3	20,1	97,8	35,3	89,9	103,5	36,6	33,4
1964 III	408,6	258,0	88,4	49,5	73,6	21,1	107,7	37,9	106,0	117,9	32,9	31,6
1964 IV			96,5	59,4			105,2	38,6	115,0	125,5	34,6	32,5
1964 J	124,9	84,5	29,8	18,6	22,2	7,0	32,0	12,1	28,9	35,8	12,0	11,0
J	138,1	89,9	30,5	18,8	22,4	6,8	36,3	13,6	36,5	38,6	12,4	12,1
A	121,9	73,0	24,6	12,4	23,0	6,7	33,5	10,7	32,2	35,3	8,7	7,8
S	148,0	94,9	33,1	17,9	28,0	7,6	37,8	13,7	37,3	44,0	11,8	11,7
O	164,0	100,1	36,6	20,4	30,3	7,8	41,5	14,7	44,1	45,8	11,5	11,3
N	137,9	93,1	30,5	19,6	24,5	7,6	33,6	12,0	36,8	43,6	12,4	10,5
D			29,4	19,4			30,1	11,9	34,3	36,1	10,7	10,7
1965			25,0	15,6			32,3	11,4	34,2	34,4		

In den « Vierteljahresübersichten » am Ende dieses Bandes werden die vorstehenden Angaben jeweils für das letztverfügbare Vierteljahr unterteilt nach Ursprung und Bestimmung ausgewiesen (siehe Inhaltsverzeichnis).

a) Ab März 1961 : neuer Umrechnungs-Kurs zum Dollar für die Niederlande und Deutschland (B.R.) - siehe am Ende dieses Heftes.

TAB. 10
export

ÉVOLUTION DU COMMERCE DE LA CEE
par classes de produits

Mio \$

Zeitraum Période	EWG-CEE		France		Belg.-Lux.		Nederland a)		Deutschland (BR) a)		Italia	
	intra	extra	intra	extra	intra	extra	intra	extra	intra	extra	intra	extra
5 : CHEMISCHE ERZEUGNISSE						5 : PRODUITS CHIMIQUES						
1958	467,9	1 574,1	69,2	359,8	65,1	166,3	81,5	191,0	221,3	719,1	30,7	137,8
1959	574,2	1 786,4	90,1	381,8	73,6	184,5	101,6	217,1	272,3	832,5	36,5	170,4
1960	708,0	1 998,4	127,5	466,1	87,9	165,3	109,9	226,7	328,0	933,1	54,7	207,1
1961	807,4	2 156,8	151,2	481,8	91,4	157,8	131,3	246,2	360,4	1 023,3	73,1	248,2
1962	914,3	2 201,0	177,3	477,5	106,6	144,4	147,2	260,5	397,2	1 047,5	86,0	271,2
1963	1 100,9	2 421,8	220,3	536,0	139,4	148,0	173,7	273,8	472,3	1 174,1	95,2	289,9
1964			270,6	609,0			212,6	323,0	545,8	1 340,7	135,8	353,3
1963 II	276,6	624,7	55,3	140,1	35,8	36,6	43,7	70,4	118,8	299,9	23,0	77,6
1963 III	273,4	592,6	53,7	125,8	36,3	32,2	43,1	67,6	116,5	294,6	23,9	72,5
1963 IV	299,2	639,0	62,9	140,6	38,4	41,4	46,3	70,6	125,7	316,4	25,7	70,2
1964 I	318,5	658,7	66,3	147,8	37,6	37,0	49,4	80,2	136,3	314,4	28,9	79,3
1964 II	338,5	708,0	67,9	156,3	43,5	37,5	52,3	80,9	142,7	340,4	32,0	92,9
1964 III	314,3	677,0	62,4	143,7	39,4	36,6	50,9	77,0	126,0	328,2	35,6	91,5
1964 IV			74,1	161,2			60,0	84,9	140,8	357,8	39,2	89,6
1964 J	114,5	238,7	23,6	54,4	15,0	13,6	17,4	28,2	48,0	111,2	10,5	31,4
J	111,0	233,0	21,6	52,0	13,4	10,8	18,1	26,0	45,1	113,5	12,8	30,7
A	93,6	218,8	18,6	44,5	12,1	11,9	14,7	23,5	37,4	107,9	10,8	31,0
S	109,4	224,1	22,1	47,3	14,0	13,9	18,1	27,4	43,6	106,7	11,7	28,8
O	125,2	250,3	25,2	55,5	15,9	13,2	22,8	29,7	47,9	121,4	13,4	30,6
N	116,2	234,6	24,0	51,9	15,1	12,5	17,6	27,0	47,0	115,3	12,5	27,8
D			24,9	53,7			19,6	28,2	45,9	121,1	13,1	30,8
1965 J			22,3	50,2			21,0	27,6	49,9	112,7		
6 : BEARB. WAREN, NACH BESCHAFFENH. GEGLIED.						6 : ARTICLES MANUFACT. CLASSÉS PAR MATIÈRES						
1958	2 008,3	4 771,6	386,7	1 246,4	686,1	997,4	288,2	384,5	522,7	1 609,8	124,6	533,4
1959	2 501,6	5 195,8	537,1	1 327,9	787,0	1 096,9	346,2	410,4	658,2	1 796,4	173,0	564,2
1960	3 309,4	5 849,8	694,1	1 506,4	1 037,5	1 159,6	410,6	426,6	931,6	2 026,8	235,6	730,4
1961	3 609,9	5 570,1	795,2	1 409,9	1 048,4	1 044,0	431,7	412,9	1 075,2	1 984,6	259,4	718,8
1962	3 929,0	5 393,7	848,6	1 281,9	1 194,7	1 044,4	454,5	384,2	1 138,9	1 951,0	292,3	732,1
1963	4 469,1	5 303,3	923,1	1 295,5	1 357,5	1 013,3	551,1	386,9	1 291,4	1 871,3	345,9	736,3
1964			1 044,0	1 443,6			690,9	430,9	1 502,2	2 033,8	488,7	874,3
1963 II	1 133,8	1 325,2	237,6	340,5	348,9	254,5	139,7	95,4	319,8	454,9	87,6	179,9
1963 III	1 094,9	1 304,5	219,7	291,4	333,0	250,6	134,9	95,0	314,9	482,0	92,5	185,5
1963 IV	1 227,5	1 446,9	247,1	353,6	371,0	270,9	151,5	103,8	366,1	521,6	91,9	197,1
1964 I	1 280,5	1 397,7	255,1	338,7	389,1	285,5	160,9	105,4	380,4	478,2	95,0	189,8
1964 II	1 351,9	1 450,7	269,1	362,7	411,8	285,2	168,5	106,7	384,8	490,7	117,6	205,4
1964 III	1 271,5	1 418,9	236,3	322,6	391,8	265,5	167,6	101,7	343,9	500,2	131,9	228,9
1964 IV			283,5	419,6			193,9	117,1	393,1	564,8	144,2	250,2
1964 J	469,6	500,2	94,2	128,4	143,2	97,6	57,7	36,3	130,5	166,2	43,4	71,7
J	462,7	499,8	93,3	126,1	138,0	89,1	57,9	33,8	124,8	172,1	48,8	78,8
A	352,4	421,1	61,0	86,2	107,6	80,2	45,9	28,7	101,0	159,9	36,9	66,0
S	456,9	496,5	82,0	110,3	146,6	96,3	63,8	39,3	118,2	168,2	46,3	82,6
O	505,5	569,6	98,1	143,8	156,2	107,4	68,6	39,7	132,6	194,1	50,0	84,7
N	473,0	523,0	96,2	131,5	143,4	95,3	60,2	38,2	125,9	179,8	47,3	78,2
D			89,3	144,8			65,1	39,2	134,7	190,8	46,0	85,7
1965 J			87,1	118,0			59,1	35,1	129,4	176,7		
8 : VERSCHIEDENE BEARBEITETE WAREN						8 : ARTICLES MANUFACTURÉS DIVERS						
1958	474,2	1 176,6	59,4	328,4	84,5	59,2	80,7	65,2	180,1	565,7	69,5	158,1
1959	571,4	1 378,2	80,9	386,2	92,4	68,2	96,1	74,9	196,8	640,6	105,4	208,3
1960	723,3	1 647,7	112,1	459,8	116,1	68,3	104,3	82,9	236,1	729,4	154,6	307,3
1961	906,4	1 731,0	141,9	449,2	150,1	79,0	130,0	94,9	272,1	746,9	212,3	361,0
1962	1 079,9	1 849,9	173,3	466,3	183,5	91,9	144,4	107,2	317,1	759,2	261,5	425,3
1963	1 404,2	2 008,8	212,0	494,9	225,5	98,6	169,9	110,9	456,9	826,8	340,0	477,7
1964			246,9	557,2			204,2	128,6	520,0	919,8	415,5	547,1
1963 II	303,7	471,3	49,7	124,7	54,2	24,0	39,3	25,2	89,5	189,0	70,9	108,4
1963 III	345,5	521,1	50,3	116,3	55,9	24,8	44,4	28,7	103,1	221,0	91,7	130,3
1963 IV	391,4	558,1	63,1	135,8	67,6	26,9	48,5	30,2	118,2	232,7	94,0	132,4
1964 I	411,2	515,8	61,2	136,4	70,4	27,9	48,1	29,8	124,6	201,4	106,9	120,3
1964 II	398,8	540,2	59,6	134,3	70,9	27,9	46,2	30,5	127,7	215,2	94,5	132,3
1964 III	425,0	584,7	60,2	130,2	69,2	29,2	51,8	33,7	130,8	242,7	113,0	148,9
1964 IV			65,9	156,3			58,1	34,6	136,9	260,5	101,1	145,7
1964 J	134,5	191,5	21,2	49,0	23,7	9,9	15,2	10,5	41,6	72,4	32,8	49,8
J	149,0	208,9	23,0	50,6	22,8	9,9	16,7	11,7	45,5	80,3	40,9	56,3
A	118,1	171,3	14,6	34,3	19,4	9,0	14,2	9,3	38,4	75,0	31,5	43,7
S	157,6	203,8	22,6	45,2	26,9	10,3	20,8	12,7	46,9	87,4	40,3	48,2
O	167,7	224,5	25,3	52,5	29,6	11,5	22,9	13,5	49,7	92,6	40,2	54,4
N	143,9	203,7	20,9	50,1	26,2	10,9	18,0	10,5	46,9	85,1	31,9	47,1
D			19,6	53,7			17,2	10,6	40,3	82,8	28,3	43,2
1965 J			19,1	39,3			16,3	9,0	39,4	64,6		

a) Une ventilation des données ci-dessus par origine et destination est fournie dans les Tableaux trimestriels en fin de volume pour le dernier trimestre disponible. (Voir table des matières).
A partir de mars 1961, nouveau taux de change pour les Pays-Bas et l'Allemagne (R.F.) : voir en fin de volume.



import

Waren - Produits	Monat Mois 1964	EWG - CEE		France		Belg. - Lux.		Nederland		Deutschland (BR)		Italia		
		intra	extra	intra	extra	intra	extra	intra	extra	intra	extra	intra	extra	
001 Lebende Tiere	1000 \$	NOV	10312	20428	3327	1354	596	1346	282	2758	380	7908	5727	7062
	DEC	DEC			2976	2999			311	1548	392	9033	5737	8030
	Tonnen	NOV	16285	44293	5704	3769	1090	3463	658	6918	579	16867	8254	13276
	DEC	DEC			5281	4161			635	4110	639	19275	8104	14859
011 Fleisch, frisch, gekühlt und gefroren	1000 \$	NOV	22773	40599	6400	6479	1366	1627	95	2239	10828	15375	4084	14879
	DEC	DEC			6466	9337			150	2732	11430	15534	3884	20572
	Tonnen	NOV	26928	58579	7271	8186	1780	2650	278	4032	14465	23637	3134	20074
	DEC	DEC			7405	11635			316	4418	15044	22490	2792	25554
012 Fleisch getrocknet, gesalzen oder geräuchert	1000 \$	NOV	483	280	253	5	13	65	75	160	142	26		24
	DEC	DEC			372	8			113	179	214	46		24
	Tonnen	NOV	307	356	83	1	6	99	57	216	161	19		21
	DEC	DEC			120	2			119	245	247	39		17
013 Fleischzubereitungen und Fleischkonserven	1000 \$	NOV	2142	7829	595	591	270	177	279	540	866	4171	132	2350
	DEC	DEC			669	473			424	464	814	3632	378	1125
	Tonnen	NOV	1930	3981	383	347	300	249	276	258	829	2748	142	379
	DEC	DEC			430	287			391	294	704	3081	404	917
022 Milch und Rahm	1000 \$	NOV	2962	4295	191	80	756	250	995	3314	623	357	397	294
	DEC	DEC			638	361			287	2099	1487	125	153	759
	Tonnen	NOV	12652	18283	1094	69	2023	746	4218	14675	4464	1232	853	1561
	DEC	DEC			1601	296			1843	8907	5883	285	502	5218
023 Butter	1000 \$	NOV	3314	2480	35	3	1020	1070		3	1054	46	1205	1358
	DEC	DEC			1035	2252				34	1682	50	794	1913
	Tonnen	NOV	2754	3111	24	3	860	1333		5	670	50	1200	1720
	DEC	DEC			669	2181				51	1102	53	750	2588
024 Käse und Quark	1000 \$	NOV	11114	4661	2050	636	2571	801	381	50	4312	1485	1800	1689
	DEC	DEC			2720	1053			402	41	4653	2491	2004	1705
	Tonnen	NOV	11803	5127	1730	491	2637	814	504	46	5244	1992	1688	1784
	DEC	DEC			2242	881			474	37	5584	3538	1869	1716
025 Vogeleier	1000 \$	NOV	9027	2547	89	4	20	14	3	6	7920	1522	995	1001
	DEC	DEC			59	1			6	17	7575	1080	1325	2170
	Tonnen	NOV	12930	3913	131	3	12	10	5	16	11350	2256	1432	1628
	DEC	DEC			64	1			3	39	10559	1722	1810	3790
031 Fisch, frisch oder einfach haltbar gemacht	1000 \$	NOV	6148	18343	2091	3852	1403	638	243	927	1323	5370	988	7556
	DEC	DEC			1905	3702			435	1080	1331	5505	1736	7667
	Tonnen	NOV	27273	45504	11654	6255	7298	1316	747	1622	5547	20227	2027	16084
	DEC	DEC			9510	5998			1309	3148	4833	18133	4269	16342
032 Fischzubereitungen und Fischkonserven	1000 \$	NOV	818	9472	118	3353	411	1253	111	724	136	3160	42	982
	DEC	DEC			104	3156			67	783	137	2234	28	1401
	Tonnen	NOV	1078	12284	131	3441	401	1687	82	655	387	5052	77	1429
	DEC	DEC			111	3029			38	708	418	3233	61	2284
041 Weizen und Mengkorn	1000 \$	NOV	4010	17521	4309	5948	432	2733	121	2200	883	7135	2574	1144
	DEC	DEC							140	5355	1228	11211	4524	3486
	1000 Tonnen	NOV	39	235		55	4	37		30	9	99	25	14
	DEC	DEC				79			1	71	12	152	43	51
042 Reis	1000 \$	NOV	575	1763	79	714	11	116	65	254	420	678		1
	DEC	DEC			61	951			152	74	703	1089		1
	Tonnen	NOV	3940	11392	759	3234	23	1004	456	2003	2702	5147		4
	DEC	DEC			494	6574			1040	648	4475	7809		7
043 Gerste	1000 \$	NOV	4974	6975			974	67	370	301	3627	4772	3	1835
	DEC	DEC							482	948	4322	5061	668	4234
	Tonnen	NOV	59358	117948			11672	1167	5005	5844	42641	81171	40	29766
	DEC	DEC							5985	16428	51010	83846	10108	69741
044 Mais	1000 \$	NOV	3813	38315	811	2842	23	4325		7248	2979	9656		14244
	DEC	DEC			1285	4328				11122	5939	8171		30984
	Tonnen	NOV	43286	622522	9751	45489	286	69502		122249	33249	161331		223951
	DEC	DEC			15614	69719				188244	66577	135475		496346
045 Anderes Getreide	1000 \$	NOV	1396	11796	19	336	163	1902	6	4951	1200	4324	8	283
	DEC	DEC			38	667			95	4087	1107	3013	8	1733
	Tonnen	NOV	16127	210385	70	4919	2274	31332	26	90397	13663	79216	90	4521
	DEC	DEC			121	9919			1576	72575	12833	50218	84	30549
046 Grieß und Mehl aus Weizen	1000 \$	NOV	161	250	11	72	1	2	1	164	148			12
	DEC	DEC			12	76			2	170	219			12
	Tonnen	NOV	1135	2119	51	479	5	20	3	1518	1076	2		100
	DEC	DEC			59	445			6	1584	1596	1		98

export

Waren - Produits	Monat Mois 1964	EWG - CEE		France		Belg. - Lux.		Nederland		Deutschland (BR)		Italia	
		intra	extra	intra	extra	intra	extra	intra	extra	intra	extra	intra	extra
001 Animaux vivants	1000 \$	NOV DEC	10864 3291	3709 3617	2217 2092	1424	24	3149 2975	728 459	2537 2537	272 508	49 4	46 80
	Tonnes	NOV DEC	14349 1620	5358 5280	1032 1719	2464	4	4745 4674	489 284	1778 1581	89 352	2 3	6 3
011 Viande fraîche, réfrigérée ou congelée	1000 \$	NOV DEC	22324 3189	4410 5561	1485 1655	1989	45	15479 16630	1365 1868	446 423	269 389	4	25 30
	Tonnes	NOV DEC	26297 3386	5568 6729	1737 1713	2395	48	17634 19498	1245 1576	699 733	337 415	1 2	19 24
012 Viande séchée, salée ou fumée	1000 \$	NOV DEC	505 974	11 30	88 68	145	20	59 78	703 701	44 39	29 27	246 299	134 100
	Tonnes	NOV DEC	294 1280	9 25	104 86	113	20	61 106	1098 1031	33 41	15 17	78 92	43 34
013 Viandes en récip. hermétiques et préparations	1000 \$	NOV DEC	2324 10366	506 652	1197 1697	408	210	1075 1031	6801 6651	96 133	421 288	239 292	1737 1001
	Tonnes	NOV DEC	1930 7813	464 602	863 1154	359	197	846 878	5506 5341	77 110	364 210	184 257	883 579
022 Lait et crème	1000 \$	NOV DEC	5049 12209	303 552	1574 3852	2916	520	1674 2542	9931 9538	156 110	163 178		21 11
	Tonnes	NOV DEC	21587 36524	3342 3756	6325 11812	9347	1420	7917 10271	28070 26378	981 696	640 729		69 25
023 Beurre	1000 \$	NOV DEC	2682 3016	862 1502	839 786	1185	618	635 496	1559 2157				9
	Tonnes	NOV DEC	2080 2809	571 977	685 572	972	672	537 374	1452 2039		117		4
024 Fromage et caillebotte	1000 \$	NOV DEC	11102 7613	1447 2852	1865 2386	392	28	5614 4890	2910 2136	2831 2230	318 251	818 1045	2492 2093
	Tonnes	NOV DEC	11612 8108	1306 2934	1638 2365	557	25	6710 5998	4506 3395	2537 2191	338 268	502 640	1601 1381
025 Oeufs	1000 \$	NOV DEC	8282 1210	404 262	88 115	1431	445	6435 7588	634 714	12 6	23 12		20 24
	Tonnes	NOV DEC	11615 1906	437 284	125 143	2058	743	9117 10617	1008 1174	3 3	7 4		23 43
031 Poisson frais ou conservé de façon simple	1000 \$	NOV DEC	6228 2773	1052 1071	697 969	532	260	3861 3952	1138 1327	767 936	633 748	16 57	45 38
	Tonnes	NOV DEC	26761 6105	2331 2140	1261 1615	1135	651	21511 18592	2859 3815	1775 2572	1287 1605	9 52	47 36
032 Poisson en récipients hermétiques et préparations	1000 \$	NOV DEC	834 909	41 70	255 189	27	19	571 472	127 195	174 123	447 344	21 13	61 26
	Tonnes	NOV DEC	1044 1262	27 53	178 143	20	29	786 775	321 469	196 138	691 505	15 14	43 21
041 Froment et épeautre	1000 \$	NOV DEC	5727 26830	4903 4739	23224 21970	812	1167	12 17	1654 1798		783 2083		2 1
	1000 Tonnes	NOV DEC	60 466	49 47	406 381	11	19		30 29		11 30		
042 Riz	1000 \$	NOV DEC	768 2367		88 222	24	41	66 115	328 244	20 8	138 138	658 628	1772 1245
	Tonnes	NOV DEC	5366 14453		626 1544	118	229	327 560	1757 1244	122 48	827 876	4799 4486	11014 7844
043 Orge	1000 \$	NOV DEC	5041 18889	3425 4475	18740 4175	667	60	949 1367	29 6		60 165		
	Tonnes	NOV DEC	59654 338076	41643 53354	336136 77942	7305	695	10706 15115	310 51		935 2844		
044 Mais	1000 \$	NOV DEC	4472 3318	1943 2124	114 142		516		702 90	1979 1497	2529 3739	7 19	
	Tonnes	NOV DEC	50618 54685	20292 22114	1743 2067		8590		12097 1589		32180 24252	30326 44205	75 233
045 Autres céréales	1000 \$	NOV DEC	1333 1241	409 560	118 54	2		830 634	319 240		737 772	92 63	67 62
	Tonnes	NOV DEC	15416 20349	4999 6870	730 222	20	1	12050 7621	5873 4402		13520 13789	347 199	225 197
046 Semoule et farine de froment	1000 \$	NOV DEC	217 4502	175 232	1894 2400	8	110	4 3	10 19		1936 2913	30 4	552 1439
	Tonnes	NOV DEC	1691 58829	1301 1642	22223 30762	54	1400	36 30	92 151		27812 42946	300 30	7302 18192



import

Waren - Produits	Monat Mois 1964	EWG - CEE		France		Belg. - Lux.		Nederland		Deutschland (BR)		Italia	
		intra	extra	intra	extra	intra	extra	intra	extra	intra	extra	intra	extra
047 1000 \$ Grieß und Mehl aus anderem Getreide	NOV	98	23		1	19		79	8				14
	DEC			2				104	6	6			1
Tonnen	NOV	864	242		3	121		743	68				171
	DEC			20	1			864	50	40			4
048 1000 \$ Zubereit. auf der Grundlage von Getreide	NOV	5333	1451	1099	150	967	147	621	141	2320	807	324	206
	DEC			1052	131			738	149	2133	772	293	282
Tonnen	NOV	17186	6108	2149	299	2600	384	1692	647	9869	3750	874	1028
	DEC			1978	296			2084	755	11680	4323	1009	1708
051 1000 \$ Früchte, frisch; Nüsse, ausgen. Ölfrüchte	NOV	25359	72734	3761	28406	837	2954	1783	3144	18944	36916	34	1314
	DEC			2824	34331			937	4023	10590	29571	45	3412
Tonnen	NOV	128018	309180	25278	107257	3208	17904	3285	19424	96151	158521	96	6074
	DEC			17150	167080			2531	29145	65495	175633	99	17751
052 1000 \$ Trockenfrüchte	NOV	413	8433	86	1844	68	313	38	1087	94	4009	127	1180
	DEC			57	1579			56	1226	68	1920	99	935
Tonnen	NOV	840	23521	265	4838	148	817	79	3063	163	11379	185	3424
	DEC			175	4512			102	3476	102	5383	140	3029
053 1000 \$ Zubereit. u. Konserven v. Obst u. Südfrüchten	NOV	2814	13856	429	1746	245	1203	345	1849	1774	8966	21	92
	DEC			381	1428			316	1444	1017	5546	16	159
Tonnen	NOV	11900	56396	1351	7004	745	3948	1326	6593	8417	38489	61	344
	DEC			1201	6125			1277	4797	4762	25034	45	522
054 1000 \$ Gemüse, Pflanzen u. Knollen für Ernähr.	NOV	21674	21709	5817	6418	2728	996	433	2419	10118	9397	2578	2479
	DEC			5412	7896			356	2407	8733	11730	2818	2223
1000 Tonnen	NOV	253	284	42	36	29	8	3	55	142	147	37	38
	DEC			37	40			3	25	90	211	37	28
055 1000 \$ Zubereitungen und Konserven aus Gemüse	NOV	3202	6896	230	1666	450	276	489	276	1981	4323	52	355
	DEC			274	2134			556	315	1970	4639	86	373
Tonnen	NOV	9259	33428	581	4978	1259	2222	1502	976	5779	24769	138	483
	DEC			431	6813			1632	1100	6540	30096	234	597
061 1000 \$ Zucker und Honig	NOV	1675	10694	18	5048	139	112	175	1684	1013	1400	330	2450
	DEC			27	8171			426	976	1433	1783	768	1030
Tonnen	NOV	14503	76766	120	28107	2501	2661	1893	23262	7274	6258	2715	16478
	DEC			219	55265			6400	16474	12859	10704	5977	10509
062 1000 \$ Zuckerwaren	NOV	1645	694	259	42	332	131	196	135	756	296	102	90
	DEC			229	47			236	129	494	265	105	97
Tonnen	NOV	4050	1034	410	45	594	187	570	220	2352	464	124	118
	DEC			386	51			465	210	1745	461	109	131
071 1000 \$ Kaffee	NOV	1401	54018	415	14467	722	2884	155	6169	95	22157	14	8341
	DEC			241	20918			262	6659	88	23473	26	9327
Tonnen	NOV	927	59962	135	17554	599	3083	116	6375	65	22224	12	10726
	DEC			59	26032			150	6960	53	23391	23	11624
072 1000 \$ Kakao	NOV	1609	15296	97	2243	697	464	94	4336	667	6339	54	1914
	DEC			33	2645			92	5726	465	4267	30	1930
Tonnen	NOV	1817	28605	122	4283	624	901	184	8008	832	12032	55	3381
	DEC			37	4850			242	10888	624	11915	32	3463
073 1000 \$ Schokolade u. and. kakaoh. Lebensmittelzub.	NOV	3691	1093	776	78	602	53	368	27	1876	847	69	88
	DEC			827	65			421	21	2024	715	62	63
Tonnen	NOV	4509	1445	885	75	708	64	495	31	2367	1200	54	75
	DEC			901	74			548	24	2566	1011	46	48
074 1000 \$ Tee und Mate	NOV	110	2510	7	377	31	49	54	756	2	1126	16	202
	DEC			7	340			75	1064		1214	17	196
Tonnen	NOV	74	1837	2	225	14	33	48	688	2	733	8	158
	DEC			2	208			72	944		835	11	145
075 1000 \$ Gewürze	NOV	171	2491	7	569	33	101	21	141	107	1347	3	333
	DEC			5	615			21	192	55	1305	5	330
Tonnen	NOV	245	3102	9	724	23	122	29	192	182	1662	2	402
	DEC			8	727			14	247	98	1593	6	378
081 1000 \$ Futtermittel, Abfälle	NOV	8041	41090	1152	7437	1315	4683	1030	8697	3491	17564	1053	2709
	DEC			1633	7089			1227	10487	3555	18332	990	2473
Tonnen	NOV	140570	473346	15024	77623	54302	61556	26615	109497	41166	195721	3461	28949
	DEC			19684	71643			35652	132127	41012	203268	3511	27423
091 1000 \$ Margarine und andere Speisefette	NOV	747	688	88	4	341	6	98	465	217	207	3	4
	DEC			365	2			120	333	154	187	4	7
Tonnen	NOV	2840	2766	290	10	1410	22	345	2367	736	381	9	6
	DEC			1034	2			421	1641	495	471	17	11

export

Waren - Produits	Monat Mois 1964	EWG - CEE		France		Belg. - Lux.		Nederland		Deutschland (BR)		Italia		
		intra	extra	intra	extra	intra	extra	intra	extra	intra	extra	intra	extra	
047 Céréales moulues, sauf farine de froment	1000 \$	NOV	100	803	2	48	92	14	5	100	3	612	1	9
		DEC			12	149			13	64		542	6	7
Tonnes	NOV	904	15339	17	1122	861	160	20	1544	15	12457	6	56	
	DEC			101	2718			87	1141	15	11000	61	47	
048 Produits à base de céréales	1000 \$	NOV	5535	4177	954	976	2081	524	1891	993	337	938	268	746
		DEC			1904	1505			1540	815	423	1309	288	573
Tonnes	NOV	17297	21929	3336	2728	7238	2286	5057	3986	938	10204	728	2725	
	DEC			4826	7421			3842	2670	947	19641	681	2372	
051 Fruits frais et noix non oléagineuses	1000 \$	NOV	23128	12259	5884	4287	1528	76	3383	574	10	197	12323	7175
		DEC			1904	2051			2272	807	18	117	9587	8993
Tonnes	NOV	127850	34974	12053	12228	16290	129	35357	3777	46	593	64095	38247	
	DEC			5085	5170			21280	5086	80	263	62421	55227	
052 Fruits séchés	1000 \$	NOV	213	229	16	55	46	15	8	17	30	143	112	
		DEC			5	91			7	7	1	51	88	
Tonnes	NOV	498	402	46	77	60	14	9	25	2	49	381	237	
	DEC			23	140			11	11	2	67	195	376	
053 Préparations et conserves de fruits	1000 \$	NOV	2412	3478	335	1097	298	118	641	1027	160	207	978	1069
		DEC			245	640			677	574	162	194	814	780
Tonnes	NOV	10318	10053	1580	2333	1143	348	2068	2835	875	498	4652	4039	
	DEC			1168	1442			2232	1433	755	423	3461	2584	
054 Légumes, racines et tubercules	1000 \$	NOV	21254	11782	2658	2180	3940	993	12197	4853	940	2631	1510	1125
		DEC			1775	2137			10183	5275	1112	2693	2057	1504
1000 Tonnes	NOV	264	96	75	35	33	5	143	48	4	2	9	6	
	DEC			31	33			106	54	4	2	16	9	
055 Légumes en conserves et préparations	1000 \$	NOV	3481	7419	871	910	455	417	624	405	69	209	1462	5478
		DEC			743	975			784	454	151	122	1064	4358
Tonnes	NOV	10007	25493	1683	1913	2163	1496	1984	1074	234	419	3943	20631	
	DEC			1412	2077			2465	931	337	267	2601	14588	
061 Sucre	1000 \$	NOV	2220	8770	1520	5499	524	2859	168	295	7	107	1	10
		DEC			2710	9281			104	366	9	113	5	7
Tonnes	NOV	21910	67876	14851	43437	6062	21697	980	1948	16	754	1	20	
	DEC			28601	53500			544	2296	55	665	4	40	
062 Préparations à base de sucre	1000 \$	NOV	1675	1791	224	748	316	82	812	596	241	157	80	208
		DEC			101	769			723	594	152	113	118	121
Tonnes	NOV	3995	2942	520	1190	701	114	2064	1190	621	219	80	239	
	DEC			220	1237			1839	1222	285	134	197	150	
071 Café	1000 \$	NOV	946	413	194	101	126	1	544	115	75	186	7	10
		DEC			41	55			788	147	248	199	34	12
Tonnes	NOV	538	150	114	72	65		302	34	52	82	5	7	
	DEC			13	14			396	68	100	116	24	9	
072 Cacao	1000 \$	NOV	1632	5117	4	99	61		1248	4346	15	383	304	289
		DEC			4	108			1155	4662	43	373	228	529
Tonnes	NOV	1881	7325	11	400	95	1	1359	5288	71	1278	345	358	
	DEC			10	413			1175	5656	154	1480	283	784	
073 Chocolat et articles en chocolat	1000 \$	NOV	4498	2495	839	453	1264	374	1801	674	358	536	232	458
		DEC			706	305			1524	674	144	331	95	226
Tonnes	NOV	5156	2089	957	341	1403	388	2364	595	294	483	138	282	
	DEC			804	276			2065	619	152	329	65	178	
074 Thé et maté	1000 \$	NOV	93	117		2	33	11	53	77	6	26	1	1
		DEC				2			63	76	1	47		
Tonnes	NOV	43	63			15	4	25	40	3	19			
	DEC							35	46	1	31			
075 Epices	1000 \$	NOV	169	387	12	61	2	4	35	137	73	86	47	99
		DEC			12	55			27	122	54	88	49	81
Tonnes	NOV	208	697	7	73	3	2	35	454	56	49	57	117	
	DEC			5	69			68	400	41	48	65	91	
081 Nourriture pour animaux n.d.a.	1000 \$	NOV	8582	4682	1773	784	1013	265	4147	1644	1165	2012	484	554
		DEC			2636	839			3946	1164	1045	2806	611	249
Tonnes	NOV	145897	47191	32117	12804	15435	1519	64951	7333	26988	21547	6406	3988	
	DEC			36646	10780			41347	6142	21908	29758	8506	2300	
091 Margarine et graisses culinaires	1000 \$	NOV	717	3475	286	769	109	368	267	2082	55	120	136	
		DEC			242	733			226	2527	306	52	191	
Tonnes	NOV	2510	12536	1141	3105	363	1422	805	6899	161	326		584	
	DEC			962	2887			657	7786	797	155		834	



import

Waren - Produits	Monat Mois 1964	EWG-CEE		France		Belg. - Lux.		Nederland		Deutschland (BR)		Italia		
		intra	extra	intra	extra	intra	extra	intra	extra	intra	extra	intra	extra	
099 Nahrungsmittelzubereitungen, a.n.g.	1000 \$	NOV	1886	801	85	204	893	61	248	143	379	273	281	130
	DEC	DEC			64	147			252	149	244	337	165	166
Tonnen	NOV	NOV	4467	1821	245	435	1824	89	530	273	1196	831	672	233
	DEC	DEC			236	329			568	304	847	1201	492	143
111 Alkoholfreie Getränke, ausgen. Fruchtsäfte	1000 \$	NOV	404	15	25	2	234		53	1	77	11	15	1
	DEC	DEC			35	10			88		83	10	9	3
Tonnen	NOV	NOV	87983	207	3055	148	3087	1	41161	3	615	48	65	7
	DEC	DEC			1918	101762			75447		671	38	50	44
112 Alkoholsche Getränke	1000 \$	NOV	11649	19752	857	14009	2738	1657	1453	643	5802	2880	799	543
	DEC	DEC			857	13189			1657	736	7095	3113	997	658
Tonnen	NOV	NOV	38950	89663	4701	65332	5994	6572	3089	1758	24467	14622	699	1379
	DEC	DEC			5250	61210			3668	1867	31074	17165	982	1143
121 Rohtabak und Tabakabfälle	1000 \$	NOV	2512	24406	13	2187	531	1993	1729	3567	239	16401		258
	DEC	DEC			14	6349			3129	3806	1427	16763		1370
Tonnen	NOV	NOV	1507	20434	7	3198	344	1941	936	3430	220	11646		219
	DEC	DEC			3	8215			1398	3651	1026	12037		947
122 Tabakwaren	1000 \$	NOV	4025	1652	414	1081	1036	59	1723	13	128	60	724	419
	DEC	DEC			267	760			1781	50	58	127	834	68
Tonnen	NOV	NOV	1004	340	120	206	301	19	403	8	22	18	158	89
	DEC	DEC			73	165			464	11	13	70	206	13
211 Häute und Felle, roh	1000 \$	NOV	4999	21418	554	8118	639	1140	933	1212	1545	5168	1328	5780
	DEC	DEC			642	6495			936	1350	1628	5133	1720	4899
Tonnen	NOV	NOV	13289	33834	1881	8545	1621	1484	2472	2471	3973	11029	3342	10325
	DEC	DEC			1937	7067			2618	3456	3735	11175	4290	8105
212 Pelzfelle, roh	1000 \$	NOV	261	5256	3	323	201	198	14	41	40	4427	3	267
	DEC	DEC			12	1209			25	97	155	14666	48	1161
221 Ölsaaten und Ölfrüchte	1000 \$	NOV	1396	62180	49	11951	61	4689	187	11926	504	28807	595	4807
	DEC	DEC			14	11243			310	12373	424	31325	1177	6248
Tonnen	NOV	NOV	9968	486241	342	72984	507	37243	1312	98119	3254	239569	4553	38326
	DEC	DEC			98	69629			2541	97473	2658	255494	8933	59385
231 Rohkautschuk, natürlich, synth. od. regeneriert	1000 \$	NOV	4247	24874	1254	7854	481	991	298	1347	1502	10417	712	4245
	DEC	DEC			1299	7596			476	1397	1402	9440	1554	2860
Tonnen	NOV	NOV	12298	52756	3778	16158	1421	2151	1087	3287	3846	22619	2166	8541
	DEC	DEC			4356	15642			1410	3392	3533	20740	3447	5652
241 Brennholz und Holzhohle	1000 \$	NOV	586	797	27	6	147	24	48	16	186	280	178	471
	DEC	DEC			27	1			34	33	188	263	149	332
Tonnen	NOV	NOV	13113	47676	1352	201	7638	982	2514	247	9036	15692	12573	30534
	DEC	DEC			1096	22			2254	547	9746	14443	9025	20427
242 Rohholz, auch grob zugerichtet	1000 \$	NOV	3212	27674	49	6296	469	1724	320	3041	1452	11351	922	5242
	DEC	DEC			70	8229			393	2519	1515	10170	733	5171
1000 Tonnen	NOV	NOV	126	545	1	113	27	42	11	46	56	199	31	125
	DEC	DEC			1	158			14	54	53	190	23	130
243 Holz, gesägt, gehobelt oder ähnl. bearb.	1000 \$	NOV	3519	55903	178	8431	420	4710	1102	14546	1094	19165	725	9051
	DEC	DEC			149	9246			1162	13979	1029	17866	576	10532
1000 Tonnen	NOV	NOV	50	624	2	82	4	53	17	151	13	219	12	119
	DEC	DEC			2	92			17	146	12	205	9	132
244 Naturkork und Korkabfälle	1000 \$	NOV	50	1116		276	4	14	4	114	33	597	9	115
	DEC	DEC				300			3	143	32	601		69
Tonnen	NOV	NOV	425	7832		1428	16	81	34	975	270	4912	105	476
	DEC	DEC				1621			27	1112	241	4512		494
251 Zellstoff und Papierabfälle	1000 \$	NOV	3388	42771	477	11255	323	2413	643	5911	1562	13664	388	9528
	DEC	DEC			437	13291			384	5558	1306	16142	341	8757
Tonnen	NOV	NOV	42604	345574	4650	93782	3927	16879	7468	56129	21159	108729	3200	70056
	DEC	DEC			6276	114575			5441	51474	17756	126352	3028	67975
261 Seide	1000 \$	NOV	162	2025	29	472			2	124	447	7	1086	
	DEC	DEC			38	582			1	151	381		1640	
262 Wolle und Tierhaare	1000 \$	NOV	14448	56055	725	20147	4731	11889	1416	2207	4573	10453	3003	11339
	DEC	DEC			612	14380			1934	2364	5336	13278	2789	10149
Tonnen	NOV	NOV	8567	39718	654	14549	2894	9524	1000	1444	2431	7231	1586	6952
	DEC	DEC			470	10368			1182	1677	2864	9612	1378	6025
263 Baumwolle	1000 \$	NOV	1379	49581	271	14422	244	4431	509	2416	236	16302	117	12010
	DEC	DEC			276	17340			337	2507	219	19407	112	11300
Tonnen	NOV	NOV	4808	80976	1089	22773	784	7807	1377	3999	1096	27720	462	18587
	DEC	DEC			1148	27549			1040	4090	1078	32976	500	17323

export

Waren - Produits	Monat Mois 1964	EWG - CEE		France		Belg. - Lux.		Nederland		Deutschland (BR)		Italia	
		Intra	extra	Intra	extra	Intra	extra	Intra	extra	Intra	extra	Intra	extra
099 1000 \$ Produits alimentaires préparés, n.d.a.	NOV	2339	2371	313	637	592	157	1076	991	252	351	106	235
	DEC			283	687			1049	900	194	341	113	196
Tonnes	NOV	5174	4397	1395	1628	1177	648	1968	1158	368	617	266	345
	DEC			1197	1747			2077	1077	361	570	262	355
111 1000 \$ Boissons non alcooliques	NOV	413	813	173	611	40	45	129	52	62	40	9	65
	DEC			167	591			152	25	58	23	23	44
Tonnes	NOV	203812	6523	2979	5511	599	316	657	189	199559	135	18	372
	DEC			2703	5892			915	97	204937	52	48	295
112 1000 \$ Boissons alcooliques	NOV	11776	23871	7802	15783	932	14	492	1730	607	2576	1943	3768
	DEC			8202	11768			685	1621	681	1945	2430	3086
Tonnes	NOV	33656	46219	17815	23280	4662	53	2001	4949	2606	5905	6572	12032
	DEC			22660	18862			3027	4840	3213	5468	9382	10471
121 1000 \$ Tabacs bruts	NOV	833	677	35	131	255		362	237	13	155	168	154
	DEC			189	20			470	179	11	62	1166	171
Tonnes	NOV	582	495	23	91	179		199	272	8	111	173	21
	DEC			120	11			288	150	22	48	875	100
122 1000 \$ Tabacs manufacturés	NOV	4070	2302	33	429	1695	86	1418	1506	916	206	8	75
	DEC			35	616			1663	1609	646	277	22	5
Tonnes	NOV	1282	643	13	168	570	18	436	346	262	71	1	40
	DEC			15	246			458	404	209	88	8	1
211 1000 \$ Cuirs et peaux, non apprêtés	NOV	5002	3829	1512	1049	837	49	1003	695	1211	977	439	1059
	DEC			1783	1149			1122	776	1339	876	318	845
Tonnes	NOV	13321	6450	3591	1648	2881	144	2685	1329	3115	1828	1049	1501
	DEC			4052	1802			2846	1522	3197	1658	965	873
212 1000 \$ Pelletteries, non apprêtées	NOV	343	618	257	318	24	38	46	94	16	168		
	DEC			343	304			211	648	25	210	6	
221 1000 \$ Graines, noix et amandes oléagineuses	NOV	1655	1809	830	1056	298	120	300	414	138	215	89	4
	DEC			909	896			261	367	24	55	123	49
Tonnes	NOV	11834	11862	6855	7030	2334	907	1334	2175	1187	1735	124	15
	DEC			6949	5259			1340	1537	174	195	135	61
231 1000 \$ Caoutchouc brut	NOV	4216	6034	1319	1699	181	62	1253	1493	793	1618	670	1162
	DEC			1681	1150			1993	1582	923	1523	546	1067
Tonnes	NOV	12442	15299	3500	3712	495	297	3803	4538	2718	3847	1926	2905
	DEC			3660	2395			6188	4770	3216	3750	1541	2763
241 1000 \$ Bois de chauffage et charbon de bois	NOV	565	111	350	64	37	6	141	3	32	34	5	4
	DEC			320	46			168	8	36	26	9	2
Tonnes	NOV	32434	5144	22156	4155	2033	74	6536	4	1564	820	145	86
	DEC			20029	2156			7707	24	1678	668	251	64
242 1000 \$ Bois ronds bruts ou simplement équarris	NOV	3252	1104	1663	765	743	27	362	44	482	267	2	1
	DEC			1738	757			379	13	474	302	1	33
1000 Tonnes	NOV	131	25	84	21	24		10		13	4		
	DEC			76	22			8		12	5		
242 1000 \$ Bois équarri ou dégrossi	NOV	3757	2832	2240	1755	532	49	190	31	764	906	24	91
	DEC			1822	1953			234	109	716	833	44	46
1000 Tonnes	NOV	51	35	35	25	5		1		10	9		1
	DEC			29	25			2		9	8		
244 1000 \$ Liège brut et déchets	NOV	38	35	11	18	1		2		3	24	14	
	DEC			16	50			5		2	3	41	40
Tonnes	NOV	341	229	102	153	17		17		22	205	54	
	DEC			136	473			42	2	5	9	299	120
251 1000 \$ Pâte à papier et déchets de papier	NOV	3061	1167	997	782	357	17	884	84	786	257	37	47
	DEC			1047	749			811	95	534	354	61	204
Tonnes	NOV	40079	13145	9677	8754	7959	368	14771	791	7350	2879	323	353
	DEC			9679	7561			14165	1074	6168	3494	621	1219
261 1000 \$ Soie	NOV	137	279	25	1					128	112	150	
	DEC			36	22					9	113	141	225
262 1000 \$ Laine et autres poils d'origine animale	NOV	15104	7136	7788	3716	5491	1404	709	340	737	928	381	330
	DEC			7848	3499			912	349	1017	759	490	181
Tonnes	NOV	9279	3840	3926	1857	3373	949	775	230	752	508	453	296
	DEC			4062	1692			814	196	821	454	560	140
263 1000 \$ Cocon	NOV	1548	1382	150	240	143	171	366	120	827	762	62	69
	DEC			249	149			374	125	975	913	61	53
Tonnes	NOV	5028	3454	527	708	693	690	1070	423	2444	1744	292	341
	DEC			610	556			1223	452	2597	1868	353	236



import

Waren - Produits	Monat Mois 1964	EWG - CEE		France		Belg. - Lux.		Nederland		Deutschland (BR)		Italia	
		intra	extra	intra	extra	intra	extra	intra	extra	intra	extra	intra	extra
264 Jute 1000 \$ Tonnen	NOV	552	4756	285	1841	102	1818	54	75	111	686		336
	DEC			311	1710			184	222	105	1454		666
265 Pflanzl. Spinnstoffe, ausgen. Baumwolle und Jute 1000 \$ Tonnen	NOV	2574	17257	1357	6444	425	4589	259	250	533	2513		1461
	DEC			1487	5843			655	632	576	5383		2642
266 Synthetische und künstliche Spinnfasern 1000 \$ Tonnen	NOV	3339	5933	459	1801	1488	481	224	659	613	2147		845
	DEC			454	2185			340	822	741	2486		1470
267 Abfälle von Spinnstoffwaren und Lumpen 1000 \$ Tonnen	NOV	17084	21725	1606	6173	12029	1568	774	2269	1559	8794		2921
	DEC			1625	7772			1235	3025	1865	9910		4437
271 Natürliche Düngemittel 1000 \$ Tonnen	NOV	5738	3267	974	150	2154	1039	860	383	902	1470		844
	DEC			916	136			1014	533	954	1804		320
273 Werksteine, Sand und Kies 1000 \$ Tonnen	NOV	4333	3665	723	302	1352	683	887	295	571	1804		800
	DEC			746	228			1013	338	717	2006		955
274 Schwefel und nicht gerösteter Schwefelkies 1000 \$ Tonnen	NOV	2062	2253	521	493	237	46	204	131	398	371		702
	DEC			427	473			257	155	332	396		1417
275 Natürliche Schleifmittel, Industriediamanten 1000 \$ Tonnen	NOV	12452	12005	2173	1482	1965	395	1278	603	3151	2956		3885
	DEC			1801	1779			1398	1076	2801	3067		4523
276 Andere mineralische Rohstoffe 1000 \$ Tonnen	NOV	545	9590	16	3475	147	1494	152	558	91	2758		139
	DEC			12	4164			123	1715	66	2525		1789
277 Eisenzerze und Konzentrate 1000 \$ Tonnen	NOV	35	637	1	275	17	101	9	36	3	183		5
	DEC			1	264			8	117	3	164		158
281 Eisenzerze und Konzentrate 1000 \$ Tonnen	NOV	6469	2928	1118	300	1491	138	2051	151	1346	1744		463
	DEC			1262	247			2321	130	1355	1259		595
282 Abfälle und Schrott von Eisen oder Stahl 1000 \$ Tonnen	NOV	2493	418	271	6	815	2	968	11	394	387		45
	DEC			339	10			1066	8	362	291		12
283 Uedle NE-Metallerze 1000 \$ Tonnen	NOV	503	5361	1	915	89	502	142	661	271	2372		911
	DEC			1	307			46	485	259	3359		1184
284 Abfälle von NE-Metallen 1000 \$ Tonnen	NOV	20217	351984	20	56650	3637	28732	5947	42746	10613	141068		82768
	DEC			25	26044			1421	31473	9957	208947		100319
285 Silber, Platin, Platinbeimetalzerze und Abfälle 1000 \$ Tonnen	NOV	1651	6092	284	642	357	4844	345	103	612	427		53
	DEC			293	507			595	774	572	526		77
286 Thorium- und Uranerze und Konzentrate 1000 \$ Tonnen	NOV	5111	13880	769	2440	1124	1011	1044	2054	1506	6594		666
	DEC			825	3373			1066	1819	1510	6822		1781
287 Eisenzerze und Konzentrate 1000 \$ Tonnen	NOV	750	363	94	80	123	19	253	45	252	175		44
	DEC			127	71			244	29	221	172		64
288 Eisenzerze und Konzentrate 1000 \$ Tonnen	NOV	7240	45348	80	3785	4429	6655	35	2367	2696	29090		3451
	DEC			130	3217			15	4049	2808	28525		6306
289 Eisenzerze und Konzentrate 1000 \$ Tonnen	NOV	1969	4299	19	326	1345	687	5	280	599	2636		370
	DEC			21	277			1	260	593	2563		670
290 Eisenzerze und Konzentrate 1000 \$ Tonnen	NOV	11019	7279	1181	407	417	83	112	7	2334	3927		6975
	DEC			1280	848			191	7	2925	2350		2855
291 Rohstoffe tierischen Ursprungs, a.n.g. 1000 \$ Tonnen	NOV	291	167	34	8	12	2	3		61	87		181
	DEC			37	17			3		77	50		70
292 Rohstoffe pflanzlichen Ursprungs, a.n.g. 1000 \$ Tonnen	NOV	637	37534	89	10035	339	5053	124	4807	28	14288		55
	DEC			42	9036			61	11941	348	13091		1361
293 Eisenzerze und Konzentrate 1000 \$ Tonnen	NOV	7	630	1	141	4	82	1	8	1	314		45
	DEC			1	121			1	21	23	220		37
294 Eisenzerze und Konzentrate 1000 \$ Tonnen	NOV	13069	9813	741	639	4117	1904	1022	447	6318	5891		871
	DEC			800	575			1052	446	6275	6035		932
295 Eisenzerze und Konzentrate 1000 \$ Tonnen	NOV	38769	35437	2389	1003	19584	12179	3375	3896	11020	15158		2401
	DEC			2670	1458			2331	2371	10601	13217		3291
296 Eisenzerze und Konzentrate 1000 \$ Tonnen	NOV	416	379	110	116	28		7	17	271	228		18
	DEC			203	77			2	16	428	340		
297 Eisenzerze und Konzentrate 1000 \$ Tonnen	NOV	1276			1276						159		
	DEC				627								
298 Eisenzerze und Konzentrate 1000 \$ Tonnen	NOV	2787	9067	527	1863	314	457	274	487	1318	5654		606
	DEC			572	2219			277	540	1454	7183		985
299 Eisenzerze und Konzentrate 1000 \$ Tonnen	NOV	13781	14725	1506	3399	2028	2529	2361	1155	6236	5977		1250
	DEC			1549	4313			2521	1178	6421	6808		1645
300 Eisenzerze und Konzentrate 1000 \$ Tonnen	NOV	13461	10303	2339	2839	721	592	975	1108	8648	4682		778
	DEC			2185	4079			1422	1736	9928	5616		1082
301 Eisenzerze und Konzentrate 1000 \$ Tonnen	NOV	16526	39051	3220	10236	1278	2106	2644	3294	8279	19149		4331
	DEC			3064	11472			2659	3481	8352	14830		5870
302 Eisenzerze und Konzentrate 1000 \$ Tonnen	NOV	49224	39436	23091	10121	14187	2465	7034	6823	2567	8213		2345
	DEC			24844	10022			6781	3878	2130	9035		9566
303 Eisenzerze und Konzentrate 1000 \$ Tonnen	NOV	2415	2022	1126	487	676	194	371	491	155	632		87
	DEC			1282	482			383	269	132	697		675

export

Waren - Produits	Monat Mois 1964	EWG - CEE		France		Belg. - Lux.		Nederland		Deutschland (BR)		Italia		
		intra	extra	intra	extra	intra	extra	intra	extra	intra	extra	intra	extra	
264 Jute, y compris les rognures et déchets	1000 \$	NOV	458	91	20	5	315	22	107	13	5	37	11	14
	DEC				87	3			86	4	4	64	5	3
Tonnes	NOV	2298	487	170	26	1615	167	401	81	38	129	74	84	
	DEC			1127	16			428	14	30	240	34	25	
265 Fibres végétales autres que coton et jute	1000 \$	NOV	3425	4277	1360	431	1236	3479	693	287	11	36	125	44
	DEC				1902	494			935	394	28	30	100	104
Tonnes	NOV	16954	8686	9049	1059	3203	6804	4371	658	102	71	229	94	
	DEC			13054	1135			7887	766	88	95	209	163	
266 Fibres synthétiques et artificielles	1000 \$	NOV	6430	12344	900	1871	594	889	2037	1116	2243	5469	656	2999
	DEC				928	1378			2380	1186	2785	7283	796	4159
Tonnes	NOV	4568	15735	681	3262	407	463	1097	762	1943	7372	440	3876	
	DEC			784	1910			1296	674	2435	9278	606	5331	
267 Déchets de textiles	1000 \$	NOV	2215	1530	401	401	471	224	549	490	734	320	60	95
	DEC				380	338			529	657	583	360	49	107
Tonnes	NOV	12964	6007	2816	1592	2237	957	3658	1889	4036	1145	217	424	
	DEC			2392	1119			3792	2667	3340	1561	188	483	
271 Engrais bruts	1000 \$	NOV	340	253	125	52	97	69	22	1	96	131		
	DEC				137	79			25	4	37	126		
1000 Tonnes	NOV	28	10	9	3	3	1	8		8	6			
	DEC			11	4			8		3	4			
273 Pierres, sables et graviers	1000 \$	NOV	6189	2606	1199	329	1669	281	922	78	1326	408	1073	1550
	DEC				1107	271			766	14	1457	340	1275	1631
1000 Tonnes	NOV	2544	386	380	131	763	55	749	8	628	141	24	51	
	DEC			366	133			654	4	765	115	26	63	
274 Soufre et pyrites de fer non grillées	1000 \$	NOV	542	1360	518	1197	4	6	10	1	7	111	3	45
	DEC				305	1865				12	9	112		1
Tonnes	NOV	23480	60580	22836	55449	69	100	429	18	117	2352	30	2661	
	DEC			15395	90186				514	139	2547		12	
275 Abrasifs naturels, diamants industriels	1000 \$	NOV	1640	4181	121	123	901	3340	296	510	193	74	127	134
	DEC				109	77			273	1118	142	125	56	69
276 Autres minéraux bruts	1000 \$	NOV	5114	3142	1617	607	700	113	905	867	1722	1250	170	305
	DEC				1546	1019			1036	846	1627	1571	214	486
1000 Tonnes	NOV	735	185	190	32	207	7	61	52	272	83	5	11	
	DEC			168	42			80	53	268	126	9	19	
281 Minéral de fer et concentrés	1000 \$	NOV	7052	748	6626	102	190		134	3	30	213	72	430
	DEC				6427	83			261		24	203	52	300
1000 Tonnes	NOV	1963	96	1904	21	33		13		2	26	11	49	
	DEC			1763	17			26		1	25	5	33	
282 Déchets de fer et d'acier	1000 \$	NOV	12174	306	5215	6	1841	1	1066	15	4026	283	26	1
	DEC				6034	8			1214	105	4830	202	22	27
1000 Tonnes	NOV	335	6	139		49		32	1	115	5			
	DEC			158				37	2	136	4			
283 Minerais et concentrés non ferreux	1000 \$	NOV	635	729	369	274	19	31	49	29	160	101	38	294
	DEC				306	164			83	80	160	433	464	331
1000 Tonnes	NOV	31	14	28	10			1		2		3	4	
	DEC			18	1			1		3	3	3	3	
284 Déchets de métaux non ferreux	1000 \$	NOV	12026	2005	4991	338	2233	254	2638	322	1855	869	309	222
	DEC				5349	270			2880	347	3111	944	242	216
Tonnes	NOV	33117	5802	11588	1291	7204	502	5797	780	7812	2788	714	441	
	DEC			13669	1123			6252	979	12856	3478	1916	102	
285 Minerais d'argent et de platine	1000 \$	NOV	398	36	89	27	4	9	305					
	DEC								573	93	18	1		
286 Minerais d'uranium et de thorium	1000 \$	NOV												
	DEC													
291 Matières brutes d'origine animale, n.d.a.	1000 \$	NOV	2284	3190	723	682	279	495	616	559	390	1203	276	241
	DEC				860	769			756	535	369	1126	266	323
Tonnes	NOV	10619	8829	1029	605	1347	1296	4774	2254	2206	3508	1269	1166	
	DEC			1101	593			6107	1903	1968	3379	1220	970	
292 Matières brutes d'origine végétale, n.d.a.	1000 \$	NOV	13808	11635	1281	1166	1127	1169	7345	6455	568	1565	3487	1280
	DEC				1904	2130			6254	6655	1018	1730	4409	2404
Tonnes	NOV	15966	11356	2088	1825	2576	1153	7717	5845	758	1366	2827	1164	
	DEC			2587	2609			6442	5757	860	1472	3013	1923	
321 Charbons, cokes et briquettes	1000 \$	NOV	52191	11866	1208	332	3880	682	9094	647	37994	9983	15	202
	DEC				1031	248			9629	643	36764	9979	17	229
1000 Tonnes	NOV	2494	556	69	16	185	60	415	31	1825	462	1	7	
	DEC			58	12			453	31	1769	466	1	4	



import

Waren - Produits	Monat Mois 1964	EWG - CEE		France		Belg. - Lux.		Nederland		Deutschland (BR)		Italia			
		Intra	extra	Intra	extra	Intra	extra	Intra	extra	Intra	extra	Intra	extra		
331 Erdöl, roh und getoppt	1000 \$	NOV	90	261530		72713		90	20546		30570		72587		65114
	DEC					103662					35229		77191		69551
1000 Tonnen	NOV		6	15823		3943		6	1181		1649		4391		4659
	DEC					5577					1864		4692		4988
332 Erdölestillationserzeugnisse	1000 \$	NOV	25791	43547	2909	7875	4192	3963	6737	15093	11018	12826	935	3790	
	DEC				4284	10438			7565	10366	14524	17662	790	4953	
1000 Tonnen	NOV		1092	1922	101	265	166	216	311	625	493	583	21	233	
	DEC				145	358			348	506	709	788	6	286	
341 Erdgas und Industriegase	1000 \$	NOV	1735	52	514	48	712		380		123		4	6	
	DEC				574	51			383	2	132		6	13	
351 Elektrischer Strom	1000 \$	NOV	207	2252	195	2252					12				
	DEC				428	1348					70				
1000 kWh	NOV				22446	314875					1476				
	DEC				66869	159650					9466				
411 Tierische Fette und Öle	1000 \$	NOV	1239	6628	162	514	339	344	341	2731	307	2147	90	892	
	DEC				347	807			415	2659	520	3263	73	1354	
Tonnen	NOV		6209	35413	680	2497	1768	1809	1969	14370	1265	11525	527	5212	
	DEC				1353	3968			2120	13776	2156	16611	444	7579	
421 Ausgewählte fette pflanzliche Öle	1000 \$	NOV	1290	5690	72	711	177	353	392	418	589	3484	60	724	
	DEC				117	1612			700	719	827	5065	89	1028	
Tonnen	NOV		4214	19078	236	1595	736	1427	1457	1641	1606	12943	179	1472	
	DEC				335	3696			2609	2666	2295	19632	266	2032	
422 Andere fette pflanzliche Öle	1000 \$	NOV	1537	13488	275	6002	258	651	91	1771	868	4209	45	695	
	DEC				385	5407			58	1846	1417	5345	53	2443	
Tonnen	NOV		5473	47749	933	17299	967	3590	333	7158	3086	16970	154	2732	
	DEC				1249	17664			227	7842	4892	22487	176	9379	
431 Öle und Fette, verarbeitet, u. Wachse tier. oder pflanzl. Ursprungs	1000 \$	NOV	1543	1053	647	451	261	15	145	80	304	399	186	108	
	DEC				709	415			150	186	348	594	420	156	
Tonnen	NOV		7448	4275	3094	1644	1170	34	656	380	1855	1896	673	321	
	DEC				3392	1568			714	939	1891	2350	1224	519	
512 Organische chemische Erzeugnisse	1000 \$	NOV	25163	30878	7855	9515	3210	1926	4615	4016	5147	10827	4336	4594	
	DEC				7283	8647			5019	6254	6432	10764	5080	4957	
513 Anorg. chem. Grundst., Säuren, Oxyde, Halogensalze	1000 \$	NOV	8294	6367	2054	1773	1023	380	1786	520	2330	2898	1101	796	
	DEC				1828	1137			1875	547	2425	3038	1163	947	
514 Andere anorganische chemische Erzeugnisse	1000 \$	NOV	6393	4364	931	904	1044	374	1612	895	1820	1830	986	451	
	DEC				965	831			1668	691	2125	1501	1098	1572	
515 Radioaktive Stoffe und dergleichen	1000 \$	NOV	69	925	16	184	3	73	10	63	30	592	9	13	
	DEC				158	259			14	45	28	237	30	23	
521 Mineraleere u. rohe chem. Erzeugn. aus Kohle, Erdöl u. Naturgas	1000 \$	NOV	1062	932	299	126	158	18	130	256	329	406	146	126	
	DEC				195	460			169	253	306	425	83	187	
531 Synthet. organ. Farbstoffe, natürl. Indigo und Farblacke	1000 \$	NOV	3680	4994	876	1047	784	479	636	588	435	2147	949	733	
	DEC				954	1121			927	741	352	2388	1056	860	
532 Farb- und Gerbstoffauszüge u. synth. Gerbstoffe	1000 \$	NOV	381	410	95	130	42	18	90	65	95	7	59	190	
	DEC				80	182			122	89	88	251	90	125	
533 Pigmente, Farben, Lacke und dgl.	1000 \$	NOV	5334	2527	1455	527	872	367	986	530	1217	704	804	399	
	DEC				1275	545			972	674	1026	1113	844	419	
541 Med. und pharmazeutische Erzeugnisse	1000 \$	NOV	8566	12953	2129	4131	1997	2276	1152	1295	1462	2559	1831	2692	
	DEC				2068	3336			1019	1522	1325	5020	2053	2813	
551 Ätherische Öle und Riechstoffe	1000 \$	NOV	2766	3582	858	2162	160	106	327	271	957	774	464	269	
	DEC				804	2041			345	370	841	955	271	228	
553 Riech- und Schönheitsmittel	1000 \$	NOV	2366	749	228	51	460	110	679	152	593	304	406	132	
	DEC				285	75			516	154	447	301	291	119	
554 Seifen und Putz-, Wasch- und dgl. Mittel	1000 \$	NOV	3349	1600	806	328	484	172	841	210	605	523	612	347	
	DEC				799	382			868	289	556	638	462	400	
561 Chemische Düngemittel	1000 \$	NOV	10883	984	4687	143	3479	284	1403	116	1080	46	234	395	
	DEC				4660	299			1764	1006	1368	38	301	745	
1000 Tonnen	NOV		350	29	147	4	103	8	45	4	50	2	5	11	
	DEC				160	5			55	20	63	2	8	21	
571 Sprengstoffe	1000 \$	NOV	931	436	137	185	185	54	273	34	297	156	39	7	
	DEC				196	134			229	186	265	197	43	8	
581 Kunststoffe, regen. Zellulose u. Kunstharze	1000 \$	NOV	25428	14705	5948	3466	5392	1733	3050	2776	6271	5153	2767	1577	
	DEC				5614	3541			5610	2891	7028	4924	3147	1588	
Tonnen	NOV		52396	18997	12388	3710	10731	3025	10009	3354	14128	6966	5140	1942	
	DEC				12442	3916			10760	3502	17073	6751	5602	2162	
599 Chemische Erzeugnisse, a.n.g.	1000 \$	NOV	13657	16051	2463	2948	2639	1000	2036	1774	3284	6854	3235	3475	
	DEC				2412	2305			2465	2379	3414	7783	3499	2919	

export

Waren - Produits	Monat Mois 1964	EWG - CEE		France		Belg. - Lux.		Nederland		Deutschland (BR)		Italia	
		intra	extra	intra	extra	intra	extra	intra	extra	intra	extra	intra	extra
331 Pétrole brut et semi-raffiné 1000 \$ 1000 Tonnes	NOV	104	7					104	6				1
	DEC							1				2	
332 Produits dérivés du pétrole 1000 \$ 1000 Tonnes	NOV	40452	70683	8997	14078	6309	7508	16158	20098	4858	11331	4130	17668
	DEC			8127	17072			13810	24539	4705	14954	8639	21257
341 Gaz naturel et gaz manufacturé 1000 \$	NOV	1621	2528	349	440	203	250	587	564	248	385	234	889
	DEC			299	539			509	822	230	557	422	1126
351 Energie électrique 1000 \$ 1000 kWh	NOV	490	1046	477	1046			13					
	DEC			174	972			37					
411 Huiles et graisses d'origine animale 1000 \$ Tonnes	NOV	1265	1032	142	220	151	34	297	77	574	571	101	170
	DEC			337	279			261	184	514	791	116	173
421 Huiles fluides d'origine végétale 1000 \$ Tonnes	NOV	6346	4582	849	1106	640	103	1243	154	3258	2562	356	657
	DEC			1405	1358			1147	701	2954	3778	428	460
422 Autres huiles d'origine végétale 1000 \$ Tonnes	NOV	1668	3111	582	480	196	227	217	422	439	1003	234	979
	DEC			750	603			89	280	141	620	80	473
431 Huiles et graisses préparées 1000 \$ Tonnes	NOV	5506	8293	2190	1192	580	580	648	1286	1777	3953	311	1282
	DEC			2735	1580			278	876	526	2355	77	577
512 Produits chimiques organiques 1000 \$	NOV	1892	1356	218	252	335	26	1265	745	74	332		1
	DEC			194	389			1345	676	106	612	2	5
513 Eléments, oxydes, sels halogénés inorganiques 1000 \$	NOV	6595	4480	632	777	1273	61	4415	2599	275	1092		1
	DEC			665	1044			4682	2278	414	2024	1	5
514 Autres produits chimiques inorganiques 1000 \$	NOV	1455	2027	127	110	234	84	512	660	498	1161	84	12
	DEC			124	143			524	733	494	1155	145	7
515 Matières radio-actives et produits associés 1000 \$	NOV	7545	7391	551	284	1144	190	2913	2027	2253	4877	684	13
	DEC			426	354			2546	2222	2059	4481	1220	12
521 Dérivés du charbon, du pétrole et du gaz 1000 \$	NOV	24957	46714	4791	9821	1469	1099	3080	7064	11789	24000	3828	4730
	DEC			5377	9005			3942	7292	12194	26677	3819	6694
522 Produits chimiques organiques 1000 \$	NOV	7549	15280	1644	3626	1331	716	955	1247	2715	6429	904	3262
	DEC			1762	2971			1031	1359	2807	7072	954	2353
531 Colorants organiques synthétiques 1000 \$	NOV	5557	10884	1894	2812	817	1149	382	679	2088	5331	376	963
	DEC			1873	2917			387	616	2043	5518	391	1081
532 Extraits pour teinture et tannage 1000 \$	NOV	74	230	50	103			10	110	6	15	8	2
	DEC			45	86			7	13	307	33	0	1
533 Pigments, peintures, vernis, etc... 1000 \$	NOV	710	669	89	157	208	55	125	120	288	334		3
	DEC			171	102			300	139	217	190		5
534 Produits médicinaux et pharmaceutiques 1000 \$	NOV	3339	12625	565	1132	157	82	217	306	2304	10792	96	313
	DEC			563	1400			274	335	2974	11007	122	454
535 Parfumerie et produits de beauté 1000 \$	NOV	362	1094	81	268	25	5	47	64	173	454	36	303
	DEC			107	329			28	71	174	561	20	131
541 Savons, produits d'entretien 1000 \$	NOV	5701	7725	497	1094	866	459	1449	1482	2821	4279	68	411
	DEC			541	1243			1692	1860	2494	4518	116	504
542 Produits médicinaux et pharmaceutiques 1000 \$	NOV	8434	30431	1901	9025	736	1261	1783	2697	3238	13607	776	3841
	DEC			2095	9062			2379	3353	3004	15603	854	3646
551 Huiles essentielles, prod. pour parfumerie 1000 \$	NOV	2290	6125	922	3886	22	25	450	935	95	558	801	721
	DEC			839	4077			425	676	149	600	806	635
552 Parfumerie et produits de beauté 1000 \$	NOV	2545	5704	1400	4741	274	16	305	180	500	605	66	142
	DEC			1077	4181			270	106	496	681	64	132
553 Savons, produits d'entretien 1000 \$	NOV	3199	4619	313	1237	786	163	665	475	1400	2667	35	317
	DEC			384	1372			693	278	1293	2374	57	213
561 Engrais manufacturés 1000 \$ 1000 Tonnes	NOV	9170	25012	1978	3873	4774	5342	844	3260	1502	8213	72	4324
	DEC			1920	5203			743	3124	993	7188	44	5650
571 Explosifs 1000 \$	NOV	315	640	58	117	178	152	19	73	59	210	1	88
	DEC			56	155			17	41	41	173	1	122
581 Matières plastiques, etc... 1000 \$ Tonnes	NOV	913	1695	153	465	142	112	34	8	417	1106	167	204
	DEC			47	837			60	11	467	1090	146	174
582 Matières plastiques, etc... 1000 \$	NOV	26367	39839	4167	5127	2493	1378	4305	3899	10856	22627	4546	6808
	DEC			4371	6387			3938	4273	10589	22507	4845	7484
599 Matières et produits chimiques divers 1000 \$	NOV	55287	72240	7511	7974	3699	1177	8070	7779	22612	17677	13395	17633
	DEC			7877	9423			7511	8233	21902	37245	14548	18916
599 Matières et produits chimiques divers 1000 \$	NOV	15082	25571	3551	4538	994	685	2458	4568	8836	14297	743	1483
	DEC			3777	4516			3477	4748	5721	15472	809	1598



import

Waren - Produits	Monat Mois 1964	EWG - CEE		France		Belg. - Lux.		Nederland		Deutschland (BR)		Italia		
		intra	extra	intra	extra	intra	extra	intra	extra	intra	extra	intra	extra	
611 Leder	1000 \$	NOV	7595	5343	673	1176	1029	528	1125	500	4101	1854	667	1285
		DEC			558	973			1060	665	3841	2227	703	1023
Tonnen	NOV	1923	1319	193	378	337	92	372	107	917	414	104	328	
	DEC			157	365			318	151	849	546	180	374	
612 Waren aus Leder und Kunstleder, a.n.g.	1000 \$	NOV	1226	693	207	70	221	55	295	73	459	501	44	29
		DEC			245	56			401	70	469	448	83	25
613 Zugerichtete Pelzfelle, auch gefärbt	1000 \$	NOV	1166	2863	91	450	194	298	339	304	502	1700	40	111
		DEC			62	470			234	277	313	1258	11	117
621 Halberzeugnisse aus Kautschuk	1000 \$	NOV	3015	2521	748	812	665	282	574	443	805	781	223	203
		DEC			525	820			592	481	856	752	338	261
Tonnen	NOV	3228	1368	689	333	574	126	551	290	1161	494	253	125	
	DEC			425	348			613	356	1182	483	387	223	
629 Andere Kautschukwaren, a.n.g.	1000 \$	NOV	10660	6287	1343	824	2234	666	1704	540	4204	3789	1175	468
		DEC			1533	1020			1947	632	4582	3554	959	604
Tonnen	NOV	9448	5042	1151	454	2062	493	1365	340	3887	3355	983	400	
	DEC			1331	607			1663	476	4214	3177	921	517	
631 Furniere, Kunstholz und and. bearb. Holz, a.n.g.	1000 \$	NOV	5609	3347	481	438	805	411	1560	716	2688	1660	75	122
		DEC			462	479			1698	791	2384	1863	84	80
Tonnen	NOV	25835	13429	1632	1566	2674	2169	8606	4307	12452	4672	471	715	
	DEC			1490	1652			9477	5484	9209	4894	401	637	
632 Holzwaren, a.n.g.	1000 \$	NOV	2829	2506	833	252	650	151	383	278	899	1626	64	249
		DEC			750	317			373	215	873	1492	88	253
633 Korkwaren	1000 \$	NOV	506	1679	3	558	63	282	50	106	388	661	2	72
		DEC			3	515			63	120	279	726	2	43
641 Papier und Pappe	1000 \$	NOV	14838	44098	2614	6907	3159	4458	2946	6688	5219	22544	900	3501
		DEC			2631	7514			3378	6355	5383	23155	902	3800
Tonnen	NOV	67144	269282	10328	39547	14642	26224	13292	44343	26292	141545	2590	17623	
	DEC			10001	43054			15289	40832	26763	142648	2590	20203	
642 Waren aus Papier oder Pappe	1000 \$	NOV	5923	2452	1102	504	1572	269	1309	439	1464	940	476	300
		DEC			1066	474			1479	586	1131	993	507	300
Tonnen	NOV	11622	4093	1865	515	2743	423	2648	878	3834	1851	532	426	
	DEC			1685	716			3060	1165	2969	1787	689	519	
651 Garne aus Spinnstoffen	1000 \$	NOV	40168	12735	3801	1351	6545	1412	9953	1406	18620	7768	1249	798
		DEC			3792	1231			10787	1876	17615	7644	1441	752
Tonnen	NOV	18598	8488	1961	986	2907	1254	5016	1668	8290	3861	424	719	
	DEC			1929	884			5427	2724	7771	4426	553	393	
652 Baumwollgewebe, ausgen. Spezialgewebe	1000 \$	NOV	9846	7059	1088	1311	1768	950	2914	1294	3213	2383	871	1121
		DEC			1083	1395			3538	1750	3997	3200	834	1024
Tonnen	NOV	3679	4037	363	764	582	694	1150	876	1234	961	350	792	
	DEC			344	786			1436	1225	1558	1469	286	668	
653 Andere Gewebe, ausgen. Spezialgewebe	1000 \$	NOV	39228	11126	4166	1588	5912	979	9141	1118	17272	6195	2737	1246
		DEC			4182	1980			9928	1394	18356	6195	2907	1283
Tonnen	NOV	9808	3704	1278	297	1448	632	2124	374	4434	2032	524	369	
	DEC			1267	554			2204	581	4189	1759	569	260	
654 Posamentierwaren	1000 \$	NOV	3380	2335	182	326	504	206	546	236	1685	1314	463	253
		DEC			217	466			531	257	1605	1489	559	333
Tonnen	NOV	314	236	20	26	50	31	82	33	131	123	31	23	
	DEC			30	43			89	31	136	151	33	29	
655 Spezialgewebe und verwandte Erzeugnisse	1000 \$	NOV	7530	3575	1589	894	916	408	1961	479	2143	1452	821	342
		DEC			1399	784			1966	491	2017	1415	1073	453
Tonnen	NOV	5914	1629	1860	535	545	153	1715	217	1373	533	421	191	
	DEC			2380	441			1703	224	1240	506	465	219	
656 Spinnstoffwaren, a.n.g.	1000 \$	NOV	6074	4072	986	825	623	314	1764	689	2420	1234	281	1010
		DEC			914	756			1916	697	1303	1547	302	974
Tonnen	NOV	4385	6049	1060	2143	469	590	1570	1698	1227	1408	59	210	
	DEC			979	2495			1717	1745	860	1761	61	348	
657 Fussbodenbeläge, Teppiche und Tapisserien	1000 \$	NOV	10343	8537	1104	562	807	409	1859	476	6365	6695	208	395
		DEC			1181	685			1974	455	5291	5182	283	444
661 Kalk, Zement und dgl.	1000 \$	NOV	7634	1809	877	209	423	93	4205	150	2003	1249	126	108
		DEC			969	286			4202	143	1628	1041	192	151
1000 Tonnen	NOV	330	42	18	4	13	3	247	3	48	31	4	1	
	DEC			21	8			238	4	34	24	4	1	
662 Baumaterial aus keramischen Stoffen	1000 \$	NOV	6784	2935	2510	489	791	209	979	266	1992	1449	512	522
		DEC			2472	510			1116	228	1756	1572	644	723
Tonnen	NOV	113973	36481	25016	4699	13949	2086	18447	2571	52589	23617	3527	3508	
	DEC			23145	4512			21120	2430	42149	19504	3973	4302	

export

Waren - Produits	Monat Mois 1964	EWG - CEE		France		Belg. - Lux.		Nederland		Deutschland (BR)		Italia		
		intra	extra	intra	extra	intra	extra	intra	extra	intra	extra	intra	extra	
611 Cuirs	1000 \$	NOV	8159	6263	3687	2651	1040	163	1344	343	1117	2593	971	513
	DEC	3361	2810						1471	546	1232	3049	916	521
Tonnes	NOV	1955	1794	658	681	333	60	440	72	335	818	189	133	
	DEC	598	1082					444	147	429	1077	173	117	
612 Articles en cuir, n.d.a.	1000 \$	NOV	1304	1675	119	225	442	96	161	49	376	814	206	491
	DEC	99	272					190	46	505	901	205	560	
613 Fourrures apprêtées même teintées	1000 \$	NOV	1132	2074	238	472	176	176	72	17	347	1093	299	316
	DEC	160	393					41	15	198	911	160	272	
621 Produits en caoutchouc	1000 \$	NOV	2952	4392	487	880	290	50	381	138	1431	2825	363	499
	DEC	547	1062					379	143	1408	2902	368	422	
Tonnes	NOV	2836	4253	575	1021	273	41	438	197	1271	2571	279	423	
	DEC	641	1364					441	221	1264	2665	296	297	
629 Articles en caoutchouc, n.d.a.	1000 \$	NOV	10555	15595	2520	6373	1738	685	1685	762	2385	4376	2227	3399
	DEC	2731	7063					2011	892	2639	5076	1551	3882	
Tonnes	NOV	9851	11961	2184	4795	2034	573	1664	725	1942	3147	2027	2721	
	DEC	2345	5318					2008	790	2269	3713	1415	3197	
631 Placage, contre-plaqué, etc...	1000 \$	NOV	5643	5640	1455	1782	1457	458	342	246	1350	2081	1039	1073
	DEC	1393	1940					333	194	1331	2148	1004	894	
Tonnes	NOV	26142	13850	6371	4217	10745	1854	1234	613	6807	4519	985	2647	
	DEC	5501	4657					1137	564	6297	4750	1196	1993	
632 Articles manufacturés en bois, n.d.a.	1000 \$	NOV	2880	2887	450	811	347	93	1097	151	644	1079	342	753
	DEC	464	1093					1146	157	650	1000	235	734	
633 Articles manufacturés en liège	1000 \$	NOV	442	252	64	51	29	1	209	35	15	34	125	131
	DEC	32	34					206	32	14	38	89	141	
641 Papier et carton	1000 \$	NOV	15358	11143	2009	3173	4067	560	5144	1577	3337	4368	801	1465
	DEC	2163	2816					5720	1621	3526	4855	747	1438	
Tonnes	NOV	68054	38093	7916	9803	17618	1404	28092	10839	11436	10112	2992	5935	
	DEC	8531	9302					31880	11147	11847	10612	3244	6321	
642 Articles en papier et en carton	1000 \$	NOV	5840	6757	1255	2741	948	285	1778	759	1678	2474	181	498
	DEC	1018	2821					1946	640	1803	2615	225	422	
Tonnes	NOV	11533	8726	2173	3682	2483	329	4618	1307	1966	2299	293	1109	
	DEC	1684	3727					5263	1096	2286	2411	376	752	
651 Filés et fils textiles	1000 \$	NOV	41368	42160	10515	11259	12778	3000	7151	5244	4334	10263	6590	12389
	DEC	9304	12109					6993	5505	4730	10410	6261	11077	
Tonnes	NOV	18663	16921	3371	3840	6853	1301	3361	2542	1764	3512	3314	5716	
	DEC	3025	4199					3454	2372	1874	3409	3060	5436	
652 Tissus de coton de type standard	1000 \$	NOV	11111	21070	2545	6860	3054	3098	2998	4785	1866	4574	648	1753
	DEC	2672	8193					3806	4909	2118	4598	680	1731	
Tonnes	NOV	4016	6900	941	2454	1306	1197	1083	1494	559	1293	127	467	
	DEC	963	2822					1336	1435	625	1587	157	462	
653 Tissus standard autres que de coton	1000 \$	NOV	41251	39321	5831	9750	10089	3975	6839	2441	7977	11825	10515	11330
	DEC	5858	9352					7873	2806	6725	12900	10505	12265	
Tonnes	NOV	9983	10056	939	2083	2988	1814	1881	1044	1589	2292	2586	2814	
	DEC	1076	2066					2020	1174	1687	2515	2264	3095	
654 Articles de mercerie	1000 \$	NOV	3614	3862	2258	2266	319	44	175	44	648	927	216	577
	DEC	2389	2282					181	63	563	839	317	698	
Tonnes	NOV	331	360	146	148	55	10	29	12	67	97	34	93	
	DEC	156	149					37	13	54	91	53	113	
655 Textiles spéciaux et produits connexes	1000 \$	NOV	8074	8347	1658	1870	1744	330	1313	1332	2986	3768	376	1047
	DEC	1448	2323					1491	1283	2879	3952	391	1186	
Tonnes	NOV	6456	4708	738	1199	2358	218	1084	964	2132	1959	130	383	
	DEC	684	1491					1132	1097	2151	1951	150	349	
656 Articles en textile, n.d.a.	1000 \$	NOV	5791	6845	582	2373	2523	664	1226	654	901	1147	559	2023
	DEC	598	2668					1106	617	881	1096	421	2755	
Tonnes	NOV	4679	6332	514	3236	2150	364	907	1008	820	462	286	1257	
	DEC	561	3420					1064	432	710	617	197	1686	
657 Tapis et tapisseries, etc.	1000 \$	NOV	9950	7359	1747	1180	5875	2544	1259	1290	771	1724	298	621
	DEC	1705	1082					1102	1054	608	1842	267	653	
661 Chaux, ciment, etc.	1000 \$	NOV	7363	4591	855	1109	3220	685	189	19	1769	606	1330	1868
	DEC	700	1108					127	35	1581	691	1379	1875	
1000 Tonnes	NOV	351	116	44	47	180	30	4		111	19	12	20	
	DEC	34	45					3		88	21	12	39	
662 Matériaux de construction réfractaires	1000 \$	NOV	7429	5238	880	1398	1094	118	1277	84	3202	2548	974	1086
	DEC	917	1244					1142	80	3044	2636	1088	1482	
Tonnes	NOV	113513	50774	8028	7145	22567	2361	43332	2119	30486	20951	9100	18178	
	DEC	6874	7559					36594	1546	24319	22614	8422	15670	



import

Waren - Produits	Monat Mois 1964	EWG - CEE		France		Belg. - Lux.		Nederland		Deutschland (BR)		Italia		
		intra	extra	intra	extra	intra	extra	intra	extra	intra	extra	intra	extra	
663 Waren aus mineralischen Stoffen, a.n.g.	1000 \$	NOV	6 229	4 900	1 270	1 172	764	438	1 015	640	2 390	2 085	790	565
	DEC	DEC			1 463	1 118			1 041	754	1 978	2 068	761	548
Tonnen	NOV	NOV	9 507,0	3 095,4	1 285,3	2 48,7	1 176,4	1 102	1 405,1	697,3	5 528,6	1 971,0	1 116	682
	DEC	DEC			1 229,1	2 34,6			1 357,1	851,0	3 633,4	1 275,4	1 204	435
664 Glas	1000 \$	NOV	8 499	2 265	801	288	991	154	2 488	407	1 950	874	2 269	542
	DEC	DEC			1 047	328			2 464	527	2 362	653	2 152	622
Tonnen	NOV	NOV	3 891,9	1 109,0	2 34,3	531	656,8	447	1 221,8	274,1	1 070,3	2 699	708,7	4 672
	DEC	DEC			2 837	545			1 201,7	351,4	1 310,2	1 993	623,3	551,0
665 Glaswaren	1000 \$	NOV	5 159	2 295	1 175	432	680	171	1 344	290	1 338	855	621	547
	DEC	DEC			1 094	418			1 203	311	1 358	919	644	476
Tonnen	NOV	NOV	1 489,2	3 640	1 946	396	2 152	452	579,4	466	4 149	1 446	851	880
	DEC	DEC			2 001	392			5 180	1 072	3 958	1 939	855	1 028
666 Geschlirrt und dgl. aus keramischen Stoffen.	1000 \$	NOV	3 551	1 536	715	218	611	167	767	295	589	450	869	406
	DEC	DEC			649	167			705	295	552	390	627	558
Tonnen	NOV	NOV	3 483	1 824	612	192	586	228	802	403	587	338	896	663
	DEC	DEC			613	132			728	391	538	302	608	863
667 Edelsteine, Schmucksteine und echte Perlen	1000 \$	NOV	6 036	2 260,0	1 135	1 126	1 316	1 736,7	827	365	2 559	3 502	199	240
	DEC	DEC			909	224,5			730	220,3	2 045	2 945	142	334
671 Roh Eisen, Spiegeleisen, Ferrolegierun- gen und dgl.	1000 \$	NOV	6 789	8 687	637	2 201	1 936	768	1 117	307	1 540	3 577	1 559	1 834
	DEC	DEC			805	1 516			666	317	1 873	3 408	1 134	993
1000 Tonnen	NOV	NOV	87	83	10	15	22	9	19	4	15	28	21	27
	DEC	DEC			11	16			10	3	18	24	14	17
672 Stahlrohblöcke und Stahlhalbzeug	1000 \$	NOV	20 253	13 601	7 208	293	3 146	1 459	820	376	4 039	5 819	5 040	5 694
	DEC	DEC			6 785	214			741	535	5 178	4 759	5 860	4 605
1000 Tonnen	NOV	NOV	214	124	76	2	37	9	8	4	39	52	54	57
	DEC	DEC			72	1			7	6	52	43	59	49
673 Stabstahl und Profile aus Stahl, einschl. Spundwandstahl	1000 \$	NOV	43 553	6 186	11 646	584	3 087	609	11 133	723	1 6600	3 649	1 087	621
	DEC	DEC			12 780	888			12 459	741	1 3594	2 874	1 619	1 080
1000 Tonnen	NOV	NOV	383	38	98	2	24	3	99	5	154	24	8	4
	DEC	DEC			108	3			111	4	125	18	14	5
674 Breitflachstahl und Bleche	1000 \$	NOV	49 597	7 602	13 692	836	2 800	287	6347	869	2 2261	4 788	4 497	822
	DEC	DEC			14 757	1 024			6 638	884	2 1544	4 085	5 381	1 431
1000 Tonnen	NOV	NOV	335	34	93	1	19	1	44	3	150	26	29	3
	DEC	DEC			103	3			46	3	143	20	35	9
675 Bandstahl	1000 \$	NOV	10 301	2 166	3 156	199	478	62	2 530	118	3 331	925	806	862
	DEC	DEC			3 549	273			2 783	213	3 682	934	637	1 88
Tonnen	NOV	NOV	796,33	941,4	2 439,9	278	261,2	172	1 862,7	280	2 875,3	3 217	5 242	5 467
	DEC	DEC			2 962,7	418			2 035,8	1 170	3 011,5	2 865	4 202	712
676 Schienen u. änd. Eisenbahnerbau- material aus Stahl	1000 \$	NOV	564	131	174	103	28		278		43	18	41	10
	DEC	DEC			101	191			226		56	35	324	1
Tonnen	NOV	NOV	4 580	2 258	1 458	2 039	86		2 190		644	208	202	11
	DEC	DEC			849	4 050			1 787		756	346	1 706	2
677 Stahldraht, ausgen. Walzdraht	1000 \$	NOV	3 222	1 186	795	271	177	95	984	196	1 134	576	132	98
	DEC	DEC			720	272			1 044	186	1 218	544	186	160
Tonnen	NOV	NOV	13 676	2940	3 765	417	725	232	4 063	452	4 807	1 336	316	503
	DEC	DEC			3 372	549			4 725	456	4 953	1 261	479	721
678 Rohre und Verbindungsstücke aus Eisen oder Stahl	1000 \$	NOV	12 005	6 709	2 251	1 345	1 278	449	5 273	1 337	2 618	3 013	585	565
	DEC	DEC			2 721	1 386			6 594	1 788	2 625	2 814	667	822
Tonnen	NOV	NOV	5 144,3	1 540,8	8 668	2 389	4 094	753	2 394,5	5 192	1 3001	5 616	1 732	1 528
	DEC	DEC			11 246	2 373			2 987,7	7 319	1 2960	4 693	2 711	2 456
679 Guss- und Schmiedestücke, roh	1000 \$	NOV	429	243	24	5	51	3	153	78	169	66	30	111
	DEC	DEC			73	10			180	26	236	54	41	4
Tonnen	NOV	NOV	1 156	788	44	3	159	5	432	344	462	251	60	185
	DEC	DEC			134	12			628	240	626	188	110	7
681 Silber, Platin und Platinbeimetalle	1000 \$	NOV	4 244	1 534,5	757	3 201	396	878	401	578	655	6919	2 039	3 819
	DEC	DEC			1 620	4 947			962	221	1 524	8 343	2 207	1 025
682 Kupfer	1000 \$	NOV	29 010	57 900	9 005	9 929	1 761	1 270,5	4 244	2 045	1 250,3	2 536,2	1 455	7 839
	DEC	DEC			9 05	1 301,5			6 307	2 601	1 530,7	3 045,7	1 083	1 069,1
Tonnen	NOV	NOV	3 373,5	7 774,1	1 141,7	1 288,0	2 386	1 935,9	4 425	2 631	1 317,0	3 172,7	1 836	1 114,4
	DEC	DEC			1 148,7	1 623,8			6 478	2 893	1 506,3	3 614,1	1 214	1 457,4
683 Nickel	1000 \$	NOV	1 139	731,2	389	214,1	170	344	223	280	282	3 468	125	1 059
	DEC	DEC			194	1 346			232	333	135	4 353	130	1 201
Tonnen	NOV	NOV	485	4 041	162	1 139	40	144	94	123	135	2 070	45	565
	DEC	DEC			75	617			102	143	51	2 502	57	651

export

Waren - Produits	Monat Mors 1964	EWG - CEE		France		Belg. - Lux.		Nederland		Deutschland (BR)		Italia	
		intra	extra	intra	extra	intra	extra	intra	extra	intra	extra	intra	extra
663 Articles minéraux, n.d.a.	1000 \$	NOV DEC	5224 5547	691 686	780 951	770 129	798 866	105 170	2296 2227	1740 3465	669 602	793 644	
	Tonnes	NOV DEC	87332 15786	9994 8297	1188 1595	16834 74	31855 31409	202 273	18577 15816	10311 7287	10072 9724	4011 4132	
664 Verre	1000 \$	NOV DEC	8074 13072	1738 1578	2879 2763	3708 5792	1227 1172	390 482	1620 1524	3583 3363	181 210	468 716	
	Tonnes	NOV DEC	37702 46648	7876 6117	9209 8269	15359 23479	7059 6031	471 1115	6888 5965	11242 9116	521 1088	2247 2985	
665 Verrerie	1000 \$	NOV DEC	5632 7310	1329 1212	2542 2597	1261 879	163 195	126 127	2071 1889	2553 2519	808 815	1210 1416	
	Tonnes	NOV DEC	16756 14899	4018 3899	6110 7277	5464 2969	683 936	129 230	4958 4502	3536 3871	1633 1668	2155 2416	
666 Poterie	1000 \$	NOV DEC	3854 3694	261 232	445 548	242 31	436 482	101 88	2496 1826	2439 1984	419 261	598 491	
	Tonnes	NOV DEC	3600 2630	268 267	486 806	367 28	364 416	124 53	2275 1650	1555 1276	326 217	437 379	
667 Pierres précieuses et semi-précieuses	1000 \$	NOV DEC	4843 19786	126 267	919 928	3369 16584	580 1140	566 2126	765 1127	1665 1424	3 22	52 25	
671 Fonte, Spiegel, ferro-alliages, etc.	1000 \$	NOV DEC		3011 2848	1016 1311	381 141	SECRET SECRET	SECRET SECRET	2133 2219	1791 1518	69 212	106 666	
	1000 Tonnes	NOV DEC	70 25	25 26	4 7	6	4 9	1 1	35 36	20 15	1 1	3	
672 Lingots et formes primaires	1000 \$	NOV DEC	19853 8688	5269 6971	1327 2003	6409 1195	2563 2956	894 2003	5365 6252	4548 3163	247 132	724 691	
	1000 Tonnes	NOV DEC	216 107	53 70	18 29	73 17	29 35	9 21	59 65	55 36	2 1	8 9	
673 Barres et profilés (palplanches comprises) en fer et en acier	1000 \$	NOV DEC	42401 44097	8208 6579	10649 12462	15886 18027	1148 1137	370 577	14333 15285	12006 11376	2826 2998	3085 4526	
	1000 Tonnes	NOV DEC	374 419	76 61	102 117	147 183	9 8	2 4	115 123	105 98	27 27	27 43	
674 Larges plats et tôles	1000 \$	NOV DEC	50386 53772	16017 13141	17530 22307	16238 10998	2828 3699	6100 4017	12795 15623	14177 14851	2508 3631	4967 10305	
	1000 Tonnes	NOV DEC	340 346	105 85	105 138	114 73	20 27	44 28	92 109	94 99	9 18	30 60	
675 Feuillards	1000 \$	NOV DEC	9907 7946	1468 1434	1296 1417	4556 2630	633 729	182 119	3055 3550	3493 4060	195 24	345 650	
	Tonnes	NOV DEC	77249 50334	10062 8738	8078 9278	41770 23029	5046 5297	1502 767	19357 22336	15584 17023	1014 104	2141 4541	
676 Rails et autre matériel de voies ferrées	1000 \$	NOV DEC	781 2755	220 364	1224 1214	196 195	74 39	7 41	291 233	1194 1116	?	135 96	
	Tonnes	NOV DEC	7617 20921	1945 3117	9245 9504	2304 1516	868 915	27 154	2500 1754	9010 7439	21	1123 860	
677 Fils de fer ou d'acier	1000 \$	NOV DEC	3189 8621	283 262	1605 1843	1592 3624	151 183	285 284	1151 1410	2795 2799	12 29	312 246	
	Tonnes	NOV DEC	13180 41382	962 856	9499 10130	6895 18465	523 696	1915 1815	4774 6148	10216 9632	26 37	1287 1024	
678 Tubes, tuyaux et accessoires	1000 \$	NOV DEC	11569 33209	1670 1566	10263 10276	2075 1568	1111 1007	1151 1037	5360 7959	14193 14290	1353 1060	6034 5296	
	Tonnes	NOV DEC	48473 142236	7311 5910	51070 47482	10887 8426	5793 5228	5583 5451	18191 31975	52144 61261	6291 4608	25013 20037	
679 Moulages et pièces de forge en fer ou en acier	1000 \$	NOV DEC	774 605	106 69	58 48	324 221	29 75	16 2	250 257	248 459	65 11	62 72	
	Tonnes	NOV DEC	2520 1718	359 295	216 120	943 554	98 240	60 3	1018 773	735 1869	102 27	153 134	
681 Argent et métaux de la famille du platine	1000 \$	NOV DEC	4887 2445	505 825	213 375	1135 53	230 161	68 121	3015 2749	1947 2368	2 19	164 326	
682 Cuivre	1000 \$	NOV DEC	30188 19937	2312 2510	1645 1800	17451 4576	1460 1595	602 557	5053 5240	11058 15187	3892 3152	2096 3104	
	Tonnes	NOV DEC	35905 20279	2493 3067	1676 1534	23493 5957	1649 1831	695 604	4276 4509	9763 12297	3994 3138	2188 2883	
683 Nickel	1000 \$	NOV DEC	818 750	332 264	159 328	3 1	59 68	20 17	412 643	546 426	12 2	25 71	
	Tonnes	NOV DEC	352 314	150 117	88 168	1 1	19 21	5 4	179 275	204 170	3 1	17 42	



Import

Waren - Produits	Monat Mois 1964	EWG - CEE		France		Belg. - Lux.		Nederland		Deutschland (BR)		Italia	
		intra	extra	intra	extra	intra	extra	intra	extra	intra	extra	intra	extra
684 Aluminium	1000 \$	NOV DEC	13434 11819	1217 1045	2509 2543	5678 1832	2170 2399	1079 795	3553 3795	4963 5408	816 953	1436 1707	
	Tonnen	NOV DEC	20286 21788	1332 1094	4932 4472	10144 3593	2780 3145	1695 1152	5104 6035	9232 10050	926 1129	2336 2727	
685 Blei	1000 \$	NOV DEC	2782 4855	517 124	1156 948	207 600	492 430	907 856	1542 1561	1605 1943	29 86	587 1382	
	Tonnen	NOV DEC	7885 15283	1502 298	3424 2504	560 1982	1426 1199	2895 2548	4365 4039	4864 5174	32 248	2118 4156	
686 Zink	1000 \$	NOV DEC	4337 4646	238 216	184 225	192 628	420 419	285 331	3236 3245	2771 2024	251 125	778 738	
	Tonnen	NOV DEC	13031 14034	620 577	553 671	613 1928	1149 1122	865 973	9643 9825	8301 5865	1006 446	2387 2416	
687 Zinn	1000 \$	NOV DEC	5954 4590	1556 798	1584 2484	600 1260	21 14	44 288	3306 3404	954 1340	471 338	748 607	
	Tonnen	NOV DEC	1483 1193	354 213	365 634	145 348	7 4	15 64	843 823	269 360	134 91	196 150	
688 Uran und Thorium	1000 \$	NOV DEC		1	1								
689 And. unedle NE-Metalle für die Metall- Industrie	1000 \$	NOV DEC	1915 5458	467 491	773 1017	131 1435	118 135	157 146	991 1050	2749 3627	208 206	344 255	
	Tonnen	NOV DEC	901 3848	104 106	372 263	30 452	29 41	47 47	651 488	2923 4201	87 48	54 51	
691 Metallkonstruktionen und Teile davon	1000 \$	NOV DEC	5152 1210	1199 1220	286 295	949 66	1324 1498	189 441	1604 1414	582 661	76 372	87 61	
	Tonnen	NOV DEC	13686 2724	3402 3135	417 814	2409 99	3780 4607	372 911	3894 3042	1527 1412	201 225	309 191	
692 Sammelbehälter, Fässer und Druckbe- hälter aus Metall	1000 \$	NOV DEC	2977 876	934 679	207 354	422 39	631 750	137 157	936 630	419 409	54 153	74 62	
	Tonnen	NOV DEC	5748 1905	1725 1322	440 601	1024 102	1350 1400	280 348	1571 1214	1002 919	78 159	81 79	
693 Kabel, Staheldraht, Gitter u. dgl. aus Metall	1000 \$	NOV DEC	3083 348	571 693	53 81	321 25	1100 1304	76 74	845 779	115 69	246 301	79 139	
	Tonnen	NOV DEC	9073 867	1524 2272	80 93	456 41	3624 4403	92 131	3036 2920	537 205	433 427	117 225	
694 Nägels und Schrauben	1000 \$	NOV DEC	3177 2253	882 979	574 562	623 348	1103 1196	444 464	377 444	700 843	192 166	187 193	
	Tonnen	NOV DEC	5235 1198	1663 1691	166 256	797 246	1684 1914	237 267	935 1072	484 430	156 102	65 91	
695 Werkzeuge aus unedlen Metallen	1000 \$	NOV DEC	6056 6415	1577 1952	1544 2069	1380 716	1379 1396	1137 1287	724 800	2421 2389	996 916	597 654	
696 Schneidwaren und Bestecke	1000 \$	NOV DEC	2515 1611	455 617	144 167	458 102	520 401	370 366	320 264	832 613	762 777	163 105	
697 Metallwaren, vorwiegend für den Hausgebrauch	1000 \$	NOV DEC	7924 2213	2778 2505	408 552	2034 355	1261 1360	533 485	991 834	688 532	860 438	229 187	
698 Andere Waren aus unedlen Metallen, a.n.g.	1000 \$	NOV DEC	11875 6579	2905 3308	1282 1609	2407 708	3722 4166	1271 1498	1811 2008	2460 2428	1030 990	858 843	
711 Dampfkessel u. Kraftmasch. ausgen. elektr.	1000 \$	NOV DEC	14900 20000	3458 4238	5645 6924	4980 2944	3608 5747	3371 3896	1355 2633	5558 5860	1499 3725	2532 5183	
712 Schlepper, Maschinen und App. für die Landwirtschaft	1000 \$	NOV DEC	10622 6421	5410 7283	3073 3744	1264 347	1349 1577	741 912	1680 1574	1739 1170	919 1349	521 1029	
714 Büromaschinen	1000 \$	NOV DEC	16424 15279	4829 5118	5307 5243	3059 1153	1996 3383	1493 1790	5184 6280	5880 6718	1356 3178	1446 3509	
715 Metallbearbeitungsmaschinen	1000 \$	NOV DEC	18217 13428	5630 6310	3175 5340	4473 2345	2366 2926	722 976	2634 2639	5257 6928	3114 3131	1929 2797	
717 Maschinen für die Textil- und Leder- Industrie	1000 \$	NOV DEC	14074 15519	5123 5395	4110 4032	2297 2900	2000 2633	1170 1875	2189 2611	5546 6679	2465 2862	1793 1750	
718 Maschinen für besonders genannte Industrien	1000 \$	NOV DEC	16010 15613	5093 5317	3933 5053	2907 1574	2705 9415	1882 1857	3181 3706	6499 7056	1224 7984	1725 4003	
719 Maschinen und Apparate, a.n.g.	1000 \$	NOV DEC	66524 58289	16996 18921	14921 17956	13299 7039	15287 18966	9374 9898	10881 12163	19822 23249	10061 13573	6673 10628	
722 Elektrische Maschinen und Schaltgeräte	1000 \$	NOV DEC	22377 15128	3302 3566	3504 3327	5101 1647	6792 7316	3323 3005	3594 3530	4517 5109	3588 4224	2137 1856	
723 Drähte, Kabel, Isolatoren usw. für die Elektr.	1000 \$	NOV DEC	5442 2127	714 808	405 412	975 269	1867 2218	315 576	1521 984	935 643	365 465	203 221	
724 Apparate für Telegr., Teleph., Ferns.	1000 \$	NOV DEC	30350 12739	4699 4349	1722 2532	3907 706	13345 12451	2584 2721	3840 3655	5758 4133	4564 7303	1969 2236	

export

Waren - Produits	Monat Mois 1964	EWG - CEE		France		Belg. - Lux.		Nederland		Deutschland (BR)		Italia	
		Intra	extra	Intra	extra	Intra	extra	Intra	extra	Intra	extra	Intra	extra
684 Aluminium	1000 \$	NOV DEC	14331 10679	7466 2909	5255 3740	2316 2428	801 825	546 478	2264 2295	2833 3491	1486 2214	1963 1029	
	Tonnes	NOV DEC	22350 14039	13392 4047	9281 5450	3161 3722	732 710	451 375	2626 2499	2754 3279	2439 4089	3025 1422	
685 Plomb	1000 \$	NOV DEC	2495 986	318 59	255 148	1621 384	281 558	98 40	270 475	247 262	5 11	2 53	
	Tonnes	NOV DEC	7291 2310	760 90	515 338	4916 1184	761 1333	124 96	843 1475	484 520	11 2	3 72	
686 Zinc	1000 \$	NOV DEC	4402 2300	450 230	329 255	3305 1263	442 579	235 186	198 189	458 613	7 2	15 248	
	Tonnes	NOV DEC	12858 6526	1363 684	995 778	9509 3511	1332 1723	684 541	571 532	1298 1622	83 4	38 705	
687 Étain	1000 \$	NOV DEC	5538 3296	2 77	93 93	1211 96	4093 4075	2565 2414	234 15	535 217	3 3	23 31	
	Tonnes	NOV DEC	1373 878	24 26	286 29	1022 1003	610 581	65 4	209 92	1 8	6 8		
688 Uranium et thorium	1000 \$	NOV DEC											
689 Métaux non ferreux pour la métallurgie	1000 \$	NOV DEC	1944 2717	171 153	604 339	867 1290	354 404	122 48	208 302	666 425	344 189	35 65	
	Tonnes	NOV DEC	986 949	116 84	187 81	215 354	25 35	24 6	73 46	344 320	557 316	40 100	
691 Éléments et constructions	1000 \$	NOV DEC	4978 9928	757 840	3440 3088	1075 209	633 499	243 112	2298 2297	2465 3401	215 159	3571 2295	
	Tonnes	NOV DEC	13132 23324	1443 1743	8397 7348	3022 681	1361 935	474 193	6768 6590	4515 6922	538 337	9257 7199	
692 Récipients métalliques	1000 \$	NOV DEC	3297 6530	521 499	2023 2134	666 208	415 371	73 176	1431 1559	2027 2282	264 301	2199 1876	
	Tonnes	NOV DEC	6858 12985	1130 952	6713 5649	1433 271	1126 822	111 212	2783 2853	3066 2974	386 469	2824 2258	
693 Câbles en fils et produits, grillages	1000 \$	NOV DEC	3276 7953	299 229	1522 1412	1591 2724	133 106	330 400	798 922	2620 2468	455 348	757 463	
	Tonnes	NOV DEC	8915 22613	424 224	3260 3441	5960 12423	223 214	1091 1649	1587 2304	4343 3853	721 537	1496 1748	
694 Clous, boulons similaires	1000 \$	NOV DEC	3166 5275	323 340	817 974	472 1119	337 395	515 549	1868 1843	2110 2252	166 191	714 915	
	Tonnes	NOV DEC	5434 15639	366 295	1682 1990	1739 5919	530 622	2515 2412	2553 2520	2670 2833	246 281	2853 4034	
695 Outils à main et pour machines	1000 \$	NOV DEC	6785 11648	582 607	2303 1962	627 474	746 729	498 549	4375 4665	7727 8603	455 439	846 823	
696 Coutellerie	1000 \$	NOV DEC	2889 5196	204 223	850 900	67 9	514 434	319 451	1829 1602	3481 3097	275 201	537 685	
697 Articles de ménage	1000 \$	NOV DEC	8494 6577	839 744	1845 2072	1621 334	1330 1128	400 355	3637 2522	2495 1795	1071 753	1503 1564	
698 Articles manufacturés en métal, n.d.a.	1000 \$	NOV DEC	13004 18878	1532 1752	2833 3650	1559 835	1766 1746	1143 1002	6885 7657	11016 11993	1262 1211	3051 3096	
711 Machines génératrices non électriques	1000 \$	NOV DEC	19781 32351	1524 2845	7399 7793	5821 1205	749 1521	1702 2557	8294 8741	19087 24557	3391 3916	2958 6732	
712 Machines et appareils agricoles	1000 \$	NOV DEC	12919 12828	2581 2502	2453 3197	1082 2033	725 638	601 1049	7046 7993	5823 9430	1485 1643	1918 1949	
714 Machines de bureau	1000 \$	NOV DEC	15870 23219	5315 6109	2934 3541	497 257	1152 1562	2746 3116	5428 6999	12297 13789	3478 4240	4983 5066	
715 Machines pour le travail des métaux	1000 \$	NOV DEC	16401 35776	1367 1619	3809 6523	1726 773	530 1864	361 520	11199 12592	25563 29829	1579 1726	5270 7204	
717 Machines pour l'industrie textile	1000 \$	NOV DEC	15572 43554	1587 1840	5367 5518	1717 2433	738 1000	777 909	9297 9607	27625 31372	2233 2126	7352 7579	
718 Machines pour industries spécialisées, n.d.a.	1000 \$	NOV DEC	18533 48978	2958 3032	7373 9318	949 833	1699 1575	1745 1742	11392 12984	34510 37615	1535 2923	4507 5880	
719 Machines et appareils, n.d.a.	1000 \$	NOV DEC	72189 141956	9459 9040	21433 29373	6845 5100	6039 6712	6886 7210	41534 44906	89664 101638	8312 8626	18873 25311	
722 Générateurs électriques, app. connexion	1000 \$	NOV DEC	22009 37046	3416 3371	9480 10575	2774 1607	3782 3740	1863 2192	10796 11195	20325 21759	1243 1335	3771 6232	
723 Équipement pour distribution d'électricité	1000 \$	NOV DEC	5035 8202	827 815	2135 2177	928 751	738 875	647 440	2043 2346	3322 4963	499 414	1147 1249	
724 Appareils de télécommunications	1000 \$	NOV DEC	36126 38342	3214 4353	6151 6089	6813 1906	9207 8375	8747 8645	11128 10446	18627 19635	5766 5167	2911 4585	



import

Waren - Produits	Monat Mois 1964	EWG - CEE		France		Belg. - Lux.		Nederland		Deutschland (BR)		Italia	
		intra	extra	intra	extra	intra	extra	intra	extra	intra	extra	intra	extra
725 Elektrische Haushaltsgeräte	1000 \$ NOV DEC	11663	5300	2334 3358	1937 1704	2623	425	3444 3657	739 741	2260 2444	1553 1233	1000 1188	646 491
726 Apparate für Elektromed. und Bestrahl.	1000 \$ NOV DEC	1475	835	312 355	210 173	179	53	500 571	192 92	300 280	271 358	184 167	109 157
729 Elektrische Maschinen und Apparate, a.n.g.	1000 \$ NOV DEC	34376	29760	5630 6481	8955 8257	6275	2376	11105 11048	5290 6002	6626 6764	8679 9622	4740 5059	4460 3581
731 Schienenfahrzeuge	1000 \$ NOV DEC	1403	1024	206 394	88 95	387	101	217 286	101 62	142 426	293 256	451 501	458 308
732 Kraftfahrzeuge	1000 \$ NOV DEC	91429	26708	18265 20086	7102 6356	25189	7253	19269 19228	5581 6692	21869 24926	4980 5590	6837 7646	1792 2047
	Tonnen	74961	25964	13649 15149	5720 4850	20933	10001	18111 18489	4871 5959	16904 19208	4012 4700	5364 6167	1360 1446
733 Strassenfahrzeuge ohne Kraftantrieb	1000 \$ NOV DEC	3883	1635	361 325	188 226	1399	281	1203 1451	506 664	837 953	653 883	83 158	7 26
734 Luftfahrzeuge	1000 \$ NOV DEC	6818	12843	652 1818	1749 2584	1789	1808	1682 1668	1047 1611	617 1008	6396 3354	2078 1069	1843 1932
735 Wasserfahrzeuge	1000 \$ NOV DEC	3319	13049	1449 2928	10143 903	641	106	733 3677	696 1881	308 1030	981 1532	188 223	1123 755
812 Sanitäre und hygienische Artikel	1000 \$ NOV DEC	7428	3570	2239 2304	426 486	1391	310	1719 1718	482 530	1406 1265	1881 1783	673 742	471 812
821 Möbel	1000 \$ NOV DEC	10803	4605	4188 4798	1041 1260	1912	462	2295 2733	735 823	1981 2045	2165 2276	427 383	202 225
831 Reiseartikel, Täschnerwaren u. dgl.	1000 \$ NOV DEC	2473	879	447 389	139 91	596	122	510 298	171 157	833 555	373 326	87 85	74 43
841 Bekleidung	1000 \$ NOV DEC	36230	20294	5353 3900	1644 1207	4938	1135	11106 8540	2047 1523	13893 11674	13838 9183	940 919	1630 1497
842 Pelzwaren, ausgen. Kopfbedeckungen	1000 \$ NOV DEC	449	347	12 9	11 21	78	17	85 85	52 26	240 174	230 179	34 39	37 11
851 Schuhe	1000 \$ NOV DEC	7827	2674	527 599	449 244	1375	287	1390 1011	286 337	4362 4388	1567 1396	73 54	85 75
861 Feinmechanische und optische Erzeugnisse	1000 \$ NOV DEC	17075	19378	3624 3957	6022 5712	3422	1514	2721 3040	2506 2844	2048 2148	7098 6600	5260 3842	2238 2528
862 Photochemische Erzeugnisse	1000 \$ NOV DEC	4522	2354	981 920	430 644	468	223	676 657	343 384	1494 1869	991 1480	903 787	367 396
863 Kinofilme, belichtet und entwickelt	1000 \$ NOV DEC	616	1071	169 290	315 284	90	72	34 33	48 44	122 216	316 257	201 79	320 168
864 Uhren	1000 \$ NOV DEC	3284	6958	788 703	1431 1454	531	580	528 538	350 251	879 632	3074 2271	558 651	1523 1824
891 Musikinstrumente, Plattensp. u. Schallplatten	1000 \$ NOV DEC	10379	4670	1416 2032	935 958	1412	577	5374 5485	1351 1752	1231 1372	1274 1465	946 780	533 441
892 Druckereizerzeugnisse	1000 \$ NOV DEC	11898	6647	5438 5248	1926 2161	3596	440	1351 1220	748 600	1020 988	2655 2026	493 457	878 494
893 Kunststoffwaren	1000 \$ NOV DEC	6902	2249	1265 1219	574 618	1387	211	2280 2232	407 448	1489 1530	771 763	481 531	336 356
894 Kinderwagen, Sportartikel, Spielzeug	1000 \$ NOV DEC	5783	7178	1545 1009	1756 1166	1101	634	1270 723	1053 732	1367 1020	2855 2625	500 443	880 829
895 Bürobedarf	1000 \$ NOV DEC	1700	1344	498 540	529 599	355	154	397 412	214 207	208 198	327 329	242 262	120 99
896 Kunstgegenstände und Antiquitäten	1000 \$ NOV DEC	1408	2988	274 141	625 661	141	155	519 147	374 452	400 649	1641 1468	74 150	193 302
897 Schmuck-, Gold- und Silberschmiede- waren	1000 \$ NOV DEC	4265	1354	628 489	442 584	608	182	166 164	107 53	2752 2263	421 358	111 101	202 173
899 Bearbeitete Waren, a.n.g.	1000 \$ NOV DEC	4838	4583	988 882	937 1214	1144	486	1155 1049	690 680	1104 1295	2097 1266	445 367	373 392
911 Postpakete, anderweitig nicht zugeordnet	1000 \$ NOV DEC	3645	1864			47	8	3598 4122	1856 1804				
931 Rückwaren u. bes. Ein- und Ausfuhr	1000 \$ NOV DEC	162	405			46	145	115 183	240 395				
941 Zootiere, Hunde, Katzen und Tiere, a.n.g.	1000 \$ NOV DEC	67	226	28 29	99 123	24	36	9 6	75 94			6 6	16 37
951 Kriegswaffen und Munition	1000 \$ NOV DEC	3183	1885	1 3	1			2375 2020	1439 327	40 63	54 36	767 1536	391 694
961 Nicht in Umlauf befindliche Münzen	1000 \$ NOV DEC	58	883				3				6 84	58	874 669

export

Waren - Produits	Monat Mois 1964	EWG - CEE		France		Belg. - Lux.		Nederland		Deutschland (BR)		Italia	
		Intra	extra	Intra	extra	Intra	extra	Intra	extra	Intra	extra	Intra	extra
725 Appareils électriques à usage domestique	1000 \$ NOV DEC	14228	14105	2244 1643	1508 1451	437	94	2017 1434	2551 2325	5655 5277	7102 7188	3880 3599	2870 3463
726 Appareils électriques médicaux	1000 \$ NOV DEC	1742	3141	113 142	237 218	103	22	619 507	1060 1340	780 712	1674 2304	127 186	148 121
729 Autres machines et appareils électriques	1000 \$ NOV DEC	35969	47197	5528 4580	7040 8241	5518	627	10758 11280	10851 11383	11249 12071	23886 26397	2916 3471	4793 3527
731 Matériel roulant pour chemins de fer	1000 \$ NOV DEC	2055	19747	364 454	1279 1938	459	2988	187 329	11 152	537 1076	10825 10020	508 512	4644 5346
732 Véhicules automobiles routiers	1000 \$ NOV DEC	108965	183909	19349 19646	32022 32354	20891	5923	5615 5579	1844 1502	46995 55479	121065 172891	16115 11943	23055 24584
	Tonnes NOV DEC	86468	128858	14369 14882	21306 22419	15941	4922	4107 4346	1353 1121	39388 45045	84519 125380	12663 9818	16758 18043
733 Autres véhicules routiers	1000 \$ NOV DEC	3987	6490	553 584	1537 2070	376	186	1027 1081	217 228	1604 1736	3754 3828	427 455	796 991
734 Aéronefs	1000 \$ NOV DEC	19046	14927	2436 5955	10609 6579	2166	187	6113 22919	2356 2497	901 1349	580 640	7430 6964	1195 1188
735 Navires et bateaux	1000 \$ NOV DEC	3346	56322	258 605	12097 4730	536	1488	1192 2910	20023 15078	1229 2835	21133 28786	131 583	1581 8876
812 Appareils sanitaires et accessoires	1000 \$ NOV DEC	7443	6289	776 751	1298 1455	1046	172	1127 1008	441 482	3618 3425	3416 3602	876 873	962 1084
821 Meubles et articles d'ameublement	1000 \$ NOV DEC	11787	6945	734 719	1802 1907	3327	140	1817 1984	368 429	4633 4604	3112 3136	1281 1080	1523 1531
831 Articles de voyage, sacs à main, etc.	1000 \$ NOV DEC	2535	4398	423 257	1297 1033	212	56	226 261	92 92	1032 545	2032 1349	642 459	921 702
841 Vêtements	1000 \$ NOV DEC	36959	43937	5092 4141	13967 14021	8825	1838	4533 3775	1117 1093	6660 4117	7716 6206	11849 9738	19299 15122
842 Vêtements de fourrure, etc.	1000 \$ NOV DEC	534	1016	338 197	607 514	35	17	91 19	18 10	43 36	353 196	27 10	21 6
851 Chaussures	1000 \$ NOV DEC	8031	14523	1951 1527	4536 5842	973	288	773 596	246 168	577 383	1498 961	3757 4622	7955 8756
861 Appareils et instruments de précision	1000 \$ NOV DEC	18219	31449	2197 2433	5302 5654	571	315	2186 2100	1574 1396	11795 10485	21757 24585	1470 2117	2501 3490
862 Fournitures photocopieuses	1000 \$ NOV DEC	5103	10265	1245 1208	779 1107	2031	4783	384 285	314 407	925 943	3440 3694	516 447	949 869
863 Pellicules cinéma impress. développées	1000 \$ NOV DEC	441	989	141 161	427 511	32	64	10 9	12 13	22 27	122 164	236 307	364 456
864 Horlogerie	1000 \$ NOV DEC	3795	7597	695 688	1862 2097	25	39	75 107	47 28	2696 2335	5234 5207	304 223	415 478
891 Instruments de musique, phonos, disques	1000 \$ NOV DEC	9550	13274	946 1068	1511 1442	2779	129	2151 2541	3060 3017	3140 3413	7264 7301	534 653	1310 1419
892 Imprimés	1000 \$ NOV DEC	11716	16725	2348 2510	5521 6739	3120	482	2091 2127	1480 2029	2014 2261	7558 7867	2139 1961	1684 1692
893 Articles en matières plastiques, n.d.a.	1000 \$ NOV DEC	7244	5964	824 899	1257 1394	1537	304	455 1004	330 330	2416 2324	2962 3041	1512 1325	1111 1143
894 Voitures d'enfants, jouets, jeux	1000 \$ NOV DEC	5468	9662	841 636	1634 1773	449	1484	702 476	331 201	2394 1293	5200 3177	1082 668	1013 767
895 Articles de papeterie, n.d.a.	1000 \$ NOV DEC	1897	4547	208 251	654 527	77	48	83 95	166 212	1255 1123	2939 3071	274 304	740 705
896 Objets d'art, de collection et d'antiquité	1000 \$ NOV DEC	1636	6846	745 824	4464 4155	143	130	174 80	472 194	235 130	868 1010	339 247	912 430
897 Bijouterie et orfèvrerie	1000 \$ NOV DEC	6404	9862	492 415	1271 1412	370	142	42 76	42 23	1346 1082	5047 4294	4154 2525	3360 2428
899 Articles manufacturés, n.d.a.	1000 \$ NOV DEC	5137	9425	890 954	1922 2114	645	432	555 633	409 436	2148 1779	4621 3914	899 785	2041 2122
911 Colis postaux, non classés par catégorie	1000 \$ NOV DEC	1448	4525	766 782	3514 3206	3	2	679 669	1009 1299				
931 Transactions spéciales	1000 \$ NOV DEC	176	2177	17 23	303 194		336	159 262	1448 1605				
941 Animaux de zoo	1000 \$ NOV DEC	104	230	4 2	6 8	19	49	77 70	171 170			4 1	4 3
951 Armes à feu de guerre et munitions	1000 \$ NOV DEC	9997	1777	1 60	42 110			1090 1189	583 42	4 8	227 241	8902 4736	925 2068
961 Monnaies non émises	1000 \$ NOV DEC		259				1		258 1		60		



Entwicklung des Handels der wichtigsten
ÜBERSEEGBIETE DER EWG

TAB. 12

Mio \$

Zeitraum	Assoziierte afrikanische Staaten und Madagaskar — (E.A.M.A.) — <i>Etats Africains et Malgache Associés</i>															
	Anc. Ehem.		(1)(3) Mauritanie Mauretaniien		(1) Mali		(2) Sénégal		Niger		Haute Volta Obervolta		Côte d'Ivoire Elfenbeinküste		Dahomey	
	Monde	CEE	Welt	EWG	Monde	CEE	Welt	EWG	Monde	CEE	Welt	EWG	Monde	CEE	Welt	EWG
Import																
1958	355,2	265,9	208,4	160,2	8,9	5,4	8,6	6,1	108,7	80,0	20,6	14,2
1959	324,5	238,3	178,4	131,9	7,2	5,2	8,4	6,6	114,5	83,5	16,0	11,3
1960	340,2	260,6	172,1	132,8	13,0	6,9	8,2	6,0	120,0	95,0	26,9	19,9
1961	444,4	332,9	31,1	26,1	35,6	26,5	155,2	116,8	18,8	10,2	28,4	18,3	149,9	118,1	25,4	16,9
1962	469,8	332,6	35,7	27,8	45,8	23,1	154,8	115,3	25,5	15,6	34,7	19,8	146,5	113,0	26,8	18,0
1963	483,3	338,0	30,0	22,5	34,2	13,7	156,1	116,0	22,7	12,9	37,1	20,3	169,8	129,1	33,4	23,5
1962 III	96,1	62,5	7,0	5,1	11,0	5,1	29,6	21,3	6,1	3,6	8,8	5,0	26,9	18,0	6,7	4,4
IV	124,5	97,6	12,1	9,6	6,1	2,5	41,1	31,7	7,3	4,6	8,4	4,9	42,3	39,6	7,2	4,8
1963 I	123,2	93,7	9,3	8,7	6,7	3,1	41,9	34,2	6,2	3,5	8,1	4,6	43,2	33,9	7,8	5,7
II	121,1	80,3	8,8	5,9	9,7	3,8	40,2	27,9	4,8	3,2	9,8	5,0	39,7	28,8	8,1	5,7
III	113,7	76,0	6,6	4,2	8,9*	3,4*	34,8	24,0	8,8	4,5	9,5	4,9	36,7	29,0	8,4	6,0
IV	129,3	87,9	5,3	3,7	8,9*	3,4*	39,2	29,9	2,9	1,7	9,7	5,8	54,2	37,3	9,1	6,1
1964 I			3,4	2,3	11,5	4,0	45,5	34,7	6,9	4,7			66,0	44,9	7,6	5,2
II			2,3	1,6	9,2	3,8	37,0		8,5	5,8			56,8	43,3	8,3	5,5
III			3,7	2,8	6,7	2,6			9,5	6,6			51,8	38,0	7,3	4,3
1963 A	38,9	25,4	2,2	1,6	3,0*	1,0*	12,1*	8,1*	2,9*	1,5*	2,9	1,5	13,2	9,8	2,6	1,9
S	39,0	25,4	2,5	1,3	3,0*	1,0*	12,1*	8,1*	2,9*	1,5*	3,4	1,6	12,0	9,7	3,1	2,2
O	42,5	29,6	2,2	1,4	3,0*	1,0*	12,8*	9,6*	1,0*	0,6*	3,0	1,8	17,3	13,0	3,2	2,2
N	37,3	24,8	1,6	1,2	3,0*	1,0*	12,8*	9,6*	1,0*	0,6*	2,9	1,7	13,9	9,4	2,1	1,3
D	49,8	33,0	1,5	1,1	3,0*	1,0*	13,6*	10,6*	1,0*	0,6*	3,8	2,3	23,1	14,8	3,8	2,6
1964 J			1,0	0,7	4,6	1,7	18,0	13,5	2,3*	1,5*			17,3	12,9	1,6	1,1
F			1,8	1,0	3,4	0,9	13,0	9,2	2,3*	1,5*			28,0	16,2	3,1	2,1
M			0,6	0,5	3,5	1,4	14,5	11,9	2,3*	1,5*			20,8	15,8	2,9	1,9
A			0,9	0,7	3,1*	1,3*	14,4	10,2	2,8*	1,9*			20,7	16,3	3,1	2,0
M			0,8	0,5	3,1*	1,3*	10,2	8,3	2,8*	1,9*			16,1	12,1	2,6	1,9
J			0,6	0,3	3,1*	1,3*	12,7		2,8*	1,9*			20,0	14,3	2,6	1,6
1964 J			0,6	0,4	2,2*	0,9*	9,8		3,2*	2,2*			16,7	11,9	2,2	1,5
A			1,9	1,7	2,2*	0,9*			3,2*	2,2*			18,2	13,4	2,7	1,8
S			1,2	0,7	2,2*	0,9*			3,2*	2,2*			16,9	12,7	2,4	1,0
O			1,4	0,8									20,3	3,2	2,2	2,0
N															2,5	1,8
export																
1958	327,7	250,6	137,0	122,3	18,2	13,3	5,4	1,1	150,0	100,0	16,1	13,9
1959	278,7	204,3	115,8	99,7	11,6	9,9	4,5	0,9	137,0	85,5	9,8	8,3
1960	297,5	219,9	112,9	94,5	12,6	8,9	4,3	0,2	151,2	102,3	16,5	14,0
1961	350,2	250,3	1,8	0,3	14,1	2,5	124,1	102,3	15,5	12,0	3,6	0,4	176,6	121,9	14,5	10,9
1962	351,5	259,6	2,8	1,4	10,0	1,8	124,2	109,7	14,5	11,4	7,9	1,6	181,2	125,3	10,9	8,4
1963	398,3	293,3	5,1	3,6	10,6	2,2	110,5	98,1	19,7	14,0	9,3	2,6	230,3	161,9	12,8	10,9
1962 III	73,6	58,8	0,44	0,15	2,2	0,6	37,1	33,7	3,4*	2,8*	1,4	0,4	27,6	20,0	1,5	1,1
IV	82,2	59,0	1,13	0,53	1,1	0,2	21,3	17,8	3,4*	2,8*	2,3	0,4	51,8	36,4	1,2	0,9
1963 I	124,8	96,7	1,1	1,0	2,8	0,8	36,3	33,9	7,9	6,5	2,2	0,4	71,1	51,6	3,4	2,5
II	104,4	77,9	1,4	0,9	3,4	1,2	33,9	31,5	2,7	1,9	2,6	0,9	56,2	37,7	4,2	3,8
III	73,9	53,3	1,3	0,8	1,9*	0,1*	20,6	17,3	2,1	0,2	2,5	1,0	42,5	31,2	3,0	2,7
IV	94,7	65,2	1,2	0,8	1,9*	0,1*	19,8	15,4	7,0	5,4	2,0	0,3	60,6	41,3	2,2	1,9
1964 I			0,5	0,2	2,1	0,3	34,3	28,9	9,1	7,9			96,7	65,0	3,0	2,4
II			0,8	0,4	2,1	0,2	32,3		4,9	3,4			71,4	38,1	4,0	3,6
III			0,6	0,2	1,6	0,1			3,3	1,2			53,8	25,0	3,0	2,7
1963 A	22,8	16,5	0,64	0,44	0,6*	0,0*	7,0*	5,7*	0,7*	0,1*	0,4	—	12,2	9,1	1,3	1,2
S	24,6	18,2	0,26	0,13	0,6*	0,0*	7,0*	5,7*	0,7*	0,1*	1,5	0,83	13,8	11,0	0,7	0,5
O	28,2	20,3	0,52	0,36	0,6*	0,0*	7,0*	5,5*	2,3*	1,8	0,5	0,02	16,3	11,8	1,0	0,8
N	32,1	22,6	0,44	0,39	0,6*	0,0*	7,0*	5,5*	2,3*	1,8	0,8	0,26	20,7	14,4	0,3	0,2
D	34,1	22,6	0,26	0,14	0,6*	0,0*	5,8	4,6	2,3*	1,8	0,7	0,06	23,5	15,1	0,9	0,9
1964 J			0,08	0,02	1,3	0,3	12,9	10,8	3,0*	2,6*			30,3	19,7	0,2	0,1
F			0,12	0,07	0,4	0,0	12,5	10,8	3,0*	2,6*			32,1	21,8	1,4	1,2
M			0,27	0,13	0,4	0,0	8,8	7,4	3,0*	2,6*			34,3	23,6	1,3	1,1
A			0,10	0,00	0,7*	0,1*	20,3	17,5	1,6*	1,1*			29,0	25,4	0,4	0,3
M			0,39	0,29	0,7*	0,1*	2,5	1,5	1,6*	1,1*			16,4	2,1	2,1	1,9
J			0,27	0,09	0,7*	0,1*	9,6		1,6*	1,1*			26,0	10,6	1,5	1,3
1964 J			0,36	0,13	0,5*	0,1*	9,1		1,1*	0,4*			21,3	10,1	1,3	1,2
A			0,07	0,01	0,5*	0,1*			1,1*	0,4*			12,8	6,6	0,7	0,5
S			0,17	0,06	0,5*	0,1*			1,1*	0,4*			19,6	8,2	1,0	0,9
O			0,10	0,05									14,3	9,9	1,0	0,9
N															1,1	1,0

(1) Eingeschlossen in Senegal bis Dezember 1960.

(2) Einschl. Mali und Mauretaniien bis Dezember 1960.

* Durchschnitt mehrerer aufeinanderfolgender Monate.

(3) Die Ergebnisse beziehen sich nur auf die seitens der mauretaniischen Zollposten vorgenommenen Kontrollen.

(4) Tschad, Zentralafrikanische Republik, Gabun, Kongo (Brazza)

TAB. 12

Évolution du Commerce des principaux
ASSOCIÉS D'OUTRE-MER DE LA CEE

Mio \$

Zeitraum	Assoziierte afrikanische Staaten und Madagaskar — (E.A.M.A.) — Etats Africains et Malgache Associés															
	Un. Douan. Equat. (4) Zollunion von Aequatorialafrika		Tchad Tschad		Rép. Centre Africaine Zentralafrik. Republik		Gabon Gabun		Congo (Brazza) Kongo (Brazza)		Cameroun Kamerun		Madagascar Madagaskar		Togo	
	Welt	EWG	Monde	CEE	Welt	EWG	Monde	CEE	Welt	EWG	Monde	CEE	Welt	EWG	Monde	CEE
Import																
1958	140,3	96,7	28,5	19,8	19,3	12,5	34,7	24,8	57,8	39,6	102,2	72,4	126,5	96,0	18,0	10,0
1959	126,2	87,2	24,9	17,3	17,4	12,9	27,6	19,7	56,2	37,3	81,6	57,3	119,5	93,1	15,2	8,5
1960	147,2	105,0	25,3	16,3	20,1	14,5	31,7	21,8	70,1	52,4	84,5	56,6	112,0	86,4	26,1	16,9
1961	162,5	117,4	25,3	16,2	22,2	15,8	35,8	25,9	79,0	59,4	96,0	61,9	103,4	83,4	26,2	14,2
1962	160,9	118,0	29,1	18,5	25,2	18,0	38,8	28,1	67,8	53,4	101,8	65,6	121,6	99,8	27,1	13,0
1963	165,5	119,1	29,0	18,4	26,4	20,0	48,1	34,5	61,9	46,2	108,3	74,1	127,5	104,2	29,0	14,1
1962 III	39,0	28,4	7,2	4,5	5,7	4,1	9,3	6,7	16,8	13,2	25,9	17,0	31,3	26,6	6,6	2,9
IV	38,3	29,1	7,2	5,2	5,6	4,2	9,5	6,9	16,0	12,8	25,7	17,1	29,8	23,9	7,6	3,9
1963 I	45,0	31,1	9,9	5,5	6,9	5,0	9,8	7,6	23,3	15,2	25,2	17,4	30,4	24,1	6,7	3,1
II	38,7	28,2	5,8	4,1	5,5	4,2	12,3	8,5	9,3	9,2	25,9	18,9*	31,6	26,2	7,5	3,4
III	45,2	32,2	6,5	4,4	7,8	6,0	12,8	9,3	18,1	12,5	25,2	18,9*	33,8	28,0	6,8	3,0
IV	37,5	27,7	6,9	4,4	6,2	4,8	13,3	9,2	11,1	9,3	31,9	18,9*	31,7	25,8	8,1	4,6
1964 I	42,3	29,3	7,6	4,4	6,2	4,5	13,0	8,7	15,5	11,7	27,3	20,3	31,0	25,1	9,5	4,9
II	42,8	30,5	9,3	5,5	6,3	4,7	12,8	9,3	14,4	11,0	27,0	20,1	35,5	29,2	10,2	4,9
III	45,5	33,5	7,4	4,9	7,5	5,7	15,0	11,2	15,6	11,7	31,1	22,8	35,6	29,7	11,1	5,8
1963 A	13,4	9,9	1,6	1,2	2,4	1,9	3,7	2,9	5,7	3,9	8,7	.	11,7	9,7	2,1	1,0
S	15,2	11,1	1,9	1,4	2,9	2,2	4,1	2,9	6,3	4,6	7,2	.	10,7	9,0	2,3	1,2
O	13,8	8,3	2,4	1,7	2,0	1,6	4,8	1,9	4,6	3,1*	7,5	.	8,9	7,2	2,6	1,2
N	12,9	10,7	1,9	1,3	1,9	1,5	4,9	4,8	4,2	3,1*	9,6	.	9,7	8,1	2,7	1,8
D	10,8	8,7	2,6	1,4	2,3	1,8	3,6	2,4	2,3	3,1*	14,7	.	13,0	10,6	2,7	1,6
1964 J	14,4	9,5	2,9	1,5	2,1	1,6	5,0	3,3	4,4	3,1	9,3	6,7	9,1	6,9	3,8	2,0
F	14,6	9,9	2,7	1,6	1,8	1,2	3,9	2,4	6,2	4,7	8,2	5,9	11,3	9,7	2,8	1,5
M	13,4	9,8	2,0	1,3	2,3	1,7	4,1	2,9	5,0	3,9	9,8	7,7	10,4	8,5	3,0	1,5
A	15,3	11,2	2,9	1,6	2,2	1,7	4,5	3,4	5,7	4,6	9,0*	6,7*	11,6	9,7	3,1	1,5
M	12,8	9,0	3,2	1,9	2,1	1,5	3,8	2,9	3,7	2,7	9,0*	6,7*	11,3	9,6	2,8	1,3
J	14,7	10,3	3,2	2,0	2,0	1,5	4,5	3,1	5,0	3,7	9,0*	6,7*	12,6	9,8	4,2	2,1
J	15,6	11,3	2,6	1,6	2,0	1,5	5,5	4,0	5,5	4,2	10,4*	7,6*	12,5	10,4	3,6	2,1
A	15,2	11,2	2,6	1,7	2,9	2,2	4,9	3,7	4,8	3,6	10,4*	7,6*	11,9	10,0	3,9	2,1
S	14,8	10,9	2,2	1,5	2,6	2,0	4,7	3,5	5,3	3,9	10,4*	7,6*	11,2	9,2	3,6	1,6
O	12,2	8,7	2,0	1,3	2,2	1,7	3,4	2,4	4,6	3,3	.	.	11,4	7,8	3,4	1,7
N	15,6	11,7	2,7	1,9	2,3	1,8	4,3	3,2	6,3	4,8	.	.	9,3	7,3	.	.
export																
1958	94,7	76,0	24,6	21,4	16,2	13,8	39,9	31,0	14,0	9,8	106,1	82,7	96,4	59,4	15,0	11,7
1959	90,6	70,8	16,7	13,8	15,4	12,9	45,0	34,2	14,3	11,0	108,4	81,3	75,5	45,5	17,6	14,7
1960	93,0	71,1	13,3	9,5	13,9	10,7	47,9	36,8	17,9	14,1	97,0	81,8	74,9	46,2	14,5	11,5
1961	110,1	85,7	21,4	17,2	13,7	11,3	55,2	39,6	19,7	14,4	98,0	81,8	77,5	45,9	18,7	13,5
1962	124,5	89,3	16,5	9,9	14,2	9,0	58,7	44,9	35,1	25,5	103,4	83,7	94,3	56,4	17,2	12,1
1963	159,6	108,8	22,5	15,3	22,0	11,8	73,4	50,6	41,7	31,1	118,0	98,8	82,1	50,0	18,3	13,6
1962 III	30,1	21,7	2,8	2,1	4,1	3,4	13,3	9,5	9,8	6,7	25,2	21,7	21,0	14,1	2,6	1,9
IV	32,0	23,1	2,3	1,0	2,9	1,2	15,3	11,6	11,5	9,3	22,9	18,7	30,5	19,2	3,4	2,0
1963 I	33,6	24,6	5,8	4,4	3,8	1,8	15,7	12,0	8,4	6,4	31,6	26,5	20,5	11,2	4,3	2,9
II	40,6	29,4	8,8	6,8	4,1	3,0	18,9	13,1	8,7	6,5	30,0	23,5*	13,3	8,5	5,6	4,7
III	41,9	26,4	4,9	3,1	5,6	2,8	19,0	11,8	12,4	8,7	22,0	23,5*	19,2	14,1	4,0	2,9
IV	43,7	28,2	3,1	1,0	8,4	4,0	19,9	13,6	12,3	9,6	34,3	23,5*	29,1	16,1	4,4	3,2
1964 I	43,9	29,6	6,9	4,6	5,5	2,3	20,0	14,6	11,5	8,1	36,8	30,9	19,0	11,0	8,4	5,3
II	50,6	35,5	9,4	7,8	9,9	5,7	22,6	15,6	8,7	6,4	32,1	24,4	19,7	13,1	8,7	6,6
III	48,0	31,7	6,0	4,0	7,2	5,7	20,8	15,0	14,0	7,7	23,4	20,3	27,7	17,7	6,3	4,8
1963 A	13,6	9,3	1,2	1,0	2,7	1,3	6,0	4,2	3,7	2,8	9,2	.	6,6	4,8	1,3	0,9
S	15,0	8,4	1,5	0,6	1,8	0,8	7,7	4,3	4,0	2,7	5,9	.	6,7	5,1	1,5	1,1
O	15,3	10,4	1,0	0,3	1,8	1,0	8,0	5,4	4,5	3,7	14,6	.	10,0	6,9	1,5	1,0
N	17,4	10,8	1,1	0,6	3,8	1,6	7,1	4,6	5,4	4,0	8,7	.	9,1	4,5	1,8	1,6
D	11,1	7,0	1,0	0,1	2,9	1,4	4,8	3,6	2,4	1,9	11,0	.	10,0	4,7	1,1	0,5
1964 J	13,4	9,2	2,3	1,2	0,5	0,3	5,9	4,3	4,7	3,4	15,6	13,6	4,3	1,7	3,0	1,6
F	11,7	8,6	1,7	1,1	1,0	0,7	7,2	5,3	1,8	1,5	10,4	9,2	8,3	4,9	1,4	1,0
M	18,7	11,7	3,0	2,3	3,9	1,3	6,8	4,9	5,0	3,2	10,7	8,1	6,4	4,3	4,0	2,8
A	19,1	13,9	3,9	3,4	3,8	1,9	8,1	5,9	3,3	2,7	10,7*	8,1*	5,1	2,7	3,5	2,7
M	14,3	9,0	1,6	1,1	3,0	1,8	7,3	4,1	2,4	2,0	10,7*	8,1*	6,8	5,0	1,6	0,9
J	17,1	12,6	3,9	3,3	3,1	2,0	7,2	5,6	2,9	1,7	10,7*	8,1*	7,7	5,4	3,6	2,9
J	18,1	11,5	3,5	2,3	2,3*	1,5	7,0	4,8	5,3	2,9	7,8*	6,8*	6,2	3,6	0,9	0,5
A	13,2	9,8	1,4	1,0	2,3*	2,5*	6,9	4,6	2,6	1,7	7,8*	6,8*	9,6	6,0	2,9	2,6
S	16,6	11,9	1,1	0,7	2,6	2,5*	6,9	5,6	6,0	3,1	7,8*	6,8*	12,0	8,0	2,5	1,7
O	16,5	9,0	1,1	0,6	2,3	1,4	8,9	4,6	4,2	2,4	.	.	8,5	5,5	1,6	1,1
N	16,0	9,1	1,1	0,7	1,8	1,0	9,4	5,4	3,7	2,0	.	.	8,1	3,6	.	.

(1) Inclus dans le Sénégal jusqu'en Décembre 1960.

(2) Y compris Mali et Mauritanie jusqu'en Décembre 1960.

* Moyenne de plusieurs mois successifs.

(3) Chiffres ne se rapportant qu'aux contrôles effectués par les postes de douane mauritaniens.

4) Tchad, République Centrafricaine, Gabon, Congo (Brazza).

Zeitraum	E.A.M.A.						Assoziierte überseeische Gebiete der EWG — (T.O.M.) — Territoires d'Outre-Mer											
	Congo Léo (1) Kongo Leo		Somalie Somalia		Total E.A.M.A.		Comores Komoren		Saint-Pierre- et-Miquelon		Curaçao		Aruba		Nlle Calédonie Neukaledonien		Polynésie Polynesien	
	Welt	EWG	Monde	CEE	Welt	EWG	Monde	CEE	Welt	EWG	Monde	CEE	Welt	EWG	Monde	CEE	Welt	EWG
Import																		
1958	351,4	198,0	25,4	.	1 119,0	749,0	3,4	1,6	3,2	0,8	491,8	.	405,7	.	45,0	27,0	13,2	6,5
1959	300,7	163,3	30,8	.	998,4	657,9	3,2	1,4	4,1	1,2	396,0	33,8	380,2	6,4	28,1	14,8	12,8	5,9
1960	178,9	88,4	30,2	10,2	919,1	624,1	3,8	1,7	4,4	1,5	312,3	24,4	369,0	5,9	38,3	22,1	18,3	9,8
1961	129,9	60,7	32,2	11,8	994,6	682,3	3,7	1,8	4,6	1,6	314,2	20,0	402,5	4,0	47,5	31,8	23,4	13,0
1962	170,8	68,6	37,8	12,2	1 089,8	710,2	4,4	2,3	4,3	1,8	329,3	22,6	391,0	5,4	41,0	27,4	25,2	14,9
1963	316,1	132,3	5,4	3,0	5,2	2,2	312,8	19,1	382,6	6,2	38,5	23,8	.	.
1962 III	42,2	15,0	.	.	241,1	152,4	1,2*	0,6*	1,2*	0,6*	87,1	6,0	100,5	1,4	8,3	5,6	6,6*	3,9*
1962 IV	35,8	10,7	.	.	261,7	182,3	1,2*	0,6*	1,2*	0,6*	79,3	7,0	99,1	1,8	8,8	5,6	6,7	3,9
1963 I	36,5	14,0	.	.	276,5	186,5	1,0	0,6	.	.	81,8	5,0	97,7	1,5	8,3	5,5	4,9	6,2
1963 II	41,1	17,3	.	.	275,4	175,9	1,3	0,8	.	.	82,1	4,8	97,7	1,5	8,9	5,5	.	.
1963 III	1,4	0,7	.	.	75,9	4,6	90,4	1,5	10,1	6,2	.	.
1963 IV	1,7	0,9	.	.	73,0	4,7	96,9	1,7	11,1	6,7	.	.
1964 I	49,7	20,7	1,3	0,7	.	.	78,4	4,4	88,8	1,5	12,2	7,3	.	.
1964 II	1,5	1,1	14,0	8,8	.	.
1964 III	1,7	0,9	14,2	8,5	.	.
1963 A	0,5*	0,2*	.	.	25,7	1,5*	33,7	0,5*	3,2	2,1	.	.
1963 S	0,5*	0,2*	.	.	25,0	1,5*	29,5	0,5*	3,7	2,2	.	.
1963 O	0,6*	0,3*	.	.	23,2	1,6*	33,1	0,6*	3,1	1,9	.	.
1963 N	0,6*	0,3*	.	.	24,1	1,6*	31,0	0,6*	3,9	2,2	.	.
1963 D	0,6*	0,3*	.	.	25,7	1,6*	32,7	0,6*	4,2	2,6	.	.
1964 J	0,5*	0,2*	.	.	26,6	1,5*	33,0	0,5*	4,5*	2,8*	.	.
1964 F	0,5*	0,2*	.	.	24,5	1,5*	31,0	0,5*	4,5*	2,8*	.	.
1964 M	0,5*	0,2*	.	.	27,3	1,5*	24,8	0,5*	3,2	1,7	.	.
1964 A	0,5*	0,4*	.	.	25,2	.	23,1	.	4,5	2,9	.	.
1964 M	0,5*	0,4*	4,8*	3,0*	.	.
1964 J	0,5*	0,4*	4,8*	3,0*	.	.
1964 A	0,6*	0,3*	4,7*	2,8*	.	.
1964 S	0,6*	0,3*	4,7*	2,8*	.	.
1964 O	0,6*	0,3*	4,7*	2,8*	.	.
1964 N	0,6*	0,3*	4,3	2,4	.	.
1964 D	0,6*	0,3*	4,2	2,4	.	.
export																		
1958	412,6	244,5	18,5	.	1 071,0	736,9	2,2	1,6	1,4	0,4	406,2	.	402,6	.	26,3	21,0	10,4	5,6
1959	496,1	234,9	20,8	.	1 088,5	663,5	3,0	1,6	1,8	0,4	334,8	25,5	377,0	13,8	29,6	19,7	12,3	6,8
1960	337,3	184,5	23,0	13,0	937,2	628,0	3,2	2,1	1,8	0,4	280,0	28,7	378,0	22,8	51,3	39,5	12,5	6,8
1961	118,2	90,1	26,3	14,8	799,0	582,1	2,8	2,0	2,5	0,6	296,0	26,8	413,0	39,6	55,8	43,1	11,5	5,8
1962	120,6	82,6	25,5	13,1	837,0	598,0	2,5	2,0	1,7	0,6	284,9	28,6	402,8	55,3	34,4	25,4	10,8	5,6
1963	385,2	115,8	4,7	2,5	1,7	0,6	278,4	34,4	380,0	71,0	46,2	30,6	.	.
1962 III	34,5	25,7	.	.	187,0	143,9	0,7*	0,6*	0,4*	0,4*	75,4	5,3	103,7	14,8	7,3	5,6	2,6*	1,1*
1962 IV	29,6	15,4	.	.	200,6	137,4	0,7*	0,6*	0,4*	0,4*	77,5	7,7	97,5	17,4	7,4	5,2	2,8	1,9
1963 I	36,1	21,5	.	.	257,3	186,7	0,8	0,5	.	.	72,2	10,4	99,4	24,9	8,8	7,0	2,5	1,2
1963 II	35,6	21,7	.	.	235,9	171,7	0,6	0,4	.	.	69,2	7,5	89,2	11,6	9,1	6,9	.	.
1963 III	0,8	0,5	.	.	67,2	8,6	94,9	16,6	12,4	7,1	.	.
1963 IV	2,5	1,1	.	.	69,8	7,9	100,6	18,0	16,0	9,7	.	.
1964 I	74,4	29,5	0,8	0,4	.	.	73,4	9,6	87,4	9,2	11,7	5,9	.	.
1964 II	0,5	0,4	18,4	7,9	.	.
1964 III	0,7	0,5	15,6	7,4	.	.
1963 A	0,3*	0,2*	.	.	21,1	2,9*	31,2	5,6*	5,2	4,3	.	.
1963 S	0,3*	0,2*	.	.	20,8	2,9*	31,2	5,6*	3,1	0,5	.	.
1963 O	0,8*	0,4*	.	.	22,6	2,6*	32,0	6,0*	5,2	4,4	.	.
1963 N	0,8*	0,4*	.	.	22,5	2,6*	35,9	6,0*	4,7	2,4	.	.
1963 D	0,8*	0,4*	.	.	24,6	2,6*	32,7	6,0*	6,1	2,9	.	.
1964 J	0,3*	0,1*	.	.	26,8	3,2*	33,3	3,1*	3,6*	2,3*	.	.
1964 F	0,3*	0,1*	.	.	20,6	3,2*	27,2	3,1*	3,6*	2,3*	.	.
1964 M	0,3*	0,1*	.	.	26,1	3,2*	26,9	3,1*	4,4	1,3	.	.
1964 A	0,2*	0,1*	.	.	22,5	.	26,6	.	7,5	2,9	.	.
1964 M	0,2*	0,1*	5,5*	2,5*	.	.
1964 J	0,2*	0,1*	5,5*	2,5*	.	.
1964 A	0,2*	0,1*	5,2*	2,5*	.	.
1964 S	0,2*	0,1*	5,2*	2,5*	.	.
1964 O	0,2*	0,1*	5,1	1,9	.	.
1964 N	0,2*	0,1*	5,8	1,8	.	.

* Durchschnitt mehrerer aufeinanderfolgender Monate.

(1) Vom 3. Vierteljahr 1960 an: ohne Katanga und Süd-Kasai.
 Vom 1. Vierteljahr 1962 an: ohne Süd-Katanga und Süd-Kasai.
 Ab 1963 beziehen sich die Zahlen wieder auf den ganzen Kongo. (Leo).
 (2) Nur Niederlande.
 (3) Vom Januar 1964 an: einschl. Schiffsbedarf.

TAB. 12

Évolution du Commerce des principaux
ASSOCIÉS D'OUTRE-MER DE LA CEE

Mio \$

Zeitraum Période	T.O.M.						Übers. Departements der EWG Départements d'Outre-Mer								D.O.M.	
	Côte Fr. des Somalis Fr. Somaliküste		Surinam		Total T.O.M.		Guadeloupe		Martinique		Guyane Fr. Guayana		Réunion		D.O.M.	
	Monde	CEE	Welt	EWG (2)	Monde	CEE	Welt	EWG	Monde	CEE	Welt	EWG	Monde	CEE	Welt	EWG
Import																
1958	9,4	3,6	37,9	12,3	1 009,6	[93,3]	47,8	38,3	41,5	32,0	8,2	6,1	48,3	31,7	145,8	108,1
1959	13,2	3,6	45,0	13,3	882,6	80,4	42,0	34,6	42,8	35,2	6,7	5,1	44,3	30,9	135,8	105,8
1960	13,4	4,7	54,1	16,5	813,6	86,6	48,3	40,1	46,4	37,4	7,5	6,0	52,0	38,8	154,2	122,3
1961	16,9	6,0	53,6	15,5	866,4	93,7	52,3	42,3	50,8	40,3	7,5	5,6	57,7	41,7	168,3	129,9
1962	14,5	9,0	54,6	19,8	864,3	103,2	57,5	47,2	57,0	46,4	10,4	8,7	63,3	46,2	188,4	148,5
1963	25,7	14,3					69,6	57,1	73,8	59,4	11,3	9,4	69,7	49,3	224,1	175,1
1962 III	3,1	1,8					13,9	11,5	14,4	11,8	2,6	2,0	15,0	11,7	45,9	37,0
1962 IV	4,5	3,2					15,4	12,4	14,6	11,4	2,6	2,4	14,6	9,6	47,2	35,8
1963 I							15,3	13,0	15,0	11,9	2,7	2,2	14,6	10,4	47,6	37,5
1963 II							18,8	15,5	22,3	18,3	3,1	2,6	15,6	11,5	59,8	47,9
1963 III							17,1	14,0	17,2	13,7	2,3	1,8	20,0	14,2	56,6	43,7
1963 IV							18,3	14,6	19,4	15,5	3,3	2,6	19,6	13,2	60,3	45,8
1964 I	4,9*	3,4*					18,3	14,6	19,0	15,7	3,7	3,1	19,6	14,1	60,6	47,5
1964 II	5,4*	3,9*					20,2	16,5	18,1	14,0	4,1	3,5	21,8	16,1	64,2	50,1
1964 III							19,7	16,0	18,7	14,8	4,0	3,4	25,1	18,0	67,5	52,2
1963 A							5,6	4,7	4,9	4,0	0,5	0,4	5,3	4,4	16,3	13,5
1963 S							5,0	4,0	5,9	4,7	1,0	0,7	7,6	4,8	19,5	14,2
1963 O							5,3	4,5	5,6	4,7	0,6	0,4	5,5	4,1	17,0	13,7
1963 N							6,1	4,7	6,0	4,5	0,5	0,4	6,9	4,3	19,5	13,9
1963 D							6,9	5,4	7,7	6,3	2,2	1,8	7,2	4,8	23,8	18,3
1964 J	1,7	1,2					5,5	4,3	5,0	4,0	1,2	1,0	6,7	5,0	18,4	14,3
1964 F	1,6	1,1					6,8	5,6	7,0	5,8	1,0	0,9	7,2	4,9	22,0	17,2
1964 M	1,7*	1,2*					5,9	4,7	7,0	6,0	1,6	1,2	5,7	4,2	20,2	16,1
1964 A	1,7*	1,2*					6,8	5,6	7,2	5,5	1,6	1,5	8,4	5,4	24,0	18,0
1964 M	1,4	1,1					6,1	4,7	5,2	4,1	1,6	1,3	6,7	5,3	19,6	15,4
1964 J	2,3	1,8					7,2	6,2	5,8	4,4	0,9	0,7	6,8	5,4	20,7	16,7
1964 J	1,4	1,0					6,4	5,2	5,1	4,1	1,6	1,5	8,9	6,0	22,0	16,8
1964 A	1,6	1,0					6,9	5,7	6,0	4,7	1,0	0,8	8,1	5,8	22,0	17,0
1964 S							6,3	5,1	7,5	7,0	1,4	1,1	8,1	6,2	23,3	19,4
1964 O							7,6	6,3	6,1	4,7	0,9	0,8	6,6	5,0	21,2	16,8
1964 N							6,2	5,0			1,4	1,1	7,3	5,6		
export																
1958	1,8	1,3	32,4	2,5	883,3	[70,9]	33,9	29,3	28,9	26,2	1,3	0,9	29,6	24,2	93,7	80,6
1959	1,3	0,8	40,3	3,2	800,1	71,8	34,8	29,3	31,3	28,7	0,9	0,5	28,9	25,8	95,9	84,3
1960	0,9	0,6	43,1	3,5	770,8	104,4	34,7	32,2	32,3	30,8	1,1	0,7	36,4	29,5	104,5	93,2
1961	1,6	0,8	40,9	3,9	824,1	122,6	36,0	28,5	33,5	30,2	0,7	0,4	36,7	32,7	106,9	91,8
1962	2,0	1,3	42,0	4,8	781,1	123,6	35,2	29,5	33,6	31,4	0,7	0,3	33,0	28,3	102,5	89,5
1963	1,8	1,3					38,2	28,0	35,6	31,6	0,9	0,4	38,1	31,8	112,8	91,8
1962 III	—	—					8,3	5,8	6,2	6,1	0,2	0,1	5,6	4,7	20,3	16,7
1962 IV	0,4	0,3					4,1	3,0	8,0	7,5	0,2	0,1	13,9	12,1	26,2	22,7
1963 I							10,2	8,5	4,9	4,3	0,24	0,03	12,7	10,7	28,0	23,5
1963 II							16,3	10,3	13,3	12,3	0,30	0,10	1,5	1,1	31,4	23,8
1963 III							8,4	6,0	9,3	8,1	0,21	0,15	8,4	6,6	26,3	20,9
1963 IV							3,4	3,1	8,1	7,0	0,18	0,10	15,4	13,3	27,1	23,5
1964 I	5,4*	0,5*					9,4	7,9	3,3	2,9	0,15	0,08	12,4	11,4	25,3	22,3
1964 II	6,4*	0,7*					17,4	15,3	8,4	7,9	0,15	0,07	2,5	2,1	28,5	25,4
1964 III							6,4	4,9	8,5	7,5	0,20	0,14	4,8	4,5	19,9	13,0
1963 A							3,3	2,7	5,1	4,5	0,02	0,01	1,2	1,1	9,6	8,3
1963 S							1,7	1,4	2,1	1,7	0,08	0,05	6,5	4,8	10,4	8,0
1963 O							1,5	1,2	4,6	3,9	0,03	0,01	4,9	4,8	11,0	9,9
1963 N							1,1	1,0	2,3	2,0	0,06	0,02	4,6	4,5	8,1	7,5
1963 D							0,9	0,9	1,2	1,1	0,10	0,07	5,9	4,0	8,1	6,1
1964 J	2,0	0,2					0,9	0,8	0,8	0,7	0,04	0,03	6,2	5,9	7,9	7,4
1964 F	1,6	0,1					2,7	2,6	0,9	0,7	0,06	0,03	4,0	3,9	7,7	7,2
1964 M	1,7*	0,2*					5,8	4,4	1,6	1,5	0,04	0,01	2,2	1,6	9,6	7,5
1964 A	1,7*	0,2*					6,7	6,5	2,3	2,1	0,03	0,02	1,6	1,5	10,6	10,1
1964 M	2,6	0,1					5,7	3,8	3,2	2,9	0,08	0,03	0,5	0,4	9,5	7,1
1964 J	2,1	0,3					5,1	4,9	3,0	2,9	0,04	0,02	0,3	0,2	8,4	8,0
1964 J	1,9	0,1					2,3	1,9	3,0	2,9	0,05	0,04	0,5	0,4	5,9	5,2
1964 A	2,2	0,1					3,4	2,4	2,6	2,3	0,07	0,05	1,2	1,1	7,3	5,9
1964 S							0,7	0,6	2,9	2,4	0,09	0,05	3,2	3,1	6,9	6,2
1964 O							0,8	0,3	3,0	2,7	0,07	0,06	4,6	4,5	8,5	7,6
1964 N							0,4	0,3			0,04	0,02	5,8	5,6		

* Moyenne de plusieurs mois successifs.

(1) A partir du 3^e trimestre 1960: Katanga et Sud-Kasai exclus.A partir du 1^{er} trimestre 1962: Sud Katanga et Sud-Kasai exclus.

En 1963: ensemble du territoire.

(2) Les données de la CEE se réfèrent aux Pays-Bas seulement.

(3) A partir de janvier 1964 y compris les provisions de bord.

12

HANDEL DER ASSOZIIERTEN ÜBERSEEGBIETE
mit EWG- und wichtigen andern Ländern

TAB. 13

import

Indices : Vergleichszeitraum des Vorjahres 100

EINFUHLRLÄNDER - PAYS IMPORTATEUR			EINFUHLRLÄNDER - PAYS IMPORTATEUR			EINFUHLRLÄNDER - PAYS IMPORTATEUR			EINFUHLRLÄNDER - PAYS IMPORTATEUR		
Ursprung			Ursprung			Ursprung			Ursprung		
Origine	1 000 \$	Indices	Origine	1 000 \$	Indices	Origine	1 000 \$	Indices	Origine	1 000 \$	Indices
MALI			NIGER			TCHAD			COTE D'IVOIRE		
JAN/JUN 64			JAN/SEP 64			JAN/OCT 64			JAN/NOV 64		
M O N D E	20.719	126	M O N D E	24.998	126	M O N D E	24.389	107	M O N D E	157.775	147
C E E	7.776	107	C E E	16.908	150	C E E	16.074	102	C E E	113.424	138
A O M	2.151	89	A O M	5.572	81	A O M	3.883	364	A O M	6.474	100
FRANCE	6.109	102	FRANCE	14.743	144	FRANCE	12.850	95	FRANCE	97.273	136
BELG-LUX	132	29	BELG-LUX	335	256	BELG-LUX	429	142	BELG-LUX	3.561	248
PAYS BAS	211	56	PAYS BAS	947	205	PAYS BAS	958	238	PAYS BAS	2.328	124
ALLEM-FED	1.271	343	ALLEM-FED	647	281	ALLEM-FED	1.293	106	ALLEM-FED	7.265	139
ITALIE	53	50	ITALIE	196	105	ITALIE	506	209	ITALIE	2.997	165
ROY-UNI	318	149	ROY-UNI	570	145	ROY-UNI	684	100	ROY-UNI	2.596	132
SUEDE	40	198	NORVEGE	12	NS	SUEDE	34	87	NORVEGE	409	NS
DANEMARK	3	19	SUEDE	173	113	DANEMARK	173	222	SUEDE	260	132
ESPAGNE	4	300	DANEMARK	15	250	SUISSE	166	335	DANEMARK	126	99
YUGOSLAV	333	274	SUISSE	21	162	AUTRICHE	17	189	SUISSE	407	172
U.R.S.S.	5.777	473	ESPAGNE	139	151	PORTUGAL	49	28	AUTRICHE	171	209
ALL-M-EST	11	17	ALLEM-FED	93	361	ESPAGNE	294	158	ESPAGNE	383	192
POLAGNE	245	447	TSCHECOSL	11	4	YUGOSLAV	8	133	YUGOSLAV	125	403
TSCHECOSL	569	47	HONGRIE	10	333	U.R.S.S.	8	267	POLAGNE	271	NS
HONGRIE	4	29	MAROC	94	78	ALL-M-EST	20	NS	HONGRIE	130	NS
BULGARIE	116	892	ALGERIE	261	125	POLAGNE	31	210	MAROC	3.749	137
MAROC	577	196	TUNISIE	33	165	TSCHECOSL	70	149	ALGERIE	1.545	342
ALGERIE	137	44	Egypte	365	NS	HONGRIE	129	150	TUNISIE	1.095	244
Egypte	300	160	MALI	27	37	MAROC	107	71	-SENEGAL	3.661	78
MAURITAN	16	150	M-VOLTA	64	100	ALGERIE	14	78	GUINEE RE	87	91
M-VOLTA	70	41	NIGER	18	NS	TUNISIE	19	63	LIBERIA	48	829
NIGER	15	12	-SENEGAL	1.442	132	LIBYIE	87	435	-DAHOMEY	43	72
-SENEGAL	409	NS	C-IVOIRE	1.059	115	Egypte	248	127	NIGERIA	66	15
GUINEE RE	48	36	TOGO REP	32	NS	SUDAN	134	137	ANGOLA	70	98
SERRALEE	192	444	-DAHOMEY	321	69	-SENEGAL	613	116	-MADAGASC	188	184
LIBERIA	103	343	NIGERIA	849	54	C-IVOIRE	50	147	ETATSUNIS	875	164
C-IVOIRE	1.502	81	GABON	27	225	NIGERIA	628	79	ETATSUNIS	16.927	438
GHANA	201	156	ETATSUNIS	821	113	-CAMEROUN	535	195	CANADA	316	NS
-CONGOLEO	3	NS	F-IND-Occ	25	833	-CONGOLEO	322	153	F-IND-Occ	393	264
ETATSUNIS	160	17	VENEZUELA	274	18	UN SUD AF	18	49	VENEZUELA	2.861	105
-ANT-NEER	37	225	IRAK	152	205	ETATSUNIS	2.192	131	BRESIL	58	NS
VENEZUELA	312	54	IRAN	48	114	-ANT-NEER	2.343	NS	IRAK	599	NS
GUAYANE FR	53	72	IRAN	11	350	VENEZUELA	52	153	KOWEIT	612	166
IRAK	8	32	ISRAEL	12	NS	LIBAN	13	54	ADEN	100	NS
IRAN	2	890	KONEIT	23	NS	IRAK	74	78	PAKISTAN	115	209
KOWEIT	44	290	PAKISTAN	159	NS	IRAN	20	NS	INDE	188	675
ADEN	41	693	INDE	22	71	PAKISTAN	48	800	VIETN SUD	929	359
PAKISTAN	166	73	CAMBODGE	119	233	INDE	151	93	CAMBODGE	2.390	126
INDONESIE	17	6	CHIN CONT	248	182	CEYLAN	9	140	CHIN CONT	210	NS
CHIN CONT	788	164	JAPON	13	217	CHIN CONT	410	169	JAPON	650	346
JAPON	57	NS	HONG KONG	434	166	JAPON	459	124	HONG KONG	757	132
HONG KONG	14	76	N-ZELANDE	19	NS	HONG KONG	152	116	AUSTRALIE	101	NS

export

Indices : même période de l'année précédente = 100

AUSFUHLRLÄNDER - PAYS EXPORTATEUR			AUSFUHLRLÄNDER - PAYS EXPORTATEUR			AUSFUHLRLÄNDER - PAYS EXPORTATEUR			AUSFUHLRLÄNDER - PAYS EXPORTATEUR		
Bestimmung		1 000 \$ Indices	Bestimmung		1 000 \$ Indices	Bestimmung		1 000 \$ Indices	Bestimmung		1 000 \$ Indices
Destination			Destination			Destination			Destination		
MALI			NIGER			TCHAD			COTE D'IVOIRE		
JAN/JUN 64			JAN/SEP 64			JAN/OCT 64			JAN/AOU 64		
M O N D E	4.156 62		M O N D E	17.388 137		M O N D E	23.441 114		M O N D E	202.252 130	
C F E	491 24		C E E	12.410 145		C F E	16.999 117		C E E	119.881 109	
A O M	3.113 115		A O M	1.219 123		A O M	593 97		A O M	15.565 102	
FRANCE	471 24		FRANCE	12.096 142		FRANCE	15.014 115		FRANCE	74.680 98	
BELG-LUX	2 200		BELG-LUX	295 NS		BELG-LUX	1.144 117		BELG-LUX	5.005 243	
PAYS BAS	8 100		ALLEM-FED	3 150		PAYS BAS	241 NS		PAYS BAS	13.840 147	
ROY-UNI	44 NS		ITALIE	16 41		ALLEM-FED	570 198		ALLEM-FED	13.595 148	
U.R.S.S.	51 94		ROY-UNI	109 133		ITALIE	10 5		ITALIE	12.761 101	
TCHECOSL	1 100		DANEMARK	91 NS		ROY-UNI	1.732 104		ROY-UNI	6.069 244	
MAROC	42 NS		ESPAGNE	6 200		DANEMARK	296 NS		IRLANDE	4.08 324	
MAURITAN	47 71		MAROC	2 67		YUGOSLAV	75 9		NORVEGE	91 88	
H-VOLTA	42 6		ALGERIE	21 54		TURQUIE	4 NS		SUEDE	504 108	
NIGER	25 41		TUNISIE	8 800		MAROC	595 196		FINLANDE	555 NS	
SENEGAL	1.396 NS		LIBYE	4 NS		LIBYE	144 113		DANEMARK	1.205 77	
GUINEE RE	6 13		EGYPTE	52 NS		SOUDAN	535 192		SUISSE	326 83	
SIERRALEO	88 NS		MAURITAN	5 NS		NIGER	398 NS		AUTRICHE	243 108	
LIBERIA	73 90		MALI	81 147		TOGO	1 NS		ESPAGNE	1.810 305	
C-IVOIRE	1.325 86		H-VOLTA	81 45		NIGERIA	1.745 68		YUGOSLAV	222 NS	
GHANA	115 23		SENEGAL	705 333		CAMEROUN	147 34		GRECE	171 713	
TOGO	248 NS		C-IVOIRE	114 146		GUIN-ESP.	58 153		ALL-M-EST	96 NS	
DAHOMY	18 NS		GHANA	295 54		CONGOLEO	47 64		POLONNE	1.034 NS	
CENTRAF.	2 NS		TOGO REP	55 688					HONGRIE	891 NS	
ETATSUNIS	11 267		DAHOMY	153 38					ROUMANIE	302 719	
VENEZUELA	47 NS		NIGERIA	2.939 124					MAROC	2.161 107	
GUYANE FR	11 NS		CONGOBRA	2 NS					ALGERIE	10.560 126	
IRAK	5 300		MADAGASC	2 200					TUNISIE	642 531	
IRAN	3 NS		ETATSUNIS	43 69					MALI	1.156 127	
KOKEIT	8 NS		ISRAEL	2 NS					H-VOLTA	1.517 111	
CHIN CONT	35 NS		INDE	1 NS					NIGER	372 200	
			CHIN CONT	7 NS					SENEGAL	1.101 86	
			JAPON	112 NS					GAMBIE	180 NS	
									GHANA	82 126	
									TOGO REP	174 205	
									DAHOMY	113 16	
									NIGERIA	261 NS	
									CAMEROUN	231 83	
									GABON	79 165	
									CONGOBRA	212 133	
									ETATSUNIS	42.525 230	
									CANADA	183 48	
									LIBAN	320 252	
									SYRIE	88 135	
									ISRAEL	1.190 269	
									JORDANIE	114 NS	
									JAPON	2.395 309	
MALI			TCHAD			TCHAD			COTE D'IVOIRE		
JAN/SEP 64			JAN/SEP 64			JAN/NOV 64			JAN/SEP 64		
M O N D E	5.708 56		M O N D E	22.300 114		M O N D E	24.532 113		M O N D E	221.901 131	
C F E	697 29		C F E	16.425 115		C F E	16.299 107		C E E	128.124 106	
A O M	4.198 81		A O M	730 121		A O M	609 99		A O M	18.011 116	
FRANCE	610 28		FRANCE	14.644 113		FRANCE	13.803 102		FRANCE	79.936 96	
BELG-LUX	5 300		BELG-LUX	960 102		BELG-LUX	1.548 132		BELG-LUX	5.235 240	
PAYS BAS	11 92		PAYS BAS	241 NS		PAYS BAS	241 NS		PAYS BAS	14.575 141	
ITALIE	1 50		ALLEM-FED	570 236		ALLEM-FED	676 235		ALLEM-FED	14.881 149	
ROY-UNI	46 NS		ITALIE	10 7		ITALIE	11 6		ITALIE	13.497 93	
SUISSE	3 NS		ROY-UNI	1.261 176		ROY-UNI	2.393 203		ROY-UNI	6.690 253	
TURQUIE	1 NS		DANEMARK	296 NS		SUEDE	29 15		IRLANDE	505 310	
U.R.S.S.	51 94		YUGOSLAV	75 13		DANEMARK	446 NS		NORVEGE	91 88	
TCHECOSL	1 100		TURQUIE	4 NS		SUISSE	12 NS		SUEDE	562 118	
MAROC	45 NS		MAROC	510 207		YUGOSLAV	720 84		FINLANDE	555 841	
ALGERIE	24 NS		LIBYE	132 109		TURQUIE	4 NS		DANEMARK	1.306 82	
EGYPTE	2 NS		SOUDAN	529 190		MAROC	681 224		SUISSE	334 81	
MAURITAN	53 80		NIGER	323 NS		LIBYE	164 125		AUTRICHE	243 108	
H-VOLTA	218 20		NIGERIA	1.646 69		SOUDAN	535 189		ESPAGNE	1.890 260	
NIGER	28 43		CAMEROUN	335 92		NIGER	398 NS		YUGOSLAV	222 NS	
SENEGAL	1.443 78		GUIN-ESP.	63 139		SENEGAL	1 NS		GRECE	171 590	
GUINEE RE	6 10		CONGOLEO	22 30		TOGO	1 NS		U.R.S.S.	135 NS	
SIERRALEO	101 NS					NIGERIA	1.911 68		ALL-M-EST	96 NS	
LIBERIA	170 172					CAMEROUN	142 37		POLONNE	1.038 NS	
C-IVOIRE	2.154 103					GUIN-ESP.	63 166		HONGRIE	891 NS	
GHANA	227 41					CONGOLEO	47 64		ROUMANIE	302 719	
TOGO	248 NS								MAROC	2.665 119	
DAHOMY	18 NS								ALGERIE	10.583 126	
CENTRAF.	2 NS								TUNISIE	662 543	
ETATSUNIS	23 975								MALI	1.333 136	
VENEZUELA	30 NS								H-VOLTA	1.801 124	
GUYANE FR	14 NS								NIGER	422 206	
IRAK	7 700								SENEGAL	2.738 90	
IRAN	4 NS								GAMBIE	180 NS	
KOKEIT	4 NS								GHANA	85 115	
CHIN CONT	35 NS								TOGO REP	210 231	
									DAHOMY	305 41	
									NIGERIA	284 693	
									CAMEROUN	256 85	
									GABON	94 165	
									CONGOBRA	241 147	
									ETATSUNIS	49.299 245	
									CANADA	239 51	
									LIBAN	349 271	
									SYRIE	202 311	
									ISRAEL	1.230 267	
									JAPON	2.406 282	



import

Indices: Vergleichszeitraum des Vorjahres = 100

EINFUHLRLÄNDER - PAYS IMPORTATEUR			EINFUHLRLÄNDER - PAYS IMPORTATEUR			EINFUHLRLÄNDER - PAYS IMPORTATEUR			EINFUHLRLÄNDER - PAYS IMPORTATEUR		
Ursprung		Indices	Ursprung		Indices	Ursprung		Indices	Ursprung		Indices
Origine	1 000 \$		Origine	1 000 \$		Origine	1 000 \$		Origine	1 000 \$	
COTE D'IVOIRE - JAN/OCT 64			DAHOMEY - JAN/SEP 64			DAHOMEY - JAN/NOV 64			CAMEROUN - JAN/SEP 64		
M O N D E	194.894	142	M O N D E	23.196	95	M O N D E	27.979	94	M O N D E	85.413	112
C E E	139.679	133	C E E	15.605	90	C E E	18.649	90	C E E	63.172	121
A O M	9.592	121	A O M	2.197	77	A O M	2.793	84	A O M	3.357	73
FRANCE	119.880	131	FRANCE	13.599	89	FRANCE	16.292	89	FRANCE	51.422	119
BELG.-LUX	4.591	250	BELG.-LUX	423	61	BELG.-LUX	556	67	BELG.-LUX	2.018	145
PAYS BAS	2.814	117	PAYS BAS	406	195	PAYS BAS	499	187	PAYS BAS	1.643	110
ALLEM.-FED	8.767	125	ALLEM.-FED	653	94	ALLEM.-FED	770	95	ALLEM.-FED	5.491	119
ITALIE	3.637	157	ITALIE	524	122	ITALIE	572	99	ITALIE	2.598	147
ROY.-UNI	3.240	124	ROY.-UNI	750	106	ROY.-UNI	896	96	ROY.-UNI	1.726	132
NORVEGE	493	616	NORVEGE	355	420	NORVEGE	445	211	NORVEGE	491	69
SUEDE	398	123	SUEDE	76	96	SUEDE	104	82	SUEDE	165	174
DANEMARK	169	106	DANEMARK	77	233	DANEMARK	46	226	FINLANDE	23	45
SUISSE	493	174	SUISSE	21	91	SUISSE	24	92	DANEMARK	118	68
AUTRICHE	207	241	AUTRICHE	9	60	AUTRICHE	14	82	SUISSE	115	42
ESPAGNE	471	146	ESPAGNE	86	344	ESPAGNE	97	346	AUTRICHE	76	88
YUGOSLAV	211	228	YUGOSLAV	13	41	YUGOSLAV	23	72	ESPAGNE	415	127
ALL.-M.-EST	117	NS	U.-R.-S.-S.	10	NS	U.-R.-S.-S.	10	NS	YUGOSLAV	44	133
POLOGNE	370	NS	POLOGNE	104	254	POLOGNE	118	238	ALL.-M.-EST	194	146
HONGRIE	149	NS	TSCHECOSL	29	104	TSCHECOSL	32	97	POLOGNE	41	NS
MAROC	4.491	135	BULGARIE	69	NS	BULGARIE	72	120	TSCHECOSL	341	85
ALGERIE	2.313	288	CANARIES	8	57	PR.-ESP.-AF	9	64	HONGRIE	395	219
TUNISIE	1.272	194	MAROC	271	81	MAROC	316	66	MAROC	628	165
-SENEGAL	5.045	92	ALGERIE	213	227	ALGERIE	290	250	ALGERIE	346	90
GUINEE RE	47	225	TUNISIE	104	267	TUNISIE	138	276	TUNISIE	367	86
TOGO	728	NS	EGYPTE	39	NS	EGYPTE	40	NS	EGYPTE	346	NS
DAHOMEY	124	86	-SENEGAL	1.123	89	-SENEGAL	1.342	88	-TCHAD	419	308
NIGERIA	74	17	-C.-IVOIRE	263	68	-C.-IVOIRE	321	73	-SENEGAL	428	24
CAMEROUN	69	460	-TOGO REP	342	65	-TOGO	515	89	GUINEE RE	4.731	98
GABON	76	87	NIGERIA	1.175	109	NIGERIA	1.344	99	-C.-IVOIRE	170	191
ANGOLA	188	96	-CAMEROUN	29	290	-CAMEROUN	46	418	NIGERIA	113	101
-MADAGASC	1.037	152	U D E	70	92	U D E	42	93	GUIN.-ESP.	49	NS
ETATSUNIS	19.491	373	ETATSUNIS	507	129	ETATSUNIS	592	97	GABON	156	117
CANADA	319	NS	-ANT.-NEER	214	38	-ANT.-NEER	222	38	-CONGOBRA	42	117
VENEZUELA	3.543	117	VENEZUELA	349	242	VENEZUELA	375	208	-MADAGASC	94	NS
IRAK	718	61	ARGENTINE	22	350	ARGENTINE	28	350	ETATSUNIS	3.544	92
KOMFIT	654	128	IRAK	102	55	IRAK	179	NS	CANADA	32	73
ADEN	140	NS	IRAN	21	NS	IRAN	21	10	-ANT.-NEER	1.676	102
PAKISTAN	1.178	470	ISRAEL	9	NS	ISRAEL	9	900	VENEZUELA	771	77
INDE	203	195	ARAB.-SEOU	34	NS	ARAB.-SEOU	36	NS	IRAN	61	90
VIETN SUD	978	378	PAKISTAN	110	262	PAKISTAN	110	239	KOMFIT	22	NS
CAMBODGE	2.390	94	INDE	86	63	INDE	85	113	PAKISTAN	283	NS
CHIN CONT	301	NS	CAMBODGE	393	167	CAMBODGE	451	113	INDE	148	247
JAPON	994	416	CHIN CONT	97	167	CHIN CONT	171	154	CAMBODGE	117	53
HONG KONG	1.002	130	JAPON	56	373	JAPON	97	277	HONG KONG	2.549	96
AUSTRALIE	117	357	HONG KONG	245	143	HONG KONG	346	128		342	62
TOGO - JAN/OCT 64			DAHOMEY - JAN/OCT 64			COTE FR SOM - JAN/SEP 64			REP.-CEN.-AFR. - JAN/SEP 64		
M O N D E	34.196	145	M O N D E	25.404	92	M O N D E	14.800	NS	M O N D E	20.095	100
C E E	17.247	156	C E E	16.937	87	C E E	10.323	NS	C E E	14.926	98
A O M	2.226	91	A O M	2.474	80	A O M	198	NS	A O M	1.471	113
FRANCE	9.728	127	FRANCE	14.701	85	FRANCE	8.366	NS	FRANCE	11.901	98
BELG.-LUX	349	65	BELG.-LUX	504	64	BELG.-LUX	163	NS	BELG.-LUX	500	88
PAYS BAS	2.193	205	PAYS BAS	456	180	PAYS BAS	726	NS	PAYS BAS	644	88
ALLEM.-FED	4.485	335	ALLEM.-FED	721	95	ALLEM.-FED	501	NS	ALLEM.-FED	1.334	101
ITALIE	492	104	ITALIE	555	113	ITALIE	567	NS	ITALIE	457	112
ROY.-UNI	3.207	134	ROY.-UNI	797	97	ROY.-UNI	1.034	NS	ROY.-UNI	905	121
NORVEGE	34	680	NORVEGE	415	477	NORVEGE	24	NS	NORVEGE	14	233
SUEDE	149	124	SUEDE	102	106	SUEDE	25	NS	SUEDE	32	80
DANEMARK	115	228	DANEMARK	42	228	DANEMARK	91	NS	DANEMARK	120	154
SUISSE	137	144	SUISSE	23	92	SUISSE	33	NS	SUISSE	25	42
ESPAGNE	278	126	AUTRICHE	12	71	AUTRICHE	33	NS	AUTRICHE	6	173
YUGOSLAV	138	44	ESPAGNE	92	341	PORTUGAL	31	NS	PORTUGAL	149	64
U.-R.-S.-S.	466	162	YUGOSLAV	23	72	ESPAGNE	11	NS	ESPAGNE	241	142
POLOGNE	284	187	U.-R.-S.-S.	10	NS	YUGOSLAV	10	NS	U.-R.-S.-S.	4	67
TSCHECOSL	47	57	POLOGNE	184	179	U.-R.-S.-S.	11	NS	MAROC	240	239
HONGRIE	43	105	TSCHECOSL	29	100	POLOGNE	20	NS	ALGERIE	78	57
BULGARIE	122	230	BULGARIE	49	690	TSCHECOSL	18	NS	TUNISIE	4	13
MAROC	254	149	CANARIES	9	64	MAROC	13	NS	-SENEGAL	399	116
ALGERIE	157	96	MAROC	286	73	ALGERIE	46	NS	GUIN.-PORT	49	74
-NIGER	59	57	ALGERIE	247	242	EGYPTE	48	NS	-C.-IVOIRE	46	138
-SENEGAL	512	83	TUNISIE	130	260	SOUDAN	323	NS	TOGO	2	100
LIBERIA	63	NS	EGYPTE	20	NS	-SENEGAL	19	NS	CAMEROUN	276	160
-C.-IVOIRE	209	174	-SENEGAL	1.263	86	KENYA UUG	52	NS	-CONGOLEO	278	100
GHANA	896	75	-C.-IVOIRE	299	72	-MADAGASC	133	NS	ANGOLA	4	9
DAHOMEY	674	126	-TOGO REP	411	79	UN SUD AF	17	NS	-MADAGASC	2	100
NIGERIA	222	179	NIGERIA	1.285	103	ETATSUNIS	567	NS	UN SUD AF	26	63
-CAMEROUN	121	NS	-CAMEROUN	38	345	CHYPRE	18	NS	ETATSUNIS	1.055	85
-CONGOBRA	42	NS	U D E	75	88	LIBAN	28	NS	CANADA	9	450
ETATSUNIS	974	103	ETATSUNIS	571	110	IRAK	30	NS	-ANT.-NEER	470	89
CANADA	403	213	-ANT.-NEER	220	38	ISRAEL	64	NS	VENEZUELA	248	104
COLOM	29	NS	VENEZUELA	349	232	YEMEN	10	NS	IRAN	44	NS
-ANT.-NEER	474	50	ARGENTINE	22	275	ADEN	863	NS	ISRAEL	2	50
VENEZUELA	347	234	IRAK	137	74	PAKISTAN	48	NS	PAKISTAN	11	NS
IRAK	285	NS	IRAN	21	NS	INDE	77	NS	INDE	14	33
ISRAEL	44	400	ISRAEL	9	900	CEYLAN	28	NS	CEYLAN	8	400
KOMFIT	75	NS	ARAB.-SEOU	76	NS	THAILANDE	293	NS	CAMBODGE	1	50
PAKISTAN	101	149	PAKISTAN	110	239	CAMBODGE	10	NS	CHIN CONT	1	50
INDE	117	45	INDE	107	78	MALAYSIA	41	NS	JAPON	90	47
CAMBODGE	247	143	CAMBODGE	433	127	CHIN CONT	132	NS	HONG KONG	214	133
CHIN CONT	479	200	CHIN CONT	190	200	JAPON	116	NS			
JAPON	4.441	227	JAPON	41	426	AUSTRALIE	74	NS			
HONG KONG	290	168	HONG KONG	135	124						

TAB. 13

COMMERCE DES ASSOCIÉS D'OUTRE-MER
 avec la CEE et les principaux pays partenaires

export

Indices : même période de l'année précédente = 100

AUSFUHRLÄNDER - PAYS EXPORTATEUR			AUSFUHRLÄNDER - PAYS EXPORTATEUR			AUSFUHRLÄNDER - PAYS EXPORTATEUR			AUSFUHRLÄNDER - PAYS EXPORTATEUR		
Bestimmung		1 000 \$ Indices	Bestimmung		1 000 \$ Indices	Bestimmung		1 000 \$ Indices	Bestimmung		1 000 \$ Indices
Destination			Destination			Destination			Destination		
COTE D'IVOIR			DAHOMÉY			DAHOMÉY			CAMÉROUIN		
JAN/OCT 64			JAN/SEP 64			JAN/NOV 64			JAN/SEP 64		
M O N D E	236.156	127	M O N D E	9.943	94	M O N D E	12.097	102	M O N D E	92.262	110
C E E	138.153	104	C E E	8.657	96	C E E	10.626	105	C E E	75.667	110
A O M	18.670	118	A O M	316	39	A O M	387	44	A O M	2.921	102
FRANCE	85.258	94	FRANCE	7.723	101	FRANCE	9.139	108	FRANCE	53.453	109
BELG.-LUX	5.485	214	BELG.-LUX	61	185	BELG.-LUX	69	209	BELG.-LUX	1.584	169
PAYS BAS	15.762	137	PAYS BAS	288	25	PAYS BAS	602	45	PAYS BAS	13.209	116
ALLEM.-FED	16.471	148	ALLEM.-FED	574	244	ALLEM.-FED	805	343	ALLEM.-FED	5.494	133
ITALIE	15.177	91	ITALIE	11	NS	ITALIE	11	NS	ITALIE	1.927	55
ROY.-UNI	7.378	264	ROY.-UNI	180	196	ROY.-UNI	213	199	ROY.-UNI	1.993	99
IRLANDE	541	299	SUÈDE	109	311	SUÈDE	109	311	NORVEGE	51	70
NORVEGE	96	89	DANEMARK	207	158	DANEMARK	207	158	SUÈDE	143	52
SUÈDE	591	121	SUISSE	16	800	SUISSE	16	800	DANEMARK	167	257
FINLANDE	555	841	POLOGNE	32	NS	ESPAGNE	17	NS	SUISSE	50	556
DANEMARK	1.391	84	MAROC	147	111	MAROC	147	60	ESPAGNE	1.430	130
SUISSE	338	71	ALGERIE	2	40	ALGERIE	2	32	POLOGNE	295	NS
AUTRICHE	274	99	-NIGER	11	NS	-NIGER	15	NS	TCYECOSL	177	NS
ESPAGNE	1.968	142	-SENEGAL	10	3	-SENEGAL	10	10	HONGRIE	114	NS
YUGOSLAV	222	NS	GUINEE RE	50	200	GUINEE RE	66	264	MAROC	366	35
GRECE	171	590	-C.IVOIRE	35	30	-C.IVOIRE	59	50	ALGERIE	379	41
U.R.-S.-S.	166	NS	GHANA	1	NS	GHANA	1	NS	TUNISIE	66	178
ALL.-M.-EST	96	NS	-TOGO REP	220	60	-TOGO	241	54	EGYPTE	115	26
POLOGNE	1.040	NS	NIGERIA	137	66	NIGERIA	176	84	-MALI	38	NS
HONGRIE	891	NS	-CAMEROUN	9	225	-CAMEROUN	11	275	-TCHAD	739	126
ROUMANIE	302	719	U D E	15	63	-REUNION	22	NS	-SENEGAL	33	300
MAROC	2.875	119	ETATSUNIS	1	10	ETATSUNIS	22	NS	GUINEE RE	61	NS
ALGERIE	10.637	126	-ANT.-NEER	7	NS	-ANT.-NEER	70	65	SIEPRALED	1	NS
TUNISIE	662	509	COLOMBIE	9	NS	COLOMBIE	9	NS	-C.IVOIRE	80	258
-MALI	1.387	141	PAKISTAN	2	NS	PAKISTAN	2	NS	GHANA	1	NS
-M.-VOLTA	2.102	131	JAPON	63	485	JAPON	63	485	-TOGO	33	NS
-NIGER	485	238						-DAHOMÉY	49	123	
-SENEGAL	2.748	90						NIGERIA	159	20	
GAMBIE	180	NS						-CENTRAF.	545	216	
-TOGO	239	249						GUIN.-ESP.	73	128	
-DAHOMÉY	370	49						-GABON	744	90	
NIGERIA	306	227						-CONGOBRA	272	141	
-CAMEROUN	257	143						-MADAGASC	2	200	
-GABON	97	164						ETATSUNIS	7.510	148	
-CONGOBRA	258	143						-ANT.-NEER	7	NS	
ETATSUNIS	50.997	224						LIBAN	4	NS	
CANADA	430	86						ISRAEL	94	241	
LIBAN	349	271						JAPON	748	154	
SYRIE	88	135						AUSTRALIE	95	145	
ISRAEL	1.357	275									
JORDANIE	114	NS									
JAPON	2.563	240									
TOGO			DAHOMÉY			COTE FR 50M			REP.-CEN.-AFR.		
JAN/OCT 64			JAN/OCT 64			JAN/SEP 64			JAN/SEP 64		
M O N D E	25.055	163	M O N D E	10.961	95	M O N D E	18.040	NS	M O N D E	22.550	146
C E E	17.769	155	C E E	9.559	97	C E E	1.595	NS	C E E	12.925	147
A O M	661	101	A O M	352	41	A O M	23	NS	A O M	130	34
FRANCE	11.419	143	FRANCE	8.396	101	FRANCE	1.549	NS	FRANCE	10.583	151
BELG.-LUX	1.295	149	BELG.-LUX	69	209	PAYS BAS	2	NS	BELG.-LUX	299	181
PAYS BAS	1.951	204	PAYS BAS	444	33	ALLEM.-FED	29	NS	PAYS BAS	1.288	NS
ALLEM.-FED	1.271	502	ALLEM.-FED	639	272	ITALIE	15	NS	ALLEM.-FED	304	124
ITALIE	1.833	129	ITALIE	11	NS	GRECE	190	NS	ITALIE	451	199
ROY.-UNI	246	103	ROY.-UNI	213	199	ETHIOPIE	9	NS	ROY.-UNI	1.382	NS
NORVEGE	221	NS	SUÈDE	109	311	KENYA OUG	3	NS	NORVEGE	3	NS
DANEMARK	19	76	DANEMARK	207	158	-MADAGASC	22	NS	SUÈDE	36	257
ESPAGNE	16	NS	SUISSE	16	800	-REUNION	1	NS	AUTRICHE	2	NS
YUGOSLAV	128	70	ESPAGNE	17	NS	ETATSUNIS	14	NS	MAROC	19	158
GRECE	116	NS	POLOGNE	32	NS	ARAB.-SEOU	22	NS	ALGERIE	17	15
U.R.-S.-S.	374	NS	MAROC	147	60	YEMEN	55	NS	TUNISIE	2	40
HONGRIE	64	NS	ALGERIE	2	40	ADEN	166	NS	-C.IVOIRE	39	NS
MAROC	15	150	-NIGER	13	NS	INDE	12	NS	-CAMEROUN	37	23
TUNISIE	20	NS	-SENEGAL	10	3	CHIN CONT	2	NS	-CONGOLEO	37	31
-M.-VOLTA	17	213	GUINEE RE	66	264				UN SUD AF	146	114
-NIGER	16	18	-C.IVOIRE	54	46				ETATSUNIS	3.701	204
-TCHAD	1	NS	GHANA	1	NS				ISRAEL	4.025	122
-SENEGAL	19	100	-TOGO REP	235	55				JAPON	47	276
GUINEE RE	11	367	NIGERIA	145	69				N ZELANOE	46	170
LIBERIA	1	NS	-CAMEROUN	9	225						
-C.IVOIRE	46	400	U D E	17	57						
GHANA	101	43	ETATSUNIS	3	30						
-DAHOMÉY	415	94	-ANT.-NEER	7	NS						
NIGERIA	43	415	COLOMBIE	9	NS						
-CAMEROUN	49	NS	PAKISTAN	2	NS						
-GABON	17	121	JAPON	63	485						
-CONGOBRA	42	194									
-CONGOLEO	17	213									
ETATSUNIS	2.825	496									
BRESIL	104	11									
URUGUAY	92	NS									
JAPON	649	170									
AUSTRALIE	1.029	NS									
N ZELANOE	142	NS									

13

HANDEL DER ASSOZIIERTEN ÜBERSEEGBIETE
mit EWG- und wichtigen andern Ländern

TAB. 13

import

Indices: Vergleichszeitraum des Vorjahres = 100

EINFUHLÄNDER - PAYS IMPORTATEUR			EINFUHLÄNDER - PAYS IMPORTATEUR			EINFUHLÄNDER - PAYS IMPORTATEUR			EINFUHLÄNDER - PAYS IMPORTATEUR		
Ursprung		1 000 \$ Indices	Ursprung		1 000 \$ Indices	Ursprung		1 000 \$ Indices	Ursprung		1 000 \$ Indices
Origine			Origine			Origine			Origine		
REP.-CEN.-AFR.	JAN/OCT 64		GABON	JAN/SEP 64		REP.-CEN.-AFR.	JAN/NOV 64		CONGO	JAN/OCT 64	
M O N D E	22.326 101		M O N D E	40.785 117		M O N D E	48.474 109		M O N D E	50.077 90	
C E E	16.647 99		C F F	29.176 115		C F F	34.674 108		C F E	37.740 94	
A O M	1.682 120		A O M	2.078 101		A O M	2.462 97		A O M	2.845 87	
FRANCE	13.323 100		FRANCE	23.990 113		FRANCE	28.494 107		FRANCE	28.035 85	
BELG.-LUX	594 99		BELG.-LUX	763 138		BELG.-LUX	906 122		BELG.-LUX	2.007 180	
PAYS BAS	746 88		PAYS BAS	1.108 154		PAYS BAS	1.290 112		PAYS BAS	2.283 131	
ALLEM.-FED	1.500 90		ALLEM.-FED	2.416 105		ALLEM.-FED	2.990 95		ALLEM.-FED	4.157 115	
ITALIE	504 119		ITALIE	859 179		ITALIE	994 183		ITALIE	1.278 122	
ROY.-UNI	984 117		ROY.-UNI	1.187 103		ROY.-UNI	1.509 96		ROY.-UNI	1.574 92	
NORVEGE	14 233		NORVEGE	21 105		NORVEGE	26 130		NORVEGE	16 100	
SUEDE	34 81		SUEDE	49 86		SUEDE	81 83		SUEDE	172 179	
DANEMARK	133 155		DANEMARK	38 115		DANEMARK	43 98		DANEMARK	12 240	
SUISSE	29 43		SUISSE	51 111		SUISSE	57 98		SUISSE	58 166	
AUTRICHE	13 217		AUTRICHE	63 700		AUTRICHE	90 727		AUTRICHE	124 90	
PORTUGAL	211 65		PORTUGAL	30 13		PORTUGAL	30 12		PORTUGAL	40 190	
ESPAGNE	295 122		ESPAGNE	143 130		ESPAGNE	165 124		ESPAGNE	302 90	
U.R.-S.S.	4 67		ALL.-M.-EST	45 300		ALL.-M.-EST	51 319		U.R.-S.S.	147 95	
MAROC	304 238		TCHECOSL	16 229		POLONNE	17 189		ALL.-M.-EST	13 217	
ALGERIE	95 679		HONGRIE	24 126		TCHECOSL	27 117		TCHECOSL	12 57	
TUNISIE	6 11		HONGRIE	89 131		PR.-ESP.-AF	95 123		PR.-ESP.-AF	28 108	
-SENEGAL	458 123		PR.-ESP.-AF	117 105		MAROC	133 106		MAROC	96 48	
GUIN.-PORT	56 69		MAROC	692 193		MAROC	786 169		MAROC	83 97	
-C.-IVOIRE	82 167		ALGERIE	136 101		ALGERIE	214 127		ALGERIE	545 121	
GHANA	1 95		TUNISIE	150 80		TUNISIE	244 121		TUNISIE	554 156	
-TOGO	2 67		-MAURITAN	57 83		-MAURITAN	58 48		-MAURITAN	1.009 110	
-CAMEROUN	244 175		-SENEGAL	247 129		-SENEGAL	300 113		-SENEGAL	231 43	
-CONGOLEO	346 118		-C.-IVOIRE	116 211		-C.-IVOIRE	140 189		-C.-IVOIRE	184 159	
ANGOLA	4 8		-TOGO	11 220		-TOGO	13 163		NIGERIA	12 57	
-MADAGASC	2 100		-DAHOMÉY	14 52		-DAHOMÉY	19 56		-CAMEROUN	220 200	
UN SUD AF	27 61		NIGERIA	7 70		NIGERIA	11 110		-CONGOLEO	236 75	
ETATSUNIS	1.107 86		-CAMEROUN	993 110		-CAMEROUN	1.147 101		ANGOLA	799 157	
CANADA	9 450		GUIN.-ESP.	39 87		GUIN.-ESP.	45 98		UN SUD AF	328 73	
-ANT.-NEER	433 84		ANGOLA	9 45		REUNION	9 95		ETATSUNIS	2.662 50	
VENEZUELA	263 104		REUNION	9 95		UN SUD AF	14 19		CANADA	14 467	
IRAN	44 95		UN SUD AF	13 27		ETATSUNIS	6.130 117		CUBA	64 95	
ISRAEL	5 125		CANADA	5.347 138		CANADA	20 154		-ANT.-NEER	868 79	
PAKISTAN	11 95		CANADA	19 475		-ANT.-NEER	540 76		VENEZUELA	653 128	
INDF	18 33		-ANT.-NEER	453 76		VENEZUELA	651 118		BRESIL	20 95	
CEYLAN	9 180		VENEZUELA	442 115		ARGENTINE	24 65		PARAGUAY	12 95	
CAMBODGE	1 50		ARGENTINE	24 114		IRAN	39 76		PAKISTAN	42 162	
CHIN. CONT	1 50		IRAN	39 144		INDF	7 117		INDF	13 59	
JAPON	110 82		INDE	7 95		CAMBODGE	142 92		CAMBODGE	43 24	
HONG KONG	276 130		CAMBODGE	108 83		JAPON	423 215		PHILIPPIN	10 95	
			JAPON	380 275		HONG KONG	112 133		JAPON	316 90	
			HONG KONG	93 137					HONG KONG	89 79	
REP.-CEN.-AFR.	JAN/NOV 64		GABON	JAN/OCT 64		CONGO	JAN/SEP 64		CONGO	JAN/NOV 64	
M O N D E	24.598 102		M O N D E	44.203 112		M O N D E	45.524 90		M O N D E	56.334 95	
C F F	18.463 101		C F F	31.504 110		C F F	34.450 93		C E E	42.550 99	
A O M	1.764 114		A O M	2.229 100		A O M	2.466 81		A O M	3.122 87	
FRANCE	14.831 103		FRANCE	25.880 108		FRANCE	25.645 85		FRANCE	31.579 90	
BELG.-LUX	678 101		BELG.-LUX	845 124		BELG.-LUX	1.760 174		BELG.-LUX	2.254 192	
PAYS BAS	847 91		PAYS BAS	1.188 145		PAYS BAS	2.034 127		PAYS BAS	2.635 142	
ALLEM.-FED	1.582 91		ALLEM.-FED	2.667 99		ALLEM.-FED	3.808 114		ALLEM.-FED	4.627 117	
ITALIE	525 115		ITALIE	924 177		ITALIE	1.203 131		ITALIE	1.455 131	
ROY.-UNI	1.044 115		ROY.-UNI	1.339 91		ROY.-UNI	1.309 85		ROY.-UNI	1.664 89	
NORVEGE	15 250		NORVEGE	24 120		NORVEGE	15 100		NORVEGE	17 100	
SUEDE	34 76		SUEDE	76 93		SUEDE	166 184		SUEDE	190 175	
DANEMARK	134 146		DANEMARK	39 108		FINLANDE	12 240		FINLANDE	12 171	
SUISSE	40 57		SUISSE	54 104		DANEMARK	55 183		DANEMARK	42 159	
AUTRICHE	15 250		AUTRICHE	75 740		SUISSE	118 91		SUISSE	143 101	
PORTUGAL	215 69		PORTUGAL	30 2		AUTRICHE	39 195		AUTRICHE	48 200	
ESPAGNE	315 116		ESPAGNE	149 116		PORTUGAL	280 95		PORTUGAL	357 99	
U.R.-S.S.	4 47		ALL.-M.-EST	47 313		ESPAGNE	163 99		ESPAGNE	149 122	
MAROC	306 230		POLONNE	17 243		U.R.-S.S.	13 240		U.R.-S.S.	13 217	
ALGERIE	111 694		TCHECOSL	27 142		ALL.-M.-EST	12 43		ALL.-M.-EST	12 57	
TUNISIE	12 20		HONGRIE	91 125		TCHECOSL	76 118		TCHECOSL	24 100	
-SENEGAL	491 117		PR.-ESP.-AF	127 114		PR.-ESP.-AF	96 50		PR.-ESP.-AF	105 52	
GUIN.-PORT	69 70		MAROC	745 176		MAROC	524 127		MAROC	691 126	
-C.-IVOIRE	84 147		ALGERIE	167 113		ALGERIE	54 65		ALGERIE	155 142	
GHANA	1 95		TUNISIE	204 103		TUNISIE	508 164		TUNISIE	617 161	
-TOGO	2 67		-MAURITAN	57 50		-MAURITAN	828 96		-MAURITAN	1.055 112	
-CAMEROUN	277 169		-SENEGAL	279 131		-SENEGAL	221 44		-SENEGAL	241 43	
-CONGOLEO	356 113		-C.-IVOIRE	127 215		-C.-IVOIRE	170 165		-C.-IVOIRE	179 157	
ANGOLA	4 8		-TOGO	12 240		NIGERIA	11 61		NIGERIA	12 52	
-CE SOMAL	2 95		-DAHOMÉY	16 48		-CONGOLEO	109 193		-CAMEROUN	266 216	
-MADAGASC	2 100		NIGERIA	10 100		ANGOLA	192 173		-CONGOLEO	286 72	
UN SUD AF	31 67		-CAMEROUN	1.074 107		UN SUD AF	316 76		ANGOLA	545 156	
ETATSUNIS	1.252 90		GUIN.-ESP.	39 78		ETATSUNIS	2.441 49		UN SUD AF	352 75	
CANADA	9 450		ANGOLA	9 30		CANADA	14 447		ETATSUNIS	2.937 49	
-ANT.-NEER	439 77		REUNION	9 95		CUBA	44 95		CANADA	14 467	
VENEZUELA	267 97		UN SUD AF	14 26		-ANT.-NEER	747 80		MEXIQUE	27 95	
IRAN	45 95		ETATSUNIS	5.750 126		VENEZUELA	577 139		CUBA	44 95	
ISRAEL	5 125		CANADA	19 166		PARAGUAY	12 95		-ANT.-NEER	924 74	
PAKISTAN	15 150		-ANT.-NEER	446 74		VENEZUELA	763 136		VENEZUELA	763 136	
INDF	18 33		VENEZUELA	544 115		EQUATEUR	12 95		EQUATEUR	12 95	
CEYLAN	9 150		IRAN	24 114		PARAGUAY	12 95		PARAGUAY	12 95	
CAMBODGE	2 100		INDF	7 100		PAKISTAN	42 100		PAKISTAN	42 100	
CHIN. CONT	1 50		CAMBODGE	117 76		INDF	14 23		INDF	14 23	
JAPON	147 110		JAPON	401 245		CAMBODGE	64 25		CAMBODGE	64 25	
HONG KONG	290 151		HONG KONG	109 142		JAPON	349 101		JAPON	349 101	
						HONG KONG	84 41		HONG KONG	84 41	

export

Indices : même période de l'année précédente = 100

AUSFUHLÄNDER - PAYS EXPORTATEUR			AUSFUHLÄNDER - PAYS EXPORTATEUR			AUSFUHLÄNDER - PAYS EXPORTATEUR			AUSFUHLÄNDER - PAYS EXPORTATEUR		
Bestimmung		1 000 \$ Indices	Bestimmung		1 000 \$ Indices	Bestimmung		1 000 \$ Indices	Bestimmung		1 000 \$ Indices
Destination			Destination			Destination			Destination		
REP. CEN. AFR.	JAN/OCT 64		GABON	JAN/SEP 64	GABON	JAN/NOV 64	CONGO	JAN/OCT 64			
M O N D E	24.216 162		M O N D E	63.395 118	M O N D E	81.677 119	M O N D E	38.355 113			
C E E	14.358 145		C E E	45.137 132	C E E	55.172 117	C E E	24.617 97			
A O M	140 31		A O M	1.994 136	A O M	2.864 137	A O M	644 54			
FRANCE	11.733 147		FRANCE	33.986 124	FRANCE	41.128 118	FRANCE	4.592 77			
BELG-LUX	319 204		BELG-LUX	777 119	BELG-LUX	1.024 134	BELG-LUX	4.439 47			
PAYS BAS	1.440 NS		PAYS BAS	2.692 245	PAYS BAS	3.242 211	PAYS BAS	6.834 170			
ALLEM-FED	349 129		ALLEM-FED	7.530 101	ALLEM-FED	9.568 106	ALLEM-FED	8.581 150			
ITALIE	477 201		ITALIE	152 38	ITALIE	170 23	ITALIE	181 77			
ROY-UNI	1.406 884		ROY-UNI	2.256 106	ROY-UNI	2.972 113	ROY-UNI	8.234 173			
NORVEGE	3 NS		IRLANDE	15 NS	NORVEGE	107 151	IRLANDE	9 NS			
SUEDE	36 257		SUEDE	378 157	SUEDE	494 175	NORVEGE	62 141			
AUTRICHE	2 NS		DANEMARK	239 77	DANEMARK	329 95	SUEDE	28 18			
MAROC	78 200		SUISSE	169 49	SUISSE	195 54	DANEMARK	207 241			
ALGERIE	17 11		AUTRICHE	34 NS	AUTRICHE	53 757	SUISSE	264 180			
TUNISIE	2 40		ESPAGNE	143 75	ESPAGNE	191 62	AUTRICHE	33 640			
C-IVOIRE	39 NS		GRECE	86 128	GRECE	119 178	PORTUGAL	6 200			
CAMEROUN	41 25		TCHECOSL	19 100	TCHECOSL	19 100	ESPAGNE	157 NS			
CONGOLEO	43 36		HONGRIE	163 243	HONGRIE	277 240	GRECE	45 NS			
UN SUD AF	215 146		MAROC	202 101	MAROC	236 98	POLOGNE	155 99			
ETATSUNIS	3.701 148		ALGERIE	123 97	ALGERIE	149 86	TCHECOSL	102 173			
ISRAEL	4.733 144		TUNISIE	56 NS	TUNISIE	56 800	HONGRIE	233 130			
JAPON	69 406		MALI	17 17	NIGER	21 131	PR-ESP-AF	2 NS			
N ZELANDE	46 170		SENEGAL	810 497	SENEGAL	1.475 339	MAROC	20 80			
			SIERRALEO	44 145	SIERRALEO	65 151	ALGERIE	26 17			
			LIBERIA	44 152	LIBERIA	50 132	SENEGAL	3 NS			
			C-IVOIRE	47 67	C-IVOIRE	56 64	LIBERIA	9 NS			
			TOGO	23 209	TOGO	26 173	C-IVOIRE	36 120			
			DAHOMY	42 67	DAHOMY	56 85	GHANA	1 NS			
			NIGERIA	263 144	NIGERIA	336 157	DAHOMY	14 467			
			CAMEROUN	642 102	CAMEROUN	699 85	NIGERIA	168 73			
			GUIN-ESP.	124 105	GUIN-ESP.	135 105	CAMEROUN	109 160			
			MADAGASC	40 43	MADAGASC	67 38	CONGOLEO	347 41			
			REUNION	94 209	REUNION	144 176	ANGOLA	34 164			
			UN SUD AF	29 37	UN SUD AF	29 36	MOZAMBIQU	48 48			
			ETATSUNIS	7.956 110	ETATSUNIS	12.908 136	MADAGASC	1 NS			
			CANADA	315 73	CANADA	443 75	REUNION	107 137			
			ANT-FR.	44 157	ANT-FR.	52 144	UN SUD AF	1.048 200			
			GUYANE F	25 132	GUYANE F	27 135	ETATSUNIS	261 129			
			PEROU	53 64	PEROU	56 60	CANADA	9 NS			
			LIBAN	439 202	LIBAN	505 123	COLOMBIE	13 NS			
			SYRIE	111 326	SYRIE	145 246	GUYANE F	1 NS			
			IRAN	36 212	IRAN	45 225	BRESIL	4 NS			
			ISRAEL	2.087 89	ISRAEL	2.729 93	ISRAEL	1.291 258			
			JAPON	523 101	JAPON	650 101	CHIN CONT	187 NS			
			POLYN FR	45 145	POLYN FR	63 150	JAPON	33 11			
REP. CEN. AFR.	JAN/NOV 64		GABON	JAN/OCT 64	CONGO	JAN/SEP 64	CONGO	JAN/NOV 64			
M O N D E	26.653 139		M O N D E	72.272 117	M O N D E	34.140 116	M O N D E	42.093 107			
C E E	15.352 148		C E E	49.758 118	C E E	22.221 103	C E E	26.606 91			
A O M	178 39		A O M	2.415 155	A O M	632 56	A O M	671 52			
FRANCE	12.672 138		FRANCE	36.827 118	FRANCE	4.301 79	FRANCE	4.756 74			
BELG-LUX	349 198		BELG-LUX	979 136	BELG-LUX	4.214 57	BELG-LUX	4.506 39			
PAYS BAS	1.440 310		PAYS BAS	3.048 235	PAYS BAS	5.756 155	PAYS BAS	7.722 173			
ALLEM-FED	344 130		ALLEM-FED	8.752 105	ALLEM-FED	7.778 141	ALLEM-FED	9.439 141			
ITALIE	477 186		ITALIE	152 21	ITALIE	172 87	ITALIE	183 71			
ROY-UNI	1.417 758		ROY-UNI	2.569 103	ROY-UNI	7.552 171	ROY-UNI	9.337 163			
NORVEGE	3 NS		SUEDE	478 163	IRLANDE	9 NS	IRLANDE	9 NS			
SUEDE	36 120		DANEMARK	243 84	NORVEGE	59 227	NORVEGE	69 147			
SUISSE	2 NS		SUISSE	149 48	SUEDE	28 23	SUEDE	30 19			
AUTRICHE	1 NS		AUTRICHE	34 486	DANEMARK	108 159	DANEMARK	208 132			
MAROC	69 135		ESPAGNE	177 65	SUISSE	241 198	SUISSE	282 174			
ALGERIE	17 11		GRECE	97 145	AUTRICHE	73 660	AUTRICHE	33 660			
TUNISIE	8 160		TCHECOSL	19 100	PORTUGAL	1 NS	PORTUGAL	36 NS			
NIGER	6 NS		HONGRIE	224 247	ESPAGNE	151 NS	ESPAGNE	181 NS			
C-IVOIRE	39 NS		MAROC	202 84	POLOGNE	118 908	GRECE	45 NS			
CAMEROUN	43 24		ALGERIE	145 85	TCHECOSL	85 144	POLOGNE	169 NS			
CONGOLEO	73 60		TUNISIE	56 800	HONGRIE	233 154	TCHECOSL	102 173			
UN SUD AF	271 155		MALI	17 17	PR-ESP-AF	2 NS	HONGRIE	274 153			
ETATSUNIS	3.907 122		NIGER	19 119	MAROC	20 100	PR-ESP-AF	2 NS			
ISRAEL	5.044 110		SENEGAL	1.134 675	ALGERIE	26 17	MAROC	20 80			
JAPON	102 600		SIERRALEO	46 117	ALGERIE	2 25	ALGERIE	26 17			
N ZELANDE	46 170		LIBERIA	50 156	C-IVOIRE	33 122	SENEGAL	4 50			
			C-IVOIRE	51 66	GHANA	1 NS	LIBERIA	9 NS			
			TOGO	24 160	DAHOMY	14 467	C-IVOIRE	36 116			
			DAHOMY	47 71	NIGERIA	148 73	GHANA	1 NS			
			NIGERIA	276 144	CAMEROUN	108 161	TORO	2 50			
			CAMEROUN	656 102	CONGOLEO	340 42	DAHOMY	14 467			
			GUIN-ESP.	124 97	ANGOLA	46 164	NIGERIA	168 73			
			MADAGASC	40 40	MOZAMBIQU	48 59	CAMEROUN	119 157			
			REUNION	117 225	MADAGASC	1 NS	CONGOLEO	361 39			
			UN SUD AF	29 36	REUNION	107 191	ANGOLA	48 44			
			ETATSUNIS	10.792 129	UN SUD AF	921 212	MOZAMBIQU	71 53			
			CANADA	406 76	ETATSUNIS	250 125	MADAGASC	1 NS			
			ANT-FR.	49 169	COLOMBIE	13 NS	REUNION	107 107			
			GUYANE F	27 135	GUYANE F	1 NS	UN SUD AF	1.154 191			
			PEROU	53 62	BRESIL	4 NS	ETATSUNIS	267 130			
			LIBAN	439 135	ISRAEL	817 206	CANADA	9 NS			
			SYRIE	145 246	JAPON	24 9	COLOMBIE	13 NS			
			IRAN	41 NS			BRESIL	4 NS			
			ISRAEL	2.373 90			ISRAEL	1.464 265			
			JAPON	576 93			CHIN CONT	334 NS			
			POLYN FR	67 144			JAPON	34 11			



HANDEL DER ASSOZIIERTEN ÜBERSEEGBIETE
mit EWG- und wichtigen andern Ländern

TAB. 13

import

Indices: Vergleichszeitraum des Vorjahres = 100

EINFUHLRLÄNDER - PAYS IMPORTATEUR			EINFUHLRLÄNDER - PAYS IMPORTATEUR			EINFUHLRLÄNDER - PAYS IMPORTATEUR			EINFUHLRLÄNDER - PAYS IMPORTATEUR		
Ursprung		1 000 \$ Indices	Ursprung		1 000 \$ Indices	Ursprung		1 000 \$ Indices	Ursprung		1 000 \$ Indices
Origine			Origine			Origine			Origine		
MADAGASCAR JAN/SEP 64			MADAGASCAR JAN/NOV 64			REUNION JAN/NOV 64			GUADELOUPE JAN/NOV 64		
M O N D E	102.049	107	M O N D E	122.777	107	M O N D E	60.409	129	M O N D E	72.017	115
C E E	83.897	107	C E E	98.998	106	C E E	58.853	132	C E E	58.393	115
A O M	1.712	103	A O M	2.687	134	A O M	6.819	114	A O M	1.754	164
FRANCE	74.860	105	FRANCE	88.341	104	FRANCE	54.736	133	FRANCE	53.863	112
BELG-LUX	1.074	126	BELG-LUX	1.185	114	BELG-LUX	543	74	BELG-LUX	754	100
PAYS BAS	2.280	128	PAYS BAS	2.655	120	PAYS BAS	657	172	PAYS BAS	1.454	NS
ALLEM-FED	3.872	119	ALLEM-FED	4.616	118	ALLEM-FED	1.375	99	ALLEM-FED	1.500	148
ITALIE	1.811	154	ITALIE	2.437	138	ITALIE	1.542	210	ITALIE	732	116
ROY-UNI	1.242	75	ROY-UNI	1.437	76	ROY-UNI	1.057	170	ROY-UNI	796	157
NORVEGE	96	77	NORVEGE	90	70	IRLANDE	19	100	NORVEGE	40	97
SUEDE	539	132	SUEDE	561	104	NORVEGE	70	97	SUEDE	277	111
DANEMARK	144	106	DANEMARK	145	100	SUEDE	130	87	DANEMARK	459	125
SUISSE	151	90	SUISSE	189	89	FINLANDE	13	15	SUISSE	70	127
AUTRICHE	49	158	AUTRICHE	55	122	DANEMARK	144	166	AUTRICHE	7	175
PORTUGAL	97	NS	PORTUGAL	105	72	SUISSE	164	195	PORTUGAL	11	38
ESPAGNE	86	63	ESPAGNE	91	233	AUTRICHE	23	105	ESPAGNE	15	107
ALL.M-EST	113	706	ALL.M-EST	128	210	PORTUGAL	42	145	HONGRIE	13	118
POLONGE	351	203	POLONGE	370	193	ESPAGNE	25	227	MAROC	297	256
TCHECOSL	351	117	TCHECOSL	398	119	MAROC	345	165	ALGERIE	405	176
HONGRIE	205	89	HONGRIE	246	103	ALGERIE	1.077	111	TUNISIE	6	120
BULGARIE	59	123	BULGARIE	43	03	TUNISIE	72	200	EGYPTE	17	NS
MAROC	622	154	MAROC	670	43	-SENEGAL	206	71	-SENEGAL	17	NS
ALGERIE	772	83	ALGERIE	970	83	-C-IVOIRE	9	NS	-C-IVOIRE	10	22
TUNISIE	48	171	TUNISIE	48	171	-CAMEROUN	8	89	-GABON	38	112
-SENEGAL	372	307	-SENEGAL	1.047	824	-CONGOBRA	293	230	-MADAGASC	454	140
-C-IVOIRE	100	81	-C-IVOIRE	174	84	-CANADA	192	98	ETATSUNIS	4.549	116
-GABON	155	83	-REUNION	174	82	ANGOLA	26	NS	CANADA	43	159
-REUNION	291	143	-REUNION	349	136	-MADAGASC	5.024	117	MEXIQUE	11	367
UN SUD AF	408	152	UN SUD AF	579	135	UN SUD AF	1.756	368	HONDUR-RE	119	140
AF OR BR	483	249	AF OR BR	574	251	ETATSUNIS	470	131	NICARAGUA	589	312
ETATSUNIS	3.061	94	ETATSUNIS	5.591	143	CANADA	5	NS	COSTA RIC	8	NS
IRAN	2.710	108	IRAN	3.334	111	-ST P-MIO	6	10	-ANT-FR.	369	92
ISRAEL	924	114	ISRAEL	945	113	IRAN	727	89	-ANT-NEER	354	272
BAHREIN	325	63	BAHREIN	403	77	ISRAEL	220	278	VENEZUELA	205	NS
MASC OMAN	128	76	MASC OMAN	157	40	BAHREIN	496	155	GUYANE BR	12	133
PAKISTAN	475	74	PAKISTAN	646	86	ADEN	82	72	-SURINAM	47	940
INDE	331	66	INDE	386	67	THAILANDE	111	NS	-GUYANE F	40	130
THAILANDE	191	141	THAILANDE	191	141	VIETN SUD	1.347	50	CHILI	33	NS
VIETN SUD	629	NS	VIETN SUD	629	NS	CAMPDGE	4.494	125	INDE	16	133
INDONESIE	56	187	INDONESIE	56	49	MALAYSIA	567	167	VIETN SUD	406	169
CHIN CONT	192	243	CHIN CONT	243	268	ASIE PORT	140	135	CAMPDGE	870	129
JAPON	1.358	96	JAPON	1.499	93	JAPON	14	NS	JAPON	16	145
FORMOSE	63	300	FORMOSE	70	304	HONG KONG	470	137	HONG KONG	17	243
HONG KONG	507	144	HONG KONG	610	135	AUSTRALIE	125	109	AUSTRALIE	7	64
AUSTRALIE	63	630	AUSTRALIE	63	158	AUSTRALIE	129	128	N.ZELANDE	99	130
MADAGASCAR JAN/OCT 64			REUNION JAN/OCT 64			GUADELOUPE JAN/OCT 64			MARTINIQUE JAN/OCT 64		
M O N D E	113.446	108	M O N D E	73.156	132	M O N D E	65.792	116	M O N D E	61.889	103
C E E	91.669	107	C E E	53.227	132	C E E	53.350	114	C E E	49.292	101
A O M	2.361	127	A O M	5.977	109	A O M	1.630	154	A O M	1.616	90
FRANCE	81.668	105	FRANCE	49.491	133	FRANCE	49.142	112	FRANCE	44.301	98
BELG-LUX	1.155	122	BELG-LUX	502	73	BELG-LUX	729	113	BELG-LUX	561	88
PAYS BAS	2.445	122	PAYS BAS	626	193	PAYS BAS	1.370	147	PAYS BAS	1.884	133
ALLEM-FED	4.340	121	ALLEM-FED	1.266	105	ALLEM-FED	1.434	142	ALLEM-FED	1.403	184
ITALIE	2.041	146	ITALIE	1.342	213	ITALIE	655	110	ITALIE	1.143	173
ROY-UNI	1.343	76	ROY-UNI	959	168	ROY-UNI	671	145	ROY-UNI	682	76
NORVEGE	89	77	IRLANDE	12	67	NORVEGE	74	74	NORVEGE	118	241
SUEDE	550	124	NORVEGE	67	116	SUEDE	255	109	SUEDE	402	91
DANEMARK	150	99	SUEDE	862	97	DANEMARK	429	120	DANEMARK	336	76
SUISSE	162	90	FINLANDE	12	133	SUISSE	64	121	SUISSE	132	116
AUTRICHE	51	134	DANEMARK	137	176	AUTRICHE	6	200	AUTRICHE	9	60
PORTUGAL	99	73	SUISSE	140	219	PORTUGAL	10	74	PORTUGAL	18	NS
ESPAGNE	86	573	AUTRICHE	21	100	ESPAGNE	12	92	ESPAGNE	9	64
ALL.M-EST	121	257	PORTUGAL	40	174	HONGRIE	13	118	HONGRIE	7	NS
POLONGE	345	192	ESPAGNE	23	NS	MAROC	270	265	MAROC	634	160
TCHECOSL	349	117	MAROC	327	167	ALGERIE	402	209	ALGERIE	122	106
HONGRIE	246	103	MAROC	891	96	TUNISIE	6	200	EGYPTE	52	NS
BULGARIE	43	111	ALGERIE	72	240	EGYPTE	17	NS	-C-IVOIRE	90	59
MAROC	854	82	-SENEGAL	196	73	-SENEGAL	10	NS	-C-IVOIRE	15	136
ALGERIE	854	82	-CAMEROUN	8	89	-C-IVOIRE	6	18	-GABON	241	258
TUNISIE	48	171	-GABON	216	186	-GABON	32	94	MADAGASC	721	94
-SENEGAL	892	37	-CONGOBRA	192	117	-MADAGASC	432	154	ETATSUNIS	2.721	94
-C-IVOIRE	116	85	ANGOLA	26	NS	ETATSUNIS	4.216	128	CANADA	47	223
-GABON	156	76	-MADAGASC	4.459	115	CANADA	16	190	MEXIQUE	15	375
-REUNION	320	130	-COMORES	4	19	MEXIQUE	11	350	HONDUR-RE	7	8
UN SUD AF	453	123	UN SUD AF	1.693	349	HONDUR-RE	110	129	NICARAGUA	413	152
AF OR BR	528	264	ETATSUNIS	394	116	NICARAGUA	504	307	COSTA RIC	104	NS
ETATSUNIS	4.982	141	CANADA	4	NS	COSTA RIC	8	NS	PANAMA RE	140	44
IRAN	2.999	107	-GUYANE F	5	NS	-ANT-FR.	338	297	CANAL PAN	773	239
ISRAEL	948	112	IRAN	671	91	-ANT-NEER	309	289	DOMINICAN	13	7
BAHREIN	340	65	ISRAEL	187	237	VENEZUELA	122	718	F-IND-OCC	3.394	98
MASC OMAN	142	50	BAHREIN	438	156	GUYANE BR	12	200	-ANT-NEER	171	76
PAKISTAN	554	76	ADEN	48	67	-SURINAM	39	NS	VENEZUELA	340	231
INDE	348	63	THAILANDE	111	NS	-GUYANE F	40	130	-GUYANE F	47	68
THAILANDE	131	141	VIETN SUD	1.347	93	CHILI	33	NS	PEROU	7	64
VIETN SUD	629	NS	CAMPDGE	4.494	126	INDE	15	136	ARGENTINE	42	NS
INDONESIE	56	67	MALAYSIA	512	153	VIETN SUD	402	168	VIETN SUD	27	35
CHIN CONT	243	270	ASIE PORT	134	186	CAMPDGE	894	123	CAMPDGE	310	133
JAPON	1.444	96	CHIN CONT	14	NS	JAPON	16	160	JAPON	15	150
FORMOSE	65	310	JAPON	284	121	HONG KONG	15	214	HONG KONG	21	105
HONG KONG	570	147	HONG KONG	115	126	AUSTRALIE	6	NS	N.ZELANDE	74	NS
AUSTRALIE	63	450	AUSTRALIE	127	137	N.ZELANDE	76	100	POLYN FR	4	NS

export

Indices: même période de l'année précédente = 100

AUSFUHLÄNDER - PAYS EXPORTATEUR			AUSFUHLÄNDER - PAYS EXPORTATEUR			AUSFUHLÄNDER - PAYS EXPORTATEUR			AUSFUHLÄNDER - PAYS EXPORTATEUR		
Bestimmung		1 000 \$ Indices	Bestimmung		1 000 \$ Indices	Bestimmung		1 000 \$ Indices	Bestimmung		1 000 \$ Indices
Destination			Destination			Destination			Destination		
MADAGASCAR	JAN/SEP 64		MADAGASCAR	JAN/NOV 64	REUNION	JAN/NOV 64	GUADELOUPE	JAN/NOV 64			
M O N D E	66.406 125		M O N D E	62.980 115	M O N D E	30.040 93	M O N D E	34.447 92			
C E E	41.742 123		C E E	50.622 112	C E E	28.157 101	C E E	28.786 106			
A O M	7.431 114		A O M	9.547 114	A O M	252 280	A O M	756 193			
FRANCE	37.943 131		FRANCE	45.748 116	FRANCE	28.037 103	FRANCE	28.770 109			
BELG.-LUX	221 119		BELG.-LUX	277 99	BELG.-LUX	1 NS	BELG.-LUX	45 161			
PAYS BAS	788 62		PAYS BAS	921 64	PAYS BAS	33 92	PAYS BAS	18 NS			
ALLEM.-FED	2.188 95		ALLEM.-FED	2.859 99	ALLEM.-FED	74 19	ALLEM.-FED	1 NS			
ITALIE	622 58		ITALIE	947 58	ITALIE	12 600	ITALIE	2			
ROY.-UNI	1.441 132		ROY.-UNI	1.627 103	ROY.-UNI	209 134	ROY.-UNI	1 13			
SUEDE	44 77		SUEDE	58 100	SUISSE	25 417	SUISSE	1 13			
FINLANDE	18 35		FINLANDE	18 35	ESPAGNE	1 14	-SENEGAL	1 14			
DANEMARK	425 266		DANEMARK	444 219	MAROC	748 247	ETATSUNIS	4.718 50			
SUISSE	48 46		SUISSE	96 62	ALGERIE	95 NS	HAITI	10 NS			
PORTUGAL	21 88		PORTUGAL	12 NS	-CF SOMAL	3 NS	-ANT.-FR.	245 122			
ESPAGNE	356 153		ESPAGNE	340 47	TANGANYKA	14 NS	VENEZUELA	1 NS			
YUGOSLAV	286 NS		YUGOSLAV	286 NS	-MADAGASC	155 176	-GUYANE F	241 321			
GRECE	102 52		GRECE	393 171	-COMORES	9 900	EQUATEUR	2 NS			
TCHECOSL	19 NS		U.R.S.S.	10 NS	UN SUD AF	5 NS	-POLYN FR	268 235			
HONGRIE	442 129		TCHECOSL	19 NS	ETATSUNIS	602 31					
ROUMANIE	43 23		HONGRIE	442 129	CANADA	1 NS					
BULGARIE	96 101		ROUMANIE	43 23	INDE	13 39					
MAROC	618 192		BULGARIE	96 101	JAPON	4 133					
ALGERIE	128 11		MAROC	625 348	AUSTRALIE	8 114					
EGYPTE	33 NS		ALGERIE	177 14							
-SENEGAL	1.424 361		LIBYE	15 NS							
-C.-IVOIRE	816 179		EGYPTE	33 NS							
ETHIOPIE	8 160		-SENEGAL	1.731 349							
-CF SOMAL	15 68		-C.-IVOIRE	1.132 195							
-REUNION	4.693 115		-CF SOMAL	16 70							
UN SUD AF	82 286		-REUNION	6.047 111							
AF OC BR	21 150		UN SUD AF	112 373							
ETATSUNIS	10.566 126		AF OC BR	29 138							
CANADA	357 NS		ETATSUNIS	14.545 123							
HAITI	8 NS		CANADA	390 NS							
-ANT.-FR.	220 149		MEXIQUE	11 NS							
LIBAN	12 600		-ANT.-FR.	261 129							
INDE	40 800		LIBAN	13 2							
CAMBODGE	11 350		INDO	61 NS							
INDONESIE	850 NS		CAMBODGE	11 350							
MALAYSIA	145 213		INDONESIE	1.229 NS							
CHIN CONT	8 267		MALAYSIA	183 195							
JAPON	366 91		JAPON	476 96							
HONG KONG	12 300		HONG KONG	16 178							
AUSTRALIE	67 152		AUSTRALIE	141 243							
-POLYN FR	128 175		-POLYN FR	174 172							
MADAGASCAR	JAN/OCT 64		REUNION	JAN/OCT 64	GUADELOUPE	JAN/OCT 64	MARTINIQUE	JAN/OCT 64			
M O N D E	74.885 119		M O N D E	24.271 88	M O N D E	34.036 94	M O N D E	23.177 72			
C E E	47.251 116		C E E	22.546 97	C E E	28.398 109	C E E	20.995 74			
A O M	8.328 111		A O M	207 259	A O M	736 199	A O M	1.208 116			
FRANCE	42.852 122		FRANCE	22.451 98	FRANCE	28.354 112	FRANCE	20.490 73			
BELG.-LUX	226 91		BELG.-LUX	1 NS	BELG.-LUX	23 100	BELG.-LUX	21 162			
PAYS BAS	914 65		PAYS BAS	33 92	PAYS BAS	18 NS	PAYS BAS	4 NS			
ALLEM.-FED	2.474 97		ALLEM.-FED	50 14	ALLEM.-FED	1 NS	ALLEM.-FED	4 NS			
ITALIE	785 59		ITALIE	11 550	ITALIE	2	ITALIE	471 83			
ROY.-UNI	1.588 135		ROY.-UNI	167 126	SUISSE	1 13	SUISSE	8 P			
SUEDE	48 81		SUISSE	25 417	MAROC	150 49	TUNISIE	3 60			
FINLANDE	18 35		ESPAGNE	1 14	-SENEGAL	2 NS	-DOMIN	1 100			
DANEMARK	479 217		MAROC	748 247	ETATSUNIS	4.718 50	ETATSUNIS	897 39			
SUISSE	77 52		ALGERIE	55 NS	HAITI	9 NS	CANADA	1 50			
PORTUGAL	21 88		-CF SOMAL	2 NS	-ANT.-FR.	227 118	CANAL PAN	12 600			
ESPAGNE	340 107		TANGANYKA	14 NS	COLOMBIE	1 NS	HAITI	48 99			
YUGOSLAV	286 NS		-MADAGASC	147 188	-GUYANE F	239 351	-ANT.-FR.	811 109			
GRECE	381 188		-COMORES	3 300	EQUATEUR	2 NS	F.IND.OCC	76 10			
TCHECOSL	19 NS		UN SUD AF	5 NS	-POLYN FR	268 244	-ANT.-NEER	1 NS			
HONGRIE	442 129		ETATSUNIS	523 28			VENEZUELA	1 NS			
ROUMANIE	43 23		CANADA	1 NS			-GUYANE F	356 167			
BULGARIE	96 101		INDE	6 18			LAOS	1 NS			
MAROC	621 746		JAPON	4 133			CAMBODGE	1 100			
ALGERIE	152 12		AUSTRALIE	8 114			-POLYN FR	39 650			
EGYPTE	47 NS										
-SENEGAL	1.487 305										
-C.-IVOIRE	847 146										
ETHIOPIE	8 160										
-CF SOMAL	15 70										
-REUNION	5.405 115										
UN SUD AF	82 273										
AF OC BR	21 150										
ETATSUNIS	11.689 119										
CANADA	357 NS										
HAITI	8 NS										
-ANT.-FR.	254 145										
LIBAN	12 120										
INDE	42 840										
CAMBODGE	11 350										
INDONESIE	1.321 NS										
MALAYSIA	145 163										
CHIN CONT	11 367										
JAPON	399 88										
HONG KONG	16 229										
AUSTRALIE	71 151										
-POLYN FR	158 400										



import

Indices: Vergleichszeitraum des Vorjahres = 100

EINFUHLRLÄNDER - PAYS IMPORTATEUR			EINFUHLRLÄNDER - PAYS IMPORTATEUR			EINFUHLRLÄNDER - PAYS IMPORTATEUR			EINFUHLRLÄNDER - PAYS IMPORTATEUR		
Ursprung		1 000 \$ Indices	Ursprung		1 000 \$ Indices	Ursprung		1 000 \$ Indices	Ursprung		1 000 \$ Indices
Origine			Origine			Origine			Origine		
CURACAO			GUYANE			M. MALDENIE					
JAN/MAR 64			JAN/OCT 64			JAN/NOV 64					
M O N D E	78.430	80	M O N D E	12.723	48	M O N D E	48.944	143			
C E F	4.389	294	C E F	10.749	51	C E F	29.471	139			
A O M	95	594	A O M	444	143	A O M					
FRANCE	251	NS	FRANCE	10.156	152	FRANCE	27.954	144			
BELO-LUX	171	300	BELO-LUX	198	160	BELO-LUX	215	70			
PAYS BAS	3.044	345	PAYS BAS	189	160	ALLEM-FED	1.302	88			
ALLEM-FED	619	148	ALLEM-FED	134	110	ROY-UNI	685	120			
ITALIE	304	269	ITALIE	72	111	MAROC	273	294			
ROY-UNI	1.785	417	ROY-UNI	105	142	AFR-ENS	1.070	112			
NORVEGE	34	283	NORVEGE	6	600	ETATSUNIS	3.424	197			
SUEDE	71	168	SUEDE	25	66	INDONESIE	1.296	109			
DANEMARK	229	520	DANEMARK	17	57	JAPON	650	191			
SUISSE	500	NS	SUISSE	12	150	AUSTRALIE	8.300	144			
AUTRICHE	12	109	AUTRICHE	4	NS						
PORTUGAL	26	867	ALL.M-EST	1	NS						
ESPAGNE	21	525	MAROC	59	102						
TCHECOSL	30	188	ALGERIE	113	177						
UN SUD AF	3	150	SENEGAL	8	400						
ETATSUNIS	6.613	75	C-IVOIRE	6	35						
CANADA	271	399	JAPON	53	165						
MEXIQUE	19	475	MADAGASC	9	64						
HONDUR-RE	20	NS	ETATSUNIS	406	134						
HONDUR-RE	101	NS	ANT-FR.	175	136						
COSTA RIC	69	96	VENEZUELA	1	25						
PANAMA RE	159	398	GUYANE BR	57	143						
CANAL PAN	59	NS	SURINAM	110	153						
HAITI	8	NS	BRESIL	197	158						
DOMINIC-R	290	377	CHILI	1	NS						
COLOMBIE	2.916	NS	ARGENTINE	2	NS						
VENEZUELA	57.443	67	VIETN SUD	9	50						
GUYANE BR	6	300	CAMBODGE	47	838						
SURINAM	92	575	JAPON	47	196						
EQUATEUR	8	NS	HONG KONG	4	25						
PEROU	5	100	N ZELANDE	8	NS						
BRESIL	22	NS									
CHILI	3	300									
ARGENTINE	170	239									
ISRAEL	12	300									
INDE	13	433									
COREE SUD	7	NS									
JAPON	759	347									
FORMOSE	17	NS									
HONG KONG	313	NS									
AUSTRALIE	401	NS									
N ZELANDE	102	309									
ARUBA			GUYANE								
JAN/MAR 64			JAN/NOV 64								
M O N D E	88.815	109	M O N D E	14.105	154						
C E F	1.472	29	C E F	11.869	156						
A O M	31	36	A O M	503	154						
FRANCE	40	28	FRANCE	11.198	156						
BELO-LUX	72	74	BELO-LUX	227	183						
PAYS BAS	787	21	PAYS BAS	216	144						
ALLEM-FED	465	78	ALLEM-FED	150	120						
ITALIE	68	27	ITALIE	78	120						
ROY-UNI	358	12	ROY-UNI	118	153						
IRLANDE	2	200	NORVEGE	6	300						
NORVEGE	12	57	SUEDE	26	67						
SUEDE	24	35	DANEMARK	22	69						
FINLANDE	2	200	SUISSE	12	150						
DANEMARK	41	65	AUTRICHE	4	NS						
SUISSE	22	7	ALL.M-EST	1	NS						
AUTRICHE	3	18	MAROC	45	114						
PORTUGAL	5	83	ALGERIE	112	184						
ESPAGNE	4	13	SENEGAL	2	450						
GREECE	1	NS	C-IVOIRE	4	35						
POLOGNE	8	800	JAPON	47	176						
TCHECOSL	14	50	MADAGASC	9	64						
UN SUD AF	1	14	ETATSUNIS	552	143						
ETATSUNIS	8.032	146	CANADA	1	50						
CANADA	118	72	ANT-FR.	200	153						
MEXIQUE	6	25	ANT-NEER	1	NS						
GUATEMALA	1	NS	VENEZUELA	27	NS						
HONDUR-RE	18	39	GUYANE BR	49	197						
NICARAGUA	2	5	SURINAM	123	160						
COSTA RIC	97	170	BRESIL	209	133						
PANAMA RE	45	13	CHILI	1	NS						
CUBA	1	20	ARGENTINE	2	NS						
DOMINIC-R	73	38	VIETN SUD	2	32						
ANT-FR.	1	NS	CAMBODGE	71	473						
COLOMBIE	43	1	JAPON	54	216						
VENEZUELA	77.828	128	HONG KONG	4	25						
SURINAM	30	37	N ZELANDE	8	NS						
CHILI	1	20									
ARGENTINE	20	7									
ISRAEL	2	18									
INDE	1	8									
COREE SUD	4	NS									
JAPON	248	40									
HONG KONG	40	19									
AUSTRALIE	11	52									
N ZELANDE	46	48									

export

Indices : même période de l'année précédente = 100

AUSFUHLÄNDER - PAYS EXPORTATEUR			AUSFUHLÄNDER - PAYS EXPORTATEUR			AUSFUHLÄNDER - PAYS EXPORTATEUR			AUSFUHLÄNDER - PAYS EXPORTATEUR		
Bestimmung			Bestimmung			Bestimmung			Bestimmung		
Destination	1 000 \$	Indices	Destination	1 000 \$	Indices	Destination	1 000 \$	Indices	Destination	1 000 \$	Indices
CURACAO			GUYANE			N.-CALEDONIE					
JAN/MAR 64			JAN/OCT 64			JAN/NOV 64					
M O N D E	73.434	74	M O N D E	590	77	M O N D E	54.749	142			
C E E	9.552	38	C E E	344	128	C E E	24.874	90			
A O M	5.410	796	A O M	118	74	A O M					
BELG.-LUX	608	46	FRANCE	339	127	FRANCE	24.503	89			
PAYS BAS	6.096	91	BELG.-LUX	5	NS	ALLEM.-FED	18	340			
ALLEM.-FED	198	2	ETATSUNIS	96	35	ITALIE	303	158			
ITALIE	2.650	62	-ANT.-FR.	80	82	NORVEGE	120	NS			
ROY.-UNI	8.295	127	-SURINAM	34	79	AFR. FR. NS	525	106			
DANEMARK	290	12	BRESIL	25	53	JAPON	24.607	228			
PORTUGAL	2.056	199				AUSTRALIE	1.174	125			
ESPAGNE	623	397									
YUGOSLAV	784	NS									
PR.-FSP.-AF	1.552	107									
MAROC	218	33									
ALGERIE	193	NS									
LIBYE	340	39									
-SENEGAL	1.413	395									
GUIN.-PORT	574	NS									
SIERRALEC	410	203									
LIBERIA	294	NS									
-C.-IVOIRE	719	NS									
-DAHOMY	255	NS									
NIGERIA	1.845	347									
-CAMEROUN	513	NS									
-CONGOBRA	2.077	NS									
ANGOLA	493	NS									
UN.-SUD AF	559	237									
ETATSUNIS	25.698	74									
CANADA	649	44									
GUATEMALA	466	49									
HONDUR.-RE	407	331									
SALVADOR	603	73									
COSTA RIC	374	99									
CANAL PAN	1.173	57									
CUBA	423	67									
DOMINIC.-R	1.511	744									
BRESIL	1.194	103									
CHILI	256	13									
ARGENTINE	1.180	223									
LIBAN	301	391									
MALAYSIA	934	158									
JAPON	419	174									
AUSTRALIE	574	745									
N.-ZELANDE	487	NS									
ARUBA			GUYANE								
JAN/MAR 64			JAN/NOV 64								
M O N D E	87.432	121	M O N D E	619	77						
C E E	9.293	89	C E E	359	123						
A O M	560	15	A O M								
BELG.-LUX	2.852	908	FRANCE	354	121						
PAYS BAS	2.642	40	BELG.-LUX	5	NS						
ALLEM.-FED	871	258	ETATSUNIS	114	40						
ITALIE	2.928	296	-ANT.-FR.	80	73						
ROY.-UNI	4.510	46	-SURINAM	38	75						
ISLANDE	665	NS	BRESIL	27	55						
NORVEGE	138	179									
SUEDE	1.552	346									
DANEMARK	5.976	NS									
SUISSE	643	NS									
PORTUGAL	713	40									
MAROC	174	83									
TUNISIE	358	NS									
EGYPTE	145	121									
-SENEGAL	194	12									
-C.-IVOIRE	118	11									
NIGERIA	594	59									
UN.-SUD AF	139	16									
ETATSUNIS	39.812	193									
CANADA	2.702	428									
GUATEMALA	332	46									
HONDUR.-RE	2.154	962									
SALVADOR	314	67									
COSTA RIC	247	58									
CANAL PAN	225	71									
HAITI	1.415	162									
DOMINIC.-R	216	284									
COLOMBIE	647	37									
-SURINAM	425	109									
PEROU	254	NS									
BRESIL	1.350	NS									
CHILI	1.306	45									
POLIVIE	1.566	275									
PARAGUAY	129	416									
ARGENTINE	524	216									
LIBAN	1.634	340									
INDONESIE	217	NS									
JAPON	1.049	NS									
AUSTRALIE	2.022	155									
N.-ZELANDE	394	121									
	401	42									

**AUSSENHANDEL DER WICHTIGSTEN
ASSOZIIERTEN ÜBERSEEISCHEN
LÄNDER UND GEBIETE**
Mio \$

TAB. 14

Einfuhr nach Warenklassen

CST		1959		1960		1961		1962		1963		1963				1964
		Monde	CEE	Welt	EWG	Monde	CEE	Welt	EWG	Monde	CEE	I	II	III	IV	I
MAURITANIE																
0+1	Nahrungs- und Genußmittel	1,6	1,3	2,1	1,9	1,5	1,3	0,3	0,4	0,3	0,5	0,3
2+4	Rohstoffe	0,8	—	0,3	0,2	0,3	0,3	0,1	0,0	0,1	0,1	0,0
3	Mineralische Brennstoffe	0,8	0,4	0,9	0,7	0,8	0,2	0,2	0,2	0,2	0,2	0,2
7	Maschinen und Fahrzeuge	12,2	8,5	12,4	6,5	20,0	13,4	4,2	7,1	4,7	4,0	2,2
5+6+8	Andere industrielle Erzeugnisse	15,6	15,2	19,8	18,9	7,8	7,4	4,5	1,1	1,3	0,9	0,6
HAUTE VOLTA																
0+1	Nahrungs- und Genußmittel	0,9	0,8	1,0	0,7	5,2	3,3	7,1	3,3	9,4	3,4	1,9	2,6	2,5	2,4	
2+4	Rohstoffe	0,3	0,0	0,4	0,0	1,0	0,2	2,9	0,2	5,0	2,4	1,1	1,6	1,2	1,1	
3	Mineralische Brennstoffe	0,1	0,0	0,6	0,1	1,3	0,3	1,2	0,4	1,3	0,3	0,3	0,3	0,4	0,3	
7	Maschinen und Fahrzeuge	3,6	3,2	2,6	2,4	6,8	1,5	7,7	6,1	6,3	5,3	1,4	1,4	1,7	1,8	
5+6+8	Andere industrielle Erzeugnisse	3,5	2,6	3,6	2,8	14,1	8,8	15,7	9,9	15,4	10,9	3,2	4,0	3,7	4,5	
TCHAD																
0+1	Nahrungs- und Genußmittel	5,5	3,4	4,7	2,5	4,2	2,2	4,7	2,7	4,7	2,6	1,6	0,9	1,1	1,1	1,2
2+4	Rohstoffe	0,8	0,3	1,0	0,3	0,8	0,3	1,0	0,3	1,0	0,3	0,2	0,3	0,2	0,3	0,2
3	Mineralische Brennstoffe	3,6	0,6	3,0	0,2	2,7	0,1	4,1	0,2	4,5	0,3	1,9	0,9	0,8	0,9	1,2
7	Maschinen und Fahrzeuge	3,9	3,1	4,8	3,9	5,8	4,7	6,7	5,5	6,3	5,4	2,0	1,6	1,3	1,4	2,0
5+6+8	Andere industrielle Erzeugnisse	10,4	8,1	11,2	9,0	11,4	8,8	11,9	9,6	11,8	9,4	3,9	1,9	2,9	3,1	2,8
SENEGAL																
0+1	Nahrungs- und Genußmittel	60,4	33,8	51,1	31,0	49,5	29,1	48,9	27,1	52,5	29,3	13,5	13,5	12,3	13,2	.
2+4	Rohstoffe	2,7	1,8	3,6	2,4	3,4	2,2	3,0	2,1	2,8	1,8	0,7	0,7	0,7	0,7	.
3	Mineralische Brennstoffe	8,8	2,9	8,4	2,6	7,5	2,4	8,4	2,1	8,4	2,4	1,1	3,1	2,3	1,9	.
7	Maschinen und Fahrzeuge	31,3	26,4	32,3	26,1	25,8	21,7	26,2	22,2	27,0	23,4	8,1	7,1	6,0	5,8	.
5+6+8	Andere industrielle Erzeugnisse	75,1	68,9	76,7	70,7	69,0	62,8	68,2	61,8	65,2	58,9	18,5	15,9	13,2	17,6	.
COTE D'IVOIRE																
0+1	Nahrungs- und Genußmittel	21,5	12,9	20,4	13,3	25,9	16,8	26,1	14,3	28,2	15,8	8,6	6,7	5,8	7,1	10,3
2+4	Rohstoffe	2,1	1,1	2,6	1,3	3,0	1,4	1,9	0,7	4,3	0,8	1,0	1,2	0,7	1,4	1,3
3	Mineralische Brennstoffe	7,6	2,8	7,1	1,9	8,0	2,4	8,1	2,9	8,7	2,4	1,8	2,8	1,7	2,4	2,9
7	Maschinen und Fahrzeuge	32,1	25,1	32,1	26,7	43,7	36,6	37,3	30,3	48,8	40,3	11,5	10,6	11,1	15,6	24,0
5+6+8	Andere industrielle Erzeugnisse	51,2	44,0	57,7	51,7	73,2	66,1	66,5	59,9	79,4	69,5	20,2	18,5	17,1	23,6	27,4
TOGO																
0+1	Nahrungs- und Genußmittel	3,8	1,9	4,1	1,9	5,2	2,2	7,6	2,7	7,1	2,4	1,7	2,1	1,5	1,8	2,3
2+4	Rohstoffe	0,5	0,0	0,9	0,1	1,1	0,0	0,9	0,0	1,2	0,0	0,2	0,3	0,2	0,5	0,3
3	Mineralische Brennstoffe	1,2	0,1	1,4	0,1	1,9	0,3	1,7	0,2	1,7	0,2	0,3	0,6	0,5	0,3	0,5
7	Maschinen und Fahrzeuge	3,0	2,0	8,0	6,7	6,5	4,4	5,3	3,6	5,4	3,9	1,2	1,2	1,4	1,6	2,1
5+6+8	Andere industrielle Erzeugnisse	6,4	4,1	11,1	7,7	11,5	7,2	11,6	6,5	13,6	7,5	3,2	3,5	3,1	3,8	4,1
DAHOMEY																
0+1	Nahrungs- und Genußmittel	4,0	2,5	5,2	3,2	5,0	2,8	6,9	3,9	7,4	4,2	1,3	1,8	2,1	2,2	1,8
2+4	Rohstoffe	0,1	0,0	0,5	0,1	0,5	0,0	0,6	0,0	9,8	0,1	0,2	0,2	0,2	0,2	0,2
3	Mineralische Brennstoffe	1,7	0,3	3,0	0,8	2,1	0,4	2,1	0,5	2,0	0,7	0,5	0,5	0,6	0,4	0,4
7	Maschinen und Fahrzeuge	3,1	2,6	5,7	4,9	6,1	5,1	5,2	4,2	6,1	5,2	1,8	1,4	1,4	1,5	1,1
5+6+8	Andere industrielle Erzeugnisse	7,1	5,9	12,3	10,8	11,6	8,5	12,0	9,4	17,2	13,3	3,9	4,3	4,2	4,8	4,0
CAMEROUN																
0+1	Nahrungs- und Genußmittel	16,4	8,4	16,5	8,1	18,0	9,0	18,5	8,7	15,3	8,7	4,2	4,1	3,5	3,5	4,7
2+4	Rohstoffe	1,4	0,8	1,8	1,3	2,2	1,4	2,1	1,0	2,2	1,2	0,3	0,4	0,9	0,6	0,8
3	Mineralische Brennstoffe	6,5	2,2	6,5	1,5	7,1	2,3	7,1	2,3	7,2	3,1	1,9	2,0	1,8	1,5	2,0
7	Maschinen und Fahrzeuge	15,3	11,4	14,6	11,7	20,0	15,6	22,1	16,4	24,6	18,6	6,2	5,3	5,9	7,2	7,2
5+6+8	Andere industrielle Erzeugnisse	41,0	33,8	44,1	33,2	47,6	32,4	50,4	35,6	58,8	42,2	12,4	14,1	13,5	18,8	17,2

(a) Senegal, Mali, Mauretanien zusammen.
(b) West- und Ostkamerun.

TAB. 14

**COMMERCE DES PRINCIPAUX
ASSOCIÉS D'OUTRE-MER**
Importations par classes de produits

Mio \$

1959		1960		1961		1962		1963		1963				1964	CST	
Monde	CEE	Welt	EWG	Monde	CEE	Welt	EWG	Monde	CEE	I	II	III	IV	I		
REP. CENTRAFRICAINE																
2,8	1,9	2,9	1,8	2,0	2,1	3,4	2,3	4,2	2,8	1,1	1,1	1,3	0,7	0,9	Prod. aliment., boissons, tabacs	0+1
0,4	0,3	0,4	0,2	0,4	0,2	0,5	0,1	0,7	0,1	0,2	0,2	0,2	0,1	0,1	Matières premières	2+4
1,6	0,1	1,7	0,2	1,4	0,1	1,2	0,1	1,4	0,2	0,4	0,3	0,4	0,3	0,3	Produits énergétiques	3
4,2	3,3	5,2	4,3	6,1	4,9	6,7	5,4	7,1	6,0	2,0	1,4	2,2	1,5	1,5	Machines et matériel de transp.	7
7,9	6,3	9,6	7,9	11,0	8,2	12,8	9,4	12,9	10,8	3,1	2,5	4,0	3,3	3,3	Autres produits industriels	5+6+8
GABON																
5,4	3,7	6,3	4,2	7,1	4,9	8,2	5,4	8,7	5,7	1,9	2,2	2,4	2,2	2,2	Prod. aliment., boissons, tabacs	0+1
0,4	0,2	0,4	0,3	0,3	0,2	0,3	0,2	0,4	0,3	0,1	0,1	0,1	0,1	0,1	Matières premières	2+4
1,8	0,7	2,4	0,6	2,2	0,8	2,0	0,6	2,7	0,9	0,6	0,5	0,8	0,8	0,7	Produits énergétiques	3
9,5	6,0	10,4	6,3	13,5	9,1	12,7	8,5	16,8	11,1	3,2	4,7	4,3	4,6	5,1	Machines et matériel de transp.	7
10,7	8,7	11,4	9,8	12,5	10,7	15,1	13,1	19,1	16,3	3,9	4,7	5,2	5,3	4,8	Autres produits industriels	5+6+8
CONGO-BRAZZAVILLE																
9,9	5,3	12,3	6,5	12,7	7,3	13,0	8,2	12,4	7,7	3,4	3,2	3,3	2,5	3,4	Prod. aliment., boissons, tabacs	0+1
0,4	0,2	0,4	0,3	0,7	0,5	0,6	0,4	0,6	0,2	0,2	0,1	0,1	0,2	0,1	Matières premières	2+4
3,7	0,8	4,6	0,9	4,6	1,1	4,2	0,7	4,1	1,2	1,1	0,7	1,2	1,1	0,9	Produits énergétiques	3
19,7	13,2	21,9	17,0	27,9	21,0	19,2	16,1	18,1	13,5	7,0	1,7	5,6	3,8	5,2	Machines et matériel de transp.	7
20,2	17,7	29,8	26,5	31,6	28,1	29,4	26,5	25,4	22,5	11,5	3,0	7,8	3,1	5,7	Autres produits industriels	5+6+8
MADAGASCAR																
18,0	11,4	27,5	12,0	14,5	11,6	15,8	12,3	16,7	12,9	4,0	4,0	4,3	4,4	4,5	Prod. aliment., boissons, tabacs	0+1
4,4	2,2	4,4	1,1	3,1	1,5	2,4	1,3	2,3	0,6	1,0	0,5	0,4	0,4	0,5	Matières premières	2+4
6,3	0,7	6,6	0,9	5,5	0,5	6,1	0,6	6,7	0,8	1,6	1,5	1,7	1,9	1,5	Produits énergétiques	3
26,9	22,7	25,8	22,1	25,1	21,4	27,0	22,9	30,5	26,5	7,1	7,4	8,6	7,4	8,8	Machines et matériel de transp.	7
62,9	55,6	56,5	49,3	54,8	48,1	70,0	62,2	70,9	62,8	16,7	18,0	18,4	17,8	16,0	Autres produits industriels	5+6+8
LA REUNION																
14,6	5,6	12,1	5,2	14,1	5,0	17,3	6,9	19,3	7,6	4,3	4,3	5,5	5,2		Prod. aliment., boissons, tabacs	0+1
2,6	0,8	1,5	0,1	2,7	1,0	3,0	0,9	3,7	1,2	0,8	0,6	1,0	1,3		Matières premières	2+4
1,1	0,1	1,0	0,1	1,3	0,2	1,6	0,2	1,8	0,3	0,4	0,4	0,5	0,5		Produits énergétiques	3
7,0	6,7	8,1	7,9	9,7	9,2	11,3	10,6	10,2	9,6	2,1	2,5	2,8	2,8		Machines et matériel de transp.	7
19,2	17,8	17,6	17,4	18,7	17,6	22,5	21,4	26,3	24,9	5,2	5,8	7,9	7,4		Autres produits industriels	5+6+8
LA GUADELOUPE																
9,2	7,5	9,9	8,0	10,6	7,7	13,8	10,6	16,5	13,1	4,2	4,3	3,9	4,1	4,5	Prod. aliment., boissons, tabacs	0+1
1,9	0,7	1,7	1,3	2,0	1,7	1,9	1,6	2,5	2,3	0,6	0,8	0,6	0,5	0,5	Matières premières	2+4
2,8	0,1	2,9	0,0	3,5	0,0	3,6	0,1	4,7	0,1	0,8	1,0	1,3	1,6	0,7	Produits énergétiques	3
6,3	5,7	6,7	6,1	9,4	8,2	11,4	9,9	11,9	10,2	2,7	2,9	2,5	3,8	3,3	Machines et matériel de transp.	7
13,0	12,4	16,2	15,7	17,0	16,3	20,6	19,6	25,8	24,6	5,4	7,2	7,0	6,2	7,0	Autres produits industriels	5+6+8
LA MARTINIQUE																
9,3	7,4	10,2	7,8	10,9	8,2	13,0	10,1	16,5	12,8	3,5	4,6	3,5	4,9	4,1	Prod. aliment., boissons, tabacs	0+1
1,6	1,4	1,8	1,4	2,6	2,1	2,4	2,0	2,6	2,2	0,5	1,0	0,5	0,6	0,8	Matières premières	2+4
2,8	0,1	2,7	0,1	3,2	0,0	3,2	0,1	3,9	0,1	0,8	0,9	1,2	1,0	0,7	Produits énergétiques	3
5,9	5,3	6,6	5,8	8,3	6,7	10,5	8,7	13,8	10,8	3,2	4,1	2,2	4,3	3,6	Machines et matériel de transp.	7
13,4	12,8	14,9	14,3	15,1	14,2	20,8	19,4	27,5	25,4	5,5	8,1	6,7	7,2	7,4	Autres produits industriels	5+6+8
LA GUYANE																
1,7	1,2	2,0	1,5	2,0	1,3	2,7	1,9	2,9	2,2	0,7	0,9	0,6	0,7		Prod. aliment., boissons, tabacs	0+1
0,1	0,0	0,1	0,0	0,1	0,0	0,1	0,0	0,0	0,0	0,0	0,0	0,0	0,0	0,0	Matières premières	2+4
0,3	0,0	0,4	0,0	0,5	0,0	0,4	0,0	0,5	0,0	0,1	0,2	0,1	0,1		Produits énergétiques	3
1,0	0,8	0,9	0,8	1,2	0,9	2,8	2,5	2,6	2,4	0,6	0,6	0,6	0,8		Machines et matériel de transp.	7
1,7	1,6	2,0	1,9	2,0	1,9	3,1	2,8	3,9	3,6	0,9	1,0	0,7	1,3		Autres produits industriels	5+6+8

(a) Ensemble Sénégal, Mali, Mauritanie.
(b) Cameroun occid. et orient.

14

AUSSENHANDEL DER WICHTIGSTEN
ASSOZIIERTEN ÜBERSEEISCHEN
LÄNDER UND GEBIETE

TAB. 14

Ausfuhr wichtiger Waren

CST		1959		1960		1961		1962		1963		1963				1964
		Monde	CEE	Welt	EWG	Monde	CEE	Welt	EWG	Monde	CEE	I	II	III	IV	I
MAURITANIE																
031.2	Fische, getrockn. - Poissons secs	1,8	0,0	0,9	0,0	1,1	0,0	0,1	0,4	0,4	0,2	0,0
281	Eisenerze - Min. de fer
292.2	Lacke, Gummen - Gommess	0,4	0,4	0,2	0,1	0,3	0,3	—	—	0,1	0,2	—
HAUTE VOLTA																
001.1	Rinder - Bovins	1,7	—	2,3	—	1,4	—	2,8	—	3,4	—	0,8	0,6	0,7	0,9	
001.2	Schafe, Ziegen - Ovins, caprins	0,6	—	0,7	—	0,2	—	0,9	—	1,0	—	0,3	0,3	0,2	0,2	
054.2	Trockengemüse - Légumes secs	0,1	—	0,0	—	0,2	—	0,3	—	0,0	—	0,0	0,0	0,0	0,0	
221.8.2	Sheanuß-Saat - Am. de karité	0,0	—	0,4	0,1	0,2	0,0	0,3	0,0	0,0	0,0	—	—	—	0,0	
TCHAD																
001.1	Rinder - Bovins	0,9	—	1,6	—	1,1	—	1,5	0,0	2,1	—	0,6	0,5	0,5	0,5	.
211	Häute, roh - Peaux brutes	0,5	0,3	0,2	0,1	0,9	0,8	0,8	0,7	0,6	0,4	0,1	0,2	0,1	0,2	0,1
263.1	Baumwolle - Coton	13,5	12,8	8,3	8,2	17,1	16,2	11,4	8,8	17,5	14,4	4,5	7,0	3,8	2,2	5,3
292.2	Lacke, Gummen - Gommess	—	—	—	—	—	—	0,2	0,1	0,1	0,1	0,0	0,0	0,0	0,0	0,0
SENEGAL																
046.0.1	Weizenmehl - Farine de from.	1,5	0,0	(a) 1,6	—	2,3	—	2,5	—	2,2	—	0,2	0,7	0,7	0,6	
081.3.1	Erdn.-Ölkuchen - Tourt. d'arach.	8,2	4,9	8,6	3,8	9,5	4,6	8,6	6,2	7,7	5,0	1,9	1,9	2,1	1,8	
221.1.2	Erdnüsse - Arachides	49,7	48,6	43,8	42,6	46,3	44,1	47,7	47,2	35,3	35,3	16,7	14,5	1,5	2,6	
271.3	Kalziumphos. - Phosph. de Ca	0,9	0,8	1,2	1,1	4,2	2,9	5,5	3,8	5,3	3,2	1,1	0,6	1,2	2,4	
421.4	Erdnussöl - Huile d'arachide	43,0	37,7	43,0	37,2	47,0	40,9	44,4	41,5	39,0	38,4	10,5	11,8	9,9	6,8	
COTE D'IVOIRE																
051.3	Bananen - Bananes	4,3	4,1	5,2	5,1	8,5	8,4	11,5	11,3	14,1	13,7	3,0	3,5	3,1	4,5	3,7
071.1.1	Kaffee Robusta - Café Robusta	64,7	39,5	75,4	45,6	81,5	50,7	76,0	50,3	99,1	62,6	32,7	26,5	21,4	18,4	45,0
072.1	Kakao - Cacao	43,0	25,3	35,3	23,4	39,7	25,7	42,7	23,7	45,7	32,7	18,3	2,9	2,8	21,7	22,9
242.3	Holz, roh - Bois bruts	14,9	12,2	24,0	20,3	31,4	27,3	23,0	19,1	46,3	39,9	8,2	10,7	7,8	10,3	17,7
283.7	Manganerze - Minerai de Mn	.	.	0,6	0,4	2,6	1,8	2,2	1,8	1,8	0,7	0,2	0,3	0,5	0,8	0,1
TOGO																
071.1.1	Kaffee Robusta - Café Robusta	7,2	6,7	2,8	2,3	5,0	3,9	5,8	4,4	3,2	3,0	0,8	1,7	0,6	0,1	2,7
072.1	Kakao - Cacao	6,0	4,5	5,6	4,5	5,2	3,5	4,8	3,7	4,8	4,0	1,7	0,6	0,4	2,1	3,3
221.3	Palnüsse, -kerne - Palmistes	1,3	1,2	2,0	1,8	1,2	1,2	1,1	1,1	1,6	1,6	0,2	0,6	0,6	0,2	0,3
263.1	Baumwolle - Coton	0,8	0,8	1,4	1,4	1,3	1,0	1,0	1,0	1,4	1,2	0,0	0,7	0,4	0,3	0,1
271.3	Kalziumphos. - Phosph. de Ca	—	—	—	—	0,6	0,2	2,0	0,8	4,3	2,2	1,1	1,0	1,2	1,0	1,5
DAHOMÉY																
031.2	Fische, getrockn. - Poissons secs	0,5	—	0,8	—	1,0	—	0,5	—	0,2	—	0,1	—	0,1	—	0,0
071.1.1	Kaffee Robusta - Café Robusta	0,7	0,6	0,4	0,3	0,9	0,9	0,7	0,6	0,5	0,5	0,4	0,1	0,0	—	0,0
221.1	Erdnüsse - Arachides	0,6	0,5	2,8	2,6	2,2	2,1	0,8	0,6	1,2	1,2	0,0	0,6	0,5	0,1	0,1
221.3	Palnüsse, -kerne - Palmistes	6,0	5,4	8,8	8,0	5,5	5,3	4,7	4,5	6,6	6,5	1,6	1,9	1,7	1,4	1,5
422.2	Palnöl - Huile de plame	1,2	1,2	2,3	2,2	2,1	1,6	1,9	1,8	1,9	1,8	0,5	1,0	0,2	0,2	0,7
CAMEROUN																
051.3	Bananen - Bananes	3,8	3,5	2,3	2,3	3,3	3,3	3,4	3,4	3,6	3,6	0,8	0,9	0,8	1,1	(b) 1,9
071.1.1	Kaffee Robusta - Café Robusta	14,7	12,7	15,3	13,2	14,8	11,8	16,7	11,0	16,0	10,6	4,7	6,1	2,4	2,8	5,1
072.1	Kakao - Cacao	38,0	29,4	32,8	28,9	25,3	21,2	26,0	21,8	32,5	28,7	13,2	4,7	1,6	13,0	15,5
242.3	Holz, roh - Bois bruts	3,5	2,8	3,8	3,2	5,5	4,6	4,9	4,1	6,2	5,2	1,4	1,7	1,6	1,5	1,6
263.1	Baumwolle - Coton	4,4	3,7	4,2	3,3	5,9	5,0	6,8	6,4	8,3	7,9	1,2	1,9	4,9	0,3	1,3

(a) Senegal, Mali, Mauretanien zusammen.
(b) West- und Ostkamerun.

(a) Ensemble Sénégal, Mali, Mauritanie.
(b) Cameroun occid. et orient.

TAB. 14

COMMERCE DES PRINCIPAUX
ASSOCIÉS D'OUTRE-MER

Exportations des principaux produits

Mio \$

CST		1959		1960		1961		1962		1963		1963				1964
		Monde	CEE	Welt	EWG	Monde	CEE	Welt	EWG	Monde	CEE	I	II	III	IV	I
REP. CENTRAFRICAINE																
071.1.1	Kaffee Robusta - Café Robusta	3,7	2,8	3,3	2,7	3,8	3,1	4,1	3,0	3,0	3,0	0,5	0,9	1,0	0,6	0,9
221.1	Erdnüsse - Arachides	0,3	0,3	0,4	0,3	0,3	0,2	0,3	0,1	0,0	0,0	0,0	0,0	0,0	0,0	0,2
231.1	Nat. Kautschuk - Caoutch. nat.	0,5	0,1	0,4	0,2	0,3	0,1	0,4	0,2	0,5	0,3	0,2	0,1	0,1	0,1	0,1
263.1	Baumwolle - Coton	8,1	7,9	6,2	5,8	6,2	5,9	4,6	3,9	5,5	5,3	0,9	0,7	2,1	1,8	0,9
667.2	Diamanten - Diamants	1,3	0,6	1,7	0,7	1,5	0,8	2,9	0,8	10,6	1,5	0,0	0,8	4,8	5,0	2,8
GABON																
242.3	Holz, roh - Bois bruts	23,3	19,3	27,7	23,0	31,0	25,1	27,6	22,1	28,9	24,0	6,2	6,8	7,7	8,2	7,4
283.7	Manganerze - Min. de Mn	0,0	0,0	0,0	0,0	0,0	0,0	1,1	0,5	13,6	4,6	2,2	4,2	4,3	2,9	3,3
286	Uranerze - Minerai d'U	—	—	—	—	4,9	4,9	8,7	8,7	7,0	7,0	1,2	2,8	1,1	1,9	2,1
331	Erdöl, roh - Pétrole brut	11,4	11,4	9,9	9,9	9,0	9,0	10,2	10,0	10,5	9,3	3,1	2,3	2,4	2,7	3,4
631.2	Furn. Holz - Bois plaqués	5,0	1,4	5,8	2,3	5,9	1,8	6,5	1,5	7,0	2,0	1,7	1,6	1,9	1,8	.
CONGO-BRAZZAVILLE																
221.3	Palmnüsse, -kerne - Palmistes	1,0	1,0	0,9	0,9	0,7	0,7	0,9	0,8	1,3	1,3	0,3	0,2	0,4	0,4	0,3
242.3	Holz, roh - Bois bruts	7,8	6,7	10,2	8,9	10,8	9,4	11,9	9,9	13,8	11,7	2,7	2,5	4,5	4,1	4,2
331	Erdöl, roh - Pétrole brut	—	—	0,5	0,5	1,4	0,8	1,8	1,5	1,4	1,4	0,2	0,5	0,5	0,2	0,3
422,2	Palmöl - Huile de palme	0,6	0,6	0,8	0,8	0,7	0,6	0,8	0,8	0,7	0,7	0,3	0,0	0,3	0,1	0,2
667,2	Diamanten - Diamants	0,0	0,0	0,0	0,0	—	—	12,8	8,8	19,3	13,5	3,1	4,7	4,9	6,6	5,2
MADAGASCAR																
042.2	Reis - Riz	5,1	3,2	4,7	3,8	4,8	3,6	9,0	5,4	5,4	4,1	1,4	0,9	1,7	1,4	1,6
061	Zucker - Sucre	4,6	0,9	5,6	1,4	4,2	2,2	6,4	4,2	9,0	5,6	1,2	0,7	2,8	4,3	1,7
071.1.1	Kaffee Robusta - Café Robusta	23,7	20,5	23,3	19,8	22,3	18,8	29,7	22,9	23,6	14,2	6,3	3,0	3,3	11,0	6,1
075.2.1	Vanille - Vanille	9,1	1,2	6,7	1,0	7,6	1,3	8,8	1,9	4,2	0,5	2,4	1,0	0,1	0,7	0,9
265.4	Sisal - Sisal	1,9	1,9	2,5	2,3	2,2	2,0	4,5	4,0	7,3	5,7	1,2	1,4	2,2	2,5	1,7
LA REUNION																
061	Zucker - Sucre	22,0	20,4	30,4	24,7	29,1	27,0	27,9	24,2	32,1	27,0	11,3	0,2	7,2	13,4	11,1
075.2.1	Vanille - Vanille	0,9	0,6	0,6	0,5	0,5	0,4	0,5	0,3	0,8	0,5	0,1	0,2	0,2	0,3	0,0
112.4.1	Rum - Rhum	1,1	1,1	0,8	0,8	0,8	0,8	1,1	1,1	1,5	1,4	0,4	0,1	0,3	0,7	0,4
551	Ätherische Öle - Huiles essent.	4,5	3,6	3,8	3,2	6,0	4,5	3,1	2,5	3,4	2,7	0,9	0,9	0,6	1,0	0,8
LA GUADELOUPE																
051.3	Bananen - Bananes	13,0	13,0	12,2	12,2	13,2	13,2	12,0	12,0	11,6	11,6	3,2	3,4	3,0	2,0	1,9
061	Zucker - Sucre	17,8	13,0	19,3	17,3	19,7	12,5	20,1	14,7	21,7	11,8	5,7	12,1	3,8	0,1	6,1
112.4.1	Rum - Rhum	2,2	2,2	1,9	1,9	1,9	1,9	2,0	2,0	3,1	3,1	—	1,3	0,8	1,0	0,7
LA MARTINIQUE																
051.3	Bananen - Bananes	14,7	14,7	13,3	13,0	15,0	15,0	15,3	15,1	12,4	11,5	1,6	5,9	3,9	1,0	0,0
053	Obst, zubereit. - Fruits prép.	3,7	3,7	3,7	3,6	3,6	3,5	2,8	2,8	4,2	4,2	0,5	0,3	1,5	1,9	0,7
061	Zucker - Sucre	9,1	7,1	10,0	9,6	10,4	7,8	10,7	9,7	11,3	9,8	0,7	6,1	3,4	1,1	1,1
112.4.1	Rum - Rhum	2,9	2,9	4,0	4,0	3,7	3,6	3,4	3,4	5,8	5,7	1,5	0,7	1,3	2,3	1,1
LA GUYANE																
112.4.1	Rum - Rhum	0,2	0,2	0,1	0,1	0,1	0,1	0,1	0,1	0,2	0,2	0,0	0,0	0,0	0,1	0,0
242	Holz, roh - Bois bruts	0,2	—	0,2	—	0,2	0,0	0,2	0,0	0,2	0,0	0,0	0,0	0,0	0,1	0,1

Indizes der tatsächlichen Werte, des Volumens
und der Durchschnittswerte

1960 = 100

Indices de Valeur courante, volume, et valeur moyenne

	1961	1962	1963	1962		1963				1964
				III	IV	I	II	III	IV	I
Tatsächliche Werte										Valeur courante
Haute Volta	83	183	216	134	217	206	240	228	192	.
Côte d'Ivoire	117	120	152	73	137	188	149	112	160	256
Dahomey	88	60	.	33	27	74	91	66	.	.
Togo	129	118	126	72	88	118	155	110	120	232
Cameroun	101	107	122	104	95	130	124	91	141	.
Tchad	162	125	171	84	71	176	269	148	94	208
Rép. Centrafricaine	99	102	159	118	84	111	118	162	243	157
Gabon	115	123	153	111	127	131	158	159	166	.
Congo (Brazza)	110	196	244	220	256	187	197	276	273	.
Rép. Malgache	104	126	110	112	163	109	71	103	155	.
Volumen										Volume
Haute Volta	113	152	158	122	131	143	179	174	138	.
Côte d'Ivoire	120	125	150	72	150	197	151	98	163	228
Dahomey	90	71	.	44	33	81	96	83	.	.
Togo	154	142	144	85	105	148	172	123	129	248
Cameroun*	110	119	.	126	138	125	121	97	.	.
Tchad	160	123	175	84	67	174	261	140	125	213
Rép. Centrafricaine	105	115	140	123	66	96	134	124	199	131
Gabon*	112	132	.	105	173	146
Congo (Brazza)	106	172	230	207	244	174	190	271	275	.
Rép. Malgache*	118	143	.	127	190	126	77	.	.	.
Durchschnittswerte										Valeur moyenne
Haute Volta	73	121	137	110	165	145	134	131	139	.
Côte d'Ivoire	98	96	101	101	92	96	99	115	99	112
Dahomey	89	84	.	77	81	91	95	79	.	.
Togo	84	84	88	81	83	80	91	89	93	94
Cameroun*	91	90	.	83	69	104	102	94	.	.
Tchad	101	101	98	101	105	101	102	106	75	98
Rép. Centrafricaine	94	89	113	96	128	116	88	131	122	120
Gabon*	103	93	.	99	73	90
Congo (Brazza)	103	114	101	106	105	107	103	102	99	.
Rép. Malgache*	88	88	.	88	86	87	92	.	.	.

* Bei den mit einem Stern versehenen Ländern wurden die Indizes von nationalen Indizes abgeleitet. Für die anderen Länder wurden sie vom SAEG errechnet. — Volumenindizes nach Laspeyres, Indizes der Durchschnittswerte nach Paasche.

* Pour les pays marqués d'un astérisque, les indices sont dérivés des indices nationaux. Pour les autres pays, les calculs sont effectués par l'OSCE. — Indices de volume du Type Laspeyres, indices de valeur moyenne du type Paasche.

AUSFUHR DER ASSOZIIERTEN ÜBERSEEGBIETE

TAB. 16

EXPORTATIONS DES PRINCIPAUX ASSOCIÉS D'OUTRE-MER

Indices der Durchschnittswerte nach Waren

1960 = 100

Indices de valeur moyenne par produits

	1962	1961				1962				1963				1964	
		IV	II	III	IV	I	II	III	IV	I					
ALGERIEN											ALGÉRIE				
Wein	.	101	97	Vins	
Zitrusfrüchte	.	160	93	Agrumes	
Eisenerze	.	99	98	Minerais de fer	
Gemüse, frisch, Kartoffeln	.	100	97	Légumes frais, pommes de terre	
Grütze und Grieß	.	104	82	Gruaux et semoules	
SENEGAL											SÉNÉGAL				
Erdnüsse, geschält	100	101	99	100	101	102	99	Arachides décortiquées	
Ernußöl	99	100	99	131	74	100	99	Huiles d'arachide	
Ölkuchen	100	100	100	100	100	100	100	100	Tourteaux	
Gummen	85	78	74	93	93	175	—	Gommes arabiques	
Häute und Felle	82	78	86	84	79	33	100	Cuir et peaux	
ELFENBEINKÜSTE											COTE D'IVOIRE				
Rohkaffee	105	105	104	105	114	116	92	108	108	106	106	106	106	Café vert	
Kakao	75	79	72	69	72	74	74	82	91	82	82	82	82	Cacao	
Holz, roh oder behauen	104	106	107	101	102	109	110	140	92	111	111	111	111	Bois bruts ou équarris	
Bananen, frisch	132	123	133	142	131	140	159	162	141	149	149	149	149	Bananes fraîches	
Palmkerne	70	72	71	71	70	75	76	78	81	77	77	77	77	Amandes de palme et palmiste	
GABUN											GABON				
Holz, roh oder behauen	107	109	109	109	106	111	108	109	108	109	109	109	109	Bois bruts ou équarris	
Erdöl, roh	97	98	91	96	96	94	92	74	87	84	84	84	84	Pétrole brut	
KONGO (Brazza)											CONGO (Brazza)				
Holz, roh oder behauen	104	106	101	104	104	107	109	112	114	111	111	111	111	Bois bruts ou équarris	
Palmkerne	79	78	80	80	83	96	95	93	96	95	95	95	95	Amandes de palme et palmiste	
Palmöl	94	86	96	89	97	98	94	100	98	98	98	98	98	Huile de palme	
Bleierze	—	—	—	—	—	—	—	—	—	—	—	—	—	Minerai de plomb	
TSCHAD											TCHAD				
Rohbaumwolle	99	102	98	100	99	95	98	99	97	97	97	97	97	Coton en masse	
Häute und Felle	127	144	124	147	117	105	101	90	120	103	103	103	103	Cuir et peaux	
KAMERUN											CAMEROUN				
Kakao	79	80	70	61	89	75	89	85	85	85	85	85	85	Cacao	
Rohkaffee	91	91	97	103	81	93	95	132	132	132	132	132	132	Café vert	
Bananen, frisch	102	101	100	100	101	101	100	100	100	100	100	100	100	Bananes fraîches	
Holz, roh oder behauen	135	144	[66]	120	166	113	151	132	132	132	132	132	132	Bois bruts ou équarris	
Baumwolle, entkörnt	95	94	97	93	97	98	97	96	96	96	96	96	96	Coton égréné	
MADAGASKAR											MADAGASCAR				
Rohkaffee	92	100	93	100	91	84	93	95	129	91	91	91	91	Café vert	
Vanille	56	38	55	57	60	60	60	60	53	59	59	59	59	Vanille	
Rohtabak	89	89	78	91	59	105	74	104	65	98	98	98	98	Tabacs bruts	
Reis	90	81	113	92	79	103	100	100	90	98	98	98	98	Riz	
Zucker und Honig	80	108	76	82	92	83	135	90	104	99	99	99	99	Sucre et miel	

ENTWICKLUNG DES HANDELS
der wichtigsten Drittländer

TAB. 18

Mio \$

Période Zeitraum	Grèce Griechenland 1)		Turquie Türkei 1)		Royaume-Uni Großbritannien		Irlande Irland		Norvège Norwegen		Suède Schweden	
	Monde	CEE	Welt	EWG	Monde	CEE	Welt	EWG	Monde	CEE	Welt	EWG
Import												
					G		G		G*)		G*)	
1958	564,9	204,7	315,1	101,9	10 488,1	1 491,5	555,5	61,7	1 309,9	463,0	2 366,3	989,0
1960	702,0	236,1	467,6	166,3	12 713,9	1 853,0	633,9	82,1	1 459,3	480,1	2 899,2	1 154,0
1961	714,0	272,2	509,4	165,7	12 314,2	1 897,4	728,5	99,0	1 614,0	521,2	2 920,6	1 167,0
1962	701,2	303,8	622,1	188,2	12 577,6	1 983,9	766,2	121,2	1 654,3	517,2	3 114,1	1 268,8
1963	804,2	320,2	690,6	196,9	13 496,5	2 154,4	857,9	130,7	1 821,0	543,1	3 389,1	1 318,2
1964	885,1	374,6	542,0	255,8	15 437,7	2 564,4			1 982,3	571,5	3 853,0	1 440,0
Part des import. totales 4)	CEE	42,3 %	CEE	28,7 %	CEE	16,6 %	CEE	15,2 %	CEE	28,8 %	CEE	37,4 %
	Etats-Unis	11,4 %	Etats-Unis	28,7 %	Etats-Unis	11,6 %	Roy.-Uni	49,0 %	Suède	17,6 %	Roy.-Uni	15,1 %
1963 I	159,6	65,0	142,7	46,6	3 203,1	497,1	194,1	34,0	427,9	127,1	777,4	295,7
II	191,7	78,9	174,9	54,0	3 347,5	499,7	223,6	30,5	466,4	144,9	855,3	333,5
III	213,0	85,8	168,7	49,5	3 386,3	545,2	195,8	28,4	418,5	128,1	795,8	316,7
IV	239,8	90,5	203,6	46,7	3 613,7	583,2	244,1	37,8	497,1	128,7	960,1	374,5
1964 I	186,1	78,8	148,1	44,8	3 871,2	643,0	245,6	43,3	454,1	129,1	940,1	346,0
II	210,8	88,0	147,3	43,8	3 915,9	662,5	253,4	37,2	492,1	137,2	959,3	355,5
III	238,9	108,6	117,2	34,7	3 760,7	623,2	228,8	34,7	464,7	140,0	894,6	350,7
IV	249,1	99,3	129,3	32,6	3 944,8	648,5			565,0	165,8	1 063,8	389,6
1963 O	75,6	33,1	63,1	13,3	1 241,9	209,2	96,7	17,0	165,6	43,6	329,9	131,5
N	74,4	27,8	51,2	15,9	1 187,2	192,8	76,6	10,1	147,2	43,5	325,9	133,2
D	89,8	29,6	89,3	17,5	1 184,6	181,2	70,8	10,7	184,3	51,6	304,3	119,8
1964 J	50,6	20,1	38,2	9,7	1 415,0	213,0	83,3	15,1	168,6	46,9	343,0	128,8
F	66,8	28,0	62,9	21,7	1 208,7	204,9	80,7	13,2	142,2	45,6	321,5	114,7
M	68,7	30,7	47,0	13,4	1 247,5	224,5	81,6	15,0	143,3	36,6	275,6	102,5
A	66,6	26,9	50,3	17,3	1 347,5	226,2	84,4	13,4	164,5	45,6	345,0	130,3
M	64,6	28,7	51,3	15,2	1 259,1	208,1	76,8	11,4	143,0	43,5	306,0	110,7
J	79,6	32,4	45,7	11,3	1 309,3	228,2	92,2	12,4	184,6	48,1	308,3	114,5
J	84,3	40,7	40,2	13,4	1 246,5	216,2	87,6	12,5	148,5	52,9	289,0	114,3
A	77,3	37,1	39,0	11,9	1 242,0	202,5	64,7	11,2	152,0	36,9	279,3	105,1
S	77,3	30,8	38,0	9,4	1 254,2	204,5	76,5	11,0	164,2	50,2	326,3	131,3
O	72,8	30,1	33,2	9,8	1 376,6	236,6	85,4	12,3	185,1	50,7	336,7	121,3
N	81,7	35,7	38,6	9,8	1 278,5	206,0	81,8	12,0	181,2	50,4	367,1	132,1
D	94,6	33,5	57,5	13,0	1 289,7	205,9			198,7	64,7	360,0	136,2
1965 J											349,4	130,1
export												
					G		G		G*)		G*)	
1958	231,8	98,1	264,0	89,8	9 276,0	1 285,7	366,0	17,0	743,3	202,0	2 087,9	647,2
1960	203,2	66,8	320,4	106,9	10 348,7	1 587,9	426,7	27,7	879,2	225,9	2 564,3	811,0
1961	223,3	68,1	347,2	128,3	10 754,4	1 865,5	502,5	34,0	929,5	230,6	2 737,6	902,9
1962	248,6	88,7	381,1	154,2	11 058,6	2 188,1	487,2	30,8	972,9	262,3	2 922,5	961,8
1963	290,1	95,0	368,1	139,8	11 854,7	2 500,0	548,5	43,7	1 073,1	289,0	3 202,0	1 025,8
1964	308,6	115,6	410,8	137,6	12 341,2	2 538,9			1 290,3	338,3	3 671,9	1 161,8
Part des export. totales 4)	CEE	37,5 %	CEE	33,5 %	CEE	20,6 %	CEE	8,0 %	CEE	26,2 %	CEE	31,6 %
	Etats-Unis	14,5 %	Etats-Unis	17,8 %	Etats-Unis	8,7 %	Roy.-Uni	71,9 %	Roy.-Uni	20,0 %	Roy.-Uni	13,9 %
1963 I	78,9	19,8	124,6	46,1	2 904,6	623,7	120,9	7,5	251,4	71,9	659,5	201,9
II	57,0	10,8	49,8	17,0	3 000,8	578,5	133,5	10,4	243,3	66,6	785,5	263,0
III	40,2	11,9	61,8	25,7	2 825,4	554,7	145,7	12,8	254,7	70,9	827,3	279,1
IV	114,1	62,4	131,9	50,9	3 113,1	639,2	145,5	13,0	310,3	68,6	932,9	285,0
1964 I	88,6	22,3	98,5	29,3	3 131,8	674,2	156,1	14,9	295,1	79,8	809,5	268,0
II	51,6	15,1	71,2	23,4	3 164,3	680,7	148,5	15,9	330,9	86,3	944,0	298,9
III	41,3	15,8	59,7	13,3	2 831,0	557,8	160,8	20,4	311,2	80,7	848,2	277,7
IV	127,1	62,4	182,6	64,7	3 215,0	628,7			346,2	91,5	1 068,4	320,3
1963 O	24,7	9,7	42,9	18,5	1 031,2	221,6	50,5	4,0	108,8	15,4	302,2	96,5
N	45,6	24,0	40,3	14,5	1 028,9	202,6	52,6	4,6	95,2	24,2	330,1	96,2
D	43,8	18,6	48,7	17,9	1 053,0	215,0	42,4	4,4	106,3	29,0	300,6	92,3
1964 J	36,1	7,8	34,5	13,4	956,2	175,0	52,6	5,8	98,0	25,8	295,1	100,1
F	26,3	6,9	26,6	7,3	1 036,2	230,3	56,4	4,8	98,6	27,0	255,7	86,5
M	26,2	7,6	37,4	8,6	1 139,4	266,1	47,1	4,3	98,5	27,0	258,7	81,4
A	21,3	6,9	27,2	8,7	998,3	209,1	44,3	4,1	108,8	27,2	299,5	97,9
M	18,3	5,0	21,9	7,4	1 154,3	249,3	49,6	6,0	108,0	26,8	285,2	95,6
J	12,0	3,2	22,1	7,3	1 011,7	222,3	54,6	5,8	114,1	32,3	359,3	105,4
J	12,6	3,8	12,6	3,0	949,9	189,6	55,3	7,3	100,6	28,0	272,5	92,7
A	14,1	5,3	12,4	4,2	1 001,8	194,7	46,9	5,7	92,1	21,3	272,6	82,4
S	14,6	6,7	34,7	6,1	879,3	173,5	58,6	7,4	118,5	31,4	303,1	102,6
O	21,9	12,1	50,1	22,2	1 049,7	204,9	55,6	8,2	111,5	28,2	329,7	105,2
N	55,0	30,1	55,3	17,0	1 062,8	207,7	58,3	6,8	119,4	28,7	371,2	106,8
D	50,2	20,2	77,2	25,5	1 102,5	216,1			115,3	34,6	367,5	108,3
1965 J											314,1	97,2

1) Assoziiert. 2) Ab 1959. 3) Ab 1958.
4) Anteil der EWG und des wichtigsten Nicht-EWG-Landes in vH des Gesamt-handels im letztverfügbaren Jahr.

1) Pays associé. 2) A partir de 1959. 3) A partir de 1958.
4) Pourcentages du commerce avec la CEE et avec le principal autre pays partenaire, par rapport au commerce total dans la dernière année disponible

TAB. 18

ÉVOLUTION DU COMMERCE
des principaux pays tiers

Mio \$

Période Zeitraum	Danemark Dänemark		Suisse Schweiz		Autriche Österreich		Finlande Finnland		Portugal		Espagne Spanien		
	Monde	CEE	Welt	EWG	Monde	CEE	Welt	EWG	Monde	CEE	Welt	EWG	
Import													
	G ¹⁾												
1958	1 359,4	483,5	1 707,1	1 003,3	1 073,5	583,3	728,5	213,8	479,4	187,7	872,5	196,6	
1960	1 799,2	692,8	2 245,1	1 369,9	1 415,8	799,6	1 063,4	367,2	543,8	208,4	722,9	182,2	
1961	1 863,9	735,1	2 714,3	1 694,8	1 484,7	883,8	1 150,8	402,9	653,7	249,1	1 092,3	285,2	
1962	2 122,2	802,0	3 021,7	1 907,3	1 552,1	919,1	1 228,3	413,2	586,5	214,8	1 569,4	467,1	
1963	2 120,1	761,2	3 255,3	2 084,1	1 675,4	976,6	1 208,4	361,8	650,9	225,6	1 955,2	656,5	
1964	2 604,6	922,8	3 616,3	2 242,6	1 863,3	1 095,8	1 505,0	447,5	761,0	251,6			
Part des import. totales 1)	CEE Roy.-Uni	35,4 % 13,8 %	CEE Etats-Unis	62,0 % 8,7 %	CEE Suisse	58,8 % 5,4 %	CEE U.R.S.S.	29,7 % 16,4 %	CEE Roy.-Uni	33,1 % 13,5 %	CEE Etats-Unis	33,6 % 16,4 %	
1963	I	488,3	180,9	746,0	483,3	404,5	233,1	215,1	62,9	129,6	44,9	415,9	144,6
	II	543,1	199,0	831,6	535,8	421,5	246,3	345,5	109,5	171,0	60,1	516,5	174,6
	III	519,7	184,2	824,8	534,3	411,2	236,8	313,9	92,7	152,5	56,6	517,7	165,7
	IV	569,5	197,5	855,7	529,9	440,6	261,4	334,9	94,7	206,6	68,5	505,3	171,9
1964	I	601,7	212,1	873,5	531,2	434,0	255,6	337,4	97,2	150,5	47,3	548,3	197,4
	II	685,0	244,7	924,5	580,9	461,6	265,2	398,0	114,0	193,2	63,0	535,8	203,0
	III	611,0	218,9	886,8	550,9	458,1	270,9	367,7	120,1	199,1	69,0	563,1	202,3
	IV	707,0	247,1	931,8	590,2	514,9	307,8	406,6	111,9	235,0	77,3		
1963	O	180,9	65,7	296,6	186,6	148,2	87,5	116,1	33,8	58,7	19,0	167,3	55,5
	N	189,2	63,8	277,7	171,6	151,9	88,1	103,6	31,5	57,5	17,0	178,0	56,5
	D	199,5	68,0	281,4	171,7	140,5	85,8	115,2	29,4	90,4	32,5	160,0	59,9
1964	J	216,4	72,3	289,8	169,2	136,7	78,6	113,5	30,3	30,3	9,7	190,3	67,7
	F	189,0	70,3	291,0	180,5	139,7	81,1	109,2	28,7	54,7	17,0	181,5	67,9
	M	196,3	69,5	292,8	181,5	157,6	95,9	114,7	35,9	65,5	20,6	176,5	61,8
	A	248,7	89,5	323,8	208,2	158,3	90,8	140,5	36,7	59,6	21,3	178,8	68,1
	M	203,3	71,2	281,9	172,9	142,2	83,5	128,2	43,5	68,6	20,4	169,2	64,1
	J	233,0	84,0	318,8	199,8	161,1	90,9	129,3	33,8	65,0	21,3	187,8	70,8
	J	195,0	70,5	319,0	199,1	159,0	93,4	113,7	36,2	73,5	26,6	202,3	74,4
	S	211,9	76,5	275,8	167,4	139,5	81,3	122,0	40,9	52,6	18,1	183,7	71,9
	O	204,1	71,9	292,0	184,4	159,6	96,2	132,0	43,0	73,0	24,3	177,1	56,0
	N	229,1	81,0	317,6	202,0	171,5	103,3	131,0	34,6	58,3	19,3	184,0	66,2
	D	236,5	83,8	305,7	191,0	171,3	99,6	135,4	36,6	74,4	27,2	190,9	68,8
	D	241,4	82,3	308,5	197,2	172,1	104,9	140,2	40,7	102,3	30,8		
1965	J	223,5	71,6	275,9	168,1								
export													
	G ¹⁾												
1958	1 244,4	395,0	1 547,2	606,2	917,8	455,5	774,6	207,1	287,6	71,2	485,8	136,9	
1960	1 470,8	434,0	1 892,0	782,3	1 119,9	562,7	989,0	278,1	325,3	70,6	726,8	279,9	
1961	1 513,8	440,1	2 052,9	851,2	1 202,3	595,7	1 054,4	326,2	330,7	71,7	709,4	267,0	
1962	1 629,6	463,1	2 229,3	935,9	1 263,2	631,6	1 104,1	316,2	367,0	84,8	734,2	278,5	
1963	1 870,2	539,4	2 429,8	1 027,6	1 325,2	662,2	1 149,4	342,2	416,9	90,5	735,6	278,8	
1964	2 082,2	584,1	2 667,1	1 079,4	1 444,3	686,6	1 291,3	394,8	512,2	106,0			
Part des export. totales 1)	CEE Roy.-Uni	28,1 % 23,5 %	CEE Etats-Unis	40,5 % 9,2 %	CEE Suisse	47,5 % 7,9 %	CEE Roy.-Uni	30,6 % 22,4 %	CEE Etats-Unis	20,7 % 14,5 %	CEE Roy.-Uni	37,9 % 16,0 %	
1963	I	432,4	125,9	553,2	238,8	301,9	147,5	167,6	55,7	76,0	17,1	166,7	67,3
	II	474,8	128,5	595,8	256,8	333,7	169,9	318,0	87,9	101,2	21,0	158,9	54,8
	III	452,5	129,7	584,7	241,3	333,5	167,1	332,1	101,7	96,8	20,0	149,0	55,4
	IV	510,5	155,0	696,2	290,7	359,9	177,8	327,6	96,8	143,4	32,3	247,7	97,8
1964	I	484,2	152,6	604,4	251,8	325,0	158,2	253,9	78,4	99,0	20,7	254,9	118,6
	II	488,9	130,4	657,9	268,8	355,4	177,2	325,4	90,2	123,5	23,9	229,6	91,4
	III	504,4	131,9	647,6	253,2	369,3	170,2	352,0	109,9	123,0	24,8	166,4	50,2
	IV	604,8	169,2	757,3	305,7	394,2	178,0	359,9	119,5	171,0	36,8		
1963	O	157,9	49,1	236,7	101,2	127,0	64,9	118,0	35,9	42,6	9,2	69,4	22,5
	N	170,7	51,9	236,7	97,2	119,6	61,6	103,5	30,7	39,8	9,6	79,5	33,6
	D	181,9	54,0	222,8	92,3	113,3	51,3	106,1	30,2	61,0	13,5	98,8	41,7
1964	J	161,3	56,0	183,1	79,3	91,4	47,1	87,9	29,4	23,7	5,2	90,3	41,6
	F	156,5	49,5	210,0	85,3	111,9	55,2	93,7	26,5	33,4	7,2	83,0	38,7
	M	166,4	47,1	211,3	87,2	121,7	55,9	72,3	28,5	41,9	8,3	81,6	38,3
	A	159,2	44,8	227,5	94,4	117,9	59,7	106,1	26,0	42,4	8,8	84,2	37,5
	M	159,9	41,2	202,0	82,5	114,1	57,2	104,8	30,6	38,8	7,3	79,9	30,9
	J	169,8	44,4	228,4	91,9	123,4	60,3	114,5	33,6	42,3	7,8	65,5	23,0
	J	166,0	38,6	228,5	91,1	123,9	58,4	115,2	34,6	43,3	7,7	54,2	18,1
	A	156,6	40,4	183,8	70,1	117,3	51,1	109,2	36,3	34,7	7,2	55,2	14,0
	S	181,8	52,9	235,3	92,0	128,1	60,7	127,6	39,0	45,0	9,9	57,0	18,1
	O	190,5	53,6	263,4	104,4	139,3	66,2	125,2	42,3	48,1	10,5	75,5	21,7
	N	216,4	63,4	243,7	99,7	128,5	60,2	114,7	39,9	46,9	10,3	93,2	32,7
	D	197,9	52,2	250,2	101,6	126,4	51,6	120,0	37,3	76,0	16,0		
1965	J	163,4	50,3	200,6	81,8								

1) Anteil der EWG und des wichtigsten Nicht-EWG-Landes in vH des Gesamthandels im letztverfügbaren Jahr.

1) Pourcentages du commerce avec la CEE et avec le principal autre pays partenaire, par rapport au commerce total dans la dernière année disponible.

Mio \$

Période Zeitraum	Yougoslavie Jougoslawien		Pologne Polen		Rép. Afrique du Sud Republik Südafrika		Etats-Unis Vereinigte Staaten		Canada Kanada		Brésil Brasilien	
	Monde	CEE	Welt	EWG	Monde	CEE	Welt	EWG	Monde	CEE	Welt	EWG
Import												
					G (fob)		(fob)		(fob)		G	
1958	684,6	187,2	1 226,8	138,1	1 555,4	282,4	13 208,0	1 657,2	5 351,2	252,8	1 352,9	234,5
1960	326,4	268,9	1 495,0	150,8	1 556,0	295,5	15 014,0	2 258,4	5 663,2	301,9	1 462,8	294,3
1961	910,3	324,8	1 686,7	137,2	1 400,5	285,3	14 628,4	2 223,4	5 696,4	314,2	1 461,6	262,9
1962	887,5	251,6	1 885,4	134,4	1 436,2	278,5	16 240,3	2 439,3	5 851,8	318,8	1 475,5	302,1
1963	1056,7	284,8	1 979,0	163,8	1 697,6	334,5	17 013,7	2 515,0	6 081,4	316,7	1 487,0	297,2
1964	1321,6	373,6										
Part des import. totales 1)	CEE Etats-Unis	28,3 % 13,1 %	CEE U.R.S.S.	8,3 % 32,7 %	CEE Roy.-Uni	19,7 % 29,8 %	CEE Canada	14,8 % 22,5 %	CEE Etats-Unis	5,2 % 67,8 %	CEE Etats-Unis	20,0 % 30,7 %
1963 I	231,8	67,5	408,8	31,3	421,0	77,6	3 924,4	543,9	1 312,7	48,6	320,4	56,6
1963 II	295,0	70,9	515,0	35,8	441,1	80,3	4 222,9	621,7	1 575,0	85,8	355,3	52,0
1963 III	263,6	67,3	501,6	37,1	428,8	95,3	4 360,1	647,5	1 533,3	82,9	408,0	97,0
1963 IV	266,3	79,0	553,7	59,6	453,0	81,3	4 525,1	703,7	1 666,4	99,7	403,7	91,6
1964 I	309,5	90,4	448,1	39,9	484,7	103,5	4 362,8	662,3	1 532,1	61,6	274,5	48,1
1964 II	349,4	99,9	523,1	34,6	519,0		4 565,9	690,7	1 896,6	99,2	329,0	56,7
1964 III	358,8	95,0	484,6	41,9	554,0		4 673,9	695,0	1 685,5	93,9	333,8	53,5
1964 IV	299,4	87,4										
1963 O	86,1	26,0	148,9	13,6	168,9	27,1*	1 585,7	247,8	574,9	32,8	127,3	30,5*
1963 N	84,3	25,6	160,9	18,2	148,9	27,1*	1 427,8	236,0	573,4	36,1	118,4	30,5*
1963 D	95,9	27,4	243,9	27,8	135,2	27,1*	1 511,6	219,9	518,1	30,8	158,3	30,5*
1964 J	108,8	29,3	104,5	10,0	170,0	34,5*	1 473,3	222,8	523,9	18,5	91,3*	16,0*
1964 F	90,7	28,2	146,0	15,0	160,7	34,5*	1 322,3	197,4	474,4	19,0	91,3*	16,0*
1964 M	110,0	32,9	197,6	14,9	154,0	34,5*	1 567,3	242,1	533,8	24,1	91,3*	16,0*
1964 A	111,8	33,9	117,2	10,3	184,6	34,5*	1 555,3	235,2	651,6	34,6	108,4	16,7
1964 M	117,0	33,8	180,0	11,3	169,3	34,5*	1 433,8	216,2	608,7	35,2	122,1	21,6
1964 J	120,6	32,2	225,9	13,0	155,6	.	1 576,8	242,9	636,3	29,4	98,5	19,3
1964 J	123,7	33,0	150,5	9,7	189,3	.	1 615,2	252,8	590,3	34,4	103,8	16,2
1964 A	118,6	32,9	145,1	13,1	187,0	.	1 490,8	210,9	523,9	30,1	115,3	16,2
1964 S	116,5	29,1	189,0	19,1	177,7	.	1 567,9	231,3	571,4	29,4	114,4	21,1
1964 O	95,5	28,5	143,2	15,5			1 643,5	247,5				
1964 N	91,7	25,9					1 655,1	276,6				
1964 D	112,2	33,0										
1965 J												
export												
					N		N		G		N	
1958	441,7	125,3	1 059,4	120,1	1 059,9	174,5	17 751,0	2 400,0	5 080,1	437,0	1 243,0	217,8
1960	566,2	144,9	1 325,5	137,5	1 104,5	190,4	20 358,0	3 403,2	5 562,0	456,4	1 270,7	241,1
1961	568,9	147,8	1 503,6	153,6	1 183,5	231,9	20 629,0	3 505,4	5 819,5	488,9	1 403,6	313,8
1962	691,1	188,4	1 646,1	171,0	1 332,8	255,9	21 285,5	3 583,7	5 933,4	431,3	1 214,6	289,6
1963	790,3	268,3	1 770,0	179,5	1 386,4	272,2	22 921,7	3 887,2	6 472,7	451,6	1 407,0	393,7
1964	892,4	245,4										
Part des export. totales 1)	CEE U.R.S.S.	27,5 % 13,0 %	CEE U.R.S.S.	10,1 % 34,9 %	CEE Roy.-Uni	19,6 % 32,4 %	CEE Canada	17,0 % 17,6 %	CEE Etats-Unis	7,0 % 56,1 %	CEE Etats-Unis	28,0 % 37,7 %
1963 I	170,1	55,7	313,4	31,7	354,8	58,8	5 170,2	906,6	1 375,9	88,8	269,2	69,3
1963 II	192,2	68,5	448,0	47,6	358,7	72,6	6 006,3	962,6	1 596,5	107,5	299,4	82,8
1963 III	198,7	72,3	443,9	44,2	338,2	64,2	5 481,1	824,6	1 627,7	106,4	411,0	115,9
1963 IV	229,3	71,8	564,9	56,0	353,9	76,6	6 266,5	1 104,0	1 835,6	149,4	427,4	121,6
1964 I	205,1	64,1	436,1	41,3	356,2	79,5	6 304,9	1 110,5	1 650,5	111,0	341,0	90,3
1964 II	212,1	57,9	514,2	43,0	387,0		6 463,3	1 071,4	1 991,1	123,9	311,8	86,9
1964 III	212,0	57,7	514,5	49,0	323,0		6 141,6	1 014,4	2 058,8	138,2	359,8	95,3
1964 IV	263,2	63,9										
1963 O	71,6	23,8	128,5	13,6	122,3	25,5*	2 055,8	358,8	593,4	47,9	104,2	40,5*
1963 N	74,5	24,2	155,5	19,0	120,2	25,5*	2 079,1	371,0	636,3	56,4	164,4*	40,5*
1963 D	83,2	23,8	280,9	23,4	114,4	25,5*	2 131,6	374,2	605,9	45,1	164,4*	40,5*
1964 J	74,2	21,4	108,4	10,7	106,7	26,5*	2 090,6	373,1	587,0	42,5	113,7*	29,0*
1964 F	64,1	19,6	123,4	15,6	120,4	26,5*	2 063,0	358,2	508,3	29,5	113,7*	29,0*
1964 M	66,8	23,1	204,3	15,0	129,1	26,5*	2 151,3	379,2	555,2	39,0	113,7*	29,0*
1964 A	71,7	20,2	130,0	11,0	137,8	26,5*	2 170,3	375,4	620,2	36,5	104,5	26,2
1964 M	70,2	20,2	161,0	13,7	130,9	26,5*	2 225,5	373,6	634,4	37,3	90,6	24,4
1964 J	70,2	19,3	223,2	18,3	115,6	.	2 067,5	322,4	736,5	50,1	116,7	36,3
1964 J	73,3	20,0	134,5	10,2	108,8	.	2 088,1	347,3	729,5	45,1	117,6	27,3
1964 A	73,2	19,1	141,6	18,0	102,2	.	1 941,6	311,8	640,8	38,6	118,0	28,1
1964 S	65,5	18,6	238,4	20,8	112,0	.	2 111,9	355,3	688,5	54,5	124,2	39,9
1964 O	78,4	20,5	152,8	16,6			2 257,5	397,8				
1964 N	81,0	20,0					2 242,4	383,3				
1964 D	103,8	23,4										
1965 J												

* Durchschnitt mehrerer aufeinanderfolgender Monate.

1) Anteil der EWG und des wichtigsten Nicht-EWG Landes in v.H. des Gesamtchandels im letztverfügbaren Jahr.

* Moyenne de plusieurs mois successifs.

1) Pourcentages du commerce avec la CEE et avec le principal autre pays partenaire, par rapport au commerce total dans la dernière année disponible.

TAB. 18

ÉVOLUTION DU COMMERCE
des principaux pays tiers

Mio \$

Période Zeitraum	Argentine Argentinien		Israël Israel		Union Indienne Indien		Japon Japan		Australie Australien		
	Monde	CEE	Welt	EWG	Monde	CEE	Welt	EWG	Monde	CEE	
Import											
					G		G		G (fob)		
1958	1 232,6	314,5	433,2	111,5	1 814,8	343,7	3 033,4	148,8	1 797,2	182,0	
1960	1 190,0	331,2	502,7	146,0	2 123,6	387,2	4 492,4	209,0	2 370,2	261,4	
1961	1 460,4	445,1	586,3	181,0	2 006,1	386,7	5 810,4	311,9	2 098,3	236,8	
1962	1 357,0	413,1	628,1	147,9	2 230,6	325,0	5 636,5	343,0	2 236,6	241,8	
1963	980,9	295,9	671,5	154,9	2 056,6	279,5	6 738,5	396,2	2 480,9	279,7	
1964			826,0	240,4							
Part des import. totales 1)	CEE Etats-Unis	30,2 % 29,6 %	CEE Etats-Unis	19,1 % 24,6 %	CEE Etats-Unis	13,6 % 27,9 %	CEE Etats-Unis	5,9 % 30,8 %	CEE Roy.-Uni	11,3 % 29,0 %	
1963	I	244,2	68,9	149,9	38,3	500,0	79,0	1 482,2	89,9	590,8	67,7
	II	244,3	76,5	172,7	39,6	559,9	73,0	1 693,7	99,9	625,8	66,6
	III	247,7	74,7	166,7	36,6	521,2	68,1	1 698,5	104,4	640,2	73,8
	IV	246,1	75,8	179,8	39,4	475,5	59,4	1 864,2	102,9	627,4	71,9
1964	I	236,6	78,5	213,7	69,8	550,0	68,3	1 992,7	108,0	662,7	67,4
	II	240,7	71,7	206,1	55,6	567,4	79,7	2 062,2	121,7	729,8	79,5
	III			197,5	55,0	566,6	84,1	1 858,9	102,1	779,9	93,6
	IV			199,2	55,2						
1963	O	85,2	25,0	54,8	11,5	167,1	19,8*	627,0	36,1	208,8	24,0
	N	71,0	25,0	61,3	14,6	150,2	19,8*	586,1	32,4	217,1	25,2
	D	89,9	25,8	63,7	13,3	156,3	19,8*	651,1	34,4	201,5	22,7
1964	J	80,4	26,1*	65,0	16,3	169,1	22,8*	652,1	32,8	239,1	24,7
	F	81,7	26,1*	57,1	14,0	186,4	22,8*	655,9	37,5	216,6	20,7
	M	79,4	26,1*	91,6	39,5	201,0	22,8*	684,7	37,7	207,0	22,0
	A	78,4	24,4	68,4	18,4	230,4	31,0	674,5	36,5	251,7	29,4
	M	73,5	22,1	70,5	19,7	167,5	25,3	719,3	46,7	230,7	24,9
	J	88,8	25,2	67,2	17,5	169,5	23,4	668,4	38,5	247,4	25,2
	J	91,3	25,6	77,7	23,9	191,2	29,0	649,7	34,2	260,7	26,2
	A	95,0	27,0	61,6	15,6	188,9	29,8	593,7	34,3	267,3	33,5
	S			56,4	15,5	186,5	25,3	615,5	33,6	251,9	33,9
	O			64,4	16,5			679,6	36,2	276,3	31,4
	N			61,8	14,3			640,5	34,8	262,1	25,3
	D			73,0	24,4						
1965	J										
export											
					G		G		G		
1958	993,9	330,5	136,4	31,2	1 215,8	81,8	2 876,8	124,0	1 664,1	302,7	
1960	1 079,5	418,6	216,6	64,5	1 332,5	102,5	4 055,1	173,7	2 054,8	346,3	
1961	964,1	399,9	245,3	69,4	1 411,0	116,3	4 235,6	212,9	2 362,4	374,1	
1962	1 216,9	548,5	279,2	72,8	1 414,9	97,7	4 916,2	272,5	2 539,5	383,0	
1963	1 364,6	569,7	349,5	106,4	1 614,9	118,9	5 448,3	331,7	2 806,8	411,8	
1964			369,7	104,1							
Part des export. totales 1)	CEE Roy.-Uni	41,7 % 14,7 %	CEE Etats-Unis	28,2 % 14,8 %	CEE Roy.-Uni	7,4 % 22,5 %	CEE Etats-Unis	6,1 % 28,0 %	CEE Roy.-Uni	14,7 % 17,9 %	
1963	I	317,8	133,7	120,7	41,4	389,4	30,8	1 125,6	76,9	634,4	98,9
	II	341,0	144,1	85,4	24,3	381,9	28,4	1 289,4	87,1	640,8	96,8
	III	332,0	131,0	63,3	13,3	398,0	28,0	1 419,2	81,6	713,1	86,1
	IV	372,4	160,9	81,7	20,7	445,8	31,7	1 595,9	86,0	818,5	136,9
1964	I	395,0	161,5	111,5	30,5	399,2	30,6	1 313,6	88,4	796,5	123,8
	II	356,2	154,0	93,0	28,7	430,3	33,1	1 573,8	92,9	799,3	121,3
	III			72,2	18,7	440,4	31,2	1 729,5	90,4	691,9	74,8
	IV			92,9	26,4						
1963	O	100,6	43,3	23,9	5,6	143,4	10,6*	501,0	26,6	259,7	44,7
	N	118,2	49,2	26,2	6,1	149,8	10,6*	470,8	25,6	291,4	47,6
	D	153,6	68,4	31,6	9,0	151,9	10,6*	642,1	33,8	267,4	44,6
1964	J	153,6	53,8*	39,0	10,9	131,7	11,0*	312,8	19,9	275,5	45,9
	F	126,5	53,8*	34,0	10,3	121,2	11,0*	457,0	29,9	264,9	39,7
	M	114,9	53,8*	38,5	9,3	144,6	11,0*	543,8	38,6	256,1	38,2
	A	138,7	57,3	37,4	13,5	144,5	11,8	514,5	34,7	266,8	46,5
	M	113,2	50,2	29,4	8,2	133,6	10,3	514,3	28,0	271,4	34,9
	J	105,4	46,5	26,2	7,0	152,2	11,0	545,0	30,2	261,1	39,9
	J	113,8	50,4	25,7	5,5	142,1	8,7	597,6	31,2	263,9	34,0
	A	105,7	51,5	23,5	7,0	140,3	11,4	561,9	30,4	204,6	17,2
	S			23,0	6,2	158,0	11,1	570,0	28,8	223,4	23,6
	O			29,4	9,3			668,1	27,3	266,8	40,0
	N			27,3	7,2			608,9	26,1	259,7	39,8
	D			36,2	9,9						
1965	J										

1) Anteil der EWG und des wichtigsten Nicht-EWG-Landes in vH des Gesamthandels im letztverfügbaren Jahr.

1) Pourcentages du commerce avec la CEE et avec le principal autre pays partenaire, par rapport au commerce total dans la dernière année disponible.

HANDEL DER DRITTEN LÄNDER
mit EWG- und wichtigen andern Ländern

TAB. 19

import

Indices: Vergleichszeitraum des Vorjahres = 100

EINFUHLRLÄNDER - PAYS IMPORTATEUR			EINFUHLRLÄNDER - PAYS IMPORTATEUR			EINFUHLRLÄNDER - PAYS IMPORTATEUR			EINFUHLRLÄNDER - PAYS IMPORTATEUR		
Ursprung		Indices	Ursprung		Indices	Ursprung		Indices	Ursprung		Indices
Origine	1 000 \$		Origine	1 000 \$		Origine	1 000 \$		Origine	1 000 \$	
GRECE			DANEMARK G			DANEMARK G			SUISSE		
M O N D E	JAN/DEC 64		JAN/DEC 64			JANVIER 65			JANVIER 65		
C E E	885.092 110		M O N D E	2404.642 123		M O N D E	223.483 103		M O N D F	275.933 95	
CLASSE 1	374.567 117		C E E	922.413 121		C E E	77.370 107		C E E	168.066 99	
A E L E	357.044 113		CLASSE 1	1262.872 125		CLASSE 1	106.079 104		CLASSE 1	84.031 96	
CLASSE 2	172.991 113		A E L E	867.912 122		A E L E	68.801 101		A E L E	41.223 92	
CLASSE 3	79.746 81		CLASSE 2	306.905 124		CLASSE 2	28.219 92		CLASSE 2	17.571 67	
FRANCE	62.306 125		CLASSE 3	112.454 116		CLASSE 3	11.809 108		CLASSE 3	6.264 89	
BELG-LUX	33.553 115		FRANCE	107.646 133		FRANCE	8.205 89		FRANCE	40.610 103	
PAYS BAS	31.596 92		BELG-LUX	79.323 128		BELG-LUX	7.569 113		BELG-LUX	11.175 109	
ALLEM-FED	175.323 119		PAYS BAS	126.052 107		PAYS BAS	9.844 84		PAYS BAS	10.089 108	
ITALIE	71.789 120		ALLEM-FED	537.631 121		ALLEM-FED	45.974 118		ALLEM-FED	79.413 97	
ROY-UNI	94.724 113		ITALIE	71.761 130		ITALIE	5.778 103		ITALIE	26.779 95	
ISLANDE	1.076 130		ROY-UNI	359.366 116		ROY-UNI	30.402 92		ROY-UNI	19.521 86	
IRLANDE	353 123		ISLANDE	5.232 201		ISLANDE	151 157		IRLANDE	663 85	
NORVEGE	5.578 158		IRLANDE	839 231		IRLANDE	77 118		NORVEGE	1.625 117	
SUEDE	27.245 107		NORVEGE	86.390 113		NORVEGE	6.536 88		SUEDE	6.834 96	
FINLANDE	9.430 89		SUEDE	334.496 132		SUEDE	25.084 117		FINLANDE	7.09 67	
DANEMARK	9.355 104		FINLANDE	65.239 146		FINLANDE	5.048 68		DANEMARK	4.433 75	
AUTRICHE	17.133 134		SUISSE	53.534 119		SUISSE	4.027 125		AUTRICHE	7.800 117	
PORTUGAL	15.926 98		AUTRICHE	22.583 117		AUTRICHE	1.640 111		PORTUGAL	1.010 95	
ESPAGNE	3.030 150		PORTUGAL	11.543 130		PORTUGAL	1.112 81		ESPAGNE	2.953 85	
YUGOSLAV	14.500 72		ESPAGNE	17.238 126		ESPAGNE	1.322 83		HALTE	46 85	
TURQUIE	3.172 93		YUGOSLAV	4.450 119		YUGOSLAV	554 301		YUGOSLAV	829 117	
U.R.S.S.	27.411 97		GREC	1.520 128		GREC	136 61		GREC	288 33	
ALL.M-EST	6.119 129		TURQUIE	11.021 92		TURQUIE	1.509 96		TURQUIE	898 74	
POLOGNE	6.095 95		U.R.S.S.	26.982 100		U.R.S.S.	3.203 102		U.R.S.S.	647 178	
TSCHECOSL	10.902 124		ALL.M-EST	19.984 113		ALL.M-EST	2.218 131		ALL.M-EST	580 93	
HONGRIE	8.112 100		POLOGNE	32.484 113		POLOGNE	3.559 117		POLOGNE	848 103	
ROUMANIE	5.371 85		TSCHECOSL	13.869 134		TSCHECOSL	1.011 59		TSCHECOSL	1.572 101	
BULGARIE	9.035 159		HONGRIE	7.085 137		HONGRIE	669 104		HONGRIE	1.239 83	
ALBANIE	298 85		ROUMANIE	645 122		ROUMANIE	72 116		ROUMANIE	4.02 43	
MAROC	853 29		BULGARIE	498 91		BULGARIE	112 350		BULGARIE	103 90	
ALGERIE	699 95		MAROC	4.247 114		MAROC	439 160		MAROC	113 65	
TUNISIE	2.936 171		ALGERIE	2.157 423		ALGERIE	55 106		ALGERIE	211 96	
LIBYE	32 356		LIRYE	3.232 85		LIRYE	675 85		TUNISIE	1.11 694	
EGYPTE	4.315 91		EGYPTE	2.661 124		EGYPTE	205 152		LIBYE	1.236 111	
SOUDAN	659 38		SOUDAN	950 104		SOUDAN	76 119		EGYPTE	735 86	
SENEGAL	65 114		-TCHAD	707 85		-TCHAD	222 85		SOUDAN	176 32	
GAMBIE	215 85		-SENEGAL	2.901 225		-C-IVOIRE	95 29		GUIN-PORT	230 90	
LIBERIA	294 29		SIERRALEO	623 85		GHANA	154 59		GUINFE RE	263 292	
-C-IVOIRE	220 688		LIBERIA	346 293		-DAHOMIE	78 85		-C-IVOIRE	87 91	
GHANA	1.713 121		-C-IVOIRE	3.720 124		NIGERIA	591 290		GHANA	417 27	
NIGERIA	716 111		GHANA	2.914 124		-CAMEROUN	126 341		NIGERIA	435 34	
-CENTRAF.	23 85		-DAHOMIE	481 243		-GABON	74 132		-CAMEROUN	51 54	
-GABON	228 226		NIGERIA	7.551 90		-CONGOLEO	70 389		-GABON	29 100	
-CONGOBRA	110 85		-CAMEROUN	1.109 141		KENYA	200 85		-CONGOBRA	125 55	
-CONGOLEO	1.704 76		-GABON	1.001 144		TANGANYKA	184 48		-CONGOLEO	123 53	
ANGOLA	714 110		-CONGOLEO	350 138		MOZAMBIQU	233 222		ETHIOPIE	44 38	
ETHIOPIE	1.728 79		ANGOLA	466 71		RHODESIE	149 85		KENYA	142 85	
-SOMALIA	229 106		KENYA	2.437 85		MALAWI	73 85		QUICANGA	134 85	
TANGANYKA	466 50		TANGANYKA	4.526 85		UN SUD AF	299 172		TANGANYKA	422 153	
-MADAGASC	610 149		MOZAMBIQU	2.068 130		ETATSUNIS	18.655 92		-MADAGASC	28 72	
UN SUD AF	2.086 125		-MADAGASC	591 200		CANADA	86P 130		ZAMBIE	335 85	
ETATSUNIS	100.951 119		UN SUD AF	3.967 153		MEXIQUE	634 84		RHODESIE	96 85	
CANADA	7.986 116		ETATSUNIS	226.774 120		QUATEMALA	178 89		UN SUD AF	495 65	
MEXIQUE	327 337		CANADA	8.123 122		HONDUR-RE	23 383		ETATSUNIS	29.652 110	
HONDUR-RE	21 525		MEXIQUE	3.999 160		SALVADOR	324 85		CANADA	1.957 63	
NICARAGUA	391 80		GUATEMALA	1.803 116		NICARAGUA	48 85		MEXIQUE	1.106 103	
CUBA	14 1		HONDUR-RE	565 213		CANAL PAN	46 85		QUATEMALA	379 61	
-ANT-NEER	469 139		SALVADOR	1.547 105		HAITI	77 350		HONDUR-RE	100 35	
GUYANE BR	23 144		HAITI	698 115		DOMINIC-R	120 188		COSTA RIC	106 25	
-SURINAM	247 686		DOMINIC-R	395 76		TRINIDAD	430 85		PANAMA RE	49 85	
EQUATEUR	284.622		TRINIDAD	1.676 85		-ANT-NEER	1.678 64		CUBA	48 64	
PEROU	371 33		-ANT-NEER	13.950 182		COLOMBIE	391 146		HAITI	180 54	
BRFSIL	6.103 135		COLOMBIE	3.351 107		VENEZUELA	2.519 152		DOMINIC-R	54 65	
CHILI	120 78		VENEZUELA	11.524 105		EQUATEUR	69 81		TRINIDAD	38 85	
PARAGUAY	580 87		EQUATEUR	1.031 95		PEROU	648 125		-ANT-NEER	21 105	
URUGUAY	2.859 316		PEROU	5.296 145		BRESIL	3.845 87		COLOMBIE	340 37	
ARGENTINE	10.403 54		BRESIL	40.912 120		CHILI	264 159		EQUATEUR	189 131	
CHYPRE	149 43		CHILI	2.092 163		PAPAGUAY	196 503		PEROU	852 42	
LIBAN	392 39		PAPAGUAY	383 100		URUGUAY	164 77		BRESIL	1.567 55	
SYRIE	476 338		URUGUAY	1.437 121		ARGENTINE	1.143 50		CHILI	35 70	
IRAK	545 85		ARGENTINE	21.416 128		CHYPRE	26 100		URUGUAY	177 22	
IRAN	3.611 78		CHYPRE	531 53		LIBAN	77 42		ARGENTINE	1.428 93	
IRAB-SEOU	14.891 65		LIBAN	7.191 384		SYRIE	431 45		CHYPRE	41 373	
KOWEIT	1.962 117		SYRIE	8.089 146		IRAK	88 131		LIRAN	190 322	
ADEN	203 16		IRAK	2.435 214		IRAN	732 51		SYRIE	42 76	
PAKISTAN	1.203 114		IRAN	13.649 40		ISRAEL	974 97		IRAN	535 104	
INDE	2.284 162		ISRAEL	5.684 96		IRAB-SEOU	1.635 85		AFGANIST	203 69	
CEYLAN	236 130		IRAB-SEOU	7.139 85		KOWEIT	451 10		ISRAEL	771 78	
THAILANDE	246 342		KOWEIT	26.530 328		BAHRAIN	1.928 191		KOWEIT	473 85	
CAMBODGE	2.172 85		BAHRAIN	12.896 103		PAKISTAN	121 247		PAKISTAN	126 191	
INDONESIE	274 80		PAKISTAN	1.638 111		INDE	631 126		INDE	597 61	
MALAYSIA	302 11		INDE	7.251 91		CEYLAN	139 97		CEYLAN	189 40	
PHILIPPIN	48 89		CEYLAN	1.744 144		BIRMANIE	560 87		BIRMANIE	127 78	
ASIE PORT	42 55		BIRMANIE	7.641 82		THAILANDE	197 158		THAILANDE	120 353	
CHIN CONT	103 136		THAILANDE	2.159 128		INDONESIE	1.362 123		VIENT SUD	36 240	
COREE SUD	185 561		INDONESIE	18.716 120		MALAYSIA	289 55		INDONESIE	354 89	
JAPON	27.034 195		MALAYSIA	4.373 94		PHILIPPIN	1.005 71		MALAYSIA	348 95	
FORMOSE	379 308		PHILIPPIN	7.035 76		ASIE PORT	54 711		PHILIPPIN	163 22	
HONG KONG	949 112		ASIE PORT	637 207		CHIN CONT	965 148		CHIN CONT	852 82	
AUSTRALIE	7.261 151		CHIN CONT	10.896 162		JAPON	8.232 544		COREE SUD	223 85	
N ZELANDE	6.846 143		JAPON	41.101 247		FORMOSE	78 88		JAPON	3.385 99	
			FORMOSE	341 79		HONG KONG	700 160		FORMOSE	141 52	
			HONG KONG	7.576 145		AUSTRALIE	248 65		HONG KONG	569 115	
			AUSTRALIE	5.194 88		N ZELANDE	178 84		AUSTRALIE	814 60	
			N ZELANDE	3.247 136					N ZELANDE	106 122	

export

Indices : même période de l'année précédente = 100

AUSFUHLRLÄNDER - PAYS EXPORTATEUR			AUSFUHLRLÄNDER - PAYS EXPORTATEUR			AUSFUHLRLÄNDER - PAYS EXPORTATEUR			AUSFUHLRLÄNDER - PAYS EXPORTATEUR		
Bestimmung			Bestimmung			Bestimmung			Bestimmung		
Destination	1 000 \$	Indices	Destination	1 000 \$	Indices	Destination	1 000 \$	Indices	Destination	1 000 \$	Indices
GRECE	JAN/DEC 64		DANEMARK G	JAN/DEC 64		DANEMARK G	JANVIER 65		SUISSE	JANVIER 65	
M O N D E	308.557	106	M O N D E	202.196	111	M O N D E	163.371	101	M O N D E	200.582	110
C E E	115.563	122	C E E	583.655	108	C E E	50.251	90	C E E	81.779	103
CLASSE 1	107.140	91	CLASSE 1	1216.668	114	CLASSE 1	95.863	107	CLASSE 1	80.059	111
A E L E	40.883	104	A E L E	936.331	115	A E L E	74.971	105	A E L E	37.058	105
CLASSE 2	21.054	106	CLASSE 2	195.927	111	CLASSE 2	12.850	108	CLASSE 2	33.241	128
CLASSE 3	64.733	112	CLASSE 3	85.946	97	CLASSE 3	4.407	140	CLASSE 3	5.495	106
FRANCE	16.524	157	FRANCE	70.981	122	FRANCE	5.273	77	FRANCE	16.688	104
BELG-LUX	3.583	66	BELG-LUX	23.225	112	BELG-LUX	1.745	76	BELG-LUX	6.956	103
PAYS BAS	11.273	140	PAYS BAS	51.347	121	PAYS BAS	4.343	130	PAYS BAS	7.329	106
ALLEM-FED	65.893	113	ALLEM-FED	340.653	106	ALLEM-FED	30.492	92	ALLEM-FED	35.398	117
ITALIE	18.290	121	ITALIE	97.449	100	ITALIE	8.398	82	ITALIE	15.408	80
ROY-UNI	22.622	100	ROY-UNI	489.408	112	ROY-UNI	41.577	105	ROY-UNI	13.064	95
ISLANDE	7 100		ISLANDE	9.167	105	ISLANDE	521 81		IRLANDE	199 92	
IRLANDE	581 47		IRLANDE	7.754 97		IRLANDE	655 101		NORVEGE	2.185 93	
NORVEGE	1.067 83		NORVEGE	115.725 101		NORVEGE	7.145 101		SUEDE	7.186 113	
SUEDE	3.416 111		SUEDE	246.529 124		SUEDE	18.729 105		FINLANDE	3.227 149	
FINLANDE	2.700 88		FINLANDE	42.743 117		FINLANDE	3.454 132		DANEMARK	4.252 130	
DANEMARK	1.126 122		SUISSE	60.616 127		SUISSE	5.510 102		AUTRICHE	7.851 111	
SUISSE	5.188 89		AUTRICHE	17.416 121		AUTRICHE	1.470 130		PORTUGAL	2.520 107	
AUTRICHE	3.642 88		PORTUGAL	6.637 194		PORTUGAL	540 156		ESPAGNE	6.620 145	
PORTUGAL	3.822 271		ESPAGNE	20.071 123		ESPAGNE	1.930 331		YUGOSLAV	1.171 98	
ESPAGNE	728 74		YUGOSLAV	4.618 91		YUGOSLAV	297 129		GRECE	1.666 154	
YUGOSLAV	10.996 109		GRECE	6.617 81		GRECE	640 84		TURQUIE	1.003 135	
TURQUIE	468 32		TURQUIE	6.430 154		TURQUIE	110 68		U.R.S.S.	1.016 296	
U.P.S.S.	24.181 108		U.R.S.S.	35.354 116		U.R.S.S.	1.752 95		ALL.M-EST	566 189	
ALL.M-EST	6.567 135		ALL.M-EST	20.830 112		ALL.M-EST	880 89		POLOGNE	819 93	
POLOGNE	10.025 116		POLOGNE	11.848 48		POLOGNE	950 117		TCHECOSL	1.063 98	
TCHECOSL	6.385 81		TCHECOSL	8.614 117		TCHECOSL	204 72		HONGRIE	801 106	
HONGRIE	8.045 133		HONGRIE	3.942 110		HONGRIE	196 43		ROUMANIE	626 40	
ROUMANIE	4.075 126		ROUMANIE	2.043 143		ROUMANIE	191 106		BULGARIE	227 109	
BULGARIE	5.447 117		BULGARIE	2.162 146		BULGARIE	57 57		MAROC	489 71	
PR.ESP-AF	7 25		MAROC	1.199 75		MAROC	49 44		ALGERIE	110 126	
MAROC	232 92		LIRYF	2.064 136		ALGERIE	92 354		TUNISIE	152 214	
ALGERIE	53 70		EGYPTE	4.565 119		TUNISIE	67 394		LIRYF	106 136	
TUNISIE	327 359		SOUOAN	1.591 108		LIRYF	108 84		EGYPTE	2.027 185	
LIRYF	1.693 120		LIBERIA	30.778 208		EGYPTE	277 69		SOUOAN	192 125	
EGYPTE	2.889 112		GHANA	1.373 94		SOUDAN	43 31		-SENEGAL	65 105	
SOUDAN	555 133		NIGERIA	3.794 94		SIERRALEO	36 150		GUIN-PORT	137 138	
-SENEGAL	7 175		-CONGOLEO	702 75		LIBERIA	1.478 NS		SIERRALEO	49 233	
LIBERIA	44 49		ANGOLA	943 98		GHANA	95 123		NIGERIA	523 179	
GHANA	49 272		ETHIOPIE	1.116 144		NIGERIA	217 117		-CONGOLEO	258 93	
NIGERIA	443 NS		KENYA	1.718 NS		•CAMEROUN	41 105		ETHIOPIE	63 56	
•CAMEROUN	2 200		I MAURICE	587 NS		ANGOLA	64 123		KENYA	238 NS	
•CONGOBRA	2 100		MOZAMBIQUE	617 136		ETHIOPIE	121 281		UGANDA	64 NS	
•CONGOLEO	81 193		UN SUD AF	13.557 190		KENYA	142 NS		RHODESIE	82 NS	
RWANDA	5 250		ETATSUNIS	131.169 106		TANGANYKA	41 103		UN SUD AF	2.857 115	
ANGOLA	36 55		CANADA	14.173 111		MOZAMBIQUE	74 151		ETATSUNIS	15.801 108	
ETHIOPIE	421 118		MEXIQUE	2.043 104		RHODESIE	43 NS		CANADA	2.993 127	
-CF SOMAL	13 118		GUATEMALA	1.254 79		UN SUD AF	1.281 123		MEXIQUE	2.202 107	
-SOMALIA	3 NS		HONDUR-RE	593 100		ETATSUNIS	9.703 107		GUATEMALA	381 470	
TANGANYKA	11 220		SALVADOR	2.054 138		CANADA	915 124		HONDUR-RE	88 154	
•MADAGASC	9 NS		COSTA RIC	1.320 214		MEXIQUE	109 105		SALVADOR	119 121	
UN SUD 4F	113 77		PANAMA RE	1.528 107		GUATEMALA	43 27		NICARAGUA	47 67	
ETATSUNIS	44.865 82		CANAL PAN	862 114		SALVADOR	39 21		COSTA RIC	141 166	
CANANA	1.265 85		CUBA	2.521 164		PANAMA RE	77 220		PANAMA RE	512 180	
MEXIQUE	20 15		DOMINIC-R	1.194 140		CANAL PAN	50 61		CUBA	57 356	
HONDUR-BR	13 87		•ANT-FR	948 99		DOMINIC-R	45 41		DOMINIC-R	86 80	
NICARAGUA	3 NS		JAMAIQUE	596 NS		•ANT-FR	74 84		JAMAIQUE	84 NS	
PANAMA RE	18 96		F-IND-OCC	2.677 NS		JAMAIQUE	42 NS		•ANT-NEER	101 105	
•ANT-NEER	84 135		TRINIDAD	1.378 NS		F-IND-OCC	208 NS		COLOMBIE	516 76	
VENEZUELA	26 540		•ANT-NEER	1.403 123		TRINIDAD	67 NS		VENEZUELA	1.359 137	
•SURINAM	2 560		COLOMBIE	4.475 170		•ANT-NEER	169 110		EQUATEUR	186 89	
PEROU	26 200		VENEZUELA	11.509 89		COLOMBIE	278 146		PEROU	767 130	
BRESIL	1.188 145		VENEZUELA BR	592 167		VENEZUELA	723 79		BRESIL	1.587 104	
CHILI	53 NS		EQUATEUR	721 56		GUYANE BR	56 127		CHILI	554 96	
URUGUAY	149 54		PEROU	2.124 67		PEROU	166 122		BOLIVIE	119 127	
ARGENTINE	17 850		BRESIL	12.642 84		BRESIL	892 103		URUGUAY	289 138	
CHYPRE	2.348 76		CHILI	4.734 53		CHILI	215 172		ARGENTINE	1.724 118	
LIBAN	1.494 113		URUGUAY	2.040 52		URUGUAY	39 89		CHYPRE	72 171	
SYRIE	541 55		ARGENTINE	2.280 83		ARGENTINE	369 291		LIBAN	723 97	
IRAK	1.333 155		CHYPRE	1.313 91		CHYPRE	129 105		SYRIE	342 136	
IRAN	382 449		LIBAN	4.689 106		LIBAN	382 85		IRAK	419 127	
ISRAEL	3.797 83		SYRIE	2.506 154		SYRIE	88 73		IRAN	1.407 154	
JORDANIE	211 128		IRAK	1.930 86		IRAK	108 61		AFGHANIST	130 109	
ARAB-SEOU	785 148		IRAN	6.594 123		IRAN	451 705		ISRAEL	1.637 156	
KOWEIT	165 66		ISRAEL	6.492 115		ISRAEL	368 35		JORDANIE	82 119	
BAHREIN	74 54		JORDANIE	1.006 90		JORDANIE	89 153		ARAB-SEOU	1.067 207	
QATAR	14 140		ARAB-SEOU	2.880 133		ARAB-SEOU	220 130		KOWEIT	729 304	
MASC OMAN	150 103		KOWEIT	3.073 103		KOWEIT	208 65		ADEN	409 132	
YEMEN	10 NS		BAHREIN	1.408 119		BAHREIN	118 85		PAKISTAN	940 132	
ADEN	120 129		ADEN	1.955 153		ADEN	178 147		INDE	2.923 144	
PAKISTAN	91 132		PAKISTAN	3.916 147		PAKISTAN	211 131		CEYLAN	52 90	
INDE	28 68		INDE	5.797 104		INDE	392 76		BIRHANIE	59 656	
CEYLAN	105 131		CEYLAN	1.584 67		BIRHANIE	61 254		THAILANDE	557 114	
BIRHANIE	10 167		BIRHANIE	850 116		THAILANDE	963 230		VIENT SUD	95 170	
THAILANDE	23 59		THAILANDE	6.745 136		VIENT SUD	41 79		INDONESIE	276 146	
VIENT SUD	656 137		INDONESIE	1.858 51		INDONESIE	83 90		MALAYSIA	1.195 123	
CAMBODGE	36 NS		MALAYSIA	9.692 119		MALAYSIA	442 87		PHILIPPIN	682 151	
MALAYSIA	3 NS		PHILIPPIN	2.916 145		PHILIPPIN	222 84		CHIN CONT	548 148	
PHILIPPIN	16 123		CHIN CONT	1.095 192		CHIN CONT	54 96 NS		COREE SUD	65 95	
CHIN CONT	8 160		JAPON	12.864 143		JAPON	743 88		JAPON	4.298 93	
JAPON	2.857 81		FORMOSE	777 214		FORMOSE	145 553		FORMOSE	125 105	
FORMOSE	6 45		HONG KONG	4.786 131		HONG KONG	453 121		HONG KONG	2.967 111	
HONG KONG	56 622		AUSTRALIE	6.902 104		AUSTRALIE	411 107		AUSTRALIE	2.536 109	
AUSTRALIE	1.346 144		N ZELANDE	1.480 100		N ZELANDE	72 63		N ZELANDE	411 119	
N ZELANDE	9 100		OCEAN USA	1.626 375		OCEAN USA	109 102		OCEAN USA	103 166	

HANDEL DER DRITTEN LÄNDER
mit EWG- und wichtigen andern Ländern

TAB. 19

import

Indices: Vergleichszeitraum des Vorjahres = 100

EINFUHLRLÄNDER - PAYS IMPORTATEUR				EINFUHLRLÄNDER - PAYS IMPORTATEUR				EINFUHLRLÄNDER - PAYS IMPORTATEUR				EINFUHLRLÄNDER - PAYS IMPORTATEUR			
Ursprung		1 000 \$	Indices	Ursprung		1 000 \$	Indices	Ursprung		1 000 \$	Indices	Ursprung		1 000 \$	Indices
Origine				Origine				Origine				Origine			
M O N D E	1863.288	111		M O N D E	8928.770	110		M O N D E	10543.950	109		M O N D E	12034.720	108	
C E E	1095.829	112		C E E	1356.590	116		C E E	1609.370	114		C E E	1820.220	113	
CLASSE 1	454.272	115		CLASSE 1	4257.100	109		CLASSE 1	5047.100	109		CLASSE 1	5790.600	108	
A F L E	267.848	116		A F L E	952.440	111		A F L E	1121.150	109		A F L E	1258.290	108	
CLASSE 2	111.664	113		CLASSE 2	3219.020	109		CLASSE 2	3765.920	109		CLASSE 2	4285.800	107	
CLASSE 3	201.517	98		CLASSE 3	45.610	119		CLASSE 3	55.840	121		CLASSE 3	64.030	123	
FRANCE	84.897	120		FRANCE	238.790	122		FRANCE	283.330	118		FRANCE	321.820	117	
BELG.-LUX	34.779	116		BELG.-LUX	211.040	123		BELG.-LUX	252.270	120		BELG.-LUX	282.520	117	
PAYS BAS	59.623	112		PAYS BAS	112.090	112		PAYS BAS	129.180	110		PAYS BAS	147.500	110	
ALLEM.-FED	777.546	112		ALLEM.-FED	563.840	114		ALLEM.-FED	666.240	117		ALLEM.-FED	741.180	115	
ITALIE	138.984	107		ITALIE	230.830	104		ITALIE	278.350	103		ITALIE	327.200	103	
ROY.-UNI	99.259	110		ROY.-UNI	546.380	108		ROY.-UNI	645.290	107		ROY.-UNI	729.800	105	
ISLANDE	103	64		ISLANDE	9.470	132		ISLANDE	10.470	124		ISLANDE	12.730	118	
IRLANDE	435	122		IRLANDE	16.800	82		IRLANDE	19.810	87		IRLANDE	22.130	84	
NORVEGE	8.989	119		NORVEGE	60.040	128		NORVEGE	69.010	119		NORVEGE	75.890	117	
SUEDE	34.659	125		SUEDE	104.350	115		SUEDE	121.510	113		SUEDE	133.160	113	
FINLANDE	3.569	102		FINLANDE	36.730	125		FINLANDE	43.280	125		FINLANDE	48.250	125	
DANEMARK	18.280	124		DANEMARK	65.730	102		DANEMARK	75.540	99		DANEMARK	83.960	99	
SUISSE	101.225	118		SUISSE	119.700	116		SUISSE	142.700	115		SUISSE	159.660	114	
PORTUGAL	5.436	139		AUTRICHE	24.660	115		AUTRICHE	30.820	116		AUTRICHE	35.570	113	
FSPAGNE	6.929	108		PORTUGAL	31.580	121		PORTUGAL	36.280	120		PORTUGAL	40.250	119	
YUGOSLAV	26.553	89		ESPAGNE	55.620	113		FSPAGNE	66.090	117		ESPAGNE	75.370	118	
GRFCE	6.845	136		YUGOSLAV	24.770	108		YUGOSLAV	28.650	105		YUGOSLAV	32.290	105	
TURQUIE	8.216	111		GRFCE	18.060	106		GRFCE	21.900	111		GRFCE	25.170	111	
U.-R.-S.-S.	52.081	100		TURQUIE	30.240	98		TURQUIE	35.270	99		TURQUIE	39.500	97	
ALL.-M.-EST	21.789	108		U.-R.-S.-S.	9.300	107		U.-R.-S.-S.	11.330	111		U.-R.-S.-S.	13.420	112	
POLOGNE	39.884	99		ALL.-M.-EST	3.220	173		ALL.-M.-EST	3.600	164		ALL.-M.-EST	4.500	188	
TCHCOSL	29.668	105		POLOGNE	25.140	117		POLOGNE	31.530	121		POLOGNE	35.380	122	
HONGRIE	27.087	83		TCHCOSL	5.840	127		TCHCOSL	6.880	120		TCHCOSL	7.920	121	
ROUMANIE	19.448	90		HONGRIE	740	101		HONGRIE	920	112		HONGRIE	1.080	115	
BULGARIE	8.108	120		ROUMANIE	540	169		ROUMANIE	670	191		ROUMANIE	740	154	
ALBANIE	175	227		BULGARIE	550	100		BULGARIE	590	100		BULGARIE	640	100	
MAROC	4.996	144		MAROC	2.990	81		MAROC	3.790	86		MAROC	4.190	83	
ALGERIE	213	107		ALGERIE	1.370	623		ALGERIE	1.390	515		ALGERIE	2.150	741	
EGYPTE	2.735	108		TUNISIE	450	52		TUNISIE	470	53		TUNISIE	480	52	
SOUDAN	944	92		LIBYE	12.820	159		LIBYE	14.920	174		LIBYE	16.310	173	
GUINEE RE	3.796	149		EGYPTE	5.570	104		EGYPTE	6.710	103		EGYPTE	7.140	97	
.C.-IVOIRE	447	95		SOUDAN	2.310	138		SOUDAN	3.100	149		SOUDAN	3.910	158	
GHANA	4.856	119		LIBERIA	25.500	163		LIBERIA	29.230	165		LIBERIA	34.900	180	
NIGERIA	1.508	63		.C.-IVOIRE	35.110	NS		.C.-IVOIRE	41.960	NS		.C.-IVOIRE	47.690	NS	
.CAMEROUN	317	223		GHANA	37.160	109		GHANA	41.740	113		GHANA	51.130	121	
.GABON	779	105		NIGERIA	17.920	76		NIGERIA	21.050	75		NIGERIA	25.250	82	
.CONGOBIA	101	174		.CAMEROUN	6.990	180		.CAMEROUN	8.300	198		.CAMEROUN	8.480	191	
.CONGOLEO	312	246		.CONGOLEO	23.950	130		.CONGOLEO	27.930	124		.CONGOLEO	32.190	113	
ANGOLA	1.764	NS		ANGOLA	24.850	129		ANGOLA	28.350	127		ANGOLA	31.460	129	
ETHIOPIE	216	64		KENYA	2.910	NS		KENYA	5.440	NS		KENYA	6.750	NS	
KENYA	830	NS		TANGANYKA	7.490	NS		TANGANYKA	8.400	NS		TANGANYKA	9.160	NS	
UGANDA	173	NS		MOZAMBIQU	2.380	107		MOZAMBIQU	3.330	111		MOZAMBIQU	4.640	133	
TANGANYKA	1.298	119		.MADAGASC	8.370	73		.MADAGASC	9.490	79		.MADAGASC	9.840	74	
MOZAMBIQU	450	NS		RHODESIE	1.800	NS		RHODESIE	3.580	NS		RHODESIE	4.120	NS	
UN. SUD AF	9.350	172		UN. SUD AF	120.000	98		UN. SUD AF	137.520	94		UN. SUD AF	153.330	88	
AFR.ESP	5.733	NS		AFR.ESP	11.020	NS		AFR.ESP	20.690	NS		AFR.ESP	28.450	NS	
ETATSUNIS	96.201	121		U D F	75.670	NS		U D F	77.460	NS		U D F	78.620	NS	
CANADA	9.754	95		CANADA	1998.670	109		CANADA	2371.650	109		CANADA	2732.840	109	
MEXIQUE	2.488	93		MEXIQUE	351.940	115		MEXIQUE	404.540	119		MEXIQUE	440.440	117	
GUATEMALA	2.447	125		GUATEMALA	36.690	92		GUATEMALA	42.080	96		GUATEMALA	44.270	94	
HONDUR.-R	1.103	72		CUBA	2.640	64		CUBA	2.840	64		CUBA	3.320	69	
SALVADOR	772	177		DOMINIC.-R	63.210	93		DOMINIC.-R	74.920	86		DOMINIC.-R	82.450	82	
NICARAGUA	1.242	288		.ANT.-FR.	2.830	42		.ANT.-FR.	3.690	32		.ANT.-FR.	5.470	43	
COSTA RIC	1.419	113		JAMAIQUE	12.690	NS		JAMAIQUE	21.920	NS		JAMAIQUE	32.180	NS	
PANAMA RE	173	237		TRINIDAD	8.410	NS		.RINIDAD	18.440	NS		TRINIDAD	29.300	NS	
DOMINIC.-R	1.361	128		.ANT.-NEER	171.270	116		.ANT.-NEER	200.830	116		.ANT.-NEER	224.380	115	
F.-IND.-OCC	214	NS		COLOMBIE	120.470	121		COLOMBIE	135.640	113		COLOMBIE	154.600	104	
.ANT.-NEER	134	248		VENEZUELA	489.460	100		VENEZUELA	573.010	101		VENEZUELA	642.250	99	
COLOMBIE	1.924	108		EQUATEUR	33.680	116		EQUATEUR	41.150	120		EQUATEUR	49.800	120	
VENEZUELA	179	140		PEROU	91.300	113		PEROU	105.840	114		PEROU	120.280	103	
.SURINAM	473	108		BRESIL	247.970	105		BRESIL	285.590	102		BRESIL	317.070	98	
EQUATEUR	4.184	129		CHILI	109.460	121		CHILI	129.860	119		CHILI	144.290	113	
PEYOU	4.902	117		URUGUAY	6.170	40		URUGUAY	7.360	44		URUGUAY	8.230	45	
BRESIL	13.903	117		ARGENTINE	61.940	93		ARGENTINE	70.050	87		ARGENTINE	76.590	79	
CHILI	1.875	153		AMFR NDA	171.910	115		AMFR NDA	201.040	115		AMFR NDA	229.780	118	
PARAGUAY	326	166		CHYPRE	620	163		CHYPRE	810	188		CHYPRE	960	143	
URUGUAY	2.766	111		LIBAN	5.020	154		LIBAN	5.590	147		LIBAN	6.250	145	
ARGENTINE	6.273	89		SYRIE	2.880	185		SYRIE	3.130	150		SYRIE	3.480	130	
CHYPRE	253	30		IRAK	3.190	85		IRAK	3.820	100		IRAK	4.060	100	
LIBAN	775	123		IRAN	35.330	81		IRAN	43.430	86		IRAN	53.150	95	
SYRIE	534	85		ISRAEL	27.570	128		ISRAEL	32.360	125		ISRAEL	37.010	123	
IRAN	3.569	101		ARAB.-SEOU	33.480	90		ARAB.-SEOU	43.520	102		ARAB.-SEOU	57.030	112	
AFGHANIST	739	73		KOWEIT	25.460	92		KOWEIT	29.400	87		KOWEIT	36.630	95	
ISRAEL	3.436	119		BAHREIN	1.870	NS		BAHREIN	1.870	317		BAHREIN	1.920	171	
PAKISTAN	1.631	94		PAKISTAN	21.460	88		PAKISTAN	24.140	89		PAKISTAN	27.080	90	
INDE	3.043	143		INDE	146.940	98		INDE	167.670	95		INDE	196.940		

export

Indices : même période de l'année précédente = 100

AUSFUHLÄNDER - PAYS EXPORTATEUR			AUSFUHLÄNDER - PAYS EXPORTATEUR			AUSFUHLÄNDER - PAYS EXPORTATEUR			AUSFUHLÄNDER - PAYS EXPORTATEUR		
Bestimmung		1 000 \$ Indices	Bestimmung		1 000 \$ Indices	Bestimmung		1 000 \$ Indices	Bestimmung		1 000 \$ Indices
Destination			Destination			Destination			Destination		
M O N D E	1444.349	109	M O N D E	12768.020	114	M O N D E	14856.160	115	M O N D E	16797.770	113
C E E	686.572	104	C E E	2181.880	117	C E E	2529.150	117	C E E	2840.980	115
CLASSE 1	441.777	119	CLASSE 1	5372.680	118	CLASSE 1	6219.560	118	CLASSE 1	7049.500	117
A E L E	266.359	126	A E L E	1197.060	127	A E L E	1376.800	128	A E L E	1547.510	125
CLASSE 2	100.474	108	CLASSE 2	3753.770	116	CLASSE 2	4409.530	116	CLASSE 2	5006.810	115
CLASSE 3	215.536	109	CLASSE 3	266.870	308	CLASSE 3	288.360	290	CLASSE 3	296.480	277
FRANCE	35.668	116	FRANCE	415.130	123	FRANCE	473.370	126	FRANCE	524.100	122
BELG.-LUX	20.817	104	BELG.-LUX	293.044	127	BELG.-LUX	342.010	126	BELG.-LUX	389.320	124
PAYS BAS	49.708	123	PAYS BAS	441.680	131	PAYS BAS	518.090	130	PAYS BAS	589.980	129
ALLEM.-FEO	402.511	115	ALLEM.-FEO	623.780	117	ALLEM.-FEO	719.860	119	ALLEM.-FEO	812.160	117
ITALIE	177.868	80	ITALIE	408.250	95	ITALIE	475.820	95	ITALIE	525.420	90
ROY.-UNI	65.209	126	ROY.-UNI	681.570	134	ROY.-UNI	787.750	134	ROY.-UNI	891.600	132
IRLANDE	1.337	103	IRLANDE	6.330	87	IRLANDE	7.790	97	IRLANDE	8.690	94
NORVEGE	13.041	112	NORVEGE	31.510	162	NORVEGE	33.500	151	NORVEGE	36.210	137
SUEDE	44.491	130	SUEDE	57.300	113	SUEDE	66.320	116	SUEDE	71.480	111
FINLANDE	10.113	121	FINLANDE	136.450	117	FINLANDE	157.220	117	FINLANDE	178.860	115
DANEMARK	22.585	122	DANEMARK	34.410	123	DANEMARK	37.800	117	DANEMARK	42.250	120
SUISSE	113.700	126	DANEMARK	70.720	103	DANEMARK	80.750	104	DANEMARK	88.670	99
PORTUGAL	7.333	129	SUISSE	171.570	118	SUISSE	193.170	117	SUISSE	214.810	112
ESPAGNE	9.336	77	AUTRICHE	33.600	141	AUTRICHE	38.300	144	AUTRICHE	41.980	138
YUGOSLAV	38.058	112	PORTUGAL	45.850	178	PORTUGAL	53.290	182	PORTUGAL	60.110	182
GRECE	13.941	103	ESPAGNE	149.620	89	ESPAGNE	177.030	93	ESPAGNE	194.830	90
TURQUIE	8.303	112	YUGOSLAV	74.500	59	YUGOSLAV	92.870	72	YUGOSLAV	103.850	78
U.-R.-S.-S.	57.673	94	GRECE	57.090	119	GRECE	64.760	114	GRECE	71.690	115
ALL.-M.-EST	19.508	101	TURQUIE	74.790	61	TURQUIE	85.300	64	TURQUIE	94.860	63
POLOGNE	23.527	116	EUROPE ND	3.680	111	EUROPE ND	4.030	105	EUROPE ND	4.730	108
TCHECOSL	28.492	106	U.-R.-S.-S.	131.520	NS	U.-R.-S.-S.	139.570	NS	U.-R.-S.-S.	142.690	93
HONGRIE	43.229	113	ALL.-M.-EST	14.710	778	ALL.-M.-EST	15.050	717	ALL.-M.-EST	15.060	704
ROUMANIE	23.627	158	POLOGNE	98.490	144	POLOGNE	105.990	139	POLOGNE	109.810	137
BULGARIE	17.952	115	TCHECOSL	9.330	257	TCHECOSL	9.610	193	TCHECOSL	10.010	166
MAROC	638	89	HONGRIE	8.750	360	HONGRIE	10.550	425	HONGRIE	11.000	431
ALGERIE	1.003	458	ROUMANIE	1.230	300	ROUMANIE	3.130	549	ROUMANIE	3.370	581
TUNISIE	1.316	134	BULGARIE	2.840	NS	BULGARIE	4.440	NS	BULGARIE	4.520	NS
LIBYE	1.115	97	MAROC	19.550	65	MAROC	22.690	66	MAROC	24.960	66
EGYPTE	3.742	109	ALGERIE	32.330	91	ALGERIE	36.870	171	ALGERIE	38.160	145
SOUDAN	1.435	100	TUNISIE	18.800	143	TUNISIE	21.900	151	TUNISIE	23.920	154
GHANA	1.360	74	LIBYE	30.460	144	LIBYE	36.600	146	LIBYE	41.180	146
NIGERIA	1.802	129	EGYPTE	134.460	114	EGYPTE	149.220	113	EGYPTE	170.000	116
-CONGOLEO	732	146	SOUDAN	6.930	121	SOUDAN	8.220	95	SOUDAN	10.170	98
ANGOLA	400	NS	-SENEGAL	7.970	NS	-SENEGAL	8.860	NS	-SENEGAL	9.200	NS
ETHIOPIE	1.249	92	LIBERIA	16.030	82	LIBERIA	18.970	81	LIBERIA	21.140	84
KENYA	1.179	NS	-C.-IVOIRE	13.920	NS	-C.-IVOIRE	14.430	NS	-C.-IVOIRE	14.850	NS
OGANDA	276	NS	GHANA	10.380	107	GHANA	11.660	105	GHANA	13.800	110
TANGANYKA	476	117	NIGERIA	26.620	142	NIGERIA	37.240	169	NIGERIA	43.640	177
ZANZIBAR	337	NS	-CAMEROUN	2.230	123	-CAMEROUN	2.680	124	-CAMEROUN	3.180	133
MOZAMBIOU	422	NS	-CONGOLEO	24.190	72	-CONGOLEO	30.220	67	-CONGOLEO	36.890	66
UN SUD AF	12.352	118	ANGOLA	5.290	116	ANGOLA	6.750	106	ANGOLA	7.540	99
AFR ESP	2.094	NS	TANGANYKA	1.690	NS	KENYA	2.190	NS	KENYA	3.330	NS
ETATSUNIS	57.569	114	MOZAMBIOU	3.450	69	TANGANYKA	2.140	NS	TANGANYKA	2.540	NS
CANADA	9.126	110	-MADAGASC	1.870	158	MOZAMBIOU	3.970	71	MOZAMBIOU	4.530	70
MEXIQUE	2.202	124	RHODESIE	1.500	NS	RHODESIE	2.640	NS	-MADAGASC	2.480	120
GUATEMALA	501	145	UN SUD AF	185.330	149	UN SUD AF	218.120	148	RHODESIE	4.320	NS
SALVADOR	276	92	AFR ESP	5.050	NS	AFR ESP	8.060	NS	UN SUD AF	250.670	147
COSTA RIC	326	98	U O E	21.990	719	U O E	22.530	663	AFR ESP	10.640	NS
CUBA	579	NS	CANADA	2307.600	119	CANADA	2667.000	118	U O E	22.990	610
DOMINIC.R	437	128	MEXIQUE	479.280	127	MEXIQUE	563.860	128	CANADA	3040.480	117
JAMAIQUE	423	NS	GUATEMALA	40.140	120	GUATEMALA	47.600	119	MEXIQUE	641.560	128
COLOMBIE	1.424	119	DOMINIC.R	58.690	135	DOMINIC.R	67.370	132	GUATEMALA	53.850	118
VENEZUELA	3.238	115	-ANT.-FR.	6.620	184	-ANT.-FR.	7.480	188	DOMINIC.R	74.270	122
EQUATEUR	1.822	298	JAMAIQUE	6.470	NS	JAMAIQUE	12.760	NS	-ANT.-FR.	8.250	182
PEROU	1.760	84	TRINIDAD	31.570	122	TRINIDAD	6.220	NS	JAMAIQUE	19.020	NS
BRESIL	2.027	60	-ANT.-NEER	123.100	114	-ANT.-NEER	61.140	126	TRINIDAD	9.440	NS
CHILI	888	110	COLOMBIE	142.270	110	COLOMBIE	142.270	110	-ANT.-NEER	70.640	126
BOLIVIE	422	109	VENEZUELA	292.040	121	VENEZUELA	342.350	124	TRINIDAD	161.430	106
PARAGUAY	345	149	EQUATEUR	38.800	148	EQUATEUR	45.410	147	VENEZUELA	388.720	122
URUGUAY	573	152	PEROU	108.570	123	PEROU	125.370	121	EQUATEUR	52.290	146
ARGENTINE	6.028	180	BRESIL	177.170	81	BRESIL	203.780	83	PEROU	145.950	122
CHYPRE	801	54	CHILI	81.710	105	CHILI	94.790	103	BRESIL	239.270	87
LIBAN	4.353	104	URUGUAY	15.450	98	URUGUAY	18.070	101	CHILI	108.110	101
SYRIE	2.457	86	ARGENTINE	106.380	109	ARGENTINE	129.550	115	URUGUAY	20.840	98
IRAK	2.523	91	AMR NDA	294.990	118	AMR NDA	346.920	119	ARGENTINE	153.830	121
IRAN	8.073	139	CHYPRE	3.540	251	CHYPRE	3.710	239	AMR NDA	393.610	115
AFGHANIST	409	266	LIBAN	30.600	117	LIBAN	34.720	117	CHYPRE	3.790	155
ISRAEL	4.583	176	SYRIE	5.810	63	SYRIE	6.240	63	LIBAN	38.010	116
JORDANIE	1.117	88	IRAK	36.500	230	IRAK	41.320	226	SYRIE	6.770	61
ARAB.-SEOU	1.469	123	IRAN	52.710	110	IRAN	65.000	121	IRAK	44.250	219
KOWEIT	1.478	76	ISRAEL	85.620	120	ISRAEL	101.550	113	IRAN	77.330	129
BAHREIN	251	117	ARAB.-SEOU	44.620	157	ARAB.-SEOU	51.130	153	ISRAEL	111.300	112
OATAR	759	246	KOWEIT	29.830	103	KOWEIT	33.080	94	IRAN	57.120	151
ADEN	403	79	BAHREIN	4.240	91	BAHREIN	5.220	95	KOWEIT	36.300	93
PAKISTAN	2.929	260	PAKISTAN	151.400	89	PAKISTAN	191.810	99	BAHREIN	5.980	98
INDE	10.046	103	INDE	443.360	122	INDE	530.420	123	PAKISTAN	226.110	98
BIRMANIE	903	170	CEYLAN	4.100	52	CEYLAN	6.040	71	INDE	582.770	118
THAILANDE	2.362	32	BIRMANIE	3.220	63	BIRMANIE	4.370	64	CEYLAN	6.190	70
VIETN SUD	280	116	THAILANDE	39.170	102	THAILANDE	46.240	97	BIRMANIE	6.640	77
INDONESIE	2.510	82	VIETN SUD	50.570	86	VIETN SUD	62.000	89	THAILANDE	52.910	99
MALAYSIA	2.519	77	INDONESIE	32.260	58	INDONESIE	37.960	62	VIETN SUD	74.390	93
PHILIPPIN	1.385	185	MALAYSIA	36.120	90	MALAYSIA	43.450	92	INDONESIE	42.290	64
CHIN CONT	697	67	PHILIPPIN	181.430	121	PHILIPPIN	209.800	119	MALAYSIA	51.020	95
COREE NRD	236	NS	JAPON	965.280	122	JAPON	1090.750	119	PHILIPPIN	237.600	118
JAPON	5.163	113	FORMOSE	62.910	NS	FORMOSE	71.040	NS	JAPON	1224.010	115
FORMOSE	2.677	158	HONG KONG	92.620	137	HONG KONG	106.670	136	FORMOSE	81.790	NS
HONG KONG	2.469	94	ASIE NDA	129.730	56	ASIE NDA	155.030	56	HONG KONG	120.620	133
AUSTRALIE	8.396	117	AUSTRALIE	265.570	129	AUSTRALIE	316.380	133	ASIE NDA	179.590	55
N ZELANDE	1.145	88	N ZELANDE	39.910	119	N ZELANDE	47.430	116	AUSTRALIE	374.060	137
-POLYN FR	530	117	OCEAN BR	30.540	NS	OCEAN BR	30.540	NS	N ZELANDE	55.660	116

HANDEL DER DRITTEN LÄNDER
mit EWG- und wichtigen andern Ländern

TAB. 19

import

Indices: Vergleichszeitraum des Vorjahres = 100

EINFUHLRLÄNDER - PAYS IMPORTATEUR			EINFUHLRLÄNDER - PAYS IMPORTATEUR			EINFUHLRLÄNDER - PAYS IMPORTATEUR			EINFUHLRLÄNDER - PAYS IMPORTATEUR		
Ursprung			Ursprung			Ursprung			Ursprung		
Origine	1 000 \$	Indices	Origine	1 000 \$	Indices	Origine	1 000 \$	Indices	Origine	1 000 \$	Indices
ETATS UNIS	JAN/SEP 64		ETATS UNIS	JAN/OCT 64		ETATS UNIS	JAN/NOV 64				
M O N D E	3602.600	109	M O N D E	15246.070	108	M O N D E	16901.140	109			
CLASSE 1	6587.520	109	C E E	2299.090	112	C E E	2575.720	109			
A E L E	1419.350	108	CLASSE 1	7409.650	109	CLASSE 1	8206.260	118			
CLASSE 2	4405.400	107	A E L E	1596.580	107	A E L E	1774.600	104			
CLASSE 3	72.830	119	CLASSE 2	5367.130	107	CLASSE 2	5921.910	125			
			CLASSE 3	81.940	119	CLASSE 3	90.260	168			
FRANCE	354.820	116	FRANCE	396.680	113	FRANCE	448.240	104			
BELG-LUX	314.130	115	BELG-LUX	350.500	112	BELG-LUX	388.160	115			
PAYS BAS	170.410	112	PAYS BAS	188.050	109	PAYS BAS	206.310	112			
ALLEM-FED	839.100	116	ALLEM-FED	941.990	115	ALLEM-FED	1055.530	112			
ITALIE	375.140	105	ITALIE	421.870	104	ITALIE	477.480	102			
ROY-UNI	270.490	106	ROY-UNI	921.860	105	ROY-UNI	1031.370	104			
IRLANDE	13.710	110	IRLANDE	15.250	108	IRLANDE	16.550	68			
IRLANDE	24.900	86	IRLANDE	31.100	92	IRLANDE	34.040	78			
NORVEGE	87.810	119	NORVEGE	97.550	117	NORVEGE	105.040	97			
SUDEF	147.880	113	SUEDE	166.750	114	SUEDE	184.660	124			
FINLANDE	53.310	122	FINLANDE	60.290	123	FINLANDE	66.750	109			
DANEMARK	93.370	100	DANEMARK	104.930	102	DANEMARK	115.050	93			
SUISSE	183.380	112	SUISSE	208.530	110	SUISSE	231.750	91			
AUTRICHE	41.410	115	AUTRICHE	47.700	112	AUTRICHE	52.770	107			
PORTUGAL	45.010	116	PORTUGAL	49.260	112	PORTUGAL	53.960	137			
ESPAGNE	85.610	121	ESPAGNE	95.980	118	ESPAGNE	106.580	120			
YUGOSLAV	36.560	106	YUGOSLAV	40.940	104	YUGOSLAV	44.810	108			
GRECE	29.060	116	GRECE	33.470	117	GRECE	37.760	128			
TURQUIE	45.270	101	TURQUIE	52.050	101	TURQUIE	57.060	90			
U.R.-S.-S.	15.870	95	U.R.-S.-S.	17.540	95	U.R.-S.-S.	19.670	157			
ALL.-M.-EST	5.020	196	ALL.-M.-EST	5.770	198	ALL.-M.-EST	6.420	338			
POLOGNE	39.650	123	POLOGNE	44.880	123	POLOGNE	48.860	177			
TSCHECOSL	8.940	122	TSCHECOSL	10.040	121	TSCHECOSL	11.240	141			
HONGRIE	1.190	113	HONGRIE	1.330	104	HONGRIE	1.490	99			
ROUMANIE	930	179	ROUMANIE	1.020	173	ROUMANIE	1.080	216			
BULGARIE	830	114	BULGARIE	890	102	BULGARIE	1.030	74			
MAROC	4.940	94	MAROC	5.860	102	MAROC	6.590	235			
ALGERIE	3.280	85	ALGERIE	3.620	978	ALGERIE	4.580	107			
TUNISIE	760	83	TUNISIE	850	87	TUNISIE	1.070	85			
LIBYE	17.670	163	LIBYE	20.840	180	LIBYE	24.760	121			
EGYPTE	16.560	89	EGYPTE	22.900	117	EGYPTE	23.750	417			
SOUOAN	45.660	109	SOUOAN	51.250	137	SOUOAN	57.710	95			
LIBERIA	38.260	183	LIBERIA	40.620	164	LIBERIA	44.190	176			
-C.-IVOIRE	52.060	85	-C.-IVOIRE	56.700	85	-C.-IVOIRE	59.900	85			
GHANA	60.090	129	GHANA	69.540	134	GHANA	73.380	337			
NIGERIA	26.670	79	NIGERIA	29.490	80	NIGERIA	30.890	181			
-CAMEROUN	8.600	185	-CAMEROUN	9.240	187	-CAMEROUN	9.490	153			
-CONGOLEO	36.290	107	-CONGOLEO	40.910	99	-CONGOLEO	45.500	67			
ANGOLA	34.210	124	ANGOLA	44.280	137	ANGOLA	53.930	190			
KENYA	7.920	85	KENYA	9.480	85	KENYA	10.870	14			
TANGANYKA	10.470	85	TANGANYKA	11.430	85	TANGANYKA	12.630	85			
MOZAMBIQU	5.750	126	MOZAMBIQU	6.070	109	MOZAMBIQU	6.750	111			
-MADAGASC	13.230	97	-MADAGASC	13.840	97	-MADAGASC	15.150	84			
RHODESIE	5.710	85	RHODESIE	9.130	85	RHODESIE	11.390	80			
UN SUD AF	172.210	88	UN SUD AF	193.540	90	UN SUD AF	220.280	121			
AFR ESP	43.440	85	AFR ESP	60.630	85	AFR ESP	79.580	87			
U D E	79.540	85	U D F	80.530	85	U D F	81.530	574			
CANADA	3103.390	110	CANADA	3491.770	110	CANADA	3952.010	124			
MEXIQUE	468.350	114	MEXIQUE	514.110	110	MEXIQUE	556.970	135			
GUATEMALA	46.380	95	GUATEMALA	48.280	90	GUATEMALA	52.300	75			
CUBA	3.620	68	CUBA	4.060	76	CUBA	4.360	53			
DOMINIC.R	90.010	81	DOMINIC.R	97.170	82	DOMINIC.R	112.200	99			
-ANT.FR.	7.780	55	-ANT.FR.	8.250	58	-ANT.FR.	8.350	85			
JAMAIQUE	43.710	85	JAMAIQUE	53.220	85	JAMAIQUE	61.080	96			
TRINIDAD	37.720	85	TRINIDAD	49.810	85	TRINIDAD	55.360	74			
-ANT.NEER	248.420	113	-ANT.NEER	274.600	112	-ANT.NEER	295.760	93			
COLOMBIE	180.370	98	COLOMBIE	214.440	99	COLOMBIE	243.260	138			
VENEZUELA	710.450	101	VENEZUELA	790.340	100	VENEZUELA	871.120	140			
EQUATEUR	60.830	120	EQUATEUR	69.270	116	EQUATEUR	79.080	89			
PEROU	137.040	102	PEROU	159.080	106	PEROU	176.630	113			
BRESIL	364.260	96	BRESIL	403.300	93	BRESIL	475.670	75			
CHILI	164.920	115	CHILI	185.500	116	CHILI	202.640	139			
URUGUAY	9.240	47	URUGUAY	10.060	47	URUGUAY	11.350	72			
ARGENTINE	83.990	74	ARGENTINE	91.860	70	ARGENTINE	99.070	94			
AMER NDA	254.020	119	AMER NDA	282.760	121	AMER NDA	307.240	194			
CHYPRE	1.090	156	CHYPRE	1.120	151	CHYPRE	1.170	195			
LIBAN	6.850	139	LIBAN	7.350	134	LIBAN	7.820	201			
SYRIE	3.840	135	SYRIE	4.240	114	SYRIE	4.550	106			
IRAK	4.340	84	IRAK	4.710	75	IRAK	6.830	51			
IRAN	59.070	98	IRAN	65.150	103	IRAN	71.940	155			
ISRAFL	41.620	120	ISRAFL	46.960	121	ISRAFL	51.700	119			
ARAB-SEOU	62.820	108	ARAB-SEOU	70.300	110	ARAB-SEOU	77.000	139			
KOWEIT	40.210	85	KOWEIT	44.830	83	KOWEIT	49.060	69			
BAHREIN	2.460	135	BAHREIN	2.470	115	BAHREIN	2.680	99			
PAKISTAN	29.760	90	PAKISTAN	32.340	87	PAKISTAN	35.990	100			
INDE	225.680	100	INDE	253.640	101	INDE	280.420	125			
CEYLAN	26.630	105	CEYLAN	29.780	102	CEYLAN	32.430	111			
BIRMANIE	560	66	BIRMANIE	620	65	BIRMANIE	680	85			
THAILANDE	17.630	57	THAILANDE	19.870	60	THAILANDE	22.360	62			
VIETN SUD	1.410	81	VIETN SUD	1.560	75	VIETN SUD	1.730	102			
INDONESIE	126.090	146	INDONESIE	138.780	145	INDONESIE	152.700	158			
MALAYSIA	120.060	80	MALAYSIA	131.880	81	MALAYSIA	144.180	105			
PHILIPPIN	285.790	107	PHILIPPIN	313.360	105	PHILIPPIN	345.840	204			
JAPON	1276.790	116	JAPON	1439.120	116	JAPON	1605.650	119			
FORMOSE	60.520	85	FORMOSE	66.870	85	FORMOSE	71.060	85			
HONG KONG	178.750	131	HONG KONG	202.440	131	HONG KONG	224.700	131			
ASIE NDA	69.530	72	ASIE NDA	78.820	70	ASIE NDA	86.490	74			
AUSTPALIE	205.070	89	AUSTPALIE	229.160	86	AUSTPALIE	253.300	122			
N ZELANDE	122.120	87	N ZELANDE	130.150	87	N ZELANDE	136.530	159			
OCEAN BR	3.980	85	OCEAN BR	3.980	85	OCEAN BR	3.980	85			

export

Indices: même période de l'année précédente = 100

AUSFUHLÄNDER - PAYS EXPORTATEUR			AUSFUHLÄNDER - PAYS EXPORTATEUR			AUSFUHLÄNDER - PAYS EXPORTATEUR			AUSFUHLÄNDER - PAYS EXPORTATEUR		
Bestimmung		1 000 \$ Indices	Bestimmung		1 000 \$ Indices	Bestimmung		1 000 \$ Indices	Bestimmung		1 000 \$ Indices
Destination	JAN/SEP 64		Destination	JAN/OCT 64		Destination	JAN/NOV 64		Destination	1 000 \$ Indices	
ETATS UNIS			ETATS UNIS			ETATS UNIS					
M O N D E	18909.650	114	M O N D E	21167.180	113	M O N D E	23409.620	113			
C E E	3196.320	115	C E E	3594.120	114	C E E	3977.390	113			
CLASSE 1	7941.850	117	CLASSE 1	8947.120	116	CLASSE 1	9909.900	116			
A E L E	1754.670	125	A E L E	1994.950	123	A F L E	2220.760	121			
CLASSE 2	5682.900	117	CLASSE 2	6364.090	116	CLASSE 2	7053.380	116			
CLASSE 3	305.120	270	CLASSE 3	311.480	257	CLASSE 3	320.840	229			
FRANCE	577.830	121	FRANCE	643.850	119	FRANCE	707.790	117			
BELG-LUX	434.540	122	BELG-LUX	485.660	121	BELG-LUX	539.940	118			
PAYS BAS	665.820	129	PAYS BAS	762.400	129	PAYS BAS	855.410	128			
ALLEM-FED	925.130	118	ALLEM-FED	1042.590	118	ALLEM-FED	1145.500	117			
ITALIE	593.000	91	ITALIE	659.620	91	ITALIE	728.750	91			
ROY-UNI	1015.970	131	ROY-UNI	1165.500	129	ROY-UNI	1302.270	126			
ISLANDE	9.730	96	ISLANDE	10.800	95	ISLANDE	11.640	93			
IRLANDE	40.730	128	IRLANDE	46.140	129	IRLANDE	49.990	122			
NORVEGE	82.840	118	NORVEGE	91.650	116	NORVEGE	103.390	117			
SUEDE	205.560	116	SUFDE	236.970	117	SUFDE	266.690	116			
FINLANDE	47.420	124	FINLANDE	54.730	122	FINLANDE	61.270	120			
DANEMARK	98.990	102	DANEMARK	116.270	104	DANEMARK	131.760	101			
SUISSE	239.180	112	SUISSE	265.290	108	SUISSE	289.640	106			
AUTRICHE	46.100	137	AUTRICHE	49.810	133	AUTRICHE	53.380	128			
PORTUGAL	66.030	179	PORTUGAL	69.460	172	PORTUGAL	73.630	159			
ESPAGNE	217.300	95	ESPAGNE	246.080	99	ESPAGNE	281.530	107			
YUGOSLAV	111.210	81	YUGOSLAV	116.020	80	YUGOSLAV	130.660	85			
GRECE	79.280	110	GRECE	88.510	110	GRECE	102.750	115			
TURQUIE	105.280	62	TURQUIE	125.130	66	TURQUIE	141.030	70			
EUROPE ND	5.600	122	EUROPE ND	6.040	110	EUROPE ND	6.780	114			
U.R.-S.-S.	143.860	903	U.R.-S.-S.	144.700	739	U.P.-S.-S.	146.510	491			
ALL.-M.-EST	15.820	739	ALL.-M.-EST	16.360	734	ALL.-M.-EST	17.160	419			
POLOGNE	115.410	136	POLOGNE	119.100	134	POLOGNE	124.200	124			
TCHECOSL	10.140	155	TCHECOSL	10.460	146	TCHECOSL	10.810	138			
HONGRIE	11.060	414	HONGRIE	11.140	413	HONGRIE	12.350	210			
ROUMANIE	4.220	681	ROUMANIE	4.940	784	ROUMANIE	4.990	446			
BULGARIE	4.590	N5	BULGARIE	4.760	N5	BULGARIE	4.800	N5			
MAROC	28.510	69	MAROC	30.440	68	MAROC	33.980	66			
ALGERIE	43.530	139	ALGERIE	45.280	135	ALGERIE	49.930	131			
TUNISIE	25.900	141	TUNISIE	28.900	141	TUNISIE	29.390	123			
LIBYE	45.590	147	LIBYE	50.470	141	LIBYE	54.720	139			
EGYPTE	188.030	116	EGYPTE	209.630	117	EGYPTE	228.920	119			
SOUDAN	11.100	92	SOUDAN	13.280	103	SOUDAN	14.390	97			
-SENEGAL	9.830	N5	-SENEGAL	10.350	N5	-SENEGAL	10.730	N5			
LIBERIA	24.420	89	LIBERIA	27.820	92	LIBERIA	31.220	95			
-C.-IVOIRE	15.530	N5	-C.-IVOIRE	16.650	N5	-C.-IVOIRE	18.150	N5			
GHANA	16.970	118	GHANA	18.930	117	GHANA	21.640	119			
NIGERIA	48.360	171	NIGERIA	53.250	174	NIGERIA	58.640	174			
-CAMEROUN	3.490	129	-CAMEROUN	4.120	135	-CAMEROUN	5.230	151			
-CONGOLEO	42.260	70	-CONGOLEO	49.950	75	-CONGOLEO	58.430	83			
ANGOLA	9.190	104	ANGOLA	10.100	101	ANGOLA	10.880	100			
KENYA	4.150	N5	KENYA	5.650	N5	KENYA	6.940	N5			
TANGANYKA	3.610	N5	TANGANYKA	5.200	N5	TANGANYKA	5.830	N5			
MOZAMBIQU	5.000	75	MOZAMBIQU	5.910	81	MOZAMBIQU	6.530	82			
-MADAGASC	2.860	135	-MADAGASC	9.210	N5	-MADAGASC	11.740	N5			
RHODESIE	5.910	N5	RHODESIE	9.210	N5	RHODESIE	11.740	N5			
UN SUD AF	280.610	143	UN SUD AF	321.290	146	UN SUD AF	352.090	143			
AFR ESP	14.020	N5	AFR ESP	19.270	N5	AFR ESP	22.610	N5			
U D E	23.370	563	U D E	23.620	481	U D E	23.840	418			
CANADA	3422.850	117	CANADA	3844.450	115	CANADA	4229.190	115			
MEXIQUE	732.670	129	MEXIQUE	826.760	128	MEXIQUE	919.010	128			
GUATEMALA	60.310	113	GUATEMALA	67.220	112	GUATEMALA	75.060	112			
DOMINIC-R	83.110	122	DOMINIC-R	94.200	126	DOMINIC-R	101.890	123			
-ANT.-FR.	8.850	172	-ANT.-FR.	9.520	163	-ANT.-FR.	10.130	155			
JAMAIQUE	25.110	45	JAMAIQUE	31.780	45	JAMAIQUE	38.590	45			
TRINIDAD	14.260	45	TRINIDAD	18.390	45	TRINIDAD	23.490	45			
-ANT.-NEER	82.410	129	-ANT.-NEER	92.810	127	-ANT.-NEER	103.520	125			
COLOMBIE	179.370	105	COLOMBIE	201.000	104	COLOMBIE	219.520	102			
VENEZUELA	436.190	121	VENEZUELA	483.410	119	VENEZUELA	532.910	117			
EQUATEUR	58.780	147	EQUATEUR	66.190	146	EQUATEUR	74.120	146			
PEROU	159.880	119	PEROU	179.530	119	PEROU	198.840	114			
BRESIL	280.270	95	BRESIL	312.640	99	BRESIL	350.060	101			
CHILI	126.310	106	CHILI	141.940	107	CHILI	157.320	107			
URUGUAY	24.970	110	URUGUAY	27.140	109	URUGUAY	31.510	112			
ARGENTINE	180.180	131	ARGENTINE	197.610	129	ARGENTINE	225.550	133			
AMER NDA	445.020	114	AMER NDA	497.210	113	AMER NDA	549.720	113			
CHYPRE	4.120	157	CHYPRE	4.210	141	CHYPRE	4.470	139			
LIBAN	42.080	117	LIBAN	47.100	116	LIBAN	51.130	112			
SYRIE	7.980	67	SYRIE	8.710	69	SYRIE	9.720	71			
IRAK	45.880	206	IRAK	50.070	197	IRAK	52.790	181			
IRAN	85.840	133	IRAN	93.950	128	IRAN	105.660	133			
ISRAEL	123.780	109	ISRAEL	133.810	104	ISRAEL	150.650	108			
ARAB-SEOU	64.660	147	ARAB-SEOU	70.950	137	ARAB-SEOU	79.130	133			
KOWEIT	40.410	94	KOWEIT	44.710	92	KOWEIT	49.420	89			
BAHREIN	6.660	99	BAHREIN	7.270	95	BAHREIN	8.030	97			
PAKISTAN	258.290	96	PAKISTAN	293.140	93	PAKISTAN	331.230	97			
INDE	670.640	121	INDE	760.860	121	INDE	841.220	120			
CEYLAN	7.540	74	CEYLAN	8.390	75	CEYLAN	8.790	73			
BIRMANIE	14.310	155	BIRMANIE	15.580	150	BIRMANIE	15.880	140			
THAILANDE	59.580	92	THAILANDE	65.910	91	THAILANDE	74.030	89			
VIETN SUD	87.430	99	VIETN SUD	98.230	100	VIETN SUD	112.530	107			
INDONESIE	46.810	61	INDONESIE	52.860	62	INDONESIE	60.280	62			
MALAYSIA	57.460	95	MALAYSIA	63.070	93	MALAYSIA	69.250	94			
PHILIPPIN	270.000	119	PHILIPPIN	299.360	115	PHILIPPIN	326.340	112			
JAPON	1362.810	113	JAPON	1518.860	112	JAPON	1682.040	110			
FORMOSE	91.340	N5	FORMOSE	110.400	45	FORMOSE	124.200	N5			
HONG KONG	135.680	132	HONG KONG	154.200	132	HONG KONG	168.170	130			
ASIE NDA	200.950	58	ASIE NDA	223.160	57	ASIE NDA	241.650	57			
AUSTRALIE	440.850	148	AUSTRALIE	502.450	147	AUSTRALIE	560.780	143			
N ZELANDE	63.510	115	N ZELANDE	71.970	118	N ZELANDE	79.390	122			
OCEAN BR			OCEAN BR	30.540	N5	OCEAN BR	30.540	N5			

import

Indizes: Vergleichszeitraum des Vorjahres = 100

EINFUHLRLÄNDER - PAYS IMPORTATEUR			EINFUHLRLÄNDER - PAYS IMPORTATEUR			EINFUHLRLÄNDER - PAYS IMPORTATEUR			EINFUHLRLÄNDER - PAYS IMPORTATEUR		
Ursprung		1 000 \$ Indices	Ursprung		1 000 \$ Indices	Ursprung		1 000 \$ Indices	Ursprung		1 000 \$ Indices
Origine			Origine			Origine			Origine		
IRLANDE G			JAPON			TURQUIE			ESPAGNE		
JAN/NOV 64			JAN/OCT 64			JAN/DEC 64			JAN/OCT 64		
M O N D E	895.032	114	M O N D E	6593.660	120	M O N D E	541.958	78	M O N D E	1831.400	113
C E E	139.152	115	C E E	367.630	112	C E E	155.789	79	C E E	669.123	124
A E L E	486.009	112	A E L E	281.990	133	A E L E	90.470	81	A F L E	324.975	115
FRANCE	19.394	103	FRANCE	59.710	142	FRANCE	20.848	61	FRANCE	231.589	137
BELG.-LUX	19.668	130	BFLG.-LUX	20.180	85	BELG.-LUX	8.655	88	BELG.-LUX	31.902	93
ALLEM.-FED	89.228	170	PAYS BAS	47.430	116	PAYS BAS	13.145	98	PAYS BAS	51.370	109
ITALIE	10.862	115	ALLEM.-FED	204.540	112	ALLEM.-FED	80.918	77	ALLEM.-FED	258.575	119
ROY.-UNI	451.865	112	ITALIE	35.790	90	ITALIE	32.223	92	ITALIE	95.687	134
NORVEGE	3.796	168	ROY.-UNI	153.860	128	ROY.-UNI	56.247	73	ROY.-UNI	177.195	112
SUEDE	15.415	128	SUEDE	27.850	107	NORVFGE	1.524	69	NORVEGE	12.403	98
FINLANDE	13.790	117	DANEMARK	20.260	251	SUFDE	9.359	82	SUEDE	48.754	117
DANEMARK	6.641	84	SUISSE	60.310	115	FINLANDE	2.171	60	FINLANDE	11.595	142
SUISSE	5.358	72	U. R. S. S.	191.630	145	DANEMARK	2.980	82	DANEMARK	15.113	105
PORTUGAL	4.129	127	LIBERIA	20.970	677	SUISSE	9.393	110	SUISSE	46.505	127
ESPAGNE	2.332	92	UN SUD AF	131.510	138	AUTRICHE	9.968	122	AUTRICHE	9.896	98
U. R. S. S.	3.478	182	ANC AOF	102.320	115	PORTUGAL	1.004	109	PORTUGAL	15.109	176
ALL.-M.-EST	3.648	80	ETATSUNIS	1947.290	115	ESPAGNE	1.022	35	TURQUIE	7.683	121
POLOGNE	2.715	123	CANADA	312.830	118	YUGOSLAV	4.771	108	POLOGNE	6.914	65
PR.-ESP.-AF	4.067	109	MEXIQUE	102.560	102	GREEC	1.111	40	MAROC	19.589	93
HAPOC	2.285	90	GUATEMALA	21.830	75	U. P. S. S.	7.981	97	ALGERIE	8.385	163
GHANA	3.811	133	CUBATE	45.620	276	ALL.-M.-EST	8.155	143	LIBYE	24.715	NS
NIGERIA	2.408	140	VENEZUELA	24.290	122	POLOGNE	7.084	89	EGYPTE	7.332	887
TANGANYKA	2.973	118	EQUATEUR	20.880	235	TCHecosL	8.460	60	UN SUD AF	10.478	106
UN SUD AF	68.686	149	PEPOU	78.820	140	HONGRIE	4.681	63	ANC AOF	5.119	NS
ETATSUNIS	19.930	108	BRESIL	31.140	102	ROUMANIE	2.100	81	ETATSUNIS	292.454	106
CANADA	4.233	NS	CHILI	77.980	160	RULGARIE	3.555	101	CANADA	19.768	132
F. IND.-OCC	1.567	NS	ARGENTINE	44.600	130	TUNISIE	171	53	MEXIQUE	6.688	109
TRINIDAD	1.888	130	AMER NDA	91.870	577	EGYPTE	959	128	CUBA	42.695	281
ANT.-NEER	1.385	146	IRAK	39.200	116	UN SUD AF	40	NS	COLOMBIE	15.738	140
PEROU	2.035	97	IRAN	165.640	153	AFR ESP	50	NS	VENEZUELA	31.002	85
BRESIL	4.384	74	ARAB.-SEOU	162.080	113	ETATSUNIS	155.920	74	BRESIL	10.814	90
ARGENTINE	12.086	48	KOWEIT	346.520	148	CANADA	1.181	103	CHILI	8.964	117
IRAK	14.422	NS	BAHREIN	20.050	249	MEXIQUE	70	NS	URUGUAY	8.927	270
IRAN	2.323	114	PAKISTAN	26.900	62	BRESIL	349	77	ARGENTINE	19.061	42
ISRAEL	5.166	142	INDE	121.670	114	LIBAN	553	164	IRAK	41.271	127
ARAB.-SEOU	2.689	130	THAILANDE	105.580	142	IRAK	1.280	NS	IRAN	15.866	76
PAKISTAN	7.333	74	INDONESIE	106.800	126	IRAN	7.172	47	ARAB.-SEOU	53.971	91
CEYLAN	2.342	85	MALAYSIA	233.170	98	ISRAEL	5.672	64	KOWEIT	17.631	154
MALAYSIA	11.728	123	PHILIPPIN	189.610	100	ARAB.-SEOU	11.312	NS	PAKISTAN	5.575	98
HONG KONG	2.121	148	CHIN CONT	129.030	216	PAKISTAN	265	99	INDE	5.411	33
AUSTRALIE	2.993	120	FORMOSE	424.260	123	INDE	854	20	MALAYSIA	14.824	94
N ZELANDE			HONG KONG	22.700	98	MALAYSIA	342	24	PHILIPPIN	4.584	111
			ASIE NDA	102.720	420	JAPON	6.917	414	JAPON	16.251	72
			AUSTRALIE	487.060	121	ASIE NDA	3.890	NS	AUSTRALIE	8.893	94
			N ZELANDE	48.040	107	AUSTRALIE	9.992	75	N ZELANDE	4.914	133
PORTUGAL			JAPON			CANADA			ESPAGNE		
JAN/DEC 64			JAN/NOV 64			JAN/SEP 64			JAN/NOV 64		
M O N D E	761.024	117	M O N D E	7234.430	119	M O N D E	5113.884	116	M O N D E	2022.260	113
C E E	251.632	112	C E E	402.410	111	C E E	258.600	119	C E E	737.913	124
A E L E	162.737	114	A F L E	308.470	132	A E L E	490.642	114	A E L E	361.715	115
FRANCE	54.231	103	FRANCE	65.200	144	FRANCE	43.615	116	FRANCE	253.999	134
BELG.-LUX	24.812	105	BELG.-LUX	21.640	84	BELG.-LUX	35.859	123	BELG.-LUX	35.942	97
PAYS BAS	22.775	95	PAYS BAS	53.370	117	PAYS BAS	26.344	109	PAYS BAS	56.920	108
ALLEM.-FED	115.958	117	ALLEM.-FED	224.230	111	ALLEM.-FED	110.043	121	ALLEM.-FED	285.845	120
ITALIE	33.856	130	ITALIE	37.970	87	ITALIE	42.739	121	ITALIE	105.207	134
ROY.-UNI	103.195	115	ROY.-UNI	167.840	126	ROY.-UNI	198.288	112	ROY.-UNI	195.945	112
ISLANDE	3.327	238	SUEDE	30.420	109	NORVFGE	19.777	140	NORVEGE	13.393	98
NORVEGE	4.588	76	DANEMARK	21.710	243	SUEDE	25.952	118	SUEDE	54.424	116
SUEDE	15.324	105	SUISSE	66.290	115	DANEMARK	10.864	128	FINLANDE	12.605	142
DANEMARK	5.298	149	U. P. S. S.	207.580	142	SUISSE	23.951	116	DANEMARK	17.803	112
SUISSE	27.393	119	LIBERIA	21.440	351	AUTRICHE	5.924	113	SUISSE	52.725	127
AUTRICHE	6.939	123	UN SUD AF	145.140	130	PORTUGAL	5.886	125	AUTRICHE	10.956	97
ESPAGNE	15.575	177	ANC AOF	102.320	NS	ESPAGNE	7.032	134	PORTUGAL	16.469	177
TURQUIE	3.795	321	ETATSUNIS	2136.200	114	TCHecosL	8.115	132	TURQUIE	9.753	144
POLOGNE	13.323	196	CANADA	347.100	121	NIGERIA	9.747	231	POLOGNE	7.294	67
TCHecosL	4.252	370	MEXIQUE	123.580	105	TANGANYKA	6.735	137	ROUMANIE	5.451	81
ROUMANIE	1.982	181	GUATEMALA	22.040	NS	UN SUD AF	17.487	105	MAROC	20.669	89
MAROC	1.778	133	CUBA	49.640	231	ETATSUNIS	3550.032	117	ALGERIE	8.795	151
ALGERIE	4.702	103	VENEZUELA	25.370	118	MEXIQUE	18.064	102	LIBYE	24.715	NS
GUIN.-PORT	1.685	42	EQUATEUR	22.660	189	HONDUR.-BR	7.421	107	EGYPTE	7.332	463
NIGERIA	9.991	99	PEPOU	89.740	139	COSTA RIC	6.393	123	UN SUD AF	11.228	101
ANGOLA	4.242	71	BRESIL	34.050	97	PANAMA RE	9.395	131	ETATSUNIS	324.984	108
MOZAMBIQU	64.572	172	CHILI	84.270	150	MEXIQUE	37.026	96	CANADA	21.918	121
UN SUD AF	36.778	88	ARGENTINE	49.550	128	TRINIDAD	15.448	135	MEXIQUE	6.999	109
ETATSUNIS	4.827	117	AMER NDA	96.400	519	ANT.-NEER	20.491	98	CUBA	50.995	257
CANADA	79.646	137	IRAK	41.750	113	COLOMBIE	9.339	100	COLOMBIE	17.358	138
MEXIQUE	4.017	78	IRAN	185.760	150	VENEZUELA	187.715	111	VENEZUELA	31.322	71
NICARAGUA	1.795	45	ARAB.-SEOU	178.560	114	GUYANE BR	24.920	145	BRESIL	11.064	79
DOMINIC.-R	4.513	NS	KOWEIT	376.980	142	EQUATEUR	6.558	130	CHILI	9.794	122
ANT.-NEER	3.219	NS	BAHREIN	21.230	213	BRESIL	26.314	123	URUGUAY	8.947	239
BRESIL	7.349	93	PAKISTAN	28.680	64	IRAN	21.034	69	ARGENTINE	21.951	41
URUGUAY	5.320	156	INDE	131.980	115	ARAB.-SEOU	13.717	39	IRAK	45.141	115
ARGENTINE	1.762	352	THAILANDE	116.240	144	KOWEIT	8.169	230	IRAN	16.046	67
IRAK	3.643	74	INDONESIE	118.480	127	INDE	23.066	73	ARAB.-SEOU	60.931	92
IRAN	20.302	85	MALAYSIA	256.140	99	CEYLAN	9.041	96	KOWEIT	18.281	132
BAHREIN	2.556	97	PHILIPPIN	206.850	99	MALAYSIA	22.043	109	PAKISTAN	6.335	110
PAKISTAN	5.050	NS	CHIN CONT	142.860	219	CHIN CONT	6.710	167	INDE	5.531	33
THAILANDE	4.428	89	FORMOSE	129.830	129	JAPON	114.170	132	MALAYSIA	16.514	97
INDONESIE	1.925	170	HONG KONG	25.440	98	FORMOSE	5.858	159	PHILIPPIN	5.564	134
MALAYSIA	2.289	85	ASIE NDA	115.050	294	HONG KONG	18.344	121	JAPON	17.701	73
AUSTRALIE	3.389	150	AUSTRALIE	536.230	118	AUSTRALIE	40.251	121	AUSTRALIE	9.853	97
N ZELANDE	4.593	198	N ZELANDE	52.190	107	N ZELANDE	10.726	97	N ZELANDE	5.144	132

export

Indices : même période de l'année précédente = 100

AUSFUHLRLÄNDER - PAYS EXPORTATEUR			AUSFUHLRLÄNDER - PAYS EXPORTATEUR			AUSFUHLRLÄNDER - PAYS EXPORTATEUR			AUSFUHLRLÄNDER - PAYS EXPORTATEUR		
Bestimmung		1 000 \$ Indices	Bestimmung		1 000 \$ Indices	Bestimmung		1 000 \$ Indices	Bestimmung		1 000 \$ Indices
Destination			Destination			Destination			Destination		
IRLANDE G	JAN/NOV 64		ESPAGNE	JAN/OCT 64	TURQUIE	JAN/DEC 64	JAPON	JAN/OCT 64			
M O N D E	579.144 114		M O N D E	726.441 133	M O N D E	610.735 112	M O N D E	5284.850 122			
C E E	65.668 166		C E E	283.518 138	C E E	137.651 98	C E E	298.990 110			
A E L E	422.107 113		A E L E	182.636 125	A E L E	97.049 108	A E L E	317.330 160			
FRANCE	11.806 144		FRANCE	85.724 160	FRANCE	24.934 155	FRANCE	34.290 136			
BELG.-LUX	9.168 276		BELG.-LUX	25.281 173	BELG.-LUX	14.748 135	BELG.-LUX	33.290 105			
ALLEM.-FED	35.918 215		PAYS BAS	31.070 165	PAYS BAS	7.152 95	PAYS BAS	59.280 118			
ITALIE	8.776 132		ALLEM.-FED	93.376 146	ALLEM.-FED	62.074 100	ALLEM.-FED	120.700 127			
ROY.-UNI	414.231 113		ITALIE	48.067 88	ITALIE	28.743 66	ITALIE	51.430 74			
NORVEGE	1.287 85		ROY.-UNI	109.405 119	ROY.-UNI	44.569 95	ROY.-UNI	166.280 149			
SUEDE	1.961 137		IRLANDE	4.037 164	IRLANDE	215 85	NORVEGE	40.510 89			
FINLANDE	341 126		NORVEGE	12.419 132	IRLANDE	1.599 142	SUEDE	27.550 110			
DANEMARK	918 194		SUEDE	16.630 187	NORVEGE	1.208 119	DANEMARK	28.460 270			
SUISSE	2.917 159		FINLANDE	4.888 204	SUEDE	3.918 104	SUISSE	48.780 106			
AUTRICHE	459 151		DANEMARK	8.854 129	FINLANDE	3.576 102	GRECE	39.100 201			
PORTUGAL	334 80		SUISSE	20.462 100	DANEMARK	7.110 93	U.R.-S.-S.	146.060 114			
ESPAGNE	1.897 149		AUTRICHE	3.018 116	SUISSE	23.506 111	LIBERIA	139.090 175			
MALTE	270 85		PORTUGAL	11.848 191	AUTRICHE	3.966 154	NIGERIA	61.380 110			
GRECE	229 73		GRECE	5.884 434	PORTUGAL	12.772 188	UN SUD AF	93.140 145			
ALL.-M.-EST	1.013 171		EUROPE ND	1.996 85	ESPAGNE	8.291 129	ANC AOF	169.550 85			
POLOGNE	977 132		U.R.-S.-S.	2.638 403	YUGOSLAV	3.770 209	ETATSUNIS	1509.010 122			
TCHECOSL	641 89		POLOGNE	4.659 45	GRECE	3.834 114	CANADA	136.810 135			
PR.-ESP.-AF	991 160		TCHECOSL	2.291 167	EUROPE ND	60 85	MEXIQUE	27.950 140			
MAROC	535 85		ROUMANIE	1.921 38	U.R.-S.-S.	9.040 128	CUBA	29.120 85			
GUINEE RE	226 85		MAROC	4.433 76	ALL.-M.-EST	4.858 85	VENEZUELA	51.250 163			
NIGERIA	750 122		ALGERIE	2.528 133	POLOGNE	5.551 76	PEROU	22.800 98			
UN SUD AF	528 124		LIBYE	2.497 202	TCHECOSL	7.108 73	BRESIL	22.880 46			
ETATSUNIS	27.225 80		EGYPTE	3.817 191	HONGRIE	6.790 251	AMER NDA	102.310 742			
CANADA	4.439 52		SENEGAL	1.747 108	ROUMANIE	1.796 223	IRAN	30.960 106			
TRINIDAD	1.086 85		NIGERIA	2.870 144	BULGARIE	2.594 123	ARAB-SEOU	27.680 146			
VENEZUELA	2.095 60		CONGOLEO	1.825 187	TUNISIE	232 69	KOWEIT	24.800 113			
CHYPRE	251 90		UN SUD AF	2.284 171	LIBYE	110 85	PAKISTAN	59.420 169			
LIBAN	509 85		ETATSUNIS	77.667 119	EGYPTE	786 88	INDE	149.860 122			
SYRIE	228 85		CANADA	6.829 133	ETATSUNIS	72.980 147	CEYLAN	19.550 124			
PAKISTAN	677 75		MEXIQUE	6.812 138	CANADA	715 79	BIHRANIE	43.930 68			
INDE	269 727		CUBA	21.260 476	CHYPRE	375 65	THAILANDE	165.290 118			
CEYLAN	573 80		DOMINIC.R	2.373 264	LIBAN	17.668 96	VIETN SUD	24.420 112			
BIHRANIE	461 85		COLUMBIE	11.473 154	SYRIE	2.549 92	INDONESIE	93.820 129			
THAILANDE	505 48		VENEZUELA	5.078 95	IRAK	20 85	MALYSIA	136.570 100			
MALAYSIA	330 69		BRESIL	7.017 118	IRAN	4.991 85	PHILIPPIN	150.460 131			
PHILIPPIN	800 189		CHILI	1.686 71	ISRAEL	8.824 146	CHIN CONT	121.260 238			
JAPON	1.416 189		ARGENTINE	12.671 403	ARAB-SEOU	80 54	FORMOSE	103.820 150			
HONG KONG	244 216		LIBAN	1.948 171	INDE	69 85	HONG KONG	233.780 120			
AUSTRALIE	680 167		SYRIE	1.231 85	JAPON	1.787 59	ASIE NDA	147.190 293			
N ZELANDE	229 61		JAPON	13.504 826	ASIE NDA	360 85	AUSTRALIE	185.790 148			
			AUSTRALIE	4.282 145	AUSTRALIE	494 190	N ZELANDE	36.080 106			
PORTUGAL	JAN/DEC 64		ESPAGNE	JAN/NOV 64	CANADA G	JAN/SEP 64	JAPON	JAN/NOV 64			
M O N D E	515.223 124		M O N D E	819.681 131	M O N D E	5702.308 123	M O N D E	5893.730 123			
C E E	106.001 117		C E E	316.188 132	C E E	374.086 124	C E E	325.060 109			
A E L E	129.383 142		A E L E	208.466 124	A E L E	941.036 118	A E L E	354.010 158			
FRANCE	25.374 122		FRANCE	93.304 149	FRANCE	54.801 122	FRANCE	37.040 131			
BELG.-LUX	13.366 119		BELG.-LUX	28.671 164	BELG.-LUX	61.130 137	BELG.-LUX	37.650 109			
PAYS BAS	14.048 148		PAYS BAS	35.200 163	PAYS BAS	67.544 119	PAYS BAS	63.950 111			
ALLEM.-FED	38.483 123		ALLEM.-FED	107.796 144	ALLEM.-FED	149.878 138	ALLEM.-FED	131.190 127			
ITALIE	14.730 83		ITALIE	51.217 81	ITALIE	40.733 86	ITALIE	55.230 74			
ROY.-UNI	81.055 144		ROY.-UNI	122.345 118	ROY.-UNI	836.854 120	ROY.-UNI	176.950 139			
IRLANDE	1.247 94		IRLANDE	4.547 168	IRLANDE	10.290 179	NORVEGE	50.560 85			
NORVEGE	4.606 123		NORVEGE	13.739 131	NORVEGE	48.417 91	SUEDE	30.220 111			
SUEDE	18.225 149		SUEDE	19.010 148	SUEDE	20.976 141	DANEMARK	36.150 102			
FINLANDE	2.897 98		FINLANDE	5.228 187	SUISSE	21.442 129	SUISSE	53.660 104			
DANEMARK	10.890 122		DANEMARK	10.134 129	ESPAGNE	14.485 119	GRECE	40.440 201			
SUISSE	9.458 132		SUISSE	23.722 102	GRECE	5.835 134	U.R.-S.-S.	157.150 111			
AUTRICHE	5.151 171		AUTRICHE	3.278 111	U.R.-S.-S.	289.496 85	LIBERIA	165.160 189			
ESPAGNE	15.678 171		PORTUGAL	16.738 234	POLOGNE	43.506 208	NIGERIA	69.710 110			
GRECE	2.859 157		GRECE	6.194 414	TCHECOSL	25.689 293	UN SUD AF	102.240 145			
TURQUIE	1.547 142		EUROPE ND	2.306 85	BULGARIE	14.406 85	ANC AOF	169.550 85			
POLOGNE	1.375 140		U.R.-S.-S.	3.218 492	ALBANIE	8.574 85	ETATSUNIS	1670.250 123			
TCHECOSL	1.430 101		POLOGNE	5.009 46	UN SUD AF	49.971 108	CANADA	149.950 134			
ROUMANIE	1.523 92		TCHECOSL	2.391 140	MEXIQUE	3025.932 112	MEXIQUE	30.460 137			
MAROC	5.069 124		ROUMANIE	2.141 42	LIBYE	42.269 139	CUBA	33.550 85			
GUIN.-PORT	12.194 126		MAROC	4.853 78	HONDR.-BR	11.522 125	COLUMBIE	22.350 352			
CONGOLEO	1.516 74		ALGERIE	2.758 139	CUBA	48.377 781	VENEZUELA	56.360 159			
ANGOLA	75.375 138		LIBYE	2.527 203	DOMINIC.R	5.894 100	PEROU	26.450 107			
MOZAMBIQU	41.905 123		EGYPTE	4.097 151	JAMAIQUE	19.823 133	BRESIL	25.540 49			
UN SUD AF	5.493 159		SENEGAL	2.087 110	F.-IND.-OCC	9.653 118	AMER NDA	111.670 371			
ETATSUNIS	53.991 111		LIBERIA	4.836 85	TRINIDAD	11.493 111	IRAN	35.370 110			
CANADA	8.164 117		NIGERIA	3.170 122	COLUMBIE	14.785 93	ARAB-SEOU	31.620 143			
MEXIQUE	1.345 119		CONGOLEO	2.135 209	VENEZUELA	42.758 135	KOWEIT	32.600 138			
VENEZUELA	2.010 100		UN SUD AF	2.474 162	PEROU	7.429 101	PAKISTAN	67.150 168			
GUYANE BR	1.083 85		ETATSUNIS	86.257 121	BRESIL	17.388 92	INDE	170.910 123			
BRESIL	1.409 66		CANADA	8.019 125	CHILI	8.285 91	BIHRANIE	49.590 71			
ARGENTINE	1.995 124		MEXIQUE	7.572 145	ARGENTINE	11.455 80	THAILANDE	185.750 118			
CHYPRE	1.408 133		CUBA	28.390 454	ISRAEL	7.447 133	VIETN SUD	29.190 114			
LIBAN	1.175 97		DOMINIC.R	2.533 202	PAKISTAN	10.973 90	INDONESIE	105.020 127			
IRAK	1.134 113		COLUMBIE	12.293 135	INDE	45.496 121	MALYSIA	153.150 102			
ISRAEL	3.371 83		VENEZUELA	5.699 97	MALYSIA	5.549 126	PHILIPPIN	167.830 126			
PAKISTAN	1.295 385		BRESIL	7.877 118	PHILIPPIN	18.550 108	CHIN CONT	134.380 237			
VIETN SUD	3.909 205		ARGENTINE	13.361 218	CHIN CONT	94.761 121	FORMOSE	118.510 171			
PHILIPPIN	1.040 153		LIBAN	2.338 176	JAPON	226.131 114	HONG KONG	259.630 120			
ASIE PORT	1.162 112		SYRIE	2.591 85	HONG KONG	15.847 139	ASIE NDA	160.350 210			
JAPON	4.573 92		JAPON	13.794 689	AUSTRALIE	99.010 141	AUSTRALIE	209.420 148			
AUSTRALIE	3.407 115		AUSTRALIE	4.757 149	N ZELANDE	22.447 110	N ZELANDE	40.390 104			

HANDEL DER DRITTEN LÄNDER
mit EWG- und wichtigen andern Ländern

TAB. 19

import

Indices: Vergleichszeitraum des Vorjahres = 100

EINFUHLRLÄNDER - PAYS IMPORTATEUR			EINFUHLRLÄNDER - PAYS IMPORTATEUR			EINFUHLRLÄNDER - PAYS IMPORTATEUR			EINFUHLRLÄNDER - PAYS IMPORTATEUR		
Ursprung			Ursprung			Ursprung			Ursprung		
Origine	1 000 \$	Indices	Origine	1 000 \$	Indices	Origine	1 000 \$	Indices	Origine	1 000 \$	Indices
ISLANDE			YUGOSLAVIE			TSCHECOSLOVAQ			LIBYE		
JAN/NOV 64			JAN/NOV 64			JAN/JUN 64			JAN/JUN 64		
M O N D E	110.590	116	M O N D E	1204.990	146	M O N D E	1120.400	113	M O N D E	145.490	123
C E E	20.480	101	C E E	305.910	119	C E E	73.490	137	C E E	58.200	115
FRANCE	1.360	103	FRANCE	42.940	95	FRANCE	10.000	79	FRANCE	7.500	142
BELG.-LUX	2.050	94	BELG.-LUX	11.070	135	BELG.-LUX	9.600	166	BELG.-LUX	1.700	85
PAYS BAS	3.990	98	PAYS BAS	25.230	163	PAYS BAS	9.900	138	PAYS BAS	4.800	120
ALLEM.-FED	12.120	104	ALLEM.-FED	102.620	117	ALLEM.-FED	29.700	180	ALLEM.-FED	17.000	122
ITALIE	940	81	ITALIE	124.050	123	ITALIE	14.200	125	ITALIE	27.200	107
ROY.-UNI	15.150	102	ROY.-UNI	60.010	106	U.R.-S.-S.	428.900	106	ROY.-UNI	24.200	112
SUEDE	6.270	99	AUTRICHE	31.670	125	ALL.-M.-EST	114.300	108	ESPAGNE	2.700	900
DANEMARK	8.230	109	U.R.-S.-S.	90.940	147	POLOGNE	85.800	131	U.R.-S.-S.	1.800	86
U.R.-S.-S.	9.240	95	POLOGNE	54.120	184	HONGRIE	58.300	108	ETATSUNIS	37.000	145
ETATSUNIS	14.280	118	ETATSUNIS	154.830	85	BULGARIE	34.000	109	JAPON	4.300	123
ISLANDE			YUGOSLAVIE			TUNISIE			EGYPTE		
JAN/DEC 64			JAN/DEC 64			JAN/DEC 63			JAN/DEC 63		
M O N D E	131.210	120	M O N D E	1317.190	125	M O N D E	222.000	103	M O N D E	916.300	121
C E E	23.030	100	C E E	338.720	119	C E E	145.300	102	C E E	194.200	145
FRANCE	1.490	103	FRANCE	47.120	99	FRANCE	106.900	94	FRANCE	21.500	152
BELG.-LUX	2.270	98	BELG.-LUX	12.200	132	BELG.-LUX	2.200	71	BELG.-LUX	2.800	65
PAYS BAS	4.730	107	PAYS BAS	26.220	157	PAYS BAS	4.300	130	PAYS BAS	18.200	148
ALLEM.-FED	13.500	100	ALLEM.-FED	113.260	123	ALLEM.-FED	10.000	118	ALLEM.-FED	92.600	128
ITALIE	1.090	82	ITALIE	139.920	117	ITALIE	21.900	156	ITALIE	59.100	192
ROY.-UNI	17.390	110	ROY.-UNI	68.240	109	ROY.-UNI	8.600	128	ROY.-UNI	80.700	129
SUEDE	7.030	96	AUTRICHE	34.850	110	YUGOSLAV	3.400	262	U.R.-S.-S.	49.100	84
DANEMARK	9.180	105	U.R.-S.-S.	100.000	137	U.R.-S.-S.	4.400	200	ETATSUNIS	250.500	129
U.R.-S.-S.	11.020	93	POLOGNE	59.590	179	POLOGNE	3.400	213	ARAB.-SEOU	26.700	163
ETATSUNIS	15.640	120	ETATSUNIS	169.490	93	ETATSUNIS	24.400	71	INDE	25.200	92
FINLANDE			U R S S			TUNISIE			SOUDAN		
JAN/NOV 64			JAN/DEC 63			JAN/JUN 64			JAN/JUN 63		
M O N D E	1365.046	125	M O N D E	7058.556	85	M O N D E	128.200	118	M O N D E	117.900	94
C E E	406.827	122	C E E	424.300	79	C E E	79.400	108	C E E	23.500	91
FRANCE	76.441	162	FRANCE	70.900	46	FRANCE	60.200	115	FRANCE	2.700	135
BELG.-LUX	25.025	105	BELG.-LUX	28.700	88	BELG.-LUX	1.200	92	BELG.-LUX	2.900	74
PAYS BAS	42.946	106	PAYS BAS	37.200	77	PAYS BAS	2.200	79	PAYS BAS	2.700	46
ALLEM.-FED	230.501	118	ALLEM.-FED	151.400	74	ALLEM.-FED	7.000	140	ALLEM.-FED	7.800	110
ITALIE	31.874	126	ITALIE	136.100	138	ITALIE	8.800	75	ITALIE	7.400	106
ROY.-UNI	175.373	117	ALL.-M.-EST	1303.700	122	ROY.-UNI	4.200	93	ROY.-UNI	26.600	75
SUEDE	155.258	127	POLOGNE	614.600	109	YUGOSLAV			U.R.-S.-S.	4.400	210
DANEMARK	37.436	111	TSCHECOSL	950.600	115	U.R.-S.-S.	1.300	100	ETATSUNIS	5.800	88
U.R.-S.-S.	225.076	133	HONGRIE	423.100	109	POLOGNE	1.900	136	INDE	2.000	100
ETATSUNIS	81.666	124	BULGARIE	444.800	114	ETATSUNIS	12.300	99	JAPON	10.000	149
YUGOSLAVIE			TSCHECOSLOVAQ			LIBYE			SOUDAN		
JAN/SEP 64			JAN/DEC 63			JAN/DEC 63			JAN/SEP 63		
M O N D E	1017.800	155	M O N D E	2160.500	104	M O N D E	238.600	116	M O N D E	197.700	110
C E E	251.530	122	C E E	123.690	79	C E E	98.000	99	C E E	38.900	107
FRANCE	36.160	96	FRANCE	25.100	94	FRANCE	10.500	172	FRANCE	5.300	177
BELG.-LUX	9.440	156	BELG.-LUX	13.200	43	BELG.-LUX			BELG.-LUX	5.300	96
PAYS BAS	21.370	173	PAYS BAS	15.800	79	PAYS BAS	8.200	83	PAYS BAS	5.300	70
ALLEM.-FED	85.000	123	ALLEM.-FED	46.300	76	ALLEM.-FED	30.200	109	ALLEM.-FED	11.800	119
ITALIE	99.540	124	ITALIE	23.200	83	ITALIE	49.100	99	ITALIE	11.200	110
ROY.-UNI	52.220	125	U.R.-S.-S.	842.700	108	ROY.-UNI	42.600	113	ROY.-UNI	50.300	101
AUTRICHE	25.390	129	ALL.-M.-EST	232.700	102	ESPAGNE	5.500	85	U.R.-S.-S.	10.100	281
U.R.-S.-S.	75.580	148	POLOGNE	146.100	101	U.R.-S.-S.	3.400	227	ETATSUNIS	9.900	97
POLOGNE	42.950	195	HONGRIE	131.100	94	ETATSUNIS	47.700	120	INDE	13.000	83
ETATSUNIS	135.570	80	BULGARIE	69.300	107	JAPON	7.100	165	JAPON	12.400	117
YUGOSLAVIE			TSCHECOSLOVAQ			LIBYE			SOUDAN		
JAN/OCT 64			JAN/MAR 64			JAN/MAR 64			JAN/DEC 63		
M O N D E	1113.310	150	M O N D E	517.700	120	M O N D E	68.700	125	M O N D E	284.500	111
C E E	280.030	121	C E E	38.500	152	C E E	29.800	120	C E E	61.300	121
FRANCE	39.240	96	FRANCE	6.800	101	FRANCE	3.800	146	FRANCE	6.600	169
BELG.-LUX	10.300	149	BELG.-LUX	5.000	172	BELG.-LUX	900	90	BELG.-LUX	7.200	86
PAYS BAS	23.690	168	PAYS BAS	4.400	152	PAYS BAS	2.700	129	PAYS BAS	10.400	113
ALLEM.-FED	93.940	120	ALLEM.-FED	16.000	186	ALLEM.-FED	9.200	148	ALLEM.-FED	20.900	145
ITALIE	112.840	123	ITALIE	6.300	150	ITALIE	13.200	102	ITALIE	16.200	110
ROY.-UNI	57.060	113	U.R.-S.-S.	188.100	110	ROY.-UNI	12.000	120	ROY.-UNI	76.800	105
AUTRICHE	28.370	123	ALL.-M.-EST	55.300	116	ESPAGNE	1.800	900	U.R.-S.-S.	12.600	150
U.R.-S.-S.	82.690	147	POLOGNE	36.900	133	U.R.-S.-S.	1.300	130	ETATSUNIS	14.900	106
POLOGNE	49.270	188	HONGRIE	24.300	107	ETATSUNIS	13.500	123	INDE	17.400	80
ETATSUNIS	146.540	84	BULGARIE	15.600	116	JAPON	2.100	175	JAPON	16.800	112

export

Indices : même période de l'année précédente = 100

AUSFUHLRLÄNDER - PAYS EXPORTATEUR			AUSFUHLRLÄNDER - PAYS EXPORTATEUR			AUSFUHLRLÄNDER - PAYS EXPORTATEUR			AUSFUHLRLÄNDER - PAYS EXPORTATEUR		
Bestimmung		1 000 \$ Indices	Bestimmung		1 000 \$ Indices	Bestimmung		1 000 \$ Indices	Bestimmung		1 000 \$ Indices
Destination			Destination			Destination			Destination		
ISLANDE			YUGOSLAVIE			TCHECOSLOVAQ			LIBYE		
M O N D E C E E		JAN/NOV 64 100.000 120 15.790 96	M O N D E C E E		JAN/NOV 64 788.600 112 242.110 99	M O N D E C E E		JAN/JUN 64 1235.600 110 91.700 116	M O N D E C E E		JAN/JUN 64 316.800 225 197.800 222
FRANCE		1.240 128	FRANCE		16.980 106	FRANCE		16.700 182	FRANCE		16.400 69
BELG-LUX		510 392	BELG-LUX		5.100 141	BELG-LUX		8.200 128	BELG-LUX		6.100 80
PAYS BAS		2.170 87	PAYS BAS		7.930 142	PAYS BAS		13.500 130	PAYS BAS		32.400 287
ALLEM-FED		7.740 88	ALLEM-FED		71.590 97	ALLEM-FED		36.800 103	ALLEM-FED		101.300 397
ITALIE		4.130 104	ITALIE		140.510 97	ITALIE		16.500 96	ITALIE		41.600 198
ROY-UNI		17.690 123	ROY-UNI		51.970 131	ROY-UNI		452.000 104	ROY-UNI		71.300 181
SUEDE		6.830 118	AUTRICHE		28.330 109	ALL-M-EST		114.500 114	ESPAGNE		13.400 NS
DANEMARK		5.460 223	U.R.S.S.		100.970 138	POLONNE		87.000 87	MAROC		1.500 52
U.R.S.S.		8.890 88	ALL-M-EST		49.020 157	HONGRIE		84.000 123	-CONGOLEO		
ETATSUNIS		16.040 110	ETATSUNIS		47.330 117	ROUMANIE		49.000 109	ETATSUNIS		14.400 173
ISLANDE			YUGOSLAVIE			TUNISIE			EGYPTE		
M O N D E C E E		JAN/DEC 64 111.210 118 15.500 91	M O N D E C E E		JAN/DEC 64 892.440 113 265.520 99	M O N D E C E E		JAN/DEC 63 125.700 109 88.000 103	M O N D E C E E		JAN/DEC 63 521.600 126 92.100 124
FRANCE		1.300 120	FRANCE		18.490 107	FRANCE		62.800 102	FRANCE		11.400 125
BELG-LUX		610 407	BELG-LUX		5.650 138	BELG-LUX		500 900	BELG-LUX		7.800 260
PAYS BAS		2.200 65	PAYS BAS		9.170 136	PAYS BAS		1.500 50	PAYS BAS		5.700 70
ALLEM-FED		9.010 87	ALLEM-FED		80.260 98	ALLEM-FED		1.800 120	ALLEM-FED		26.500 141
ITALIE		4.380 101	ITALIE		151.950 96	ITALIE		21.400 110	ITALIE		40.700 115
ROY-UNI		19.440 110	ROY-UNI		55.300 127	ROY-UNI		5.100 94	YUGOSLAV		15.500 123
SUEDE		7.790 122	AUTRICHE		30.840 109	YUGOSLAV		1.800 95	U.R.S.S.		101.700 159
DANEMARK		6.160 214	U.R.S.S.		116.090 136	GRECE		1.900 146	TCHECOSL		50.700 158
U.R.S.S.		9.770 91	ALL-M-EST		63.280 167	U.P.S.S.		2.600 113	INDE		29.700 179
ETATSUNIS		17.850 122	ETATSUNIS		52.100 113	POLOGNE		2.000 133	CHIN CONT		16.400 85
FINLANDE			U R S S			TUNISIE			SOUDAN		
M O N D E C E E		JAN/NOV 64 1171.238 112 357.480 115	M O N D E C E E		JAN/DEC 63 7272.444 103 466.400 106	M O N D E C F E		JAN/JUN 64 66.200 108 44.500 103	M O N D E C E E		JAN/JUN 63 111.800 108 33.300 124
FRANCE		68.769 132	FRANCE		103.600 121	FRANCE		37.500 125	FRANCE		4.500 155
BELG-LUX		40.596 117	BELG-LUX		49.100 107	BELG-LUX		100 100	BELG-LUX		2.700 58
PAYS BAS		78.397 119	PAYS BAS		42.200 101	PAYS BAS		700 88	PAYS BAS		3.700 116
ALLEM-FED		134.850 107	ALLEM-FED		132.800 99	ALLEM-FED		1.200 171	ALLEM-FED		10.500 122
ITALIE		34.878 103	ITALIE		136.700 104	ITALIE		5.000 43	ITALIE		12.400 148
ROY-UNI		264.143 120	ALL-M-EST		1315.900 96	ROY-UNI		2.500 100	ROY-UNI		17.100 114
SUEDE		69.714 132	POLOGNE		662.600 112	YUGOSLAV			U.R.S.S.		13.800 160
DANEMARK		43.171 120	TCHECOSL		849.000 110	GRECE		1.300 217	INDE		8.400 54
U.R.S.S.		139.408 83	HONGRIE		443.400 108	U.R.S.S.		100 25	CHIN CONT		1.000 71
ETATSUNIS		68.804 125	BULGARIE		495.400 111	POLOGNE		900 60	JAPON		7.000 200
YUGOSLAVIE			TCHECOSLOVAQ			LIBYE			SOUDAN		
M O N D E C E E		JAN/SEP 64 629.140 112 201.530 103	M O N D E C F E		JAN/DEC 63 2462.300 119 170.800 113	M O N D E C F E		JAN/DEC 63 337.000 239 206.500 263	M O N D E C E E		JAN/SEP 63 170.700 108 51.000 125
FRANCE		14.050 104	FRANCE		21.500 112	FRANCE		31.500 444	FRANCE		5.800 132
BELG-LUX		4.240 153	BELG-LUX		13.800 105	BELG-LUX			BELG-LUX		3.700 74
PAYS BAS		6.240 146	PAYS BAS		22.600 115	PAYS BAS		29.000 196	PAYS BAS		6.100 117
ALLEM-FED		54.870 94	ALLEM-FED		75.700 113	ALLEM-FED		101.100 616	ALLEM-FED		17.300 124
ITALIE		122.110 104	ITALIE		37.200 114	ITALIE		44.900 172	ITALIE		18.100 150
ROY-UNI		43.980 137	U.R.S.S.		965.500 117	ROY-UNI		91.000 188	ROY-UNI		22.900 92
AUTRICHE		23.450 116	ALL-M-EST		222.100 97	ESPAGNE		2.400 NS	U.R.S.S.		15.300 172
U.R.S.S.		79.740 143	POLOGNE		195.600 97	MAROC		3.300 NS	INDE		15.300 51
ALL-M-EST		33.980 149	HONGRIE		152.700 110	-CONGOLEO		14.100 NS	CHIN CONT		4.300 113
ETATSUNIS		35.100 109	ROUMANIE		100.700 114	ETATSUNIS		13.900 126	JAPON		11.100 202
YUGOSLAVIE			TCHECOSLOVAQ			LIBYE			SOUDAN		
M O N D E C E E		JAN/OCT 64 707.570 112 222.070 101	M O N D E C E E		JAN/MAR 64 572.600 118 45.000 126	M O N D E C F E		JAN/MAR 64 151.900 225 97.200 224	M O N D E C E E		JAN/DEC 63 226.000 100 69.700 108
FRANCE		15.570 107	FRANCE		8.600 245	FRANCE		11.600 89	FRANCE		7.900 118
BELG-LUX		4.560 140	BELG-LUX		4.700 147	BELG-LUX		1.700 50	BELG-LUX		5.500 80
PAYS BAS		7.160 143	PAYS BAS		6.000 120	PAYS BAS		11.300 213	PAYS BAS		8.200 100
ALLEM-FED		62.650 94	ALLEM-FED		17.400 107	ALLEM-FED		52.900 401	ALLEM-FED		24.600 106
ITALIE		132.130 101	ITALIE		8.300 126	ITALIE		19.700 232	ITALIE		23.500 122
ROY-UNI		48.020 134	U.P.S.S.		205.700 114	ROY-UNI		32.000 146	ROY-UNI		30.000 74
AUTRICHE		25.850 111	ALL-M-EST		50.600 112	ESPAGNE		5.700 NS	U.R.S.S.		15.300 149
U.R.S.S.		90.970 144	POLOGNE		139.400 82	MAROC		200 67	INDE		18.700 53
ALL-M-EST		39.340 143	-CONGRIE		35.200 143	-CONGOLEO			CHIN CONT		12.600 143
ETATSUNIS		39.270 108	ROUMANIE		25.100 137	ETATSUNIS		7.900 136	JAPON		15.500 187

HANDEL DER DRITTEN LÄNDER
mit EWG- und wichtigen andern Ländern

TAB. 19

import

Indices: Vergleichszeitraum des Vorjahres = 100

EINFUHLRLÄNDER - PAYS IMPORTATEUR			EINFUHLRLÄNDER - PAYS IMPORTATEUR			EINFUHLRLÄNDER - PAYS IMPORTATEUR			EINFUHLRLÄNDER - PAYS IMPORTATEUR		
Ursprung		1 000 \$ Indices	Ursprung		1 000 \$ Indices	Ursprung		1 000 \$ Indices	Ursprung		1 000 \$ Indices
Origine			Origine			Origine			Origine		
SOUDAN JAN/MAR 64			NIGERIA FED JAN/DEC 63			ANGOLA JAN/MAR 64			KENYA JAN/AVR 64		
M O N D E C E E	81.900 130 16.900 135		M O N D E C E E	581.000 102 125.700 114		M O N D E C E E	34.300 127 6.500 103		M O N D E C E E	67.700 73 12.700 80	
FRANCE	4.000 235		FRANCE	20.900 111		FRANCE	1.000 59		FRANCE	1.800 55	
BELG-LUX	2.000 200		BELG-LUX	8.100 98		BELG-LUX	1.300 100		BELG-LUX	1.400 88	
PAYS BAS	2.000 154		PAYS BAS	28.400 111		PAYS BAS	500 100		PAYS BAS	3.000 136	
ALLEM-FED	5.300 118		ALLEM-FED	43.000 114		ALLEM-FED	2.900 138		ALLEM-FED	4.900 86	
ITALIE	3.600 90		ITALIE	25.300 130		ITALIE	800 133		ITALIE	1.600 52	
ROY-UNI	16.000 116		ROY-UNI	198.400 96		ROY-UNI	3.600 133		ROY-UNI	21.800 77	
U.R.S.S.	1.000 53		NORVEGE	15.800 102		PORTUGAL	14.900 142		ETATSUNIS	4.600 90	
ETATSUNIS	3.800 146		ETATSUNIS	50.100 120		MOZAMBIQU	900 113		IRAN	2.700 60	
INDE	7.000 90		JAPON	75.500 108		ETATSUNIS	3.800 141		INDE	2.000 44	
JAPON	7.300 118		HONG KONG	14.500 119		ASIE PORT	700 88		JAPON	4.600 37	
SIERRA LEONE JAN/JUN 63			NIGERIA FED JAN/JUN 64			ANGOLA JAN/AVR 64			KENYA JAN/MAI 64		
M O N D E C E E	39.000 92 8.000 105		M O N D E C E E	325.800 122 73.000 123		M O N D E C E E	46.500 126 8.500 98		M O N D E C E E	83.300 70 15.500 77	
FRANCE	1.500 115		FRANCE	12.200 116		FRANCE	1.400 58		FRANCE	2.300 59	
BELG-LUX	2.000 133		BELG-LUX	4.500 105		BELG-LUX	1.600 89		BELG-LUX	1.400 100	
PAYS BAS	3.600 100		PAYS BAS	13.100 99		PAYS BAS	700 88		PAYS BAS	3.300 114	
ALLEM-FED	1.400 93		ALLEM-FED	27.000 148		ALLEM-FED	3.900 134		ALLEM-FED	6.300 86	
ITALIE	1.100 122		ITALIE	16.200 124		ITALIE	900 113		ITALIE	1.800 42	
ROY-UNI	17.100 110		ROY-UNI	109.200 117		ROY-UNI	4.800 130		ROY-UNI	28.300 77	
ETATSUNIS	2.000 95		NORVEGE	6.200 81		PORTUGAL	20.900 146		ETATSUNIS	5.800 92	
BIRMANIE	900 90		ETATSUNIS	32.100 141		MOZAMBIQU	1.100 85		IRAN	2.900 51	
JAPON	2.600 60		JAPON	38.900 120		ETATSUNIS	4.800 137		INDE	2.500 47	
HONG KONG	1.800 129		HONG KONG	6.300 94		ASIE PORT	900 82		JAPON	5.900 37	
SIERRA LEONE JAN/DEC 63			ANGOLA JAN/JUN 63			ETHIOPIE JAN/JUN 63			OUGANDA JAN/JUN 63		
M O N D E C E E	83.900 99 16.700 116		M O N D E C E E	62.500 101 14.100 116		M O N D E C E E	54.700 NS 18.700 NS		M O N D E C E E	24.700 129 4.700 131	
FRANCE	3.600 138		FRANCE	2.600 138		FRANCE	2.000 NS		FRANCE	1.000 143	
BELG-LUX	800 114		BELG-LUX	2.700 113		BELG-LUX	800 NS		BELG-LUX	400 133	
PAYS BAS	6.900 103		PAYS BAS	1.300 93		PAYS BAS	1.600 NS		PAYS BAS	500 83	
ALLEM-FED	2.900 104		ALLEM-FED	5.100 100		ALLEM-FED	5.800 NS		ALLEM-FED	2.200 138	
ITALIE	2.500 156		ITALIE	1.400 200		ITALIE	8.500 NS		ITALIE	600 150	
ROY-UNI	35.900 108		ROY-UNI	6.000 75		ROY-UNI	4.600 NS		ROY-UNI	7.400 95	
ETATSUNIS	4.300 100		PORTUGAL	26.100 101		ETATSUNIS	6.500 NS		ETATSUNIS	800 133	
BIRMANIE	2.600 76		MOZAMBIQU	2.000 182		ARAB-SEOU	600 NS		PAKISTAN	400 200	
JAPON	5.400 71		ETATSUNIS	5.800 118		INDE	2.300 NS		INDE	1.200 133	
HONG KONG	2.000 80		ASIE PORT	1.800 95		JAPON	8.700 NS		JAPON	4.300 226	
SIERRA LEONE JAN/JUN 64			ANGOLA JAN/SEP 63			ETHIOPIE JAN/DEC 63			OUGANDA JAN/DEC 63		
M O N D E C E E	52.400 134 7.700 96		M O N D E C E E	103.300 108 21.100 115		M O N D E C E E	110.900 107 38.000 116		M O N D E C E E	51.000 130 9.900 127	
FRANCE	14.800 120		FRANCE	4.700 131		FRANCE	3.200 145		FRANCE	1.800 120	
BELG-LUX	500 125		BELG-LUX	3.800 100		BELG-LUX	1.500 107		BELG-LUX	600 100	
PAYS BAS	3.100 86		PAYS BAS	2.000 95		PAYS BAS	3.200 91		PAYS BAS	900 90	
ALLEM-FED	1.300 93		ALLEM-FED	8.500 112		ALLEM-FED	12.200 128		ALLEM-FED	5.500 157	
ITALIE	1.000 91		ITALIE	2.100 175		ITALIE	17.900 111		ITALIE	1.100 92	
ROY-UNI	20.500 120		ROY-UNI	0.500 88		ROY-UNI	10.100 138		ROY-UNI	16.400 115	
ETATSUNIS	2.100 105		PORTUGAL	44.800 112		ETATSUNIS	13.800 74		ETATSUNIS	1.800 129	
BIRMANIE			MOZAMBIQU	2.800 165		ARAB-SEOU	2.400 104		PAKISTAN	1.300 183	
JAPON	5.700 219		ETATSUNIS	10.000 116		INDE	4.400 96		INDE	2.400 133	
HONG KONG	1.300 163		ASIE PORT	3.000 103		JAPON	15.100 105		JAPON	7.900 144	
NIGERIA FED JAN/JUN 63			ANGOLA JAN/DEC 63			KENYA JAN/MAR 64			TANGANYIKA JAN/JUN 63		
M O N D E C E E	267.400 102 59.400 116		M O N D E C E E	146.700 109 29.900 109		M O N D E C E E	48.200 69 9.700 84		M O N D E C E E	42.200 98 7.500 117	
FRANCE	10.500 121		FRANCE	6.600 132		FRANCE	1.300 54		FRANCE	1.400 156	
BELG-LUX	4.300 105		BELG-LUX	5.100 93		BELG-LUX	1.000 91		BELG-LUX	600 150	
PAYS BAS	13.200 113		PAYS BAS	3.100 66		PAYS BAS	2.600 173		PAYS BAS	2.000 83	
ALLEM-FED	18.300 105		ALLEM-FED	12.300 117		ALLEM-FED	3.600 86		ALLEM-FED	2.500 119	
ITALIE	13.100 141		ITALIE	2.800 165		ITALIE	1.200 50		ITALIE	1.000 167	
ROY-UNI	93.700 93		ROY-UNI	15.100 92		ROY-UNI	14.800 71		ROY-UNI	15.100 96	
NORVEGE	7.700 118		PORTUGAL	63.000 112		ETATSUNIS	3.500 97		ETATSUNIS	1.400 42	
ETATSUNIS	22.800 106		MOZAMBIQU	3.700 126		IRAN	1.500 26		IRAN	3.800 127	
JAPON	32.400 110		ETATSUNIS	14.700 121		INDE	1.500 44		INDE	2.800 85	
HONG KONG	6.700 129		ASIE PORT	3.800 93		JAPON	3.100 33		JAPON	4.900 136	

TAB. 19

COMMERCE DES PAYS TIERS
avec la CEE et ses principaux concurrents

export

Indices: même période de l'année précédente = 100

AUSFUHLRLÄNDER - PAYS EXPORTATEUR			AUSFUHLRLÄNDER - PAYS EXPORTATEUR			AUSFUHLRLÄNDER - PAYS EXPORTATEUR			AUSFUHLRLÄNDER - PAYS EXPORTATEUR		
Bestimmung		1 000 \$ Indices	Bestimmung		1 000 \$ Indices	Bestimmung		1 000 \$ Indices	Bestimmung		1 000 \$ Indices
Destination			Destination			Destination			Destination		
SCUDAN			NIGERIA FED			ANGOLA			KENYA		
M O N D E C E E		JAN/MAR 64 54.700 100 22.300 117	M O N D E C E E		JAN/DEC 63 531.500 113 194.900 122	M O N D E C E E		JAN/MAR 64 47.700 155 14.000 177	M O N D E C E E		JAN/AVR 64 56.400 115 15.100 112
FRANCE	1.600	73	FRANCE	44.600	236	FRANCE	300	75	FRANCE	1.100	110
BELG-LUX	900	69	BELG-LUX	13.000	115	BELG-LUX	800	114	BELG-LUX	600	120
PAYS BAS	2.800	112	PAYS BAS	61.600	97	PAYS BAS	8.800	215	PAYS BAS	1.400	82
ALLEM-FED	7.100	127	ALLEM-FED	48.800	118	ALLEM-FED	3.200	152	ALLEM-FED	10.300	127
ITALIE	6.900	134	ITALIE	26.900	109	ITALIE	900	150	ITALIE	1.700	77
ROY-UNI	5.300	73	ROY-UNI	207.800	105	ROY-UNI	1.500	19	ROY-UNI	12.500	93
U.R.S.S.			DANEMARK	6.700	129	PORTUGAL	11.400	184	SUEDE	1.600	100
INDE	5.000	98	ESPAGNE	6.700	122	ESPAGNE	500	71	ETATSUNIS	4.500	141
CHIN CONT	100	50	GHANA	7.000	200	CONGOLEO	600	75	CANADA	1.800	164
JAPON	4.200	127	ETATSUNIS	48.700	96	ETATSUNIS	15.800	376	JAPON	1.300	130
SIERRA LEONE			NIGERIA FED			ANGOLA			KENYA		
M O N D E C E E		JAN/JUN 63 40.500 142 5.100 67	M O N D E C E E		JAN/JUN 64 304.000 113 115.200 133	M O N D E C E E		JAN/AVR 64 61.800 138 19.300 156	M O N D E C E E		JAN/MAI 64 69.600 112 17.000 108
FRANCE	200	200	FRANCE	8.500	86	FRANCE	700	117	FRANCE	1.400	127
BELG-LUX	200	200	BELG-LUX	8.300	106	BELG-LUX	1.100	79	BELG-LUX	700	117
PAYS BAS	2.800	61	PAYS BAS	40.500	116	PAYS BAS	11.700	172	PAYS BAS	1.800	90
ALLEM-FED	2.100	75	ALLEM-FED	42.300	196	ALLEM-FED	4.100	146	ALLEM-FED	11.200	120
ITALIE			ITALIE	15.800	124	ITALIE	1.700	213	ITALIE	1.900	70
ROY-UNI	35.000	170	ROY-UNI	116.400	107	ROY-UNI	1.600	17	ROY-UNI	15.400	94
AUTRICHE	200	200	DANEMARK	3.800	136	PORTUGAL	15.200	188	SUEDE	2.100	124
ESPAGNE			ESPAGNE	2.800	65	ESPAGNE	1.100	85	ETATSUNIS	6.600	143
GAMBIE			GHANA	5.500	306	CONGOLEO	1.000	111	CANADA	2.200	157
ETATSUNIS	100	NS	ETATSUNIS	21.300	73	ETATSUNIS	17.800	220	JAPON	1.500	125
SIERRA LEONE			ANGOLA			ETHIOPIE			UGANDA		
M O N D E C E E		JAN/DEC 63 71.100 153 14.200 107	M O N D E C E E		JAN/JUN 63 74.400 130 20.600 127	M O N D E C E E		JAN/JUN 63 55.500 NS 9.000 NS	M O N D E C E E		JAN/JUN 63 82.600 141 14.500 163
FRANCE	600	200	FRANCE	1.200	171	FRANCE	1.100	NS	FRANCE	200	100
BELG-LUX	200	200	BELG-LUX	2.200	169	BELG-LUX	400	NS	BELG-LUX	200	33
PAYS BAS	8.800	126	PAYS BAS	10.900	143	PAYS BAS	1.000	NS	PAYS BAS	3.500	269
ALLEM-FED	4.400	76	ALLEM-FED	4.600	98	ALLEM-FED	1.700	NS	ALLEM-FED	7.200	150
ITALIE	200	200	ITALIE	1.700	89	ITALIE	4.800	NS	ITALIE	3.400	170
ROY-UNI	55.000	170	ROY-UNI	14.900	135	ROY-UNI	1.900	NS	ROY-UNI	17.900	161
AUTRICHE	200	100	PORTUGAL	13.600	158	YUGOSLAV	2.100	NS	ETATSUNIS	21.200	226
ESPAGNE	200	NS	ESPAGNE	2.100	263	ETATSUNIS	25.300	NS	INDE	4.700	49
GAMBIE	200	100	CONGOLEO	1.600	100	ARAB-SECU	2.500	NS	CHIN CONT	3.000	NS
ETATSUNIS	1.200	NS	ETATSUNIS	13.100	100	ADEN	2.500	NS	HONG KONG	4.000	NS
SIERRA LEONE			ANGOLA			ETHIOPIE			UGANDA		
M O N D E C E E		JAN/JUN 64 48.400 120 7.000 137	M O N D E C E E		JAN/SEP 63 115.000 116 31.200 125	M O N D E C E E		JAN/DEC 63 89.900 112 17.100 102	M O N D E C E E		JAN/DEC 63 152.500 134 22.800 158
FRANCE			FRANCE	2.100	175	FRANCE	2.100	72	FRANCE	600	67
BELG-LUX	100	NS	BELG-LUX	3.000	158	BELG-LUX	600	200	BELG-LUX	1.600	100
PAYS BAS	3.800	136	PAYS BAS	16.000	147	PAYS BAS	2.600	84	PAYS BAS	4.300	179
ALLEM-FED	1.900	90	ALLEM-FED	7.800	95	ALLEM-FED	3.900	163	ALLEM-FED	11.700	198
ITALIE	1.200	NS	ITALIE	2.300	85	ITALIE	7.900	99	ITALIE	4.600	128
ROY-UNI	34.500	99	ROY-UNI	21.000	127	ROY-UNI	3.900	95	ROY-UNI	28.100	172
AUTRICHE			PORTUGAL	24.200	120	YUGOSLAV	3.500	194	ETATSUNIS	38.700	138
ESPAGNE			ESPAGNE	2.700	193	ETATSUNIS	34.000	108	INDE	7.200	56
GAMBIE	300	300	CONGOLEO	2.600	90	ARAB-SECU	4.500	132	CHIN CONT	11.200	NS
ETATSUNIS	800	800	ETATSUNIS	19.400	88	ADEN	5.400	106	HONG KONG	5.700	370
NIGERIA FED			ANGOLA			KENYA			TANGANYKA		
M O N D E C E E		JAN/JUN 63 268.700 103 86.900 110	M O N D E C E E		JAN/DEC 63 164.600 111 42.700 119	M O N D E C E E		JAN/MAR 64 41.700 110 11.500 110	M O N D E C E E		JAN/JUN 63 70.900 120 13.800 125
FRANCE	9.900	236	FRANCE	2.600	153	FRANCE	700	100	FRANCE	1.500	188
BELG-LUX	7.800	105	BELG-LUX	3.500	125	BELG-LUX	400	100	BELG-LUX	2.200	105
PAYS BAS	35.000	124	PAYS BAS	22.900	144	PAYS BAS	1.100	85	PAYS BAS	2.600	104
ALLEM-FED	21.600	90	ALLEM-FED	10.700	93	ALLEM-FED	6.100	129	ALLEM-FED	5.200	124
ITALIE	12.600	92	ITALIE	3.000	73	ITALIE	1.200	47	ITALIE	2.100	175
ROY-UNI	109.100	99	ROY-UNI	27.800	126	ROY-UNI	9.000	86	ROY-UNI	26.600	115
DANEMARK	2.800	108	PORTUGAL	36.300	122	SUDEL	1.000	91	ETATSUNIS	5.700	104
ESPAGNE	4.300	538	ESPAGNE	3.800	165	ETATSUNIS	2.800	133	CANADA	2.900	242
GHANA	1.800	100	CONGOLEO	3.700	88	CANADA	1.100	183	INDE	1.800	69
ETATSUNIS	29.100	78	ETATSUNIS	31.200	85	JAPON	1.000	125	HONG KONG	3.500	130

HANDEL DER DRITTEN LÄNDER
mit EWG- und wichtigen andern Ländern

TAB. 19

import

Indices: Vergleichszeitraum des Vorjahres = 100

EINFUHLRLÄNDER - PAYS IMPORTATEUR			EINFUHLRLÄNDER - PAYS IMPORTATEUR			EINFUHLRLÄNDER - PAYS IMPORTATEUR			EINFUHLRLÄNDER - PAYS IMPORTATEUR		
Ursprung		1 000 \$ Indices	Ursprung		1 000 \$ Indices	Ursprung		1 000 \$ Indices	Ursprung		1 000 \$ Indices
Origine			Origine			Origine			Origine		
TANGANYKA			MOZAMBIQUE			RHODESIE NYA			MEXIQUE		
M O N D E C E E		JAN/DEC 63 85.000 101 14.900 112	M O N D E C E E		JAN/SEP 63 104.900 107 16.800 92	M O N D E C E E		JAN/DEC 63 378.800 95 38.400 103	M O N D E C E E		JAN/SEP 63 912.800 108 124.100 94
FRANCE		2.400 109	FRANCE		2.600 200	FRANCE		6.300 111	FRANCE		25.400 119
BELG-LUX		1.200 109	BELG-LUX		1.700 100	BELG-LUX		2.900 107	BELG-LUX		5.800 83
PAYS BAS		4.100 98	PAYS BAS		3.500 71	PAYS BAS		5.800 84	PAYS BAS		9.900 91
ALLEM-FED		5.200 118	ALLEM-FED		7.200 84	ALLEM-FED		16.900 104	ALLEM-FED		60.200 84
ITALIE		2.000 143	ITALIE		1.800 106	ITALIE		6.500 112	ITALIE		22.800 110
ROY-UNI		30.400 104	ROY-UNI		10.600 112	ROY-UNI		121.200 93	ROY-UNI		30.800 93
ETATSUNIS		3.100 48	PORTUGAL		32.500 113	UN SUD AF		106.300 88	SUISSE		20.600 129
IRAN		5.900 111	UN SUD AF		11.700 96	ETATSUNIS		24.200 119	ETATSUNIS		630.000 110
INDE		5.800 92	IRAK		6.400 131	CANADA			CANADA		26.400 97
JAPON		10.800 117			5.800 149	AUSTRALIE		10.800 133	JAPON		19.200 135
TANGANYKA			MOZAMBIQUE			REP AFR SUD			MEXIQUE		
M O N D E C E E		JAN/MAR 64 27.300 136 5.500 162	M O N D E C E E		JAN/DEC 63 14.500 104 22.900 97	M O N D E C E E		JAN/JUN 63 813.300 116 157.900 113	M O N D E C E E		JAN/DEC 63 1239.500 108 166.000 95
FRANCE		900 150	FRANCE		3.200 188	FRANCE		22.000 122	FRANCE		33.200 102
BELG-LUX		400 200	BELG-LUX		2.000 91	BELG-LUX		9.500 86	BELG-LUX		7.900 81
PAYS BAS		1.300 130	PAYS BAS		5.200 85	PAYS BAS		18.900 104	PAYS BAS		13.300 93
ALLEM-FED		2.200 220	ALLEM-FED		10.100 91	ALLEM-FED		83.300 115	ALLEM-FED		82.200 89
ITALIE		700 117	ITALIE		2.400 92	ITALIE		24.200 117	ITALIE		29.400 114
ROY-UNI		10.200 131	ROY-UNI		13.900 107	ROY-UNI		248.900 121	ROY-UNI		43.600 101
ETATSUNIS		1.400 233	PORTUGAL		44.400 112	ETATSUNIS		133.700 112	SUISSE		27.300 126
IRAN		1.200 48	UN SUD AF		17.100 102	CANADA		32.200 179	ETATSUNIS		850.200 109
INDE		1.200 109	ETATSUNIS		8.600 128	IRAN		25.200 108	CANADA		42.500 116
JAPON		3.200 152	IRAK		7.300 104	JAPON		37.500 136	JAPON		25.800 132
ILES MAURICE			MOZAMBIQUE			REP AFR SUD			MEXIQUE		
M O N D E C E E		JAN/DEC 63 68.100 104 10.700 134	M O N D E C E E		JAN/MAR 64 39.000 109 6.300 84	M O N D E C E E		JAN/SEP 63 1242.100 117 253.200 122	M O N D E C E E		JAN/MAR 64 324.500 116 48.300 135
FRANCE		3.200 110	FRANCE		600 60	FRANCE		36.800 133	FRANCE		11.800 174
BELG-LUX		600 120	BELG-LUX		600 100	BELG-LUX		14.200 93	BELG-LUX		4.500 205
PAYS BAS		1.600 114	PAYS BAS		900 76	PAYS BAS		30.600 115	PAYS BAS		3.800 136
ALLEM-FED		2.600 96	ALLEM-FED		3.600 133	ALLEM-FED		135.000 125	ALLEM-FED		22.000 128
ITALIE		2.700 340	ITALIE		600 86	ITALIE		36.600 116	ITALIE		6.200 91
ROY-UNI		19.000 105	ROY-UNI		4.000 105	ROY-UNI		368.500 117	ROY-UNI		12.300 134
UN SUD AF		6.400 88	PORTUGAL		12.100 126	ETATSUNIS		204.400 114	SUISSE		5.800 98
INDE		2.600 96	UN SUD AF		5.400 146	CANADA		44.700 166	ETATSUNIS		212.300 107
JAPON		2.100 100	ETATSUNIS		1.600 94	IRAN		33.600 89	CANADA		20.100 479
AUSTRALIE		4.100 93	IRAK		1.600 70	JAPON		59.000 132	JAPON		5.400 75
MOZAMBIQUE			RHODESIE NYA			REP AFR SUD			MEXIQUE		
M O N D E C E E		JAN/MAR 63 35.700 135 7.500 167	M O N D E C E E		JAN/JUN 63 86.800 91 18.500 92	M O N D E C E E		JAN/DEC 63 1697.600 118 334.500 120	M O N D E C E E		JAN/JUN 64 715.900 120 99.100 123
FRANCE		1.000 250	FRANCE		2.900 88	FRANCE		43.800 112	FRANCE		21.300 137
BELG-LUX		600 120	BELG-LUX		1.200 80	BELG-LUX		19.300 94	BELG-LUX		10.100 240
PAYS BAS		2.500 417	PAYS BAS		2.600 70	PAYS BAS		42.100 120	PAYS BAS		7.600 115
ALLEM-FED		2.700 108	ALLEM-FED		8.500 102	ALLEM-FED		181.600 126	ALLEM-FED		45.800 117
ITALIE		700 140	ITALIE		3.300 100	ITALIE		47.700 116	ITALIE		14.300 97
ROY-UNI		3.800 123	ROY-UNI		61.600 91	ROY-UNI		506.000 116	ROY-UNI		25.000 125
PORTUGAL		9.600 125	UN SUD AF		61.000 87	ETATSUNIS		284.300 121	SUISSE		12.500 91
UN SUD AF		3.700 116	ETATSUNIS		12.100 107	CANADA		56.900 158	ETATSUNIS		489.200 116
ETATSUNIS		1.900 119	CANADA		2.500 81	IRAN		43.500 84	CANADA		30.600 262
IRAK		2.300 286	AUSTRALIE		51.000 84	JAPON		75.000 136	JAPON		13.100 97
MOZAMBIQUE			RHODESIE NYA			MEXIQUE			GUATEMALA		
M O N D E C E E		JAN/JUN 63 69.000 115 12.400 128	M O N D E C E E		JAN/SEP 63 284.500 94 29.500 94	M O N D E C E E		JAN/JUN 63 568.900 108 80.300 89	M O N D E C E E		JAN/MAR 63 32.300 91 5.700 80
FRANCE		1.800 225	FRANCE		4.800 96	FRANCE		15.500 108	FRANCE		900 90
BELG-LUX		1.100 110	BELG-LUX		2.200 100	BELG-LUX		4.200 88	BELG-LUX		700 88
PAYS BAS		3.500 202	PAYS BAS		4.300 72	PAYS BAS		6.600 87	PAYS BAS		700 88
ALLEM-FED		4.900 89	ALLEM-FED		13.000 98	ALLEM-FED		39.200 79	ALLEM-FED		2.900 76
ITALIE		1.100 92	ITALIE		5.200 106	ITALIE		14.800 108	ITALIE		500 71
ROY-UNI		7.100 116	ROY-UNI		92.500 94	ROY-UNI		20.000 93	ROY-UNI		2.000 91
PORTUGAL		20.500 115	UN SUD AF		78.500 86	SUISSE		13.900 146	ETATSUNIS		14.400 87
UN SUD AF		7.500 90	ETATSUNIS		18.100 121	ETATSUNIS		423.500 111	SALVADOR		1.700 425
ETATSUNIS		4.100 121	CANADA		4.100 91	CANADA		11.700 80	ANT-NEP		2.100 117
IRAK		3.900 163	AUSTRALIE		7.700 135	JAPON		13.500 131	JAPON		1.900 112

TAB. 19

COMMERCE DES PAYS TIERS
avec la CEE et ses principaux concurrents

export

Indices: même période de l'année précédente = 100

AUSFUHLRLÄNDER - PAYS EXPORTATEUR			AUSFUHLRLÄNDER - PAYS EXPORTATEUR			AUSFUHLRLÄNDER - PAYS EXPORTATEUR			AUSFUHLRLÄNDER - PAYS EXPORTATEUR		
Bestimmung		Indices	Bestimmung		Indices	Bestimmung		Indices	Bestimmung		Indices
Destination	1 000 \$		Destination	1 000 \$		Destination	1 000 \$		Destination	1 000 \$	
TANGANYKA			MOZAMBIQUE			RHODESIE NYA			MEXIQUE		
JAN/DEC 63			JAN/SEP 63			JAN/DEC 63			JAN/SEP 63		
M O N D E C E E	182.400 37.300	122 119	M O N D E C E E	68.900 7.500	111 147	M O N D E C E E	622.700 152.300	104 111	M O N D E C E E	701.700 35.900	105 96
FRANCE	3.600	180	FRANCE	2.000	154	FRANCE	18.900	92	FRANCE	7.800	113
BELG-LUX	6.400	116	BELG-LUX	300	150	BELG-LUX	4.000	58	BELG-LUX	2.800	64
PAYS BAS	9.000	107	PAYS BAS	1.200	120	PAYS BAS	33.700	406	PAYS BAS	4.600	70
ALLEM-FED	13.200	109	ALLEM-FED	2.900	161	ALLEM-FED	57.600	96	ALLEM-FED	14.200	113
ITALIE	5.100	155	ITALIE	1.100	138	ITALIE	36.100	96	ITALIE	6.500	93
ROY-UNI	58.000	111	ROY-UNI	4.100	79	ROY-UNI	242.100	99	ROY-UNI	7.400	142
ETATSUNIS	12.100	101	PORTUGAL	22.100	113	UN SUD AF	62.600	129	ETATSUNIS	435.700	107
CANADA	6.700	231	UN SUD AF	7.600	133	ETATSUNIS	21.300	109	PANAMA RE	7.500	174
INDE	7.600	75	ETATSUNIS	3.800	88	JAPON	9.300	109	BRESIL	8.600	200
HONG KONG	13.000	124	INDE	8.400	129	JAPON	36.500	197	JAPON	64.100	100
TANGANYKA			MOZAMBIQUE			REP AFR SUD			MEXIQUE		
JAN/MAR 64			JAN/DEC 63			JAN/JUN 63			JAN/DEC 63		
M O N D E C E E	49.600 11.600	125 130	M O N D E C E E	100.700 10.200	111 152	M O N D E C E E	685.100 131.400	100 91	M O N D E C E E	971.200 55.000	104 103
FRANCE	700	98	FRANCE	2.900	181	FRANCE	22.000	106	FRANCE	9.800	92
BELG-LUX	2.600	173	BELG-LUX	400	200	BELG-LUX	29.400	111	BELG-LUX	3.400	42
PAYS BAS	2.300	115	PAYS BAS	1.500	115	PAYS BAS	14.200	58	PAYS BAS	8.300	97
ALLEM-FED	4.300	119	ALLEM-FED	4.100	158	ALLEM-FED	33.100	99	ALLEM-FED	18.800	104
ITALIE	1.700	170	ITALIE	1.300	130	ITALIE	32.700	93	ITALIE	14.700	140
ROY-UNI	15.700	124	ROY-UNI	4.600	79	ROY-UNI	238.900	111	ROY-UNI	9.500	122
ETATSUNIS	5.400	186	PORTUGAL	35.800	99	MOZAMBIQU	11.200	93	ETATSUNIS	597.500	108
CANADA	2.000	133	UN SUD AF	10.600	133	ETATSUNIS	57.100	101	PANAMA RE	8.600	128
INDE	3.200	291	ETATSUNIS	5.000	93	JAPON	40.600	91	BRESIL	10.100	133
HONG KONG	2.600	93	INDE	14.000	175	AUSTRALIE	8.400	140	JAPON	68.500	100
ILES MAURICE			MOZAMBIQUE			REP AFR SUD			MEXIQUE		
JAN/DEC 63			JAN/MAR 64			JAN/SEP 63			JAN/MAR 64		
M O N D E C E E	83.200 1.700	118 340	M O N D E C E E	23.600 2.100	101 111	M O N D E C E E	1027.400 195.600	103 100	M O N D E C E E	282.400 13.000	108 81
FRANCE	700	98	FRANCE	600	120	FRANCE	29.300	105	FRANCE	3.600	92
BELG-LUX	2.600	173	BELG-LUX	200	200	BELG-LUX	41.400	111	BELG-LUX	800	73
PAYS BAS	2.300	115	PAYS BAS	400	200	PAYS BAS	27.800	70	PAYS BAS	1.800	90
ALLEM-FED	4.300	119	ALLEM-FED	700	78	ALLEM-FED	49.800	118	ALLEM-FED	5.500	97
ITALIE	1.700	170	ITALIE	200	100	ITALIE	47.300	97	ITALIE	1.300	45
ROY-UNI	15.700	124	ROY-UNI	1.700	100	ROY-UNI	342.500	111	ROY-UNI	1.800	58
REUNION	61.000	118	PORTUGAL	4.500	58	MOZAMBIQU	16.400	104	ETATSUNIS	175.800	115
UN SUD AF	200	100	UN SUD AF	2.700	117	ETATSUNIS	84.100	96	PANAMA RE	2.800	67
ETATSUNIS	10.100	305	ETATSUNIS	1.300	130	JAPON	69.300	95	BRESIL	1.400	37
CANADA	8.700	300	INDE	5.900	169	AUSTRALIE	13.100	138	JAPON	17.300	92
MOZAMBIQUE			RHODESIE NYA			REP AFR SUD			MEXIQUE		
JAN/MAR 63			JAN/JUN 63			JAN/DEC 63			JAN/JUN 64		
M O N D E C E E	23.300 1.900	125 127	M O N D E C E E	286.200 71.100	98 94	M O N D E C E E	1386.400 272.200	104 106	M O N D E C E E	551.000 20.600	115 81
FRANCE	500	147	FRANCE	8.500	79	FRANCE	44.100	100	FRANCE	5.700	98
BELG-LUX	100	100	BELG-LUX	3.100	35	BELG-LUX	54.600	102	BELG-LUX	1.200	71
PAYS BAS	200	67	PAYS BAS	14.200	418	PAYS BAS	34.600	95	PAYS BAS	2.500	76
ALLEM-FED	900	150	ALLEM-FED	27.100	82	ALLEM-FED	69.500	116	ALLEM-FED	9.400	93
ITALIE	200	100	ITALIE	18.200	93	ITALIE	69.400	112	ITALIE	1.800	39
ROY-UNI	1.700	74	ROY-UNI	115.800	91	ROY-UNI	449.800	111	ROY-UNI	4.400	83
PORTUGAL	7.700	183	UN SUD AF	27.000	117	MOZAMBIQU	22.000	106	ETATSUNIS	341.600	112
UN SUD AF	2.300	128	ETATSUNIS	13.100	247	ETATSUNIS	124.300	103	PANAMA RE	3.200	68
ETATSUNIS	1.000	91	INDE	5.000	86	JAPON	99.300	100	BRESIL	2.700	39
INDE	3.500	152	JAPON	8.900	99	AUSTRALIE	16.600	136	JAPON	27.700	102
MOZAMBIQUE			RHODESIE NYA			MEXIQUE			GUATEMALA		
JAN/JUN 63			JAN/SEP 63			JAN/JUN 63			JAN/MAR 63		
M O N D E C E E	40.700 3.900	112 115	M O N D E C E E	466.000 115.600	103 104	M O N D E C E E	479.500 25.500	107 119	M O N D E C E E	46.000 11.600	121 141
FRANCE	1.200	171	FRANCE	13.700	85	FRANCE	5.800	141	FRANCE	300	300
BELG-LUX	100	50	BELG-LUX	5.200	54	BELG-LUX	1.700	61	BELG-LUX	800	133
PAYS BAS	400	47	PAYS BAS	22.200	411	PAYS BAS	3.300	77	PAYS BAS	2.200	129
ALLEM-FED	1.600	114	ALLEM-FED	47.500	93	ALLEM-FED	10.100	158	ALLEM-FED	6.100	113
ITALIE	600	120	ITALIE	27.000	94	ITALIE	4.600	118	ITALIE	2.200	350
ROY-UNI	3.100	72	ROY-UNI	194.100	97	ROY-UNI	5.300	161	ROY-UNI	1.200	400
PORTUGAL	11.200	160	UN SUD AF	43.700	124	ETATSUNIS	304.600	107	ETATSUNIS	23.100	104
UN SUD AF	4.400	138	ETATSUNIS	16.200	127	PANAMA RE	4.700	189	HONDURAS	700	700
ETATSUNIS	2.200	85	INDE	6.200	90	BRESIL	7.000	438	SALVADOR	1.800	257
INDE	6.200	117	JAPON	17.600	126	JAPON	27.100	105	JAPON	4.700	112

HANDEL DER DRITTEN LÄNDER
mit EWG- und wichtigen andern Ländern

TAB. 19

import

Indices: Vergleichszeitraum des Vorjahres = 100

EINFUHLRLÄNDER - PAYS IMPORTATEUR			EINFUHLRLÄNDER - PAYS IMPORTATEUR			EINFUHLRLÄNDER - PAYS IMPORTATEUR			EINFUHLRLÄNDER - PAYS IMPORTATEUR		
Ursprung		1 000 \$ Indices	Ursprung		1 000 \$ Indices	Ursprung		1 000 \$ Indices	Ursprung		1 000 \$ Indices
Origine			Origine			Origine			Origine		
GUATEMALA JAN/JUN 63 M O N D E C E E 69.200 103 12.500 92 FRANCE 1.600 89 BELG.-LUX 1.500 88 PAYS BAS 1.600 94 ALLEM.-FED 6.500 94 ITALIE 1.300 87 ROY.-UNI 3.600 86 ETATSUNIS 33.100 103 SALVADOR 3.800 200 -ANT.-NEER 3.600 95 JAPON 3.700 112			SALVADOR JAN/SEP 63 M O N D E C E E 109.300 120 26.600 107 FRANCE 1.900 95 BELG.-LUX 3.900 134 PAYS BAS 8.300 90 ALLEM.-FED 10.800 119 ITALIE 1.700 106 ETATSUNIS 36.700 109 GUATEMALA 8.800 163 HONDUR.-RE 7.800 89 VENEZUELA 5.200 650 JAPON 7.000 127			SALVADOR JAN/JUN 64 M O N D E C E E 83.900 122 15.500 95 FRANCE 1.000 77 BELG.-LUX 2.000 91 PAYS BAS 4.200 84 ALLEM.-FED 7.000 103 ITALIE 1.300 118 ETATSUNIS 29.000 128 GUATEMALA 7.500 136 HONDUR.-RE 6.600 118 VENEZUELA 3.600 150 JAPON 6.100 133			COSTA RICA JAN/MAR 64 M O N D E C E E 29.300 111 5.300 93 FRANCE 400 80 BELG.-LUX 600 100 PAYS BAS 500 71 ALLEM.-FED 3.400 97 ITALIE 400 100 ROY.-UNI 1.400 108 ETATSUNIS 13.900 116 CANADA 700 88 -ANT.-NEER 800 89 JAPON 1.900 83		
GUATEMALA JAN/SEP 63 M O N D E C E E 116.700 113 21.900 106 FRANCE 2.300 88 BELG.-LUX 2.500 109 PAYS BAS 3.100 115 ALLEM.-FED 11.900 109 ITALIE 2.100 95 ROY.-UNI 5.500 98 ETATSUNIS 56.100 113 SALVADOR 7.000 189 -ANT.-NEER 4.000 68 JAPON 6.000 122			SALVADOR JAN/DEC 63 M O N D E C E E 151.500 122 35.100 112 FRANCE 2.700 135 BELG.-LUX 2.300 147 PAYS BAS 11.100 96 ALLEM.-FED 13.500 114 ITALIE 2.500 109 ETATSUNIS 51.200 113 GUATEMALA 12.600 148 HONDUR.-RE 10.800 104 VENEZUELA 7.800 975 JAPON 9.800 110			NICARAGUA JAN/JUN 63 M O N D E C E E 46.300 112 5.900 102 FRANCE 200 100 BELG.-LUX 1.300 100 PAYS BAS 800 133 ALLEM.-FED 3.000 91 ITALIE 600 150 ROY.-UNI 3.000 158 ETATSUNIS 21.700 104 PANAMA RE 1.900 127 -ANT.-NEER 2.800 112 JAPON 2.500 119			COSTA RICA JAN/AVR 64 M O N D E C E E 40.300 111 7.600 103 FRANCE 600 100 BELG.-LUX 700 100 PAYS BAS 800 80 ALLEM.-FED 4.800 107 ITALIE 700 117 ROY.-UNI 1.900 100 ETATSUNIS 19.100 110 CANADA 1.000 91 -ANT.-NEER 1.200 100 JAPON 2.500 93		
GUATEMALA JAN/DEC 63 M O N D E C E E 165.500 121 30.600 116 FRANCE 3.100 94 BELG.-LUX 3.400 117 PAYS BAS 4.400 126 ALLEM.-FED 16.500 120 ITALIE 3.200 110 ROY.-UNI 7.300 106 ETATSUNIS 79.600 122 SALVADOR 11.500 195 -ANT.-NEER 5.200 67 JAPON 9.000 127			SALVADOR JAN/MAR 64 M O N D E C E E 38.000 118 6.000 78 FRANCE 600 100 BELG.-LUX 1.000 83 PAYS BAS 1.400 54 ALLEM.-FED 2.600 93 ITALIE 400 80 ETATSUNIS 12.300 126 GUATEMALA 3.700 132 HONDUR.-RE 3.700 128 VENEZUELA 2.400 343 JAPON 2.800 108			NICARAGUA JAN/DEC 63 M O N D E C E E 110.900 113 16.600 107 FRANCE 500 100 BELG.-LUX 3.300 85 PAYS BAS 2.600 113 ALLEM.-FED 8.200 115 ITALIE 2.000 118 ROY.-UNI 6.000 143 ETATSUNIS 53.800 109 PANAMA RE 3.900 126 -ANT.-NEER 3.400 71 JAPON 6.500 114			COSTA RICA JAN/MAI 64 M O N D E C E E 50.500 106 9.700 99 FRANCE 700 88 BELG.-LUX 900 100 PAYS BAS 1.000 71 ALLEM.-FED 6.100 103 ITALIE 1.000 125 ROY.-UNI 2.400 100 ETATSUNIS 24.000 104 CANADA 1.200 86 -ANT.-NEER 1.600 187 JAPON 3.100 94		
HONDURAS JAN/DEC 63 M O N D E C F E 96.000 119 11.200 114 FRANCE 1.100 157 BELG.-LUX 1.700 106 PAYS BAS 1.500 115 ALLEM.-FED 5.200 106 ITALIE 1.700 131 ETATSUNIS 45.500 110 GUATEMALA 4.600 153 SALVADOR 7.900 136 -ANT.-NEER 4.700 102 JAPON 8.700 181			SALVADOR JAN/AVR 64 M O N D E C E E 51.200 120 8.800 84 FRANCE 700 88 BELG.-LUX 1.400 82 PAYS BAS 2.400 73 ALLEM.-FED 3.700 93 ITALIE 600 86 ETATSUNIS 16.600 126 GUATEMALA 4.800 137 HONDUR.-RE 4.700 124 VENEZUELA 2.400 200 JAPON 4.000 125			COSTA RICA JAN/JUN 63 M O N D E C E E 57.800 56 12.000 106 FRANCE 1.100 157 BELG.-LUX 1.200 120 PAYS BAS 1.600 100 ALLEM.-FED 7.100 109 ITALIE 1.000 67 ROY.-UNI 2.900 116 ETATSUNIS 28.100 129 CANADA 1.900 106 -ANT.-NEER 1.700 85 JAPON 3.900 139			JAMAIQUE JAN/MAR 63 M O N D E C E E 54.300 102 6.600 99 FRANCE 900 56 BELG.-LUX 600 120 PAYS BAS 3.200 100 ALLEM.-FED 1.500 136 ITALIE 400 133 ROY.-UNI 15.000 96 ETATSUNIS 13.400 101 CANADA 5.800 109 TRINIDAD 1.800 113 JAPON 2.200 147		
SALVADOR JAN/JUN 63 M O N D E C E E 68.800 118 16.400 106 FRANCE 1.300 93 BELG.-LUX 2.200 138 PAYS BAS 5.000 86 ALLEM.-FED 6.800 119 ITALIE 1.100 122 ETATSUNIS 22.700 104 GUATEMALA 5.500 153 HONDUR.-RE 5.600 90 VENEZUELA 2.400 400 JAPON 4.600 131			SALVADOR JAN/MAI 64 M O N D E C E E 67.200 120 12.200 92 FRANCE 900 82 BELG.-LUX 1.600 84 PAYS BAS 3.200 78 ALLEM.-FED 5.400 104 ITALIE 1.100 122 ETATSUNIS 23.100 127 GUATEMALA 6.000 133 HONDUR.-RE 5.700 119 VENEZUELA 2.600 163 JAPON 5.100 128			COSTA RICA JAN/DEC 63 M O N D E C E E 122.900 110 24.900 106 FRANCE 2.500 156 BELG.-LUX 2.200 92 PAYS BAS 3.300 106 ALLEM.-FED 14.700 111 ITALIE 2.200 71 ROY.-UNI 6.500 110 ETATSUNIS 59.100 112 CANADA 3.900 95 -ANT.-NEER 3.100 84 JAPON 8.700 113			JAMAIQUE JAN/JUN 63 M O N D E C F E 109.300 102 14.300 107 FRANCE 2.100 78 BELG.-LUX 1.200 100 PAYS BAS 6.600 102 ALLEM.-FED 3.400 148 ITALIE 1.000 143 ROY.-UNI 29.200 92 ETATSUNIS 31.000 109 CANADA 11.600 106 TRINIDAD 4.300 110 JAPON 4.000 129		

TAB. 19

COMMERCE DES PAYS TIERS
avec la CEE et ses principaux concurrents

export

Indices: même période de l'année précédente = 100

AUSFUHLÄNDER - PAYS EXPORTATEUR			AUSFUHLÄNDER - PAYS EXPORTATEUR			AUSFUHLÄNDER - PAYS EXPORTATEUR			AUSFUHLÄNDER - PAYS EXPORTATEUR		
Bestimmung		Indices	Bestimmung		Indices	Bestimmung		Indices	Bestimmung		Indices
Destination	1 000 \$		Destination	1 000 \$		Destination	1 000 \$		Destination	1 000 \$	
GUATEMALA	JAN/JUN 63		SALVADOR	JAN/SEP 63		SALVADOR	JAN/JUN 64		COSTA RICA	JAN/MAR 64	
M O N D E C E E	100.200 138 28.900 128		M O N D E C E E	130.300 111 37.500 97		M O N D E C E E	118.400 121 44.600 124		M O N D E C E E	38.800 149 16.900 137	
FRANCE	800 400		FRANCE	290 100		FRANCE	400 200		FRANCE	300 300	
BELG-LUX	2.400 160		BELG-LUX	1.200 150		BELG-LUX	1.400 117		BELG-LUX	1.300 108	
PAYS BAS	4.500 132		PAYS BAS	2.800 104		PAYS BAS	2.600 104		PAYS BAS	3.300 165	
ALLEM-FED	17.700 109		ALLEM-FED	32.000 93		ALLEM-FED	39.200 126		ALLEM-FED	11.400 136	
ITALIE	3.500 318		ITALIE	1.300 217		ITALIE	1.000 93		ITALIE	600 100	
ROY-UNI	2.200 220		ETATSUNIS	30.600 76		ETATSUNIS	26.900 125		SUEDE	600 120	
ETATSUNIS	41.200 129		GUATEMALA	11.400 224		GUATEMALA	8.500 129		ETATSUNIS	16.800 150	
HONDUR-RE	1.800 490		HONDUR-RE	6.200 148		HONDUR-RE	4.800 123		HONDUR-RE	1.300 325	
SALVADOR	4.500 375		NICARAGUA	2.100 91		NICARAGUA	2.000 143		NICARAGUA	500 250	
JAPON	14.900 145		JAPON	36.400 171		JAPON	25.200 99		PANAMA RE	300 150	
GUATEMALA	JAN/SEP 63		SALVADOR	JAN/DEC 63		NICARAGUA	JAN/JUN 63		COSTA RICA	JAN/AVR 64	
M O N D E C E E	123.600 140 36.200 124		M O N D E C E E	154.000 113 42.000 105		M O N D E C E E	66.100 112 19.200 122		M O N D E C E E	49.500 135 19.300 114	
FRANCE	900 300		FRANCE	600 300		FRANCE	2.400 200		FRANCE	300 150	
BELG-LUX	2.900 138		BELG-LUX	1.400 175		BELG-LUX	2.500 313		BELG-LUX	1.300 93	
PAYS BAS	5.700 114		PAYS BAS	3.400 121		PAYS BAS	3.200 103		PAYS BAS	3.600 124	
ALLEM-FED	22.900 112		ALLEM-FED	35.300 100		ALLEM-FED	9.700 102		ALLEM-FED	13.400 116	
ITALIE	3.800 271		ITALIE	1.300 163		ITALIE	1.400 127		ITALIE	700 88	
ROY-UNI	2.700 270		ETATSUNIS	37.900 82		ROY-UNI	2.100 95		SUEDE	700 117	
ETATSUNIS	50.200 128		GUATEMALA	16.500 217		ETATSUNIS	25.400 112		ETATSUNIS	22.900 143	
HONDUR-RE	2.500 417		HONDUR-RE	8.500 142		CANADA	2.000 182		HONDUR-RE	2.100 420	
SALVADOR	7.000 389		NICARAGUA	2.900 88		SALVADOR	800 100		NICARAGUA	800 267	
JAPON	15.700 145		JAPON	38.600 147		JAPON	12.600 97		PANAMA RE	400 200	
GUATEMALA	JAN/DEC 63		SALVADOR	JAN/MAR 64		NICARAGUA	JAN/DEC 63		COSTA RICA	JAN/MAI 64	
M O N D E C E E	152.700 140 41.000 131		M O N D E C E E	54.400 100 20.700 96		M O N D E C E E	106.600 118 24.300 115		M O N D E C E E	62.400 136 24.000 119	
FRANCE	1.000 333		FRANCE	100 100		FRANCE	2.900 181		FRANCE	400 133	
BELG-LUX	3.200 145		BELG-LUX	600 75		BELG-LUX	3.300 300		BELG-LUX	1.500 88	
PAYS BAS	6.700 118		PAYS BAS	1.400 74		PAYS BAS	4.200 102		PAYS BAS	4.300 126	
ALLEM-FED	25.900 120		ALLEM-FED	18.300 100		ALLEM-FED	12.200 95		ALLEM-FED	17.000 123	
ITALIE	4.200 280		ITALIE	300 60		ITALIE	1.700 113		ITALIE	800 89	
ROY-UNI	3.100 258		ETATSUNIS	8.400 65		ROY-UNI	3.100 91		SUEDE	700 78	
ETATSUNIS	65.100 116		GUATEMALA	4.100 152		ETATSUNIS	42.100 113		ETATSUNIS	29.100 137	
HONDUR-RE	3.500 438		HONDUR-RE	2.200 116		CANADA	4.100 164		HONDUR-RE	2.600 371	
SALVADOR	10.600 424		NICARAGUA	900 113		SALVADOR	2.100 111		NICARAGUA	1.100 275	
JAPON	17.200 158		JAPON	15.800 127		JAPON	23.000 128		PANAMA RE	500 167	
HONDURAS	JAN/DEC 63		SALVADOR	JAN/AVR 64		COSTA RICA	JAN/JUN 63		JAMAIQUE	JAN/MAR 63	
M O N D E C F E	83.100 104 11.700 110		M O N D E C F E	81.100 112 32.900 114		M O N D E C F E	53.300 95 21.700 85		M O N D E C F E	42.400 102 600 150	
FRANCE	200 200		FRANCE	100 100		FRANCE	300 100		FRANCE	100 100	
BELG-LUX	100 11		BELG-LUX	1.100 110		BELG-LUX	2.000 143		BELG-LUX	100 100	
PAYS BAS	1.800 60		PAYS BAS	2.100 91		PAYS BAS	3.700 88		PAYS BAS	300 300	
ALLEM-FED	8.200 141		ALLEM-FED	29.200 117		ALLEM-FED	14.700 79		ALLEM-FED	200 200	
ITALIE	1.400 175		ITALIE	400 67		ITALIE	1.000 100		ITALIE	100 100	
SUISSE	1.700 131		ETATSUNIS	15.800 80		SUEDE	1.700 189		ROY-UNI	15.100 103	
ETATSUNIS	49.200 104		GUATEMALA	5.500 162		ETATSUNIS	25.600 108		NORVEGE	3.400 76	
CANADA	1.900 93		HONDUR-RE	3.000 120		HONDUR-RE	800 140		SUEDE	13.700 107	
GUATEMALA	3.100 97		NICARAGUA	1.200 120		NICARAGUA	500 85		ETATSUNIS	7.200 122	
SALVADOR	9.200 99		JAPON	19.600 138		PANAMA RE	400 400		CANADA		
SALVADOR	JAN/JUN 63		SALVADOR	JAN/MAI 64		COSTA RICA	JAN/DEC 63		JAMAIQUE	JAN/JUN 63	
M O N D E C E E	98.200 110 34.100 101		M O N D E C E E	107.400 121 42.600 124		M O N D E C E E	91.700 109 27.200 96		M O N D E C F E	104.100 110 3.100 238	
FRANCE	200 100		FRANCE	400 200		FRANCE	500 125		FRANCE	100 100	
BELG-LUX	1.200 150		BELG-LUX	1.900 146		BELG-LUX	2.600 144		BELG-LUX	200 67	
PAYS BAS	2.500 104		PAYS BAS	2.300 92		PAYS BAS	5.700 124		PAYS BAS	1.500 300	
ALLEM-FED	31.000 97		ALLEM-FED	37.000 125		ALLEM-FED	16.800 84		ALLEM-FED	1.200 240	
ITALIE	1.200 300		ITALIE	1.000 111		ITALIE	1.600 114		ITALIE	100 100	
ETATSUNIS	21.200 77		ETATSUNIS	23.100 113		SUEDE	2.500 192		ROY-UNI	33.900 99	
GUATEMALA	6.600 264		GUATEMALA	7.000 137		ETATSUNIS	52.400 109		NORVEGE	4.800 77	
HONDUR-RE	3.900 150		HONDUR-RE	3.900 122		HONDUR-RE	2.000 147		SUEDE	700 117	
NICARAGUA	1.400 140		NICARAGUA	1.600 133		NICARAGUA	1.300 85		ETATSUNIS	34.800 125	
JAPON	25.500 167		JAPON	24.600 117		PANAMA RE	1.000 250		CANADA	23.500 137	

HANDEL DER DRITTEN LÄNDER
mit EWG- und wichtigen andern Ländern

TAB. 19

import

Indices: Vergleichszeitraum des Vorjahres = 100

EINFUHLRLÄNDER - PAYS IMPORTATEUR			EINFUHLRLÄNDER - PAYS IMPORTATEUR			EINFUHLRLÄNDER - PAYS IMPORTATEUR			EINFUHLRLÄNDER - PAYS IMPORTATEUR		
Ursprung		1 000 \$	Indices	Ursprung		1 000 \$	Indices	Ursprung		1 000 \$	Indices
Origine				Origine				Origine			
JAMAIQUE			COLOMBIE			COLOMBIE			PEROU		
M O N D E C E E		JAN/SEP 63	JAN/SEP 63		JAN/JUN 64		JAN/MAR 64		M O N D E C E E		JAN/MAR 64
		163.800 101	M O N D E C E E		365.600 86	M O N D E C E E		290.900 110	M O N D E C E E		134.200 103
		22.200 106			70.600 83			50.500 122			29.300 103
FRANCE		3.200 78	FRANCE		8.300 84	FRANCE		7.300 166	FRANCE		3.000 86
BELG.-LUX		1.800 100	BELG.-LUX		4.400 70	BELG.-LUX		6.900 288	BELG.-LUX		1.600 84
PAYS BAS		10.500 103	PAYS BAS		9.200 88	PAYS BAS		5.500 108	PAYS BAS		3.200 86
ALLEM.-FED		5.100 138	ALLEM.-FED		40.700 91	ALLEM.-FED		24.900 99	ALLEM.-FED		17.900 113
ITALIE		1.600 133	ITALIE		8.000 58	ITALIE		5.900 137	ITALIE		3.600 103
ROY.-UNI		42.600 88	ROY.-UNI		20.800 82	ROY.-UNI		19.300 147	ROY.-UNI		8.700 98
ETATSUNIS		47.900 111	ESPAGNE		6.900 95	ESPAGNE		10.800 277	SUISSE		4.300 98
CANADA		16.900 102	ETATSUNIS		186.900 85	ETATSUNIS		144.100 126	ETATSUNIS		53.300 113
TRINIDAD		6.300 105	CANADA		12.400 108	CANADA		6.600 80	ARGENTINE		11.500 83
JAPON		6.300 119	JAPON		11.500 96	JAPON		8.300 104	JAPON		6.500 67
JAMAIQUE			COLOMBIE			EQUATEUR			BRESIL		
M O N D E C E E		JAN/DEC 63	JAN/DEC 63		JAN/DEC 63		M O N D E C E E		M O N D E C E E		JAN/JUN 63
		225.500 101	M O N D E C E E		500.700 93	M O N D E C E E		129.400 134	M O N D E C E E		675.700 101
		28.300 103			9.200 87			27.500 104			108.600 77
FRANCE		3.800 69	FRANCE		11.500 98	FRANCE		2.600 236	FRANCE		19.900 72
BELG.-LUX		2.400 109	BELG.-LUX		5.800 74	BELG.-LUX		4.700 53	BELG.-LUX		9.000 93
PAYS BAS		13.200 104	PAYS BAS		11.900 85	PAYS BAS		2.600 63	PAYS BAS		9.800 101
ALLEM.-FED		6.900 128	ALLEM.-FED		51.600 95	ALLEM.-FED		14.500 144	ALLEM.-FED		56.600 79
ITALIE		2.000 111	ITALIE		13.400 61	ITALIE		3.100 141	ITALIE		13.300 58
ROY.-UNI		58.500 89	ROY.-UNI		27.500 86	ROY.-UNI		7.400 123	ROY.-UNI		23.800 111
ETATSUNIS		68.300 110	ESPAGNE		10.800 119	ETATSUNIS		49.900 117	ETATSUNIS		226.300 110
CANADA		24.600 106	ETATSUNIS		259.900 94	CANADA		3.900 103	VENEZUELA		44.300 81
TRINIDAD		7.800 98	CANADA		15.000 94	VENEZUELA		11.100 85	ARGENTINE		37.700 79
JAPON		8.300 106	JAPON		16.900 108	JAPON		5.900 203	JAPON		27.100 81
JAMAIQUE			COLOMBIE			PEROU			BRESIL		
M O N D E C E E		JAN/MAR 64	JAN/MAR 64		JAN/JUN 63		M O N D E C E E		M O N D E C E E		JAN/SEP 63
		71.300 131	M O N D E C E E		141.600 153	M O N D E C E E		275.000 104	M O N D E C E E		1063.700 102
		7.800 118			21.700 125			60.800 92			205.600 93
FRANCE		800 89	FRANCE		3.100 155	FRANCE		7.900 70	FRANCE		49.600 111
BELG.-LUX		600 100	BELG.-LUX		1.500 125	BELG.-LUX		3.900 57	BELG.-LUX		14.300 88
PAYS BAS		3.800 119	PAYS BAS		2.200 105	PAYS BAS		7.400 88	PAYS BAS		15.700 116
ALLEM.-FED		2.100 140	ALLEM.-FED		12.100 112	ALLEM.-FED		34.200 107	ALLEM.-FED		96.900 86
ITALIE		500 125	ITALIE		2.800 233	ITALIE		7.400 100	ITALIE		29.100 87
ROY.-UNI		16.100 107	ROY.-UNI		0.400 163	ROY.-UNI		19.700 112	ROY.-UNI		37.700 109
ETATSUNIS		21.200 158	ESPAGNE		6.100 359	SUISSE		7.700 115	ETATSUNIS		343.300 103
CANADA		7.000 121	ETATSUNIS		73.300 158	ETATSUNIS		100.800 92	VENEZUELA		67.800 87
TRINIDAD		3.000 167	CANADA		3.600 100	ARGENTINE		27.000 196	ARGENTINE		64.100 93
JAPON		2.000 91	JAPON		3.600 92	JAPON		17.800 166	JAPON		41.900 84
TRINIDAD TOB			COLOMBIE			PEROU			BRESIL		
M O N D E C E E		JAN/DEC 63	JAN/AVR 64		JAN/SEP 63		M O N D E C E E		M O N D E C E E		JAN/DEC 63
		375.400 106	M O N D E C E E		198.900 148	M O N D E C E E		411.500 104	M O N D E C E E		1487.400 101
		15.200 85			32.900 128			93.500 94			297.200 98
FRANCE		2.200 65	FRANCE		5.500 190	FRANCE		12.200 72	FRANCE		77.400 118
BELG.-LUX		1.200 71	BELG.-LUX		4.200 221	BELG.-LUX		5.700 50	BELG.-LUX		18.600 83
PAYS BAS		7.000 93	PAYS BAS		3.500 117	PAYS BAS		11.800 95	PAYS BAS		21.900 112
ALLEM.-FED		4.800 112	ALLEM.-FED		15.900 103	ALLEM.-FED		51.500 107	ALLEM.-FED		134.300 88
ITALIE			ITALIE		3.800 158	ITALIE		12.300 116	ITALIE		45.000 106
ROY.-UNI		77.100 97	ROY.-UNI		18.600 216	ROY.-UNI		29.600 112	ROY.-UNI		52.800 114
ETATSUNIS		59.500 134	ESPAGNE		7.000 259	SUISSE		11.600 114	ETATSUNIS		456.500 100
COLOMBIE		31.000 270	ETATSUNIS		98.300 146	ETATSUNIS		151.300 96	VENEZUELA		97.500 91
VENEZUELA		71.500 109	CANADA		4.500 83	ARGENTINE		36.200 173	ARGENTINE		88.000 103
ARAB.-SEOU		68.200 83	JAPON		4.900 94	JAPON		25.800 137	JAPON		61.700 102
TRINIDAD TOB			COLOMBIE			PEROU			BRESIL		
M O N D E C E E		JAN/JUN 64	JAN/MAI 64		JAN/DEC 63		M O N D E C E E		M O N D E C E E		JAN/MAR 64
		207.800 109	M O N D E C E E		232.000 128	M O N D E C E E		557.100 104	M O N D E C E E		274.500 86
		6.700 97			39.800 117			127.200 97			48.100 85
FRANCE		1.100 92	FRANCE		6.600 178	FRANCE		15.300 77	FRANCE		9.500 92
BELG.-LUX		700 117	BELG.-LUX		4.800 229	BELG.-LUX		7.100 50	BELG.-LUX		2.700 56
PAYS BAS		3.000 91	PAYS BAS		4.400 100	PAYS BAS		17.800 105	PAYS BAS		3.400 47
ALLEM.-FED		1.900 106	ALLEM.-FED		19.700 96	ALLEM.-FED		70.600 106	ALLEM.-FED		25.800 87
ITALIE			ITALIE		4.300 130	ITALIE		16.400 120	ITALIE		6.700 99
ROY.-UNI		40.600 102	ROY.-UNI		16.100 144	ROY.-UNI		40.400 117	ROY.-UNI		8.600 77
ETATSUNIS		26.000 80	ESPAGNE		8.700 281	SUISSE		15.300 106	ETATSUNIS		78.800 76
COLOMBIE		19.500 139	ETATSUNIS		114.200 124	ETATSUNIS		207.600 98	VENEZUELA		25.100 98
VENEZUELA		39.500 102	CANADA		6.100 87	ARGENTINE		49.000 143	ARGENTINE		22.300 156
ARAB.-SEOU		45.800 129	JAPON		6.900 108	JAPON		35.200 121	JAPON		10.000 85

HANDEL DER DRITTEN LÄNDER
mit EWG- und wichtigen andern Ländern

TAB. 19

import

Indices : Vergleichszeitraum des Vorjahres = 100

EINFUHLRLÄNDER - PAYS IMPORTATEUR			EINFUHLRLÄNDER - PAYS IMPORTATEUR			EINFUHLRLÄNDER - PAYS IMPORTATEUR			EINFUHLRLÄNDER - PAYS IMPORTATEUR		
Ursprung		1 000 \$ Indices	Ursprung		1 000 \$ Indices	Ursprung		1 000 \$ Indices	Ursprung		1 000 \$ Indices
Origine			Origine			Origine			Origine		
BRESIL JAN/AVR 64			CHILI JAN/JUN 63			PARAGUAY JAN/MAR 64			URUGUAY JAN/MAR 64		
M O N D E	382.900	89	M O N D E	287.600	122	M O N D E	6.700	84	M O N D E	31.100	67
C E E	64.800	91	C E E	56.500	108	C E E	1.300	93	C E E	7.800	54
FRANCE	13.800	110	FRANCE	12.500	119	FRANCE	200	200	FRANCE	1.400	42
BELG.-LUX	4.300	66	BELG.-LUX	2.900	107	BELG.-LUX	200	100	BELG.-LUX	500	50
PAYS BAS	4.600	72	PAYS BAS	5.100	142	PAYS BAS	100	100	PAYS BAS	800	100
ALLEM.-FED	33.400	89	ALLEM.-FED	36.000	118	ALLEM.-FED	800	80	ALLEM.-FED	4.300	66
ITALIE	8.700	102	ITALIE	20.500	125	ITALIE	600	67	ITALIE	800	29
ROY.-UNI	12.100	81	ROY.-UNI	105.800	114	ROY.-UNI	900	53	ROY.-UNI	2.200	29
ETATSUNIS	112.900	77	ETATSUNIS	8.300	70	SUEDE	400	67	ETATSUNIS	5.400	86
VENEZUELA	35.100	107	PEROU	8.400	233	ETATSUNIS	1.900	100	VENEZUELA	2.900	94
ARGENTINE	33.800	186	BRESIL	20.000	123	-ANT.-NEER			BRESIL	1.300	43
JAPON	12.800	73	ARGENTINE			ARGENTINE			ARGENTINE		
BRESIL JAN/MAI 64			CHILI JAN/DEC 63			PARAGUAY JAN/JUN 64			ARGENTINE JAN/JUN 63		
M O N D E	505.000	92	M O N D E	637.500	125	M O N D E	15.400	93	M O N D E	482.500	72
C E E	86.400	94	C E E	137.400	119	C E E	2.900	112	C E E	145.400	70
FRANCE	18.600	112	FRANCE	24.900	107	FRANCE	300	100	FRANCE	18.100	52
BELG.-LUX	5.500	71	BELG.-LUX	7.500	107	BELG.-LUX	400	100	BELG.-LUX	3.400	37
PAYS BAS	6.000	76	PAYS BAS	10.900	133	PAYS BAS	100	100	PAYS BAS	5.100	65
ALLEM.-FED	45.400	94	ALLEM.-FED	77.400	120	ALLEM.-FED	2.100	117	ALLEM.-FED	56.000	57
ITALIE	10.900	97	ITALIE	16.700	133	ITALIE	300	75	ITALIE	62.800	109
ROY.-UNI	16.300	85	ROY.-UNI	46.100	140	ROY.-UNI	1.300	87	ROY.-UNI	37.300	319
ETATSUNIS	152.200	83	ETATSUNIS	223.900	115	SUEDE	300	75	ETATSUNIS	122.400	63
VENEZUELA	43.300	112	PEROU	26.500	110	ETATSUNIS	3.400	69	CANADA	8.500	71
ARGENTINE	44.900	177	BRESIL	18.800	245	-ANT.-NEER	1.000	77	BRESIL	24.200	75
JAPON	15.700	77	ARGENTINE	52.500	123	ARGENTINE	3.700	109	JAPON	38.300	133
BRESIL JAN/JUN 64			PARAGUAY JAN/JUN 63			PARAGUAY JAN/SEP 64			ARGENTINE JAN/SEP 63		
M O N D E	603.500	89	M O N D E	16.600	98	M O N D E	24.100	96	M O N D E	738.400	71
C E E	105.700	97	C E E	2.600	87	C E E	4.500	118	C E E	220.700	69
FRANCE	25.800	130	FRANCE	300	100	FRANCE	400	100	FRANCE	29.100	52
BELG.-LUX	6.300	70	BELG.-LUX	400	200	BELG.-LUX	500	100	BELG.-LUX	5.700	39
PAYS BAS	6.900	70	PAYS BAS	100	50	PAYS BAS	600	300	PAYS BAS	8.400	62
ALLEM.-FED	53.200	94	ALLEM.-FED	1.800	78	ALLEM.-FED	3.050	111	ALLEM.-FED	82.500	56
ITALIE	13.500	102	ITALIE	1.500	94	ITALIE	1.700	85	ITALIE	95.600	105
ROY.-UNI	19.400	82	ROY.-UNI	400	67	ROY.-UNI	600	100	ROY.-UNI	58.200	60
ETATSUNIS	183.300	81	SUEDE	4.900	88	SUEDE	5.500	71	ETATSUNIS	189.500	62
VENEZUELA	48.800	110	ETATSUNIS	1.300	108	-ANT.-NEER	1.400	82	CANADA	23.700	152
ARGENTINE	53.800	143	ARGENTINE	3.400	189	ARGENTINE	6.600	118	BRESIL	41.300	84
JAPON	17.500	65						JAPON	43.400	103	
BRESIL JAN/JUL 64			PARAGUAY JAN/SEP 63			URUGUAY JAN/JUN 63			ARGENTINE JAN/DEC 63		
M O N D E	707.300	87	M O N D E	25.100	100	M O N D E	82.000	83	M O N D E	980.900	72
C E E	121.900	90	C E E	3.800	83	C E E	23.000	79	C E E	295.900	72
FRANCE	30.000	104	FRANCE	400	100	FRANCE	6.200	117	FRANCE	39.000	57
BELG.-LUX	7.300	67	BELG.-LUX	500	125	BELG.-LUX	2.000	61	BELG.-LUX	11.300	57
PAYS BAS	8.100	69	PAYS BAS	200	67	PAYS BAS	1.200	71	PAYS BAS	11.700	65
ALLEM.-FED	58.800	85	ALLEM.-FED	2.700	77	ALLEM.-FED	9.700	67	ALLEM.-FED	106.400	57
ITALIE	17.700	116	ITALIE	2.000	100	ITALIE	3.900	87	ITALIE	127.500	106
ROY.-UNI	21.900	77	ROY.-UNI	600	75	ROY.-UNI	13.500	131	ROY.-UNI	78.300	65
ETATSUNIS	221.900	84	SUEDE	7.800	96	ETATSUNIS	12.400	68	ETATSUNIS	241.700	61
VENEZUELA	54.500	104	ETATSUNIS	1.700	100	VENEZUELA	3.600	75	CANADA	38.600	164
ARGENTINE	64.000	131	-ANT.-NEER	5.600	187	BRESIL	5.400	64	BRESIL	57.900	92
JAPON	21.100	69	ARGENTINE			ARGENTINE	5.200	80	JAPON	47.100	74
BRESIL JAN/AOU 64			PARAGUAY JAN/DEC 63			URUGUAY JAN/DEC 63			ARGENTINE JAN/MAR 64		
M O N D E	822.600	87	M O N D E	32.600	95	M O N D E	177.200	77	M O N D E	236.600	97
C E E	138.800	84	C E E	4.700	76	C E E	41.900	65	C E E	78.500	114
FRANCE	33.900	87	FRANCE	500	100	FRANCE	9.700	82	FRANCE	13.700	167
BELG.-LUX	8.200	67	BELG.-LUX	500	100	BELG.-LUX	3.600	48	BELG.-LUX	2.300	128
PAYS BAS	9.600	69	PAYS BAS	300	60	PAYS BAS	2.700	94	PAYS BAS	2.800	122
ALLEM.-FED	68.000	85	ALLEM.-FED	3.400	72	ALLEM.-FED	18.300	58	ALLEM.-FED	23.900	87
ITALIE	19.100	98	ITALIE	2.500	96	ITALIE	7.600	75	ITALIE	35.800	123
ROY.-UNI	24.600	74	ROY.-UNI	700	70	ROY.-UNI	21.500	91	ROY.-UNI	18.900	101
ETATSUNIS	268.500	88	SUEDE	9.600	89	ETATSUNIS	27.300	62	ETATSUNIS	56.000	96
VENEZUELA	61.000	100	ETATSUNIS	2.300	96	VENEZUELA	8.700	82	CANADA	6.600	220
ARGENTINE	76.800	136	-ANT.-NEER	7.600	152	BRESIL	13.900	68	BRESIL	14.300	161
JAPON	22.300	66	ARGENTINE			ARGENTINE	10.400	83	JAPON	5.900	22

export

Indices : même période de l'année précédente = 100

AUSFUHLRLÄNDER - PAYS EXPORTATEUR			AUSFUHLRLÄNDER - PAYS EXPORTATEUR			AUSFUHLRLÄNDER - PAYS EXPORTATEUR			AUSFUHLRLÄNDER - PAYS EXPORTATEUR		
Bestimmung			Bestimmung			Bestimmung			Bestimmung		
Destination	1 000 \$	Indices	Destination	1 000 \$	Indices	Destination	1 000 \$	Indices	Destination	1 000 \$	Indices
BRESIL	JAN/AVR 64		CHILI	JAN/JUN 63		PARAGUAY	JAN/MAR 64		URUGUAY	JAN/MAR 64	
M O N D E	445.500	122	M O N D E	271.600	97	M O N D E	7.900	134	M O N D E	48.500	103
C E E	116.500	120	C E E	73.700	100	C E E	1.400	156	C E E	19.000	122
FRANCE	18.600	114	FRANCE	6.200	182	FRANCE	200	200	FRANCE	2.000	91
BELG-LUX	13.700	144	BELG-LUX	4.300	119	BELG-LUX	100	NS	BELG-LUX	1.900	190
PAYS BAS	26.000	119	PAYS BAS	19.100	86	PAYS BAS	600	200	PAYS BAS	4.800	86
ALLEM-FED	40.300	130	ALLEM-FED	32.300	99	ALLEM-FED	200	67	ALLEM-FED	6.400	173
ITALIE	17.900	97	ITALIE	11.800	98	ITALIE	300	150	ITALIE	3.900	126
ROY-UNI	20.300	155	ROY-UNI	39.100	91	ROY-UNI	600	200	ROY-UNI	10.900	111
SUEDE	20.700	164	SUEDE	13.300	151	ESPAGNE	300	300	SUEDE	1.600	533
ETATSUNIS	155.700	99	ETATSUNIS	94.000	86	ETATSUNIS	1.500	125	ESPAGNE	2.700	540
ARGENTINE	19.500	171	BRESIL	15.000	273	URUGUAY	300	75	ETATSUNIS	2.300	23
JAPON	5.000	89	JAPON	16.700	94	ARGENTINE	2.000	100	BRESIL	200	10
BRESIL	JAN/MAI 64		CHILI	JAN/DEC 63		PARAGUAY	JAN/JUN 64		ARGENTINE	JAN/JUN 63	
M O N D E	536.100	116	M O N D E	541.600	102	M O N D E	23.800	186	M O N D E	658.800	107
C E E	140.900	114	C E E	145.900	100	C E E	3.000	136	C E E	277.800	96
FRANCE	23.000	111	FRANCE	11.900	113	FRANCE	400	133	FRANCE	29.600	90
BELG-LUX	16.400	136	BELG-LUX	10.000	127	BELG-LUX	400	200	BELG-LUX	28.800	99
PAYS BAS	30.600	109	PAYS BAS	38.300	87	PAYS BAS	1.100	122	PAYS BAS	79.900	89
ALLEM-FED	50.400	126	ALLEM-FED	60.900	100	ALLEM-FED	400	67	ALLEM-FED	44.900	57
ITALIE	20.500	90	ITALIE	24.800	110	ITALIE	700	350	ITALIE	94.600	159
ROY-UNI	27.600	139	ROY-UNI	74.300	100	ROY-UNI	4.100	373	ROY-UNI	105.000	100
SUEDE	23.200	149	SUEDE	27.700	134	ESPAGNE	500	125	ESPAGNE	21.100	406
ETATSUNIS	178.900	95	ETATSUNIS	185.000	95	ETATSUNIS	5.600	175	ETATSUNIS	67.300	162
ARGENTINE	26.200	174	BRESIL	27.000	146	URUGUAY	1.200	171	BRESIL	36.900	90
JAPON	7.500	104	JAPON	39.600	116	ARGENTINE	5.100	106	CHILI	15.000	115
BRESIL	JAN/JUN 64		PARAGUAY	JAN/JUN 63		PARAGUAY	JAN/SEP 64		ARGENTINE	JAN/SEP 63	
M O N D E	652.800	115	M O N D E	14.300	95	M O N D E	36.700	140	M O N D E	998.200	108
C E E	177.200	117	C E E	2.200	92	C E E	4.600	102	C E E	408.800	96
FRANCE	26.100	106	FRANCE	300	60	FRANCE	500	71	FRANCE	39.100	84
BELG-LUX	20.300	140	BELG-LUX	200	100	BELG-LUX	600	150	BELG-LUX	45.100	102
PAYS BAS	39.000	112	PAYS BAS	900	82	PAYS BAS	1.700	94	PAYS BAS	112.000	86
ALLEM-FED	62.000	127	ALLEM-FED	600	120	ALLEM-FED	700	58	ALLEM-FED	65.000	66
ITALIE	29.800	102	ITALIE	200	200	ITALIE	1.100	275	ITALIE	147.600	140
ROY-UNI	34.600	139	ROY-UNI	1.100	85	ROY-UNI	5.900	203	ROY-UNI	147.400	97
SUEDE	28.300	160	ESPAGNE	400	400	ESPAGNE	900	129	ESPAGNE	33.900	280
ETATSUNIS	213.500	94	ETATSUNIS	3.200	107	ETATSUNIS	8.900	168	ETATSUNIS	117.500	183
ARGENTINE	32.000	157	URUGUAY	700	140	URUGUAY	1.200	100	BRESIL	56.100	101
JAPON	10.400	100	ARGENTINE	4.800	91	ARGENTINE	7.700	117	CHILI	28.500	122
BRESIL	JAN/JUL 64		PARAGUAY	JAN/SEP 63		URUGUAY	JAN/JUN 63		ARGENTINE	JAN/DEC 63	
M O N D E	770.400	108	M O N D E	26.200	109	M O N D E	87.400	100	M O N D E	1364.600	112
C E E	204.500	104	C E E	4.500	122	C E E	29.000	87	C E E	569.700	104
FRANCE	29.800	100	FRANCE	700	100	FRANCE	4.000	82	FRANCE	59.000	100
BELG-LUX	23.000	128	BELG-LUX	400	133	BELG-LUX	2.000	61	BELG-LUX	58.800	101
PAYS BAS	45.500	85	PAYS BAS	1.800	100	PAYS BAS	10.600	104	PAYS BAS	146.000	86
ALLEM-FED	73.200	122	ALLEM-FED	1.200	171	ALLEM-FED	6.300	66	ALLEM-FED	93.600	77
ITALIE	33.000	80	ITALIE	400	200	ITALIE	6.100	115	ITALIE	212.300	151
ROY-UNI	40.800	137	ROY-UNI	2.900	94	ROY-UNI	20.800	132	ROY-UNI	200.000	98
SUEDE	31.400	144	ESPAGNE	700	700	SUEDE	500	83	ESPAGNE	39.500	153
ETATSUNIS	246.800	92	ETATSUNIS	5.300	113	ESPAGNE	1.400	88	ETATSUNIS	153.600	169
ARGENTINE	38.700	154	URUGUAY	1.200	150	ETATSUNIS	13.500	111	BRESIL	77.500	113
JAPON	13.400	82	ARGENTINE	6.600	88	BRESIL	4.900	258	CHILI	41.500	131
BRESIL	JAN/AOU 64		PARAGUAY	JAN/DEC 63		URUGUAY	JAN/DEC 63		ARGENTINE	JAN/MAR 64	
M O N D E	888.400	104	M O N D E	40.300	120	M O N D E	165.300	108	M O N D E	393.700	124
C E E	232.600	99	C E E	7.100	142	C E E	53.700	101	C E E	161.500	121
FRANCE	33.400	97	FRANCE	1.200	133	FRANCE	4.100	96	FRANCE	22.200	131
BELG-LUX	26.100	127	BELG-LUX	500	125	BELG-LUX	4.200	49	BELG-LUX	12.900	85
PAYS BAS	51.000	85	PAYS BAS	2.600	96	PAYS BAS	18.600	122	PAYS BAS	32.200	79
ALLEM-FED	80.900	115	ALLEM-FED	1.500	188	ALLEM-FED	12.100	80	ALLEM-FED	39.400	165
ITALIE	41.200	83	ITALIE	1.300	650	ITALIE	10.700	134	ITALIE	54.800	151
ROY-UNI	46.000	137	ROY-UNI	4.500	129	ROY-UNI	39.300	157	ROY-UNI	44.100	79
SUEDE	34.800	129	ESPAGNE	1.500	150	SUEDE	4.700	152	ESPAGNE	5.800	66
ETATSUNIS	285.000	90	ETATSUNIS	9.100	130	ESPAGNE	4.500	150	ETATSUNIS	28.900	94
ARGENTINE	45.900	157	URUGUAY	1.500	125	ETATSUNIS	19.200	79	BRESIL	20.600	126
JAPON	15.600	73	ARGENTINE	8.600	90	BRESIL	4.700	323	CHILI	7.600	125

HANDEL DER DRITTEN LÄNDER
mit EWG- und wichtigen andern Ländern

TAB. 19

import

Indices : Vergleichszeitraum des Vorjahres = 100

EINFUHLRLÄNDER - PAYS IMPORTATEUR			EINFUHLRLÄNDER - PAYS IMPORTATEUR			EINFUHLRLÄNDER - PAYS IMPORTATEUR			EINFUHLRLÄNDER - PAYS IMPORTATEUR		
Ursprung		1 000 \$ Indices	Ursprung		1 000 \$ Indices	Ursprung		1 000 \$ Indices	Ursprung		1 000 \$ Indices
Origine			Origine			Origine			Origine		
ARGENTINE JAN/AVR 64 M O N D E C E E 315.000 96 102.900 105 FRANCE 18.000 142 BELG.-LUX 2.800 112 PAYS BAS 4.800 145 ALLEM.-FED 31.900 83 ITALIE 45.400 109 ROY.-UNI 24.300 96 ETATSUNIS 73.600 89 CANADA 8.700 93 BRESIL 21.500 155 JAPON 6.800 22			CHYPRE JAN/MAI 64 M O N D E C E E 43.000 79 12.300 75 FRANCE 2.000 69 BELG.-LUX 1.200 71 PAYS BAS 1.700 100 ALLEM.-FED 3.100 69 ITALIE 4.300 78 ROY.-UNI 12.400 72 SUEDE 800 73 GRECE 1.200 80 ETATSUNIS 2.500 119 JAPON 1.600 123			IRAK JAN/SEP 63 M O N D E C E E 238.500 88 47.600 81 FRANCE 600 680 BELG.-LUX 10.300 80 PAYS BAS 7.300 84 ALLEM.-FED 23.300 78 ITALIE 6.100 82 ROY.-UNI 38.100 82 U.R.S.S. 23.200 141 ETATSUNIS 27.600 83 CEYLAN 17.200 119 CHIN CONT 9.100 142			JORDANIE JAN/JUN 64 M O N D E C E E 76.800 109 12.100 86 FRANCE 1.700 89 BELG.-LUX 1.600 84 PAYS BAS 1.900 106 ALLEM.-FED 5.000 81 ITALIE 11.900 86 ROY.-UNI 9.300 96 ETATSUNIS 20.500 211 LIBAN 2.600 93 SYRIE 3.400 45 JAPON 3.400 94		
ARGENTINE JAN/MAI 64 M O N D E C E E 388.500 92 125.000 97 FRANCE 21.200 134 BELG.-LUX 3.600 116 PAYS BAS 5.700 133 ALLEM.-FED 40.100 79 ITALIE 54.400 99 ROY.-UNI 29.300 90 ETATSUNIS 91.200 89 CANADA 10.800 196 BRESIL 27.800 151 JAPON 8.000 22			CHYPRE JAN/JUN 64 M O N D E C E E 50.900 80 14.000 73 FRANCE 2.200 56 BELG.-LUX 1.400 74 PAYS BAS 1.900 95 ALLEM.-FED 3.700 71 ITALIE 3.800 76 ROY.-UNI 15.300 74 SUEDE 800 42 GRECE 1.500 88 ETATSUNIS 3.500 140 JAPON 1.100 61			IRAK JAN/DEC 63 M O N D E C E E 319.300 88 64.000 79 FRANCE 1.300 650 BELG.-LUX 13.200 73 PAYS BAS 9.400 80 ALLEM.-FED 30.700 76 ITALIE 9.400 87 ROY.-UNI 50.400 85 U.R.S.S. 24.100 107 ETATSUNIS 35.000 84 CEYLAN 21.800 111 CHIN CONT 12.600 137			PAKISTAN JAN/MAR 64 M O N D E C E E 226.300 128 40.000 121 FRANCE 2.500 64 BELG.-LUX 3.400 179 PAYS BAS 2.500 114 ALLEM.-FED 27.700 136 ITALIE 3.900 85 ROY.-UNI 32.700 100 ETATSUNIS 95.800 164 IRAN 7.700 82 INDE 5.100 100 JAPON 17.000 172		
ARGENTINE JAN/JUN 64 M O N D E C E E 476.700 98 150.200 103 FRANCE 25.900 143 BELG.-LUX 4.600 135 PAYS BAS 7.500 147 ALLEM.-FED 49.500 88 ITALIE 62.700 100 ROY.-UNI 35.300 95 ETATSUNIS 111.200 91 CANADA 13.100 154 BRESIL 37.200 154 JAPON 10.000 26			CHYPRE JAN/JUL 64 M O N D E C E E 59.700 80 16.900 74 FRANCE 2.900 66 BELG.-LUX 1.700 71 PAYS BAS 2.200 92 ALLEM.-FED 4.400 72 ITALIE 5.700 77 ROY.-UNI 17.800 73 SUEDE 1.000 59 GRECE 1.700 81 ETATSUNIS 3.800 115 JAPON 1.300 62			ISRAEL JAN/DEC 64 M O N D E C E E 826.036 123 240.707 155 FRANCE 68.062 220 BELG.-LUX 37.863 292 PAYS BAS 34.875 110 ALLEM.-FED 65.145 106 ITALIE 34.742 192 ROY.-UNI 158.247 121 SUEDE 12.217 117 FINLANDE 9.619 102 SUISSE 24.865 97 ETATSUNIS 202.910 109			UN INDIENNE JAN/JUN 63 M O N D E C E E 1059.900 105 152.000 95 FRANCE 14.300 143 BELG.-LUX 9.700 118 PAYS BAS 13.200 99 ALLEM.-FED 95.200 89 ITALIE 19.600 91 ROY.-UNI 174.100 94 U.R.S.S. 56.500 94 ETATSUNIS 270.100 127 IRAN 63.300 97 JAPON 68.200 127		
ARGENTINE JAN/JUL 64 M O N D E C E E 562.000 97 175.800 99 FRANCE 29.200 129 BELG.-LUX 5.800 153 PAYS BAS 9.300 155 ALLEM.-FED 58.300 86 ITALIE 73.200 95 ROY.-UNI 41.600 92 ETATSUNIS 132.700 92 CANADA 16.000 108 BRESIL 44.300 142 JAPON 11.400 29			CHYPRE JAN/AOU 64 M O N D E C E E 67.700 80 18.500 72 FRANCE 3.200 64 BELG.-LUX 1.900 73 PAYS BAS 2.400 89 ALLEM.-FED 4.800 70 ITALIE 6.200 72 ROY.-UNI 20.000 72 SUEDE 1.100 61 GRECE 2.000 80 ETATSUNIS 5.100 77 JAPON 1.500 65			JORDANIE JAN/JUN 63 M O N D E C E E 70.400 115 14.000 111 FRANCE 1.900 127 BELG.-LUX 1.900 119 PAYS BAS 1.800 129 ALLEM.-FED 6.200 124 ITALIE 2.200 71 ROY.-UNI 9.700 92 ETATSUNIS 9.700 107 LIBAN 2.800 74 SYRIE 7.600 362 JAPON 3.600 129			UN INDIENNE JAN/SEP 63 M O N D E C E E 1581.100 103 220.100 92 FRANCE 23.500 131 BELG.-LUX 13.000 103 PAYS BAS 18.800 98 ALLEM.-FED 138.400 88 ITALIE 26.400 85 ROY.-UNI 258.000 95 U.R.S.S. 80.800 100 ETATSUNIS 428.900 113 IRAN 84.800 99 JAPON 99.600 122		
CHYPRE JAN/AVR 64 M O N D E C E E 36.300 86 10.400 93 FRANCE 1.800 90 BELG.-LUX 1.100 85 PAYS BAS 1.400 100 ALLEM.-FED 2.700 75 ITALIE 3.400 79 ROY.-UNI 10.500 76 SUEDE 700 78 GRECE 1.000 83 ETATSUNIS 2.200 147 JAPON 900 113			IRAK JAN/JUN 63 M O N D E C E E 56.800 88 31.600 84 FRANCE 300 85 BELG.-LUX 7.500 89 PAYS BAS 4.800 91 ALLEM.-FED 15.000 79 ITALIE 4.000 87 ROY.-UNI 24.800 79 U.R.S.S. 14.600 157 ETATSUNIS 18.500 79 CEYLAN 11.000 120 CHIN CONT 6.300 175			JORDANIE JAN/DEC 63 M O N D E C E E 142.400 112 27.800 102 FRANCE 3.800 119 BELG.-LUX 3.400 92 PAYS BAS 3.800 119 ALLEM.-FED 12.400 110 ITALIE 4.400 75 ROY.-UNI 20.500 96 ETATSUNIS 19.500 115 LIBAN 6.300 77 SYRIE 13.700 211 JAPON 6.300 98			UN INDIENNE JAN/DEC 63 M O N D E C E E 2056.600 92 279.500 86 FRANCE 26.900 111 BELG.-LUX 15.700 93 PAYS BAS 22.300 76 ALLEM.-FED 183.100 87 ITALIE 31.500 70 ROY.-UNI 340.200 91 U.R.S.S. 108.300 88 ETATSUNIS 273.900 44 IRAN 95.600 89 JAPON 127.500 107		

export

Indices : même période de l'année précédente = 100

AUSFUHLÄNDER - PAYS EXPORTATEUR			AUSFUHLÄNDER - PAYS EXPORTATEUR			AUSFUHLÄNDER - PAYS EXPORTATEUR			AUSFUHLÄNDER - PAYS EXPORTATEUR		
Bestimmung		1 000 \$	Indices	Bestimmung		1 000 \$	Indices	Bestimmung		1 000 \$	Indices
Destination				Destination				Destination			
ARGENTINE	JAN/AVR 64			CHYPRE	JAN/MAI 64			IRAK	JAN/SEP 63		
M O N D E	532.800	122		M O N D E	25.400	83		M O N D E	555.000	116	
C E E	218.800	119		C E E	6.300	68		C E E	310.400	108	
FRANCE	26.300	121		FRANCE	400	67		FRANCE	94.300	134	
BELG.-LUX	18.500	94		BELG.-LUX	500	100		BELG.-LUX	16.300	57	
PAYS BAS	49.400	88		PAYS BAS	900	113		PAYS BAS	48.100	100	
ALLEM.-FED	50.300	157		ALLEM.-FED	2.800	53		ALLEM.-FED	57.700	99	
ITALIE	74.300	136		ITALIE	1.700	85		ITALIE	94.000	114	
ROY.-UNI	56.400	77		ROY.-UNI	10.200	85		ROY.-UNI	79.300	100	
ESPAGNE	6.900	58		ESPAGNE	500	42		PORTUGAL	15.700	116	
ETATSUNIS	38.400	91		GRECE	400	100		ESPAGNE	23.700	101	
BRESIL	29.400	124		ETATSUNIS	1.100	220		TURQUIE	10.600	149	
CHILI	9.900	111		ISRAEL	800	114		JAPON	18.900	93	
ARGENTINE	JAN/MAI 64			CHYPRE	JAN/JUN 64			IRAK	JAN/DEC 63		
M O N D E	646.000	118		M O N D E	32.400	89		M O N D E	775.400	112	
C E E	269.000	116		C E E	6.600	67		C E E	421.100	108	
FRANCE	29.400	111		FRANCE	500	71		FRANCE	130.800	132	
BELG.-LUX	23.300	98		BELG.-LUX	500	83		BELG.-LUX	23.500	67	
PAYS BAS	61.600	91		PAYS BAS	1.000	125		PAYS BAS	66.700	108	
ALLEM.-FED	60.900	160		ALLEM.-FED	2.800	52		ALLEM.-FED	77.000	99	
ITALIE	93.800	124		ITALIE	1.800	75		ITALIE	123.100	105	
ROY.-UNI	67.000	73		ROY.-UNI	15.900	98		ROY.-UNI	116.500	108	
ESPAGNE	7.900	50		ESPAGNE	300	38		PORTUGAL	20.500	101	
ETATSUNIS	46.300	89		GRECE	600	150		ESPAGNE	30.700	103	
BRESIL	36.300	116		ETATSUNIS	1.300	217		TURQUIE	14.300	131	
CHILI	14.100	110		ISRAEL	800	114		JAPON	27.700	103	
ARGENTINE	JAN/JUN 64			CHYPRE	JAN/JUL 64			IRAK	JAN/DEC 64		
M O N D E	751.400	114		M O N D E	36.800	86		M O N D E	369.708	106	
C E E	315.500	114		C E E	7.200	65		C E E	101.944	94	
FRANCE	32.500	110		FRANCE	500	63		FRANCE	11.806	78	
BELG.-LUX	29.100	101		BELG.-LUX	600	100		BELG.-LUX	19.992	90	
PAYS BAS	70.400	88		PAYS BAS	1.100	122		PAYS BAS	30.236	125	
ALLEM.-FED	69.200	154		ALLEM.-FED	2.800	44		ALLEM.-FED	33.311	84	
ITALIE	114.300	121		ITALIE	2.200	92		ITALIE	6.599	85	
ROY.-UNI	79.000	75		ROY.-UNI	17.600	94		ROY.-UNI	46.035	96	
ESPAGNE	11.300	54		ESPAGNE	1.400	64		SUISSE	25.790	104	
ETATSUNIS	53.000	79		GRECE	700	140		ETATSUNIS	54.896	118	
BRESIL	46.000	116		ETATSUNIS	1.500	167		JAPON	14.373	183	
CHILI	16.900	113		ISRAEL	900	113		HONG KONG	19.911	157	
ARGENTINE	JAN/JUL 64			CHYPRE	JAN/AOU 64			IRAK	JAN/DEC 63		
M O N D E	856.200	110		M O N D E	39.900	86		M O N D E	7.200	106	
C E E	365.900	112		C E E	8.200	65		C E E			
FRANCE	38.500	116		FRANCE	600	75		FRANCE			
BELG.-LUX	32.600	93		BELG.-LUX	600	100		BELG.-LUX			
PAYS BAS	79.800	88		PAYS BAS	1.100	110		PAYS BAS			
ALLEM.-FED	76.700	150		ALLEM.-FED	3.600	49		ALLEM.-FED			
ITALIE	138.300	118		ITALIE	2.300	79		ITALIE			
ROY.-UNI	92.500	78		ROY.-UNI	19.000	94		ROY.-UNI	700	70	
ESPAGNE	13.000	51		ESPAGNE	1.400	64		LIBAN	1.600	178	
ETATSUNIS	59.900	72		GRECE	800	133		SYRIE	1.700	121	
BRESIL	56.100	126		ETATSUNIS	1.600	178		ARAB-SEOU	700	117	
CHILI	19.900	104		ISRAEL	900	113		KOWEIT	700	70	
ARGENTINE	JAN/JUL 64			CHYPRE	JAN/AOU 64			IRAK	JAN/JUN 63		
M O N D E	856.200	110		M O N D E	39.900	86		M O N D E	372.500	108	
C E E	365.900	112		C E E	8.200	65		C E E	210.500	108	
FRANCE	38.500	116		FRANCE	600	75		FRANCE	63.500	123	
BELG.-LUX	32.600	93		BELG.-LUX	600	100		BELG.-LUX	11.800	58	
PAYS BAS	79.800	88		PAYS BAS	1.100	110		PAYS BAS	31.200	93	
ALLEM.-FED	76.700	150		ALLEM.-FED	3.600	49		ALLEM.-FED	38.800	103	
ITALIE	138.300	118		ITALIE	2.300	79		ITALIE	65.200	126	
ROY.-UNI	92.500	78		ROY.-UNI	19.000	94		ROY.-UNI	51.700	105	
ESPAGNE	13.000	51		ESPAGNE	1.400	64		PORTUGAL	10.400	122	
ETATSUNIS	59.900	72		GRECE	800	133		ESPAGNE	14.500	94	
BRESIL	56.100	126		ETATSUNIS	1.600	178		TURQUIE	6.900	265	
CHILI	19.900	104		ISRAEL	900	113		JAPON	10.100	59	
ARGENTINE	JAN/AVR 64			IRAK	JAN/JUN 63			IRAK	JAN/DEC 63		
M O N D E	19.400	90		M O N D E	372.500	108		M O N D E	15.300	112	
C E E	4.800	67		C E E	210.500	108		C E E			
FRANCE	400	80		FRANCE	63.500	123		FRANCE			
BELG.-LUX	100	25		BELG.-LUX	11.800	58		BELG.-LUX			
PAYS BAS	500	83		PAYS BAS	31.200	93		PAYS BAS			
ALLEM.-FED	2.700	66		ALLEM.-FED	38.800	103		ALLEM.-FED			
ITALIE	1.100	69		ITALIE	65.200	126		ITALIE			
ROY.-UNI	7.000	90		ROY.-UNI	51.700	105		ROY.-UNI	1.800	120	
ESPAGNE	500	125		PORTUGAL	10.400	122		LIBAN	2.700	113	
GRECE	400	100		ESPAGNE	14.500	94		SYRIE	2.700	113	
ETATSUNIS	1.000	333		TURQUIE	6.900	265		ARAB-SEOU	2.000	167	
ISRAEL	700	117		JAPON	10.100	59		KOWEIT	2.200	105	
ARGENTINE	JAN/AVR 64			IRAK	JAN/JUN 63			IRAK	JAN/DEC 63		
M O N D E	19.400	90		M O N D E	372.500	108		M O N D E	15.300	112	
C E E	4.800	67		C E E	210.500	108		C E E			
FRANCE	400	80		FRANCE	63.500	123		FRANCE			
BELG.-LUX	100	25		BELG.-LUX	11.800	58		BELG.-LUX			
PAYS BAS	500	83		PAYS BAS	31.200	93		PAYS BAS			
ALLEM.-FED	2.700	66		ALLEM.-FED	38.800	103		ALLEM.-FED			
ITALIE	1.100	69		ITALIE	65.200	126		ITALIE			
ROY.-UNI	7.000	90		ROY.-UNI	51.700	105		ROY.-UNI			
ESPAGNE	500	125		PORTUGAL	10.400	122		ROY.-UNI	363.300	109	
GRECE	400	100		ESPAGNE	14.500	94		U.R.-S.S.	103.000	137	
ETATSUNIS	1.000	333		TURQUIE	6.900	265		ETATSUNIS	272.400	115	
ISRAEL	700	117		JAPON	10.100	59		MALAYSIA	65.700	70	
								JAPON	114.800	172	

HANDEL DER DRITTEN LÄNDER
mit EWG- und wichtigen andern Ländern

TAB. 19

import

Indices: Vergleichszeitraum des Vorjahres = 100

EINFUHLRLÄNDER - PAYS IMPORTATEUR			EINFUHLRLÄNDER - PAYS IMPORTATEUR			EINFUHLRLÄNDER - PAYS IMPORTATEUR			EINFUHLRLÄNDER - PAYS IMPORTATEUR		
Ursprung		1 000 \$ Indices	Ursprung		1 000 \$ Indices	Ursprung		1 000 \$ Indices	Ursprung		1 000 \$ Indices
Origine			Origine			Origine			Origine		
UN INDIENNE	JAN/MAR 64		UN INDIENNE	JAN/AVR 64		CEYLAN	JAN/AVR 64		UN BIRMANE	JAN/JUN 63	
M O N D E	559.000 112		M O N D E	1506.500 106		M O N D E	115.300 134		M O N D E	116.400 186	
C E E	68.300 86		C E E	206.800 106		C E E	12.500 137		C E E	11.200 85	
FRANCE	9.300 182		FRANCE	21.500 112		FRANCE	1.900 119		FRANCE	1.000 83	
BELG.-LUX	4.100 82		BELG.-LUX	10.200 84		BELG.-LUX	1.500 167		BELG.-LUX	600 30	
PAYS BAS	4.200 79		PAYS BAS	16.100 90		PAYS BAS	2.700 129		PAYS BAS	3.700 132	
ALLEM.-FED	41.900 86		ALLEM.-FED	131.900 108		ALLEM.-FED	5.100 128		ALLEM.-FED	4.700 82	
ITALIE	8.800 80		ITALIE	27.100 114		ITALIE	1.300 260		ITALIE	1.200 86	
ROY.-UNI	79.000 90		ROY.-UNI	229.300 99		ROY.-UNI	22.700 139		ROY.-UNI	17.300 181	
U.R.-S.-S.	34.700 142		U.R.-S.-S.	93.000 124		INDE	12.300 166		ETATSUNIS	5.600 162	
ETATSUNIS	168.100 150		ETATSUNIS	438.900 117		BIRMANIE	2.000 87		INDE	5.600 97	
IRAN	25.100 83		IRAN	56.300 72		CHIN CONT	14.900 116		CHIN CONT	15.700 128	
JAPON	33.200 96		JAPON	92.400 103		JAPON	9.700 152		JAPON	29.200 117	
UN INDIENNE	JAN/AVR 64		CEYLAN	JAN/JUN 63		CEYLAN	JAN/MAI 64		UN BIRMANE	JAN/SEP 63	
M O N D E	789.400 117		M O N D E	142.500 84		M O N D E	139.300 129		M O N D E	177.700 167	
C E E	99.300 97		C E E	16.400 94		C E E	15.100 126		C E E	17.900 88	
FRANCE	12.000 110		FRANCE	3.200 70		FRANCE	2.700 135		FRANCE	2.500 167	
BELG.-LUX	5.300 80		BELG.-LUX	1.500 63		BELG.-LUX	1.700 185		BELG.-LUX	1.300 52	
PAYS BAS	6.400 91		PAYS BAS	3.500 85		PAYS BAS	3.400 121		PAYS BAS	5.800 116	
ALLEM.-FED	63.600 100		ALLEM.-FED	7.100 129		ALLEM.-FED	5.900 109		ALLEM.-FED	6.600 71	
ITALIE	12.000 87		ITALIE	1.100 122		ITALIE	1.400 200		ITALIE	1.700 85	
ROY.-UNI	113.300 97		ROY.-UNI	26.200 69		ROY.-UNI	27.400 132		ROY.-UNI	24.500 95	
U.R.-S.-S.	48.100 127		INDE	13.400 75		INDE	15.300 147		ETATSUNIS	11.300 143	
ETATSUNIS	233.300 144		BIRMANIE	2.500 15		BIRMANIE	3.800 152		INDE	8.900 99	
IRAN	33.200 100		CHIN CONT	18.800 696		CHIN CONT	16.100 97		CHIN CONT	12.100 72	
JAPON	44.900 97		JAPON	9.500 49		JAPON	11.800 181		JAPON	45.200 123	
UN INDIENNE	JAN/MAI 64		CEYLAN	JAN/SEP 63		CEYLAN	JAN/JUN 64		UN BIRMANE	JAN/OCT 63	
M O N D E	956.900 109		M O N D E	222.400 83		M O N D E	186.700 131		M O N D E	203.800 111	
C E E	124.600 96		C E E	26.300 91		C E E	17.500 107		C E E	19.700 88	
FRANCE	14.500 115		FRANCE	6.000 100		FRANCE	3.300 103		FRANCE	2.800 165	
BELG.-LUX	6.400 75		BELG.-LUX	2.200 61		BELG.-LUX	2.100 140		BELG.-LUX	1.500 56	
PAYS BAS	8.000 73		PAYS BAS	5.400 89		PAYS BAS	4.200 120		PAYS BAS	6.500 110	
ALLEM.-FED	80.200 99		ALLEM.-FED	10.400 96		ALLEM.-FED	6.400 90		ALLEM.-FED	7.100 70	
ITALIE	15.500 90		ITALIE	2.300 96		ITALIE	1.500 136		ITALIE	1.800 86	
ROY.-UNI	140.500 96		ROY.-UNI	43.800 78		ROY.-UNI	35.200 134		ROY.-UNI	27.700 99	
U.R.-S.-S.	56.100 120		INDE	20.500 75		INDE	19.000 142		ETATSUNIS	13.600 135	
ETATSUNIS	279.700 125		BIRMANIE	7.800 24		BIRMANIE	15.300 612		INDE	9.600 98	
IRAN	38.700 100		CHIN CONT	22.500 536		CHIN CONT	18.700 99		CHIN CONT	25.200 181	
JAPON	57.800 100		JAPON	14.300 48		JAPON	15.100 159		JAPON	52.000 126	
UN INDIENNE	JAN/JUN 64		CEYLAN	JAN/DEC 63		CEYLAN	JAN/JUL 64		UN BIRMANE	JAN/NOV 63	
M O N D E	1126.400 106		M O N D E	317.500 91		M O N D E	241.500 136		M O N D E	219.400 110	
C E E	148.000 97		C E E	34.700 95		C E E	26.200 131		C E E	22.100 90	
FRANCE	16.600 116		FRANCE	7.400 103		FRANCE	8.600 210		FRANCE	3.000 167	
BELG.-LUX	7.300 75		BELG.-LUX	2.900 63		BELG.-LUX	2.900 161		BELG.-LUX	1.700 61	
PAYS BAS	10.900 83		PAYS BAS	7.400 88		PAYS BAS	5.000 119		PAYS BAS	7.400 109	
ALLEM.-FED	95.500 100		ALLEM.-FED	13.600 101		ALLEM.-FED	7.500 89		ALLEM.-FED	8.100 74	
ITALIE	17.700 90		ITALIE	3.400 117		ITALIE	2.200 147		ITALIE	1.900 86	
ROY.-UNI	171.300 98		ROY.-UNI	63.300 88		ROY.-UNI	42.300 129		ROY.-UNI	30.000 98	
U.R.-S.-S.	66.600 118		INDE	31.600 92		INDE	21.800 135		ETATSUNIS	14.700 160	
ETATSUNIS	331.300 123		BIRMANIE	20.000 51		BIRMANIE	24.300 426		INDE	9.900 94	
IRAN	40.900 65		CHIN CONT	29.100 342		CHIN CONT	25.100 126		CHIN CONT	26.000 98	
JAPON	70.600 104		JAPON	20.800 55		JAPON	17.900 154		JAPON	56.900 123	
UN INDIENNE	JAN/JUL 64		CEYLAN	JAN/MAR 64		CEYLAN	JAN/AVR 64		UN BIRMANE	JAN/DEC 63	
M O N D E	1317.600 106		M O N D E	84.100 133		M O N D E	291.400 148		M O N D E	232.500 107	
C E E	177.000 100		C E E	8.300 138		C E E	32.400 138		C E E	23.200 88	
FRANCE	19.000 106		FRANCE	1.500 125		FRANCE	10.200 192		FRANCE	3.000 143	
BELG.-LUX	8.500 78		BELG.-LUX	900 180		BELG.-LUX	4.000 200		BELG.-LUX	1.700 57	
PAYS BAS	12.800 78		PAYS BAS	1.600 123		PAYS BAS	5.900 126		PAYS BAS	7.600 103	
ALLEM.-FED	114.500 104		ALLEM.-FED	3.600 138		ALLEM.-FED	9.000 95		ALLEM.-FED	8.700 76	
ITALIE	22.200 99		ITALIE	700 175		ITALIE	3.300 165		ITALIE	2.000 87	
ROY.-UNI	201.300 99		ROY.-UNI	17.200 147		ROY.-UNI	48.200 129		ROY.-UNI	32.000 98	
U.R.-S.-S.	76.800 118		INDE	9.600 200		INDE	24.400 133		ETATSUNIS	15.200 157	
ETATSUNIS	387.300 117		BIRMANIE	1.900 106		BIRMANIE	29.600 435		INDE	10.100 88	
IRAN	50.500 75		CHIN CONT	10.400 107		CHIN CONT	34.200 168		CHIN CONT	12.300 72	
JAPON	82.100 99		JAPON	8.700 171		JAPON	20.400 158		JAPON	61.400 123	

export

Indices : même période de l'année précédente = 100

AUSFUHLRLÄNDER - PAYS EXPORTATEUR			AUSFUHLRLÄNDER - PAYS EXPORTATEUR			AUSFUHLRLÄNDER - PAYS EXPORTATEUR			AUSFUHLRLÄNDER - PAYS EXPORTATEUR		
Bestimmung		1 000 \$ Indices	Bestimmung		1 000 \$ Indices	Bestimmung		1 000 \$ Indices	Bestimmung		1 000 \$ Indices
Destination			Destination			Destination			Destination		
UN INDIENNE	JAN/MAR 64		UN INDIENNE	JAN/AVR 64		CEYLAN	JAN/AVR 64		UN BIRMANE	JAN/JUN 63	
M O N D E	399.200 103		M O N D E	1111.900 107		M O N D E	120.000 101		M O N D E	166.000 103	
C E E	30.600 99		C E E	83.800 105		C E E	10.200 90		C E E	8.100 108	
FRANCE	5.200 100		FRANCE	16.400 132		FRANCE	1.300 87		FRANCE	500 167	
BELG.-LUX	3.200 139		BELG.-LUX	9.900 124		BELG.-LUX	400 133		BELG.-LUX	900 75	
PAYS BAS	6.200 93		PAYS BAS	14.000 89		PAYS BAS	2.400 86		PAYS BAS	1.700 89	
ALLEM.-FED	10.700 97		ALLEM.-FED	27.700 100		ALLEM.-FED	3.400 83		ALLEM.-FED	4.000 174	
ITALIE	5.300 95		ITALIE	15.800 98		ITALIE	2.700 104		ITALIE	1.000 56	
ROY.-UNI	69.500 76		ROY.-UNI	212.600 98		ROY.-UNI	33.200 97		ROY.-UNI	13.800 119	
U.R.-S.S.	27.500 142		U.R.-S.S.	95.100 145		ETATSUNIS	10.100 92		PAKISTAN	14.800 133	
ETATSUNIS	73.600 105		ETATSUNIS	204.200 107		CANADA	4.600 88		INDE	17.300 79	
MALAYSIA	8.700 88		MALAYSIA	24.700 78		CHIN CONT	7.600 92		CEYLAN	22.600 103	
JAPON	35.800 146		JAPON	94.900 121		JAPON	5.900 97		INDONESIE	24.700 91	
UN INDIENNE	JAN/AVR 64		CEYLAN	JAN/JUN 63		CEYLAN	JAN/MAI 64		UN BIRMANE	JAN/SEP 63	
M O N D E	543.700 106		M O N D E	179.400 101		M O N D E	151.300 99		M O N D E	229.600 104	
C E E	42.400 105		C E E	15.900 106		C E E	12.900 94		C E E	12.200 110	
FRANCE	7.800 111		FRANCE	2.100 111		FRANCE	1.600 89		FRANCE	600 200	
BELG.-LUX	4.600 135		BELG.-LUX	400 80		BELG.-LUX	500 125		BELG.-LUX	1.300 76	
PAYS BAS	7.700 91		PAYS BAS	3.800 115		PAYS BAS	2.900 88		PAYS BAS	2.600 93	
ALLEM.-FED	15.300 109		ALLEM.-FED	5.500 96		ALLEM.-FED	4.500 94		ALLEM.-FED	5.900 155	
ITALIE	7.000 93		ITALIE	4.100 114		ITALIE	3.400 100		ITALIE	1.800 72	
ROY.-UNI	91.600 81		ROY.-UNI	56.300 102		ROY.-UNI	43.000 93		ROY.-UNI	19.680 107	
U.R.-S.S.	41.500 178		ETATSUNIS	15.600 99		ETATSUNIS	12.500 93		PAKISTAN	21.100 119	
ETATSUNIS	104.900 109		CANADA	7.600 95		CANADA	5.400 79		INDE	19.200 82	
MALAYSIA	9.600 72		CHIN CONT	11.400 83		CHIN CONT	9.700 87		CEYLAN	29.000 112	
JAPON	49.500 143		JAPON	8.900 92		JAPON	7.000 93		INDONESIE	29.700 97	
UN INDIENNE	JAN/MAI 64		CEYLAN	JAN/SEP 63		CEYLAN	JAN/JUN 64		UN BIRMANE	JAN/OCT 63	
M O N D E	677.300 104		M O N D E	273.800 98		M O N D E	187.700 105		M O N D E	245.300 105	
C E E	52.700 105		C E E	23.800 101		C E E	15.200 96		C E E	13.200 111	
FRANCE	10.100 120		FRANCE	2.900 116		FRANCE	1.800 86		FRANCE	600 200	
BELG.-LUX	6.000 136		BELG.-LUX	600 75		BELG.-LUX	600 150		BELG.-LUX	1.400 78	
PAYS BAS	9.400 92		PAYS BAS	6.100 109		PAYS BAS	3.500 92		PAYS BAS	2.900 97	
ALLEM.-FED	18.400 105		ALLEM.-FED	8.200 89		ALLEM.-FED	5.400 98		ALLEM.-FED	6.300 150	
ITALIE	8.800 92		ITALIE	6.000 111		ITALIE	3.900 95		ITALIE	2.000 77	
ROY.-UNI	116.800 87		ROY.-UNI	83.500 97		ROY.-UNI	56.400 100		ROY.-UNI	22.100 107	
U.R.-S.S.	57.300 163		ETATSUNIS	23.300 96		ETATSUNIS	15.300 98		PAKISTAN	22.900 120	
ETATSUNIS	125.200 101		CANADA	11.000 89		CANADA	7.000 92		INDE	20.400 84	
MALAYSIA	12.200 66		CHIN CONT	19.500 89		CHIN CONT	10.700 94		CEYLAN	29.800 110	
JAPON	63.500 134		JAPON	14.600 101		JAPON	9.700 109		INDONESIE	30.200 97	
UN INDIENNE	JAN/JUN 64		CEYLAN	JAN/DEC 63		CEYLAN	JAN/JUL 64		UN BIRMANE	JAN/NOV 63	
M O N D E	829.500 108		M O N D E	358.200 97		M O N D E	232.900 110		M O N D E	258.600 105	
C E E	63.700 108		C E E	29.900 95		C E E	18.500 100		C E E	14.300 111	
FRANCE	12.400 124		FRANCE	3.500 106		FRANCE	2.000 83		FRANCE	600 200	
BELG.-LUX	7.000 135		BELG.-LUX	800 67		BELG.-LUX	800 160		BELG.-LUX	1.500 83	
PAYS BAS	10.600 94		PAYS BAS	7.600 96		PAYS BAS	4.500 102		PAYS BAS	3.300 100	
ALLEM.-FED	21.400 102		ALLEM.-FED	10.300 87		ALLEM.-FED	6.600 103		ALLEM.-FED	6.700 143	
ITALIE	12.300 105		ITALIE	7.600 106		ITALIE	4.600 96		ITALIE	2.200 79	
ROY.-UNI	142.600 92		ROY.-UNI	109.300 98		ROY.-UNI	68.300 100		ROY.-UNI	24.200 107	
U.R.-S.S.	69.300 155		ETATSUNIS	30.500 95		ETATSUNIS	18.200 101		PAKISTAN	24.300 116	
ETATSUNIS	157.200 107		CANADA	14.700 91		CANADA	8.400 98		INDE	20.900 83	
MALAYSIA	17.300 73		CHIN CONT	21.100 75		CHIN CONT	17.100 129		CEYLAN	31.000 112	
JAPON	77.800 132		JAPON	19.000 101		JAPON	12.900 126		INDONESIE	30.800 99	
UN INDIENNE	JAN/JUL 64		CEYLAN	JAN/MAR 64		CEYLAN	JAN/AVR 64		UN BIRMANE	JAN/DEC 63	
M O N D E	971.600 108		M O N D E	86.400 98		M O N D E	272.200 112		M O N D E	268.800 104	
C E E	72.400 104		C E E	7.200 81		C E E	21.900 105		C E E	15.600 105	
FRANCE	14.200 128		FRANCE	1.000 83		FRANCE	2.200 85		FRANCE	600 150	
BELG.-LUX	8.400 129		BELG.-LUX	300 150		BELG.-LUX	900 180		BELG.-LUX	1.600 76	
PAYS BAS	12.100 92		PAYS BAS	1.800 78		PAYS BAS	5.700 108		PAYS BAS	3.600 95	
ALLEM.-FED	24.300 99		ALLEM.-FED	2.200 55		ALLEM.-FED	9.000 110		ALLEM.-FED	7.500 136	
ITALIE	13.400 96		ITALIE	1.900 106		ITALIE	5.100 98		ITALIE	2.300 77	
ROY.-UNI	176.300 96		ROY.-UNI	23.600 90		ROY.-UNI	79.900 103		ROY.-UNI	24.400 106	
U.R.-S.S.	62.700 146		ETATSUNIS	7.200 95		ETATSUNIS	21.200 102		PAKISTAN	25.400 121	
ETATSUNIS	161.700 108		CANADA	3.400 85		CANADA	9.300 93		INDE	21.200 83	
MALAYSIA	20.200 73		CHIN CONT	6.200 115		CHIN CONT	14.800 137		CEYLAN	31.200 111	
JAPON	86.300 127		JAPON	4.900 104		JAPON	15.400 121		INDONESIE	31.400 101	

HANDEL DER DRITTEN LÄNDER
mit EWG- und wichtigen andern Ländern

TAB. 19

import

Indices: Vergleichszeitraum des Vorjahres = 100

EINFUHLRLÄNDER - PAYS IMPORTATEUR			EINFUHLRLÄNDER - PAYS IMPORTATEUR			EINFUHLRLÄNDER - PAYS IMPORTATEUR			EINFUHLRLÄNDER - PAYS IMPORTATEUR		
Ursprung		1 000 \$	Indices	Ursprung		1 000 \$	Indices	Ursprung		1 000 \$	Indices
Origine				Origine				Origine			
THAILANDE			VIETNAM SUD			CAMBODGE			BORNEO NORD		
JAN/JUN 63		JAN/JUN 63		JAN/JUN 63		JAN/JUN 63		JAN/DEC 63		JAN/DEC 63	
M O N D E	288.700	104	M O N D E	127.900	101	M O N D E	54.500	120	M O N D E	99.500	128
C E E	45.200	84	C E E	20.200	78	C E E	14.800	117	C E E	4.700	118
FRANCE	6.600	66	FRANCE	14.000	89	FRANCE	9.500	109	FRANCE	700	100
BELG-LUX	1.800	67	BELG-LUX	400	21	BELG-LUX	400	100	BELG-LUX	300	75
PAYS BAS	11.600	80	PAYS BAS	500	100	PAYS BAS	900	129	PAYS BAS	1.100	92
ALLEM-FED	20.100	97	ALLEM-FED	3.400	63	ALLEM-FED	2.900	138	ALLEM-FED	1.600	107
ITALIE	5.100	85	ITALIE	1.900	76	ITALIE	1.100	138	ITALIE	1.000	200
ROY-UNI	26.800	103	ETATSUNIS	47.900	104	ROY-UNI	1.900	112	ROY-UNI	18.700	129
ETATSUNIS	50.500	185	INDONESIE	8.100	116	ETATSUNIS	6.200	85	ETATSUNIS	13.100	124
INDONESIE	19.600	97	COREE SUD	4.000	N5	INDONESIE	3.800	N5	INDONESIE	7.900	107
JAPON	92.800	115	JAPON	12.500	55	CHIN CONT	5.500	289	JAPON	8.600	143
HONG KONG	7.800	104	FORMOSE	16.500	129	JAPON	10.300	163	HONG KONG	16.600	130
THAILANDE			VIETNAM SUD			CAMBODGE			PHILIPPINES		
JAN/DEC 63		JAN/SEP 63		JAN/DEC 63		JAN/DEC 63		JAN/JUN 63		JAN/JUN 63	
M O N D E	594.100	110	M O N D E	207.200	106	M O N D E	107.400	105	M O N D E	268.600	89
C E E	95.600	99	C E E	33.100	82	C E E	28.600	108	C E E	32.500	80
FRANCE	12.500	74	FRANCE	22.300	89	FRANCE	17.700	94	FRANCE	2.300	38
BELG-LUX	3.800	88	BELG-LUX	700	29	BELG-LUX	700	88	BELG-LUX	2.600	70
PAYS BAS	24.800	94	PAYS BAS	800	100	PAYS BAS	2.300	177	PAYS BAS	9.600	107
ALLEM-FED	42.800	111	ALLEM-FED	5.200	63	ALLEM-FED	5.900	148	ALLEM-FED	15.800	85
ITALIE	11.700	116	ITALIE	4.100	108	ITALIE	2.000	125	ITALIE	2.200	65
ROY-UNI	54.700	110	ETATSUNIS	77.400	185	ROY-UNI	4.000	143	ROY-UNI	14.800	106
ETATSUNIS	103.800	116	INDONESIE	12.700	121	ETATSUNIS	11.700	85	ETATSUNIS	119.300	93
INDONESIE	38.000	98	COREE SUD	8.800	N5	INDONESIE	7.100	418	INDONESIE	9.000	66
JAPON	195.300	121	JAPON	15.900	59	CHIN CONT	9.800	185	JAPON	42.400	75
HONG KONG	15.700	105	FORMOSE	27.700	150	JAPON	22.400	144	AUSTRALIE	5.300	96
THAILANDE			VIETNAM SUD			CAMBODGE			PHILIPPINES		
JAN/MAR 64		JAN/DEC 63		JAN/MAR 64		JAN/MAR 64		JAN/SEP 63		JAN/SEP 63	
M O N D E	169.500	128	M O N D E	284.400	109	M O N D E	22.200	79	M O N D E	426.900	96
C E E	24.600	117	C E E	43.200	80	C E E	6.200	91	C E E	48.700	89
FRANCE	2.600	144	FRANCE	23.100	80	FRANCE	3.700	77	FRANCE	3.700	50
BELG-LUX	1.000	111	BELG-LUX	900	33	BELG-LUX	200	100	BELG-LUX	4.200	79
PAYS BAS	5.200	88	PAYS BAS	1.100	100	PAYS BAS	500	167	PAYS BAS	11.800	97
ALLEM-FED	13.100	128	ALLEM-FED	7.000	68	ALLEM-FED	1.200	109	ALLEM-FED	24.500	96
ITALIE	2.700	123	ITALIE	6.100	127	ITALIE	600	150	ITALIE	4.500	105
ROY-UNI	13.800	105	ETATSUNIS	106.900	110	ROY-UNI	1.400	140	ROY-UNI	23.600	120
ETATSUNIS	32.200	181	INDONESIE	19.100	136	ETATSUNIS	1.000	38	ETATSUNIS	183.000	95
INDONESIE	7.500	77	COREE SUD	13.500	N5	INDONESIE	1.400	N5	INDONESIE	13.600	71
JAPON	56.900	128	JAPON	27.500	62	CHIN CONT	1.700	94	JAPON	71.800	86
HONG KONG	4.300	105	FORMOSE	37.300	180	JAPON	4.600	102	AUSTRALIE	9.400	115
LAOS			VIETNAM SUD			CAMBODGE			PHILIPPINES		
JAN/DEC 63		JAN/MAR 64		JAN/AVR 64		JAN/DEC 63		JAN/DEC 63		JAN/DEC 63	
M O N D E	28.800	118	M O N D E	71.100	117	M O N D E	27.000	72	M O N D E	618.600	105
C E E	2.400	89	C E E	9.100	83	C E E	7.300	76	C E E	67.900	93
FRANCE	1.700	94	FRANCE	6.100	74	FRANCE	4.400	66	FRANCE	5.100	59
BELG-LUX			BELG-LUX	100	50	BELG-LUX	300	100	BELG-LUX	5.800	85
PAYS BAS	200	50	PAYS BAS	300	100	PAYS BAS	600	150	PAYS BAS	16.700	87
ALLEM-FED	500	100	ALLEM-FED	1.700	121	ALLEM-FED	1.300	76	ALLEM-FED	34.100	104
ITALIE			ITALIE	900	100	ITALIE	700	140	ITALIE	6.200	117
ROY-UNI	800	180	ETATSUNIS	33.000	133	ROY-UNI	1.700	121	ROY-UNI	31.900	119
ETATSUNIS	7.400	231	INDONESIE	4.400	113	ETATSUNIS	1.300	39	ETATSUNIS	253.700	100
THAILANDE	9.000	108	COREE SUD	2.200	110	INDONESIE	1.900	N5	INDONESIE	18.800	79
INDONESIE	2.300	68	JAPON	6.100	111	CHIN CONT	2.500	119	JAPON	104.900	99
JAPON	3.200	119	FORMOSE	8.000	107	JAPON	5.200	98	AUSTRALIE	15.800	141
VIETNAM SUD			VIETNAM SUD			CAMBODGE			PHILIPPINES		
JAN/MAR 63		JAN/JUN 64		JAN/MAR 64		JAN/MAR 64		JAN/MAR 64		JAN/MAR 64	
M O N D E	60.700	94	M O N D E	135.400	106	M O N D E	32.300	72	M O N D E	215.700	182
C E E	11.000	89	C E E	17.600	87	C E E	8.600	74	C E E	28.500	230
FRANCE	8.200	106	FRANCE	10.000	71	FRANCE	5.400	70	FRANCE	2.700	386
BELG-LUX	200	20	BELG-LUX	1.300	325	BELG-LUX	300	100	BELG-LUX	2.300	192
PAYS BAS	300	100	PAYS BAS	800	160	PAYS BAS	700	117	PAYS BAS	9.100	268
ALLEM-FED	1.400	61	ALLEM-FED	3.000	88	ALLEM-FED	1.500	68	ALLEM-FED	12.200	203
ITALIE	900	82	ITALIE	2.500	132	ITALIE	700	88	ITALIE	2.200	200
ETATSUNIS	24.800	103	ETATSUNIS	56.500	118	ROY-UNI	1.900	127	ROY-UNI	10.000	137
INDONESIE	3.900	108	INDONESIE	9.900	122	ETATSUNIS	1.600	40	ETATSUNIS	82.800	165
COREE SUD	2.000	N5	COREE SUD	4.900	123	INDONESIE	2.400	N5	INDONESIE	6.800	151
JAPON	5.500	46	JAPON	11.000	88	CHIN CONT	3.300	122	JAPON	47.600	230
FORMOSE	7.500	134	FORMOSE	17.800	108	JAPON	6.000	98	AUSTRALIE	6.900	288

TAB. 19

COMMERCE DES PAYS TIERS
avec la CEE et ses principaux concurrents

export

Indices : même période de l'année précédente = 100

AUSFUHRLÄNDER - PAYS EXPORTATEUR			AUSFUHRLÄNDER - PAYS EXPORTATEUR			AUSFUHRLÄNDER - PAYS EXPORTATEUR			AUSFUHRLÄNDER - PAYS EXPORTATEUR		
Bestimmung		Indices	Bestimmung		Indices	Bestimmung		Indices	Bestimmung		Indices
Destination	1 000 \$		Destination	1 000 \$		Destination	1 000 \$		Destination	1 000 \$	
THAÏLANDE	JAN/JUN 63		VIETNAM SUD	JAN/JUN 63		CAMBODGE	JAN/JUN 63	BORNEO NORD	JAN/DEC 63		
M O N D E	239.500	95	M O N D E	35.100	156	M O N D E	49.900	M O N D E	90.000	117	
C E E	27.000	76	C E E	10.900	83	C E E	18.700	C E E	2.700	71	
FRANCE	1.700	106	FRANCE	7.000	73	FRANCE	16.500	FRANCE	500	83	
BELG.-LUX	2.100	45	BELG.-LUX	200	200	BELG.-LUX	100	BELG.-LUX	700	50	
PAYS BAS	7.300	57	PAYS BAS	700	233	PAYS BAS	700	PAYS BAS	500	167	
ALLEM.-FED	12.300	95	ALLEM.-FED	2.500	100	ALLEM.-FED	1.300	ALLEM.-FED	700	50	
ITALIE	3.600	106	ITALIE	500	83	ITALIE	100	ITALIE	1.000	67	
ETATSUNIS	19.200	119	ROY.-UNI	2.700	84	POLOGNE	2.200	ROY.-UNI	2.600	74	
INDONESIE	15.000	55	MALAYSIA	4.900	817	TCHECOSL	4.900	MALAYSIA	6.700	122	
MALAYSIA	55.100	98	PHILIPPIN			ETATSUNIS	3.400	PHILIPPIN	15.000	140	
JAPON	46.100	155	JAPON	2.300	144	MALAYSIA	3.700	JAPON	48.400	127	
HONG KONG	24.700	83	HONG KONG	4.900	544	HONG KONG	5.500	HONG KONG	4.000	95	
THAÏLANDE	JAN/DEC 63		VIETNAM SUD	JAN/SEP 63		CAMBODGE	JAN/DEC 63	PHILIPPINES	JAN/JUN 63		
M O N D E	461.000	101	M O N D E	54.000	155	M O N D E	89.000	M O N D E	328.900	120	
C E E	53.200	88	C E E	18.300	92	C E E	30.100	C E E	51.200	163	
FRANCE	3.300	118	FRANCE	12.000	85	FRANCE	25.300	FRANCE	2.400	240	
BELG.-LUX	3.200	48	BELG.-LUX	200	100	BELG.-LUX	200	BELG.-LUX	1.000	111	
PAYS BAS	14.800	73	PAYS BAS	1.000	167	PAYS BAS	1.500	PAYS BAS	25.500	158	
ALLEM.-FED	22.200	88	ALLEM.-FED	4.300	102	ALLEM.-FED	2.900	ALLEM.-FED	18.000	159	
ITALIE	9.700	173	ITALIE	800	89	ITALIE	200	ITALIE	4.300	205	
ETATSUNIS	34.300	86	ROY.-UNI	4.300	74	POLOGNE	2.600	ROY.-UNI	3.500	100	
INDONESIE	37.600	126	MALAYSIA	8.000	NS	TCHECOSL	5.000	DANEMARK	2.300	144	
MALAYSIA	110.200	103	PHILIPPIN			ETATSUNIS	7.600	ETATSUNIS	168.900	105	
JAPON	83.300	131	JAPON	3.200	145	MALAYSIA	10.800	COREE SUD	3.100	72	
HONG KONG	45.200	88	HONG KONG	6.600	508	HONG KONG	9.700	JAPON	82.600	145	
THAÏLANDE	JAN/MAR 64		VIETNAM SUD	JAN/OCT 63		CAMBODGE	JAN/MAR 64	PHILIPPINES	JAN/SEP 63		
M O N D E	154.800	125	M O N D E	76.700	137	M O N D E	11.900	M O N D E	517.900	128	
C E E	23.900	165	C E E	26.300	91	C E E	4.200	C E E	86.700	160	
FRANCE	2.700	386	FRANCE	17.100	84	FRANCE	3.700	FRANCE	2.900	181	
BELG.-LUX	2.400	185	BELG.-LUX	200	100	BELG.-LUX	100	BELG.-LUX	1.300	108	
PAYS BAS	7.600	158	PAYS BAS	1.200	150	PAYS BAS	100	PAYS BAS	45.200	167	
ALLEM.-FED	7.600	121	ALLEM.-FED	6.600	108	ALLEM.-FED	400	ALLEM.-FED	31.100	145	
ITALIE	3.600	257	ITALIE	1.200	86	ITALIE	400	ITALIE	6.200	207	
ETATSUNIS	6.100	66	ROY.-UNI	5.600	64	POLOGNE		ROY.-UNI	5.400	102	
INDONESIE	13.400	406	MALAYSIA	9.100	303	TCHECOSL		DANEMARK	4.200	150	
MALAYSIA	29.500	106	PHILIPPIN	7.000	NS	ETATSUNIS	900	ETATSUNIS	249.600	117	
JAPON	34.800	130	JAPON	4.300	148	MALAYSIA	2.500	COREE SUD	5.800	72	
HONG KONG	14.700	123	HONG KONG	7.100	237	HONG KONG	2.100	JAPON	137.600	150	
LAOS	JAN/DEC 63		VIETNAM SUD	JAN/MAR 64		CAMBODGE	JAN/AVR 64	PHILIPPINES	JAN/DEC 63		
M O N D E	700	100	M O N D E	11.000	76	M O N D E	18.200	M O N D E	727.600	131	
C E E			C E E	6.600	105	C E E	6.200	C E E	136.500	180	
FRANCE			FRANCE	4.600	102	FRANCE	5.700	FRANCE	4.000	142	
BELG.-LUX			BELG.-LUX	100	100	BELG.-LUX	100	BELG.-LUX	2.000	133	
PAYS BAS			PAYS BAS	300	100	PAYS BAS	100	PAYS BAS	69.600	144	
ALLEM.-FED			ALLEM.-FED	1.400	127	ALLEM.-FED	400	ALLEM.-FED	53.300	176	
ITALIE			ITALIE	200	67	ITALIE	400	ITALIE	7.600	190	
THAÏLANDE	100	100	ROY.-UNI	1.000	59	POLOGNE		ROY.-UNI	8.300	119	
MALAYSIA	500	125	MALAYSIA	200	12	TCHECOSL		DANEMARK	5.700	133	
HONG KONG	100	50	PHILIPPIN			ETATSUNIS	1.000	ETATSUNIS	330.700	118	
			JAPON	900	150	MALAYSIA	3.100	COREE SUD	6.400	54	
			HONG KONG	300	13	HONG KONG	2.300	JAPON	198.300	146	
VIETNAM SUD	JAN/MAR 63		VIETNAM SUD	JAN/JUN 64		CAMBODGE	JAN/MAI 64	PHILIPPINES	JAN/MAR 64		
M O N D E	14.500	125	M O N D E	22.100	63	M O N D E	25.000	M O N D E	171.800	108	
C E E	6.300	93	C E E	10.100	93	C E E	6.900	C E E	34.900	112	
FRANCE	4.500	92	FRANCE	6.700	96	FRANCE	6.300	FRANCE	500	28	
BELG.-LUX	100	100	BELG.-LUX	100	50	BELG.-LUX	100	BELG.-LUX	400	9	
PAYS BAS	300	100	PAYS BAS	500	71	PAYS BAS	100	PAYS BAS	17.200	141	
ALLEM.-FED	1.100	79	ALLEM.-FED	2.400	96	ALLEM.-FED	400	ALLEM.-FED	14.000	130	
ITALIE	300	100	ITALIE	400	90	ITALIE		ITALIE	2.800	206	
ROY.-UNI	1.700	94	ROY.-UNI	1.700	63	POLOGNE		ROY.-UNI	3.400	170	
MALAYSIA	1.700	567	MALAYSIA	1.000	20	TCHECOSL	1.300	DANEMARK	1.500	88	
PHILIPPIN			PHILIPPIN			ETATSUNIS	1.000	ETATSUNIS	71.800	89	
JAPON	600	55	JAPON	2.200	96	MALAYSIA	3.400	COREE SUD	1.400	108	
HONG KONG	2.300	460	HONG KONG	900	18	HONG KONG	2.500	JAPON	48.600	127	

HANDEL DER DRITTEN LÄNDER
mit EWG- und wichtigen andern Ländern

TAB. 19

import

Indices : Vergleichszeitraum des Vorjahres = 100

EINFUHLRLÄNDER - PAYS IMPORTATEUR			EINFUHLRLÄNDER - PAYS IMPORTATEUR			EINFUHLRLÄNDER - PAYS IMPORTATEUR			EINFUHLRLÄNDER - PAYS IMPORTATEUR		
Ursprung		1 000 \$ Indices	Ursprung		1 000 \$ Indices	Ursprung		1 000 \$ Indices	Ursprung		1 000 \$ Indices
Origine			Origine			Origine			Origine		
PHILIPPINES	JAN/AVR 64		COREE DU SUD	JAN/JUN 63	COREE DU SUD	JAN/SEP 64	AUSTRALIE	JAN/NOV 64			
M O N D E	290.200 174		M O N D E	265.700 144	M O N D E	287.800 73	M O N D E	2710.821 119			
C E E	38.000 198		C E E	12.700 126	C E E	28.100 115	C E E	297.108 116			
FRANCE	3.700 285		FRANCE	700 140	FRANCE	100 11	FRANCE	48.049 121			
BELG-LUX	3.400 227		BELG-LUX	100 33	BELG-LUX	1.100 138	BELG-LUX	19.065 131			
PAYS BAS	11.200 255		PAYS BAS	2.900 483	PAYS BAS	3.400 76	PAYS BAS	34.451 108			
ALLEM-FED	16.700 159		ALLEM-FED	7.400 119	ALLEM-FED	19.700 127	ALLEM-FED	147.549 113			
ITALIE	3.000 200		ITALIE	1.600 64	ITALIE	3.800 141	ITALIE	47.994 119			
ROY-UNI	13.900 142		ETATSUNIS	128.400 121	ETATSUNIS	141.100 71	ROY-UNI	720.282 108			
ETATSUNIS	115.600 159		PHILIPPIN	6.700 160	PHILIPPIN	5.100 30	ETATSUNIS	656.634 136			
INDONESIE	9.100 157		JAPON	90.800 221	JAPON	76.400 83	CANADA	116.618 130			
JAPON	60.800 223		FORMOSE	3.200 91	FORMOSE	3.500 44	INDONESIE	61.807 102			
AUSTRALIE	9.000 257		AUSTRALIE	3.000 115	AUSTRALIE	5.400 135	JAPON	203.468 140			
PHILIPPINES	JAN/MAI 64		COREE DU SUD	JAN/SEP 63	FORMOSE	JAN/DEC 63	NOUV ZELANDE	JAN/JUN 63			
M O N D E	357.300 168		M O N D E	395.900 135	M O N D E	355.900 119	M O N D E	370.700 102			
C E E	44.200 189		C E E	24.400 136	C E E	17.500 100	C E E	23.500 102			
FRANCE	4.300 253		FRANCE	900 129	FRANCE	1.400 117	FRANCE	2.500 86			
BELG-LUX	4.000 222		BELG-LUX	800 200	BELG-LUX	700 140	BELG-LUX	2.500 93			
PAYS BAS	12.600 203		PAYS BAS	4.500 375	PAYS BAS	2.300 88	PAYS BAS	4.200 108			
ALLEM-FED	19.800 166		ALLEM-FED	15.500 129	ALLEM-FED	10.200 95	ALLEM-FED	11.200 114			
ITALIE	3.500 194		ITALIE	2.700 73	ITALIE	2.900 116	ITALIE	3.100 84			
ROY-UNI	16.700 148		ETATSUNIS	198.300 124	ETATSUNIS	150.500 131	ROY-UNI	154.700 111			
ETATSUNIS	145.200 153		PHILIPPIN	10.300 116	IRAK	19.300 191	ETATSUNIS	34.200 123			
INDONESIE	10.400 142		JAPON	121.200 173	MALAYSIA	6.400 128	CANADA	13.000 116			
JAPON	72.400 215		FORMOSE	8.000 167	JAPON	107.100 103	JAPON	18.300 215			
AUSTRALIE	10.800 245		AUSTRALIE	4.000 93	AUSTRALIE	7.400 135	AUSTRALIE	64.800 96			
PHILIPPINES	JAN/JUN 64		COREE DU SUD	JAN/DEC 63	FORMOSE	JAN/MAR 64	NOUV ZELANDE	JAN/SEP 63			
M O N D E	426.300 159		M O N D E	563.500 135	M O N D E	90.600 119	M O N D E	604.400 121			
C E E	50.800 156		C E E	34.000 122	C E E	3.600 97	C E E	39.600 113			
FRANCE	5.200 226		FRANCE	900 75	FRANCE	300 100	FRANCE	4.800 89			
BELG-LUX	4.500 173		BELG-LUX	1.600 178	BELG-LUX	100 100	BELG-LUX	4.100 105			
PAYS BAS	13.800 144		PAYS BAS	5.500 344	PAYS BAS	600 100	PAYS BAS	7.500 129			
ALLEM-FED	23.200 147		ALLEM-FED	22.700 118	ALLEM-FED	2.000 91	ALLEM-FED	18.500 128			
ITALIE	4.100 186		ITALIE	3.300 67	ITALIE	600 120	ITALIE	4.700 87			
ROY-UNI	20.000 135		ETATSUNIS	281.800 132	ETATSUNIS	28.900 94	ROY-UNI	241.700 115			
ETATSUNIS	173.100 145		PHILIPPIN	12.200 93	IRAK	4.500 113	ETATSUNIS	57.000 128			
INDONESIE	13.200 147		JAPON	161.700 148	MALAYSIA	4.300 478	CANADA	20.000 124			
JAPON	84.500 199		FORMOSE	15.000 205	JAPON	30.300 126	JAPON	30.900 196			
AUSTRALIE	13.100 247		AUSTRALIE	10.600 163	AUSTRALIE	1.500 125	AUSTRALIE	121.600 122			
PHILIPPINES	JAN/JUL 64		COREE DU SUD	JAN/MAR 64	FORMOSE	JAN/AVR 64	NOUV ZELANDE	JAN/DEC 63			
M O N D E	495.900 157		M O N D E	103.000 90	M O N D E	119.100 115	M O N D E	824.500 118			
C E E	57.900 160		C E E	11.200 224	C E E	5.800 114	C E E	54.600 114			
FRANCE	5.700 219		FRANCE	100 20	FRANCE	500 125	FRANCE	6.900 99			
BELG-LUX	4.900 163		BELG-LUX	500 500	BELG-LUX	200 200	BELG-LUX	5.700 114			
PAYS BAS	14.700 144		PAYS BAS	2.500 227	PAYS BAS	800-100	PAYS BAS	10.400 132			
ALLEM-FED	27.400 154		ALLEM-FED	7.500 278	ALLEM-FED	3.500 121	ALLEM-FED	24.500 121			
ITALIE	5.200 193		ITALIE	600 100	ITALIE	800 89	ITALIE	7.100 93			
ROY-UNI	23.000 141		ETATSUNIS	53.400 94	ETATSUNIS	39.300 90	ROY-UNI	329.400 115			
ETATSUNIS	200.600 140		PHILIPPIN	1.000 33	IRAK	4.800 120	ETATSUNIS	77.200 128			
INDONESIE	14.800 136		JAPON	19.800 52	MALAYSIA	4.600 256	CANADA	29.300 127			
JAPON	99.100 191		FORMOSE	1.200 191	JAPON	40.100 122	JAPON	41.300 176			
AUSTRALIE	15.300 235		AUSTRALIE	4.300 253	AUSTRALIE	2.200 138	AUSTRALIE	169.400 123			
SARAWAK	JAN/DEC 63		COREE DU SUD	JAN/JUN 64	HONG KONG	JAN/DEC 63	NOUV ZELANDE	JAN/MAR 64			
M O N D E	129.800 99		M O N D E	203.200 77	M O N D E	1355.000 112	M O N D E	211.400 118			
C E E	3.400 126		C E E	20.000 157	C E E	114.900 106	C E E	12.100 108			
FRANCE	500 125		FRANCE	100 14	FRANCE	10.500 94	FRANCE	1.800 138			
BELG-LUX	400 200		BELG-LUX	900 900	BELG-LUX	26.500 116	BELG-LUX	1.800 129			
PAYS BAS	800 114		PAYS BAS	3.100 107	PAYS BAS	23.000 102	PAYS BAS	1.900 100			
ALLEM-FED	1.300 118		ALLEM-FED	13.200 178	ALLEM-FED	33.900 102	ALLEM-FED	4.800 94			
ITALIE	1.400 133		ITALIE	2.700 169	ITALIE	21.000 115	ITALIE	1.800 120			
ROY-UNI	16.600 107		ETATSUNIS	100.300 78	ROY-UNI	150.500 113	ROY-UNI	86.000 113			
ETATSUNIS	4.500 136		PHILIPPIN	2.800 42	ETATSUNIS	137.300 99	ETATSUNIS	20.400 138			
MALAYSIA	69.500 93		JAPON	52.600 58	THAILANDE	46.600 88	CANADA	8.100 133			
CHIN CONT	9.800 124		FORMOSE	2.400 75	CHIN CONT	260.200 123	JAPON	10.800 115			
JAPON	5.200 113		AUSTRALIE	5.400 180	JAPON	216.900 113	AUSTRALIE	37.500 119			

export

Indices : même période de l'année précédente = 100

AUSFUHLÄNDER - PAYS EXPORTATEUR			AUSFUHLÄNDER - PAYS EXPORTATEUR			AUSFUHLÄNDER - PAYS EXPORTATEUR			AUSFUHLÄNDER - PAYS EXPORTATEUR		
Bestimmung		1 000 \$ Indices	Bestimmung		1 000 \$ Indices	Bestimmung		1 000 \$ Indices	Bestimmung		1 000 \$ Indices
Destination			Destination			Destination			Destination		
PHILIPPINES	JAN/AVR 64		COREE DU SUD	JAN/JUN 63	COREE DU SUD	JAN/SEP 64	AUSTRALIE	JAN/NOV 64			
M O N D E C E E	239.400 117 42.400 129		M O N D E C E E	38.300 172 3.000, 300	M O N D E C E E	83.500 130 5.200 121	M O N D E C E E	2804.565 110 399.749 110			
FRANCE	600 27		FRANCE		FRANCE	600 600	FRANCE	121.714 98			
BELG-LUX	500 63		BELG-LUX		BELG-LUX	1.100 NS	BELG-LUX	66.791 135			
PAYS BAS	20.400 140		PAYS BAS	1.000 333	PAYS BAS	1.900 136	PAYS BAS	19.660 128			
ALLEM-FED	17.200 141		ALLEM-FED	700 700	ALLEM-FED	1.100 100	ALLEM-FED	94.370 120			
ITALIE	3.700 123		ITALIE	1.300 433	ITALIE	500 29	ITALIE	97.214 102			
ROY-UNI	4.600 170		ROY-UNI	700 64	ROY-UNI	5.200 473	ROY-UNI	558.945 123			
DANEMARK	1.600 84		ETATSUNIS	12.400 276	ETATSUNIS	26.500 138	ETATSUNIS	264.823 89			
ETATSUNIS	107.700 105		PHILIPPIN	200 100	PHILIPPIN	700 100	INDE	38.317 100			
COREE SUD	2.600 144		JAPON	10.000 90	JAPON	26.200 143	JAPON	484.464 112			
JAPON	66.700 134		HONG KONG	4.700 224	HONG KONG	7.400 109	N ZELANDE	141.637 86			
PHILIPPINES	JAN/MAI 64		COREE DU SUD	JAN/SEP 63	FORMOSE	JAN/DEC 63	NOUV ZELANDE	JAN/JUN 63			
M O N D E C E E	295.800 110 49.400 124		M O N D E C E E	64.200 194 4.300 331	M O N D E C F E	327.000 153 22.100 158	M O N D E C E E	521.700 113 101.600 108			
FRANCE	900 39		FRANCE	100 100	FRANCE	3.300 350	FRANCE	40.200 118			
BELG-LUX	600 67		BELG-LUX		BELG-LUX	1.000 300	BELG-LUX	15.700 84			
PAYS BAS	23.300 128		PAYS BAS	1.400 350	PAYS BAS	2.900 126	PAYS BAS	8.900 120			
ALLEM-FED	20.000 125		ALLEM-FED	1.100 NS	ALLEM-FED	13.500 131	ALLEM-FED	19.600 114			
ITALIE	4.600 128		ITALIE	1.700 340	ITALIE	1.400 233	ITALIE	17.200 101			
ROY-UNI	5.600 175		ROY-UNI	1.100 79	ETATSUNIS	54.000 102	ROY-UNI	235.800 104			
DANEMARK	1.800 86		ETATSUNIS	19.200 243	VIETN SUD	31.700 150	ETATSUNIS	83.600 130			
ETATSUNIS	139.200 100		PHILIPPIN	700 350	MALAYSIA	18.400 236	CANADA	8.300 122			
COREE SUD	3.100 124		JAPON	18.300 116	JAPON	105.100 201	JAPON	24.600 159			
JAPON	79.100 118		HONG KONG	6.800 252	HONG KONG	29.100 113	AUSTRALIE	23.000 153			
PHILIPPINES	JAN/JUN 64		COREE DU SUD	JAN/DEC 63	FORMOSE	JAN/MAR 64	NOUV ZELANDE	JAN/SEP 63			
M O N D E C E E	358.700 109 56.900 111		M O N D E C E E	86.600 157 5.500 131	M O N D E C E E	108.000 182 9.100 364	M O N D E C E E	712.200 118 121.300 109			
FRANCE	1.000 42		FRANCE	500 50	FRANCE	300 300	FRANCE	45.000 115			
BELG-LUX	700 70		BELG-LUX	300 100	BELG-LUX	300 300	BELG-LUX	18.800 90			
PAYS BAS	26.600 104		PAYS BAS	1.600 229	PAYS BAS	3.200 640	PAYS BAS	10.900 125			
ALLEM-FED	23.200 129		ALLEM-FED	1.300 659	ALLEM-FED	5.000 313	ALLEM-FED	24.800 122			
ITALIE	5.400 126		ITALIE	1.800 90	ITALIE	300 150	ITALIE	21.800 99			
ROY-UNI	6.200 177		ROY-UNI	1.600 100	ETATSUNIS	21.100 218	ROY-UNI	310.200 106			
DANEMARK	2.000 87		ETATSUNIS	24.300 203	VIETN SUD	6.600 125	ETATSUNIS	134.200 136			
ETATSUNIS	176.400 104		PHILIPPIN	2.600 867	MALAYSIA	6.400 168	CANADA	11.600 125			
COREE SUD	3.600 116		JAPON	24.800 106	JAPON	28.600 144	JAPON	34.000 164			
JAPON	93.600 113		HONG KONG	9.100 194	HONG KONG	6.800 173	AUSTRALIE	35.300 156			
PHILIPPINES	JAN/JUL 64		COREE DU SUD	JAN/MAR 64	FORMOSE	JAN/AVR 64	NOUV ZELANDE	JAN/DEC 63			
M O N D E C E E	431.900 110 67.000 106		M O N D E C E E	19.800 125 1.000 67	M O N D E C E E	155.600 198 11.000 169	M O N D E C E E	910.400 115 153.500 112			
FRANCE	1.100 42		FRANCE	200 NS	FRANCE	400 400	FRANCE	55.800 113			
BELG-LUX	1.800 73		BELG-LUX	200 NS	BELG-LUX	400 400	BELG-LUX	22.600 91			
PAYS BAS	31.100 92		PAYS BAS	300 100	PAYS BAS	3.400 486	PAYS BAS	13.900 119			
ALLEM-FED	28.200 132		ALLEM-FED	200 67	ALLEM-FED	6.400 291	ALLEM-FED	33.200 131			
ITALIE	5.800 129		ITALIE	100 11	ITALIE	400 12	ITALIE	28.000 106			
ROY-UNI	7.100 178		ROY-UNI	1.300 433	ETATSUNIS	30.800 218	ROY-UNI	413.600 106			
DANEMARK	2.200 81		ETATSUNIS	5.900 134	VIETN SUD		ETATSUNIS	156.900 123			
ETATSUNIS	216.900 110		PHILIPPIN	200 200	MALAYSIA	7.800 163	CANADA	12.600 117			
COREE SUD	4.400 102		JAPON	5.700 150	JAPON	46.100 187	JAPON	44.200 149			
JAPON	110.300 110		HONG KONG	1.600 73	HONG KONG	12.500 149	AUSTRALIE	47.500 164			
SARAWAK	JAN/DEC 63		COREE DU SUD	JAN/JUN 64	HONG KONG	JAN/DEC 63	NOUV ZELANDE	JAN/MAR 64			
M O N D E C E E	122.000 92 6.400 85		M O N D E C E E	52.700 138 3.400 113	M O N D E C F E	918.200 113 67.300 140	M O N D E C E E	315.400 134 57.100 137			
FRANCE	200 100		FRANCE	400 NS	FRANCE	2.800 133	FRANCE	21.900 115			
BELG-LUX	300 150		BELG-LUX	600 NS	BELG-LUX	7.700 120	BELG-LUX	9.800 143			
PAYS BAS	1.400 33		PAYS BAS	1.400 140	PAYS BAS	8.600 123	PAYS BAS	5.300 166			
ALLEM-FED	2.900 193		ALLEM-FED	700 100	ALLEM-FED	39.800 144	ALLEM-FED	10.800 161			
ITALIE	1.600 114		ITALIE	300 23	ITALIE	8.400 148	ITALIE	9.300 145			
ROY-UNI	11.600 65		ROY-UNI	3.400 486	ROY-UNI	158.700 123	ROY-UNI	169.200 134			
MALAYSIA	11.600 109		ETATSUNIS	16.200 131	ETATSUNIS	176.900 111	ETATSUNIS	37.500 149			
PHILIPPIN	10.300 303		PHILIPPIN	500 250	INDONESIE	15.200 70	CANADA	3.400 170			
JAPON	18.200 107		JAPON	16.000 160	MALAYSIA	104.800 109	JAPON	9.700 80			
AUSTRALIE	13.300 52		HONG KONG	6.600 102	JAPON	53.500 139	AUSTRALIE	9.100 103			

Ursprungs- zweig Verwendungsart	Hauptverbraucher					Utilisateur principal					Branche d'origine Type d'utilisation			
	Wirtschaftszweig		Wirtschaftszweige insgesamt (1+2) (3)	Haushalte (4)	Gesamtverbrauch (1+2+4) (5)	vH	Branches d'activité économique		Total branches d'activité (1+2) (3)	Ménages (4)		Total toutes utilisations (1+2+4) (5)	%	
	Land- und Forstwirtschaft, Jagd und Fischerei (1)	Industrie und andere Wirtschaftszweige (2)					Agriculture sylviculture chasse et pêche (1)	Industrie et autres branches (2)						
URSPRUNG:														
ORIGINE:														
INTRA-EWG						INTRA-CEE			ASSOZ. ÜBERSEEGERB.			AOM		
Land- und Forstwirtschaft, Jagd und Fischerei	94,3	337,9	432,2	849,9	1 282,2	9,6	1,0	473,5	474,5	420,4	894,9	46,4	Agriculture, sylviculture, chasse et pêche	
- Ernährungs- und Futtermittel	21,4	150,0	171,4	807,6	979,0	7,3	0,2	285,0	285,3	420,4	705,7	36,6	- Alimentation humaine et animale	
- Nicht genießbare Erzeugnisse	72,9	187,9	260,8	42,4	303,2	2,3	0,8	188,5	189,3	0	189,3	9,8	- Matières non comestibles	
Industrie und andere Wirtschaftszweige	321,4	9 146,3	9 467,8	2 461,8	11 929,6	88,9	30,8	883,0	913,8	110,9	1 024,7	53,2	Industrie et autres branches	
Brennstoffe	719,4	719,4	719,4	98,1	817,4	6,1	414,5	414,5	20,3	434,8	22,6	Energie		
- Rohstoffe	348,1	348,1	348,1	43,2	391,3	2,9	352,9	352,9	—	352,9	18,3	- produits primaires		
- Verarbeitete Erzeugnisse	371,3	371,3	371,3	54,8	426,1	3,2	61,6	61,6	20,3	81,9	4,3	- produits transformés		
Grundstoffe	10,4	846,7	857,2	—	857,2	6,4	9,3	80,6	89,9	89,9	4,7	Matières premières		
- natürliche	10,4	317,7	328,1	—	328,1	2,4	9,3	72,6	81,8	81,8	4,2	- naturelles		
- künstliche und synthetische	—	244,9	244,9	—	244,9	1,8	—	0	0	0	0	—	- artificielles et synthétiques	
- als Rohstoffe verwendete Abfälle	—	284,2	284,2	—	284,2	2,1	8,0	8,0	—	8,0	0,4	- déchets utilisés comme matières premières		
Halbwaren	—	294,0	2 939,8	—	2 939,8	21,9	288,0	288,0	—	288,0	14,9	Demi-produits		
Fahrzeuge und Ausrüstungsgegenstände	140,3	2 446,5	2 586,8	997,2	3 584,1	26,7	0,2	8,4	8,6	2,0	10,6	0,6	Biens d'équipement	
- Maschinen und Werkzeuge	79,7	1 556,9	1 636,6	147,2	1 783,8	13,3	0,2	1,0	1,2	0,1	1,3	0,1	- machines et outils	
- andere Ausrüstungsgegenstände	1,4	559,1	560,5	355,8	916,3	6,8	—	1,5	1,5	1,8	3,3	0,2	- autre équipement fixe	
- Fahrzeuge	59,2	330,5	389,8	494,2	884,0	6,6	0	5,9	5,9	0,1	6,1	0,3	- matériel de transport et traction	
Andere Industrieerzeugnisse	170,7	2 193,9	2 364,6	1 366,5	3 731,1	27,8	21,3	91,5	112,6	88,7	201,5	10,5	Autres produits industriels	
- Ernährungs- und Futtermittel	63,0	83,9	147,0	474,2	621,2	4,6	20,8	80,7	101,5	85,6	187,1	9,7	- alimentation humaine et animale	
- Nicht genießbare Fertigerzeugn.	107,6	2 110,0	2 217,6	892,3	3 109,9	23,2	0,5	10,8	11,3	3,1	14,4	0,7	- produits finis non comestibles	
Ursprungsbranche insgesamt vH	415,8	9 484,2	9 900,0	3 311,8	13 412,2	100	31,8	1 356,6	1 388,4	531,3	1 926,6	100	Total des branches d'origine %	
	3,1	70,7	73,8	24,7	100		1,7	70,4	72,1	27,6	100			
DRITTLÄNDER														
PAYS TIERS														
EFTA														
AELE														
Land- und Forstwirtschaft, Jagd und Fischerei	460,3	3 992,4	4 453,1	1 042,0	5 495,1	27,0	18,2	242,8	260,9	151,9	412,9	7,5	Agriculture, sylviculture, chasse et pêche	
- Ernährungs- und Futtermittel	432,3	1 713,4	2 145,7	1 028,0	3 173,7	15,6	8,9	158,6	167,5	147,4	314,9	5,7	- Alimentation humaine et animale	
- Nicht genießbare Erzeugnisse	28,0	2 279,5	2 307,5	14,0	2 321,4	11,4	9,3	84,2	93,5	4,5	97,9	1,8	- Matières non comestibles	
Industrie und andere Wirtschaftszweige	565,3	12 096,2	12 661,5	1 618,3	14 279,8	70,1	106,2	4 151,4	4 257,5	729,4	4 986,9	90,7	Industrie et autres branches	
Brennstoffe	2 676,4	2 676,4	2 676,4	43,2	2 719,6	13,3	113,9	113,9	5,8	119,8	2,2	Energie		
- Rohstoffe	2 400,9	2 400,9	2 400,9	5,5	2 406,3	11,8	46,2	46,2	2,6	48,0	0,9	- produits primaires		
- Verarbeitete Erzeugnisse	275,6	275,6	275,6	37,7	313,3	1,5	67,7	67,7	3,3	71,0	1,3	- produits transformés		
Grundstoffe	92,9	1 786,6	1 879,4	—	1 879,4	9,2	0,1	584,0	584,0	584,0	10,6	Matières premières		
- natürliche	92,9	1 262,9	1 355,8	—	1 355,8	6,7	0,1	413,8	413,9	413,9	7,5	- naturelles		
- künstliche und synthetische	—	242,6	242,6	—	242,6	1,2	—	73,2	73,2	73,2	1,3	- artificielles et synthétiques		
- als Rohstoffe verwendete Abfälle	—	281,0	281,0	—	281,0	1,4	96,9	96,9	—	96,9	1,8	- déchets utilisés comme matières premières		
Halbwaren	3 358,0	3 358,0	3 358,0	—	3 358,0	16,5	1 273,7	1 273,7	—	1 273,7	23,2	Demi-produits		
Fahrzeuge und Ausrüstungsgegenstände	110,9	2 377,2	2 488,1	375,6	2 863,6	14,0	85,7	1 162,0	1 247,7	244,1	1 491,9	27,1	Biens d'équipement	
- Maschinen und Werkzeuge	41,9	1 620,5	1 662,3	74,5	1 736,8	8,5	31,1	844,4	875,5	52,0	927,5	16,9	- machines et outils	
- andere Ausrüstungsgegenstände	0,1	387,5	387,6	201,3	588,9	2,9	0,1	207,2	207,3	109,3	316,6	5,8	- autre équipement fixe	
- Fahrzeuge	68,8	369,3	438,1	99,8	538,0	2,6	54,6	110,4	164,9	82,9	247,8	4,5	- matériel de transport et traction	
Andere Industrieerzeugnisse	361,6	1 898,0	2 259,6	1 199,5	3 459,1	17,0	20,3	1 017,8	1 038,2	479,4	1 517,6	27,6	Autres produits industriels	
- Ernährungs- und Futtermittel	333,4	145,6	479,0	717,6	1 196,6	5,9	14,3	30,1	44,4	226,3	270,8	4,9	- alimentation humaine et animale	
- Nicht genießbare Fertigerzeugn.	28,2	1 752,5	1 780,6	481,9	2 262,6	11,1	6,1	987,7	993,8	253,1	1 246,8	22,7	- produits finis non comestibles	
Ursprungsbranche insgesamt vH	1 025,6	16 089,1	17 114,7	2 660,3	20 382,2	100	124,3	4 394,2	4 518,5	881,3	5 497,7	100	Total des branches d'origine %	
	5,0	78,9	84,0	13,1	100		2,3	79,9	82,2	16,0	100			
VEREINIGTE STAATEN														
ETATS-UNIS														
ANDERE DRITTLÄNDER - AUTRES PAYS TIERS														
Land- und Forstwirtschaft, Jagd und Fischerei	196,7	724,1	920,9	85,6	1 006,5	22,6	245,3	3 026,0	3 271,3	804,5	4 075,8	39,1	Agriculture, sylviculture, chasse et pêche	
- Ernährungs- und Futtermittel	191,7	447,1	638,8	85,5	924,3	16,3	231,7	1 107,7	1 339,4	795,0	2 134,4	20,5	- Alimentation humaine et animale	
- Nicht genießbare Erzeugnisse	5,1	277,1	282,1	0	282,2	6,3	13,6	1 918,3	1 931,9	9,5	1 941,3	18,6	- Matières non comestibles	
Industrie und andere Wirtschaftszweige	115,0	2 729,9	2 844,9	221,8	3 066,6	68,9	344,2	5 215,0	5 559,1	667,1	6 226,3	59,7	Industrie et autres branches	
Brennstoffe	200,5	200,5	200,5	4,2	204,7	4,6	2 362,0	2 362,0	33,1	2 395,1	23,0	Energie		
- Rohstoffe	199,5	199,5	199,5	0,1	199,6	4,5	2 155,1	2 155,1	2,8	2 158,0	20,7	- produits primaires		
- Verarbeitete Erzeugnisse	1,0	1,0	1,0	4,2	5,1	0,1	206,9	206,9	30,3	237,2	2,3	- produits transformés		
Grundstoffe	18,0	303,7	321,7	—	321,7	7,2	74,8	898,9	973,7	973,7	9,3	Matières premières		
- natürliche	18,0	64,6	82,6	—	82,6	1,9	74,8	784,5	859,3	859,3	8,2	- naturelles		
- künstliche und synthetische	—	138,7	138,7	—	138,7	3,1	—	30,7	30,7	30,7	0,3	- artificielles et synthétiques		
- als Rohstoffe verwendete Abfälle	—	100,4	100,4	—	100,4	2,3	83,7	83,7	—	83,7	0,8	- déchets utilisés comme matières premières		
Halbwaren	657,2	657,2	657,2	—	657,2	14,8	1 427,1	1 427,1	—	1 427,1	13,7	Demi-produits		
Fahrzeuge und Ausrüstungsgegenstände	21,6	1 075,3	1 096,9	42,3	1 139,1	25,6	3,5	140,0	143,5	89,2	232,7	2,2	Biens d'équipement	
- Maschinen und Werkzeuge	9,4	695,7	705,0	14,2	719,2	16,1	1,4	80,4	81,8	8,3	90,1	0,9	- machines et outils	
- andere Ausrüstungsgegenstände	0	144,9	144,9	15,2	160,1	3,6	0	35,4	35,5	76,8	112,2	1,1	- autre équipement fixe	
- Fahrzeuge	12,2	234,8	247,0	12,9	259,9	5,8	2,1	24,1	26,2	4,1	30,3	0,3	- matériel de transport et traction	
Andere Industrieerzeugnisse	75,4	493,2	568,7	175,3	744,0	16,7	265,8	387,0	652,8	544,8	1 197,6	11,5	Autres produits industriels	
- Ernährungs- und Futtermittel	67,7	34,1	101,8	88,4	190,2	4,3	251,5	81,3	332,8	402,9	735,6	7,1	- alimentation humaine et animale	
- Nicht genießbare Fertigerzeugn.	7,8	459,1	466,9	86,9	553,8	12,4	14,3	305,6	320,0	142,0	462,0	4,4	- produits finis non comestibles	
Ursprungsbranche insgesamt vH	311,7	3 454,0	3 765,7	307,4	4 453,4	100	589,5	8 240,9	8 830,4	1 471,6	10 431,1	100	Total des branches d'origine %	
	7,0	77,6	84,6	6,9	100		5,7	79,0	84,7	14,1	100			

a) Einschließlich vertraulicher Angaben.

a) Y compris les données confidentielles.

Ursprungs- zweig	Hauptverbraucher						Utilisateur principal					Branche d'origine Type d'utilisation	
	Wirtschaftszweig		Wirtschaftszweige insgesamt (1+2) (3)	Haushalte (4)	Gesamtverbrauch (1+2+4) (5)	vH (6)	Branches d'activité économique		Total branches d'activité (1+2) (3)	Ménages (4)	Total toutes utilisations (1+2+4) (5)		%
	Land- und Forstwirtschaft, Jagd und Fischerei (1)	Industrie und andere Wirtschaftszweige (2)					Agriculture sylviculture chasse et pêche (1)	Industrie et autres branches (2)					
	URSPRUNG:						ORIGINE:						
	INTRA-EWG			INTRA-CEE			ASSOZ. ÜBERSEEGB.			AOM			
Land- und Forstwirtschaft, Jagd und Fischerei	126,5	408,4	534,9	831,3	1 366,2	8,7	1,8	509,3	511,2	304,8	816,0	42,9	Agriculture, sylviculture, chasse et pêche
- Ernährungs- und Futtermittel	46,9	209,4	256,3	790,9	1 047,3	6,7	1,1	295,5	296,6	304,8	601,4	31,6	- Alimentation humaine et animale
- Nicht genießbare Erzeugnisse	79,6	199,0	278,6	40,4	319,0	2,0	0,7	213,9	214,6	0	214,6	11,3	- Matières non comestibles
Industrie und andere Wirtschaftszweige	371,1	10 454,2	10 825,3	3 110,9	13 936,2	88,7	33,6	960,5	994,1	83,9	1 078,0	56,7	Industrie et autres branches
Brennstoffe		793,3	793,3	113,9	907,2	5,8		456,2	456,2	16,0	472,3	24,8	Energie
- Rohstoffe		366,6	366,6	60,3	426,9	2,7		388,7	388,7		388,7	20,4	- produits primaires
- Verarbeitete Erzeugnisse		426,7	426,7	53,7	480,3	3,1		67,5	67,5	16,0	83,5	4,4	- produits transformés
Grundstoffe	9,2	923,7	932,9	932,9	932,9	5,9	10,8	96,1	106,9		106,9	5,6	Matières premières
- natürliche	9,2	307,0	316,2	316,2	316,2	2,0	10,8	88,6	99,4		99,4	5,2	- naturelles
- künstliche und synthetische		314,6	314,6		314,6	2,0		0	0		0	0	- artificielles et synthétiques
- als Rohstoffe verwendete Abfälle		302,2	302,2		302,2	1,9		7,5	7,5		7,5	0,4	- déchets utilisés comme matières premières
Halbwaren		3 271,2	3 271,2		3 271,2	20,8		303,8	303,8		303,8	16,0	Demi-produits
Fahrzeuge und Ausrüstungsgegenstände	162,3	2 865,5	3 027,9	1 279,5	4 307,4	27,4	0,1	6,8	6,9	2,0	8,9	0,5	Biens d'équipement
- Maschinen und Werkzeuge	96,2	1 803,1	1 899,4	179,1	2 078,4	13,2	0,1	0,8	0,9	0,1	1,0	0,1	- machines et outils
- andere Ausrüstungsgegenstände	1,8	652,0	653,9	441,1	1 094,9	7,0	0	1,6	1,6	1,9	3,4	0,2	- autre équipement fixe
- Fahrzeuge	64,3	410,4	474,7	659,4	1 134,1	7,2	0	4,4	4,5	0,1	4,5	0,2	- matériel de transport et traction
Andere Industrieerzeugnisse	199,6	2 600,4	2 800,0	1 717,4	4 517,3	28,8	22,7	97,6	120,2	65,9	186,1	9,8	Autres produits industriels
- Ernährungs- und Futtermittel	73,8	97,4	171,2	605,1	776,3	4,9	22,3	84,7	107,0	64,2	171,2	9,0	- alimentation humaine et animale
- Nicht genießbare Fertigerzeugn.	125,8	2 503,0	2 628,8	1 112,3	3 741,1	23,8	0,4	12,9	13,2	1,7	15,0	0,8	- produits finis non comestibles
Ursprungszweige insgesamt vH	497,6	10 862,6	11 360,2	3 942,1	15 708,5	100	35,4	1 469,8	1 505,2	388,8	1 902,9	100	Total des branches d'origine %
	3,2	69,2	72,3	25,1	100		1,9	77,2	79,1	20,4	100		
	DRITTLÄNDER			PAYS TIERS			EFTA			AELE			
Land- und Forstwirtschaft, Jagd und Fischerei	563,4	3 952,0	4 515,4	1 079,3	5 594,7	24,3	15,4	259,3	274,7	148,1	422,8	6,9	Agriculture, sylviculture, chasse et pêche
- Ernährungs- und Futtermittel	530,0	1 581,0	2 111,0	1 062,5	3 173,5	13,8	3,6	169,2	172,8	142,5	315,4	5,1	- Alimentation humaine et animale
- Nicht genießbare Erzeugnisse	33,4	2 371,0	2 404,4	16,8	2 421,2	10,5	11,8	90,1	101,8	5,6	107,5	1,7	- Matières non comestibles
Industrie und andere Wirtschaftszweige	621,9	14 679,9	15 301,9	2 146,8	17 448,6	75,7	129,0	4 579,2	4 708,2	894,8	5 603,0	90,9	Industrie et autres branches
Brennstoffe		3 267,0	3 267,0	47,0	3 314,1	14,4		150,8	150,8	7,1	157,9	2,6	Energie
- Rohstoffe		2 927,0	2 927,0	10,1	2 937,1	12,7		86,3	86,3	4,0	90,3	1,5	- produits primaires
- Verarbeitete Erzeugnisse		340,0	340,0	36,9	377,0	1,6		64,5	64,5	3,2	67,6	1,1	- produits transformés
Grundstoffe	92,7	1 873,8	1 966,5	1 966,5	1 966,5	8,5	0,1	598,5	598,6		598,6	9,7	Matières premières
- natürliche	92,7	1 353,2	1 445,9	1 445,9	1 445,9	6,3	0,1	415,6	415,7		415,7	6,7	- naturelles
- künstliche und synthetische		243,4	243,4		243,4	1,1		81,3	81,3		81,3	1,3	- artificielles et synthétiques
- als Rohstoffe verwendete Abfälle		277,2	277,2		277,2	1,2		101,6	101,6		101,6	1,6	- déchets utilisés comme matières premières
Halbwaren		3 759,0	3 759,0		3 759,0	16,3		1 401,3	1 401,3		1 401,3	22,7	Demi-produits
Fahrzeuge und Ausrüstungsgegenstände	132,3	2 630,0	2 762,3	487,6	3 249,9	14,1	103,6	1 295,9	1 399,4	274,3	1 673,8	27,1	Biens d'équipement
- Maschinen und Werkzeuge	48,8	1 790,7	1 839,5	128,2	1 967,8	8,5	36,4	936,4	972,8	56,6	1 029,4	16,7	- machines et outils
- andere Ausrüstungsgegenstände	0,2	504,8	505,0	238,8	743,8	3,2	0,1	239,4	239,5	121,2	360,6	5,9	- autre équipement fixe
- Fahrzeuge	83,3	334,5	417,8	120,5	538,3	2,3	67,0	120,1	187,2	96,6	283,7	4,6	- matériel de transport et traction
Andere Industrieerzeugnisse	397,0	3 150,1	3 547,0	1 612,2	5 159,2	22,3	25,3	1 132,8	1 158,1	613,3	1 771,4	28,7	Autres produits industriels
- Ernährungs- und Futtermittel	368,3	2 165,5	2 533,8	1 028,7	3 194,2	19,9	18,3	33,7	52,0	320,3	372,3	6,0	- alimentation humaine et animale
- Nicht genießbare Fertigerzeugn.	28,7	2 933,6	2 962,3	583,5	3 545,8	15,4	7,0	1 099,1	1 106,1	293,1	1 399,1	22,7	- produits finis non comestibles
Ursprungszweige insgesamt vH	1 185,3	18 631,9	19 817,2	3 226,1	23 043,3	100	144,4	4 838,5	4 982,9	1 042,9	6 161,4	100	Total des branches d'origine %
	5,1	80,9	86,0	14,0	100		2,3	78,5	80,9	16,9	100		
	VEREINIGTE STAATEN			ETATS-UNIS			ANDERE DRITTLÄNDER - AUTRES PAYS TIERS						
Land- und Forstwirtschaft, Jagd und Fischerei	262,8	687,6	950,4	74,2	1 024,6	20,3	285,2	3 005,1	3 290,3	857,0	4 147,3	33,1	Agriculture, sylviculture, chasse et pêche
- Ernährungs- und Futtermittel	256,1	397,8	653,9	74,2	728,1	14,5	270,3	1 014,0	1 284,2	845,8	2 130,1	16,9	- Alimentation humaine et animale
- Nicht genießbare Erzeugnisse	6,7	289,8	296,4	0,1	296,5	5,9	15,0	1 991,1	2 006,1	11,2	2 017,2	16,0	- Matières non comestibles
Industrie und andere Wirtschaftszweige	135,2	2 997,1	3 132,3	261,1	3 393,4	67,4	357,7	7 103,6	7 461,4	990,9	8 452,3	67,1	Industrie et autres branches
Brennstoffe		307,3	307,3	4,1	311,4	6,2		2 809,0	2 809,0	35,8	2 844,8	22,6	Energie
- Rohstoffe		294,0	294,0	0,7	294,7	5,9		2 546,7	2 546,7	5,5	2 552,2	20,3	- produits primaires
- Verarbeitete Erzeugnisse		13,3	13,3	3,5	16,8	0,3		262,3	262,3	30,3	292,6	2,3	- produits transformés
Grundstoffe	15,6	302,6	318,1	318,1	318,1	6,3	77,0	972,7	1 049,8		1 049,8	8,3	Matières premières
- natürliche	15,6	83,8	99,3	99,3	99,3	2,0	77,0	853,8	930,9		930,9	7,4	- naturelles
- künstliche und synthetische		131,6	131,6		131,6	2,6		30,5	30,5		30,5	0,2	- artificielles et synthétiques
- als Rohstoffe verwendete Abfälle		87,2	87,2		87,2	1,7		88,4	88,4		88,4	0,7	- déchets utilisés comme matières premières
Halbwaren		737,7	737,7		737,7	14,6		1 620,0	1 620,0		1 620,0	12,9	Demi-produits
Fahrzeuge und Ausrüstungsgegenstände	24,4	1 127,8	1 152,3	52,4	1 204,6	23,9	4,2	206,4	210,6	160,9	371,5	2,9	Biens d'équipement
- Maschinen und Werkzeuge	11,3	760,2	771,5	19,0	790,5	15,7	1,1	94,1	95,2	52,7	147,9	1,2	- machines et outils
- andere Ausrüstungsgegenstände	0	175,2	175,2	19,0	194,2	3,9	0	90,3	90,3	98,7	189,0	1,5	- autre équipement fixe
- Fahrzeuge	13,1	192,4	205,5	14,4	219,9	4,4	3,1	22,0	25,1	9,5	34,6	0,3	- matériel de transport et traction
Andere Industrieerzeugnisse	95,2	521,7	616,9	204,6	821,5	16,3	276,5	1 495,6	1 772,1	794,2	2 566,3	20,4	Autres produits industriels
- Ernährungs- und Futtermittel	87,9	45,4	133,3	97,3	230,6	4,6	262,1	137,3	399,5	611,1	1 010,5	8,0	- alimentation humaine et animale
- Nicht genießbare Fertigerzeugn.	7,4	476,3	483,6	107,3	590,9	11,7	14,3	1 358,3	1 372,6	183,2	1 555,8	12,3	- produits finis non comestibles
Ursprungszweige insgesamt vH	398,0	3 684,7	4 082,7	335,3	5 036,4	100	642,9	10 108,8	10 751,7	1 847,9	12 599,6	100	Total des branches d'origine %
	7,9	73,2	81,1	6,7	100		5,1	80,2	85,3	14,7	100		

29) Einschließlich vertraulicher Angaben.

a) Y compris les données confidentielles.

Ursprungsbranche Verwendungsart	Hauptverbraucher					Utilisateur principal					Branche d'origine Type d'utilisation		
	Wirtschaftsbranche		Wirtschaftszweige insgesamt (1+2)	Haushalt (4)	Gesamtverbrauch (1+2+4)	Branches d'activité économique		Total branches d'activité (1+2)	Ménages (4)	Total toutes utilisations (1+2+4)		%	
	Land- und Forstwirtschaft, Jagd und Fischerei (1)	Industrie und andere Wirtschaftszweige (2)				Agriculture, sylviculture, chasse et pêche (1)	Industrie et autres branches (2)						
BESTIMMUNG:													
	INTRA-EWG					INTRA-CEE		ASSOZ. ÜBERSEEGEREB.			AOM		
Land- und Forstwirtschaft, Jagd und Fischerei	93,0	317,4	410,4	821,8	1 232,2	9,1	2,8	35,9	38,8	47,7	86,5	5,9	
- Ernährungs- und Futtermittel	21,9	143,2	165,2	781,2	946,4	7,0	1,9	27,1	28,9	47,3	76,2	5,2	
- Nicht genießbare Erzeugnisse	71,1	174,2	245,2	40,6	285,8	2,2	1,0	8,9	9,8	0,4	10,2	0,7	
Industrie und andere Wirtschaftszweige	294,6	8 981,7	9 276,3	2 743,6	12 019,9	88,6	26,8	800,1	826,9	548,9	1 375,7	93,2	
Brennstoffe		793,0	793,0	122,1	915,1	6,7		32,9	32,9	23,6	56,5	3,8	
- Rohstoffe		352,9	352,9	40,1	393,0	3,0		0,8	0,8	0	0,8	0,1	
- Verarbeitete Erzeugnisse		440,1	440,1	82,1	522,1	2,9		32,1	32,1	23,5	55,6	3,8	
Grundstoffe	6,6	837,3	843,9		843,9	6,2	0	15,6	15,6		15,6	1,1	
- natürliche	6,6	326,6	333,2		333,2	2,5	0	2,5	2,5		2,5	0,2	
- künstliche und synthetische		245,3	245,3		245,3	1,8		8,9	8,9		8,9	0,6	
- als Rohstoffe verwendete Abfälle		265,4	265,4		265,4	2,0		4,1	4,1		4,1	0,3	
Halbwaren		2 834,0	2 834,0		2 834,0	20,9		100,8	100,8		100,8	6,8	
Fahrzeuge und Ausrüstungsgegenstände		141,9	2 563,4	2 705,3	1 241,5	3 946,8	29,1	8,8	288,3	297,1	112,2	409,3	27,7
- Maschinen und Werkzeuge		82,0	1 657,1	1 739,2	157,9	1 897,1	14,0	4,1	111,8	115,9	11,9	127,8	8,7
- andere Ausrüstungsgegenstände		1,5	518,4	519,8	343,2	863,1	6,4	0,3	94,4	94,6	45,2	139,9	9,5
- Fahrzeuge		58,5	387,9	446,3	740,4	1 186,7	8,7	4,5	82,0	86,6	55,0	141,6	9,6
Andere Industrieerzeugnisse	146,0	1 954,0	2 100,1	1 380,0	3 480,1	25,7	17,9	362,7	380,6	413,1	793,7	53,8	
- Ernährungs- und Futtermittel	62,2	86,8	149,0	488,0	637,1	4,7	1,8	56,5	58,3	172,6	230,9	15,6	
- Nicht genießbare Fertigerzeugn.	83,9	1 867,2	1 951,1	892,0	2 843,0	21,0	16,1	306,2	322,3	240,5	562,8	38,1	
Ursprungsbranche insgesamt vH	387,6	9 299,1	9 686,7	3 565,4	13 563,7	100	29,6	836,0	856,7	596,6	1 475,5	100	
	2,9	68,6	71,4	26,3	100		2,0	56,7	58,1	40,4	100		
DRITTLÄNDER													
	FRANZÖSISCHE REPUBLIK			DEUTSCHE REPUBLIK			GROßBRITANNIEN			ANDERE DRITTLÄNDER			
Land- und Forstwirtschaft, Jagd und Fischerei	94,7	245,7	340,4	407,5	747,9	4,0	62,4	126,1	188,5	298,2	486,7	6,5	
- Ernährungs- und Futtermittel	14,8	142,5	157,3	391,6	548,8	2,9	12,6	69,9	82,5	283,4	365,9	4,9	
- Nicht genießbare Erzeugnisse	79,9	103,2	183,2	15,9	199,1	1,1	49,7	56,2	106,0	14,8	120,8	1,6	
Industrie und andere Wirtschaftszweige	606,4	12 884,2	13 490,7	4 154,3	17 645,0	93,2	178,0	4 837,0	5 015,0	1 778,9	6 793,9	90,7	
Brennstoffe		453,5	453,5	236,9	690,4	3,6		359,2	359,2	200,8	560,0	7,5	
- Rohstoffe		65,0	65,0	7,9	72,9	0,4		50,2	50,2	7,8	58,0	0,8	
- Verarbeitete Erzeugnisse		388,5	388,5	229,0	617,5	3,3		309,0	309,0	193,0	502,0	6,7	
Grundstoffe	5,0	831,1	836,1		836,1	4,4	3,1	324,1	327,2		327,2	4,4	
- natürliche	5,0	308,9	313,9		313,9	1,7	3,1	114,9	118,0		118,0	1,6	
- künstliche und synthetische		441,7	441,7		441,7	2,3		170,9	170,9		170,9	2,5	
- als Rohstoffe verwendete Abfälle		80,5	80,5		80,5	0,4		38,4	38,4		38,5	0,3	
Halbwaren		3 193,9	3 193,9		3 193,9	16,9		1 193,5	1 193,5		1 193,5	15,9	
Fahrzeuge und Ausrüstungsgegenstände		177,9	5 483,1	5 660,9	1 879,4	7 540,4	39,8	74,0	1 815,5	1 889,6	760,5	2 650,1	35,4
- Maschinen und Werkzeuge		95,2	3 307,3	3 402,4	187,2	3 589,6	19,0	57,0	1 097,4	1 154,4	94,4	1 248,8	16,7
- andere Ausrüstungsgegenstände		26,8	1 153,0	1 179,8	487,8	1 667,6	8,8	0,4	321,5	321,9	212,9	534,7	7,1
- Fahrzeuge		55,9	1 022,8	1 078,7	1 204,4	2 283,1	12,1	16,6	396,7	413,3	453,3	866,6	11,6
Andere Industrieerzeugnisse	423,5	2 922,7	3 346,3	2 038,8	5 384,3	28,4	100,8	1 144,6	1 245,4	817,6	2 063,0	27,5	
- Ernährungs- und Futtermittel	32,6	185,5	218,1	676,7	894,2	4,7	21,7	71,4	93,1	250,6	343,7	4,6	
- Nicht genießbare Fertigerzeugn.	391,0	2 737,2	3 128,1	1 361,9	4 490,1	23,7	79,2	1 073,1	1 152,3	567,0	1 719,3	22,9	
Ursprungsbranche insgesamt vH	701,1	13 129,9	13 831,1	4 561,8	18 932,9	100	240,3	4 963,1	5 203,4	2 077,1	7 495,0	100	
	3,7	69,4	73,1	24,1	100		3,2	66,2	69,4	27,7	100		
VEREINIGTE STAATEN													
Land- und Forstwirtschaft, Jagd und Fischerei	15,8	24,9	40,7	36,3	77,0	3,1	16,6	94,7	111,3	73,0	184,3	2,0	
- Ernährungs- und Futtermittel	0,1	4,7	4,8	35,3	40,5	1,7	2,1	67,9	70,0	72,4	142,4	1,6	
- Nicht genießbare Erzeugnisse	15,6	20,3	35,9	0,5	36,4	1,5	14,6	26,8	41,3	0,5	41,9	0,5	
Industrie und andere Wirtschaftszweige	40,4	1 355,0	1 395,4	906,6	2 302,0	94,1	388,0	6 692,3	7 080,3	1 468,8	8 549,1	95,1	
Brennstoffe		1,1	1,1	3,7	4,8	0,2		93,1	93,1	32,4	125,5	1,4	
- Rohstoffe		0	0	—	0	0		14,7	14,7	0,1	14,9	0,2	
- Verarbeitete Erzeugnisse		1,1	1,1	3,7	4,8	0,2		78,4	78,4	32,3	110,7	1,2	
Grundstoffe	1,4	142,2	143,6		143,6	5,9	0,5	364,8	365,3		365,3	4,1	
- natürliche	1,4	99,9	101,3		101,3	4,1	0,5	94,1	94,6		94,6	1,1	
- künstliche und synthetische		25,2	25,2		25,2	1,0		245,6	245,6		245,6	2,7	
- als Rohstoffe verwendete Abfälle		17,0	17,0		17,0	0,7		25,1	25,1		25,1	0,3	
Halbwaren		425,5	425,5		425,5	17,4		1 574,9	1 574,9		1 574,9	17,5	
Fahrzeuge und Ausrüstungsgegenstände		10,8	407,1	417,9	482,3	900,3	36,8	93,1	3 260,4	3 353,4	636,5	3 990,0	44,4
- Maschinen und Werkzeuge		1,4	236,2	237,6	20,2	257,8	10,5	36,7	1 973,7	2 010,4	72,6	2 083,0	23,2
- andere Ausrüstungsgegenstände		8,7	94,9	103,6	108,6	212,2	8,7	17,7	736,6	754,4	166,4	920,7	10,2
- Fahrzeuge		0,7	76,0	76,7	353,5	430,2	17,6	38,6	550,1	588,7	397,6	986,3	11,0
Andere Industrieerzeugnisse	28,2	379,1	407,3	420,6	827,8	33,8	294,5	1 399,1	1 693,6	799,8	2 493,4	27,7	
- Ernährungs- und Futtermittel	0,1	13,2	13,3	119,3	132,7	5,4	10,8	100,9	111,7	396,2	417,9	4,6	
- Nicht genießbare Fertigerzeugn.	28,1	365,9	393,9	301,3	695,2	28,4	283,7	1 298,2	1 581,9	403,6	2 075,5	23,1	
Ursprungsbranche insgesamt vH	56,1	1 379,9	1 436,0	942,9	2 446,7	100	404,7	6 787,0	7 191,6	1 541,7	8 991,2	100	
	2,3	56,4	58,7	38,5	100		4,5	75,5	80,0	17,1	100		
ANDERE DRITTLÄNDER - AUTRES PAYS TIERS													
Land- und Forstwirtschaft, Jagd und Fischerei							16,6	94,7	111,3	73,0	184,3	2,0	
- Ernährungs- und Futtermittel							2,1	67,9	70,0	72,4	142,4	1,6	
- Nicht genießbare Erzeugnisse							14,6	26,8	41,3	0,5	41,9	0,5	
Industrie und andere Wirtschaftszweige							388,0	6 692,3	7 080,3	1 468,8	8 549,1	95,1	
Brennstoffe								93,1	93,1	32,4	125,5	1,4	
- Rohstoffe								14,7	14,7	0,1	14,9	0,2	
- Verarbeitete Erzeugnisse								78,4	78,4	32,3	110,7	1,2	
Grundstoffe							0,5	364,8	365,3		365,3	4,1	
- natürliche							0,5	94,1	94,6		94,6	1,1	
- künstliche und synthetische								245,6	245,6		245,6	2,7	
- als Rohstoffe verwendete Abfälle								25,1	25,1		25,1	0,3	
Halbwaren								1 574,9	1 574,9		1 574,9	17,5	
Fahrzeuge und Ausrüstungsgegenstände							93,1	3 260,4	3 353,4	636,5	3 990,0	44,4	
- Maschinen und Werkzeuge							36,7	1 973,7	2 010,4	72,6	2 083,0	23,2	
- andere Ausrüstungsgegenstände													

Ursprungs- zweig Verwendungsart	Hauptverbraucher						Utilisateur principal						Branche d'origine Type d'utilisation
	Wirtschaftszweig		Wirt- schafts- zweige insgesamt (1+2) (3)	Haushalte (4)	Gesamt- verbrauch (1+2+4) (5)	vH (6)	Branches d'activité économique		Total branches d'activité (1+2) (3)	Ménages (4)	Total toutes utilisations (1+2+4) (5)	%	
	Land- und Forstwirt- schaft, Jagd und Fischerei (1)	Industrie und andere Wirt- schafts- zweige (2)					Agriculture sylviculture chasse et pêche (1)	Industrie et autres branches (2)					
BESTIMMUNG:													
INTRA-EWG													
Land- und Forstwirtschaft, Jagd und Fischerei	128,1	382,8	511,0	813,2	1 324,2	8,3	1,9	38,5	40,4	36,5	76,9	5,0	Agriculture, sylviculture, chasse et pêche
- Ernährungs- und Futtermittel	48,7	203,6	252,3	773,2	1 025,4	6,4	1,0	25,9	26,8	36,2	63,0	4,1	- Alimentation humaine et animale
- Nicht genießbare Erzeugnisse	79,5	179,2	258,7	40,1	298,8	1,9	0,9	12,7	13,6	0,3	13,9	0,9	- Matières non comestibles
Industrie und andere Wirtschaftszweige	346,8	10 522,2	10 869,0	3 421,2	14 290,2	89,7	35,2	863,1	898,3	557,4	1 455,7	94,2	Industrie et autres branches
Brennstoffe	874,1	874,1	874,1	133,9	1 007,9	6,3		35,4	35,4	20,1	55,5	3,6	Energie
- Rohstoffe	364,8	364,8	364,8	56,2	421,0	2,6		0,2	0,2	0,1	0,3	0	- produits primaires
- Verarbeitete Erzeugnisse	509,2	509,2	509,2	77,7	586,9	3,7		35,2	35,2	20,0	55,2	3,6	- produits transformés
Grundstoffe	5,0	914,2	919,2		919,2	5,7	0	15,7	15,7		15,7	1,0	Matières premières
- natürliche	5,0	314,9	319,8		319,8	2,0	0	2,8	2,8		2,8	0,6	- naturelles
- künstliche und synthetische		311,2	311,2		311,2	2,0		9,7	9,7		9,7	0,2	- artificielles et synthétiques
- als Rohstoffe verwendete Abfälle		288,1	288,1		288,1	1,8		3,2	3,2		3,2	0,2	- déchets utilisés comme matières premières
Halbwaren		3 215,7	3 215,7		3 215,7	20,2		104,9	104,9		104,9	6,8	Demi-produits
Fahrzeuge und Ausrüstungs- gegenstände	165,5	3 243,1	3 408,6	1 554,3	4 962,8	31,2	14,7	334,0	348,7	129,3	478,0	30,9	Biens d'équipement
- Maschinen und Werkzeuge	99,5	1 991,0	2 090,5	184,9	2 275,4	14,3	6,3	132,2	138,5	12,9	151,4	9,8	- machines et outils
- andere Ausrüstungsgegenstände	1,9	631,2	633,1	440,5	1 073,7	6,7	0,2	103,8	104,0	47,8	151,9	9,8	- autre équipement fixe
- Fahrzeuge	64,1	620,8	685,0	928,8	1 613,8	10,1	8,2	97,9	106,1	68,6	174,7	11,3	- matériel de transport et traction
Andere Industrieerzeugnisse	176,4	2 275,2	2 451,6	1 733,0	4 184,6	26,3	20,4	373,1	393,6	408,1	801,6	51,9	Autres produits industriels
- Ernährungs- und Futtermittel	73,9	109,0	183,0	619,7	802,7	5,0	1,7	52,5	54,2	150,1	204,3	13,2	- alimentation humaine et animale
- Nicht genießbare Fertigerzeugn.	102,4	2 166,1	2 268,6	1 113,3	3 381,9	21,2	18,7	320,6	339,4	258,0	597,3	38,7	- produits finis non comestibles
Ursprungs- zweige insgesamt vH	475,0	10 905,0	11 380,0	4 234,4	15 924,9	100	37,1	901,7	938,7	593,9	1 545,7	100	Total des branches d'origine %
	3,0	68,5	71,5	26,6	100		2,4	58,3	60,7	38,4	100		
DESTINATION:													
INTRA-EWG				INTRA-CEE				ASSOZ. ÜBERSEEGERB.				AOM	
DRITTLÄNDER													
PAYS TIERS													
EFTA													
AELE													
Land- und Forstwirtschaft, Jagd und Fischerei	120,3	347,9	468,3	430,3	898,6	4,5	82,8	156,1	238,9	311,9	550,8	6,9	Agriculture, sylviculture, chasse et pêche
- Ernährungs- und Futtermittel	37,5	240,9	278,4	414,7	693,1	3,5	31,5	95,5	127,0	297,6	424,6	5,6	- Alimentation humaine et animale
- Nicht genießbare Erzeugnisse	82,9	107,1	189,9	15,6	205,5	1,0	51,3	60,7	112,0	14,3	126,3	1,3	- Matières non comestibles
Industrie und andere Wirtschaftszweige	674,7	13 806,6	14 481,3	4 617,1	19 098,5	95,5	195,2	5 045,6	5 240,8	1 929,4	7 170,2	90,3	Industrie et autres branches
Brennstoffe	450,3	450,3	450,3	240,4	690,7	3,5		369,2	369,2	210,1	579,2	7,3	Energie
- Rohstoffe	50,6	50,6	50,6	9,7	60,3	0,3		47,3	47,3	9,5	56,9	0,7	- produits primaires
- Verarbeitete Erzeugnisse	399,6	399,6	399,6	230,7	630,4	3,2		321,8	321,8	200,5	522,4	6,6	- produits transformés
Grundstoffe	5,4	1 020,9	1 026,2		1 026,2	5,1	3,3	361,9	365,2		365,2	4,6	Matières premières
- natürliche	5,4	381,4	386,8		386,8	1,9	3,3	128,3	131,6		131,6	1,7	- naturelles
- künstliche und synthetische		542,6	542,6		542,6	2,7		192,9	192,9		192,9	2,4	- artificielles et synthétiques
- als Rohstoffe verwendete Abfälle		96,8	96,8		96,8	0,5		40,7	40,7		40,7	0,5	- déchets utilisés comme matières premières
Halbwaren	3 389,3	3 389,3	3 389,3		3 389,3	16,9		1 264,4	1 264,4		1 264,4	15,9	Demi-produits
Fahrzeuge und Ausrüstungs- gegenstände	191,3	5 728,1	5 919,4	2 138,7	8 058,0	40,3	81,7	1 864,4	1 946,1	827,6	2 773,7	34,9	Biens d'équipement
- Maschinen und Werkzeuge	111,6	3 415,3	3 526,9	253,5	3 780,3	18,9	65,7	1 118,0	1 183,7	102,9	1 286,6	16,2	- machines et outils
- andere Ausrüstungsgegenstände	21,5	1 265,7	1 287,2	568,5	1 855,7	9,3	0,4	341,8	342,2	232,8	575,0	7,2	- autre équipement fixe
- Fahrzeuge	58,2	1 047,1	1 105,3	1 316,7	2 422,0	12,1	15,6	404,6	420,2	491,9	912,1	11,4	- matériel de transport et traction
Andere Industrieerzeugnisse	478,0	3 218,1	3 696,1	2 238,1	5 934,2	29,7	110,3	1 185,7	1 296,0	891,7	2 187,8	27,4	Autres produits industriels
- Ernährungs- und Futtermittel	39,3	218,6	257,9	732,2	990,1	5,0	28,8	77,7	106,6	276,7	383,3	4,8	- alimentation humaine et animale
- Nicht genießbare Fertigerzeugn.	438,7	2 999,6	3 438,3	1 505,9	4 944,2	24,7	81,4	1 108,0	1 189,5	615,0	1 804,5	22,7	- produits finis non comestibles
Ursprungs- zweige insgesamt vH	795,1	14 154,6	14 949,6	5 047,4	19 997,0	100	278,0	5 201,8	5 479,8	2 241,3	7 939,9	100	Total des branches d'origine %
	4,0	70,8	74,8	25,2	100		3,5	65,5	69,0	28,2	100		
VEREINIGTE STAATEN													
ETATS-UNIS													
ANDERE DRITTLÄNDER - AUTRES PAYS TIERS													
Land- und Forstwirtschaft, Jagd und Fischerei	15,9	24,0	39,9	38,1	78,0	3,0	21,7	167,8	189,5	80,3	269,8	2,8	Agriculture, sylviculture, chasse et pêche
- Ernährungs- und Futtermittel	0,1	6,0	6,1	37,5	43,6	1,7	6,0	139,4	145,4	79,6	225,0	2,3	- Alimentation humaine et animale
- Nicht genießbare Erzeugnisse	15,8	18,0	33,8	0,6	34,4	1,3	15,8	28,4	44,1	0,7	44,8	0,5	- Matières non comestibles
Industrie und andere Wirtschaftszweige	40,9	1 405,7	1 446,6	982,1	2 428,7	94,8	438,6	7 355,3	7 793,9	1 705,6	9 499,6	97,2	Industrie et autres branches
Brennstoffe	4,9	4,9	4,9	3,1	8,0	0,3		76,2	76,2	27,2	103,4	1,1	Energie
- Rohstoffe								3,3	3,3	0,1	3,5	0	- produits primaires
- Verarbeitete Erzeugnisse	4,9	4,9	4,9	3,1	8,0	0,3		72,9	72,9	27,1	100,0	1,0	- produits transformés
Grundstoffe	1,5	164,0	165,4		165,4	6,5	0,6	495,0	495,6		495,6	5,1	Matières premières
- natürliche	1,5	107,3	108,7		108,7	4,2	0,6	145,9	146,5		146,5	1,5	- naturelles
- künstliche und synthetische		34,7	34,7		34,7	1,4		315,0	315,0		315,0	3,2	- artificielles et synthétiques
- als Rohstoffe verwendete Abfälle		22,0	22,0		22,0	0,9		34,1	34,1		34,1	0,3	- déchets utilisés comme matières premières
Halbwaren	446,6	446,6	446,6		446,6	17,4		1 678,3	1 678,3		1 678,3	17,2	Demi-produits
Fahrzeuge und Ausrüstungs- gegenstände	14,8	424,7	439,4	512,6	952,0	37,2	94,8	3 439,0	3 533,8	798,5	4 332,3	44,3	Biens d'équipement
- Maschinen und Werkzeuge	1,6	246,5	248,0	20,5	268,5	10,8	44,4	2 050,7	2 095,2	130,1	2 225,2	22,8	- machines et outils
- andere Ausrüstungsgegenstände	11,7	95,8	107,5	92,8	200,3	7,5	9,5	828,1	837,5	242,9	1 080,5	11,1	- autre équipement fixe
- Fahrzeuge	1,6	82,4	84,0	399,3	483,2	18,9	41,0	560,2	601,1	425,5	1 026,6	10,5	- matériel de transport et traction
Andere Industrieerzeugnisse	24,6	365,5	390,1	466,4	856,6	33,4	343,1	1 666,9	2 010,0	879,9	2 889,9	29,6	Autres produits industriels
- Ernährungs- und Futtermittel	0,2	14,5	14,7	123,6	138,4	5,4	10,2	126,3	136,6	331,9	468,4	4,8	- alimentation humaine et animale
- Nicht genießbare Fertigerzeugn.	24,4	351,0	375,4	342,8	718,2	28,0	332,9	1 540,6	1 873,4	548,0	2 421,5	24,8	- produits finis non comestibles
Ursprungs- zweige insgesamt vH	56,8	1 429,7	1 486,3	1 020,2	2 561,5	100	460,3	7 523,1	7 983,4	1 785,9	9 769,4	100	Total des branches d'origine %
	2,2	55,8	58,0	39,8	100		4,7	77,0	81,7	18,3	100		

a) Einschließlich vertraulicher Angaben.

a) Y compris les données confidentielles.

Ursprungs- zweig Verwendungsart	Hauptverbraucher						Utilisateur principal					Branche d'origine Type d'utilisation	
	Wirtschaftszweig		Wirt- schafts- zweige insgesamt (1+2) (3)	Haushalte (4)	Gesamt- verbrauch (1+2+4) (5)	vH	Branches d'activité économique		Total branches d'activité (1+2) (3)	Ménages (4)	Total toutes utilisations (1+2+4) (5)		%
	Land- und Forstwirtschaft, Jagd und Fischerei (1)	Industrie und andere Wirt- schafts- zweige (2)					Àgriculture sylviculture chasse et pêche (1)	Industrie et autres branches (2)					
	URSPRUNG:												
INTRA-EWG						ASSOZ. ÜBERSEEGER.			AOM				
Land- und Forstwirtschaft, Jagd und Fischerei	22,6	45,1	67,6	112,6	180,2	5,8	1,5	334,5	336,0	266,4	602,3	47,3	Agriculture, sylviculture, chasse et pêche
- Ernährungs- und Futtermittel	5,6	31,6	37,1	111,6	148,8	4,8	0,9	219,1	220,0	266,4	486,3	38,2	- Alimentation humaine et animale
- Nicht genießbare Erzeugnisse	17,0	13,5	30,5	0,9	31,4	1,0	0,6	115,4	116,0	0	116,0	9,1	- Matières non comestibles
Industrie und andere Wirtschaftszweige	124,2	2 181,3	2 305,5	639,5	2 945,0	94,2	20,1	586,5	606,6	65,6	672,2	52,7	Industrie et autres branches
Brennstoffe		297,7	297,7	30,5	328,2	10,5		332,0	332,0	4,5	336,5	26,4	Energie
- Rohstoffe		156,4	156,4	24,3	180,7	5,8		319,8	319,8		319,8	25,1	- produits primaires
- Verarbeitete Erzeugnisse		141,3	141,3	6,2	147,5	4,7		12,2	12,2	4,5	16,7	1,3	- produits transformés
Grundstoffe	0,5	157,6	158,1	158,1	158,1	5,1	3,9	39,6	43,4		43,4	3,4	Matières premières
- natürliche	0,5	38,2	38,8	109,7	38,8	1,2	3,9	36,7	40,6		40,6	3,2	- naturelles
- künstliche und synthetische		74,7	74,7	74,7	74,7	2,4		0	0		0	0	- artificielles et synthétiques
- als Rohstoffe verwendete Abfälle		44,6	44,6		44,6	1,4		2,9	2,9		2,9	0,2	- déchets utilisés comme matières premières
Halbwaren		741,7	741,7		741,7	23,7		122,9	122,9		122,9	9,6	Demi-produits
Fahrzeuge und Ausrüstungs- gegenstände	69,9	616,7	686,7	297,4	984,1	31,5	0,1	5,9	6,1	1,1	7,1	0,6	Biens d'équipement
- Maschinen und Werkzeuge	40,1	453,4	493,4	46,6	540,1	17,3	0,1	0,5	0,6	0,1	0,6	0	- machines et outils
- andere Ausrüstungsgegenstände	0,2	103,5	103,7	120,1	223,8	7,2	0	1,1	1,1	1,0	2,1	0,2	- autre équipement fixe
- Fahrzeuge	29,7	59,9	89,6	130,6	220,2	7,0	0	4,4	4,4	0	4,4	0,3	- matériel de transport et traction
Anderer Industrieerzeugnisse	53,7	367,6	421,3	311,6	732,9	23,4	16,1	86,1	102,2	60,1	162,3	12,7	Autres produits industriels
- Ernährungs- und Futtermittel	10,4	6,1	16,5	109,7	126,1	4,0	15,7	79,2	94,9	58,5	153,4	10,0	- alimentation humaine et animale
- Nicht genießbare Fertigerzeugn.	43,3	361,5	404,8	202,0	606,8	19,4	0,4	7,0	7,3	1,5	8,9	0,7	- produits finis non comestibles
Ursprungs- zweige insgesamt vH	146,8	2 226,3	2 373,1	752,1	3 125,7	100	21,6	921,0	942,6	332,0	1 274,7	100	Total des branches d'origine %
	4,7	71,2	75,9	24,1	100		1,7	72,3	74,0	26,0	100		
	DRITTLÄNDER						EFTA			AELE			
Land- und Forstwirtschaft, Jagd und Fischerei	34,8	765,8	800,6	310,1	1 110,7	25,7	3,3	19,0	22,3	20,9	43,2	4,1	Agriculture, sylviculture, chasse et pêche
- Ernährungs- und Futtermittel	26,4	180,4	206,7	310,0	516,7	12,0	0,2	10,5	10,8	20,9	31,7	3,0	- Alimentation humaine et animale
- Nicht genießbare Erzeugnisse	8,5	585,4	593,9	0,1	594,0	13,7	3,0	8,5	11,5	0	11,5	1,1	- Matières non comestibles
Industrie und andere Wirtschaftszweige	158,9	2 679,8	2 838,7	373,5	3 212,2	74,3	45,5	792,4	837,8	174,8	1 012,6	95,9	Industrie et autres branches
Brennstoffe		719,4	719,4	24,3	743,7	17,2		44,9	44,9	2,3	47,3	4,5	Energie
- Rohstoffe		649,5	649,5	2,0	651,5	15,1		37,5	37,5	1,8	39,3	3,7	- produits primaires
- Verarbeitete Erzeugnisse		69,8	69,8	22,3	92,2	2,1		7,4	7,4	0,6	8,0	0,8	- produits transformés
Grundstoffe	29,1	327,5	356,6	356,6	356,6	8,2	0	59,3	59,3		59,3	5,6	Matières premières
- natürliche	29,1	235,0	264,1	264,1	264,1	6,1	0	23,1	23,1		23,1	2,2	- naturelles
- künstliche und synthetische		62,8	62,8	62,8	62,8	1,5		21,4	21,4		21,4	2,0	- artificielles et synthétiques
- als Rohstoffe verwendete Abfälle		29,6	29,6		29,6	0,7		14,8	14,8		14,8	1,4	- déchets utilisés comme matières premières
Halbwaren		685,8	685,8		685,8	15,9		243,6	243,6		243,6	23,1	Demi-produits
Fahrzeuge und Ausrüstungs- gegenstände	57,6	591,4	648,9	103,0	751,9	17,4	40,8	267,4	308,2	71,7	379,9	36,0	Biens d'équipement
- Maschinen und Werkzeuge	18,7	440,3	459,0	20,1	479,2	11,1	11,9	212,5	224,4	14,8	239,2	22,6	- machines et outils
- andere Ausrüstungsgegenstände	0	87,6	87,6	43,5	131,1	3,0	0	37,6	37,6	22,9	60,6	5,7	- autre équipement fixe
- Fahrzeuge	38,9	63,4	102,3	39,3	141,6	3,3	28,9	17,3	46,1	34,0	80,1	7,6	- matériel de transport et traction
Anderer Industrieerzeugnisse	72,2	355,8	428,0	246,2	674,3	15,6	4,7	177,1	181,8	100,7	282,5	26,7	Autres produits industriels
- Ernährungs- und Futtermittel	65,0	13,1	78,1	154,9	233,1	5,4	2,3	2,4	4,7	57,3	62,0	5,9	- alimentation humaine et animale
- Nicht genießbare Fertigerzeugn.	7,2	342,7	349,9	91,3	441,2	10,2	2,4	174,7	177,0	43,4	220,4	20,9	- produits finis non comestibles
Ursprungs- zweige insgesamt vH	193,7	3 445,6	3 639,3	683,6	4 322,9	100	48,7	811,4	860,1	195,7	1 056,3	100	Total des branches d'origine %
	4,5	79,7	84,2	15,8	100		4,6	76,8	81,4	18,5	100		
	VEREINIGTE STAATEN						ETATS-UNIS			ANDERE DRITTLÄNDER - AUTRES PAYS TIERS			
Land- und Forstwirtschaft, Jagd und Fischerei	17,0	80,5	97,5	15,2	112,8	12,5	14,5	666,3	680,8	273,9	954,7	40,4	Agriculture, sylviculture, chasse et pêche
- Ernährungs- und Futtermittel	15,0	32,0	47,0	15,2	62,2	6,9	11,2	137,8	149,0	273,8	422,8	17,9	- Alimentation humaine et animale
- Nicht genießbare Erzeugnisse	2,1	48,4	50,5		50,5	5,6	3,4	528,5	531,9	0,1	532,0	22,5	- Matières non comestibles
Industrie und andere Wirtschaftszweige	44,2	679,7	723,9	64,4	788,3	87,5	69,1	1 207,8	1 276,9	134,4	1 411,3	59,6	Industrie et autres branches
Brennstoffe		51,9	51,9	1,8	53,6	5,9		622,6	622,6	20,2	642,8	27,2	Energie
- Rohstoffe		49,3	49,3		49,3	5,5		562,7	562,7	0,2	562,9	23,8	- produits primaires
- Verarbeitete Erzeugnisse		2,5	2,5	1,8	4,3	0,5		59,9	59,9	20,0	79,9	3,4	- produits transformés
Grundstoffe	0,4	47,0	47,4	47,4	47,4	5,3	28,7	221,1	249,9		249,9	10,6	Matières premières
- natürliche	0,4	12,8	13,1	13,1	13,1	1,5	28,7	199,1	227,9		227,9	9,6	- naturelles
- künstliche und synthetische		29,9	29,9	29,9	29,9	3,3		11,6	11,6		11,6	0,5	- artificielles et synthétiques
- als Rohstoffe verwendete Abfälle		4,4	4,4		4,4	0,5		10,4	10,4		10,4	0,4	- déchets utilisés comme matières premières
Halbwaren		164,6	164,6		164,6	18,3		277,5	277,5		277,5	11,7	Demi-produits
Fahrzeuge und Ausrüstungs- gegenstände	14,3	297,5	311,9	18,0	329,8	36,6	2,5	26,4	28,9	13,3	42,2	1,8	Biens d'équipement
- Maschinen und Werkzeuge	6,4	208,9	215,3	3,9	219,2	24,3	0,5	18,9	19,4	1,5	20,9	0,9	- machines et outils
- andere Ausrüstungsgegenstände		45,0	45,0	9,3	54,3	6,0	0	5,0	5,0	11,3	16,3	0,7	- autre équipement fixe
- Fahrzeuge	8,0	43,6	51,6	4,8	56,4	3,3	2,0	2,6	4,5	0,5	5,1	0,2	- matériel de transport et traction
Anderer Industrieerzeugnisse	29,5	118,7	148,2	44,6	192,8	21,4	37,9	60,1	98,1	100,9	199,0	8,4	Autres produits industriels
- Ernährungs- und Futtermittel	27,1	0,6	27,8	12,6	40,4	4,5	35,5	10,1	45,7	85,0	130,6	5,5	- alimentation humaine et animale
- Nicht genießbare Fertigerzeugn.	2,4	118,0	120,4	31,9	152,4	16,9	2,4	50,0	52,4	16,0	68,4	2,9	- produits finis non comestibles
Ursprungs- zweige insgesamt vH	61,3	760,2	821,5	79,6	901,2	100	83,7	1 874,1	1 957,7	408,3	2 366,0	100	Total des branches d'origine %
	6,8	84,4	91,2	8,8	100		3,5	79,2	82,7	17,3	100		

Ursprungs- zweig Verwendungsart	Hauptverbraucher					Utilisateur principal					Branche d'origine Type d'utilisation		
	Wirtschaftszweig		Wirt- schafts- zweige insgesamt (1+2) (3)	Haus- halte (4)	Gesamt- verbrauch (1+2+4) (5)	vH	Branches d'activité économique		Total branches d'activité (1+2) (3)	Ménages (4)		Total toutes utilisations (1+2+4) (5)	%
	Land- und Forst- wirt- schaft, Jagd und Fischerei (1)	Industrie und andere Wirt- schafts- zweige (2)					Agriculture sylviculture chasse et pêche (1)	Industrie et autres branches (2)					
BESTIMMUNG:													
INTRA-EWG													
INTRA-CEE													
ASSOZ. ÜBERSEEGB.													
AOM													
Land- und Forstwirtschaft, Jagd und Fischerei	35,1	178,0	213,1	126,3	339,4	11,0	1,8	37,8	39,6	31,3	70,9	5,6	Agriculture, sylviculture, chasse et pêche
- Ernährungs- und Futtermittel	26,9	104,9	131,8	121,0	252,8	8,2	0,9	25,4	26,3	31,0	57,3	4,5	- Alimentation humaine et animale
- Nicht genießbare Erzeugnisse	8,2	73,1	81,3	5,3	86,7	2,8	0,9	12,4	13,3	0,3	13,6	1,1	- Matières non comestibles
Industrie und andere Wirtschaftszweige	60,7	1 981,9	2 042,6	708,9	2 751,5	89,0	29,9	689,5	719,4	479,2	1 198,6	94,2	Industrie et autres branches
Brennstoffe		62,4	62,4	12,5	74,9	2,4		25,9	25,9	17,2	43,1	3,4	Energie
- Rohstoffe		11,2	11,2	0,2	11,4	0,4		0,1	0,1	0	0,1	0	- produits primaires
- Verarbeitete Erzeugnisse		51,1	51,1	12,3	63,5	2,1		25,8	25,8	17,2	43,0	3,4	- produits transformés
Grundstoffe	1,1	270,0	271,1		271,1	8,8	0	11,1	11,1		11,1	0,9	Matières premières
- natürliche	1,1	127,0	128,0		128,0	4,1	0	2,1	2,1		2,1	0,2	- naturelles
- künstliche und synthetische		57,5	57,5		57,5	4,9		7,4	7,4		7,4	0,6	- artificielles et synthétiques
- als Rohstoffe verwendete Abfälle		85,6	85,6		85,6	2,8		1,5	1,5		1,5	0,1	- déchets utilisés comme matières premières
Halbwaren		793,6	793,6		793,6	25,7		81,8	81,8		81,8	6,4	Demi-produits
Fahrzeuge und Ausrüstungs- gegenstände	26,6	438,4	465,1	325,6	790,6	25,6	12,4	262,5	274,9	102,4	377,3	29,7	Biens d'équipement
- Maschinen und Werkzeuge	14,5	265,6	280,0	26,8	306,8	9,9	5,5	98,5	103,9	9,7	113,7	8,9	- machines et outils
- andere Ausrüstungsgegenstände	0	101,9	101,9	47,5	149,4	4,8	0	88,4	88,6	37,4	126,5	9,9	- autre équipement fixe
- Fahrzeuge	12,1	71,0	83,1	251,3	334,4	10,8	6,8	75,6	82,4	54,7	137,1	10,8	- matériel de transport et traction
Andere Industrieerzeugnisse	33,0	417,4	450,4	370,8	821,3	26,6	17,5	308,2	325,7	359,7	685,4	53,9	Autres produits industriels
- Ernährungs- und Futtermittel	15,7	51,0	66,7	160,6	227,3	7,4	1,5	47,4	48,9	125,5	174,4	13,7	- alimentation humaine et animale
- Nicht genießbare Fertigerzeugn.	17,4	366,4	383,8	210,2	594,0	19,2	15,9	260,8	276,8	234,3	511,0	40,2	- produits finis non comestibles
Ursprungs- zweige insgesamt vH	95,9	2 159,8	2 255,7	835,3	3 091,4	100	31,7	727,3	759,0	510,5	1 272,4	100	Total des branches d'origine %
	3,1	69,9	73,0	27,0	100		2,5	57,2	59,7	40,1	100		
DRITTLÄNDER													
PAYS TIERS													
EFTA													
AELE													
Land- und Forstwirtschaft, Jagd und Fischerei	17,4	218,6	236,1	106,6	342,6	9,2	11,2	83,6	94,8	70,9	165,7	12,6	Agriculture, sylviculture, chasse et pêche
- Ernährungs- und Futtermittel	10,9	173,6	184,5	105,3	289,7	7,8	7,3	59,0	66,4	69,6	136,0	10,4	- Alimentation humaine et animale
- Nicht genießbare Erzeugnisse	6,6	45,1	51,6	1,3	52,9	1,4	3,9	24,6	28,4	1,3	29,7	2,3	- Matières non comestibles
Industrie und andere Wirtschaftszweige	94,7	2 410,6	2 505,3	861,9	3 367,2	90,8	31,0	781,8	812,8	333,7	1 146,5	87,3	Industrie et autres branches
Brennstoffe		105,9	105,9	36,1	142,0	3,8		70,7	70,7	25,9	96,6	7,4	Energie
- Rohstoffe		4,0	4,0	0,2	4,2	0,1		4,0	4,0	0,2	4,2	0,3	- produits primaires
- Verarbeitete Erzeugnisse		101,9	101,9	35,8	137,8	3,7		66,8	66,8	25,7	92,4	7,0	- produits transformés
Grundstoffe	0,7	146,9	147,5		147,5	3,9	0,2	51,9	52,1		52,1	4,0	Matières premières
- natürliche	0,7	47,3	47,9		47,9	1,3	0,2	21,0	21,2		21,2	1,6	- naturelles
- künstliche und synthetische		76,9	76,9		76,9	2,1		23,8	23,8		23,8	1,8	- artificielles et synthétiques
- als Rohstoffe verwendete Abfälle		22,7	22,7		22,7	0,6		7,2	7,2		7,2	0,5	- déchets utilisés comme matières premières
Halbwaren		746,4	746,4		746,4	20,1		281,8	281,8		281,8	21,5	Demi-produits
Fahrzeuge und Ausrüstungs- gegenstände	27,9	902,1	930,0	309,8	1 239,7	33,4	7,9	227,5	235,4	123,9	359,3	27,4	Biens d'équipement
- Maschinen und Werkzeuge	15,1	422,4	437,6	18,5	456,1	12,3	6,7	102,1	108,8	7,2	116,0	8,8	- machines et outils
- andere Ausrüstungsgegenstände	2,3	213,7	215,9	86,9	302,8	8,2	0	51,4	51,4	40,0	91,4	7,0	- autre équipement fixe
- Fahrzeuge	10,5	266,0	276,5	204,3	480,8	13,0	1,1	74,0	75,1	67,7	151,9	11,6	- matériel de transport et traction
Andere Industrieerzeugnisse	66,1	509,4	575,5	516,1	1 091,6	29,4	22,9	149,8	172,7	183,9	356,6	27,2	Autres produits industriels
- Ernährungs- und Futtermittel	5,7	57,0	62,6	189,7	252,3	6,8	3,4	17,3	20,7	78,2	98,9	7,5	- alimentation humaine et animale
- Nicht genießbare Fertigerzeugn.	60,5	452,4	512,9	326,4	839,3	22,6	19,4	132,6	152,0	105,8	257,8	19,6	- produits finis non comestibles
Ursprungs- zweige insgesamt vH	112,1	2 629,3	2 741,4	968,5	3 709,8	100	42,2	865,4	907,6	404,6	1 313,0	100	Total des branches d'origine %
	3,0	70,9	73,9	26,1	100		3,2	65,9	69,1	30,8	100		
VEREINIGTE STAATEN													
ETATS-UNIS													
ANDERE DRITTLÄNDER - AUTRES PAYS TIERS													
Land- und Forstwirtschaft, Jagd und Fischerei	0,5	9,5	10,0	19,4	29,4	7,0	5,8	125,5	131,3	16,3	147,6	7,5	Agriculture, sylviculture, chasse et pêche
- Ernährungs- und Futtermittel	0,1	0,5	0,6	19,4	20,0	4,8	3,5	114,0	117,5	16,3	133,8	6,8	- Alimentation humaine et animale
- Nicht genießbare Erzeugnisse	0,4	9,0	9,4	0	9,4	2,2	2,3	11,5	13,8	0	13,8	0,7	- Matières non comestibles
Industrie und andere Wirtschaftszweige	6,7	224,0	230,7	160,6	391,3	93,0	57,0	1 404,9	1 461,9	367,6	1 829,4	92,5	Industrie et autres branches
Brennstoffe		4,8	4,8	0,4	5,2	1,2		30,4	30,4	9,8	40,2	2,0	Energie
- Rohstoffe		—	—	—	—	—		0	0	0	0,1	0	- produits primaires
- Verarbeitete Erzeugnisse		4,8	4,8	0,4	5,2	1,2		30,3	30,3	9,8	40,1	2,0	- produits transformés
Grundstoffe	—	20,1	20,1		20,1	4,8	0,4	74,8	75,2		75,2	3,8	Matières premières
- natürliche	—	7,8	7,8		7,8	1,9	0,4	18,5	18,9		18,9	1,0	- naturelles
- künstliche und synthetische		5,8	5,8		5,8	1,4		47,3	47,3		47,3	2,4	- artificielles et synthétiques
- als Rohstoffe verwendete Abfälle		6,6	6,6		6,6	1,6		9,0	9,0		9,0	0,5	- déchets utilisés comme matières premières
Halbwaren		99,2	99,2		99,2	23,6		365,4	365,4		365,4	18,5	Demi-produits
Fahrzeuge und Ausrüstungs- gegenstände	2,5	46,2	48,6	62,6	111,2	26,4	17,5	628,4	645,9	123,3	769,2	38,9	Biens d'équipement
- Maschinen und Werkzeuge	0,1	16,7	16,9	1,1	18,0	4,3	8,2	303,6	311,9	10,2	322,1	16,3	- machines et outils
- andere Ausrüstungsgegenstände	1,0	17,8	18,8	24,1	42,9	10,2	1,3	144,5	145,7	22,8	168,6	8,5	- autre équipement fixe
- Fahrzeuge	1,4	11,7	13,0	37,4	50,4	12,0	8,0	180,4	188,3	90,3	278,6	14,1	- matériel de transport et traction
Andere Industrieerzeugnisse	4,2	53,7	57,9	97,7	155,6	37,0	39,1	305,9	344,9	234,4	579,4	29,3	Autres produits industriels
- Ernährungs- und Futtermittel	0	3,8	3,8	30,7	34,5	8,2	2,2	35,9	38,2	80,8	119,0	6,0	- alimentation humaine et animale
- Nicht genießbare Fertigerzeugn.	4,2	49,9	54,1	67,0	121,1	28,8	36,8	269,9	306,8	153,6	460,4	23,3	- produits finis non comestibles
Ursprungs- zweige insgesamt vH	7,1	233,5	240,6	180,0	420,8	100	62,7	1 530,4	1 593,1	383,9	1 977,0	100	Total des branches d'origine %
	1,7	55,5	57,2	42,8	100		3,2	77,4	80,6	19,4	100		

Ursprungs- zweig Verwendungsart	Hauptverbraucher						Utilisateur principal						Branche d'origine Type d'utilisation
	Wirtschaftszweig		Wirtschaftszweige insgesamt (1+2)	Haushalte (4)	Gesamt- verbrauch (1+2+4) (5)	vH (6)	Branches d'activité économique		Total branches d'activité (1+2) (3)	Ménages (4)	Total toutes utilisations (1+2+4) (5)	%	
	Land- und Forstwirtschaft, Jagd und Fischerei (1)	Industrie und andere Wirtschafts- zweige (2)					Agriculture sylviculture chasse et pêche (1)	Industrie et autres branches (2)					
	URSPRUNG:						ORIGINE:						
	INTRA-EWG			INTRA-CEE			ASSOZ. ÜBERSEEGER.			AOM			
Land- und Forstwirtschaft, Jagd und Fischerei	11,6	79,9	91,5	70,1	161,6	6,0	0	21,5	21,5	1,3	22,8	11,4	Agriculture, sylviculture, chasse et pêche
- Ernährungs- und Futtermittel	4,1	36,3	40,4	67,9	108,3	4,0	—	7,0	7,0	1,3	8,3	4,1	- Alimentation humaine et animale
- Nicht genießbare Erzeugnisse	7,5	43,6	51,1	2,2	53,3	2,0	0	14,5	14,5	—	14,5	7,2	- Matières non comestibles
Industrie und andere Wirtschaftszweige	77,2	1945,7	2022,8	484,0	2506,9	93,4	2,1	173,2	175,3	1,9	177,2	88,6	Industrie et autres branches
Brennstoffe		187,2	187,2	28,7	215,9	8,0		4,3	4,3	1,7	6,0	3,0	Energie
- Rohstoffe		85,3	85,3	8,2	93,5	3,5		0,7	0,7	—	0,7	0,3	- produits primaires
- Verarbeitete Erzeugnisse		101,8	101,8	20,6	122,4	4,6		3,6	3,6	1,7	5,3	2,6	- produits transformés
Grundstoffe	1,6	223,7	225,3	225,3	225,3	8,4	1,2	28,8	30,0	—	30,0	15,0	Matières premières
- natürliche	1,6	98,0	99,6	99,6	99,6	3,7	1,2	28,3	29,4	—	29,4	14,7	- naturelles
- künstliche und synthetische		74,0	74,0	74,0	74,0	2,8		—	—	—	—	—	- artificielles et synthétiques
- als Rohstoffe verwendete Abfälle		51,6	51,6	51,6	51,6	1,9		0,5	0,5		0,5	0,2	- déchets utilisés comme matières premières
Halbwaren	408,5	408,5	408,5	408,5	408,5	15,2		138,6	138,6		138,6	69,3	Demi-produits
Fahrzeuge und Ausrüstungs- gegenstände	20,2	482,4	502,5	157,1	659,6	24,6		0,2	0,2	0,1	0,3	0,1	Biens d'équipement
- Maschinen und Werkzeuge	10,4	288,3	298,7	38,1	336,8	12,5	—	0,1	0,1	0	0,1	0	- machines et outils
- andere Ausrüstungsgegenstände	0,1	108,8	108,9	63,2	172,1	6,4	—	0,1	0,1	0	0,1	0	- autre équipement fixe
- Fahrzeuge	9,7	85,3	95,0	55,7	150,7	5,6	—	0,1	0,1	0	0,1	0	- matériel de transport et traction
Andere Industrieerzeugnisse	55,4	644,0	699,4	298,3	997,6	37,2	1,0	1,3	2,3	0,2	2,5	1,2	Autres produits industriels
- Ernährungs- und Futtermittel	10,0	21,5	31,5	89,3	120,8	4,5	1,0	0,2	1,2	0,1	1,3	0,6	- alimentation humaine et animale
- Nicht genießbare Fertigerzeugn.	45,3	622,5	667,9	209,0	876,8	32,7	—	1,2	1,2	0	1,2	0,6	- produits finis non comestibles
Ursprungszone insgesamt vH	88,7	2025,6	2114,3	554,2	2684,4	100	2,2	194,7	196,9	3,2	200,1	100	Total des branches d'origine %
	3,3	75,5	78,8	20,6	100		1,1	97,3	98,4	1,6	100		
	DRITTLÄNDER			PAYS TIERS			EFTA			AELE			
Land- und Forstwirtschaft, Jagd und Fischerei	52,4	357,9	410,3	54,6	464,9	20,8	0,9	10,8	11,7	8,8	20,5	2,9	Agriculture, sylviculture, chasse et pêche
- Ernährungs- und Futtermittel	50,6	132,4	183,0	54,1	237,1	10,6	0,1	2,7	2,8	8,8	11,6	1,6	- Alimentation humaine et animale
- Nicht genießbare Erzeugnisse	1,8	225,5	227,3	0,4	227,8	10,2	0,8	8,1	8,9	0	8,9	1,2	- Matières non comestibles
Industrie und andere Wirtschaftszweige	65,2	1533,6	1598,7	176,8	1775,6	79,3	10,0	601,2	611,2	80,1	691,2	97,0	Industrie et autres branches
Brennstoffe		304,0	304,0	1,3	305,3	13,6		16,7	16,7	0,9	17,6	2,5	Energie
- Rohstoffe		273,6	273,6	0,7	274,2	12,2		14,6	14,6	0,6	15,2	2,1	- produits primaires
- Verarbeitete Erzeugnisse		30,4	30,4	0,6	31,0	1,4		2,1	2,1	0,3	2,4	0,3	- produits transformés
Grundstoffe	13,0	373,5	386,5	386,5	386,5	17,3	0	204,0	204,0	—	204,0	28,6	Matières premières
- natürliche	13,0	317,1	330,1	330,1	330,1	14,7	0	183,6	183,6	—	183,6	25,8	- naturelles
- künstliche und synthetische		29,9	29,9	29,9	29,9	1,3		10,3	10,3	—	10,3	1,4	- artificielles et synthétiques
- als Rohstoffe verwendete Abfälle		26,5	26,5	26,5	26,5	1,2		10,1	10,1		10,1	1,4	- déchets utilisés comme matières premières
Halbwaren	294,6	294,6	294,6	294,6	294,6	13,1		107,0	107,0		107,0	15,0	Demi-produits
Fahrzeuge und Ausrüstungs- gegenstände	9,4	278,7	288,1	40,2	328,3	14,7	7,7	139,1	146,8	24,7	171,5	24,1	Biens d'équipement
- Maschinen und Werkzeuge	3,2	168,3	171,4	12,2	183,6	8,2	2,6	88,7	91,4	7,0	98,4	13,8	- machines et outils
- andere Ausrüstungsgegenstände	0	60,0	60,0	18,2	78,2	3,5	0	21,1	21,2	11,2	32,4	4,5	- autre équipement fixe
- Fahrzeuge	6,2	50,4	56,6	9,8	66,5	3,0	5,1	29,2	34,3	6,4	40,7	5,7	- matériel de transport et traction
Andere Industrieerzeugnisse	42,8	282,8	325,5	135,3	460,8	20,6	2,2	134,5	136,7	54,5	191,2	26,8	Autres produits industriels
- Ernährungs- und Futtermittel	37,3	17,1	54,4	78,6	133,0	5,9	1,3	1,6	2,8	25,4	28,3	4,0	- alimentation humaine et animale
- Nicht genießbare Fertigerzeugn.	5,4	265,7	271,1	56,7	327,8	14,6	1,0	132,9	133,9	29,1	162,9	22,9	- produits finis non comestibles
Ursprungszone insgesamt vH	117,6	1891,5	2009,1	231,4	2240,4	100	10,9	612,0	622,9	88,9	712,3	100	Total des branches d'origine %
	5,2	84,4	89,7	20,3	100		1,5	85,9	87,4	12,5	100		
	VEREINIGTE STAATEN			ETATS-UNIS			ANDERE DRITTLÄNDER - AUTRES PAYS TIERS						
Land- und Forstwirtschaft, Jagd und Fischerei	30,2	62,5	92,7	7,4	100,1	21,2	21,4	284,6	306,0	38,4	344,3	32,5	Agriculture, sylviculture, chasse et pêche
- Ernährungs- und Futtermittel	29,7	36,5	66,3	7,4	73,7	15,6	20,8	93,1	113,9	37,9	151,9	14,3	- Alimentation humaine et animale
- Nicht genießbare Erzeugnisse	0,4	26,0	26,4	0	26,4	5,6	0,6	191,4	192,0	0,4	192,5	18,1	- Matières non comestibles
Industrie und andere Wirtschaftszweige	8,3	326,4	334,7	33,0	367,7	77,9	46,8	606,1	652,9	63,8	716,7	67,5	Industrie et autres branches
Brennstoffe		29,3	29,3	0	29,4	6,2		258,0	258,0	0,3	258,3	24,3	Energie
- Rohstoffe		28,1	28,1	—	28,1	6,0		230,9	230,9	0	230,9	21,8	- produits primaires
- Verarbeitete Erzeugnisse		1,2	1,2	0	1,2	0,3		27,1	27,1	0,3	27,4	2,6	- produits transformés
Grundstoffe	0,4	52,9	53,3	53,3	53,3	11,3	12,6	116,7	129,3	—	129,3	12,2	Matières premières
- natürliche	0,4	30,7	31,1	31,1	31,1	6,6	12,6	102,8	115,4	—	115,4	10,9	- naturelles
- künstliche und synthetische		16,2	16,2	16,2	16,2	3,4		3,4	3,4	—	3,4	0,3	- artificielles et synthétiques
- als Rohstoffe verwendete Abfälle		5,9	5,9	5,9	5,9	1,3		10,5	10,5		10,5	1,0	- déchets utilisés comme matières premières
Halbwaren	48,3	48,3	48,3	48,3	48,3	10,2		139,3	139,3		139,3	13,1	Demi-produits
Fahrzeuge und Ausrüstungs- gegenstände	1,1	100,9	102,0	7,4	109,4	23,2	0,5	38,7	39,2	8,2	47,4	4,5	Biens d'équipement
- Maschinen und Werkzeuge	0,5	70,2	70,7	4,3	75,0	15,9	0,1	9,3	9,4	0,8	10,2	1,0	- machines et outils
- andere Ausrüstungsgegenstände	0	14,1	14,1	1,1	15,2	3,2	0	24,7	24,8	5,9	30,7	2,9	- autre équipement fixe
- Fahrzeuge	0,7	16,6	17,2	2,0	19,3	4,1	0,4	4,6	5,1	1,4	6,5	0,6	- matériel de transport et traction
Andere Industrieerzeugnisse	6,8	95,0	101,8	25,6	127,3	27,0	33,7	53,4	87,0	55,3	142,3	13,4	Autres produits industriels
- Ernährungs- und Futtermittel	6,7	2,8	9,5	13,1	22,6	4,8	29,3	12,7	42,0	40,1	82,1	7,7	- alimentation humaine et animale
- Nicht genießbare Fertigerzeugn.	0,1	92,1	92,2	12,5	104,7	22,2	4,3	40,7	45,0	15,2	60,2	5,7	- produits finis non comestibles
Ursprungszone insgesamt vH	38,5	388,9	427,4	40,4	471,9	100	68,2	890,6	958,8	102,1	1061,0	100	Total des branches d'origine %
	8,2	82,4	90,6	8,6	100		6,4	83,9	90,4	9,6	100		

a) Einschließlich vertraulicher Angaben.

a) Y compris les données confidentielles.

BELGIEN-LUXEMBURG - 1963 - BELGIQUE-LUXEMBOURG

Ursprungs- zweig Verwendungsart	Hauptverbraucher						Utilisateur principal						Branche d'origine Type d'utilisation										
	Wirtschaftszweig		Wirt- schafts- zweige insgesamt	Haushalte	Gesamt- verbrauch	vH	Branches d'activité économique		Total branches d'activité	Ménages	Total toutes utilisations	%											
	Land- und Forstwirt- schaft, Jagd und Fischerei	Industrie und andere Wirt- schafts- zweige					(1)	(2)						Agriculture sylviculture chasse et pêche	Industrie et autres branches								
	(1)	(2)	(3)	(4)	(5)	(6)	(1)	(2)	(3)	(4)	(5)	(6)											
BESTIMMUNG:																							
INTRA-EWG						INTRA-CEE						ASSOZ. ÜBERSEEGB.						DESTINATION: AOM					
Land- und Forstwirtschaft, Jagd und Fischerei	13,2	58,2	71,5	73,7	145,1	4,9	0,1	0,1	0,1	1,8	1,9	2,8	Agriculture, sylviculture, chasse et pêche										
- Ernährungs- und Futtermittel	2,3	25,2	27,5	73,0	100,6	3,4	0	0	0	1,8	1,9	2,8	- Alimentation humaine et animale										
- Nicht genießbare Erzeugnisse	10,9	33,0	43,9	0,6	44,5	1,5	0	0	0,1	—	0,1	0	- Matières non comestibles										
Industrie und andere Wirtschaftszweige	69,3	2 068,1	2 137,4	598,8	2 736,2	93,0	1,1	50,3	51,4	13,4	64,8	94,9	Industrie et autres branches										
Brennstoffe	81,6	81,6	81,6	32,6	114,3	3,9	—	0	0	0,4	0,4	0,6	Energie										
- Rohstoffe	29,0	29,0	29,0	17,0	46,0	1,6	—	0	0	0,1	0,1	0,1	- produits primaires										
- Verarbeitete Erzeugnisse	52,6	52,6	52,6	15,6	68,2	2,3	—	0	0	0,3	0,3	0,4	- produits transformés										
Grundstoffe	1,2	169,0	170,2	—	170,2	5,8	—	1,6	1,6	—	1,6	2,3	Matières premières										
- natürliche	1,2	79,1	80,3	—	80,3	2,7	—	0,1	0,1	—	0,1	0,1	- naturelles										
- künstliche und synthetische	—	25,2	25,2	—	25,2	0,9	—	0,5	0,5	—	0,5	0,7	- artificielles et synthétiques										
- als Rohstoffe verwendete Abfälle	—	64,8	64,8	—	64,8	2,2	—	1,0	1,0	—	1,0	1,5	- déchets utilisés comme matières premières										
Halbwaren	—	982,3	982,3	—	982,3	33,4	—	12,7	12,7	—	12,7	18,6	Demi-produits										
Fahrzeuge und Ausrüstungs- gegenstände	20,2	389,5	409,7	266,7	676,4	23,0	0,5	16,2	16,6	3,1	19,8	29,0	Biens d'équipement										
- Maschinen und Werkzeuge	18,1	149,4	167,6	19,7	187,2	6,4	0,3	7,8	8,0	0,2	8,3	12,2	- machines et outils										
- andere Ausrüstungsgegenstände	1,5	89,4	90,9	125,5	216,4	7,4	0,1	4,9	5,0	0,9	5,8	8,5	- autre équipement fixe										
- Fahrzeuge	0,6	150,7	151,3	121,5	272,8	9,3	0,1	3,5	3,7	2,0	5,7	8,3	- matériel de transport et traction										
Andere Industrieerzeugnisse	48,0	445,7	493,6	299,4	793,0	27,0	0,6	19,8	20,4	9,9	30,4	44,5	Autres produits industriels										
- Ernährungs- und Futtermittel	8,0	15,0	23,0	93,1	116,1	3,9	0,1	2,1	2,2	2,4	4,5	6,6	- alimentation humaine et animale										
- Nicht genießbare Fertigerzeugn.	40,0	430,7	470,6	206,3	676,9	23,0	0,5	17,8	18,3	7,6	25,8	37,8	- produits finis non comestibles										
Ursprungs- zweige insgesamt vH	82,6	2 126,3	2 208,9	672,4	2 942,3	100	1,1	50,4	51,5	15,2	68,3	100	Total des branches d'origine %										
	2,8	72,3	75,1	22,9	100		1,6	73,8	75,4	22,3	100												
DRITTLÄNDER																							
DRITTLÄNDER						PAYS TIERS						EFTA						AELE					
Land- und Forstwirtschaft, Jagd und Fischerei	13,1	25,1	38,2	18,3	56,5	3,1	11,3	15,6	26,9	13,5	40,4	6,0	Agriculture, sylviculture, chasse et pêche										
- Ernährungs- und Futtermittel	7,2	12,8	20,0	18,3	38,3	2,1	7,0	9,6	16,6	13,5	30,0	4,4	- Alimentation humaine et animale										
- Nicht genießbare Erzeugnisse	5,9	12,3	18,2	0	18,3	1,0	4,3	6,1	10,4	0	10,4	1,5	- Matières non comestibles										
Industrie und andere Wirtschaftszweige	110,0	1 453,6	1 563,6	198,1	1 761,6	96,9	27,5	483,7	511,1	106,3	617,4	91,4	Industrie et autres branches										
Brennstoffe	27,9	27,9	27,9	20,0	47,8	2,6	—	25,7	25,7	19,2	44,8	6,6	Energie										
- Rohstoffe	3,4	3,4	3,4	0,2	3,6	0,2	—	2,9	2,9	0,1	3,0	0,4	- produits primaires										
- Verarbeitete Erzeugnisse	24,5	24,5	24,5	19,7	44,2	2,4	—	22,8	22,8	19,1	41,8	6,2	- produits transformés										
Grundstoffe	0,3	240,3	240,6	—	240,6	13,2	0,3	70,0	70,3	—	70,3	10,4	Matières premières										
- natürliche	0,3	193,7	194,0	—	194,0	10,7	0,3	48,9	49,2	—	49,2	7,3	- naturelles										
- künstliche und synthetische	—	21,1	21,1	—	21,1	1,2	—	13,6	13,6	—	13,6	2,0	- artificielles et synthétiques										
- als Rohstoffe verwendete Abfälle	—	25,5	25,5	—	25,5	1,4	—	7,4	7,4	—	7,4	1,1	- déchets utilisés comme matières premières										
Halbwaren	—	609,1	609,1	—	609,1	33,5	—	199,1	199,1	—	199,1	29,5	Demi-produits										
Fahrzeuge und Ausrüstungs- gegenstände	31,2	279,1	310,4	69,2	379,5	20,9	7,4	73,2	80,6	40,1	120,7	17,9	Biens d'équipement										
- Maschinen und Werkzeuge	17,6	105,2	122,8	2,7	125,5	6,9	7,3	32,5	39,8	0,7	40,5	6,0	- machines et outils										
- andere Ausrüstungsgegenstände	13,6	125,6	139,2	40,0	179,2	9,9	0,1	16,4	16,5	20,8	37,3	5,5	- autre équipement fixe										
- Fahrzeuge	0	48,3	48,4	26,5	74,8	4,1	0	24,4	24,4	18,6	43,0	6,4	- matériel de transport et traction										
Andere Industrieerzeugnisse	78,4	297,2	375,6	109,0	484,6	26,7	19,8	115,7	135,4	47,0	182,5	27,0	Autres produits industriels										
- Ernährungs- und Futtermittel	2,8	10,5	13,3	31,8	45,2	2,5	1,9	4,2	6,1	10,7	16,9	2,5	- alimentation humaine et animale										
- Nicht genießbare Fertigerzeugn.	75,6	286,7	362,3	77,1	439,4	24,1	17,8	111,5	129,3	36,3	165,6	24,5	- produits finis non comestibles										
Ursprungs- zweige insgesamt vH	123,1	1 478,7	1 601,8	216,4	1 818,2	100	38,8	499,3	538,1	119,8	675,4	100	Total des branches d'origine %										
	6,8	81,3	88,1	11,9	100		5,7	73,9	79,7	17,7	100												
VEREINIGTE STAATEN																							
VEREINIGTE STAATEN						ETATS-UNIS						ANDERE DRITTLÄNDER - AUTRES PAYS TIERS											
Land- und Forstwirtschaft, Jagd und Fischerei	0,8	2,5	3,3	0,5	3,7	0,9	1,0	7,0	8,0	4,4	12,4	1,6	Agriculture, sylviculture, chasse et pêche										
- Ernährungs- und Futtermittel	—	0,1	0,1	0,5	0,6	0,1	0,2	3,1	3,3	4,4	7,6	1,0	- Alimentation humaine et animale										
- Nicht genießbare Erzeugnisse	0,8	2,3	3,1	—	3,1	0,8	0,8	4,0	4,8	—	4,8	0,6	- Matières non comestibles										
Industrie und andere Wirtschaftszweige	15,0	351,1	366,1	31,5	397,6	96,7	67,5	618,9	686,4	60,3	746,6	98,4	Industrie et autres branches										
Brennstoffe	—	0	0	—	0	0	—	2,2	2,2	0,8	3,0	0,4	Energie										
- Rohstoffe	—	—	—	—	—	—	—	0,5	0,5	0,1	0,6	0,1	- produits primaires										
- Verarbeitete Erzeugnisse	—	0	0	—	0	0	—	1,7	1,7	0,7	2,4	0,3	- produits transformés										
Grundstoffe	—	87,1	87,1	—	87,1	21,1	0	83,3	83,3	—	83,3	11,0	Matières premières										
- natürliche	—	76,8	76,8	—	76,8	18,7	0	68,0	68,0	—	68,0	9,0	- naturelles										
- künstliche und synthetische	—	1,6	1,6	—	1,6	0,4	—	5,8	5,8	—	5,8	0,8	- artificielles et synthétiques										
- als Rohstoffe verwendete Abfälle	—	8,6	8,6	—	8,6	2,1	—	9,5	9,5	—	9,5	1,3	- déchets utilisés comme matières premières										
Halbwaren	—	162,4	162,4	—	162,4	39,5	—	247,6	247,6	—	247,6	32,6	Demi-produits										
Fahrzeuge und Ausrüstungs- gegenstände	7,1	22,3	29,5	9,1	38,5	9,4	16,7	183,6	200,3	20,0	220,3	29,0	Biens d'équipement										
- Maschinen und Werkzeuge	0	7,3	7,3	1,1	8,4	2,0	10,2	65,4	75,7	0,9	76,6	10,1	- machines et outils										
- andere Ausrüstungsgegenstände	7,1	8	15,4	6,8	22,2	5,4	6,4	100,9	107,4	12,4	119,7	15,8	- autre équipement fixe										
- Fahrzeuge	0	6,7	6,7	1,2	7,9	1,9	0	17,2	17,3	6,7	23,9	3,1	- matériel de transport et traction										
Andere Industrieerzeugnisse	7,9	79,3	87,2	22,5	109,7	26,7	50,8	102,2	153,0	39,5	192,5	25,4	Autres produits industriels										
- Ernährungs- und Futtermittel	0	0	0	4,3	4,3	1,0	0,9	6,3	7,2	16,8	24,0	3,2	- alimentation humaine et animale										
- Nicht genießbare Fertigerzeugn.	7,9	79,3	87,2	18,2	105,3	25,6	49,9	95,9	145,8	22,7	168,5	22,2	- produits finis non comestibles										
Ursprungs- zweige insgesamt vH	15,8	353,5	369,3	32,0	411,1	100	68,5	625,9	694,4	64,6	759,0	100	Total des branches d'origine %										
	3,8	86,0	89,8	7,9	100		9,0	82,5	91,5	8,5	100												

a) Einschließlich vertraulicher Angaben.

a) Y compris les données confidentielles.

Ursprungs- zweig Verwendungsart	Hauptverbraucher						Utilisateur principal					Branche d'origine Type d'utilisation		
	Wirtschaftszweig		Wirt- schafts- zweige insgesamt (1+2) (3)	Haushalte (4)	Gesamt- verbrauch (1+2+4) (5)	vH (6)	Branches d'activité économique		Total branches d'activité (1+2) (3)	Ménages (4)	Total toutes utilisations (1+2+4) (5)		%	
	Land- und Forstwirtschaft, Jagd und Fischerei (1)	Industrie und andere Wirt- schafts- zweige (2)					Agriculture sylviculture chasse et pêche (1)	Industrie et autres branches (2)						
URSPRUNG:														
ORIGINE:														
INTRA-EWG						INTRA-CEE			ASSOZ. ÜBERSEEGER.			AOM		
Land- und Forstwirtschaft, Jagd und Fischerei	7,7	49,2	56,9	34,2	91,1	3,0	0	34,8	34,9	1,0	35,8	48,7	Agriculture, sylviculture, chasse et pêche	
- Ernährungs- und Futtermittel	1,1	11,4	12,4	33,8	46,3	1,5	—	23,0	23,0	1,0	23,9	32,5	- Alimentation humaine et animale	
- Nicht genießbare Erzeugnisse	6,6	37,8	44,5	0,4	44,8	1,5	0	11,9	11,9	—	11,9	16,2	- Matières non comestibles	
Industrie und andere Wirtschaftszweige	54,4	2 083,7	2 138,1	709,4	2 847,6	92,4	1,6	26,1	27,7	1,6	29,3	39,9	Industrie et autres branches	
Brennstoffe		133,8	133,8	13,3	147,1	4,8		18,3	18,3	0,6	18,9	25,7	Energie	
- Rohstoffe		80,6	80,6	6,5	87,1	2,8		10,0	10,0	—	10,0	13,6	- produits primaires	
- Verarbeitete Erzeugnisse		53,2	53,2	6,8	60,0	1,9		8,4	8,4	0,6	9,0	12,2	- produits transformés	
Grundstoffe	5,0	119,4	124,3		124,3	4,0	0,8	1,4	2,2		2,2	3,0	Matières premières	
- natürliche	5,0	42,1	47,0		47,0	1,5	0,8	1,2	2,0		2,0	2,7	- naturelles	
- künstliche und synthetische		53,8	53,8		53,8	1,7		—	—		—	—	- artificielles et synthétiques	
- als Rohstoffe verwendete Abfälle		23,6	23,6		23,6	0,8		0,2	0,2		0,2	0,3	- déchets utilisés comme matières premières	
Halbwaren		580,9	580,9		580,9	18,9		3,0	3,0		3,0	4,1	Demi-produits	
Fahrzeuge und Ausrüstungs- gegenstände	22,7	693,5	716,2	344,4	1 060,6	34,4	0	0,1	0,1	0	0,1	0,1	Biens d'équipement	
- Maschinen und Werkzeuge	10,9	362,7	373,6	47,1	420,6	13,6	—	0,1	0,1	0	0,1	0,1	- machines et outils	
- andere Ausrüstungsgegenstände	1,0	183,1	184,0	125,2	309,2	10,0	—	0	0	0	0	0	- autre équipement fixe	
- Fahrzeuge	10,8	147,8	158,6	172,2	330,8	10,7	0	—	—	0	0	0	- matériel de transport et traction	
Andere Industrieerzeugnisse	26,8	556,1	582,9	351,7	934,6	30,3	0,8	3,3	4,1	1,0	5,1	6,9	Autres produits industriels	
- Ernährungs- und Futtermittel	9,3	13,0	22,3	52,5	74,8	2,4	0,8	0,8	1,6	0,8	2,4	3,3	- alimentation humaine et animale	
- Nicht genießbare Fertigerzeugn.	17,5	543,1	560,6	299,2	859,9	27,9	—	2,5	2,5	0,1	2,7	3,7	- produits finis non comestibles	
Ursprungs- zweige insgesamt vH	62,1	2 132,9	2 195,0	743,7	3 081,7	100	1,6	60,9	62,6	2,5	73,5	100	Total des branches d'origine %	
	2,0	69,2	71,2	24,1	100 ^{a)}		2,2	82,9	85,2	3,4	100			
DRITTLÄNDER														
PAYS TIERS				EFTA			AELE							
Land- und Forstwirtschaft, Jagd und Fischerei	137,4	438,3	575,7	81,3	657,0	22,7	2,2	20,3	22,5	7,3	29,8	3,6	Agriculture, sylviculture, chasse et pêche	
- Ernährungs- und Futtermittel	132,6	264,9	397,5	81,1	478,6	16,5	0,3	14,9	15,2	7,2	22,5	2,7	- Alimentation humaine et animale	
- Nicht genießbare Erzeugnisse	4,8	173,4	178,2	0,1	178,3	6,2	1,8	5,4	7,2	0,1	7,3	0,9	- Matières non comestibles	
Industrie und andere Wirtschaftszweige	121,4	1 858,0	1 979,4	262,2	2 241,7	77,3	14,4	627,8	642,2	101,7	743,9	89,7	Industrie et autres branches	
Brennstoffe		530,8	530,8	1,1	531,9	18,4		50,4	50,4	0,4	50,8	6,1	Energie	
- Rohstoffe		478,4	478,4	0,9	479,2	16,5		23,4	23,4	0,4	23,8	2,9	- produits primaires	
- Verarbeitete Erzeugnisse		52,4	52,4	0,2	52,7	1,8		27,0	27,0	0,1	27,0	3,3	- produits transformés	
Grundstoffe	10,7	136,9	147,6		147,6	5,1	0	37,0	37,0		37,0	4,5	Matières premières	
- natürliche	10,7	96,2	106,8		106,8	3,7	0	17,3	17,3		17,3	2,1	- naturelles	
- künstliche und synthetische		26,8	26,8		26,8	0,9		12,1	12,1		12,1	1,5	- artificielles et synthétiques	
- als Rohstoffe verwendete Abfälle		13,9	13,9		13,9	0,5		7,7	7,7		7,7	0,9	- déchets utilisés comme matières premières	
Halbwaren		429,5	429,5		429,5	14,8		174,1	174,1		174,1	21,0	Demi-produits	
Fahrzeuge und Ausrüstungs- gegenstände	14,0	379,8	393,8	98,5	492,3	17,0	12,3	193,4	205,7	35,9	241,6	29,1	Biens d'équipement	
- Maschinen und Werkzeuge	5,3	223,5	228,8	51,8	280,6	9,7	4,2	128,8	133,0	6,1	139,1	16,8	- machines et outils	
- andere Ausrüstungsgegenstände	0	107,2	107,2	29,2	136,3	4,7	0	48,3	48,3	18,5	66,8	8,1	- autre équipement fixe	
- Fahrzeuge	8,7	49,1	57,9	17,5	75,3	2,6	8,1	16,3	24,4	11,3	35,7	4,3	- matériel de transport et traction	
Andere Industrieerzeugnisse	96,7	381,1	477,7	162,7	640,4	22,1	2,1	172,8	174,9	65,4	240,3	29,0	Autres produits industriels	
- Ernährungs- und Futtermittel	90,1	63,2	153,3	64,0	217,3	7,5	1,1	7,9	9,0	11,0	20,0	2,4	- alimentation humaine et animale	
- Nicht genießbare Fertigerzeugn.	6,5	317,9	324,4	98,7	423,1	14,6	1,0	165,0	166,0	54,4	220,3	26,6	- produits finis non comestibles	
Ursprungs- zweige insgesamt vH	258,8	2 296,3	2 555,1	343,5	2 898,6	100	16,6	648,1	664,7	109,0	829,5	100	Total des branches d'origine %	
	8,9	79,2	88,1	11,9	100		2,0	78,1	80,1	13,1	100			
VEREINIGTE STAATEN														
ETATS-UNIS				ANDERE DRITTLÄNDER - AUTRES PAYS TIERS										
Land- und Forstwirtschaft, Jagd und Fischerei	104,5	142,3	246,8	7,3	254,1	39,2	30,7	275,7	306,4	66,6	373,0	25,0	Agriculture, sylviculture, chasse et pêche	
- Ernährungs- und Futtermittel	103,0	106,4	209,4	7,3	216,8	33,4	29,2	143,6	172,8	66,6	239,4	16,1	- Alimentation humaine et animale	
- Nicht genießbare Erzeugnisse	1,4	35,9	37,4	0	37,4	5,8	1,5	132,1	133,6	0	133,6	9,0	- Matières non comestibles	
Industrie und andere Wirtschaftszweige	24,3	323,5	347,9	33,3	381,1	58,7	82,7	906,7	989,4	127,3	1 116,7	75,0	Industrie et autres branches	
Brennstoffe		43,8	43,8	0,1	43,9	6,8		436,6	436,6	0,5	437,1	29,3	Energie	
- Rohstoffe		43,7	43,7	—	43,7	6,7		411,2	411,2	0,5	411,7	27,6	- produits primaires	
- Verarbeitete Erzeugnisse		0	0	0,1	0,2	0		25,4	25,4	0	25,4	1,7	- produits transformés	
Grundstoffe	1,0	17,5	18,5		18,5	2,9	9,7	82,4	92,0		92,0	6,2	Matières premières	
- natürliche	1,0	4,3	5,3		5,3	0,8	9,7	74,6	84,3		84,3	5,7	- naturelles	
- künstliche und synthetische		11,1	11,1		11,1	1,7		3,7	3,7		3,7	0,2	- artificielles et synthétiques	
- als Rohstoffe verwendete Abfälle		2,1	2,1		2,1	0,3		4,1	4,1		4,1	0,3	- déchets utilisés comme matières premières	
Halbwaren		61,6	61,6		61,6	9,5		193,7	193,7		193,7	13,0	Demi-produits	
Fahrzeuge und Ausrüstungs- gegenstände	1,2	130,8	132,0	4,9	137,0	21,1	0,5	55,6	56,1	57,7	113,8	7,6	Biens d'équipement	
- Maschinen und Werkzeuge	0,9	77,2	78,1	1,3	79,4	12,2	0,2	17,5	17,5	44,4	62,1	4,2	- machines et outils	
- andere Ausrüstungsgegenstände	—	24,0	24,0	1,8	25,9	4,0	0	34,8	34,8	8,9	43,7	2,9	- autre équipement fixe	
- Fahrzeuge	0,3	29,6	29,9	1,8	31,7	4,9	0,3	3,3	3,6	4,4	7,9	0,5	- matériel de transport et traction	
Andere Industrieerzeugnisse	22,1	69,8	91,9	28,2	120,1	18,5	72,5	138,5	210,9	69,1	280,0	18,8	Autres produits industriels	
- Ernährungs- und Futtermittel	19,4	20,5	39,9	14,5	54,3	8,4	69,6	34,9	104,5	38,5	143,0	9,6	- alimentation humaine et animale	
- Nicht genießbare Fertigerzeugn.	2,7	49,3	52,0	13,8	65,8	10,1	2,8	103,6	106,4	30,6	137,0	9,2	- produits finis non comestibles	
Ursprungs- zweige insgesamt vH	128,8	465,8	594,7	40,6	648,7	100	113,4	1 182,4	1 295,8	193,9	1 489,7	100	Total des branches d'origine %	
	19,9	71,8	91,7	6,3	100		7,6	79,4	87,0	13,0	100			

a) Einschließlich vertraulicher Angaben.

a) Y compris les données confidentielles

Mio \$

Ursprungsweig Verwendungsart	Hauptverbraucher					Utilisateur principal					Branche d'origine Type d'utilisation			
	Wirtschaftszweig		Wirt- schafts- zweige insgesamt (1+2) (3)	Haushalle (4)	Gesamt- verbrauch (1+2+4) (5)	vH (6)	Branches d'activité économique		Total branches d'activité (1+2) (3)	Ménages (4)		Total toutes utilisations (1+2+4) (5)	%	
	Land- und Forstwirt- schaft, Jagd und Fischerei (1)	Industrie und andere Wirt- schafts- zweige (2)					Agriculture sylviculture chasse et pêche (1)	Industrie et autres branches (2)						
	BESTIMMUNG: DESTINATION:													
INTRA-EWG						INTRA-CEE			ASSOZ. ÜBERSEEGB.			AOM		
Land- und Forstwirtschaft, Jagd und Fischerei	59,5	79,1	138,6	337,5	476,1	18,0	0	0,2	0,3	2,3	2,6	4,2	Agriculture, sylviculture, chasse et pêche	
- Ernährungs- und Futtermittel	9,6	42,9	52,5	317,5	370,0	14,0	0	0,2	0,2	2,3	2,6	4,2	- Alimentation humaine et animale	
- Nicht genießbare Erzeugnisse	49,9	36,2	86,1	20,0	106,1	4,0	0	0	0,1	0	0,1	0	- Matières non comestibles	
Industrie und andere Wirtschaftszweige	60,5	1 351,7	1 412,2	549,6	1 961,7	74,1	1,1	26,0	27,0	22,2	49,3	80,6	Industrie et autres branches	
Brennstoffe	188,9	188,9	50,6	239,5	9,0			1,4	1,4	0,1	1,5	2,5	Energie	
- Rohstoffe	49,0	49,0	15,9	64,9	2,5			0	0	—	0	0	- produits primaires	
- Verarbeitete Erzeugnisse	140,0	140,0	34,7	174,7	6,6			1,4	1,4	0,1	1,5	2,5	- produits transformés	
Grundstoffe	0,9	126,2	127,2	127,2	4,8		0	0,9	0,9	0,9	0,9	1,5	Matières premières	
- natürliche	0,9	28,1	29,0	29,0	1,1		0	0	0	0	0	0	- naturelles	
- künstliche und synthetische		45,9	45,9	45,9	1,7			0,3	0,3	0,3	0,3	0,5	- artificielles et synthétiques	
- als Rohstoffe verwendete Abfälle		52,3	52,3	52,3	2,0			0,6	0,6	0,6	0,6	1,0	- déchets utilisés comme matières premières	
Halbwaren	318,1	318,1	318,1	318,1	12,0			2,0	2,0	2,0	2,0	3,3	Demi-produits	
Fahrzeuge und Ausrüstungs- gegenstände	13,1	363,1	376,3	75,3	451,5	17,1	0	7,2	7,3	1,6	8,9	14,5	Biens d'équipement	
- Maschinen und Werkzeuge	9,3	149,5	158,8	12,4	171,2	6,5	0	3,6	3,6	0,4	4,0	6,5	- machines et outils	
- andere Ausrüstungsgegenstände	0,1	60,6	60,7	47,6	108,3	4,1	0	2,4	2,4	1,1	3,5	5,7	- autre équipement fixe	
- Fahrzeuge	3,7	153,1	156,7	15,3	172,1	6,5	0	1,2	1,2	0,2	1,4	2,3	- matériel de transport et traction	
Andere Industrieerzeugnisse	46,5	355,2	401,7	423,7	825,4	31,2	1,0	14,4	15,4	20,5	36,0	58,8	Autres produits industriels	
- Ernährungs- und Futtermittel	36,0	32,5	68,4	271,7	340,1	12,8	0,1	1,3	1,4	15,6	17,0	27,8	- alimentation humaine et animale	
- Nicht genießbare Fertigerzeugn.	10,5	32,8	33,3	152,0	485,3	18,3	0,9	13,1	14,0	4,9	19,0	31,0	- produits finis non comestibles	
Ursprungsweige insgesamt vH	120,1	1 430,7	1 550,8	887,1	2 647,0	100	1,1	26,2	27,3	24,6	61,2	100	Total des branches d'origine %	
	4,5	54,0	58,6	33,5	100		1,8	42,8	44,6	40,2	100			
	DRITTLÄNDER			PAYS TIERS			EFTA			AELE				
Land- und Forstwirtschaft, Jagd und Fischerei	70,6	27,3	97,9	109,5	207,4	8,8	45,7	15,7	61,4	87,1	148,6	14,3	Agriculture, sylviculture, chasse et pêche	
- Ernährungs- und Futtermittel	8,9	14,4	23,3	102,4	125,7	5,3	7,8	9,0	16,7	80,6	97,3	9,4	- Alimentation humaine et animale	
- Nicht genießbare Erzeugnisse	61,7	12,8	74,6	7,1	81,7	3,5	38,0	6,8	44,7	6,5	51,3	4,9	- Matières non comestibles	
Industrie und andere Wirtschaftszweige	74,3	1 391,4	1 465,7	667,0	2 142,7	91,2	12,9	460,7	473,5	257,4	731,0	70,5	Industrie et autres branches	
Brennstoffe	65,4	65,4	9,3	161,7	6,9			62,8	62,8	87,0	149,9	14,5	Energie	
- Rohstoffe	1,7	1,7	0,8	2,5	0,1			1,7	1,7	0,8	2,5	0,2	- produits primaires	
- Verarbeitete Erzeugnisse	63,7	63,7	95,5	159,2	6,8			61,1	61,1	86,3	147,4	14,2	- produits transformés	
Grundstoffe	0,1	117,6	117,8	117,8	5,0		0	26,7	26,7	26,7	26,7	2,6	Matières premières	
- natürliche	0,1	42,3	42,4	42,4	1,8		0	7,4	7,4	7,4	7,4	0,7	- naturelles	
- künstliche und synthetische		58,9	58,9	58,9	2,5			12,4	12,4	12,4	12,4	1,2	- artificielles et synthétiques	
- als Rohstoffe verwendete Abfälle		16,5	16,5	16,5	0,7			6,9	6,9	6,9	6,9	0,7	- déchets utilisés comme matières premières	
Halbwaren	315,3	315,3	315,3	315,3	13,4			121,9	121,9	121,9	121,9	11,7	Demi-produits	
Fahrzeuge und Ausrüstungs- gegenstände	9,5	425,2	434,7	161,3	596,0	25,4	4,0	126,6	130,5	23,7	154,3	14,9	Biens d'équipement	
- Maschinen und Werkzeuge	7,4	163,4	170,9	66,7	237,6	10,1	3,7	55,8	59,6	9,4	68,9	6,6	- machines et outils	
- andere Ausrüstungsgegenstände	1,5	142,3	143,7	85,9	229,6	9,8	0	18,1	18,1	12,3	30,4	2,9	- autre équipement fixe	
- Fahrzeuge	0,5	119,5	120,1	8,7	128,8	5,5	0,2	52,6	52,8	2,1	54,9	5,3	- matériel de transport et traction	
Andere Industrieerzeugnisse	64,7	467,8	532,5	419,5	952,0	40,5	8,9	122,7	131,6	146,6	278,2	26,8	Autres produits industriels	
- Ernährungs- und Futtermittel	7,0	82,8	89,8	316,3	406,1	17,3	3,3	32,3	35,6	96,0	131,7	12,7	- alimentation humaine et animale	
- Nicht genießbare Fertigerzeugn.	57,7	385,0	442,7	103,2	545,9	23,2	5,5	90,4	95,9	50,6	146,5	14,1	- produits finis non comestibles	
Ursprungsweige insgesamt vH	144,9	1 418,7	1 563,6	786,5	2 350,1	100	58,6	476,4	535,0	344,6	1 036,5	100	Total des branches d'origine %	
	6,2	60,4	66,5	33,5	100		5,7	46,0	51,6	33,2	100			
	VEREINIGTE STAATEN			ETATS-UNIS			ANDERE DRITTLÄNDER - AUTRES PAYS TIERS							
Land- und Forstwirtschaft, Jagd und Fischerei	14,2	2,3	16,5	2,0	18,5	9,1	10,7	9,2	19,9	20,4	40,3	3,1	Agriculture, sylviculture, chasse et pêche	
- Ernährungs- und Futtermittel	0	0,8	0,8	2,0	2,8	1,4	1,1	4,7	5,8	19,9	25,7	2,0	- Alimentation humaine et animale	
- Nicht genießbare Erzeugnisse	14,2	1,5	15,7	0	15,8	7,8	9,6	4,6	14,1	0,5	14,6	1,1	- Matières non comestibles	
Industrie und andere Wirtschaftszweige	2,7	84,9	87,6	57,1	144,7	71,1	58,7	845,8	904,5	362,5	1 267,0	96,9	Industrie et autres branches	
Brennstoffe	0	0	2,2	2,2	1,1			2,6	2,6	7,0	9,6	0,7	Energie	
- Rohstoffe	—	—	—	—	—			0	0	0	0	0	- produits primaires	
- Verarbeitete Erzeugnisse	—	—	—	—	—			2,6	2,6	7,0	9,6	0,7	- produits transformés	
Grundstoffe	0,1	4,5	4,6	2,2	4,6	2,3	0,1	86,4	86,5	86,5	86,5	6,6	Matières premières	
- natürliche	0,1	1,3	1,4	1,4	0,7		0,1	33,6	33,6	33,6	33,6	2,6	- naturelles	
- künstliche und synthetische		0,8	0,8	0,8	0,4			45,6	45,6	45,6	45,6	3,5	- artificielles et synthétiques	
- als Rohstoffe verwendete Abfälle		2,4	2,4	2,4	1,2			7,2	7,2	7,2	7,2	0,6	- déchets utilisés comme matières premières	
Halbwaren	14,7	14,7	14,7	14,7	7,2			178,7	178,7	178,7	178,7	13,7	Demi-produits	
Fahrzeuge und Ausrüstungs- gegenstände	1,7	31,1	32,8	8,2	41,0	20,1	3,8	267,6	271,4	129,3	400,7	30,7	Biens d'équipement	
- Maschinen und Werkzeuge	0,7	21,1	21,8	1,0	22,8	11,2	3,1	86,5	89,5	56,4	145,9	11,2	- machines et outils	
- andere Ausrüstungsgegenstände	1,0	5,0	6,1	1,9	8,0	3,9	0,4	119,1	119,5	71,7	191,2	14,6	- autre équipement fixe	
- Fahrzeuge	0	4,7	4,9	5,3	10,2	5,0	0,3	62,0	62,3	1,3	63,6	4,9	- matériel de transport et traction	
Andere Industrieerzeugnisse	1,0	34,6	35,6	46,7	82,2	40,4	54,9	310,5	365,4	226,1	591,5	45,2	Autres produits industriels	
- Ernährungs- und Futtermittel	0,1	8,4	8,5	36,7	45,1	22,2	3,6	42,2	45,7	183,6	229,3	17,5	- alimentation humaine et animale	
- Nicht genießbare Fertigerzeugn.	0,9	26,2	27,1	10,0	37,1	18,2	51,3	268,4	319,7	42,6	362,2	27,7	- produits finis non comestibles	
Ursprungsweige insgesamt vH	16,9	87,2	104,1	59,1	203,4	100	69,4	855,1	924,5	382,9	1 307,3	100	Total des branches d'origine %	
	8,3	42,9	51,2	29,1	100		5,3	65,4	70,7	29,3	100			

a) Einschließlich vertraulicher Angaben.

a) Y compris les données confidentielles.

Ursprungsweig Verwendungsart	Hauptverbraucher					Utilisateur principal					Branche d'origine Type d'utilisation		
	Wirtschaftsweig		Wirt- schafts- zweige insgesamt (1+2) (3)	Haushalte (4)	Gesamt- verbrauch (1+2+4) (5)	vH	Branches d'activité économique		Total branches d'activité (1+2) (3)	Ménages (4)		Total toutes utilisations (1+2+4) (5)	%
	Land- und Forstwirt- schaft, Jagd und Fischerei (1)	Industrie und andere Wirt- schafts- zweige (2)					Agriculture sylviculture chasse et pêche (1)	Industrie et autres branches (2)					
	URSPRUNG:					ORIGINE:							
	INTRA-EWG					ASSOZ. ÜBERSEEGER.					AOM		
Land- und Forstwirtschaft, Jagd und Fischerei	73,6	121,8	195,5	578,7	774,2	17,8	0,1	78,5	78,6	8,3	86,9	39,2	Agriculture, sylviculture, chasse et pêche
- Ernährungs- und Futtermittel	32,6	67,8	100,3	544,7	645,0	14,9	—	22,8	22,8	8,3	31,0	14,0	- Alimentation humaine et animale
- Nicht genießbare Erzeugnisse	41,1	54,0	95,1	34,0	129,1	3,0	0,1	55,8	55,9	—	55,9	25,2	- Matières non comestibles
Industrie und andere Wirtschaftszweige	61,1	2 428,2	2 489,3	831,9	3 321,2	76,5	8,0	118,8	126,7	8,0	134,7	60,7	Industrie et autres branches
Brennstoffe		139,0	139,0	33,5	172,5	4,0		87,7	87,7	6,7	94,4	42,5	Energie
- Rohstoffe		21,9	21,9	14,5	36,3	0,8		50,7	50,7	—	50,7	22,8	- produits primaires
- Verarbeitete Erzeugnisse		117,1	117,1	19,0	136,1	3,1		37,0	37,0	6,7	43,7	19,7	- produits transformés
Grundstoffe	0,9	220,1	221,1	221,1	5,1		3,2	10,9	14,1		14,1	6,4	Matières premières
- natürliche	0,9	92,8	93,7	93,7	2,2		3,2	10,1	13,3		13,3	6,0	- naturelles
- künstliche und synthetische		57,2	57,2	57,2	1,3			0	0		0	0	- artificielles et synthétiques
- als Rohstoffe verwendete Abfälle		70,2	70,2	70,2	1,6			0,7	0,7		0,7	0,3	- déchets utilisés comme matières premières
Halbwaren		952,2	952,2		952,2	21,9		16,0	16,0		16,0	7,2	Demi-produits
Fahrzeuge und Ausrüstungs- gegenstände	20,8	441,7	462,5	250,1	712,6	16,4	—	0,4	0,4	0,9	1,2	0,5	Biens d'équipement
- Maschinen und Werkzeuge	12,1	259,4	271,5	19,0	290,5	6,8	—	0	0	—	0	0	- machines et outils
- andere Ausrüstungsgegenstände	0,6	111,5	112,0	98,2	210,2	4,7	—	0,3	0,3	0,9	1,2	0,5	- autre équipement fixe
- Fahrzeuge	8,1	70,9	79,0	132,8	211,8	4,9	—	0	0	0	0	0	- matériel de transport et traction
Andere Industrieerzeugnisse	39,4	675,2	714,5	548,4	1 262,9	29,1	4,8	3,9	8,6	0,4	9,1	4,1	Autres produits industriels
- Ernährungs- und Futtermittel	25,9	44,8	70,7	245,4	316,2	7,3	4,8	2,4	7,2	0,4	7,6	3,4	- alimentation humaine et animale
- Nicht genießbare Fertigerzeugn.	13,5	630,3	643,8	303,0	946,8	21,8	—	1,5	1,5	0	1,5	0,7	- produits finis non comestibles
Ursprungsweige insgesamt vH	134,8	2 550,0	2 684,7	1 410,6	4 341,9	100	8,1	197,3	205,4	16,3	221,9	100	Total des branches d'origine %
	3,1	58,7	61,8	32,5	100		3,7	88,9	92,6	7,3	100		
	DRITTLÄNDER					PAYS TIERS					AELE		
Land- und Forstwirtschaft, Jagd und Fischerei	102,2	1 507,3	1 609,5	504,8	2 114,3	24,4	7,6	123,1	130,7	79,3	210,0	8,8	Agriculture, sylviculture, chasse et pêche
- Ernährungs- und Futtermittel	88,7	684,2	773,0	497,8	1 270,8	14,7	2,7	88,4	91,1	74,6	165,7	6,9	- Alimentation humaine et animale
- Nicht genießbare Erzeugnisse	13,4	823,1	836,5	7,0	843,5	9,7	4,9	34,7	39,6	4,8	44,3	1,8	- Matières non comestibles
Industrie und andere Wirtschaftszweige	201,6	5 592,3	5 793,9	749,8	6 543,7	75,6	43,4	1 745,0	1 788,3	319,5	2 107,8	88,0	Industrie et autres branches
Brennstoffe		886,8	886,8	15,6	902,3	10,4		34,2	34,2	2,6	36,8	1,5	Energie
- Rohstoffe		740,6	740,6	5,0	745,5	8,6		8,8	8,8	0,8	9,6	0,4	- produits primaires
- Verarbeitete Erzeugnisse		146,2	146,2	10,6	156,8	1,8		25,4	25,4	1,8	27,1	1,1	- produits transformés
Grundstoffe	22,6	704,9	727,5	727,5	8,4		0,1	234,3	234,3		234,3	9,8	Matières premières
- natürliche	22,6	531,9	554,4	554,4	6,4		0,1	167,5	167,6		167,6	7,0	- naturelles
- künstliche und synthetische		84,2	84,2	84,2	1,0			27,5	27,5		27,5	1,1	- artificielles et synthétiques
- als Rohstoffe verwendete Abfälle		88,8	88,8	88,8	1,0			39,2	39,2		39,2	1,6	- déchets utilisés comme matières premières
Halbwaren		1 455,8	1 455,8		1 455,8	16,8		563,6	563,6		563,6	23,5	Demi-produits
Fahrzeuge und Ausrüstungs- gegenstände	33,2	780,5	813,7	162,3	976,0	11,3	28,8	447,9	476,7	74,9	551,6	23,0	Biens d'équipement
- Maschinen und Werkzeuge	14,7	545,6	560,2	29,0	589,3	6,8	12,3	318,9	331,1	17,6	348,7	14,6	- machines et outils
- andere Ausrüstungsgegenstände	0,1	123,2	123,3	110,0	233,3	2,7	0,1	83,3	83,4	41,4	124,8	5,2	- autre équipement fixe
- Fahrzeuge	18,5	111,7	130,2	23,2	153,4	1,8	16,5	45,7	62,2	15,9	78,1	3,3	- matériel de transport et traction
Andere Industrieerzeugnisse	145,8	1 764,3	1 910,1	572,0	2 482,1	28,7	14,5	465,1	479,6	242,0	721,6	30,1	Autres produits industriels
- Ernährungs- und Futtermittel	142,0	85,1	227,2	319,5	546,7	6,3	12,7	14,5	27,2	117,7	144,9	6,0	- alimentation humaine et animale
- Nicht genießbare Fertigerzeugn.	3,8	1 679,2	1 682,9	252,5	1 935,4	22,4	1,8	450,6	452,4	124,3	576,7	24,1	- produits finis non comestibles
Ursprungsweige insgesamt vH	303,8	7 099,6	7 403,4	1 254,6	8 658,0	100	50,9	1 868,1	1 919,0	398,8	2 396,3	100	Total des branches d'origine %
	3,5	82,0	85,5	14,5	100		2,1	78,0	80,1	16,6	100		
	VEREINIGTE STAATEN					ETATS-UNIS					ANDERE DRITTLÄNDER - AUTRES PAYS TIERS		
Land- und Forstwirtschaft, Jagd und Fischerei	43,6	295,0	338,6	39,8	378,3	19,0	51,0	1 089,3	1 140,2	385,7	1 526,0	30,8	Agriculture, sylviculture, chasse et pêche
- Ernährungs- und Futtermittel	41,9	173,3	215,2	39,7	254,9	12,8	44,1	422,5	466,6	383,6	850,2	17,2	- Alimentation humaine et animale
- Nicht genießbare Erzeugnisse	1,7	121,7	123,4	0	123,4	6,2	6,8	666,8	673,6	2,2	675,7	13,6	- Matières non comestibles
Industrie und andere Wirtschaftszweige	30,4	882,5	912,9	95,2	1 008,1	50,7	127,8	2 964,8	3 092,7	335,1	3 427,8	69,2	Industrie et autres branches
Brennstoffe		84,1	84,1	0,7	84,8	4,3		768,5	768,5	12,3	780,8	15,8	Energie
- Rohstoffe		75,5	75,5	0,7	76,1	3,8		656,3	656,3	3,5	659,8	13,3	- produits primaires
- Verarbeitete Erzeugnisse		8,6	8,6	0	8,7	0,4		112,2	112,2	8,8	121,0	2,4	- produits transformés
Grundstoffe	5,4	91,9	97,3	97,3	4,9		17,1	378,7	395,8		395,8	8,0	Matières premières
- natürliche	5,4	28,5	33,9	33,9	1,7		17,1	335,9	353,0		353,0	7,1	- naturelles
- künstliche und synthetische		48,8	48,8	48,8	2,5			7,9	7,9		7,9	0,2	- artificielles et synthétiques
- als Rohstoffe verwendete Abfälle		14,6	14,6	14,6	0,7			34,9	34,9		34,9	0,7	- déchets utilisés comme matières premières
Halbwaren		282,6	282,6		282,6	14,2		609,6	609,6		609,6	12,3	Demi-produits
Fahrzeuge und Ausrüstungs- gegenstände	4,2	285,3	289,4	15,6	305,0	15,4	0,2	47,4	47,6	71,8	119,4	2,4	Biens d'équipement
- Maschinen und Werkzeuge	2,3	198,6	200,9	6,5	207,4	10,4	0,1	28,1	28,2	5,0	33,1	0,7	- machines et outils
- andere Ausrüstungsgegenstände	0	26,9	26,9	4,6	31,5	1,6	0	13,1	13,1	64,0	77,0	1,6	- autre équipement fixe
- Fahrzeuge	1,8	59,8	61,6	4,5	66,1	3,3	0,1	6,3	6,4	2,9	9,3	0,2	- matériel de transport et traction
Andere Industrieerzeugnisse	20,8	138,6	159,5	78,9	238,4	12,0	110,5	1 160,6	1 271,1	251,0	1 522,1	30,7	Autres produits industriels
- Ernährungs- und Futtermittel	19,7	19,5	39,2	50,0	89,2	4,5	109,7	51,1	-160,8	151,9	312,6	6,3	- alimentation humaine et animale
- Nicht genießbare Fertigerzeugn.	1,1	119,1	120,2	29,0	149,2	7,5	0,8	1 109,5	1 110,3	99,2	1 209,5	24,4	- produits finis non comestibles
Ursprungsweige insgesamt vH	74,0	1 177,5	1 251,5	135,0	1 986,8	100	178,8	4 054,1	4 232,9	720,8	4 953,7	100	Total des branches d'origine %
	3,7	59,3	63,0	6,8	100		3,6	81,8	85,4	14,6	100		

a) Einschließlich vertraulicher Angaben.

a) Y compris les données confidentielles

Ursprungsweig Verwendungsart	Hauptverbraucher						Utilisateur principal					Branche d'origine Type d'utilisation			
	Wirtschaftszweig		Wirt- schafts- zweige insgesamt (1+2) (3)	Haushalle (4)	Gesamt- verbrauch (1+2+4) (5)	vH (6)	Branches d'activité économique		Total branches d'activité (1+2) (3)	Ménages (4)	Total toutes utilisations (1+2+4) (5)		%		
	Land- und Forstwirt- schaft, Jagd und Fischerei (1)	Industrie und andere Wirt- schafts- zweige (2)					Agriculture sylviculture chasse et pêche (1)	Industrie et autres branches (2)							
BESTIMMUNG:															
INTRA-EWG						INTRA-CEE						ASSOZ. ÜBERSEEGB.	DESTINATION:		
														AOM	
Land- und Forstwirtschaft, Jagd und Fischerei	6,2	43,5	49,8	17,3	67,0	1,2	0	0,3	0,3	0,6	1,0	1,1	Agriculture, sylviculture, chasse et pêche		
- Ernährungs- und Futtermittel	0,9	25,6	26,5	17,0	43,6	0,8	—	0,2	0,2	0,6	0,8	1,0	- Alimentation humaine et animale		
- Nicht genießbare Erzeugnisse	5,3	18,0	23,2	0,2	23,5	0,4	0	0,1	0,1	—	0,1	0,1	- Matière non comestibles		
Industrie und andere Wirtschaftszweige	132,3	4209,6	4341,9	1003,2	5345,1	98,0	1,6	67,9	69,5	19,8	89,3	100,0	Industrie et autres branches		
Brennstoffe	494,1	494,1	494,1	31,2	525,3	9,6	0,5	0,5	—	—	0,5	0,6	Energie		
- Rohstoffe	275,0	275,0	275,0	23,1	298,1	5,5	0,1	0,1	—	—	0,1	0,1	- produits primaires		
- Verarbeitete Erzeugnisse	219,1	219,1	219,1	8,1	227,3	4,2	0,4	0,4	—	—	0,4	0,4	- produits transformés		
Grundstoffe	1,8	278,9	280,7	—	280,7	5,1	—	1,5	1,5	—	1,5	1,7	Matières premières		
- natürliche	1,8	59,3	61,1	—	61,1	1,1	—	0,4	0,4	—	0,4	0,4	- naturelles		
- künstliche und synthetische	—	141,6	141,6	—	141,6	2,6	—	1,1	1,1	—	1,1	1,2	- artificielles et synthétiques		
- als Rohstoffe verwendete Abfälle	—	78,0	78,0	—	78,0	1,4	—	0	0	—	0	0	- déchets utilisés comme matières premières		
Halbwaren	—	947,9	947,9	—	947,9	17,4	—	6,9	6,9	—	6,9	7,7	Demi-produits		
Fahrzeuge und Ausrüstungs- gegenstände	90,1	1714,4	1804,5	668,2	2472,7	45,4	0,8	36,5	37,3	14,4	51,7	58,0	Biens d'équipement		
- Maschinen und Werkzeuge	55,4	1228,2	1283,6	91,9	1375,5	25,2	0,5	16,5	17,0	1,7	18,7	21,0	- machines et outils		
- andere Ausrüstungsgegenstände	0,2	310,2	310,4	168,2	478,6	8,9	0	4,9	4,9	4,2	9,1	10,2	- autre équipement fixe		
- Fahrzeuge	34,5	176,1	210,5	408,1	618,7	11,3	0,4	15,1	15,4	8,5	23,9	26,8	- matériel de transport et traction		
Andere Industrieerzeugnisse	40,4	774,2	814,6	303,8	1118,4	20,5	0,8	22,5	23,2	5,4	28,7	32,2	Autres produits industriels		
- Ernährungs- und Futtermittel	9,5	6,7	16,2	45,3	61,5	1,1	0	1,2	1,2	1,4	2,5	2,8	- alimentation humaine et animale		
- Nicht genießbare Fertigerzeugn.	30,9	767,5	798,4	258,5	1056,9	19,4	0,8	21,3	22,1	4,0	26,1	29,3	- produits finis non comestibles		
Ursprungsweige insgesamt vH	138,5	4253,1	4391,6	1020,5	5451,9	100	1,6	68,2	69,8	20,4	89,2	100	Total des branches d'origine %		
	2,5	78,0	80,6	18,7	100		1,8	76,5	78,3	22,9	100				
DRITTLÄNDER															
PAYS TIERS						EFTA		AELE							
Land- und Forstwirtschaft, Jagd und Fischerei	15,4	44,6	60,1	27,5	87,6	1,0	12,3	26,3	38,7	15,5	54,2	1,4	Agriculture, sylviculture, chasse et pêche		
- Ernährungs- und Futtermittel	9,9	22,4	32,2	27,3	59,5	0,7	9,0	10,1	19,1	15,4	34,5	0,9	- Alimentation humaine et animale		
- Nicht genießbare Erzeugnisse	5,6	22,3	27,8	0,2	28,0	0,3	3,3	16,3	19,6	0,2	19,7	0,5	- Matière non comestibles		
Industrie und andere Wirtschaftszweige	295,7	6645,6	6941,4	1988,4	8929,7	99,0	116,1	2842,7	2958,8	903,4	3862,2	97,5	Industrie et autres branches		
Brennstoffe	153,1	153,1	153,1	47,5	200,6	2,2	140,0	140,0	47,4	187,5	4,7	4,7	Energie		
- Rohstoffe	39,4	39,4	39,4	8,5	47,9	0,5	36,7	36,7	8,5	45,1	1,1	1,1	- produits primaires		
- Verarbeitete Erzeugnisse	113,7	113,7	113,7	39,0	152,7	1,7	103,4	103,4	39,0	142,3	3,6	3,6	- produits transformés		
Grundstoffe	4,3	377,9	382,2	—	382,2	4,2	2,7	172,8	175,5	—	175,5	4,4	Matières premières		
- natürliche	4,3	57,2	61,5	—	61,5	0,7	2,7	32,8	35,6	—	35,6	0,9	- naturelles		
- künstliche und synthetische	—	295,4	295,4	—	295,4	3,3	—	123,9	123,9	—	123,9	3,1	- artificielles et synthétiques		
- als Rohstoffe verwendete Abfälle	—	25,3	25,3	—	25,3	0,3	—	16,1	16,1	—	16,1	0,4	- déchets utilisés comme matières premières		
Halbwaren	1370,8	1370,8	1370,8	1370,8	15,2	—	573,1	573,1	—	—	573,1	14,5	Demi-produits		
Fahrzeuge und Ausrüstungs- gegenstände	97,9	3263,1	3361,0	1336,3	4697,2	52,1	58,4	1298,3	1356,7	552,0	1908,7	48,2	Biens d'équipement		
- Maschinen und Werkzeuge	68,2	2202,4	2270,5	130,0	2400,5	26,6	47,2	834,2	881,4	70,7	952,1	24,0	- machines et outils		
- andere Ausrüstungsgegenstände	3,7	563,9	567,6	275,2	842,7	9,3	0,3	231,2	231,4	136,2	367,6	9,3	- autre équipement fixe		
- Fahrzeuge	26,0	496,9	522,9	931,1	1454,0	16,1	10,9	233,0	243,9	345,1	589,0	14,9	- matériel de transport et traction		
Andere Industrieerzeugnisse	193,6	1480,8	1674,4	604,6	2279,0	25,3	54,9	658,5	713,4	304,0	1017,4	25,7	Autres produits industriels		
- Ernährungs- und Futtermittel	21,7	51,8	73,5	46,2	119,7	1,3	19,0	18,5	37,5	23,8	61,2	1,5	- alimentation humaine et animale		
- Nicht genießbare Fertigerzeugn.	171,9	1429,0	1600,9	558,4	2159,3	23,9	35,9	640,0	675,9	280,2	956,1	24,1	- produits finis non comestibles		
Ursprungsweige insgesamt vH	311,2	6690,3	7001,4	2015,8	9017,3	100	128,5	2869,0	2997,4	919,0	3959,5	100	Total des branches d'origine %		
	3,5	74,2	77,6	22,4	100		3,2	72,5	75,7	23,2	100				
VEREINIGTE STAATEN															
ETATS-UNIS						ANDERE DRITTLÄNDER - AUTRES PAYS TIERS									
Land- und Forstwirtschaft, Jagd und Fischerei	0,2	4,6	4,8	6,4	11,3	1,1	2,9	13,7	16,6	5,5	22,1	0,5	Agriculture, sylviculture, chasse et pêche		
- Ernährungs- und Futtermittel	0	3,3	3,3	6,4	9,7	0,9	0,9	9,0	9,9	5,5	15,4	0,4	- Alimentation humaine et animale		
- Nicht genießbare Erzeugnisse	0,2	1,3	1,6	0	1,6	0,2	2,0	4,7	6,7	0	6,7	0,2	- Matière non comestibles		
Industrie und andere Wirtschaftszweige	14,8	556,9	571,7	462,9	1034,6	98,5	164,8	3246,1	3410,8	622,0	4032,9	99,5	Industrie et autres branches		
Brennstoffe	—	0	—	—	0	0	—	13,0	13,0	0	13,1	0,3	Energie		
- Rohstoffe	—	—	—	—	—	—	—	2,8	2,8	0	2,8	0,1	- produits primaires		
- Verarbeitete Erzeugnisse	—	0	—	—	0	0	—	10,3	10,3	0	10,3	0,3	- produits transformés		
Grundstoffe	1,4	40,7	42,2	—	42,2	4,0	0,1	164,4	164,5	—	164,5	4,1	Matières premières		
- natürliche	1,4	13,7	15,1	—	15,1	1,4	0,1	10,7	10,8	—	10,8	0,3	- naturelles		
- künstliche und synthetische	—	24,2	24,2	—	24,2	2,3	—	147,4	147,4	—	147,4	3,6	- artificielles et synthétiques		
- als Rohstoffe verwendete Abfälle	—	2,9	2,9	—	2,9	0,3	—	6,3	6,3	—	6,3	0,2	- déchets utilisés comme matières premières		
Halbwaren	135,1	135,1	135,1	135,1	12,9	—	662,5	662,5	—	—	662,5	16,3	Demi-produits		
Fahrzeuge und Ausrüstungs- gegenstände	3,3	248,5	251,8	386,4	638,2	60,7	36,1	1716,4	1752,5	397,9	2150,3	53,1	Biens d'équipement		
- Maschinen und Werkzeuge	0,7	161,1	161,8	13,9	175,7	16,7	20,3	1207,1	1227,4	45,4	1272,8	31,4	- machines et outils		
- andere Ausrüstungsgegenstände	2,5	49,4	51,8	39,1	90,9	8,7	0,9	283,4	284,3	99,9	384,2	9,5	- autre équipement fixe		
- Fahrzeuge	0,1	38,0	38,1	333,5	371,6	35,4	15,0	225,9	240,8	252,5	493,4	12,2	- matériel de transport et traction		
Andere Industrieerzeugnisse	10,1	132,6	142,7	76,5	219,2	20,9	128,5	689,8	818,3	224,1	1042,4	25,7	Autres produits industriels		
- Ernährungs- und Futtermittel	0,1	1,6	1,8	11,2	13,0	1,2	2,5	31,6	34,2	11,3	45,5	1,1	- alimentation humaine et animale		
- Nicht genießbare Fertigerzeugn.	10,0	130,9	140,9	65,3	206,2	19,6	126,0	658,1	784,1	212,9	997,0	24,6	- produits finis non comestibles		
Ursprungsweige insgesamt vH	15,1	561,5	576,6	469,3	1050,7	100	167,6	3259,8	3427,4	627,5	4055,0	100	Total des branches d'origine %		
	1,4	53,4	54,9	44,7	100		4,1	80,3	84,5	15,5	100				

a) Einschließlich vertraulicher Angaben.

a) Y compris les données confidentielles.

Ursprungs- zweig Verwendungsart	Hauptverbraucher					Utilisateur principal					Branche d'origine Type d'utilisation									
	Wirtschaftszweig		Wirt- schafts- zweige insgesamt (1+2) (3)	Haushalte (4)	Gesamt- verbrauch (1+2+4) (5)	Branches d'activité économique		Total branches d'activité (1+2) (3)	Ménages (4)	Total toutes utilisations (1+2+4) (5)		%								
	Land- und Forstwirt- schaft, Jagd und Fischerei (1)	Industrie und andere Wirt- schafts- zweige (2)				Agriculture sylviculture chasse et pêche (1)	Industrie et autres branches (2)													
	URSPRUNG:					ORIGINE:														
	INTRA-EWG					INTRA-CEE					ASSOZ. ÜBERSEEGER.					AOM				
Land- und Forstwirtschaft, Jagd und Fischerei	11,0	112,5	123,5	35,7	159,1	6,4	0,2	40,0	40,2	27,9	68,1	51,3	Agriculture, sylviculture, chasse et pêche							
- Ernährungs- und Futtermittel	3,7	62,4	66,0	32,8	98,9	4,0	0,2	23,7	23,9	27,9	51,8	39,0	- Alimentation humaine et animale							
- Nicht genießbare Erzeugnisse	7,4	50,1	57,5	2,8	60,3	2,4	0,1	16,3	16,4	—	16,4	12,4	- Matières non comestibles							
Industrie und andere Wirtschaftszweige	54,3	1 815,3	1 869,6	445,9	2 315,5	93,6	1,8	55,9	57,7	6,9	64,6	48,7	Industrie et autres branches							
Brennstoffe		35,7	35,7	7,9	43,6	1,8		13,9	13,9	2,5	16,5	12,4	Energie							
- Rohstoffe	22,4	22,4	22,4	6,8	29,3	1,2	—	7,5	7,5	—	7,5	5,7	- produits primaires							
- Verarbeitete Erzeugnisse	13,2	13,2	13,2	1,1	14,3	0,6	—	6,4	6,4	2,5	8,9	6,7	- produits transformés							
Grundstoffe	1,2	202,9	204,1	20,4	1,8	8,2	1,8	15,5	17,3	17,3	13,0	13,0	Matières premières							
- natürliche	1,2	35,8	37,0	37,0	1,5	1,5	1,8	12,3	14,1	14,1	10,6	10,6	- naturelles							
- künstliche und synthetische	54,9	54,9	54,9	54,9	2,2	2,2	—	0	0	0	0	0	- artificielles et synthétiques							
- als Rohstoffe verwendete Abfälle	112,2	112,2	112,2	112,2	4,5	4,5	—	3,2	3,2	—	3,2	2,4	- déchets utilisés comme matières premières							
Halbwaren	588,0	588,0	588,0	588,0	23,7	23,7	23,4	23,4	23,4	23,4	17,6	17,6	Demi-produits							
Fahrzeuge und Ausrüstungs- gegenstände	28,8	631,2	660,0	230,6	890,6	36,0	0	0,2	0,2	0	0,2	0,2	Biens d'équipement							
- Maschinen und Werkzeuge	22,7	439,4	462,2	28,2	490,3	19,8	0	0,1	0,1	—	0,1	0,1	- machines et outils							
- andere Ausrüstungsgegenstände	0	145,3	145,3	34,4	179,7	7,3	—	0	0	0	0,1	0,1	- autre équipement fixe							
- Fahrzeuge	6,0	46,6	52,6	168,0	220,6	8,9	—	—	—	0	0	0	- matériel de transport et traction							
Andere Industrieerzeugnisse	24,3	357,6	381,8	207,4	589,2	23,8	0	2,9	2,9	4,3	7,2	5,4	Autres produits industriels							
- Ernährungs- und Futtermittel	18,1	12,1	30,2	108,2	138,4	5,6	0	2,1	2,1	4,3	6,4	4,8	- alimentation humaine et animale							
- Nicht genießbare Fertigerzeugn.	6,1	345,5	351,6	99,2	450,8	18,2	0	0,8	0,8	0	0,8	0,6	- produits finis non comestibles							
Ursprungszone insgesamt vH	65,3	1 927,8	1 993,1	481,5	2 474,8	100	2,0	95,9	97,9	34,8	132,7	100	Total des branches d'origine %							
	2,6	77,9	80,5	19,5	100	100	1,5	72,3	73,8	26,2	100	100								
	DRITTLÄNDER					PAYS TIERS					EFTA					AELE				
Land- und Forstwirtschaft, Jagd und Fischerei	236,6	882,7	1 119,3	128,6	1 247,9	25,3	1,5	86,1	87,6	31,7	119,3	10,2	Agriculture, sylviculture, chasse et pêche							
- Ernährungs- und Futtermittel	231,6	319,2	550,8	119,4	670,3	13,6	0,2	52,7	52,9	31,0	83,9	7,2	- Alimentation humaine et animale							
- Nicht genießbare Erzeugnisse	4,9	563,5	568,4	9,2	577,6	11,7	1,3	33,4	34,6	0,7	35,4	3,0	- Matières non comestibles							
Industrie und andere Wirtschaftszweige	74,9	3 016,2	3 091,1	584,4	3 675,5	74,7	15,7	813,0	828,7	218,8	1 047,5	89,8	Industrie et autres branches							
Brennstoffe		826,1	826,1	4,8	830,9	16,9		4,6	4,6	0,8	5,5	0,5	Energie							
- Rohstoffe	785,0	785,0	785,0	1,6	786,6	16,0	—	2,0	2,0	0,4	2,4	0,2	- produits primaires							
- Verarbeitete Erzeugnisse	41,2	41,2	41,2	3,2	44,3	0,9	—	2,6	2,6	0,4	3,1	0,3	- produits transformés							
Grundstoffe	17,3	331,0	348,4	348,4	7,1	0	0	63,9	64,0	64,0	5,5	5,5	Matières premières							
- natürliche	17,3	173,0	190,4	190,4	3,9	3,9	0	24,1	24,2	24,2	2,1	2,1	- naturelles							
- künstliche und synthetische	39,6	39,6	39,6	39,6	0,8	0,8	—	10,1	10,1	10,1	10,1	0,9	- artificielles et synthétiques							
- als Rohstoffe verwendete Abfälle	118,4	118,4	118,4	118,4	2,4	2,4	—	29,7	29,7	—	29,7	2,5	- déchets utilisés comme matières premières							
Halbwaren	893,3	893,3	893,3	893,3	18,1	18,1	313,0	313,0	313,0	313,0	26,8	26,8	Demi-produits							
Fahrzeuge und Ausrüstungs- gegenstände	18,1	599,7	617,7	83,6	701,4	14,2	13,9	248,1	262,1	67,2	329,3	28,2	Biens d'équipement							
- Maschinen und Werkzeuge	7,0	413,0	420,0	15,1	435,1	8,8	5,5	187,4	193,0	11,0	204,0	17,5	- machines et outils							
- andere Ausrüstungsgegenstände	0	126,8	126,9	37,9	164,8	3,3	0	49,0	49,0	27,1	76,1	6,5	- autre équipement fixe							
- Fahrzeuge	11,0	59,8	70,8	30,6	101,5	2,1	8,4	11,7	20,1	29,0	49,1	4,2	- matériel de transport et traction							
Andere Industrieerzeugnisse	39,5	366,1	405,6	495,9	901,6	18,3	1,8	183,3	185,1	150,7	335,8	28,8	Autres produits industriels							
- Ernährungs- und Futtermittel	33,8	37,9	71,7	411,7	483,3	9,8	0,9	7,3	8,3	108,8	117,1	10,0	- alimentation humaine et animale							
- Nicht genießbare Fertigerzeugn.	5,8	328,2	334,0	84,3	418,2	8,5	0,9	175,9	176,8	41,9	218,7	18,7	- produits finis non comestibles							
Ursprungszone insgesamt vH	311,5	3 898,9	4 210,3	713,0	4 923,3	100	17,2	899,0	916,2	250,5	1 166,9	100	Total des branches d'origine %							
	6,3	79,2	85,5	14,5	100	100	1,5	77,0	78,5	21,5	100	100								
	VEREINIGTE STAATEN					ETATS-UNIS					ANDERE DRITTLÄNDER - AUTRES PAYS TIERS									
Land- und Forstwirtschaft, Jagd und Fischerei	67,5	107,4	174,8	4,5	179,3	17,4	167,6	689,3	856,9	92,4	949,3	34,8	Agriculture, sylviculture, chasse et pêche							
- Ernährungs- und Futtermittel	66,5	49,6	116,0	4,5	120,5	11,7	164,9	216,9	381,9	84,0	465,8	17,1	- Alimentation humaine et animale							
- Nicht genießbare Erzeugnisse	1,0	57,8	58,8	0	58,8	5,7	2,7	472,4	475,0	8,4	483,4	17,7	- Matières non comestibles							
Industrie und andere Wirtschaftszweige	27,9	785,0	812,9	35,3	848,1	82,5	31,3	1 418,3	1 449,5	330,4	1 779,9	65,2	Industrie et autres branches							
Brennstoffe		98,2	98,2	1,5	99,7	9,7		723,3	723,3	2,5	725,7	26,6	Energie							
- Rohstoffe	97,4	97,4	97,4	—	97,4	9,5	—	685,6	685,6	1,2	686,8	25,2	- produits primaires							
- Verarbeitete Erzeugnisse	0,9	0,9	0,9	1,5	2,4	0,2	—	37,6	37,6	1,2	38,9	1,4	- produits transformés							
Grundstoffe	8,4	93,3	101,6	101,6	9,9	0	8,9	173,9	182,8	182,8	6,7	6,7	Matières premières							
- natürliche	8,4	7,5	15,9	15,9	1,5	1,5	8,9	141,4	150,3	150,3	5,5	5,5	- naturelles							
- künstliche und synthetische	—	25,6	25,6	—	25,6	2,5	—	3,9	3,9	—	3,9	0,1	- artificielles et synthétiques							
- als Rohstoffe verwendete Abfälle	—	60,1	60,1	—	60,1	5,8	—	28,5	28,5	—	28,5	1,0	- déchets utilisés comme matières premières							
Halbwaren	180,5	180,5	180,5	180,5	17,6	17,6	399,8	399,8	399,8	399,8	14,6	14,6	Demi-produits							
Fahrzeuge und Ausrüstungs- gegenstände	3,6	313,3	316,9	6,5	323,4	31,5	0,5	38,3	38,8	9,9	48,7	1,8	Biens d'équipement							
- Maschinen und Werkzeuge	1,3	205,2	206,5	3,1	209,6	20,4	0,2	20,4	20,6	1,0	21,6	0,8	- machines et outils							
- andere Ausrüstungsgegenstände	0	65,2	65,2	2,2	67,4	6,6	0	12,7	12,7	8,6	21,3	0,8	- autre équipement fixe							
- Fahrzeuge	2,3	42,9	45,2	1,2	46,5	4,5	0,3	5,2	5,5	0,3	5,8	0,2	- matériel de transport et traction							
Andere Industrieerzeugnisse	15,9	99,7	115,6	27,3	142,9	13,9	21,9	83,1	105,0	318,0	422,9	15,5	Autres produits industriels							
- Ernährungs- und Futtermittel	14,9	2,0	16,9	7,1	24,1	2,3	17,9	28,6	46,5	295,7	342,2	12,5	- alimentation humaine et animale							
- Nicht genießbare Fertigerzeugn.	1,0	97,7	98,7	20,1	118,8	11,6	3,9	54,5	58,5	22,3	80,7	3,0	- produits finis non comestibles							
Ursprungszone insgesamt vH	95,4	892,3	987,7	39,7	1 027,8	100	198,9	2 107,5	2 306,4	422,8	2 729,2	100	Total des branches d'origine %							
	9,3	86,8	96,1	3,9	100	100	7,3	77,2	84,5	15,5	100	100								

Ursprungs- zweig Verwendungsart	Hauptverbraucher					Utilisateur principal					Branche d'origine Type d'utilisation		
	Wirtschaftszweig		Wirt- schafts- zweige insgesamt (1+2) (3)	Haushalte (4)	Gesamt- verbrauch (1+2+4) (5)	vH	Branches d'activité économique		Total branches d'activité (1+2) (3)	Ménages (4)		Total toutes utilisations (1+2+4) (5)	%
	Land- und Forstwirt- schaft, Jagd und Fischerei (1)	Industrie und andere Wirt- schafts- zweige (2)					Agriculture sylviculture chasse et pêche (1)	Industrie et autres branches (2)					
BESTIMMUNG:													
INTRA-EWG				INTRA-CEE				ASSOZ. ÜBERSEEGERB.			DESTINATION:		
											AOM		
Land- und Forstwirtschaft, Jagd und Fischerei	14,0	24,1	38,1	258,4	296,5	16,5	0	0,1	0,1	0,4	0,5	0,9	Agriculture, sylviculture, chasse et pêche
- Ernährungs- und Futtermittel	8,9	5,0	13,9	244,6	258,5	14,4	0	0	0	0,4	0,4	0,7	- Alimentation humaine et animale
- Nicht genießbare Erzeugnisse	5,1	19,0	24,2	13,9	38,0	2,1	0	0,1	0,1	—	0,1	0,2	- Matières non comestibles
Industrie und andere Wirtschaftszweige	24,0	911,0	935,0	560,7	1495,7	83,5	1,6	29,5	31,0	22,7	53,8	99,1	Industrie et autres branches
- Brennstoffe	—	47,0	47,0	6,9	53,9	3,0	—	7,6	7,6	—	10,0	18,4	Energie
- Rohstoffe	—	0,6	0,6	—	0,6	0	—	—	—	—	—	—	- produits primaires
- Verarbeitete Erzeugnisse	—	46,4	46,4	6,9	53,3	3,0	—	7,6	7,6	2,4	10,0	18,4	- produits transformés
Grundstoffe	0	70,0	70,0	—	70,0	3,9	—	0,7	0,7	—	0,7	1,3	Matières premières
- natürliche	0	21,5	21,5	—	21,5	1,2	—	0,2	0,2	—	0,2	0,4	- naturelles
- künstliche und synthetische	—	41,1	41,1	—	41,1	2,3	—	0,4	0,4	—	0,4	0,7	- artificielles et synthétiques
- als Rohstoffe verwendete Abfälle	—	7,4	7,4	—	7,4	0,4	—	0,1	0,1	—	0,1	0,2	- déchets utilisés comme matières premières
Halbwaren	—	173,7	173,7	—	173,7	9,7	—	1,5	1,5	—	1,5	2,8	Demi-produits
Fahrzeuge und Ausrüstungs- gegenstände	15,5	337,6	353,1	218,4	571,5	31,9	0,9	11,6	12,6	7,8	20,4	37,6	Biens d'équipement
- Maschinen und Werkzeuge	2,2	198,3	200,5	34,2	234,8	13,1	0,1	5,9	6,0	0,8	6,7	12,3	- machines et outils
- andere Ausrüstungsgegenstände	0	69,2	69,2	51,7	120,9	6,7	0	3,2	3,2	3,8	7,0	12,9	- autre équipement fixe
- Fahrzeuge	13,2	70,0	83,3	132,5	215,8	12,0	0,9	2,5	3,4	3,3	6,7	12,3	- matériel de transport et traction
Andere Industrieerzeugnisse	8,5	282,7	291,2	335,3	626,5	35,0	0,6	8,1	8,8	12,5	21,3	39,2	Autres produits industriels
- Ernährungs- und Futtermittel	4,7	3,9	8,6	49,1	57,7	3,2	0	0,5	0,5	5,3	5,9	10,9	- alimentation humaine et animale
- Nicht genießbare Fertigerzeugn.	3,8	278,8	282,6	286,3	568,9	31,7	0,6	7,6	8,2	7,2	15,4	28,4	- produits finis non comestibles
Ursprungs- zweige insgesamt vH	38,0	935,1	973,0	819,1	1792,3	100	1,6	29,6	31,1	23,2	54,3	100	Total des branches d'origine %
	2,1	52,2	54,3	45,7	100		2,9	54,5	57,3	42,7	100		
DRITTLÄNDER													
				PAYS TIERS				EFTA			AELE		
Land- und Forstwirtschaft, Jagd und Fischerei	3,8	32,3	36,1	168,4	204,5	6,6	2,2	14,9	17,1	124,9	141,9	14,9	Agriculture, sylviculture, chasse et pêche
- Ernährungs- und Futtermittel	0,7	17,7	18,4	161,4	179,8	5,8	0,3	7,9	8,2	118,6	126,8	13,3	- Alimentation humaine et animale
- Nicht genießbare Erzeugnisse	3,1	14,5	17,7	7,0	24,6	0,8	1,9	7,0	8,9	6,3	15,2	1,6	- Matières non comestibles
Industrie und andere Wirtschaftszweige	100,0	1905,4	2005,4	891,8	2897,2	93,4	7,8	476,8	484,6	328,5	813,1	85,1	Industrie et autres branches
- Brennstoffe	—	97,9	97,9	40,6	138,6	4,5	—	69,9	69,9	30,6	100,5	10,5	Energie
- Rohstoffe	—	2,1	2,1	0	2,1	0,1	—	2,1	2,1	0	2,1	0,2	- produits primaires
- Verarbeitete Erzeugnisse	—	95,9	95,9	40,6	136,5	4,4	—	67,8	67,8	30,6	98,4	10,3	- produits transformés
Grundstoffe	0	138,2	138,2	—	138,2	4,5	0	40,5	40,5	—	40,5	4,2	Matières premières
- natürliche	0	40,9	40,9	—	40,9	1,3	0	18,2	18,2	—	18,2	1,9	- naturelles
- künstliche und synthetische	—	90,4	90,4	—	90,4	2,9	—	19,2	19,2	—	19,2	2,0	- artificielles et synthétiques
- als Rohstoffe verwendete Abfälle	—	6,8	6,8	—	6,8	0,2	—	3,2	3,2	—	3,2	0,3	- déchets utilisés comme matières premières
Halbwaren	—	347,8	347,8	—	347,8	11,2	—	88,4	88,4	—	88,4	9,3	Demi-produits
Fahrzeuge und Ausrüstungs- gegenstände	24,9	858,5	883,4	262,2	1145,5	36,9	3,9	138,9	142,8	87,8	230,6	24,1	Biens d'équipement
- Maschinen und Werkzeuge	3,3	521,8	525,1	35,5	560,7	18,1	0,7	93,5	94,1	15,0	109,2	11,4	- machines et outils
- andere Ausrüstungsgegenstände	0,5	220,3	220,8	80,6	301,4	9,7	0	24,7	24,8	23,4	48,2	5,0	- autre équipement fixe
- Fahrzeuge	21,1	116,4	137,5	146,0	283,5	9,1	3,3	20,7	23,9	49,3	73,3	7,7	- matériel de transport et traction
Andere Industrieerzeugnisse	75,1	463,0	538,1	589,0	1127,1	36,3	3,8	139,1	142,9	210,2	353,1	37,0	Autres produits industriels
- Ernährungs- und Futtermittel	2,1	16,5	18,6	148,3	166,9	5,4	1,1	5,5	6,6	68,0	74,6	7,8	- alimentation humaine et animale
- Nicht genießbare Fertigerzeugn.	73,0	446,5	519,5	440,8	960,2	31,0	2,7	133,6	136,3	142,1	278,4	29,1	- produits finis non comestibles
Ursprungs- zweige insgesamt vH	103,8	1937,7	2041,5	1060,2	3101,7	100	10,0	491,7	501,7	453,4	955,4	100	Total des branches d'origine %
	3,3	62,5	65,8	34,2	100		1,0	51,5	52,5	47,5	100		
VEREINIGTE STAATEN													
				ETATS-UNIS				ANDERE DRITTLÄNDER - AUTRES PAYS TIERS					
Land- und Forstwirtschaft, Jagd und Fischerei	0,2	5,1	5,3	9,8	15,1	3,2	1,4	12,3	13,7	33,7	47,4	2,8	Agriculture, sylviculture, chasse et pêche
- Ernährungs- und Futtermittel	0	1,3	1,3	9,3	10,6	2,2	0,3	8,6	8,9	33,6	42,5	2,5	- Alimentation humaine et animale
- Nicht genießbare Erzeugnisse	0,2	3,8	4,0	0,5	4,5	0,9	1,1	3,7	4,8	0,2	4,9	0,3	- Matières non comestibles
Industrie und andere Wirtschaftszweige	1,6	188,9	190,5	270,0	460,5	96,8	90,7	1239,7	1330,3	293,3	1623,6	97,2	Industrie et autres branches
- Brennstoffe	—	0,1	0,1	0,6	0,6	0,1	—	28,0	28,0	9,5	37,5	2,2	Energie
- Rohstoffe	—	—	—	—	—	—	—	0	0	0	0	0	- produits primaires
- Verarbeitete Erzeugnisse	—	0,1	0,1	0,6	0,6	0,1	—	28,0	28,0	9,5	37,5	2,2	- produits transformés
Grundstoffe	0	11,5	11,5	—	11,5	2,4	0	86,1	86,2	—	86,2	5,2	Matières premières
- natürliche	0	7,7	7,7	—	7,7	1,6	0	15,1	15,1	—	15,1	0,9	- naturelles
- künstliche und synthetische	—	2,3	2,3	—	2,3	0,5	—	68,9	68,9	—	68,9	4,1	- artificielles et synthétiques
- als Rohstoffe verwendete Abfälle	—	1,5	1,5	—	1,5	0,3	—	2,2	2,2	—	2,2	0,1	- déchets utilisés comme matières premières
Halbwaren	—	35,3	35,3	—	35,3	7,4	—	224,1	224,1	—	224,1	13,4	Demi-produits
Fahrzeuge und Ausrüstungs- gegenstände	0,2	76,6	76,8	46,3	123,1	25,9	20,8	643,0	663,8	128,0	791,8	47,3	Biens d'équipement
- Maschinen und Werkzeuge	0	40,2	40,2	3,4	43,6	9,2	2,6	388,1	390,8	17,1	407,8	24,4	- machines et outils
- andere Ausrüstungsgegenstände	0,1	15,3	15,4	21,0	36,4	7,7	0,4	180,2	180,6	36,2	216,8	13,0	- autre équipement fixe
- Fahrzeuge	0,1	21,1	21,1	21,9	43,1	9,1	17,7	74,7	92,4	74,8	167,1	10,0	- matériel de transport et traction
Andere Industrieerzeugnisse	1,4	65,4	66,8	223,1	289,9	61,0	69,9	258,5	328,4	155,8	484,1	29,0	Autres produits industriels
- Ernährungs- und Futtermittel	—	0,7	0,7	40,7	41,5	8,7	1,0	10,3	11,3	39,5	50,7	3,0	- alimentation humaine et animale
- Nicht genießbare Fertigerzeugn.	1,4	64,7	66,1	182,3	248,4	52,2	68,9	248,2	317,1	116,3	433,4	25,9	- produits finis non comestibles
Ursprungs- zweige insgesamt vH	1,8	194,0	195,8	279,8	475,6	100	92,1	1251,9	1344,0	327,0	1671,0	100	Total des branches d'origine %
	0,4	40,8	41,2	58,8	100		5,5	74,9	80,4	19,6	100		

HANDEL DER EWG
nach Produktionsbereichen

EWG-CEE

import

Schlüsselnummer	Produktionsbereich	1961		1962		1963			
		Intra-EWG	Extra-EWG	Intra-EWG	Extra-EWG	Intra-EWG		Extra-EWG	
		Mio \$		Mio \$		Mio \$	%	Mio \$	%
01	Land- und Forstwirtschaft, Jagd	1 100,4	5 235,7	1 228,5	6 273,7	1 311,0	8,4	6 259,8	25,4
02	Fischerei, Fischzucht	47,4	114,1	54,0	141,0	55,7	0,4	164,0	0,7
03	Gewinnung u. Bearbeitung fester Brennstoffe	361,9	286,8	390,6	334,7	428,6	2,7	513,3	2,1
04	Kokereien, Gaserzeugung	247,1	29,7	220,8	28,2	246,8	1,6	34,7	0,1
05	Eisenerzbergbau	95,9	452,2	96,6	404,6	79,1	0,5	403,6	1,6
06	Nichteisenerzbergbau	12,1	309,7	8,3	258,2	8,0	0,1	269,4	1,1
07	Erdöl- und Erdgasgewinnung	7,1	2 272,3	20,1	2 448,5	18,3	0,1	2 813,8	11,4
08	Gewinnung v. Baumaterial u. feuerf. u. keram. Erden	63,5	52,5	72,9	60,5	81,9	0,5	67,0	0,3
09	Gewinnung v. Mineralien ausser für die Bauwirtschaft	67,9	468,3	76,7	490,9	82,9	0,5	529,9	2,2
10	Schlachtereien, Herstellung v. Fleischkonserven, Metzgereien	190,4	477,9	214,8	501,2	277,4	1,8	661,8	2,7
11	Konserven, ausser Fleischkonserven	51,4	208,5	68,3	256,4	74,5	0,5	277,9	1,1
12	Zuckerindustrie	23,5	81,6	22,2	108,6	52,2	0,3	252,0	1,0
13	Kakao und Süsswarenherstellung	43,6	25,2	54,1	27,5	58,4	0,4	31,6	0,1
14	Molkereien und Milchverarbeitung	107,1	92,7	125,9	115,2	147,2	0,9	135,6	0,6
15	Getreide be- und verarbeit. Industrie, Bäckerei	47,3	67,7	54,1	91,1	50,6	0,3	81,1	0,3
16	Sonstige Nahrungsmittelindustrien	50,7	795,9	54,4	152,5	73,0	0,5	146,7	0,6
17	Getränkeherstellung	41,3	38,9	53,8	52,7	63,2	0,4	63,2	0,3
18	Öle und Fette tierischer und pflanzlicher Herkunft	76,7	479,7	80,6	527,4	81,3	0,5	625,1	2,5
19	Tabakverarbeitung	19,6	13,5	24,2	14,0	31,9	0,2	14,3	0,1
21	Aufbereitung von textilen Stoffen und Spinnerei	371,9	237,1	421,4	242,3	464,0	3,0	272,2	1,1
22	Garnverarbeitung und Textilveredlung	490,0	281,4	578,6	288,3	684,9	4,4	328,8	1,3
23	Wirkerei und Strickerei	140,4	42,4	177,0	51,0	243,4	1,6	71,5	0,3
24	Herstellung von Bekleidung (einschl. aus Pelz u. Leder)	135,9	75,8	158,6	97,0	200,6	1,3	116,9	0,5
25	Herstellung von Webwaren, ausser Bekleidung (24)	29,8	25,3	32,0	24,9	37,4	0,2	34,2	0,1
26	Herstellung und Reparatur von Schuhen	66,3	19,1	81,5	23,3	106,6	0,7	29,2	0,1
28	Holz, roh oder gesägt	68,8	500,2	73,7	519,3	82,2	0,5	577,8	2,3
29	Waren aus Holz und Kork	71,4	51,6	90,8	61,2	120,5	0,8	73,8	0,3
31	Papierzellstoff	19,1	361,9	17,4	357,9	17,3	0,1	425,1	1,7
32	Herstellung von Waren aus Papier	142,2	368,8	159,1	412,0	186,2	1,2	468,4	1,9
33	Druckerei, Verlags- und verwandte Gewerbe	75,8	40,2	93,4	46,7	110,7	0,7	51,0	0,2
35	Leder und Pelze, unbeebeitet	72,7	87,1	81,3	81,0	93,1	0,6	101,6	0,4
36	Lederwaren, ausser Schuhen (26) und Bekleidung (24)	14,5	6,7	16,6	8,2	20,9	0,1	9,7	0,0
37	Gummi- und Asbestverarbeitung	90,1	76,4	107,7	87,0	132,5	0,8	104,4	0,4
38	Kunststoffverarbeitung	35,8	13,5	43,1	16,3	53,9	0,3	20,1	0,1
39	Herst. v. synth. Stoffen, Fasern, Kautschuk, Kunstst.	280,2	280,2	333,6	288,5	438,1	2,8	299,9	1,2
40	Herst. sonstiger chem. Grundstoffe einschl. Düngemittel	533,8	625,2	589,7	655,4	639,3	4,4	767,1	3,1
42	Chem. Büroartikel, Seifen, Reinigungsmittel, Riechstoffe	44,1	26,1	52,8	30,7	68,6	0,4	35,6	0,1
43	Andere chemische Erzeugnisse	145,8	133,0	169,0	145,9	195,1	1,2	157,9	0,6
44	Mineralölverarb., Verteil. v. Mineralölzeugn. einschl. Pipelines	215,4	365,7	244,0	496,9	281,1	1,8	545,8	2,2
45	Herst. n.-metall. Mineralerzeugn., Zement, Feinkeramik usw.	183,9	87,7	200,7	93,5	223,7	1,4	100,8	0,4
46	Herstellung von Glas und Glaswaren	104,6	38,6	125,5	42,7	143,0	0,9	50,3	0,2
48	Hochöfen	85,5	59,3	79,6	68,9	75,2	0,5	64,8	0,3
49	Stahlwerke	131,8	63,1	119,1	26,0	124,5	0,8	35,7	0,1
50	Walzwerke	1 046,1	228,2	1 141,4	322,5	1 220,5	7,8	385,1	1,6
52	Primärerzeugnisse ausserhalb EGKS	18,1	48,5	14,4	38,8	15,3	0,1	42,3	0,2
53	Andere Eisen- und Stahlerzeugnisse ausserhalb EGKS	84,9	52,3	100,3	51,2	105,8	0,7	51,9	0,2
54	NE-Metallerzeugung und -bearbeitung	413,8	1 214,6	394,8	1 198,4	457,0	2,9	1 174,0	4,8
55	Eisen-, Stahl- und NE-Metallgiessereien	10,2	1,2	8,8	1,7	9,0	0,1	1,7	0,0
56	Herst. von Metallerzeugn. und Metallmöbeln, ausser Maschinen	291,1	159,9	334,9	185,2	414,6	2,6	229,8	0,9
57	Herst. v. landw. Maschinen u. Ackerschleppern, Fahrz. ohne Kraftantr.	125,0	100,7	137,6	111,1	159,2	1,0	132,0	0,5
58	Herstellung sonstiger nicht-elektrischer Maschinen	1 358,8	1 343,9	1 655,5	1 581,0	1 896,1	12,1	1 735,4	7,0
59	Elektrotechnische Industrie	641,3	522,0	765,6	678,5	871,1	5,5	741,4	3,0
60	Schiffsbau, Schiffsreparatur und -Instandhaltung	70,2	56,3	85,2	50,5	66,2	0,4	30,4	0,1
61	Herstellung und Reparatur von Schienenfahrzeugen	24,5	7,8	25,8	9,0	30,8	0,2	10,8	0,0
62	Herstellung und Montage von Kraftwagen u. Kraftwagenmot.	639,6	203,1	882,4	261,8	1 121,1	7,1	323,4	1,3
64	Herst. u. Rep. von Kraft- u. Fahrrädern, Herst. v. Einzelteilen	31,3	8,4	30,4	6,2	29,8	0,2	7,9	0,0
65	Luftfahrzeugbau und Reparatur	99,7	360,1	134,0	402,7	252,3	1,6	365,5	1,5
66	Herst. feinmech. Erzeugn., optischer u. photograph. Geräte u. Mat., Uhren	110,2	183,7	145,5	221,8	195,1	1,2	253,9	1,0
67	Sonst. Industrien, Herst. v. Schmuck u. Goldschmiedew., Musikinst., Spielw.	93,4	79,2	114,2	108,2	134,1	0,9	135,6	0,6
71	Rückgewinnungsgewerbe (Schrott, Abfälle)	195,8	219,8	190,5	179,1	201,1	1,3	172,1	0,7
72	Prod. u. Verteil. v. elektrischer Energie einschl. Atomzentralen	1,6	9,6	1,8	9,5	5,0	0,0	12,8	0,1
79	Handel	40,5	41,8	39,4	42,8	46,8	0,3	46,4	0,2
	Gesamteinfuhr 1)	11 713,5	20 457,1	13 412,2	22 341,4	15 700,6	100	24 635,0	100

1) Einschließlich nicht zugeordneter Waren und vertraulicher Angaben.

export

EWG-CEE

1961		1962		1963				Branche de production	Code
Intra-CEE	Extra-CEE	Intra-CEE	Extra-CEE	Intra-CEE		Extra-CEE			
Mio \$		Mio \$		Mio \$	%	Mio \$	%		
1 049,0	737,5	1 179,0	815,6	1 268,7	8,0	955,5	4,4	Agricult. (y compr. vinification), élevage, sylviculture, chasse	01
48,1	27,2	53,5	28,4	55,9	0,4	28,4	0,1	Pêche et pisciculture	02
373,7	65,9	392,5	75,9	422,6	2,7	62,1	0,3	Extraction et préparation de combustibles solides	03
253,6	90,9	225,6	81,6	256,0	1,6	92,6	0,4	Cokeries, fabrication de gaz manufacturé	04
96,1	4,7	97,2	4,1	77,7	0,5	3,6	0,0	Extraction de minerais de fer	05
12,2	7,8	8,5	8,0	8,5	0,1	6,3	0,0	Extraction de minerais métalliques non ferreux	06
5,0	1,1	17,3	12,2	18,5	0,1	12,7	0,1	Extraction de pétrole brut et gaz naturel	07
61,1	28,5	68,0	31,3	77,2	0,5	34,9	0,2	Extraction de matériaux de construction et terres à feu	08
75,9	270,9	85,3	239,7	90,1	0,6	284,5	1,3	Extraction de minéraux pour usages autres que la construction	09
200,5	240,5	219,7	241,9	282,1	1,8	224,8	1,0	Abattage de bétail, conserves de viande, boucherie	10
50,3	128,0	65,7	120,8	72,4	0,5	120,9	0,6	Conserves autres que de viande	11
23,8	115,6	22,6	93,8	53,4	0,3	121,4	0,6	Sucrierie	12
43,3	98,0	53,4	91,7	58,7	0,4	95,1	0,4	Fabrication de cacao, chocolat, confiserie	13
128,6	250,1	135,6	243,6	159,5	1,0	260,2	1,2	Industrie du lait	14
48,2	116,9	53,6	131,4	51,6	0,3	133,7	0,6	Industrie à base de céréales, boulangerie	15
47,8	56,0	50,5	53,8	74,0	0,5	59,3	0,3	Industries alimentaires diverses	16
55,1	168,9	61,1	161,8	71,6	0,5	170,5	0,8	Industrie des boissons (vinification exclue)	17
72,2	128,2	80,2	123,0	79,9	0,5	115,9	0,5	Industrie des corps gras d'origine végétale ou animale	18
22,2	16,3	26,8	19,6	33,3	0,2	23,4	0,1	Industrie du tabac	19
385,8	301,0	430,2	280,6	470,2	3,0	295,0	1,4	Préparation des matières textiles et filatures	21
501,4	859,4	589,3	861,7	691,5	4,3	854,7	4,0	Ouvrages en filés et achèvement des textiles	22
149,3	213,6	181,6	205,4	245,2	1,5	283,1	1,3	Bonneterie	23
139,0	186,9	163,2	231,9	211,3	1,3	213,8	1,0	Fabric. d'art. d'habillement, pelletterie et fourrure confection.	24
32,2	49,9	32,8	45,9	39,9	0,3	53,1	0,2	Confection d'articles en tissu, sauf habillement (branche 24)	25
67,9	149,0	81,9	157,9	107,9	0,7	170,8	0,8	Fabrication et réparation de chaussures	26
67,6	87,3	76,6	84,9	84,7	0,5	86,5	0,4	Bois bruts et sciés	28
72,7	93,8	93,6	95,6	122,5	0,8	102,4	0,5	Ouvrages en bois et liège	29
16,0	15,2	16,7	10,0	16,8	0,1	9,6	0,0	Pâtes à papier	31
144,2	164,6	162,9	165,6	191,1	1,2	176,4	0,8	Fabrication d'articles en papier	32
85,3	129,3	99,7	143,3	114,2	0,7	154,3	0,7	Imprimerie, éditions, industries annexes	33
77,0	85,4	85,9	89,7	100,5	0,6	93,0	0,4	Cuir et pelletteries brutes	35
15,4	43,8	17,7	45,6	22,4	0,1	46,4	0,2	Ouvrages en cuir, sauf chaussures (26) et vêtements en cuir (24)	36
88,9	218,5	101,9	215,3	123,7	0,8	229,6	1,1	Transformation du caoutchouc et de l'amiante	37
35,0	43,6	43,3	46,8	56,4	0,4	56,3	0,3	Transformation des matières plastiques	38
252,2	588,8	233,8	669,3	435,5	2,7	764,3	3,5	Production de matières synthétiques et fibres artificielles	39
473,4	1 296,9	530,9	1 314,2	638,3	4,0	1 450,2	6,7	Autres ind. chim. de base, y compr. la fabrication des engrais	40
45,2	116,4	54,2	119,4	68,8	0,4	127,7	0,6	Produits chimiques de bureau, savons, détergents, parfums	42
146,9	518,2	168,3	534,7	193,1	1,2	595,1	2,8	Autres produits chimiques	43
282,8	874,3	331,5	848,7	377,0	2,4	866,8	4,0	Raffineries de pétrole, distrib. de prod. pétroliers, y compris par oléoducs	44
179,3	189,4	193,8	193,5	216,2	1,4	192,8	0,9	Ind. des prod. minéraux non métall., ciments, porcelaine, etc.	45
103,8	217,1	121,5	235,9	137,7	0,9	231,2	1,1	Industrie du verre	46
74,6	32,7	64,3	38,0	65,0	0,4	29,1	0,1	Hauts fourneaux	48
129,5	118,0	114,5	73,8	121,8	0,8	64,3	0,3	Acidéries	49
1 029,1	1 291,8	1 112,5	1 128,8	1 196,5	7,5	1 055,4	4,9	Laminiers	50
15,9	15,9	12,3	13,1	12,7	0,1	11,9	0,1	Produits primaires non CECA	52
86,5	507,2	96,5	512,2	105,0	0,7	431,5	2,0	Autres produits sidérurgiques non CECA	53
409,5	433,3	358,0	483,2	454,9	2,9	445,9	2,1	Production-transformation de métaux non ferreux	54
10,0	29,6	10,2	32,0	11,2	0,1	29,3	0,1	Fonderie de métaux ferreux et non ferreux	55
302,1	772,3	344,7	726,1	423,3	2,7	726,4	3,4	Fabric. d'ouvr. et meubles en métaux, à l'except. des machines	56
110,7	137,0	139,2	154,3	162,4	1,0	178,6	0,8	Construction de machines agricoles et tracteurs agricoles, charonnage	57
1 449,0	3 233,4	1 726,3	3 439,1	1 973,9	12,4	3 575,8	16,6	Construction d'autres machines non électriques	58
552,0	1 344,8	629,9	1 445,8	778,8	4,9	1 519,1	7,0	Construction de machines et fournitures électriques	59
71,9	540,1	89,2	413,6	60,2	0,4	442,5	2,1	Construction navale, réparation, entretien des navires	60
25,7	121,1	27,5	119,9	30,9	0,2	132,1	0,6	Construction et réparation de matériel ferroviaire roulant	61
697,4	1 771,5	956,4	1 829,9	1 211,2	7,6	1 954,1	9,1	Construction et montage de véhicules et moteurs automobiles	62
33,9	110,0	31,6	94,8	30,5	0,2	95,2	0,4	Constr. et répar. de motocycles, cycles, fabric. de pièces dét.	64
126,8	196,0	188,6	208,6	398,0	2,5	221,3	1,0	Construction et réparation d'avions	65
128,0	367,9	158,2	386,8	262,2	1,6	408,1	1,9	Instruments de précision, photo, optique, horlogerie	66
105,6	265,8	128,5	288,1	150,2	0,9	304,9	1,4	Bijouterie, instruments de musique, jouets, autres industries NDA	67
197,6	34,8	176,0	31,2	194,1	1,2	39,3	0,2	Activités de récupération	71
4,9	5,5	7,2	9,9	7,1	0,4	14,3	0,1	Production et distribution d'électricité	72
22,8	97,5	24,0	97,3	30,1	0,2	100,0	0,5	Commerce, entrepôts, magasins	79
11 898,9	20 415,1	13 563,7	20 633,6	15 910,6	100	21 574,3	100	Exportations totales ¹⁾	

¹⁾ Y compris les produits non classés et les données confidentielles.

FRANKREICH

import

Schlüsselnummer	Produktionsbereich	1961		1962		1963			
		Intra-EWG	Extra-EWG	Intra-EWG	Extra-EWG	Intra-EWG		Extra-EWG	
		Mio \$		Mio \$		Mio \$	%	Mio \$	%
01	Land- und Forstwirtschaft, Jagd	88,7	1 444,5	129,9	1 694,0	158,4	5,1	1 675,2	29,9
02	Fischerei, Fischzucht	14,7	22,7	20,5	29,1	21,8	0,7	38,3	0,7
03	Gewinnung u. Bearbeitung fester Brennstoffe	144,4	53,6	148,9	64,9	181,1	5,8	149,4	2,7
04	Kokereien, Gaserzeugung	141,5	8,8	120,3	8,6	138,5	4,4	11,1	0,2
05	Eisenerzbergbau	0,5	19,8	0,5	20,9	1,3	0,0	34,6	0,6
06	Nichteisenerzbergbau	4,4	74,4	2,9	71,5	2,0	0,1	77,4	1,4
07	Erdöl- und Erdgasgewinnung	—	680,6	0,8	716,3	1,4	0,0	823,1	14,7
08	Gewinnung v. Baumaterial u. feuerf. u. keram. Erden	10,8	7,3	12,5	8,7	14,9	0,5	10,5	0,2
09	Gewinnung v. Mineralien ausser für die Bauwirtschaft	9,5	70,0	10,5	77,6	12,0	0,4	75,1	1,3
10	Schlachtereien, Herstellung v. Fleischkonserven, Metzgereien	42,1	124,1	36,7	115,3	79,4	2,5	176,6	3,2
11	Konserven, ausser Fleischkonserven	2,4	59,1	3,4	68,9	5,3	0,2	78,9	1,4
12	Zuckerindustrie	0,7	65,6	1,1	74,0	0,9	0,0	72,7	1,3
13	Kakao und Süsswarenherstellung	4,6	4,6	6,5	4,9	9,0	0,3	5,8	0,1
14	Molkereien und Milchverarbeitung	4,1	11,2	11,0	12,3	12,5	0,4	15,2	0,3
15	Getreide be- und verarbeitet. Industrie, Bäckerei	5,2	22,1	7,9	27,1	10,3	0,3	24,7	0,4
16	Sonstige Nahrungsmittelindustrien	1,4	175,7	2,0	14,7	3,7	0,1	14,4	0,3
17	Getränkeherstellung	3,5	14,2	4,6	19,4	5,9	0,2	24,7	0,4
18	Öle und Fette tierischer und pflanzlicher Herkunft	14,3	116,9	17,4	142,6	15,5	0,5	149,3	2,7
19	Tabakverarbeitung	1,3	10,1	2,2	9,1	3,0	0,1	10,5	0,2
21	Aufbereitung von textilen Stoffen und Spinnerei	20,0	36,1	22,6	37,4	30,5	1,0	40,7	0,7
22	Garnverarbeitung und Textilveredlung	39,2	31,8	53,7	35,4	80,9	2,6	45,9	0,8
23	Wirkerei und Strickerei	11,7	2,3	19,9	4,2	33,7	1,1	7,7	0,1
24	Herstellung von Bekleidung (einschl. aus Pelz u. Leder)	10,4	4,2	14,4	4,8	26,8	0,9	8,4	0,2
25	Herstellung von Webwaren, ausser Bekleidung (24)	3,0	3,4	3,2	2,1	5,1	0,2	4,4	0,1
26	Herstellung und Reparatur von Schuhen	6,2	2,5	8,0	2,9	12,8	0,4	4,3	0,1
28	Holz, roh oder gesägt	4,3	53,8	4,5	53,5	6,7	0,2	75,5	1,3
29	Waren aus Holz und Kork	15,6	9,2	26,2	11,2	42,3	1,4	15,8	0,3
31	Papierzellstoff	6,0	100,0	4,3	95,9	4,2	0,1	116,4	2,1
32	Herstellung von Waren aus Papier	14,6	48,2	19,9	59,1	28,8	0,9	72,1	1,3
33	Druckerei, Verlags- und verwandte Gewerbe	29,8	9,9	42,8	12,7	52,7	1,7	15,7	0,3
35	Leder und Pelze, unbearbeitet	4,6	16,5	5,6	18,2	8,5	0,3	24,1	0,4
36	Lederwaren, ausser Schuhen (26) und Bekleidung (24)	2,0	1,0	2,7	1,5	3,8	0,1	1,7	0,0
37	Gummi- und Asbestverarbeitung	13,7	15,9	16,1	16,4	21,7	0,7	18,4	0,3
38	Kunststoffverarbeitung	3,7	2,0	5,8	2,9	9,3	0,3	4,4	0,1
39	Herst. v. synth. Stoffen, Fasern, Kautschuk, Kunstst.	44,8	76,0	65,7	71,5	100,1	3,2	72,6	1,3
40	Herst. sonstiger chem. Grundstoffe einschl. Düngemittel	108,2	121,3	133,4	140,4	169,2	5,4	177,9	3,2
42	Chem. Büroartikel, Seifen, Reinigungsmittel, Riechstoffe	7,4	5,0	9,7	5,9	12,9	0,4	7,3	0,1
43	Andere chemische Erzeugnisse	27,4	36,3	32,4	38,8	38,5	1,2	41,3	0,7
44	Mineralölverarb., Verteil. v. Mineralölerzeugn. einschl. Pipelines	18,8	63,2	16,7	78,6	18,8	0,6	109,0	1,9
45	Herst. n.-metall. Mineralerzeugn., Zement, Feinkeramik usw.	39,4	15,6	44,2	16,5	53,4	1,7	17,6	0,3
46	Herstellung von Glas und Glaswaren	10,0	5,2	15,6	6,6	19,0	0,6	7,7	0,1
48	Hochöfen	10,8	2,1	9,4	2,0	11,2	0,4	2,3	0,0
49	Stahlwerke	61,0	14,3	64,2	3,0	64,7	2,1	3,6	0,1
50	Walzwerke	277,0	12,4	301,1	27,6	330,8	10,6	42,5	0,8
52	Primärerzeugnisse ausserhalb EGKS	0,3	10,4	0,3	7,1	0,4	0,0	10,8	0,2
53	Andere Eisen- und Stahlerzeugnisse ausserhalb EGKS	19,3	7,0	26,2	8,7	24,2	0,8	8,9	0,2
54	NE-Metallerzeugung und -bearbeitung	92,6	207,3	106,8	213,4	115,2	3,7	220,5	3,9
55	Eisen-, Stahl- und NE-Metallgieessereien	0,5	0,0	0,4	0,1	0,5	0,0	0,1	0,0
56	Herst. von Metallerzeugn. und Metallmöbeln, ausser Maschinen	58,2	27,8	70,8	33,6	99,7	3,2	42,2	0,8
57	Herst. v. landw. Maschinen u. Ackerschleppern, Fahrz. ohne Kraftantr.	56,7	42,0	55,7	44,1	69,9	2,2	58,1	1,0
58	Herstellung sonstiger nicht-elektrischer Maschinen	324,8	286,3	428,9	357,0	493,7	15,8	401,1	7,2
59	Elektrotechnische Industrie	77,8	101,1	113,0	132,3	136,1	4,4	156,1	2,8
60	Schiffsbau, Schiffsreparatur und -instandhaltung	18,0	11,9	15,1	8,6	12,5	0,4	7,7	0,1
61	Herstellung und Reparatur von Schienenfahrzeugen	2,0	0,9	2,9	1,0	3,5	0,1	1,4	0,0
62	Herstellung und Montage von Kraftwagen u. Kraftwagenmot.	83,8	34,4	127,3	60,9	185,1	5,9	70,2	1,3
64	Herst. u. Rep. von Kraft- u. Fahrrädern, Herst. v. Einzelteilen	3,1	0,5	4,3	0,5	4,5	0,1	0,7	0,0
65	Luftfahrzeugbau und Reparatur	11,9	74,2	8,5	85,5	10,6	0,3	81,1	1,4
66	Herst. feinmech. Erzeugn., optischer u. photograph. Geräte u. Mat., Uhren	26,4	39,4	37,5	51,9	45,0	1,4	61,3	1,1
67	Sonst. Industrien, Herst. v. Schmuck u. Goldschmiedew., Musikinst., Spielw.	13,5	14,2	19,8	29,0	27,3	0,9	37,0	0,7
71	Rückgewinnungsgewerbe (Schrott, Abfälle)	27,3	28,9	20,7	14,9	27,9	0,9	17,5	0,3
72	Prod. u. Verteil. v. elektrischer Energie einschl. Atomzentralen	1,0	9,6	1,4	9,5	4,2	0,1	12,8	0,2
79	Handel	1,0	4,9	1,2	5,5	1,8	0,1	5,4	0,1
	Gesamteinfuhr 1)	2 101,8	4 574,1	2 522,7	4 992,1	3 125,2	100	5 597,5	100

1) Einschließlich nicht zugeordneter Waren und vertraulicher Angaben.

export

FRANCE

1961		1962		1963				Branche de production	Code
Intra-CEE	Extra-CEE	Intra-CEE	Extra-CEE	Intra-CEE		Extra-CEE			
Mio \$		Mio \$		Mio \$	%	Mio \$	%		
251.2	304.7	270.3	313.4	334.8	10.8	405.8	8.1	Agricult. (y compr. vinification), élevage, sylviculture, chasse	01
6.1	9.6	5.0	8.3	4.7	0.2	8.0	0.2	Pêche et pisciculture	02
13.6	5.6	15.6	5.3	11.4	0.4	4.3	0.1	Extraction et préparation de combustibles solides	03
2.6	3.2	2.4	2.4	3.5	0.1	3.3	0.1	Cokeries, fabrication de gaz manufacturé	04
95.1	2.5	96.1	1.8	76.0	2.5	1.3	0.0	Extraction de minerais de fer	05
3.9	1.3	2.6	1.8	1.7	0.1	1.3	0.0	Extraction de minerais métalliques non ferreux	06
—	—	1.9	4.9	3.0	0.1	5.4	0.1	Extraction de pétrole brut et gaz naturel	07
13.9	3.8	15.2	4.4	17.2	0.6	5.0	0.1	Extraction de matériaux de construction et terres à feu	08
14.5	22.4	13.9	19.4	15.0	0.5	27.4	0.6	Extraction de minéraux pour usages autres que la construction	09
67.0	71.4	66.8	78.4	63.4	2.1	61.4	1.2	Abattage de bétail, conserves de viande, boucherie	10
12.0	31.5	15.0	27.3	13.3	0.4	25.5	0.5	Conserves autres que de viande	11
17.1	93.3	15.2	73.4	41.7	1.3	104.0	2.1	Sucrierie	12
4.4	16.2	6.2	13.6	6.0	0.2	13.4	0.3	Fabrication de cacao, chocolat, confiserie	13
37.1	80.9	34.8	64.1	58.3	1.9	66.2	1.3	Industrie du lait	14
10.8	37.5	9.3	40.6	10.9	0.4	41.8	0.8	Industrie à base de céréales, boulangerie	15
6.7	17.4	5.9	14.6	10.7	0.3	14.5	0.3	Industries alimentaires diverses	16
27.3	104.7	26.2	99.8	29.5	1.0	106.2	2.1	Industrie des boissons (vinification exclue)	17
12.9	26.2	12.2	20.3	13.7	0.4	18.8	0.4	Industrie des corps gras d'origine végétale ou animale	18
0.1	3.3	0.2	4.1	0.2	0.0	5.1	0.1	Industrie du tabac	19
149.0	116.4	160.7	106.1	163.5	5.3	105.4	2.1	Préparation des matières textiles et filatures	21
95.7	222.3	116.5	217.0	139.8	4.5	218.4	4.4	Ouvrages en filés et achèvement des textiles	22
23.3	69.9	30.1	31.2	38.3	1.2	74.5	1.5	Bonneterie	23
17.0	66.7	22.0	100.3	29.1	0.9	70.6	1.4	Fabric. d'art. d'habillement, pelleterie et fourrure confection.	24
4.8	21.9	5.2	18.9	7.4	0.2	25.4	0.5	Confection d'articles en tissu, sauf habillement (branche 24)	25
7.3	34.9	10.3	34.6	14.4	0.5	36.3	0.7	Fabrication et réparation de chaussures	26
35.0	44.0	36.0	39.4	36.9	1.2	38.5	0.8	Bois bruts et sciés	28
6.6	37.6	9.1	32.1	10.6	0.3	34.1	0.7	Ouvrages en bois et liège	29
5.4	5.1	5.6	4.1	6.2	0.2	3.9	0.1	Pâtes à papier	31
25.9	56.8	28.9	53.1	32.4	1.0	56.2	1.1	Fabrication d'articles en papier	32
23.4	48.6	25.2	51.7	26.2	0.8	53.6	1.1	Imprimerie, éditions, industries annexes	33
35.6	27.4	37.5	28.8	41.2	1.3	30.5	0.6	Cuir et pelleteries bruts	35
2.4	13.6	3.2	14.0	4.3	0.1	12.8	0.3	Ouvrages en cuir, sauf chaussures (26) et vêtements en cuir (24)	36
19.1	89.0	25.3	84.0	29.7	1.0	90.2	1.8	Transformation du caoutchouc et de l'amiante	37
5.7	10.0	6.5	9.8	9.1	0.3	11.8	0.2	Transformation des matières plastiques	38
43.6	88.0	58.1	104.6	80.0	2.6	124.9	2.5	Production de matières synthétiques et fibres artificielles	39
99.6	221.7	116.0	236.3	144.1	4.7	266.0	5.3	Autres ind. chim. de base, y compr. la fabrication des engrais	40
11.7	62.9	14.6	59.7	17.6	0.6	61.1	1.2	Produits chimiques de bureau, savons, détergents, parfums	42
27.7	149.9	31.5	138.2	36.8	1.2	156.2	3.1	Autres produits chimiques	43
39.6	218.9	53.1	179.0	62.6	2.0	186.7	3.7	Raffineries de pétrole, distrib. de prod. pétroliers, y compris par oléoducs	44
20.5	40.1	23.7	39.3	27.3	0.9	40.2	0.8	Ind. des prod. minéraux non métall., ciments, porcelaine, etc.	45
20.8	49.5	25.4	53.4	30.0	1.0	57.0	1.1	Industrie du verre	46
33.0	10.6	29.1	9.6	25.1	0.8	7.6	0.2	Hauts fourneaux	48
14.6	12.1	8.5	9.6	10.8	0.3	12.9	0.3	Acieries	49
283.5	365.8	285.0	291.4	287.7	9.3	272.9	5.5	Laminoirs	50
10.9	5.3	7.8	5.1	8.3	0.3	5.5	0.1	Produits primaires non CECA	52
10.2	121.1	8.7	94.3	10.0	0.3	95.4	1.9	Autres produits sidérurgiques non CECA	53
63.2	84.7	63.7	76.9	84.5	2.7	77.0	1.5	Production-transformation de métaux non ferreux	54
1.6	14.4	1.6	15.8	1.5	0.0	15.2	0.3	Fonderie de métaux ferreux et non ferreux	55
37.4	159.9	49.7	144.5	58.0	1.9	149.7	3.0	Fabric. d'ouvr. et meubles en métaux, à l'except. des machines	56
15.4	22.5	23.4	27.9	26.4	0.9	36.2	0.7	Construction de machines agricoles et tracteurs agricoles, charonnage	57
202.5	454.5	252.1	486.8	275.1	8.9	516.0	10.4	Construction d'autres machines non électriques	58
87.4	210.0	105.6	226.1	119.7	3.9	249.9	5.0	Construction de machines et fournitures électriques	59
6.1	79.4	10.8	70.1	4.0	0.1	98.5	2.0	Construction navale, réparation, entretien des navires	60
2.4	27.9	4.1	34.7	3.9	0.1	31.9	0.6	Construction et réparation de matériel ferroviaire roulant	61
147.3	370.2	226.7	353.7	300.6	9.7	366.1	7.4	Construction et montage de véhicules et moteurs automobiles	62
5.0	25.8	4.5	20.1	4.3	0.1	22.6	0.5	Constr. et répar. de motocycles, cycles, fabric. de pièces dét.	64
72.0	94.5	48.8	125.0	36.2	1.2	112.4	2.3	Construction et réparation d'avions	65
19.7	58.0	23.9	64.9	26.8	0.9	68.9	1.4	Instruments de précision, photo, optique, horlogerie	66
14.1	53.1	18.0	69.7	23.0	0.7	68.0	1.4	Bijouterie, instruments de musique, jouets, autres industries NDA	67
62.5	9.3	61.6	7.9	61.8	2.0	11.3	0.2	Activités de récupération	71
4.3	5.5	6.1	9.9	6.1	0.2	14.3	0.3	Production et distribution d'électricité	72
10.9	73.1	12.4	70.2	14.1	0.5	73.4	1.5	Commerce, entrepôts, magasins	79
2 419,7	4 788,4	2 711,5	4 647,7	3 090,9	100	4 980,4	100	Exportations totales ¹⁾	

¹⁾ Y compris les produits non classés et les données confidentielles.

Schlüsselnummer	Produktionsbereich	1961		1962		1963			
		Intra-EWG	Extra-EWG	Intra-EWG	Extra-EWG	Intra-EWG		Extra-EWG	
		Mio \$		Mio \$		Mio \$	%	Mio \$	%
01	Land- und Forstwirtschaft, Jagd	117,6	423,7	128,1	504,9	149,2	5,6	481,2	19,8
02	Fischerei, Fischzucht	12,2	5,5	13,7	6,5	12,5	0,5	7,0	0,3
03	Gewinnung u. Bearbeitung fester Brennstoffe	72,0	12,3	80,5	19,3	93,8	3,5	51,4	2,1
04	Kokereien, Gaserzeugung	81,9	1,2	77,7	1,4	76,9	2,9	3,1	0,1
05	Eisenerzbergbau	53,1	52,9	56,5	49,9	49,0	1,8	52,2	2,2
06	Nichteisenerzbergbau	1,6	82,2	1,0	57,0	1,4	0,1	51,5	2,1
07	Erdöl- und Erdgasgewinnung	0,1	149,5	10,5	158,1	11,0	0,4	223,6	9,2
08	Gewinnung v. Baumaterial u. feuerf. u. keram. Erden	14,8	3,5	15,4	3,8	16,7	0,6	3,8	0,2
09	Gewinnung v. Mineralien ausser für die Bauwirtschaft	23,2	207,7	22,5	203,0	24,4	0,9	240,2	9,9
10	Schlachtereien, Herstellung v. Fleischkonserven, Metzgereien	18,5	28,4	17,4	31,1	22,6	0,8	34,7	1,4
11	Konserven, ausser Fleischkonserven	9,4	24,7	10,5	21,2	13,0	0,5	25,7	1,1
12	Zuckerindustrie	2,4	2,9	2,6	4,6	3,8	0,1	12,7	0,5
13	Kakao und Süsswarenherstellung	14,3	2,0	15,4	2,4	17,1	0,6	2,2	0,1
14	Molkereien und Milchverarbeitung	21,6	5,9	20,7	6,8	23,5	0,9	10,5	0,4
15	Getreide be- und verarbeit. Industrie, Bäckerei	11,1	12,0	10,1	18,1	9,6	0,4	15,9	0,7
16	Sonstige Nahrungsmittelindustrien	19,1	57,4	15,0	11,3	18,6	0,7	10,3	0,4
17	Getränkherstellung	9,0	7,1	10,7	9,0	11,7	0,4	12,0	0,5
18	Öle und Fette tierischer und pflanzlicher Herkunft	12,9	28,9	14,2	32,3	16,0	0,6	33,5	1,4
19	Tabakverarbeitung	5,3	0,5	6,2	0,5	7,7	0,3	0,5	0,0
21	Aufbereitung von textilen Stoffen und Spinnerei	77,9	26,9	89,1	25,6	101,3	3,8	30,8	1,3
22	Garnverarbeitung und Textilveredlung	83,3	26,3	89,3	24,1	106,4	4,0	29,0	1,2
23	Wirkerei und Strickerei	19,6	2,7	24,7	2,8	33,8	1,3	4,0	0,2
24	Herstellung von Bekleidung (einschl. aus Pelz u. Leder)	27,1	4,8	27,6	5,0	32,1	1,2	5,9	0,2
25	Herstellung von Webwaren, ausser Bekleidung (24)	3,3	5,0	3,4	4,7	3,6	0,1	3,2	0,1
26	Herstellung und Reparatur von Schuhen	14,0	3,0	15,1	3,0	20,0	0,7	3,0	0,1
28	Holz, roh oder gesägt	9,0	45,1	9,1	41,2	10,0	0,4	48,1	2,0
29	Waren aus Holz und Kork	21,6	5,9	21,9	5,6	24,0	0,9	6,7	0,3
31	Papierzellstoff	2,6	26,2	2,5	24,2	2,4	0,1	28,0	1,2
32	Herstellung von Waren aus Papier	41,7	38,9	43,2	40,8	48,3	1,8	46,5	1,9
33	Druckerei, Verlags- und verwandte Gewerbe	24,4	2,6	27,2	3,0	30,9	1,2	3,2	0,1
35	Leder und Pelze, unbearbeitet	13,6	9,4	12,5	8,5	14,7	0,5	11,5	0,5
36	Lederwaren, ausser Schuhen (26) und Bekleidung (24)	4,2	1,3	4,3	1,4	5,0	0,2	1,6	0,1
37	Gummi- und Asbestverarbeitung	24,9	10,2	26,4	10,6	31,1	1,2	12,3	0,5
38	Kunststoffverarbeitung	10,5	1,3	10,8	1,6	11,9	0,4	1,8	0,1
39	Herst. v. synth. Stoffen, Fasern, Kautschuk, Kunstst.	63,1	26,9	78,4	31,5	98,2	3,7	32,3	1,3
40	Herst. sonstiger chem. Grundstoffe einschl. Düngemittel	109,6	46,6	114,0	47,9	130,0	4,8	58,4	2,4
42	Chem. Büroartikel, Seifen, Reinigungsmittel, Riechstoffe	9,5	3,1	10,3	3,3	12,3	0,5	3,9	0,2
43	Andere chemische Erzeugnisse	29,1	20,8	32,4	22,4	37,3	1,4	22,2	0,9
44	Mineralölverarb., Verteil. v. Mineralölherzeugn. einschl. Pipelines	60,1	35,3	58,9	45,0	45,9	1,7	54,0	2,2
45	Herst. n.-metall. Mineralerzeugn., Zement, Feinkeramik usw.	24,6	9,5	25,7	9,0	27,2	1,0	10,1	0,4
46	Herstellung von Glas und Glaswaren	13,3	3,4	15,1	3,9	16,7	0,6	4,4	0,2
48	Hochöfen	23,5	7,1	21,4	9,7	17,4	0,6	13,3	0,5
49	Stahlwerke	6,5	1,0	5,6	2,0	9,1	0,3	3,3	0,1
50	Walzwerke	61,9	18,8	60,7	24,8	71,8	2,7	28,7	1,2
52	Primärerzeugnisse ausserhalb EGKS	2,2	5,9	2,3	4,4	2,0	0,1	3,7	0,2
53	Andere Eisen- und Stahlerzeugnisse ausserhalb EGKS	8,4	3,2	9,1	3,1	9,0	0,3	3,2	0,1
54	NE-Metallerzeugung und -bearbeitung	61,2	223,7	70,5	244,3	86,8	3,2	220,7	9,1
55	Eisen-, Stahl- und NE-Metallgieessereien	0,9	0,0	0,9	0,1	0,9	0,0	0,0	0,0
56	Herst. von Metallerzeugn. und Metallmöbeln, ausser Maschinen	66,2	20,2	71,8	21,6	87,4	3,3	25,0	1,0
57	Herst. v. landw. Maschinen u. Ackerschleppern, Fahrz. ohne Kraftantr.	18,0	11,3	18,5	9,4	19,5	0,7	9,2	0,4
58	Herstellung sonstiger nicht-elektrischer Maschinen	223,2	129,5	267,3	157,5	312,5	11,6	184,8	7,6
59	Elektrotechnische Industrie	127,0	40,2	130,6	64,6	155,8	5,8	67,1	2,8
60	Schiffsbau, Schiffsreparatur und -instandhaltung	8,5	0,9	12,8	9,1	4,7	0,2	1,2	0,0
61	Herstellung und Reparatur von Schienenfahrzeugen	5,5	1,1	3,9	0,9	4,9	0,2	0,7	0,0
62	Herstellung und Montage von Kraftwagen u. Kraftwagenmot.	220,8	56,6	258,1	73,9	298,4	11,1	85,9	3,5
64	Herst. u. Rep. von Kraft- u. Fahrrädern, Herst. v. Einzelteilen	7,1	1,5	6,4	1,1	5,7	0,2	1,7	0,1
65	Luftfahrzeugbau und Reparatur	38,9	59,0	28,5	63,8	67,8	2,5	56,9	2,3
66	Herst. feinmech. Erzeugn., optischer u. photograph. Geräte u. Mat., Uhren	23,3	18,1	29,8	24,6	42,3	1,6	22,5	0,9
67	Sonst. Industrien, Herst. v. Schmuck u. Goldschmiedew., Musikinst., Spielw.	22,9	11,1	25,0	10,9	28,6	1,1	13,1	0,5
71	Rückgewinnungsgewerbe (Schrott, Abfälle)	18,1	7,6	18,0	6,9	20,0	0,7	7,1	0,3
72	Prod. u. Verteil. v. elektrischer Energie einschl. Atomzentralen	—	—	—	—	—	—	—	—
79	Handel	3,4	2,7	1,7	2,4	2,0	0,1	2,1	0,1
	Gesamteinfuhr ¹⁾	2 135,4	2 083,6	2 323,9	2 231,5	2 684,3	100	2 427,8	100

¹⁾ Einschließlich nicht zugeordneter Waren und vertraulicher Angaben.

export

BELGIQUE-LUXEMBOURG

1961		1962		1963				Branche de production	Code
Intra-CEE	Extra-CEE	Intra-CEE	Extra-CEE	Intra-CEE		Extra-CEE			
Mio \$		Mio \$		Mio \$	%	Mio \$	%		
87,0	30,7	112,9	44,6	139,4	4,7	56,5	3,0	Agricult. (y compr. vinification), élevage, sylviculture, chasse	01
3,0	2,1	3,7	3,2	5,9	0,2	2,1	0,1	Pêche et pisciculture	02
33,2	7,8	35,6	9,5	46,0	1,6	3,8	0,2	Extraction et préparation de combustibles solides	03
13,4	7,0	8,1	4,1	9,3	0,3	4,3	0,2	Cokeries, fabrication de gaz manufacturé	04
0,6	0,0	0,9	0,0	1,4	0,0	0,0	0,0	Extraction de minerais de fer	05
2,2	2,9	1,6	2,4	1,9	0,1	1,0	0,1	Extraction de minerais métalliques non ferreux	06
0,0	—	0,0	—	2,0	0,1	0,4	0,0	Extraction de pétrole brut et gaz naturel	07
14,5	3,3	17,5	3,2	20,2	0,7	3,6	0,2	Extraction de matériaux de construction et terres à feu	08
41,0	149,7	45,2	153,5	45,1	1,5	186,4	9,8	Extraction de minéraux pour usages autres que la construction	09
23,8	6,0	28,5	7,2	36,7	1,2	6,5	0,3	Abattage de bétail, conserves de viande, boucherie	10
8,0	4,0	12,3	4,4	14,3	0,5	4,6	0,2	Conserves autres que de viande	11
2,6	12,5	1,6	9,0	2,7	0,1	11,1	0,6	Sucrierie	12
8,1	2,2	10,9	2,4	13,2	0,4	2,8	0,1	Fabrication de cacao, chocolat, confiserie	13
9,2	3,2	9,2	4,0	9,4	0,3	5,6	0,3	Industrie du lait	14
9,4	4,3	11,4	6,3	13,5	0,5	7,1	0,4	Industrie à base de céréales, boulangerie	15
6,2	5,3	5,9	5,8	12,0	0,4	6,6	0,3	Industries alimentaires diverses	16
9,8	5,2	13,2	5,1	19,4	0,7	5,7	0,3	Industrie des boissons (vinification exclue)	17
13,7	4,6	15,9	5,9	10,8	0,4	6,1	0,3	Industrie des corps gras d'origine végétale ou animale	18
10,3	0,7	10,5	0,9	13,1	0,4	0,9	0,0	Industrie du tabac	19
151,3	72,5	176,3	73,2	195,9	6,7	77,8	4,1	Préparation des matières textiles et filatures	21
133,4	114,2	163,3	121,6	193,6	6,6	114,8	6,1	Ouvrages en filés et achèvement des textiles	22
28,7	6,7	33,2	9,2	43,9	1,5	10,5	0,6	Bonneterie	23
33,4	9,0	38,8	9,6	49,8	1,7	11,5	0,6	Fabric. d'art. d'habillement, pelletterie et fourrure confection.	24
15,1	6,1	15,1	5,9	18,3	0,6	6,5	0,3	Confection d'articles en tissu, sauf habillement (branche 24)	25
6,6	6,2	8,2	6,8	10,2	0,3	4,1	0,2	Fabrication et réparation de chaussures	26
14,0	4,4	18,6	5,2	21,0	0,7	5,3	0,3	Bois bruts et sciés	28
10,5	1,9	21,1	2,5	31,6	1,1	3,0	0,2	Ouvrages en bois et liège	29
0,4	0,0	0,4	—	0,1	0,0	—	—	Pâtes à papier	31
35,5	8,6	40,3	12,7	44,0	1,5	11,9	0,6	Fabrication d'articles en papier	32
20,8	4,0	25,0	5,6	28,2	1,0	5,9	0,3	Imprimerie, éditions, industries annexes	33
9,8	4,3	10,9	4,0	12,0	0,4	4,1	0,2	Cuir et pelletteries bruts	35
1,3	0,9	1,5	1,2	2,1	0,1	1,4	0,1	Ouvrages en cuir, sauf chaussures (26) et vêtements en cuir (24)	36
13,1	9,1	15,3	10,0	19,0	0,6	7,9	0,4	Transformation du caoutchouc et de l'amiante	37
6,6	1,1	7,6	2,4	10,0	0,3	4,6	0,2	Transformation des matières plastiques	38
21,9	20,5	27,9	27,4	36,1	1,2	28,3	1,5	Production de matières synthétiques et fibres artificielles	39
52,0	117,9	55,4	105,6	74,6	2,5	106,8	5,6	Autres ind. chim. de base, y compr. la fabrication des engrais	40
8,4	2,9	9,6	1,9	15,5	0,5	2,4	0,1	Produits chimiques de bureau, savons, détergents, parfums	42
26,4	61,2	30,7	68,2	33,4	1,1	68,5	3,6	Autres produits chimiques	43
47,1	55,3	54,0	56,7	71,9	2,4	83,4	4,4	Raffineries de pétrole, distrib. de prod. pétroliers, y compris par oléoducs	44
38,7	22,5	40,7	22,3	44,4	1,5	21,0	1,1	Ind. des prod. minéraux non metall., ciments, porcelaine, etc.	45
38,2	69,7	43,7	80,3	47,4	1,6	73,6	3,9	Industrie du verre	46
6,5	0,8	7,8	1,0	11,4	0,4	0,8	0,0	Hauts fourneaux	48
52,3	28,0	47,2	15,9	45,8	1,6	13,1	0,7	Acieries	49
307,8	389,9	375,1	361,7	413,8	14,1	329,5	17,4	Laminiers	50
1,2	1,2	1,2	1,4	1,1	0,0	1,1	0,1	Produits primaires non CECA	52
21,1	54,9	24,1	60,6	27,7	0,9	56,5	3,0	Autres produits sidérurgiques non CECA	53
197,1	118,5	160,2	162,2	231,4	7,9	132,7	7,0	Production-transformation de métaux non ferreux	54
3,4	2,1	3,6	2,2	4,2	0,1	2,1	0,1	Fonderie de métaux ferreux et non ferreux	55
50,3	67,0	58,5	68,3	71,1	2,4	65,3	3,4	Fabric. d'ouvr. et meubles en métaux, à l'except. des machines	56
13,4	8,4	16,5	12,2	18,6	0,6	17,7	0,9	Construction de machines agricoles et tracteurs agricoles, charonnage	57
121,7	131,8	131,4	163,0	143,8	4,9	176,4	9,3	Construction d'autres machines non électriques	58
100,7	42,3	123,0	48,2	147,7	5,0	50,2	2,6	Construction de machines et fournitures électriques	59
15,9	40,5	10,8	23,9	18,5	0,6	5,2	0,3	Construction navale, réparation, entretien des navires	60
6,2	11,2	5,4	12,2	7,2	0,2	11,7	0,6	Construction et réparation de matériel ferroviaire roulant	61
109,9	22,4	134,1	40,8	147,4	5,0	38,9	2,1	Construction et montage de véhicules et moteurs automobiles	62
4,1	2,0	4,3	2,2	4,3	0,1	1,8	0,1	Constr. et répar. de motocycles, cycles, fabric. de pièces dét.	64
12,8	23,1	48,9	10,0	116,2	3,9	26,8	1,4	Construction et réparation d'avions	65
4,2	3,7	5,7	4,3	6,3	0,2	4,1	0,2	Instruments de précision, photo, optique, horlogerie	66
4,7	3,0	6,6	3,7	7,8	0,3	4,4	0,2	Bijouterie, instruments de musique, jouets, autres industries NDA	67
27,1	3,4	25,5	4,2	36,4	1,2	4,5	0,2	Activités de récupération	71
—	—	—	—	—	—	—	—	Production et distribution d'électricité	72
1,6	1,5	1,5	0,8	1,6	0,1	1,0	0,1	Commerce, entrepôts, magasins	79
2 089,4	1 835,0	2 458,4	1 865,2	2 942,2	100	1 897,0	100	Exportations totales ¹⁾	

¹⁾ Y compris les produits non classés et les données confidentielles.

Schlüsselnummer	Produktionsbereich	1961		1962		1963			
		Intra-EWG	Extra-EWG	Intra-EWG	Extra-EWG	Intra-EWG		Extra-EWG	
		Mio \$		Mio \$		Mio \$	%	Mio \$	%
01	Land- und Forstwirtschaft, Jagd	87,8	517,5	81,3	619,8	86,6	2,8	685,1	23,8
02	Fischerei, Fischzucht	2,6	5,9	3,0	6,6	4,7	0,2	8,1	0,3
03	Gewinnung u. Bearbeitung fester Brennstoffe	70,3	40,3	87,5	52,3	87,7	2,8	78,1	2,7
04	Kokereien, Gaserzeugung	7,7	4,1	7,9	3,4	10,1	0,3	5,0	0,2
05	Eisenerzbergbau	0,1	27,1	0,1	25,4	0,1	0,0	23,1	0,8
06	Nichteisenerzbergbau	2,8	15,8	1,3	18,4	1,7	0,1	19,1	0,7
07	Erdöl- und Erdgasgewinnung	6,9	390,7	6,3	400,0	3,5	0,1	411,1	14,3
08	Gewinnung v. Baumaterial u. feuerf. u. keram. Erden	17,9	4,7	20,4	4,4	22,5	0,7	5,2	0,2
09	Gewinnung v. Mineralien ausser für die Bauwirtschaft	11,2	23,9	12,0	42,8	12,5	0,4	45,4	1,6
10	Schlachtereier, Herstellung v. Fleischkonserven, Metzgerei	19,5	45,6	18,5	40,6	20,6	0,7	41,2	1,4
11	Konserven, ausser Fleischkonserven	6,4	16,2	8,3	18,4	10,0	0,3	20,2	0,7
12	Zuckerindustrie	10,9	7,1	7,4	12,2	12,1	0,4	39,5	1,4
13	Kakao und Süswarenherstellung	5,9	7,3	6,7	7,9	7,3	0,2	9,7	0,3
14	Molkereien und Milchverarbeitung	4,1	1,7	2,8	1,4	5,8	0,2	8,9	0,3
15	Getreide be- und verarbeit. Industrie, Bäckerei	14,2	23,1	17,0	30,7	10,2	0,3	23,8	0,8
16	Sonstige Nahrungsmittelindustrien	6,9	116,9	5,1	24,3	5,5	0,2	25,1	0,9
17	Getränkeherstellung	5,5	1,8	7,5	2,0	10,5	0,3	1,9	0,1
18	Öle und Fette tierischer und pflanzlicher Herkunft	9,6	84,5	7,2	79,8	8,6	0,3	94,7	3,3
19	Tabakverarbeitung	9,1	0,6	9,1	2,4	13,4	0,4	0,5	0,0
21	Aufbereitung von textilen Stoffen und Spinnerei	96,6	26,0	103,2	23,7	116,1	3,8	31,5	1,1
22	Garnverarbeitung und Textilveredlung	122,3	42,6	133,2	31,2	160,8	5,2	37,4	1,3
23	Wirkerei und Strickerei	49,4	6,3	56,8	7,4	74,5	2,4	11,0	0,4
24	Herstellung von Bekleidung (einschl. aus Pelz u. Leder)	42,3	10,6	48,6	11,3	62,2	2,0	14,4	0,5
25	Herstellung von Webwaren, ausser Bekleidung (24)	13,0	6,1	14,5	5,7	15,7	0,5	7,5	0,3
26	Herstellung und Reparatur von Schuhen	11,8	2,0	14,9	2,4	18,9	0,6	3,2	0,1
28	Holz, roh oder gesägt	17,9	104,3	17,7	100,7	21,0	0,7	106,5	3,7
29	Waren aus Holz und Kork	15,2	6,8	16,4	7,5	21,5	0,7	8,7	0,3
31	Papierzellstoff	3,5	42,5	3,8	38,3	4,9	0,2	48,1	1,7
32	Herstellung von Waren aus Papier	37,2	57,0	40,3	58,7	44,7	1,5	67,7	2,3
33	Druckerei, Verlags- und verwandte Gewerbe	7,9	4,5	9,4	5,0	11,3	0,4	5,5	0,2
35	Leder und Pelze, unbearbeitet	11,3	9,5	11,6	7,3	14,8	0,5	10,6	0,4
36	Lederwaren, ausser Schuhen (26) und Bekleidung (24)	3,7	1,6	3,7	1,5	4,3	0,1	1,4	0,0
37	Gummi- und Asbestverarbeitung	19,7	10,6	21,0	11,5	24,4	0,8	13,4	0,5
38	Kunststoffverarbeitung	11,7	2,9	13,2	3,3	15,8	0,5	3,7	0,1
39	Herst. v. synth. Stoffen, Fasern, Kautschuk, Kunstst.	53,4	34,8	60,1	30,7	76,8	2,5	32,2	1,1
40	Herst. sonstiger chem. Grundstoffe einschl. Düngemittel	107,6	86,6	108,4	94,2	123,9	4,0	109,5	3,8
42	Chem. Büroartikel, Seifen, Reinigungsmittel, Riechstoffe	12,6	4,5	13,7	5,0	17,1	0,6	5,8	0,2
43	Andere chemische Erzeugnisse	25,0	17,7	27,3	19,3	32,2	1,0	20,8	0,7
44	Mineralölverarb., Verteil. v. Mineralölzeugn. einschl. Pipelines	56,0	85,8	45,3	90,1	59,1	1,9	75,6	2,6
45	Herst. n.-metall. Mineralerzeugn., Zement, Feinkeramik usw.	55,4	11,6	53,4	11,5	54,2	1,8	11,9	0,4
46	Herstellung von Glas und Glaswaren	37,7	8,8	40,6	8,8	43,7	1,4	9,8	0,3
48	Hochöfen	3,9	1,4	3,2	1,3	3,4	0,1	2,2	0,1
49	Stahlwerke	5,0	8,7	5,5	2,6	5,8	0,2	4,5	0,2
50	Walzwerke	203,2	28,0	184,1	25,9	181,6	5,9	39,0	1,4
52	Primärerzeugnisse ausserhalb EGKS	0,7	1,5	0,7	1,5	0,6	0,0	1,3	0,0
53	Andere Eisen- und Stahlerzeugnisse ausserhalb EGKS	36,2	12,3	36,6	10,3	37,1	1,2	12,2	0,4
54	NE-Metallerzeugung und -bearbeitung	100,6	47,2	69,8	45,6	77,0	2,5	46,2	1,6
55	Eisen-, Stahl- und NE-Metallgieessereien	3,5	0,3	3,1	0,4	3,0	0,1	0,4	0,0
56	Herst. von Metallerzeugn. und Metallmöbeln, ausser Maschinen	90,9	32,3	96,9	34,7	102,7	3,3	39,5	1,4
57	Herst. v. landw. Maschinen u. Ackerschleppern, Fahrz. ohne Kraftantr.	23,4	14,8	22,1	14,6	20,9	0,7	13,8	0,5
58	Herstellung sonstiger nicht-elektrischer Maschinen	293,7	194,3	324,7	210,0	362,0	11,7	225,9	7,8
59	Elektrotechnische Industrie	228,6	178,6	248,2	219,7	287,0	9,3	202,4	7,0
60	Schiffsbau, Schiffsreparatur und -instandhaltung	25,9	28,9	42,7	20,0	31,5	1,0	4,3	0,1
61	Herstellung und Reparatur von Schienenfahrzeugen	12,1	1,0	12,2	0,7	13,4	0,4	3,4	0,1
62	Herstellung und Montage von Kraftwagen u. Kraftwagenmot.	174,6	41,1	196,0	40,5	236,9	7,7	60,0	2,1
64	Herst. u. Rep. von Kraft- u. Fahrrädern, Herst. v. Einzelteilen	15,4	3,4	13,8	3,1	13,4	0,4	3,7	0,1
65	Luftfahrzeugbau und Reparatur	5,0	77,3	44,0	74,9	101,9	3,3	45,4	1,6
66	Herst. feinmech. Erzeugn., optischer u. photograph. Geräte u. Mat., Uhren	23,1	23,4	26,7	23,7	35,0	1,1	28,8	1,0
67	Sonst. Industrien, Herst. v. Schmuck u. Goldschmiedew., Musikinst., Spielw.	19,8	14,1	21,9	14,7	24,6	0,8	16,9	0,6
71	Rückgewinnungsgewerbe (Schrott, Abfälle)	7,2	6,6	7,5	5,9	10,7	0,3	6,3	0,2
72	Prod. u. Verteil. v. elektrischer Energie einschl. Atomzentralen	0,6	—	0,4	0,0	0,8	0,0	—	—
79	Handel	30,0	19,8	30,8	20,1	36,9	1,2	22,7	0,8
	Gesamteinfuhr 1)	2 514,0	2 598,3	2 683,1	2 664,5	3 081,7	100	2 885,4	100

1) Einschließlich nicht zugeordneter Waren und vertraulicher Angaben.

export

PAYS-BAS

1961		1962		1963				Branche de production	Code
Intra-CEE	Extra-CEE	Intra-CEE	Extra-CEE	Intra-CEE		Extra-CEE			
Mio \$		Mio \$		Mio \$	%	Mio \$	%		
392,1	154,8	419,9	184,5	442,3	16,7	201,7	8,7	Agricult. (y compr. vinification), élevage, sylviculture, chasse	01
29,9	8,1	36,1	8,3	33,8	1,3	8,3	0,4	Pêche et pisciculture	02
51,1	2,0	52,3	1,9	65,5	2,5	2,6	0,1	Extraction et préparation de combustibles solides	03
40,3	11,4	35,3	8,5	35,2	1,3	7,7	0,3	Cokeries, fabrication de gaz manufacturé	04
0,0	—	0,1	0,0	0,0	0,0	0,0	0,0	Extraction de minerais de fer	05
1,4	0,5	0,7	0,3	0,7	0,0	0,7	0,0	Extraction de minerais métalliques non ferreux	06
—	0,0	8,3	0,9	8,3	0,3	0,5	0,0	Extraction de pétrole brut et gaz naturel	07
8,5	0,6	8,9	0,5	9,1	0,3	0,4	0,0	Extraction de matériaux de construction et terres à feu	08
3,9	50,8	4,0	28,2	5,1	0,2	32,6	1,4	Extraction de minéraux pour usages autres que la construction	09
78,0	109,1	88,0	104,0	142,3	5,4	102,4	4,4	Abattage de bétail, conserves de viande, boucherie	10
12,0	18,3	15,8	18,0	18,1	0,7	17,7	0,8	Conserves autres que de viande	11
1,6	7,7	3,2	3,3	2,3	0,1	4,1	0,2	Sucrerie	12
25,7	59,9	30,1	57,7	31,5	1,2	59,4	2,6	Fabrication de cacao, chocolat, confiserie	13
69,4	140,2	72,7	149,0	71,7	2,7	160,0	6,9	Industrie du lait	14
15,9	12,1	18,6	12,0	19,1	0,7	11,9	0,5	Industrie à base de céréales, boulangerie	15
30,6	18,6	32,7	19,0	43,9	1,7	22,9	1,0	Industries alimentaires diverses	16
6,4	25,3	8,6	22,7	8,5	0,3	21,9	0,9	Industrie des boissons (vinification exclue)	17
32,7	52,0	35,9	54,2	37,0	1,4	48,2	2,1	Industrie des corps gras d'origine végétale ou animale	18
9,0	9,4	10,8	11,1	12,1	0,5	13,1	0,6	Industrie du tabac	19
35,7	18,8	37,8	18,3	47,3	1,8	19,5	0,8	Préparation des matières textiles et filatures	21
80,7	114,1	91,4	111,3	108,3	4,1	105,6	4,6	Ouvrages en filés et achèvement des textiles	22
17,7	6,7	24,0	7,7	36,8	1,4	7,4	0,3	Bonneterie	23
30,3	11,1	31,3	12,0	35,8	1,4	12,8	0,6	Fabric. d'art. d'habillement, pelleterie et fourrure confection.	24
5,6	6,4	5,7	5,7	5,6	0,2	5,7	0,2	Confection d'articles en tissu, sauf habillement (branche 24)	25
5,9	6,5	6,1	5,6	8,3	0,3	4,6	0,2	Fabrication et réparation de chaussures	26
3,4	4,1	4,8	2,6	5,4	0,2	2,8	0,1	Bois bruts et sciés	28
22,3	6,5	24,7	7,9	29,1	1,1	6,6	0,3	Ouvrages en bois et liège	29
0,2	4,4	2,0	1,0	1,7	0,1	1,0	0,0	Pâtes à papier	31
46,7	26,4	51,1	24,5	62,5	2,4	25,6	1,1	Fabrication d'articles en papier	32
13,6	12,3	15,6	14,0	17,6	0,7	14,9	0,6	Imprimerie, éditions, industries annexes	33
12,6	5,3	13,6	5,0	15,3	0,6	4,7	0,2	Cuir et pelleteries bruts	35
2,4	1,2	2,9	0,9	3,1	0,1	1,0	0,0	Ouvrages en cuir, sauf chaussures (26) et vêtements en cuir (24)	36
18,2	12,9	19,5	12,2	23,6	0,9	11,8	0,5	Transformation du caoutchouc et de l'amiante	37
5,4	2,9	6,5	2,8	7,8	0,3	3,2	0,1	Transformation des matières plastiques	38
41,0	71,2	57,0	78,3	75,2	2,8	89,4	3,9	Production de matières synthétiques et fibres artificielles	39
59,2	149,7	69,3	155,8	84,9	3,2	177,6	7,7	Autres ind. chim. de base, y compr. la fabrication des engrais	40
6,1	4,7	7,3	5,1	8,4	0,3	5,3	0,2	Produits chimiques de bureau, savons, détergents, parfums	42
28,2	53,1	33,3	57,4	38,9	1,5	59,6	2,6	Autres produits chimiques	43
127,7	285,3	151,5	283,5	152,8	5,8	233,0	10,1	Raffineries de pétrole, distrib. de prod. pétroliers, y compris par oléoducs	44
23,0	5,1	25,4	5,1	28,3	1,1	5,2	0,2	Ind. des prod. minéraux non métall., ciments, porcelaine, etc.	45
5,0	17,7	5,7	16,3	7,8	0,3	12,3	0,5	Industrie du verre	46
0,8	0,0	0,5	0,0	0,6	0,0	—	—	Hauts fourneaux	48
0,4	0,0	0,5	0,2	1,2	0,0	1,8	0,1	Acidéries	49
62,2	77,2	62,6	65,2	86,9	3,3	82,4	3,6	Laminaires	50
0,1	0,1	0,1	0,3	0,0	0,0	0,2	0,0	Produits primaires non CECA	52
5,9	16,5	7,1	21,2	7,1	0,3	17,5	0,8	Autres produits sidérurgiques non CECA	53
44,4	28,9	36,3	23,9	41,0	1,5	20,9	0,9	Production-transformation de métaux non ferreux	54
0,3	0,7	0,3	1,2	0,3	0,0	0,9	0,0	Fonderie de métaux ferreux et non ferreux	55
33,5	47,7	37,6	40,8	47,6	1,8	40,2	1,7	Fabric. d'ouvr. et meubles en métaux, à l'except. des machines	56
8,1	6,1	10,0	6,7	13,0	0,5	8,0	0,3	Construction de machines agricoles et tracteurs agricoles, charonnage	57
102,8	164,1	123,7	186,4	132,2	5,0	186,8	8,1	Construction d'autres machines non électriques	58
52,1	326,3	47,2	358,7	57,7	2,2	384,5	16,6	Construction de machines et fournitures électriques	59
28,5	101,2	23,1	127,7	17,0	0,6	80,0	3,5	Construction navale, réparation, entretien des navires	60
4,4	0,6	1,5	3,2	2,8	0,1	1,5	0,1	Construction et réparation de matériel ferroviaire roulant	61
29,1	11,9	28,6	13,0	37,0	1,4	14,8	0,6	Construction et montage de véhicules et moteurs automobiles	62
2,4	3,3	2,5	2,6	2,5	0,1	2,8	0,1	Constr. et répar. de motocycles, cycles, fabric. de pièces dét.	64
7,0	36,2	26,3	29,4	113,9	4,3	34,4	1,5	Construction et réparation d'avions	65
11,2	11,3	16,1	12,6	23,1	0,9	14,6	0,6	Instruments de précision, photo, optique, horlogerie	66
9,2	6,2	11,0	7,2	14,7	0,6	7,7	0,3	Bijouterie, instruments de musique, jouets, autres industries NDA	67
34,3	9,0	31,0	8,0	35,4	1,3	9,2	0,4	Activités de récupération	71
0,6	—	1,1	—	1,0	0,0	—	—	Production et distribution d'électricité	72
7,7	13,4	7,9	14,5	10,0	0,4	16,0	0,7	Commerce, entrepôts, magasins	79
2 050,6	2 256,0	2 256,1	2 328,5	2 646,9	100	2 314,9	100	Exportations totales ¹⁾	

¹⁾ Y compris les produits non classés et les données confidentielles.

Schlüsselnummer	Produktionsbereich	1961		1962		1963			
		Intra-EWG	Extra-EWG	Intra-EWG	Extra-EWG	Intra-EWG		Extra-EWG	
		Mio \$		Mio \$		Mio \$	%	Mio \$	%
01	Land- und Forstwirtschaft, Jagd	681,5	1 891,1	777,8	2 395,1	765,6	17,7	2 162,7	25,0
02	Fischerei, Fischzucht	7,9	35,5	8,9	44,2	8,8	0,2	44,6	0,5
03	Gewinnung u. Bearbeitung fester Brennstoffe	21,6	92,9	26,1	97,3	36,6	0,8	103,2	1,2
04	Kokereien, Gaserzeugung	7,8	9,8	8,0	9,0	8,4	0,2	7,1	0,1
05	Eisenerzbergbau	42,1	313,1	39,4	257,1	28,7	0,7	236,5	2,7
06	Nichteisenerzbergbau	3,0	120,4	2,6	98,4	2,1	0,0	105,2	1,2
07	Erdöl- und Erdgasgewinnung	—	547,0	1,2	591,9	1,6	0,0	693,1	8,0
08	Gewinnung v. Baumaterial u. feuerf. u. keram. Erden	11,3	24,2	13,6	26,8	15,7	0,4	28,8	0,3
09	Gewinnung v. Mineralien ausser für die Bauwirtschaft	19,0	123,9	26,5	120,2	27,6	0,6	125,4	1,4
10	Schlachtereier, Herstellung v. Fleischkonserven, Metzgerei	86,1	162,4	99,1	165,3	82,2	1,9	152,2	1,8
11	Konserven, ausser Fleischkonserven	32,2	90,7	44,8	126,4	44,3	1,0	127,3	1,5
12	Zuckerindustrie	7,5	3,8	9,3	15,6	23,1	0,5	47,2	0,5
13	Kakao und Süswarenherstellung	17,8	10,0	24,3	11,1	23,5	0,5	12,4	0,1
14	Molkereien und Milchverarbeitung	64,6	44,2	71,0	54,9	71,6	1,7	49,0	0,6
15	Getreide be- und verarbeitet. Industrie, Bäckerei	14,5	8,8	16,9	14,1	18,2	0,4	13,4	0,2
16	Sonstige Nahrungsmittelindustrien	14,9	345,1	17,5	82,6	21,5	0,5	69,6	0,8
17	Getränkeherstellung	18,5	10,4	24,8	15,8	27,6	0,6	16,0	0,2
18	Öle und Fette tierischer und pflanzlicher Herkunft	35,2	170,1	36,6	184,3	34,5	0,8	208,6	2,4
19	Tabakverarbeitung	0,5	0,2	0,6	0,4	0,5	0,0	0,6	0,0
21	Aufbereitung von textilen Stoffen und Spinnerei	153,3	101,8	177,2	99,6	178,9	4,1	106,6	1,2
22	Garnverarbeitung und Textilveredlung	219,6	149,7	264,4	159,6	278,7	6,4	160,9	1,9
23	Wirkerei und Strickerei	57,4	27,0	72,4	31,9	95,3	2,2	42,0	0,5
24	Herstellung von Bekleidung (einschl. aus Pelz u. Leder)	51,5	52,7	62,8	71,4	71,4	1,6	81,7	0,9
25	Herstellung von Webwaren, ausser Bekleidung (24)	9,6	7,7	9,6	9,1	10,9	0,3	13,3	0,2
26	Herstellung und Reparatur von Schuhen	34,1	10,8	43,3	14,3	54,4	1,3	17,8	0,2
28	Holz, roh oder gesägt	34,4	175,7	38,9	188,6	36,7	0,8	193,8	2,2
29	Waren aus Holz und Kork	15,6	26,2	21,4	32,7	25,3	0,6	36,5	0,4
31	Papierzellstoff	2,5	111,8	2,4	111,4	2,4	0,1	126,4	1,5
32	Herstellung von Waren aus Papier	38,5	186,9	42,5	213,2	47,9	1,1	228,8	2,6
33	Druckerei, Verlags- und verwandte Gewerbe	9,1	18,2	8,3	21,1	9,2	0,2	19,7	0,2
35	Leder und Pelze, un bearbeitet	32,7	42,0	42,2	37,3	44,4	1,0	39,4	0,5
36	Lederwaren, ausser Schuhen (26) und Bekleidung (24)	3,5	2,3	4,9	3,3	6,3	0,1	4,1	0,0
37	Gummi- und Asbestverarbeitung	24,1	29,0	33,0	36,3	40,6	0,9	45,9	0,5
38	Kunststoffverarbeitung	6,7	5,5	8,8	6,0	10,6	0,2	6,7	0,1
39	Herst. v. synth. Stoffen, Fasern, Kautschuk, Kunstst	64,5	96,9	83,7	110,7	98,3	2,3	118,9	1,4
40	Herst. sonstiger chem. Grundstoffe einschl. Düngemittel	101,9	220,4	113,0	224,3	122,6	2,8	266,0	3,1
42	Chem. Büroartikel, Seifen, Reinigungsmittel, Riechstoffe	6,5	7,7	9,4	9,4	13,9	0,3	10,7	0,1
43	Andere chemische Erzeugnisse	31,8	34,4	39,2	39,3	43,1	1,0	43,8	0,5
44	Mineralölverarb., Verteil. v. Mineralölzeugn. einschl. Pipe- lines	72,8	129,2	114,1	223,1	148,7	3,4	233,8	2,7
45	Herst. n.-metall. Mineralerzeugn., Zement, Feinkeramik usw.	43,2	33,6	51,8	36,6	57,2	1,3	37,9	0,4
46	Herstellung von Glas und Glaswaren	16,8	11,3	18,9	12,2	23,1	0,5	14,3	0,2
48	Hochöfen	20,7	19,7	19,5	32,7	16,4	0,4	25,6	0,3
49	Stahlwerke	28,1	5,6	22,9	3,9	21,7	0,5	4,1	0,0
50	Walzwerke	325,1	98,5	359,6	144,4	363,8	8,4	142,4	1,6
52	Primärerzeugnisse ausserhalb EGKS	8,9	25,8	6,4	21,2	7,4	0,2	20,5	0,2
53	Andere Eisen- und Stahlerzeugnisse ausserhalb EGKS	16,0	20,1	19,8	16,3	24,3	0,6	16,1	0,2
54	NE-Metallerzeugung und -bearbeitung	128,3	551,9	109,4	472,9	128,0	3,0	465,2	5,4
55	Eisen-, Stahl- und NE-Metallgließereien	1,2	0,6	1,3	0,7	1,2	0,0	0,6	0,0
56	Herst. von Metallerzeugn. und Metallmöbeln, ausser Maschinen	42,2	54,8	50,5	64,1	55,4	1,3	70,3	0,8
57	Herst. v. landw. Maschinen u. Ackerschleppern, Fahrz. ohne Kraftantr.	17,8	28,6	22,5	27,8	20,0	0,5	32,9	0,4
58	Herstellung sonstiger nicht-elektrischer Maschinen	43,5	674,0	284,1	532,0	273,9	6,3	511,2	5,9
59	Elektrotechnische Industrie	114,5	129,0	152,8	150,2	131,0	3,0	178,7	2,1
60	Schiffsbau, Schiffsreparatur und -instandhaltung	8,4	7,9	9,9	8,2	13,4	0,3	10,4	0,1
61	Herstellung und Reparatur von Schienenfahrzeugen	3,2	2,3	3,9	3,1	3,4	0,1	3,2	0,0
62	Herstellung und Montage von Kraftwagen u. Kraftwagenmot.	109,5	33,4	191,3	41,0	173,4	4,0	50,6	0,6
64	Herst. u. Rep. von Kraft- u. Fahrrädern, Herst. v. Einzelteilen	5,5	2,9	5,3	1,3	5,3	0,1	1,8	0,0
65	Luftfahrzeugbau und Reparatur	22,7	94,7	26,0	85,5	33,6	0,8	108,9	1,3
66	Herst. feinmech. Erzeugn., optischer u. photograph. Geräte u. Mat., Uhren	14,6	65,0	18,8	74,2	20,0	0,5	86,5	1,0
67	Sonst. Industrien, Herst. v. Schmuck u. Goldschmiedew., Musikinst., Spielw.	27,7	28,4	37,7	37,9	40,7	0,9	43,5	0,5
71	Rückgewinnungsgewerbe (Schrott, Abfälle)	31,7	73,2	32,2	42,5	41,0	0,9	37,7	0,4
72	Prod. u. Verteil. v. elektrischer Energie einschl. Atomzentralen	—	—	—	—	—	—	—	—
79	Handel	4,2	11,2	3,8	10,8	4,2	0,1	11,7	0,1
	Gesamteinfuhr ¹⁾	3 427,2	7 513,7	3 995,1	8 284,3	4 334,8	100	8 660,1	100

¹⁾ Einschließlich nicht zugeordneter Waren und vertraulicher Angaben.

export

ALLEMAGNE (RF)

1961		1962		1963				Branche de production	Code
Intra-CEE	Extra-CEE	Intra-CEE	Extra-CEE	Intra-CEE		Extra-CEE			
Mio \$		Mio \$		Mio \$	%	Mio \$	%		
41,6	58,4	41,3	65,3	56,5	1,0	80,2	0,9	Agricul. (y compr. vinification), élevage, sylviculture, chasse	01
8,4	6,6	8,0	7,7	10,7	0,2	9,0	0,1	Pêche et pisciculture	02
275,8	50,4	289,0	59,2	299,2	5,5	51,4	0,6	Extraction et préparation de combustibles solides	03
196,7	65,6	179,0	62,8	207,0	3,8	74,0	0,8	Cokeries, fabrication de gaz manufacturé	04
0,3	2,1	0,2	2,3	0,2	0,0	2,2	0,0	Extraction de minerais de fer	05
1,2	1,5	1,1	1,8	2,3	0,0	1,9	0,0	Extraction de minerais métalliques non ferreux	06
—	0,0	4,5	3,6	4,7	0,1	2,8	0,0	Extraction de pétrole brut et gaz naturel	07
16,9	6,4	17,2	6,4	20,2	0,4	6,9	0,1	Extraction de matériaux de construction et terres à feu	08
12,6	37,9	19,3	29,8	22,0	0,4	30,4	0,3	Extraction de minéraux pour usages autres que la construction	09
21,0	31,7	26,1	29,3	30,0	0,6	31,0	0,3	Abattage de bétail, conserves de viande, boucherie	10
1,7	6,1	1,8	6,6	3,1	0,1	7,1	0,1	Conserves autres que de viande	11
2,1	1,8	1,7	7,8	3,1	0,1	2,0	0,0	Sucrierie	12
2,9	7,2	3,1	6,6	4,1	0,1	7,8	0,1	Fabrication de cacao, chocolat, confiserie	13
8,4	2,4	13,0	2,0	13,8	0,3	2,9	0,0	Industrie du lait	14
7,9	36,5	9,2	40,4	3,6	0,1	41,8	0,5	Industrie à base de céréales, boulangerie	15
2,5	10,9	4,3	10,0	5,4	0,1	11,6	0,1	Industries alimentaires diverses	16
8,2	18,6	8,5	18,5	9,1	0,2	19,2	0,2	Industrie des boissons (vinification exclue)	17
10,0	35,0	10,1	32,1	12,9	0,2	33,8	0,4	Industrie des corps gras d'origine végétale ou animale	18
2,6	2,6	5,1	3,3	7,6	0,1	3,9	0,0	Industrie du tabac	19
24,2	38,4	29,8	38,8	33,5	0,6	43,9	0,5	Préparation des matières textiles et filatures	21
67,8	219,9	89,0	212,8	114,2	2,1	226,9	2,5	Ouvrages en filés et achèvement des textiles	22
18,0	42,1	25,8	42,3	35,8	0,7	48,2	0,5	Bonneterie	23
22,6	44,9	28,1	47,5	40,7	0,7	54,3	0,6	Fabric. d'art. d'habillement, pelletterie et fourrure confection.	24
5,3	8,8	5,1	8,4	7,0	0,1	9,3	0,1	Confection d'articles en tissu, sauf habillement (branche 24)	25
6,2	15,8	7,2	16,6	9,2	0,2	22,1	0,2	Fabrication et réparation de chaussures	26
12,4	25,6	12,3	27,5	15,8	0,3	29,0	0,3	Bois bruts et sciés	28
26,3	27,3	29,4	30,7	39,5	0,7	35,1	0,4	Ouvrages en bois et liège	29
9,6	5,3	8,6	4,7	8,7	0,2	4,4	0,0	Pâtes à papier	31
31,8	58,4	37,5	62,1	45,6	0,8	68,5	0,8	Fabrication d'articles en papier	32
15,1	55,0	16,7	59,8	19,2	0,4	65,9	0,7	Imprimerie, éditions, industries annexes	33
11,9	37,6	12,1	38,2	15,3	0,3	40,3	0,4	Cuir et pelletteries bruts	35
6,4	20,2	6,6	19,7	8,1	0,1	20,4	0,2	Ouvrages en cuir, sauf chaussures (26) et vêtements en cuir (24)	36
27,7	74,1	30,2	78,5	35,5	0,7	84,4	0,9	Transformation du caoutchouc et de l'amiante	37
11,1	22,3	13,6	23,2	18,6	0,3	27,1	0,3	Transformation des matières plastiques	38
102,9	271,9	131,2	307,9	164,9	3,0	357,5	3,9	Production de matières synthétiques et fibres artificielles	39
216,5	637,6	238,2	637,0	278,6	5,1	708,7	7,8	Autres ind. chim. de base, y compr. la fabrication des engrais	40
18,3	43,3	21,9	48,0	26,2	0,5	53,7	0,6	Produits chimiques de bureau, savons, détergents, parfums	42
51,3	207,4	56,8	220,1	67,2	1,2	252,4	2,8	Autres produits chimiques	43
43,2	116,9	29,8	121,7	36,4	0,7	147,7	1,6	Raffineries de pétrole, distrib. de prod. pétroliers, y compris par oléoducs	44
83,6	82,4	86,9	84,7	95,1	1,7	84,6	0,9	Ind. des prod. minéraux non métall., ciments, porcelaine, etc.	45
33,6	64,5	37,8	68,1	42,3	0,8	69,2	0,8	Industrie du verre	46
33,8	20,8	26,7	27,3	27,8	0,5	20,3	0,2	Hauts fourneaux	48
60,0	61,8	58,0	36,2	63,9	1,2	30,4	0,3	Aciéries	49
362,2	389,3	376,4	350,5	388,1	7,1	317,5	3,5	Laminoirs	50
2,8	6,2	2,6	5,6	2,9	0,1	4,5	0,0	Produits primaires non CECA	52
48,4	263,2	56,1	262,6	58,5	1,1	183,4	2,0	Autres produits sidérurgiques non CECA	53
96,9	179,4	90,3	198,5	91,5	1,7	192,8	2,1	Production-transformation de métaux non ferreux	54
4,6	10,6	4,6	11,3	5,3	0,1	10,1	0,1	Fonderie de métaux ferreux et non ferreux	55
161,3	391,3	173,2	372,4	216,5	4,0	362,4	4,0	Fabric. d'ouvr. et meubles en métaux, à l'except. des machines	56
72,1	97,7	72,0	90,2	89,0	1,6	91,5	1,0	Construction de machines agricoles et tracteurs agricoles, charonnage	57
845,4	2 001,7	1 004,8	2 089,3	1 188,2	21,8	2 109,9	23,1	Construction d'autres machines non électriques	58
272,0	677,4	302,0	703,8	378,3	7,0	704,6	7,7	Construction de machines et fournitures électriques	59
19,8	248,8	41,2	166,9	15,6	0,3	238,8	2,6	Construction navale, réparation, entretien des navires	60
12,6	65,1	16,3	50,4	16,7	0,3	57,1	0,6	Construction et réparation de matériel ferroviaire roulant	61
289,0	1 191,4	397,9	1 234,7	564,3	10,4	1 343,5	14,7	Construction et montage de véhicules et moteurs automobiles	62
12,3	38,7	10,9	32,8	10,5	0,2	30,5	0,3	Constr. et répar. de motocycles, cycles, fabric. de pièces dét.	64
3,6	12,1	15,2	11,3	71,6	1,3	17,9	0,2	Construction et réparation d'avions	65
84,6	269,4	100,5	276,1	180,3	3,3	287,0	3,1	Instruments de précision, photo, optique, horlogerie	66
42,1	140,7	45,7	139,1	54,5	1,0	150,3	1,6	Bijouterie, instruments de musique, jouets, autres industries	67
72,5	11,8	56,6	9,1	58,2	1,1	12,1	0,1	NDA	71
1,2	5,6	1,6	6,8	2,3	0,0	6,7	0,1	Activités de récupération	72
—	—	—	—	—	—	—	—	Production et distribution d'électricité	72
—	—	—	—	—	—	—	—	Commerce, entrepôts, magasins	79
4 025,9	8 661,2	4 512,5	8 751,1	5 438,4	100	9 127,6	100	Exportations totales ¹⁾	

¹⁾ Y compris les produits non classés et les données confidentielles.

Schlüsselnummer	Produktionsbereich	1961		1962		1963			
		Intra-EWG	Extra-EWG	Intra-EWG	Extra-EWG	Intra-EWG		Extra-EWG	
		Mio \$		Mio \$		Mio \$	%	Mio \$	%
01	Land- und Forstwirtschaft, Jagd	124,9	958,8	111,4	1 060,0	151,3	6,1	1 255,6	24,8
02	Fischerei, Fischzucht	10,0	44,6	7,8	54,6	7,9	0,3	66,1	1,3
03	Gewinnung u. Bearbeitung fester Brennstoffe	53,6	87,8	47,6	100,8	29,5	1,2	131,2	2,6
04	Kokereien, Gaserzeugung	8,2	5,9	6,9	5,8	12,9	0,5	8,5	0,2
05	Eisenerzbergbau	0,1	39,2	0,0	51,2	0,0	0,0	57,2	1,1
06	Nichteisenerzbergbau	0,5	17,0	0,6	12,9	0,7	0,0	16,1	0,3
07	Erdöl- und Erdgasgewinnung	—	504,5	1,4	582,2	0,8	0,0	663,0	13,1
08	Gewinnung v. Baumaterial u. feuerf. u. keram. Erden	8,8	12,7	10,9	16,8	12,1	0,5	18,7	0,4
09	Gewinnung v. Mineralien ausser für die Bauwirtschaft	4,9	42,8	5,2	47,3	6,3	0,3	43,8	0,9
10	Schlachtereien, Herstellung v. Fleischkonserven, Metzgereien	24,1	117,4	43,1	148,9	72,6	2,9	257,2	5,1
11	Konserven, ausser Fleischkonserven	1,1	17,8	1,3	21,5	1,9	0,1	25,7	0,5
12	Zuckerindustrie	2,0	2,2	1,9	2,2	12,4	0,5	79,8	1,6
13	Kakao und Süßwarenherstellung	1,1	1,2	1,2	1,3	1,5	0,1	1,5	0,0
14	Molkereien und Milchverarbeitung	12,7	29,6	20,5	39,8	33,8	1,4	52,1	1,0
15	Getreide be- und verarbeitet. Industrie, Bäckerei	2,3	1,7	2,2	1,1	2,4	0,1	3,4	0,1
16	Sonstige Nahrungsmittelindustrien	8,4	100,8	14,9	19,6	23,8	1,0	27,4	0,5
17	Getränkeherstellung	4,8	5,3	6,2	6,4	7,6	0,3	8,5	0,2
18	Öle und Fette tierischer und pflanzlicher Herkunft	4,8	79,3	5,2	88,4	6,7	0,3	138,9	2,7
19	Tabakverarbeitung	3,4	2,2	6,0	3,6	7,4	0,3	2,2	0,0
21	Aufbereitung von textilen Stoffen und Spinnerei	24,1	46,3	29,3	56,0	37,2	1,5	62,5	1,2
22	Garnverarbeitung und Textilveredlung	25,7	30,9	38,1	37,9	58,1	2,3	55,6	1,1
23	Wirkerei und Strickerei	2,4	4,0	3,1	4,7	6,1	0,2	6,9	0,1
24	Herstellung von Bekleidung (einschl. aus Pelz u. Leder)	4,7	3,4	5,2	4,5	8,0	0,3	6,5	0,1
25	Herstellung von Webwaren, ausser Bekleidung (24)	0,9	3,1	1,3	3,2	2,1	0,1	5,8	0,1
26	Herstellung und Reparatur von Schuhen	0,2	0,8	0,3	0,7	0,4	0,0	0,9	0,0
28	Holz, roh oder gesägt	3,3	121,4	3,5	135,3	7,8	0,3	153,9	3,0
29	Waren aus Holz und Kork	3,4	3,4	5,0	4,2	7,4	0,3	6,2	0,1
31	Papierzellstoff	4,6	81,4	4,3	88,2	3,5	0,1	106,3	2,1
32	Herstellung von Waren aus Papier	10,3	37,9	13,1	40,1	16,5	0,7	53,3	1,1
33	Druckerei, Verlags- und verwandte Gewerbe	4,5	5,0	5,7	4,9	6,7	0,3	6,9	0,1
35	Leder und Pelze, unbeschichtet	10,5	9,7	9,5	9,7	10,7	0,4	16,0	0,3
36	Lederwaren, ausser Schuhen (26) und Bekleidung (24)	1,1	0,6	1,1	0,5	1,5	0,1	0,9	0,0
37	Gummi- und Asbestverarbeitung	7,8	10,7	11,3	12,1	14,7	0,6	14,4	0,3
38	Kunststoffverarbeitung	3,3	1,7	4,5	2,4	6,3	0,3	3,4	0,1
39	Herst. v. synth. Stoffen, Fasern, Kautschuk, Kunstst.	32,0	45,6	45,7	44,1	64,6	2,6	43,9	0,9
40	Herst. sonstiger chem. Grundstoffe einschl. Düngemittel	103,4	150,3	120,9	148,6	143,6	5,8	155,3	3,1
42	Chem. Büroartikel, Seifen, Reinigungsmittel, Riechstoffe	8,2	5,8	9,6	7,2	12,4	0,5	7,9	0,2
43	Andere chemische Erzeugnisse	32,4	23,8	37,7	26,2	44,0	1,8	29,9	0,6
44	Mineralölverarb., Verteil. v. Mineralölerzeugn. einschl. Pipelines	7,6	52,2	9,0	60,1	8,5	0,3	73,4	1,4
45	Herst. n.-metall. Mineralerzeugn., Zement, Feinkeramik usw.	21,3	17,3	25,8	20,0	31,6	1,3	23,4	0,5
46	Herstellung von Glas und Glaswaren	26,7	10,0	35,4	11,2	40,6	1,6	14,0	0,3
48	Hochöfen	26,4	29,1	26,0	23,3	26,8	1,1	21,3	0,4
49	Stahlwerke	31,1	33,6	21,0	14,5	23,2	0,9	20,2	0,4
50	Walzwerke	178,9	70,6	235,8	99,7	272,5	11,0	132,6	2,6
52	Primärerzeugnisse ausserhalb EGKS	6,0	4,8	4,7	4,7	4,9	0,2	5,9	0,1
53	Andere Eisen- und Stahlerzeugnisse ausserhalb EGKS	5,0	9,7	8,6	12,9	11,2	0,5	11,4	0,2
54	NE-Metallerzeugung und -bearbeitung	31,0	184,6	38,4	222,3	50,0	2,0	221,4	4,4
55	Eisen-, Stahl- und NE-Metallgiessereien	4,2	0,2	3,1	0,5	3,4	0,1	0,5	0,0
56	Herst. von Metallerzeugn. und Metallmöbeln, ausser Maschinen	33,6	24,8	44,8	31,1	69,4	2,8	52,7	1,0
57	Herst. v. landw. Maschinen u. Ackerschleppern, Fahrz. ohne Kraftantr.	9,1	3,9	18,9	15,1	28,8	1,2	17,9	0,4
58	Herstellung sonstiger nicht-elektrischer Maschinen	273,5	259,9	350,5	324,5	454,0	18,3	412,4	8,1
59	Elektrotechnische Industrie	93,3	73,0	120,9	111,6	161,1	6,5	137,0	2,7
60	Schiffsbau, Schiffsreparatur und -instandhaltung	9,5	6,7	4,7	4,4	4,1	0,2	6,9	0,1
61	Herstellung und Reparatur von Schienenfahrzeugen	1,7	2,5	3,0	3,3	5,7	0,2	2,1	0,0
62	Herstellung und Montage von Kraftwagen u. Kraftwagenmot.	50,9	37,5	109,6	45,5	227,2	9,2	56,7	1,1
64	Herst. u. Rep. von Kraft- u. Fahrrädern, Herst. v. Einzelteilen	0,2	0,1	0,6	0,2	1,0	0,0	0,1	0,0
65	Luftfahrzeugbau und Reparatur	21,1	54,8	26,7	92,9	38,5	1,6	73,2	1,4
66	Herst. feinmech. Erzeugn., optischer u. photograph. Geräte u. Mat., Uhren	22,7	37,8	32,7	47,4	52,8	2,1	54,8	1,1
67	Sonst. Industrien, Herst. v. Schmuck u. Goldschmiedew., Musikinst., Spielw.	9,6	11,3	10,0	15,7	12,8	0,5	25,1	0,5
71	Rückgewinnungsgewerbe (Schrott, Abfälle)	111,4	103,4	112,2	108,9	101,5	4,1	103,5	2,0
72	Prod. u. Verteil. v. elektrischer Energie einschl. Atomzentralen	—	—	—	—	—	—	—	—
79	Handel	1,9	3,2	2,0	4,0	1,9	0,1	4,4	0,1
	Gesamteinfuhr ¹⁾	1 535,0	3 687,4	1 887,4	4 168,9	2 474,6	100	5 064,2	100

¹⁾ Einschließlich nicht zugeordneter Waren und vertraulicher Angaben.

export

ITALIE

1961		1962		1963				Branche de production	Code
Intra-CEE	Extra-CEE	Intra-CEE	Extra-CEE	Intra-CEE		Extra-CEE			
Mio \$		Mio \$		Mio \$	%	Mio \$	%		
277,1	188,9	334,7	207,8	295,7	16,5	211,4	6,5	Agricult. (y compr. vinification), élevage, sylviculture, chasse	01
0,8	0,8	0,7	0,9	0,8	0,0	1,1	0,0	Pêche et pisciculture	02
—	0,1	0,0	0,1	0,4	0,0	0,1	0,0	Extraction et préparation de combustibles solides	03
0,6	3,8	0,8	3,9	1,0	0,1	3,4	0,1	Cokeries, fabrication de gaz manufacturé	04
0,1	0,0	—	0,0	—	—	0,0	0,0	Extraction de minerais de fer	05
3,5	1,6	2,5	1,7	2,0	0,1	1,4	0,0	Extraction de minerais métalliques non ferreux	06
5,0	1,1	2,5	2,8	0,5	0,0	3,6	0,1	Extraction de pétrole brut et gaz naturel	07
7,3	14,5	9,2	16,7	10,5	0,6	19,0	0,6	Extraction de matériaux de construction et terres à feu	08
3,9	10,0	2,9	8,8	2,8	0,2	7,7	0,2	Extraction de minéraux pour usages autres que la construction	09
10,8	22,3	10,3	23,1	9,7	0,5	23,5	0,7	Abattage de bétail, conserves de viande, boucherie	10
16,6	68,1	20,7	64,5	23,7	1,3	65,9	2,0	Conserves autres que de viande	11
0,4	0,3	1,0	0,2	3,6	0,2	0,2	0,0	Sucrierie	12
2,1	12,4	3,1	11,4	3,9	0,2	11,7	0,4	Fabrication de cacao, chocolat, confiserie	13
4,5	23,3	5,9	24,5	6,2	0,3	25,5	0,8	Industrie du lait	14
4,2	26,5	5,1	32,1	4,4	0,2	31,1	1,0	Industrie à base de céréales, boulangerie	15
1,8	3,8	1,7	4,4	1,9	0,1	3,7	0,1	Industries alimentaires diverses	16
3,5	15,0	4,8	15,6	5,0	0,3	17,6	0,5	Industrie des boissons (vinification exclue)	17
2,8	10,3	6,1	10,6	5,5	0,3	8,9	0,3	Industrie des corps gras d'origine végétale ou animale	18
0,2	0,3	0,2	0,3	0,3	0,0	0,3	0,0	Industrie du tabac	19
25,6	54,8	25,7	44,1	30,0	1,7	48,3	1,5	Préparation des matières textiles et filatures	21
123,9	189,0	129,1	198,9	135,7	7,6	189,1	5,8	Ouvrages en filés et achèvement des textiles	22
61,6	88,1	68,6	115,0	90,4	5,0	142,5	4,4	Bonneterie	23
35,7	54,1	43,0	62,5	55,9	3,1	64,5	2,0	Fabric. d'art. d'habillement, pelletterie et fourrure confection.	24
1,4	6,7	1,7	7,0	1,6	0,1	6,2	0,2	Confection d'articles en tissu, sauf habillement (branche 24)	25
42,1	85,7	50,1	94,4	65,8	3,7	103,7	3,2	Fabrication et réparation de chaussures	26
2,9	9,2	4,9	10,2	5,7	0,3	10,9	0,3	Bois bruts et sciés	28
7,1	20,4	9,3	22,5	11,6	0,6	23,6	0,7	Ouvrages en bois et liège	29
0,5	0,3	0,1	0,2	0,2	0,0	0,3	0,0	Pâtes à papier	31
4,4	14,4	5,0	13,2	6,5	0,4	14,3	0,4	Fabrication d'articles en papier	32
12,4	9,3	17,3	12,2	23,1	1,3	14,1	0,4	Imprimerie, éditions, industries annexes	33
7,1	10,9	11,8	13,7	16,7	0,9	13,5	0,4	Cuir et pelletteries bruts	35
2,8	7,8	3,5	9,7	4,8	0,3	10,8	0,3	Ouvrages en cuir, sauf chaussures (26) et vêtements en cuir (24)	36
10,8	33,4	11,7	30,6	15,8	0,9	35,3	1,1	Transformation du caoutchouc et de l'amiante	37
6,1	7,3	9,0	8,6	10,9	0,6	9,6	0,3	Transformation des matières plastiques	38
42,7	137,3	59,6	151,1	79,3	4,4	164,1	5,0	Production de matières synthétiques et fibres artificielles	39
46,1	170,0	52,0	179,4	55,9	3,1	191,2	5,9	Autres ind. chim. de base, y compr. la fabrication des engrais	40
0,7	2,6	0,8	4,6	1,1	0,1	5,3	0,2	Produits chimiques de bureau, savons, détergents, parfums	42
13,2	46,5	16,0	50,8	16,9	0,9	58,4	1,8	Autres produits chimiques	43
25,2	198,0	43,2	207,7	53,4	3,0	216,0	6,6	Raffineries de pétrole, distrib. de prod. pétroliers, y compris par oléoducs	44
13,4	39,2	17,0	42,2	21,1	1,2	41,9	1,3	Ind. des prod. minéraux non métall., ciments, porcelaine, etc.	45
6,2	15,6	8,8	17,8	10,2	0,6	19,1	0,6	Industrie du verre	46
0,5	0,5	0,3	0,1	0,1	0,0	0,4	0,0	Hauts fourneaux	48
2,1	16,0	0,2	11,9	0,0	0,0	6,1	0,2	Acieries	49
13,5	69,5	13,3	60,0	20,0	1,1	53,1	1,6	Laminiers	50
0,9	3,1	0,7	0,6	0,4	0,0	0,6	0,0	Produits primaires non CECA	52
0,9	51,5	0,5	73,5	1,7	0,1	78,7	2,4	Autres produits sidérurgiques non CECA	53
8,0	21,8	7,5	21,7	6,4	0,4	22,6	0,7	Production-transformation de métaux non ferreux	54
0,1	1,8	0,1	1,4	0,0	0,0	1,0	0,0	Fonderie de métaux ferreux et non ferreux	55
19,7	106,3	25,7	100,2	30,1	1,7	108,8	3,3	Fabric. d'ouvr. et meubles en métaux, à l'except. des machines	56
1,6	2,3	17,3	17,3	15,4	0,9	25,2	0,8	Construction de machines agricoles et tracteurs agricoles, charonnage	57
176,6	481,2	214,4	513,6	234,6	13,1	586,8	18,0	Construction d'autres machines non électriques	58
39,7	88,9	52,2	109,0	75,4	4,2	129,9	4,0	Construction de machines et fournitures électriques	59
1,5	70,3	3,4	25,0	5,0	0,3	20,1	0,6	Construction navale, réparation, entretien des navires	60
0,2	16,3	0,1	19,3	0,2	0,0	29,9	0,9	Construction et réparation de matériel ferroviaire roulant	61
122,1	175,7	169,1	187,7	161,9	9,0	190,7	5,9	Construction et montage de véhicules et moteurs automobiles	62
10,1	40,2	9,3	37,1	8,9	0,5	37,5	1,2	Constr. et répar. de motocycles, cycles, fabric. de pièces dét.	64
31,5	30,5	49,5	32,9	60,2	3,4	29,8	0,9	Construction et réparation d'avions	65
8,4	25,6	12,0	28,9	25,9	1,4	33,5	1,0	Instruments de précision, photo, optique, horlogerie	66
35,5	62,8	47,2	68,5	50,1	2,8	74,5	2,3	Bijouterie, instruments de musique, jouets, autres industries NDA	67
1,1	1,4	1,4	1,9	2,1	0,1	2,2	0,1	Activités de récupération	71
—	—	—	—	—	—	—	—	Production et distribution d'électricité	72
1,4	3,9	0,7	5,0	2,1	0,1	2,9	0,1	Commerce, entrepôts, magasins	79
1 313,3	2 874,4	1 625,2	3 041,1	1 792,2	100	3 254,4	100	Exportations totales ¹⁾	

¹⁾ Y compris les produits non classés et les données confidentielles.

AUSSENHANDEL DER EWG MIT LANDWIRTSCHAFTLICHEN ERZEUGNISSEN
C. — Erzeugnisse, die den gemeinschaftlichen Agrarverordnungen unterliegen

AUSTAUSCH INTRA-EWG — Januar-September 1962 — Janvier-septembre 1962 — ECHANGES INTRA-CEE

1 000 t

CST-Nr.	Meldeland Warenbenennung	IMPORT						EXPORT					
		EWG CEE	France	Belg.-Lux.	Neder-land	Deutsch-land (BR)	Italia	EWG CEE	France	Belg.-Lux.	Neder-land	Deutsch-land (BR)	Italia
001.3	Lebende Schweine	4 973	576	—	—	3 627	770	4 910	1 977	2 918	15	—	—
011.3	Schweinefleisch	19 786	778	102	11	14 603	4 292	22 795	2 553	6 829	13 209	182	22
011.6	Genießbar. Schlachtabfall	4 183	2 153	167	74	1 757	32	4 018	279	243	3 253	169	74
012	Fleisch, -abfall, getrocknet	3 775	950	97	103	1 641	984	3 354	284	355	1 656	180	879
013.4	Würste u. dgl. aus Fleisch	2 194	822	600	262	456	54	2 092	273	301	519	57	942
013.8	And. Fleischzubereit. Kons.	8 076	2 516	913	472	3 520	655	9 421	2 419	688	6 200	72	42
091.3	Schweineschmalz, Geflügel fett ausgepreßt, geschmolz.	3 726	1	1 386	191	2 146	2	4 077	2 386	316	1 346	29	—
411.3-1	Schweine-, Geflügelfett, wed. ausgepreßt n. geschm.	3 143	4	429	12	2 696	2	2 964	856	952	1 054	8	94
Insg. Schweine u. Schweinefleisch		49 856	7 800	3 694	1 125	30 446	6 791	53 631	11 027	12 602	27 252	697	2 053
041	Weizen und Mengkorn	24 418	—	89	3 391	20 607	331	23 880	21 422	1 531	755	172	—
043	Gerste	34 972	42	7 559	3 214	20 513	3 644	34 375	26 926	104	6 210	1 135	—
044	Mais	4 269	4	259	161	378	3 467	4 550	3 704	27	581	3	235
045	Anderes Getreide	4 469	631	934	511	1 795	598	4 777	209	178	3 128	920	342
046	Grieß u. Mehl aus Weizen	8 898	299	107	6 753	1 680	59	7 573	1 749	41	4	5 423	356
047	Grieß u. Mehl aus and. Get.	1 755	7	103	1 082	2	561	1 280	459	470	328	—	23
048.1-1	Getreidekörner u. -keime	1 799	749	175	36	793	46	1 889	628	56	347	858	—
048.2	Malz, auch geröstet	11 117	11	622	712	7 418	2 354	10 629	3 392	5 000	709	1 528	—
055.4-4	Mehl Grieß v. Sago, Maniho	14	—	6	7	1	—	92	—	9	83	—	—
081.2	Kleie, -mehle u. dgl.	4 635	104	2 635	1 452	429	15	4 132	301	448	2 318	910	155
081.9-9	Futtermittelzubereit. ang	8 041	60	721	740	551	5 969	7 689	1 423	989	4 544	583	150
599.5-1	Stärke und Inulin	6 582	235	822	191	2 779	2 555	3 868	850	—	2 725	269	24
599.5-2	Kleber, -mehl, auch geröst	88	48	—	18	—	22	122	—	—	57	33	32
Insg. Getreide, -zubereitungen		111 057	2 190	14 032	18 268	56 946	19 621	104 856	61 063	8 853	21 789	11 834	1 317
051.1	Apfelsin, Clementin, Manda	9 866	6	660	1 659	7 541	—	10 036	1 364	812	384	1	7 475
051.2-1	Zitronen, Limonen, Lu- mien	11 410	2 094	309	303	8 704	—	10 068	4	23	5	1	10 035
051.4	Äpfel, frisch	73 687	18 696	3 293	841	50 855	2	69 262	588	376	7 855	26	60 417
051.5	Weintrauben, frisch	18 302	36	1 841	214	16 206	5	16 587	3 183	165	319	10	12 910
051.9-2	Birnen, Quitten, frisch	15 905	1 626	1 019	432	12 828	—	15 769	540	484	1 439	—	13 306
051.9-3	Steinobst, frisch	38 783	1 372	2 364	2 416	32 628	3	36 593	1 400	1 912	73	198	33 010
051.9-4	Bereen, frisch	12 716	837	578	434	10 867	—	12 122	1 727	1 651	4 792	208	3 744
054.4	Tomaten, frisch od. gekühlt	39 393	2 435	656	22	36 275	5	39 538	360	367	33 919	4	4 888
054.5	And. Gemüse od. -Küchen- kräuter	117 768	17 668	8 418	4 603	86 455	624	116 301	11 650	14 213	56 739	118	33 581
Insg. Obst, Gemüse, frisch		337 830	44 770	19 138	10 924	262 359	639	326 276	20 816	20 003	105 525	566	179 366
025	Vogeleier	73 900	3 664	337	212	61 724	7 963	75 496	490	10 674	64 103	172	57
001.4	Lebendes Hausgeflügel	4 365	254	221	7	1 659	2 224	4 120	35	998	2 832	216	39
011.4	Hausgeflügel, geschlachtet	34 297	279	64	42	33 878	34	34 185	4 753	2 122	26 936	20	354
011.8.1	Geflügelleber, frisch, gek.	36	—	3	—	32	1	27	18	4	5	—	—
Insg. Geflügel u. Geflügelfleisch		38 698	533	288	49	35 569	2 259	38 332	4 806	3 124	29 773	236	393
112.1	Wein	60 107	1 646	11 349	4 551	41 141	1 420	48 150	35 855	974	193	825	10 303
Insg. Marktordnung 1/8/62		671 448	60 603	48 838	35 129	488 185	38 693	646 741	134 057	56 230	248 635	14 330	193 489
042	Reis	4 072	361	81	725	2 905	—	4 695	42	285	872	135	3 361
022	Milch und Rahm	13 234	230	1 510	1 963	8 217	1 314	22 532	8 759	2 865	10 754	123	31
023	Butter	18 197	303	21	34	12 753	5 086	14 988	8 231	1 073	5 684	—	—
024	Käse und Quark	61 035	7 899	14 041	424	29 749	8 922	61 379	8 144	2 463	35 803	10 286	4 683
Insg. Molkereierzeugnisse		92 466	8 432	15 572	2 421	50 719	15 322	98 899	25 134	6 401	52 241	10 409	4 714
001.1	Lebende Rinder, Büffel	10 757	1 032	131	578	2 289	6 727	10 492	5 682	813	3 917	80	—
011.1	Rind- und Kalbfleisch	55 467	8 637	1 522	2 697	30 679	11 932	55 662	24 618	371	25 797	4 871	5
Insg. Rinder, Rind- u. Kalbfleisch		66 224	9 669	1 653	3 275	32 968	18 659	66 154	30 300	1 184	29 714	4 951	5
Insg. Marktordnung 23/12/62		162 762	18 462	17 306	6 421	86 592	33 981	169 748	55 476	7 870	82 827	15 495	8 080
Marktordnungsgüter insg.		834 210	79 065	66 144	41 550	574 777	72 674	816 489	189 533	64 100	331 462	29 825	201 569

COMMERCE EXTÉRIEUR DES PRODUITS AGRICOLES DE LA CEE
C. — Produits soumis aux règlements de la politique agricole commune

1 000 \$

HANDEL EXTRA-EWG — Januar-September 1962 — Janvier-septembre 1962 — COMMERCE EXTRA-CEE

Code CST	Pays déclarant	IMPORT						EXPORT					
		EWG CEE	France	Belg.-Lux.	Neder-land	Deutsch-land (BR)	Italia	EWG CEE	France	Belg.-Lux.	Neder-land	Deutsch-land (BR)	Italia
001.3	Animaux viv. esp. porcine	18 393	107	—	1	14 125	4 160	1 025	882	44	97	2	—
011.3	Viande de l'esp. porcine	8 585	2 488	307	3	1 505	4 282	4 259	1 063	592	2 580	—	24
011.6	Abats comestibles, volaille	22 675	6 172	679	3 050	12 455	319	1 401	744	4	617	25	11
012	Viande, abats, séchés, sal.	4 984	27	839	1 812	50	2 256	10 129	1 353	160	7 813	28	775
013.4	Saucisses, simul. de viande	1 133	79	11	21	679	343	9 995	3 367	327	779	419	5 103
013.8	Autr. prépar. cons. viande	11 711	1 237	237	1 403	6 988	1 846	66 407	11 326	63	51 236	2 574	1 208
091.3	Saindoux, grasse de vol. pressée ou fondue	6 024	14	43	4 841	1 125	1	13 003	2 823	953	9 166	35	26
411.3-1	Grasse porc, vol. ni pressée ni fondue	256	—	42	—	214	—	1 419	252	41	782	—	344
Total animaux et viande esp. porc.		73 761	10 124	2 158	11 131	37 141	13 207	107 638	21 810	2 184	73 070	3 083	7 491
041	Froment et méteil	263 114	26 634	21 382	41 673	146 510	26 915	44 989	44 043	108	197	633	8
043	Orge	141 232	7 967	12 214	15 444	96 759	8 848	18 448	12 872	89	1 133	4 354	—
044	Mais	273 226	16 454	27 288	65 422	63 120	100 942	6 462	4 364	261	1 342	465	30
045	Autres céréales	151 300	7 124	36 553	49 252	53 394	4 977	3 112	485	265	1 091	883	388
046	Semoule, farine d. froment	6 996	1 858	2	4 800	117	219	56 732	20 562	534	59	28 579	6 998
047	Semoule, far. autr. céréale	269	2	77	26	159	5	1 721	130	62	1 164	294	71
048.1-1	Flocons, grains, germes	335	176	26	2	124	7	3 524	115	143	2 117	1 133	16
048.2	Malt, même torréfié	7 601	1	552	799	4 722	1 527	9 737	3 637	3 516	241	2 337	6
055.4-4	Farine, semoul d. sagou, manioc	17 158	6	860	55	16 234	3	13	3	—	—	6	4
081.2	Sons, remoulages, résidus	32 878	7 421	8 297	12 675	4 461	24	539	102	—	74	23	340
081.9-9	Aliments prépar. p. animal	2 916	44	434	407	1 133	898	6 378	2 043	801	2 396	471	667
599.5-1	Amidons, féculés, inuline	2 295	694	145	504	631	321	9 663	1 738	952	3 570	3 254	149
599.5-2	Gluten, farine de gluten	115	38	—	—	24	53	536	9	—	82	313	132
Total céréales et préparations		899 435	68 419	107 830	191 059	387 388	144 739	161 854	90 103	6 731	13 466	42 745	8 809
051.1	Oranges, clémentines, mandarines	198 166	81 471	10 922	19 209	86 522	42	11 584	143	1	14	3	11 423
051.2-1	Citrons, limons et limes	11 120	5 251	1 092	605	4 172	—	10 437	8	—	—	33	10 396
051.4	Pommes fraîches	31 061	6 526	2 779	2 102	19 654	—	14 805	2 492	5	350	14	11 944
051.5	Raisins frais	6 557	930	1	95	5 505	26	6 354	1 429	486	338	9	4 092
051.9-2	Poires et coings	6 628	1 785	719	209	3 863	52	6 373	412	13	410	22	5 516
051.9-3	Fruits à noyau frais	13 892	1 206	959	128	10 972	627	17 720	652	14	21	297	16 736
051.9-4	Baies fraîches	3 323	2	49	140	3 131	1	2 830	454	10	289	96	1 981
054.4	Tomates, fraîch. ou réfrig.	40 049	29 003	696	244	8 900	1 206	20 719	495	1	18 451	1	1 771
054.5	Autr. légum. plant. potag	40 947	20 809	1 083	1 617	16 801	637	47 430	7 731	3 037	19 022	172	17 468
Total fruits, légumes frais		351 743	146 983	18 300	24 349	159 520	2 591	138 252	13 816	3 567	38 895	647	81 327
025	Œufs d'oiseaux	65 214	426	588	117	36 548	27 535	7 857	472	3 789	3 097	266	233
001.4	Volaille viv. de basse-cour	1 002	1	318	27	52	604	1 208	449	64	348	194	153
011.4	Volaille morte, abats com.	69 999	2	10	416	67 821	1 750	7 238	4 445	13	2 365	290	125
011.8.1	Foies d. vol. frais, salés	990	576	9	—	396	9	13	11	—	—	—	2
Total volailles vivantes et mortes		71 991	579	337	443	68 269	2 363	8 459	4 905	77	2 713	484	280
112.1	Vins	218 447	202 921	2 588	2 443	9 931	564	96 017	62 353	14	4	7 635	26 011
Total produits réglem. 1/8/62		1 680 591	429 452	131 801	229 542	698 797	190 999	520 077	193 459	16 362	131 245	54 860	124 151
042	Riz	37 558	9 449	5 035	8 102	14 937	35	25 791	2 431	2 408	2 354	865	17 733
022	Lait et crème de lait	6 746	2 443	607	171	2 705	820	106 515	18 500	2 128	85 630	119	138
023	Beurre	18 015	16	—	2	12 671	5 326	22 066	9 809	845	11 337	43	32
024	Fromage et caillebotte	51 715	6 198	4 049	253	21 780	19 435	46 765	17 185	105	11 676	1 270	16 529
Total produits laitiers		76 476	8 657	4 656	426	37 156	25 581	175 346	45 494	3 078	108 643	1 432	16 699
001.1	Animaux viv. esp. bovine	100 701	731	576	7 760	61 981	29 653	5 970	4 483	—	1 149	332	6
011.1	Viande de l'esp. bovine	64 259	662	5 980	3 962	19 239	34 416	43 460	34 758	70	5 203	3 356	73
Total animaux et viande esp. bovin.		164 960	1 393	6 556	11 722	81 220	64 069	49 430	39 241	70	6 352	3 688	79
Total produits réglem. 23/12/62		278 994	19 499	16 247	20 250	133 313	89 685	250 567	87 166	5 556	117 349	5 985	34 511
Total produits réglementés		1 959 585	448 951	148 048	249 792	832 110	280 684	770 644	280 625	21 918	248 594	60 845	158 662

AUSSENHANDEL DER EWG MIT LANDWIRTSCHAFTLICHEN ERZEUGNISSEN
C. — Erzeugnisse, die den gemeinschaftlichen Agrarverordnungen unterliegen

HANDEL MIT DEN USA - Januar-September 1962 — Janvier-septembre 1962 - COMMERCE AVEC LES ETATS-UNIS

1 000 t

CST-Nr.	Meideland Warenbenennung	IMPORT						EXPORT						
		EWG CEE	France	Belg.-Lux.	Neder-land	Deutsch-land (BR)	Italia	EWG CEE	France	Belg.-Lux.	Neder-land	Deutsch-land (BR)	Italia	
001.3	Lebende Schweine	—	—	—	—	—	—	—	—	—	—	—	—	—
011.3	Schweinefleisch	—	—	—	—	—	—	—	—	—	—	—	—	—
011.6	Genießbar, Schlachtabfall	12 467	3 352	565	2 128	6 422	—	—	—	—	—	—	—	—
012	Fleisch, -abfall, getrocknet	312	—	112	200	—	—	—	—	—	—	—	—	—
013.4	Würste u. dgl. aus Fleisch	6	—	—	—	—	—	—	—	—	—	—	—	—
013.8	And. Fleischzubereit. Kons.	993	8	4	141	819	—	—	—	—	—	—	—	—
091.3	Schweineschmalz, Geflügel fett ausgepreßt, geschmolz.	4 624	6	34	4 133	451	—	—	—	—	—	—	—	—
411.3-1	Schweine-, Geflügelfett, wed.ausgepreßt n. geschm.	187	—	2	—	185	—	—	—	—	—	—	—	—
Insg. Schweine u. Schweinefleisch		18 589	3 366	717	6 602	7 877	27	24 205	475	6	22 026	813	885	
041	Weizen und Mengkorn	55 316	3 325	7 345	25 313	12 994	6 339	—	—	—	—	—	—	—
043	Gerste	65 154	5 966	6 004	10 753	41 262	1 169	—	—	—	—	—	—	—
044	Mais	133 878	12 324	14 619	50 291	28 601	28 043	4	—	—	4	—	—	—
045	Anderes Getreide	74 919	1 842	25 313	28 990	18 462	312	250	233	—	—	—	—	17
046	Grieß u. Mehl aus Weizen	4 743	1	—	4 612	116	14	5	4	—	—	—	—	—
047	Grieß u. Mehl aus and. Get.	244	—	74	11	159	—	288	—	5	—	—	—	—
048.1-1	Getreidekörner u. -keime	105	—	—	—	101	—	—	—	—	—	—	—	—
048.2	Malz, auch geröstet	—	—	—	—	—	—	—	—	—	—	—	—	—
055.4-4	Mehl Grieß v. Sago, Maniho	—	—	—	—	—	—	—	—	—	—	—	—	—
081.2	Kleie, -mehle u. dgl.	750	—	381	348	20	1	—	—	—	—	—	—	—
081.9-9	Futtermittelzubereit. ang	1 324	2	397	209	102	614	—	—	—	—	—	—	—
599.5-1	Stärke und Inulin	—	—	—	—	—	—	555	18	—	—	—	—	—
599.5-2	Kleber, -mehl, auch geröst	—	—	—	—	—	—	—	—	—	378	119	—	40
Insg. Getreide, -zubereitungen		336 433	23 460	54 133	120 527	101 817	34 496	1 102	255	5	382	403	57	
051.1	Apfelsin, Clementin, Manda	5 640	595	1 814	2 890	341	—	1	1	—	—	—	—	—
051.2-1	Zitronen, Limonen, Lu- mien	3 366	1 677	1 002	457	230	—	—	—	—	—	—	—	—
051.4	Äpfel, frisch	1 497	151	448	131	767	—	1	1	—	—	—	—	—
051.5	Weintrauben, frisch	4	—	—	—	4	—	2	1	—	1	—	—	—
051.9-2	Birnen, Quitten, frisch	650	165	92	18	375	—	—	—	—	—	—	—	—
051.9-3	Steinobst, frisch	—	—	—	—	—	—	—	—	—	—	—	—	—
051.9-4	Beeren, frisch	—	—	—	—	—	—	—	—	—	—	—	—	—
054.4	Tomaten, frisch od. gekühlt	—	—	—	—	—	—	7	7	—	—	—	—	—
054.5	And. Gemüse od. -Küchen- kräuter	284	159	—	47	77	1	1 300	17	240	105	—	—	938
Insg. Obst, Gemüse, frisch		11 441	2 747	3 356	3 543	1 794	1	1 311	27	241	105	—	938	
025	Vogeleier	3 496	—	226	—	2 936	334	11	7	—	4	—	—	—
001.4	Lebendes Hausgeflügel	757	—	291	23	25	418	4	—	—	2	—	—	2
011.4	Hausgeflügel, geschlachtet	42 067	2	10	415	41 450	190	2	2	—	—	—	—	—
011.8.1	Geflügelleber, frisch, gek.	321	40	—	—	281	—	—	—	—	—	—	—	—
Insg. Geflügel u. Geflügelfleisch		43 145	42	301	438	41 756	608	6	2	—	2	—	2	
112.1	Wein	3	—	1	1	1	—	24 037	14 764	3	—	2 526	—	6 744
Insg. Marktordnung 1/8/62		413 107	29 615	58 734	131 111	156 181	37 466	50 672	15 530	255	22 519	3 742	8 626	
042	Reis	13 146	487	455	1 909	10 295	—	819	—	492	276	—	—	51
022	Milch und Rahm	145	3	9	8	29	96	86	5	—	79	2	—	—
023	Butter	246	—	—	—	246	—	39	1	—	38	—	—	—
024	Käse und Quark	12	1	—	3	8	—	11 518	1 801	5	1 536	149	—	8 027
Insg. Molkereierzeugnisse		403	4	9	11	283	96	11 643	1 807	5	1 653	151	8 027	
001.1	Lebende Rinder, Büffel	89	—	—	—	4	85	—	—	—	—	—	—	—
011.1	Rind- und Kalbfleisch	6	—	—	5	—	1	5	5	—	—	—	—	—
Insg. Rinder, Rind- u. Kalbfleisch		95	—	—	5	4	86	5	5	—	—	—	—	
Insg. Marktordnung 23/12/62		13 644	491	464	1 925	10 582	182	12 467	1 812	497	1 929	151	8 078	
Marktordnungsgüter insg.		426 751	30 106	59 198	133 036	166 763	37 648	63 139	17 342	752	24 448	3 893	16 704	

COMMERCE EXTÉRIEUR DES PRODUITS AGRICOLES DE LA CEE
C. — Produits soumis aux règlements de la politique agricole commune

1 000 \$

AUSTAUSCH INTRA-EWG - Januar-September 1963 - Janvier-septembre 1963 - ECHANGES INTRA-CEE

Code CST	Pays déclarant	IMPORT						EXPORT					
		EWG CEE	France	Belg.-Lux.	Neder-land	Deutsch-land (BR)	Italia	EWG CEE	France	Belg.-Lux.	Neder-land	Deutsch-land (BR)	Italia
001.3	Animaux viv. esp. porcine	9 970	4 069			1 279	4 622	8 680	4 585	2 401	1 390	73	231
011.3	Viande de l'esp. porcine	44 151	18 980	3 712	123	13 839	7 497	43 516	2 899	10 766	29 696	153	2
011.6	Abats comestibles, volaille	5 020	3 056	263	74	1 527	100	5 189	316	463	4 143	234	33
012	Viande, abats, séchés, sal.	3 631	1 447	175	277	1 221	511	4 195	466	510	1 796	292	1 131
013.4	Saucisses, simil. de viande	3 041	834	611	739	685	172	2 806	361	835	643	76	891
013.8	Autr. prépar. cons. viande	10 803	1 564	1 456	613	4 360	2 810	11 759	3 249	820	7 462	184	44
091.3	Saindoux, graisse de vol. pressée ou fondue	4 468	35	1 945	308	2 077	103	4 694	2 727	304	1 561	102	—
411.3-1	Graisse porc, vol. ni pressée ni fondue	3 273	199	359	12	2 161	542	2 750	1 318	37	1 243	1	151
Total animaux et viande esp. porc.		84 357	30 184	8 521	2 146	27 149	16 357	83 589	15 921	16 136	47 934	1 115	2 483
041	Froment et méteil	19 561	1 134	4 323	2 137	11 954	13	17 336	14 370	1 749	1 158	47	12
043	Orge	45 592	28	11 467	1 850	26 043	6 204	46 024	36 673	47	9 288	16	—
044	Maïs	25 293	3 928	256	166	20 939	4	26 666	18 336	2	1 609	44	6 675
045	Autres céréales	5 406	206	2 078	226	2 646	250	5 528	1 143	31	4 071	10	273
046	Semoule, farine d. froment	1 522	20	17	9	1 418	58	1 519	1 470	36	10	2	1
047	Semoule, far. autr. céréale	1 056	—	80	894	63	19	966	131	770	57	—	8
048.1-1	Flocons, grains, germes	1 575	517	176	44	809	29	1 391	484	40	532	316	19
048.2	Malt, même torréfié	12 113	26	207	866	8 053	2 961	12 478	3 441	7 261	20	1 756	—
055.4-4	Farine, semoul d. sagou, manioc	8	—	2	6	—	—	22	—	3	19	—	—
081.2	Sons, remoulages, résidus	2 577	52	1 295	904	319	7	1 711	35	260	940	459	17
081.9-9	Aliments prépar. p. animau	17 437	455	1 258	693	3 149	11 882	17 186	3 646	1 844	10 696	901	99
599.5-1	Amidons, féculés, inuline	5 605	208	716	158	3 347	1 176	5 075	522	—	4 190	120	243
599.5-2	Gluten, farine de gluten	135	69	—	—	—	66	146	—	—	64	67	15
Total céréales et préparations		137 880	6 643	21 875	7 953	78 740	22 669	136 048	80 251	12 043	32 654	3 738	7 362
051.1	Oranges, clémentines, mandarines	13 556	41	1 192	1 669	10 654	—	16 464	4 530	608	584	7	10 735
051.2-1	Citrons, limons et limes	20 353	2 689	495	490	16 679	—	18 754	84	42	33	—	18 595
051.4	Pommes fraîches	39 593	7 147	1 247	1 587	29 608	4	36 624	1 190	1 171	3 070	187	31 006
051.5	Raisins frais	16 873	331	2 441	342	13 758	1	12 693	1 527	329	354	20	10 463
051.9-2	Poires et coings	16 539	1 616	1 076	383	13 464	—	15 434	2 471	308	1 460	1	11 194
051.9-3	Fruits à noyau frais	45 503	59	3 549	2 412	39 447	36	41 475	7 077	1 330	58	146	32 864
051.9-4	Baies fraîches	9 867	736	414	855	7 862	—	9 423	1 428	1 553	3 288	180	2 974
054.4	Tomates, fraîch. ou réfrig.	42 534	2 185	578	32	39 739	—	41 803	439	986	37 154	40	3 184
054.5	Autr. légum. plant. potag.	126 921	33 293	7 171	4 214	80 753	912	124 870	7 805	20 079	62 653	199	33 148
Total fruits, légumes frais		331 161	48 097	18 163	11 984	251 964	953	316 554	26 551	26 406	108 654	780	154 163
025	Œufs d'oiseaux	78 802	6 226	406	113	63 495	8 562	81 461	1 977	14 266	64 767	394	57
001.4	Volaille viv. de basse-cour	5 384	632	261	3	1 459	3 029	5 240	41	1 493	2 956	687	63
011.4	Volaille morte, abats com.	41 190	326	66	10	40 724	64	41 447	6 087	3 903	31 387	14	56
011.8.1	Foies d. vol. frais, salés	50	—	—	1	49	—	54	46	—	8	—	—
Total volailles vivantes et mortes		46 624	958	327	14	42 232	3 093	46 741	6 174	5 396	34 351	701	119
112.1	Vins	68 595	1 955	13 283	5 875	45 259	2 223	59 841	44 534	2 312	220	980	11 795
Total produits réglem. 1/8/62		747 419	94 063	62 575	28 085	508 839	53 857	724 234	175 408	76 559	288 580	7 708	175 979
042	Riz	2 220	369	75	402	1 374	—	2 195	15	124	570	93	1 393
022	Lait et crème de lait	15 239	1 094	2 276	1 982	7 648	2 239	24 990	11 228	2 680	10 936	45	101
023	Beurre	20 247	1 783	1 316	299	10 317	6 532	20 991	12 234	1 891	6 866	—	—
024	Fromage et caillebotte	63 673	5 744	13 512	759	32 604	11 054	63 269	12 548	1 921	35 485	9 532	3 783
Total produits laitiers		99 159	8 621	17 104	3 040	50 569	19 825	109 250	36 010	6 492	53 287	9 577	3 884
001.1	Animaux viv. esp. bovine	32 594	3 230	65	387	2 974	25 938	33 130	10 635	7 830	7 499	7 166	—
011.1	Viande de l'esp. bovine	74 768	15 326	1 734	2 532	25 515	29 661	74 624	23 619	5 078	41 148	4 774	5
Total animaux et viande esp. bovin.		107 362	18 556	1 799	2 919	28 489	55 599	107 754	34 254	12 908	48 647	11 940	5
Total produits réglem. 23/12/62		208 741	27 546	18 978	6 361	80 432	75 424	219 199	70 279	19 524	102 504	21 610	5 282
Total produits réglementés		956 160	121 609	81 553	34 446	589 271	129 281	943 433	245 687	96 083	391 084	29 318	181 261

AUSSENHANDEL DER EWG MIT LANDWIRTSCHAFTLICHEN ERZEUGNISSEN
C. — Erzeugnisse, die den gemeinschaftlichen Agrarverordnungen unterliegen

HANDEL EXTRA-EWG — Januar-September 1963 — Janvier-septembre 1963 — COMMERCE EXTRA-CEE

1 000 s

CST-Nr.	Meldeland Warenbenennung	IMPORT						EXPORT					
		EWG CEE	France	Belg.-Lux.	Neder-land	Deutsch-land (BR)	Italia	EWG CEE	France	Belg.-Lux.	Neder-land	Deutsch-land (BR)	Italia
001.3	Lebende Schweine	9 382	370	40	3	6 426	2 543	942	666	21	94	161	—
011.3	Schweinefleisch	34 606	17 855	1 491	9	2 028	13 223	3 108	379	95	2 102	515	17
011.6	Genießbar, Schlachtabfall	25 251	9 648	781	3 256	10 928	638	1 372	594	203	523	45	7
012	Fleisch, -abfall, getrocknet	3 502	75	591	1 560	81	1 195	6 387	799	115	4 669	25	779
013.4	Würste u. dgl. aus Fleisch	1 454	78	14	32	861	469	8 942	2 140	313	659	420	5 410
013.8	And. Fleischzubereit. Kons.	14 451	1 248	415	1 590	8 637	2 561	62 333	8 407	81	50 370	1 907	1 568
091.3	Schweineschmalz, Geflügel fett ausgepreßt, geschmolz.	8 249	11	19	6 601	1 523	95	14 511	2 645	1 277	10 491	92	6
411.3-1	Schweine-, Geflügelfett, wed.ausgepreßt n. geschm.	298	3	18	—	272	5	2 551	273	1 434	634	—	210
Insg. Schweine u. Schweinefleisch		97 193	29 288	3 369	13 051	30 756	20 729	100 146	15 903	3 539	69 542	3 165	7 997
041	Weizen und Mengkorn	162 549	30 141	19 905	30 066	69 128	13 309	111 869	98 107	6 493	547	1 376	5 346
043	Gerste	57 215	101	3 012	7 927	18 850	27 325	28 642	26 269	781	581	1 011	—
044	Mais	334 121	18 790	31 420	80 636	43 350	159 425	17 770	2 833	4 667	6 438	3 786	46
045	Anderes Getreide	118 483	3 589	22 870	49 975	33 424	8 625	8 596	464	1 978	3 350	2 420	384
046	Griß u. Mehl aus Weizen	7 655	5 975	5	1 565	1	109	47 419	23 098	1 223	36	17 683	5 379
047	Griß u. Mehl aus and. Get.	186	5	—	78	6	96	3 100	784	1 454	393	396	73
048.1-1	Getreidekörner u. -keime	371	195	20	3	152	1	4 036	205	45	2 865	916	5
048.2	Malz, auch geröstet	8 533	2	774	303	4 307	3 147	12 825	5 370	3 832	305	3 318	—
055.4-4	Mehl Griß v. Sago, Maniho	13 157	3	1 265	202	11 687	—	2	1	—	—	1	—
081.2	Kleie, -mehle u. dgl.	29 155	5 804	8 380	9 402	4 168	1 401	4 689	965	406	12	3 297	9
081.9-9	Futtermittelzubereit. ang	4 344	92	507	349	1 556	1 840	7 382	2 004	1 147	2 670	711	850
599.5-1	Stärke und Inulin	1 231	349	17	164	389	312	11 525	1 873	916	5 456	3 164	116
599.5-2	Kleber, -mehl, auch geröst	58	39	—	6	—	13	612	1	—	455	124	32
Insg. Getreide, -zubereitungen		737 058	65 085	88 176	180 676	187 018	216 103	258 467	161 974	22 942	23 108	38 203	12 240
051.1	Apfelsin, Clementin, Manda	191 169	87 285	11 630	20 400	71 833	21	15 433	167	1	4	26	15 235
051.2-1	Zitronen, Limonen, Lumien	18 469	10 813	1 582	892	5 182	—	20 603	18	1	—	17	20 567
051.4	Äpfel, frisch	35 781	6 357	3 590	3 416	22 418	—	11 762	2 983	10	51	20	8 698
051.5	Weintrauben, frisch	6 448	668	—	84	5 641	55	4 844	561	611	381	6	3 285
051.9-2	Birnen, Quitten, frisch	7 644	2 214	713	239	4 461	17	6 854	834	18	286	45	5 671
051.9-3	Steinobst, frisch	11 835	1 543	1 066	129	8 309	788	18 206	2 261	133	9	302	15 501
051.9-4	Beeren, frisch	4 905	12	38	241	4 604	10	3 260	811	50	188	107	2 104
054.4	Tomaten, frisch od. gekühlt	42 339	32.064	798	246	8 281	950	26 181	484	2	24 381	1	1 313
054.5	And. Gemüse od. -Küchenkräuter	43 592	28 220	792	711	12 813	258	48 759	5 959	3 552	22 006	566	16 674
Insg. Obst, Gemüse, frisch		361 384	169 176	20 209	26 358	143 542	2 099	155 900	14 078	4 378	47 306	1 090	89 048
025	Vogeleier	52 856	448	326	53	25 275	26 754	13 167	315	4 155	8 167	267	263
001.4	Lebendes Hausgeflügel	1 904	4	419	141	9	1 331	2 270	730	95	545	655	245
011.4	Hausgeflügel, geschlachtet	36 732	41	31	441	34 701	1 518	7 246	3 591	35	3 392	153	75
011.8.1	Geflügelleber, frisch, gek.	902	391	11	—	500	—	13	8	—	4	—	1
Insg. Geflügel u. Geflügelfleisch		39 538	436	461	582	35 210	2 849	9 529	4 329	130	3 941	808	321
112.1	Wein	141 949	125 414	2 842	2 664	10 391	638	102 722	64 759	6	14	8 581	29 362
Insg. Marktordnung 1/8/62		1 429 978	389 847	115 383	223 384	432 192	269 172	639 931	261 358	35 150	152 078	52 114	139 231
042	Reis	32 059	6 758	3 529	6 551	15 027	194	17 666	766	880	1 715	1 048	13 257
022	Milch und Rahm	13 309	2 846	1 307	4 670	2 439	2 047	111 867	21 933	3 333	85 839	600	162
023	Butter	22 051	1 708	1 587	2	7 319	11 435	31 749	10 305	633	20 768	32	11
024	Käse und Quark	59 309	7 313	4 334	458	24 169	23 035	46 678	13 626	81	14 537	1 604	16 830
Insg. Molkereierzeugnisse		94 669	11 867	7 228	5 130	33 927	36 517	190 294	45 864	4 047	121 144	2 236	17 003
001.1	Lebende Rinder, Büffel	129 328	1 279	376	3 850	53 976	69 847	9 593	7 330	342	1 284	634	3
011.1	Rind- und Kalbfleisch	121 344	2 099	5 919	2 485	14 425	96 416	27 935	15 417	995	8 537	2 920	66
Insg. Rinder, Rind- u. Kalbfleisch		250 672	3 378	6 295	6 335	68 401	166 263	37 528	22 747	1 337	9 821	3 554	69
Insg. Marktordnung 23/12/62		377 400	22 003	17 052	18 016	117 355	202 974	245 488	69 377	6 264	132 680	6 838	30 329
Marktordnungsgüter insg.		1 807 378	411 850	132 435	241 400	549 547	472 146	885 419	330 735	41 414	284 758	58 952	169 560

COMMERCE EXTÉRIEUR DES PRODUITS AGRICOLES DE LA CEE
C. — Produits soumis aux règlements de la politique agricole commune

1 000 \$ HANDEL MIT DEN USA - Januar-September 1963 — Janvier-septembre 1963 - COMMERCE AVEC LES ÉTATS-UNIS

Code CST	Pays déclarant Libellé des produits	IMPORT						EXPORT					
		EWG CEE	France	Belg.-Lux.	Neder-land	Deutsch-land (BR)	Italia	EWG CEE	France	Belg.-Lux.	Neder-land	Deutsch-land (BR)	Italia
001.3	Animaux viv. esp. porcine	10	—	—	—	—	10	—	—	—	—	—	—
011.3	Viande de l'esp. porcine	—	—	—	—	—	—	—	—	—	—	—	—
011.6	Abats comestibles, volaille	14 208	5 398	649	2 247	5 908	6	—	—	—	—	—	—
012	Viande, abats, séchés, sal.	96	—	46	48	2	—	157	3	4	—	15	135
013.4	Saucisses, simil. de viande	24	—	—	7	17	—	1 071	—	—	101	172	798
013.8	Autr. prépar. cons. viande	1 655	—	10	202	1 430	13	22 301	298	—	21 578	421	4
091.3	Saindoux, graisse de vol. pressée ou fondue	6 916	—	12	5 904	992	8	1	—	1	—	—	—
411.3-1	Graisse porc, vol. ni pressée ni fondue	272	—	—	—	272	—	—	—	—	—	—	—
Total animaux et viande esp. porc.		23 181	5 398	717	8 408	8 621	37	23 530	301	5	21 679	608	937
041	Froment et méteil	32 004	3 242	3 154	13 609	11 608	391	—	—	—	—	—	—
043	Orge	26 205	—	191	5 335	10 441	10 238	—	—	—	—	—	—
044	Mais	170 663	9 773	18 243	65 031	26 714	50 902	4	—	—	—	1	3
045	Autres céréales	65 064	627	15 262	33 303	13 541	2 331	223	216	—	2	—	5
046	Semoule, farine d. froment	1 228	—	—	1 184	1	43	1	—	—	—	1	—
047	Semoule, far. autr. céréale	49	—	—	19	6	24	—	—	—	—	—	—
048.1-1	Flocons, grains, germes	255	168	—	—	86	1	2	—	—	—	2	—
048.2	Malt, même torréfié	5	—	—	—	—	5	41	—	—	41	—	—
055.4-4	Farine, semoul d. sagou, manioc	—	—	—	—	—	—	—	—	—	—	—	—
081.2	Sons, remoulages, résidus	476	—	248	224	4	—	—	—	—	—	—	—
081.9-9	Aliments prépar. p. animal	1 629	—	385	172	119	953	134	—	—	52	82	—
599.5-1	Amidons, féculés, inuline	33	—	—	1	24	8	1 213	45	—	927	198	43
599.5-2	Gluten, farine de gluten	—	—	—	—	—	—	—	—	—	—	—	—
Total céréales et préparations		297 611	13 810	37 483	118 878	62 544	64 896	1 618	261	—	1 022	284	51
051.1	Oranges, clémentines, mandarines	6 147	765	2 545	2 411	426	—	5	—	—	—	—	5
051.2-1	Citrons, limons et limes	9 278	5 283	1 300	734	1 961	—	1	—	—	—	—	1
051.4	Pommes fraîches	102	22	67	—	13	—	—	—	—	—	—	—
051.5	Raisins frais	5	—	—	—	5	—	1	—	1	—	—	—
051.9-2	Poires et coings	426	8	56	26	336	—	—	—	—	—	—	—
051.9-3	Fruits à noyau frais	1	—	—	1	—	—	2	—	—	—	—	2
051.9-4	Baies fraîches	35	—	—	—	35	—	—	—	—	—	—	—
054.4	Tomates, fraîch. ou réfrig.	—	—	—	—	—	—	—	—	—	—	—	—
054.5	Autr. légum. plant. potag	712	37	7	174	490	4	1 082	—	229	2	—	851
Total fruits, légumes frais		16 706	6 115	3 975	3 346	3 266	4	1 091	—	230	2	—	859
025	Œufs d'oiseaux	2 792	—	198	—	1 939	655	19	2	—	13	—	4
001.4	Volaille viv. de basse-cour	1 502	—	358	132	7	1 005	3	—	—	1	—	2
011.4	Volaille morte, abats com.	14 177	—	31	429	13 412	305	—	—	—	—	—	—
011.8.1	Foies d. vol. frais, salés	460	88	—	—	372	—	—	—	—	—	—	—
Total volailles vivantes et mortes		16 139	88	389	561	13 791	1 310	3	—	—	1	—	2
112.1	Vins	22	—	1	—	6	15	26 085	15 235	—	1	3 175	7 674
Total produits réglem. 1/8/62		356 451	25 411	42 763	131 193	90 167	66 917	52 346	15 799	235	22 718	4 067	9 527
042	Riz	10 713	475	1 120	1 821	7 294	3	27	—	—	—	—	27
022	Lait et crème de lait	5 370	1	752	2 940	177	1 500	359	264	—	92	3	—
023	Beurre	2 145	—	1 587	2	138	418	1	1	—	—	—	—
024	Fromage et caillebotte	31	1	5	—	25	—	11 865	1 774	2	1 620	139	8 330
Total produits laitiers		7 546	2	2 344	2 942	340	1 918	12 225	2 039	2	1 712	142	8 330
001.1	Animaux viv. esp. bovine	70	—	—	—	—	70	—	—	—	—	—	—
011.1	Viande de l'esp. bovine	82	—	—	3	78	1	—	—	—	—	—	—
Total animaux et viande esp. bovin.		152	—	—	3	78	71	—	—	—	—	—	—
Total produits réglem. 23/12/62		18 411	477	3 464	4 766	7 712	1 992	12 252	2 039	2	1 712	142	8 357
Total produits réglementés		374 862	25 888	46 227	135 959	97 879	68 909	64 598	17 838	237	24 430	4 209	17 884

* Geheim.

* Secret.

AUSSENHANDEL DER EWG MIT LANDWIRTSCHAFTLICHEN ERZEUGNISSEN
C. — Erzeugnisse, die den gemeinschaftlichen Agrarverordnungen unterliegen

AUSTAUSCH INTRA-EWG — Januar-September 1964 — Janvier-septembre 1964 — ECHANGES INTRA-CEE

1 000 S

CST-Nr.	Meldeland Warenbenennung	IMPORT						EXPORT					
		EWG CEE	France	Belg.-Lux.	Neder-land	Deutsch-land (BR)	Italia	EWG CEE	France	Belg.-Lux.	Neder-land	Deutsch-land (BR)	Italia
001.3	Lebende Schweine	21 876	21 007	3	9	839	18	20 638	158	5 075	13 986	45	1 374
011.3	Schweinefleisch	48 105	31 773	5 180	514	7 047	3 591	50 964	2 068	4 488	42 693	1 680	35
011.6	Genießbar, Schlachtabfall	6 792	4 466	477	89	1 650	110	6 803	589	563	5 375	273	3
012	Fleisch, -abfall, getrocknet	4 194	2 415	220	682	867	10	4 064	55	855	562	741	1 851
013.4	Würste u. dgl. aus Fleisch	4 841	1 501	653	1 625	1 031	31	4 747	447	1 827	812	153	1 508
013.8	And. Fleischzubereit. Kons.	13 457	3 038	1 731	1 088	5 631	1 969	13 657	4 445	1 294	7 459	276	183
091.3	Schweineschmalz, Geflügel fett ausgepreßt, geschmolz.	4 230	31	2 676	140	1 350	33	4 243	2 926	83	1 053	179	2
411.3-1	Schweine-, Geflügelfett, wed.ausgepreßt n. geschm.	3 948	1 086	335	102	2 301	124	3 888	1 998	187	590	83	1 030
Insg. Schweine u. Schweinefleisch		107 443	65 317	11 275	4 249	20 716	5 886	109 004	12 686	14 372	72 530	3 430	5 986
041	Weizen und Mengkorn	44 565	17	12 601	4 315	15 198	12 434	40 388	37 392	2 060	778	158	—
043	Gerste	59 243	10	11 606	3 701	33 872	10 054	52 190	41 970	897	9 312	11	—
044	Mais	42 708	1 938	576	693	35 508	3 993	43 623	34 177	3	22	3	9 418
045	Anderes Getreide	8 312	59	1 951	516	5 625	161	7 714	2 293	205	4 962	13	241
046	Grieß u. Mehl aus Weizen	1 938	37	32	2	1 838	29	1 964	1 882	49	29	2	2
047	Grieß u. Mehl aus and. Get.	1 249	—	89	1 097	29	34	1 179	107	1 030	37	—	5
048.1-1	Getreidekörner u. -keime	1 669	784	34	37	777	37	1 837	693	11	529	565	39
048.2	Malz, auch geröstet	12 319	—	684	1 093	8 972	1 570	12 089	4 886	6 177	316	704	6
055.4-4	Mehl Grieß v. Sago, Maniho	22	—	2	14	6	—	24	—	13	11	—	—
081.2	Kleie, -mehle u. dgl.	5 310	6	1 683	2 712	909	—	4 983	1 710	537	716	2 019	1
081.9-9	Futtermittelzubereit. ang	30 084	1 473	2 207	1 103	2 921	22 380	30 053	11 014	3 369	14 337	1 243	90
599.5-1	Stärke und Inulin	5 932	674	809	321	3 056	1 072	5 329	651	Secret	3 898	120	660
599.5-2	Kleber, -mehl, auch geröst	162	55	2	58	—	47	160	—	—	53	90	17
Insg. Getreide, -zubereitungen		213 513	5 053	32 276	15 662	108 711	51 811	201 533	136 775	14 351	35 000	4 928	10 479
051.1	Apfelsin, Clementin, Manda	4 208	73	580	1 462	2 093	—	10 877	1 427	845	492	—	8 113
051.2-1	Zitronen, Limonen, Lu- mien	14 532	2 687	416	376	11 053	—	12 822	13	41	4	4	12 760
051.4	Äpfel, frisch	43 917	7 967	2 558	752	32 637	3	41 413	3 869	1 207	3 689	303	32 345
051.5	Weintrauben, frisch	24 156	51	3 088	918	20 083	16	16 066	2 541	288	265	22	12 950
051.9-2	Birnen, Quitten, frisch	18 464	1 958	980	392	15 131	3	16 714	1 930	743	2 041	7	11 993
051.9-3	Steinobst, frisch	47 852	2 342	3 010	3 291	39 162	47	45 029	2 174	2 506	356	362	39 631
051.9-4	Beeren, frisch	14 490	1 152	639	550	12 149	—	13 598	1 238	2 286	4 431	213	5 430
054.4	Tomaten, frisch od. gekühlt	49 496	5 277	555	17	43 647	—	47 467	247	1 420	42 954	16	2 830
054.5	And. Gemüse od. -Küchen- kräuter	122 701	24 178	6 406	6 575	85 026	516	119 917	8 351	16 768	63 898	129	30 771
Insg. Obst, Gemüse, frisch		339 816	45 685	18 232	14 333	260 981	585	323 903	21 790	26 104	118 130	1 056	156 823
025	Vogeleier	55 966	710	190	159	50 561	4 346	57 768	3 407	10 778	43 115	217	251
001.4	Lebendes Hausgeflügel	5 017	760	394	1	1 660	2 202	4 997	214	1 488	2 916	344	35
011.4	Hausgeflügel, geschlachtet	50 546	137	72	77	50 203	57	50 499	9 065	6 308	34 965	20	141
011.8.1	Geflügelleber, frisch, gek.	101	—	1	—	100	—	99	80	—	19	—	—
Insg. Geflügel u. Geflügelfleisch		55 664	897	467	78	51 963	2 259	55 595	9 359	7 796	37 900	364	176
112.1	Wein	72 439	2 775	14 546	7 190	46 223	1 705	64 217	46 691	2 685	204	1 069	13 568
Insg. Marktordnung 1/8/62		844 841	120 437	76 986	41 671	539 155	66 592	812 020	230 708	76 086	306 879	11 064	187 283
042	Reis	2 233	398	204	690	941	—	1 867	26	239	607	123	872
022	Milch und Rahm	18 281	1 327	3 982	2 722	7 442	2 808	27 040	13 015	2 487	10 713	666	159
023	Butter	18 150	390	980	145	9 553	7 082	17 660	13 215	592	3 853	—	—
024	Käse und Quark	74 583	6 762	15 147	2 036	36 960	13 678	75 934	21 535	2 944	34 778	11 330	5 347
Insg. Molkereierzeugnisse		111 014	8 479	20 109	4 903	53 955	23 568	120 634	47 765	6 023	49 344	11 996	5 506
001.1	Lebende Rinder, Büffel	33 699	3 071	1 952	1 276	1 438	25 962	36 694	17 074	2 784	6 776	10 060	—
011.1	Rind- und Kalbfleisch	102 287	32 524	1 516	2 381	29 920	35 946	105 389	29 513	2 475	66 138	7 263	—
Insg. Rinder, Rind- u. Kalbfleisch		135 986	35 595	3 468	3 657	31 358	61 908	142 083	46 587	5 259	72 914	17 323	—
Insg. Marktordnung 23/12/62		249 233	44 472	23 781	9 250	86 254	85 476	264 584	94 378	11 521	122 865	29 442	6 378
Marktordnungsgüter insg.		1 094 074	164 909	100 767	50 921	625 409	152 068	1 076 604	325 086	87 607	429 744	40 506	193 661

COMMERCE EXTÉRIEUR DES PRODUITS AGRICOLES DE LA CEE
C. — Produits soumis aux règlements de la politique agricole commune

1 000 \$

HANDEL EXTRA-EWG - Januar-September 1964 — Janvier-septembre 1964 - COMMERCE EXTRA-CEE

Code CST	Pays déclarant Libellé des produits	IMPORT						EXPORT					
		EWG CEE	France	Belg.-Lux.	Neder-land	Deutsch-land (BR)	Italia	EWG CEE	France	Belg.-Lux.	Neder-land	Deutsch-land (BR)	Italia
001.3	Animaux viv. esp. porcine	11 700	2 862	3	—	8 493	342	331	178	79	43	28	3
011.3	Viande de l'esp. porcine	57 464	33 746	1 869	7 202	2 620	12 027	1 392	565	203	502	99	23
011.6	Abats comestibles, volaille	36 779	18 314	1 513	4 046	11 780	1 126	872	371	3	453	36	9
012	Viande, abats, séchés, sal.	2 417	64	641	1 346	133	233	6 394	780	91	4 465	289	769
013.4	Saucisses, simul. de viande	1 747	158	27	32	1 161	369	9 827	2 217	347	932	532	5 799
013.8	Autr. prépar. cons. viande	19 327	2 185	526	2 293	12 468	1 855	71 084	9 010	306	57 511	2 325	1 932
091.3	Saindoux, graisse de vol. pressée ou fondue	10 068	32	22	8 448	1 525	41	18 250	3 510	2 375	12 209	15	141
411.3-1	Graisse porc, vol. ni pressée ni fondue	143	52	25	9	57	—	500	23	1	34	—	442
Total animaux et viande esp. porc.		139 645	57 413	4 626	23 376	38 237	15 993	108 650	16 654	3 405	76 149	3 324	9 118
041	Froment et méteil	185 162	37 892	19 750	29 328	79 212	18 980	92 862	70 285	10 880	3 754	7 898	45
043	Orge	54 086	51	2 853	7 934	25 854	17 394	72 383	69 751	104	310	2 218	—
044	Mais	340 338	18 122	29 339	76 688	64 586	151 603	30 260	24 343	867	2 482	2 504	64
045	Autres céréales	98 021	3 082	23 635	41 781	20 403	9 120	5 478	1 630	158	1 733	1 727	230
046	Semoule, farine d. froment	2 316	942	15	1 213	—	146	62 995	24 899	1 217	42	31 116	5 721
047	Semoule, far. autr. céréale	90	4	2	77	1	6	15 286	948	521	328	13 448	41
048.1-1	Flocons, grains, germes	98	12	1	1	82	2	6 130	166	1 073	3 241	1 650	—
048.2	Malt, même torréfié	7 333	1	453	497	3 939	2 443	13 809	6 071	4 396	216	3 125	1
055.4-4	Farine, semoul d. sagou, manioc	8 798	5	1 210	279	7 304	—	2	2	—	—	—	—
081.2	Sons, remoulages, résidus	21 914	2 368	5 692	5 783	3 019	3 252	1 184	552	—	309	323	—
081.9-9	Aliments prépar. p. animal	4 544	166	426	382	1 850	1 720	10 864	3 529	610	3 806	1 141	1 778
599.5-1	Amidons, féculés, inuline	1 521	562	38	267	288	366	12 199	3 144	1 095	4 897	2 819	244
599.5-2	Gluten, farine de gluten	60	41	—	14	—	5	981	5	—	761	168	47
Total céréales et préparations		724 281	63 248	83 414	166 044	206 538	205 037	324 433	205 325	20 921	21 879	68 137	8 171
051.1	Oranges, clémentines, mandarines	115 908	81 565	11 505	18 750	4 063	25	13 374	105	—	6	2	13 261
051.2-1	Citrons, limons et limes	15 875	8 557	1 240	668	5 409	1	14 697	11	—	—	21	14 665
051.4	Pommes fraîches	32 751	4 820	3 017	2 363	22 551	—	12 085	1 890	4	134	18	10 039
051.5	Raisins frais	9 057	1 114	—	70	7 798	75	7 126	1 238	553	272	30	5 033
051.9-2	Poires et coings	10 620	3 012	907	405	6 174	122	6 836	447	21	519	23	5 826
051.9-3	Fruits à noyau frais	19 503	2 445	851	83	14 967	1 157	21 186	1 236	22	31	433	19 464
051.9-4	Baies fraîches	4 489	40	45	195	4 200	9	3 925	709	23	200	175	2 818
054.4	Tomates, fraîch. ou réfrig.	45 575	34 709	305	426	8 824	1 311	24 781	572	1	23 051	4	1 153
054.5	Autr. légum. plant. potag	33 832	16 693	995	1 518	14 020	606	42 540	6 685	2 689	18 579	233	14 354
Total fruits, légumes frais		287 610	152 955	18 865	24 478	88 006	3 306	146 550	12 893	3 313	42 792	939	86 613
025	Œufs d'oiseaux	21 051	64	454	66	14 111	6 356	5 706	987	1 705	2 541	189	284
001.4	Volaille viv. de basse-cour	1 369	89	365	114	33	768	2 350	831	97	708	544	170
011.4	Volaille morte, abats com.	34 781	43	47	655	32 559	1 477	8 891	4 429	41	4 126	175	120
011.8.1	Foies d. vol. frais, salés	1 041	444	11	—	586	—	14	8	—	5	—	1
Total volailles vivantes et mortes		37 191	576	423	769	33 178	2 245	11 255	5 268	138	4 839	719	291
112.1	Vins	210 175	191 671	3 627	3 284	10 805	788	114 650	75 347	16	8	8 504	30 775
Total produits réglem. 1/8/62		1 419 953	465 927	111 409	218 017	390 875	233 725	711 244	316 474	29 498	148 208	81 812	135 252
042	Riz	38 855	7 079	5 189	8 941	17 167	479	9 338	275	856	1 755	1 447	5 005
022	Lait et crème de lait	27 789	2 929	1 292	17 221	2 438	3 909	126 786	27 145	2 202	96 340	940	159
023	Beurre	24 578	477	4 258	2 615	9 054	8 174	28 657	15 836	82	12 727	—	12
024	Fromage et caillebotte	63 050	7 394	4 903	683	26 545	23 525	48 927	14 008	99	15 178	1 799	17 843
Total produits laitiers		115 417	10 800	10 453	20 519	38 037	35 608	204 370	56 989	2 383	124 245	2 739	18 014
001.1	Animaux viv. esp. bovine	158 265	313	15 002	21 923	59 728	61 299	9 449	7 008	4	1 772	663	2
011.1	Viande de l'esp. bovine	199 866	29 085	11 644	13 325	27 613	130 189	17 361	7 229	164	7 688	2 181	99
Total animaux et viande esp. bovin.		370 121	29 398	26 646	35 248	87 341	191 488	26 810	14 237	168	9 460	2 844	101
Total produits réglem. 23/12/62		524 393	47 277	42 288	64 708	142 545	227 575	240 518	71 501	3 407	135 460	7 030	23 120
Total produits réglementés		1 944 346	513 204	153 697	282 725	533 420	461 300	951 762	387 975	32 905	283 668	88 842	158 372

AUSSENHANDEL DER EWG MIT LANDWIRTSCHAFTLICHEN ERZEUGNISSEN
C. — Erzeugnisse, die den gemeinschaftlichen Agrarverordnungen unterliegen

HANDEL MIT DEN USA — Januar-September 1964 — Janvier-septembre 1964 — COMMERCE AVEC LES ÉTATS-UNIS

1 000 t

CST-Nr.	Meldeland Warenbenennung	IMPORT						EXPORT					
		EWG CEE	France	Belg.-Lux.	Neder-land	Deutsch-land (BR)	Italia	EWG CEE	France	Belg.-Lux.	Neder-land	Deutsch-land (BR)	Italia
001.3	Lebende Schweine	13	1	—	—	—	12	—	—	—	—	—	—
011.3	Schweinefleisch	10 539	6 144	260	3 938	140	57	1	—	—	—	—	1
011.6	Genießbar, Schlachtabfall	22 318	10 910	1 178	3 102	7 081	47	—	—	—	—	—	—
012	Fleisch, -abfall, getrocknet	67	—	18	17	32	—	354	1	—	—	199	154
013.4	Würste u. dgl. aus Fleisch	25	—	—	1	24	—	1 397	—	—	390	210	797
013.8	And. Fleischzubereit. Kons.	2 807	5	14	269	2 509	10	19 572	414	—	18 918	227	13
091.3	Schweineschmalz, Geflügel fett ausgepreßt, geschmolz.	8 569	—	10	7 590	969	—	3	—	—	—	—	3
411.3-1	Schweine-, Geflügelfett, wed. ausgepreßt n. geschm.	39	—	14	19	6	—	—	—	—	—	—	—
Insg. Schweine u. Schweinefleisch		44 377	17 060	1 494	14 396	10 761	126	21 327	415	—	19 308	636	968
041	Weizen und Mengkorn	70 936	13 009	3 786	21 676	26 490	5 975	7	—	—	—	7	—
043	Gerste	17 927	—	391	4 695	9 634	3 207	737	737	—	—	—	—
044	Mais	182 092	14 497	17 850	66 431	41 201	42 113	—	—	—	—	—	—
045	Anderes Getreide	54 001	1 266	17 689	28 495	6 498	53	209	203	—	—	—	6
046	Grieß u. Mehl aus Weizen	1 254	—	1	1 187	—	66	1	—	—	—	1	—
047	Grieß u. Mehl aus and. Get.	80	—	1	73	1	5	10	—	—	1	—	9
048.1-1	Getreidekörner u. -keime	68	—	—	1	66	1	69	—	—	67	2	—
048.2	Malz, auch geröstet	—	—	—	—	—	—	53	—	26	27	—	—
055.4-4	Mehl Grieß v. Sago, Maniho	4	4	—	—	—	—	—	—	—	—	—	—
081.2	Kleie, -mehle u. dgl.	165	—	20	140	5	—	—	—	—	—	—	—
081.9-9	Futtermittelzubereit. ang	1 348	38	360	152	91	707	273	—	1	64	204	4
599.5-1	Stärke und Inulin	60	—	2	14	32	12	306	2	Secret	197	52	55
599.5-2	Kleber, -mehl, auch geröst	—	—	—	—	—	—	2	—	—	—	—	2
Insg. Getreide, -zubereitungen		327 935	28 814	40 100	122 864	84 018	52 139	1 667	942	27	356	266	76
051.1	Apfelsin, Clementin, Manda	4 274	511	1 896	1 867	—	—	—	—	—	—	—	—
051.2-1	Zitronen, Limonen, Lu- mrien	6 874	4 386	1 092	478	918	—	—	—	—	—	—	—
051.4	Äpfel, frisch	1 425	370	120	275	660	—	4	—	—	—	—	4
051.5	Weintrauben, frisch	5	—	—	—	5	—	—	—	—	—	—	—
051.9-2	Birnen, Quitten, frisch	214	24	23	28	139	—	—	—	—	—	—	—
051.9-3	Steinobst, frisch	309	7	—	302	—	—	—	—	—	—	—	—
051.9-4	Beeren, frisch	83	1	2	—	80	—	1	1	—	—	—	—
054.4	Tomaten, frisch od. gekühlt	—	—	—	—	—	—	—	—	—	—	—	—
054.5	And. Gemüse od. -Küchen- kräuter	183	35	12	48	88	—	1 219	4	301	—	—	914
Insg. Obst, Gemüse, frisch		13 367	5 334	3 145	2 998	1 890	—	1 224	5	301	—	—	918
025	Vogeleier	1 532	—	338	—	888	306	21	—	—	21	—	—
001.4	Lebendes Hausgeflügel	940	69	268	92	28	483	—	—	—	—	—	—
011.4	Hausgeflügel, geschlachtet	16 073	—	46	645	14 925	457	5	—	—	5	—	—
011.8.1	Geflügelleber, frisch, gek.	520	41	—	—	479	—	—	—	—	—	—	—
Insg. Geflügel u. Geflügelfleisch		17 533	110	314	737	15 432	940	5	—	—	5	—	—
112.1	Wein	5	—	3	—	1	1	28 596	17 250	2	3	3 099	8 242
Insg. Marktordnung 1/8/62		404 749	51 318	45 394	141 535	112 990	53 512	52 840	18 612	330	19 693	4 001	10 204
042	Reis	12 814	74	1 458	2 779	8 502	1	25	—	—	1	—	24
022	Milch und Rahm	22 765	146	1 020	16 939	1 421	3 239	94	—	—	93	—	1
023	Butter	10 273	413	2 504	2 123	1 485	3 748	—	—	—	—	—	—
024	Käse und Quark	412	2	10	11	—	389	12 807	2 019	2	1 482	181	9 123
Insg. Molkereierzeugnisse		33 450	561	3 534	19 073	2 906	7 376	12 901	2 019	2	1 575	181	9 124
001.1	Lebende Rinder, Büffel	47	—	—	—	7	40	—	—	—	—	—	—
011.1	Rind- und Kalbfleisch	388	329	49	9	—	1	—	—	—	—	—	—
Insg. Rinder, Rind- u. Kalbfleisch		435	329	49	9	7	41	—	—	—	—	—	—
Insg. Marktordnung 23/12/62		46 699	964	5 041	21 861	11 415	7 418	12 926	2 019	2	1 576	181	9 148
Marktordnungsgüter insg.		451 448	52 282	50 435	163 396	124 405	60 930	65 766	20 631	332	21 269	4 182	19 352

UMRECHNUNGSKURSE

TAUX DE CONVERSION

	Währungseinheit Unité nationale	Gegenwert in Dollar Equivalent en dollars				
		1961	1962	1963	1964	
Frankreich	1 000 Francs	202,55	→	→	→	France
Belgien-Luxemburg	1 000 Francs belges	20,00	→	→	→	Belgique-Luxembourg
Niederlande	1 000 Gulden	Janv. 263,158	276,243	→	→	Pays-Bas
		Févr. 263,158	276,243	→	→	
		Mars 276,243	276,243	→	→	
Deutschland (BR)	1 000 Deutsche Mark	Janv.-Déc. 274,092 *)	276,243	→	→	Allemagne (RF)
		Janv. 238,095	250,000	→	→	
		Févr. 238,095	250,000	→	→	
		Mars 250,000	250,000	→	→	
		Janv.-Déc.	250,000	→	→	
Italien	1 000 Lire	1,6	→	→	→	Italie
Algerien	1 000 Francs	202,55	→	→	→	Algérie
	1 000 Dinars				202,55	
Guadeloupe, Franz-Guayana, Martinique	1 000 Francs	202,55	→	→	→	Guadeloupe, Guyane française, Martinique
Réunion, Kamerun, Rep. Madagaskar, Tschad, Zentralafrikanische Rep., Gabun, Kongo (Brazzav.), Senegal, Sudan, Mauritien, Elfenbeinküste, Obervolta, Dahome, Niger und Togo	1 000 Francs CFA	4,05100	→	→	→	Réunion, Cameroun, Rép. Malgache, Tchad, Rép. Centrafricaine, Gabon, Congo (Brazza), Sénégal, Soudan, Mauritanie, Côte d'Ivoire, Haute Volta, Dahomey, Niger, Togo
Kongo (Léopoldville)	1 000 Francs congolais	20,00	16,00	→	6,061	Congo (Léopoldville)
Burundi, Rwanda	1 000 Francs	20,00	→	→	→	Burundi, Rwanda
Französische Somaliküste	1 000 Francs Djibouti	4,66435	→	→	→	Côte Française des Somalis
Somalia	1 000 Somali	140,00	→	→	→	Somalie, Rép.
Curaçao, Aruba, Surinam	1 000 Gulden	530,264	→	→	→	Curaçao, Aruba, Surinam
Neukaledonien, Französisch-Polynesien	1 000 Francs CFP	11,14025	→	→	→	Nouvelle Calédonie, Polynésie Française
Vereinigtes Königreich	1 Pound Sterling	2,80	→	→	→	Royaume-Uni
Irland	1 Pound Sterling	2,80	→	→	→	Irlande
Norwegen	1 000 Kroner	140,00	→	→	→	Norvège
Schweden	1 000 Kroner	193,20	→	→	→	Suède
Finnland	1 000 Markkaa	3,125	→	312,5	→	Finlande
Dänemark	1 000 Kroner	144,778	→	→	→	Danemark
Schweiz	1 000 Francs suisses	232,70	→	→	→	Suisse
Österreich	1 000 Schillinge	38,46	→	→	→	Autriche
Portugal	1 000 Escudos	34,78	→	→	→	Portugal
Spanien	1 000 Gold pesetas	16,667	16,672	→	→	Espagne
Malta	1 Pound Sterling	2,80	→	→	→	Malte
Jugoslawien	1 000 Dinara	333,33	→	→	→	Yougoslavie
Griechenland	1 000 Drachmas	33,33	→	→	→	Grèce
Türkei	1 000 Lires	111,1	→	→	→	Turquie
UdSSR	1 000 Rubel	1 111,1	→	→	→	URSS
Währungsgebiete der DM-OST	1 000 Rubel	1 111,1	→	→	→	Zone Mark-Est
Polen	1 000 Zloty	250,00	→	→	→	Pologne
Tschechoslowakei	1 000 Kroner	138,89	→	→	→	Tchécoslovaquie
Ungarn	1 000 Forints	85,18	→	→	→	Hongrie
Rumänien	1 000 Lei	166,7	→	→	→	Roumanie
Bulgarien	1 000 Lev	147,1	850	→	→	Bulgarie
Marokko	1 000 Dirham	197,6	→	→	→	Maroc
Libyen, Ghana, Tanganjika, Kenia, Uganda	1 Pound Sterling	2,80	→	→	→	Libye, Ghana, Tanganyika, Kenya, Ouganda
Mauritius-Insel	1 000 Rupees	210,0	→	→	→	Maurice, Ile
Kanada	1 Can. \$	0,98707 *)	0,92911 *)	0,92721 *)	0,92576	Canada
Mexiko	1 000 Pesos	80,0	→	→	→	Mexique
Niederländisch-Neuguinea	1 000 Gulden	263,158	→	→	→	Nouvelle Guinée Néerlandaise
El Salvador	1 000 Colons	400,0	→	→	→	Salvador
Venezuela	1 000 Bolivares	298,50	→	→	→	Venezuela
Peru	1 000 Sols	37,30	→	→	→	Perou
Zypern	1 Pound Sterling	2,80	→	→	→	Chypre
Syrien	1 000 Sterling Syr.	279,7				Syrie
		Janv.-Juin	279,7			
		Juin-Déc.	261,8	→	→	
Iran	1 000 Rials	13,20	→	→	→	Iran
Israel	1 000 Pound Sterling	555,6	→	→	→	Israël
Pakistan, Indien	1 000 Rupees	210,00	→	→	→	Pakistan, Union Indienne
Ceylon	1 000 Rupees	210,00	→	→	→	Ceylan
Japan	1 000 Yen	2,778	→	→	→	Japon
Taiwan	1 000 Taiw. \$	24,98	→	→	→	Formose (Taiwan)
Hongkong	1 000 Hong. \$	175,00	→	→	→	Hong-Kong
Sarawak	1 000 Saraw \$	326,70	→	→	→	Sarawak
Malaisischer Bund	1 000 Mal. \$	326,70	→	→	→	Malaisie, Féd.
Singapur	1 000 Sing. \$	326,70	→	→	→	Singapour
Indonesien	1 000 Rupees	22,22	→	→	→	Indonésie
Australien	1 Pound Sterling	2,24	→	→	→	Australie
Neuseeland	1 Pound Sterling	2,8	→	→	→	Nouvelle-Zélande

a) Durchschnittskurs.

b) siehe Niederlande.

a) Taux moyen.

b) voir Pays-Bas.

**Index der veröffentlichten Globalzahlen nach Meldeländern
oder-zonen, unterteilt nach Ursprung oder Bestimmung**
**Index de parution des chiffres globaux par pays ou zones
déclarants, ventilés par origine ou destination**

MEDELAND ODER -ZONE	Veröffentlichter Berichtszeitraum	1963												1964												65	Période parue	PAYS OU ZONES DÉCLARANTS
		F	M	A	M	J	J	A	S	O	N	D	J	F	M	A	M	J	J	A	S	O	N	D				
	Ausgabe Nr. N° d'édition (1):																											
EWG-Mitgliedstaaten insgesamt		4	5	6	7	8	8	10	11	12	1	2	3	4	5	6	7	8	10	11	11	12	1	2	3	CEE, ensemble des Métropoles		
Frankreich		4	5	6	7	8	8	10	11	12	1	2	3	4	5	6	7	8	10	11	11	12	1	2	3	France		
Belgien-Luxemburg		4	5	6	7	8	8	10	11	12	1	2	3	4	5	6	7	8	10	11	11	12	1	2	3	Belgique-Luxembourg		
Niederlande		4	5	6	7	8	8	10	11	12	1	2	3	4	5	6	7	8	10	11	11	12	1	2	3	Pays-Bas		
Deutschland (BR)		4	5	6	7	8	8	10	11	12	1	2	3	4	5	6	7	8	10	11	11	12	1	2	3	Allemagne (RF)		
Italien		4	5	6	7	8	8	10	11	12	1	2	3	4	5	6	7	8	10	11	11	12	1	2	3	Italie		
Algerien und überseeische Departements																										Algérie et Départ. d'Outre-Mer		
Algerien																										Algérie		
Réunion		5	5	7	8	10	10	10	11	12	2	2	4	5	5	8	8	10	10	11	12	3	3	3	Réunion			
Guadeloupe		5	5	7	8	10	10	10	11	12	2	2	4	5	5	8	8	10	10	11	12	3	3	3	Guadeloupe			
Martinique		5	5	7	8	10	10	10	11	12	2	2	4	5	5	8	8	10	10	11	12	3	3	3	Martinique			
Französisch-Guyana		5	5	7	8	10	10	10	11	12	2	2	4	5	5	8	8	10	10	11	12	3	3	3	Guyane française			
Assoziierte überseeische Länder u. Gebiete																										Pays et Territ. d'Outre-Mer Ass.		
Mauretanien		6	7	8	10	10	3	3	3	4	4	8	10	10	10	10	10	10	10	11					Mauritanie			
Mali		11	2	2	2	1					5		8	8	10			3			3				Mali			
Senegal		8	8	11	11	1	6	6		8	8	10	10	12	12	12									Sénégal			
Obervolta, Rep.		7	8	11	11	11	12	2	2	2	6	8	8												Haute Volta, Rép. de la			
Niger		4				4				6	8			11							3				Niger			
Tschad		7	10	11	12	12	2	3	4	4	4	6	6	6	8	8	8	11	12	3	3	3	3	3	Tchad			
Elfenbeinküste, Rep.		7	8	8	10	10	10	11	12	1	2	5	5	6	8	8	8	10	10	11	3	3	3	3	Côte d'Ivoire, Rép. de la			
Dahomey, Rep.		8	8	8	11	11	11	12	2	3	10	8	5	8	8	8	8	10	11	3	3	3	3	3	Dahomey, Rép. du			
Zentralafrikanische Republik		7	10	11	12	12	2	3	4	4	4	6	6	6	8	8	8	11	12	3	3	3	3	3	Rép. Centrafricaine			
Gabun		7	10	11	12	12	2	3	4	4	4	6	6	6	8	8	8	11	12	3	3	3	3	3	Gabon			
Kongo (Brazzaville)		7	10	11	12	12	2	3	4	4	4	6	6	6	8	8	8	11	12	3	3	3	3	3	Kongo (Brazza)			
Togo, Rep.		5	6	7	8	10	10	11	12	1	3	4	5	6	8	8	8	10	10	11	12	3			Togo, Rép. du			
Kamerun		12							3		8		12							3					Cameroun			
Kongo (Léopoldville) Burundi u. Rwanda																										Kongo (Léopoldville) Burundi et Rwanda		
Rwanda																										Rwanda		
Französische Somaliküste																										Côte française des Somalis		
Somalia																										Somalie		
Madagaskar		6	6	7	8	10	11	11	1	2	3	3	5	6	6	8	8	8	10	12	3	3	3	3	Madagascar			
Komoren																										Comores		
St.-Pierre-und-Miquelon																										St-Pierre-et-Miquelon		
Neu-Kaledonien		8	8	8	8	8	10	10	1	1	1	3	6	6	6	8				11	12	3			Nouvelle-Calédonie			
Französisch-Polynesien																										Polynésie française		
Curacao		2				3			6		10		3												Curacao			
Aruba		2				3			6		10		3												Aruba			
EUROPA																										EUROPE		
Vereinigtes Königreich		4	5	6	7	8	8	10	11	12	1	2	3	4	5	6	7	8	8	10	11	12	1	2	3	Royaume-Uni		
Norwegen		5	6	7	8	10	10	11	12	1	2	3	4	6	7	8	8	8	10	11	12	1	2	2	3	Norvège		
Schweden		7	7	7	8	8	10	11	11	12	1	2	3	4	5	6	7	8	8	10	10	11	1	2	2	Suède		
Dänemark		5	5	7	8	8	10	11	11	12	1	2	3	4	5	5	7	8	8	10	11	12	1	2	3	Danemark		
Schweiz		4	5	6	7	8	8	10	11	12	1	2	3	4	5	6	7	8	8	10	11	12	1	2	3	Suisse		
Österreich		5	7	7	8	10	10	12	12	1	2	3	4	5	6	7	8	8	10	11	12	1	2	3	3	Autriche		
Portugal		4	6	7	8	8	10	11	12	12	1	2	4	4	5	6	7	8	8	10	11	12	1	2	3	Portugal		
Island		6	10	10	10	10	5	5	5	5	5	5	5	5	8	8	8	8	11	1	2	3	3	3	Islande			
Irland		6	7	8	8	10	10	11	12	2	3	4	5	6	7	8	8	10	11	12	1	2	3	3	Irlande			
Finnland		7	7	8	10	10	11	11	12	1	3	4	5	7	7	7	8	8	10	11	12	12	1	3	3	Finlande		
Spanien		10	11	11	11	12	12	12	2	3	4	4	7	7	7	8	11	11	1	1	2	3	3	3	Espagne			
Malta		10				3			3		7		12												Malte			
Jugoslawien		10	10	10	11	11	3	3	3	3	3	4	7	7	7	8	8	11	11	1	3	3	3	3	Yougoslavie			
Griechenland		5	5	7	8	8	10	11	12	2	2	3	4	5	6	7	8	8	10	11	12	1	2	3	Grèce			
Türkei		5	5	7	7	8	11	11	12	2	2	3	5	5	6	7	8	8	18	11	12	2	2	3	Turquie			
UdSSR																										URSS		
Währungsgebiete der DM-Ost																										Zone Mark-Est		
Polen		8	8	8	10	11	11	12	3	3	4	4	7	7	11	11	11	11	12	1	1	2			Pologne			
Tschechoslowakei		8				11			3		3		3												Tchécoslovaquie			
Ungarn																										Hongrie		
Rumänien																										Roumanie		
Bulgarien																										Bulgarie		

TITOLO

TITEL

TITLE

PUBBLICAZIONI PERIODICHE

Bollettino Generale di Statistiche

(serie viola)

tedesco / francese / italiano / olandese / inglese
11 numeri all'anno

Informazioni Statistiche

(serie arancione)

tedesco / francese / italiano / olandese / inglese
4 fascicoli all'anno

Statistiche Generali

tedesco, francese, italiano, olandese, inglese
annuale

Commercio Estero: Statistica Mensile (serie rossa)

tedesco / francese
11 numeri all'anno

Commercio Estero: Tavole Analitiche

(serie rossa)

tedesco / francese
trimestrale in due tomi (import-export)
Fascicoli genn.-marzo, genn.-giugno, genn.-sett.
Fascicolo genn.-dic. : Importazioni
Esportazioni

Commercio Estero: Codice geografico comune

tedesco / francese / italiano / olandese

Associati d'Oltremare: Statistica del Commercio estero (serie verde oliva)

tedesco / francese
trimestrale

Associati d'Oltremare: Bollettino statistico

(serie verde oliva)

tedesco / francese / italiano / olandese / inglese
4-5 fascicoli all'anno

Statistiche dell'Energia

(serie blu notte)

tedesco / francese / italiano / olandese
bimestrale
Fascicolo annuo

Statistiche dell'Industria (serie blu)

tedesco / francese / italiano / olandese
trimestrale
Fascicolo annuo

Siderurgia (serie blu)

tedesco / francese / italiano / olandese
bimestrale
Fascicolo annuo

Statistiche Sociali (serie gialla)

tedesco, francese, italiano, olandese
irregolare

Statistica Agraria (serie verde)

tedesco / francese
6-8 fascicoli all'anno

PUBBLICAZIONI NON PERIODICHE

Classificazione Statistica e Tariffaria per il Commercio internazionale (CST)

tedesco, francese, italiano, olandese

Nomenclatura delle Industrie nelle Comunità Europee (NICE)

tedesco / francese e italiano / olandese

Nomenclatura uniforme delle merci per la statistica dei trasporti (NST)

tedesco, francese

PERIODIEKE UITGAVEN

Algemeen Statistisch Bulletin

(paars)

Duits / Frans / Italiaans / Nederlands / Engels
11 nummers per jaar

Statistische Mededelingen

(oranje)

Duits / Frans / Italiaans / Nederlands / Engels
4 nummers per jaar

Basisstatistieken

Duits, Frans, Italiaans, Nederlands, Engels
jaarlijks

Buitenlandse Handel: Maandstatistiek

(rood)

Duits / Frans
11 nummers per jaar

Buitenlandse Handel: Analytische tabellen

(rood)

Duits / Frans
driemaandelijks in twee banden (invoer-uitvoer);
Band jan.-maart, jan.-juni, jan.-sept.
Band jan.-dec. : Invoer
Uitvoer

Buitenlandse Handel : Gemeenschappelijke Landenlijst

Duits / Frans / Italiaans / Nederlands

Overzeese Geassocieerden: Statistiek van de Buitenlandse Handel (olijfgroen)

Duits / Frans
driemaandelijks

Overzeese Geassocieerden: Statistisch Bulletin (olijfgroen)

Duits / Frans / Italiaans / Nederlands / Engels
4-5 nummers per jaar

Energiestatistiek

(nachtblauw)

Duits / Frans / Italiaans / Nederlands
tweemaandelijks
jaarboek

Industriestatistiek (blauw)

Duits / Frans / Italiaans / Nederlands
driemaandelijks
jaarboek

Ijzer en Staal (blauw)

Duits / Frans / Italiaans / Nederlands
tweemaandelijks
jaarboek

Sociale Statistiek (geel)

Duits, Frans, Italiaans, Nederlands
onregelmatig

Landbouwstatistiek (groen)

Duits / Frans
6-8 nummers per jaar

NIET-PERIODIEKE UITGAVEN

Classificatie voor Statistiek en Tarief van de internationale handel (CST)

Duits, Frans, Italiaans, Nederlands

Systematische Indeling der Industrietakken in de Europese Gemeenschappen (NICE)

Duits / Frans en Italiaans / Nederlands

Eenvormige goederennomenclatuur voor de vervoerstatistieken (NST)

Duits, Frans

PERIODICAL PUBLICATIONS

General Statistical Bulletin

(purple series)

German / French / Italian / Dutch / English
11 issues per year

Statistical information

(orange series)

German / French / Italian / Dutch / English
4 issues yearly

Basic Statistics

German / French / Italian / Dutch / English
yearly

Foreign Trade: Monthly Statistics

(red series)

German / French
11 issues yearly

Foreign Trade: Analytical Tables

(red series)

German / French
quarterly publication in two volumes (imports-exports)
Issues Jan.-March, Jan.-June, Jan.-Sept.
Issue Jan.-Dec. : Imports
Exports

Foreign Trade: Standard Country Classification

German / French / Italian / Dutch

Overseas Associates: Foreign Trade Statistics

(olive-green series)

German / French
quarterly

Overseas Associates: Statistical Bulletin

(olive-green series)

German / French / Italian / Dutch / English
4-5 issues yearly

Energy Statistics

(night blue series)

German / French / Italian / Dutch
bimonthly
Annual edition

Industrial Statistics (blue series)

German / French / Italian / Dutch
quarterly
Annual edition

Iron and Steel (blue series)

German / French / Italian / Dutch
bimonthly
Annual edition

Social Statistics (yellow series)

German, French, Italian, Dutch
published at irregular intervals

Agricultural Statistics (green series)

German / French
6-8 issues yearly

NON-PERIODICAL PUBLICATIONS

Statistical and Tariff Classification for International Trade (CST)

German, French, Italian, Dutch

Nomenclature of the Industries in the European Communities (NICE)

German / French and Italian / Dutch

Standard Goods Nomenclature for Transport Statistics (NST)

German, French

SONDERÜBERSICHTEN
in früheren Heften veröffentlicht ¹⁾

TABLEAUX SPÉCIAUX
parus dans les précédents numéros ¹⁾

	Jahr Année	Nr. N°	Seite Page	
Handel der EWG-Mitgliedstaaten nach Warenklassen und nach Ursprung und Bestimmung				Commerce des pays de la CEE par classes de produits et par origines et destinations
Januar-September 1964	1965	2	108	Janvier-septembre 1964
Januar-Juni 1964	1964	10	112	Janvier-juin 1964
Januar-März 1964	1964	8	122	Janvier-mars 1964
Januar-Dezember 1963	1964	5	106	Janvier-décembre 1963
Januar-September 1963	1964	1	98	Janvier-septembre 1963
Januar-Juni 1963	1963	10	106	Janvier-juin 1963
Januar-März 1963	1963	8	114	Janvier-mars 1963
Januar-Dezember 1962	1963	4	76	Janvier-décembre 1962
Januar-September 1962	1963	1	102	Janvier-septembre 1962
Entwicklung des EWG-Handels nach Warenklassen und Zonen	1965	2	100	Evolution du commerce de la CEE par classes de produits et par zones
	1964	10	104	
	1964	8	114	
	1964	5	98	
	1964	1	90	
	1963	11	104	
	1963	4	72	
	1963	1	98	
Handel der EWG-Mitgliedstaaten nach Wirtschaftskategorien der Erzeugnisse und nach Zonen	1964	6	100	Commerce des pays de la CEE par catégories économiques de produits et par zones
	1963	1	118	
Handel der EWG-Mitgliedstaaten nach Produktionsbereichen	1964	8	136	Commerce des pays de la CEE par branches de production
Anteil EWG und des Hauptpartners Extra-EWG am Handel der einzelnen Länder	1964	8	148	Part de la CEE et du principal partenaire extra-CEE dans le commerce de chaque pays
	1963	8	112	
Gesamtausfuhr des Commonwealth in den Jahren 1959, 1960 und 1961, wichtige Waren	1963	6	90	Exportations totales du Commonwealth en 1959, 1960 et 1961, principaux produits
Außenhandel der EWG mit landwirtschaftlichen Erzeugnissen:				Commerce extérieur des produits agricoles de la CEE
A: Gesamtüberblick der Entwicklung 1958-1963	1964	5	120	A: Résumé de l'évolution 1958-1963
B: Wichtige Warenkategorien	1965	1	96	B: Principales catégories de produits
	1964	5	122	
	1964	2	102	
	1963	11	112	
	1963	10	120	
C: Erzeugnisse, die den Gemeinschaftlichen Agrarverordnungen unterliegen	1965	1	98	C: Produits soumis aux règlements de la politique agricole commune
	1964	5	120	
Ausfuhr wichtiger Erzeugnisse	1964	4	100	Exportations des principaux produits de base

¹⁾ Für die vor 1963 erschienenen Übersichten siehe Heft 12-63, Seite 101.

¹⁾ Pour les tableaux parus avant 1963, voir n° 12-1963, page 101.

STATISTISCHES AMT DER EUROPÄISCHEN GEMEINSCHAFTEN
OFFICE STATISTIQUE DES COMMUNAUTÉS EUROPÉENNES
ISTITUTO STATISTICO DELLE COMUNITÀ EUROPEE
BUREAU VOOR DE STATISTIEK DER EUROPESE GEMEENSCHAPPEN
STATISTICAL OFFICE OF THE EUROPEAN COMMUNITIES

Verwaltungsrat / Conseil d'Administration / Consiglio d'Amministrazione / Raad van Bestuur / Supervisory Board

Vorsitzender / Président / Presidente / Voorzitter / Chairman:

A. Coppé Vizepräsident der Hohen Behörde der Europäischen Gemeinschaft für Kohle und Stahl / Vice-président de la Haute Autorité de la Communauté européenne du charbon et de l'acier / Vicepresidente dell'Alta Autorità della Comunità Europea del Carbone e dell'Acciaio / Vice-voorzitter van de Hoge Autoriteit der Europese Gemeenschap voor Kolen en Staal / Vice-President of the High Authority of the European Coal and Steel Community

Mitglieder / Membres / Membri / Leden / Members:

L. Levi Sandri Vizepräsident der Kommission der Europäischen Wirtschaftsgemeinschaft / Vice-président de la Commission de la Communauté économique européenne / Vicepresidente della Commissione della Comunità Economica Europea / Vice-voorzitter van de Commissie der Europese Economische Gemeenschap / Vice-President of the Commission of the European Economic Community

P. De Groot Mitglied der Kommission der Europäischen Atomgemeinschaft / Membre de la Commission de la Communauté européenne de l'énergie atomique / Membro della Commissione della Comunità Europea dell'Energia Atomica / Lid van de Commissie der Europese Gemeenschap voor Atoomenergie / Member of the Commission of the European Atomic Energy Community

—

R. Wagenführ Generaldirektor / Directeur général / Direttore Generale / Directeur-Generaal / Director general

H. Schumacher Assistent / Assistant / Assistente / Assistent / Assistant

Direktoren / Directeurs / Direttori / Directeuren / Directors:

R. Dumas Allgemeine Statistik / Statistiques générales / Statistica Generale / Algemene Statistiek / General Statistics

V. Paretti Energiestatistik, Statistik der assoziierten überseeischen Länder, Maschinelle Auswertung / Statistiques de l'énergie, Statistiques des associés d'outre-mer, Exploitations mécanographiques / Statistiche dell'Energia, Statistiche degli Associati d'Oltremare, Lavori meccanografici / Energiestatistiek, Statistieken van de Geassocieerde Overzeese Gebieden, Machinale bewerking / Energy Statistics, Statistics of Associated Overseas Countries, Machine computation.

C. Legrand Außenhandels- und Verkehrsstatistik / Statistiques du commerce extérieur et des transports / Statistica del Commercio estero e dei Trasporti / Statistieken van de Buitenlandse Handel en Vervoer / Foreign Trade and Transport Statistics

F. Grotius Industrie- und Handwerksstatistik / Statistiques industrielles et artisanales / Statistica dell'Industria e dell'Artigianato / Industrie- en Ambachtsstatistiek / Industrial and Craft Statistics

P. Gavanier Sozialstatistik / Statistiques sociales / Statistica Sociale / Sociale Statistiek / Social Statistics

N.N. Agrarstatistik / Statistiques agricoles / Statistica Agraria / Landbouwstatistiek / Agricultural statistics

—

R. Sannwald Redaktion der Veröffentlichungen / Rédaction des publications / Redazione delle pubblicazioni / Redactie van de publikaties / Editing of publications

Diese Veröffentlichung kann zum Einzelpreis von DM 4,— oder zum Jahresabonnementspreis von DM 40,— durch die nachstehend aufgeführten Vertriebsstellen bezogen werden:

Cette publication est vendue au numéro au prix de Ffr 5,— ou Fb 50,— ou par abonnement annuel au prix de Ffr 49,— ou Fb 500,—. S'adresser aux bureaux de vente ci-dessous:

Questa pubblicazione è in vendita al prezzo di Lit. 620,— il numero e di Lit. 6.250,— l'abbonamento annuale da richiedersi agli uffici di vendita seguenti:

Deze publikatie kost Fl. 3,60 resp. 50 BF per nummer of Fl. 36,50 resp. 500 BF per jaarabonnement en is verkrijgbaar bij onderstaande verkoopadressen:

This publication is available (single copies: 7 s. 6 d., annual subscription: £ 3.11 s. 6 d.) from the following sales agents:

DEUTSCHLAND (B.R.) BUNDESANZEIGER, Postfach - Köln 1 — Fernschreiber: Anzeiger Bonn 08.882.595

FRANCE SERVICE DE VENTE EN FRANCE DES PUBLICATIONS DES COMMUNAUTÉS EUROPÉENNES - 26, rue Desaix, Paris 15^e — Compte courant postal: Paris 23-96

ITALIA LIBRERIA DELLO STATO - Piazza G. Verdi, 10 — Roma
Agenzie: ROMA — Via del Tritone, 61/A e 61/B e Via XX Settembre (Palazzo Ministero delle Finanze) - MILANO — Galleria Vittorio Emanuele, 3 - FIRENZE — Via Cavour, 46/R - NAPOLI — Via Chiaia, 5

NEDERLAND STAATSDRUKKERIJ- EN UITGEVERIJBEDRIJF — Christoffel Plantijnstraat, 's-Gravenhage

BELGIË-BELGIQUE BELGISCH STAATSBLAD — Leuvense weg 40 - Brussel
MONITEUR BELGE — 40, rue de Louvain - Bruxelles

LUXEMBOURG OFFICE CENTRAL DE VENTE DES PUBLICATIONS DES COMMUNAUTÉS EUROPÉENNES — 9, rue Goethe - Luxembourg

GREAT BRITAIN AND COMMONWEALTH H.M. STATIONERY OFFICE — P.O. Box 569 - London S.E. 1

ANDERE LÄNDER - AUTRES PAYS - ALTRI PAESI - ANDERE LANDEN - OTHER COUNTRIES

ZENTRALVERTRIEBSBÜRO DER VERÖFFENTLICHUNGEN DER EUROPÄISCHEN GEMEINSCHAFTEN

OFFICE CENTRAL DE VENTE DES PUBLICATIONS DES COMMUNAUTÉS EUROPÉENNES

UFFICIO CENTRALE DI VENDITA DELLE PUBBLICAZIONI DELLE COMUNITÀ EUROPEE

CENTRAAL VERKOOPKANTOOR VAN DE PUBLIKATIES DER EUROPESE GEMEENSCHAPPEN

CENTRAL SALES OFFICE FOR PUBLICATIONS OF THE EUROPEAN COMMUNITIES

Luxembourg : 2, Place de Metz

CAAR650035AC