

STATISTISCHES AMT  
DER EUROPÄISCHEN GEMEINSCHAFTEN

OFFICE STATISTIQUE  
DES COMMUNAUTÉS EUROPÉENNES

AUSSENHANDEL

COMMERCE  
EXTERIEUR

COMMERCIO  
ESTERO

BUITENLANDSE  
HANDEL

FOREIGN TRADE

MONATSSTATISTIK

STATISTIQUE MENSUELLE

STATISTICA MENSILE

MAANDSTATISTIEK

MONTHLY STATISTICS

1966 - No. 12

ISTITUTO STATISTICO  
DELLE COMUNITÀ EUROPEE

BUREAU VOOR DE STATISTIEK  
DER EUROPESE GEMEENSCHAPPEN

STATISTISCHES AMT  
DER EUROPÄISCHEN GEMEINSCHAFTEN

Anschriften

Brüssel, Avenue de la Joyeuse Entrée, 23-25 — Tel. 35 80 40

Luxemburg, Hotel Staar — Tel. 4 08 41

OFFICE STATISTIQUE  
DES COMMUNAUTÉS EUROPÉENNES

Adresses

Bruxelles, 23-25, avenue de la Joyeuse Entrée — Tél. 35 80 40

Luxembourg, Hôtel Staar — Tél. 4 08 41

ISTITUTO STATISTICO  
DELLE COMUNITÀ EUROPEE

Indirizzi

Bruxelles, 23-25, avenue de la Joyeuse Entrée — tel. 35 80 40

Lussemburgo, Hotel Staar — tel. 4 08 41

BUREAU VOOR DE STATISTIEK  
DER EUROPESE GEMEENSCHAPPEN

Adressen

Brussel, Blijde Inkomstlaan 23-25 — tel. 35 80 40

Luxemburg, Hotel Staar — tel. 4 08 41

STATISTICAL OFFICE  
OF THE EUROPEAN COMMUNITIES

Addresses

Brussels, 23-25, avenue de la Joyeuse Entrée. Tel. 35 80 40

Luxembourg, Hotel Staar. Tel. 4 08 41

**AUSSENHANDEL**  
**COMMERCE EXTÉRIEUR**  
**COMMERCIO CON L'ESTERO**  
**BUITENLANDSE HANDEL**  
**FOREIGN TRADE**

**1966 — No. 12**

**Monatsstatistik**  
**Statistique mensuelle**  
**Statistica mensile**  
**Maandstatistiek**  
**Monthly statistics**

**Inhaltswiedergabe nur mit Quellennachweis  
gestattet**

**La reproduction des données est subordonnée  
à l'indication de la source**

**La riproduzione del contenuto è subordinata  
alla citazione della fonte**

**Het overnemen van gegevens is toegestaan  
mits duidelijke bronvermelding**

**Reproduction of the contents of this publication  
is subject to acknowledgement of the source**

## VORBEMERKUNG

Die « Monatsstatistik des Außenhandels » dient der möglichst schnellen Berichterstattung über die kurzfristige Entwicklung des Außenhandels der EWG-Länder und der assoziierten Überseegebiete sowie über den Stand der EWG im Handel der Drittländer, verglichen mit anderen wichtigen Handelspartnern. Die vorliegende Veröffentlichung bringt daher in erster Linie Vergleiche aufeinanderfolgender Zeiträume für verschiedene Arten von Ingesamtangaben entweder nach Ursprungs- und Bestimmungsländern, nach Waren oder nach Zonen und Warenkategorien. Für ins einzelne gehende Beobachtungen nach Waren und Ländern sei der Leser auf die vierteljährliche Veröffentlichung « Analytische Übersichten des Außenhandels » verwiesen.

Im allgemeinen werden Wertangaben des Spezialhandels gebracht, mit cif-Einfuhr- und fob-Ausfuhrangaben. Für die EWG-Länder ist der Goldverkehr ausgeschlossen.

Die Länder sind, geordnet gemäß dem « Einheitlichen Länderverzeichnis der EWG », nach Erdteilen und ihrer geographischen Lage nach annähernd in der Reihenfolge West-Ost, Nord-Süd ausgewiesen. Der vollständige Text dieses Verzeichnisses erscheint einmal jährlich als Beilage zu dieser Veröffentlichung in den vier Sprachen der Gemeinschaft.

Die Waren sind gemäß dem « Internationalen Warenverzeichnis für den Außenhandel (CST) » geordnet, das als Beilage zu den « Analytischen Übersichten » in den vier Sprachen der Gemeinschaft erschienen ist.

Die Statistiken der Bundesrepublik Deutschland schließen das Gebiet von West-Berlin und, ab 6. Juli 1959, das Saarland ein; letzteres war vorher im französischen Erhebungsgebiet eingeschlossen; der Handel mit den Währungsgebieten der DM-Ost ist in den Außenhandelsstatistiken der Bundesrepublik Deutschland nicht erfaßt.

## ZEICHEN UND ABKÜRZUNGEN

|  |            |
|--|------------|
| Null (nichts) . . . . .  | —          |
| Unbedeutend (im allgemeinen weniger als die Hälfte der kleinsten in der betreffenden Reihe verwendeten Einheit oder Dezimalen) | 0          |
| Kein Nachweis vorhanden . . . . .  | .          |
| Monatsdurchschnitt . . . . .   | Ø          |
| Vom Statistischen Amt der Europäischen Gemeinschaften vorgenommene Schätzung   | [ ]        |
| Metrische Tonne . . . . .  | t          |
| Million . . . . .  | Mio        |
| Dollar . . . . .   | \$         |
| Nicht getrennt ausgewiesen . . . . .   | ND         |
| Anderweitig nicht genannt . . . . .  | ANG-NDA    |
| Ohne Aussagewert . . . . .   | NS         |
| Berichtigte Angabe(n) . . . . .  | R          |
| Geheim . . . . .   | S          |
| Generalhandel . . . . .  | G          |
| Ausfuhr heimischer Waren . . . . .   | N          |
| (free on board): Werte ohne Transport- und Versicherungskosten zwischen Versendungs- und Einfuhrland                           | fob        |
| Europäische Wirtschaftsgemeinschaft . . . . .  | EWG-CEE    |
| (European Free Trade Association): Europäische Freihandelsvereinigung  | EFTA-AELE  |
| Assoziierte afrikanische Staaten und Madagaskar . . . . .  | EAMA       |
| Überseeische Departements der EWG-Mitgliedstaaten . . . . .  | DOM        |
| Assoziierte überseeische Gebiete der EWG . . . . .   | TOM        |
| Insgesamt EAMA, DOM, TOM und Algerien . . . . .  | AOM        |
| BLWU — Belgisch-luxemburgische Wirtschaftsunion . . . . .  | BELG.-LUX. |
| SAEG — Statistisches Amt der Europäischen Gemeinschaften   | OSCE       |
| Internationales Warenverzeichnis für den Außenhandel (CST)   | CST        |

## AVERTISSEMENT

La « Statistique Mensuelle du Commerce Extérieur » a pour but de fournir dans les plus courts délais des données concernant l'évolution à court terme du Commerce Extérieur des pays de la CEE et des Associés d'Outre-Mer, ainsi que la position de la CEE vis-à-vis de ses concurrents dans le commerce des pays tiers. L'accent est donc mis, dans cette publication, sur la comparaison entre périodes successives, pour divers types de données globales, soit par pays d'origine et de destination, soit par produits, soit par zones et par catégories de produits. Pour l'observation très détaillée, par produits et par pays, le lecteur se référera à la publication trimestrielle « Tableaux analytiques du Commerce Extérieur ».

En règle générale, les données concernent le commerce spécial en valeurs, importations « caf », exportations « fob ». Pour les pays de la CEE, le commerce de l'or est exclu.

Les pays sont classés d'après le « code géographique commun des pays de la CEE », par continents et en suivant approximativement leur position géographique dans le sens ouest-est, nord-sud. Le texte complet de ce code est publié une fois par an, en supplément à cette publication, dans les quatre langues communautaires.

Les produits sont classés selon la Classification Statistique et Tarifaire, éditée séparément en supplément aux Tableaux Analytiques, dans les quatre langues communautaires.

Les statistiques du Commerce Extérieur de la République Fédérale d'Allemagne couvrent le territoire de Berlin-Ouest et, depuis le 6 juillet 1959, le territoire de la Sarre, inclus auparavant dans le territoire statistique de la France; elles ne comprennent pas le commerce avec la zone du D-Mark-Est.

## ABRÉVIATIONS ET SIGNES EMPLOYÉS

|            |   |
|------------|---|
| —          | néant   |
| 0          | donnée très faible (généralement inférieure à la moitié de la dernière unité ou décimale des nombres mentionnés sous la rubrique) |
| .          | donnée non disponible   |
| Ø          | moyenne mensuelle   |
| [ ]        | estimation faite par l'Office Statistique des Communautés Européennes   |
| t          | tonne métrique  |
| Mio        | million   |
| \$         | dollar  |
| ND         | non distingués  |
| ANG-NDA    | non dénommés ailleurs   |
| NS         | non significatif  |
| R          | révisé  |
| S          | secret  |
| G          | commerce général  |
| N          | exportations de produits nationaux  |
| fob        | (free on board): valeurs non compris les coûts de transport et d'assurance entre expéditeur et pays importateur                   |
| EWG-CEE    | Communauté Economique Européenne  |
| EFTA-AELE  | Association Européenne de Libre Echange   |
| EAMA       | Etats africains et malgache associés  |
| DOM        | Départements d'Outre-Mer des États membres de la CEE  |
| TOM        | Territoires d'Outre-Mer associés à la CEE   |
| AOM        | Ensemble de: EAMA, DOM, TOM et Algérie  |
| BELG.-LUX. | Union Économique Belgo-Luxembourgeoise  |
| OSCE       | Office Statistique des Communautés Européennes  |
| CST        | Classification Statistique et Tarifaire   |

**GRAPHISCHE DARSTELLUNGEN**

|  |       |
|--|-------|
| Welthandel . . . . .   | 7     |
| Indizes des Volumens und der Durchschnittswerte . . . . .          | 8/9   |
| Handel Intra- und Extra-EWG der einzelnen Mitgliedstaaten. . . . . | 10/11 |
| EWG-Handel nach Ursprungs- und Bestimmungsräumen . . . . .         | 12    |
| EWG-Handel mit den wichtigsten europäischen Drittländern . . . . . | 13    |
| Handel Intra- und Extra-EWG nach Warenklassen . . . . .            | 14/15 |

**MONATSÜBERSICHTEN**

**EWG-Handel**

|  |   |    |
|--|---|----|
| 1. EWG und Welthandel . . . . .  | A | 16 |
| 2. Gesamtüberblick des EWG-Handels nach Ländern . . . . .                                  |   | 18 |
| 3. Gesamtüberblick des EWG-Handels nach Waren . . . . .                                    |   | 24 |
| 4. Indizes des Volumens, der Durchschnittswerte und der Terms of Trade . . . . .           |   | 30 |
| 5. Indizes der Weltmarktpreise für Rohstoffe und landwirtschaftliche Erzeugnisse . . . . . |   | 32 |
| 6. Frachtenindizes . . . . .   |   | 33 |
| 7. Entwicklung des Handels der Mitgliedstaaten Intra- und Extra-EWG . . . . .              |   | 34 |
| 8. Entwicklung des EWG-Handels mit den wichtigsten Gebieten . . . . .                      |   | 37 |
| 9. Der Handel nach Ursprung und Bestimmung . . . . .                                       |   | 42 |
| 10. Entwicklung des Handels nach großen Warenklassen . . . . .                             |   | 50 |
| 11. Der Handel der EWG nach Waren . . . . .  |   | 56 |

**Handel der assoziierten Überseegebiete**

|   |   |    |
|---|---|----|
| 12. Entwicklung des Handels insgesamt und mit der EWG (wichtigste Überseegebiete) . . . . . | B | 72 |
| 13. Einfuhr nach großen Warenklassen und Ausfuhr der wichtigsten Erzeugnisse . . . . .      |   | 74 |
| 14. Ausfuhr: Indizes der Durchschnittspreise und des Volumens . . . . .                     |   | 78 |

**Handel der dritten Länder**

|  |   |    |
|--|---|----|
| 15. Entwicklung des Handels insgesamt und mit der EWG (wichtigste Drittländer) . . . . . | C | 80 |
| 16. Handel mit der EWG und wichtigen andern Ländern . . . . .                            |   | 84 |

**SONDERÜBERSICHTEN**

*Die in früheren Heften erschienenen Sonderübersichten sind aus dem Verzeichnis am Ende dieses Heftes zu entnehmen*

|  |     |
|--|-----|
| <b>Index der veröffentlichten Globalzahlen</b> nach Meldeländern oder -zonen, unterteilt nach Ursprung oder Bestimmung . . . . . | 102 |
| <b>Umrechnungskurse</b> . . . . .  | 103 |

**GRAPHIQUES**

|   |
|---|
| Commerce mondial  |
| Indices de volume et de valeur moyenne                      |
| Commerce intra- et extra-CEE pour chaque Pays Membre        |
| Commerce de la CEE par zones d'origine et de destination    |
| Commerce de la CEE avec les principaux pays tiers européens |
| Commerce intra- et extra-CEE par classes de produits        |

**TABLEAUX MENSUELS**

**Commerce de la CEE**

|  |
|--|
| 1. CEE et commerce mondial   |
| 2. Résumé général du commerce de la CEE par pays                                   |
| 3. Résumé général du commerce de la CEE par produits                               |
| 4. Indices de volume, de valeur moyenne et des termes de l'échange                 |
| 5. Indices sensibles des prix mondiaux de matières premières et produits agricoles |
| 6. Indices des taux de fret  |
| 7. Evolution du commerce intra- et extra-CEE des pays membres                      |
| 8. Evolution du commerce de la CEE avec les principales zones                      |
| 9. Réseau du commerce par origine et destination                                   |
| 10. Évolution du commerce par grandes classes de produits                          |
| 11. Commerce de la CEE par produits  |

**Commerce des Associés d'Outre-Mer**

|  |
|--|
| 12. Évolution du commerce global et avec la CEE (principaux AOM)                         |
| 13. Importations par grandes classes de produits et exportations des principaux produits |
| 14. Exportations: Indices globaux de prix et de volume                                   |

**Commerce des pays tiers**

|   |
|---|
| 15. Évolution du commerce global et avec la CEE (principaux pays) |
| 16. Commerce avec la CEE et ses principaux concurrents            |

**TABLEAUX SPÉCIAUX**

*Voir à la fin du volume la liste des tableaux spéciaux parus dans les précédents numéros*

|   |
|---|
| <b>Index de parution des chiffres globaux</b> par pays ou zones déclarants, ventilés par origine ou destination |
| <b>Taux de conversion</b>   |

EINHEITLICHES LÄNDERVERZEICHNIS — CODE GÉOGRAPHIQUE COMMUN

(STAND - 1966 - VERSION)

|  | LAND | ZONE |   |   | PAYS | ZONE |  |
|--|------|------|---|---|------|------|--|
| <b>Europäische Wirtschaftsgemeinschaft</b>   |      |      | <b>Communauté Économique Européenne</b>   | Guinea, Republik                            | 260  | 26   | GUINEE REP   |
|  |      |      |   | Sierra Leone                                | 264  | 26   | SIERRA LEONE   |
|  |      |      |   | Liberia                                     | 268  | 26   | LIBERIA  |
| Frankreich, Andorra (s. 054)   | 001  | 01   | FRANCE, Andorre (cf 054)  | . Elfenbeinküste                            | 272  | 21   | . COTE IVOIRE  |
| Belgien-Luxemburg  | 002  | 01   | BELGIQUE LUXBG  | Ghana                                       | 276  | 26   | GHANA  |
| Niederlande  | 003  | 01   | PAYS-BAS  | . Togo                                      | 280  | 21   | . TOGO   |
| Bundesrepublik Deutschland (einschl. Berlin (West); Saarland ab 6/7/59)  | 004  | 01   | ALLEMAGNE RF (incl. Berlin (Ouest), Sarre à partir du 6/7/59)   | . Dahome                                    | 284  | 21   | . DAHOMEY  |
| Italien  | 005  | 01   | ITALIE  | Nigeria (einschl. ehem. Brit.-Nordkamerun)  | 288  | 26   | NIGERIA FED (y compris le Cameroun septentrional anciennement britannique)                   |
| <b>Übriges Europa</b>  |      |      | <b>Reste de l'Europe</b>  | . Kamerun (einschl. ehem. Brit.-Südkamerun) | 302  | 21   | . CAMEROUN (y compris le Cameroun méridional anciennement britannique)                       |
| Großbritannien   | 022  | 11   | ROYAUME-UNI   | . Zentralafrikanische Republik              | 306  | 21   | . REP CENTRE AFR   |
| Island   | 024  | 12   | ISLANDE   | Spanisch-Guinea                             | 310  | 26   | GUINEE ESPAGN  |
| Irland, Republik   | 026  | 12   | IRLANDE   | . Gabun                                     | 314  | 21   | . GABON  |
| Norwegen   | 028  | 11   | NORVEGE   | . Kongo (Brazzaville)                       | 318  | 21   | . CONGO BRAZZA   |
| Schweden   | 030  | 11   | SUEDE   | . Kongo (Léopoldville)                      | 322  | 21   | . CONGO LEO  |
| Finnland   | 032  | 12   | FINLANDE  | . Burundi und Rwanda                        | 326  | 21   | . BURUNDI RWANDA   |
| Dänemark, Färöer, Grönland   | 034  | 11   | DANEMARK, Féroë, Groenland  | Angola                                      | 330  | 26   | ANGOLA   |
| Schweiz  | 036  | 11   | SUISSE  | Äthiopien und Eritrea                       | 334  | 26   | ETHIOPIE et Erytrée, Féd. de   |
| Österreich   | 038  | 11   | AUTRICHE  | . Französische Somalisküste                 | 338  | 23   | . COTE FR SOMALI   |
| Portugal   | 040  | 11   | PORTUGAL  | . Somalia                                   | 342  | 21   | . SOMALIE REP  |
| Spanien (einschl. Balearen)  | 042  | 12   | ESPAGNE (incl. Baléares)  | Kenia                                       | 346  | 26   | KENYA  |
| Gibraltar  | 044  | 12   | GIBRALTAR   | Uganda                                      | 350  | 26   | OUGANDA  |
| Malta (einschl. Gozo und Comino)   | 046  | 12   | MALTE (incl. Gozo et Comino)  | Tansania (Tanganjika, Sansibar, Pemba)      | 352  | 26   | TANZANIE (Tanganyika, Zanzibar, Pemba)   |
| Jugoslawien  | 048  | 12   | YUGOSLAVIE  | Mauritius, Seychellen, St. Helena           | 362  | 26   | MAURICE, Seychelles (incl. îles Amirandes), Ste Hélène (incl. Ascension et Tristan de Cunha) |
| Griechenland   | 050  | 12   | GRECE   | Mosambik                                    | 366  | 26   | MOZAMBIQUE   |
| Türkei   | 052  | 12   | TURQUIE   | . Madagaskar                                | 370  | 21   | . MADAGASCAR   |
| Europa a.n.g. (für Frankreich = Andorra; für Deutschland = dtsh. Geb. unter poln und sowj. Verw.; s. 001; 004; 056; 060) | 054  | 12   | EUROPE NDA (pour la France = Andorre; pour l'Allemagne = terr. allem. sous admin. polon. et soviét.; cf 001; 004; 056; 060) | . Réunion, Komoren                          | 374  | 22   | . REUNION COMOR  |
| Sowjetunion (s. 054)   | 056  | 31   | URSS (cf 054)   | Sambia (ehem. Nordrhodesien)                | 378  | 26   | ZAMBIE (anc. Rhodésie du Nord)   |
| Währungsgebiete der DM-Ost   | 058  | 31   | ZONE MARK EST   | Südrhodesien                                | 382  | 26   | RHODESIE DU SUD  |
| Polen (s. 054)   | 060  | 31   | POLOGNE (cf 054)  | Malawi (ehem. Njassaland)                   | 386  | 26   | MALAWI (anc. Nyassaland)   |
| Tschechoslowakei   | 062  | 31   | TCHÉCOSLOVAQUIE   | Republik Südafrika (einschl. Südwesafrika)  | 390  | 19   | REP AFRIQUE SUD (y compris Sud-Ouest Africain)   |
| Ungarn   | 064  | 31   | HONGRIE   |   |      |      |  |
| Rumänien   | 066  | 31   | ROUMANIE  | <b>Amerika</b>                              |      |      | <b>Amérique</b>  |
| Bulgarien  | 068  | 31   | BULGARIE  | Vereinigte Staaten (einschl. Puerto-Rico)   | 400  | 15   | ÉTATS-UNIS (incl. Porto-Rico)  |
| Albanien   | 070  | 31   | ALBANIE   | Kanada                                      | 404  | 15   | CANADA   |
| <b>Afrika</b>  |      |      | <b>Afrique</b>  | . St. Pierre und Miquelon                   | 408  | 23   | . ST PIERRE MIQU   |
| Kanarische Inseln (Ceuta und Melilla, Ifni, Spanische Sahara)  | 200  | 26   | AFR NORD ESPAGN (Canaries, Ceuta, Melilla, Ifni, Sahara espagnol)   | Mexiko                                      | 412  | 27   | MEXIQUE  |
| Marokko  | 204  | 25   | MAROC   | Guatemala                                   | 416  | 27   | GUATEMALA  |
| . Algerien   | 208  | 24   | . ALGERIE   | Britisch-Honduras, Bahama-Inseln, Bermuda   | 420  | 27   | HONDURAS BRIT, îles Bahamas, îles Bermudes   |
| Tunesien   | 212  | 25   | TUNISIE   | Honduras, Republik                          | 424  | 27   | HONDURAS REP   |
| Libyen   | 216  | 25   | LIBYE   | El Salvador                                 | 428  | 27   | SALVADOR   |
| Ägypten  | 220  | 25   | EGYPTE  | Nicaragua                                   | 432  | 27   | NICARAGUA  |
| Sudan  | 224  | 26   | SOUDAN  | Costa Rica                                  | 436  | 27   | COSTA RICA   |
| . Mauretanie   | 228  | 21   | . MAURITANIE  | Panama, Republik                            | 440  | 27   | PANAMA REP   |
| . Mali   | 232  | 21   | . MALI  | Panamakanal-Zone                            | 444  | 27   | CANAL PANAMA   |
| . Obervolta  | 236  | 21   | . HAUTE VOLTA   | Kuba  | 448  | 27   | CUBA   |
| . Niger  | 240  | 21   | . NIGER   | Haiti                                       | 452  | 27   | HAITI  |
| . Tschad   | 244  | 21   | . TCHAD   | Dominikanische Republik                     | 456  | 27   | DOMINICAINE REP  |
| . Senegal  | 248  | 21   | . SENEGAL   | . Französische Antillen                     | 460  | 22   | . ANTILLES FR  |
| Gambia   | 252  | 26   | GAMBIE  | Jamaika                                     | 464  | 27   | JAMAIQUE   |
| Guinea, Portugiesisch- (einschl. Kapverdische Inseln, Sao Tomé und Principe)   | 256  | 26   | GUINEE PORTUG (incl. îles du Cap Vert, St. Thomas, île du Prince)   | Westindien                                  | 468  | 27   | INDES OCCID  |
|  |      |      |   | Trinidad und Tobago                         | 472  | 27   | TRINIDAD TOBAGO  |
|  |      |      |   | . Niederländische Antillen                  | 476  | 23   | . ANTILLES NEERL   |
|  |      |      |   | Kolumbien                                   | 480  | 27   | COLOMBIE   |
|  |      |      |   | Venezuela                                   | 484  | 27   | VENEZUELA  |

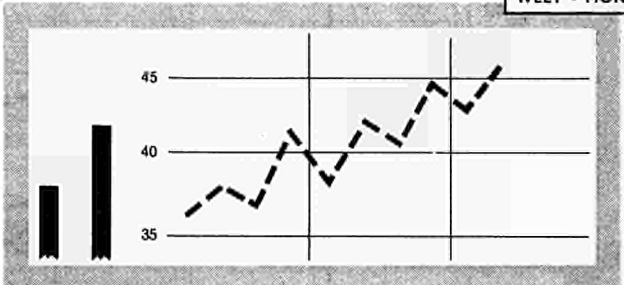
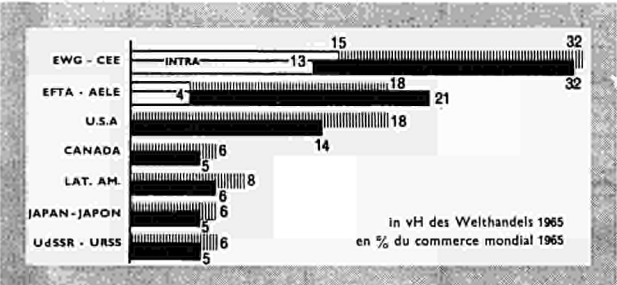




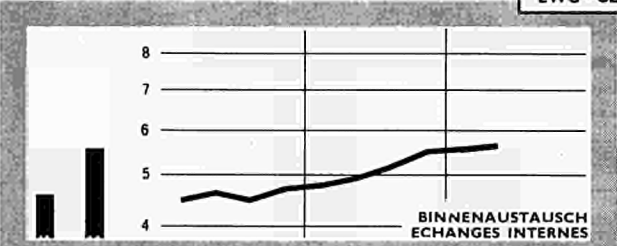
Milliarden Dollar  
Milliards de dollars

**WELTHANDEL • COMMERCE MONDIAL**

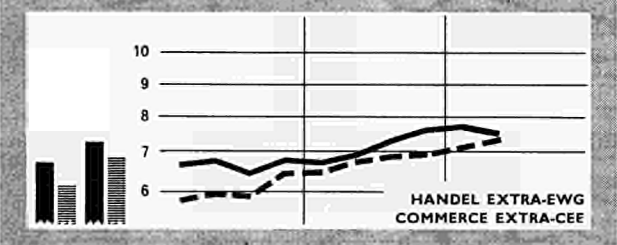
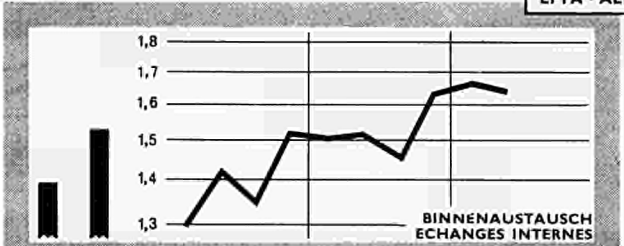
**WELT • MONDE**




**EWG - CEE\***



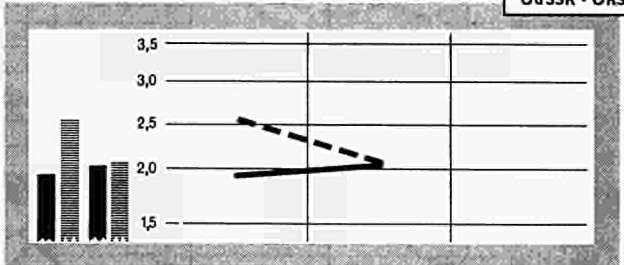
**EFTA - AELE**



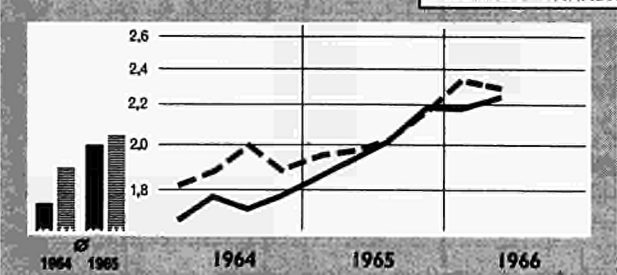
**USA \***



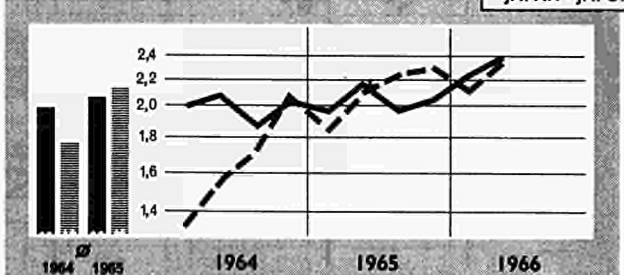
**UdSSR - URSS**



**KANADA - CANADA \***



**JAPAN - JAPON**



■ import    ▨ export

\* Saisonbereinigte Angaben  
Chiffres corrigés des variations saisonnières

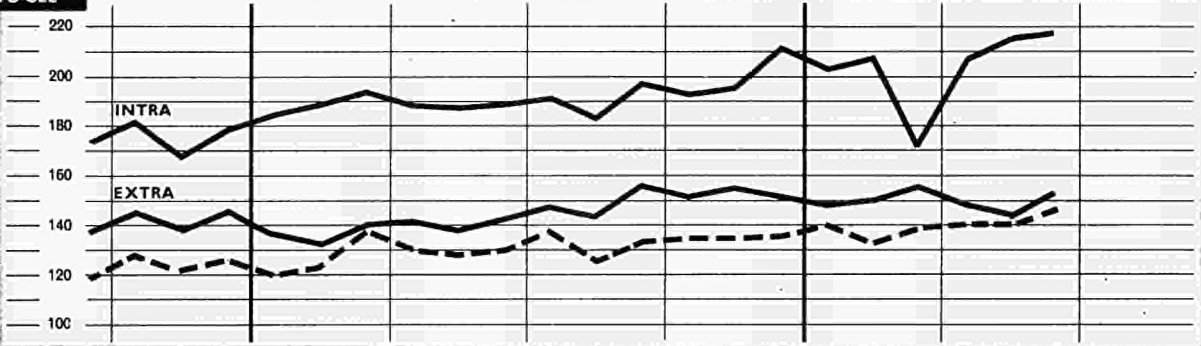
— import — export

**HANDEL DER EWG - INDICES DES VOLUMENS  
COMMERCE DE LA CEE - INDICES DE VOLUME**


Saisonbereinigte Angaben  
Chiffres corrigés des variations saisonnières

1960 = 100

**EWG-CEE**




**DEUTSCHLAND (BR) \***



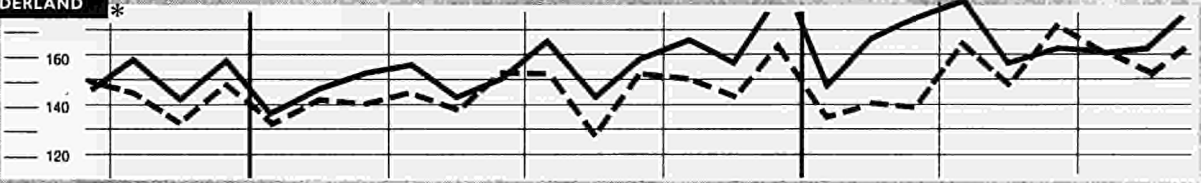
**FRANCE \***



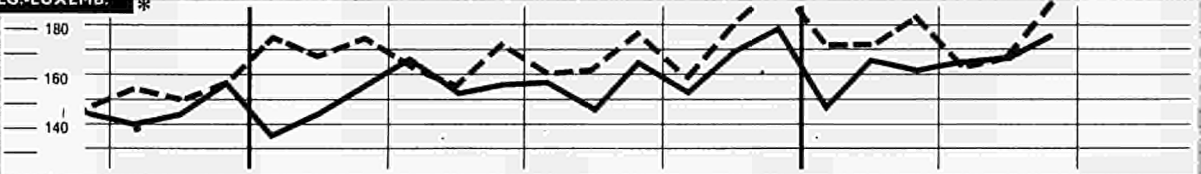
**ITALIA \***



**NEDERLAND \***



**BELG.-LUXEMB. \***



1964 | 1965 | 1966

\* Gesamthandel

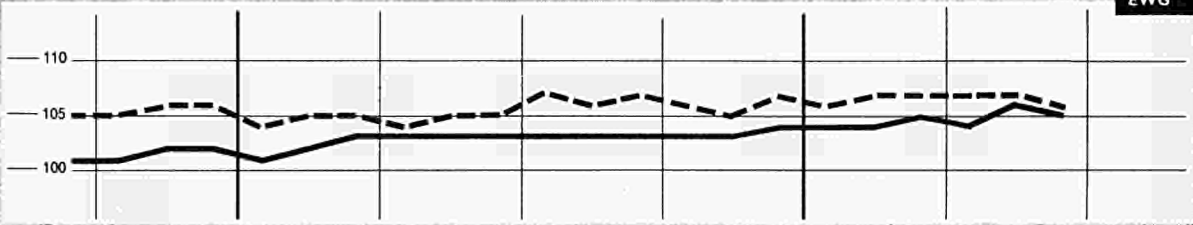
— Import — Export

\* Commerce total

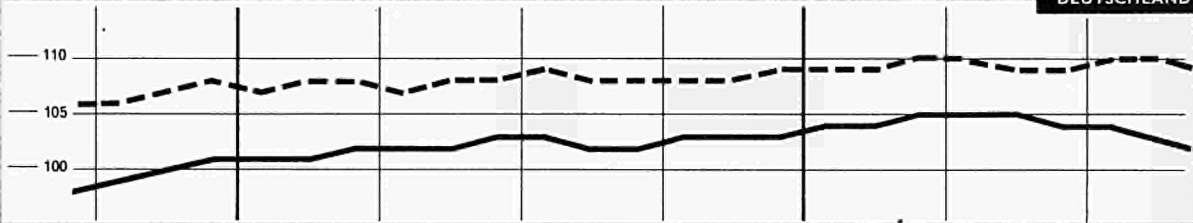
1960 = 100

HANDEL DER EWG - INDICES DER DURCHSCHNITTSWERTE  
COMMERCE DE LA CEE - INDICES DE VALEUR MOYENNE


EWG CEE



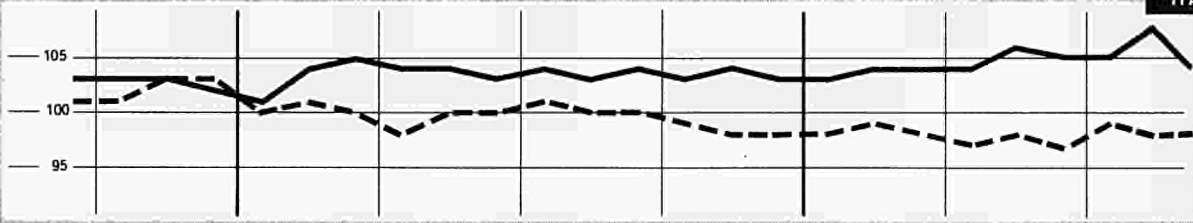
DEUTSCHLAND (BR)




FRANCE




ITALIA



NEDERLAND



BELG.-LUXEMBOURG



1964

1965

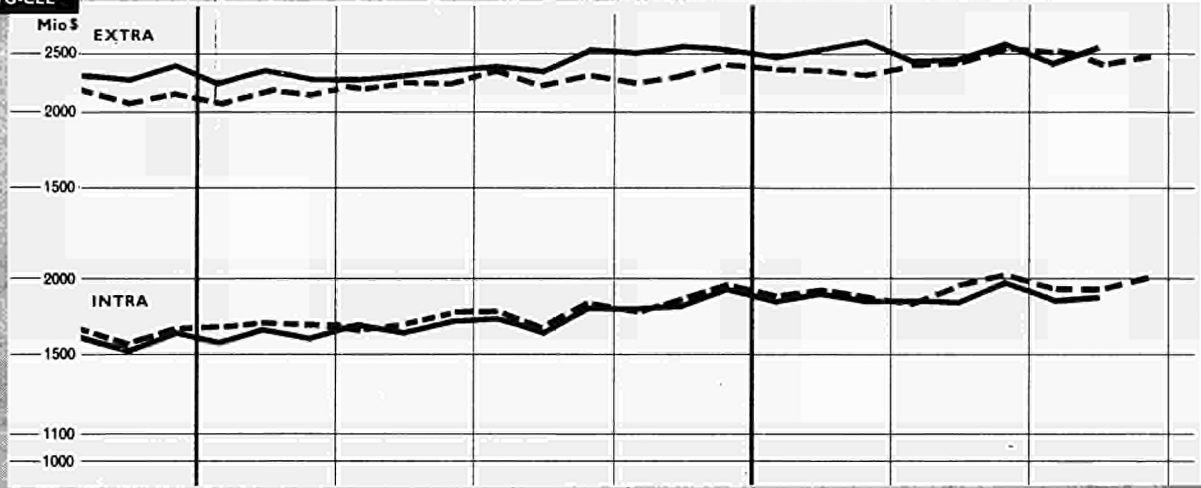
1966

— import — export

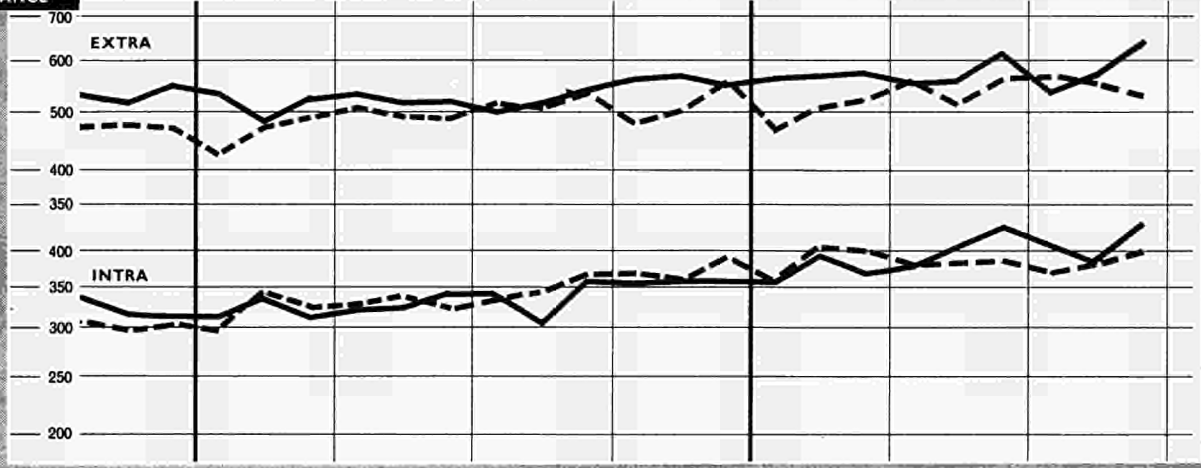
# HANDEL INTRA- UND EXTRA EWG - TATSÄCHLICHE WERTE

Saisonbereinigte Angaben

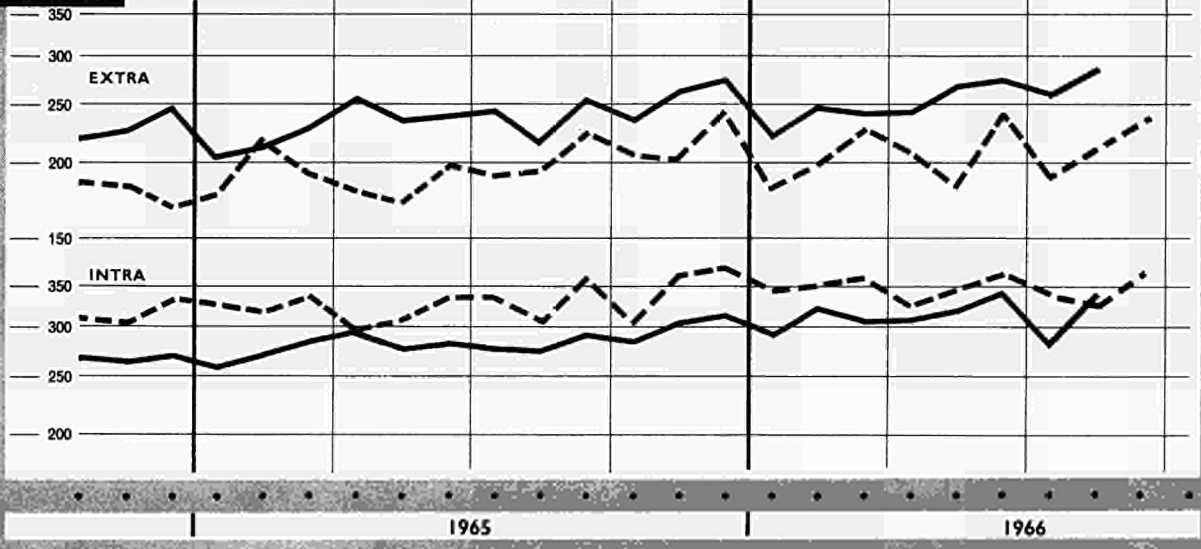
## EWG-CEE



## FRANCE



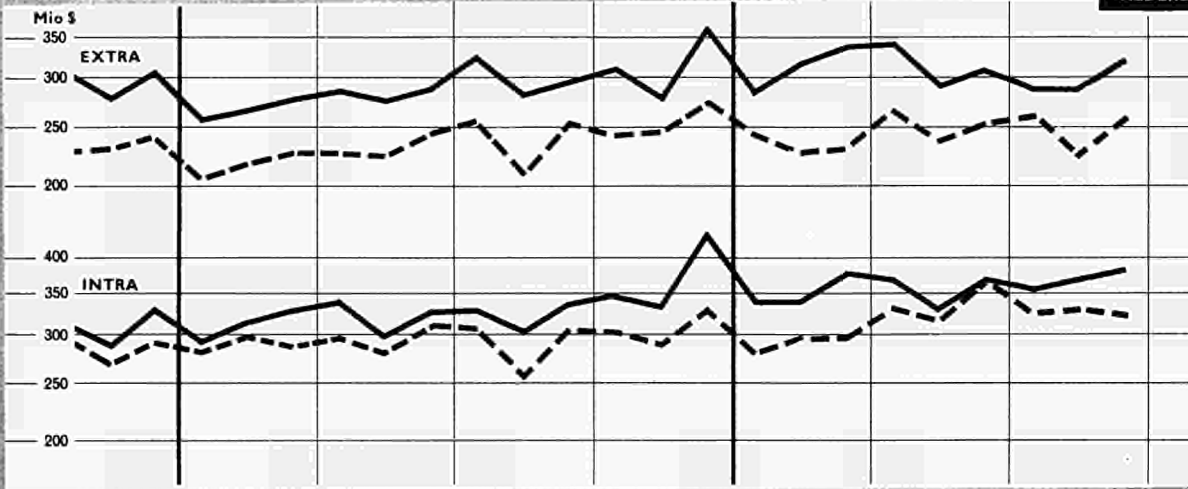
## BELG.-LUXEMB.



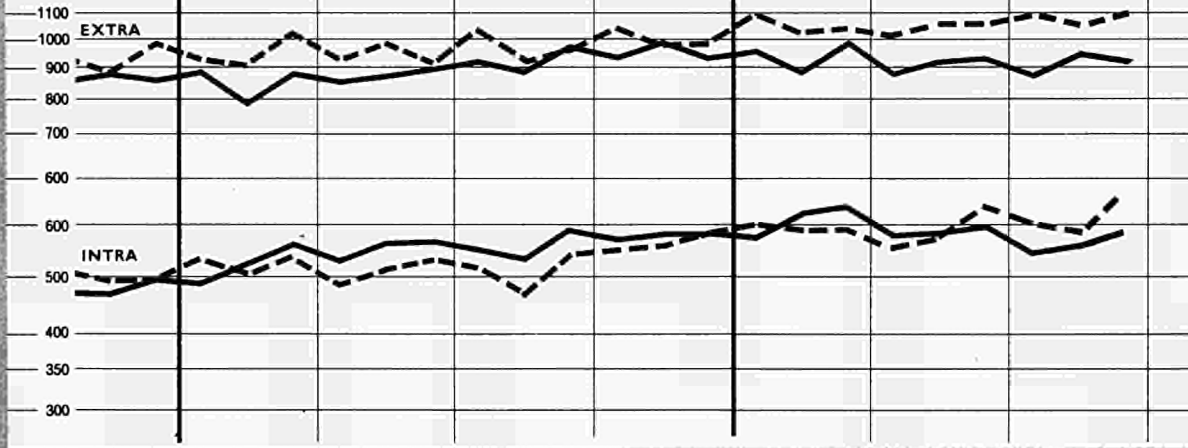
— import - - - export

COMMERCE INTRA- ET EXTRA CEE - VALEURS COURANTES

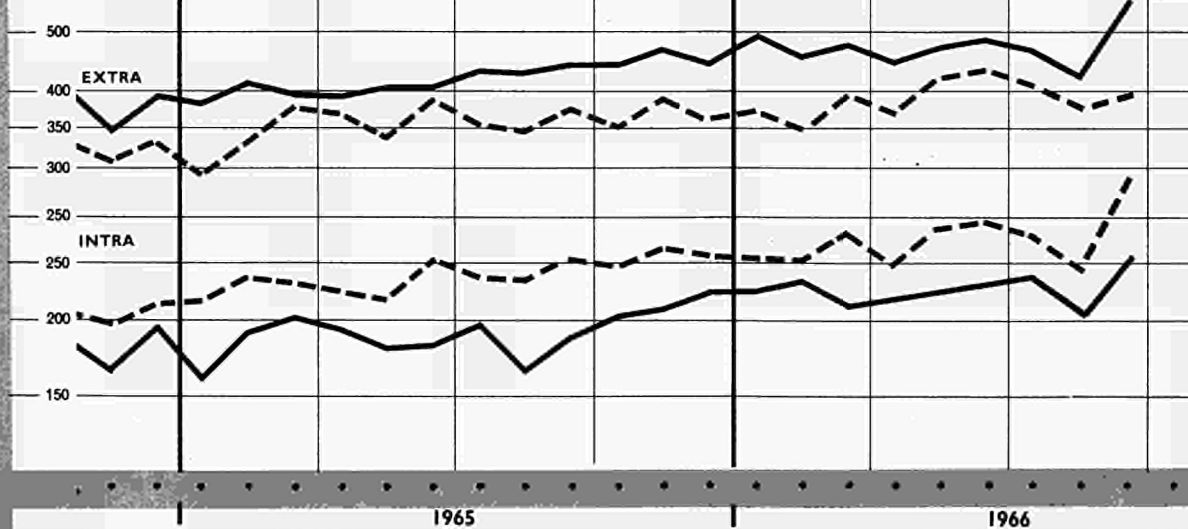
NEDERLAND



DEUTSCHLAND (BR)



ITALIA



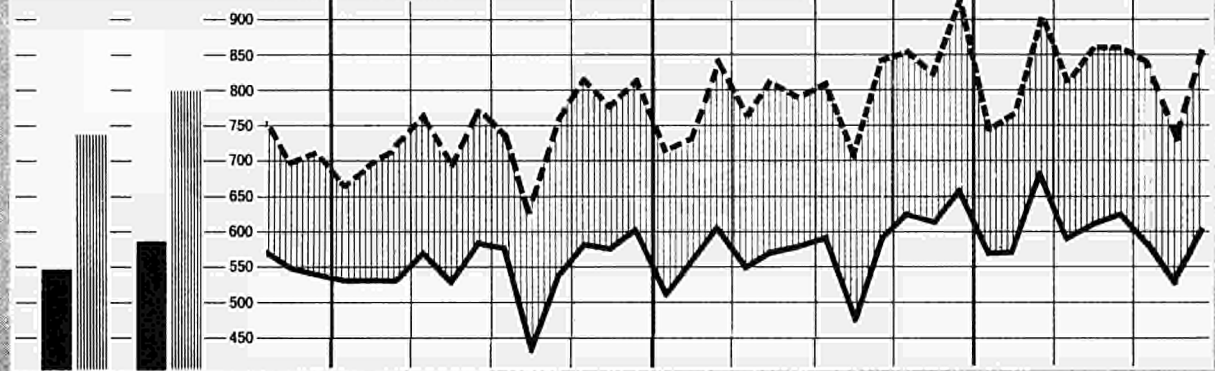
— import — export

# EWG-HANDEL NACH URSPRUNG UND BESTIMMUNG


AOM



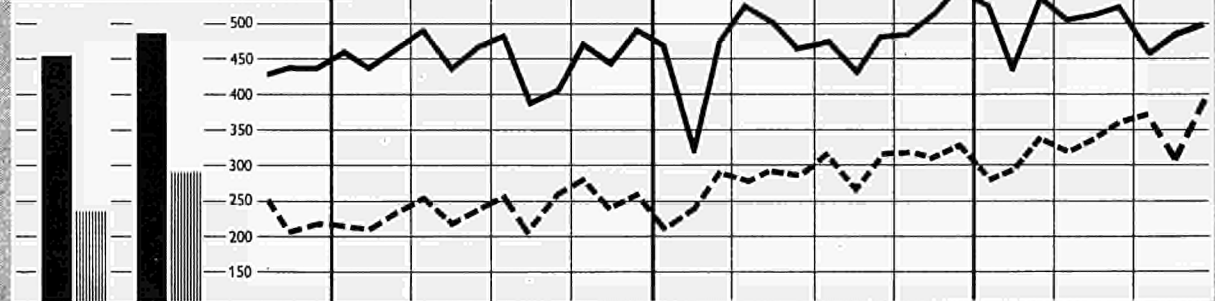
Europäische Freihandelsvereinigung *Association Européenne de Libre Echange*




Osteuropa *Europe Orientale*



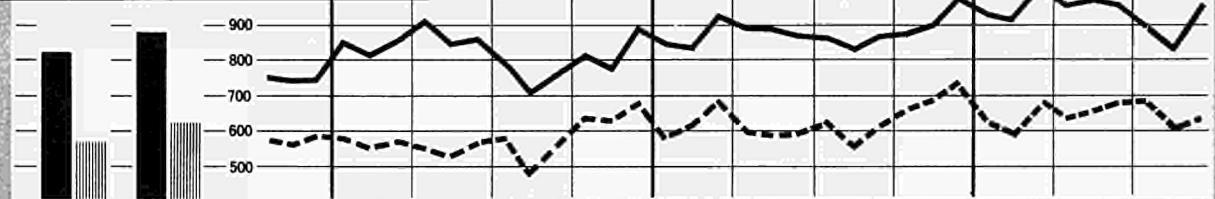
Vereinigte Staaten *Etats-Unis*



Mittel- und Südamerika *Amérique Centrale et Sud*




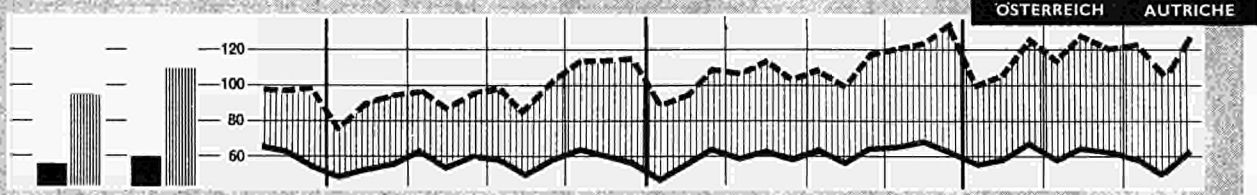
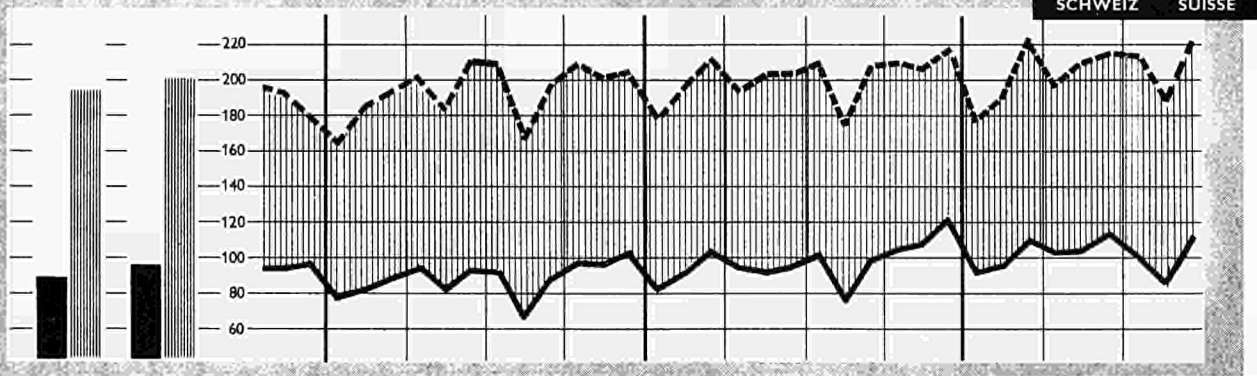

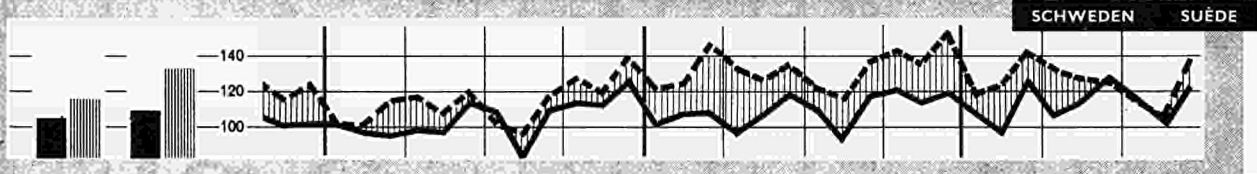
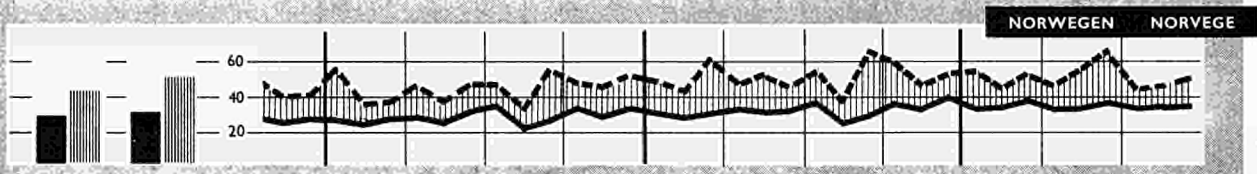
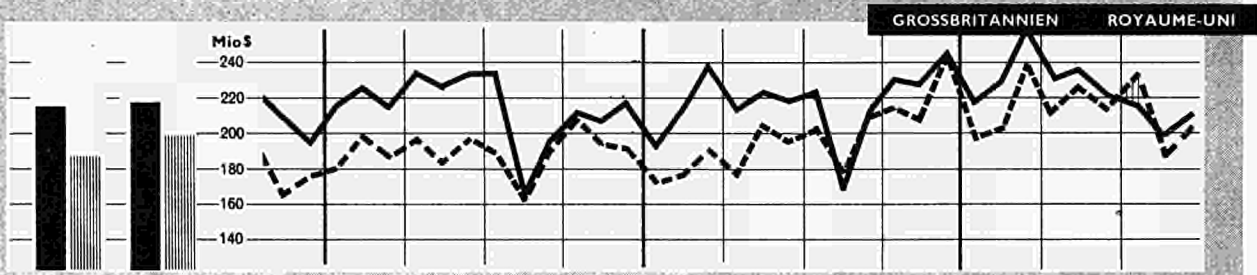
Länder der Klasse 2 *Pays de la classe 2*



Ø 1964    Ø 1965    | 1964    | 1965    | 1966

■ import.    ▨ export.    Ausfuhrüberschuss    ▨▨▨▨▨▨ excédent d'exportation    — import.    - - - export.

# COMMERCE DE LA CEE PAR ORIGINES ET DESTINATIONS



1964 1965

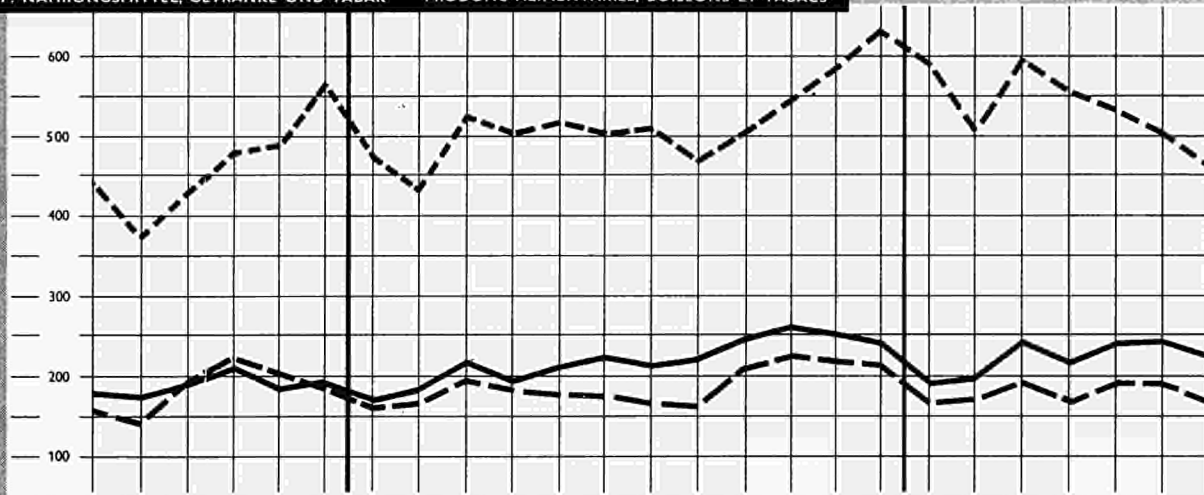
1964 1965 1966

import. export. Ausfuhrüberschuss excédent d'exportation import. export.

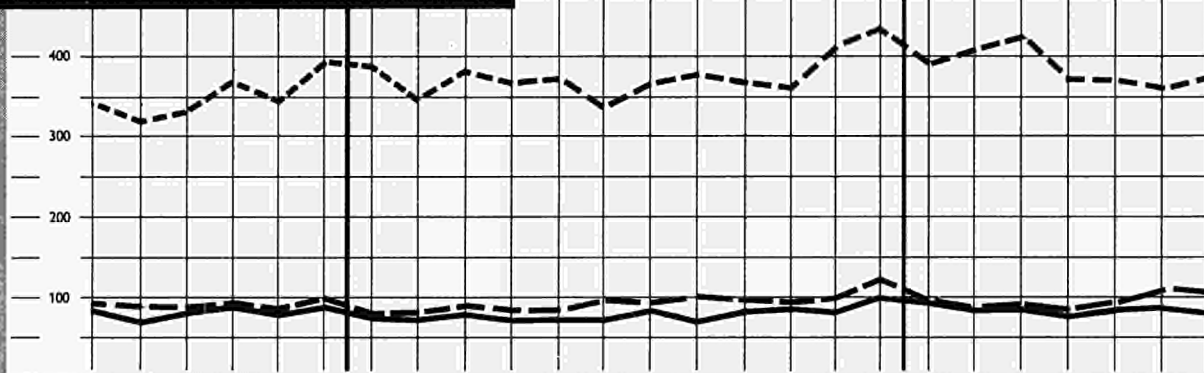
**DER HANDEL DER EWG  
nach Warenklassen**

Mio \$

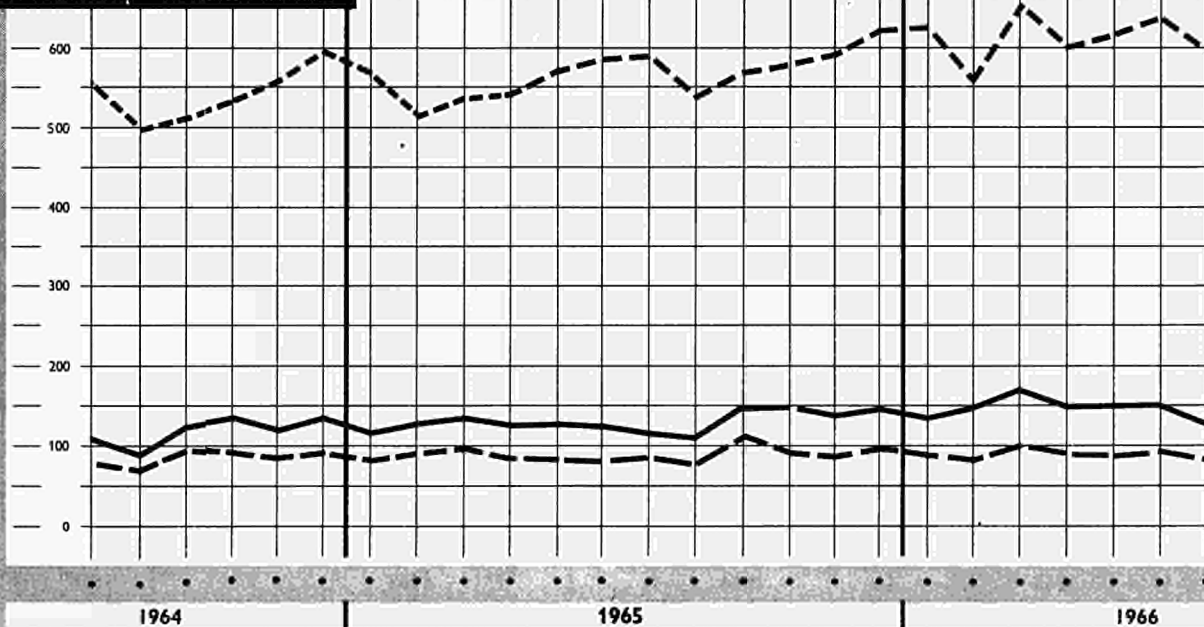
**0-1: NAHRUNGSMITTEL, GETRÄNKE UND TABAK    PRODUITS ALIMENTAIRES, BOISSONS ET TABACS**



**3: MINERALISCHE BRENNSTOFFE    PRODUITS ÉNERGÉTIQUES**



**2-4: ROHSTOFFE    MATIÈRES PREMIÈRES**



— Einfuhr intra-EWG      - - - - - Einfuhr extra-EWG      - - - - - \*Ausfuhr extra-EWG





## Import

| Période                                     | Monde 1)          |                 | CEE       |           | AELE   |            |            | Royaume-Uni    | Etats-Unis         | Canada | Amérique latine        | Japon | URSS  |       |
|---|-------------------|-----------------|-----------|-----------|--------|------------|------------|----------------|--------------------|--------|------------------------|-------|-------|-------|
|   | Total             | Intra-CEE exclu | Extra-CEE | Intra-CEE | Total  | Extra-AELE | Intra-AELE | G              |                    |        |                        | G     |       |       |
| 1964: %                                     |                   | 100             | 19,0      | 12,7      | 21,3   | 17,4       | 3,9        | 10,9           | 13,1               | 4,9    | 6,7                    | 5,6   | 5,5   |       |
| 1965: %                                     |                   | 100             | 18,6      | 13,3      | 21,0   | 17,1       | 4,0        | 10,5           | 13,9               | 5,2    | 6,3                    | 5,3   | 5,3   |       |
| <b>Werte</b>                                | <b>Mio \$</b>     |                 |           |           |        |            |            |                |                    |        |                        |       |       |       |
| 1953  | 75 900            | 71 900          | 10 964    | 3 954     | 14 905 | 12 465     | 2 440      | 9 366          | 10 914             | 4 456  | 6 530                  | 2 410 | 2 769 |       |
| 1954  | 79 300            | 74 700          | 12 059    | 4 571     | 15 717 | 13 111     | 2 606      | 9 461          | 10 316             | 4 077  | 7 400                  | 2 399 | 3 182 |       |
| 1955  | 89 200            | 83 600          | 13 705    | 5 564     | 17 909 | 15 130     | 2 779      | 10 881         | 11 443             | 4 614  | 7 510                  | 2 471 | 3 061 |       |
| 1956  | 98 500            | 92 200          | 16 016    | 6 336     | 18 796 | 15 811     | 2 985      | 10 890         | 12 674             | 5 642  | 7 940                  | 3 230 | 3 613 |       |
| 1957  | 108 200           | 101 200         | 17 784    | 7 032     | 20 060 | 16 873     | 3 187      | 11 412         | 13 223             | 5 710  | 9 330                  | 4 284 | 3 938 |       |
| 1958  | 101 300           | 94 500          | 16 156    | 6 790     | 18 784 | 15 741     | 3 043      | 10 488         | 13 208             | 5 351  | 8 510                  | 3 033 | 4 350 |       |
| 1959  | 106 300           | 98 200          | 16 206    | 8 082     | 20 028 | 16 784     | 3 243      | 11 154         | 15 414             | 5 746  | 7 900                  | 3 600 | 5 073 |       |
| 1960  | 118 900           | 108 800         | 19 445    | 10 150    | 23 082 | 19 444     | 3 638      | 12 714         | 15 014             | 5 663  | 8 350                  | 4 493 | 5 629 |       |
| 1961  | 124 000           | 112 300         | 20 455    | 11 718    | 23 566 | 19 610     | 3 956      | 12 314         | 14 628             | 5 696  | 8 660                  | 5 811 | 5 828 |       |
| 1962  | 131 200           | 117 800         | 22 353    | 13 416    | 24 629 | 20 404     | 4 225      | 12 578         | 16 240             | 5 852  | 8 770                  | 5 636 | 6 455 |       |
| 1963  | 142 600           | 126 900         | 24 677    | 15 737    | 26 408 | 21 703     | 4 706      | 13 497         | 17 014             | 6 082  | 8 680                  | 6 739 | 7 059 |       |
| 1964  | 159 800           | 141 700         | 26 856    | 18 054    | 30 118 | 24 590     | 5 528      | 15 438         | 18 600             | 6 944  | 9 610                  | 7 938 | 7 737 |       |
| 1965  | 173 700           | 153 300         | 28 562    | 20 417    | 32 236 | 26 141     | 6 095      | 16 138         | 21 290             | 7 986  | 9 610                  | 8 184 | 8 053 |       |
| 1965 I                                      | 40 300            | 35 500          | 6 759     | 4 823     | 7 783  | 6 282      | 1 501      | 3 905          | 4 626              | 1 704  | 2 220                  | 1 976 |       |       |
| II  | 43 900            | 38 800          | 7 107     | 5 050     | 8 119  | 6 608      | 1 511      | 4 099          | 5 418              | 2 063  | 2 410                  | 2 186 |       |       |
| III   | 42 700            | 37 800          | 6 950     | 4 919     | 7 888  | 6 437      | 1 451      | 3 992          | 5 159              | 1 959  | 2 430                  | 1 983 |       |       |
| IV  | 46 700            | 41 100          | 7 752     | 5 639     | 8 448  | 6 814      | 1 632      | 4 142          | 6 079              | 2 262  | 2 550                  | 2 039 |       |       |
| 1966 I                                      | 46 200            | 40 700          | 7 674     | 5 543     | 8 509  | 6 851      | 1 658      | 4 326          | 5 839              | 2 040  | 2 370                  | 2 225 |       |       |
| II  | 47 600            | 41 900          | 7 725     | 5 739     | 8 440  | 6 800      | 1 640      | 4 183          | 6 252              | 2 397  |                        | 2 399 |       |       |
| III   |                   |                 | 7 341     | 5 504     |        |            |            | 4 197          |                    |        |                        |       |       |       |
| <b>Volumenindizes</b>                       | <b>1960 = 100</b> |                 |           |           |        |            |            |                |                    |        |                        |       |       |       |
| 1953  | 62                | 64              | 51        | 39        | 63     | 62         | 68         | 71             | 73                 | 84     | 79                     | 44    |       |       |
| 1954  | 66                | 68              | 57        | 47        | 67     | 66         | 73         | 72             | 68                 | 79     | 93                     | 46    |       |       |
| 1955  | 74                | 76              | 64        | 55        | 75     | 75         | 76         | 80             | 76                 | 89     | 93                     | 49    | 52    |       |
| 1956  | 79                | 82              | 72        | 61        | 77     | 76         | 79         | 80             | 82                 | 107    | 96                     | 61    | 60    |       |
| 1957  | 84                | 86              | 78        | 66        | 80     | 80         | 83         | 83             | 83                 | 102    | 110                    | 77    | 64    |       |
| 1958  | 83                | 85              | 79        | 66        | 81     | 81         | 81         | 83             | 87                 | 93     | 102                    | 63    | 77    |       |
| 1959  | 89                | 90              | 83        | 82        | 87     | 88         | 88         | 88             | 103                | 104    | 95                     | 80    | 92    |       |
| 1960  | 100               | 100             | 100       | 100       | 100    | 100        | 100        | 100            | 100                | 100    | 100                    | 100   | 100   |       |
| 1961  | 104               | 103             | 106       | 115       | 103    | 102        | 109        | 98             | 98                 | 102    | 103                    | 131   | 103   |       |
| 1962  | 112               | 110             | 118       | 131       | 108    | 107        | 116        | 101            | 112                | 106    | 107                    | 125   | 115   |       |
| 1963  | 120               | 117             | 130       | 152       | 113    | 112        | 122        | 105            | 117                | 106    | 107                    | 148   | 125   |       |
| 1964  | 132               | 128             | 139       | 172       | 125    | 121        | 145        | 117            | 124                | 121    | 115                    | 170   | 130   |       |
| 1965  | 142               | 137             | 146       | 193       | 133    | 130        | 156        | 118            | 140                | 139    | 115                    | 173   |       |       |
| 1964 IV                                     | 138               | 133             | 138       | 182       | 132    | 127        | 159        | 119            | 133                | 128    | 124                    | 174   |       |       |
| 1965 I                                      | 132               | 127             | 138       | 189       | 129    | 124        | 152        | 114            | 120                | 118    | 104                    | 170   |       |       |
| II  | 144               | 140             | 144       | 191       | 134    | 131        | 157        | 119            | 145                | 145    | 116                    | 188   |       |       |
| III   | 140               | 136             | 142       | 181       | 131    | 129        | 147        | 118            | 135                | 137    | 118                    | 172   |       |       |
| IV  | 152               | 146             | 157       | 211       | 140    | 136        | 168        | 121            | 160                | 157    | 122                    | 178   |       |       |
| 1966 I                                      | 149               | 144             | 154       | 206       | 139    | 135        | 163        | 125            | 154                | 142    | 118                    | 194   |       |       |
| II  | 154               | 148             | 153       | 216       |        |            |            | 121            | 164                |        |                        | 208   |       |       |
| <b>Einfuhr nach Warenklassen</b>            | <b>Mio \$</b>     |                 |           |           |        |            |            |                |                    |        |                        |       |       |       |
| Lebensmittel, Getränke, Tabak               | 1964              | 26 250          | 24 110    | 5 673     | 2 138  | 6 875      | 6 069      | 806            | 4 966              | 3 981  | 719                    | 1 180 | 1 387 | 1 615 |
|   | 1965              |                 |           | 6 220     | 2 627  | 6 817      | 5 962      | 855            | 4 790              | 4 011  | 692                    |       | 1 470 | 1 656 |
| Brennstoffe                                 | 1964              | 15 860          | 14 870    | 4 252     | 989    | 3 054      | 2 784      | 271            | 1 638              | 1 996  | 510                    | 590   | 1 408 | 183   |
|   | 1965              |                 |           | 4 510     | 956    | 3 128      | 2 864      | 264            | 1 727              | 2 222  | 580                    |       | 1 626 | 199   |
| Rohstoffe                                   | 1964              | 20 930          | 19 550    | 6 714     | 1 381  | 4 544      | 3 855      | 689            | 3 134              | 2 957  | 618                    | 620   | 3 098 | 864   |
|   | 1965              |                 |           | 6 784     | 1 538  | 4 643      | 3 914      | 729            | 3 110              | 3 152  | 638                    |       | 3 221 | 957   |
| Bearbeitete Waren                           | 1964              | 87 100          | 73 900    | 9 603     | 13 196 | 15 484     | 11 751     | 3 733          | 5 631              | 9 075  | 4 884                  | 6 510 | 2 035 | 4 858 |
|   | 1965              |                 |           | 10 360    | 14 728 | 17 386     | 13 176     | 4 210          | 6 306              | 11 250 | 5 819                  |       | 1 835 | 4 929 |
| darunter: Ausrüstungen                      | 1964              | 35 910          | 31 040    | 3 352     | 4 868  | 5 634      | 4 174      | 1 460          | 1 526              | 2 201  | 2 572                  | 3 280 | 825   | 2 663 |
|   | 1965              |                 |           | 3 454     | 5 363  | 6 320      | 4 665      | 1 655          | 1 697              | 2 940  | 3 163                  |       | 711   | 2 673 |
| <b>Importations par classes de produits</b> | <b>(fob)</b>      |                 |           |           |        |            |            |                |                    |        |                        |       |       |       |
| Zeitraum                                    | Total             | Ohne Intra-EWG  | Extra-EWG | Intra-EWG | Total  | Extra-EFTA | Intra-EFTA | Großbritannien | Vereinigte Staaten | Canada | Mittel- und Südamerika | Japan | UdSSR |       |
|   | WELT 1)           |                 | EWG       |           | EFTA   |            |            | G              |                    |        |                        | G     |       |       |

1) Ohne den Handel des Ostblocks.

## export

| Période                          | Monde Bloc soviét. inclus      | Monde 1)       |                       | CEE               |                  | AELE         |                   |                   | Royaume-Uni<br>G      | Etats-Unis<br>N                             | Canada<br>G   | Amérique latine               | Japon<br>G               | URSS         |       |
|----------------------------------|--------------------------------|----------------|-----------------------|-------------------|------------------|--------------|-------------------|-------------------|-----------------------|---|---------------|-------------------------------|--------------------------|--------------|-------|
|                                  |                                | Total          | Intra-CEE exclu       | Extra-CEE         | Intra-CEE        | Total        | Extra-AELE        | Intra-AELE        |                       |   |               |                               |                          |              |       |
| 1964: %                          |                                |                | 100                   | 18,2              | 13,8             | 18,1         | 14,1              | 4,0               | 9,3                   | 19,6  | 5,8           | 7,8                           | 5,0                      | 5,8          |       |
| 1965: %                          |                                |                | 100                   | 18,8              | 14,5             | 18,4         | 14,4              | 4,1               | 9,5                   | 18,8  | 5,6           | 7,7                           | 5,9                      | 5,7          |       |
| <b>Werte</b>                     |                                |                |                       | <b>Mio \$</b>     |                  |              |                   |                   |                       |   |               |                               | <b>Valeurs</b>           |              |       |
| 1953                             |                                | 74 100         | 70 100                | 10 060            | 4 035            | 12 365       | 10 096            | 2 269             | 7 525                 | 15 774                                      | 4 242         | 7 620                         | 1 275                    | 2 948        |       |
| 1954                             |                                | 76 900         | 72 200                | 11 122            | 4 666            | 12 985       | 10 544            | 2 441             | 7 766                 | 14 981                                      | 4 034         | 7 880                         | 1 629                    | 3 232        |       |
| 1955                             | 92 770                         | 84 300         | 78 700                | 12 708            | 5 647            | 14 175       | 11 586            | 2 589             | 8 468                 | 15 422                                      | 4 388         | 7 960                         | 2 011                    | 3 469        |       |
| 1956                             | 102 760                        | 93 600         | 87 200                | 13 641            | 6 436            | 15 172       | 12 953            | 2 259             | 9 290                 | 18 945                                      | 4 916         | 8 640                         | 2 501                    | 3 612        |       |
| 1957                             | 111 480                        | 100 500        | 93 300                | 15 286            | 7 154            | 16 646       | 13 691            | 2 955             | 9 683                 | 20 682                                      | 5 095         | 8 650                         | 2 858                    | 4 382        |       |
| 1958                             | 107 510                        | 95 800         | 88 900                | 15 911            | 6 864            | 16 128       | 13 289            | 2 840             | 9 276                 | 17 751                                      | 5 080         | 8 190                         | 2 877                    | 4 298        |       |
| 1959                             | 114 940                        | 101 200        | 93 000                | 17 050            | 8 168            | 17 013       | 13 969            | 3 044             | 9 691                 | 17 449                                      | 5 362         | 8 270                         | 3 457                    | 5 441        |       |
| 1960                             | 127 400                        | 112 700        | 102 500               | 19 483            | 10 246           | 18 532       | 15 042            | 3 491             | 10 349                | 20 358                                      | 5 562         | 8 570                         | 4 055                    | 5 562        |       |
| 1961                             | 133 090                        | 117 900        | 106 000               | 20 428            | 11 893           | 19 521       | 15 689            | 3 832             | 10 754                | 20 629                                      | 5 820         | 8 710                         | 4 238                    | 5 998        |       |
| 1962                             | 140 840                        | 123 800        | 110 200               | 20 636            | 13 563           | 20 437       | 16 384            | 4 059             | 11 059                | 21 286                                      | 5 933         | 9 150                         | 4 918                    | 7 031        |       |
| 1963                             | 153 770                        | 135 000        | 119 100               | 21 629            | 15 926           | 22 172       | 17 621            | 4 551             | 11 855                | 22 922                                      | 6 473         | 9 720                         | 5 448                    | 7 272        |       |
| 1964                             | 172 872                        | 151 900        | 133 500               | 24 179            | 18 383           | 24 011       | 18 694            | 5 317             | 12 341                | 25 987                                      | 7 683         | 10 580                        | 6 673                    | 7 681        |       |
| 1965                             |                                | 164 400        | 143 600               | 27 079            | 20 830           | 26 562       | 20 729            | 5 833             | 13 710                | 27 006                                      | 8 107         | 11 080                        | 8 456                    | 8 164        |       |
| 1965 I                           |                                | 38 000         | 33 000                | 6 428             | 5 024            | 6 236        | 4 825             | 1 411             | 3 255                 | 5 748                                       | 1 712         | 2 550                         | 1 824                    |              |       |
| II                               |                                | 41 600         | 36 500                | 6 618             | 5 104            | 6 619        | 5 155             | 1 464             | 3 479                 | 7 291                                       | 2 006         | 2 880                         | 2 100                    |              |       |
| III                              |                                | 40 000         | 35 100                | 6 640             | 4 941            | 6 421        | 5 032             | 1 389             | 3 328                 | 6 507                                       | 2 030         | 2 790                         | 2 233                    |              |       |
| IV                               |                                | 44 800         | 39 100                | 7 403             | 5 741            | 7 286        | 5 667             | 1 619             | 3 998                 | 7 857                                       | 2 359         | 2 860                         | 2 299                    |              |       |
| 1966 I                           |                                | 43 000         | 37 400                | 6 902             | 5 584            | 6 925        | 5 376             | 1 549             | 3 689                 | 7 148                                       | 2 057         | 2 970                         | 2 097                    |              |       |
| II                               |                                | 45 400         | 39 500                | 7 324             | 5 870            | 6 958        | 5 388             | 1 570             | 3 492                 | 7 657                                       | 2 371         |                               | 2 338                    |              |       |
| III                              |                                |                |                       | 7 175             | 5 562            |              |                   |                   | 3 486                 |   |               |                               |                          |              |       |
| <b>Volumenindices</b>            |                                |                |                       | <b>1960 = 100</b> |                  |              |                   |                   |                       |   |               |                               | <b>Indices de volume</b> |              |       |
| 1953                             |                                | 66             | 68                    | 50                | 39               | 71           | 72                | 68                | 78                    | 85  | 81            | 74                            | 31                       |              |       |
| 1954                             |                                | 68             | 70                    | 58                | 47               | 75           | 75                | 73                | 82                    | 77  | 79            | 74                            | 41                       |              |       |
| 1955                             |                                | 74             | 76                    | 66                | 55               | 80           | 81                | 76                | 87                    | 79  | 85            | 78                            | 54                       | 58           |       |
| 1956                             |                                | 81             | 83                    | 68                | 61               | 86           | 88                | 79                | 93                    | 93  | 92            | 86                            | 64                       | 61           |       |
| 1957                             |                                | 86             | 88                    | 75                | 66               | 89           | 90                | 83                | 95                    | 98  | 93            | 89                            | 72                       | 73           |       |
| 1958                             |                                | 84             | 86                    | 80                | 66               | 88           | 89                | 81                | 91                    | 85  | 93            | 90                            | 74                       | 75           |       |
| 1959                             |                                | 91             | 92                    | 90                | 82               | 93           | 94                | 88                | 95                    | 85  | 96            | 96                            | 88                       | 99           |       |
| 1960                             |                                | 100            | 100                   | 100               | 100              | 100          | 100               | 100               | 100                   | 100   | 100           | 100                           | 100                      | 100          |       |
| 1961                             |                                | 105            | 104                   | 103               | 115              | 104          | 103               | 109               | 102                   | 101   | 109           | 101                           | 107                      | 110          |       |
| 1962                             |                                | 111            | 109                   | 104               | 131              | 109          | 107               | 116               | 104                   | 104   | 113           | 110                           | 103                      | 128          |       |
| 1963                             |                                | 119            | 116                   | 108               | 152              | 117          | 116               | 122               | 108                   | 114   | 124           | 113                           | 147                      | 133          |       |
| 1964                             |                                | 131            | 126                   | 118               | 172              | 123          | 118               | 145               | 113                   | 128   | 145           | 116                           | 181                      | 139          |       |
| 1965                             |                                | 141            | 136                   | 131               | 193              | 133          | 128               | 156               | 119                   | 129   | 149           | 121                           | 235                      |              |       |
| 1964 IV                          |                                | 141            | 137                   | 129               | 182              | 133          | 127               | 159               | 118                   | 138   | 149           | 122                           | 224                      |              |       |
| 1965 I                           |                                | 131            | 125                   | 125               | 189              | 126          | 120               | 152               | 114                   | 108   | 127           | 113                           | 197                      |              |       |
| II                               |                                | 144            | 139                   | 129               | 191              | 133          | 128               | 157               | 121                   | 138   | 148           | 125                           | 228                      |              |       |
| III                              |                                | 137            | 133                   | 128               | 181              | 128          | 123               | 147               | 115                   | 125   | 150           | 122                           | 240                      |              |       |
| IV                               |                                | 153            | 147                   | 143               | 211              | 144          | 139               | 168               | 127                   | 145   | 171           | 123                           | 247                      |              |       |
| 1966 I                           |                                | 146            | 140                   | 133               | 206              | 136          | 130               | 163               | 126                   | 137   | 149           | 126                           | 228                      |              |       |
| II                               |                                | 153            | 147                   | 141               | 216              |              |                   |                   | 118                   | 143   | 169           |                               | 251                      |              |       |
| <b>Ausfuhr nach Warenklassen</b> |                                |                |                       | <b>Mio \$</b>     |                  |              |                   |                   |                       | <b>Exportations par classes de produits</b> |               |                               |                          |              |       |
| Alimentation, boissons, tabac    | 1964                           | 29 870         | 27 280                | 25 180            | 2 103            | 2 100        | 2 501             | 1 749             | 752                   | 871   | 4 537         | 1 697                         | 4 770                    | 323          | 514   |
|                                  | 1965                           |                |                       |                   | 2 258            | 2 623        | 2 710             | 1 910             | 800                   | 911   | 4 516         | 1 576                         |                          | 344          | 594   |
| Énergie, lubrifiants             | 1964                           | 17 160         | 14 960                | 13 862            | 1 041            | 1 098        | 522               | 286               | 236                   | 392   | 911           | 381                           | 2 730                    | 24           | 1 380 |
|                                  | 1965                           |                |                       |                   | 1 110            | 1 100        | 519               | 279               | 240                   | 374   | 947           | 413                           |                          | 30           | 1 404 |
| Matières premières               | 1964                           | 23 850         | 21 220                | 19 860            | 970              | 1 360        | 2 314             | 1 706             | 609                   | 571   | 3 385         | 2 133                         | 1 950                    | 215          | 1 395 |
|                                  | 1965                           |                |                       |                   | 1 022            | 1 521        | 2 395             | 1 757             | 638                   | 555   | 3 326         | 2 276                         |                          | 252          | 1 524 |
| Produits manufact.               | 1964                           | 98 710         | 86 300                | 72 670            | 19 767           | 13 627       | 18 170            | 14 563            | 3 607                 | 10 123                                      | 16 641        | 3 432                         | 1 110                    | 6 069        | 3 352 |
|                                  | 1965                           |                |                       |                   | 22 362           | 15 335       | 20 415            | 16 339            | 4 076                 | 11 423                                      | 17 288        | 3 803                         |                          | 7 778        | 3 809 |
| dont : Biens d'équipement        | 1964                           | 40 860         | 35 280                | 30 030            | 8 811            | 5 247        | 8 189             | 6 754             | 1 435                 | 5 211                                       | 9 350         | 945                           | 55                       | 1 958        | 1 630 |
|                                  | 1965                           |                |                       |                   | 9 927            | 5 800        | 9 038             | 7 417             | 1 621                 | 5 674                                       | 10 016        | 1 188                         |                          | 2 643        | 1 954 |
| <b>Zeitraum</b>                  | <b>Welt einschl. Ost-block</b> | <b>Total</b>   | <b>Ohne Intra-EWG</b> | <b>Extra-EWG</b>  | <b>Intra-EWG</b> | <b>Total</b> | <b>Extra-EFTA</b> | <b>Intra-EFTA</b> | <b>Großbritannien</b> | <b>Vereinigtes Staaten</b>                  | <b>Kanada</b> | <b>Mittel- und Südamerika</b> | <b>Japan</b>             | <b>UdSSR</b> |       |
|                                  |                                | <b>Welt 1)</b> |                       | <b>EWG</b>        |                  | <b>EFTA</b>  |                   |                   | <b>G</b>              | <b>N</b>                                    | <b>G</b>      |                               | <b>G</b>                 |              |       |

1) Non compris le commerce du bloc soviétique.

**Import**

| Ursprung                        | 1958   | 1960   | 1961   | 1962   | 1963   | 1964   | 1965   | 1965   |        |        | 1966   |        |        |
|---------------------------------|--------|--------|--------|--------|--------|--------|--------|--------|--------|--------|--------|--------|--------|
|                                 |        |        |        |        |        |        |        | II     | III    | IV     | I      | II     | III    |
| <b>INSGESAMT</b>                | 22 946 | 29 595 | 32 173 | 35 769 | 40 414 | 44 910 | 48 979 | 12 157 | 11 859 | 13 390 | 13 217 | 13 465 | 12 845 |
| <b>INTRA-EWG</b>                | 6 790  | 10 150 | 11 718 | 13 416 | 15 737 | 18 054 | 20 417 | 5 049  | 4 921  | 5 639  | 5 543  | 5 739  | 5 504  |
| <b>EXTRA-EWG</b>                | 16 156 | 19 444 | 20 455 | 22 352 | 24 677 | 26 856 | 28 562 | 7 108  | 6 938  | 7 752  | 7 674  | 7 726  | 7 341  |
| <i>davon nach Zonen :</i>       |        |        |        |        |        |        |        |        |        |        |        |        |        |
| <b>Klasse 1</b>                 | 8 526  | 10 789 | 11 676 | 12 855 | 14 345 | 15 467 | 16 216 | 4 051  | 3 925  | 4 485  | 4 318  | 4 340  | 4 103  |
| EFTA                            | 3 608  | 4 459  | 4 919  | 5 502  | 6 166  | 6 591  | 6 893  | 1 693  | 1 644  | 1 893  | 1 814  | 1 811  | 1 707  |
| Andere westeurop. Länder        | 834    | 1 069  | 1 195  | 1 254  | 1 388  | 1 539  | 1 627  | 364    | 371    | 508    | 458    | 422    | 386    |
| Nordamerika                     | 3 238  | 4 279  | 4 539  | 4 910  | 5 502  | 5 938  | 6 274  | 1 636  | 1 538  | 1 723  | 1 649  | 1 675  | 1 605  |
| Andere Länder der Klasse 1      | 845    | 981    | 1 023  | 1 190  | 1 288  | 1 400  | 1 422  | 359    | 372    | 361    | 397    | 432    | 406    |
| <b>Klasse 2</b>                 | 6 824  | 7 485  | 7 575  | 8 168  | 8 822  | 9 843  | 10 522 | 2 638  | 2 546  | 2 725  | 2 862  | 2 877  | 2 719  |
| AOM                             | 1 546  | 1 663  | 1 771  | 1 850  | 1 902  | 2 059  | 2 046  | 546    | 472    | 528    | 546    | 614    | 560    |
| EAMA                            | 914    | 952    | 941    | 930    | 989    | 1 150  | 1 146  | 307    | 276    | 284    | 313    | 356    | 334    |
| DOM                             | 117    | 127    | 123    | 127    | 125    | 115    | 139    | 37     | 31     | 38     | 38     | 46     | 37     |
| TOM                             | 42     | 34     | 44     | 37     | 122    | 92     | 96     | 22     | 22     | 24     | 30     | 26     | 24     |
| Algerien                        | 473    | 549    | 663    | 756    | 666    | 703    | 665    | 180    | 144    | 181    | 165    | 186    | 164    |
| Afrik. Mittelmeerländer, a.n.g. | 524    | 494    | 486    | 598    | 808    | 1 029  | 1 208  | 323    | 257    | 325    | 330    | 345    | 299    |
| Andere Länder Afrikas           | 524    | 664    | 674    | 704    | 802    | 909    | 987    | 256    | 247    | 259    | 262    | 283    | 260    |
| Mittel- u. Südamerika           | 1 647  | 1 870  | 1 892  | 2 223  | 2 268  | 2 465  | 2 615  | 658    | 688    | 636    | 664    | 706    | 689    |
| Westasien                       | 1 803  | 1 828  | 1 851  | 1 927  | 2 131  | 2 307  | 2 522  | 601    | 606    | 651    | 724    | 619    | 616    |
| Andere Länder der Klasse 2      | 779    | 963    | 898    | 868    | 911    | 1 074  | 1 144  | 255    | 276    | 327    | 337    | 310    | 294    |
| <b>Klasse 3 (1)</b>             | 789    | 1 126  | 1 166  | 1 296  | 1 478  | 1 508  | 1 776  | 408    | 454    | 527    | 482    | 496    | 505    |
| Osteuropa (1)                   | 678    | 975    | 1 077  | 1 202  | 1 363  | 1 359  | 1 571  | 354    | 401    | 477    | 416    | 432    | 440    |
| Andere Länder der Klasse 3      | 111    | 151    | 89     | 94     | 115    | 148    | 205    | 55     | 53     | 50     | 66     | 64     | 65     |
| Verschiedenes, a.n.g.           | 18     | 44     | 36     | 33     | 32     | 38     | 48     | 10     | 14     | 14     | 12     | 13     | 14     |
| <b>Wichtigste Länder :</b>      |        |        |        |        |        |        |        |        |        |        |        |        |        |
| Grossbritannien                 | 1 192  | 1 533  | 1 754  | 2 090  | 2 450  | 2 588  | 2 605  | 654    | 602    | 703    | 707    | 688    | 631    |
| Norwegen                        | 213    | 237    | 243    | 265    | 305    | 350    | 382    | 94     | 90     | 107    | 101    | 100    | 99     |
| Schweden                        | 699    | 881    | 1 001  | 1 055  | 1 112  | 1 257  | 1 309  | 323    | 318    | 352    | 330    | 349    | 339    |
| Finnland                        | 228    | 304    | 366    | 350    | 383    | 430    | 440    | 104    | 118    | 120    | 90     | 114    | 117    |
| Dänemark                        | 393    | 418    | 420    | 449    | 521    | 554    | 599    | 140    | 148    | 167    | 165    | 136    | 133    |
| Schweiz                         | 591    | 772    | 842    | 924    | 1 016  | 1 055  | 1 154  | 277    | 273    | 329    | 297    | 320    | 298    |
| Österreich                      | 441    | 536    | 579    | 623    | 652    | 665    | 711    | 175    | 180    | 193    | 181    | 183    | 175    |
| Portugal                        | 78     | 82     | 80     | 96     | 111    | 122    | 135    | 30     | 32     | 41     | 33     | 34     | 32     |
| Spanien                         | 234    | 343    | 375    | 354    | 370    | 437    | 439    | 99     | 72     | 141    | 149    | 120    | 74     |
| Jugoslawien                     | 134    | 159    | 160    | 202    | 280    | 263    | 301    | 71     | 78     | 94     | 85     | 84     | 87     |
| Griechenland                    | 111    | 88     | 93     | 113    | 112    | 136    | 149    | 34     | 36     | 48     | 41     | 37     | 44     |
| Türkei                          | 95     | 141    | 153    | 189    | 181    | 179    | 183    | 33     | 38     | 65     | 56     | 42     | 37     |
| Sowjetunion                     | 274    | 430    | 463    | 546    | 579    | 545    | 637    | 144    | 173    | 179    | 172    | 165    | 184    |
| Polen                           | 124    | 146    | 160    | 177    | 186    | 201    | 230    | 52     | 58     | 73     | 58     | 61     | 60     |
| Tschechoslowakei                | 104    | 127    | 143    | 146    | 158    | 172    | 196    | 47     | 45     | 57     | 48     | 50     | 46     |
| Ungarn                          | 56     | 81     | 83     | 91     | 133    | 136    | 160    | 33     | 43     | 55     | 39     | 44     | 47     |
| Rumänien                        | 60     | 94     | 124    | 129    | 165    | 157    | 172    | 42     | 42     | 51     | 46     | 53     | 53     |
| Marokko                         | 318    | 301    | 271    | 278    | 313    | 343    | 345    | 110    | 62     | 86     | 92     | 110    | 52     |
| Tunesien                        | 128    | 99     | 121    | 152    | 159    | 128    | 97     | 24     | 24     | 25     | 25     | 27     | 29     |
| Libyen                          | 8      | 6      | 11     | 75     | 226    | 441    | 661    | 158    | 156    | 191    | 185    | 177    | 202    |
| Ägypten                         | 70     | 87     | 83     | 93     | 110    | 117    | 105    | 31     | 16     | 23     | 28     | 31     | 17     |
| Senegal                         | .      | 98     | 114    | 131    | 118    | 123    | 124    | 38     | 35     | 19     | 33     | 40     | 32     |
| Elfenbein-Küste                 | .      | 102    | 136    | 159    | 197    | 218    | 217    | 59     | 45     | 57     | 70     | 65     | 47     |
| Nigeria                         | 114    | 156    | 168    | 169    | 192    | 200    | 244    | 64     | 69     | 65     | 61     | 69     | 77     |
| Kamerun                         | 113    | 92     | 98     | 106    | 119    | 140    | 131    | 37     | 29     | 31     | 32     | 31     | 27     |
| Kongo (Léopoldville)            | .      | 399    | 345    | 293    | 268    | 320    | 325    | 86     | 78     | 89     | 92     | 120    | 132    |
| Madagaskar                      | 71     | 57     | 53     | 60     | 62     | 67     | 55     | 11     | 15     | 17     | 13     | 13     | 16     |
| Rhodesien u. Njassaland         | 64     | 120    | 126    | 154    | 148    | 189    | 215    | 57     | 54     | 60     | 60     | 75     | 54     |
| Republik Südafrika              | 228    | 239    | 259    | 323    | 332    | 340    | 334    | 85     | 86     | 92     | 89     | 107    | 111    |
| <b>Vereinigte Staaten</b>       | 2 808  | 3 830  | 4 054  | 4 458  | 5 051  | 5 438  | 5 687  | 1 503  | 1 382  | 1 547  | 1 504  | 1 534  | 1 437  |
| Kanada                          | 430    | 450    | 485    | 452    | 451    | 500    | 587    | 133    | 157    | 176    | 145    | 141    | 168    |
| Mexiko                          | 115    | 142    | 90     | 140    | 154    | 127    | 163    | 41     | 32     | 50     | 60     | 50     | 30     |
| Kolumbien                       | 73     | 107    | 108    | 110    | 107    | 117    | 145    | 38     | 36     | 35     | 29     | 32     | 30     |
| Venezuela                       | 276    | 193    | 249    | 276    | 308    | 260    | 211    | 55     | 59     | 46     | 48     | 55     | 56     |
| Peru                            | 89     | 169    | 188    | 202    | 201    | 250    | 233    | 60     | 67     | 47     | 57     | 54     | 56     |
| Brasilien                       | 236    | 282    | 327    | 346    | 371    | 440    | 480    | 101    | 135    | 140    | 125    | 122    | 134    |
| Chile                           | 118    | 161    | 148    | 159    | 148    | 169    | 222    | 57     | 56     | 49     | 42     | 64     | 76     |
| Argentinien                     | 354    | 456    | 422    | 598    | 588    | 659    | 697    | 180    | 182    | 155    | 178    | 178    | 182    |
| Irak                            | 381    | 437    | 421    | 431    | 472    | 399    | 414    | 94     | 90     | 111    | 136    | 73     | 92     |
| Iran                            | 241    | 280    | 365    | 360    | 379    | 431    | 522    | 113    | 139    | 142    | 142    | 122    | 110    |
| Israel                          | 30     | 58     | 66     | 72     | 110    | 96     | 110    | 36     | 18     | 23     | 38     | 39     | 24     |
| Pakistan                        | 93     | 80     | 81     | 81     | 90     | 84     | 86     | 17     | 19     | 27     | 39     | 27     | 22     |
| Republik Indien, Sikkim         | 103    | 112    | 130    | 143    | 152    | 158    | 152    | 37     | 35     | 39     | 39     | 39     | 40     |
| Malaysia                        | 180    | 286    | 246    | 221    | 207    | 179    | 171    | 42     | 42     | 43     | 44     | 49     | 48     |
| Volksrepublik China, Tibet      | 107    | 147    | 86     | 89     | 105    | 140    | 194    | 51     | 51     | 48     | 62     | 61     | 64     |
| Japan                           | 117    | 163    | 204    | 257    | 336    | 358    | 454    | 115    | 123    | 126    | 125    | 140    | 131    |
| Hongkong                        | 19     | 8      | 36     | 49     | 71     | 100    | 124    | 27     | 35     | 33     | 40     | 37     | 44     |
| Australischer Bund              | 382    | 418    | 417    | 445    | 446    | 493    | 452    | 103    | 125    | 111    | 131    | 127    | 123    |
| Neuseeland                      | 118    | 162    | 143    | 164    | 174    | 209    | 181    | 55     | 38     | 33     | 52     | 59     | 40     |
| Interzonenhandel (2)            | 204    | 267    | 234    | 229    | 256    | 257    | 315    | 72     | 75     | 108    | 74     | 82     | 74     |

(1) Siehe Anmerkung 2.

(2) Alle Angaben dieser Veröffentlichung, auch die der obenstehenden Tabelle, über den Handel der BR. Deutschland und der EWG enthalten nicht den Interzonenhandel, d.h. den Handel der BR. Deutschland mit den Währungsgebieten der DM-Ost.

TAB. 2

MIO \$

## Import

2

| 1965  |       |       |       | 1966  |       |       |       |       |       |       |       |       | Origine                          |
|-------|-------|-------|-------|-------|-------|-------|-------|-------|-------|-------|-------|-------|----------------------------------|
| S     | O     | N     | D     | J     | F     | M     | A     | M     | J     | J     | A     | S     |                                  |
| 4 131 | 4 315 | 4 371 | 4 687 | 4 169 | 4 157 | 4 869 | 4 384 | 4 465 | 4 590 | 4 270 | 3 994 | 4 572 | <b>TOTAL GÉNÉRAL</b>             |
| 1 744 | 1 871 | 1 812 | 1 933 | 1 654 | 1 790 | 2 087 | 1 858 | 1 902 | 1 968 | 1 853 | 1 686 | 1 967 | <b>INTRA-CEE</b>                 |
| 2 388 | 2 443 | 2 558 | 2 754 | 2 516 | 2 367 | 2 782 | 2 525 | 2 563 | 2 622 | 2 417 | 2 308 | 2 605 | <b>EXTRA-CEE</b>                 |
| 1 370 | 412   | 1 475 | 1 592 | 1 438 | 1 308 | 1 568 | 1 415 | 1 433 | 1 480 | 1 351 | 1 314 | 1 440 | dont par zones :                 |
| 588   | 622   | 612   | 657   | 568   | 568   | 677   | 587   | 603   | 617   | 575   | 523   | 609   | Classe 1                         |
| 132   | 145   | 171   | 189   | 154   | 143   | 160   | 140   | 136   | 144   | 126   | 123   | 138   | AELE                             |
| 533   | 534   | 574   | 619   | 581   | 480   | 587   | 557   | 556   | 564   | 507   | 542   | 555   | Autres pays europ. occident.     |
| 117   | 110   | 122   | 128   | 135   | 116   | 144   | 137   | 138   | 156   | 144   | 126   | 138   | Amérique du Nord                 |
|       |       |       |       |       |       |       |       |       |       |       |       |       | Autres pays de la classe 1       |
| 859   | 862   | 896   | 976   | 916   | 906   | 1 036 | 951   | 968   | 954   | 890   | 835   | 981   | Classe 2                         |
| 159   | 170   | 173   | 182   | 170   | 166   | 207   | 192   | 205   | 217   | 194   | 174   | 184   | AOM                              |
| 95    | 94    | 94    | 93    | 93    | 101   | 117   | 108   | 119   | 128   | 121   | 105   | 100   | EAMA                             |
| 11    | 13    | 13    | 12    | 11    | 11    | 16    | 14    | 16    | 16    | 13    | 10    | 14    | DOM                              |
| 7     | 8     | 7     | 9     | 11    | 9     | 11    | 9     | 8     | 9     | 9     | 7     | 9     | TOM                              |
| 47    | 56    | 60    | 67    | 56    | 45    | 64    | 61    | 61    | 64    | 50    | 52    | 62    | Algérie                          |
| 82    | 90    | 106   | 128   | 109   | 102   | 118   | 113   | 120   | 111   | 94    | 95    | 111   | Pays afr. médit. n.d.a.          |
| 85    | 87    | 81    | 89    | 87    | 75    | 100   | 91    | 97    | 95    | 90    | 86    | 84    | Autres pays africains            |
| 229   | 214   | 204   | 217   | 224   | 200   | 238   | 227   | 249   | 228   | 217   | 226   | 247   | Amérique centrale et du Sud      |
| 204   | 191   | 223   | 249   | 223   | 251   | 250   | 218   | 201   | 200   | 202   | 165   | 244   | Asie occidentale                 |
| 99    | 109   | 108   | 110   | 102   | 111   | 124   | 110   | 97    | 103   | 93    | 90    | 111   | Autres pays de la classe 2       |
| 154   | 166   | 180   | 181   | 158   | 150   | 174   | 155   | 158   | 183   | 171   | 154   | 180   | Classe 3 (1)                     |
| 136   | 148   | 162   | 166   | 140   | 126   | 151   | 132   | 138   | 162   | 153   | 128   | 158   | Europe orientale (1)             |
| 18    | 18    | 17    | 15    | 18    | 24    | 23    | 22    | 20    | 21    | 17    | 26    | 22    | Autres pays de la classe 3       |
| 5     | 5     | 4     | 5     | 4     | 4     | 4     | 5     | 3     | 5     | 5     | 5     | 4     | Divers non classés               |
|       |       |       |       |       |       |       |       |       |       |       |       |       | <b>Principaux pays :</b>         |
| 211   | 230   | 228   | 244   | 217   | 228   | 262   | 229   | 235   | 221   | 216   | 199   | 216   | Royaume-Uni                      |
| 29    | 36    | 32    | 40    | 32    | 32    | 37    | 32    | 32    | 36    | 31    | 33    | 34    | Norvège                          |
| 118   | 120   | 112   | 118   | 107   | 95    | 127   | 107   | 112   | 129   | 117   | 101   | 121   | Suède                            |
| 41    | 41    | 38    | 40    | 34    | 29    | 27    | 34    | 36    | 43    | 38    | 38    | 41    | Finlande                         |
| 56    | 56    | 56    | 56    | 56    | 49    | 60    | 45    | 46    | 45    | 43    | 42    | 49    | Danemark                         |
| 99    | 103   | 106   | 120   | 90    | 95    | 112   | 103   | 104   | 114   | 100   | 88    | 113   | Suisse                           |
| 64    | 65    | 67    | 62    | 55    | 60    | 67    | 58    | 63    | 61    | 59    | 52    | 64    | Autriche                         |
| 12    | 12    | 12    | 16    | 11    | 9     | 13    | 12    | 11    | 11    | 10    | 9     | 13    | Portugal                         |
| 21    | 25    | 51    | 65    | 47    | 48    | 53    | 44    | 42    | 32    | 26    | 22    | 25    | Espagne                          |
| 28    | 29    | 31    | 33    | 27    | 26    | 32    | 28    | 26    | 30    | 28    | 27    | 32    | Yougoslavie                      |
| 11    | 15    | 17    | 14    | 12    | 13    | 16    | 12    | 10    | 14    | 15    | 15    | 14    | Grèce                            |
| 19    | 23    | 23    | 19    | 21    | 16    | 19    | 14    | 13    | 15    | 9     | 12    | 15    | Turquie                          |
| 59    | 61    | 65    | 53    | 55    | 55    | 62    | 51    | 51    | 63    | 63    | 55    | 67    | U.R.S.S.                         |
| 18    | 20    | 24    | 28    | 22    | 18    | 19    | 20    | 19    | 22    | 23    | 18    | 19    | Pologne                          |
| 16    | 17    | 17    | 23    | 14    | 15    | 19    | 16    | 16    | 18    | 18    | 12    | 16    | Tchécoslovaquie                  |
| 16    | 17    | 18    | 19    | 14    | 10    | 15    | 12    | 15    | 18    | 16    | 14    | 18    | Hongrie                          |
| 13    | 14    | 19    | 19    | 14    | 15    | 17    | 17    | 18    | 18    | 20    | 14    | 19    | Roumanie                         |
| 19    | 23    | 26    | 38    | 31    | 27    | 34    | 38    | 42    | 31    | 16    | 18    | 18    | Maroc                            |
| 8     | 8     | 7     | 9     | 9     | 6     | 9     | 9     | 8     | 10    | 9     | 8     | 12    | Tunisie                          |
| 51    | 55    | 67    | 69    | 61    | 63    | 61    | 55    | 61    | 60    | 63    | 64    | 75    | Libye                            |
| 4     | 4     | 6     | 13    | 8     | 6     | 14    | 11    | 9     | 10    | 6     | 5     | 6     | Égypte                           |
| 12    | 7     | 6     | 6     | 5     | 13    | 15    | 14    | 14    | 12    | 13    | 11    | 8     | Sénégal                          |
| 16    | 19    | 19    | 20    | 20    | 22    | 28    | 22    | 22    | 21    | 17    | 14    | 16    | Côte d'Ivoire                    |
| 24    | 24    | 20    | 21    | 19    | 19    | 22    | 21    | 25    | 23    | 24    | 27    | 25    | Nigéria                          |
| 10    | 10    | 11    | 10    | 10    | 12    | 10    | 11    | 10    | 10    | 9     | 9     | 9     | Cameroun                         |
| 28    | 27    | 28    | 31    | 29    | 28    | 34    | 30    | 40    | 49    | 50    | 40    | 33    | Congo (Léopoldville)             |
| 5     | 6     | 5     | 6     | 4     | 4     | 5     | 4     | 4     | 5     | 6     | 5     | 5     | Madagascar                       |
| 19    | 22    | 18    | 20    | 23    | 15    | 22    | 23    | 27    | 24    | 23    | 16    | 14    | Rhodésie et Nyassaland, Féd. des |
| 32    | 26    | 28    | 37    | 32    | 24    | 32    | 31    | 36    | 39    | 39    | 35    | 36    | Rép. d'Afrique du Sud            |
| 479   | 480   | 511   | 559   | 523   | 438   | 542   | 501   | 507   | 522   | 452   | 483   | 500   | États-Unis d'Amérique            |
| 54    | 53    | 63    | 60    | 57    | 42    | 45    | 49    | 48    | 42    | 54    | 58    | 55    | Canada                           |
| 11    | 16    | 16    | 19    | 19    | 19    | 22    | 20    | 20    | 11    | 10    | 8     | 11    | Mexique                          |
| 12    | 11    | 10    | 13    | 10    | 7     | 12    | 12    | 10    | 11    | 9     | 11    | 9     | Colombie                         |
| 21    | 16    | 18    | 12    | 15    | 14    | 19    | 16    | 21    | 18    | 19    | 16    | 21    | Venezuela                        |
| 20    | 18    | 15    | 14    | 18    | 18    | 20    | 18    | 20    | 15    | 17    | 19    | 20    | Pérou                            |
| 49    | 46    | 44    | 50    | 47    | 35    | 43    | 36    | 42    | 44    | 39    | 44    | 52    | Brésil                           |
| 22    | 19    | 13    | 16    | 10    | 13    | 18    | 16    | 23    | 24    | 22    | 27    | 26    | Chili                            |
| 54    | 54    | 52    | 49    | 70    | 54    | 54    | 58    | 61    | 59    | 56    | 60    | 67    | Argentine                        |
| 32    | 25    | 40    | 46    | 41    | 49    | 47    | 25    | 20    | 27    | 26    | 21    | 44    | Irak                             |
| 46    | 45    | 54    | 57    | 50    | 46    | 45    | 42    | 41    | 39    | 33    | 31    | 45    | Iran                             |
| 7     | 8     | 8     | 7     | 9     | 13    | 16    | 14    | 12    | 13    | 8     | 7     | 8     | Israël                           |
| 7     | 8     | 7     | 12    | 12    | 13    | 14    | 10    | 11    | 7     | 9     | 7     | 5     | Pakistan                         |
| 12    | 14    | 11    | 14    | 13    | 12    | 15    | 14    | 11    | 14    | 12    | 10    | 17    | Union Indienne, Sikkim           |
| 16    | 14    | 16    | 13    | 15    | 12    | 17    | 15    | 15    | 19    | 15    | 15    | 18    | Malaysia                         |
| 17    | 17    | 16    | 14    | 17    | 23    | 22    | 21    | 20    | 20    | 17    | 25    | 22    | Chine continentale, Tibet        |
| 42    | 39    | 48    | 39    | 38    | 38    | 49    | 46    | 43    | 51    | 39    | 43    | 49    | Japon                            |
| 13    | 12    | 11    | 10    | 12    | 15    | 13    | 11    | 12    | 12    | 12    | 15    | 17    | Hong-Kong                        |
| 36    | 34    | 36    | 41    | 48    | 38    | 45    | 41    | 44    | 42    | 46    | 35    | 42    | Australie                        |
| 7     | 11    | 11    | 12    | 17    | 16    | 18    | 20    | 15    | 23    | 19    | 12    | 11    | Nouvelle-Zélande                 |
| 29    | 30    | 34    | 44    | 21    | 24    | 28    | 26    | 28    | 28    | 24    | 23    | 27    | Commerce inter-zones (2)         |

1) Voir note 2.

2) Commerce de l'Allemagne (RF) avec la zone monétaire du DM-Est, exclu dans toutes les données de cette publication relatives au commerce de l'Allemagne (RF) et de la CEE, même celles du présent tableau.

| Bestimmung                      | 1958   | 1960   | 1961   | 1962   | 1963   | 1964   | 1965   | 1965   |        |        | 1966   |        |        |
|---------------------------------|--------|--------|--------|--------|--------|--------|--------|--------|--------|--------|--------|--------|--------|
|                                 |        |        |        |        |        |        |        | II     | III    | IV     | I      | II     | III    |
| <b>INSGESAMT</b>                | 22 775 | 29 729 | 32 321 | 34 198 | 37 555 | 42 562 | 47 909 | 11 750 | 11 576 | 13 144 | 12 486 | 13 194 | 12 737 |
| <b>EXTRA-EWG</b>                | 15 911 | 19 483 | 20 428 | 20 636 | 21 629 | 24 179 | 27 079 | 6 617  | 6 632  | 7 403  | 6 902  | 7 324  | 7 175  |
| <i>davon nach Zonen :</i>       |        |        |        |        |        |        |        |        |        |        |        |        |        |
| <b>Klasse 1</b>                 | 8 638  | 11 328 | 12 247 | 12 932 | 13 830 | 15 638 | 17 612 | 4 361  | 4 371  | 4 775  | 4 486  | 4 817  | 4 678  |
| EFTA                            | 4 970  | 6 509  | 7 172  | 7 497  | 7 942  | 8 849  | 9 604  | 2 368  | 2 352  | 2 595  | 2 410  | 2 521  | 2 421  |
| Andere westeurop. Länder        | 1 143  | 1 466  | 1 697  | 1 809  | 2 005  | 2 378  | 2 851  | 698    | 698    | 789    | 781    | 818    | 718    |
| Nordamerika                     | 1 901  | 2 535  | 2 540  | 2 758  | 2 872  | 3 221  | 3 905  | 974    | 1 016  | 1 092  | 999    | 1 132  | 1 207  |
| Andere Länder der Klasse 1      | 623    | 817    | 838    | 867    | 1 012  | 1 190  | 1 252  | 322    | 305    | 299    | 296    | 341    | 331    |
| <b>Klasse 2</b>                 | 6 125  | 6 738  | 6 765  | 6 197  | 6 355  | 6 892  | 7 501  | 1 773  | 1 785  | 2 052  | 1 886  | 1 925  | 1 924  |
| AOM                             | 1 860  | 1 882  | 1 764  | 1 433  | 1 546  | 1 653  | 1 733  | 412    | 395    | 497    | 417    | 399    | 391    |
| EAMA                            | 712    | 603    | 673    | 666    | 726    | 821    | 827    | 192    | 187    | 236    | 206    | 201    | 203    |
| DOM                             | 100    | 107    | 116    | 129    | 152    | 183    | 197    | 50     | 46     | 53     | 52     | 56     | 49     |
| TOM                             | 37     | 41     | 58     | 53     | 84     | 110    | 144    | 37     | 35     | 38     | 31     | 34     | 36     |
| Algerien                        | 1 012  | 1 130  | 917    | 586    | 585    | 539    | 564    | 133    | 126    | 170    | 129    | 109    | 102    |
| Afrik. Mittelmeerländer, a.n.g. | 576    | 685    | 613    | 604    | 691    | 699    | 772    | 189    | 186    | 221    | 197    | 190    | 177    |
| Andere Länder Afrikas           | 364    | 527    | 538    | 543    | 596    | 625    | 751    | 176    | 194    | 202    | 181    | 177    | 189    |
| Mittel- u. Südamerika           | 1 604  | 1 693  | 1 860  | 1 783  | 1 567  | 1 676  | 1 706  | 404    | 418    | 450    | 426    | 480    | 499    |
| Westasien                       | 693    | 816    | 812    | 765    | 823    | 966    | 1 090  | 245    | 256    | 296    | 320    | 299    | 295    |
| Andere Länder der Klasse 2      | 1 027  | 1 138  | 1 180  | 1 068  | 1 132  | 1 272  | 1 449  | 348    | 336    | 385    | 346    | 381    | 373    |
| <b>Klasse 3 (1)</b>             | 980    | 1 235  | 1 220  | 1 282  | 1 202  | 1 331  | 1 662  | 411    | 401    | 489    | 452    | 501    | 490    |
| Osteuropa (1)                   | 626    | 992    | 1 099  | 1 170  | 1 080  | 1 213  | 1 415  | 344    | 332    | 405    | 376    | 427    | 399    |
| Andere Länder der Klasse 3      | 354    | 243    | 121    | 112    | 122    | 118    | 247    | 67     | 69     | 85     | 76     | 74     | 91     |
| Verschiedenes, a.n.g.           | 169    | 180    | 195    | 225    | 241    | 318    | 304    | 71     | 75     | 86     | 79     | 81     | 83     |
| <b>Wichtigste Länder :</b>      |        |        |        |        |        |        |        |        |        |        |        |        |        |
| Grossbritannien                 | 1 330  | 1 759  | 1 811  | 1 818  | 1 978  | 2 286  | 2 367  | 576    | 589    | 661    | 636    | 648    | 626    |
| Norwegen                        | 434    | 453    | 506    | 496    | 508    | 545    | 619    | 147    | 160    | 159    | 150    | 167    | 136    |
| Schweden                        | 917    | 1 110  | 1 165  | 1 197  | 1 272  | 1 367  | 1 593  | 398    | 372    | 430    | 383    | 385    | 358    |
| Finnland                        | 204    | 345    | 377    | 389    | 344    | 429    | 490    | 129    | 117    | 120    | 112    | 123    | 104    |
| Dänemark                        | 457    | 671    | 733    | 789    | 735    | 893    | 967    | 247    | 225    | 243    | 231    | 236    | 233    |
| Schweiz                         | 1 046  | 1 465  | 1 777  | 2 015  | 2 177  | 2 333  | 2 409  | 598    | 595    | 633    | 587    | 618    | 623    |
| Österreich                      | 599    | 817    | 919    | 961    | 1 032  | 1 153  | 1 315  | 320    | 326    | 380    | 334    | 364    | 358    |
| Portugal                        | 187    | 236    | 262    | 219    | 240    | 271    | 335    | 81     | 84     | 89     | 89     | 103    | 87     |
| Spanien                         | 255    | 254    | 365    | 503    | 640    | 786    | 1 082  | 253    | 262    | 326    | 340    | 333    | 268    |
| Jugoslawien                     | 185    | 288    | 331    | 258    | 294    | 389    | 366    | 93     | 95     | 96     | 91     | 112    | 110    |
| Griechenland                    | 232    | 226    | 282    | 303    | 342    | 408    | 494    | 122    | 123    | 132    | 124    | 132    | 122    |
| Türkei                          | 152    | 225    | 201    | 183    | 197    | 161    | 196    | 44     | 47     | 58     | 66     | 64     | 64     |
| Sowjetunion                     | 208    | 410    | 450    | 501    | 370    | 378    | 369    | 87     | 92     | 106    | 71     | 95     | 83     |
| Polen                           | 141    | 145    | 142    | 135    | 160    | 174    | 204    | 44     | 44     | 68     | 60     | 63     | 57     |
| Tschechoslowakei                | 110    | 133    | 170    | 159    | 127    | 163    | 216    | 48     | 59     | 64     | 57     | 65     | 77     |
| Ungarn                          | 58     | 112    | 113    | 120    | 151    | 156    | 156    | 39     | 35     | 43     | 48     | 47     | 40     |
| Rumänien                        | 47     | 88     | 113    | 149    | 148    | 179    | 217    | 64     | 51     | 44     | 48     | 58     | 63     |
| Marokko                         | 261    | 264    | 251    | 205    | 248    | 255    | 230    | 52     | 51     | 74     | 55     | 60     | 58     |
| Tunesien                        | 121    | 150    | 137    | 138    | 137    | 140    | 134    | 39     | 29     | 31     | 36     | 35     | 29     |
| Libyen                          | 41     | 71     | 65     | 104    | 105    | 122    | 171    | 40     | 50     | 49     | 45     | 45     | 46     |
| Ägypten                         | 154    | 200    | 160    | 157    | 200    | 182    | 237    | 58     | 56     | 68     | 61     | 50     | 42     |
| Senegal                         | .      | 114    | 119    | 126    | 130    | 129    | 124    | 28     | 25     | 37     | 31     | 28     | 30     |
| Elfenbein-Küste                 | .      | 83     | 126    | 111    | 138    | 162    | 159    | 35     | 35     | 43     | 39     | 35     | 37     |
| Nigeria                         | 72     | 106    | 104    | 91     | 112    | 141    | 174    | 35     | 51     | 48     | 43     | 35     | 37     |
| Kamerun                         | 68     | 51     | 55     | 59     | 70     | 82     | 88     | 20     | 20     | 27     | 24     | 23     | 23     |
| Kongo (Léopoldville)            | .      | 102    | 78     | 81     | 79     | 115    | 120    | 30     | 30     | 33     | 33     | 31     | 30     |
| Madagaskar                      | 76     | 66     | 68     | 79     | 85     | 94     | 84     | 20     | 20     | 24     | 20     | 23     | 21     |
| Rhodesien u. Njassaland         | 29     | 34     | 39     | 34     | 34     | 36     | 52     | 14     | 16     | 13     | 12     | 14     | 18     |
| Republik Südafrika              | 268    | 290    | 269    | 277    | 354    | 449    | 518    | 143    | 125    | 110    | 114    | 113    | 127    |
| <b>Vereinigte Staaten</b>       | 1 664  | 2 242  | 2 232  | 2 447  | 2 563  | 2 849  | 3 425  | 846    | 892    | 952    | 897    | 1 004  | 1 057  |
| Kanada                          | 237    | 293    | 308    | 312    | 309    | 372    | 480    | 128    | 123    | 140    | 102    | 133    | 150    |
| Mexiko                          | 130    | 146    | 161    | 171    | 167    | 215    | 235    | 63     | 59     | 61     | 58     | 69     | 66     |
| Kolumbien                       | 72     | 90     | 104    | 89     | 86     | 97     | 72     | 19     | 16     | 22     | 24     | 28     | 32     |
| Venezuela                       | 302    | 221    | 196    | 196    | 179    | 210    | 249    | 58     | 60     | 69     | 60     | 69     | 62     |
| Peru                            | 60     | 76     | 95     | 116    | 128    | 121    | 148    | 31     | 41     | 45     | 39     | 40     | 40     |
| Brasilien                       | 260    | 276    | 276    | 281    | 267    | 187    | 177    | 39     | 45     | 51     | 54     | 64     | 68     |
| Chile                           | 63     | 116    | 128    | 121    | 108    | 96     | 107    | 23     | 31     | 30     | 27     | 32     | 36     |
| Argentinien                     | 305    | 347    | 474    | 397    | 272    | 302    | 280    | 67     | 69     | 71     | 64     | 67     | 71     |
| Irak                            | 76     | 68     | 75     | 70     | 57     | 70     | 81     | 17     | 20     | 26     | 29     | 28     | 30     |
| Iran                            | 204    | 220    | 192    | 162    | 172    | 211    | 283    | 64     | 63     | 63     | 92     | 75     | 79     |
| Israel                          | 109    | 147    | 173    | 143    | 158    | 234    | 190    | 46     | 45     | 51     | 56     | 47     | 43     |
| Pakistan                        | 80     | 128    | 120    | 107    | 122    | 172    | 202    | 53     | 49     | 42     | 38     | 43     | 41     |
| Republik Indien, Sikkim         | 437    | 337    | 322    | 299    | 295    | 337    | 423    | 97     | 99     | 120    | 86     | 100    | 110    |
| Malaysia                        | 73     | 103    | 129    | 128    | 133    | 127    | 147    | 35     | 34     | 39     | 38     | 41     | 36     |
| Volksrepublik China, Tibet      | 304    | 239    | 111    | 105    | 115    | 107    | 231    | 60     | 66     | 82     | 73     | 70     | 86     |
| Japan                           | 139    | 209    | 306    | 307    | 359    | 394    | 342    | 81     | 78     | 89     | 90     | 95     | 102    |
| Hongkong                        | 53     | 84     | 89     | 100    | 115    | 149    | 136    | 34     | 31     | 34     | 33     | 38     | 38     |
| Australischer Bund              | 171    | 266    | 204    | 236    | 246    | 291    | 330    | 81     | 84     | 84     | 80     | 116    | 86     |
| Neuseeland                      | 45     | 53     | 59     | 47     | 53     | 56     | 62     | 16     | 18     | 16     | 12     | 16     | 16     |
| Interzonenhandel (2)            | 191    | 228    | 217    | 213    | 215    | 287    | 302    | 66     | 76     | 90     | 95     | 103    | 99     |

(1) Siehe Anmerkung 2.

(2) Alle Angaben dieser Veröffentlichung, auch die der obenstehenden Tabelle, über den Handel der B.R. Deutschland und der EWG enthalten nicht den Interzonenhandel, d.h. den Handel der B.R. Deutschland mit den Währungsgebieten der DM-Ost.

| 1965  |       |       |       | 1966  |       |       |       |       |       |       |       |       |                                   | Destination |
|-------|-------|-------|-------|-------|-------|-------|-------|-------|-------|-------|-------|-------|-----------------------------------|-------------|
| S     | O     | N     | D     | J     | F     | M     | A     | M     | J     | J     | A     | S     |                                   |             |
| 4 100 | 4 273 | 4 233 | 4 621 | 3 840 | 3 959 | 4 691 | 4 248 | 4 418 | 4 536 | 4 443 | 3 829 | 4 487 | <b>TOTAL GÉNÉRAL</b>              |             |
| 2 291 | 2 380 | 2 367 | 2 649 | 2 153 | 2 179 | 2 567 | 2 372 | 2 451 | 2 502 | 2 506 | 2 226 | 2 460 | <b>EXTRA-CEE</b>                  |             |
| 1 540 | 1 565 | 1 518 | 1 685 | 1 375 | 1 429 | 1 679 | 1 566 | 1 625 | 1 628 | 1 630 | 1 422 | 1 642 | <i>dont par zones:</i>            |             |
| 842   | 851   | 818   | 924   | 742   | 767   | 900   | 809   | 857   | 855   | 833   | 730   | 859   | <b>Classe 1</b>                   |             |
| 238   | 242   | 254   | 290   | 241   | 250   | 289   | 266   | 283   | 268   | 256   | 228   | 235   | AELE                              |             |
| 360   | 376   | 352   | 363   | 301   | 320   | 377   | 364   | 379   | 394   | 419   | 359   | 445   | Autres pays europ. occident.      |             |
| 100   | 96    | 95    | 107   | 92    | 92    | 112   | 127   | 106   | 110   | 122   | 106   | 104   | Amérique du Nord                  |             |
|       |       |       |       |       |       |       |       |       |       |       |       |       | Autres pays de la classe 1        |             |
| 602   | 652   | 681   | 732   | 615   | 592   | 678   | 622   | 634   | 668   | 679   | 606   | 638   | <b>Classe 2</b>                   |             |
| 138   | 163   | 161   | 173   | 134   | 138   | 146   | 131   | 130   | 138   | 152   | 117   | 123   | AOM                               |             |
| 66    | 75    | 76    | 86    | 65    | 67    | 74    | 65    | 67    | 68    | 77    | 62    | 63    | EAMA                              |             |
| 15    | 17    | 18    | 18    | 15    | 18    | 20    | 17    | 17    | 22    | 19    | 16    | 15    | DOM                               |             |
| 11    | 12    | 13    | 13    | 10    | 10    | 10    | 11    | 12    | 11    | 16    | 10    | 11    | TOM                               |             |
| 46    | 59    | 54    | 57    | 44    | 43    | 42    | 38    | 35    | 36    | 39    | 29    | 34    | Algérie                           |             |
| 60    | 67    | 70    | 82    | 60    | 66    | 71    | 59    | 59    | 72    | 62    | 55    | 60    | Pays afr. médit. n.d.a.           |             |
| 77    | 64    | 63    | 74    | 62    | 53    | 66    | 58    | 58    | 60    | 66    | 62    | 62    | Autres pays africains             |             |
| 140   | 141   | 156   | 151   | 141   | 130   | 154   | 156   | 157   | 166   | 170   | 165   | 164   | Amérique centrale et du Sud       |             |
| 82    | 95    | 105   | 114   | 96    | 106   | 117   | 99    | 98    | 102   | 104   | 88    | 103   | Asie occidentale                  |             |
| 105   | 121   | 125   | 138   | 123   | 99    | 123   | 119   | 131   | 130   | 126   | 119   | 128   | Autres pays de la classe 2        |             |
| 123   | 136   | 143   | 198   | 135   | 133   | 184   | 158   | 166   | 177   | 171   | 169   | 151   | <b>Classe 3 (1)</b>               |             |
| 104   | 110   | 115   | 168   | 112   | 113   | 151   | 138   | 137   | 151   | 139   | 134   | 127   | Europe orientale (1)              |             |
| 20    | 26    | 27    | 30    | 23    | 20    | 33    | 20    | 28    | 26    | 31    | 35    | 25    | Autres pays de la classe 3        |             |
| 26    | 26    | 26    | 34    | 28    | 24    | 26    | 26    | 27    | 29    | 26    | 29    | 29    | Divers non classés                |             |
|       |       |       |       |       |       |       |       |       |       |       |       |       | <b>Principaux pays :</b>          |             |
| 210   | 212   | 207   | 244   | 196   | 201   | 239   | 211   | 225   | 212   | 232   | 188   | 206   | Royaume-Uni                       |             |
| 66    | 60    | 46    | 51    | 55    | 43    | 52    | 45    | 55    | 66    | 41    | 44    | 51    | Norvège                           |             |
| 136   | 141   | 134   | 154   | 118   | 122   | 142   | 132   | 128   | 125   | 114   | 105   | 139   | Suède                             |             |
| 42    | 38    | 40    | 40    | 35    | 35    | 43    | 42    | 40    | 41    | 36    | 32    | 36    | Finlande                          |             |
| 76    | 79    | 74    | 90    | 71    | 76    | 85    | 81    | 75    | 79    | 78    | 69    | 85    | Danemark                          |             |
| 208   | 209   | 205   | 218   | 175   | 190   | 222   | 195   | 209   | 214   | 213   | 190   | 221   | Suisse                            |             |
| 118   | 120   | 124   | 136   | 99    | 106   | 128   | 114   | 129   | 121   | 122   | 106   | 129   | Autriche                          |             |
| 27    | 30    | 28    | 32    | 27    | 29    | 33    | 31    | 34    | 38    | 33    | 27    | 27    | Portugal                          |             |
| 92    | 101   | 101   | 124   | 106   | 113   | 121   | 109   | 118   | 105   | 99    | 79    | 90    | Espagne                           |             |
| 30    | 29    | 31    | 35    | 27    | 29    | 35    | 35    | 39    | 38    | 39    | 33    | 37    | Yougoslavie                       |             |
| 42    | 38    | 46    | 48    | 34    | 41    | 49    | 44    | 45    | 44    | 42    | 43    | 37    | Grèce                             |             |
| 14    | 16    | 17    | 25    | 27    | 18    | 21    | 18    | 23    | 24    | 23    | 25    | 16    | Turquie                           |             |
| 28    | 26    | 24    | 48    | 24    | 17    | 30    | 32    | 24    | 39    | 29    | 33    | 21    | U.R.S.S.                          |             |
| 17    | 18    | 20    | 30    | 18    | 18    | 23    | 24    | 19    | 20    | 20    | 18    | 19    | Pologne                           |             |
| 20    | 19    | 22    | 22    | 15    | 19    | 23    | 17    | 23    | 26    | 23    | 27    | 27    | Tchécoslovaquie                   |             |
| 11    | 13    | 14    | 16    | 15    | 16    | 18    | 15    | 19    | 13    | 16    | 11    | 12    | Hongrie                           |             |
| 14    | 13    | 14    | 17    | 12    | 14    | 22    | 19    | 19    | 20    | 23    | 20    | 20    | Roumanie                          |             |
| 17    | 20    | 23    | 31    | 17    | 18    | 20    | 18    | 19    | 24    | 21    | 19    | 19    | Maroc                             |             |
| 9     | 9     | 10    | 12    | 9     | 12    | 15    | 11    | 12    | 12    | 12    | 9     | 9     | Tunisie                           |             |
| 16    | 15    | 15    | 17    | 14    | 14    | 17    | 12    | 15    | 18    | 15    | 14    | 18    | Libye                             |             |
| 19    | 22    | 23    | 23    | 20    | 21    | 20    | 18    | 12    | 19    | 14    | 13    | 15    | Egypte                            |             |
| 9     | 10    | 12    | 14    | 9     | 10    | 12    | 9     | 10    | 9     | 14    | 7     | 9     | Sénégal                           |             |
| 12    | 13    | 14    | 16    | 12    | 14    | 14    | 12    | 12    | 12    | 14    | 11    | 12    | Côte d'Ivoire                     |             |
| 23    | 15    | 15    | 17    | 15    | 13    | 15    | 10    | 12    | 12    | 13    | 11    | 12    | Nigéria                           |             |
| 7     | 9     | 9     | 9     | 8     | 8     | 8     | 7     | 7     | 8     | 9     | 7     | 8     | Cameroun                          |             |
| 12    | 11    | 10    | 12    | 12    | 10    | 11    | 10    | 10    | 10    | 9     | 11    | 10    | Congo (Léopoldville)              |             |
| 6     | 8     | 8     | 8     | 6     | 7     | 7     | 7     | 7     | 9     | 8     | 6     | 6     | Madagascar                        |             |
| 38    | 37    | 36    | 37    | 4     | 3     | 5     | 4     | 6     | 4     | 7     | 6     | 5     | Rhodésies et Nyassaland, Féd. des |             |
|       |       |       |       | 35    | 36    | 43    | 34    | 39    | 40    | 50    | 38    | 40    | Rép. d'Afrique du Sud             |             |
| 316   | 316   | 305   | 329   | 271   | 289   | 336   | 318   | 334   | 352   | 370   | 311   | 390   | États-Unis d'Amérique             |             |
| 44    | 59    | 47    | 35    | 30    | 31    | 41    | 46    | 45    | 41    | 48    | 47    | 55    | Canada                            |             |
| 19    | 17    | 24    | 19    | 18    | 18    | 22    | 26    | 20    | 22    | 25    | 20    | 21    | Mexique                           |             |
| 5     | 7     | 7     | 7     | 7     | 8     | 9     | 9     | 9     | 10    | 9     | 11    | 11    | Colombie                          |             |
| 20    | 21    | 26    | 22    | 19    | 19    | 21    | 20    | 23    | 25    | 23    | 20    | 20    | Venezuela                         |             |
| 16    | 16    | 15    | 14    | 13    | 12    | 14    | 13    | 14    | 13    | 16    | 12    | 13    | Pérou                             |             |
| 15    | 15    | 16    | 20    | 17    | 15    | 23    | 20    | 20    | 24    | 23    | 22    | 23    | Brésil                            |             |
| 10    | 8     | 10    | 11    | 9     | 9     | 9     | 10    | 11    | 11    | 12    | 11    | 12    | Chili                             |             |
| 22    | 24    | 25    | 22    | 23    | 19    | 22    | 20    | 25    | 22    | 24    | 22    | 25    | Argentine                         |             |
| 6     | 8     | 7     | 10    | 9     | 9     | 11    | 9     | 10    | 9     | 9     | 9     | 12    | Irak                              |             |
| 19    | 24    | 27    | 29    | 25    | 32    | 35    | 23    | 25    | 27    | 28    | 23    | 28    | Iran                              |             |
| 14    | 16    | 15    | 19    | 19    | 16    | 21    | 15    | 15    | 16    | 15    | 13    | 15    | Israël                            |             |
| 12    | 14    | 13    | 14    | 14    | 12    | 12    | 11    | 17    | 15    | 14    | 12    | 15    | Pakistan                          |             |
| 31    | 37    | 38    | 45    | 36    | 22    | 28    | 33    | 34    | 33    | 38    | 37    | 35    | Union Indienne, Sikkim            |             |
| 11    | 13    | 12    | 14    | 12    | 12    | 13    | 13    | 14    | 14    | 12    | 12    | 12    | Malaysia                          |             |
| 20    | 25    | 27    | 29    | 23    | 18    | 31    | 19    | 26    | 26    | 29    | 34    | 23    | Chine continentale, Tibet         |             |
| 27    | 27    | 27    | 35    | 26    | 29    | 35    | 29    | 32    | 25    | 34    | 33    | 36    | Japon                             |             |
| 10    | 11    | 11    | 11    | 9     | 9     | 15    | 11    | 13    | 14    | 13    | 12    | 14    | Hong-Kong                         |             |
| 29    | 28    | 27    | 30    | 27    | 23    | 30    | 59    | 29    | 31    | 33    | 30    | 23    | Australie                         |             |
| 6     | 5     | 6     | 5     | 4     | 4     | 4     | 6     | 6     | 4     | 5     | 6     | 5     | Nouvelle-Zélande                  |             |
| 24    | 27    | 29    | 34    | 20    | 32    | 43    | 40    | 27    | 36    | 36    | 32    | 30    | Commerce inter-zones (2)          |             |

(1) Voir note 2.

(2) Commerce de l'Allemagne (RF) avec la zone monétaire du DM-Est, exclu dans toutes les données de cette publication relatives au commerce de l'Allemagne (RF) et de la CEE, même celles du présent tableau.

|                                 | 1958    | 1960    | 1961    | 1962    | 1963    | 1964    | 1965    | 1965  |       |       | 1966  |       |       |
|---------------------------------|---------|---------|---------|---------|---------|---------|---------|-------|-------|-------|-------|-------|-------|
|                                 |         |         |         |         |         |         |         | II    | III   | IV    | I     | II    | III   |
| <b>EXTRA-EWG</b>                | - 245   | + 39    | - 27    | - 1 716 | - 3 048 | - 2 677 | - 1 483 | - 491 | - 306 | - 349 | - 772 | - 402 | - 166 |
| <i>davon nach Zonen :</i>       |         |         |         |         |         |         |         |       |       |       |       |       |       |
| <b>Klasse 1</b>                 | + 112   | + 539   | + 571   | + 77    | - 515   | + 171   | + 1 396 | + 310 | + 446 | + 290 | + 168 | + 477 | + 575 |
| EFTA                            | + 1 362 | + 2 050 | + 2 253 | + 1 995 | + 1 776 | + 2 258 | + 2 711 | + 675 | + 708 | + 702 | + 596 | + 710 | + 714 |
| Andere westeurop. Länder        | + 309   | + 397   | + 502   | + 555   | + 617   | + 839   | + 1 222 | + 334 | + 327 | + 281 | + 323 | + 396 | + 332 |
| Nordamerika                     | - 1 337 | - 1 744 | - 1 999 | - 2 152 | - 2 630 | - 2 717 | - 2 369 | - 662 | - 522 | - 631 | - 650 | - 537 | - 398 |
| Andere Länder der Klasse 1      | - 222   | - 164   | - 185   | - 323   | - 276   | - 210   | - 170   | - 37  | - 67  | - 62  | - 101 | - 91  | - 75  |
| <b>Klasse 2</b>                 | - 699   | - 747   | - 810   | - 1 971 | - 2 467 | - 2 951 | - 3 021 | - 865 | - 761 | - 673 | - 976 | - 952 | - 795 |
| AOM                             | + 314   | + 219   | - 7     | - 417   | - 356   | - 406   | - 313   | - 134 | - 77  | - 31  | - 129 | - 215 | - 169 |
| EAMA                            | - 202   | - 349   | - 268   | - 264   | - 263   | - 329   | - 319   | - 115 | - 89  | - 48  | - 107 | - 155 | - 131 |
| DOM                             | - 17    | - 20    | - 7     | - 2     | - 27    | - 68    | - 58    | + 13  | + 15  | + 15  | + 14  | + 10  | + 12  |
| TOM                             | - 5     | + 7     | + 14    | + 16    | - 38    | + 18    | + 48    | + 15  | + 13  | + 14  | + 1   | + 8   | + 12  |
| Algerien                        | + 539   | + 581   | + 254   | - 170   | - 81    | - 164   | - 101   | - 47  | - 18  | - 11  | - 36  | - 77  | - 62  |
| Afrik. Mittelmeerländer, a.n.g. | + 52    | + 191   | + 127   | + 6     | - 117   | - 330   | - 436   | - 134 | - 71  | - 104 | - 133 | - 155 | - 122 |
| Andere Länder Afrikas           | - 160   | - 137   | - 136   | - 161   | - 206   | - 284   | - 236   | - 80  | - 53  | - 57  | - 81  | - 106 | - 71  |
| Mittel- u. Südamerika           | - 43    | - 177   | - 32    | - 440   | - 701   | - 789   | - 909   | - 254 | - 270 | - 186 | - 238 | - 226 | - 190 |
| Westasien                       | - 1 110 | - 1 012 | - 1 039 | - 1 162 | - 1 308 | - 1 341 | - 1 432 | - 356 | - 350 | - 355 | - 404 | - 320 | - 321 |
| Andere Länder der Klasse 2      | + 248   | + 175   | + 282   | + 200   | + 221   | + 198   | + 305   | + 93  | + 60  | + 58  | + 9   | + 71  | + 79  |
| <b>Klasse 3 (1)</b>             | + 191   | + 109   | + 54    | - 14    | - 276   | - 177   | - 114   | + 3   | - 53  | - 38  | - 30  | + 5   | - 15  |
| Osteuropa (1)                   | - 52    | + 17    | + 22    | - 32    | - 283   | - 146   | - 156   | - 10  | - 69  | - 72  | - 40  | - 5   | - 41  |
| Andere Länder der Klasse 3      | + 243   | + 92    | + 32    | + 18    | + 7     | - 30    | + 42    | + 12  | + 16  | + 35  | + 10  | + 10  | + 26  |
| <b>Verschiedenes, a.n.g.</b>    | + 151   | + 136   | + 159   | + 192   | + 209   | + 280   | + 256   | + 61  | + 61  | + 72  | + 67  | + 68  | + 69  |
| <b>Wichtigste Länder :</b>      |         |         |         |         |         |         |         |       |       |       |       |       |       |
| Grossbritannien                 | + 138   | + 226   | + 57    | - 272   | - 472   | - 302   | - 238   | - 78  | - 13  | - 42  | - 71  | - 40  | - 5   |
| Norwegen                        | + 221   | + 216   | + 263   | + 231   | + 203   | + 195   | + 237   | + 53  | + 70  | + 52  | + 49  | + 67  | + 37  |
| Schweden                        | + 218   | + 229   | + 164   | + 142   | + 160   | + 110   | + 284   | + 75  | + 54  | + 78  | + 53  | + 36  | + 19  |
| Finnland                        | - 24    | + 41    | + 11    | + 39    | - 39    | - 1     | + 50    | + 25  | - 1   | 0     | + 22  | + 9   | - 13  |
| Dänemark                        | + 64    | + 253   | + 313   | + 340   | + 214   | + 339   | + 368   | + 107 | + 77  | + 76  | + 66  | + 100 | + 100 |
| Schweiz                         | + 455   | + 693   | + 935   | + 1 091 | + 1 161 | + 1 278 | + 1 255 | + 321 | + 322 | + 304 | + 290 | + 298 | + 325 |
| Osterreich                      | + 158   | + 281   | + 340   | + 338   | + 380   | + 488   | + 604   | + 145 | + 146 | + 187 | + 153 | + 181 | + 183 |
| Portugal                        | + 109   | + 154   | + 182   | + 123   | + 129   | + 149   | + 200   | + 51  | + 52  | + 48  | + 56  | + 69  | + 55  |
| Spanien                         | + 21    | - 89    | - 10    | + 149   | + 270   | + 349   | + 643   | + 154 | + 190 | + 185 | + 191 | + 213 | + 194 |
| Jugoslawien                     | + 51    | + 129   | + 171   | + 56    | + 14    | + 126   | + 65    | + 22  | + 17  | + 2   | + 6   | + 28  | + 23  |
| Griechenland                    | + 121   | + 138   | + 189   | + 190   | + 230   | + 272   | + 345   | + 88  | + 87  | + 84  | + 83  | + 95  | + 78  |
| Türkei                          | + 57    | + 84    | + 48    | - 6     | + 16    | - 18    | + 13    | + 11  | + 9   | - 7   | + 10  | + 22  | + 27  |
| Sowjetunion                     | - 66    | - 20    | - 13    | - 45    | - 209   | - 167   | - 268   | - 57  | - 81  | - 73  | - 101 | - 70  | - 101 |
| Polen                           | + 17    | - 1     | - 18    | - 42    | - 26    | - 27    | - 26    | - 8   | - 14  | - 5   | + 2   | + 2   | - 3   |
| Tschechoslowakei                | + 6     | + 6     | + 27    | + 13    | - 31    | - 9     | + 20    | + 1   | + 14  | + 7   | + 9   | + 15  | + 31  |
| Ungarn                          | + 2     | + 31    | + 30    | + 29    | + 18    | + 20    | - 4     | + 6   | - 8   | - 12  | + 9   | + 3   | - 7   |
| Rumänien                        | - 13    | - 6     | - 11    | + 20    | - 17    | + 22    | + 45    | + 22  | + 9   | - 7   | + 2   | + 5   | + 10  |
| Marokko                         | - 57    | - 37    | - 20    | - 73    | - 65    | - 88    | - 115   | - 58  | - 11  | - 12  | - 37  | - 50  | + 6   |
| Tunesien                        | - 7     | + 51    | + 16    | - 14    | - 22    | + 12    | + 37    | + 15  | + 5   | + 6   | + 11  | + 8   | 0     |
| Libyen                          | + 33    | + 65    | + 54    | + 29    | - 121   | - 319   | - 490   | - 118 | - 106 | - 142 | - 140 | - 132 | - 156 |
| Ägypten                         | + 84    | + 113   | + 77    | + 64    | + 90    | + 65    | + 132   | + 27  | + 40  | + 45  | + 33  | + 19  | + 25  |
| Senegal                         | .       | + 16    | + 5     | - 5     | + 12    | + 6     | 0       | + 10  | - 10  | + 17  | - 2   | - 12  | - 2   |
| Elfenbein-Küste                 | .       | - 19    | - 10    | - 48    | - 59    | - 56    | - 58    | - 24  | - 10  | - 14  | - 31  | - 30  | - 10  |
| Nigeria                         | - 42    | - 50    | - 64    | - 78    | - 80    | - 59    | - 70    | - 29  | - 18  | - 17  | - 18  | - 34  | - 40  |
| Kamerun                         | - 45    | - 41    | - 43    | - 47    | - 49    | - 58    | - 43    | - 17  | - 9   | - 4   | - 8   | - 8   | - 4   |
| Kongo (Léopoldville)            | .       | + 297   | + 267   | + 212   | + 189   | + 205   | + 205   | - 56  | - 48  | - 56  | - 59  | - 89  | - 102 |
| Madagaskar                      | + 5     | + 9     | + 15    | + 19    | + 23    | + 27    | + 29    | + 9   | + 5   | + 7   | + 7   | + 10  | + 5   |
| Rhodesien u. Njassaland         | - 35    | - 86    | - 87    | - 120   | - 114   | - 153   | - 163   | - 43  | - 38  | - 47  | - 48  | - 61  | - 36  |
| Republik Südafrika              | + 40    | + 51    | + 10    | + 46    | + 22    | + 109   | + 184   | + 58  | + 39  | + 18  | + 25  | + 6   | + 16  |
| <b>Vereinigte Staaten</b>       | - 1 144 | - 1 588 | - 1 822 | - 2 011 | - 2 488 | - 2 589 | - 2 262 | - 657 | - 490 | - 595 | - 607 | - 530 | - 380 |
| Kanada                          | - 193   | - 157   | - 177   | - 140   | - 142   | - 128   | - 107   | - 5   | - 34  | - 36  | - 43  | - 8   | - 18  |
| Mexiko                          | + 15    | + 4     | + 71    | + 31    | + 13    | + 88    | + 72    | + 22  | + 27  | + 11  | + 2   | + 19  | + 36  |
| Kolumbien                       | - 1     | - 17    | - 4     | - 21    | - 21    | - 20    | - 73    | - 19  | - 20  | - 13  | - 5   | - 4   | + 2   |
| Venezuela                       | + 26    | + 28    | - 53    | - 80    | - 129   | - 50    | + 38    | + 3   | + 1   | + 23  | + 12  | + 14  | + 6   |
| Peru                            | - 29    | - 93    | - 93    | - 86    | - 73    | - 129   | - 85    | - 29  | - 26  | - 2   | - 18  | - 14  | - 16  |
| Brasilien                       | + 24    | - 6     | - 51    | - 65    | - 104   | - 253   | - 303   | - 62  | - 90  | - 89  | - 71  | - 58  | - 66  |
| Chile                           | - 55    | - 45    | - 20    | - 38    | - 40    | - 73    | - 115   | - 34  | - 25  | - 19  | - 15  | - 32  | - 40  |
| Argentinien                     | - 49    | - 109   | + 52    | - 201   | - 316   | - 357   | - 417   | - 113 | - 113 | - 84  | - 114 | - 111 | - 111 |
| Irak                            | - 305   | - 369   | - 346   | - 361   | - 415   | - 329   | - 333   | - 77  | - 70  | - 85  | - 107 | - 45  | - 62  |
| Iran                            | - 37    | - 60    | - 173   | - 198   | - 207   | - 220   | - 239   | - 49  | - 76  | - 79  | - 50  | - 47  | - 31  |
| Israel                          | + 79    | + 89    | + 107   | + 71    | + 48    | + 138   | + 80    | + 10  | + 27  | + 28  | + 18  | + 8   | + 19  |
| Pakistan                        | - 13    | + 48    | + 39    | + 26    | + 32    | + 88    | + 116   | + 36  | + 30  | + 15  | + 1   | + 16  | + 19  |
| Republik Indien, Sikkim         | + 334   | + 225   | + 192   | + 156   | + 143   | + 179   | + 271   | + 60  | + 64  | + 81  | + 47  | + 61  | + 70  |
| Malaysia                        | - 107   | - 183   | - 117   | - 93    | - 74    | - 52    | - 24    | - 7   | - 8   | - 4   | - 6   | - 8   | - 12  |
| Volksrepublik China, Tibet      | + 197   | + 92    | + 25    | + 16    | + 10    | - 33    | + 37    | + 9   | + 15  | + 34  | + 11  | + 9   | + 22  |
| Japan                           | + 22    | + 46    | + 102   | + 50    | + 23    | + 36    | - 112   | - 34  | - 45  | - 37  | - 35  | - 45  | - 29  |
| Hongkong                        | + 34    | + 76    | + 53    | + 51    | + 44    | + 49    | + 12    | + 8   | - 4   | + 1   | - 7   | + 1   | - 6   |
| Australischer Bund              | - 211   | - 152   | - 213   | - 209   | - 200   | - 202   | - 122   | - 22  | - 41  | - 27  | - 51  | - 11  | - 37  |
| Neuseeland                      | - 73    | - 109   | - 84    | - 117   | - 121   | - 153   | - 119   | - 39  | - 20  | - 17  | - 40  | - 43  | - 24  |
| Interzonenhandel (2)            | - 13    | - 39    | - 17    | - 16    | - 41    | + 30    | - 13    | - 6   | + 1   | - 18  | + 21  | + 21  | + 25  |

(1) Siehe Anmerkung 2.

(2) Alle Angaben dieser Veröffentlichung, auch die der obenstehenden Tabelle, über den Handel der BR. Deutschland und der EWG enthalten nicht den Interzonenhandel d.h. den Handel der BR. Deutschland mit den Währungsgebieten der DM-Ost.



TAB. 2  
BALANCE COMMERCIALE  
+ = excédent d'exportations

MIO \$

2

| 1965   |       |       |       | 1966  |       |       |       |       |       |       |       |       |       |                  |  |  |  |  |  |  |  |  |  |  |  |
|--|-------|-------|-------|-------|-------|-------|-------|-------|-------|-------|-------|-------|-------|------------------|--|--|--|--|--|--|--|--|--|--|--|
| S  | O     | N     | D     | J     | F     | M     | A     | M     | J     | J     | A     | S     |       |                  |  |  |  |  |  |  |  |  |  |  |  |
| - 97   | - 63  | - 191 | - 105 | - 363 | - 188 | - 215 | - 153 | - 112 | - 120 | +     | 89    | - 82  | - 145 | <b>EXTRA-CEE</b> |  |  |  |  |  |  |  |  |  |  |  |
| <p>dont par zones :</p> <p><b>Classe 1</b><br/>AEE<br/>Autres pays europ. occident.<br/>Amérique du Nord<br/>Autres pays de la classe 1</p> <p><b>Classe 2</b><br/>AOM<br/>EAMA<br/>DOM<br/>TOM<br/>Algérie<br/>Pays afr. médit. n.d.a.<br/>Autres pays africains<br/>Amérique centrale et du Sud<br/>Asie occidentale<br/>Autres pays de la classe 2</p> <p><b>Classe 3 (1)</b><br/>Europe orientale (1)<br/>Autres pays de la classe 3</p> <p>Divers non classés</p> <p><b>Principaux pays :</b></p> <p>Royaume-Uni<br/>Norvège<br/>Suède<br/>Finlande<br/>Danemark<br/>Suisse<br/>Autriche<br/>Portugal<br/>Espagne<br/>Yougoslavie<br/>Grèce<br/>Turquie<br/>U.R.S.S.<br/>Pologne<br/>Tchécoslovaquie<br/>Hongrie<br/>Roumanie</p> <p>Maroc<br/>Tunisie<br/>Libye<br/>Égypte<br/>Sénégal<br/>Côte d'Ivoire<br/>Nigéria<br/>Cameroun<br/>Congo (Léopoldville)<br/>Madagascar<br/>Rhodésies et Nyassaland, Féd. des<br/>Rép. d'Afrique du Sud</p> <p>États-Unis d'Amérique<br/>Canada<br/>Mexique<br/>Colombie<br/>Venezuela<br/>Pérou<br/>Brésil<br/>Chili<br/>Argentine</p> <p>Irak<br/>Iran<br/>Israël<br/>Pakistan<br/>Union Indienne, Sikkim<br/>Malaysia<br/>Chine continentale, Tibet<br/>Japon<br/>Hong-Kong</p> <p>Australie<br/>Nouvelle-Zélande</p> <p>Commerce inter-zones (2)</p> |       |       |       |       |       |       |       |       |       |       |       |       |       |                  |  |  |  |  |  |  |  |  |  |  |  |
| + 170  | + 153 | + 39  | + 93  | + 63  | + 121 | + 111 | + 151 | + 192 | + 148 | + 279 | + 108 | + 202 | + 202 |                  |  |  |  |  |  |  |  |  |  |  |  |
| + 253  | + 229 | + 206 | + 267 | + 174 | + 199 | + 223 | + 222 | + 254 | + 238 | + 258 | + 207 | + 250 | + 250 |                  |  |  |  |  |  |  |  |  |  |  |  |
| + 106  | + 97  | + 83  | + 101 | + 87  | + 107 | + 129 | + 126 | + 147 | + 124 | + 130 | + 105 | + 97  | + 97  |                  |  |  |  |  |  |  |  |  |  |  |  |
| - 173  | - 158 | - 222 | - 256 | + 280 | - 160 | - 210 | - 187 | - 177 | - 170 | - 88  | - 183 | - 110 | - 110 |                  |  |  |  |  |  |  |  |  |  |  |  |
| - 17   | - 14  | - 27  | - 21  | - 43  | - 24  | - 32  | - 10  | - 32  | - 46  | - 22  | - 20  | - 34  | - 34  |                  |  |  |  |  |  |  |  |  |  |  |  |
| - 257  | - 210 | - 215 | - 244 | - 301 | - 314 | - 358 | - 329 | - 334 | - 286 | - 211 | - 229 | - 343 | - 343 |                  |  |  |  |  |  |  |  |  |  |  |  |
| - 21   | - 7   | - 12  | - 9   | - 36  | - 28  | - 61  | - 61  | - 75  | - 79  | - 42  | - 57  | - 61  | - 61  |                  |  |  |  |  |  |  |  |  |  |  |  |
| - 29   | - 19  | - 18  | - 7   | - 28  | - 34  | - 43  | - 43  | - 52  | - 60  | - 44  | - 43  | - 37  | - 37  |                  |  |  |  |  |  |  |  |  |  |  |  |
| + 4  | + 4   | + 5   | + 6   | + 4   | + 7   | + 4   | + 3   | + 1   | + 6   | + 6   | + 6   | + 1   | + 1   |                  |  |  |  |  |  |  |  |  |  |  |  |
| + 4  | + 4   | + 6   | + 4   | - 1   | + 1   | - 1   | + 2   | + 4   | + 2   | + 7   | + 3   | + 2   | + 2   |                  |  |  |  |  |  |  |  |  |  |  |  |
| - 1  | + 3   | - 6   | - 10  | - 12  | - 2   | - 22  | - 23  | - 26  | - 28  | - 11  | - 23  | - 28  | - 28  |                  |  |  |  |  |  |  |  |  |  |  |  |
| - 22   | - 23  | - 36  | - 46  | - 49  | - 36  | - 47  | - 54  | - 61  | - 39  | - 32  | - 40  | - 51  | - 51  |                  |  |  |  |  |  |  |  |  |  |  |  |
| - 8  | - 23  | - 18  | - 15  | - 25  | - 22  | - 34  | - 33  | - 39  | - 35  | - 24  | - 24  | - 22  | - 22  |                  |  |  |  |  |  |  |  |  |  |  |  |
| - 89   | - 73  | - 48  | - 66  | - 83  | - 70  | - 84  | - 71  | - 92  | - 62  | - 47  | - 61  | - 83  | - 83  |                  |  |  |  |  |  |  |  |  |  |  |  |
| - 122  | - 96  | - 118 | - 135 | - 127 | - 145 | - 133 | - 119 | - 103 | - 98  | - 98  | - 77  | - 141 | - 141 |                  |  |  |  |  |  |  |  |  |  |  |  |
| + 6  | + 12  | + 17  | + 28  | + 21  | - 12  | - 1   | + 9   | + 34  | + 27  | + 33  | + 29  | + 17  | + 17  |                  |  |  |  |  |  |  |  |  |  |  |  |
| - 31   | - 30  | - 37  | + 17  | - 23  | - 17  | + 10  | + 3   | + 8   | - 6   | + 0   | + 15  | - 29  | - 29  |                  |  |  |  |  |  |  |  |  |  |  |  |
| - 32   | - 38  | - 47  | + 2   | - 28  | - 13  | + 0   | + 6   | - 1   | - 11  | - 14  | + 6   | - 31  | - 31  |                  |  |  |  |  |  |  |  |  |  |  |  |
| + 2  | + 8   | + 10  | + 15  | + 5   | - 4   | + 10  | - 2   | + 8   | + 5   | + 14  | + 9   | + 3   | + 3   |                  |  |  |  |  |  |  |  |  |  |  |  |
| + 21   | + 21  | + 22  | + 29  | + 24  | + 20  | + 22  | + 21  | + 24  | + 24  | + 21  | + 24  | + 25  | + 25  |                  |  |  |  |  |  |  |  |  |  |  |  |
| - 1  | - 18  | - 21  | 0     | - 21  | - 27  | - 23  | - 18  | - 10  | - 9   | + 16  | - 11  | - 10  | - 10  |                  |  |  |  |  |  |  |  |  |  |  |  |
| + 37   | + 24  | + 14  | + 11  | + 23  | + 11  | + 15  | + 13  | + 23  | + 30  | + 10  | + 11  | + 17  | + 17  |                  |  |  |  |  |  |  |  |  |  |  |  |
| + 18   | + 21  | + 22  | + 36  | + 11  | + 27  | + 15  | + 25  | + 16  | - 4   | - 2   | - 6   | - 5   | - 5   |                  |  |  |  |  |  |  |  |  |  |  |  |
| + 1  | - 3   | + 2   | 0     | + 1   | + 6   | + 16  | + 8   | + 4   | - 2   | - 2   | - 6   | - 5   | - 5   |                  |  |  |  |  |  |  |  |  |  |  |  |
| + 20   | + 23  | + 18  | + 34  | + 15  | + 27  | + 25  | + 36  | + 29  | + 34  | + 35  | + 27  | + 36  | + 36  |                  |  |  |  |  |  |  |  |  |  |  |  |
| + 109  | + 106 | + 99  | + 98  | + 85  | + 95  | + 110 | + 92  | + 105 | + 100 | + 113 | + 102 | + 108 | + 108 |                  |  |  |  |  |  |  |  |  |  |  |  |
| + 54   | + 55  | + 57  | + 74  | + 44  | + 46  | + 61  | + 56  | + 66  | + 60  | + 63  | + 54  | + 65  | + 65  |                  |  |  |  |  |  |  |  |  |  |  |  |
| + 15   | + 18  | + 16  | + 16  | + 16  | + 20  | + 20  | + 19  | + 23  | + 27  | + 23  | + 18  | + 14  | + 14  |                  |  |  |  |  |  |  |  |  |  |  |  |
| + 71   | + 76  | + 50  | + 59  | + 59  | + 65  | + 68  | + 65  | + 76  | + 73  | + 73  | + 57  | + 65  | + 65  |                  |  |  |  |  |  |  |  |  |  |  |  |
| + 2  | 0     | 0     | + 2   | 0     | + 3   | + 3   | + 7   | + 13  | + 8   | + 11  | + 6   | + 5   | + 5   |                  |  |  |  |  |  |  |  |  |  |  |  |
| + 31   | + 23  | + 29  | + 34  | + 22  | + 28  | + 33  | + 32  | + 35  | + 30  | + 27  | + 28  | + 23  | + 23  |                  |  |  |  |  |  |  |  |  |  |  |  |
| - 5  | - 7   | - 6   | + 6   | + 6   | + 2   | + 2   | + 4   | + 10  | + 9   | + 14  | + 13  | + 1   | + 1   |                  |  |  |  |  |  |  |  |  |  |  |  |
| - 31   | - 35  | - 41  | - 5   | - 31  | - 38  | - 32  | - 19  | - 27  | - 24  | - 34  | - 22  | - 46  | - 46  |                  |  |  |  |  |  |  |  |  |  |  |  |
| - 1  | - 2   | - 4   | + 2   | - 4   | 0     | + 4   | 4     | 0     | - 2   | - 3   | 0     | 0     | 0     |                  |  |  |  |  |  |  |  |  |  |  |  |
| + 4  | + 2   | + 5   | - 1   | + 1   | + 4   | + 4   | + 1   | + 7   | + 8   | + 5   | + 15  | + 11  | + 11  |                  |  |  |  |  |  |  |  |  |  |  |  |
| + 5  | - 4   | - 4   | - 3   | + 1   | + 6   | + 3   | + 3   | + 4   | - 5   | - 0   | - 3   | - 6   | - 6   |                  |  |  |  |  |  |  |  |  |  |  |  |
| + 1  | - 1   | - 5   | - 2   | - 2   | - 1   | + 5   | + 2   | + 1   | + 2   | + 3   | + 6   | + 1   | + 1   |                  |  |  |  |  |  |  |  |  |  |  |  |
| - 2  | - 3   | - 3   | - 7   | - 14  | - 9   | - 14  | - 20  | - 23  | - 7   | + 5   | + 1   | + 1   | + 1   |                  |  |  |  |  |  |  |  |  |  |  |  |
| + 1  | + 1   | + 3   | + 3   | 0     | + 6   | + 6   | + 2   | + 4   | + 2   | + 3   | + 1   | - 3   | - 3   |                  |  |  |  |  |  |  |  |  |  |  |  |
| + 35   | + 40  | + 52  | + 52  | + 47  | + 49  | + 44  | + 43  | + 46  | + 42  | + 48  | + 50  | + 57  | + 57  |                  |  |  |  |  |  |  |  |  |  |  |  |
| + 15   | + 18  | + 17  | + 10  | + 12  | + 15  | + 6   | + 7   | + 3   | + 9   | + 8   | + 8   | + 9   | + 9   |                  |  |  |  |  |  |  |  |  |  |  |  |
| - 3  | + 3   | + 6   | + 8   | + 4   | - 3   | - 3   | - 5   | - 4   | + 3   | + 1   | - 4   | + 1   | + 1   |                  |  |  |  |  |  |  |  |  |  |  |  |
| - 4  | - 6   | - 5   | - 4   | - 8   | - 8   | - 14  | - 10  | - 10  | - 9   | - 3   | - 3   | - 4   | - 4   |                  |  |  |  |  |  |  |  |  |  |  |  |
| - 1  | - 9   | - 5   | - 4   | - 4   | - 6   | - 7   | - 11  | - 13  | - 11  | - 11  | - 16  | - 13  | - 13  |                  |  |  |  |  |  |  |  |  |  |  |  |
| - 3  | - 1   | - 2   | - 1   | - 2   | - 4   | - 2   | - 4   | - 3   | - 2   | - 0   | - 2   | - 1   | - 1   |                  |  |  |  |  |  |  |  |  |  |  |  |
| - 16   | - 16  | - 18  | - 19  | - 17  | - 18  | - 23  | - 20  | - 30  | - 39  | - 41  | - 29  | - 23  | - 23  |                  |  |  |  |  |  |  |  |  |  |  |  |
| + 1  | + 2   | + 3   | + 2   | + 2   | + 3   | + 2   | + 3   | + 3   | + 4   | + 2   | + 1   | + 1   | + 1   |                  |  |  |  |  |  |  |  |  |  |  |  |
| - 13   | - 17  | - 14  | - 17  | - 19  | - 12  | - 17  | - 19  | - 21  | - 20  | - 16  | - 10  | - 9   | - 9   |                  |  |  |  |  |  |  |  |  |  |  |  |
| + 9  | + 11  | + 8   | 0     | + 3   | + 12  | + 11  | + 3   | + 3   | + 1   | + 11  | + 3   | + 4   | + 4   |                  |  |  |  |  |  |  |  |  |  |  |  |
| - 163  | - 164 | - 206 | - 230 | - 252 | - 149 | - 206 | - 183 | - 173 | - 170 | - 82  | - 172 | - 110 | - 110 |                  |  |  |  |  |  |  |  |  |  |  |  |
| - 10   | + 6   | - 16  | - 25  | - 27  | - 11  | - 4   | - 3   | - 3   | - 1   | - 6   | - 11  | - 0   | - 0   |                  |  |  |  |  |  |  |  |  |  |  |  |
| + 8  | + 1   | + 8   | 0     | 1     | - 1   | 0     | + 6   | 0     | + 11  | + 15  | + 12  | + 10  | + 10  |                  |  |  |  |  |  |  |  |  |  |  |  |
| - 7  | - 4   | - 3   | - 6   | - 3   | + 1   | - 3   | - 3   | - 1   | - 1   | - 0   | - 0   | + 2   | + 2   |                  |  |  |  |  |  |  |  |  |  |  |  |
| - 1  | + 5   | + 8   | + 10  | + 4   | + 5   | + 2   | + 4   | + 2   | + 7   | + 4   | + 4   | + 1   | + 1   |                  |  |  |  |  |  |  |  |  |  |  |  |
| - 4  | - 2   | 0     | 0     | - 5   | - 6   | - 6   | - 5   | - 6   | - 2   | - 1   | - 7   | - 7   | - 7   |                  |  |  |  |  |  |  |  |  |  |  |  |
| - 34   | - 31  | - 28  | - 30  | - 30  | - 20  | - 20  | - 16  | - 22  | - 20  | - 16  | - 22  | - 29  | - 29  |                  |  |  |  |  |  |  |  |  |  |  |  |
| - 12   | - 10  | - 3   | - 5   | - 1   | - 4   | - 9   | - 6   | - 12  | - 13  | - 10  | - 16  | - 14  | - 14  |                  |  |  |  |  |  |  |  |  |  |  |  |
| - 32   | - 30  | - 27  | - 27  | - 47  | - 35  | - 32  | - 38  | - 36  | - 37  | - 32  | - 38  | - 42  | - 42  |                  |  |  |  |  |  |  |  |  |  |  |  |
| - 26   | - 17  | - 33  | - 36  | - 32  | - 40  | - 36  | - 16  | - 10  | - 18  | - 17  | - 12  | - 32  | - 32  |                  |  |  |  |  |  |  |  |  |  |  |  |
| - 27   | - 21  | - 27  | - 28  | - 25  | - 14  | - 10  | - 19  | - 16  | - 12  | - 5   | - 8   | - 17  | - 17  |                  |  |  |  |  |  |  |  |  |  |  |  |
| + 7  | + 8   | + 7   | + 12  | + 10  | + 3   | + 5   | + 1   | + 3   | + 3   | + 7   | + 6   | + 7   | + 7   |                  |  |  |  |  |  |  |  |  |  |  |  |
| + 5  | + 6   | + 6   | + 2   | + 2   | + 1   | - 2   | + 1   | + 6   | + 8   | + 5   | + 5   | + 10  | + 10  |                  |  |  |  |  |  |  |  |  |  |  |  |
| + 19   | + 23  | + 27  | + 31  | + 23  | + 10  | + 13  | + 19  | + 23  | + 19  | + 26  | + 27  | + 18  | + 18  |                  |  |  |  |  |  |  |  |  |  |  |  |
| - 5  | - 1   | - 4   | - 1   | - 3   | 0     | - 4   | - 2   | - 1   | - 5   | - 3   | - 3   | - 6   | - 6   |                  |  |  |  |  |  |  |  |  |  |  |  |
| + 3  | + 8   | + 11  | + 15  | + 6   | - 5   | + 9   | - 2   | + 6   | + 6   | + 12  | + 9   | + 1   | + 1   |                  |  |  |  |  |  |  |  |  |  |  |  |
| - 15   | - 12  | - 21  | - 4   | - 12  | - 9   | - 14  | - 17  | - 11  | - 16  | - 5   | - 10  | - 13  | - 13  |                  |  |  |  |  |  |  |  |  |  |  |  |
| - 3  | - 1   | 0     | + 1   | - 3   | - 5   | 0     | - 2   | + 2   | + 2   | + 1   | - 3   | - 3   | - 3   |                  |  |  |  |  |  |  |  |  |  |  |  |
| - 7  | - 6   | - 9   | - 11  | - 21  | - 15  | - 15  | + 18  | - 15  | - 11  | - 13  | - 5   | - 19  | - 19  |                  |  |  |  |  |  |  |  |  |  |  |  |
| - 1  | - 6   | - 5   | - 7   | - 13  | - 12  | - 14  | - 14  | - 9   | - 19  | - 14  | - 6   | - 6   | - 6   |                  |  |  |  |  |  |  |  |  |  |  |  |
| - 6  | - 3   | - 5   | - 10  | - 1   | + 8   | + 15  | + 14  | - 1   | + 8   | + 12  | + 9   | + 3   | + 3   |                  |  |  |  |  |  |  |  |  |  |  |  |

(1) Voir note 2.  
(2) Commerce de l'Allemagne (RF) avec la zone monétaire du DM-Est, exclu dans toutes les données de cette publication relatives au commerce de l'Allemagne (RF) et de la CEE même celles du présent tableau.

| CST-<br>Waren-<br>klasse<br>Teil oder<br>Abschnitt<br>1) | Warenbenennung  | 1958         | 1960          | 1961          | 1962          | 1963          | 1964          | 1965          | 1965         |              |              |              | 1966         |              |
|--|---|--------------|---------------|---------------|---------------|---------------|---------------|---------------|--------------|--------------|--------------|--------------|--------------|--------------|
|  |   |              |               |               |               |               |               |               | I            | II           | III          | IV           | I            | II           |
| <b>0 — 9</b>   | <b>EINFUHR INTRA-EWG INSGESAMT</b>                    | <b>6 786</b> | <b>10 151</b> | <b>11 713</b> | <b>13 412</b> | <b>15 708</b> | <b>18 050</b> | <b>20 425</b> | <b>4 823</b> | <b>5 049</b> | <b>4 921</b> | <b>5 632</b> | <b>5 549</b> | <b>5 733</b> |
| <b>0 + 1</b>   | <b>NAHRUNGS- UND GENUSSMITTEL</b>                     | <b>909</b>   | <b>1 297</b>  | <b>1 445</b>  | <b>1 640</b>  | <b>1 867</b>  | <b>2 138</b>  | <b>2 627</b>  | <b>570</b>   | <b>632</b>   | <b>681</b>   | <b>744</b>   | <b>632</b>   | <b>717</b>   |
| <b>0</b>   | <b>Nahrungsmittel</b>                                 | <b>828</b>   | <b>1 181</b>  | <b>1 302</b>  | <b>1 466</b>  | <b>1 670</b>  | <b>1 920</b>  | <b>2 388</b>  | <b>522</b>   | <b>577</b>   | <b>624</b>   | <b>665</b>   | <b>561</b>   | <b>652</b>   |
| 00   | Lebende Tiere   | 27           | 69            | 55            | 49            | 92            | 109           | 114           | 32           | 30           | 23           | 28           | 17           | 17           |
| 01   | Fleisch und Fleischwaren                              | 76           | 153           | 150           | 181           | 259           | 321           | 400           | 82           | 90           | 113          | 115          | 57           | 98           |
| 02   | Molkereierzeugnisse und Eier                          | 176          | 228           | 221           | 232           | 254           | 252           | 330           | 81           | 75           | 80           | 94           | 95           | 88           |
| 03   | Fisch und Fischwaren                                  | 36           | 43            | 52            | 59            | 62            | 69            | 82            | 18           | 16           | 19           | 28           | 22           | 21           |
| 04   | Getreide und Getreideerzeugnisse                      | 93           | 131           | 176           | 158           | 201           | 283           | 387           | 96           | 98           | 89           | 103          | 115          | 118          |
| 05   | Obst und Gemüse                                       | 314          | 414           | 481           | 602           | 569           | 615           | 779           | 145          | 201          | 226          | 207          | 170          | 219          |
| 06   | Zucker und Zuckerwaren                                | 11           | 26            | 31            | 33            | 61            | 54            | 61            | 13           | 17           | 16           | 15           | 17           | 20           |
| 07   | Kaffee, Tee, Kakao, Gewürze und Waren daraus          | 34           | 35            | 43            | 52            | 56            | 70            | 85            | 22           | 18           | 19           | 27           | 23           | 21           |
| 08   | Futtermittel, ausgen. ungemahlene Getreide            | 40           | 59            | 69            | 73            | 84            | 112           | 110           | 24           | 23           | 28           | 35           | 35           | 35           |
| 09   | Verschiedene Nahrungsmittelzubereitungen              | 14           | 18            | 22            | 26            | 31            | 37            | 38            | 8            | 10           | 9            | 11           | 10           | 12           |
| <b>1</b>   | <b>Getränke und Tabak</b>                             | <b>81</b>    | <b>117</b>    | <b>142</b>    | <b>174</b>    | <b>197</b>    | <b>218</b>    | <b>239</b>    | <b>48</b>    | <b>55</b>    | <b>57</b>    | <b>79</b>    | <b>71</b>    | <b>65</b>    |
| 11   | Getränke  | 63           | 82            | 87            | 116           | 134           | 141           | 156           | 31           | 37           | 35           | 54           | 51           | 45           |
| 12   | Tabak und Tabakwaren                                  | 18           | 35            | 55            | 59            | 64            | 77            | 82            | 17           | 18           | 22           | 25           | 20           | 20           |
| <b>3</b>   | <b>MINERALISCHE BRENNSTOFFE</b>                       | <b>745</b>   | <b>835</b>    | <b>819</b>    | <b>868</b>    | <b>970</b>    | <b>989</b>    | <b>956</b>    | <b>233</b>   | <b>219</b>   | <b>237</b>   | <b>267</b>   | <b>263</b>   | <b>232</b>   |
| 32   | Kohle, Koks und Briquets                              | 540          | 588           | 581           | 587           | 647           | 623           | 573           | 131          | 136          | 149          | 158          | 140          | 129          |
| 33   | Erdöl und Erdöldestillationserzeugnisse               | 173          | 227           | 215           | 255           | 289           | 338           | 352           | 92           | 75           | 83           | 102          | 115          | 103          |
| 34   | Erdgas und Industriegase                              | 23           | 19            | 22            | 24            | 26            | 24            | 23            | 7            | 6            | 5            | 6            | 6            | 6            |
| 35   | Elektrischer Strom                                    | 8            | 2             | 2             | 2             | 5             | 3             | 4             | 2            | 1            | 1            | 1            | 0            | 1            |
| <b>2 + 4</b>   | <b>ROHSTOFFE</b>                                      | <b>622</b>   | <b>994</b>    | <b>1 045</b>  | <b>1 130</b>  | <b>1 204</b>  | <b>1 381</b>  | <b>1 538</b>  | <b>369</b>   | <b>373</b>   | <b>368</b>   | <b>428</b>   | <b>434</b>   | <b>440</b>   |
| <b>2</b>   | <b>Rohstoffe, ausgen. mineralische Brennstoffe</b>    | <b>589</b>   | <b>945</b>    | <b>998</b>    | <b>1 079</b>  | <b>1 146</b>  | <b>1 315</b>  | <b>1 453</b>  | <b>350</b>   | <b>354</b>   | <b>347</b>   | <b>402</b>   | <b>411</b>   | <b>416</b>   |
| 21   | Häute, Felle und Pelzfelle, roh                       | 31           | 54            | 60            | 65            | 58            | 62            | 70            | 17           | 18           | 15           | 18           | 23           | 24           |
| 22   | Ölsaaten und Ölfrüchte                                | 6            | 5             | 6             | 8             | 12            | 16            | 16            | 5            | 3            | 3            | 4            | 7            | 3            |
| 23   | Rohkautschuk, natürl., synthet. oder regeneriert      | 4            | 19            | 22            | 31            | 46            | 53            | 65            | 16           | 17           | 14           | 18           | 17           | 19           |
| 24   | Holz und Kork   | 40           | 72            | 78            | 82            | 82            | 90            | 88            | 18           | 24           | 24           | 22           | 20           | 26           |
| 25   | Zellstoff und Papierabfälle                           | 16           | 26            | 29            | 27            | 29            | 37            | 38            | 9            | 10           | 10           | 10           | 10           | 11           |
| 26   | Spinnstoffe und Abfälle von Spinnstoffen              | 163          | 236           | 255           | 294           | 344           | 364           | 366           | 87           | 90           | 86           | 104          | 110          | 118          |
| 27   | Natürliche Düngemittel u. mineral. Rohstoffe          | 79           | 109           | 124           | 132           | 151           | 170           | 181           | 38           | 47           | 48           | 47           | 43           | 53           |
| 28   | Erze und Metallabfälle                                | 163          | 312           | 297           | 289           | 275           | 344           | 432           | 106          | 108          | 102          | 117          | 122          | 120          |
| 29   | Tierische und pflanzliche Rohstoffe, a.n.g.           | 87           | 112           | 127           | 148           | 152           | 179           | 196           | 52           | 37           | 45           | 62           | 58           | 42           |
| <b>4</b>   | <b>Tierische und pflanzliche Fette und Öle</b>        | <b>33</b>    | <b>49</b>     | <b>48</b>     | <b>51</b>     | <b>57</b>     | <b>66</b>     | <b>85</b>     | <b>19</b>    | <b>19</b>    | <b>21</b>    | <b>26</b>    | <b>23</b>    | <b>24</b>    |
| 41   | Tierische Fette und Öle                               | 13           | 15            | 17            | 16            | 18            | 20            | 27            | 5            | 7            | 7            | 9            | 7            | 7            |
| 42   | Pflanzliche Öle                                       | 13           | 22            | 20            | 24            | 25            | 28            | 34            | 8            | 7            | 7            | 11           | 9            | 9            |
| 43   | Öle und Fette, verarbeitet und Wachse                 | 7            | 12            | 10            | 11            | 15            | 18            | 24            | 6            | 6            | 6            | 6            | 6            | 8            |
| <b>7</b>   | <b>MASCHINEN UND FAHRZEUGE</b>                        | <b>1 514</b> | <b>2 237</b>  | <b>2 963</b>  | <b>3 687</b>  | <b>4 369</b>  | <b>4 868</b>  | <b>5 363</b>  | <b>1 247</b> | <b>1 386</b> | <b>1 205</b> | <b>1 525</b> | <b>1 494</b> | <b>1 572</b> |
| 71   | Nichtelektrische Maschinen                            | 742          | 1 049         | 366           | 1 686         | 1 949         | 2 161         | 2 258         | 529          | 567          | 530          | 633          | 629          | 688          |
| 72   | Elektrische Maschinen und Apparate                    | 328          | 513           | 704           | 843           | 1 023         | 1 220         | 1 346         | 327          | 331          | 311          | 378          | 346          | 346          |
| 73   | Fahrzeuge   | 444          | 674           | 848           | 1 008         | 1 391         | 1 480         | 1 753         | 391          | 486          | 364          | 512          | 519          | 536          |
| <b>5, 6, 8</b>   | <b>ANDERE INDUSTRIELLE ERZEUGNISSE</b>                | <b>2 944</b> | <b>4 722</b>  | <b>5 271</b>  | <b>5 922</b>  | <b>6 903</b>  | <b>8 328</b>  | <b>9 365</b>  | <b>2 272</b> | <b>2 279</b> | <b>2 275</b> | <b>2 540</b> | <b>2 680</b> | <b>2 719</b> |
| <b>5</b>   | <b>Chemische Erzeugnisse</b>                          | <b>486</b>   | <b>746</b>    | <b>840</b>    | <b>947</b>    | <b>1 131</b>  | <b>1 375</b>  | <b>1 614</b>  | <b>394</b>   | <b>405</b>   | <b>387</b>   | <b>428</b>   | <b>462</b>   | <b>477</b>   |
| 51   | Chemische Grundstoffe und Verbindungen                | 176          | 282           | 302           | 328           | 384           | 467           | 541           | 132          | 138          | 130          | 141          | 151          | 160          |
| 52   | Mineralteere und Destillationserzeugnisse             | 7            | 17            | 14            | 9             | 11            | 12            | 12            | 3            | 3            | 3            | 3            | 3            | 4            |
| 53   | Farb- und Gerbstoffe                                  | 36           | 63            | 71            | 81            | 98            | 117           | 126           | 29           | 32           | 30           | 35           | 36           | 39           |
| 54   | Medizinische und pharmazeutische Erzeugnisse          | 32           | 56            | 65            | 71            | 81            | 94            | 120           | 30           | 29           | 28           | 34           | 38           | 34           |
| 55   | Kosmetika, Seifen, Putz-, Wasch- u. Reinigungsm.      | 41           | 48            | 53            | 62            | 81            | 98            | 115           | 26           | 29           | 29           | 32           | 35           | 36           |
| 56   | Chemische Düngemittel                                 | 66           | 79            | 83            | 93            | 106           | 125           | 136           | 40           | 30           | 31           | 35           | 38           | 28           |
| 57   | Sprengstoffe  | 7            | 7             | 8             | 8             | 8             | 10            | 11            | 3            | 3            | 3            | 3            | 3            | 3            |
| 58   | Kunststoffe, regen. Zellulose und Kunstharze          | 65           | 119           | 143           | 172           | 217           | 285           | 354           | 83           | 89           | 86           | 97           | 101          | 109          |
| 59   | Chemische Erzeugnisse, a.n.g.                         | 49           | 75            | 97            | 119           | 137           | 166           | 201           | 50           | 52           | 46           | 53           | 60           | 64           |
| <b>6</b>   | <b>Bearb. Waren nach Beschaffenheit gegliedert</b>    | <b>1 975</b> | <b>3 218</b>  | <b>3 571</b>  | <b>3 927</b>  | <b>4 463</b>  | <b>5 346</b>  | <b>5 844</b>  | <b>1 420</b> | <b>1 440</b> | <b>1 405</b> | <b>1 580</b> | <b>1 640</b> | <b>1 703</b> |
| 61   | Leder, Lederwaren und zugerichtete Pelzfelle          | 42           | 64            | 79            | 89            | 103           | 112           | 133           | 30           | 32           | 32           | 39           | 42           | 47           |
| 62   | Kautschukwaren, a.n.g.                                | 40           | 70            | 81            | 98            | 121           | 150           | 175           | 41           | 43           | 43           | 49           | 48           | 54           |
| 63   | Holz- und Korkwaren, ausgen. Möbel                    | 35           | 47            | 55            | 65            | 79            | 97            | 122           | 26           | 32           | 30           | 34           | 33           | 35           |
| 64   | Papier, Pappe und Waren daraus                        | 82           | 127           | 142           | 159           | 186           | 234           | 283           | 66           | 69           | 69           | 79           | 82           | 85           |
| 65   | Garne, Gewebe und Textilwaren                         | 452          | 704           | 852           | 1 006         | 1 190         | 1 363         | 1 552         | 372          | 376          | 367          | 437          | 449          | 439          |
| 66   | Waren aus mineralischen Stoffen, a.n.g.               | 168          | 273           | 300           | 344           | 400           | 489           | 550           | 121          | 136          | 140          | 153          | 144          | 155          |
| 67   | Eisen und Stahl                                       | 764          | 1 295         | 1 368         | 1 454         | 1 545         | 1 786         | 1 762         | 461          | 437          | 417          | 447          | 485          | 505          |
| 68   | NE-Metalle  | 198          | 364           | 399           | 368           | 428           | 607           | 719           | 178          | 178          | 174          | 188          | 213          | 226          |
| 69   | Metallwaren   | 144          | 221           | 280           | 330           | 409           | 494           | 547           | 126          | 136          | 132          | 153          | 145          | 156          |
| <b>8</b>   | <b>Verschiedene bearbeitete Waren</b>                 | <b>483</b>   | <b>759</b>    | <b>860</b>    | <b>1 048</b>  | <b>1 309</b>  | <b>1 608</b>  | <b>1 907</b>  | <b>458</b>   | <b>433</b>   | <b>483</b>   | <b>533</b>   | <b>578</b>   | <b>539</b>   |
| 81   | San. u. hyg. Art., Heizkessel f. Zentralh., Beleucht. | 21           | 34            | 40            | 47            | 58            | 76            | 90            | 21           | 21           | 22           | 26           | 24           | 24           |
| 82   | Möbel   | 16           | 41            | 53            | 68            | 92            | 122           | 146           | 33           | 36           | 33           | 43           | 43           | 47           |
| 83   | Reiseartikel, Täschnerwaren und dergleichen           | 6            | 10            | 12            | 14            | 19            | 23            | 31            | 7            | 8            | 7            | 10           | 9            | 9            |
| 84   | Bekleidung  | 112          | 180           | 248           | 296           | 387           | 477           | 591           | 138          | 122          | 163          | 168          | 198          | 164          |
| 85   | Schuhe  | 29           | 54            | 66            | 81            | 104           | 130           | 156           | 51           | 30           | 42           | 34           | 62           | 40           |
| 86   | Feinmech., optische u. photochem. Erzeugn. Uhren      | 78           | 116           | 150           | 195           | 249           | 294           | 307           | 79           | 79           | 71           | 79           | 86           | 92           |
| 89   | Bearbeitete Waren, a.n.g.                             | 171          | 222           | 253           | 305           | 400           | 486           | 582           | 130          | 137          | 144          | 172          | 156          | 162          |
| <b>9</b>   | <b>WAREN U. VORGÄNGE, NICHT NACH BESCH. GEGL.</b>     | <b>52</b>    | <b>66</b>     | <b>171</b>    | <b>165</b>    | <b>396</b>    | <b>346</b>    | <b>576</b>    | <b>132</b>   | <b>161</b>   | <b>156</b>   | <b>128</b>   | <b>47</b>    | <b>53</b>    |

1) In den Summen der Abschnitte sind vertrauliche Angaben nicht enthalten.

| 1965         |              |              |              |              |              | 1966         |              |              |              |              |              | Dénomination des produits | Classe, section, division-CST 1)                            |                |
|--------------|--------------|--------------|--------------|--------------|--------------|--------------|--------------|--------------|--------------|--------------|--------------|---------------------------|---|----------------|
| J            | A            | S            | O            | N            | D            | J            | F            | M            | A            | M            | J            |                           |   | J              |
| <b>1 735</b> | <b>1 436</b> | <b>1 744</b> | <b>1 876</b> | <b>1 817</b> | <b>1 936</b> | <b>1 667</b> | <b>1 789</b> | <b>2 091</b> | <b>1 862</b> | <b>1 903</b> | <b>1 968</b> | <b>1 852</b>              | <b>IMPORTATIONS INTRA-CEE TOTAL</b>                         | <b>0 — 9</b>   |
| <b>214</b>   | <b>223</b>   | <b>244</b>   | <b>258</b>   | <b>248</b>   | <b>237</b>   | <b>189</b>   | <b>198</b>   | <b>244</b>   | <b>224</b>   | <b>244</b>   | <b>248</b>   | <b>236</b>                | <b>PRODUITS ALIMENTAIRES, BOISSONS, TABACS</b>              | <b>0 + 1</b>   |
| <b>196</b>   | <b>206</b>   | <b>222</b>   | <b>235</b>   | <b>223</b>   | <b>207</b>   | <b>168</b>   | <b>176</b>   | <b>217</b>   | <b>203</b>   | <b>223</b>   | <b>225</b>   | <b>217</b>                | <b>Produits alimentaires</b>                                | <b>0</b>       |
| 5            | 8            | 10           | 11           | 11           | 7            | 6            | 5            | 6            | 5            | 6            | 5            | 5                         | Animaux vivants   | 00             |
| 36           | 36           | 41           | 40           | 38           | 37           | 18           | 17           | 22           | 25           | 32           | 42           | 45                        | Viandes et préparations de viandes                          | 01             |
| 24           | 26           | 30           | 31           | 32           | 32           | 31           | 28           | 36           | 29           | 29           | 31           | 29                        | Produits laitiers, œufs                                     | 02             |
| 6            | 6            | 8            | 9            | 9            | 10           | 7            | 7            | 8            | 7            | 7            | 7            | 6                         | Poissons et préparations de poissons                        | 03             |
| 27           | 27           | 35           | 38           | 34           | 32           | 27           | 38           | 50           | 51           | 38           | 29           | 27                        | Céréales et produits à base de céréales                     | 04             |
| 73           | 82           | 71           | 75           | 71           | 61           | 53           | 52           | 65           | 59           | 80           | 80           | 80                        | Fruits et légumes   | 05             |
| 6            | 5            | 6            | 6            | 5            | 5            | 5            | 5            | 7            | 6            | 8            | 7            | 5                         | Sucres et préparations à base de sucre                      | 06             |
| 6            | 5            | 8            | 10           | 8            | 8            | 7            | 8            | 8            | 7            | 7            | 8            | 6                         | Café, thé, cacao, épices et produits dérivés                | 07             |
| 10           | 9            | 10           | 11           | 12           | 12           | 12           | 11           | 12           | 11           | 13           | 11           | 9                         | Aliments pour animaux, frais; déchets alimentaires          | 08             |
| 3            | 3            | 3            | 4            | 3            | 4            | 3            | 3            | 4            | 3            | 4            | 5            | 4                         | Préparations alimentaires diverses                          | 09             |
| <b>18</b>    | <b>17</b>    | <b>23</b>    | <b>23</b>    | <b>26</b>    | <b>30</b>    | <b>21</b>    | <b>22</b>    | <b>28</b>    | <b>22</b>    | <b>21</b>    | <b>23</b>    | <b>20</b>                 | <b>Boissons et tabacs</b>                                   | <b>1</b>       |
| 12           | 10           | 13           | 15           | 17           | 22           | 13           | 16           | 22           | 15           | 15           | 16           | 12                        | Boissons  | 11             |
| 6            | 6            | 10           | 8            | 8            | 9            | 8            | 6            | 6            | 6            | 7            | 7            | 8                         | Tabacs bruts et manufacturés                                | 12             |
| <b>82</b>    | <b>72</b>    | <b>83</b>    | <b>86</b>    | <b>82</b>    | <b>100</b>   | <b>92</b>    | <b>85</b>    | <b>85</b>    | <b>73</b>    | <b>83</b>    | <b>84</b>    | <b>81</b>                 | <b>PRODUITS ÉNERGÉTIQUES</b>                                | <b>3</b>       |
| 50           | 46           | 52           | 53           | 50           | 55           | 52           | 44           | 44           | 39           | 42           | 47           | 42                        | Charbon, coques et agglomérés                               | 32             |
| 29           | 24           | 29           | 31           | 30           | 42           | 38           | 38           | 39           | 31           | 38           | 35           | 37                        | Pétroles et dérivés   | 33             |
| 2            | 2            | 2            | 2            | 2            | 2            | 2            | 2            | 2            | 2            | 2            | 2            | 2                         | Gaz naturels et gaz d'usine                                 | 34             |
| 0            | 0            | 0            | 0            | 0            | 1            | 0            | 0            | 0            | 0            | 0            | 0            | 0                         | Énergie électrique  | 35             |
| <b>114</b>   | <b>109</b>   | <b>144</b>   | <b>147</b>   | <b>138</b>   | <b>143</b>   | <b>127</b>   | <b>142</b>   | <b>165</b>   | <b>143</b>   | <b>147</b>   | <b>149</b>   | <b>125</b>                | <b>MATIÈRES PREMIÈRES</b>                                   | <b>2 + 4</b>   |
| <b>107</b>   | <b>103</b>   | <b>137</b>   | <b>138</b>   | <b>129</b>   | <b>135</b>   | <b>120</b>   | <b>135</b>   | <b>156</b>   | <b>135</b>   | <b>139</b>   | <b>141</b>   | <b>118</b>                | <b>Matières premières autres que les combust. minéraux</b>  | <b>2</b>       |
| 5            | 4            | 5            | 6            | 6            | 7            | 6            | 8            | 9            | 8            | 8            | 8            | 7                         | Peaux et pelleteries brutes                                 | 21             |
| 1            | 1            | 1            | 2            | 1            | 1            | 2            | 2            | 3            | 1            | 1            | 1            | 1                         | Graines, noix, amandes oléagineuses et farines              | 22             |
| 5            | 4            | 5            | 6            | 6            | 6            | 6            | 5            | 6            | 6            | 6            | 7            | 6                         | Caoutchouc brut, naturel, synthétique et régénéré           | 23             |
| 8            | 7            | 8            | 8            | 7            | 7            | 5            | 6            | 9            | 7            | 8            | 10           | 7                         | Bois et liège   | 24             |
| 3            | 3            | 3            | 3            | 3            | 3            | 3            | 3            | 4            | 3            | 4            | 4            | 3                         | Pâtes à papier et déchets de papier                         | 25             |
| 26           | 27           | 34           | 35           | 34           | 35           | 33           | 36           | 41           | 38           | 40           | 40           | 29                        | Fibres textiles et déchets d'articles textiles              | 26             |
| 16           | 15           | 17           | 18           | 16           | 14           | 12           | 13           | 18           | 16           | 18           | 19           | 16                        | Produits minéraux non métallifères, n.d.a.                  | 27             |
| 36           | 29           | 37           | 38           | 38           | 41           | 36           | 42           | 44           | 39           | 39           | 43           | 40                        | Minerais et déchets de métaux                               | 28             |
| 8            | 11           | 26           | 24           | 17           | 21           | 17           | 19           | 22           | 17           | 15           | 10           | 9                         | Matières brutes animales ou végétales n.d.a.                | 29             |
| <b>7</b>     | <b>6</b>     | <b>8</b>     | <b>9</b>     | <b>9</b>     | <b>8</b>     | <b>7</b>     | <b>7</b>     | <b>8</b>     | <b>8</b>     | <b>8</b>     | <b>8</b>     | <b>7</b>                  | <b>Corps gras, graisses et huiles animales ou végétales</b> | <b>4</b>       |
| 2            | 2            | 3            | 3            | 3            | 3            | 2            | 2            | 3            | 2            | 2            | 2            | 2                         | Corps gras, graisses et huiles d'origine animale            | 41             |
| 2            | 2            | 3            | 3            | 4            | 4            | 3            | 3            | 3            | 3            | 3            | 3            | 3                         | Huiles d'origine végétale                                   | 42             |
| 2            | 2            | 2            | 2            | 2            | 2            | 2            | 2            | 2            | 2            | 3            | 3            | 2                         | Huiles et graisses élaborées : cire animale ou végétale     | 43             |
| <b>466</b>   | <b>328</b>   | <b>410</b>   | <b>483</b>   | <b>474</b>   | <b>565</b>   | <b>441</b>   | <b>487</b>   | <b>566</b>   | <b>507</b>   | <b>518</b>   | <b>545</b>   | <b>509</b>                | <b>MACHINES ET MATÉRIEL DE TRANSPORT</b>                    | <b>7</b>       |
| 204          | 154          | 172          | 199          | 197          | 237          | 190          | 200          | 239          | 220          | 222          | 245          | 235                       | Machines non électriques                                    | 71             |
| 118          | 84           | 108          | 120          | 117          | 140          | 107          | 110          | 129          | 116          | 113          | 117          | 118                       | Machines et appareils électriques                           | 72             |
| 144          | 90           | 130          | 164          | 160          | 188          | 144          | 177          | 198          | 170          | 183          | 182          | 156                       | Matériel de transport                                       | 73             |
| <b>787</b>   | <b>667</b>   | <b>819</b>   | <b>860</b>   | <b>833</b>   | <b>847</b>   | <b>798</b>   | <b>863</b>   | <b>1 018</b> | <b>896</b>   | <b>895</b>   | <b>924</b>   | <b>886</b>                | <b>AUTRES PRODUITS INDUSTRIELS</b>                          | <b>5, 6, 8</b> |
| <b>135</b>   | <b>113</b>   | <b>139</b>   | <b>143</b>   | <b>144</b>   | <b>143</b>   | <b>141</b>   | <b>150</b>   | <b>171</b>   | <b>154</b>   | <b>157</b>   | <b>166</b>   | <b>158</b>                | <b>Produits chimiques</b>                                   | <b>5</b>       |
| 45           | 38           | 47           | 46           | 47           | 47           | 47           | 49           | 55           | 52           | 52           | 55           | 52                        | Éléments et composés chimiques                              | 51             |
| 1            | 1            | 1            | 1            | 1            | 1            | 1            | 1            | 1            | 1            | 1            | 1            | 1                         | Goudrons minéraux, dérivés chimiques bruts de combust.      | 52             |
| 11           | 8            | 10           | 12           | 11           | 12           | 11           | 11           | 14           | 12           | 13           | 14           | 13                        | Matières colorantes et produits tannants                    | 53             |
| 10           | 7            | 11           | 9            | 14           | 10           | 13           | 12           | 13           | 10           | 11           | 12           | 11                        | Produits médicaux et pharmaceutiques                        | 54             |
| 9            | 9            | 11           | 11           | 10           | 11           | 10           | 12           | 13           | 12           | 12           | 12           | 11                        | Produits aromatiques, produits de toilette et d'entretien   | 55             |
| 10           | 10           | 12           | 12           | 11           | 12           | 11           | 14           | 13           | 10           | 8            | 10           | 11                        | Engrais manufacturés  | 56             |
| 1            | 1            | 1            | 1            | 1            | 1            | 1            | 1            | 1            | 1            | 1            | 1            | 1                         | Explosifs   | 57             |
| 31           | 25           | 30           | 33           | 32           | 32           | 31           | 32           | 38           | 35           | 36           | 38           | 38                        | Matières plastiques, cellulose régénérée, résines artif.    | 58             |
| 16           | 14           | 16           | 18           | 17           | 18           | 17           | 19           | 24           | 20           | 22           | 21           | 20                        | Produits chimiques n.d.a.                                   | 59             |
| <b>499</b>   | <b>407</b>   | <b>498</b>   | <b>527</b>   | <b>513</b>   | <b>539</b>   | <b>502</b>   | <b>523</b>   | <b>614</b>   | <b>550</b>   | <b>564</b>   | <b>587</b>   | <b>541</b>                | <b>Articles manufacturés classés par matières</b>           | <b>6</b>       |
| 12           | 9            | 11           | 13           | 13           | 13           | 12           | 13           | 17           | 16           | 16           | 15           | 13                        | Cuir et peaux tannés et articles, pelleteries apprêtées     | 61             |
| 16           | 13           | 13           | 16           | 17           | 17           | 14           | 15           | 19           | 17           | 17           | 19           | 18                        | Articles en caoutchouc n.d.a.                               | 62             |
| 10           | 8            | 11           | 12           | 11           | 11           | 10           | 11           | 12           | 11           | 12           | 12           | 10                        | Articles en bois et liège, sauf les meubles                 | 63             |
| 25           | 19           | 25           | 26           | 25           | 27           | 26           | 26           | 30           | 27           | 28           | 30           | 26                        | Papier, carton et articles en papier ou carton              | 64             |
| 128          | 107          | 132          | 144          | 143          | 150          | 142          | 145          | 162          | 142          | 144          | 153          | 131                       | Fils, tissus, articles confectionnés en textiles, etc...    | 65             |
| 47           | 42           | 50           | 54           | 51           | 49           | 42           | 44           | 58           | 50           | 52           | 53           | 51                        | Articles en matières minérales sauf en métaux, n.d.a.       | 66             |
| 151          | 121          | 145          | 148          | 144          | 155          | 149          | 152          | 184          | 168          | 165          | 173          | 166                       | Fonte, fer et acier   | 67             |
| 63           | 49           | 62           | 63           | 60           | 65           | 64           | 70           | 79           | 70           | 79           | 77           | 75                        | Métaux non ferreux  | 68             |
| 47           | 38           | 47           | 51           | 50           | 53           | 44           | 47           | 54           | 49           | 52           | 55           | 51                        | Articles manufacturés en métal                              | 69             |
| <b>152</b>   | <b>147</b>   | <b>183</b>   | <b>190</b>   | <b>176</b>   | <b>165</b>   | <b>155</b>   | <b>190</b>   | <b>233</b>   | <b>192</b>   | <b>175</b>   | <b>171</b>   | <b>187</b>                | <b>Articles manufacturés divers</b>                         | <b>8</b>       |
| 8            | 6            | 8            | 8            | 9            | 8            | 7            | 8            | 9            | 8            | 8            | 9            | 8                         | App. sanitaires, art. hygiène, chauffage, éclairage         | 81             |
| 12           | 9            | 13           | 14           | 14           | 15           | 12           | 14           | 17           | 15           | 15           | 16           | 14                        | Meubles   | 82             |
| 2            | 2            | 3            | 3            | 3            | 3            | 2            | 3            | 4            | 4            | 3            | 3            | 2                         | Articles de voyage, sacs à main et similaires               | 83             |
| 45           | 51           | 67           | 68           | 55           | 45           | 47           | 66           | 85           | 65           | 51           | 47           | 57                        | Vêtements   | 84             |
| 11           | 15           | 15           | 13           | 10           | 10           | 16           | 22           | 24           | 16           | 12           | 11           | 17                        | Chaussures  | 85             |
| 26           | 22           | 23           | 26           | 25           | 28           | 27           | 26           | 33           | 30           | 30           | 31           | 31                        | App. scientifiques, photocopie, optique, horlogerie         | 86             |
| 48           | 42           | 54           | 57           | 60           | 56           | 45           | 51           | 60           | 53           | 54           | 55           | 57                        | Articles manufacturés, n.d.a.                               | 89             |
| <b>73</b>    | <b>37</b>    | <b>43</b>    | <b>42</b>    | <b>42</b>    | <b>44</b>    | <b>19</b>    | <b>15</b>    | <b>13</b>    | <b>19</b>    | <b>16</b>    | <b>18</b>    | <b>15</b>                 | <b>PRODUITS ET TRANSACTIONS NON CLASSÉS AILLEURS</b>        | <b>9</b>       |

1) Les totaux par divisions ne comprennent pas les données confidentielles.

| CST-<br>Waren-<br>klasse<br>Teil oder<br>Abschnitt<br>1) | Warenbenennung  | 1958          | 1960          | 1961          | 1962          | 1963          | 1964          | 1965          | 1965         |              |              |              | 1966         |              |
|--|---|---------------|---------------|---------------|---------------|---------------|---------------|---------------|--------------|--------------|--------------|--------------|--------------|--------------|
|  |   |               |               |               |               |               |               |               | I            | II           | III          | IV           | I            | II           |
|  |   |               |               |               |               |               |               |               |              |              |              |              |              |              |
| <b>0 — 9</b>   | <b>EINFUHR EXTRA-EWG INSGESAMT</b>                    | <b>16 098</b> | <b>19 440</b> | <b>20 457</b> | <b>22 341</b> | <b>24 653</b> | <b>26 841</b> | <b>28 566</b> | <b>6 759</b> | <b>7 107</b> | <b>6 953</b> | <b>7 746</b> | <b>7 689</b> | <b>7 721</b> |
| <b>0 + 1</b>   | <b>NAHRUNGS- UND GENUSSMITTEL</b>                     | <b>4 020</b>  | <b>4 178</b>  | <b>4 263</b>  | <b>4 972</b>  | <b>5 214</b>  | <b>5 673</b>  | <b>6 220</b>  | <b>1 428</b> | <b>1 527</b> | <b>1 487</b> | <b>1 779</b> | <b>1 693</b> | <b>1 609</b> |
| <b>0</b>   | <b>Nahrungsmittel</b>                                 | <b>3 365</b>  | <b>3 642</b>  | <b>3 741</b>  | <b>4 337</b>  | <b>4 673</b>  | <b>5 064</b>  | <b>5 640</b>  | <b>1 306</b> | <b>1 380</b> | <b>1 356</b> | <b>1 597</b> | <b>1 551</b> | <b>1 465</b> |
| 00   | Lebende Tiere   | 163           | 202           | 207           | 191           | 235           | 276           | 335           | 66           | 81           | 90           | 97           | 87           | 82           |
| 01   | Fleisch und Fleischwaren                              | 208           | 243           | 232           | 282           | 403           | 574           | 602           | 137          | 137          | 164          | 164          | 187          | 147          |
| 02   | Molkereierzeugnisse und Eier                          | 181           | 214           | 193           | 192           | 203           | 193           | 200           | 54           | 44           | 53           | 49           | 51           | 46           |
| 03   | Fisch und Fischwaren                                  | 123           | 163           | 187           | 214           | 246           | 259           | 299           | 64           | 62           | 77           | 97           | 71           | 56           |
| 04   | Getreide und Getreideerzeugnisse                      | 752           | 856           | 964           | 1 169         | 1 040         | 1 022         | 1 232         | 264          | 286          | 329          | 353          | 348          | 304          |
| 05   | Obst und Gemüse                                       | 811           | 817           | 883           | 1 041         | 1 096         | 1 109         | 1 358         | 316          | 378          | 264          | 400          | 361          | 391          |
| 06   | Zucker und Zuckerwaren                                | 126           | 149           | 94            | 119           | 252           | 261           | 145           | 49           | 41           | 23           | 33           | 32           | 39           |
| 07   | Kaffee, Tee, Kakao, Gewürze und Waren daraus          | 826           | 744           | 733           | 740           | 767           | 918           | 920           | 228          | 227          | 210          | 255          | 239          | 241          |
| 08   | Futtermittel, ausgen. ungemahlene Getreide            | 155           | 213           | 217           | 365           | 406           | 429           | 533           | 125          | 121          | 143          | 143          | 172          | 155          |
| 09   | Verschiedene Nahrungsmittelzubereitungen              | 22            | 16            | 20            | 16            | 20            | 22            | 16            | 3            | 4            | 4            | 5            | 4            | 5            |
| <b>1</b>   | <b>Getränke und Tabak</b>                             | <b>655</b>    | <b>537</b>    | <b>522</b>    | <b>635</b>    | <b>541</b>    | <b>609</b>    | <b>581</b>    | <b>122</b>   | <b>147</b>   | <b>130</b>   | <b>182</b>   | <b>142</b>   | <b>143</b>   |
| 11   | Getränke  | 439           | 318           | 298           | 337           | 245           | 299           | 265           | 61           | 75           | 52           | 77           | 70           | 69           |
| 12   | Tabak und Tabakwaren                                  | 218           | 219           | 224           | 297           | 295           | 311           | 315           | 61           | 71           | 78           | 105          | 73           | 74           |
| <b>3</b>   | <b>MINERALISCHE BRENNSTOFFE</b>                       | <b>2 773</b>  | <b>2 666</b>  | <b>2 944</b>  | <b>3 300</b>  | <b>3 905</b>  | <b>4 252</b>  | <b>4 510</b>  | <b>1 117</b> | <b>1 073</b> | <b>1 108</b> | <b>1 211</b> | <b>1 230</b> | <b>1 106</b> |
| 32   | Kohle, Koks und Briketts                              | 583           | 291           | 289           | 338           | 520           | 485           | 428           | 100          | 107          | 109          | 112          | 105          | 89           |
| 33   | Erdöl und Erdöldestillationserzeugnisse               | 2 183         | 2 369         | 2 625         | 2 911         | 3 336         | 3 735         | 4 058         | 1 011        | 959          | 995          | 1 093        | 1 113        | 1 004        |
| 34   | Erdgas und Industrie-gase                             | 1             | 1             | 0             | 1             | 1             | 0             | 4             | 0            | 1            | 1            | 1            | 2            | 2            |
| 35   | Elektrischer Strom                                    | 4             | 7             | 10            | 9             | 13            | 19            | 17            | 5            | 5            | 3            | 3            | 9            | 8            |
| <b>2 + 4</b>   | <b>ROHSTOFFE</b>                                      | <b>4 777</b>  | <b>5 881</b>  | <b>5 848</b>  | <b>5 654</b>  | <b>6 011</b>  | <b>6 714</b>  | <b>6 784</b>  | <b>1 611</b> | <b>1 688</b> | <b>1 698</b> | <b>1 787</b> | <b>1 838</b> | <b>1 857</b> |
| <b>2</b>   | <b>Rohstoffe, ausgen. mineralische Brennstoffe</b>    | <b>4 439</b>  | <b>5 445</b>  | <b>5 463</b>  | <b>5 302</b>  | <b>5 596</b>  | <b>6 325</b>  | <b>6 348</b>  | <b>1 517</b> | <b>1 570</b> | <b>1 585</b> | <b>1 676</b> | <b>1 732</b> | <b>1 742</b> |
| 21   | Häute, Felle und Pelzfelle, roh                       | 235           | 307           | 315           | 319           | 361           | 378           | 397           | 108          | 92           | 86           | 111          | 141          | 113          |
| 22   | Ölsaaten und Ölfrüchte                                | 472           | 550           | 542           | 561           | 589           | 649           | 688           | 156          | 170          | 166          | 196          | 218          | 209          |
| 23   | Rohkautschuk, natürl., synthet. oder regeneriert      | 283           | 432           | 326           | 305           | 305           | 300           | 289           | 77           | 72           | 69           | 72           | 72           | 80           |
| 24   | Holz und Kork   | 574           | 727           | 802           | 794           | 876           | 1 008         | 1 001         | 184          | 245          | 299          | 274          | 195          | 250          |
| 25   | Zellstoff und Papierabfälle                           | 286           | 359           | 372           | 367           | 436           | 505           | 509           | 132          | 124          | 118          | 134          | 130          | 136          |
| 26   | Spinnstoffe und Abfälle von Spinnstoffen              | 1 383         | 1 589         | 1 570         | 1 541         | 1 591         | 1 668         | 1 432         | 408          | 363          | 305          | 356          | 466          | 437          |
| 27   | Natürliche Düngemittel u. mineral Rohstoffe           | 292           | 335           | 354           | 360           | 370           | 447           | 500           | 115          | 122          | 131          | 132          | 131          | 143          |
| 28   | Erze und Metallabfälle                                | 505           | 965           | 985           | 837           | 840           | 1 138         | 1 288         | 272          | 324          | 351          | 336          | 311          | 312          |
| 29   | Tierische und pflanzliche Rohstoffe, a.n.g.           | 166           | 178           | 187           | 197           | 205           | 222           | 244           | 64           | 58           | 56           | 66           | 70           | 62           |
| <b>4</b>   | <b>Tierische und pflanzliche Fette und Öle</b>        | <b>338</b>    | <b>436</b>    | <b>385</b>    | <b>352</b>    | <b>415</b>    | <b>389</b>    | <b>437</b>    | <b>94</b>    | <b>118</b>   | <b>114</b>   | <b>111</b>   | <b>106</b>   | <b>116</b>   |
| 41   | Tierische Fette und Öle                               | 91            | 95            | 87            | 69            | 76            | 92            | 115           | 25           | 36           | 27           | 27           | 25           | 28           |
| 42   | Pflanzliche Öle                                       | 229           | 300           | 269           | 258           | 325           | 282           | 306           | 65           | 78           | 83           | 80           | 77           | 83           |
| 43   | Öle und Fette, verarbeitet und Wachse                 | 15            | 15            | 13            | 14            | 13            | 14            | 16            | 3            | 4            | 4            | 4            | 3            | 4            |
| <b>7</b>   | <b>MASCHINEN UND FAHRZEUGE</b>                        | <b>1 383</b>  | <b>2 028</b>  | <b>2 488</b>  | <b>2 933</b>  | <b>3 151</b>  | <b>3 352</b>  | <b>3 454</b>  | <b>794</b>   | <b>927</b>   | <b>798</b>   | <b>935</b>   | <b>964</b>   | <b>950</b>   |
| 71   | Nichtelektrische Maschinen                            | 800           | 1 125         | 1 495         | 1 715         | 1 845         | 1 946         | 1 937         | 437          | 525          | 453          | 522          | 520          | 554          |
| 72   | Elektrische Maschinen und Apparate                    | 228           | 326           | 442           | 596           | 689           | 736           | 775           | 178          | 200          | 182          | 215          | 210          | 221          |
| 73   | Fahrzeuge   | 355           | 569           | 519           | 592           | 609           | 668           | 764           | 178          | 202          | 173          | 211          | 232          | 173          |
| <b>5, 6, 8</b>   | <b>ANDERE INDUSTRIELLE ERZEUGNISSE</b>                | <b>3 074</b>  | <b>4 571</b>  | <b>4 567</b>  | <b>4 916</b>  | <b>5 505</b>  | <b>6 251</b>  | <b>6 906</b>  | <b>1 622</b> | <b>1 737</b> | <b>1 687</b> | <b>1 860</b> | <b>1 834</b> | <b>2 015</b> |
| <b>5</b>   | <b>Chemische Erzeugnisse</b>                          | <b>614</b>    | <b>907</b>    | <b>909</b>    | <b>947</b>    | <b>1 070</b>  | <b>1 208</b>  | <b>1 349</b>  | <b>312</b>   | <b>339</b>   | <b>334</b>   | <b>364</b>   | <b>343</b>   | <b>378</b>   |
| 51   | Chemische Grundstoffe und Verbindungen                | 223           | 351           | 372           | 370           | 444           | 511           | 591           | 139          | 146          | 147          | 158          | 139          | 164          |
| 52   | Mineralteere und Destillationserzeugnisse             | 16            | 23            | 20            | 18            | 15            | 16            | 16            | 3            | 4            | 4            | 4            | 3            | 6            |
| 53   | Farb- und Gerbstoffe                                  | 47            | 79            | 78            | 80            | 90            | 101           | 98            | 24           | 25           | 22           | 27           | 26           | 28           |
| 54   | Medizinische und pharmazeutische Erzeugnisse          | 78            | 94            | 98            | 108           | 127           | 138           | 167           | 37           | 39           | 42           | 49           | 48           | 50           |
| 55   | Kosmetika, Seifen, Putz-, Wasch- u. Reinigungsm.      | 44            | 53            | 57            | 61            | 68            | 74            | 83            | 19           | 23           | 20           | 22           | 22           | 24           |
| 56   | Chemische Düngemittel                                 | 13            | 18            | 14            | 21            | 19            | 23            | 21            | 5            | 5            | 6            | 5            | 5            | 5            |
| 57   | Sprengstoffe  | 2             | 5             | 4             | 5             | 4             | 4             | 6             | 1            | 2            | 1            | 2            | 1            | 1            |
| 58   | Kunststoffe, regen. Zellulose und Kunstharze          | 97            | 141           | 129           | 135           | 142           | 169           | 184           | 41           | 49           | 45           | 49           | 49           | 51           |
| 59   | Chemische Erzeugnisse, a.n.g.                         | 94            | 142           | 130           | 141           | 157           | 170           | 186           | 43           | 47           | 45           | 51           | 49           | 49           |
| <b>6</b>   | <b>Bearb. Waren nach Beschaffenheit gegliedert</b>    | <b>2 021</b>  | <b>2 998</b>  | <b>3 089</b>  | <b>3 271</b>  | <b>3 600</b>  | <b>4 028</b>  | <b>4 364</b>  | <b>1 050</b> | <b>1 113</b> | <b>1 044</b> | <b>1 157</b> | <b>1 160</b> | <b>1 301</b> |
| 61   | Leder, Lederwaren und zugerichtete Pelzfelle          | 55            | 75            | 89            | 84            | 105           | 112           | 116           | 26           | 28           | 28           | 33           | 36           | 39           |
| 62   | Kautschukwaren, a.n.g.                                | 33            | 53            | 63            | 72            | 88            | 101           | 99            | 23           | 26           | 24           | 26           | 25           | 25           |
| 63   | Holz- und Korkwaren, ausgen. Möbel                    | 41            | 52            | 57            | 62            | 70            | 83            | 97            | 21           | 27           | 23           | 25           | 22           | 27           |
| 64   | Papier, Pappe und Waren daraus                        | 235           | 311           | 370           | 413           | 470           | 531           | 587           | 142          | 157          | 139          | 150          | 146          | 159          |
| 65   | Garne, Gewebe und Textilwaren                         | 291           | 412           | 440           | 451           | 529           | 580           | 606           | 151          | 147          | 144          | 165          | 167          | 156          |
| 66   | Waren aus mineralischen Stoffen, a.n.g.               | 214           | 268           | 291           | 304           | 371           | 450           | 488           | 116          | 113          | 115          | 143          | 127          | 155          |
| 67   | Eisen und Stahl                                       | 289           | 449           | 463           | 521           | 501           | 561           | 504           | 126          | 131          | 121          | 125          | 133          | 140          |
| 68   | NE-Metalle  | 722           | 1 185         | 1 155         | 1 143         | 130           | 345           | 1 587         | 381          | 414          | 382          | 409          | 423          | 519          |
| 69   | Metallwaren   | 87            | 131           | 157           | 192           | 230           | 256           | 279           | 63           | 71           | 66           | 79           | 77           | 79           |
| <b>8</b>   | <b>Verschiedene bearbeitete Waren</b>                 | <b>439</b>    | <b>666</b>    | <b>569</b>    | <b>698</b>    | <b>835</b>    | <b>1 015</b>  | <b>1 193</b>  | <b>260</b>   | <b>284</b>   | <b>309</b>   | <b>340</b>   | <b>331</b>   | <b>336</b>   |
| 81   | San. u. hyg. Art., Heizkessel f. Zentralh., Beleucht. | 9             | 15            | 19            | 24            | 31            | 40            | 44            | 10           | 11           | 11           | 11           | 9            | 9            |
| 82   | Möbel   | 8             | 18            | 22            | 27            | 35            | 48            | 59            | 13           | 15           | 14           | 17           | 16           | 17           |
| 83   | Reiseartikel, Täschnerwaren und dergleichen           | 2             | 3             | 5             | 6             | 8             | 10            | 10            | 2            | 3            | 3            | 3            | 3            | 3            |
| 84   | Bekleidung  | 57            | 83            | 106           | 136           | 175           | 218           | 269           | 60           | 53           | 79           | 77           | 83           | 71           |
| 85   | Schuhe  | 11            | 18            | 22            | 27            | 33            | 39            | 42            | 12           | 9            | 11           | 10           | 14           | 11           |
| 86   | Feinmech., optische u. photochem. Erzeugn. Uhren      | 114           | 156           | 194           | 234           | 270           | 332           | 381           | 81           | 101          | 91           | 108          | 102          | 113          |
| 89   | Bearbeitete Waren, a.n.g.                             | 123           | 166           | 188           | 229           | 282           | 329           | 390           | 81           | 93           | 100          | 117          | 104          | 112          |
| <b>9</b>   | <b>WAREN U. VORGÄNGE, NICHT NACH BESCH. GEGL.</b>     | <b>71</b>     | <b>115</b>    | <b>347</b>    | <b>566</b>    | <b>868</b>    | <b>599</b>    | <b>691</b>    | <b>188</b>   | <b>154</b>   | <b>174</b>   | <b>175</b>   | <b>131</b>   | <b>183</b>   |

1) In den Summen der Abschnitte sind vertrauliche Angaben nicht enthalten.

## Import

MIO \$

| 1965         |              |              |              |              |              | 1966         |              |              |              |              |              | Dénomination des produits | Classe, section, division-CST 1)                            |                |
|--------------|--------------|--------------|--------------|--------------|--------------|--------------|--------------|--------------|--------------|--------------|--------------|---------------------------|---|----------------|
| J            | A            | S            | O            | N            | D            | J            | F            | M            | A            | M            | J            |                           |   | J              |
| <b>2 401</b> | <b>2 166</b> | <b>2 388</b> | <b>2 446</b> | <b>2 562</b> | <b>2 757</b> | <b>2 552</b> | <b>2 375</b> | <b>2 789</b> | <b>2 526</b> | <b>2 566</b> | <b>2 626</b> | <b>2 418</b>              | <b>IMPORTATIONS EXTRA-CEE TOTAL</b>                         | <b>0 — 9</b>   |
| <b>510</b>   | <b>470</b>   | <b>506</b>   | <b>543</b>   | <b>583</b>   | <b>626</b>   | <b>588</b>   | <b>507</b>   | <b>596</b>   | <b>557</b>   | <b>535</b>   | <b>516</b>   | <b>464</b>                | <b>PRODUITS ALIMENTAIRES, BOISSONS, TABACS</b>              | <b>0 + 1</b>   |
| <b>462</b>   | <b>435</b>   | <b>460</b>   | <b>488</b>   | <b>629</b>   | <b>581</b>   | <b>542</b>   | <b>465</b>   | <b>543</b>   | <b>511</b>   | <b>492</b>   | <b>462</b>   | <b>424</b>                | <b>Produits alimentaires</b>                                | <b>0</b>       |
| 25           | 30           | 35           | 33           | 34           | 30           | 28           | 23           | 36           | 26           | 28           | 28           | 21                        | Animaux vivants   | 00             |
| 57           | 51           | 55           | 50           | 57           | 58           | 73           | 54           | 60           | 46           | 49           | 52           | 45                        | Viandes et préparations de viandes                          | 01             |
| 15           | 19           | 20           | 19           | 15           | 16           | 18           | 14           | 19           | 20           | 13           | 13           | 14                        | Produits laitiers, œufs                                     | 02             |
| 22           | 26           | 29           | 32           | 32           | 33           | 22           | 23           | 26           | 20           | 18           | 18           | 20                        | Poissons et préparations de poissons                        | 03             |
| 116          | 109          | 104          | 114          | 113          | 126          | 136          | 106          | 106          | 109          | 94           | 101          | 96                        | Céréales et produits à base de céréales                     | 04             |
| 101          | 80           | 83           | 105          | 139          | 156          | 119          | 110          | 132          | 141          | 141          | 109          | 100                       | Fruits et légumes   | 05             |
| 9            | 5            | 9            | 11           | 9            | 13           | 9            | 10           | 13           | 12           | 14           | 13           | 12                        | Sucres et préparations à base de sucre                      | 06             |
| 69           | 64           | 77           | 77           | 82           | 95           | 77           | 72           | 90           | 84           | 81           | 76           | 66                        | Café, thé, cacao, épices et produits dérivés                | 07             |
| 47           | 49           | 47           | 46           | 45           | 52           | 59           | 53           | 60           | 52           | 51           | 52           | 48                        | Aliments pour animaux, frais; déchets alimentaires          | 08             |
| 2            | 1            | 1            | 2            | 2            | 2            | 1            | 1            | 2            | 2            | 2            | 1            | 1                         | Préparations alimentaires diverses                          | 09             |
| <b>48</b>    | <b>35</b>    | <b>47</b>    | <b>55</b>    | <b>55</b>    | <b>72</b>    | <b>46</b>    | <b>42</b>    | <b>53</b>    | <b>46</b>    | <b>43</b>    | <b>54</b>    | <b>39</b>                 | <b>Boissons et tabacs</b>                                   | <b>1</b>       |
| 23           | 7            | 21           | 24           | 23           | 30           | 22           | 21           | 27           | 22           | 22           | 26           | 15                        | Boissons  | 11             |
| 25           | 28           | 25           | 31           | 32           | 42           | 24           | 22           | 27           | 24           | 21           | 29           | 24                        | Tabacs bruts et manufacturés                                | 12             |
| <b>363</b>   | <b>376</b>   | <b>370</b>   | <b>356</b>   | <b>412</b>   | <b>442</b>   | <b>390</b>   | <b>408</b>   | <b>430</b>   | <b>371</b>   | <b>370</b>   | <b>363</b>   | <b>373</b>                | <b>PRODUITS ÉNERGÉTIQUES</b>                                | <b>3</b>       |
| 35           | 36           | 38           | 36           | 39           | 37           | 36           | 32           | 37           | 30           | 31           | 28           | 32                        | Charbon, coques et agglomérés                               | 32             |
| 327          | 338          | 330          | 318          | 371          | 403          | 351          | 373          | 389          | 337          | 335          | 332          | 338                       | Pétroles et dérivés   | 33             |
| 0            | 0            | 1            | 1            | 0            | 1            | 1            | 0            | 1            | 1            | 1            | 1            | 0                         | Gaz naturels et gaz d'usine                                 | 34             |
| 1            | 1            | 1            | 1            | 1            | 1            | 3            | 3            | 3            | 3            | 3            | 2            | 2                         | Énergie électrique  | 35             |
| <b>590</b>   | <b>536</b>   | <b>570</b>   | <b>575</b>   | <b>587</b>   | <b>625</b>   | <b>626</b>   | <b>557</b>   | <b>655</b>   | <b>598</b>   | <b>612</b>   | <b>649</b>   | <b>590</b>                | <b>MATIÈRES PREMIÈRES</b>                                   | <b>2 + 4</b>   |
| <b>548</b>   | <b>503</b>   | <b>531</b>   | <b>538</b>   | <b>550</b>   | <b>587</b>   | <b>593</b>   | <b>525</b>   | <b>614</b>   | <b>561</b>   | <b>574</b>   | <b>609</b>   | <b>555</b>                | <b>Matières premières autres que les combust. minéraux</b>  | <b>2</b>       |
| 27           | 28           | 31           | 31           | 31           | 49           | 45           | 48           | 48           | 36           | 39           | 38           | 35                        | Peaux et pelleteries brutes                                 | 21             |
| 54           | 52           | 60           | 62           | 66           | 68           | 85           | 59           | 74           | 69           | 70           | 70           | 59                        | Graines, noix, amandes oléagineuses et farines              | 22             |
| 22           | 22           | 24           | 22           | 25           | 24           | 23           | 22           | 27           | 26           | 25           | 29           | 25                        | Caoutchouc brut, naturel, synthétique et régénéré           | 23             |
| 103          | 99           | 97           | 101          | 90           | 83           | 64           | 62           | 69           | 69           | 78           | 103          | 97                        | Bois et liège   | 24             |
| 41           | 36           | 42           | 41           | 42           | 50           | 46           | 38           | 46           | 42           | 46           | 48           | 47                        | Pftes à papier et déchets de papier                         | 25             |
| 117          | 97           | 92           | 101          | 115          | 140          | 151          | 143          | 172          | 149          | 143          | 144          | 117                       | Fibres textiles et déchets d'articles textiles              | 26             |
| 45           | 39           | 47           | 42           | 46           | 44           | 46           | 36           | 49           | 43           | 50           | 51           | 47                        | Produits minéraux non métallifères, n.d.a.                  | 27             |
| 121          | 113          | 118          | 117          | 116          | 103          | 108          | 97           | 106          | 105          | 102          | 105          | 109                       | Minerais et déchets de métaux                               | 28             |
| 18           | 17           | 20           | 21           | 20           | 26           | 25           | 21           | 24           | 21           | 20           | 21           | 20                        | Matières brutes animales ou végétales n.d.a.                | 29             |
| <b>42</b>    | <b>33</b>    | <b>39</b>    | <b>37</b>    | <b>37</b>    | <b>37</b>    | <b>33</b>    | <b>32</b>    | <b>41</b>    | <b>36</b>    | <b>39</b>    | <b>40</b>    | <b>35</b>                 | <b>Corps gras, graisses et huiles animales ou végétales</b> | <b>4</b>       |
| 10           | 7            | 9            | 10           | 9            | 8            | 9            | 8            | 8            | 10           | 9            | 9            | 9                         | Corps gras, graisses et huiles d'origine animale            | 41             |
| 30           | 25           | 28           | 25           | 26           | 28           | 22           | 23           | 32           | 25           | 28           | 30           | 25                        | Huiles d'origine végétale                                   | 42             |
| 2            | 1            | 1            | 1            | 1            | 1            | 1            | 1            | 1            | 2            | 1            | 1            | 1                         | Huiles et graisses élaborées : cire animale ou végétale     | 43             |
| <b>302</b>   | <b>240</b>   | <b>265</b>   | <b>291</b>   | <b>313</b>   | <b>343</b>   | <b>295</b>   | <b>296</b>   | <b>372</b>   | <b>317</b>   | <b>322</b>   | <b>310</b>   | <b>299</b>                | <b>MACHINES ET MATÉRIEL DE TRANSPORT</b>                    | <b>7</b>       |
| 170          | 130          | 153          | 156          | 171          | 194          | 160          | 160          | 200          | 179          | 188          | 187          | 173                       | Machines non électriques                                    | 71             |
| 68           | 51           | 63           | 71           | 68           | 75           | 66           | 65           | 79           | 73           | 71           | 77           | 70                        | Machines et appareils électriques                           | 72             |
| 64           | 60           | 49           | 63           | 73           | 74           | 69           | 70           | 93           | 64           | 64           | 46           | 57                        | Matériel de transport                                       | 73             |
| <b>587</b>   | <b>501</b>   | <b>595</b>   | <b>613</b>   | <b>620</b>   | <b>634</b>   | <b>565</b>   | <b>568</b>   | <b>699</b>   | <b>642</b>   | <b>662</b>   | <b>710</b>   | <b>649</b>                | <b>AUTRES PRODUITS INDUSTRIELS</b>                          | <b>5, 6, 8</b> |
| <b>117</b>   | <b>104</b>   | <b>112</b>   | <b>113</b>   | <b>119</b>   | <b>135</b>   | <b>106</b>   | <b>109</b>   | <b>128</b>   | <b>129</b>   | <b>119</b>   | <b>130</b>   | <b>111</b>                | <b>Produits chimiques</b>                                   | <b>5</b>       |
| 50           | 49           | 48           | 46           | 53           | 59           | 42           | 44           | 53           | 57           | 50           | 57           | 41                        | Éléments et composés chimiques                              | 51             |
| 1            | 1            | 1            | 1            | 2            | 1            | 1            | 1            | 1            | 3            | 2            | 2            | 3                         | Goudrons minéraux, dérivés chimiques bruts de combust.      | 52             |
| 9            | 6            | 7            | 9            | 9            | 9            | 8            | 8            | 10           | 9            | 9            | 10           | 10                        | Matières colorantes et produits tannants                    | 53             |
| 16           | 13           | 14           | 14           | 14           | 21           | 14           | 16           | 18           | 17           | 16           | 17           | 13                        | Produits médicinaux et pharmaceutiques                      | 54             |
| 7            | 6            | 8            | 7            | 8            | 7            | 7            | 7            | 8            | 8            | 8            | 8            | 7                         | Produits aromatiques, produits de toilette et d'entretien   | 55             |
| 2            | 2            | 2            | 1            | 1            | 2            | 2            | 2            | 1            | 1            | 2            | 2            | 2                         | Engrais manufacturés  | 56             |
| 0            | 0            | 0            | 1            | 0            | 1            | 0            | 0            | 1            | 1            | 0            | 0            | 1                         | Explosifs   | 57             |
| 16           | 13           | 16           | 16           | 16           | 17           | 15           | 15           | 19           | 17           | 17           | 17           | 17                        | Matières plastiques, cellulose régénérée, résines artif.    | 58             |
| 17           | 13           | 15           | 16           | 16           | 19           | 16           | 16           | 17           | 17           | 15           | 17           | 18                        | Produits chimiques n.d.a.                                   | 59             |
| <b>369</b>   | <b>307</b>   | <b>366</b>   | <b>381</b>   | <b>386</b>   | <b>390</b>   | <b>364</b>   | <b>352</b>   | <b>443</b>   | <b>400</b>   | <b>434</b>   | <b>466</b>   | <b>429</b>                | <b>Articles manufacturés classés par matières</b>           | <b>6</b>       |
| 9            | 9            | 11           | 12           | 11           | 10           | 10           | 12           | 14           | 12           | 13           | 13           | 12                        | Cuir et peaux tannés et articles, pelleteries apprêtées     | 61             |
| 8            | 8            | 8            | 9            | 8            | 9            | 8            | 7            | 10           | 8            | 8            | 9            | 8                         | Articles en caoutchouc n.d.a.                               | 62             |
| 8            | 7            | 8            | 9            | 8            | 8            | 8            | 6            | 8            | 9            | 9            | 9            | 8                         | Articles en bois et liège, sauf les meubles                 | 63             |
| 47           | 41           | 51           | 52           | 48           | 49           | 46           | 45           | 55           | 55           | 51           | 53           | 48                        | Papier, carton et articles en papier ou carton              | 64             |
| 49           | 43           | 52           | 54           | 54           | 56           | 51           | 55           | 61           | 50           | 51           | 56           | 49                        | Fils, tissus, articles confectionnés en textiles, etc...    | 65             |
| 45           | 28           | 42           | 46           | 51           | 46           | 42           | 42           | 43           | 48           | 51           | 56           | 44                        | Articles en matières minérales sauf en métaux, n.d.a.       | 66             |
| 46           | 37           | 38           | 41           | 41           | 43           | 41           | 41           | 51           | 44           | 45           | 51           | 43                        | Fonte, fer et acier   | 67             |
| 135          | 116          | 132          | 131          | 138          | 141          | 134          | 120          | 169          | 148          | 179          | 191          | 192                       | Métaux non ferreux  | 68             |
| 23           | 19           | 24           | 27           | 25           | 27           | 23           | 24           | 30           | 26           | 27           | 27           | 25                        | Articles manufacturés en métal                              | 69             |
| <b>100</b>   | <b>90</b>    | <b>117</b>   | <b>119</b>   | <b>115</b>   | <b>108</b>   | <b>96</b>    | <b>107</b>   | <b>128</b>   | <b>113</b>   | <b>108</b>   | <b>114</b>   | <b>110</b>                | <b>Articles manufacturés divers</b>                         | <b>8</b>       |
| 4            | 3            | 4            | 4            | 4            | 4            | 3            | 3            | 3            | 3            | 3            | 3            | 3                         | App. sanitaires, art. hygiène, chauffage, éclairage         | 81             |
| 5            | 4            | 5            | 6            | 5            | 6            | 5            | 5            | 6            | 6            | 5            | 6            | 5                         | Meubles   | 82             |
| 1            | 1            | 1            | 1            | 1            | 1            | 1            | 1            | 1            | 1            | 1            | 1            | 1                         | Articles de voyage, sacs à main et similaires               | 83             |
| 22           | 24           | 33           | 29           | 27           | 20           | 22           | 27           | 34           | 27           | 22           | 22           | 25                        | Vêtements   | 84             |
| 3            | 3            | 4            | 4            | 3            | 3            | 4            | 5            | 5            | 4            | 3            | 3            | 3                         | Chaussures  | 85             |
| 33           | 25           | 33           | 35           | 36           | 37           | 31           | 33           | 38           | 37           | 37           | 39           | 37                        | App. scientifiques, photocopie, optique, horlogerie         | 86             |
| 33           | 30           | 37           | 40           | 39           | 38           | 30           | 34           | 40           | 36           | 37           | 39           | 35                        | Articles manufacturés, n.d.a.                               | 89             |
| <b>49</b>    | <b>42</b>    | <b>82</b>    | <b>69</b>    | <b>47</b>    | <b>60</b>    | <b>56</b>    | <b>38</b>    | <b>36</b>    | <b>41</b>    | <b>65</b>    | <b>78</b>    | <b>43</b>                 | <b>PRODUITS ET TRANSACTIONS NON CLASSÉS AILLEURS</b>        | <b>9</b>       |

1) Les totaux par divisions ne comprennent pas les données confidentielles.

| CST-<br>Waren-<br>klasse<br>Teil oder<br>Abschnitt<br>1) | Warenbenennung  | 1958          | 1960          | 1961          | 1962          | 1963          | 1964          | 1965          | 1965         |              |              |              | 1966         |              |
|--|---|---------------|---------------|---------------|---------------|---------------|---------------|---------------|--------------|--------------|--------------|--------------|--------------|--------------|
|  |   |               |               |               |               |               |               |               | I            | II           | III          | IV           | I            | II           |
| <b>0 — 9</b>   | <b>AUSFUHR EXTRA-EWG INSGESAMT</b>                    | <b>15 872</b> | <b>19 483</b> | <b>20 415</b> | <b>20 634</b> | <b>21 618</b> | <b>24 165</b> | <b>27 083</b> | <b>6 417</b> | <b>6 620</b> | <b>6 643</b> | <b>7 404</b> | <b>6 901</b> | <b>7 309</b> |
| <b>0 + 1</b>   | <b>NAHRUNGS- UND GENUSSMITTEL</b>                     | <b>1 519</b>  | <b>1 636</b>  | <b>1 748</b>  | <b>1 775</b>  | <b>1 953</b>  | <b>2 103</b>  | <b>2 258</b>  | <b>525</b>   | <b>534</b>   | <b>545</b>   | <b>654</b>   | <b>535</b>   | <b>559</b>   |
| <b>0</b>   | <b>Nahrungsmittel</b>                                 | <b>1 283</b>  | <b>1 372</b>  | <b>1 461</b>  | <b>1 485</b>  | <b>1 644</b>  | <b>1 770</b>  | <b>1 911</b>  | <b>458</b>   | <b>450</b>   | <b>447</b>   | <b>556</b>   | <b>457</b>   | <b>465</b>   |
| 00   | Lebende Tiere   | 13            | 24            | 24            | 19            | 24            | 25            | 28            | 8            | 5            | 5            | 11           | 5            | 4            |
| 01   | Fleisch und Fleischwaren                              | 162           | 186           | 184           | 186           | 166           | 161           | 169           | 43           | 39           | 41           | 46           | 42           | 46           |
| 02   | Molkereierzeugnisse und Eier                          | 197           | 237           | 260           | 257           | 275           | 288           | 331           | 73           | 72           | 86           | 99           | 82           | 85           |
| 03   | Fisch und Fischwaren                                  | 34            | 36            | 38            | 36            | 35            | 38            | 42            | 10           | 10           | 10           | 12           | 13           | 11           |
| 04   | Getreide und Getreideerzeugnisse                      | 218           | 231           | 251           | 282           | 400           | 497           | 548           | 141          | 146          | 103          | 158          | 133          | 128          |
| 05   | Obst und Gemüse                                       | 359           | 336           | 371           | 404           | 409           | 393           | 433           | 96           | 96           | 107          | 134          | 102          | 101          |
| 06   | Zucker und Zuckerwaren                                | 128           | 126           | 132           | 109           | 140           | 151           | 131           | 31           | 27           | 39           | 33           | 22           | 25           |
| 07   | Kaffee, Tee, Kakao, Gewürze und Waren daraus          | 84            | 29            | 92            | 85            | 85            | 89            | 88            | 21           | 20           | 21           | 26           | 20           | 20           |
| 08   | Futtermittel, ausgen. ungemahlene Getreide            | 28            | 34            | 39            | 39            | 48            | 53            | 61            | 17           | 14           | 15           | 15           | 18           | 17           |
| 09   | Verschiedene Nahrungsmittelzubereitungen              | 56            | 61            | 63            | 55            | 59            | 72            | 82            | 17           | 20           | 22           | 22           | 21           | 26           |
| <b>1</b>   | <b>Getränke und Tabak</b>                             | <b>235</b>    | <b>264</b>    | <b>287</b>    | <b>290</b>    | <b>309</b>    | <b>333</b>    | <b>347</b>    | <b>67</b>    | <b>84</b>    | <b>97</b>    | <b>98</b>    | <b>77</b>    | <b>94</b>    |
| 11   | Getränke  | 197           | 223           | 245           | 246           | 275           | 296           | 306           | 58           | 75           | 86           | 87           | 69           | 83           |
| 12   | Tabak und Tabakwaren                                  | 24            | 24            | 27            | 29            | 35            | 36            | 41            | 9            | 9            | 11           | 12           | 8            | 11           |
| <b>3</b>   | <b>MINERALISCHE BRENNSTOFFE</b>                       | <b>913</b>    | <b>922</b>    | <b>1 023</b>  | <b>1 020</b>  | <b>1 040</b>  | <b>1 041</b>  | <b>1 110</b>  | <b>245</b>   | <b>264</b>   | <b>290</b>   | <b>312</b>   | <b>268</b>   | <b>272</b>   |
| 32   | Kohle, Koks und Briquets                              | 172           | 142           | 138           | 145           | 142           | 132           | 126           | 32           | 26           | 33           | 35           | 23           | 23           |
| 33   | Erdöl und Erddestillationserzeugnisse                 | 730           | 765           | 868           | 853           | 873           | 887           | 947           | 205          | 230          | 245          | 267          | 235          | 245          |
| 34   | Erdgas und Industrieergase                            | 8             | 10            | 11            | 10            | 11            | 14            | 24            | 6            | 5            | 5            | 8            | 9            | 5            |
| 35   | Elektrischer Strom                                    | 3             | 5             | 6             | 10            | 13            | 9             | 14            | 3            | 1            | 7            | 3            | 3            | 2            |
| <b>2 + 4</b>   | <b>ROHSTOFFE</b>                                      | <b>563</b>    | <b>714</b>    | <b>789</b>    | <b>793</b>    | <b>881</b>    | <b>970</b>    | <b>1 022</b>  | <b>256</b>   | <b>237</b>   | <b>260</b>   | <b>270</b>   | <b>265</b>   | <b>265</b>   |
| <b>2</b>   | <b>Rohstoffe, ausgen. mineralische Brennstoffe</b>    | <b>473</b>    | <b>627</b>    | <b>704</b>    | <b>705</b>    | <b>801</b>    | <b>888</b>    | <b>929</b>    | <b>233</b>   | <b>214</b>   | <b>237</b>   | <b>246</b>   | <b>239</b>   | <b>240</b>   |
| 21   | Häute, Felle und Pelzfelle, roh                       | 32            | 49            | 50            | 48            | 50            | 55            | 58            | 16           | 15           | 13           | 14           | 18           | 19           |
| 22   | Ölsaaten und Ölfrüchte                                | 7             | 7             | 10            | 11            | 15            | 18            | 18            | 6            | 4            | 4            | 5            | 5            | 3            |
| 23   | Rohkautschuk, natürl., synthet. oder regeneriert      | 6             | 28            | 30            | 29            | 50            | 63            | 74            | 19           | 18           | 18           | 19           | 19           | 22           |
| 24   | Holz und Kork   | 39            | 48            | 51            | 49            | 47            | 50            | 50            | 10           | 13           | 12           | 14           | 12           | 14           |
| 25   | Zellstoff und Papierabfälle                           | 13            | 16            | 14            | 13            | 12            | 13            | 16            | 4            | 4            | 4            | 5            | 3            | 4            |
| 26   | Spinnstoffe und Abfälle von Spinnstoffen              | 183           | 224           | 244           | 263           | 316           | 343           | 355           | 91           | 85           | 88           | 90           | 88           | 90           |
| 27   | Natürliche Düngemittel u. mineral Rohstoffe           | 62            | 91            | 109           | 105           | 127           | 131           | 137           | 32           | 34           | 33           | 37           | 34           | 41           |
| 28   | Erze und Metallabfälle                                | 24            | 35            | 40            | 33            | 38            | 51            | 44            | 10           | 12           | 12           | 11           | 10           | 16           |
| 29   | Tierische und pflanzliche Rohstoffe, a.n.g.           | 107           | 125           | 129           | 140           | 144           | 165           | 177           | 45           | 29           | 53           | 51           | 46           | 31           |
| <b>4</b>   | <b>Tierische und pflanzliche Fette und Öle</b>        | <b>90</b>     | <b>87</b>     | <b>85</b>     | <b>88</b>     | <b>80</b>     | <b>82</b>     | <b>93</b>     | <b>23</b>    | <b>23</b>    | <b>23</b>    | <b>24</b>    | <b>27</b>    | <b>25</b>    |
| 41   | Tierische Fette und Öle                               | 12            | 12            | 14            | 13            | 14            | 10            | 12            | 4            | 3            | 2            | 3            | 3            | 2            |
| 42   | Pflanzliche Öle                                       | 55            | 52            | 48            | 54            | 46            | 49            | 54            | 13           | 13           | 15           | 14           | 16           | 15           |
| 43   | Öle und Fette, verarbeitet und Wachse                 | 17            | 19            | 19            | 17            | 20            | 22            | 26            | 6            | 7            | 6            | 7            | 8            | 7            |
| <b>7</b>   | <b>MASCHINEN UND FAHRZEUGE</b>                        | <b>5 146</b>  | <b>6 579</b>  | <b>7 159</b>  | <b>7 368</b>  | <b>7 760</b>  | <b>8 811</b>  | <b>9 927</b>  | <b>2 342</b> | <b>2 462</b> | <b>2 368</b> | <b>2 755</b> | <b>2 597</b> | <b>2 834</b> |
| 71   | Nichtelektrische Maschinen                            | 2 035         | 2 599         | 3 140         | 3 347         | 3 484         | 3 907         | 4 504         | 1 041        | 1 117        | 1 079        | 1 267        | 1 197        | 1 287        |
| 72   | Elektrische Maschinen und Apparate                    | 852           | 1 062         | 1 139         | 1 206         | 1 472         | 1 684         | 1 936         | 456          | 476          | 473          | 532          | 498          | 522          |
| 73   | Fahrzeuge   | 2 175         | 2 814         | 2 698         | 2 626         | 2 803         | 3 207         | 3 488         | 845          | 867          | 816          | 960          | 900          | 1 024        |
| <b>5, 6, 8</b>   | <b>ANDERE INDUSTRIELLE ERZEUGNISSE</b>                | <b>7 523</b>  | <b>9 496</b>  | <b>9 458</b>  | <b>9 445</b>  | <b>9 734</b>  | <b>10 956</b> | <b>12 434</b> | <b>2 976</b> | <b>3 046</b> | <b>3 099</b> | <b>3 313</b> | <b>3 141</b> | <b>3 277</b> |
| <b>5</b>   | <b>Chemische Erzeugnisse</b>                          | <b>1 574</b>  | <b>1 998</b>  | <b>2 157</b>  | <b>2 201</b>  | <b>2 422</b>  | <b>2 774</b>  | <b>3 158</b>  | <b>779</b>   | <b>790</b>   | <b>780</b>   | <b>809</b>   | <b>842</b>   | <b>878</b>   |
| 51   | Chemische Grundstoffe und Verbindungen                | 417           | 555           | 575           | 602           | 709           | 853           | 963           | 236          | 239          | 234          | 253          | 258          | 270          |
| 52   | Mineralteere und Destillationserzeugnisse             | 9             | 11            | 14            | 8             | 8             | 9             | 10            | 2            | 3            | 2            | 3            | 3            | 3            |
| 53   | Farb- und Gerbstoffe                                  | 121           | 163           | 175           | 170           | 208           | 239           | 269           | 65           | 66           | 68           | 70           | 70           | 74           |
| 54   | Medizinische und pharmazeutische Erzeugnisse          | 207           | 250           | 279           | 279           | 307           | 350           | 407           | 93           | 98           | 104          | 112          | 110          | 115          |
| 55   | Kosmetika, Seifen, Putz-, Wasch- u. Reinigungsm.      | 108           | 136           | 141           | 146           | 165           | 188           | 209           | 48           | 55           | 52           | 54           | 54           | 56           |
| 56   | Chemische Düngemittel                                 | 349           | 328           | 353           | 321           | 356           | 356           | 415           | 121          | 105          | 96           | 92           | 100          | 98           |
| 57   | Sprengstoffe  | 15            | 16            | 16            | 15            | 23            | 23            | 26            | 6            | 6            | 6            | 7            | 6            | 7            |
| 58   | Kunststoffe, regen. Zellulose und Kunstharze          | 158           | 255           | 281           | 315           | 369           | 439           | 498           | 116          | 125          | 126          | 131          | 132          | 143          |
| 59   | Chemische Erzeugnisse, a.n.g.                         | 141           | 192           | 217           | 228           | 275           | 311           | 359           | 91           | 91           | 91           | 87           | 106          | 112          |
| <b>6</b>   | <b>Bearb. Waren nach Beschaffenheit gegliedert</b>    | <b>4 772</b>  | <b>5 850</b>  | <b>5 570</b>  | <b>5 394</b>  | <b>5 303</b>  | <b>5 906</b>  | <b>6 823</b>  | <b>1 641</b> | <b>1 682</b> | <b>1 683</b> | <b>1 817</b> | <b>1 686</b> | <b>1 762</b> |
| 61   | Leder, Lederwaren und zugerichtete Pelzfelle          | 72            | 88            | 96            | 102           | 109           | 124           | 130           | 32           | 33           | 30           | 36           | 38           | 42           |
| 62   | Kautschukwaren, a.n.g.                                | 145           | 191           | 197           | 196           | 213           | 237           | 261           | 63           | 66           | 62           | 69           | 65           | 77           |
| 63   | Holz- und Korkwaren, ausgen. Möbel                    | 71            | 91            | 89            | 86            | 91            | 97            | 104           | 25           | 26           | 25           | 28           | 27           | 27           |
| 64   | Papier, Pappe und Waren daraus                        | 127           | 161           | 168           | 167           | 179           | 199           | 225           | 53           | 54           | 56           | 62           | 57           | 61           |
| 65   | Garne, Gewebe und Textilwaren                         | 1 031         | 1 265         | 1 260         | 1 260         | 1 346         | 1 484         | 1 477         | 364          | 357          | 355          | 401          | 379          | 386          |
| 66   | Waren aus mineralischen Stoffen, a.n.g.               | 409           | 516           | 524           | 547           | 592           | 687           | 748           | 174          | 182          | 185          | 207          | 195          | 209          |
| 67   | Eisen und Stahl                                       | 1 735         | 2 176         | 2 012         | 1 813         | 1 654         | 1 849         | 2 363         | 578          | 594          | 594          | 597          | 516          | 521          |
| 68   | NE-Metalle  | 363           | 412           | 395           | 361           | 411           | 449           | 622           | 140          | 150          | 160          | 172          | 184          | 200          |
| 69   | Metallwaren   | 627           | 695           | 732           | 718           | 721           | 775           | 890           | 214          | 221          | 216          | 239          | 226          | 239          |
| <b>8</b>   | <b>Verschiedene bearbeitete Waren</b>                 | <b>1 177</b>  | <b>1 648</b>  | <b>1 731</b>  | <b>1 850</b>  | <b>2 009</b>  | <b>2 276</b>  | <b>2 452</b>  | <b>556</b>   | <b>574</b>   | <b>636</b>   | <b>686</b>   | <b>613</b>   | <b>638</b>   |
| 81   | San. u. hyg. Art., Heizkessel f. Zentralh., Beleucht. | 44            | 54            | 56            | 53            | 58            | 67            | 80            | 19           | 19           | 19           | 23           | 22           | 22           |
| 82   | Möbel   | 45            | 61            | 60            | 62            | 72            | 81            | 91            | 21           | 23           | 22           | 25           | 25           | 27           |
| 83   | Reiseartikel, Täschnerwaren und dergleichen           | 35            | 41            | 39            | 40            | 41            | 46            | 50            | 9            | 13           | 14           | 13           | 12           | 13           |
| 84   | Bekleidung  | 242           | 353           | 369           | 405           | 459           | 511           | 508           | 111          | 110          | 145          | 141          | 119          | 120          |
| 85   | Schuhe  | 83            | 138           | 149           | 157           | 170           | 193           | 195           | 56           | 39           | 47           | 53           | 64           | 47           |
| 86   | Feinmech., optische u. photochem. Erzeugn. Uhren      | 307           | 411           | 455           | 479           | 508           | 578           | 636           | 148          | 157          | 158          | 174          | 160          | 171          |
| 89   | Bearbeitete Waren, a.n.g.                             | 421           | 558           | 575           | 617           | 696           | 792           | 891           | 193          | 212          | 231          | 256          | 212          | 237          |
| <b>9</b>   | <b>WAREN U. VORGÄNGE, NICHT NACH BESCH. GEGL.</b>     | <b>209</b>    | <b>135</b>    | <b>239</b>    | <b>233</b>    | <b>250</b>    | <b>283</b>    | <b>332</b>    | <b>74</b>    | <b>76</b>    | <b>82</b>    | <b>100</b>   | <b>94</b>    | <b>102</b>   |

1) In den Summen der Abschnitte sind vertrauliche Angaben nicht enthalten.

| 1965         |              |              |              |              |              | 1966         |              |              |              |              |              | Dénomination des produits | Classe, section, division - CST 1)                          |                |
|--------------|--------------|--------------|--------------|--------------|--------------|--------------|--------------|--------------|--------------|--------------|--------------|---------------------------|---|----------------|
| J            | A            | S            | O            | N            | D            | J            | F            | M            | A            | M            | J            |                           |   | J              |
| <b>2 351</b> | <b>2 001</b> | <b>2 291</b> | <b>2 383</b> | <b>2 369</b> | <b>2 652</b> | <b>2 150</b> | <b>2 179</b> | <b>2 567</b> | <b>2 374</b> | <b>2 451</b> | <b>2 485</b> | <b>2 506</b>              | <b>EXPORTATIONS EXTRA-CEE TOTAL</b>                         | <b>0 — 9</b>   |
| <b>169</b>   | <b>165</b>   | <b>211</b>   | <b>222</b>   | <b>217</b>   | <b>215</b>   | <b>168</b>   | <b>171</b>   | <b>195</b>   | <b>174</b>   | <b>190</b>   | <b>195</b>   | <b>174</b>                | <b>PRODUITS ALIMENTAIRES, BOISSONS, TABACS</b>              | <b>0 + 1</b>   |
| <b>138</b>   | <b>139</b>   | <b>172</b>   | <b>182</b>   | <b>187</b>   | <b>187</b>   | <b>145</b>   | <b>146</b>   | <b>165</b>   | <b>145</b>   | <b>156</b>   | <b>163</b>   | <b>143</b>                | <b>Produits alimentaires</b>                                | <b>0</b>       |
| 1            | 1            | 2            | 3            | 4            | 4            | 2            | 2            | 1            | 2            | 1            | 1            | 2                         | Animaux vivants   | 00             |
| 15           | 12           | 14           | 14           | 16           | 17           | 14           | 13           | 15           | 16           | 14           | 17           | 14                        | Viandes et préparations de viandes                          | 01             |
| 26           | 31           | 30           | 33           | 35           | 31           | 25           | 26           | 31           | 27           | 29           | 29           | 29                        | Produits laitiers, œufs                                     | 02             |
| 3            | 3            | 4            | 4            | 4            | 4            | 4            | 4            | 5            | 4            | 4            | 4            | 3                         | Poissons et préparations de poissons                        | 03             |
| 28           | 29           | 46           | 53           | 51           | 54           | 41           | 45           | 47           | 40           | 39           | 50           | 37                        | Céréales et produits à base de céréales                     | 04             |
| 32           | 36           | 40           | 44           | 46           | 44           | 33           | 32           | 37           | 29           | 39           | 33           | 32                        | Fruits et légumes   | 05             |
| 14           | 10           | 15           | 10           | 10           | 13           | 8            | 7            | 7            | 8            | 9            | 8            | 7                         | Sucres et préparations à base de sucre                      | 06             |
| 6            | 6            | 9            | 9            | 9            | 7            | 7            | 6            | 7            | 7            | 7            | 7            | 6                         | Café, thé, cacao, épices et produits dérivés                | 07             |
| 4            | 5            | 5            | 4            | 5            | 6            | 6            | 5            | 7            | 6            | 6            | 5            | 4                         | Aliments pour animaux, frais; déchets alimentaires          | 08             |
| 8            | 6            | 8            | 7            | 7            | 8            | 6            | 7            | 8            | 8            | 9            | 9            | 8                         | Préparations alimentaires diverses                          | 09             |
| <b>31</b>    | <b>26</b>    | <b>39</b>    | <b>40</b>    | <b>31</b>    | <b>28</b>    | <b>22</b>    | <b>25</b>    | <b>30</b>    | <b>28</b>    | <b>34</b>    | <b>32</b>    | <b>31</b>                 | <b>Boissons et tabacs</b>                                   | <b>1</b>       |
| 27           | 23           | 36           | 37           | 27           | 24           | 19           | 23           | 27           | 25           | 30           | 27           | 27                        | Boissons  | 11             |
| 4            | 3            | 4            | 4            | 4            | 4            | 3            | 2            | 3            | 3            | 3            | 4            | 4                         | Tabacs bruts et manufacturés                                | 12             |
| <b>94</b>    | <b>99</b>    | <b>97</b>    | <b>95</b>    | <b>97</b>    | <b>121</b>   | <b>94</b>    | <b>85</b>    | <b>88</b>    | <b>83</b>    | <b>88</b>    | <b>103</b>   | <b>102</b>                | <b>PRODUITS ÉNERGÉTIQUES</b>                                | <b>3</b>       |
| 10           | 11           | 12           | 11           | 12           | 12           | 9            | 7            | 7            | 6            | 7            | 10           | 10                        | Charbon, coques et agglomérés                               | 32             |
| 81           | 82           | 81           | 80           | 82           | 105          | 82           | 75           | 78           | 76           | 79           | 91           | 90                        | Pétroles et dérivés   | 33             |
| 1            | 2            | 2            | 2            | 2            | 3            | 3            | 3            | 3            | 2            | 1            | 2            | 1                         | Gaz naturels et gaz d'usine                                 | 34             |
| 1            | 4            | 3            | 2            | 1            | 1            | 1            | 1            | 1            | 1            | 1            | 1            | 1                         | Énergie électrique  | 35             |
| <b>80</b>    | <b>74</b>    | <b>106</b>   | <b>89</b>    | <b>85</b>    | <b>96</b>    | <b>86</b>    | <b>80</b>    | <b>99</b>    | <b>90</b>    | <b>85</b>    | <b>90</b>    | <b>77</b>                 | <b>MATIÈRES PREMIÈRES</b>                                   | <b>2 + 4</b>   |
| <b>73</b>    | <b>67</b>    | <b>97</b>    | <b>81</b>    | <b>77</b>    | <b>88</b>    | <b>77</b>    | <b>72</b>    | <b>90</b>    | <b>82</b>    | <b>76</b>    | <b>81</b>    | <b>70</b>                 | <b>Matières premières autres que les combust. minéraux</b>  | <b>2</b>       |
| 5            | 4            | 5            | 4            | 5            | 5            | 7            | 5            | 6            | 7            | 6            | 6            | 5                         | Peaux et pelleteries brutes                                 | 21             |
| 1            | 1            | 1            | 1            | 2            | 1            | 1            | 2            | 2            | 1            | 1            | 1            | 1                         | Graines, noix, amandes oléagineuses et farines              | 22             |
| 7            | 5            | 6            | 7            | 6            | 7            | 7            | 6            | 6            | 6            | 7            | 8            | 7                         | Caoutchouc brut, naturel, synthétique et régénéré           | 23             |
| 4            | 3            | 4            | 5            | 5            | 4            | 3            | 4            | 5            | 4            | 4            | 5            | 5                         | Bois et liège   | 24             |
| 1            | 1            | 2            | 2            | 1            | 2            | 1            | 1            | 1            | 1            | 1            | 1            | 1                         | Pâtes à papier et déchets de papier                         | 25             |
| 31           | 27           | 30           | 28           | 28           | 33           | 30           | 27           | 31           | 32           | 30           | 28           | 28                        | Fibres textiles et déchets d'articles textiles              | 26             |
| 12           | 9            | 13           | 13           | 10           | 14           | 9            | 9            | 16           | 13           | 12           | 16           | 11                        | Produits minéraux non métallifères, n.d.a.                  | 27             |
| 5            | 3            | 4            | 3            | 4            | 4            | 3            | 3            | 4            | 4            | 5            | 7            | 5                         | Minerais et déchets de métaux                               | 28             |
| 7            | 13           | 33           | 18           | 16           | 17           | 15           | 14           | 17           | 14           | 9            | 8            | 7                         | Matières brutes animales ou végétales n.d.a.                | 29             |
| <b>7</b>     | <b>7</b>     | <b>9</b>     | <b>8</b>     | <b>8</b>     | <b>8</b>     | <b>9</b>     | <b>8</b>     | <b>10</b>    | <b>8</b>     | <b>8</b>     | <b>9</b>     | <b>7</b>                  | <b>Corps gras, graisses et huiles animales ou végétales</b> | <b>4</b>       |
| 1            | 1            | 1            | 1            | 1            | 1            | 1            | 1            | 1            | 1            | 1            | 1            | 1                         | Corps gras, graisses et huiles d'origine animale            | 41             |
| 4            | 5            | 6            | 5            | 5            | 5            | 5            | 5            | 6            | 5            | 5            | 5            | 4                         | Huiles d'origine végétale                                   | 42             |
| 3            | 2            | 2            | 2            | 2            | 2            | 3            | 2            | 3            | 2            | 3            | 3            | 2                         | Huiles et graisses élaborées : cire animale ou végétale     | 43             |
| <b>887</b>   | <b>685</b>   | <b>795</b>   | <b>854</b>   | <b>878</b>   | <b>1 028</b> | <b>811</b>   | <b>824</b>   | <b>960</b>   | <b>928</b>   | <b>977</b>   | <b>929</b>   | <b>997</b>                | <b>MACHINES ET MATÉRIEL DE TRANSPORT</b>                    | <b>7</b>       |
| 395          | 335          | 348          | 387          | 401          | 478          | 383          | 377          | 437          | 420          | 445          | 422          | 475                       | Machines non électriques                                    | 71             |
| 175          | 140          | 159          | 173          | 174          | 185          | 157          | 155          | 186          | 173          | 177          | 173          | 183                       | Machines et appareils électriques                           | 72             |
| 317          | 210          | 289          | 294          | 303          | 364          | 271          | 292          | 337          | 334          | 355          | 334          | 338                       | Matériel de transport                                       | 73             |
| <b>1 091</b> | <b>959</b>   | <b>1 048</b> | <b>1 095</b> | <b>1 066</b> | <b>1 146</b> | <b>964</b>   | <b>968</b>   | <b>1 190</b> | <b>1 068</b> | <b>1 077</b> | <b>1 133</b> | <b>1 129</b>              | <b>AUTRES PRODUITS INDUSTRIELS</b>                          | <b>5, 6, 8</b> |
| <b>270</b>   | <b>250</b>   | <b>259</b>   | <b>260</b>   | <b>267</b>   | <b>281</b>   | <b>264</b>   | <b>263</b>   | <b>314</b>   | <b>280</b>   | <b>287</b>   | <b>311</b>   | <b>295</b>                | <b>Produits chimiques</b>                                   | <b>5</b>       |
| 78           | 75           | 81           | 81           | 85           | 88           | 82           | 80           | 96           | 81           | 91           | 97           | 93                        | Éléments et composés chimiques                              | 51             |
| 1            | 1            | 1            | 1            | 1            | 1            | 1            | 1            | 1            | 1            | 1            | 1            | 1                         | Goudrons minéraux, dérivés chimiques bruts de combust.      | 52             |
| 24           | 22           | 22           | 22           | 23           | 25           | 22           | 21           | 27           | 24           | 25           | 25           | 26                        | Matières colorantes et produits tannants                    | 53             |
| 39           | 32           | 33           | 36           | 36           | 40           | 36           | 34           | 40           | 37           | 37           | 41           | 42                        | Produits médicaux et pharmaceutiques                        | 54             |
| 18           | 17           | 17           | 18           | 17           | 18           | 16           | 17           | 21           | 18           | 18           | 20           | 20                        | Produits aromatiques, produits de toilette et d'entretien   | 55             |
| 30           | 34           | 32           | 27           | 33           | 32           | 32           | 31           | 37           | 35           | 27           | 36           | 29                        | Engrais manufacturés  | 56             |
| 2            | 2            | 2            | 2            | 3            | 3            | 2            | 2            | 2            | 2            | 2            | 3            | 3                         | Explosifs   | 57             |
| 44           | 39           | 43           | 43           | 42           | 46           | 40           | 42           | 50           | 42           | 50           | 51           | 48                        | Matières plastiques, cellulose régénérée, résines artif.    | 58             |
| 34           | 27           | 29           | 30           | 27           | 30           | 32           | 35           | 39           | 38           | 37           | 37           | 33                        | Produits chimiques n.d.a.                                   | 59             |
| <b>594</b>   | <b>522</b>   | <b>567</b>   | <b>599</b>   | <b>577</b>   | <b>636</b>   | <b>521</b>   | <b>530</b>   | <b>635</b>   | <b>586</b>   | <b>576</b>   | <b>599</b>   | <b>586</b>                | <b>Articles manufacturés classés par matières</b>           | <b>6</b>       |
| 12           | 8            | 11           | 12           | 12           | 12           | 11           | 12           | 15           | 15           | 14           | 14           | 14                        | Cuir et peaux tannés et articles, pelleteries apprêtées     | 61             |
| 23           | 20           | 19           | 23           | 22           | 24           | 20           | 21           | 24           | 27           | 24           | 26           | 25                        | Articles en caoutchouc n.d.a.                               | 62             |
| 10           | 7            | 9            | 9            | 10           | 9            | 8            | 9            | 10           | 8            | 9            | 9            | 9                         | Articles en bois et liège, sauf les meubles                 | 63             |
| 20           | 16           | 19           | 20           | 20           | 22           | 18           | 17           | 22           | 19           | 21           | 21           | 22                        | Papier, carton et articles en papier ou carton              | 64             |
| 130          | 104          | 121          | 134          | 129          | 138          | 116          | 121          | 142          | 124          | 132          | 130          | 133                       | Fils, tissus, articles confectionnés en textiles, etc...    | 65             |
| 62           | 52           | 71           | 64           | 67           | 76           | 54           | 56           | 85           | 63           | 65           | 81           | 61                        | Articles en matières minérales sauf en métaux, n.d.a.       | 66             |
| 202          | 197          | 195          | 203          | 181          | 213          | 169          | 170          | 177          | 182          | 170          | 169          | 168                       | Fonte, fer et acier   | 67             |
| 57           | 52           | 51           | 54           | 58           | 60           | 56           | 54           | 74           | 69           | 63           | 68           | 70                        | Métaux non ferreux  | 68             |
| 78           | 65           | 73           | 80           | 77           | 82           | 70           | 70           | 86           | 79           | 79           | 81           | 83                        | Articles manufacturés en métal                              | 69             |
| <b>227</b>   | <b>187</b>   | <b>222</b>   | <b>235</b>   | <b>222</b>   | <b>229</b>   | <b>180</b>   | <b>192</b>   | <b>240</b>   | <b>202</b>   | <b>214</b>   | <b>222</b>   | <b>248</b>                | <b>Articles manufacturés divers</b>                         | <b>8</b>       |
| 7            | 6            | 7            | 7            | 7            | 8            | 7            | 6            | 9            | 7            | 7            | 8            | 9                         | App. sanitaires, art. hygiène, chauffage, éclairage         | 81             |
| 8            | 6            | 7            | 8            | 8            | 9            | 7            | 8            | 10           | 9            | 9            | 9            | 9                         | Meubles   | 82             |
| 6            | 4            | 4            | 5            | 5            | 4            | 3            | 4            | 5            | 4            | 4            | 5            | 6                         | Articles de voyage, sacs à main et similaires               | 83             |
| 51           | 43           | 51           | 53           | 46           | 42           | 32           | 39           | 48           | 38           | 39           | 43           | 53                        | Vêtements   | 84             |
| 16           | 14           | 16           | 17           | 18           | 18           | 19           | 21           | 24           | 16           | 15           | 15           | 20                        | Chaussures  | 85             |
| 57           | 46           | 54           | 59           | 55           | 61           | 50           | 50           | 60           | 54           | 58           | 59           | 63                        | App. scientifiques, photocopie, optique, horlogerie         | 86             |
| 81           | 67           | 82           | 86           | 83           | 87           | 63           | 64           | 85           | 74           | 81           | 82           | 89                        | Articles manufacturés, n.d.a.                               | 89             |
| <b>30</b>    | <b>19</b>    | <b>33</b>    | <b>29</b>    | <b>26</b>    | <b>46</b>    | <b>28</b>    | <b>33</b>    | <b>35</b>    | <b>31</b>    | <b>34</b>    | <b>36</b>    | <b>27</b>                 | <b>PRODUITS ET TRANSACTIONS NON CLASSÉS AILLEURS</b>        | <b>9</b>       |

1) Les totaux par divisions ne comprennent pas les données confidentielles.

INDICES des Volumes

TAB. 4

INDICES de volume

A = Nicht saisonbereinigte Angaben  
B = Saisonbereinigte Angaben

A = Chiffres non corrigés des variations saisonnières  
B = Chiffres corrigés des variations saisonnières

| Zeitraum<br>Période | EWG -- CEE |     |       |     | France |     | Belg.-Lux. |     | Nederland |     | Deutschland (BR) |     | Italia |     |     |
|---------------------|------------|-----|-------|-----|--------|-----|------------|-----|-----------|-----|------------------|-----|--------|-----|-----|
|                     | Intra      |     | Extra |     | A      | B   | A          | B   | A         | B   | A                | B   | A      | B   |     |
| <b>Import</b>       |            |     |       |     |        |     |            |     |           |     |                  |     |        |     |     |
| 1958 - 100          | 1959       | 124 |       | 105 |        | 99  |            | 112 |           | 112 |                  | 120 |        | 112 |     |
|                     | 1960       | 152 |       | 127 |        | 117 |            | 129 |           | 128 |                  | 143 |        | 159 |     |
|                     | 1961       | 174 |       | 134 |        | 128 |            | 134 |           | 141 |                  | 154 |        | 183 |     |
|                     | 1962       | 198 |       | 149 |        | 143 |            | 146 |           | 150 |                  | 176 |        | 210 |     |
|                     | 1963       | 230 |       | 165 |        | 163 |            | 165 |           | 165 |                  | 189 |        | 255 |     |
|                     | 1964       | 261 |       | 176 |        | 186 |            | 187 |           | 190 |                  | 207 |        | 237 |     |
|                     | 1965       | 292 |       | 185 |        | 187 |            | 204 |           | 199 |                  | 243 |        | 238 |     |
| 1960 - 100          | 1958       | 66  |       | 79  |        | 86  |            | 78  |           | 78  |                  | 70  |        | 63  |     |
|                     | 1959       | 82  |       | 83  |        | 84  |            | 87  |           | 88  |                  | 84  |        | 70  |     |
|                     | 1961       | 115 |       | 106 |        | 109 |            | 104 |           | 111 |                  | 108 |        | 113 |     |
|                     | 1962       | 131 |       | 118 |        | 123 |            | 114 |           | 117 |                  | 123 |        | 132 |     |
|                     | 1963       | 152 |       | 130 |        | 140 |            | 129 |           | 129 |                  | 132 |        | 161 |     |
|                     | 1964       | 172 |       | 139 |        | 160 |            | 146 |           | 148 |                  | 145 |        | 149 |     |
|                     | 1965       | 193 |       | 146 |        | 161 |            | 159 |           | 155 |                  | 170 |        | 150 |     |
|                     | 1965 I     | 189 | 189   | 138 | 136    | 160 | 154        | 148 | 145       | 147 | 146              | 158 | 160    | 145 | 144 |
|                     | 1965 II    | 191 | 189   | 144 | 141    | 165 | 155        | 159 | 158       | 152 | 152              | 167 | 166    | 145 | 144 |
|                     | 1965 III   | 181 | 190   | 142 | 149    | 145 | 158        | 150 | 156       | 153 | 156              | 170 | 174    | 148 | 150 |
|                     | 1965 IV    | 211 | 200   | 157 | 153    | 174 | 173        | 174 | 167       | 175 | 172              | 181 | 174    | 163 | 161 |
|                     | 1966 I     | 206 | 194   | 154 | 152    | 180 | 173        | 162 | 158       | 166 | 164              | 171 | 177    | 172 | 172 |
|                     | 1966 II    | 216 | 213   | 153 | 149    | 185 | 172        | 170 | 170       | 166 | 166              | 171 | 170    | 168 | 167 |
|                     | 1966 III   |     |       |     |        | 165 | 181        |     |           | 162 | 167              | 168 | 171    | 167 | 173 |
|                     | 1965 S     | 198 | 197   | 148 | 156    | 154 | 166        | 161 | 164       | 157 | 160              | 178 | 183    | 150 | 155 |
|                     | 1965 O     | 210 | 193   | 148 | 151    | 163 | 168        | 166 | 153       | 172 | 170              | 179 | 173    | 158 | 158 |
|                     | 1965 N     | 208 | 196   | 156 | 155    | 173 | 172        | 173 | 169       | 158 | 156              | 181 | 177    | 166 | 163 |
|                     | 1965 D     | 216 | 211   | 166 | 152    | 187 | 178        | 183 | 179       | 194 | 191              | 184 | 171    | 166 | 162 |
|                     | 1966 J     | 187 | 203   | 152 | 149    | 166 | 168        | 147 | 148       | 156 | 148              | 164 | 175    | 177 | 180 |
|                     | 1966 F     | 196 | 208   | 143 | 150    | 172 | 176        | 163 | 166       | 155 | 167              | 158 | 169    | 162 | 165 |
|                     | 1966 M     | 234 | 211   | 166 | 156    | 202 | 175        | 177 | 161       | 188 | 176              | 190 | 186    | 178 | 170 |
|                     | 1966 A     | 205 | 207   | 152 | 149    | 183 | 169        | 163 | 165       | 174 | 181              | 167 | 171    | 162 | 161 |
|                     | 1966 M     | 217 | 214   | 151 | 145    | 179 | 159        | 170 | 167       | 156 | 156              | 167 | 167    | 172 | 164 |
|                     | 1966 J     | 225 | 217   | 155 | 153    | 193 | 190        | 177 | 178       | 169 | 162              | 173 | 171    | 171 | 175 |
|                     | 1966 J     |     |       |     |        |     |            |     |           |     |                  |     |        |     |     |
|                     | 1966 A     | 213 |       | 144 |        | 167 | 174        | 154 |           | 161 | 161              | 167 | 166    | 171 | 167 |
|                     | 1966 S     |     |       |     |        | 145 | 170        |     |           | 153 | 163              | 166 | 172    | 132 | 147 |
|                     |            |     |       |     |        | 183 | 198        |     |           | 172 | 177              | 171 | 176    | 199 | 205 |
| <b>export</b>       |            |     |       |     |        |     |            |     |           |     |                  |     |        |     |     |
| 1958 - 100          | 1959       | 124 |       | 111 |        | 120 |            | 113 |           | 112 |                  | 113 |        | 120 |     |
|                     | 1960       | 152 |       | 125 |        | 138 |            | 126 |           | 126 |                  | 131 |        | 148 |     |
|                     | 1961       | 174 |       | 129 |        | 147 |            | 132 |           | 131 |                  | 139 |        | 178 |     |
|                     | 1962       | 198 |       | 130 |        | 149 |            | 148 |           | 138 |                  | 146 |        | 199 |     |
|                     | 1963       | 230 |       | 135 |        | 163 |            | 166 |           | 148 |                  | 161 |        | 206 |     |
|                     | 1964       | 261 |       | 148 |        | 174 |            | 187 |           | 170 |                  | 176 |        | 242 |     |
|                     | 1965       | 292 |       | 164 |        | 190 |            | 214 |           | 182 |                  | 191 |        | 294 |     |
| 1960 - 100          | 1958       | 66  |       | 80  |        | 72  |            | 79  |           | 79  |                  | 76  |        | 67  |     |
|                     | 1959       | 82  |       | 90  |        | 86  |            | 89  |           | 90  |                  | 87  |        | 84  |     |
|                     | 1961       | 115 |       | 103 |        | 106 |            | 105 |           | 104 |                  | 106 |        | 120 |     |
|                     | 1962       | 131 |       | 104 |        | 107 |            | 117 |           | 109 |                  | 111 |        | 133 |     |
|                     | 1963       | 152 |       | 108 |        | 117 |            | 131 |           | 117 |                  | 122 |        | 138 |     |
|                     | 1964       | 172 |       | 118 |        | 125 |            | 148 |           | 134 |                  | 134 |        | 162 |     |
|                     | 1965       | 193 |       | 131 |        | 137 |            | 169 |           | 144 |                  | 145 |        | 197 |     |
|                     | 1965 I     | 189 | 189   | 125 | 127    | 130 | 132        | 172 | 172       | 138 | 138              | 142 | 146    | 182 | 186 |
|                     | 1965 II    | 191 | 189   | 129 | 130    | 139 | 139        | 164 | 163       | 143 | 147              | 142 | 140    | 196 | 201 |
|                     | 1965 III   | 181 | 190   | 128 | 132    | 129 | 142        | 158 | 166       | 142 | 145              | 140 | 142    | 196 | 198 |
|                     | 1965 IV    | 211 | 200   | 143 | 134    | 154 | 144        | 181 | 167       | 158 | 152              | 158 | 151    | 213 | 207 |
|                     | 1966 I     | 206 | 194   | 133 | 137    | 144 | 146        | 174 | 175       | 138 | 138              | 151 | 160    | 210 | 215 |
|                     | 1966 II    | 216 | 213   | 141 | 142    | 151 | 151        | 176 | 173       | 156 | 161              | 157 | 156    | 229 | 236 |
|                     | 1966 III   |     |       |     |        | 136 | 152        |     |           | 154 | 158              | 159 | 161    | 223 | 225 |
|                     | 1965 S     | 198 | 197   | 132 | 132    | 133 | 144        | 179 | 177       | 161 | 152              | 144 | 144    | 201 | 201 |
|                     | 1965 O     | 210 | 193   | 139 | 134    | 153 | 140        | 170 | 158       | 161 | 150              | 154 | 150    | 212 | 200 |
|                     | 1965 N     | 208 | 196   | 138 | 134    | 148 | 143        | 181 | 180       | 149 | 143              | 151 | 149    | 218 | 214 |
|                     | 1965 D     | 216 | 211   | 153 | 135    | 161 | 148        | 192 | 194       | 163 | 163              | 170 | 153    | 208 | 207 |
|                     | 1966 J     | 187 | 203   | 125 | 140    | 127 | 134        | 158 | 171       | 134 | 135              | 144 | 161    | 192 | 214 |
|                     | 1966 F     | 196 | 208   | 126 | 133    | 141 | 147        | 166 | 171       | 127 | 140              | 142 | 153    | 199 | 201 |
|                     | 1966 M     | 234 | 211   | 148 | 139    | 164 | 157        | 198 | 183       | 153 | 139              | 168 | 165    | 239 | 230 |
|                     | 1966 A     | 205 | 207   | 136 | 140    | 149 | 154        | 170 | 163       | 154 | 165              | 149 | 144    | 208 | 215 |
|                     | 1966 M     | 217 | 214   | 142 | 140    | 147 | 145        | 166 | 167       | 146 | 149              | 164 | 260    | 242 | 241 |
|                     | 1966 J     | 225 | 217   | 145 | 147    | 157 | 154        | 192 | 190       | 169 | 171              | 158 | 163    | 237 | 248 |
|                     | 1966 J     |     |       |     |        |     |            |     |           |     |                  |     |        |     |     |
|                     | 1966 A     | 213 |       | 144 |        | 154 | 155        | 157 |           | 152 | 161              | 163 | 163    | 240 | 230 |
|                     | 1966 S     |     |       |     |        | 117 | 152        |     |           | 136 | 152              | 147 | 154    | 199 | 214 |
|                     |            |     |       |     |        | 136 | 149        |     |           | 174 | 162              | 166 | 166    | 229 | 230 |



| Zeitraum<br>Période        | EWG<br>CEE | France<br>(1) | Belg.-<br>Lux. | Neder-<br>land<br>(1) | Deutsch-<br>land<br>(BR)<br>(1) | Italia                        | EWG<br>CEE | France<br>(1) | Belg.-<br>Lux. | Neder-<br>land<br>(1) | Deutsch-<br>land<br>(BR)<br>(1) | Italia |
|----------------------------|------------|---------------|----------------|-----------------------|---------------------------------|-------------------------------|------------|---------------|----------------|-----------------------|---------------------------------|--------|
| <b>DURCHSCHNITTSWERTE</b>  |            |               |                |                       |                                 | <b>VALEUR MOYENNE</b>         |            |               |                |                       |                                 |        |
| <b>Import</b>              |            |               |                |                       |                                 | <b>export</b>                 |            |               |                |                       |                                 |        |
| <b>1958 - 100</b>          |            |               |                |                       |                                 |                               |            |               |                |                       |                                 |        |
| 1959                       | 95         | 93            | 98             | 97                    | 96                              | 94                            | 96         | 92            | 96             | 100                   | 98                              | 91     |
| 1960                       | 96         | 96            | 98             | 98                    | 96                              | 91                            | 98         | 97            | 98             | 99                    | 99                              | 96     |
| 1961                       | 96         | 93            | 99             | 100                   | 97                              | 89                            | 99         | 96            | 97             | 103                   | 105                             | 91     |
| 1962                       | 95         | 93            | 98             | 99                    | 95                              | 89                            | 100        | 97            | 96             | 103                   | 104                             | 91     |
| 1963                       | 95         | 95            | 98             | 100                   | 94                              | 91                            | 100        | 98            | 96             | 104                   | 104                             | 95     |
| 1964                       | 97         | 96            | 100            | 103                   | 96                              | 94                            | 103        | 102           | 98             | 107                   | 105                             | 96     |
| 1965                       | 99         | 98            | 99             | 104                   | 98                              | 95                            | 104        | 104           | 98             | 109                   | 107                             | 95     |
| <b>1960 - 100</b>          |            |               |                |                       |                                 |                               |            |               |                |                       |                                 |        |
| 1958                       | 104        | 104           | 102            | 102                   | 104                             | 109                           | 102        | 103           | 102            | 101                   | 101                             | 105    |
| 1959                       | 99         | 96            | 100            | 99                    | 100                             | 101                           | 98         | 95            | 98             | 100                   | 99                              | 96     |
| 1961                       | 100        | 98            | 102            | 102                   | 101                             | 97                            | 101        | 99            | 99             | 103                   | 105                             | 96     |
| 1962                       | 99         | 97            | 100            | 101                   | 99                              | 97                            | 102        | 100           | 98             | 104                   | 105                             | 96     |
| 1963                       | 99         | 99            | 100            | 102                   | 98                              | 99                            | 102        | 101           | 98             | 105                   | 105                             | 100    |
| 1964                       | 101        | 100           | 102            | 105                   | 100                             | 103                           | 105        | 105           | 100            | 108                   | 106                             | 101    |
| 1965                       | 103        | 102           | 101            | 106                   | 102                             | 104                           | 106        | 107           | 100            | 110                   | 108                             | 100    |
| 1965 I                     | 102        | 102           | 101            | 105                   | 101                             | 103                           | 105        | 106           | 98             | 108                   | 108                             | 100    |
| II                         | 103        | 102           | 100            | 105                   | 102                             | 104                           | 105        | 106           | 99             | 108                   | 108                             | 99     |
| III                        | 103        | 102           | 101            | 105                   | 102                             | 104                           | 107        | 106           | 102            | 111                   | 108                             | 100    |
| IV                         | 103        | 103           | 101            | 105                   | 103                             | 103                           | 106        | 107           | 102            | 111                   | 108                             | 98     |
| 1966 I                     | 104        | 104           | 103            | 107                   | 104                             | 104                           | 107        | 108           | 101            | 111                   | 109                             | 98     |
| II                         | 105        | 105           | 104            | 107                   | 105                             | 105                           | 107        | 109           | 104            | 110                   | 109                             | 97     |
| III                        |            | 104           |                | 107                   | 103                             | 106                           |            | 108           |                | 108                   | 110                             | 98     |
| 1965 S                     | 103        | 101           | 102            | 105                   | 102                             | 104                           | 107        | 109           | 103            | 110                   | 108                             | 100    |
| O                          | 103        | 104           | 101            | 104                   | 103                             | 103                           | 106        | 105           | 102            | 110                   | 108                             | 99     |
| N                          | 103        | 102           | 100            | 105                   | 103                             | 104                           | 105        | 106           | 101            | 111                   | 108                             | 98     |
| D                          | 104        | 104           | 101            | 107                   | 103                             | 103                           | 107        | 109           | 102            | 112                   | 109                             | 98     |
| 1966 J                     | 104        | 103           | 103            | 105                   | 104                             | 103                           | 106        | 107           | 101            | 111                   | 109                             | 98     |
| F                          | 104        | 104           | 102            | 107                   | 104                             | 104                           | 107        | 108           | 101            | 110                   | 109                             | 99     |
| M                          | 105        | 104           | 104            | 107                   | 105                             | 104                           | 107        | 109           | 101            | 111                   | 110                             | 98     |
| A                          | 104        | 104           | 103            | 107                   | 105                             | 104                           | 107        | 111           | 105            | 110                   | 110                             | 97     |
| M                          | 106        | 107           | 104            | 107                   | 105                             | 106                           | 107        | 109           | 103            | 111                   | 109                             | 98     |
| J                          | 105        | 105           | 104            | 107                   | 104                             | 105                           | 106        | 107           | 103            | 108                   | 109                             | 97     |
| J                          | 105        | 106           | 102            | 107                   | 104                             | 105                           | 107        | 108           | 104            | 108                   | 110                             | 99     |
| A                          |            | 103           |                | 107                   | 103                             | 108                           |            | 109           |                | 109                   | 110                             | 98     |
| S                          |            | 104           |                | 107                   | 102                             | 104                           |            | 108           |                | 108                   | 109                             | 98     |
| <b>TERMS OF TRADE</b>      |            |               |                |                       |                                 | <b>VERHÄLTNIS DER VOLUMEN</b> |            |               |                |                       |                                 |        |
| <b>TERMES DE L'ÉCHANGE</b> |            |               |                |                       |                                 | <b>export:import</b>          |            |               |                |                       |                                 |        |
| <b>1958 - 100</b>          |            |               |                |                       |                                 |                               |            |               |                |                       |                                 |        |
| 1959                       | 101        | 99            | 98             | 103                   | 102                             | 100                           | 105        | 122           | 101            | 100                   | 94                              | 107    |
| 1960                       | 102        | 101           | 100            | 101                   | 103                             | 103                           | 99         | 119           | 100            | 98                    | 92                              | 91     |
| 1961                       | 103        | 103           | 97             | 102                   | 108                             | 101                           | 97         | 115           | 99             | 93                    | 90                              | 97     |
| 1962                       | 105        | 104           | 98             | 104                   | 109                             | 102                           | 93         | 104           | 102            | 92                    | 83                              | 94     |
| 1963                       | 105        | 103           | 98             | 104                   | 110                             | 104                           | 90         | 100           | 101            | 90                    | 84                              | 80     |
| 1964                       | 106        | 106           | 98             | 104                   | 109                             | 101                           | 92         | 93            | 100            | 90                    | 84                              | 101    |
| 1965                       | 105        | 105           | 99             | 105                   | 109                             | 99                            | 95         | 101           | 105            | 92                    | 78                              | 121    |
| <b>1960 - 100</b>          |            |               |                |                       |                                 |                               |            |               |                |                       |                                 |        |
| 1958                       | 98         | 99            | 100            | 99                    | 97                              | 97                            | 100        | 84            | 101            | 101                   | 109                             | 108    |
| 1959                       | 99         | 98            | 98             | 101                   | 99                              | 93                            | 105        | 102           | 102            | 102                   | 104                             | 120    |
| 1961                       | 101        | 97            | 97             | 101                   | 105                             | 98                            | 98         | 97            | 101            | 94                    | 98                              | 106    |
| 1962                       | 103        | 103           | 98             | 103                   | 106                             | 99                            | 93         | 87            | 103            | 93                    | 90                              | 101    |
| 1963                       | 103        | 102           | 98             | 103                   | 107                             | 101                           | 90         | 84            | 102            | 91                    | 92                              | 86     |
| 1964                       | 104        | 105           | 98             | 103                   | 106                             | 98                            | 92         | 78            | 101            | 91                    | 92                              | 109    |
| 1965                       | 103        | 104           | 99             | 104                   | 106                             | 96                            | 95         | 85            | 106            | 93                    | 85                              | 131    |
| 1965 I                     | 103        | 104           | 97             | 103                   | 106                             | 97                            | 96         | 82            | 117            | 94                    | 89                              | 125    |
| II                         | 102        | 104           | 99             | 103                   | 105                             | 96                            | 94         | 84            | 103            | 95                    | 85                              | 135    |
| III                        | 104        | 105           | 101            | 105                   | 106                             | 97                            | 94         | 88            | 105            | 95                    | 82                              | 132    |
| IV                         | 104        | 103           | 101            | 106                   | 105                             | 95                            | 95         | 89            | 104            | 91                    | 87                              | 130    |
| 1966 I                     | 102        | 104           | 98             | 104                   | 105                             | 95                            | 93         | 80            | 107            | 83                    | 89                              | 122    |
| II                         | 102        | 103           | 100            | 103                   | 105                             | 92                            | 97         | 82            | 103            | 94                    | 92                              | 136    |
| III                        |            | 104           |                | 101                   | 107                             | 93                            |            | 82            |                | 95                    | 95                              | 135    |
| 1965 S                     | 104        | 108           | 101            | 105                   | 106                             | 96                            | 95         | 86            | 111            | 103                   | 81                              | 134    |
| O                          | 104        | 101           | 101            | 106                   | 105                             | 96                            | 96         | 94            | 102            | 94                    | 86                              | 134    |
| N                          | 104        | 104           | 101            | 106                   | 105                             | 94                            | 94         | 86            | 105            | 94                    | 83                              | 131    |
| D                          | 103        | 105           | 101            | 105                   | 106                             | 95                            | 95         | 86            | 105            | 84                    | 92                              | 125    |
| 1966 J                     | 102        | 104           | 98             | 105                   | 105                             | 95                            | 90         | 77            | 107            | 86                    | 88                              | 108    |
| F                          | 103        | 104           | 99             | 103                   | 106                             | 95                            | 93         | 82            | 102            | 82                    | 90                              | 123    |
| M                          | 102        | 105           | 97             | 104                   | 105                             | 94                            | 95         | 81            | 112            | 81                    | 88                              | 134    |
| A                          | 103        | 107           | 102            | 103                   | 105                             | 93                            | 94         | 81            | 104            | 89                    | 89                              | 129    |
| M                          | 101        | 102           | 99             | 104                   | 104                             | 92                            | 98         | 82            | 98             | 94                    | 95                              | 141    |
| J                          | 101        | 102           | 99             | 101                   | 105                             | 92                            | 98         | 81            | 108            | 100                   | 91                              | 139    |
| J                          | 102        | 102           | 102            | 101                   | 106                             | 94                            | 102        | 92            | 102            | 94                    | 98                              | 140    |
| A                          |            | 106           |                | 102                   | 107                             | 91                            |            | 81            |                | 89                    | 89                              | 151    |
| S                          |            | 104           |                | 101                   | 107                             | 94                            |            | 74            |                | 101                   | 97                              | 115    |

4

(1) Auf Basis der Dollarwerte errechnete Indices der Durchschnittswerte; Abweichungen von Indices, die auf nationalen Währungen basieren, sind durch Abwertungen bedingt.

(1) Indices de valeur moyenne en termes de dollars; ces indices diffèrent des indices en termes de monnaie nationale par suite de modifications des taux de change.

| PÉRIODE           | Indices OSCE a)<br>Produits importés dans la CEE: |                                |                    |                             |                        |                       |                              | Indices Nationaux<br>Produits importés par : |          |        |               | Moody's<br>Index | Reuter's<br>Index |
|-------------------|---|--------------------------------|--------------------|-----------------------------|------------------------|-----------------------|------------------------------|--|----------|--------|---------------|------------------|-------------------|
|                   | INDICE<br>GÉNÉRAL                                 | Produits d'origine<br>minérale |                    | Produits d'origine agricole |                        |                       | Allemagne<br>(RF)            |  | Belgique | Italie |               |                  |                   |
|                   |   | Énergie                        | minerais<br>métaux | En-<br>semble               | prove-<br>nance<br>AOM | ali-<br>men-<br>taire | non<br>ali-<br>men-<br>taire | intra-<br>CEE                                |          |        | extra-<br>CEE |                  |                   |
|                   |   |                                |                    |                             |                        |                       |                              |  |          |        |               |                  |                   |
| (1)               | (2)   | (3)                            | (4)                | (5)                         |                        |                       |                              |  |          |        |               |                  |                   |
| <b>1958 - 100</b> | 1959 96,9   | 91,4                           | 102,6              | 97,7                        | 88,6                   | 96,0                  | 103,1                        | 95   | 98       | 102    | 102           | 97               | 101               |
|                   | 1960 95,6   | 89,6                           | 102,9              | 96,1                        | 87,3                   | 90,8                  | 102,4                        | 98   | 98       | 104    | 102           | 93               | 102               |
|                   | 1961 94,4   | 88,0                           | 100,5              | 95,6                        | 86,3                   | 89,4                  | 102,7                        | 94   | 95       | 102    | 99            | 93               | 100               |
|                   | 1962 94,1   | 88,1                           | 99,2               | 94,8                        | 87,7                   | 89,8                  | 100,0                        | 97   | 92       | 94     | 100           | 93               | 100               |
|                   | 1963 96,8   | 89,6                           | 96,6               | 100,1                       | 88,7                   | 97,4                  | 105,5                        | 101  | 93       | 106    | 100           | 93               | 112               |
|                   | 1964 100,1  | 90,5                           | 103,4              | 103,5                       | 95,0                   | 104,5                 | 107,5                        | 101  | 96       | 117    | 100           | 93               | 114               |
|                   | 1965 100,4  | 90,1                           | 111,9              | 101,4                       | 90,3                   | 98,8                  | 106,6                        | 105  | 98       | 116    | 101           | 97               | 109               |
| <b>1960 - 100</b> | 1958 104,6  | 111,6                          | 97,2               | 104,1                       | 114,5                  | 110,1                 | 97,7                         | 103  | 102      | 96     | 98            | 107              | 98                |
|                   | 1959 101,4  | 102,0                          | 99,7               | 101,7                       | 101,5                  | 103,5                 | 100,7                        | 98   | 100      | 97     | 101           | 104              | 99                |
|                   | 1960 100  | 100                            | 100                | 100                         | 100                    | 100                   | 100                          | 100  | 100      | 100    | 100           | 100              | 100               |
|                   | 1961 98,7   | 98,2                           | 97,7               | 99,5                        | 98,8                   | 98,4                  | 100,3                        | 96   | 96       | 98     | 98            | 100              | 98                |
|                   | 1962 98,4   | 98,3                           | 96,4               | 98,7                        | 100,6                  | 98,9                  | 98,3                         | 100  | 94       | 90     | 98            | 100              | 98                |
|                   | 1963 101,3  | 100,2                          | 93,9               | 104,3                       | 101,6                  | 107,2                 | 103,1                        | 104  | 95       | 102    | 98            | 100              | 110               |
|                   | 1964 104,7  | 101,0                          | 100,5              | 107,8                       | 108,8                  | 111,7                 | 105,0                        | 104  | 98       | 112    | 100           | 100              | 112               |
|                   | 1965 105,0  | 100,5                          | 108,8              | 105,6                       | 103,4                  | 108,8                 | 104,1                        | 108  | 100      | 111    | 101           | 104              | 107               |
|                   | 1965 M  | 103,9                          | 100,5              | 105,5                       | 104,9                  | 103,2                 | 108,3                        | 110  | 99       | 112    | 99            | 100              | 109               |
|                   | A   | 104,3                          | 100,5              | 106,8                       | 105,2                  | 101,8                 | 108,4                        | 111  | 99       | 115    | 101           | 101              | 109               |
|                   | M   | 104,8                          | 100,4              | 109,0                       | 105,4                  | 100,1                 | 109,3                        | 110  | 100      | 114    | 101           | 102              | 109               |
|                   | J   | 104,6                          | 100,4              | 109,9                       | 104,7                  | 99,6                  | 107,2                        | 110  | 100      | 112    | 101           | 105              | 107               |
|                   | J   | 104,3                          | 100,4              | 108,8                       | 104,4                  | 99,8                  | 106,7                        | 110  | 99       | 104    | 100           | 105              | 105               |
|                   | A   | 105,1                          | 100,4              | 110,1                       | 105,5                  | 101,6                 | 108,9                        | 108  | 100      | 107    | 101           | 105              | 105               |
|                   | S   | 105,0                          | 100,4              | 109,0                       | 105,7                  | 103,2                 | 110,4                        | 107  | 100      | 107    | 101           | 104              | 106               |
|                   | O   | 105,7                          | 100,4              | 112,3                       | 105,8                  | 106,4                 | 108,5                        | 107  | 101      | 111    | 101           | 104              | 106               |
|                   | N   | 105,7                          | 100,4              | 111,5                       | 106,1                  | 106,7                 | 108,7                        | 109  | 102      | 111    | 102           | 106              | 106               |
|                   | D   | 107,3                          | 100,7              | 114,0                       | 107,9                  | 108,4                 | 112,5                        | 110  | 102      | 112    | 102           | 110              | 108               |
|                   | 1966 J  | 108                            | 100,7              | 117,8                       | 108                    | 109,1                 | 110,6                        | 109  | 102      | 116    | 103           | 112              | 112               |
|                   | F   | 108                            | 100,7              | 117,2                       | 108                    | 108,6                 | 108,5                        | 109  | 103      | 118    | 105           | 112              | 112               |
|                   | M   | 109                            | 100,7              | 122,7                       | 108                    | 108,7                 | 107,6                        | 114  | 102      | 118    | 105           | 109              | 111               |
|                   | A   | 108                            | 100,7              | 119,3                       | 108                    | 110,0                 | 109                          | 113  | 106      | 118    | 105           | 107              | 111               |
|                   | M   | 111                            | 100,7              | 132                         | 108                    | 110,0                 | 108                          | 111  | 105      | 112    | 104           | 108              | 110               |
|                   | J   | 111                            | 100,7              | 133                         | 108                    | 109,7                 | 108                          | 106  | 105      | 113    | 105           | 109              | 110               |
|                   | J   | 112                            | 100,7              | 133                         | 110                    | 111,4                 | 110                          | 106  | 104      | 113    | 104           | 110              | 110               |
|                   | A   | 110                            | 100,7              | 125                         | 109                    | 111                   | 113                          | 105  | 104      | 112    | 102           | 107              | 105               |
|                   | S   | 106                            | 100,7              | 121                         | 106                    | 110                   | 113                          | 103  | 103      | 106    | 101           | 104              | 102               |
|                   | O   | 108                            | 101                | 128                         | 104                    | 110                   | 111                          | 104  | 102      | 105    | 101           | 100              | 101               |
|                   | N   | 108                            | 101                | 129                         | 104                    | 109                   | 110                          | 104  | 107      | 107    | 100           | 100              | 102               |

| ZEITRAUM  | ALLGE-<br>MEINER<br>INDEX | (1)                                      | (2)             | Zusam-<br>men | (3)   | (4)                            | (5)                      | Intra-<br>EWG | Extra-<br>EWG | Deutschland<br>(BR)                               | Belgien | Italien | Moody's<br>Index | Reuter's<br>Index |  |
|---|---------------------------|--|-----------------|---------------|---|--------------------------------|--------------------------|---------------|---------------|---|---------|---------|------------------|-------------------|--|
|   |                           | Brenn-<br>stoffe                         | Erze<br>Metalle |               | einge-<br>führt<br>aus<br>AOM                 | eingeführt aus<br>Drittländern | Nah-<br>rungs-<br>mittel |               |               |   |         |         |                  |                   | Andere<br>als Nah-<br>rungs-<br>mittel |
|   |                           | Erzeugnisse minera-<br>lischen Ursprungs |                 |               | Erzeugnisse landwirtschaftlichen<br>Ursprungs |                                |                          |               |               |   |         |         |                  |                   |  |
| Indices SAEG a)<br>in die EWG eingeführte Erzeugnisse : |                           |  |                 |               |   |                                |                          |               |               | Nationale Indices<br>Erzeugnisse eingeführt von : |         |         |                  |                   |  |

- a) Angaben ohne Kommastrich haben vorläufigen Charakter.
- (1) Brennstoffe (25,0 vH) : Steinkohle (12,2 vH), Erdöl-Mittlerer Osten (70,2 vH), Erdöl-andere Drittländer (17,6 vH).
- (2) Erze und Metalle (19,0 vH): Eisenerz (25,6 vH), Schrott (4,6 vH), Roheisen (2,7 vH), Stahl (6,3 vH), Kupfer (39,0 vH), Nickel (5,2 vH), Aluminium (9,2 vH), Blei (2,1 vH), Zink (1,2 vH), Zinn (4,1 vH).
- (3) Erzeugnisse landwirtschaftlichen Ursprungs, eingeführt aus den assoziierten Übersseegebieten (6,9 vH): Reis (0,7 vH), Bananen (12,8 vH), Zucker (10,5 vH), Kaffee (19,0 vH), Kakao (9,8 vH), Ölkuchen (2,0 vH), Erdnüsse (10,4 vH), Kopro (1,8 vH), Holz (14,5 vH), Baumwolle (6,8 vH), Erdnußöl (6,9 vH), Palmöl (4,8 vH).
- (4) Erzeugnisse landwirtschaftlichen Ursprungs, eingeführt aus Drittländern: Nahrungsmittel (19,4 vH): Gefrierfleisch (5,3 vH), Fleisch in Konserven (1,5 vH), Butter-europäische Drittländer (0,7 vH), Butter-andere Drittländer (1,4 vH), Eier (4,8 vH), Weizen (13,5 vH), Reis (1,8 vH), Gerste (7,1 vH), Mais (14,7 vH), Zucker (3,4 vH), Kaffee (21,2 vH), Kakao-amerikanische Drittländer (1,5 vH), Kakao-afrikanische Drittländer (5,6 vH), Ölkuchen (6,0 vH), Schweineschmalz (0,5 vH), Tabak (11,0 vH).
- (5) Erzeugnisse landwirtschaftlichen Ursprungs, eingeführt aus Drittländern: Andere als Nahrungsmittel (29,7 vH): Rindshäute (2,6 vH), Erdnüsse (2,2 vH), Kopro (3,8 vH), Sojabohnen (6,2 vH), Naturkautschuk (11,3 vH), Holz (14,6 vH), Zellstoff (13,2 vH), Wolle (18,9 vH), Baumwolle-amerikanisch (16,4 vH), Baumwolle-andere Drittländer (8,3 vH), Jute (2,5 vH).

- a) Les chiffres sans décimales sont provisoires.
- (1) Énergie (25,0 %) : Houille (12,2 %), pétrole Moyen-Orient (70,2 %), pétrole autres Pays tiers (17,6 %).
- (2) Minerais et métaux (19,0 %) : Minerais de fer (25,6 %), ferraille (4,6 %), fonte (2,7 %), acier (6,3 %), cuivre (39,0 %), nickel (5,2 %), aluminium (9,2 %), plomb (2,1 %), zinc (1,2 %), étain (4,1 %).
- (3) Produits d'origine agricole en provenance des Associés d'Outre-Mer (6,9 %) : Riz (0,7 %), bananes (12,8 %), sucre (10,5 %), café (19,0 %), cacao (9,8 %), tourteaux (2,0 %), arachides (10,4 %), coprah (1,8 %), bois (14,5 %), coton (6,8 %), huile d'arachides (6,9 %), huile de palme (4,8 %).
- (4) Produits d'origine agricole, alimentaire, en provenance des Pays tiers (19,4 %) : viande congelée (5,3 %), viande en conserve (1,5 %), beurre Pays tiers européens (0,7 %), beurre autres Pays tiers (1,4 %), œufs (4,8 %), froment (13,5 %), riz (1,8 %), orge (7,1 %), maïs (14,7 %), sucre (3,4 %), café (21,2 %), cacao Pays tiers américains (1,5 %), cacao Pays tiers africains (5,6 %), tourteaux (6,0), saindoux (0,5 %), tabac (11,0 %).
- (5) Produits d'origine agricole, non alimentaires, en provenance des Pays tiers (29,7 %) : peaux de bovins (2,6 %), arachides (2,2 %), coprah (3,8 %), soja (6,2 %), caoutchouc naturel (11,3 %), bois (14,6 %), pâtes à papier (13,2 %), laine (18,9 %), coton américain (16,4 %), coton autres Pays tiers (8,3 %), jute (2,5 %).

| Zeitraum<br><br>Période | Trockenladung / Cargaisons sèches         |                   |        |                   |         | Linien-<br>fahrt<br><br>Lignes<br>régulières | Tankerfahrt                             |                     |                     |
|-------------------------|---|-------------------|--------|-------------------|---------|--|---|---------------------|---------------------|
|                         | Reisecharterindex / Affrètement au voyage |                   |        |                   |         |  | Zeitcharterindex<br>Affrètement à temps | Pétroliers          |                     |
|                         | Deutschland<br>(BR) (a)                   | Niederland<br>(a) | Italia | United<br>Kingdom | USA     | United<br>Kingdom                            |   | Deutschland<br>(BR) | Deutschland<br>(BR) |
| <b>1958 - 100</b>       |   |                   |        |                   |         |  |   |                     |                     |
| 1959                    | 104                                       | 101               | 104    | 107               | 100 (b) | 100  | 98                                      | 97                  | 101                 |
| 1960                    | 110                                       | 104               | 106    | 111               | 105 (b) | 118  | 100                                     | 100                 | 96                  |
| 1961                    | 110                                       | 100               | 112    | 118               | 109 (b) | 132  | 104                                     | 87                  | 88                  |
| 1962                    | 99  | 86                | 96     | 99                | 96 (b)  | 104  | 107                                     | 102                 | 101                 |
| 1963                    | 117                                       | 103               | 112    | 121               | 107 (b) | 124  | 109                                     | 131                 | 135                 |
| 1964                    | 118                                       | 104               | 111    | 124               | 111 (b) | 140  | 113                                     | 118                 | 124                 |
| 1965                    | 128                                       | 105               | 125    | 141               | 117 (b) | 158  | 116                                     | 117                 | 121                 |
| <b>1960 - 100</b>       |   |                   |        |                   |         |  |   |                     |                     |
| 1958                    | 91  | 96                | 94     | 90                |         | 85   | 100                                     | 100                 | 104                 |
| 1959                    | 95  | 97                | 98     | 96                | 96      | 85   | 98                                      | 97                  | 105                 |
| 1960                    | 100                                       | 100               | 100    | 100               | 100     | 100  | 100                                     | 100                 | 100                 |
| 1961                    | 100                                       | 91                | 106    | 107               | 104     | 112  | 104                                     | 87                  | 92                  |
| 1962                    | 90  | 75                | 90     | 89                | 92      | 89   | 107                                     | 102                 | 105                 |
| 1963                    | 106                                       | 88                | 105    | 109               | 102     | 105  | 109                                     | 131                 | 141                 |
| 1964                    | 107                                       | 100               | 104    | 112               | 107     | 119  | 113                                     | 118                 | 129                 |
| 1965                    | 116                                       | 101               | 117    | 127               | 112     | 134  | 116                                     | 117                 | 126                 |
| 1964                    | A   | } 97              | 104    | 110               | 105     | 115  | 113                                     | 98                  | 109                 |
| M                       | 102                                       |                   | 103    | 110               | 105     | 113  | 113                                     | 91                  | 101                 |
| J                       | 102                                       |                   | 103    | 107               | 106     | 109  | 113                                     | 89                  | 89                  |
| J                       | 101                                       | } 92              | 102    | 108               | 104     | 107  | 113                                     | 79                  | 101                 |
| A                       | 103                                       |                   | 95     | 105               | 105     | 114  | 113                                     | 102                 | 104                 |
| S                       | 106                                       |                   | 97     | 106               | 103     | 115  | 114                                     | 93                  | 110                 |
| O                       | 110                                       | } 93              | 102    | 119               | 107     | 123  | 114                                     | 116                 | 144                 |
| N                       | 115                                       |                   | 112    | 120               | 110     | 133  | 114                                     | 124                 | 147                 |
| D                       | 114                                       |                   | 103    | 114               | 108     | 122  | 114                                     | 164                 | 186                 |
| 1965                    | J   | } 102             | 113    | 116               | 108     | 119  | 114                                     | 147                 | 149                 |
| F                       | 115                                       |                   | 113    | 117               | 112     | 118  | 114                                     | 131                 | 127                 |
| M                       | 115                                       |                   | 110    | 124               | 111     | 132  | 115                                     | 107                 | 111                 |
| A                       | 114                                       | } 98              | 118    | 122               | 110     | 127  | 116                                     | 84                  | 94                  |
| M                       | 117                                       |                   | 119    | 131               | 111     | 130  | 116                                     | 82                  | 95                  |
| J                       | 114                                       |                   | 122    | 126               | 112     | 135  | 117                                     | 100                 | 95                  |
| J                       | 112                                       | } 95              | 119    | 131               | 112     | 141  | 117                                     | 82                  | 90                  |
| A                       | 115                                       |                   | 119    | 128               | 112     | 134  | 117                                     | 113                 | 127                 |
| S                       | 119                                       |                   | 121    | 134               | 113     | 145  | 118                                     | 88                  | 128                 |
| O                       | 119                                       | } 107             | 113    | 129               | 112     | 147  | 118                                     | 118                 | 129                 |
| N                       | 119                                       |                   | 113    | 127               | 113     | 145  | 118                                     | 154                 | 156                 |
| D                       | 124                                       |                   | 123    | 134               | 113     | 136  | 119                                     | 203                 | 212                 |
| 1966                    | J   | } 104             | 119    | 124               | 112     | 149  | 121                                     | 203                 | 188                 |
| F                       | 121                                       |                   | 118    | 126               | 113     | 141  | 121                                     | 154                 | 169                 |
| M                       | 119                                       |                   | 114    | 122               | 114     | 142  | 121                                     | 105                 | 118                 |
| A                       | 114                                       | } 97              | 114    | 123               | 112     | 142  | 121                                     | 78                  | 92                  |
| M                       | 105                                       |                   | 108    | 113               | 108     | 142  | 121                                     | 82                  | 101                 |
| J                       | 102                                       |                   | 107    | 111               | 106     | 135  | 121                                     | 79                  | 83                  |
| J                       | 102                                       | } 90              | 102    | 108               | 105     | 115  | 122                                     | 68                  | 94                  |
| A                       | 97  |                   | 90     | 108               | 103     | 136  | 122                                     | 75                  | 89                  |
| S                       | 98  |                   | 91     | 104               | 103     | 132  | 122                                     | 103                 | 108                 |
| O                       | 101                                       | } 104             |        |                   | 104     | 118  | 122                                     | 130                 | 139                 |
| N                       |   |                   |        |                   |         |  |   |                     |                     |
| D                       |   |                   |        |                   |         |  |   |                     |                     |

(a) Neue Reihe von 1961 an.  
(b) 1959 = 100(a) A partir de 1961, nouvelle série.  
(b) 1959 = 100

6

**ENTWICKLUNG DES HANDELS  
DER MITGLIEDSTAATEN INTRA- UND EXTRA-EWG**  
(tatsächliche Werte)

**TAB. 7**

MIO \$

| Zeitraum<br>Période        | Import   |         |            |               |                     |                           | export   |         |            |               |                     |         |
|----------------------------|----------|---------|------------|---------------|---------------------|---------------------------|----------|---------|------------|---------------|---------------------|---------|
|                            | EWG-CEE  | France  | Belg.-Lux. | Niederland a) | Deutschland (BR) a) | Italia                    | EWG-CEE  | France  | Belg.-Lux. | Niederland a) | Deutschland (BR) a) | Italia  |
| <b>AUSTAUSCH INTRA-EWG</b> |          |         |            |               |                     | <b>ECHANGES INTRA-CEE</b> |          |         |            |               |                     |         |
| 1958                       | 6 790,3  | 1 227,3 | 1 461,6    | 1 517,9       | 1 896,1             | 687,4                     | 6 864,0  | 1 135,6 | 1 377,3    | 1 336,8       | 2 406,0             | 608,3   |
| 1959                       | 8 082,1  | 1 362,1 | 1 621,0    | 1 749,5       | 2 460,6             | 889,0                     | 8 167,6  | 1 523,6 | 1 524,2    | 1 597,2       | 2 730,1             | 792,5   |
| 1960                       | 10 150,4 | 1 847,9 | 1 893,8    | 2 076,1       | 3 023,9             | 1 308,7                   | 10 245,7 | 2 041,6 | 1 907,8    | 1 849,3       | 3 369,1             | 1 077,9 |
| 1961                       | 11 718,4 | 2 102,1 | 2 135,4    | 2 514,0       | 3 427,2             | 1 539,7                   | 11 893,2 | 2 419,7 | 2 089,4    | 2 050,6       | 4 025,9             | 1 307,6 |
| 1962                       | 13 416,4 | 2 523,2 | 2 323,9    | 2 683,0       | 3 995,1             | 1 891,3                   | 13 562,9 | 2 711,6 | 2 458,4    | 2 256,0       | 4 512,5             | 1 624,4 |
| 1963                       | 15 737,1 | 3 126,1 | 2 684,4    | 3 082,0       | 4 341,9             | 2 502,6                   | 15 926,1 | 3 091,5 | 2 942,3    | 2 647,2       | 5 451,9             | 1 793,2 |
| 1964                       | 18 053,9 | 3 762,2 | 3 154,8    | 3 670,8       | 5 097,3             | 2 368,7                   | 18 382,9 | 3 487,2 | 3 498,6    | 3 233,1       | 5 909,7             | 2 254,2 |
| 1965                       | 20 417,1 | 4 015,2 | 3 463,2    | 3 987,0       | 6 660,4             | 2 291,4                   | 20 830,1 | 4 114,7 | 3 956,7    | 3 561,3       | 6 306,3             | 2 890,9 |
| 1964 IV                    | 4 804,2  | 994,5   | 828,5      | 939,9         | 1 490,1             | 551,2                     | 4 924,7  | 933,5   | 967,1      | 891,7         | 1 526,7             | 605,7   |
| 1965 I                     | 4 822,9  | 987,9   | 829,2      | 951,1         | 1 504,1             | 550,7                     | 5 024,5  | 974,3   | 965,5      | 851,0         | 1 568,6             | 665,1   |
| II                         | 5 049,1  | 986,3   | 862,0      | 975,2         | 1 671,1             | 554,5                     | 5 133,1  | 1 023,8 | 983,9      | 871,0         | 1 538,3             | 716,0   |
| III                        | 4 920,8  | 916,3   | 819,3      | 930,4         | 1 706,4             | 548,4                     | 4 944,4  | 962,9   | 924,3      | 853,5         | 1 463,9             | 739,7   |
| IV                         | 5 638,6  | 1 124,7 | 967,4      | 1 130,4       | 1 778,7             | 637,6                     | 5 741,2  | 1 153,7 | 1 089,3    | 985,8         | 1 736,9             | 775,6   |
| 1966 I                     | 5 543,2  | 1 167,3 | 941,9      | 1 068,8       | 1 707,4             | 657,8                     | 5 584,2  | 1 169,8 | 1 039,5    | 845,8         | 1 755,8             | 773,2   |
| II                         | 5 739,2  | 1 224,7 | 974,9      | 1 084,8       | 1 782,1             | 672,7                     | 5 870,1  | 1 177,3 | 1 077,4    | 978,4         | 1 804,1             | 832,9   |
| III                        | 5 504,3  | 1 126,2 | 915,5      | 1 073,3       | 1 701,0             | 688,3                     | 5 561,8  | 1 054,4 | 962,7      | 940,0         | 1 779,1             | 825,6   |
| 1965 J                     | 1 737,0  | 330,0   | 268,2      | 336,0         | 600,8               | 202,0                     | 1 741,4  | 346,5   | 324,8      | 299,7         | 518,8               | 251,7   |
| A                          | 1 436,9  | 251,6   | 241,0      | 270,2         | 514,0               | 160,1                     | 1 391,4  | 270,5   | 241,0      | 234,6         | 449,6               | 225,7   |
| S                          | 1 743,7  | 336,9   | 304,6      | 324,1         | 591,6               | 186,4                     | 1 809,1  | 348,3   | 360,0      | 320,1         | 525,5               | 255,2   |
| O                          | 1 871,2  | 371,7   | 312,6      | 363,1         | 618,0               | 205,9                     | 1 893,2  | 382,6   | 337,6      | 339,1         | 570,6               | 263,3   |
| N                          | 1 812,4  | 360,0   | 344,7      | 300,9         | 589,8               | 216,9                     | 1 865,8  | 370,6   | 372,8      | 306,1         | 552,9               | 263,5   |
| D                          | 1 933,0  | 392,9   | 327,9      | 423,0         | 571,0               | 218,1                     | 1 971,3  | 401,6   | 373,8      | 342,6         | 612,0               | 241,2   |
| 1966 J                     | 1 653,5  | 341,8   | 267,4      | 318,6         | 504,4               | 221,4                     | 1 687,3  | 330,9   | 320,2      | 264,3         | 539,8               | 232,1   |
| F                          | 1 789,9  | 387,3   | 312,9      | 326,1         | 550,1               | 213,6                     | 1 780,2  | 389,8   | 331,6      | 263,4         | 552,5               | 242,8   |
| M                          | 2 087,0  | 438,1   | 348,7      | 424,6         | 652,9               | 222,8                     | 2 123,9  | 449,1   | 397,5      | 318,1         | 663,5               | 295,7   |
| A                          | 1 858,4  | 384,3   | 313,5      | 366,2         | 580,9               | 213,5                     | 1 876,0  | 386,5   | 349,7      | 312,4         | 576,0               | 251,3   |
| M                          | 1 902,0  | 409,5   | 317,0      | 342,3         | 600,4               | 232,8                     | 1 967,3  | 392,1   | 353,8      | 307,7         | 617,7               | 295,9   |
| J                          | 1 968,4  | 430,9   | 335,3      | 376,2         | 600,7               | 225,3                     | 2 034,0  | 398,7   | 380,9      | 358,4         | 610,3               | 285,7   |
| 1966 J                     | 1 852,8  | 397,0   | 267,6      | 363,3         | 582,3               | 242,6                     | 1 936,8  | 385,2   | 329,2      | 309,0         | 615,3               | 298,0   |
| A                          | 1 685,7  | 308,8   | 310,2      | 336,3         | 535,7               | 194,8                     | 1 603,5  | 289,3   | 271,9      | 281,2         | 527,3               | 233,8   |
| S                          | 1 967,1  | 420,5   | 338,7      | 373,8         | 583,0               | 251,1                     | 2 026,2  | 379,9   | 366,5      | 349,8         | 636,5               | 293,4   |
| O                          |          | 427,1   | 367,7      | 367,7         | 615,3               | 259,6                     |          | 400,3   |            | 338,9         | 651,6               | 308,3   |
| <b>HANDEL EXTRA-EWG</b>    |          |         |            |               |                     | <b>COMMERCE EXTRA-CEE</b> |          |         |            |               |                     |         |
| 1958                       | 16 156,1 | 4 381,9 | 1 674,3    | 2 106,9       | 5 464,7             | 2 528,3                   | 15 910,7 | 3 984,9 | 1 675,2    | 1 880,6       | 6 401,3             | 1 968,7 |
| 1959                       | 16 206,3 | 3 725,0 | 1 823,6    | 2 189,3       | 6 016,7             | 2 451,7                   | 17 050,4 | 4 090,1 | 1 773,6    | 2 010,2       | 7 074,1             | 2 102,4 |
| 1960                       | 19 444,6 | 4 431,6 | 2 063,3    | 2 454,6       | 7 078,7             | 3 416,5                   | 19 483,3 | 4 821,1 | 1 867,6    | 2 178,4       | 8 045,7             | 2 570,5 |
| 1961                       | 20 455,0 | 4 575,8 | 2 083,6    | 2 598,3       | 7 513,7             | 3 683,6                   | 20 428,2 | 4 800,6 | 1 835,0    | 2 256,0       | 8 661,2             | 2 875,4 |
| 1962                       | 22 352,6 | 4 996,6 | 2 231,5    | 2 664,4       | 8 284,3             | 4 175,7                   | 20 635,6 | 4 650,3 | 1 865,2    | 2 328,5       | 8 751,1             | 3 040,5 |
| 1963                       | 24 676,7 | 5 599,7 | 2 427,7    | 2 885,3       | 8 676,9             | 5 087,2                   | 21 628,8 | 4 991,2 | 1 896,9    | 2 314,8       | 9 163,7             | 3 262,1 |
| 1964                       | 26 856,1 | 6 304,5 | 2 767,7    | 3 384,2       | 9 515,1             | 4 883,7                   | 24 178,8 | 5 503,2 | 2 091,2    | 2 575,0       | 10 305,2            | 3 704,2 |
| 1965                       | 28 562,1 | 6 320,7 | 2 896,6    | 3 477,1       | 10 811,8            | 5 055,9                   | 27 079,1 | 5 933,4 | 2 430,5    | 2 832,0       | 11 586,0            | 4 297,1 |
| 1964 IV                    | 7 005,9  | 1 589,9 | 721,5      | 885,0         | 2 640,6             | 1 168,9                   | 6 678,4  | 1 529,4 | 549,2      | 703,9         | 2 884,8             | 1 011,1 |
| 1965 I                     | 6 759,2  | 1 558,9 | 655,4      | 797,9         | 2 530,0             | 1 217,1                   | 6 428,8  | 1 391,0 | 606,9      | 646,7         | 2 772,3             | 1 011,9 |
| II                         | 7 107,7  | 1 651,4 | 734,2      | 833,0         | 2 659,2             | 1 230,0                   | 6 616,7  | 1 491,5 | 560,9      | 688,8         | 2 803,8             | 1 071,8 |
| III                        | 6 938,1  | 1 400,7 | 705,9      | 890,1         | 2 684,2             | 1 257,2                   | 6 631,8  | 1 388,9 | 605,6      | 723,2         | 2 843,1             | 1 071,0 |
| IV                         | 7 751,7  | 1 709,7 | 809,9      | 956,2         | 2 924,6             | 1 351,3                   | 7 403,0  | 1 662,0 | 660,6      | 773,3         | 3 147,2             | 1 159,9 |
| 1966 I                     | 7 674,1  | 1 762,5 | 731,1      | 941,1         | 2 785,0             | 1 454,4                   | 6 902,2  | 1 500,5 | 611,0      | 696,1         | 2 978,9             | 1 115,7 |
| II                         | 7 725,6  | 1 831,7 | 793,2      | 929,8         | 2 751,7             | 1 419,2                   | 7 324,0  | 1 644,8 | 636,2      | 745,7         | 3 097,4             | 1 200,0 |
| III                        | 7 341,2  | 1 574,7 | 810,6      | 894,3         | 2 669,7             | 1 392,1                   | 7 174,8  | 1 467,3 | 610,6      | 738,7         | 3 188,1             | 1 170,0 |
| 1965 J                     | 2 386,9  | 497,0   | 236,8      | 328,7         | 896,9               | 427,5                     | 2 332,2  | 510,1   | 188,2      | 243,6         | 1 014,6             | 375,7   |
| A                          | 2 157,1  | 427,9   | 212,5      | 266,4         | 848,6               | 401,7                     | 1 997,4  | 400,7   | 191,3      | 203,6         | 875,1               | 326,7   |
| S                          | 2 387,8  | 476,2   | 248,2      | 296,3         | 938,7               | 428,4                     | 2 291,2  | 477,9   | 226,3      | 276,0         | 953,4               | 357,5   |
| O                          | 2 443,5  | 518,0   | 241,0      | 313,3         | 936,1               | 435,1                     | 2 379,8  | 533,5   | 208,2      | 254,5         | 1 010,0             | 373,6   |
| N                          | 2 558,4  | 566,0   | 280,1      | 268,9         | 980,5               | 462,9                     | 2 367,4  | 525,3   | 202,1      | 250,6         | 1 003,2             | 386,2   |
| D                          | 2 753,9  | 628,2   | 280,7      | 369,6         | 1 021,8             | 453,7                     | 2 649,3  | 604,2   | 243,3      | 268,8         | 1 153,8             | 379,2   |
| 1966 J                     | 2 516,0  | 555,3   | 232,3      | 306,4         | 927,3               | 494,7                     | 2 152,8  | 443,4   | 183,1      | 235,7         | 951,0               | 339,5   |
| F                          | 2 367,4  | 547,2   | 234,1      | 300,0         | 835,1               | 450,9                     | 2 178,8  | 483,6   | 196,6      | 206,7         | 936,4               | 355,6   |
| M                          | 2 782,1  | 659,9   | 258,6      | 334,7         | 1 022,7             | 506,3                     | 2 567,2  | 573,6   | 231,8      | 253,6         | 1 091,4             | 416,8   |
| A                          | 2 525,3  | 610,0   | 241,7      | 334,8         | 886,7               | 452,0                     | 2 372,1  | 560,0   | 211,9      | 257,7         | 981,7               | 360,8   |
| M                          | 2 562,9  | 592,2   | 266,2      | 287,5         | 932,2               | 484,7                     | 2 451,1  | 523,0   | 182,9      | 235,8         | 1 082,9             | 426,5   |
| J                          | 2 622,0  | 629,5   | 271,3      | 307,5         | 932,8               | 480,9                     | 2 501,6  | 561,5   | 239,8      | 253,8         | 1 032,8             | 413,8   |
| 1966 J                     | 2 417,5  | 531,6   | 252,2      | 289,2         | 880,5               | 464,1                     | 2 505,9  | 565,3   | 184,5      | 240,3         | 1 091,1             | 424,7   |
| A                          | 2 307,9  | 470,1   | 283,3      | 283,4         | 904,5               | 366,6                     | 2 225,9  | 439,5   | 202,9      | 216,5         | 1 008,6             | 358,3   |
| S                          | 2 605,1  | 572,9   | 262,1      | 321,8         | 884,7               | 563,6                     | 2 460,3  | 462,6   | 239,8      | 281,9         | 1 088,4             | 387,7   |
| O                          |          | 602,8   | 302,0      | 302,0         | 975,1               | 542,3                     |          | 549,5   |            | 258,6         | 1 152,9             | 449,7   |

a) Ab März 1961 : neuer Umrechnungs-Kurs zum Dollar für die Niederlande und Deutschland (BR).

TAB. 7

**ÉVOLUTION DU COMMERCE  
INTRA- ET EXTRA-CEE DES PAYS MEMBRES**  
(valeurs courantes)

MIO \$

| Zeitraum<br>Période                      | import  |        |            |           |                      |        | export  |        |            |           |                      |        |
|--|---------|--------|------------|-----------|----------------------|--------|---------|--------|------------|-----------|----------------------|--------|
|  | EWG/CEE | France | Belg./Lux. | Nederland | Deutsch-land (BR) a) | Italia | EWG/CEE | France | Belg./Lux. | Nederland | Deutsch-land (BR) a) | Italia |
| <b>AUSTAUSCH INTRA-EWG</b>               |         |        |            |           |                      |        |         |        |            |           |                      |        |
| <b>Ø 12 Monate nichtbereinigte Werte</b> |         |        |            |           |                      |        |         |        |            |           |                      |        |
| 1958                                     | 565,9   | 102,3  | 121,8      | 126,5     | 158,0                | 57,3   | 572,0   | 94,6   | 114,8      | 111,4     | 200,5                | 50,7   |
| 1959                                     | 673,5   | 113,5  | 135,1      | 145,8     | 205,1                | 74,1   | 680,6   | 127,0  | 127,0      | 133,1     | 227,5                | 66,0   |
| 1960                                     | 845,9   | 154,0  | 157,8      | 173,0     | 252,0                | 109,2  | 853,8   | 170,1  | 159,0      | 154,1     | 280,8                | 89,8   |
| 1961                                     | 976,5   | 175,2  | 178,0      | 209,5     | 285,6                | 128,3  | 991,1   | 201,6  | 174,1      | 170,9     | 335,5                | 109,0  |
| 1962                                     | 1 118,0 | 210,3  | 193,7      | 223,6     | 332,9                | 157,6  | 1 130,2 | 226,0  | 204,8      | 188,0     | 376,0                | 135,4  |
| 1963                                     | 1 311,4 | 260,5  | 223,7      | 256,8     | 361,8                | 208,6  | 1 327,2 | 257,6  | 245,2      | 220,6     | 454,3                | 149,4  |
| 1964                                     | 1 503,4 | 313,5  | 262,9      | 305,9     | 424,8                | 197,1  | 1 532,5 | 290,6  | 291,5      | 269,4     | 492,5                | 188,8  |
| 1965                                     | 1 701,4 | 334,6  | 288,6      | 332,2     | 555,0                | 191,0  | 1 735,8 | 342,9  | 329,7      | 296,8     | 525,5                | 240,9  |
| <b>Ø 3 Monate bereinigte Werte</b>       |         |        |            |           |                      |        |         |        |            |           |                      |        |
| 1964 IV                                  | 1 572,3 | 318,7  | 266,7      | 310,7     | 479,8                | 181,7  | 1 591,7 | 302,1  | 312,5      | 284,8     | 496,9                | 205,3  |
| 1965 I                                   | 1 583,7 | 318,8  | 267,2      | 313,3     | 528,1                | 181,2  | 1 667,7 | 322,3  | 320,5      | 287,7     | 521,1                | 227,0  |
| II                                       | 1 655,4 | 329,1  | 287,0      | 321,5     | 552,5                | 185,4  | 1 681,7 | 329,1  | 313,6      | 296,0     | 506,3                | 232,3  |
| III                                      | 1 707,4 | 332,5  | 281,9      | 322,5     | 561,6                | 183,9  | 1 728,3 | 347,7  | 335,3      | 289,4     | 504,8                | 240,0  |
| IV                                       | 1 828,3 | 356,8  | 299,4      | 372,8     | 567,5                | 212,4  | 1 840,7 | 371,5  | 349,4      | 305,4     | 560,3                | 256,1  |
| 1966 I                                   | 1 837,7 | 369,7  | 306,1      | 349,3     | 604,4                | 222,1  | 1 870,5 | 387,0  | 350,1      | 290,9     | 592,3                | 261,4  |
| II                                       | 1 881,7 | 407,9  | 323,3      | 356,1     | 589,1                | 223,5  | 1 928,8 | 378,4  | 345,2      | 337,3     | 591,6                | 275,2  |
| III                                      |         | 416,1  |            | 368,8     | 559,9                | 231,2  | 1 957,7 | 385,2  | 384,4      | 325,9     | 614,6                | 270,1  |
| <b>Monatliche bereinigte Werte</b>       |         |        |            |           |                      |        |         |        |            |           |                      |        |
| 1965 J                                   | 1 708,9 | 3 39,3 | 277,2      | 329,8     | 555,8                | 197,5  | 1 734,4 | 333,3  | 333,2      | 308,4     | 509,5                | 234,7  |
| A  | 1 639,9 | 301,2  | 278,2      | 303,2     | 536,1                | 166,4  | 1 651,0 | 346,3  | 315,4      | 256,4     | 468,9                | 233,2  |
| S  | 1 773,5 | 357,0  | 290,4      | 334,6     | 592,8                | 187,8  | 1 800,9 | 363,4  | 357,4      | 303,5     | 535,9                | 252,1  |
| O  | 1 758,4 | 353,6  | 282,7      | 345,9     | 572,1                | 202,9  | 1 750,1 | 366,5  | 304,5      | 301,0     | 547,8                | 247,4  |
| N  | 1 794,9 | 358,6  | 302,9      | 333,2     | 575,1                | 210,5  | 1 832,0 | 359,5  | 368,9      | 287,7     | 557,0                | 262,6  |
| D  | 1 931,5 | 358,3  | 313,8      | 439,3     | 575,2                | 223,9  | 1 940,1 | 388,6  | 374,7      | 287,5     | 576,0                | 258,3  |
| 1966 J                                   | 1 816,4 | 353,8  | 292,2      | 336,6     | 567,8                | 222,4  | 1 852,4 | 355,1  | 343,3      | 280,1     | 600,1                | 255,6  |
| F  | 1 867,0 | 390,3  | 321,8      | 337,1     | 613,4                | 233,0  | 1 893,4 | 406,0  | 349,6      | 296,3     | 588,0                | 251,2  |
| M  | 1 829,6 | 365,1  | 304,2      | 374,1     | 632,1                | 210,8  | 1 865,5 | 400,0  | 357,4      | 296,4     | 588,9                | 277,4  |
| A  | 1 837,8 | 376,4  | 306,4      | 368,1     | 581,5                | 215,6  | 1 831,9 | 376,1  | 325,5      | 333,5     | 558,9                | 249,3  |
| M  | 1 833,3 | 405,4  | 321,0      | 330,8     | 585,8                | 223,5  | 1 941,3 | 377,2  | 348,7      | 313,0     | 578,2                | 285,4  |
| J  | 1 974,0 | 441,9  | 342,6      | 369,3     | 599,9                | 231,4  | 2 013,2 | 382,0  | 361,2      | 365,4     | 637,7                | 290,9  |
| J  | 1 821,6 | 409,1  | 281,6      | 354,0     | 541,0                | 235,9  | 1 930,1 | 368,9  | 340,9      | 325,0     | 602,0                | 277,1  |
| A  | 1 894,9 | 387,5  | 342,7      | 369,4     | 554,7                | 204,5  | 1 920,0 | 386,7  | 336,1      | 328,7     | 590,3                | 244,0  |
| S  |         | 451,6  |            | 383,0     | 584,0                | 253,1  | 2 023,1 | 399,9  | 368,3      | 323,9     | 651,6                | 289,2  |
| <b>ECHANGES INTRA-CEE</b>                |         |        |            |           |                      |        |         |        |            |           |                      |        |
| <b>Ø 12 mois chiffres bruts</b>          |         |        |            |           |                      |        |         |        |            |           |                      |        |
| 1958                                     | 572,0   | 94,6   | 114,8      | 111,4     | 200,5                | 50,7   | 572,0   | 94,6   | 114,8      | 111,4     | 200,5                | 50,7   |
| 1959                                     | 680,6   | 127,0  | 127,0      | 133,1     | 227,5                | 66,0   | 680,6   | 127,0  | 127,0      | 133,1     | 227,5                | 66,0   |
| 1960                                     | 853,8   | 170,1  | 159,0      | 154,1     | 280,8                | 89,8   | 853,8   | 170,1  | 159,0      | 154,1     | 280,8                | 89,8   |
| 1961                                     | 991,1   | 201,6  | 174,1      | 170,9     | 335,5                | 109,0  | 991,1   | 201,6  | 174,1      | 170,9     | 335,5                | 109,0  |
| 1962                                     | 1 130,2 | 226,0  | 204,8      | 188,0     | 376,0                | 135,4  | 1 130,2 | 226,0  | 204,8      | 188,0     | 376,0                | 135,4  |
| 1963                                     | 1 327,2 | 257,6  | 245,2      | 220,6     | 454,3                | 149,4  | 1 327,2 | 257,6  | 245,2      | 220,6     | 454,3                | 149,4  |
| 1964                                     | 1 532,5 | 290,6  | 291,5      | 269,4     | 492,5                | 188,8  | 1 532,5 | 290,6  | 291,5      | 269,4     | 492,5                | 188,8  |
| 1965                                     | 1 735,8 | 342,9  | 329,7      | 296,8     | 525,5                | 240,9  | 1 735,8 | 342,9  | 329,7      | 296,8     | 525,5                | 240,9  |
| <b>Ø 3 mois chiffres ajustés</b>         |         |        |            |           |                      |        |         |        |            |           |                      |        |
| 1964 IV                                  | 1 591,7 | 302,1  | 312,5      | 284,8     | 496,9                | 205,3  | 1 591,7 | 302,1  | 312,5      | 284,8     | 496,9                | 205,3  |
| 1965 I                                   | 1 667,7 | 322,3  | 320,5      | 287,7     | 521,1                | 227,0  | 1 667,7 | 322,3  | 320,5      | 287,7     | 521,1                | 227,0  |
| II                                       | 1 681,7 | 329,1  | 313,6      | 296,0     | 506,3                | 232,3  | 1 681,7 | 329,1  | 313,6      | 296,0     | 506,3                | 232,3  |
| III                                      | 1 728,3 | 347,7  | 335,3      | 289,4     | 504,8                | 240,0  | 1 728,3 | 347,7  | 335,3      | 289,4     | 504,8                | 240,0  |
| IV                                       | 1 840,7 | 371,5  | 349,4      | 305,4     | 560,3                | 256,1  | 1 840,7 | 371,5  | 349,4      | 305,4     | 560,3                | 256,1  |
| 1966 I                                   | 1 870,5 | 387,0  | 350,1      | 290,9     | 592,3                | 261,4  | 1 870,5 | 387,0  | 350,1      | 290,9     | 592,3                | 261,4  |
| II                                       | 1 928,8 | 378,4  | 345,2      | 337,3     | 591,6                | 275,2  | 1 928,8 | 378,4  | 345,2      | 337,3     | 591,6                | 275,2  |
| III                                      | 1 957,7 | 385,2  | 384,4      | 325,9     | 614,6                | 270,1  | 1 957,7 | 385,2  | 384,4      | 325,9     | 614,6                | 270,1  |
| <b>chiffres mensuels ajustés</b>         |         |        |            |           |                      |        |         |        |            |           |                      |        |
| 1965 J                                   | 1 734,4 | 333,3  | 333,2      | 308,4     | 509,5                | 234,7  | 1 734,4 | 333,3  | 333,2      | 308,4     | 509,5                | 234,7  |
| A  | 1 651,0 | 346,3  | 315,4      | 256,4     | 468,9                | 233,2  | 1 651,0 | 346,3  | 315,4      | 256,4     | 468,9                | 233,2  |
| S  | 1 800,9 | 363,4  | 357,4      | 303,5     | 535,9                | 252,1  | 1 800,9 | 363,4  | 357,4      | 303,5     | 535,9                | 252,1  |
| O  | 1 750,1 | 366,5  | 304,5      | 301,0     | 547,8                | 247,4  | 1 750,1 | 366,5  | 304,5      | 301,0     | 547,8                | 247,4  |
| N  | 1 832,0 | 359,5  | 368,9      | 287,7     | 557,0                | 262,6  | 1 832,0 | 359,5  | 368,9      | 287,7     | 557,0                | 262,6  |
| D  | 1 940,1 | 388,6  | 374,7      | 287,5     | 576,0                | 258,3  | 1 940,1 | 388,6  | 374,7      | 287,5     | 576,0                | 258,3  |
| 1966 J                                   | 1 852,4 | 355,1  | 343,3      | 280,1     | 600,1                | 255,6  | 1 852,4 | 355,1  | 343,3      | 280,1     | 600,1                | 255,6  |
| F  | 1 893,4 | 406,0  | 349,6      | 296,3     | 588,0                | 251,2  | 1 893,4 | 406,0  | 349,6      | 296,3     | 588,0                | 251,2  |
| M  | 1 865,5 | 400,0  | 357,4      | 296,4     | 588,9                | 277,4  | 1 865,5 | 400,0  | 357,4      | 296,4     | 588,9                | 277,4  |
| A  | 1 831,9 | 376,1  | 325,5      | 333,5     | 558,9                | 249,3  | 1 831,9 | 376,1  | 325,5      | 333,5     | 558,9                | 249,3  |
| M  | 1 941,3 | 377,2  | 348,7      | 313,0     | 578,2                | 285,4  | 1 941,3 | 377,2  | 348,7      | 313,0     | 578,2                | 285,4  |
| J  | 2 013,2 | 382,0  | 361,2      | 365,4     | 637,7                | 290,9  | 2 013,2 | 382,0  | 361,2      | 365,4     | 637,7                | 290,9  |
| J  | 1 930,1 | 368,9  | 340,9      | 325,0     | 602,0                | 277,1  | 1 930,1 | 368,9  | 340,9      | 325,0     | 602,0                | 277,1  |
| A  | 1 920,0 | 386,7  | 336,1      | 328,7     | 590,3                | 244,0  | 1 920,0 | 386,7  | 336,1      | 328,7     | 590,3                | 244,0  |
| S  | 2 023,1 | 399,9  | 368,3      | 323,9     | 651,6                | 289,2  | 2 023,1 | 399,9  | 368,3      | 323,9     | 651,6                | 289,2  |
| <b>HANDEL EXTRA-EWG</b>                  |         |        |            |           |                      |        |         |        |            |           |                      |        |
| <b>Ø 12 Monate nichtbereinigte Werte</b> |         |        |            |           |                      |        |         |        |            |           |                      |        |
| 1958                                     | 1 346,3 | 365,2  | 139,5      | 175,6     | 455,4                | 210,7  | 1 325,9 | 332,1  | 139,6      | 156,7     | 533,4                | 164,1  |
| 1959                                     | 1 350,5 | 310,4  | 152,0      | 182,4     | 501,4                | 204,3  | 1 420,9 | 340,8  | 147,8      | 167,5     | 589,5                | 175,2  |
| 1960                                     | 1 620,4 | 369,3  | 171,9      | 204,5     | 589,9                | 284,7  | 1 623,6 | 401,8  | 155,6      | 181,5     | 670,5                | 214,2  |
| 1961                                     | 1 704,6 | 381,3  | 173,6      | 216,5     | 617,8                | 307,0  | 1 702,4 | 400,1  | 152,9      | 188,0     | 721,8                | 239,6  |
| 1962                                     | 1 862,7 | 416,4  | 186,0      | 222,0     | 690,3                | 348,0  | 1 719,6 | 387,5  | 155,4      | 194,0     | 729,3                | 239,6  |
| 1963                                     | 2 056,4 | 466,6  | 202,3      | 240,4     | 723,1                | 423,9  | 1 802,4 | 415,9  | 158,1      | 192,9     | 763,6                | 271,8  |
| 1964                                     | 2 235,5 | 525,4  | 230,6      | 282,0     | 793,0                | 405,6  | 2 013,2 | 458,6  | 174,3      | 214,6     | 858,6                | 307,5  |
| 1965                                     | 2 380,1 | 526,7  | 241,4      | 289,8     | 900,1                | 421,3  | 2 256,6 | 494,5  | 202,5      | 236,0     | 965,5                | 358,1  |
| <b>Ø 3 Monate bereinigte Werte</b>       |         |        |            |           |                      |        |         |        |            |           |                      |        |
| 1964 IV                                  | 2 264,8 | 523,1  | 233,9      | 293,0     | 851,3                | 384,1  | 2 134,7 | 474,1  | 177,7      | 232,1     | 919,4                | 323,2  |
| 1965 I                                   | 2 239,4 | 506,7  | 212,4      | 264,6     | 861,0                | 397,6  | 2 153,4 | 461,8  | 197,3      | 215,7     | 953,1                | 333,8  |
| II                                       | 2 250,3 | 520,7  | 244,8      | 279,8     | 874,8                | 398,7  | 2 222,2 | 494,0  | 185,2      | 232,0     | 940,2                | 363,1  |
| III                                      | 2 425,8 | 518,2  | 240,4      | 299,3     | 925,9                | 434,3  | 2 294,7 | 520,6  | 203,8      | 239,4     | 970,9                | 356,6  |
| IV                                       | 2 527,8 | 560,0  | 257,3      | 317,4     | 947,7                | 451,3  | 2 318,2 | 510,4  | 216,4      | 253,6     | 1 999,9              | 365,3  |
| 1966 I                                   | 2 545,8 | 571,2  | 236,8      | 311,4     | 947,0                | 477,1  | 2 344,0 | 498,0  | 203,2      | 232,2     | 1 046,4              | 373,3  |
| II                                       | 2 517,5 | 578,0  | 251,5      | 313,2     | 905,7                | 465,8  | 2 460,8 | 544,6  | 210,9      | 252,2     | 1 039,0              | 407,8  |
| III                                      |         | 484,9  |            | 297,2     | 915,3                | 482,3  | 2 492,4 | 551,4  | 212,4      | 246,3     | 1 080,4              | 393,6  |
| <b>Monatliche bereinigte Werte</b>       |         |        |            |           |                      |        |         |        |            |           |                      |        |
| 1965 J                                   | 2 411,6 | 500,0  | 246,3      | 324,4     | 917,1                | 431,4  | 2 340,2 | 513,4  | 192,3      | 255,2     | 1 035,2              | 351,0  |
| A  | 2 351,7 | 511,1  | 221,0      | 280,6     | 889,6                | 431,7  | 2 223,0 | 508,2  | 196,6      | 212,2     | 912,9                | 348,7  |
| S  | 2 514,2 | 543,4  | 253,9      | 292,9     | 971,0                | 441,2  | 2 320,8 | 540,1  | 223,2      | 250,8     | 964,7                | 370,2  |
| O  | 2 502,6 | 558,8  | 236,6      | 310,8     | 936,4                | 440,8  | 2 256,0 | 477,0  | 204,7      | 243,5     | 1 047,7              | 350,6  |
| N  | 2 578,4 | 568,3  | 262,1      | 278,6     | 975,5                | 468,7  | 2 301,2 | 500,4  | 202,5      | 244,8     | 974,7                | 387,0  |
| D  | 2 502,4 | 552,9  | 272,4      | 362,7     | 931,2                | 444,3  | 2 397,4 | 553,7  | 242,0      | 272,8     | 977,3                | 358,2  |
| 1966 J                                   | 2 491,8 |        |            |           |                      |        |         |        |            |           |                      |        |

| Zeitraum<br>Période        | EINFUHR - / AUSFUHR-ÜBERSCHUSS<br>BALANCE COMMERCIALE |      |      |      |      |      | INDICES DER TATSÄCHLICHEN WERTE<br>(saisonbereinigt) 1960 = 100<br>INDICES DE VALEUR COURANTE (désaisonnalisés) |      |        |      |            |      |                          |      |                                 |      |        |                           |  |  |  |  |  |  |  |  |  |  |  |  |  |  |  |  |  |
|----------------------------|---|------|------|------|------|------|---|------|--------|------|------------|------|--------------------------|------|---------------------------------|------|--------|---------------------------|--|--|--|--|--|--|--|--|--|--|--|--|--|--|--|--|--|
|                            | MIO \$  |      |      |      |      |      | EWG/CEE   |      | France |      | Belg.-Lux. |      | Niederland <sup>a)</sup> |      | Deutschl.<br>(BR) <sup>a)</sup> |      | Italia |                           |  |  |  |  |  |  |  |  |  |  |  |  |  |  |  |  |  |
|                            | IMP.  | EXP. | IMP. | EXP. | IMP. | EXP. | IMP.  | EXP. | IMP.   | EXP. | IMP.       | EXP. | IMP.                     | EXP. | IMP.                            | EXP. | IMP.   | EXP.                      |  |  |  |  |  |  |  |  |  |  |  |  |  |  |  |  |  |
| <b>AUSTAUSCH INTRA-EWG</b> |   |      |      |      |      |      |   |      |        |      |            |      |                          |      |                                 |      |        | <b>ÉCHANGES INTRA-CEE</b> |  |  |  |  |  |  |  |  |  |  |  |  |  |  |  |  |  |
| 1958                       |   |      |      |      |      |      | 67  | 67   | 66     | 56   | 77         | 72   | 73                       | 72   | 63                              | 71   | 53     | 56                        |  |  |  |  |  |  |  |  |  |  |  |  |  |  |  |  |  |
| 1959                       |   |      |      |      |      |      | 81  | 80   | 74     | 75   | 86         | 80   | 84                       | 86   | 81                              | 81   | 68     | 73                        |  |  |  |  |  |  |  |  |  |  |  |  |  |  |  |  |  |
| 1960                       |   |      |      |      |      |      | 100   | 100  | 100    | 100  | 100        | 100  | 100                      | 100  | 100                             | 100  | 100    | 100                       |  |  |  |  |  |  |  |  |  |  |  |  |  |  |  |  |  |
| 1961                       |   |      |      |      |      |      | 115   | 116  | 114    | 119  | 112        | 109  | 121                      | 111  | 113                             | 119  | 117    | 122                       |  |  |  |  |  |  |  |  |  |  |  |  |  |  |  |  |  |
| 1962                       |   |      |      |      |      |      | 132   | 132  | 137    | 133  | 123        | 129  | 129                      | 122  | 132                             | 134  | 144    | 151                       |  |  |  |  |  |  |  |  |  |  |  |  |  |  |  |  |  |
| 1963                       |   |      |      |      |      |      | 155   | 155  | 169    | 151  | 142        | 154  | 148                      | 143  | 144                             | 162  | 191    | 166                       |  |  |  |  |  |  |  |  |  |  |  |  |  |  |  |  |  |
| 1964                       |   |      |      |      |      |      | 177   | 179  | 204    | 171  | 166        | 183  | 177                      | 175  | 169                             | 175  | 180    | 210                       |  |  |  |  |  |  |  |  |  |  |  |  |  |  |  |  |  |
| 1965                       |   |      |      |      |      |      | 201   | 203  | 217    | 202  | 183        | 207  | 192                      | 193  | 220                             | 187  | 175    | 268                       |  |  |  |  |  |  |  |  |  |  |  |  |  |  |  |  |  |
| 1964 IV                    |   |      |      |      |      |      | 186   | 186  | 207    | 178  | 169        | 197  | 180                      | 185  | 190                             | 177  | 166    | 229                       |  |  |  |  |  |  |  |  |  |  |  |  |  |  |  |  |  |
| 1965 I                     |   |      |      |      |      |      | 187   | 196  | 207    | 189  | 169        | 201  | 181                      | 187  | 210                             | 186  | 168    | 253                       |  |  |  |  |  |  |  |  |  |  |  |  |  |  |  |  |  |
| II                         |   |      |      |      |      |      | 196   | 197  | 214    | 193  | 182        | 197  | 186                      | 192  | 219                             | 180  | 170    | 259                       |  |  |  |  |  |  |  |  |  |  |  |  |  |  |  |  |  |
| III                        |   |      |      |      |      |      | 202   | 202  | 216    | 204  | 179        | 211  | 186                      | 188  | 223                             | 180  | 168    | 267                       |  |  |  |  |  |  |  |  |  |  |  |  |  |  |  |  |  |
| IV                         |   |      |      |      |      |      | 216   | 216  | 232    | 218  | 190        | 220  | 215                      | 198  | 225                             | 200  | 195    | 285                       |  |  |  |  |  |  |  |  |  |  |  |  |  |  |  |  |  |
| 1966 I                     |   |      |      |      |      |      | 217   | 219  | 240    | 228  | 194        | 220  | 202                      | 189  | 240                             | 211  | 203    | 291                       |  |  |  |  |  |  |  |  |  |  |  |  |  |  |  |  |  |
| II                         |   |      |      |      |      |      | 222   | 226  | 265    | 222  | 205        | 217  | 206                      | 219  | 234                             | 211  | 205    | 307                       |  |  |  |  |  |  |  |  |  |  |  |  |  |  |  |  |  |
| III                        |   |      |      |      |      |      | 229   | 229  | 270    | 226  | 219        | 219  | 213                      | 211  | 222                             | 219  | 212    | 301                       |  |  |  |  |  |  |  |  |  |  |  |  |  |  |  |  |  |
| 1965 M                     |   |      |      |      |      |      | 190   | 196  | 212    | 198  | 178        | 194  | 173                      | 182  | 222                             | 180  | 163    | 244                       |  |  |  |  |  |  |  |  |  |  |  |  |  |  |  |  |  |
| J                          |   |      |      |      |      |      | 201   | 226  | 220    | 190  | 180        | 211  | 189                      | 201  | 227                             | 189  | 169    | 279                       |  |  |  |  |  |  |  |  |  |  |  |  |  |  |  |  |  |
| J                          |   |      |      |      |      |      | 202   | 203  | 220    | 196  | 176        | 209  | 191                      | 200  | 221                             | 181  | 181    | 261                       |  |  |  |  |  |  |  |  |  |  |  |  |  |  |  |  |  |
| A                          |   |      |      |      |      |      | 194   | 193  | 196    | 204  | 176        | 198  | 175                      | 166  | 213                             | 167  | 152    | 260                       |  |  |  |  |  |  |  |  |  |  |  |  |  |  |  |  |  |
| S                          |   |      |      |      |      |      | 209   | 211  | 232    | 214  | 184        | 225  | 193                      | 197  | 235                             | 191  | 172    | 281                       |  |  |  |  |  |  |  |  |  |  |  |  |  |  |  |  |  |
| O                          |   |      |      |      |      |      | 208   | 205  | 230    | 215  | 179        | 191  | 200                      | 195  | 227                             | 195  | 186    | 276                       |  |  |  |  |  |  |  |  |  |  |  |  |  |  |  |  |  |
| N                          |   |      |      |      |      |      | 212   | 215  | 233    | 211  | 192        | 232  | 193                      | 187  | 228                             | 198  | 193    | 292                       |  |  |  |  |  |  |  |  |  |  |  |  |  |  |  |  |  |
| D                          |   |      |      |      |      |      | 228   | 227  | 233    | 228  | 199        | 236  | 254                      | 213  | 228                             | 205  | 205    | 288                       |  |  |  |  |  |  |  |  |  |  |  |  |  |  |  |  |  |
| 1966 J                     |   |      |      |      |      |      | 215   | 217  | 230    | 209  | 185        | 216  | 195                      | 182  | 225                             | 214  | 204    | 285                       |  |  |  |  |  |  |  |  |  |  |  |  |  |  |  |  |  |
| F                          |   |      |      |      |      |      | 221   | 222  | 253    | 239  | 204        | 220  | 195                      | 192  | 243                             | 209  | 213    | 280                       |  |  |  |  |  |  |  |  |  |  |  |  |  |  |  |  |  |
| M                          |   |      |      |      |      |      | 216   | 218  | 237    | 235  | 193        | 225  | 216                      | 192  | 251                             | 210  | 193    | 309                       |  |  |  |  |  |  |  |  |  |  |  |  |  |  |  |  |  |
| A                          |   |      |      |      |      |      | 217   | 215  | 244    | 221  | 194        | 205  | 213                      | 216  | 231                             | 199  | 197    | 278                       |  |  |  |  |  |  |  |  |  |  |  |  |  |  |  |  |  |
| M                          |   |      |      |      |      |      | 217   | 227  | 263    | 222  | 203        | 219  | 191                      | 203  | 232                             | 206  | 205    | 318                       |  |  |  |  |  |  |  |  |  |  |  |  |  |  |  |  |  |
| J                          |   |      |      |      |      |      | 233   | 236  | 287    | 225  | 217        | 227  | 213                      | 237  | 238                             | 227  | 212    | 324                       |  |  |  |  |  |  |  |  |  |  |  |  |  |  |  |  |  |
| J                          |   |      |      |      |      |      | 215   | 226  | 266    | 217  | 178        | 214  | 205                      | 211  | 215                             | 214  | 216    | 309                       |  |  |  |  |  |  |  |  |  |  |  |  |  |  |  |  |  |
| A                          |   |      |      |      |      |      | 224   | 225  | 252    | 227  | 217        | 212  | 214                      | 213  | 220                             | 210  | 187    | 272                       |  |  |  |  |  |  |  |  |  |  |  |  |  |  |  |  |  |
| S                          |   |      |      |      |      |      | 237   | 237  | 293    | 235  | 217        | 232  | 221                      | 210  | 232                             | 232  | 232    | 322                       |  |  |  |  |  |  |  |  |  |  |  |  |  |  |  |  |  |
| <b>HANDEL EXTRA-EWG</b>    |   |      |      |      |      |      |   |      |        |      |            |      |                          |      |                                 |      |        | <b>COMMERCE EXTRA-CEE</b> |  |  |  |  |  |  |  |  |  |  |  |  |  |  |  |  |  |
| 1958                       |   |      |      |      |      |      | 83  | 82   | 99     | 83   | 71         | 90   | 82                       | 86   | 77                              | 80   | 74     | 77                        |  |  |  |  |  |  |  |  |  |  |  |  |  |  |  |  |  |
| 1959                       |   |      |      |      |      |      | 83  | 88   | 84     | 85   | 88         | 95   | 89                       | 92   | 85                              | 88   | 72     | 82                        |  |  |  |  |  |  |  |  |  |  |  |  |  |  |  |  |  |
| 1960                       |   |      |      |      |      |      | 100   | 100  | 100    | 100  | 100        | 100  | 100                      | 100  | 100                             | 100  | 100    | 100                       |  |  |  |  |  |  |  |  |  |  |  |  |  |  |  |  |  |
| 1961                       |   |      |      |      |      |      | 105   | 105  | 103    | 100  | 101        | 98   | 106                      | 104  | 106                             | 108  | 108    | 112                       |  |  |  |  |  |  |  |  |  |  |  |  |  |  |  |  |  |
| 1962                       |   |      |      |      |      |      | 115   | 106  | 113    | 96   | 108        | 100  | 109                      | 107  | 117                             | 109  | 122    | 118                       |  |  |  |  |  |  |  |  |  |  |  |  |  |  |  |  |  |
| 1963                       |   |      |      |      |      |      | 127   | 111  | 126    | 104  | 118        | 102  | 118                      | 106  | 123                             | 114  | 149    | 127                       |  |  |  |  |  |  |  |  |  |  |  |  |  |  |  |  |  |
| 1964                       |   |      |      |      |      |      | 138   | 124  | 142    | 114  | 134        | 112  | 138                      | 118  | 134                             | 128  | 142    | 144                       |  |  |  |  |  |  |  |  |  |  |  |  |  |  |  |  |  |
| 1965                       |   |      |      |      |      |      | 147   | 139  | 143    | 123  | 140        | 130  | 142                      | 130  | 153                             | 144  | 148    | 167                       |  |  |  |  |  |  |  |  |  |  |  |  |  |  |  |  |  |
| 1964 IV                    |   |      |      |      |      |      | 140   | 131  | 142    | 118  | 135        | 114  | 143                      | 128  | 146                             | 137  | 135    | 151                       |  |  |  |  |  |  |  |  |  |  |  |  |  |  |  |  |  |
| 1965 I                     |   |      |      |      |      |      | 138   | 133  | 137    | 115  | 124        | 127  | 129                      | 119  | 145                             | 142  | 140    | 156                       |  |  |  |  |  |  |  |  |  |  |  |  |  |  |  |  |  |
| II                         |   |      |      |      |      |      | 139   | 137  | 141    | 123  | 142        | 119  | 137                      | 128  | 148                             | 140  | 140    | 170                       |  |  |  |  |  |  |  |  |  |  |  |  |  |  |  |  |  |
| III                        |   |      |      |      |      |      | 150   | 141  | 140    | 130  | 139        | 131  | 146                      | 132  | 157                             | 145  | 153    | 166                       |  |  |  |  |  |  |  |  |  |  |  |  |  |  |  |  |  |
| IV                         |   |      |      |      |      |      | 156   | 143  | 152    | 127  | 150        | 139  | 155                      | 140  | 161                             | 149  | 159    | 171                       |  |  |  |  |  |  |  |  |  |  |  |  |  |  |  |  |  |
| 1966 I                     |   |      |      |      |      |      | 157   | 144  | 155    | 124  | 138        | 130  | 152                      | 128  | 161                             | 156  | 168    | 174                       |  |  |  |  |  |  |  |  |  |  |  |  |  |  |  |  |  |
| II                         |   |      |      |      |      |      | 155   | 152  | 157    | 136  | 146        | 135  | 153                      | 139  | 154                             | 155  | 164    | 190                       |  |  |  |  |  |  |  |  |  |  |  |  |  |  |  |  |  |
| III                        |   |      |      |      |      |      | 154   | 138  | 131    | 138  | 137        | 145  | 136                      | 155  | 161                             | 169  | 184    |                           |  |  |  |  |  |  |  |  |  |  |  |  |  |  |  |  |  |
| 1965 M                     |   |      |      |      |      |      | 129   | 137  | 140    | 123  | 139        | 110  | 134                      | 124  | 149                             | 146  | 141    | 157                       |  |  |  |  |  |  |  |  |  |  |  |  |  |  |  |  |  |
| J                          |   |      |      |      |      |      | 144   | 137  | 140    | 121  | 139        | 128  | 138                      | 136  | 152                             | 136  | 141    | 180                       |  |  |  |  |  |  |  |  |  |  |  |  |  |  |  |  |  |
| J                          |   |      |      |      |      |      | 149   | 144  | 135    | 128  | 143        | 123  | 159                      | 141  | 155                             | 154  | 152    | 164                       |  |  |  |  |  |  |  |  |  |  |  |  |  |  |  |  |  |
| A                          |   |      |      |      |      |      | 145   | 137  | 138    | 126  | 128        | 126  | 137                      | 117  | 151                             | 136  | 151    | 163                       |  |  |  |  |  |  |  |  |  |  |  |  |  |  |  |  |  |
| S                          |   |      |      |      |      |      | 155   | 143  | 147    | 134  | 148        | 144  | 143                      | 139  | 164                             | 144  | 155    | 173                       |  |  |  |  |  |  |  |  |  |  |  |  |  |  |  |  |  |
| O                          |   |      |      |      |      |      | 154   | 139  | 151    | 119  | 138        | 132  | 152                      | 134  | 159                             | 156  | 155    | 164                       |  |  |  |  |  |  |  |  |  |  |  |  |  |  |  |  |  |
| N                          |   |      |      |      |      |      | 159   | 142  | 154    | 125  | 153        | 130  | 136                      | 135  | 165                             | 145  | 165    | 181                       |  |  |  |  |  |  |  |  |  |  |  |  |  |  |  |  |  |
| D                          |   |      |      |      |      |      | 155   | 148  | 150    | 138  | 159        | 156  | 177                      | 150  | 158                             | 146  | 156    | 167                       |  |  |  |  |  |  |  |  |  |  |  |  |  |  |  |  |  |
| 1966 J                     |   |      |      |      |      |      | 154   | 144  | 152    | 116  | 129        | 117  | 138                      | 133  | 162                             | 163  | 174    | 173                       |  |  |  |  |  |  |  |  |  |  |  |  |  |  |  |  |  |
| F                          |   |      |      |      |      |      | 155   | 145  | 154    | 127  | 144        | 128  | 155                      | 124  | 151                             | 152  | 161    | 165                       |  |  |  |  |  |  |  |  |  |  |  |  |  |  |  |  |  |
| M                          |   |      |      |      |      |      | 162   | 142  | 158    | 130  | 141        | 147  | 164                      | 126  | 169                             | 153  | 168    | 185                       |  |  |  |  |  |  |  |  |  |  |  |  |  |  |  |  |  |
| A                          |   |      |      |      |      |      | 153   | 148  | 152    | 140  | 124        | 134  | 167                      | 147  | 148                             | 151  | 156    | 173                       |  |  |  |  |  |  |  |  |  |  |  |  |  |  |  |  |  |
| M                          |   |      |      |      |      |      | 152   | 150  | 152    | 127  | 156        | 118  | 143                      | 130  | 155                             | 157  | 164    | 195                       |  |  |  |  |  |  |  |  |  |  |  |  |  |  |  |  |  |
| J                          |   |      |      |      |      |      | 161   | 156  | 166    | 140  | 158        | 154  | 149                      | 139  | 158                             | 157  | 171    | 203                       |  |  |  |  |  |  |  |  |  |  |  |  |  |  |  |  |  |
| J                          |   |      |      |      |      |      | 149   | 155  | 145    | 142  | 152        | 122  | 140                      | 142  | 150                             | 163  | 164    | 189                       |  |  |  |  |  |  |  |  |  |  |  |  |  |  |  |  |  |
| A                          |   |      |      |      |      |      | 156   | 152  | 155    | 104  | 138        | 168  | 134                      | 139  | 159                             | 156  | 148    | 176                       |  |  |  |  |  |  |  |  |  |  |  |  |  |  |  |  |  |
| S                          |   |      |      |      |      |      | 154   | 175  | 133    | 153  | 157        | 141  | 157                      | 141  | 156                             | 164  | 196    | 186                       |  |  |  |  |  |  |  |  |  |  |  |  |  |  |  |  |  |

a) Ab März 1961 : neuer Umrechnungs-Kurs für die Niederlande und Deutschland (BR).

**ENTWICKLUNG DES EWG-HANDELS**  
mit den wichtigsten Gebieten  
(täglichliche Werte)

TAB. 8

**ÉVOLUTION DU COMMERCE DE LA CEE**  
avec les principales zones  
(valeurs courantes)

MIO \$

| Zeitraum<br>Période | import                     |         |            |                  |                             |         | export                     |         |            |                  |                             |         |
|---------------------|----------------------------|---------|------------|------------------|-----------------------------|---------|----------------------------|---------|------------|------------------|-----------------------------|---------|
|                     | EWG-CEE                    | France  | Belg.-Lux. | Niederland<br>a) | Deutsch-<br>land<br>(BR) a) | Italia  | EWG-CEE                    | France  | Belg.-Lux. | Niederland<br>a) | Deutsch-<br>land<br>(BR) a) | Italia  |
|                     | <b>LÄNDER DER KLASSE 1</b> |         |            |                  |                             |         | <b>PAYS DE LA CLASSE 1</b> |         |            |                  |                             |         |
| 1958                | 8 525,8                    | 1 593,4 | 1 002,9    | 1 102,8          | 3 366,0                     | 1 460,7 | 8 637,6                    | 1 320,6 | 971,9      | 1 200,5          | 4 029,1                     | 1 115,6 |
| 1959                | 8 563,5                    | 1 324,7 | 1 093,0    | 1 170,4          | 3 670,0                     | 1 305,4 | 9 944,3                    | 1 532,7 | 1 175,9    | 1 304,4          | 4 651,6                     | 1 279,7 |
| 1960                | 10 789,3                   | 1 829,4 | 1 222,1    | 1 428,9          | 4 340,8                     | 1 968,2 | 11 328,4                   | 1 810,8 | 1 211,8    | 1 416,1          | 5 340,5                     | 1 549,1 |
| 1961                | 11 676,4                   | 1 967,9 | 1 259,4    | 1 526,9          | 4 711,5                     | 2 210,6 | 12 246,6                   | 1 953,7 | 1 250,8    | 1 455,9          | 5 849,3                     | 1 736,9 |
| 1962                | 12 855,4                   | 2 179,5 | 1 401,6    | 1 612,6          | 5 189,7                     | 2 472,1 | 12 931,6                   | 2 130,0 | 1 282,1    | 1 543,6          | 6 116,7                     | 1 859,1 |
| 1963                | 14 344,6                   | 2 600,8 | 1 502,7    | 1 732,5          | 5 517,8                     | 2 990,8 | 13 830,5                   | 2 384,9 | 1 357,1    | 1 560,8          | 6 563,7                     | 1 963,9 |
| 1964                | 15 467,4                   | 3 050,5 | 1 704,7    | 2 055,7          | 5 945,3                     | 2 711,2 | 15 637,8                   | 2 749,4 | 1 454,0    | 1 741,7          | 7 387,8                     | 2 304,8 |
| 1965                | 16 215,6                   | 2 980,4 | 1 793,4    | 2 103,5          | 6 760,4                     | 2 577,9 | 17 612,2                   | 3 072,8 | 1 702,0    | 1 903,7          | 8 292,5                     | 2 641,2 |
| 1964 IV             | 4 096,3                    | 779,4   | 451,8      | 549,3            | 1 703,3                     | 612,2   | 4 246,0                    | 725,4   | 379,2      | 480,4            | 2 051,9                     | 609,1   |
| 1965 I              | 3 759,6                    | 732,2   | 400,7      | 460,2            | 1 555,8                     | 610,6   | 4 109,7                    | 699,8   | 415,6      | 429,7            | 1 963,9                     | 600,7   |
| II                  | 4 051,1                    | 782,2   | 448,2      | 516,0            | 1 656,7                     | 648,0   | 4 361,2                    | 777,2   | 396,9      | 473,7            | 2 039,9                     | 673,5   |
| III                 | 3 924,7                    | 648,0   | 432,0      | 545,2            | 1 660,1                     | 639,4   | 4 371,0                    | 748,5   | 429,8      | 486,1            | 2 027,7                     | 678,9   |
| IV                  | 4 485,3                    | 818,0   | 518,3      | 582,1            | 1 887,2                     | 679,7   | 4 775,4                    | 847,2   | 460,8      | 514,1            | 2 259,9                     | 693,4   |
| 1966 I              | 4 317,7                    | 843,9   | 446,7      | 587,3            | 1 703,2                     | 736,6   | 4 485,8                    | 772,8   | 424,2      | 461,9            | 2 131,9                     | 695,2   |
| II                  | 4 340,0                    | 893,1   | 474,4      | 561,4            | 1 676,6                     | 734,6   | 4 817,1                    | 885,5   | 456,9      | 498,8            | 2 233,1                     | 742,8   |
| III                 | 4 103,1                    | 758,7   | 479,7      | 557,6            | 1 614,6                     | 692,6   | 4 677,9                    | 771,9   | 420,3      | 503,6            | 2 253,7                     | 728,4   |
| 1965 M              | 1 364,9                    | 266,3   | 148,8      | 160,5            | 566,6                       | 222,7   | 1 499,8                    | 267,6   | 122,0      | 155,6            | 735,8                       | 218,7   |
| J                   | 1 335,3                    | 251,7   | 144,7      | 185,1            | 548,5                       | 205,2   | 1 447,4                    | 256,9   | 140,0      | 168,0            | 652,7                       | 229,9   |
| J                   | 1 364,9                    | 236,6   | 145,2      | 199,8            | 556,9                       | 266,3   | 1 524,3                    | 272,0   | 132,1      | 161,0            | 719,8                       | 239,3   |
| A                   | 1 183,1                    | 126,5   | 126,5      | 157,1            | 514,5                       | 202,9   | 1 301,7                    | 205,6   | 134,3      | 137,0            | 616,3                       | 208,6   |
| S                   | 1 369,9                    | 229,3   | 153,3      | 188,2            | 588,6                       | 210,3   | 1 539,5                    | 270,8   | 163,7      | 188,1            | 691,6                       | 225,4   |
| O                   | 1 411,6                    | 252,2   | 151,8      | 193,9            | 594,9                       | 218,8   | 1 565,2                    | 279,6   | 148,0      | 169,7            | 736,1                       | 231,7   |
| N                   | 1 479,0                    | 269,2   | 172,6      | 175,8            | 630,2                       | 231,3   | 1 518,1                    | 265,5   | 140,5      | 166,2            | 714,0                       | 232,1   |
| D                   | 1 591,8                    | 297,8   | 182,8      | 218,7            | 662,6                       | 229,9   | 1 685,0                    | 302,1   | 170,1      | 179,3            | 811,2                       | 222,3   |
| 1966 J              | 1 438,0                    | 267,0   | 148,6      | 195,5            | 579,4                       | 247,4   | 1 375,1                    | 221,0   | 123,8      | 158,5            | 665,2                       | 206,6   |
| F                   | 1 307,9                    | 258,6   | 143,4      | 179,3            | 503,9                       | 222,7   | 1 429,4                    | 251,3   | 136,7      | 139,7            | 677,5                       | 224,1   |
| M                   | 1 568,2                    | 318,2   | 152,5      | 212,4            | 619,9                       | 265,1   | 1 678,9                    | 300,4   | 163,7      | 163,7            | 789,1                       | 262,0   |
| A                   | 1 414,7                    | 294,7   | 149,1      | 199,8            | 532,2                       | 238,8   | 1 566,3                    | 318,3   | 151,5      | 170,1            | 698,3                       | 195,0   |
| M                   | 1 433,1                    | 292,6   | 153,5      | 167,4            | 567,9                       | 251,7   | 1 624,8                    | 280,6   | 132,6      | 161,9            | 786,0                       | 263,7   |
| J                   | 1 480,4                    | 305,7   | 160,8      | 194,2            | 576,5                       | 243,2   | 1 627,8                    | 286,2   | 172,7      | 168,5            | 748,7                       | 251,5   |
| J                   | 1 351,5                    | 262,2   | 142,3      | 181,2            | 532,6                       | 233,2   | 1 629,9                    | 286,5   | 130,0      | 164,2            | 786,5                       | 262,7   |
| A                   | 1 314,3                    | 221,9   | 176,5      | 178,3            | 543,2                       | 194,4   | 1 422,4                    | 234,2   | 141,3      | 141,7            | 687,3                       | 217,9   |
| S                   | 1 440,3                    | 274,6   | 162,4      | 198,3            | 538,7                       | 266,1   | 1 641,9                    | 251,2   | 166,1      | 197,8            | 779,8                       | 247,1   |
|                     | <b>EFTA</b>                |         |            |                  |                             |         | <b>AELE</b>                |         |            |                  |                             |         |
| 1958                | 3 608,4                    | 530,0   | 459,2      | 513,4            | 1 513,3                     | 592,5   | 4 970,3                    | 683,5   | 486,5      | 811,8            | 2 419,4                     | 569,1   |
| 1959                | 3 891,3                    | 480,6   | 511,3      | 570,6            | 1 719,4                     | 609,4   | 5 416,8                    | 757,0   | 524,0      | 847,5            | 2 644,7                     | 643,6   |
| 1960                | 4 459,3                    | 554,5   | 553,2      | 633,0            | 1 954,1                     | 764,5   | 6 509,5                    | 997,0   | 598,8      | 955,2            | 3 198,4                     | 760,0   |
| 1961                | 4 919,2                    | 688,8   | 586,6      | 735,1            | 2 112,4                     | 796,3   | 7 172,1                    | 1 079,6 | 633,7      | 983,2            | 3 591,5                     | 884,2   |
| 1962                | 5 501,9                    | 831,3   | 633,6      | 773,0            | 2 296,4                     | 967,6   | 7 496,6                    | 1 175,2 | 620,1      | 1 057,1          | 3 685,8                     | 958,4   |
| 1963                | 6 166,3                    | 1 056,4 | 712,3      | 829,5            | 2 396,3                     | 1 171,8 | 7 941,6                    | 1 313,0 | 675,4      | 1 036,5          | 3 959,5                     | 957,1   |
| 1964                | 6 590,9                    | 1 164,4 | 777,0      | 967,6            | 2 647,1                     | 1 034,9 | 8 848,7                    | 1 495,9 | 705,0      | 1 127,7          | 4 419,8                     | 1 100,4 |
| 1965                | 6 892,9                    | 1 150,1 | 828,8      | 985,2            | 2 983,0                     | 945,8   | 9 603,6                    | 1 571,3 | 793,1      | 1 210,2          | 4 830,3                     | 1 198,8 |
| 1964 IV             | 1 763,6                    | 308,8   | 202,3      | 254,4            | 752,9                       | 245,3   | 2 415,8                    | 390,9   | 193,4      | 314,0            | 1 232,8                     | 284,7   |
| 1965 I              | 1 664,9                    | 289,1   | 198,4      | 237,2            | 703,3                       | 236,9   | 2 289,1                    | 368,4   | 202,0      | 275,3            | 1 161,4                     | 282,0   |
| II                  | 1 692,6                    | 292,1   | 196,4      | 242,2            | 730,2                       | 231,7   | 2 367,7                    | 387,2   | 182,9      | 295,4            | 1 197,3                     | 305,0   |
| III                 | 1 643,8                    | 248,8   | 192,7      | 239,8            | 733,8                       | 228,7   | 2 352,4                    | 373,8   | 188,5      | 307,1            | 1 173,6                     | 309,4   |
| IV                  | 1 892,7                    | 320,1   | 242,5      | 266,1            | 815,4                       | 248,6   | 2 595,3                    | 442,0   | 220,3      | 332,3            | 1 296,7                     | 304,1   |
| 1966 I              | 1 814,4                    | 324,9   | 213,3      | 256,8            | 765,0                       | 254,4   | 2 410,4                    | 390,0   | 199,9      | 293,6            | 1 207,2                     | 319,8   |
| II                  | 1 810,8                    | 338,6   | 230,7      | 249,4            | 731,1                       | 261,0   | 2 520,6                    | 418,3   | 204,1      | 306,6            | 1 267,5                     | 324,1   |
| III                 | 1 706,7                    | 296,5   | 202,4      | 245,1            | 700,1                       | 262,6   | 2 421,4                    | 383,1   | 189,0      | 300,1            | 1 235,0                     | 314,3   |
| 1965 M              | 568,1                      | 98,5    | 64,5       | 77,5             | 249,4                       | 78,2    | 816,4                      | 134,6   | 55,9       | 98,9             | 428,2                       | 98,8    |
| J                   | 574,7                      | 99,2    | 65,8       | 89,3             | 248,3                       | 72,1    | 790,9                      | 128,7   | 68,0       | 103,5            | 386,6                       | 104,1   |
| J                   | 582,7                      | 94,3    | 66,8       | 90,4             | 251,5                       | 79,7    | 810,1                      | 131,0   | 61,8       | 98,3             | 411,1                       | 107,8   |
| A                   | 470,4                      | 61,6    | 51,1       | 67,6             | 218,1                       | 72,1    | 698,8                      | 97,4    | 53,1       | 88,7             | 360,7                       | 98,8    |
| S                   | 588,0                      | 93,0    | 72,1       | 81,8             | 264,2                       | 76,9    | 841,8                      | 145,3   | 73,6       | 120,1            | 401,8                       | 100,9   |
| O                   | 622,0                      | 104,8   | 77,3       | 88,9             | 270,5                       | 80,5    | 851,3                      | 144,5   | 64,5       | 110,5            | 432,6                       | 99,2    |
| N                   | 612,3                      | 102,2   | 78,9       | 81,0             | 267,2                       | 83,1    | 817,6                      | 138,6   | 69,2       | 104,7            | 406,0                       | 99,1    |
| D                   | 656,7                      | 114,5   | 82,6       | 96,9             | 277,9                       | 84,8    | 924,2                      | 158,9   | 85,4       | 117,6            | 459,2                       | 103,1   |
| 1966 J              | 568,1                      | 96,9    | 68,9       | 80,2             | 239,0                       | 83,1    | 741,6                      | 110,2   | 63,8       | 100,1            | 370,1                       | 97,3    |
| F                   | 568,4                      | 102,4   | 69,7       | 78,7             | 240,6                       | 76,9    | 767,3                      | 132,0   | 63,9       | 89,9             | 378,3                       | 103,1   |
| M                   | 676,7                      | 125,5   | 74,0       | 97,9             | 285,5                       | 93,8    | 900,2                      | 147,8   | 71,8       | 103,6            | 458,7                       | 118,4   |
| A                   | 586,5                      | 107,5   | 75,1       | 85,6             | 236,0                       | 82,3    | 809,0                      | 136,7   | 71,8       | 98,6             | 400,3                       | 101,6   |
| M                   | 602,9                      | 113,5   | 76,0       | 77,9             | 246,8                       | 88,5    | 856,5                      | 137,8   | 63,0       | 104,7            | 438,5                       | 112,5   |
| J                   | 617,1                      | 117,6   | 75,7       | 85,9             | 248,2                       | 89,7    | 855,3                      | 143,4   | 70,1       | 105,1            | 428,7                       | 108,0   |
| J                   | 575,1                      | 101,9   | 62,1       | 86,4             | 234,2                       | 90,5    | 833,4                      | 138,5   | 58,3       | 97,9             | 426,1                       | 112,7   |
| A                   | 523,3                      | 80,8    | 71,4       | 74,2             | 223,5                       | 73,3    | 729,5                      | 115,0   | 56,3       | 86,9             | 378,4                       | 93,0    |
| S                   | 609,4                      | 113,9   | 68,9       | 84,5             | 242,5                       | 99,6    | 858,8                      | 129,6   | 74,7       | 115,4            | 430,5                       | 108,6   |

a) A partir de mars 1961, nouveau taux de change pour les Pays-Bas et l'Allemagne (R.F.).

8

ENTWICKLUNG DES EWG-HANDELS  
mit den wichtigsten Gebieten  
(tatsächliche Werte)

TAB. 8

MIO \$

| Zeitraum<br>Période        | Import   |         |            |                  |                             |                            | export  |         |            |                  |                             |         |
|----------------------------|----------|---------|------------|------------------|-----------------------------|----------------------------|---------|---------|------------|------------------|-----------------------------|---------|
|                            | EWG-CEE  | France  | Belg.-Lux. | Niederland<br>a) | Deutsch-<br>land<br>(BR) a) | Italia                     | EWG-CEE | France  | Belg.-Lux. | Niederland<br>a) | Deutsch-<br>land<br>(BR) a) | Italia  |
| <b>VEREINIGTE STAATEN</b>  |          |         |            |                  |                             | <b>ÉTATS-UNIS</b>          |         |         |            |                  |                             |         |
| 1958                       | 2 808,0  | 563,5   | 310,8      | 408,9            | 998,9                       | 525,8                      | 1 664,3 | 301,1   | 287,2      | 180,9            | 640,3                       | 254,8   |
| 1959                       | 2 651,5  | 428,6   | 325,5      | 434,5            | 1 090,0                     | 372,8                      | 2 371,3 | 464,3   | 443,8      | 207,7            | 910,5                       | 345,1   |
| 1960                       | 3 829,7  | 744,8   | 391,7      | 599,6            | 1 423,1                     | 670,4                      | 2 241,8 | 395,7   | 365,9      | 198,2            | 897,1                       | 384,9   |
| 1961                       | 4 054,0  | 736,9   | 375,1      | 568,7            | 1 509,8                     | 863,5                      | 2 231,8 | 417,1   | 370,6      | 192,0            | 870,0                       | 382,1   |
| 1962                       | 4 457,6  | 774,8   | 451,1      | 607,5            | 1 739,0                     | 885,3                      | 2 446,8 | 425,8   | 413,9      | 200,1            | 966,1                       | 440,9   |
| 1963                       | 5 050,9  | 901,2   | 471,9      | 648,7            | 1 986,8                     | 1 042,3                    | 2 563,0 | 420,8   | 411,1      | 203,4            | 1 050,7                     | 477,0   |
| 1964                       | 5 437,8  | 1 136,4 | 524,8      | 775,3            | 2 016,1                     | 985,3                      | 2 849,0 | 470,4   | 450,3      | 224,2            | 1 197,0                     | 507,1   |
| 1965                       | 5 686,9  | 1 087,9 | 549,0      | 765,5            | 2 295,9                     | 988,6                      | 3 424,9 | 594,5   | 532,8      | 243,7            | 1 435,9                     | 618,1   |
| 1964 IV                    | 1 411,4  | 279,6   | 139,9      | 205,0            | 575,3                       | 211,5                      | 769,5   | 127,2   | 107,1      | 61,6             | 332,4                       | 141,2   |
| 1965 I                     | 1 255,9  | 253,2   | 106,4      | 145,7            | 524,9                       | 225,7                      | 736,2   | 126,8   | 118,7      | 50,6             | 313,4                       | 126,6   |
| II                         | 1 502,7  | 305,9   | 147,7      | 192,4            | 589,7                       | 267,0                      | 845,9   | 153,9   | 127,0      | 66,9             | 346,1                       | 151,9   |
| III                        | 1 381,8  | 239,3   | 136,5      | 214,9            | 550,2                       | 240,9                      | 892,4   | 155,9   | 142,3      | 65,0             | 362,4                       | 166,8   |
| IV                         | 1 547,3  | 289,5   | 159,5      | 212,5            | 631,0                       | 254,7                      | 951,5   | 157,9   | 145,9      | 61,1             | 414,1                       | 174,4   |
| 1966 I                     | 1 503,9  | 290,5   | 140,4      | 242,9            | 552,5                       | 277,6                      | 896,8   | 142,8   | 135,8      | 62,6             | 397,4                       | 158,2   |
| II                         | 1 533,7  | 324,8   | 132,3      | 223,7            | 575,8                       | 277,2                      | 1 004,5 | 170,6   | 165,8      | 76,8             | 404,8                       | 186,6   |
| III                        | 1 436,6  | 275,3   | 160,6      | 220,4            | 528,8                       | 251,6                      | 1 056,7 | 164,6   | 138,4      | 88,2             | 470,5                       | 195,0   |
| 1965 M                     | 504,5    | 104,4   | 44,0       | 59,7             | 200,9                       | 96,0                       | 286,3   | 50,4    | 39,4       | 21,2             | 126,1                       | 49,1    |
| J                          | 466,4    | 95,7    | 46,0       | 63,2             | 181,6                       | 80,0                       | 282,9   | 53,6    | 43,4       | 25,7             | 106,8                       | 53,4    |
| J                          | 472,3    | 82,3    | 43,9       | 78,1             | 176,7                       | 91,2                       | 315,2   | 61,2    | 41,8       | 20,8             | 130,2                       | 61,2    |
| A                          | 428,6    | 75,2    | 41,6       | 61,6             | 174,3                       | 75,9                       | 260,5   | 43,9    | 47,9       | 16,1             | 102,6                       | 50,0    |
| S                          | 479,4    | 81,8    | 49,3       | 75,2             | 199,1                       | 74,1                       | 315,8   | 50,8    | 52,6       | 28,1             | 129,6                       | 54,7    |
| O                          | 480,3    | 87,9    | 45,3       | 72,3             | 194,8                       | 80,0                       | 316,4   | 54,7    | 52,4       | 20,0             | 128,7                       | 61,0    |
| N                          | 511,0    | 97,5    | 52,2       | 62,4             | 210,0                       | 89,0                       | 305,1   | 48,2    | 40,7       | 20,3             | 134,7                       | 61,3    |
| D                          | 558,7    | 104,1   | 59,4       | 82,8             | 226,2                       | 86,1                       | 328,5   | 55,0    | 51,6       | 21,1             | 150,6                       | 50,2    |
| 1966 J                     | 523,5    | 89,6    | 48,4       | 84,2             | 204,3                       | 96,9                       | 271,1   | 41,6    | 35,0       | 21,0             | 124,4                       | 49,1    |
| F                          | 437,7    | 92,8    | 42,7       | 73,2             | 146,7                       | 82,2                       | 289,0   | 45,6    | 44,0       | 18,3             | 132,7                       | 48,4    |
| M                          | 541,7    | 108,0   | 48,9       | 85,3             | 201,5                       | 97,8                       | 335,9   | 55,6    | 56,7       | 23,3             | 140,3                       | 60,0    |
| A                          | 501,1    | 108,4   | 40,8       | 84,5             | 175,4                       | 92,2                       | 317,6   | 61,6    | 49,9       | 31,9             | 121,1                       | 53,0    |
| M                          | 507,2    | 105,5   | 41,5       | 65,6             | 198,4                       | 96,3                       | 334,1   | 52,7    | 45,7       | 20,0             | 148,5                       | 67,2    |
| J                          | 521,6    | 110,9   | 46,4       | 73,8             | 202,1                       | 88,4                       | 352,3   | 56,2    | 70,3       | 25,0             | 135,1                       | 65,9    |
| J                          | 452,4    | 92,6    | 43,1       | 67,0             | 165,2                       | 84,5                       | 370,3   | 63,9    | 43,9       | 26,9             | 163,8                       | 71,9    |
| A                          | 483,7    | 89,1    | 65,7       | 72,1             | 185,4                       | 71,4                       | 311,5   | 48,6    | 52,6       | 18,8             | 135,4                       | 56,1    |
| S                          | 500,1    | 93,5    | 51,3       | 81,3             | 178,3                       | 95,7                       | 390,3   | 52,2    | 57,3       | 42,5             | 171,3                       | 66,9    |
| <b>LÄNDER DER KLASSE 2</b> |          |         |            |                  |                             | <b>PAYS DE LA CLASSE 2</b> |         |         |            |                  |                             |         |
| 1958                       | 6 823,9  | 2 601,6 | 607,8      | 900,5            | 1 765,6                     | 948,4                      | 6 124,5 | 2 458,4 | 558,9      | 569,3            | 1 860,8                     | 677,1   |
| 1959                       | 6 669,4  | 2 222,6 | 645,1      | 877,7            | 1 947,8                     | 976,2                      | 5 925,6 | 2 346,2 | 481,0      | 595,9            | 1 893,7                     | 608,8   |
| 1960                       | 7 484,8  | 2 423,9 | 752,9      | 902,7            | 2 261,6                     | 1 143,6                    | 6 738,3 | 2 720,5 | 496,2      | 649,3            | 2 134,4                     | 737,9   |
| 1961                       | 7 575,3  | 2 423,8 | 731,5      | 946,1            | 2 325,8                     | 1 148,2                    | 6 764,7 | 2 571,5 | 459,7      | 663,1            | 2 261,6                     | 808,9   |
| 1962                       | 8 168,4  | 2 600,2 | 719,4      | 935,9            | 2 560,8                     | 1 352,1                    | 6 196,7 | 2 206,9 | 461,1      | 644,1            | 2 056,9                     | 827,7   |
| 1963                       | 8 822,2  | 2 723,0 | 797,7      | 1 013,3          | 2 644,3                     | 1 643,9                    | 6 354,9 | 2 318,2 | 425,1      | 605,0            | 2 099,2                     | 907,4   |
| 1964                       | 9 842,7  | 2 959,9 | 927,0      | 1 181,2          | 3 010,3                     | 1 764,2                    | 6 891,7 | 2 433,4 | 515,1      | 668,8            | 2 283,0                     | 991,4   |
| 1965                       | 10 522,4 | 3 020,8 | 963,8      | 1 195,2          | 3 362,3                     | 1 980,3                    | 7 500,7 | 2 488,4 | 569,0      | 718,5            | 2 566,6                     | 1 158,3 |
| 1964 IV                    | 2 478,7  | 730,2   | 234,0      | 294,1            | 768,0                       | 452,4                      | 1 934,7 | 692,7   | 140,9      | 173,6            | 644,6                       | 282,9   |
| 1965 I                     | 2 601,9  | 750,8   | 224,8      | 299,2            | 837,5                       | 489,6                      | 1 876,3 | 611,4   | 152,0      | 174,1            | 645,6                       | 293,2   |
| II                         | 2 638,0  | 795,0   | 252,6      | 273,6            | 853,9                       | 462,9                      | 1 773,3 | 616,7   | 129,0      | 166,5            | 590,6                       | 270,6   |
| III                        | 2 546,8  | 675,3   | 239,1      | 298,7            | 837,0                       | 496,1                      | 1 784,8 | 565,8   | 133,7      | 181,4            | 629,9                       | 274,0   |
| IV                         | 2 725,5  | 799,8   | 249,6      | 323,8            | 820,8                       | 531,5                      | 2 052,4 | 694,6   | 155,5      | 196,5            | 681,1                       | 323,9   |
| 1966 I                     | 2 862,1  | 820,9   | 252,6      | 309,3            | 905,1                       | 573,8                      | 1 885,5 | 603,2   | 144,5      | 178,8            | 672,2                       | 286,9   |
| II                         | 2 877,0  | 837,9   | 280,2      | 322,9            | 899,9                       | 536,1                      | 1 925,0 | 623,3   | 136,0      | 194,4            | 652,7                       | 318,6   |
| III                        | 2 718,9  | 727,7   | 288,5      | 290,7            | 852,6                       | 559,4                      | 1 924,3 | 584,8   | 143,5      | 185,3            | 700,3                       | 310,4   |
| 1965 M                     | 882,6    | 253,8   | 79,5       | 97,7             | 283,4                       | 168,1                      | 588,4   | 202,6   | 37,0       | 47,8             | 213,5                       | 87,0    |
| J                          | 863,3    | 256,0   | 80,9       | 84,2             | 297,8                       | 144,4                      | 589,9   | 198,0   | 46,2       | 64,8             | 189,9                       | 91,6    |
| J                          | 865,9    | 236,1   | 79,6       | 110,9            | 275,2                       | 164,2                      | 631,3   | 207,5   | 41,6       | 62,8             | 222,6                       | 96,8    |
| A                          | 820,4    | 219,6   | 75,3       | 95,1             | 273,2                       | 157,1                      | 548,1   | 174,9   | 42,5       | 49,5             | 200,8                       | 80,5    |
| S                          | 858,7    | 219,6   | 83,1       | 92,7             | 288,4                       | 175,0                      | 602,0   | 183,4   | 49,6       | 69,2             | 206,4                       | 93,4    |
| O                          | 861,6    | 237,2   | 74,7       | 102,1            | 275,6                       | 172,0                      | 651,7   | 221,7   | 48,2       | 64,9             | 215,7                       | 101,3   |
| N                          | 895,7    | 265,5   | 84,4       | 88,9             | 275,0                       | 181,8                      | 680,9   | 223,8   | 48,6       | 67,6             | 230,2                       | 110,7   |
| D                          | 975,7    | 298,0   | 83,5       | 133,1            | 283,3                       | 177,8                      | 732,5   | 249,9   | 57,0       | 63,7             | 254,5                       | 107,4   |
| 1966 J                     | 916,0    | 254,7   | 73,8       | 96,3             | 292,2                       | 199,1                      | 614,8   | 186,8   | 47,8       | 59,5             | 227,9                       | 92,8    |
| F                          | 905,6    | 259,6   | 80,4       | 107,0            | 274,7                       | 183,9                      | 592,2   | 195,3   | 45,6       | 53,8             | 206,5                       | 91,1    |
| M                          | 1 035,9  | 306,6   | 94,8       | 106,0            | 338,4                       | 189,9                      | 678,0   | 221,1   | 51,6       | 65,6             | 237,8                       | 102,0   |
| A                          | 951,3    | 285,4   | 82,3       | 119,2            | 296,8                       | 167,6                      | 621,8   | 203,6   | 47,4       | 67,4             | 210,3                       | 93,2    |
| M                          | 968,3    | 271,1   | 101,1      | 104,8            | 309,1                       | 182,2                      | 633,9   | 196,0   | 36,9       | 58,2             | 228,6                       | 114,3   |
| J                          | 954,2    | 281,4   | 94,4       | 99,0             | 294,0                       | 185,4                      | 667,7   | 223,9   | 50,7       | 68,8             | 213,8                       | 110,6   |
| J                          | 890,2    | 238,4   | 97,2       | 90,9             | 280,7                       | 183,0                      | 679,3   | 231,3   | 41,7       | 58,6             | 233,4                       | 114,3   |
| A                          | 835,3    | 222,8   | 90,1       | 91,6             | 293,4                       | 137,3                      | 605,6   | 171,5   | 44,8       | 60,3             | 232,6                       | 96,4    |
| S                          | 980,8    | 266,5   | 87,6       | 108,1            | 278,4                       | 240,1                      | 638,4   | 182,0   | 56,6       | 66,3             | 234,3                       | 99,1    |

a) Ab März 1961 : neuer Umrechnungs-Kurs zum Dollar für die Niederlande und Deutschland (BR).



TAB. 8

ÉVOLUTION DU COMMERCE DE LA CEE  
avec les principales zones  
(valeurs courantes)

MIO \$

| Zeitraum<br>Période                           | Import  |         |            |                 |                             |        | Export  |         |            |                 |                             |        |
|---|---------|---------|------------|-----------------|-----------------------------|--------|---------|---------|------------|-----------------|-----------------------------|--------|
|   | EWG-CEE | France  | Belg.-Lux. | Nederland<br>a) | Deutsch-<br>land<br>(BR) a) | Italia | EWG-CEE | France  | Belg.-Lux. | Nederland<br>a) | Deutsch-<br>land<br>(BR) a) | Italia |
| <b>AOM</b>                                    |         |         |            |                 |                             |        |         |         |            |                 |                             |        |
| 1958  | 1 546,4 | 1 187,7 | 176,8      | 42,8            | 85,1                        | 54,1   | 1 859,8 | 1 578,4 | 132,7      | 48,9            | 60,1                        | 39,7   |
| 1959  | 1 351,7 | 932,3   | 209,9      | 45,5            | 98,5                        | 65,4   | 1 698,7 | 1 446,3 | 103,1      | 47,4            | 60,8                        | 41,1   |
| 1960  | 1 662,8 | 1 133,7 | 280,0      | 43,0            | 126,6                       | 79,4   | 1 881,9 | 1 666,4 | 74,5       | 43,6            | 61,7                        | 35,7   |
| 1961  | 1 771,2 | 1 240,5 | 250,8      | 45,1            | 147,9                       | 86,9   | 1 764,0 | 1 537,3 | 61,1       | 46,2            | 76,5                        | 42,9   |
| 1962  | 1 850,1 | 1 328,4 | 203,2      | 43,8            | 158,1                       | 116,6  | 1 432,7 | 1 223,0 | 66,3       | 40,0            | 61,6                        | 41,9   |
| 1963  | 1 902,3 | 1 274,7 | 200,1      | 73,5            | 221,9                       | 132,1  | 1 546,5 | 1 273,0 | 68,3       | 61,2            | 89,2                        | 54,7   |
| 1964  | 2 059,2 | 1 369,8 | 239,4      | 79,5            | 249,3                       | 121,2  | 1 652,7 | 1 304,5 | 94,3       | 73,6            | 113,4                       | 67,0   |
| 1965  | 2 045,7 | 1 287,8 | 245,3      | 84,8            | 244,6                       | 183,1  | 1 733,0 | 1 342,7 | 107,2      | 78,2            | 120,3                       | 84,5   |
| 1964 IV                                       | 504,6   | 327,5   | 56,9       | 20,8            | 62,6                        | 36,7   | 468,0   | 368,9   | 27,2       | 20,7            | 31,7                        | 19,5   |
| 1965 I  | 499,7   | 310,0   | 50,6       | 25,5            | 67,9                        | 45,7   | 429,6   | 328,2   | 28,4       | 19,8            | 32,5                        | 20,7   |
| II  | 546,2   | 352,0   | 67,5       | 20,9            | 59,7                        | 46,0   | 412,0   | 323,5   | 23,6       | 17,8            | 28,2                        | 18,9   |
| III   | 472,3   | 295,7   | 61,3       | 19,5            | 50,1                        | 45,8   | 394,7   | 303,6   | 25,7       | 17,6            | 27,4                        | 20,4   |
| IV  | 527,9   | 330,2   | 66,3       | 18,8            | 67,0                        | 45,6   | 497,2   | 387,4   | 29,7       | 23,0            | 32,2                        | 25,0   |
| 1966 I  | 545,6   | 327,7   | 68,8       | 20,7            | 85,4                        | 43,0   | 417,2   | 318,0   | 28,2       | 21,1            | 30,2                        | 19,7   |
| II  | 614,2   | 367,7   | 96,2       | 25,5            | 68,7                        | 56,1   | 399,4   | 306,7   | 24,8       | 19,2            | 28,8                        | 19,9   |
| III   | 560,0   | 323,6   | 100,4      | 16,0            | 68,5                        | 51,5   | 391,0   | 296,8   | 24,3       | 19,6            | 28,5                        | 21,8   |
| 1965 M  | 167,6   | 106,9   | 18,5       | 8,1             | 18,0                        | 16,1   | 135,3   | 106,9   | 6,5        | 5,2             | 10,2                        | 6,5    |
| J   | 181,5   | 119,4   | 21,7       | 6,2             | 21,3                        | 12,9   | 136,9   | 106,4   | 8,9        | 6,7             | 9,3                         | 5,5    |
| J   | 168,4   | 111,6   | 19,1       | 6,5             | 14,8                        | 16,5   | 139,5   | 108,1   | 8,5        | 6,3             | 10,1                        | 6,5    |
| A   | 144,5   | 87,9    | 19,4       | 6,3             | 17,4                        | 13,6   | 117,3   | 91,9    | 6,3        | 4,9             | 8,4                         | 5,8    |
| S   | 159,3   | 96,2    | 22,7       | 6,7             | 17,9                        | 15,8   | 137,7   | 103,7   | 10,8       | 6,4             | 9,0                         | 7,7    |
| O   | 170,5   | 105,8   | 20,9       | 5,8             | 21,0                        | 17,0   | 163,0   | 127,2   | 9,6        | 7,1             | 10,5                        | 8,7    |
| N   | 172,9   | 107,4   | 19,8       | 5,8             | 24,8                        | 15,1   | 161,0   | 125,7   | 8,6        | 7,5             | 11,0                        | 8,0    |
| D   | 182,3   | 117,8   | 22,1       | 7,7             | 21,1                        | 13,5   | 173,2   | 135,3   | 11,3       | 8,0             | 10,7                        | 7,9    |
| 1966 J  | 170,1   | 95,6    | 20,9       | 7,4             | 31,7                        | 14,5   | 133,5   | 100,1   | 10,0       | 7,4             | 9,3                         | 6,6    |
| F   | 166,5   | 99,8    | 22,5       | 6,4             | 24,6                        | 13,2   | 137,8   | 105,6   | 8,4        | 6,9             | 10,8                        | 6,0    |
| M   | 206,9   | 123,3   | 23,3       | 6,8             | 29,2                        | 15,4   | 146,0   | 112,2   | 9,8        | 6,9             | 10,1                        | 7,0    |
| A   | 191,7   | 124,1   | 21,8       | 11,0            | 20,3                        | 14,4   | 131,1   | 99,9    | 9,6        | 6,9             | 8,6                         | 6,1    |
| M   | 204,6   | 118,4   | 35,8       | 6,1             | 23,5                        | 20,7   | 130,4   | 100,0   | 6,7        | 6,1             | 10,5                        | 7,2    |
| J   | 216,6   | 125,1   | 37,4       | 8,3             | 24,9                        | 20,9   | 137,6   | 106,9   | 8,4        | 6,3             | 9,7                         | 6,3    |
| J   | 193,6   | 106,0   | 39,7       | 4,6             | 25,9                        | 17,3   | 151,9   | 120,1   | 6,7        | 6,3             | 10,4                        | 8,3    |
| A   | 174,4   | 102,5   | 29,0       | 6,2             | 21,3                        | 15,4   | 116,8   | 85,7    | 8,1        | 6,6             | 9,6                         | 6,7    |
| S   | 184,2   | 115,0   | 23,8       | 5,3             | 21,3                        | 18,8   | 122,5   | 91,0    | 9,5        | 6,7             | 8,5                         | 6,8    |
| <b>NICHT-ASSOZIIERTES AFRIKA DER KLASSE 2</b> |         |         |            |                 |                             |        |         |         |            |                 |                             |        |
| 1958  | 1 048,1 | 415,0   | 62,0       | 120,3           | 305,9                       | 144,8  | 940,7   | 361,4   | 77,8       | 113,6           | 241,4                       | 146,4  |
| 1959  | 1 121,3 | 365,4   | 73,9       | 146,2           | 353,3                       | 182,5  | 979,5   | 375,2   | 66,7       | 108,6           | 292,4                       | 136,6  |
| 1960  | 1 158,0 | 368,5   | 74,8       | 142,3           | 379,2                       | 193,2  | 1 212,0 | 448,6   | 69,6       | 141,2           | 388,1                       | 164,5  |
| 1961  | 1 160,0 | 340,6   | 89,2       | 161,7           | 375,9                       | 192,6  | 1 150,7 | 412,9   | 64,6       | 141,5           | 346,6                       | 185,1  |
| 1962  | 1 301,5 | 361,5   | 100,9      | 173,6           | 412,5                       | 253,0  | 1 147,5 | 371,0   | 86,6       | 155,8           | 330,0                       | 204,0  |
| 1963  | 1 609,5 | 463,7   | 110,8      | 194,7           | 525,0                       | 315,3  | 1 286,7 | 426,6   | 65,6       | 138,4           | 392,0                       | 263,9  |
| 1964  | 1 938,5 | 495,9   | 149,3      | 236,5           | 754,1                       | 302,6  | 1 323,7 | 452,6   | 69,1       | 136,5           | 423,2                       | 242,3  |
| 1965  | 2 195,9 | 563,1   | 158,1      | 242,6           | 919,3                       | 312,3  | 1 523,3 | 480,9   | 86,6       | 166,8           | 451,3                       | 337,6  |
| 1964 IV                                       | 491,2   | 126,8   | 38,9       | 54,1            | 204,7                       | 67,7   | 355,0   | 127,3   | 17,6       | 35,3            | 109,5                       | 65,4   |
| 1965 I  | 529,5   | 144,3   | 37,5       | 49,2            | 227,8                       | 70,7   | 356,0   | 113,0   | 24,0       | 35,5            | 108,9                       | 74,5   |
| II  | 578,8   | 157,7   | 45,0       | 54,8            | 238,7                       | 82,5   | 364,8   | 127,2   | 16,9       | 41,6            | 97,8                        | 81,3   |
| III   | 504,4   | 110,8   | 36,5       | 67,4            | 221,1                       | 68,5   | 380,2   | 109,3   | 21,1       | 47,7            | 116,8                       | 85,4   |
| IV  | 583,9   | 150,3   | 39,6       | 71,2            | 232,3                       | 90,5   | 423,7   | 131,5   | 24,6       | 42,0            | 127,8                       | 97,8   |
| 1966 I  | 591,9   | 160,7   | 35,4       | 59,6            | 244,1                       | 92,1   | 377,7   | 113,6   | 21,1       | 41,3            | 117,1                       | 84,6   |
| II  | 628,3   | 177,0   | 37,5       | 66,3            | 248,9                       | 98,6   | 366,4   | 116,4   | 20,9       | 40,0            | 103,4                       | 85,7   |
| III   | 559,2   | 126,3   | 37,8       | 65,2            | 225,8                       | 104,0  | 366,0   | 108,1   | 19,4       | 43,6            | 112,6                       | 82,3   |
| 1965 M  | 193,4   | 53,6    | 15,3       | 19,6            | 75,8                        | 29,1   | 118,2   | 40,8    | 4,8        | 11,7            | 35,3                        | 25,6   |
| J   | 189,9   | 53,8    | 14,5       | 14,2            | 81,2                        | 26,2   | 118,1   | 37,0    | 6,2        | 17,5            | 29,1                        | 28,3   |
| J   | 163,0   | 36,5    | 12,3       | 25,6            | 69,1                        | 19,6   | 129,4   | 41,9    | 5,9        | 14,1            | 41,3                        | 26,2   |
| A   | 174,1   | 40,3    | 11,8       | 19,6            | 77,8                        | 24,6   | 112,2   | 33,3    | 7,2        | 10,6            | 32,9                        | 28,2   |
| S   | 167,0   | 34,1    | 12,0       | 22,3            | 74,2                        | 24,4   | 137,4   | 34,1    | 8,0        | 23,0            | 42,5                        | 29,8   |
| O   | 177,7   | 41,2    | 11,3       | 25,1            | 72,8                        | 27,4   | 130,8   | 38,9    | 7,8        | 14,1            | 38,3                        | 31,8   |
| N   | 187,1   | 51,2    | 16,0       | 16,7            | 74,7                        | 28,4   | 133,4   | 41,5    | 7,9        | 12,9            | 42,1                        | 29,1   |
| D   | 217,1   | 58,0    | 10,7       | 29,5            | 84,2                        | 34,6   | 156,3   | 51,1    | 8,7        | 15,0            | 47,4                        | 34,0   |
| 1966 J  | 196,8   | 54,0    | 11,5       | 16,8            | 86,2                        | 28,4   | 121,7   | 34,9    | 7,1        | 13,4            | 38,1                        | 28,1   |
| F   | 177,0   | 49,4    | 8,5        | 20,0            | 71,3                        | 27,8   | 118,4   | 36,2    | 6,7        | 13,2            | 37,3                        | 25,0   |
| M   | 217,9   | 57,3    | 15,4       | 22,8            | 86,6                        | 35,9   | 137,4   | 42,4    | 7,4        | 14,7            | 41,6                        | 31,3   |
| A   | 204,3   | 56,1    | 12,7       | 21,2            | 80,8                        | 33,6   | 117,2   | 34,5    | 8,8        | 17,0            | 31,8                        | 25,2   |
| M   | 217,0   | 62,7    | 12,8       | 24,2            | 87,7                        | 35,6   | 116,8   | 35,7    | 4,5        | 11,4            | 35,2                        | 30,0   |
| J   | 206,5   | 58,3    | 11,4       | 20,9            | 80,4                        | 35,5   | 132,4   | 46,2    | 7,8        | 11,6            | 36,4                        | 30,4   |
| J   | 184,3   | 43,2    | 11,6       | 22,8            | 74,4                        | 32,4   | 127,8   | 39,5    | 6,1        | 13,7            | 36,5                        | 32,1   |
| A   | 180,1   | 41,0    | 13,3       | 18,9            | 79,8                        | 27,1   | 116,6   | 33,6    | 6,3        | 16,7            | 37,2                        | 22,8   |
| S   | 194,5   | 42,1    | 12,3       | 23,6            | 71,6                        | 45,0   | 121,4   | 35,0    | 6,9        | 13,1            | 38,8                        | 27,4   |
| <b>AFRIQUE NON ASSOCIÉE DE LA CLASSE 2</b>    |         |         |            |                 |                             |        |         |         |            |                 |                             |        |

a) A partir de mars 1961, nouveau taux de change pour les Pays-Bas et l'Allemagne (R.F.).

8

ENTWICKLUNG DES EWG-HANDELS  
mit den wichtigsten Gebieten  
(tatsächliche Werte)

TAB. 8

MIO \$

| Zeitraum<br>Période           | Import  |        |            |                  |                             |                                    | Export  |        |            |                  |                             |        |
|-------------------------------|---------|--------|------------|------------------|-----------------------------|------------------------------------|---------|--------|------------|------------------|-----------------------------|--------|
|                               | EWG-CEE | France | Belg.-Lux. | Niederland<br>a) | Deutsch-<br>land<br>(BR) a) | Italia                             | EWG-CEE | France | Belg.-Lux. | Niederland<br>a) | Deutsch-<br>land<br>(BR) a) | Italia |
| <b>MITTEL- UND SÜDAMERIKA</b> |         |        |            |                  |                             | <b>AMÉRIQUE CENTRALE ET DU SUD</b> |         |        |            |                  |                             |        |
| 1958                          | 1 647,0 | 216,7  | 152,2      | 272,9            | 788,8                       | 216,5                              | 1 604,2 | 223,0  | 179,9      | 204,5            | 722,3                       | 274,6  |
| 1959                          | 1 691,0 | 222,7  | 151,8      | 268,1            | 818,3                       | 230,0                              | 1 611,6 | 248,1  | 165,2      | 205,8            | 737,1                       | 255,5  |
| 1960                          | 1 873,4 | 259,2  | 177,1      | 258,0            | 885,9                       | 293,3                              | 1 693,3 | 281,2  | 154,0      | 198,4            | 785,4                       | 274,3  |
| 1961                          | 1 894,9 | 254,3  | 172,0      | 281,3            | 909,6                       | 277,7                              | 1 860,1 | 299,0  | 143,7      | 210,5            | 898,2                       | 308,5  |
| 1962                          | 2 222,9 | 308,8  | 202,9      | 286,0            | 1 073,2                     | 352,0                              | 1 783,5 | 302,5  | 138,1      | 205,9            | 820,8                       | 316,1  |
| 1963                          | 2 267,8 | 332,5  | 213,4      | 286,9            | 949,9                       | 485,0                              | 1 566,5 | 275,8  | 108,0      | 158,0            | 708,5                       | 316,3  |
| 1964                          | 2 465,0 | 381,7  | 220,3      | 290,9            | 1 025,5                     | 546,6                              | 1 676,4 | 278,6  | 142,5      | 172,7            | 755,4                       | 327,2  |
| 1965                          | 2 615,4 | 383,1  | 224,8      | 290,7            | 1 166,3                     | 550,5                              | 1 705,5 | 266,4  | 146,3      | 159,7            | 811,5                       | 321,6  |
| 1964 IV                       | 609,2   | 84,0   | 55,1       | 75,9             | 251,5                       | 142,6                              | 461,0   | 73,9   | 39,0       | 41,6             | 213,2                       | 93,3   |
| 1965 I                        | 635,0   | 100,4  | 54,1       | 70,0             | 281,6                       | 128,8                              | 434,9   | 66,7   | 39,8       | 37,2             | 196,9                       | 94,2   |
| II                            | 657,7   | 101,2  | 55,4       | 71,0             | 311,1                       | 119,1                              | 403,5   | 73,1   | 30,5       | 36,7             | 189,1                       | 74,0   |
| III                           | 688,2   | 92,8   | 58,3       | 83,0             | 299,7                       | 154,5                              | 418,2   | 61,2   | 36,9       | 41,9             | 204,7                       | 75,0   |
| IV                            | 635,6   | 88,7   | 57,9       | 66,7             | 274,2                       | 148,1                              | 450,3   | 65,4   | 39,2       | 43,8             | 220,8                       | 81,0   |
| 1966 I                        | 663,9   | 93,7   | 58,5       | 65,8             | 277,5                       | 168,4                              | 425,5   | 66,7   | 29,7       | 38,1             | 216,4                       | 74,7   |
| II                            | 705,5   | 111,9  | 61,9       | 72,3             | 304,7                       | 154,8                              | 479,5   | 89,3   | 33,8       | 52,4             | 221,7                       | 82,4   |
| III                           | 689,5   | 91,6   | 68,5       | 75,1             | 290,8                       | 163,4                              | 499,1   | 79,5   | 38,0       | 47,4             | 247,8                       | 86,3   |
| 1965 M                        | 215,6   | 34,8   | 17,5       | 21,0             | 102,4                       | 39,9                               | 132,6   | 26,3   | 7,1        | 10,6             | 65,8                        | 22,8   |
| J                             | 228,8   | 30,2   | 18,7       | 27,1             | 117,6                       | 35,1                               | 140,0   | 20,8   | 11,4       | 13,9             | 68,2                        | 25,8   |
| S<br>O<br>N<br>D              | 244,7   | 31,4   | 20,7       | 32,0             | 106,0                       | 54,6                               | 144,6   | 20,7   | 10,7       | 12,8             | 72,9                        | 27,5   |
|                               | 214,2   | 29,7   | 16,2       | 24,9             | 93,1                        | 50,3                               | 132,5   | 20,6   | 11,6       | 13,9             | 66,9                        | 19,6   |
|                               | 228,8   | 31,7   | 20,9       | 26,1             | 100,5                       | 49,6                               | 139,9   | 19,9   | 14,6       | 15,2             | 65,0                        | 25,2   |
|                               | 213,8   | 26,0   | 18,5       | 24,1             | 93,9                        | 51,4                               | 141,4   | 20,8   | 13,7       | 15,2             | 68,2                        | 23,5   |
|                               | 204,1   | 28,7   | 18,7       | 17,4             | 86,1                        | 53,2                               | 156,4   | 23,0   | 12,1       | 14,3             | 75,2                        | 31,8   |
|                               | 217,0   | 34,3   | 19,7       | 25,6             | 93,9                        | 43,5                               | 150,8   | 21,6   | 13,3       | 14,4             | 77,4                        | 24,2   |
| 1966 J                        | 224,4   | 28,5   | 18,7       | 21,9             | 83,1                        | 72,1                               | 140,5   | 18,1   | 9,1        | 13,6             | 75,9                        | 23,8   |
| F                             | 200,3   | 30,9   | 16,6       | 18,7             | 86,0                        | 48,1                               | 130,5   | 22,2   | 11,1       | 10,9             | 62,2                        | 24,1   |
| M                             | 238,0   | 34,4   | 22,0       | 25,1             | 108,3                       | 48,1                               | 154,2   | 26,3   | 9,4        | 13,6             | 78,3                        | 26,6   |
| A                             | 272,2   | 36,0   | 20,0       | 25,7             | 99,7                        | 45,8                               | 155,9   | 31,8   | 11,2       | 17,1             | 71,4                        | 24,3   |
| M                             | 249,1   | 37,8   | 20,6       | 23,5             | 109,9                       | 57,2                               | 157,4   | 23,8   | 9,3        | 15,0             | 79,2                        | 30,1   |
| J                             | 228,4   | 38,1   | 20,7       | 23,1             | 95,1                        | 51,5                               | 165,7   | 33,6   | 12,8       | 20,3             | 71,1                        | 27,9   |
| J                             | 217,3   | 31,2   | 21,9       | 23,7             | 93,8                        | 46,7                               | 169,7   | 32,0   | 11,7       | 15,8             | 80,7                        | 29,5   |
| A                             | 225,7   | 26,7   | 23,2       | 24,5             | 104,6                       | 46,7                               | 165,4   | 24,1   | 11,7       | 14,9             | 84,1                        | 30,5   |
| S                             | 247,4   | 33,7   | 22,8       | 26,9             | 92,4                        | 71,5                               | 163,6   | 23,4   | 14,3       | 16,7             | 82,9                        | 26,2   |
| <b>WESTASIEN</b>              |         |        |            |                  |                             | <b>ASIE OCCIDENTALE</b>            |         |        |            |                  |                             |        |
| 1958                          | 1 802,8 | 606,9  | 161,6      | 311,2            | 294,2                       | 429,0                              | 693,1   | 110,1  | 77,5       | 74,7             | 329,0                       | 101,8  |
| 1959                          | 1 746,1 | 552,9  | 157,6      | 264,9            | 368,9                       | 401,9                              | 709,4   | 124,3  | 67,9       | 95,6             | 322,4                       | 99,2   |
| 1960                          | 1 967,3 | 483,7  | 168,7      | 318,9            | 506,9                       | 489,1                              | 1 118,7 | 184,2  | 106,1      | 134,5            | 491,7                       | 202,2  |
| 1961                          | 1 851,4 | 422,1  | 147,8      | 325,9            | 501,5                       | 454,0                              | 811,5   | 149,1  | 80,6       | 98,5             | 357,8                       | 125,4  |
| 1962                          | 1 926,3 | 435,4  | 140,3      | 319,9            | 547,0                       | 483,7                              | 764,9   | 139,1  | 87,8       | 95,4             | 308,0                       | 134,7  |
| 1963                          | 2 131,4 | 481,3  | 199,4      | 341,5            | 550,3                       | 558,8                              | 822,7   | 165,8  | 89,7       | 93,3             | 333,6                       | 140,3  |
| 1964                          | 2 306,5 | 527,0  | 219,2      | 371,3            | 548,2                       | 640,8                              | 966,4   | 211,5  | 108,4      | 113,9            | 352,7                       | 179,9  |
| 1965                          | 2 521,7 | 603,2  | 230,7      | 364,7            | 539,0                       | 784,2                              | 1 089,5 | 201,8  | 107,8      | 118,6            | 443,8                       | 217,6  |
| 1964 IV                       | 603,1   | 143,9  | 60,5       | 87,4             | 134,9                       | 176,3                              | 282,1   | 66,5   | 26,1       | 34,6             | 101,5                       | 53,4   |
| 1965 I                        | 651,5   | 146,4  | 56,3       | 107,9            | 135,0                       | 205,9                              | 274,4   | 56,8   | 27,4       | 30,7             | 109,1                       | 50,3   |
| II                            | 600,6   | 141,0  | 61,8       | 77,6             | 140,5                       | 179,8                              | 245,2   | 44,4   | 24,8       | 27,7             | 99,3                        | 49,0   |
| III                           | 605,5   | 137,2  | 59,2       | 78,7             | 139,0                       | 191,4                              | 256,1   | 46,2   | 24,9       | 26,9             | 108,1                       | 49,9   |
| IV                            | 650,7   | 178,6  | 53,9       | 100,5            | 110,7                       | 206,9                              | 296,1   | 54,3   | 31,0       | 33,2             | 108,9                       | 68,8   |
| 1966 I                        | 723,6   | 179,3  | 55,7       | 108,4            | 150,1                       | 230,1                              | 319,6   | 52,4   | 34,2       | 32,6             | 140,2                       | 60,2   |
| II                            | 619,1   | 125,6  | 54,6       | 104,8            | 148,9                       | 185,1                              | 298,9   | 54,2   | 25,4       | 32,1             | 120,9                       | 66,2   |
| III                           | 615,9   | 137,2  | 55,9       | 86,1             | 137,2                       | 199,5                              | 295,3   | 54,2   | 26,8       | 27,7             | 126,8                       | 59,7   |
| 1965 M                        | 216,3   | 43,8   | 21,0       | 29,2             | 50,3                        | 71,9                               | 84,6    | 12,9   | 8,4        | 9,1              | 37,6                        | 16,6   |
| J                             | 180,4   | 38,3   | 17,9       | 20,8             | 46,0                        | 58,5                               | 81,2    | 16,2   | 8,1        | 9,7              | 31,2                        | 16,0   |
| S<br>O<br>N<br>D              | 203,8   | 42,2   | 20,9       | 28,5             | 48,0                        | 64,3                               | 88,8    | 18,1   | 7,4        | 9,0              | 37,6                        | 16,8   |
|                               | 197,3   | 51,6   | 19,7       | 27,9             | 42,9                        | 55,2                               | 85,2    | 15,9   | 8,3        | 7,6              | 37,6                        | 15,7   |
|                               | 204,4   | 43,4   | 18,6       | 22,3             | 48,1                        | 72,1                               | 81,6    | 12,2   | 9,2        | 10,3             | 32,9                        | 17,0   |
|                               | 190,7   | 48,0   | 15,8       | 24,4             | 39,9                        | 62,7                               | 95,1    | 16,4   | 8,9        | 10,5             | 38,8                        | 20,6   |
|                               | 223,2   | 61,3   | 20,5       | 26,1             | 43,9                        | 71,4                               | 104,7   | 18,6   | 10,6       | 11,5             | 39,8                        | 24,3   |
|                               | 249,5   | 69,3   | 17,0       | 49,5             | 40,8                        | 73,0                               | 114,0   | 19,3   | 11,3       | 11,2             | 48,7                        | 23,5   |
| 1966 J                        | 223,0   | 57,4   | 12,8       | 36,9             | 45,9                        | 70,0                               | 95,9    | 14,9   | 13,0       | 10,4             | 40,1                        | 17,6   |
| F                             | 250,5   | 60,6   | 21,5       | 37,0             | 49,0                        | 82,3                               | 106,2   | 16,1   | 10,4       | 10,2             | 48,1                        | 21,5   |
| M                             | 249,5   | 61,2   | 21,4       | 34,5             | 55,2                        | 77,2                               | 117,3   | 21,4   | 10,9       | 12,0             | 52,0                        | 20,9   |
| A                             | 217,7   | 48,6   | 17,7       | 38,6             | 53,2                        | 59,6                               | 98,7    | 19,0   | 8,0        | 11,0             | 39,7                        | 21,0   |
| M                             | 200,7   | 36,5   | 20,5       | 37,4             | 44,1                        | 62,2                               | 98,0    | 16,4   | 7,5        | 9,5              | 41,3                        | 23,4   |
| J                             | 199,9   | 40,5   | 15,9       | 28,9             | 51,5                        | 63,0                               | 101,6   | 18,8   | 9,5        | 11,7             | 39,9                        | 21,6   |
| J                             | 201,6   | 40,3   | 16,7       | 25,6             | 46,3                        | 72,6                               | 103,8   | 21,2   | 8,1        | 7,7              | 44,4                        | 22,3   |
| A                             | 164,9   | 37,2   | 15,6       | 29,4             | 45,1                        | 88,2                               | 88,2    | 15,0   | 7,6        | 8,1              | 40,6                        | 16,9   |
| S                             | 244,1   | 59,7   | 19,1       | 31,1             | 45,8                        | 88,5                               | 103,0   | 18,0   | 10,9       | 11,9             | 41,8                        | 20,3   |

a) Ab März 1961 : neuer Umrechnungs-Kurs zum Dollar für die Niederlande und Deutschland (BR).

TAB. 8

 ÉVOLUTION DU COMMERCE DE LA CEE  
 avec les principales zones  
 (valeurs courantes)

MIO \$

| Zeitraum<br>Période                              | import  |        |            |              |                      |  | export  |        |            |              |                      |        |
|--|---------|--------|------------|--------------|----------------------|--|---------|--------|------------|--------------|----------------------|--------|
|  | EWG-CEE | France | Belg.-Lux. | Nederland a) | Deutsch-land (BR) a) | Italia   | EWG-CEE | France | Belg.-Lux. | Nederland a) | Deutsch-land (BR) a) | Italia |
| <b>ANDERE LÄNDER DER KLASSE 2 (FERNER OSTEN)</b> |         |        |            |              |                      | <b>AUTRES PAYS DE LA CLASSE 2 (EXTREME ORIENT)</b> |         |        |            |              |                      |        |
| 1958   | 779,4   | 175,3  | 55,2       | 153,3        | 291,7                | 103,8  | 1 026,8 | 185,5  | 91,0       | 127,6        | 507,9                | 114,7  |
| 1959   | 759,2   | 149,2  | 51,8       | 153,0        | 308,8                | 96,4   | 926,4   | 152,4  | 78,1       | 138,5        | 481,0                | 76,4   |
| 1960   | 963,1   | 203,1  | 60,7       | 153,5        | 408,7                | 137,0  | 1 138,0 | 186,6  | 105,7      | 157,6        | 553,4                | 134,6  |
| 1961   | 898,6   | 167,0  | 71,8       | 132,0        | 390,8                | 137,0  | 1 180,9 | 175,6  | 109,7      | 166,3        | 582,4                | 146,9  |
| 1962   | 867,6   | 166,1  | 72,1       | 112,5        | 370,1                | 146,8  | 1 068,1 | 171,2  | 82,3       | 147,0        | 536,5                | 131,0  |
| 1963   | 911,2   | 170,7  | 74,1       | 116,6        | 397,2                | 152,7  | 1 132,5 | 177,0  | 93,4       | 154,2        | 575,8                | 132,2  |
| 1964   | 1 073,6 | 185,5  | 98,9       | 203,0        | 433,2                | 153,0  | 1 272,4 | 186,2  | 100,8      | 172,1        | 638,3                | 175,0  |
| 1965   | 1 144,1 | 183,6  | 104,9      | 212,5        | 493,0                | 150,2  | 1 449,4 | 196,6  | 120,9      | 195,2        | 739,7                | 196,9  |
| 1964 IV  | 270,6   | 47,9   | 23,5       | 55,8         | 114,2                | 29,1   | 368,5   | 56,1   | 31,0       | 41,5         | 188,7                | 51,2   |
| 1965 I   | 286,3   | 49,8   | 26,3       | 46,6         | 125,1                | 38,5   | 381,4   | 46,7   | 32,3       | 50,8         | 198,2                | 53,5   |
| II   | 254,8   | 43,1   | 22,9       | 49,3         | 104,0                | 35,8   | 347,7   | 48,5   | 33,1       | 42,6         | 176,1                | 47,4   |
| III  | 275,7   | 38,7   | 23,9       | 50,1         | 127,2                | 35,8   | 335,6   | 45,5   | 25,2       | 47,2         | 172,9                | 44,9   |
| IV   | 327,5   | 51,9   | 31,9       | 66,5         | 136,7                | 40,4   | 385,2   | 56,0   | 31,0       | 54,5         | 192,3                | 51,4   |
| 1966 I   | 337,1   | 59,5   | 34,3       | 54,8         | 148,0                | 40,2   | 345,5   | 52,6   | 31,2       | 45,6         | 168,4                | 47,8   |
| II   | 309,9   | 55,6   | 30,1       | 54,1         | 128,7                | 41,4   | 298,9   | 54,2   | 25,4       | 32,1         | 120,9                | 66,2   |
| III  | 294,3   | 49,1   | 25,9       | 48,2         | 130,2                | 41,0   | 373,0   | 46,6   | 35,0       | 46,9         | 184,6                | 60,2   |
| 1965 M   | 89,8    | 14,8   | 7,1        | 19,8         | 36,9                 | 11,1   | 117,7   | 15,7   | 10,2       | 11,1         | 64,6                 | 16,1   |
| J  | 81,6    | 14,3   | 8,0        | 15,9         | 31,7                 | 11,6   | 113,6   | 17,5   | 11,5       | 17,1         | 52,1                 | 15,4   |
| J  | 86,0    | 14,5   | 6,6        | 18,3         | 37,3                 | 9,3  | 128,4   | 18,7   | 8,5        | 20,6         | 60,8                 | 19,8   |
| A  | 90,1    | 10,0   | 8,2        | 16,4         | 42,0                 | 13,4   | 100,9   | 13,3   | 9,0        | 12,4         | 55,1                 | 11,2   |
| S  | 99,3    | 14,2   | 8,9        | 15,4         | 47,7                 | 13,1   | 105,5   | 13,5   | 7,1        | 14,2         | 57,0                 | 13,7   |
| O  | 108,8   | 16,2   | 8,3        | 22,8         | 48,0                 | 13,5   | 121,4   | 18,5   | 8,2        | 18,0         | 60,0                 | 16,7   |
| N  | 108,3   | 16,8   | 9,4        | 22,9         | 45,5                 | 13,7   | 125,4   | 15,0   | 9,2        | 21,4         | 62,3                 | 17,5   |
| D  | 110,0   | 18,6   | 14,1       | 20,8         | 43,3                 | 13,3   | 138,2   | 22,6   | 12,4       | 15,2         | 70,3                 | 17,8   |
| 1966 J   | 101,8   | 19,1   | 9,9        | 13,2         | 45,3                 | 14,1   | 123,1   | 18,8   | 8,5        | 14,7         | 64,3                 | 16,7   |
| F  | 111,3   | 18,9   | 11,3       | 24,8         | 43,7                 | 12,6   | 99,3    | 15,1   | 8,9        | 12,6         | 48,1                 | 14,6   |
| M  | 123,6   | 21,4   | 12,7       | 16,8         | 59,1                 | 13,4   | 123,1   | 18,7   | 14,0       | 18,3         | 55,9                 | 16,3   |
| A  | 110,4   | 20,6   | 10,1       | 22,6         | 42,8                 | 14,3   | 118,8   | 18,4   | 9,8        | 15,5         | 58,6                 | 16,6   |
| M  | 96,9    | 15,7   | 11,3       | 13,6         | 43,7                 | 12,5   | 131,3   | 20,1   | 8,9        | 16,3         | 62,5                 | 23,5   |
| J  | 102,7   | 19,3   | 9,0        | 17,9         | 42,1                 | 14,4   | 130,5   | 18,3   | 12,2       | 18,9         | 56,7                 | 24,4   |
| J  | 93,5    | 17,7   | 7,3        | 14,3         | 40,2                 | 14,0   | 126,2   | 18,6   | 9,1        | 15,1         | 61,3                 | 22,1   |
| A  | 90,3    | 15,3   | 9,0        | 12,7         | 42,6                 | 10,6   | 118,7   | 13,0   | 11,0       | 14,0         | 61,1                 | 19,5   |
| S  | 110,6   | 16,1   | 9,7        | 21,2         | 47,3                 | 16,4   | 127,9   | 14,6   | 14,9       | 17,9         | 62,1                 | 18,3   |
| <b>OSTEUROPA b)</b>                              |         |        |            |              |                      | <b>EUROPE ORIENTALE b)</b>                         |         |        |            |              |                      |        |
| 1958   | 677,7   | 173,9  | 56,9       | 77,5         | 266,6                | 102,9  | 625,7   | 145,6  | 62,3       | 51,7         | 277,3                | 88,8   |
| 1959   | 823,3   | 160,4  | 74,4       | 110,4        | 323,2                | 154,8  | 710,7   | 158,4  | 60,1       | 58,4         | 314,2                | 119,5  |
| 1960   | 975,0   | 154,6  | 77,5       | 97,4         | 380,5                | 265,0  | 991,9   | 220,6  | 96,5       | 62,6         | 440,3                | 171,8  |
| 1961   | 1 077,3 | 166,5  | 87,2       | 104,2        | 412,5                | 307,0  | 1 098,5 | 234,9  | 93,2       | 78,0         | 476,4                | 215,9  |
| 1962   | 1 201,8 | 197,4  | 101,7      | 99,1         | 472,2                | 331,4  | 1 170,5 | 267,1  | 86,7       | 76,4         | 504,2                | 236,1  |
| 1963   | 1 362,8 | 250,9  | 113,7      | 120,4        | 453,2                | 424,5  | 1 079,7 | 226,0  | 73,5       | 71,9         | 438,6                | 269,7  |
| 1964   | 1 359,5 | 259,1  | 117,4      | 125,3        | 486,7                | 371,1  | 1 212,6 | 234,8  | 77,2       | 73,9         | 551,2                | 275,5  |
| 1965   | 1 571,0 | 272,3  | 120,5      | 150,8        | 589,2                | 438,3  | 1 415,4 | 300,9  | 93,1       | 104,4        | 587,7                | 329,4  |
| 1964 IV  | 378,1   | 69,7   | 30,9       | 35,9         | 148,1                | 93,6   | 358,0   | 75,0   | 18,1       | 23,1         | 159,8                | 82,0   |
| 1965 I   | 340,4   | 63,4   | 25,1       | 33,3         | 113,8                | 104,9  | 343,3   | 71,0   | 23,9       | 20,9         | 140,0                | 87,5   |
| II   | 353,8   | 63,0   | 27,8       | 33,8         | 122,6                | 106,5  | 344,4   | 79,3   | 20,4       | 21,8         | 139,0                | 84,0   |
| III  | 400,5   | 66,1   | 30,6       | 38,9         | 161,7                | 103,3  | 332,3   | 57,6   | 22,5       | 27,6         | 151,8                | 72,8   |
| IV   | 476,7   | 79,8   | 37,4       | 44,9         | 190,9                | 123,7  | 404,6   | 93,0   | 26,8       | 34,2         | 157,1                | 93,5   |
| 1966 I   | 416,4   | 81,3   | 25,4       | 36,3         | 146,7                | 126,7  | 375,9   | 96,7   | 27,5       | 31,7         | 132,8                | 87,2   |
| II   | 432,5   | 85,3   | 33,1       | 37,0         | 146,8                | 130,3  | 426,7   | 109,3  | 27,5       | 30,1         | 164,8                | 95,0   |
| III  | 439,9   | 76,3   | 37,2       | 37,9         | 169,2                | 119,4  | 399,5   | 79,6   | 27,0       | 27,9         | 183,6                | 81,4   |
| 1965 M   | 113,8   | 20,4   | 7,5        | 9,1          | 39,4                 | 37,3   | 114,5   | 27,7   | 6,5        | 7,9          | 48,5                 | 23,8   |
| J  | 129,7   | 21,3   | 11,3       | 12,6         | 45,0                 | 39,6   | 108,1   | 23,8   | 7,8        | 7,4          | 40,0                 | 29,1   |
| J  | 134,3   | 21,0   | 10,7       | 14,2         | 57,1                 | 32,3   | 126,3   | 22,7   | 8,5        | 9,8          | 58,7                 | 26,5   |
| A  | 129,3   | 22,5   | 9,4        | 11,0         | 50,6                 | 35,8   | 101,9   | 15,6   | 7,5        | 9,7          | 46,5                 | 22,6   |
| S  | 136,0   | 22,9   | 10,3       | 13,7         | 54,1                 | 35,0   | 103,6   | 19,3   | 6,3        | 8,1          | 46,6                 | 23,3   |
| O  | 147,9   | 23,5   | 13,0       | 15,3         | 57,1                 | 39,1   | 110,1   | 24,1   | 7,0        | 11,2         | 43,9                 | 23,9   |
| N  | 162,3   | 27,8   | 10,5       | 14,1         | 66,1                 | 43,8   | 115,2   | 27,8   | 7,1        | 7,6          | 43,1                 | 29,6   |
| D  | 166,3   | 28,8   | 13,0       | 15,9         | 67,9                 | 40,7   | 168,0   | 41,2   | 10,2       | 15,4         | 69,9                 | 31,3   |
| 1966 J   | 139,5   | 29,5   | 8,2        | 12,2         | 46,6                 | 43,0   | 111,7   | 28,6   | 7,8        | 10,1         | 43,5                 | 21,9   |
| F  | 126,0   | 23,1   | 8,0        | 10,7         | 45,6                 | 38,5   | 113,2   | 30,9   | 9,5        | 7,5          | 38,1                 | 27,2   |
| M  | 150,6   | 28,7   | 9,1        | 13,4         | 54,4                 | 49,9   | 150,8   | 37,2   | 10,3       | 14,2         | 51,3                 | 37,9   |
| A  | 132,4   | 23,7   | 8,6        | 12,5         | 47,4                 | 40,2   | 137,8   | 33,3   | 8,0        | 12,2         | 55,8                 | 28,6   |
| M  | 138,1   | 24,1   | 9,9        | 12,6         | 46,0                 | 45,5   | 137,3   | 35,6   | 8,5        | 8,7          | 51,5                 | 33,0   |
| J  | 161,7   | 37,5   | 14,3       | 12,0         | 53,4                 | 44,6   | 151,2   | 40,4   | 10,8       | 9,2          | 57,5                 | 33,3   |
| J  | 153,3   | 27,7   | 11,5       | 14,6         | 59,3                 | 40,2   | 139,0   | 30,8   | 8,3        | 11,4         | 57,1                 | 31,4   |
| A  | 128,1   | 20,9   | 14,9       | 10,5         | 53,4                 | 28,4   | 134,0   | 26,3   | 7,5        | 6,8          | 68,2                 | 25,1   |
| S  | 158,2   | 27,7   | 10,4       | 12,8         | 56,5                 | 50,8   | 126,7   | 22,5   | 11,0       | 9,6          | 58,3                 | 25,2   |

a) A partir de mars 1961, nouveau taux de change pour les Pays-Bas et l'Allemagne (R.F.).

b) Voir note 2 du tableau 2.

8

import

Werte : Tausend Dollar

Indices : Vergleichszeitraum des Vorjahres = 100

| JAN.-SEPT. 1966 |                    | JAN.-SEPT. 1966 |         | EWG - CEE (1) |         | France   |         | Belg. - Lux. |         | Nederland |         | Deutschland (BR) (1) |         | Italia   |         |
|-----------------|--------------------|-----------------|---------|---------------|---------|----------|---------|--------------|---------|-----------|---------|----------------------|---------|----------|---------|
| Code            | Ursprung - Origine | 1 000 \$        | Indices | 1 000 \$      | Indices | 1 000 \$ | Indices | 1 000 \$     | Indices | 1 000 \$  | Indices | 1 000 \$             | Indices | 1 000 \$ | Indices |
| -0              | MONOE              | 39527.649       | 111     | 8687.036      | 116     | 5167.024 | 112     | 5992.146     | 111     | 13396.920 | 105     | 6284.523             | 117     |          |         |
| -01             | INTRA CEE          | 16786.704       | 113     | 3518.259      | 122     | 2832.180 | 113     | 3226.947     | 113     | 5190.508  | 106     | 2018.810             | 122     |          |         |
| -02             | EXTRA CEE          | 22740.945       | 109     | 5168.777      | 112     | 2335.844 | 111     | 2765.199     | 110     | 8206.412  | 104     | 4265.713             | 115     |          |         |
| .1              | CLASSE 1           | 12760.777       | 109     | 2495.630      | 115     | 1400.726 | 109     | 1706.213     | 112     | 4994.431  | 102     | 2163.777             | 114     |          |         |
| .11             | AELE               | 5331.871        | 107     | 959.919       | 116     | 646.422  | 110     | 46.637       | 40      | 452.906   | 160     | 28.288               | 194     |          |         |
| .12             | AUT EUR OCCIO      | 1266.544        | 113     | 264.046       | 130     | 98.296   | 109     | 751.287      | 104     | 2196.215  | 101     | 778.028              | 112     |          |         |
| .15             | AMERIQUE NORD      | 4927.881        | 108     | 980.873       | 111     | 491.490  | 109     | 131.333      | 106     | 525.210   | 107     | 247.659              | 117     |          |         |
| .19             | AUT CLASSE 1       | 1234.481        | 116     | 290.792       | 118     | 164.518  | 109     | 738.558      | 123     | 1817.342  | 100     | 899.18               | 113     |          |         |
| .2              | CLASSE 2           | 8458.032        | 109     | 2386.531      | 107     | 821.337  | 115     | 85.035       | 107     | 455.664   | 116     | 238.472              | 124     |          |         |
| .20             | .ADM               | 1719.832        | 113     | 1018.983      | 106     | 265.301  | 148     | 922.887      | 106     | 2657.971  | 105     | 1669.306             | 110     |          |         |
| .21             | .EAMA              | 1003.350        | 116     | 461.610       | 111     | 257.564  | 150     | 62.201       | 94      | 222.733   | 125     | 150.614              | 110     |          |         |
| .22             | .ADM               | 121.172         | 120     | 115.691       | 120     | 326      | 105     | 42.016       | 103     | 130.946   | 110     | 111.214              | 97      |          |         |
| .23             | .TUM               | 801.426         | 112     | 412.684       | 99      | 2.036    | 38      | 15.167       | 726     | 563       | 148     | 4.425                | 114     |          |         |
| .24             | .ALGERIE           | 514.884         | 106     | 317.671       | 110     | 146.353  | 118     | 15.381       | 114     | 27.324    | 148     | 6.687                | 148     |          |         |
| .25             | AFR MEDIT NOA      | 974.163         | 110     | 237.248       | 101     | 166.169  | 94      | 4.637        | 40      | 452.906   | 160     | 28.288               | 194     |          |         |
| .26             | AUT AFRIQUE        | 805.255         | 110     | 492.148       | 101     | 297.248  | 101     | 79.740       | 105     | 369.791   | 106     | 151.077              | 135     |          |         |
| .27             | AMERIQUE C SUD     | 2058.878        | 104     | 164.127       | 125     | 90.323   | 124     | 111.387      | 117     | 349.023   | 103     | 143.662              | 131     |          |         |
| .28             | ASIE OCCIDENT      | 1958.549        | 105     | 285.961       | 126     | 285.961  | 126     | 188.794      | 113     | 872.994   | 98      | 486.653              | 121     |          |         |
| .29             | AUT CLASSE 2       | 941.359         | 115     | 242.391       | 126     | 95.648   | 115     | 295.288      | 113     | 436.210   | 105     | 614.733              | 107     |          |         |
| .3              | CLASSE 3           | 1483.375        | 119     | 43.354        | 123     | 14.275   | 112     | 157.082      | 108     | 407.260   | 114     | 122.567              | 112     |          |         |
| .31             | EUROPE ORIENT      | 1288.798        | 118     | 285.961       | 126     | 95.648   | 115     | 109.923      | 114     | 535.464   | 118     | 416.257              | 121     |          |         |
| .32             | AUT CLASSE 3       | 194.577         | 126     | 43.354        | 123     | 14.275   | 112     | 111.236      | 105     | 462.687   | 116     | 376.320              | 120     |          |         |
| .9              | DIVERS NON CL.     | 38.772          | 114     | 660           | NS      |          |         | 24.534       | 113     | 72.777    | 129     | 39.937               | 136     |          |         |
| 001             | FRANCE             | 3415.746        | 114     | 758.830       | 124     | 17.090   | 115     | 2.859        | 160     | 335       | 62      | 18.546               | 103     | 16.372   | 119     |
| 002             | BELGIQUE LUXBG     | 3108.693        | 110     | 417.090       | 115     | 774.310  | 111     | 816.496      | 114     | 363.418   | 110     | 1609.468             | 113     | 626.364  | 121     |
| 003             | PAYS-BAS           | 2703.104        | 108     | 1652.889      | 119     | 1022.254 | 112     | 1140.555     | 108     | 1283.614  | 103     | 1288.090             | 117     | 167.977  | 112     |
| 004             | ALLEMAGNE RF       | 5143.197        | 118     | 689.450       | 132     | 219.120  | 119     | 1022.254     | 112     | 1471.675  | 116     | 996.379              | 127     | 128.090  | 117     |
| 005             | ITALIE             | 2415.964        | 114     | 689.450       | 132     | 219.120  | 119     | 251.299      | 125     | 1256.095  | 104     | 996.379              | 127     | 128.090  | 117     |
| 022             | ROYAUME UNI        | 2026.489        | 107     | 422.233       | 110     | 379.845  | 111     | 364.284      | 102     | 573.359   | 101     | 286.768              | 113     |          |         |
| 024             | ISLANDE            | 22.154          | 152     | 2.522         | 219     | 2.370    | 211     | 3.176        | 344     | 10.717    | 174     | 3.369                | 65      |          |         |
| 026             | IRLANDE            | 66.295          | 116     | 17.334        | 125     | 10.943   | 195     | 10.798       | 133     | 25.544    | 101     | 1.676                | 38      |          |         |
| 030             | NORVEGE            | 300.710         | 106     | 40.760        | 114     | 22.899   | 124     | 34.605       | 101     | 167.551   | 106     | 34.895               | 121     |          |         |
| 038             | SUEDE              | 1018.830        | 106     | 188.592       | 124     | 110.325  | 101     | 154.771      | 104     | 452.906   | 160     | 112.848              | 120     |          |         |
| 032             | FINLANDE           | 320.549         | 100     | 57.219        | 112     | 34.934   | 98      | 63.341       | 94      | 124.857   | 99      | 59.423               | 90      |          |         |
| 034             | DANEMARK           | 434.260         | 101     | 53.003        | 122     | 25.005   | 124     | 40.280       | 107     | 256.549   | 97      | 59.423               | 90      |          |         |
| 036             | SUISSE             | 913.959         | 111     | 201.134       | 119     | 78.655   | 110     | 97.601       | 117     | 393.753   | 105     | 142.816              | 115     |          |         |
| 038             | AUTRICHE           | 538.798         | 104     | 17.476        | 114     | 17.476   | 114     | 50.201       | 106     | 316.125   | 103     | 124.490              | 104     |          |         |
| 040             | PORTUGAL           | 98.825          | 105     | 23.491        | 116     | 12.217   | 106     | 34.765       | 101     | 36.584    | 91      | 16.788               | 137     |          |         |
| 042             | ESPAGNE            | 342.232         | 115     | 122.517       | 129     | 23.142   | 117     | 27.920       | 111     | 127.384   | 95      | 41.269               | 176     |          |         |
| 044             | GIBRALTAR          | 2.227           | 134     | 52            | 121     | 87       | 110     | 30           | 600     | 54        | 415     | 52                   | 144     |          |         |
| 046             | MALTE              | 2.785           | 141     | 52            | 121     | 87       | 110     | 747          | 128     | 100.537   | 140     | 966                  | 129     |          |         |
| 048             | YUGOSLAVIE         | 256.294         | 124     | 23.301        | 176     | 6.192    | 88      | 8.679        | 89      | 100.458   | 128     | 117.458              | 117     |          |         |
| 050             | GRECE              | 121.099         | 118     | 16.404        | 157     | 4.492    | 88      | 7.983        | 89      | 15.819    | 125     | 29.852               | 115     |          |         |
| 052             | TURQUIE            | 134.447         | 114     | 24.231        | 131     | 15.647   | 103     | 8.659        | 142     | 56.058    | 108     | 29.852               | 115     |          |         |
| 054             | EUROPE NOA         | 520.551         | 150     | 119.756       | 150     | 41.193   | 131     | 37.858       | 107     | 179.803   | 120     | 141.931              | 104     |          |         |
| 056             | U. R. S. S.        | 77.995          | 127     | 17.494        | 117     | 18.793   | 100     | 23.820       | 97      | 18.546    | 103     | 18.546               | 103     |          |         |
| 058             | ZONE MARK EST      | 179.507         | 114     | 27.564        | 118     | 9.885    | 110     | 12.563       | 113     | 171.870   | 117     | 47.025               | 109     |          |         |
| 060             | POLOGNE            | 144.266         | 104     | 20.140        | 101     | 12.213   | 85      | 20.632       | 101     | 61.045    | 107     | 30.236               | 111     |          |         |
| 062             | TCHECOSLOVAQUIE    | 129.945         | 104     | 18.295        | 176     | 6.738    | 117     | 9.757        | 107     | 55.612    | 120     | 39.573               | 116     |          |         |
| 064             | HONGRIE            | 157.727         | 124     | 28.627        | 142     | 4.018    | 86      | 4.018        | 86      | 28.627    | 112     | 38.827               | 130     |          |         |
| 066             | ROUMANIE           | 82.900          | 158     | 9.787         | 96      | 2.801    | 163     | 2.801        | 163     | 28.544    | 133     | 58.408               | 133     |          |         |
| 068             | BULGARIE           | 1.917           | 185     | 364           | 368     | 7        | 70      | 2.891        | 124     | 514       | 843     | 1.032                | 174     |          |         |
| 070             | ALBANIE            |                 |         |               |         |          |         |              |         |           |         |                      |         |          |         |
| 200             | AFR. NORD. ESPAGN. | 17.446          | 93      | 6.148         | 75      | 891      | 60      | 1.116        | 80      | 7.250     | 141     | 2.041                | 81      |          |         |
| 204             | MAROC              | 254.381         | 98      | 175.751       | 99      | 13.726   | 88      | 8.937        | 74      | 34.906    | 82      | 21.657               | 137     |          |         |
| 208             | .ALGERIE           | 514.884         | 106     | 412.684       | 99      | 5.375    | 258     | 4.637        | 40      | 63.900    | 120     | 24.898               | 194     |          |         |
| 212             | TUNISIE            | 79.784          | 111     | 40.179        | 153     | 8.074    | 56      | 5.673        | 49      | 6.155     | 126     | 19.703               | 134     |          |         |
| 216             | LIBYE              | 564.132         | 120     | 89.574        | 128     | 28.893   | 129     | 61.217       | 131     | 302.050   | 111     | 82.398               | 141     |          |         |
| 220             | EGYPTE             | 75.866          | 106     | 12.167        | 86      | 5.231    | 112     | 3.215        | 150     | 27.262    | 88      | 27.264               | 100     |          |         |
| 224             | SOUDAN             | 59.647          | 108     | 8.380         | 103     | 3.885    | 62      | 4.815        | 150     | 22.685    | 86      | 20.382               | 158     |          |         |
| 228             | .MAURITANIE        | 43.816          | 111     | 12.196        | 111     | 6.008    | 111     | 3.092        | 128     | 12.674    | 108     | 9.846                | 112     |          |         |
| 232             | .MALI              | 947             | 126     | 778           | 117     | 5        | 24      | 14           | 70      | 5         | 71      | 145                  | NS      |          |         |
| 236             | .HAUTE VOLTA       | 2.542           | 158     | 2.269         | 132     | 1        | NS      |              |         | 6         | 21      | 266                  | 120     |          |         |
| 240             | .NIGER             | 23.083          | 131     | 22.201        | 132     |          |         |              |         | 33        | NS      | 737                  | 323     |          |         |
| 244             | .TCHAD             | 11.192          | 125     | 9.875         | 148     |          |         |              |         | 6         | NS      | 209                  | 323     |          |         |
| 248             | .SENEGAL           | 104.657         | 99      | 98.992        | 100     | 699      | 41      | 112          | NS      | 188       | 18      | 838                  | 156     |          |         |
| 252             | GAMBIE             | 2.489           | 95      | 197           | 145     | 229      | 38      | 16           | 31      | 160       | 57      | 2.495                | 115     |          |         |
| 256             | GUINEE PORTUGAIS   | 7.689           | 109     | 56            | 400     | 31       | 31      | 923          | 39      | 13        | 4       | 838                  | 156     |          |         |
| 260             | GUINEE REP.        | 6.730           | 91      | 1.725         | 58      | 11       | 61      | 188          | 18      | 4.410     | 120     | 838                  | 156     |          |         |
| 264             | SIERRALEONE        | 22.723          | 120     | 164           | 15      | 374      | 115     | 160          | 57      | 13        | 4       | 2.495                | 115     |          |         |
| 268             | LIBERIA            | 99.075          | 112     | 8.422         | 111     | 68       | 17      | 923          | 39      | 411       | 64      | 147                  | 72      |          |         |
| 272             | COTE D'IVOIRE      | 181.452         | 113     | 107.833       | 119     | 13.174   | 125     | 8.277        | 128     | 2.638     | 81      | 2.600                | 483     |          |         |
| 276             | GHANA              | 51.515          | 102     | 3.793         | 172     | 4.278    | 138     | 7.345        | 123     | 11.882    | 141     | 2.769                | 122     |          |         |
| 280             | .TOGO              | 26.324          | 123     | 14.291        | 132     | 4.694    | 82      | 10.208       | 154     | 53.449    | 112     | 11.753               | 91      |          |         |
| 284             | .DAHOMY            | 11.863          | 111     | 8.095         | 112     | 1.974    | 107     | 4.7          |         |           |         |                      |         |          |         |

import

Valeurs : millier de dollars

Indices : même période de l'année précédente = 100

| JAN.-SEPT. 1966 |                   | EWG - CEE (1) |         | France   |         | Belg. - Lux. |         | Nederland |         | Deutschland (BR) (1) |         | Italia   |         |
|-----------------|-------------------|---------------|---------|----------|---------|--------------|---------|-----------|---------|----------------------|---------|----------|---------|
| Code            | Origine - Origine | 1 000 \$      | Indices | 1 000 \$ | Indices | 1 000 \$     | Indices | 1 000 \$  | Indices | 1 000 \$             | Indices | 1 000 \$ | Indices |
| 400             | ETATS-UNIS        | 4474.247      | 108     | 890.557  | 112     | 433.340      | 111     | 686.903   | 124     | 1657.179             | 100     | 806.268  | 110     |
| 404             | CANADA            | 453.634       | 110     | 90.316   | 107     | 58.150       | 95      | 51.655    | 112     | 160.163              | 102     | 93.350   | 149     |
| 408             | ST PIERRE MIQU    | 322           | 47      | 299      | 69      | 3            | NS      |           |         |                      |         | 20       | 189     |
| 412             | MEXIQUE           | 140.299       | 124     | 31.261   | 113     | 3.682        | 82      | 6.509     | 82      | 53.104               | 111     | 45.743   | 88      |
| 416             | GUATEMALA         | 44.471        | 121     | 4.382    | 154     | 2.715        | 115     | 2.681     | 73      | 27.081               | 101     | 7.612    | 210     |
| 420             | HONDURAS BRIT     | 8.065         | 161     | 232      | 69      | 236          | NS      | 5.845     | 219     | 857                  | 101     | 895      | 78      |
| 424             | HONDURAS REP      | 28.357        | 163     | 1.099    | 423     | 341          | 65      | 59        | 83      | 22.661               | 164     | 3.665    | 172     |
| 428             | SALVADOR          | 43.808        | 91      | 564      | 69      | 627          | 74      | 2.198     | 178     | 38.488               | 88      | 1.931    | 121     |
| 432             | NICARAGUA         | 33.988        | 107     | 975      | 49      | 1.231        | 113     | 2.120     | 100     | 26.330               | 109     | 1.332    | 142     |
| 436             | COSTA RICA        | 21.148        | 106     | 1.501    | 153     | 1.732        | 139     | 2.880     | 98      | 13.492               | 108     | 1.793    | 65      |
| 440             | PANAMA REP        | 7.496         | 121     | 1.178    | NS      | 922          | 267     | 492       | 42      | 3.111                | 91      | 1.543    | 144     |
| 444             | CANAL PANAMA      | 246           | 94      | 78       | 223     | 3            | 20      |           |         | 126                  | 61      | 40       | 364     |
| 448             | CUBA              | 21.581        | 115     | 6.430    | 88      | 2.284        | 302     | 3.789     | 107     | 1.095                | 116     | 8.547    | 11      |
| 452             | HAITI             | 11.774        | 87      | 4.300    | 97      | 2.583        | 87      | 249       | 145     | 1.611                | 119     | 6.245    | 41      |
| 456             | DOMINICAINE REP   | 6.600         | 58      | 1.295    | 283     | 1.459        | 92      | 590       | 52      | 1.666                | 116     | 4.672    | 144     |
| 460             | ANTILLES FR       | 85.853        | 117     | 81.021   | 116     | 244          | 88      | 150       | 714     | 2.171                | 119     | 3.19     | 126     |
| 464             | JAMAIQUE          | 5.578         | 139     | 223      | 162     | 22           | 169     | 596       | 183     | 2.171                | 119     | 3.19     | 126     |
| 468             | INDES OCCIDENT    | 1.214         | 71      | 223      | 66      | 360          | 13      | 114       | 119     | 2.171                | 119     | 3.19     | 126     |
| 472             | TRINIDAD TOBAGO   | 14.287        | 159     | 849      | 78      | 3.832        | 140     | 3.231     | 274     | 4.773                | 130     | 1.602    | 493     |
| 476             | ANTILLES NEERL    | 33.922        | 107     | 4.011    | 116     | 1.645        | 33      | 9.851     | 101     | 15.711               | 111     | 2.704    | 99      |
| 480             | COLOMBIE          | 90.237        | 82      | 4.527    | NS      | 10.096       | 93      | 15.233    | 82      | 53.817               | 77      | 6.564    | 102     |
| 484             | VENEZUELA         | 159.390       | 97      | 35.210   | 82      | 17.120       | 137     | 21.444    | 103     | 64.212               | 89      | 21.404   | 106     |
| 488             | GUYANE BRIT       | 5.338         | 152     | 1.777    | 118     | 548          | 211     | 493       | 385     | 1.791                | 180     | 6.29     | 120     |
| 492             | SURINAM           | 16.976        | 220     | 1.178    | 188     | 331          | 98      | 5.515     | 148     | 6.766                | 329     | 3.186    | 332     |
| 496             | GUYANE FR         | 1.077         | 231     | 970      | 229     | 29           | 79      | 6         | NS      |                      |         | 74       | 925     |
| 500             | EQUATEUR          | 5.424         | 156     | 5.262    | 126     | 5.262        | 126     | 632       | 52      | 44.898               | 118     | 12.461   | 217     |
| 504             | PEROU             | 166.684       | 139     | 2.429    | 95      | 19.956       | 105     | 17.632    | 68      | 84.200               | 110     | 4.234    | 110     |
| 508             | BRESIL            | 381.489       | 112     | 66.557   | 107     | 29.999       | 95      | 41.733    | 100     | 154.200              | 102     | 89.000   | 165     |
| 512             | CHILI             | 181.011       | 104     | 26.285   | 135     | 14.828       | 135     | 7.985     | 106     | 111.013              | 96      | 20.900   | 138     |
| 516             | BOLIVIE           | 10.254        | 134     | 268      | 78      | 1.936        | 119     | 1.114     | 253     | 6.793                | 130     | 143      | 397     |
| 520             | PARAGUAY          | 10.495        | 78      | 1.721    | 69      | 1.078        | 97      | 1.659     | 143     | 17.377               | 97      | 1.660    | 40      |
| 524             | URUGUAY           | 60.106        | 121     | 12.365   | 104     | 2.866        | 103     | 9.899     | 139     | 17.377               | 97      | 1.660    | 40      |
| 528             | ARGENTINE         | 538.236       | 99      | 65.948   | 90      | 60.807       | 132     | 63.433    | 90      | 133.458              | 96      | 214.590  | 101     |
| 600             | CHYPRE            | 27.527        | 127     | 1.862    | 174     | 453          | 120     | 2.369     | 133     | 20.135               | 127     | 2.708    | 103     |
| 604             | LIBAN             | 32.173        | 86      | 4.013    | 213     | 1.689        | 22      | 16.461    | 89      | 5.777                | 142     | 4.295    | 77      |
| 608             | SYRIE             | 71.959        | 81      | 6.976    | 69      | 3.018        | 123     | 46.923    | 78      | 8.144                | 113     | 6.898    | 85      |
| 612             | IRAK              | 300.795       | 99      | 133.219  | 105     | 19.204       | 122     | 11.179    | 239     | 50.457               | 80      | 86.736   | 94      |
| 616             | IRAN              | 374.384       | 102     | 74.930   | 90      | 56.196       | 74      | 47.506    | 90      | 127.871              | 110     | 67.881   | 182     |
| 620             | AFGHANISTAN       | 8.518         | 167     | 574      | 166     |              |         |           | 199     | 14.297               | 163     | 6.009    | 734     |
| 624             | ISRAEL            | 100.702       | 115     | 12.801   | 140     | 24.116       | 130     | 10.585    | 95      | 46.447               | 110     | 6.493    | 104     |
| 628             | JORDANIE          | 1.637         | 129     | 34       | 44      | 7            | 78      | 220       | NS      | 147                  | 80      | 1.229    | 124     |
| 632             | ARABIE SAOUDITE   | 409.597       | 131     | 41.727   | 131     | 15.266       | 185     | 67.463    | 236     | 103.690              | 106     | 181.091  | 124     |
| 636             | KOUBE             | 484.667       | 94      | 107.910  | 93      | 37.216       | 63      | 80.087    | 120     | 22.491               | 78      | 236.963  | 90      |
| 640             | BAHREIN           | 4.237         | 114     |          |         | 1.141        | 47      | 1.402     | 317     | 1.402                | 317     | 12.062   | 10      |
| 644             | QATAR             | 49.446        | 125     | 22.747   | 121     |              |         | 14.661    | 108     |                      |         | 3.570    | 183     |
| 648             | MASC OMAN TR OM   | 91.450        | 132     | 34.666   | 147     | 6.518        | 168     | 4         |         | 46.692               | 127     | 3.570    | 183     |
| 652             | YEMEN             | 2.460         | 164     | 642      | 89      |              |         |           |         | 2.714                | NS      | 1.594    | 206     |
| 656             | ADEN              | 8.517         | 93      | 562      | 39      | 971          | 420     | 340       | 40      | 2.797                | 154     | 2.843    | 56      |
| 660             | PAKISTAN          | 88.387        | 150     | 24.388   | 137     | 22.772       | 161     | 6.910     | 142     | 23.801               | 142     | 10.556   | 201     |
| 664             | UNION INDIENNE    | 117.307       | 104     | 25.637   | 120     | 19.251       | 103     | 11.239    | 105     | 44.429               | 97      | 16.751   | 104     |
| 668             | CEYLAN MALDIVES   | 21.756        | 85      | 4.029    | 97      | 685          | 65      | 3.196     | 94      | 8.042                | 76      | 5.804    | 89      |
| 672             | NEPAL BHOUTAN     | 631           | 185     | 150      | 118     | 356          | 352     |           |         | 65                   | 70      | 60       | 286     |
| 676             | UNION BIRMANE     | 17.870        | 125     | 3.217    | 208     | 1.487        | 101     | 2.054     | 74      | 7.979                | 129     | 3.133    | 134     |
| 680             | THAILANDE         | 68.462        | 92      | 9.052    | 104     | 3.737        | 70      | 10.064    | 58      | 33.334               | 102     | 12.272   | 121     |
| 684             | LADS              | 55            | 367     | 32       | 291     | 4            | 400     |           |         | 1                    | NS      | 18       | 600     |
| 688             | VIETNAM NORD      | 2.847         | 72      | 2.568    | 96      | 18           | 4       | 53        | 10      | 91                   | 68      | 117      | 59      |
| 692             | VIETNAM SUD       | 11.278        | 63      | 7.224    | 70      | 129          | 32      | 320       | 76      | 2.596                | 51      | 1.009    | 61      |
| 696             | CAMBODGE          | 8.746         | 84      | 6.787    | 94      | 278          | 108     | 408       | 96      | 586                  | 30      | 6.871    | 117     |
| 700             | INDONESIE         | 180.927       | 120     | 18.938   | 188     | 12.040       | 113     | 74.917    | 109     | 63.961               | 133     | 11.697   | 88      |
| 704             | MALAYSIA          | 141.105       | 110     | 44.985   | 123     | 6.065        | 106     | 11.226    | 156     | 42.372               | 95      | 36.457   | 108     |
| 708             | PHILIPPINES       | 95.558        | 115     | 8.127    | 119     | 7.106        | 151     | 19.178    | 110     | 52.903               | 111     | 8.244    | 128     |
| 712             | TIMOR P MACAO     | 6.363         | 132     | 745      | 137     | 439          | 305     | 370       | 157     | 3.208                | 124     | 1.601    | 122     |
| 716             | MONGOLIE R POP    | 5.536         | 162     | 547      | 224     | 1.842        | 185     | 2         | 17      | 133                  | 44      | 12       | 240     |
| 720             | CHINE CONTINENT   | 186.652       | 128     | 39.917   | 125     | 12.098       | 112     | 23.525    | 115     | 71.460               | 132     | 39.652   | 137     |
| 724             | COREE NORD        | 2.542         | 86      | 22       | 43      | 317          | 65      | 954       | 139     | 1.093                | 74      | 156      | 59      |
| 728             | COREE SUD         | 10.426        | 151     | 2.451    | 218     | 962          | 103     | 1.632     | 122     | 1.275                | 151     | 1.106    | 162     |
| 732             | JAPON             | 395.571       | 120     | 55.398   | 129     | 37.441       | 117     | 53.765    | 121     | 199.475              | 116     | 49.502   | 135     |
| 736             | FORMOSE TAIWAN    | 32.652        | 121     | 887      | 79      | 2.435        | 268     | 1.820     | 119     | 25.277               | 124     | 2.198    | 115     |
| 740             | HONG KONG         | 121.251       | 132     | 6.417    | 233     | 12.611       | 150     | 13.509    | 146     | 77.925               | 127     | 10.789   | 111     |
| 800             | AUSTRALIE         | 381.658       | 112     | 121.121  | 112     | 41.490       | 94      | 9.665     | 113     | 96.982               | 106     | 112.400  | 128     |
| 804             | NOUV ZELANDE      | 150.739       | 102     | 58.404   | 119     | 25.843       | 95      | 7.654     | 67      | 34.775               | 94      | 24.053   | 99      |
| 808             | DEP USA OCEANIE   | 227           | 131     | 29       | 112     | 6            | 200     | 8         | 400     | 2.209                | 673     | 184      | 130     |
| 812             | OCEANIE BRIT      | 2.683         | 216     | 458      | NS      |              |         | 1         |         | 2.209                | 673     | 15       | 3       |
| 816             | NOUV HEBRIDES     | 4.273         | 106     | 4.273    | 106     |              |         |           |         | 4.843                | 215     | 774      | 143     |
| 820             | OCEANIE FRANÇ     | 24.888        | 91      | 19.223   | 78      |              |         |           |         |                      |         |          |         |
| 950             | SOUT. PROV. BORD  | 18.546        | 103     |          |         |              |         |           |         | 18.546               | 103     |          |         |
| 954             | DIVERS NDA        | 7.834         | 117     | 660      | NS      |              |         | 9         | 900     | 1                    | 1       | 7.164    | 110     |
| 958             | NON SPECIFIES     | 12.392        | 131     |          |         |              |         | 2.850     | 160     | 334                  | 84      | 9.208    | 127     |
| 962             | PORTS FRANCS      |               |         |          |         |              |         |           |         |                      |         |          |         |
| 977             | SECRET            |               |         |          |         |              |         |           |         |                      |         |          |         |
| 981             | EUROPE            | 24673.917     | 112     | 4985.131 | 121     | 3672.546     | 112     | 4220.803  | 111     | 8374.620             | 105     | 3420.817 | 119     |
| 982             | AFRIQUE           | 3638.448      | 113     | 1427.901 | 109     | 433.497      | 127     | 251.767   | 106     | 1038.453             | 111     | 486.830  | 123     |
| 983             | AMERIQUE          | 7124.909      | 107     | 1365.600 | 109     | 682.534      | 109     | 967.269   | 116     | 2712.979             | 99      | 1396.527 | 116     |
| 984             | ASIE              | 3487.146      | 110     | 704.241  | 111     | 308.202      | 104     | 534.650   | 112     | 1113.513             | 111     | 826.540  | 110     |
| 985             | OCEANIE           | 564.468       | 108     | 203.508  | 109     | 67.387       | 94      | 17.328    | 86      | 138.809              | 106     | 137.436  | 121     |

Werte : Tausend Dollar  
Indizes : Vergleichszeitraum des Vorjahres = 100

export

| JAN.-SEPT. 1966 |                          | JAN.-SEPT. 1966 |         | EWG - CEE (1) |         | France   |         | Belg. - Lux. |         | Nederland |         | Deutschland (BR) (1) |         | Italia   |         |
|-----------------|--------------------------|-----------------|---------|---------------|---------|----------|---------|--------------|---------|-----------|---------|----------------------|---------|----------|---------|
| Code            | Bestimmung - Destination | 1 000 \$        | Indices | 1 000 \$      | Indices | 1 000 \$ | Indices | 1 000 \$     | Indices | 1 000 \$  | Indices | 1 000 \$             | Indices | 1 000 \$ | Indices |
| -0              | MONDE                    | 38417.069       | 110     | 8014.144      | 111     | 4937.355 | 106     | 4944.740     | 107     | 14603.387 | 112     | 5917.443             | 112     |          |         |
| -01             | INTRA CEE                | 17016.009       | 113     | 3401.884      | 115     | 1079.540 | 107     | 2744.713     | 107     | 5339.049  | 117     | 2431.723             | 115     |          |         |
| -02             | EXTRA CEE                | 21401.060       | 109     | 4612.260      | 108     | 1857.815 | 105     | 2180.527     | 106     | 9264.338  | 110     | 3485.720             | 110     |          |         |
| -1              | CLASSE 1                 | 13980.827       | 109     | 2430.151      | 109     | 1301.425 | 105     | 1464.310     | 105     | 6618.610  | 110     | 2166.331             | 111     |          |         |
| -11             | ALIE                     | 7352.461        | 105     | 1191.359      | 105     | 592.959  | 103     | 900.292      | 103     | 379.634   | 105     | 258.217              | 107     |          |         |
| -12             | AUT EUR OCCID            | 2317.260        | 112     | 508.862       | 114     | 155.566  | 98      | 182.654      | 97      | 995.281   | 116     | 474.897              | 115     |          |         |
| -15             | AMERIQUE NORD            | 3343.694        | 119     | 554.237       | 110     | 483.602  | 111     | 263.646      | 111     | 1439.224  | 123     | 602.985              | 121     |          |         |
| -19             | AUT CLASSE 1             | 967.412         | 101     | 175.693       | 118     | 69.298   | 96      | 117.718      | 116     | 474.471   | 97      | 130.232              | 91      |          |         |
| -2              | CLASSE 2                 | 5734.850        | 106     | 1811.316      | 101     | 424.049  | 102     | 558.444      | 107     | 2025.156  | 109     | 915.885              | 109     |          |         |
| -20             | .ADM                     | 1207.547        | 98      | 921.449       | 96      | 77.167   | 99      | 59.959       | 108     | 87.531    | 99      | 61.441               | 102     |          |         |
| -21             | .EAMA                    | 609.441         | 103     | 412.889       | 102     | 69.676   | 103     | 28.254       | 114     | 58.429    | 100     | 40.193               | 111     |          |         |
| -22             | .DDM                     | 157.781         | 109     | 144.755       | 110     | 1.419    | 87      | 2.919        | 103     | 5.538     | 115     | 3.150                | 90      |          |         |
| -23             | .TOM                     | 100.722         | 94      | 46.001        | 85      | 2.948    | 87      | 25.039       | 106     | 15.151    | 113     | 4.239                | 128     |          |         |
| -24             | .ALGERIE                 | 339.603         | 86      | 309.260       | 87      | 3.128    | 99      | 3.128        | 99      | 15.151    | 113     | 13.859               | 82      |          |         |
| -25             | AFR MEDIT NDA            | 563.256         | 102     | 243.268       | 101     | 17.776   | 104     | 31.491       | 114     | 130.772   | 106     | 139.949              | 98      |          |         |
| -26             | AUT AFRIQUE              | 546.792         | 100     | 94.796        | 87      | 43.678   | 97      | 93.443       | 96      | 202.232   | 101     | 112.643              | 115     |          |         |
| -27             | AMERIQUE C SUD           | 1404.152        | 112     | 235.410       | 117     | 101.583  | 95      | 137.869      | 119     | 689.937   | 116     | 243.353              | 115     |          |         |
| -28             | ASIE OCCIDENT            | 913.807         | 118     | 160.824       | 109     | 86.304   | 112     | 92.482       | 108     | 387.940   | 123     | 184.057              | 125     |          |         |
| -29             | AUT CLASSE 2             | 1099.296        | 103     | 155.569       | 111     | 97.341   | 107     | 143.200      | 102     | 530.744   | 97      | 172.442              | 118     |          |         |
| -3              | CLASSE 3                 | 1442.277        | 122     | 367.272       | 148     | 96.617   | 120     | 101.894      | 114     | 572.770   | 119     | 303.724              | 107     |          |         |
| -31             | EUROPE ORIENT            | 1202.055        | 118     | 285.594       | 137     | 82.038   | 123     | 89.679       | 128     | 481.216   | 112     | 263.528              | 108     |          |         |
| -32             | AUT CLASSE 3             | 240.222         | 148     | 81.678        | 200     | 14.579   | 107     | 12.215       | 64      | 91.554    | 186     | 40.196               | 100     |          |         |
| .9              | DIVERS NON CL.           | 243.108         | 111     | 3.927         | 120     | 35.721   | 99      | 55.876       | 96      | 47.802    | 115     | 99.782               | 126     |          |         |
| 001             | FRANCE                   | 3579.928        | 120     | 816.619       | 117     | 799.553  | 121     | 432.475      | 114     | 1668.970  | 118     | 678.930              | 127     |          |         |
| 002             | BELGIQUE LUXBG           | 2982.112        | 114     | 373.866       | 110     | 1112.606 | 109     | 745.635      | 109     | 1169.248  | 115     | 250.610              | 119     |          |         |
| 003             | PAYS-BAS                 | 3255.795        | 110     | 1572.480      | 112     | 1006.957 | 97      | 1362.834     | 105     | 1488.300  | 110     | 285.023              | 113     |          |         |
| 004             | ALLEMAGNE RF             | 5159.431        | 106     | 638.519       | 122     | 160.424  | 101     | 223.269      | 104     | 1016.531  | 127     | 1217.160             | 108     |          |         |
| 005             | ITALIE                   | 2038.743        | 120     | 376.341       | 118     | 243.264  | 110     | 417.013      | 102     | 593.534   | 117     | 279.712              | 113     |          |         |
| 022             | ROYAUME UNI              | 1909.864        | 112     | 1.513         | 103     | 2.993    | 129     | 5.355        | 110     | 14.836    | 115     | 1.520                | 138     |          |         |
| 024             | ISLANDE                  | 26.217          | 115     | 10.788        | 53      | 10.804   | 66      | 17.783       | 92      | 40.961    | 86      | 7.524                | 83      |          |         |
| 026             | IRLANDE                  | 87.860          | 78      | 46.001        | 64      | 39.360   | 101     | 86.712       | 102     | 269.250   | 104     | 31.454               | 106     |          |         |
| 028             | NORVEGE                  | 456.787         | 98      | 130.582       | 102     | 92.230   | 101     | 86.712       | 102     | 649.401   | 94      | 103.054              | 98      |          |         |
| 030             | SUEDE                    | 1125.972        | 97      | 51.212        | 99      | 24.612   | 85      | 32.419       | 80      | 202.790   | 92      | 27.974               | 91      |          |         |
| 032             | FINLANDE                 | 339.007         | 91      | 73.932        | 101     | 56.613   | 87      | 85.976       | 96      | 418.090   | 95      | 68.877               | 115     |          |         |
| 034             | DANEMARK                 | 700.488         | 97      | 425.595       | 101     | 105.906  | 102     | 103.263      | 101     | 893.007   | 104     | 300.836              | 102     |          |         |
| 036             | SUISSE                   | 1828.605        | 103     | 72.570        | 120     | 30.102   | 104     | 55.975       | 114     | 76.004    | 114     | 131.816              | 107     |          |         |
| 038             | AUTRICHE                 | 1055.467        | 113     | 66.340        | 121     | 25.478   | 106     | 20.694       | 118     | 12.338    | 110     | 42.288               | 116     |          |         |
| 040             | PORTUGAL                 | 279.278         | 114     | 298.334       | 129     | 57.708   | 106     | 73.877       | 106     | 357.268   | 129     | 153.880              | 123     |          |         |
| 042             | ESPAGNE                  | 941.067         | 124     | 1.125         | 153     | 1.479    | 136     | 6.909        | 126     | 930       | 94      | 910                  | 82      |          |         |
| 044             | GIBRALTAR                | 4.053           | 113     | 5.236         | 65      | 1.042    | 120     | 3.633        | 158     | 2.914     | 133     | 9.314                | 123     |          |         |
| 046             | MALTA                    | 19.139          | 117     | 48.192        | 96      | 4.798    | 95      | 12.629       | 107     | 378       | 85      | 121.488              | 90      |          |         |
| 048             | YUGOSLAVIE               | 317.187         | 116     | 35.798        | 95      | 33.294   | 92      | 12.451       | 78      | 132.470   | 135     | 105.287              | 105     |          |         |
| 050             | GRECE                    | 378.556         | 105     | 30.485        | 188     | 12.620   | 161     | 9.859        | 82      | 93.474    | 132     | 48.034               | 153     |          |         |
| 052             | TURQUIE                  | 194.472         | 141     | 14.702        | 124     | 19.372   | 116     | 21.041       | 112     | 96.760    | 88      | 63.476               | 85      |          |         |
| 054             | EUROPE NDA               | 14.702          | 124     | 48.192        | 96      | 13.950   | 206     | 16.452       | 132     | 13.379    | 129     | 13.379               | 129     |          |         |
| 056             | U R S S                  | 248.841         | 92      | 54.956        | 108     | 11.863   | 103     | 9.780        | 135     | 63.674    | 92      | 44.986               | 139     |          |         |
| 058             | ZONE MARK EST            | 98.725          | 123     | 49.437        | 299     | 17.080   | 108     | 13.279       | 128     | 83.453    | 117     | 29.319               | 124     |          |         |
| 060             | POLOGNE                  | 179.740         | 132     | 45.728        | 195     | 8.524    | 108     | 8.945        | 115     | 69.434    | 129     | 38.444               | 97      |          |         |
| 062             | TSCHECOSLOVAQUIE         | 198.859         | 131     | 19.103        | 140     | 3.262    | 109     | 11.582       | 88      | 89.606    | 99      | 37.746               | 100     |          |         |
| 064             | HONGRIE                  | 134.450         | 118     | 35.518        | 217     | 6.267    | 282     | 15.493       | 157     | 77.610    | 223     | 28.893               | 116     |          |         |
| 066             | ROUMANIE                 | 146.900         | 98      | 568           | 118     | 17       | 20      | 198          | 233     | 679       | 60      | 7.297                | 235     |          |         |
| 068             | BULGARIE                 | 163.781         | 186     | 12.143        | 137     | 6.498    | 110     | 13.143       | 110     | 22.348    | 137     | 12.135               | 157     |          |         |
| 070             | ALBANIE                  | 8.759           | 179     | 128.642       | 114     | 5.318    | 79      | 2.495        | 124     | 20.452    | 105     | 11.772               | 106     |          |         |
| 200             | AFR. NORD. ESPAGN.       | 66.267          | 131     | 309.460       | 87      | 3.124    | 59      | 3.747        | 94      | 9.413     | 78      | 13.859               | 82      |          |         |
| 204             | MAROC                    | 173.679         | 112     | 69.397        | 94      | 2.067    | 48      | 2.776        | 133     | 10.410    | 120     | 15.275               | 105     |          |         |
| 208             | .ALGERIE                 | 339.603         | 86      | 12.745        | 61      | 4.482    | 130     | 7.148        | 94      | 30.866    | 137     | 81.553               | 112     |          |         |
| 212             | TUNISIE                  | 99.925          | 96      | 3.456         | 108     | 5.909    | 229     | 14.072       | 118     | 69.044    | 95      | 37.349               | 65      |          |         |
| 216             | LIBYE                    | 136.794         | 111     | 3.456         | 108     | 3.004    | 79      | 4.508        | 67      | 11.948    | 159     | 7.051                | 128     |          |         |
| 220             | EGYPTE                   | 152.858         | 90      | 8.044         | 89      | 154      | 291     | 65           | 59      | 417       | 30      | 205                  | 402     |          |         |
| 224             | SOUDAN                   | 29.967          | 111     | 6.147         | 81      | 8        | 1       | 206          | 217     | 706       | 102     | 752                  | 89      |          |         |
| 228             | .MAURITANIE              | 8.885           | 84      | 8.089         | 66      | 691      | 370     | 355          | 134     | 551       | 90      | 136                  | 50      |          |         |
| 232             | .MALI                    | 7.819           | 79      | 11.370        | 103     | 272      | 99      | 2.722        | 107     | 378       | 85      | 148                  | 90      |          |         |
| 236             | .HAUTE VOLTA             | 9.822           | 72      | 9.385         | 131     | 678      | 187     | 520          | 190     | 1.523     | 323     | 221                  | 95      |          |         |
| 240             | .NIGER                   | 12.758          | 103     | 71.792        | 100     | 2.387    | 102     | 4.748        | 121     | 5.354     | 98      | 4.153                | 107     |          |         |
| 244             | .TCHAD                   | 12.327          | 145     | 2.19          | 69      | 49       | 62      | 241          | 99      | 230       | 195     | 43                   | 57      |          |         |
| 248             | .SENEGAL                 | 88.434          | 101     | 1.719         | 456     | 115      | 119     | 520          | 48      | 431       | 90      | 1.060                | 137     |          |         |
| 252             | GAMBIE                   | 782             | 94      | 5.572         | 182     | 612      | 209     | 2.619        | 103     | 4.045     | 129     | 1.892                | 85      |          |         |
| 256             | GUINEE PORTUGAIS         | 3.845           | 134     | 6.276         | 22      | 4.002    | 111     | 2.747        | 36      | 9.324     | 37      | 4.436                | 119     |          |         |
| 260             | GUINEE REP               | 13.406          | 103     | 89.415        | 96      | 3.775    | 95      | 4.364        | 98      | 9.542     | 113     | 4.328                | 77      |          |         |
| 264             | SIERRALEONE              | 14.740          | 128     | 3.025         | 74      | 6.04     | 33      | 11.582       | 88      | 16.324    | 77      | 3.559                | 77      |          |         |
| 268             | LIBERIA                  | 26.785          | 39      | 9.200         | 92      | 436      | 267     | 1.002        | 121     | 3.111     | 66      | 573                  | 133     |          |         |
| 272             | .COTE IVORE              | 111.424         | 96      | 12.106        | 90      | 730      | 108     | 859          | 90      | 1.100     | 114     | 672                  | 177     |          |         |
| 276             | .GHANA                   | 37.094          | 70      | 20.650        | 115     | 6.181    | 106     | 15.593       | 59      | 48.590    | 89      | 22.901               | 104     |          |         |
| 280             | .TOGO                    | 14.522          | 87      | 52.952        | 113     | 3.474    | 116     | 2.731        | 108     | 5.164     | 95      | 4.984                | 178     |          |         |
| 284             | .DAHOMY                  | 15.467          | 94      | 12.491        | 131     | 12.491   | 131     | 698          | 136     | 1.413     | 161     | 387                  | 140     |          |         |
| 288             | NIGERIA FED.             | 113.915         | 90      | 314           | 98      | 562      | 70      | 360          | 88      | 884       | 118     | 119                  | 113     |          |         |
| 302             | .CAMEROUN                | 63.305          | 114     | 24.017        | 112     | 585      | 97      | 1.670        | 152     | 2.875     | 113     | 512                  | 106     |          |         |
| 306             | .REP CENTRE AFR.         | 15.251          | 132     | 29.846        | 110     | 1.202    | 102     | 1.296        | 112     | 3.149     | 118     | 1.962                | 118     |          |         |
| 310             | GUINEE ESPAGN.           | 2.239           | 94      | 12.686        | 105     | 49.014   | 103     | 6.595        | 119     | 15.111    | 102     | 10.697               | 143     |          |         |
| 314             | .GABON                   | 29.659          | 113     | 1.293         | 119     | 5.078    | 98      | 5.551        | 11      |           |         |                      |         |          |         |

## export

Valeurs : millier de dollars  
Indices : même période de l'année précédente = 100

| JAN.-SEPT. 1966 |                        | EWG - CEE (1) |         | France   |         | Belg. - Lux. |         | Nederland |         | Deutschland (BR) (1) |         | Italia   |         |
|-----------------|------------------------|---------------|---------|----------|---------|--------------|---------|-----------|---------|----------------------|---------|----------|---------|
| Code            | Bestimmung-Destination | 1 000 \$      | Indices | 1 000 \$ | Indices | 1 000 \$     | Indices | 1 000 \$  | Indices | 1 000 \$             | Indices | 1 000 \$ | Indices |
| 400             | ETATS-UNIS             | 2.957.988     | 120     | 478.025  | 109     | 439.980      | 113     | 227.607   | 125     | 1272.681             | 125     | 539.695  | 121     |
| 404             | CANADA                 | 385.706       | 114     | 76.212   | 116     | 43.622       | 88      | 36.039    | 91      | 166.543              | 129     | 63.290   | 115     |
| 408             | .ST PIERRE MIQU        | 1.407         | 116     | 1.046    | 99      | 148          | NS      | 8.270     | 90      | 97.273               | 104     | 21.537   | 241     |
| 412             | MEXIQUE                | 192.843       | 110     | 54.111   | 149     | 11.652       | 127     | 2.210     | 86      | 13.483               | 96      | 2.674    | 71      |
| 416             | GUATEMALA              | 23.110        | 86      | 1.688    | 79      | 3.055        | 71      | 3.069     | 122     | 2.885                | 37      | 10.654   | 811     |
| 420             | HONDURAS BRIT          | 21.336        | 148     | 4.226    | 172     | 5.02         | 116     | 1.077     | 95      | 3.989                | 98      | 955      | 126     |
| 424             | HONDURAS REP           | 8.375         | 110     | 669      | 133     | 3.276        | 91      | 4.193     | 105     | 12.726               | 105     | 2.173    | 82      |
| 428             | SALVADOR               | 24.144        | 99      | 1.776    | 93      | 1.624        | 83      | 1.091     | 61      | 16.118               | 119     | 2.179    | 89      |
| 432             | NICARAGUA              | 21.572        | 100     | 2.869    | 91      | 1.635        | 61      | 2.325     | 97      | 9.739                | 98      | 1.801    | 89      |
| 436             | COSTA RICA             | 15.369        | 81      | 8.794    | 121     | 1.878        | 68      | 9.603     | 245     | 10.496               | 72      | 8.335    | 25      |
| 440             | PANAMA REP             | 39.106        | 63      | 757      | 214     | 423          | 73      | 4.23      | 115     | 111                  | 77      | 1.342    | 195     |
| 444             | CANAL PANAMA           | 2.641         | 169     | 11.145   | 133     | 2.938        | 88      | 6.859     | 255     | 4.256                | 163     | 7.760    | 287     |
| 452             | CUBA                   | 32.958        | 133     | 11.227   | 105     | 6.88         | 79      | 2.727     | 91      | 4.296                | 101     | 617      | 69      |
| 456             | HAITI                  | 4.253         | 90      | 1.686    | 123     | 2.912        | 181     | 3.476     | 168     | 5.704                | 151     | 3.470    | 190     |
| 460             | DOMINICAINE REP        | 17.248        | 162     | 87.822   | 107     | 994          | 97      | 4.202     | 96      | 4.142                | 125     | 1.767    | 105     |
| 464             | .ANTILLES FR           | 96.927        | 107     | 3.174    | 101     | 2.751        | 120     | 2.578     | 89      | 5.373                | 127     | 1.929    | 211     |
| 468             | JAMAIQUE               | 15.811        | 117     | 3.963    | 143     | 9.749        | 98      | 3.596     | 95      | 1.838                | 119     | 4.608    | 60      |
| 468             | INDES OCCIDENT         | 10.554        | 111     | 1.702    | 124     | 1.179        | 119     | 2.835     | 76      | 2.637                | 102     | 1.352    | 125     |
| 472             | TRINIDAD TOBAGO        | 9.705         | 99      | 1.713    | 108     | 1.100        | 97      | 14.472    | 105     | 6.695                | 124     | 2.181    | 128     |
| 476             | .ANTILLES NEERL        | 26.161        | 111     | 8.663    | 166     | 5.593        | 133     | 10.285    | 250     | 51.526               | 157     | 8.753    | 203     |
| 480             | COLUMBIE               | 86.820        | 167     | 30.060   | 111     | 13.860       | 185     | 15.197    | 93      | 85.419               | 110     | 46.540   | 108     |
| 484             | VENEZUELA              | 191.069       | 106     | 1.066    | 177     | 1.066        | 177     | 1.577     | 93      | 2.68                 | 139     | 5.249    | 118     |
| 488             | GUYANE BRIT            | 7.505         | 116     | 683      | 119     | 973          | 85      | 8.049     | 102     | 4.286                | 99      | 547      | 127     |
| 492             | SURINAM                | 14.538        | 101     | 11.424   | 131     | 62           | 79      | 90        | 78      | 3.228                | 191     | 1.28     | 173     |
| 496             | .GUYANE FR             | 12.032        | 131     | 2.933    | 112     | 3.321        | 103     | 1.947     | 95      | 15.945               | 126     | 3.137    | 107     |
| 500             | EQUATEUR               | 27.283        | 112     | 12.855   | 128     | 9.92         | 80      | 12.000    | 109     | 49.794               | 98      | 25.368   | 157     |
| 504             | PEROU                  | 186.176       | 116     | 30.177   | 105     | 13.952       | 142     | 15.665    | 148     | 100.789              | 159     | 6.783    | 150     |
| 508             | BRESIL                 | 186.141       | 148     | 13.308   | 105     | 9.364        | 154     | 9.143     | 158     | 55.758               | 121     | 3.688    | 157     |
| 512             | CHILI                  | 94.356        | 122     | 983      | 92      | 1.233        | 120     | 2.973     | 104     | 10.248               | 117     | 1.915    | 121     |
| 516             | BOLIVIE                | 17.352        | 113     | 937      | 131     | 482          | 90      | 4.439     | 147     | 7.901                | 100     | 1.488    | 145     |
| 520             | PARAGUAY               | 11.137        | 107     | 2.228    | 52      | 1.727        | 54      | 2.323     | 93      | 11.99                | 97      | 2.08     | 44      |
| 524             | URUGUAY                | 20.423        | 78      | 33.243   | 92      | 6.021        | 60      | 12.436    | 97      | 86.445               | 102     | 64.550   | 99      |
| 528             | ARGENTINE              | 202.695       | 97      | 5.117    | 74      | 2.652        | 119     | 2.969     | 104     | 7.745                | 105     | 8.278    | 92      |
| 604             | CHYPRE                 | 26.761        | 94      | 32.822   | 108     | 10.440       | 109     | 9.063     | 105     | 38.187               | 111     | 15.572   | 111     |
| 608             | LIBAN                  | 128.880       | 114     | 15.630   | 148     | 4.182        | 105     | 4.063     | 105     | 18.372               | 109     | 38.366   | 164     |
| 612             | SYRIE                  | 55.004        | 109     | 7.865    | 165     | 10.808       | 97      | 5.841     | 110     | 45.351               | 179     | 16.994   | 196     |
| 616             | IRAK                   | 86.859        | 157     | 25.447   | 69      | 16.803       | 142     | 18.005    | 115     | 151.636              | 138     | 33.774   | 123     |
| 620             | AFGHANISTAN            | 245.665       | 122     | 621      | 116     | 55           | 27      | 955       | 168     | 7.671                | 121     | 22.954   | 102     |
| 624             | ISRAEL                 | 10.156        | 119     | 36.071   | 114     | 21.523       | 121     | 16.011    | 98      | 49.794               | 98      | 22.954   | 103     |
| 628             | JORDANIE               | 146.352       | 105     | 6.383    | 87      | 2.409        | 108     | 2.979     | 123     | 11.419               | 126     | 5.920    | 128     |
| 632             | ARABIE SAOUDITE        | 29.110        | 113     | 16.905   | 223     | 10.892       | 109     | 14.022    | 110     | 29.947               | 110     | 17.743   | 102     |
| 636             | KOWEIT                 | 89.509        | 120     | 7.648    | 131     | 4.267        | 83      | 6.263     | 91      | 22.621               | 91      | 14.758   | 111     |
| 640             | BAHREIN                | 55.157        | 102     | 1.404    | 135     | 464          | 72      | 2.051     | 120     | 2.242                | 110     | 1.478    | 120     |
| 644             | QATAR                  | 7.660         | 118     | 817      | 83      | 500          | 117     | 1.577     | 93      | 1.678                | 82      | 5.975    | 85      |
| 648             | MASC OMAN TR OM        | 6.343         | 94      | 1.602    | 140     | 746          | 117     | 3.965     | 161     | 2.084                | 118     | 6.179    | NS      |
| 652             | YEMEN                  | 14.576        | 227     | 658      | 252     | 33           | 550     | 73        | 34      | 4.86                 | 90      | 940      | 145     |
| 656             | ADEN                   | 19.701        | 131     | 2.455    | 131     | 785          | 67      | 5.602     | 111     | 6.923                | 116     | 3.936    | 77      |
| 660             | PAKISTAN               | 121.503       | 76      | 8.825    | 88      | 8.615        | 67      | 10.832    | 104     | 2.341                | 105     | 2.341    | 105     |
| 664             | UNION INDIENNE         | 296.881       | 98      | 41.362   | 115     | 23.285       | 98      | 28.660    | 94      | 168.109              | 91      | 35.465   | 126     |
| 668             | CEYLAN MALDIVES        | 28.830        | 102     | 5.020    | 80      | 3.120        | 95      | 5.013     | 99      | 10.220               | 106     | 5.457    | 132     |
| 672             | NEPAL BHOUTAN          | 1.768         | 347     | 53       | 24      | 3            | 3       | 1.222     | NS      | 3.89                 | 161     | 1.01     | 306     |
| 676             | UNION BIRMANE          | 16.064        | 73      | 2.617    | 106     | 1.223        | 91      | 3.182     | 46      | 5.493                | 81      | 3.549    | 80      |
| 680             | THAILANDE              | 79.613        | 100     | 6.907    | 138     | 4.733        | 136     | 14.213    | 90      | 43.009               | 95      | 10.751   | 106     |
| 684             | LAOS                   | 20.423        | 128     | 1.332    | 29      | 21           | NS      | 77        | 405     | 259                  | 231     | 236      | 46      |
| 688             | VIETNAM NORD           | 3.052         | 87      | 2.020    | 110     | 368          | 42      | 257       | 276     | 706                  | 206     | 201      | 34      |
| 692             | VIETNAM SUD            | 42.780        | 136     | 14.214   | 110     | 2.646        | 162     | 2.219     | 168     | 11.629               | 94      | 12.072   | 358     |
| 696             | CAMBODGE               | 18.015        | 136     | 13.759   | 153     | 2.290        | 110     | 1.059     | 87      | 2.341                | 105     | 566      | 113     |
| 700             | INDONESIE              | 118.469       | 120     | 12.150   | 72      | 3.060        | 69      | 2.182     | 105     | 55.969               | 109     | 26.108   | 183     |
| 704             | MALYSIA                | 114.628       | 107     | 15.415   | 105     | 11.362       | 94      | 28.756    | 133     | 46.551               | 109     | 12.544   | 76      |
| 708             | PHILIPPINES            | 67.009        | 112     | 8.815    | 115     | 6.907        | 145     | 10.837    | 101     | 33.724               | 115     | 6.726    | 91      |
| 712             | TIMOR P. MACAO         | 264           | 97      | 38       | 42      | 42           | 42      | 89        | 120     | 83                   | 138     | 54       | 154     |
| 716             | MONGOLIE R POP         | 93            | 69      | 2        | NS      | 2            | NS      | 2         | NS      | 85                   | 63      | 600      | 600     |
| 720             | CHINE CONTINENT        | 229.141       | 153     | 72.830   | 208     | 14.135       | 111     | 11.370    | 77      | 91.048               | 192     | 39.758   | 101     |
| 724             | COREE NORD             | 7.936         | 82      | 6.826    | 171     | 76           | 155     | 588       | 15      | 215                  | 14      | 231      | 134     |
| 728             | COREE SUD              | 38.611        | 171     | 9.827    | 181     | 218          | 65      | 401       | 86      | 15.301               | 106     | 12.864   | 651     |
| 732             | JAPON                  | 287.858       | 114     | 40.429   | 115     | 33.626       | 138     | 33.865    | 129     | 150.734              | 106     | 29.204   | 118     |
| 736             | FORMOSE TAIWAN         | 29.487        | 141     | 1.199    | 141     | 1.182        | 131     | 1.859     | 60      | 20.830               | 171     | 3.417    | 108     |
| 740             | HONG KONG              | 109.228       | 106     | 11.315   | 107     | 30.519       | 146     | 11.777    | 99      | 37.387               | 99      | 18.230   | 85      |
| 800             | AUSTRALIE              | 281.826       | 115     | 68.812   | 181     | 11.902       | 70      | 30.735    | 105     | 130.734              | 106     | 39.643   | 105     |
| 804             | NOUV ZELANDE           | 42.974        | 93      | 4.605    | 98      | 3.345        | 79      | 7.148     | 84      | 20.563               | 96      | 7.313    | 101     |
| 808             | REP USA OCEANIE        | 2.130         | 128     | 641      | 388     | 5            | 50      | 468       | 119     | 70.646               | 188     | 128      | 51      |
| 812             | OCEANIE BRIT           | 1.435         | 116     | 459      | 294     | 93           | 109     | 407       | 102     | 351                  | 84      | 175      | 70      |
| 816             | NOUV HEBRIDES          | 1.021         | 110     | 1.021    | 110     |              |         |           |         |                      |         | 1.107    | 150     |
| 820             | .OCEANIE FRANCS        | 45.199        | 76      | 39.593   | 73      | 580          | 64      | 1.365     | 144     | 2.554                | 104     | 1.107    | 150     |
| 950             | SOUT. PROV. BORD       | 224.775       | 109     |          |         | 35.721       | 99      | 55.325    | 96      | 47.793               | 115     | 85.936   | 123     |
| 954             | DIVERS NDA             | 4.487         | 123     | 3.927    | 120     |              |         | 551       | 155     | 9                    | NS      |          |         |
| 958             | NON SPECIFIES          |               |         |          |         |              |         |           |         |                      |         |          |         |
| 962             | PORTS FRANCS           | 13.846        | 149     |          |         |              |         |           |         |                      |         | 13.846   | 149     |
| 977             | SECRET                 |               |         |          |         |              |         |           |         |                      |         |          |         |
| 981             | EUROPE                 | 27887.785     | 111     | 5387.299 | 114     | 3910.103     | 106     | 3936.838  | 106     | 10525.180            | 112     | 4128.365 | 112     |
| 982             | AFRIQUE                | 2475.064      | 97      | 1178.058 | 96      | 155.189      | 96      | 204.595   | 106     | 574.929              | 96      | 362.293  | 98      |
| 983             | AMERIQUE               | 4898.911      | 116     | 892.335  | 112     | 588.462      | 107     | 426.418   | 118     | 2140.653             | 122     | 851.043  | 114     |
| 984             | ASIE                   | 2537.618      | 113     | 437.400  | 120     | 231.952      | 113     | 280.895   | 104     | 1159.975             | 110     | 421.396  | 119     |
| 985             | OCEANIE                | 374.585       | 105     | 115.131  | 117     | 15.925       | 72      | 40.115    | 102     | 154.848              | 104     | 48.566   | 104     |

(1) Voir note 2 du Tab. 2.

Werte : Tausend Dollar

Indices : Vergleichszeitraum des Vorjahres = 100

import

| SEPTEMBER-SEPTEMBRE 1966 |                    | EWG - CEE (1) |         | France   |         | Belg. - Lux. |         | Nederland |         | Deutschland (BR) (1) |         | Italia   |         |
|--------------------------|--------------------|---------------|---------|----------|---------|--------------|---------|-----------|---------|----------------------|---------|----------|---------|
| Code                     | Ursprung - Origine | 1 000 \$      | Indices | 1 000 \$ | Indices | 1 000 \$     | Indices | 1 000 \$  | Indices | 1 000 \$             | Indices | 1 000 \$ | Indices |
| .0                       | MONDE              | 4572.191      | 111     | 993.380  | 122     | 600.757      | 109     | 695.629   | 112     | 1467.765             | 96      | 814.660  | 133     |
| .01                      | INTRA CEE          | 1967.067      | 113     | 420.454  | 125     | 338.699      | 111     | 373.764   | 115     | 503.028              | 99      | 251.092  | 135     |
| .02                      | EXTRA CEE          | 2605.124      | 109     | 572.926  | 120     | 262.058      | 106     | 321.835   | 109     | 884.737              | 94      | 563.568  | 132     |
| .1                       | CLASSE 1           | 1440.039      | 105     | 274.649  | 120     | 162.348      | 106     | 198.260   | 105     | 538.731              | 92      | 266.051  | 126     |
| .11                      | AFR. EUR OCCID     | 609.361       | 104     | 113.855  | 122     | 68.899       | 96      | 84.491    | 103     | 242.488              | 92      | 99.428   | 130     |
| .12                      | AFR. EUR OCCID     | 137.758       | 104     | 28.474   | 125     | 1.905        | 130     | 14.911    | 91      | 51.337               | 87      | 30.131   | 118     |
| .15                      | AMERIQUE NORD      | 555.040       | 104     | 107.049  | 115     | 58.643       | 99      | 87.827    | 108     | 194.628              | 89      | 106.893  | 131     |
| .19                      | AUT CLASSE 1       | 137.880       | 118     | 25.271   | 115     | 21.901       | 178     | 11.031    | 127     | 51.278               | 106     | 29.399   | 113     |
| .2                       | CLASSE 2           | 980.834       | 114     | 266.534  | 121     | 87.593       | 105     | 108.122   | 117     | 278.438              | 97      | 240.147  | 137     |
| .20                      | .ADR               | 184.244       | 116     | 114.998  | 120     | 23.803       | 105     | 5.328     | 79      | 21.313               | 119     | 18.802   | 119     |
| .21                      | .EAMA              | 99.723        | 105     | 46.071   | 106     | 22.811       | 102     | 3.950     | 86      | 13.449               | 108     | 13.442   | 114     |
| .22                      | .DOM               | 13.862        | 125     | 13.566   | 137     | 44           | 98      |           |         | 29                   | 104     | 223      | 20      |
| .23                      | .TDM               | 8.584         | 132     | 6.557    | 215     | 62           | 52      |           |         | 1.421                | 109     | 1.268    | 174     |
| .24                      | .AFRIQUE           | 62.075        | 132     | 50.894   | 125     | 82           | 482     | 1.272     | 66      | 6.416                | 159     | 3.869    | 208     |
| .25                      | AFR MEDIT NDA      | 110.787       | 135     | 26.523   | 116     | 6.718        | 119     | 11.383    | 114     | 39.257               | 124     | 26.906   | 229     |
| .26                      | AUT AFRIQUE        | 83.723        | 98      | 15.558   | 139     | 5.545        | 87      | 12.181    | 99      | 32.379               | 76      | 18.060   | 143     |
| .27                      | AMERIQUE C SUD     | 247.388       | 108     | 33.740   | 109     | 22.792       | 109     | 26.916    | 103     | 92.421               | 92      | 71.519   | 144     |
| .28                      | ASIE OCCIDENT      | 244.062       | 119     | 59.659   | 137     | 19.053       | 102     | 31.089    | 140     | 45.752               | 95      | 88.509   | 123     |
| .29                      | AUT CLASSE 2       | 110.630       | 111     | 16.056   | 113     | 9.682        | 109     | 21.225    | 138     | 47.316               | 99      | 16.351   | 125     |
| .3                       | CLASSE 3           | 180.389       | 117     | 31.734   | 116     | 11.978       | 102     | 15.405    | 100     | 65.507               | 110     | 55.765   | 139     |
| .31                      | EUROPE ORIENT      | 158.172       | 116     | 27.717   | 121     | 10.350       | 100     | 12.834    | 94      | 56.502               | 105     | 50.769   | 145     |
| .32                      | AUT CLASSE 3       | 22.217        | 123     | 4.017    | 93      | 1.628        | 118     | 2.571     | 150     | 9.005                | 162     | 4.996    | 96      |
| .9                       | DIVERS NON CL.     | 3.872         | 75      | 15       | NS      | 139          | 109     | 51        | 131     | 2.061                | 102     | 1.606    | 54      |
| 001                      | FRANCE             | 346.699       | 104     |          |         | 86.877       | 97      | 34.521    | 117     | 159.401              | 100     | 65.900   | 121     |
| 002                      | BELGIQUE LUXBG     | 378.352       | 109     | 92.182   | 122     |              |         | 141.382   | 110     | 118.725              | 96      | 26.063   | 144     |
| 003                      | PAYS-BAS           | 349.283       | 109     | 54.469   | 118     | 97.859       | 112     |           |         | 164.491              | 100     | 32.464   | 143     |
| 004                      | ALLEMAGNE RF       | 619.917       | 123     | 195.189  | 122     | 127.628      | 120     | 170.435   | 117     |                      |         | 126.665  | 139     |
| 005                      | ITALIE             | 272.816       | 114     | 78.614   | 143     | 26.335       | 127     | 27.456    | 138     | 140.411              | 98      |          |         |
| 022                      | ROYAUME UNI        | 215.541       | 102     | 48.255   | 115     | 36.386       | 93      | 38.968    | 99      | 56.666               | 89      | 35.266   | 130     |
| 024                      | ISLANDE            | 2.595         | 80      | 2.299    | 239     | 293          | 85      | 113       | 42      | 1.492                | 118     | 398      | 32      |
| 026                      | IRLANDE            | 7.899         | 92      | 2.051    | 127     | 2.322        | 296     | 852       | 56      | 2.152                | 52      | 2.322    | 126     |
| 028                      | NORVEGE            | 34.284        | 118     | 4.297    | 135     | 2.363        | 85      | 3.217     | 72      | 18.961               | 105     | 5.426    | 186     |
| 030                      | SUEDE              | 121.464       | 103     | 23.582   | 139     | 11.944       | 87      | 19.301    | 111     | 33.064               | 88      | 13.473   | 140     |
| 032                      | FINLANDE           | 40.743        | 100     | 6.779    | 94      | 4.248        | 98      | 9.203     | 87      | 15.256               | 101     | 5.257    | 151     |
| 034                      | DANEMARK           | 48.583        | 87      | 5.311    | 104     | 2.926        | 107     | 4.548     | 99      | 28.967               | 81      | 6.831    | 96      |
| 036                      | SUISSE             | 112.746       | 114     | 25.272   | 126     | 11.472       | 109     | 12.073    | 136     | 44.250               | 97      | 19.679   | 144     |
| 038                      | AUTRICHE           | 63.760        | 100     | 4.034    | 123     | 1.907        | 107     | 5.414     | 93      | 36.015               | 94      | 16.420   | 144     |
| 040                      | PORTUGAL           | 13.003        | 106     | 3.034    | 116     | 1.901        | 124     | 9.970     | 81      | 4.765                | 83      | 2.533    | 177     |
| 042                      | ESPAGNE            | 25.137        | 120     | 8.399    | 142     | 1.517        | 109     | 2.400     | 109     | 7.498                | 84      | 5.323    | 224     |
| 044                      | GIBRALTAR          | 40            | 133     |          |         |              |         | 20        | NS      | 15                   | NS      |          | 30      |
| 046                      | MALTE              | 376           | 174     | 29       | 138     | 68           | 133     | 2         | NS      | 36                   | NS      | 23       | 376     |
| 048                      | YUGOSLAVIE         | 31.776        | 111     | 3.740    | 174     | 863          | 183     | 96        | 61      | 12.276               | 101     | 13.620   | 109     |
| 050                      | GRECE              | 13.796        | 120     | 3.828    | 331     | 875          | 223     | 663       | 124     | 7.042                | 82      | 3.188    | 186     |
| 052                      | TURQUIE            | 15.461        | 83      | 3.004    | 112     | 2.717        | 132     | 685       | 122     | 5.568                | 60      | 1.387    | 85      |
| 054                      | EUROPE NDA         | 45            | 118     | 45       | 118     |              |         |           |         |                      |         |          |         |
| 056                      | U R S S            | 66.548        | 113     | 15.024   | 114     | 4.562        | 90      | 3.754     | 70      | 21.849               | 113     | 21.359   | 134     |
| 058                      | ZONE MARK EST      | 9.990         | 130     | 9.243    | 156     | 2.322        | 107     | 3.084     | 106     |                      |         | 2.341    | 203     |
| 060                      | POLOGNE            | 19.442        | 110     | 3.064    | 118     | 1.107        | 131     | 1.512     | 100     | 9.524                | 101     | 4.235    | 131     |
| 062                      | TCHECOSLOVAQUIE    | 16.245        | 102     | 2.420    | 98      | 1.134        | 86      | 2.158     | 99      | 7.413                | 101     | 3.120    | 121     |
| 064                      | HONGRIE            | 17.656        | 112     | 2.496    | 218     | 598          | 98      | 1.398     | 143     | 8.173                | 99      | 4.991    | 105     |
| 066                      | ROUMANIE           | 12.057        | 149     | 1.886    | 103     | 424          | 254     | 925       | 174     | 5.173                | 99      | 10.116   | 229     |
| 068                      | BULGARIE           | 9.131         | 126     | 447      | 331     | 203          | 144     | 178       | 71      | 3.760                | 99      | 4.543    | 155     |
| 070                      | ALBANIE            | 103           | 154     | 37       | 128     |              |         |           |         | 67                   |         | 66       | 220     |
| 200                      | AFR. NORD-ESPAGN.  | 227           | 52      | 18       | 32      | 14           | 64      | 4         | 4       | 156                  | 89      | 35       | 44      |
| 204                      | MAROC              | 17.930        | 93      | 10.907   | 127     | 1.367        | 95      | 646       | 66      | 2.236                | 59      | 2.774    | 159     |
| 208                      | ALGERIE            | 62.075        | 132     | 50.804   | 95      | 882          | 402     | 106       | 57      | 6.414                | 159     | 3.869    | 208     |
| 212                      | TUNISIE            | 11.881        | 148     | 6.000    | 224     | 1.027        | 110     | 496       | 26      | 1.591                | 303     | 2.167    | 127     |
| 216                      | LIBYE              | 75.141        | 148     | 6.005    | 105     | 4.131        | 138     | 10.053    | 144     | 34.030               | 132     | 18.922   | 260     |
| 220                      | EGYPTE             | 5.141         | 146     | 1.011    | 101     | 193          | 76      | 1.400     | 89      | 2.887                | 83      | 3.043    | 299     |
| 224                      | SOUDAN             | 8.170         | 155     | 554      | 78      | 609          | 116     | 409       | 144     | 3.262                | 93      | 3.336    | 302     |
| 228                      | MAURITANIE         | 5.572         | 102     | 1.204    | 80      | 874          | 65      | 459       | 243     | 1.283                | 95      | 1.752    | 165     |
| 232                      | MALI               | 61            | 72      | 13       | 18      |              |         | 2         | 67      |                      |         | 46       | NS      |
| 236                      | HAUTE VOLTA        | 247           | 88      | 222      | 292     |              |         |           |         | 1                    | NS      | 25       | 12      |
| 240                      | NIGER              | 1.963         | 232     | 1.962    | 232     |              |         |           |         | 54                   | 146     | 38       | 200     |
| 244                      | TCHAD              | 1.262         | 138     | 1.007    | 162     | 163          | 74      |           |         | 512                  | 133     | 230      | 45      |
| 248                      | SENEGAL            | 8.445         | 72      | 7.676    | 73      | 12           | 38      | 15        | 7       | 39                   | 45      | 18       | 197     |
| 252                      | GAMBIE             | 565           | 131     | 4        | NS      |              |         | 18        | 23      | 4                    | 5       | 539      | 600     |
| 256                      | GUINEE PORTUGAIS   | 271           | 192     | 51       | 14      | 425          | 3       | 160       | 400     | 39                   | 45      | 37       | 36      |
| 260                      | GUINEE REP.        | 112           | 15      | 21       | 14      | 54           | 77      |           |         |                      |         |          |         |
| 264                      | SIERRALEONE        | 3.400         | 224     | 32       | 74      | 17           | NS      |           |         | 1.995                | 250     | 427      | 189     |
| 268                      | LIBERIA            | 8.275         | 83      | 838      | 115     | 1.555        | 141     | 956       | 392     | 2.990                | 43      | 1.936    | 200     |
| 272                      | COTE D'IVOIRE      | 15.987        | 103     | 9.279    | 115     | 339          | 144     | 730       | 97      | 2.959                | 101     | 2.680    | 75      |
| 276                      | GHANA              | 6.100         | 96      | 1.953    | 908     | 188          | 20      | 925       | 178     | 2.887                | 83      | 1.111    | 97      |
| 280                      | TOGO               | 2.081         | 97      | 1.194    | 79      | 228          | 205     | 187       | 49      | 1.33                 | 199     | 1.339    | 381     |
| 284                      | DAHOMY             | 1.018         | 146     | 553      | 151     |              |         |           |         | 267                  | 99      | 198      | 319     |
| 288                      | NIGERIA FED.       | 25.425        | 105     | 7.885    | 190     | 1.472        | 139     | 3.748     | 73      | 7.353                | 70      | 4.967    | 150     |
| 302                      | CAMEROUN           | 8.925         | 91      | 4.469    | 87      | 701          | 146     | 941       | 79      | 1.397                | 94      | 1.417    | 95      |
| 306                      | REP CENTRE AFR.    | 1.591         | 136     | 1.247    | 125     | 24           | 400     |           |         |                      | NS      | 274      | 168     |
| 310                      | GUINEE ESPAGN.     | 136           | 119     |          |         |              |         |           |         | 13                   | 433     |          |         |
| 314                      | GABON              | 9.630         | 119     | 7.257    | 132     | 110          | 733     | 240       | 39      | 1.841                | 94      | 182      | 569     |
| 318                      | CONGO BRAZZA       | 2.741         | 81      | 476      | 66      | 87           | 395     | 634       | 69      | 1.337                | 77      | 207      | NS      |
| 322                      | CONGO LEO          | 33.263        | 121     | 4.983    | 140     | 20.096       | 104     | 687       | 283     | 3.222                | 185     | 4.275    | 160     |
| 326                      | OURUNDI RWANDA     | 5.335         | 57      | 64       | 267     | 140          | 30      |           |         | 92                   | 131     | 39       | 300     |
| 330                      | ANGOLA             | 4.042         | 65      | 245      | 36      | 215          | 40      |           |         | 1.927                | 72      | 26       | 7       |
| 334                      | ETHIOPIE           | 2.102         | 122     | 231      | 74      | 26           | 53      | 160       | 99      | 560                  | 124     | 1.125    | 149     |
| 338                      | COTE FR SOMAL      | 3             | 150     |          |         |              |         |           |         | 2                    | NS      |          |         |
| 342                      | SOMALIE REP        | 1.631         | 93      | 120      | 279     |              |         |           |         |                      |         |          |         |



TAB. 9

RESEAU DU COMMERCE DE LA CEE

## import

Valeurs : millier de dollars

Indices : même période de l'année précédente = 100

| SEPTEMBER-SEPTEMBRE<br>1966 |                    | EWG - CEE (1) |         | France   |         | Belg. - Lux. |         | Nederland |         | Deutschland<br>(BR) (1) |         | Italia   |         |
|-----------------------------|--------------------|---------------|---------|----------|---------|--------------|---------|-----------|---------|-------------------------|---------|----------|---------|
| Code                        | Ursprung - Origine | 1 000 \$      | Indices | 1 000 \$ | Indices | 1 000 \$     | Indices | 1 000 \$  | Indices | 1 000 \$                | Indices | 1 000 \$ | Indices |
| 400                         | ETATS-UNIS         | 500.054       | 104     | 93.536   | 114     | 51.251       | 104     | 81.257    | 108     | 178.279                 | 90      | 95.731   | 129     |
| 404                         | CANADA             | 54.986        | 102     | 13.513   | 119     | 7.392        | 76      | 6.570     | 108     | 16.349                  | 87      | 11.162   | 144     |
| 408                         | ST PIERRE MIQU     | 67            | NS      | 60       | NS      |              |         |           |         |                         |         |          | 175     |
| 412                         | MEXIQUE            | 11.223        | 99      | 2.687    | 142     |              |         |           |         |                         |         |          | 195     |
| 416                         | GUATEMALA          | 2.970         | 100     | 152      | 66      | 339          | 83      | 1.010     | 90      | 4.908                   | 88      | 2.279    | 95      |
| 420                         | HONDURAS BRIT      | 781           | 114     | 39       | 72      | 246          | 133     | 249       | 116     | 2.045                   | 95      | 278      | 157     |
| 424                         | HONDURAS REP       | 3.282         | 156     | 134      | 285     | 6            | 300     | 509       | 90      | 159                     | NS      | 68       | 133     |
| 428                         | SALVADOR           | 4.574         | 94      | 31       | 11      | 44           | 52      | 37        | 40      | 2.460                   | 158     | 907      | 175     |
| 432                         | NICARAGUA          | 2.377         | 95      | 35       | 25      | 18           | 15      | 326       | 105     | 3.950                   | 99      | 249      | 140     |
| 436                         | COSTA RICA         | 1.450         | 82      | 119      | 111     | 115          | 73      | 113       | 77      | 1.916                   | 103     | 249      | 140     |
| 440                         | PANAMA REP         | 1.033         | 211     | 366      | NS      | 134          |         | 146       | 71      | 902                     | 78      | 168      | 113     |
| 444                         | CANAL PANAMA       | 16            | 19      |          |         |              |         | 156       | 67      | 245                     | 118     | 132      | 330     |
| 448                         | CUBA               | 3.708         | 123     | 2.044    | 92      | 356          | 285     | 710       | 271     | 8                       | 10      | 8        | NS      |
| 452                         | HAITI              | 1.320         | 117     | 520      | 134     | 183          | 99      | 23        | 575     | 107                     | 193     | 492      | 106     |
| 456                         | DOMINICAINE REP    | 814           | 72      | 357      | 238     | 108          | 88      | 78        | 62      | 133                     | 22      | 138      | 105     |
| 460                         | ANTILLES FR        | 9.960         | 107     | 9.686    | 114     | 41           | 95      |           |         | 10                      | 50      | 223      | 20      |
| 464                         | JAMAIQUE           | 1.189         | 67      | 16       | 114     | 27           | 123     | 22        | 81      | 111                     | 36      | 13       | 50      |
| 468                         | INDES OCCIDENT     | 255           | 77      | 254      | 40      | 176          | 451     | 6         | 300     | 11                      | 19      | 1        | NS      |
| 472                         | TRINIDAD TOBAGO    | 1.314         | 175     | 89       | 151     | 155          | 78      | 44        | 16      | 1.004                   | 555     | 22       | 67      |
| 476                         | ANTILLES NEERL     | 1.912         | 71      | 446      | NS      | 33           | 41      | 681       | 50      | 296                     | 49      | 456      | 71      |
| 480                         | COLOMBIE           | 9.474         | 81      | 386      | 69      | 1.042        | 68      | 1.470     | 72      | 5.822                   | 92      | 754      | 62      |
| 484                         | VENEZUELA          | 20.746        | 98      | 3.170    | 68      | 2.167        | 106     | 4.654     | 166     | 6.737                   | 78      | 4.018    | 136     |
| 488                         | GUYANE BRIT        | 331           | 76      | 140      | 61      | 38           | 314     | 378       |         | 63                      | 50      | 6        | 15      |
| 492                         | SURINAM            | 2.341         | 183     | 240      | 750     | 32           | 70      | 591       | 102     | 944                     | 272     | 534      | 193     |
| 496                         | GUYANE FR          | 93            | 131     | 93       | 135     |              |         |           |         |                         |         |          |         |
| 500                         | EGYPTE             | 7.452         | 130     | 2.759    | 87      | 474          | 92      | 130       | 117     | 4.906                   | 117     | 1.370    | 388     |
| 504                         | PEROU              | 15.832        | 98      | 2.209    | 82      | 3.254        | 140     | 2.328     | 85      | 8.979                   | 98      | 3.057    | 92      |
| 508                         | BRESIL             | 51.678        | 106     | 6.895    | 95      | 4.817        | 96      | 5.502     | 87      | 20.307                  | 99      | 13.057   | 171     |
| 512                         | CHILI              | 25.869        | 120     | 6.477    | 205     | 1.160        | 210     | 763       | 76      | 12.719                  | 91      | 4.750    | 161     |
| 516                         | BOLIVIE            | 1.496         | 104     | 76       | 633     | 167          | 38      | 185       | 298     | 1.041                   | 112     | 27       | 675     |
| 520                         | PAGUAY             | 2.291         | 67      | 132      | 40      | 132          | 145     | 152       | 94      | 1.274                   | 137     | 479      | 29      |
| 524                         | URUGUAY            | 2.758         | 91      | 1.152    | 113     | 389          | 72      | 852       | 72      | 1.984                   | 62      | 2.399    | 172     |
| 528                         | ARGENTINE          | 67.150        | 123     | 6.072    | 110     | 7.036        | 123     | 7.404     | 124     | 10.846                  | 76      | 35.792   | 156     |
| 600                         | CHYPRE             | 2.433         | 114     | 228      | 238     | 58           | 276     | 35        | 59      | 1.810                   | 127     | 302      | 56      |
| 604                         | LIBAN              | 2.240         | 117     | 826      | 318     | 55           | 77      | 1.989     | 214     | 1.404                   | 222     | 949      | 89      |
| 608                         | SYRIE              | 8.281         | 172     | 121      | 181     | 777          | NS      | 6.033     | 215     | 6.694                   | 216     | 656      | 41      |
| 612                         | IRAK               | 44.054        | 137     | 23.626   | 234     | 2.224        | 147     | 21        | 350     | 5.364                   | 60      | 12.819   | 110     |
| 616                         | IRAN               | 44.745        | 97      | 6.690    | 61      | 7.302        | 105     | 5.376     | 79      | 13.283                  | 103     | 12.094   | 144     |
| 620                         | AFGHANISTAN        | 1.355         | 127     | 5        | 36      |              |         | 4         | 400     | 1.238                   | 122     | 108      | 514     |
| 624                         | ISRAEL             | 8.210         | 116     | 791      | 161     | 3.152        | 154     | 1.414     | 99      | 2.054                   | 75      | 799      | 229     |
| 628                         | JORDANIE           | 1.84          | 249     | 3        | 75      | 1            | NS      |           |         | 3.39                    | 229     | 141      | 266     |
| 632                         | ARABIE SAUDITE     | 48.391        | 148     | 3.880    | 205     | 1.931        | 366     | 4.591     | 124     | 11.765                  | 95      | 26.224   | 185     |
| 636                         | KOWEIT             | 60.082        | 99      | 13.016   | 96      | 3.171        | 55      | 10.183    | 157     | 3.631                   | 93      | 30.081   | 97      |
| 640                         | BANHEIN            | 870           | NS      |          |         | 83           | 189     | 340       | NS      | 438                     | NS      |          | NS      |
| 644                         | QATAR              | 9.859         | 198     | 5.711    | 259     |              |         | 1.092     | NS      |                         | NS      | 3.059    | 99      |
| 648                         | MASC OMAN TR OM    | 10.783        | 108     | 4.722    | 127     | 227          | 14      | 1         | NS      | 4.902                   | 105     | 931      | NS      |
| 652                         | YEMEN              | 135           | 79      | 33       | 30      | 1            | NS      |           |         |                         |         | 101      | 163     |
| 656                         | ADEN               | 795           | 171     | 12       | 48      | 1            | 215     |           |         |                         |         | 348      | 103     |
| 660                         | PAKISTAN           | 5.421         | 79      | 1.016    | 49      | 1.153        | 53      | 14        | 29      | 350                     | NS      | 994      | 185     |
| 664                         | UNION INDIENNE     | 17.435        | 145     | 3.432    | 149     | 3.458        | 169     | 460       | 79      | 1.798                   | 120     | 2.643    | 213     |
| 668                         | CEYLAN MALDIVES    | 2.981         | 99      | 474      | 84      | 80           | 68      | 1.271     | 105     | 6.631                   | 128     | 2.643    | 213     |
| 672                         | NEPAL BHOUTAN      | 150           | 221     | 43       | NS      | 85           | 567     | 470       | 127     | 1.221                   | 96      | 736      | 110     |
| 676                         | UNION BIRMANE      | 1.884         | 146     | 255      | 175     | 54           | 47      |           |         | 2.003                   | 86      | 935      | 544     |
| 680                         | THAÏLANDE          | 5.414         | 69      | 861      | 178     | 119          | 45      | 259       | 207     | 548                     | 76      | 768      | 257     |
| 684                         | LADS               |               |         |          |         |              |         | 552       | 23      | 2.959                   | 80      | 923      | 94      |
| 688                         | VIETNAM NORD       | 34            | 17      | 16       | 10      |              |         | 4         | 19      | 9                       | 150     | 5        | 31      |
| 692                         | VIETNAM SUD        | 1.190         | 58      | 586      | 50      | 25           | 31      | 72        | 133     | 410                     | 73      | 97       | 55      |
| 696                         | CAMBODGE           | 1.258         | 123     | 1.051    | 133     |              |         | 17        | 32      | 84                      | 82      | 106      | 186     |
| 700                         | INDONESIE          | 22.024        | 135     | 1.267    | 136     | 1.290        | 75      | 10.524    | 180     | 7.165                   | 114     | 1.478    | 111     |
| 704                         | MALAYSIA           | 18.373        | 117     | 5.283    | 133     | 846          | 100     | 2.805     | 434     | 4.269                   | 80      | 5.170    | 106     |
| 708                         | PHILIPPINES        | 10.007        | 77      | 224      | 32      | 721          | 202     | 2.267     | 94      | 6.319                   | 77      | 476      | 37      |
| 712                         | TIMOR P. MACAO     | 900           | 106     | 72       | 95      | 56           | 431     | 51        | 131     | 523                     | 89      | 198      | 153     |
| 716                         | HONGKONG R. POP    | 277           | 56      | 153      | NS      | 121          | 99      |           |         | 2                       | 5       | 1        | NS      |
| 720                         | CHINE CONTINENT    | 21.794        | 125     | 3.846    | 93      | 1.507        | 120     | 2.485     | 148     | 8.967                   | 169     | 4.989    | 99      |
| 724                         | COREE NORD         | 112           | 44      | 2        | NS      |              |         | 82        | 342     | 27                      | 12      | 1        | 25      |
| 728                         | COREE SUD          | 1.184         | 62      | 243      | 273     | 31           | 16      | 150       | 90      | 447                     | 33      | 313      | 352     |
| 732                         | JAPON              | 49.171        | 118     | 6.686    | 116     | 4.825        | 160     | 6.423     | 119     | 23.332                  | 111     | 7.905    | 123     |
| 736                         | FORMOSE TAIWAN     | 3.920         | 132     | 61       | 47      | 541          | 447     | 386       | 185     | 2.003                   | 86      | 935      | 544     |
| 740                         | HONG KONG          | 17.069        | 130     | 883      | 175     | 1.223        | 176     | 1.937     | 160     | 11.621                  | 122     | 1.405    | 118     |
| 800                         | AUSTRALIE          | 41.801        | 117     | 12.084   | 130     | 7.568        | 188     | 1.634     | 296     | 8.184                   | 88      | 12.331   | 98      |
| 804                         | NOUV ZELANDE       | 10.505        | 142     | 1.418    | 99      | 2.097        | 415     | 770       | 108     | 3.587                   | 156     | 2.633    | 108     |
| 808                         | DEP USA OCEANIE    |               |         |          |         |              |         |           |         |                         |         |          |         |
| 812                         | OCEANIE BRIT       | 59            | 31      |          |         |              |         |           |         | 58                      | NS      | 1        | 4       |
| 816                         | NOUV HEBRIDES      | 572           | 140     | 572      | 140     |              |         |           |         | 179                     | 51      | 271      | 279     |
| 820                         | OCEANIE FRANC      | 3.689         | 175     | 3.238    | 195     |              |         |           |         |                         |         |          |         |
| 950                         | SOUT. PROV. BORD   | 2.061         | 102     |          |         |              |         |           |         | 2.061                   | 102     |          |         |
| 954                         | DIVERS NDA         | 939           | 73      | 15       | NS      | 1            | NS      |           |         |                         |         | 923      | 72      |
| 958                         | NON SPECIFIES      | 872           | 47      |          |         | 138          | 108     |           |         |                         |         | 683      | 40      |
| 962                         | PORTS FRANCS       |               |         |          |         |              |         | 51        | 146     |                         |         |          |         |
| 977                         | SECRET             |               |         |          |         |              |         |           |         |                         |         |          |         |
| 981                         | EUROPE             | 2872.358      | 110     | 590.500  | 125     | 430.853      | 109     | 486.030   | 111     | 933.355                 | 96      | 431.620  | 133     |
| 982                         | AFRIQUE            | 396.523       | 116     | 147.827  | 118     | 43.370       | 110     | 29.824    | 102     | 106.695                 | 101     | 68.807   | 161     |
| 983                         | AMERIQUE           | 816.801       | 105     | 151.314  | 114     | 81.541       | 102     | 116.015   | 106     | 288.299                 | 90      | 179.632  | 135     |
| 984                         | ASIE               | 426.021       | 117     | 86.418   | 128     | 35.188       | 111     | 61.308    | 137     | 125.347                 | 102     | 117.760  | 122     |
| 985                         | OCEANIE            | 56.626        | 123     | 17.312   | 135     | 9.666        | 206     | 2.404     | 190     | 12.008                  | 100     | 15.236   | 100     |

9

(1) Voir note 2 du Tab. 2

Werte : Tausend Dollar  
Indices : Vergleichszeitraum des Vorjahres = 100

export

| SEPTEMBER-SEPTEMBRE 1966 |                          | EWG - CEE (1) |         | France   |         | Belg. - Lux. |         | Nederland |         | Deutschland (BR) (1) |         | Italia   |         |
|--------------------------|--------------------------|---------------|---------|----------|---------|--------------|---------|-----------|---------|----------------------|---------|----------|---------|
| Code                     | Bestimmung - Destination | 1 000 \$      | Indices | 1 000 \$ | Indices | 1 000 \$     | Indices | 1 000 \$  | Indices | 1 000 \$             | Indices | 1 000 \$ | Indices |
| .0                       | MONDE                    | 4486.506      | 109     | 842.512  | 102     | 606.304      | 103     | 631.748   | 106     | 1724.874             | 117     | 681.068  | 111     |
| .01                      | INTRA CEE                | 2026.180      | 112     | 379.925  | 109     | 366.538      | 102     | 349.827   | 109     | 636.488              | 121     | 293.402  | 115     |
| .02                      | EXTRA CEE                | 2460.326      | 107     | 462.587  | 97      | 239.766      | 106     | 281.921   | 102     | 1088.386             | 114     | 387.666  | 108     |
| .1                       | CLASSE 1                 | 1641.925      | 107     | 251.182  | 93      | 166.050      | 101     | 197.787   | 105     | 779.798              | 113     | 247.108  | 110     |
| .11                      | AEL                      | 858.810       | 102     | 129.606  | 89      | 74.685       | 101     | 115.373   | 96      | 430.566              | 107     | 108.640  | 108     |
| .12                      | AUT EUR OCCID            | 234.675       | 99      | 55.196   | 90      | 18.249       | 88      | 19.609    | 85      | 102.799              | 108     | 48.822   | 102     |
| .15                      | AMERIQUE NORD            | 444.870       | 123     | 65.687   | 106     | 64.165       | 108     | 47.775    | 142     | 194.276              | 133     | 75.037   | 123     |
| .19                      | AUT CLASSE 1             | 103.570       | 104     | 122.673  | 85      | 8.951        | 92      | 15.030    | 134     | 52.287               | 108     | 14.609   | 95      |
| .2                       | CLASSE 2                 | 638.359       | 106     | 182.345  | 99      | 56.585       | 114     | 66.322    | 96      | 234.289              | 113     | 99.118   | 106     |
| .20                      | .ADM                     | 122.509       | 89      | 90.977   | 88      | 9.526        | 88      | 6.664     | 104     | 8.547                | 95      | 6.795    | 88      |
| .21                      | .EAMA                    | 63.352        | 97      | 42.166   | 98      | 8.328        | 86      | 2.896     | 112     | 3.612                | 100     | 4.350    | 89      |
| .22                      | .DOM                     | 14.694        | 98      | 13.304   | 99      | 1.70         | 58      | 2.67      | 71      | 4.67                 | 91      | 5.66     | 122     |
| .23                      | .TGM                     | 10.641        | 98      | 4.786    | 95      | 6.78         | 114     | 3.151     | 104     | 1.483                | 91      | 1.483    | 117     |
| .24                      | .ALGERIE                 | 33.822        | 73      | 30.721   | 73      | 350          | 103     | 3.370     | 92      | 9.88                 | 87      | 1.393    | 71      |
| .25                      | AFR MEDIT NOA            | 59.836        | 100     | 24.538   | 105     | 2.423        | 107     | 2.669     | 99      | 15.406               | 115     | 14.809   | 80      |
| .26                      | AUT AFRIQUE              | 61.561        | 80      | 10.507   | 98      | 4.485        | 78      | 10.490    | 52      | 23.441               | 80      | 12.638   | 111     |
| .27                      | AMERIQUE C SUD           | 163.561       | 117     | 23.383   | 117     | 14.520       | 98      | 16.878    | 109     | 82.942               | 128     | 26.238   | 104     |
| .28                      | ASIE OCCIDENT            | 123.022       | 126     | 18.252   | 143     | 10.903       | 119     | 11.940    | 116     | 41.816               | 112     | 20.311   | 120     |
| .29                      | AUT CLASSE 2             | 127.870       | 121     | 14.590   | 108     | 14.928       | 212     | 11.890    | 126     | 62.137               | 109     | 18.325   | 134     |
| .3                       | CLASSE 3                 | 151.160       | 122     | 29.128   | 124     | 12.893       | 157     | 11.186    | 84      | 68.944               | 138     | 29.009   | 102     |
| .31                      | EUROPE ORIENT            | 126.659       | 125     | 22.504   | 117     | 11.028       | 174     | 9.615     | 119     | 25.277               | 125     | 25.235   | 104     |
| .32                      | AUT CLASSE 3             | 24.501        | 125     | 6.624    | 154     | 1.865        | 98      | 1.571     | 30      | 10.667               | 311     | 3.774    | 74      |
| .9                       | DIVERS NON CL.           | 28.879        | 111     | 230      | 149     | 4.234        | 89      | 6.626     | 121     | 5.355                | 99      | 12.434   | 120     |
| 001                      | FRANCE                   | 421.505       | 121     |          |         | 97.094       | 122     | 54.545    | 111     | 194.400              | 121     | 75.466   | 126     |
| 002                      | BELGIQUE LUXBG           | 364.842       | 117     | 91.185   | 110     |              |         | 92.466    | 105     | 146.889              | 125     | 34.302   | 149     |
| 003                      | PAYS-BAS                 | 376.644       | 107     | 39.102   | 98      | 131.831      | 105     |           |         | 171.295              | 110     | 34.416   | 113     |
| 004                      | ALLEMAGNE RF             | 605.664       | 101     | 168.392  | 104     | 116.830      | 85      | 171.224   | 109     |                      |         | 149.218  | 105     |
| 005                      | ITALIE                   | 257.525       | 130     | 81.246   | 129     | 20.783       | 119     | 31.592    | 123     | 123.904              | 135     |          |         |
| 022                      | KUYAUME UNI              | 205.817       | 98      | 37.358   | 99      | 29.943       | 103     | 50.275    | 92      | 56.443               | 98      | 31.298   | 105     |
| 024                      | ISLANDE                  | 2.947         | 127     | 1.92     | 119     | 4.14         | 188     | 5.37      | 141     | 1.606                | 111     | 1.98     | 180     |
| 026                      | IRLANDE                  | 10.203        | 86      | 1.344    | 59      | 1.595        | 124     | 2.467     | 118     | 4.159                | 77      | 938      | 97      |
| 028                      | NORVEGE                  | 51.252        | 71      | 5.457    | 72      | 3.190        | 99      | 2.190     | 99      | 27.571               | 102     | 4.669    | 112     |
| 030                      | SUEDE                    | 139.495       | 102     | 14.286   | 105     | 11.924       | 98      | 23.211    | 97      | 75.829               | 102     | 14.326   | 115     |
| 032                      | FINLANDE                 | 36.107        | 86      | 4.392    | 88      | 2.843        | 78      | 5.423     | 79      | 20.981               | 96      | 2.465    | 57      |
| 034                      | DANEMARK                 | 85.029        | 111     | 8.701    | 133     | 6.702        | 88      | 9.778     | 91      | 51.189               | 113     | 8.659    | 141     |
| 036                      | SUISSE                   | 221.012       | 106     | 49.144   | 105     | 14.709       | 109     | 13.383    | 105     | 111.242              | 110     | 32.536   | 104     |
| 038                      | AUTRICHE                 | 129.429       | 119     | 8.152    | 103     | 4.478        | 135     | 7.171     | 110     | 95.400               | 111     | 14.128   | 102     |
| 040                      | PORTUGAL                 | 26.776        | 100     | 5.990    | 89      | 2.564        | 85      | 1.365     | 116     | 17.833               | 112     | 3.024    | 88      |
| 042                      | ESPAGNE                  | 90.336        | 98      | 26.356   | 84      | 5.290        | 61      | 5.530     | 67      | 37.843               | 113     | 15.317   | 127     |
| 044                      | GIBRALTAR                | 665           | 173     | 182      | 93      | 66           | 105     | 312       | 427     | 93                   | 152     | 92       | 105     |
| 046                      | MALTE                    | 2.307         | 125     | 58       | 99      | 157          | 124     | 550       | 248     | 298                  | 131     | 1.135    | 152     |
| 048                      | YUGOSLAVIE               | 37.138        | 125     | 3.815    | 99      | 2.310        | 176     | 1.048     | 64      | 15.121               | 128     | 15.144   | 133     |
| 050                      | GRECE                    | 37.388        | 89      | 5.076    | 90      | 4.693        | 100     | 2.926     | 128     | 15.258               | 109     | 9.435    | 60      |
| 052                      | TURQUIE                  | 15.965        | 114     | 2.430    | 132     | 1.181        | 116     | 816       | 63      | 7.443                | 104     | 4.098    | 151     |
| 054                      | EUROPE NDA               | 1.639         | 103     | 1.639    | 103     |              |         |           |         |                      |         |          |         |
| 056                      | U R S S                  | 2.403         | 77      | 5.333    | 202     | 2.120        | 312     | 2.120     | 312     |                      |         | 5.657    | 80      |
| 058                      | ZONE MARK EST            | 8.225         | 190     | 2.787    | 166     | 2.152        | 162     | 1.418     | 76      | 6.543                | 44      | 1.181    | 159     |
| 060                      | PULOGNE                  | 18.602        | 110     | 3.758    | 81      | 1.683        | 150     | 1.435     | 98      | 7.666                | 118     | 4.060    | 129     |
| 062                      | TCHECOSLOVAQUIE          | 26.941        | 132     | 4.035    | 118     | 2.309        | 99      | 1.349     | 96      | 14.100               | 160     | 4.548    | 116     |
| 064                      | HONGRIE                  | 12.427        | 110     | 1.036    | 78      | 1.036        | 180     | 703       | 77      | 6.541                | 111     | 3.143    | 120     |
| 066                      | ROUMANIE                 | 20.119        | 119     | 3.829    | 98      | 65           | 17      | 2.527     | 365     | 15.121               | 128     | 2.753    | 97      |
| 068                      | BULGARIE                 | 18.676        | 225     | 951      | 85      | 903          | NS      | 2.527     | 250     | 10.894               | 312     | 3.701    | 136     |
| 070                      | ALBANIE                  | 356           | 82      | 7        | 33      | 3            | 300     | 21        | NS      | 83                   | 68      | 242      | 84      |
| 204                      | AFR. NORD. ESPAGN.       | 7.806         | 130     | 1.364    | 108     | 695          | 96      | 1.190     | 88      | 2.885                | 158     | 1.672    | 203     |
| 204                      | MAROC                    | 18.614        | 111     | 13.689   | 111     | 629          | 128     | 939       | 135     | 2.994                | 175     | 81       | 79      |
| 208                      | .ALGERIE                 | 33.822        | 73      | 30.721   | 73      | 350          | 113     | 370       | 82      | 988                  | 87      | 1.393    | 71      |
| 212                      | TUNISIE                  | 8.584         | 95      | 5.880    | 127     | 127          | 27      | 281       | 123     | 931                  | 105     | 1.365    | 48      |
| 216                      | LIBYE                    | 17.926        | 115     | 1.711    | 102     | 4.79         | 128     | 930       | 134     | 4.431                | 137     | 10.331   | 100     |
| 220                      | EGYPTE                   | 14.712        | 108     | 3.258    | 107     | 989          | 128     | 517       | 48      | 7.704                | 97      | 2.252    | 54      |
| 224                      | SOUDAN                   | 2.681         | 66      | 1.259    | 16      | 36           | 66      | 539       | 5       | 1.317                | 210     | 3.329    | 57      |
| 228                      | .MAURITANIE              | 728           | 78      | 649      | 82      | 50           | NS      | 5         | 56      | 1                    | 1       | 1        | 54      |
| 232                      | .MALI                    | 887           | 51      | 662      | 70      | 79           | 184     | 6         | 600     | 216                  | 514     | 2        | 1       |
| 236                      | .HAUTE VOLTA             | 1.143         | 70      | 940      | 66      | 31           | 53      | 56        | 181     | 55                   | 125     | 13       | 15      |
| 240                      | .NIGER                   | 1.375         | 93      | 1.206    | 98      | 79           | 184     | 43        | 139     | 43                   | 195     | 13       | 173     |
| 244                      | .TCHAD                   | 954           | 88      | 785      | 84      | 20           | 57      | 59        | 347     | 48                   | 83      | 42       | 108     |
| 248                      | .SENEGAL                 | 9.330         | 104     | 7.770    | 106     | 223          | 71      | 481       | 162     | 416                  | 103     | 440      | 71      |
| 252                      | GAMBIE                   | 131           | 215     | 42       | 183     | 7            | 700     | 48        | 282     | 31                   | 344     | 3        | 27      |
| 256                      | GUINEE PORTUGAIS         | 1.054         | 182     | 441      | 919     | 10           | 200     | 50        | 63      | 29                   | 50      | 524      | 135     |
| 260                      | GUINEE KEP               | 1.136         | 84      | 678      | 72      | 103          | 169     | 73        | 365     | 212                  | 77      | 70       | 103     |
| 264                      | SIERRALEONE              | 1.372         | 125     | 609      | 180     | 68           | 93      | 265       | 83      | 267                  | 117     | 163      | 120     |
| 268                      | LIBERIA                  | 1.801         | 18      | 434      | 77      | 111          | 88      | 297       | 99      | 880                  | 10      | 79       | 90      |
| 272                      | .COTE D'IVOIRE           | 11.594        | 97      | 9.309    | 96      | 352          | 54      | 520       | 93      | 925                  | 129     | 468      | 163     |
| 276                      | .GHANA                   | 5.648         | 86      | 787      | 161     | 65           | 17      | 2.486     | 107     | 2.088                | 83      | 212      | 26      |
| 280                      | .TOGO                    | 1.368         | 113     | 824      | 155     | 50           | 333     | 154       | 328     | 281                  | 84      | 45       | 184     |
| 284                      | .DAHOMY                  | 1.588         | 100     | 1.271    | 96      | 92           | 83      | 95        | 109     | 66                   | 157     | 64       | 492     |
| 288                      | NIGERIA FED.             | 12.295        | 54      | 2.212    | 85      | 335          | 145     | 1.974     | 18      | 4.076                | 64      | 3.198    | 148     |
| 302                      | .CAMEROUN                | 7.552         | 103     | 5.423    | 97      | 644          | 116     | 257       | 62      | 657                  | 113     | 571      | 314     |
| 306                      | REP CENTRE AFR.          | 1.694         | 128     | 1.456    | 132     | 18           | 60      | 114       | 200     | 113                  | 182     | 57       | 67      |
| 310                      | GUINEE ESPAGN.           | 228           | 91      | 18       | 34      | 10           | 18      | 24        | 86      | 245                  | 75      | 59       | 197     |
| 314                      | .GABON                   | 2.789         | 109     | 2.283    | 114     | 63           | 91      | 139       | 97      | 319                  | 127     | 217      | 95      |
| 318                      | .CONGO BRAZZA            | 3.590         | 108     | 2.783    | 107     | 69           | 61      | 202       | 191     | 119                  | 127     | 51       | 61      |
| 322                      | .CONGO LEO               | 10.124        | 84      | 1.106    | 69      | 1.106        | 69      | 5.827     | 92      | 1.694                | 35      | 946      | 61      |
| 326                      | BURUNDI RWANDA           | 1.056         | 112     | 1.71     | 147     | 734          | 101     | 75        | 133     | 130                  | 116     | 40       | 138     |
| 330                      | ANGOLA                   | 5.423         | 183     | 730      | 162     | 246          | 46      | 353       | 94      | 3.392                | 239     | 702      | 369     |
| 334                      | ETHIOPIE                 | 4.001         | 74      | 379      | 56      | 150          | 119     | 226       | 62      | 1.068                | 77      | 2.178    | 76      |

## export

Valeurs : millier de dollars  
Indices : même période de l'année précédente = 100

| SEPTEMBER - SEPTEMBRE<br>1966 |                          | EWG - CEE (1) |         | France   |         | Belg. - Lux. |         | Nederland |         | Deutschland<br>(BR) (1) |         | Italia   |         |  |
|-------------------------------|--------------------------|---------------|---------|----------|---------|--------------|---------|-----------|---------|-------------------------|---------|----------|---------|--|
| Code                          | Bestimmung - Destination | 1 000 \$      | Indices | 1 000 \$ | Indices | 1 000 \$     | Indices | 1 000 \$  | Indices | 1 000 \$                | Indices | 1 000 \$ | Indices |  |
| 400                           | ETATS-UNIS               | 390.257       | 124     | 52.214   | 103     | 57.335       | 109     | 42.548    | 152     | 171.301                 | 132     | 66.859   | 122     |  |
| 404                           | CANADA                   | 54.613        | 123     | 11.473   | 124     | 6.830        | 99      | 5.227     | 93      | 22.905                  | 141     | 8.178    | 128     |  |
| 408                           | ST PIERRE MIQU           | 330           | 355     | 117      | 134     | 144          | NS      | 5         | 500     | 5                       | 125     | 59       | NS      |  |
| 412                           | MEXIQUE                  | 20.972        | 109     | 4.480    | 147     | 1.190        | 79      | 1.080     | 81      | 11.599                  | 118     | 2.623    | 74      |  |
| 416                           | GUATEMALA                | 2.678         | 88      | 240      | 92      | 255          | 43      | 307       | 113     | 1.492                   | 99      | 474      | 94      |  |
| 420                           | HONDURAS BRIT            | 1.447         | 163     | 301      | 121     | 44           | 67      | 554       | 210     | 6.435                   | 215     | 113      | 108     |  |
| 424                           | HONDURAS REP             | 903           | 95      | 50       | 52      | 121          | 72      | 256       | 316     | 323                     | 59      | 153      | 247     |  |
| 428                           | SALVADOR                 | 3.147         | 155     | 233      | 177     | 429          | 133     | 480       | 170     | 1.785                   | 162     | 220      | 118     |  |
| 432                           | NICARAGUA                | 3.164         | 116     | 73       | 78      | 237          | 127     | 174       | 118     | 2.512                   | 120     | 168      | 80      |  |
| 436                           | COSTA RICA               | 2.303         | 87      | 326      | 77      | 212          | 77      | 395       | 73      | 1.399                   | 77      | 143      | 80      |  |
| 440                           | PANAMA REP               | 3.778         | 78      | 762      | 30      | 382          | 91      | 481       | 133     | 1.240                   | 158     | 913      | 120     |  |
| 444                           | CANAL PANAMA             | 235           | 118     | 164      | NS      | 2            | NS      | 5         | 21      | 7                       | 32      | 57       | 39      |  |
| 448                           | CUBA                     | 4.300         | 200     | 2.746    | NS      | 493          | 114     | 554       | 106     | 493                     | 97      | 114      | 22      |  |
| 451                           | HAITI                    | 511           | 89      | 193      | 95      | 114          | 130     | 63        | 83      | 74                      | 60      | 67       | 68      |  |
| 456                           | DOMINICAINE REP          | 2.001         | 166     | 180      | 146     | 247          | 278     | 509       | 152     | 588                     | 203     | 477      | 128     |  |
| 460                           | ANTILLES FR              | 8.486         | 90      | 7.629    | 99      | 114          | 57      | 199       | 82      | 353                     | 89      | 191      | 106     |  |
| 464                           | JAMAIQUE                 | 1.617         | 90      | 170      | 54      | 242          | 77      | 380       | 79      | 537                     | 91      | 288      | 310     |  |
| 468                           | INDES OCCIDENT           | 922           | 111     | 139      | 93      | 109          | 102     | 431       | 107     | 183                     | 144     | 160      | 140     |  |
| 472                           | TRINIDAD TOSAGO          | 1.240         | 97      | 213      | 126     | 159          | 146     | 330       | 115     | 330                     | 115     | 143      | 80      |  |
| 476                           | ANTILLES NEERL           | 3.261         | 101     | 293      | 101     | 224          | 81      | 1.971     | 126     | 505                     | 62      | 308      | 112     |  |
| 480                           | COLOMBIE                 | 11.403        | 232     | 504      | 105     | 683          | 116     | 980       | 157     | 8.056                   | 282     | 1.180    | 324     |  |
| 484                           | VENEZUELA                | 20.344        | 100     | 3.141    | 145     | 1.717        | 68      | 2.179     | 92      | 9.149                   | 112     | 4.158    | 81      |  |
| 488                           | GUYANE BRIT              | 787           | 109     | 47       | 69      | 112          | 238     | 357       | 90      | 196                     | 117     | 75       | 179     |  |
| 492                           | SURINAM                  | 1.761         | 81      | 41       | 91      | 179          | 160     | 94        | 75      | 537                     | 86      | 58       | 124     |  |
| 496                           | GUYANE FR                | 1.183         | 130     | 1.136    | 130     | 6            | 120     | 4         | 67      | 25                      | 109     | 58       | 121     |  |
| 500                           | EQUATEUR                 | 3.518         | 134     | 517      | 206     | 617          | 158     | 285       | 71      | 1.761                   | 137     | 338      | 112     |  |
| 504                           | PEROU                    | 12.504        | 81      | 1.516    | 140     | 891          | 48      | 1.672     | 81      | 6.860                   | 81      | 1.565    | 76      |  |
| 508                           | BRESIL                   | 22.526        | 154     | 2.889    | 136     | 2.420        | 141     | 1.859     | 161     | 12.254                  | 151     | 3.295    | 117     |  |
| 512                           | CHILI                    | 12.068        | 117     | 1.859    | 117     | 2.100        | 238     | 1.159     | 158     | 6.916                   | 111     | 1.037    | 153     |  |
| 516                           | BOLIVIE                  | 2.016         | 114     | 213      | 205     | 101          | 64      | 467       | 77      | 1.035                   | 134     | 200      | 167     |  |
| 520                           | PARAGUAY                 | 1.349         | 129     | 85       | 71      | 34           | 65      | 96        | 310     | 914                     | 135     | 220      | 129     |  |
| 524                           | URUGUAY                  | 3.131         | 213     | 336      | 233     | 412          | 237     | 266       | 220     | 1.953                   | 212     | 164      | 145     |  |
| 528                           | ARGENTINE                | 24.697        | 112     | 3.033    | 90      | 1.917        | 72      | 1.151     | 86      | 11.342                  | 134     | 7.972    | 110     |  |
| 600                           | CHYPRE                   | 3.033         | 103     | 572      | 114     | 377          | 143     | 343       | 99      | 827                     | 101     | 914      | 92      |  |
| 604                           | LIBAN                    | 14.455        | 111     | 3.805    | 112     | 1.270        | 105     | 884       | 95      | 4.142                   | 114     | 4.294    | 112     |  |
| 608                           | SYRIE                    | 5.125         | 109     | 1.053    | 190     | 1.270        | 225     | 496       | 141     | 1.723                   | 102     | 1.134    | 97      |  |
| 612                           | IRAK                     | 11.639        | 181     | 1.959    | 447     | 1.233        | 163     | 1.859     | 158     | 6.916                   | 158     | 2.458    | 209     |  |
| 616                           | IRAN                     | 27.756        | 143     | 2.880    | 188     | 1.119        | 88      | 2.991     | 159     | 17.208                  | 151     | 3.558    | 109     |  |
| 620                           | AFGHANISTAN              | 706           | 86      | 32       | 65      | 9            | 47      | 160       | 111     | 482                     | 89      | 23       | 35      |  |
| 624                           | ISRAEL                   | 15.148        | 109     | 3.386    | 124     | 2.553        | 116     | 2.757     | 143     | 4.432                   | 89      | 2.020    | 99      |  |
| 628                           | JORDANIE                 | 2.837         | 112     | 347      | 79      | 176          | 93      | 373       | 103     | 1.273                   | 114     | 668      | 142     |  |
| 632                           | ARABIE SAOUDITE          | 10.155        | 115     | 1.544    | 173     | 2.500        | 194     | 1.184     | 71      | 2.817                   | 105     | 2.210    | 187     |  |
| 636                           | KUWEIT                   | 7.453         | 115     | 1.413    | 233     | 738          | 90      | 821       | 96      | 2.515                   | 109     | 1.969    | 103     |  |
| 640                           | BAHREIN                  | 835           | 114     | 153      | 189     | 81           | 219     | 151       | 69      | 192                     | 90      | 128      | 143     |  |
| 644                           | QATAR                    | 543           | 92      | 76       | 65      | 83           | 62      | 40        | 29      | 194                     | 146     | 250      | 192     |  |
| 648                           | MASC OMAN TK DM          | 1.269         | 92      | 339      | 514     | 81           | 137     | 359       | 100     | 607                     | 373     | 13       | 124     |  |
| 652                           | YEMEN                    | 360           | 404     | 157      | NS      | NS           | NS      | NS        | NS      | 142                     | 507     | 60       | 103     |  |
| 656                           | ADEN                     | 2.411         | 102     | 311      | 165     | 67           | 37      | 682       | 120     | 794                     | 144     | 557      | 63      |  |
| 660                           | PAKISTAN                 | 14.704        | 125     | 1.237    | 228     | 1.274        | 184     | 1.552     | 79      | 7.952                   | 117     | 2.649    | 133     |  |
| 664                           | UNION INDIENNE           | 35.177        | 115     | 2.531    | 75      | 4.242        | 277     | 3.524     | 159     | 20.766                  | 97      | 4.144    | 209     |  |
| 668                           | CEYLAN MALDIVES          | 2.830         | 147     | 367      | 85      | 358          | 229     | 649       | 252     | 869                     | 94      | 587      | 381     |  |
| 672                           | NEPAL BHOUTAN            | 52            | 289     | 6        | NS      | NS           | NS      | 1         | 100     | 37                      | 247     | 8        | 400     |  |
| 676                           | UNION BIRMANE            | 3.194         | 300     | 232      | 494     | 227          | 111     | 915       | NS      | 1.344                   | 181     | 476      | NS      |  |
| 680                           | THAILANDE                | 10.972        | 121     | 710      | 185     | 921          | 245     | 1.768     | 84      | 6.382                   | 124     | 1.191    | 113     |  |
| 684                           | LAOS                     | 237           | 98      | 148      | 97      | 10           | 300     | 10        | 9       | 59                      | 79      | 22       | 147     |  |
| 688                           | VIEI NAM NORD            | 662           | 470     | 32       | 286     | 277          | NS      | 10        | 495     | 22                      | 367     | 77       | 82      |  |
| 692                           | VIEI NAM SUD             | 6.248         | 197     | 2.378    | 197     | 118          | 110     | 423       | 186     | 955                     | 73      | 2.374    | 724     |  |
| 696                           | CAMBODGE                 | 1.841         | 123     | 1.151    | 113     | 16           | 48      | 51        | 47      | 411                     | 128     | 212      | NS      |  |
| 700                           | INDONESIE                | 11.602        | 139     | 825      | 66      | 779          | 217     | 2.316     | 161     | 6.455                   | 178     | 1.197    | 72      |  |
| 704                           | MALAYSIA                 | 11.899        | 107     | 1.759    | 96      | 1.376        | 145     | 2.889     | 144     | 4.628                   | 110     | 1.247    | 57      |  |
| 708                           | PHILIPPINES              | 8.960         | 112     | 900      | 82      | 1.237        | 230     | 1.888     | 97      | 4.179                   | 110     | 796      | 124     |  |
| 712                           | TIMOR P. MACAO           | 18            | 35      | 1        | 4       | NS           | NS      | 13        | 217     | 3                       | 50      | 1        | 7       |  |
| 716                           | MONGOLIE R POP           |               |         |          |         |              |         |           |         |                         |         |          |         |  |
| 720                           | CHINE CONTINENT          | 23.193        | 119     | 6.377    | 152     | 1.588        | 83      | 904       | 18      | 10.609                  | 316     | 3.715    | 74      |  |
| 724                           | CORÉE NORD               | 2.646         | 302     | 15       | 300     | NS           | NS      | 503       | 414     | 36                      | 60      | 32       | 246     |  |
| 728                           | CORÉE SUD                | 2.681         | 56      | 485      | 50      | 12           | 40      | 40        | 125     | 998                     | 32      | 1.146    | 188     |  |
| 732                           | JAPON                    | 35.783        | 134     | 3.943    | 128     | 4.670        | 123     | 5.383     | 155     | 18.508                  | 139     | 3.279    | 111     |  |
| 736                           | FORMOSE TAIWAN           | 2.399         | 112     | 300      | 233     | 82           | 61      | 178       | 110     | 1.654                   | 137     | 185      | 36      |  |
| 740                           | HONG KONG                | 13.799        | 132     | 1.311    | 132     | 4.265        | 222     | 1.455     | 94      | 4.807                   | 133     | 1.961    | 84      |  |
| 800                           | AUSTRALIE                | 23.078        | 79      | 2.061    | 37      | 1.381        | 68      | 3.199     | 114     | 11.430                  | 80      | 5.077    | 114     |  |
| 804                           | NOUV ZELANDE             | 4.711         | 80      | 576      | 115     | 594          | 126     | 694       | 94      | 2.584                   | 97      | 263      | 17      |  |
| 808                           | REP USA OCEANIE          | 359           | 224     | 127      | NS      | NS           | NS      | 56        | 89      | 120                     | 600     | 56       | 81      |  |
| 812                           | OCEANIE BRIT             | 192           | 167     | 90       | 391     | 12           | 240     | 43        | 113     | 37                      | 128     | 10       | 50      |  |
| 816                           | NOUV HEBRIDES            | 123           | 166     | 123      | 166     | NS           | NS      | NS        | NS      | NS                      | NS      | NS       | NS      |  |
| 820                           | OCEANIE FRANÇ            | 4.300         | 91      | 3.714    | 88      | 115          | 88      | 97        | 124     | 273                     | 136     | 101      | 113     |  |
| 950                           | SOUT. PROV. BORD         | 27.760        | 112     | 230      | 149     | 4.234        | 89      | 6.610     | 120     | 5.355                   | 99      | 11.561   | 125     |  |
| 954                           | DIVERS NDA               | 246           | 156     | NS       | NS      | NS           | NS      | 16        | 400     | NS                      | NS      | NS       | NS      |  |
| 958                           | N-UN SPECIFIES           |               |         |          |         |              |         |           |         |                         |         |          |         |  |
| 962                           | PURTS FRANCS             | 873           | 79      |          |         |              |         |           |         |                         |         | 873      | 79      |  |
| 977                           | SECRET                   |               |         |          |         |              |         |           |         |                         |         |          |         |  |
| 981                           | EUROPE                   | 3246.324      | 108     | 577.231  | 102     | 470.500      | 102     | 494.424   | 105     | 1228.070                | 115     | 476.099  | 111     |  |
| 982                           | AFRIQUE                  | 264.460       | 90      | 119.182  | 92      | 17.958       | 83      | 22.346    | 73      | 65.401                  | 97      | 39.573   | 91      |  |
| 983                           | AMERIQUE                 | 623.452       | 121     | 96.186   | 107     | 79.152       | 106     | 67.578    | 130     | 278.633                 | 131     | 101.903  | 117     |  |
| 984                           | ASIE                     | 290.625       | 125     | 42.990   | 130     | 32.354       | 148     | 36.685    | 111     | 132.971                 | 125     | 45.625   | 118     |  |
| 985                           | OCEANIE                  | 32.763        | 82      | 5.091    | 64      | 2.102        | 80      | 4.089     | 110     | 14.444                  | 84      | 5.437    | 89      |  |

9

(1) Voir note 2 du Tab. 2.

| Zeitraum<br>Période                     | EWG-CEE  |          | France  |         | Belg.-Lux. |  | Nederland a) |         | Deutschland<br>(BR) a) |          | Italia  |         |
|---|----------|----------|---------|---------|------------|--|--------------|---------|------------------------|----------|---------|---------|
|   | intra    | extra    | intra   | extra   | intra      | extra  | intra        | extra   | intra                  | extra    | intra   | extra   |
| <b>0-9 : WAREN INSGESAMT</b>            |          |          |         |         |            | <b>0-9 : ENSEMBLE DES PRODUITS</b>                     |              |         |                        |          |         |         |
| 1958                                    | 6 786,4  | 16 098,3 | 1 227,3 | 4 381,8 | 1 461,6    | 1 674,3  | 1 517,9      | 2 106,9 | 1 896,1                | 5 464,7  | 683,6   | 2 470,6 |
| 1959                                    | 8 082,1  | 16 206,3 | 1 362,1 | 3 725,0 | 1 621,0    | 1 823,6  | 1 749,5      | 2 189,3 | 2 460,6                | 6 016,7  | 899,0   | 2 451,7 |
| 1960                                    | 10 151,2 | 19 439,8 | 1 847,6 | 4 431,5 | 1 893,8    | 2 063,3  | 2 076,1      | 2 454,6 | 3 023,9                | 7 078,7  | 1 309,8 | 3 411,7 |
| 1961                                    | 11 713,5 | 20 457,1 | 2 101,8 | 4 574,1 | 2 135,4    | 2 083,6  | 2 514,0      | 2 598,3 | 3 427,2                | 7 513,7  | 1 535,0 | 3 687,4 |
| 1962                                    | 13 412,2 | 22 341,4 | 2 522,7 | 4 992,1 | 2 323,9    | 2 231,5  | 2 683,1      | 2 664,5 | 3 995,1                | 8 284,3  | 1 887,4 | 4 168,9 |
| 1963                                    | 15 708,5 | 24 653,0 | 3 125,7 | 5 598,8 | 2 684,4    | 2 427,7  | 3 081,7      | 2 885,3 | 4 341,9                | 8 676,9  | 2 474,8 | 5 064,4 |
| 1964                                    | 18 050,0 | 26 841,2 | 3 762,2 | 6 304,5 | 3 154,8    | 2 767,7  | 3 667,7      | 3 386,3 | 5 097,3                | 9 516,1  | 2 364,6 | 4 866,7 |
| 1965                                    | 20 425,5 | 28 565,7 | 4 015,2 | 6 320,7 | 3 473,4    | 2 900,2  | 3 985,1      | 3 477,1 | 6 660,4                | 10 811,8 | 2 291,4 | 5 055,9 |
| 1965 II                                 | 5 049,1  | 7 107,1  | 986,3   | 1 651,4 | 862,0      | 734,2  | 975,1        | 833,0   | 1 671,2                | 2 658,6  | 554,4   | 1 229,9 |
| 1965 III                                | 4 921,0  | 6 952,7  | 916,3   | 1 400,7 | 819,3      | 705,9  | 930,4        | 890,1   | 1 706,4                | 2 698,4  | 548,6   | 1 257,5 |
| 1965 IV                                 | 5 632,3  | 7 746,4  | 1 124,7 | 1 709,7 | 962,8      | 804,7  | 1 128,4      | 956,2   | 1 778,7                | 2 924,6  | 637,6   | 1 351,3 |
| 1966 I                                  | 5 548,8  | 7 688,8  | 1 167,3 | 1 762,5 | 947,4      | 745,8  | 1 068,8      | 941,1   | 1 707,4                | 2 785,0  | 657,8   | 1 454,4 |
| 1966 II                                 | 5 732,6  | 7 721,4  | 1 224,7 | 1 831,7 | 968,3      | 788,9  | 1 084,8      | 929,9   | 1 782,1                | 2 751,7  | 672,7   | 1 419,2 |
| 1966 III                                |          |          | 1 126,3 | 1 574,6 |            |  | 1 072,8      | 894,4   | 1 701,0                | 2 669,7  | 688,5   | 1 394,2 |
| 1966 J                                  | 1 666,6  | 2 522,0  | 341,9   | 555,3   | 280,3      | 238,3  | 318,6        | 306,4   | 504,4                  | 927,3    | 221,4   | 494,7   |
| 1966 F                                  | 1 789,5  | 2 375,1  | 387,3   | 547,2   | 312,4      | 241,9  | 326,1        | 300,0   | 550,1                  | 835,1    | 213,6   | 450,9   |
| 1966 M                                  | 2 091,2  | 2 788,6  | 438,1   | 659,9   | 352,8      | 265,1  | 424,6        | 334,7   | 652,9                  | 1 022,7  | 222,8   | 506,3   |
| 1966 A                                  | 1 860,9  | 2 524,0  | 384,3   | 610,0   | 316,0      | 240,5  | 366,2        | 334,8   | 580,9                  | 886,7    | 213,5   | 452,0   |
| 1966 M                                  | 1 903,0  | 2 565,9  | 409,5   | 592,2   | 318,0      | 269,3  | 342,3        | 287,5   | 600,4                  | 932,2    | 232,8   | 484,7   |
| 1966 J                                  | 1 968,0  | 2 626,3  | 430,9   | 629,5   | 334,9      | 275,6  | 376,2        | 307,5   | 600,7                  | 932,8    | 225,3   | 480,8   |
| 1966 J                                  | 1 851,8  | 2 418,4  | 397,0   | 531,6   | 266,6      | 253,1  | 363,3        | 289,2   | 582,3                  | 880,5    | 242,6   | 464,1   |
| 1966 A                                  |          |          | 308,8   | 470,1   |            |  | 336,2        | 283,4   | 535,7                  | 904,5    | 194,8   | 366,6   |
| 1966 S                                  |          |          | 420,5   | 572,9   |            |  | 373,3        | 321,8   | 583,0                  | 884,7    | 251,1   | 563,5   |
| <b>0,1 : NAHRUNGS- UND GENUSSMITTEL</b> |          |          |         |         |            | <b>0,1 : PRODUITS ALIMENTAIRES, BOISSONS ET TABACS</b> |              |         |                        |          |         |         |
| 1958                                    | 908,9    | 4 020,3  | 92,1    | 1 320,6 | 155,5      | 312,3  | 79,7         | 479,0   | 503,8                  | 1 440,0  | 77,8    | 468,4   |
| 1959                                    | 1 126,0  | 3 968,7  | 142,1   | 1 046,2 | 176,0      | 322,9  | 87,3         | 523,7   | 630,9                  | 1 608,6  | 89,7    | 467,4   |
| 1960                                    | 1 297,2  | 4 178,1  | 165,8   | 1 095,7 | 183,4      | 323,3  | 101,6        | 529,9   | 718,6                  | 1 613,6  | 127,9   | 615,7   |
| 1961                                    | 1 444,5  | 4 263,1  | 145,4   | 1 086,7 | 196,9      | 310,5  | 143,8        | 525,1   | 832,2                  | 1 684,1  | 126,3   | 656,8   |
| 1962                                    | 1 640,4  | 4 971,9  | 200,0   | 1 275,6 | 203,2      | 359,8  | 133,7        | 577,5   | 964,6                  | 2 057,3  | 138,9   | 701,7   |
| 1963                                    | 1 866,9  | 5 213,9  | 274,7   | 1 275,6 | 238,1      | 375,4  | 149,5        | 671,9   | 1 807,5                | 240,4    | 1 083,5 |         |
| 1964                                    | 2 137,8  | 5 673,3  | 346,6   | 1 435,2 | 276,8      | 439,9  | 182,4        | 772,0   | 1 053,9                | 1 949,2  | 278,1   | 1 077,0 |
| 1965                                    | 2 627,2  | 6 220,2  | 377,6   | 1 394,6 | 339,1      | 486,6  | 225,6        | 762,0   | 1 349,4                | 2 301,8  | 335,4   | 1 275,2 |
| 1965 II                                 | 631,9    | 1 527,2  | 85,7    | 395,2   | 75,6       | 110,2  | 54,9         | 184,1   | 334,4                  | 535,1    | 81,4    | 302,6   |
| 1965 III                                | 681,1    | 1 486,5  | 83,1    | 263,0   | 83,5       | 123,9  | 57,0         | 201,2   | 378,8                  | 572,2    | 78,8    | 326,3   |
| 1965 IV                                 | 743,7    | 1 778,5  | 107,5   | 373,0   | 103,3      | 147,1  | 66,3         | 212,4   | 366,5                  | 705,3    | 100,1   | 340,7   |
| 1966 I                                  | 631,8    | 1 692,7  | 72,7    | 394,3   | 83,9       | 126,2  | 54,5         | 207,1   | 343,0                  | 590,7    | 77,6    | 374,4   |
| 1966 II                                 | 716,9    | 1 608,8  | 90,2    | 426,1   | 89,5       | 115,7  | 61,7         | 197,6   | 386,6                  | 537,9    | 89,0    | 331,5   |
| 1966 III                                |          |          | 99,6    | 301,3   |            |  | 66,6         | 181,4   | 379,9                  | 539,3    | 94,8    | 306,8   |
| 1966 J                                  | 189,1    | 588,4    | 23,0    | 126,7   | 24,4       | 46,5   | 16,0         | 73,8    | 95,9                   | 191,8    | 29,8    | 149,5   |
| 1966 F                                  | 198,0    | 507,4    | 23,8    | 122,6   | 26,5       | 35,6   | 16,2         | 66,8    | 107,3                  | 174,8    | 24,3    | 107,7   |
| 1966 M                                  | 244,4    | 596,3    | 26,0    | 145,0   | 32,9       | 44,0   | 22,3         | 66,5    | 139,8                  | 224,1    | 23,4    | 116,7   |
| 1966 A                                  | 224,3    | 557,1    | 25,2    | 144,9   | 28,8       | 38,9   | 21,1         | 78,4    | 122,8                  | 191,3    | 26,4    | 103,6   |
| 1966 M                                  | 244,4    | 534,6    | 28,5    | 144,5   | 29,4       | 40,4   | 18,1         | 55,8    | 134,3                  | 176,3    | 34,0    | 117,6   |
| 1966 J                                  | 247,7    | 516,4    | 36,5    | 136,7   | 30,8       | 35,9   | 22,6         | 63,3    | 129,4                  | 170,2    | 28,3    | 110,2   |
| 1966 J                                  | 236,3    | 463,6    | 33,5    | 96,1    | 25,9       | 44,1   | 21,9         | 57,8    | 129,5                  | 178,1    | 25,5    | 87,4    |
| 1966 A                                  |          |          | 29,9    | 93,4    |            |  | 21,2         | 61,1    | 127,7                  | 183,3    | 35,7    | 89,7    |
| 1966 S                                  |          |          | 36,2    | 111,8   |            |  | 23,5         | 62,5    | 122,7                  | 177,9    | 33,6    | 129,7   |
| <b>3 : BRENNSTOFFE</b>                  |          |          |         |         |            | <b>3 : PRODUITS ÉNERGÉTIQUES</b>                       |              |         |                        |          |         |         |
| 1958                                    | 744,5    | 2 773,3  | 281,0   | 824,0   | 194,5      | 229,1  | 106,7        | 508,0   | 120,2                  | 630,0    | 42,1    | 580,0   |
| 1959                                    | 747,5    | 2 456,7  | 281,4   | 728,2   | 193,7      | 202,2  | 111,9        | 424,2   | 117,2                  | 564,1    | 43,3    | 538,0   |
| 1960                                    | 834,9    | 2 666,4  | 322,4   | 746,5   | 201,4      | 193,8  | 127,3        | 464,3   | 112,6                  | 670,1    | 71,1    | 591,8   |
| 1961                                    | 818,9    | 2 943,9  | 301,6   | 812,7   | 212,0      | 197,2  | 139,5        | 517,9   | 99,1                   | 771,0    | 66,7    | 645,0   |
| 1962                                    | 867,9    | 3 295,9  | 285,0   | 873,9   | 226,1      | 219,4  | 146,1        | 543,4   | 146,7                  | 914,5    | 64,0    | 744,7   |
| 1963                                    | 969,8    | 3 904,9  | 340,9   | 1 102,0 | 226,0      | 331,7  | 159,6        | 566,7   | 192,8                  | 1 032,6  | 50,4    | 872,0   |
| 1964                                    | 989,5    | 4 252,3  | 341,4   | 1 183,1 | 248,9      | 332,6  | 160,1        | 616,3   | 198,2                  | 1 143,4  | 40,9    | 976,9   |
| 1965                                    | 956,0    | 4 509,6  | 297,9   | 1 301,8 | 246,9      | 338,9  | 163,9        | 596,5   | 216,1                  | 1 148,0  | 31,3    | 1 124,4 |
| 1965 II                                 | 218,9    | 1 073,5  | 71,3    | 310,5   | 59,6       | 89,6   | 32,8         | 121,4   | 49,3                   | 283,0    | 5,8     | 269,0   |
| 1965 III                                | 237,1    | 1 108,4  | 71,2    | 316,3   | 61,0       | 85,1   | 39,6         | 146,1   | 57,0                   | 284,8    | 8,3     | 276,2   |
| 1965 IV                                 | 267,3    | 1 211,0  | 78,5    | 369,4   | 65,8       | 84,0   | 52,9         | 169,4   | 59,3                   | 292,3    | 10,8    | 295,9   |
| 1966 I                                  | 262,5    | 1 229,7  | 87,6    | 360,5   | 67,2       | 79,3   | 40,4         | 156,6   | 58,0                   | 309,3    | 9,5     | 324,0   |
| 1966 II                                 | 232,1    | 1 106,4  | 65,7    | 301,9   | 64,0       | 75,8   | 38,2         | 151,7   | 53,9                   | 297,5    | 10,3    | 279,6   |
| 1966 III                                |          |          | 63,0    | 319,0   |            |  | 41,2         | 140,9   | 75,6                   | 307,7    | 13,6    | 297,3   |
| 1966 J                                  | 92,3     | 390,5    | 28,7    | 116,3   | 23,3       | 20,3   | 15,0         | 49,7    | 21,3                   | 103,3    | 4,0     | 100,9   |
| 1966 F                                  | 84,7     | 408,4    | 29,5    | 115,6   | 20,3       | 27,3   | 12,4         | 54,1    | 19,0                   | 97,4     | 3,4     | 114,0   |
| 1966 M                                  | 85,4     | 430,3    | 29,3    | 128,6   | 23,5       | 31,7   | 12,9         | 52,9    | 17,6                   | 108,6    | 2,1     | 108,4   |
| 1966 A                                  | 72,6     | 370,3    | 19,7    | 106,3   | 22,9       | 23,4   | 11,9         | 54,9    | 15,3                   | 95,3     | 2,8     | 90,4    |
| 1966 M                                  | 82,5     | 369,9    | 21,8    | 95,4    | 25,9       | 28,3   | 12,6         | 53,0    | 18,6                   | 102,6    | 3,6     | 90,6    |
| 1966 J                                  | 84,0     | 363,4    | 24,1    | 100,1   | 22,3       | 21,8   | 13,7         | 43,8    | 20,0                   | 99,6     | 3,9     | 98,0    |
| 1966 J                                  | 80,6     | 373,0    | 21,7    | 99,0    | 15,8       | 25,3   | 13,8         | 43,0    | 25,6                   | 103,4    | 3,7     | 102,2   |
| 1966 A                                  |          |          | 17,6    | 99,4    |            |  | 12,3         | 43,7    | 26,9                   | 106,1    | 3,1     | 58,9    |
| 1966 S                                  |          |          | 23,7    | 120,6   |            |  | 15,1         | 54,2    | 23,1                   | 98,2     | 6,8     | 136,2   |

In den « Vierteljahresübersichten » am Ende dieses Bandes werden die vorstehenden Angaben jeweils für das letztverfügbare Vierteljahr unterteilt nach Ursprung und Bestimmung ausgewiesen (siehe Inhaltsverzeichnis).

a) Ab März 1961 : neuer Umrechnungs-Kurs zum Dollar für die Niederlande und Deutschland (B.R.).

TAB. 10  
**export**

**ÉVOLUTION DU COMMERCE DE LA CEE**  
par classes de produits

Mio \$

| Zeitraum<br>Période                                    | EWG-CEE  |          | France  |         | Belg.-Lux. |         | Nederland a) |         | Deutschland<br>(BR) a) |          | Italia  |         |
|--|----------|----------|---------|---------|------------|---------|--------------|---------|------------------------|----------|---------|---------|
|  | intra    | extra    | intra   | extra   | intra      | extra   | intra        | extra   | intra                  | extra    | intra   | extra   |
| <b>0-9 : WAREN INSGESAMT</b>                           |          |          |         |         |            |         |              |         |                        |          |         |         |
| 1958   | 6 862,0  | 15 871,7 | 1 135,6 | 3 984,8 | 1 377,3    | 1 675,2 | 1 336,8      | 1 880,6 | 2 406,0                | 6 401,3  | 606,4   | 1 929,8 |
| 1959   | 8 167,6  | 17 050,4 | 1 523,6 | 4 090,1 | 1 524,2    | 1 773,6 | 1 597,2      | 2 010,2 | 2 730,1                | 7 074,1  | 792,5   | 2 102,4 |
| 1960   | 10 240,0 | 19 482,6 | 2 039,3 | 4 816,4 | 1 907,8    | 1 867,6 | 1 849,3      | 2 178,4 | 3 365,0                | 8 049,8  | 1 078,5 | 2 570,4 |
| 1961   | 11 898,9 | 20 415,1 | 2 419,7 | 4 788,4 | 2 089,4    | 1 835,0 | 2 050,6      | 2 256,0 | 4 025,9                | 8 661,2  | 1 313,3 | 2 874,4 |
| 1962   | 13 563,7 | 20 633,5 | 2 711,5 | 4 647,7 | 2 458,4    | 1 865,2 | 2 256,1      | 2 328,5 | 4 512,5                | 8 751,1  | 1 625,2 | 3 041,0 |
| 1963   | 15 924,9 | 21 617,9 | 3 091,4 | 4 988,3 | 2 942,3    | 1 896,9 | 2 647,0      | 2 314,8 | 5 451,9                | 9 163,7  | 1 792,3 | 3 254,2 |
| 1964   | 18 394,6 | 24 164,8 | 3 487,3 | 5 503,0 | 3 498,6    | 2 091,2 | 3 233,1      | 2 575,0 | 5 909,7                | 10 305,2 | 2 265,9 | 3 690,4 |
| 1965   | 20 820,5 | 27 083,1 | 4 114,8 | 5 933,4 | 3 947,1    | 2 434,6 | 3 561,3      | 2 832,0 | 6 306,3                | 11 586,0 | 2 891,0 | 4 297,1 |
| 1965   | III      | 5 133,5  | 6 619,5 | 1 023,9 | 1 491,5    | 984,0   | 560,9        | 871,0   | 1 537,9                | 2 803,4  | 716,7   | 1 073,6 |
|  | IV       | 4 938,1  | 6 642,7 | 96,29   | 1 388,9    | 924,3   | 605,6        | 853,5   | 1 463,1                | 2 863,3  | 734,2   | 1 061,6 |
|  |          | 5 725,2  | 7 403,5 | 1 153,7 | 1 662,0    | 1 073,3 | 661,2        | 985,8   | 1 736,9                | 3 147,2  | 775,6   | 1 159,9 |
| 1966   | I        | 5 579,0  | 6 900,9 | 1 169,8 | 1 500,5    | 1 034,3 | 612,8        | 845,8   | 1 755,8                | 2 978,9  | 773,2   | 1 112,7 |
|  | II       | 5 872,4  | 7 309,1 | 1 177,3 | 1 644,8    | 1 079,7 | 618,2        | 978,4   | 1 804,1                | 3 097,4  | 832,9   | 1 203,1 |
|  | III      |          |         | 1 054,4 | 1 467,4    |         |              | 940,0   | 1 779,1                | 3 188,1  | 825,2   | 1 170,7 |
| 1966   | J        | 1 677,3  | 2 150,2 | 330,9   | 443,4      | 310,3   | 182,6        | 264,3   | 539,8                  | 951,0    | 232,0   | 337,4   |
|  | F        | 1 779,1  | 2 179,3 | 389,8   | 483,6      | 330,5   | 197,1        | 263,4   | 552,5                  | 936,4    | 242,8   | 355,6   |
|  | M        | 2 119,5  | 2 567,4 | 449,1   | 573,6      | 393,2   | 232,1        | 318,1   | 663,5                  | 1 091,4  | 295,7   | 416,8   |
|  | A        | 1 874,1  | 2 371,9 | 386,5   | 560,0      | 347,8   | 211,7        | 312,4   | 576,0                  | 981,7    | 251,3   | 360,8   |
|  | M        | 1 964,3  | 2 451,3 | 392,1   | 523,3      | 351,0   | 182,9        | 307,7   | 617,7                  | 1 082,9  | 295,7   | 426,4   |
|  | J        | 2 033,8  | 2 484,9 | 398,7   | 561,5      | 380,9   | 223,3        | 358,5   | 610,3                  | 1 032,8  | 285,4   | 413,6   |
|  | J        | 1 934,6  | 2 505,6 | 385,2   | 565,3      | 327,0   | 184,1        | 309,0   | 615,3                  | 1 091,1  | 298,0   | 424,7   |
|  | A        |          |         | 289,3   | 439,5      |         |              | 281,2   | 527,3                  | 1 008,6  | 233,8   | 358,3   |
|  | S        |          |         | 379,9   | 462,6      |         |              | 349,8   | 636,5                  | 1 088,4  | 293,4   | 387,7   |
| <b>0-9 : ENSEMBLE DES PRODUITS</b>                     |          |          |         |         |            |         |              |         |                        |          |         |         |
| 1958   | 885,8    | 1 518,9  | 122,0   | 543,1   | 87,8       | 65,1    | 420,9        | 472,5   | 65,5                   | 117,3    | 189,5   | 320,9   |
| 1959   | 1 112,7  | 1 462,2  | 179,6   | 483,2   | 100,8      | 52,8    | 534,0        | 488,4   | 74,5                   | 128,8    | 223,7   | 309,1   |
| 1960   | 1 290,8  | 1 635,9  | 277,6   | 624,9   | 112,7      | 50,5    | 566,5        | 510,0   | 82,1                   | 140,1    | 251,8   | 310,4   |
| 1961   | 1 439,2  | 1 747,8  | 350,0   | 709,7   | 133,8      | 54,9    | 583,8        | 501,0   | 82,9                   | 148,9    | 288,9   | 333,3   |
| 1962   | 1 618,6  | 1 775,0  | 355,0   | 673,8   | 175,6      | 69,0    | 641,9        | 517,7   | 89,6                   | 159,2    | 356,6   | 355,4   |
| 1963   | 1 863,4  | 1 952,7  | 477,4   | 777,5   | 229,5      | 87,5    | 719,8        | 547,7   | 111,0                  | 177,5    | 325,7   | 362,6   |
| 1964   | 2 100,1  | 2 103,4  | 556,7   | 878,9   | 241,4      | 85,7    | 812,2        | 575,8   | 135,5                  | 212,1    | 354,3   | 350,8   |
| 1965   | 2 623,0  | 2 257,9  | 703,0   | 896,1   | 317,6      | 112,5   | 970,9        | 596,5   | 166,1                  | 268,5    | 465,4   | 384,2   |
| 1965   | II       | 623,3    | 534,3   | 158,2   | 213,2      | 74,0    | 241,3        | 147,7   | 39,7                   | 62,8     | 110,1   | 84,1    |
|  | III      | 683,6    | 544,6   | 173,0   | 206,6      | 76,5    | 248,8        | 143,0   | 39,3                   | 61,5     | 146,0   | 107,3   |
|  | IV       | 738,7    | 654,3   | 206,7   | 273,0      | 95,4    | 271,6        | 163,2   | 45,0                   | 75,0     | 120,1   | 111,8   |
| 1966   | I        | 621,4    | 534,6   | 225,0   | 211,7      | 76,3    | 181,7        | 136,9   | 38,4                   | 65,1     | 100,1   | 91,1    |
|  | II       | 683,8    | 558,6   | 199,2   | 219,5      | 78,9    | 250,5        | 161,4   | 39,4                   | 59,3     | 115,8   | 88,1    |
|  | III      |          |         | 197,9   | 217,7      |         | 266,3        | 135,9   | 48,9                   | 52,8     | 139,5   | 106,9   |
| 1966   | J        | 174,9    | 167,5   | 53,5    | 66,0       | 25,1    | 54,3         | 44,9    | 13,6                   | 22,9     | 28,4    | 26,7    |
|  | F        | 199,4    | 171,3   | 73,8    | 72,4       | 22,7    | 56,3         | 40,0    | 11,8                   | 17,5     | 34,8    | 29,3    |
|  | M        | 246,3    | 195,6   | 97,8    | 73,8       | 28,5    | 71,0         | 52,1    | 13,0                   | 24,7     | 36,0    | 34,3    |
|  | A        | 213,8    | 173,3   | 78,9    | 68,3       | 22,5    | 73,6         | 51,8    | 11,8                   | 20,4     | 27,1    | 22,7    |
|  | M        | 228,9    | 190,2   | 67,0    | 71,5       | 25,2    | 82,2         | 56,7    | 13,2                   | 19,8     | 41,2    | 33,7    |
|  | J        | 241,2    | 194,5   | 53,3    | 79,8       | 31,1    | 95,0         | 52,7    | 14,4                   | 19,1     | 47,4    | 31,4    |
|  | J        | 228,5    | 174,0   | 59,1    | 68,4       | 25,4    | 89,5         | 46,5    | 14,4                   | 17,0     | 40,1    | 31,2    |
|  | A        |          |         | 64,0    | 71,5       |         | 84,3         | 40,0    | 17,6                   | 17,8     | 43,4    | 32,2    |
|  | S        |          |         | 74,8    | 77,8       |         | 92,5         | 49,4    | 16,9                   | 18,0     | 56,0    | 43,5    |
| <b>0,1 : NAHRUNGS- UND GENUSSMITTEL</b>                |          |          |         |         |            |         |              |         |                        |          |         |         |
| <b>0,1 : PRODUITS ALIMENTAIRES, BOISSONS ET TABACS</b> |          |          |         |         |            |         |              |         |                        |          |         |         |
| 1958   | 782,5    | 912,8    | 96,5    | 224,7   | 120,1      | 70,6    | 149,6        | 273,5   | 397,5                  | 183,0    | 18,9    | 161,1   |
| 1959   | 792,4    | 847,4    | 70,2    | 199,5   | 103,2      | 68,7    | 165,7        | 221,9   | 421,7                  | 176,5    | 31,6    | 180,8   |
| 1960   | 873,7    | 922,4    | 54,7    | 210,3   | 94,8       | 67,4    | 199,4        | 271,9   | 485,5                  | 192,6    | 39,2    | 180,2   |
| 1961   | 908,1    | 1 023,0  | 59,0    | 231,4   | 90,8       | 66,3    | 217,9        | 295,2   | 509,8                  | 227,3    | 30,6    | 202,9   |
| 1962   | 967,3    | 1 019,8  | 78,0    | 199,9   | 96,3       | 68,5    | 247,2        | 293,4   | 499,4                  | 243,7    | 46,4    | 214,4   |
| 1963   | 1 073,7  | 1 039,6  | 84,9    | 211,5   | 127,5      | 89,9    | 261,6        | 242,7   | 544,4                  | 272,4    | 55,2    | 223,0   |
| 1964   | 1 098,1  | 1 041,4  | 115,5   | 192,4   | 130,1      | 89,5    | 270,6        | 258,9   | 514,2                  | 267,3    | 67,6    | 233,3   |
| 1965   | 1 100,1  | 1 110,3  | 144,4   | 181,2   | 110,2      | 96,7    | 254,0        | 303,7   | 474,1                  | 254,0    | 117,4   | 274,8   |
| 1965   | II       | 263,7    | 263,6   | 33,4    | 37,2       | 28,4    | 59,7         | 78,3    | 112,0                  | 57,7     | 30,2    | 67,6    |
|  | III      | 270,6    | 290,0   | 37,7    | 51,1       | 29,6    | 62,5         | 72,0    | 119,4                  | 69,0     | 21,4    | 70,6    |
|  | IV       | 297,3    | 311,8   | 43,7    | 53,0       | 27,7    | 65,9         | 89,5    | 126,4                  | 66,3     | 33,6    | 77,7    |
| 1966   | I        | 268,6    | 268,1   | 36,8    | 50,3       | 22,7    | 53,3         | 71,2    | 117,4                  | 54,2     | 38,5    | 72,6    |
|  | II       | 258,0    | 272,1   | 35,7    | 48,5       | 23,9    | 52,7         | 69,2    | 116,2                  | 56,0     | 29,5    | 76,4    |
|  | III      |          |         | 45,0    | 53,4       |         | 50,0         | 68,3    | 116,8                  | 73,0     | 41,7    | 80,0    |
| 1966   | J        | 91,3     | 94,1    | 12,5    | 14,2       | 6,2     | 19,0         | 26,9    | 41,4                   | 21,4     | 12,3    | 26,1    |
|  | F        | 86,5     | 85,5    | 11,9    | 15,6       | 8,5     | 16,6         | 23,7    | 37,8                   | 16,7     | 11,6    | 22,5    |
|  | M        | 90,8     | 88,3    | 12,5    | 20,5       | 8,0     | 17,7         | 20,6    | 38,1                   | 16,1     | 14,5    | 24,0    |
|  | A        | 75,9     | 83,5    | 9,1     | 15,0       | 7,2     | 15,6         | 24,2    | 37,0                   | 16,9     | 7,0     | 19,9    |
|  | M        | 88,7     | 88,2    | 13,3    | 15,1       | 8,4     | 18,4         | 22,2    | 39,5                   | 17,4     | 9,0     | 26,1    |
|  | J        | 92,6     | 103,0   | 13,3    | 18,4       | 8,2     | 18,7         | 24,7    | 39,7                   | 21,8     | 12,8    | 31,1    |
|  | J        | 89,3     | 102,3   | 15,2    | 17,4       | 6,8     | 15,0         | 22,9    | 38,6                   | 24,5     | 13,7    | 28,6    |
|  | A        |          |         | 16,5    | 21,6       |         | 17,6         | 20,7    | 37,4                   | 24,6     | 13,0    | 22,3    |
|  | S        |          |         | 13,3    | 14,4       |         | 17,4         | 24,7    | 40,8                   | 23,9     | 15,0    | 29,1    |
| <b>3 : BRENNSTOFFE</b>                                 |          |          |         |         |            |         |              |         |                        |          |         |         |
| <b>3 : PRODUITS ÉNERGÉTIQUES</b>                       |          |          |         |         |            |         |              |         |                        |          |         |         |

Une ventilation des données ci-dessus par origine et destination est fournie dans les Tableaux trimestriels en fin de volume pour le dernier trimestre disponible (Voir table des matières).

a) A partir de mars 1961, nouveau taux de change pour les Pays-Bas et l'Allemagne (R.F.).



| Zeitraum<br>Période                            | EWG-CEE                                      |         | France  |         | Belg.-Lux. |       | Nederland a) |       | Deutschland<br>(BR a) |         | Italia  |         |
|--|--|---------|---------|---------|------------|-------|--------------|-------|-----------------------|---------|---------|---------|
|  | intra  | extra   | intra   | extra   | intra      | extra | intra        | extra | intra                 | extra   | intra   | extra   |
| <b>2,4 : ROHSTOFFE</b>                         | <b>2,4 : MATIÈRES PREMIÈRES</b>              |         |         |         |            |       |              |       |                       |         |         |         |
| 1958   | 622,2  | 4 777,1 | 79,1    | 1 314,6 | 165,6      | 431,9 | 83,3         | 465,3 | 182,9                 | 1 712,3 | 111,3   | 853,1   |
| 1959   | 792,4  | 4 722,9 | 78,8    | 1 152,6 | 190,7      | 475,7 | 102,4        | 512,1 | 244,7                 | 1 759,2 | 175,9   | 823,3   |
| 1960   | 993,5  | 5 881,0 | 103,9   | 1 420,8 | 220,3      | 594,5 | 116,9        | 563,3 | 313,9                 | 2 109,8 | 238,6   | 1 192,6 |
| 1961   | 1 045,4                                      | 5 847,9 | 126,4   | 1 415,2 | 237,5      | 613,9 | 121,7        | 546,0 | 329,8                 | 2 093,4 | 230,0   | 1 179,4 |
| 1962   | 1 129,6                                      | 5 654,2 | 130,3   | 1 349,7 | 258,9      | 575,8 | 132,3        | 499,0 | 354,8                 | 1 958,6 | 253,2   | 1 271,1 |
| 1963   | 1 203,7                                      | 6 010,8 | 160,1   | 1 481,0 | 272,3      | 570,6 | 146,8        | 541,4 | 356,0                 | 2 015,8 | 268,5   | 1 402,1 |
| 1964   | 1 381,4                                      | 6 714,4 | 178,1   | 1 599,6 | 313,6      | 705,6 | 168,8        | 725,2 | 442,9                 | 2 404,0 | 277,9   | 1 280,0 |
| 1965   | 1 537,9                                      | 6 784,5 | 195,5   | 1 506,5 | 333,3      | 705,4 | 183,7        | 742,8 | 478,2                 | 2 539,0 | 347,2   | 1 290,7 |
| 1965 II  | 373,0  | 1 688,2 | 45,9    | 379,2   | 85,5       | 177,7 | 44,3         | 181,8 | 117,6                 | 637,4   | 79,8    | 312,2   |
| 1965 III                                       | 368,0  | 1 698,4 | 44,9    | 349,7   | 77,2       | 177,4 | 45,5         | 203,6 | 115,7                 | 638,6   | 84,7    | 329,1   |
| 1965 IV  | 428,1  | 1 787,2 | 57,5    | 392,9   | 89,0       | 192,2 | 52,7         | 198,0 | 127,8                 | 647,3   | 101,2   | 356,8   |
| 1966 I   | 433,5  | 1 837,6 | 60,1    | 432,0   | 94,7       | 175,5 | 50,0         | 173,8 | 124,7                 | 669,4   | 104,1   | 387,0   |
| 1966 II  | 439,9  | 1 857,2 | 65,9    | 445,1   | 100,2      | 187,1 | 52,1         | 178,1 | 123,4                 | 641,5   | 98,3    | 405,4   |
| 1966 III                                       |  |         | 53,1    | 370,6   |            |       | 49,3         | 195,0 | 121,1                 | 609,9   | 91,5    | 375,4   |
| 1966 J   | 126,9  | 626,1   | 16,5    | 143,5   | 27,4       | 60,1  | 14,8         | 60,1  | 35,8                  | 238,2   | 32,4    | 124,2   |
| 1966 F   | 142,1  | 557,1   | 20,2    | 124,8   | 31,0       | 56,6  | 15,8         | 59,2  | 39,3                  | 197,7   | 35,7    | 118,8   |
| 1966 M   | 164,5  | 654,8   | 23,4    | 163,7   | 36,2       | 59,9  | 19,3         | 54,4  | 49,6                  | 233,5   | 36,0    | 143,3   |
| 1966 A   | 142,8  | 597,6   | 19,6    | 148,2   | 32,3       | 60,5  | 16,8         | 59,4  | 43,2                  | 197,3   | 31,0    | 132,1   |
| 1966 M   | 147,0  | 612,5   | 23,8    | 140,0   | 31,9       | 59,4  | 16,8         | 50,2  | 41,9                  | 220,9   | 32,5    | 141,9   |
| 1966 J   | 149,3  | 648,9   | 22,4    | 156,9   | 35,3       | 69,1  | 18,5         | 68,5  | 38,3                  | 223,2   | 34,8    | 131,2   |
| 1966 J   |  |         | 16,0    | 130,9   | 23,3       | 59,7  | 16,3         | 62,0  | 36,7                  | 206,1   | 32,8    | 131,8   |
| 1966 A   |  |         | 13,8    | 110,1   |            |       | 15,9         | 60,5  | 36,3                  | 208,5   | 25,5    | 103,3   |
| 1966 S   |  |         | 23,3    | 129,6   |            |       | 17,1         | 72,5  | 48,1                  | 195,3   | 33,2    | 140,3   |
| <b>7 : MASCHINEN UND FAHRZEUGE</b>             | <b>7 : MACHINES ET MATÉRIEL DE TRANSPORT</b> |         |         |         |            |       |              |       |                       |         |         |         |
| 1958   | 1 514,5                                      | 1 382,9 | 304,8   | 373,6   | 384,6      | 205,7 | 454,0        | 250,4 | 208,7                 | 374,7   | 162,3   | 178,5   |
| 1959   | 1 771,0                                      | 1 404,7 | 326,3   | 312,9   | 423,0      | 220,5 | 506,8        | 257,5 | 313,3                 | 439,0   | 201,5   | 174,7   |
| 1960   | 2 237,4                                      | 2 028,4 | 408,0   | 497,3   | 526,0      | 275,7 | 603,4        | 377,1 | 386,1                 | 577,8   | 313,9   | 300,5   |
| 1961   | 2 963,1                                      | 2 488,3 | 564,6   | 542,3   | 630,2      | 296,2 | 815,1        | 463,9 | 509,1                 | 752,3   | 444,1   | 433,7   |
| 1962   | 3 687,3                                      | 2 932,9 | 739,5   | 677,2   | 710,1      | 362,8 | 944,1        | 489,1 | 677,6                 | 821,7   | 615,9   | 582,1   |
| 1963   | 4 369,0                                      | 3 150,7 | 891,4   | 760,7   | 851,4      | 381,2 | 1 105,3      | 461,2 | 636,5                 | 869,0   | 884,4   | 678,6   |
| 1964   | 4 867,5                                      | 3 351,5 | 1 077,1 | 901,0   | 998,0      | 405,7 | 1 226,5      | 510,3 | 774,2                 | 972,3   | 791,8   | 562,1   |
| 1965   | 5 362,9                                      | 3 453,7 | 1 212,7 | 855,8   | 1 093,8    | 413,6 | 1 307,4      | 539,6 | 1 098,2               | 1 204,1 | 650,9   | 440,7   |
| 1965 II  | 1 385,7                                      | 927,3   | 309,9   | 231,7   | 288,9      | 119,6 | 330,8        | 136,0 | 286,0                 | 322,3   | 170,3   | 117,7   |
| 1965 III                                       | 1 204,8                                      | 798,2   | 266,0   | 186,9   | 247,2      | 87,8  | 280,6        | 128,2 | 255,6                 | 292,9   | 155,4   | 102,4   |
| 1965 IV  | 1 525,5                                      | 934,7   | 346,5   | 230,6   | 300,3      | 115,5 | 389,9        | 154,8 | 321,7                 | 324,4   | 167,2   | 109,4   |
| 1966 I   | 1 493,9                                      | 963,7   | 365,2   | 221,1   | 286,1      | 114,5 | 333,5        | 178,7 | 322,8                 | 334,3   | 186,3   | 115,0   |
| 1966 II  | 1 572,1                                      | 950,5   | 383,7   | 251,2   | 300,0      | 103,6 | 341,6        | 155,5 | 355,9                 | 316,8   | 190,9   | 123,4   |
| 1966 III                                       |  |         | 337,3   | 222,2   |            |       | 324,8        | 148,4 | 280,3                 | 283,9   | 198,5   | 116,2   |
| 1966 J   | 441,2  | 295,2   | 102,6   | 62,2    | 84,6       | 29,4  | 97,7         | 55,9  | 92,9                  | 109,1   | 63,4    | 38,6    |
| 1966 F   | 486,8  | 295,8   | 124,1   | 73,4    | 100,6      | 37,8  | 94,3         | 52,8  | 107,5                 | 95,9    | 60,4    | 35,9    |
| 1966 M   | 565,6  | 371,7   | 138,4   | 85,6    | 100,5      | 46,5  | 142,0        | 70,0  | 122,4                 | 129,3   | 62,3    | 40,3    |
| 1966 A   | 506,5  | 316,4   | 122,1   | 78,8    | 92,6       | 34,4  | 113,4        | 60,1  | 116,6                 | 106,1   | 61,6    | 37,1    |
| 1966 M   | 517,8  | 322,4   | 128,2   | 86,2    | 96,0       | 35,9  | 108,6        | 48,7  | 118,1                 | 110,0   | 66,9    | 41,6    |
| 1966 J   | 545,0  | 310,0   | 133,3   | 86,2    | 108,8      | 31,9  | 119,5        | 46,8  | 121,2                 | 100,7   | 62,3    | 44,5    |
| 1966 J   |  |         | 120,6   | 79,2    | 88,7       | 26,6  | 123,5        | 49,4  | 103,5                 | 101,7   | 72,5    | 42,2    |
| 1966 A   |  |         | 94,2    | 62,7    |            |       | 98,8         | 45,8  | 80,9                  | 92,9    | 52,9    | 31,3    |
| 1966 S   |  |         | 122,5   | 80,3    |            |       | 102,5        | 53,2  | 95,9                  | 89,3    | 73,1    | 42,7    |
| <b>5,6,8 : ANDERE INDUSTRIELLE ERZEUGNISSE</b> | <b>5,6,8 : AUTRES PRODUITS INDUSTRIELS</b>   |         |         |         |            |       |              |       |                       |         |         |         |
| 1958   | 2 944,0                                      | 3 073,6 | 468,9   | 540,7   | 558,6      | 491,2 | 774,2        | 387,7 | 852,7                 | 1 265,5 | 289,6   | 388,6   |
| 1959   | 3 581,5                                      | 3 551,5 | 527,2   | 476,1   | 635,0      | 597,5 | 919,2        | 452,2 | 1 122,2               | 1 596,1 | 378,0   | 429,6   |
| 1960   | 4 722,2                                      | 4 570,7 | 840,5   | 660,9   | 759,7      | 670,8 | 1 102,2      | 499,1 | 1 463,3               | 2 039,5 | 556,5   | 700,5   |
| 1961   | 5 270,5                                      | 4 566,7 | 963,6   | 716,9   | 852,4      | 661,2 | 1 253,8      | 521,8 | 1 535,8               | 1 897,5 | 664,9   | 769,5   |
| 1962   | 5 921,7                                      | 4 916,2 | 1 167,5 | 814,9   | 914,4      | 705,6 | 1 276,9      | 525,1 | 1 751,5               | 2 010,8 | 811,3   | 859,9   |
| 1963   | 6 902,8                                      | 5 505,0 | 1 458,3 | 978,5   | 1 079,8    | 763,1 | 1 439,7      | 608,2 | 1 910,6               | 2 149,5 | 1 014,4 | 1 005,7 |
| 1964   | 8 328,3                                      | 6 251,1 | 1 818,7 | 1 184,3 | 1 299,8    | 880,0 | 1 836,3      | 723,7 | 2 417,9               | 2 515,5 | 955,5   | 947,6   |
| 1965   | 9 365,4                                      | 6 906,3 | 1 931,2 | 1 260,3 | 1 440,7    | 951,4 | 2 023,5      | 799,6 | 3 063,3               | 2 987,5 | 906,7   | 907,5   |
| 1965 II  | 2 278,5                                      | 1 736,8 | 473,4   | 334,3   | 351,8      | 235,7 | 487,0        | 201,1 | 754,3                 | 742,6   | 212,0   | 223,0   |
| 1965 III                                       | 2 274,5                                      | 1 686,8 | 451,0   | 284,4   | 337,9      | 230,9 | 489,3        | 203,0 | 779,6                 | 749,0   | 216,7   | 219,6   |
| 1965 IV  | 2 540,2                                      | 1 860,3 | 534,6   | 343,3   | 401,2      | 265,3 | 544,3        | 210,4 | 804,9                 | 797,2   | 255,1   | 244,0   |
| 1966 I   | 2 680,2                                      | 1 834,3 | 581,6   | 352,0   | 413,3      | 249,8 | 574,2        | 213,6 | 833,1                 | 769,9   | 278,1   | 248,9   |
| 1966 II  | 2 718,6                                      | 2 015,4 | 619,2   | 407,0   | 412,3      | 305,9 | 572,0        | 229,6 | 832,9                 | 797,6   | 282,2   | 275,1   |
| 1966 III                                       |  |         | 573,2   | 361,2   |            |       | 574,6        | 219,9 | 813,3                 | 787,9   | 288,0   | 295,3   |
| 1966 J   | 798,4  | 565,6   | 171,0   | 105,3   | 120,1      | 81,8  | 168,3        | 64,4  | 247,9                 | 233,4   | 91,0    | 80,6    |
| 1966 F   | 863,1  | 568,5   | 189,6   | 109,9   | 133,9      | 84,5  | 182,7        | 63,8  | 268,0                 | 237,6   | 88,9    | 72,8    |
| 1966 M   | 1 018,0                                      | 699,3   | 220,9   | 136,9   | 158,2      | 82,9  | 223,2        | 85,5  | 317,1                 | 299,0   | 98,5    | 95,1    |
| 1966 A   | 895,3  | 641,8   | 197,6   | 131,7   | 137,3      | 83,0  | 196,8        | 77,0  | 272,3                 | 262,8   | 91,3    | 87,2    |
| 1966 M   | 895,4  | 661,6   | 207,1   | 125,8   | 134,6      | 105,1 | 180,9        | 73,9  | 278,3                 | 265,2   | 94,5    | 91,5    |
| 1966 J   | 924,1  | 709,9   | 214,5   | 149,5   | 137,5      | 116,4 | 194,3        | 78,6  | 282,2                 | 269,6   | 95,5    | 95,9    |
| 1966 J   |  |         | 205,2   | 126,3   | 112,5      | 97,0  | 182,1        | 73,2  | 278,7                 | 253,1   | 107,4   | 99,3    |
| 1966 A   |  |         | 153,3   | 104,4   |            |       | 182,1        | 69,5  | 253,7                 | 262,8   | 77,4    | 83,0    |
| 1966 S   |  |         | 214,7   | 130,5   |            |       | 210,4        | 77,2  | 280,9                 | 272,0   | 103,2   | 113,0   |

In den « Vierteljahresübersichten » am Ende dieses Bandes werden die vorstehenden Angaben jeweils für das letztverfügbare Vierteljahr unterteilt nach Ursprung und Bestimmung ausgewiesen (siehe Inhaltsverzeichnis).

a) Ab März 1961 : neuer Umrechnungs-Kurs zum Dollar für die Niederlande und Deutschland (B.R.).

**TAB. 10**  
**export**

**ÉVOLUTION DU COMMERCE DE LA CEE**  
par classes de produits

Mio \$

| Zeitraum<br>Période                            | EWG-CEE                                      |          | France  |         | Belg.-Lux. |         | Nederland a) |       | Deutschland<br>(BR) a) |         | Italia  |         |
|--|--|----------|---------|---------|------------|---------|--------------|-------|------------------------|---------|---------|---------|
|  | intra  | extra    | intra   | extra   | intra      | extra   | intra        | extra | intra                  | extra   | intra   | extra   |
| <b>2,4 : ROHSTOFFE</b>                         | <b>2,4 : MATIÈRES PREMIÈRES</b>              |          |         |         |            |         |              |       |                        |         |         |         |
| 1958   | 583,8  | 563,1    | 204,0   | 165,8   | 111,2      | 73,8    | 123,3        | 122,7 | 108,1                  | 126,8   | 37,3    | 74,0    |
| 1959   | 747,0  | 636,1    | 292,4   | 166,7   | 138,6      | 81,3    | 142,5        | 139,1 | 125,8                  | 157,9   | 47,7    | 91,1    |
| 1960   | 963,9  | 714,1    | 388,9   | 185,2   | 173,4      | 106,6   | 177,2        | 153,5 | 165,9                  | 164,4   | 58,5    | 104,5   |
| 1961   | 1 049,4                                      | 788,7    | 394,0   | 204,2   | 192,5      | 125,8   | 206,2        | 165,1 | 189,1                  | 181,9   | 67,5    | 111,6   |
| 1962   | 1 113,0                                      | 793,0    | 415,9   | 192,6   | 211,5      | 129,9   | 217,8        | 170,4 | 196,7                  | 190,1   | 71,0    | 109,9   |
| 1963   | 1 186,2                                      | 881,2    | 416,8   | 221,3   | 230,0      | 142,4   | 248,5        | 180,1 | 218,4                  | 215,0   | 72,5    | 122,5   |
| 1964   | 1 360,3                                      | 969,9    | 481,9   | 235,8   | 246,0      | 137,9   | 302,3        | 203,1 | 240,3                  | 242,2   | 89,9    | 151,0   |
| 1965   | 1 520,8                                      | 1 022,4  | 506,2   | 239,1   | 271,2      | 144,1   | 338,4        | 215,0 | 311,0                  | 267,3   | 93,9    | 157,0   |
| 1965 II  | 370,0  | 236,6    | 127,4   | 59,0    | 66,6       | 31,4    | 78,4         | 42,0  | 74,5                   | 65,3    | 23,1    | 38,9    |
| 1965 III                                       | 350,8  | 260,1    | 114,9   | 55,0    | 61,9       | 35,1    | 80,8         | 67,8  | 75,8                   | 66,1    | 17,5    | 36,0    |
| 1965 IV  | 432,4  | 270,1    | 138,1   | 61,9    | 75,1       | 37,5    | 101,3        | 58,2  | 91,0                   | 72,9    | 26,8    | 39,5    |
| 1966 I   | 417,4  | 265,2    | 135,9   | 64,7    | 72,6       | 36,0    | 88,8         | 53,6  | 94,5                   | 71,4    | 25,6    | 39,5    |
| 1966 II  | 433,0  | 264,5    | 140,7   | 65,3    | 77,4       | 37,9    | 92,8         | 48,3  | 96,6                   | 76,7    | 25,5    | 36,3    |
| 1966 III                                       |  |          | 122,4   | 54,9    |            |         | 94,2         | 69,2  | 88,9                   | 68,6    | 17,8    | 34,4    |
| 1966 J   | 121,3  | 85,8     | 39,7    | 18,4    | 20,2       | 11,3    | 24,4         | 19,6  | 28,8                   | 23,9    | 8,1     | 12,7    |
| 1966 F   | 133,7  | 79,9     | 46,7    | 21,5    | 23,0       | 10,3    | 28,0         | 15,0  | 28,6                   | 20,4    | 7,4     | 12,7    |
| 1966 M   | 162,2  | 99,2     | 49,4    | 24,8    | 29,2       | 14,3    | 36,4         | 19,0  | 37,2                   | 27,2    | 9,9     | 13,9    |
| 1966 A   | 143,7  | 90,1     | 46,2    | 22,7    | 24,4       | 14,7    | 32,8         | 16,6  | 31,2                   | 24,6    | 9,2     | 11,4    |
| 1966 M   | 141,8  | 84,5     | 45,5    | 20,3    | 25,4       | 10,2    | 29,8         | 15,6  | 32,5                   | 24,9    | 8,6     | 13,7    |
| 1966 J   | 147,5  | 89,6     | 49,0    | 22,4    | 27,8       | 12,9    | 30,3         | 16,1  | 32,8                   | 27,2    | 7,6     | 11,1    |
| 1966 J   | 126,6  | 76,8     | 44,1    | 19,2    | 20,7       | 9,0     | 25,1         | 12,6  | 30,4                   | 23,5    | 6,3     | 12,4    |
| 1966 A   |  |          | 37,0    | 18,5    |            |         | 26,9         | 15,8  | 29,5                   | 23,0    | 4,8     | 9,8     |
| 1966 S   |  |          | 41,3    | 17,2    |            |         | 42,2         | 40,8  | 29,0                   | 22,1    | 6,7     | 12,2    |
| <b>7 : MASCHINEN UND FAHRZEUGE</b>             | <b>7 : MACHINES ET MATÉRIEL DE TRANSPORT</b> |          |         |         |            |         |              |       |                        |         |         |         |
| 1958   | 1 620,5                                      | 5 145,9  | 186,0   | 979,3   | 214,5      | 212,5   | 187,3        | 349,9 | 896,8                  | 3 059,8 | 135,9   | 544,4   |
| 1959   | 1 828,0                                      | 5 648,0  | 267,8   | 1 104,2 | 219,6      | 207,3   | 205,4        | 435,8 | 960,6                  | 3 322,2 | 174,5   | 578,4   |
| 1960   | 2 317,5                                      | 6 579,2  | 376,9   | 1 317,1 | 267,8      | 219,1   | 273,6        | 481,0 | 1 115,9                | 3 834,1 | 283,5   | 728,0   |
| 1961   | 3 074,1                                      | 7 159,0  | 522,2   | 1 259,4 | 349,8      | 244,4   | 338,7        | 514,1 | 1 491,6                | 4 253,3 | 371,8   | 887,8   |
| 1962   | 3 812,1                                      | 7 367,8  | 656,5   | 1 318,7 | 450,8      | 255,0   | 383,1        | 566,5 | 1 824,2                | 4 303,2 | 497,5   | 924,4   |
| 1963   | 4 667,4                                      | 7 760,0  | 749,6   | 1 409,8 | 578,2      | 258,6   | 501,5        | 542,6 | 2 292,4                | 4 524,8 | 545,8   | 1 024,2 |
| 1964   | 5 246,6                                      | 8 811,0  | 763,1   | 1 539,3 | 709,3      | 327,7   | 719,6        | 621,1 | 2 373,9                | 5 157,4 | 680,7   | 1 165,6 |
| 1965   | 5 799,6                                      | 9 926,9  | 932,5   | 1 709,8 | 877,8      | 407,3   | 655,0        | 697,4 | 2 515,1                | 5 754,2 | 819,3   | 1 358,1 |
| 1965 II  | 1 502,2                                      | 2 462,5  | 242,7   | 450,4   | 234,3      | 89,6    | 168,7        | 168,8 | 633,7                  | 1 400,4 | 222,9   | 353,3   |
| 1965 III                                       | 1 279,0                                      | 2 367,6  | 207,6   | 393,0   | 192,8      | 93,8    | 131,6        | 184,7 | 544,0                  | 1 388,4 | 193,0   | 307,7   |
| 1965 IV  | 1 591,6                                      | 2 754,6  | 268,2   | 477,9   | 234,5      | 121,8   | 174,6        | 192,1 | 696,4                  | 1 589,5 | 217,9   | 373,3   |
| 1966 I   | 1 520,5                                      | 2 597,3  | 264,1   | 452,0   | 206,5      | 118,6   | 148,0        | 176,0 | 700,4                  | 1 483,8 | 201,5   | 366,9   |
| 1966 II  | 1 659,8                                      | 2 834,0  | 284,8   | 545,4   | 203,1      | 108,4   | 187,4        | 197,7 | 722,6                  | 1 550,2 | 261,9   | 432,3   |
| 1966 III                                       |  |          | 226,0   | 442,8   |            |         | 148,8        | 203,8 | 696,5                  | 1 554,3 | 205,3   | 388,2   |
| 1966 J   | 466,7  | 810,7    | 78,0    | 132,8   | 63,8       | 39,0    | 52,2         | 56,2  | 209,5                  | 476,0   | 63,2    | 106,6   |
| 1966 F   | 481,9  | 824,0    | 86,2    | 139,3   | 68,0       | 39,4    | 45,3         | 50,8  | 222,4                  | 475,4   | 59,9    | 119,0   |
| 1966 M   | 571,2  | 960,4    | 99,9    | 179,9   | 74,7       | 40,1    | 50,4         | 69,0  | 268,5                  | 532,4   | 77,6    | 139,0   |
| 1966 A   | 517,6  | 927,1    | 83,9    | 200,8   | 75,3       | 39,2    | 57,5         | 75,1  | 223,3                  | 479,1   | 77,5    | 132,9   |
| 1966 M   | 563,0  | 977,1    | 96,3    | 167,4   | 62,5       | 31,2    | 48,7         | 56,1  | 254,6                  | 566,4   | 100,9   | 156,0   |
| 1966 J   | 579,1  | 928,5    | 104,5   | 177,1   | 65,2       | 38,0    | 81,2         | 66,5  | 244,7                  | 504,7   | 83,5    | 142,1   |
| 1966 J   | 544,3  | 996,7    | 97,0    | 198,3   | 55,1       | 31,6    | 56,4         | 73,8  | 248,2                  | 543,7   | 87,6    | 149,2   |
| 1966 A   |  |          | 44,8    | 121,1   |            |         | 41,4         | 58,4  | 190,5                  | 468,5   | 49,4    | 123,0   |
| 1966 S   |  |          | 84,2    | 123,4   |            |         | 51,0         | 71,6  | 257,8                  | 542,1   | 68,3    | 116,0   |
| <b>5,6,8 : ANDERE INDUSTRIELLE ERZEUGNISSE</b> | <b>5,6,8 : AUTRES PRODUITS INDUSTRIELS</b>   |          |         |         |            |         |              |       |                        |         |         |         |
| 1958   | 2 950,3                                      | 7 522,2  | 515,3   | 1 934,6 | 835,7      | 1 222,8 | 450,4        | 640,8 | 924,2                  | 2 894,6 | 224,7   | 829,4   |
| 1959   | 3 647,2                                      | 8 360,3  | 708,1   | 2 095,8 | 952,9      | 1 349,6 | 543,9        | 702,4 | 1 127,4                | 3 269,5 | 314,9   | 942,9   |
| 1960   | 4 740,7                                      | 9 495,9  | 933,6   | 2 432,3 | 1 241,6    | 1 393,2 | 624,8        | 736,3 | 1 495,8                | 3 689,3 | 444,9   | 1 244,8 |
| 1961   | 5 323,7                                      | 9 457,9  | 1 088,3 | 2 340,9 | 1 289,8    | 1 280,2 | 692,9        | 754,0 | 1 707,8                | 3 754,8 | 544,8   | 1 328,0 |
| 1962   | 5 923,2                                      | 9 444,6  | 1 199,3 | 2 225,8 | 1 484,8    | 1 280,6 | 746,1        | 751,9 | 1 853,1                | 3 757,6 | 639,9   | 1 428,7 |
| 1963   | 6 974,1                                      | 9 733,9  | 1 355,3 | 2 326,4 | 1 722,4    | 1 259,9 | 894,7        | 771,6 | 2 220,6                | 3 872,1 | 781,1   | 1 503,9 |
| 1964   | 8 380,9                                      | 10 955,7 | 1 561,7 | 2 609,8 | 2 103,5    | 1 394,2 | 1 107,6      | 882,5 | 2 568,0                | 4 294,4 | 1 040,1 | 1 774,8 |
| 1965   | 9 535,1                                      | 12 434,1 | 1 818,5 | 2 864,6 | 2 314,1    | 1 604,8 | 1 317,8      | 982,2 | 2 743,8                | 4 892,9 | 1 341,1 | 2 089,7 |
| 1965 II  | 2 306,7                                      | 3 046,4  | 459,6   | 721,6   | 565,7      | 373,2   | 317,5        | 245,4 | 653,8                  | 1 180,1 | 310,0   | 526,2   |
| 1965 III                                       | 2 304,5                                      | 3 098,7  | 427,5   | 674,3   | 551,2      | 408,9   | 325,4        | 246,9 | 651,9                  | 1 243,7 | 348,4   | 524,8   |
| 1965 IV  | 2 606,0                                      | 3 313,0  | 493,8   | 783,4   | 626,6      | 428,8   | 367,2        | 258,8 | 755,1                  | 1 294,8 | 363,3   | 547,2   |
| 1966 I   | 2 691,3                                      | 3 141,5  | 505,0   | 710,9   | 642,0      | 388,2   | 364,8        | 250,2 | 782,6                  | 1 255,2 | 396,8   | 537,1   |
| 1966 II  | 2 784,3                                      | 3 277,5  | 514,0   | 753,8   | 683,3      | 402,4   | 383,1        | 259,7 | 806,8                  | 1 299,7 | 397,1   | 561,9   |
| 1966 III                                       |  |          | 460,9   | 687,6   |            |         | 373,7        | 252,3 | 803,9                  | 1 395,3 | 416,4   | 556,0   |
| 1966 J   | 799,5  | 964,5    | 146,3   | 208,7   | 190,7      | 113,2   | 110,0        | 85,3  | 236,5                  | 393,8   | 115,9   | 163,5   |
| 1966 F   | 863,4  | 986,0    | 170,3   | 231,2   | 204,0      | 121,0   | 114,7        | 74,9  | 246,1                  | 389,9   | 128,3   | 169,0   |
| 1966 M   | 1 027,0                                      | 1 189,6  | 188,4   | 271,0   | 247,2      | 153,0   | 140,2        | 90,0  | 300,0                  | 471,6   | 151,2   | 204,0   |
| 1966 A   | 905,5  | 1 066,1  | 167,5   | 249,3   | 215,0      | 135,6   | 127,7        | 86,9  | 265,7                  | 426,9   | 129,6   | 167,4   |
| 1966 M   | 923,9  | 1 077,5  | 169,0   | 245,3   | 224,8      | 119,4   | 124,8        | 82,2  | 270,0                  | 435,1   | 135,3   | 195,5   |
| 1966 J   | 956,1  | 1 132,8  | 177,6   | 259,2   | 243,8      | 148,3   | 130,6        | 90,6  | 271,1                  | 437,7   | 133,1   | 197,0   |
| 1966 J   | 923,1  | 1 128,8  | 168,9   | 257,3   | 210,7      | 119,9   | 120,9        | 81,5  | 273,9                  | 468,4   | 148,6   | 201,7   |
| 1966 A   |  |          | 126,4   | 204,0   |            |         | 109,8        | 78,8  | 246,4                  | 457,9   | 121,9   | 169,6   |
| 1966 S   |  |          | 165,6   | 226,3   |            |         | 143,0        | 92,0  | 283,6                  | 469,0   | 145,9   | 184,7   |

Une ventilation des données ci-dessus par origine et destination est fournie dans les Tableaux trimestriels en fin de volume pour le dernier trimestre disponible (Voir table des matières).

a) À partir de mars 1961, nouveau taux de change pour les Pays-Bas et l'Allemagne (R.F.).



| Zeitraum<br>Période                                 | EWG-CEE |         | France  |       | Belg.-Lux. |   | Nederland a) |       | Deutschland<br>(BR) a) |         | Italia |       |
|---|---------|---------|---------|-------|------------|---|--------------|-------|------------------------|---------|--------|-------|
|   | intra   | extra   | intra   | extra | intra      | extra   | intra        | extra | intra                  | extra   | intra  | extra |
| <b>5 : CHEMISCHE ERZEUGNISSE</b>                    |         |         |         |       |            | <b>5 : PRODUITS CHIMIQUES</b>                   |              |       |                        |         |        |       |
| 1958  | 486,2   | 613,7   | 79,4    | 146,7 | 131,9      | 73,2  | 116,0        | 84,0  | 76,7                   | 195,5   | 82,2   | 114,3 |
| 1959  | 584,6   | 680,3   | 94,5    | 134,6 | 145,0      | 83,1  | 136,5        | 107,2 | 104,6                  | 230,1   | 104,1  | 125,3 |
| 1960  | 745,6   | 906,7   | 129,2   | 174,6 | 162,1      | 93,5  | 167,6        | 132,1 | 144,2                  | 311,7   | 142,6  | 194,8 |
| 1961  | 840,0   | 909,3   | 163,7   | 204,9 | 180,9      | 82,5  | 180,5        | 125,3 | 156,1                  | 293,6   | 158,8  | 203,0 |
| 1962  | 947,2   | 946,5   | 205,6   | 213,4 | 192,4      | 85,9  | 184,3        | 136,9 | 179,5                  | 307,9   | 185,4  | 202,4 |
| 1963  | 1 130,9 | 1 069,8 | 263,4   | 257,8 | 222,1      | 96,8  | 213,2        | 152,9 | 211,7                  | 349,7   | 220,4  | 212,5 |
| 1964  | 1 374,5 | 1 207,9 | 327,6   | 301,7 | 263,7      | 108,8   | 264,7        | 182,2 | 273,0                  | 399,6   | 245,5  | 215,6 |
| 1965  | 1 614,2 | 1 348,9 | 376,6   | 329,8 | 297,7      | 130,9   | 298,8        | 207,5 | 371,0                  | 468,9   | 270,2  | 211,8 |
| 1965 II   | 405,0   | 339,4   | 93,9    | 87,9  | 75,3       | 32,3  | 74,7         | 52,2  | 94,5                   | 112,1   | 66,5   | 54,9  |
| III   | 386,7   | 333,6   | 86,6    | 75,7  | 65,7       | 33,0  | 73,3         | 56,8  | 94,1                   | 118,6   | 67,0   | 49,5  |
| IV  | 428,1   | 363,9   | 101,9   | 88,7  | 78,9       | 36,4  | 78,4         | 50,7  | 96,5                   | 131,4   | 72,3   | 56,7  |
| 1966 I  | 461,7   | 343,3   | 109,2   | 87,7  | 83,1       | 30,8  | 86,9         | 53,4  | 101,3                  | 113,4   | 81,2   | 58,0  |
| II  | 477,0   | 378,2   | 116,4   | 103,6 | 81,0       | 29,8  | 90,7         | 61,7  | 106,8                  | 124,3   | 82,1   | 58,8  |
| III   |         |         | 108,2   | 86,3  |            |   | 89,9         | 58,0  | 105,1                  | 105,2   | 85,0   | 60,2  |
| 1966 J  | 141,4   | 105,7   | 33,3    | 26,0  | 25,3       | 10,0  | 26,3         | 17,4  | 29,9                   | 33,3    | 26,5   | 19,1  |
| F   | 149,9   | 108,7   | 35,5    | 29,9  | 27,3       | 9,7   | 28,3         | 16,2  | 32,1                   | 34,5    | 26,7   | 18,4  |
| M   | 171,0   | 128,4   | 40,3    | 31,8  | 30,4       | 10,7  | 32,3         | 19,9  | 39,3                   | 45,7    | 28,7   | 20,3  |
| A   | 153,7   | 128,9   | 37,2    | 34,4  | 27,5       | 9,7   | 29,2         | 21,1  | 34,2                   | 43,9    | 25,6   | 19,8  |
| M   | 156,6   | 119,1   | 39,5    | 32,1  | 25,3       | 10,0  | 28,9         | 19,3  | 35,0                   | 39,1    | 27,8   | 18,7  |
| J   | 165,9   | 130,4   | 39,7    | 37,0  | 27,6       | 10,6  | 32,6         | 21,3  | 37,6                   | 41,3    | 28,4   | 20,1  |
| J   |         |         | 36,6    | 25,5  | 23,8       | 9,8   | 29,4         | 20,2  | 35,6                   | 35,3    | 32,3   | 19,9  |
| A   | 157,8   | 110,7   | 29,9    | 29,7  |            |   | 28,9         | 18,8  | 34,7                   | 35,0    | 24,1   | 18,0  |
| S   |         |         | 41,7    | 31,1  |            |   | 31,6         | 19,0  | 34,8                   | 34,9    | 28,6   | 22,3  |
| <b>6 : BEARB. WAREN, NACH BESCHAFFENH. GEGLIED.</b> |         |         |         |       |            | <b>6 : ARTICLES MANUF. CLASSÉS PAR MATIÈRES</b> |              |       |                        |         |        |       |
| 1958  | 1 974,7 | 2 020,7 | 330,1   | 343,6 | 302,4      | 369,1   | 528,7        | 246,0 | 647,4                  | 829,1   | 166,0  | 232,9 |
| 1959  | 2 426,7 | 2 265,8 | 364,3   | 293,7 | 349,9      | 461,9   | 639,5        | 278,0 | 850,2                  | 975,7   | 222,8  | 256,5 |
| 1960  | 3 218,0 | 2 997,5 | 616,6   | 422,2 | 433,8      | 524,8   | 759,0        | 288,2 | 1 063,9                | 1 322,6 | 344,6  | 439,7 |
| 1961  | 3 570,6 | 3 088,6 | 660,3   | 420,3 | 489,2      | 520,0   | 842,3        | 302,6 | 1 147,9                | 1 356,1 | 430,9  | 489,7 |
| 1962  | 3 926,7 | 3 271,5 | 756,9   | 470,8 | 521,5      | 552,5   | 832,4        | 287,0 | 1 285,6                | 1 399,3 | 530,2  | 561,9 |
| 1963  | 4 462,7 | 3 600,4 | 907,5   | 553,5 | 616,7      | 594,6   | 914,2        | 339,4 | 1 363,6                | 1 445,1 | 660,6  | 667,7 |
| 1964  | 5 346,0 | 4 028,0 | 1 130,8 | 666,6 | 742,9      | 686,9   | 1 167,2      | 394,6 | 1 738,0                | 1 676,7 | 567,1  | 603,2 |
| 1965  | 5 844,3 | 4 364,3 | 1 154,8 | 693,3 | 811,2      | 722,8   | 1 250,4      | 414,4 | 2 122,7                | 1 961,1 | 505,1  | 572,8 |
| 1965 II   | 1 440,3 | 1 113,3 | 284,5   | 184,0 | 199,0      | 179,7   | 302,8        | 105,3 | 540,4                  | 504,7   | 113,5  | 139,5 |
| III   | 1 404,7 | 1 044,5 | 266,3   | 153,8 | 189,2      | 172,3   | 297,1        | 99,2  | 533,1                  | 480,3   | 119,1  | 138,8 |
| IV  | 1 579,5 | 1 156,6 | 319,1   | 186,9 | 230,6      | 201,1   | 337,0        | 111,6 | 543,9                  | 505,4   | 148,8  | 151,6 |
| 1966 I  | 1 640,4 | 1 159,7 | 355,2   | 200,0 | 236,9      | 191,7   | 343,5        | 110,7 | 543,1                  | 498,6   | 161,7  | 158,7 |
| II  | 1 703,0 | 1 301,3 | 383,5   | 233,2 | 240,4      | 249,9   | 347,0        | 115,0 | 571,4                  | 524,3   | 160,5  | 178,9 |
| III   |         |         | 337,2   | 206,3 |            |   | 329,5        | 107,8 | 517,3                  | 511,0   | 162,9  | 198,6 |
| 1966 J  | 502,1   | 363,7   | 106,9   | 60,8  | 70,7       | 64,9  | 103,9        | 33,2  | 167,3                  | 153,9   | 53,4   | 51,0  |
| F   | 522,9   | 352,3   | 115,8   | 58,9  | 76,3       | 64,6  | 107,2        | 32,3  | 171,8                  | 152,5   | 51,8   | 44,0  |
| M   | 614,3   | 443,2   | 132,4   | 80,4  | 89,1       | 61,8  | 132,4        | 45,2  | 204,1                  | 192,2   | 56,4   | 63,6  |
| A   | 549,9   | 399,7   | 120,0   | 73,1  | 77,8       | 64,9  | 118,5        | 38,1  | 181,6                  | 168,8   | 52,1   | 54,9  |
| M   | 564,0   | 434,3   | 128,5   | 71,8  | 80,2       | 86,6  | 108,4        | 37,1  | 193,7                  | 178,7   | 53,2   | 60,0  |
| J   | 586,9   | 465,7   | 135,0   | 88,3  | 80,8       | 97,0  | 120,2        | 39,8  | 196,1                  | 176,8   | 54,9   | 63,9  |
| J   |         |         | 126,8   | 78,7  | 62,1       | 79,5  | 107,6        | 36,2  | 184,3                  | 168,2   | 60,2   | 66,1  |
| A   | 541,1   | 428,5   | 85,6    | 55,7  |            |   | 103,4        | 33,7  | 157,7                  | 171,8   | 42,3   | 55,8  |
| S   |         |         | 124,8   | 71,9  |            |   | 118,5        | 37,9  | 175,3                  | 171,0   | 60,4   | 76,7  |
| <b>8 : VERSCHIEDENE BEARBEITETE WAREN</b>           |         |         |         |       |            | <b>8 : ARTICLES MANUFACTURÉS DIVERS</b>         |              |       |                        |         |        |       |
| 1958  | 483,1   | 439,2   | 59,4    | 50,4  | 124,2      | 48,9  | 129,4        | 57,7  | 128,7                  | 240,9   | 41,4   | 41,4  |
| 1959  | 570,2   | 605,4   | 68,4    | 47,8  | 140,1      | 52,5  | 143,3        | 67,1  | 167,4                  | 390,3   | 51,1   | 47,8  |
| 1960  | 758,7   | 666,4   | 94,8    | 64,0  | 163,9      | 52,5  | 175,6        | 78,7  | 255,1                  | 405,1   | 69,3   | 66,0  |
| 1961  | 859,8   | 568,9   | 139,6   | 91,5  | 182,3      | 58,7  | 231,0        | 93,9  | 231,8                  | 247,9   | 75,2   | 76,9  |
| 1962  | 1 047,7 | 698,2   | 205,0   | 130,7 | 200,5      | 67,2  | 260,3        | 101,2 | 286,4                  | 303,5   | 95,6   | 95,6  |
| 1963  | 1 309,2 | 834,9   | 287,3   | 167,2 | 241,1      | 71,6  | 312,3        | 115,8 | 335,1                  | 354,7   | 133,4  | 125,5 |
| 1964  | 1 607,8 | 1 015,2 | 360,4   | 216,1 | 293,2      | 84,2  | 404,4        | 146,9 | 406,8                  | 439,2   | 143,0  | 128,8 |
| 1965  | 1 906,9 | 1 193,1 | 399,8   | 237,3 | 331,8      | 97,7  | 474,2        | 177,8 | 569,7                  | 557,4   | 131,4  | 123,0 |
| 1965 II   | 433,2   | 284,1   | 95,0    | 62,4  | 77,5       | 23,7  | 109,5        | 43,6  | 119,3                  | 125,8   | 31,9   | 28,6  |
| III   | 483,1   | 308,8   | 98,1    | 54,9  | 83,0       | 25,6  | 119,0        | 46,9  | 152,3                  | 150,1   | 30,7   | 31,3  |
| IV  | 532,6   | 339,9   | 113,6   | 67,8  | 91,6       | 27,8  | 128,9        | 48,2  | 164,5                  | 160,4   | 34,0   | 35,7  |
| 1966 I  | 578,1   | 331,3   | 117,2   | 64,3  | 93,3       | 27,3  | 143,8        | 49,5  | 188,7                  | 158,0   | 35,2   | 32,3  |
| II  | 538,6   | 335,6   | 119,3   | 70,2  | 90,9       | 26,1  | 134,2        | 52,9  | 154,7                  | 148,9   | 39,6   | 37,4  |
| III   |         |         | 127,9   | 68,6  |            |   | 155,3        | 54,1  | 190,8                  | 171,7   | 40,0   | 36,7  |
| 1966 J  | 154,9   | 96,1    | 30,8    | 18,5  | 24,1       | 6,8   | 38,1         | 13,9  | 50,7                   | 46,3    | 11,2   | 10,6  |
| F   | 190,3   | 107,4   | 38,2    | 21,1  | 30,3       | 10,1  | 47,1         | 15,3  | 64,2                   | 50,6    | 10,4   | 10,3  |
| M   | 232,7   | 127,7   | 48,2    | 24,7  | 38,8       | 10,4  | 58,5         | 20,3  | 73,8                   | 61,1    | 13,4   | 11,2  |
| A   | 191,7   | 113,3   | 40,4    | 24,2  | 32,0       | 8,5   | 49,1         | 17,9  | 56,5                   | 50,1    | 13,7   | 12,6  |
| M   | 174,8   | 108,1   | 39,0    | 21,8  | 29,1       | 8,5   | 43,6         | 17,6  | 49,6                   | 47,4    | 13,4   | 12,8  |
| J   | 171,3   | 113,8   | 39,9    | 24,2  | 29,2       | 8,8   | 41,5         | 17,5  | 48,5                   | 51,5    | 12,2   | 11,9  |
| J   |         |         | 41,7    | 22,1  | 26,6       | 7,7   | 45,2         | 16,8  | 58,8                   | 49,6    | 14,9   | 13,4  |
| A   | 187,1   | 109,6   | 37,9    | 18,9  |            |   | 49,8         | 17,0  | 61,2                   | 56,0    | 10,9   | 9,3   |
| S   |         |         | 48,3    | 27,6  |            |   | 60,3         | 20,3  | 70,8                   | 66,1    | 14,2   | 14,0  |

In den « Vierteljahresübersichten » am Ende dieses Bandes werden die vorstehenden Angaben jeweils für das letztverfügbare Vierteljahr unterteilt nach Ursprung und Bestimmung ausgewiesen (siehe Inhaltsverzeichnis).

a) Ab März 1961 : neuer Umrechnungs-Kurs zum Dollar für die Niederlande und Deutschland (B.R.).



TAB. 10  
**export**

ÉVOLUTION DU COMMERCE DE LA CEE  
par classes de produits

Mio \$

| Zeitraum<br>Période                                 | EWG-CEE |         | France  |         | Belg.-Lux. |         | Nederland a) |       | Deutschland<br>(BR) a) |         | Italia |         |
|---|---------|---------|---------|---------|------------|---------|--------------|-------|------------------------|---------|--------|---------|
|   | intra   | extra   | intra   | extra   | intra      | extra   | intra        | extra | intra                  | extra   | intra  | extra   |
| <b>5 : CHEMISCHE ERZEUGNISSE</b>                    |         |         |         |         |            |         |              |       |                        |         |        |         |
| 1958  | 467,9   | 1 574,1 | 69,2    | 359,8   | 65,1       | 166,3   | 81,5         | 191,0 | 221,3                  | 719,1   | 30,7   | 137,8   |
| 1959  | 574,2   | 1 786,4 | 90,1    | 381,8   | 73,6       | 184,5   | 101,6        | 217,1 | 272,3                  | 832,5   | 36,5   | 170,4   |
| 1960  | 708,0   | 1 998,4 | 127,5   | 466,1   | 87,9       | 165,3   | 109,9        | 226,7 | 328,0                  | 933,1   | 54,7   | 207,1   |
| 1961  | 807,4   | 2 156,8 | 151,2   | 481,8   | 91,4       | 157,8   | 131,3        | 246,2 | 360,4                  | 1 023,3 | 73,1   | 248,2   |
| 1962  | 914,3   | 2 201,0 | 177,3   | 477,5   | 106,6      | 144,4   | 147,2        | 260,5 | 397,2                  | 1 047,5 | 86,0   | 271,2   |
| 1963  | 1 100,9 | 2 421,8 | 220,3   | 536,0   | 139,4      | 148,0   | 173,7        | 273,8 | 472,3                  | 1 174,1 | 95,2   | 289,9   |
| 1964  | 1 334,2 | 2 774,2 | 270,6   | 609,0   | 169,2      | 148,0   | 212,7        | 323,0 | 545,8                  | 1 340,7 | 135,8  | 353,3   |
| 1965  | 1 584,9 | 3 158,4 | 317,5   | 696,7   | 212,4      | 181,6   | 282,9        | 370,3 | 601,9                  | 1 475,5 | 170,3  | 434,3   |
| 1965 II   | 398,1   | 790,2   | 80,0    | 176,0   | 51,6       | 41,0    | 71,9         | 93,4  | 151,5                  | 361,6   | 43,0   | 118,2   |
| 1965 III  | 382,0   | 780,0   | 75,5    | 166,0   | 51,4       | 46,6    | 70,9         | 94,0  | 141,6                  | 367,4   | 42,6   | 106,1   |
| 1965 IV   | 422,1   | 809,4   | 86,7    | 187,9   | 57,7       | 49,5    | 74,6         | 92,9  | 159,4                  | 377,6   | 43,6   | 101,5   |
| 1966 I  | 451,5   | 842,0   | 91,0    | 179,8   | 56,8       | 36,6    | 79,9         | 102,4 | 176,7                  | 400,5   | 47,1   | 122,7   |
| 1966 II   | 474,6   | 877,9   | 93,1    | 198,5   | 61,6       | 41,9    | 86,5         | 106,8 | 185,3                  | 408,5   | 48,1   | 122,2   |
| 1966 III  |         |         | 89,8    | 181,5   |            |         | 86,5         | 105,4 | 176,0                  | 419,9   | 46,6   | 114,9   |
| 1966 J  | 135,9   | 263,6   | 25,9    | 54,2    | 17,6       | 11,5    | 24,9         | 35,5  | 53,5                   | 124,6   | 14,1   | 37,9    |
| 1966 F  | 145,6   | 262,8   | 30,7    | 58,1    | 17,7       | 10,8    | 24,4         | 31,3  | 57,2                   | 125,5   | 15,6   | 37,2    |
| 1966 M  | 169,4   | 314,4   | 34,4    | 67,5    | 21,6       | 14,3    | 30,6         | 35,6  | 66,0                   | 150,5   | 16,8   | 46,6    |
| 1966 A  | 150,8   | 279,3   | 29,8    | 66,1    | 19,1       | 12,9    | 28,2         | 34,7  | 59,6                   | 133,8   | 14,1   | 31,7    |
| 1966 M  | 156,4   | 287,4   | 30,9    | 64,2    | 19,5       | 13,5    | 28,0         | 32,5  | 60,7                   | 136,9   | 17,3   | 40,2    |
| 1966 J  | 176,5   | 311,5   | 32,5    | 68,1    | 23,3       | 16,6    | 30,3         | 39,6  | 65,0                   | 137,9   | 16,4   | 49,4    |
| 1966 J  | 155,6   | 294,9   | 30,9    | 64,2    | 20,4       | 11,7    | 28,7         | 35,0  | 59,3                   | 142,8   | 16,3   | 41,1    |
| 1966 A  |         |         | 27,2    | 56,5    |            |         | 26,7         | 33,8  | 55,2                   | 141,6   | 13,4   | 34,6    |
| 1966 S  |         |         | 31,7    | 60,8    |            |         | 31,1         | 36,6  | 61,5                   | 135,5   | 16,9   | 39,2    |
| <b>5 : PRODUITS CHIMIQUES</b>                       |         |         |         |         |            |         |              |       |                        |         |        |         |
| <b>6 : BEARB. WAREN, NACH BESCHAFFENH. GEGLIED.</b> |         |         |         |         |            |         |              |       |                        |         |        |         |
| 1958  | 2 008,3 | 4 771,6 | 386,7   | 1 246,4 | 686,1      | 997,4   | 288,2        | 384,5 | 522,7                  | 1 609,8 | 124,6  | 533,4   |
| 1959  | 2 501,6 | 5 195,8 | 537,1   | 1 327,9 | 787,0      | 1 096,9 | 346,2        | 410,4 | 658,2                  | 1 796,4 | 173,0  | 564,2   |
| 1960  | 3 309,4 | 5 849,8 | 694,1   | 1 506,4 | 1 037,5    | 1 159,6 | 410,6        | 426,6 | 931,6                  | 2 026,8 | 235,6  | 730,4   |
| 1961  | 3 609,9 | 5 570,1 | 795,2   | 1 409,9 | 1 048,4    | 1 044,0 | 431,7        | 412,9 | 1 075,2                | 1 984,6 | 259,4  | 718,8   |
| 1962  | 3 929,0 | 5 393,7 | 848,6   | 1 281,9 | 1 194,7    | 1 044,4 | 454,5        | 384,2 | 1 138,9                | 1 951,0 | 292,3  | 732,1   |
| 1963  | 4 469,1 | 5 303,3 | 923,1   | 1 295,5 | 1 357,5    | 1 013,3 | 551,1        | 386,9 | 1 291,4                | 1 871,3 | 345,9  | 736,3   |
| 1964  | 5 367,4 | 5 905,9 | 1 044,0 | 1 443,6 | 1 641,6    | 1 123,3 | 690,9        | 430,8 | 1 502,2                | 2 033,8 | 488,7  | 874,3   |
| 1965  | 5 977,2 | 6 823,2 | 1 201,6 | 1 586,6 | 1 757,3    | 1 290,7 | 788,2        | 470,1 | 1 573,8                | 2 412,9 | 656,4  | 1 063,0 |
| 1965 II   | 1 465,2 | 1 682,2 | 312,1   | 406,9   | 431,7      | 304,0   | 188,8        | 119,4 | 368,0                  | 579,5   | 164,7  | 272,3   |
| 1965 III  | 1 419,0 | 1 682,7 | 275,7   | 364,5   | 416,5      | 326,7   | 191,9        | 116,0 | 371,1                  | 614,5   | 163,9  | 261,0   |
| 1965 IV   | 1 634,3 | 1 817,2 | 323,8   | 428,0   | 470,5      | 343,1   | 222,5        | 124,9 | 438,4                  | 640,7   | 179,0  | 280,5   |
| 1966 I  | 1 643,5 | 1 686,4 | 322,9   | 390,6   | 484,8      | 319,6   | 215,9        | 114,1 | 442,7                  | 608,6   | 178,2  | 253,6   |
| 1966 II   | 1 753,3 | 1 761,9 | 335,4   | 405,8   | 521,4      | 329,0   | 228,2        | 116,3 | 462,6                  | 632,8   | 205,6  | 278,1   |
| 1966 III  |         |         | 278,5   | 359,2   |            |         | 213,1        | 108,2 | 452,6                  | 675,3   | 184,0  | 259,1   |
| 1966 J  | 498,3   | 521,0   | 96,3    | 115,8   | 145,4      | 91,0    | 66,2         | 38,9  | 137,0                  | 197,1   | 53,4   | 78,2    |
| 1966 F  | 523,7   | 530,4   | 108,5   | 129,7   | 154,2      | 100,1   | 67,6         | 33,4  | 137,3                  | 186,9   | 56,1   | 80,2    |
| 1966 M  | 620,9   | 634,9   | 118,1   | 145,0   | 184,7      | 127,5   | 82,1         | 41,7  | 167,8                  | 224,7   | 68,1   | 96,0    |
| 1966 A  | 564,7   | 585,4   | 108,9   | 134,7   | 163,2      | 112,3   | 74,9         | 40,0  | 151,5                  | 210,3   | 66,2   | 88,1    |
| 1966 M  | 582,4   | 576,3   | 110,8   | 133,7   | 172,0      | 96,4    | 75,0         | 38,6  | 155,1                  | 209,6   | 69,6   | 98,1    |
| 1966 J  | 607,6   | 599,4   | 115,8   | 137,4   | 186,2      | 120,1   | 78,3         | 37,7  | 156,0                  | 212,9   | 71,3   | 91,4    |
| 1966 J  | 562,0   | 585,6   | 104,9   | 138,2   | 158,6      | 97,0    | 70,9         | 33,6  | 157,2                  | 224,7   | 70,3   | 92,2    |
| 1966 A  |         |         | 74,8    | 104,8   |            |         | 60,4         | 33,1  | 139,7                  | 225,1   | 51,4   | 80,4    |
| 1966 S  |         |         | 98,9    | 116,2   |            |         | 81,8         | 41,5  | 155,7                  | 225,5   | 62,3   | 86,5    |
| <b>6 : ARTICLES MANUFACT. CLASSÉS PAR MATIÈRES</b>  |         |         |         |         |            |         |              |       |                        |         |        |         |
| <b>8 : VERSCHIEDENE BEARBEITETE WAREN</b>           |         |         |         |         |            |         |              |       |                        |         |        |         |
| 1958  | 474,2   | 1 176,6 | 59,4    | 328,4   | 84,5       | 59,2    | 80,7         | 65,2  | 180,1                  | 565,7   | 69,5   | 158,1   |
| 1959  | 571,4   | 1 378,2 | 80,9    | 386,2   | 92,4       | 68,2    | 96,1         | 74,9  | 196,8                  | 640,6   | 105,4  | 208,3   |
| 1960  | 723,3   | 1 647,7 | 112,1   | 459,8   | 116,1      | 68,3    | 104,3        | 82,9  | 236,1                  | 729,4   | 154,6  | 307,3   |
| 1961  | 906,4   | 1 731,0 | 141,9   | 449,2   | 150,1      | 79,0    | 130,0        | 94,9  | 272,1                  | 746,9   | 212,3  | 361,0   |
| 1962  | 1 079,9 | 1 849,9 | 173,3   | 466,3   | 183,5      | 91,9    | 144,4        | 107,2 | 317,1                  | 759,2   | 261,5  | 425,3   |
| 1963  | 1 404,2 | 2 008,8 | 212,0   | 494,9   | 225,5      | 98,6    | 169,9        | 110,9 | 456,9                  | 826,8   | 340,0  | 477,7   |
| 1964  | 1 679,2 | 2 275,7 | 246,9   | 557,2   | 292,7      | 122,9   | 204,1        | 128,7 | 520,0                  | 919,8   | 415,5  | 547,1   |
| 1965  | 1 973,0 | 2 452,4 | 299,5   | 581,4   | 344,4      | 132,5   | 246,6        | 141,8 | 568,0                  | 1 004,4 | 514,4  | 592,4   |
| 1965 II   | 443,3   | 574,0   | 67,5    | 138,6   | 82,3       | 28,1    | 56,8         | 32,6  | 134,3                  | 239,0   | 102,4  | 135,7   |
| 1965 III  | 503,6   | 636,0   | 76,4    | 143,8   | 83,3       | 35,6    | 62,7         | 37,0  | 139,3                  | 261,8   | 141,9  | 157,8   |
| 1965 IV   | 549,6   | 686,3   | 83,3    | 167,4   | 98,3       | 36,2    | 70,1         | 41,0  | 157,3                  | 276,4   | 140,6  | 165,3   |
| 1966 I  | 596,2   | 613,1   | 91,0    | 140,5   | 100,8      | 32,0    | 69,0         | 33,7  | 163,8                  | 246,1   | 171,5  | 160,7   |
| 1966 II   | 556,4   | 637,6   | 85,5    | 149,5   | 100,3      | 31,5    | 68,4         | 36,7  | 158,8                  | 258,4   | 143,4  | 161,6   |
| 1966 III  |         |         | 92,5    | 147,0   |            |         | 74,1         | 38,8  | 175,3                  | 300,1   | 186,0  | 182,0   |
| 1966 J  | 165,2   | 179,9   | 24,1    | 38,7    | 27,7       | 10,7    | 18,9         | 10,9  | 46,0                   | 72,1    | 48,5   | 47,5    |
| 1966 F  | 194,1   | 192,7   | 31,1    | 43,4    | 32,1       | 10,1    | 22,7         | 10,2  | 51,6                   | 77,5    | 56,7   | 51,6    |
| 1966 M  | 236,7   | 240,3   | 35,9    | 58,5    | 41,0       | 11,2    | 27,5         | 12,7  | 66,1                   | 96,5    | 66,2   | 61,4    |
| 1966 A  | 190,1   | 201,4   | 28,9    | 48,4    | 32,7       | 10,4    | 24,6         | 12,2  | 54,6                   | 82,8    | 49,3   | 47,6    |
| 1966 M  | 185,0   | 213,8   | 27,3    | 47,4    | 33,3       | 9,5     | 21,9         | 11,1  | 54,2                   | 88,6    | 48,4   | 57,2    |
| 1966 J  | 181,0   | 222,0   | 29,3    | 53,7    | 34,3       | 11,6    | 21,9         | 13,4  | 50,0                   | 87,0    | 45,4   | 56,4    |
| 1966 J  | 205,5   | 248,3   | 33,1    | 55,0    | 31,7       | 11,2    | 21,3         | 13,0  | 57,4                   | 100,9   | 62,2   | 68,4    |
| 1966 A  |         |         | 24,3    | 42,7    |            |         | 22,6         | 11,9  | 51,5                   | 91,2    | 57,1   | 54,6    |
| 1966 S  |         |         | 35,1    | 49,3    |            |         | 30,2         | 13,9  | 66,4                   | 108,0   | 66,7   | 59,0    |
| <b>8 : ARTICLES MANUFACTURÉS DIVERS</b>             |         |         |         |         |            |         |              |       |                        |         |        |         |

Une ventilation des données ci-dessus par origine et destination est fournie dans les Tableaux trimestriels en fin de volume pour le dernier trimestre disponible. (Voir table des matières).

a) A partir de mars 1961, nouveau taux de change pour les Pays-Bas et l'Allemagne (R.F.).



import

| Waren - Products                      | Monat<br>1966 | EWG - CEE |        | France |       | Belg. - Lux. |       | Nederland |       | Deutschland<br>(BR) |        | Italia |        |        |
|---------------------------------------|---------------|-----------|--------|--------|-------|--------------|-------|-----------|-------|---------------------|--------|--------|--------|--------|
|                                       |               | intra     | extra  | intra  | extra | intra        | extra | intra     | extra | intra               | extra  | intra  | extra  |        |
|                                       |               |           |        |        |       |              |       |           |       |                     |        |        |        | Ma     |
| 001<br>LEBENDE TIERE                  | 1000\$        | JUL       | 5252   | 21482  | 2275  | 1595         | 276   | 1029      | 107   | 396                 | 715    | 9834   | 1879   | 8628   |
|                                       |               | AUG       |        |        | 3163  | 1764         |       |           | 378   | 831                 | 1424   | 8307   | 4957   | 7539   |
|                                       | TONNEN        | JUL       | 7145   | 41499  | 3224  | 2067         |       |           | 393   | 551                 | 1447   | 6267   | 6245   | 13969  |
| 011<br>FLEISCH FRISCH GEKUEHLT        | 1000\$        | JUL       | 40767  | 37744  | 10691 | 11963        | 2816  | 2217      | 700   | 2270                | 17340  | 7063   | 9220   | 14231  |
|                                       |               | AUG       |        |        | 10079 | 11517        |       |           | 844   | 2561                | 19326  | 9867   | 14338  | 22565  |
|                                       | TONNEN        | JUL       | 46598  | 48131  | 11784 | 13605        | 3871  | 3300      | 1020  | 3168                | 19653  | 9419   | 11625  | 19884  |
| 012<br>FLEISCH USW EINFACH ZUBEREITET | 1000\$        | JUL       | 856    | 296    | 10022 | 11720        |       |           | 1101  | 4123                | 25446  | 15465  | 10858  | 14305  |
|                                       |               | AUG       |        |        | 515   | 4            | 41    | 30        | 1485  | 5263                | 25465  | 14753  | 8389   | 26354  |
|                                       | TONNEN        | JUL       | 359    | 357    | 681   | 5            |       |           | 156   | 216                 | 144    | 40     | 10     | 5      |
| 013<br>FLEISCHZUBEREITUNGEN KONSERVEN | 1000\$        | JUL       | 3179   | 7412   | 799   | 1955         | 309   | 54        | 183   | 102                 | 200    | 110    | 51     |        |
|                                       |               | AUG       |        |        | 761   | 772          |       |           | 118   | 130                 | 142    | 62     | 22     |        |
|                                       | TONNEN        | JUL       | 2513   | 4558   | 787   | 819          | 306   | 65        | 127   | 183                 | 134    | 79     | 31     |        |
| 022<br>MILCH UND RAHM                 | 1000\$        | JUL       | 7547   | 1035   | 445   | 404          | 658   | 52        | 503   | 546                 | 1114   | 3143   | 132    | 1089   |
|                                       |               | AUG       |        |        | 65    | 258          | 658   | 52        | 1290  | 47                  | 3775   | 96     | 1759   | 582    |
|                                       | TONNEN        | JUL       | 31731  | 2747   | 23    | 194          | 1905  | 127       | 1124  | 39                  | 2285   | 4      | 2758   | 409    |
| 023<br>BUTTER                         | 1000\$        | JUL       | 2657   | 3096   | 277   | 67           | 201   | 2782      | 416   | 104                 | 1350   | 270    | 1081   | 2013   |
|                                       |               | AUG       |        |        | 96    | 214          |       |           | 5433  | 137                 | 10400  | 44     | 16998  | 1369   |
|                                       | TONNEN        | JUL       | 1963   | 4767   | 1068  | 35           | 274   | 4307      | 12    | 1005                | 204    | 371    | 175    |        |
| 024<br>KAESE UND QUARK                | 1000\$        | JUL       | 13420  | 9311   | 156   | 1049         | 2340  | 467       | 372   | 62                  | 642    | 426    | 1490   | 3478   |
|                                       |               | AUG       |        |        | 1682  | 1127         |       |           | 451   | 80                  | 6807   | 2767   | 2443   | 292    |
|                                       | TONNEN        | JUL       | 13977  | 10321  | 2012  | 1459         | 2208  | 436       | 482   | 81                  | 7371   | 3953   | 3187   | 3995   |
| 025<br>VOGELLEIER                     | 1000\$        | JUL       | 4901   | 583    | 1377  | 954          | 17    | 8         | 500   | 67                  | 7312   | 5688   | 2698   | 3296   |
|                                       |               | AUG       |        |        | 1864  | 1220         |       |           | 560   | 84                  | 8152   | 3499   | 2427   | 2978   |
|                                       | TONNEN        | JUL       | 7348   | 1162   | 283   | 57           | 17    | 8         | 67    | 66                  | 4510   | 322    | 24     | 130    |
| 031<br>FISCH                          | 1000\$        | JUL       | 5633   | 13211  | 243   | 14           |       |           | 49    | 42                  | 3872   | 394    | 201    | 276    |
|                                       |               | AUG       |        |        | 398   | 16           | 12    | 2         | 64    | 39                  | 3788   | 1983   | 248    | 1117   |
|                                       | TONNEN        | JUL       | 1963   | 4767   | 493   | 67           |       |           | 115   | 18                  | 6717   | 647    | 28     | 173    |
| 032<br>FISCHZUBEREITUNGEN U KONSERVEN | 1000\$        | JUL       | 854    | 7151   | 406   | 35           | 858   | 667       | 81    | 137                 | 862    | 407    | 198    | 345    |
|                                       |               | AUG       |        |        | 695   | 35           |       |           | 112   | 201                 | 5966   | 1735   | 224    | 2397   |
|                                       | TONNEN        | JUL       | 13008  | 26583  | 2287  | 3248         | 858   | 667       | 192   | 88                  | 743    | 3575   | 1553   | 5039   |
| 041<br>WEIZEN UND MINGKORN            | 1000\$        | JUL       | 5477   | 17090  | 2481  | 3426         | 488   | 981       | 194   | 625                 | 943    | 3960   | 1393   | 6772   |
|                                       |               | AUG       |        |        | 3091  | 3519         |       |           | 256   | 925                 | 1125   | 4945   | 1178   | 9766   |
|                                       | TONNEN        | JUL       | 691    | 8538   | 4166  | 3048         | 283   | 1304      | 477   | 769                 | 1898   | 9763   | 2792   | 11917  |
| 042<br>REIS                           | 1000\$        | JUL       | 270    | 5462   | 5684  | 3077         |       |           | 501   | 1434                | 3659   | 11233  | 2433   | 11546  |
|                                       |               | AUG       |        |        | 7988  | 3543         |       |           | 825   | 2312                | 3584   | 15718  | 2143   | 17987  |
|                                       | TONNEN        | JUL       | 55     | 228    | 156   | 2028         | 488   | 981       | 134   | 482                 | 42     | 1743   | 34     | 1291   |
| 043<br>GERSTE                         | 1000\$        | JUL       | 4420   | 7744   | 136   | 4000         |       |           | 148   | 442                 | 77     | 177    | 47     | 1334   |
|                                       |               | AUG       |        |        | 242   | 4243         |       |           | 181   | 693                 | 87     | 2497   | 81     | 1150   |
|                                       | TONNEN        | JUL       | 633    | 17253  | 202   | 3188         | 283   | 1304      | 64    | 381                 | 75     | 1521   | 67     | 2144   |
| 044<br>MAIS                           | 1000\$        | JUL       | 9836   | 45967  | 205   | 4034         | 59    | 5525      | 79    | 419                 | 126    | 1912   | 168    | 2162   |
|                                       |               | AUG       |        |        | 364   | 4033         |       |           | 84    | 540                 | 176    | 2657   | 108    | 2062   |
|                                       | TONNEN        | JUL       | 55     | 228    | 2316  | 1969         | 59    | 5525      | 3659  | 1619                | 4455   | 5662   | 963    | 4315   |
| 045<br>ANDERES GETREIDE               | 1000\$        | JUL       | 633    | 17253  | 5183  |              |       |           | 4956  | 1225                | 9641   | 6618   | 1277   | 4632   |
|                                       |               | AUG       |        |        | 26    |              |       |           | 24    | 45                  | 52     | 12     | 9      | 5204   |
|                                       | TONNEN        | JUL       | 147    | 368    | 29    | 63           | 1     | 67        | 3     | 70                  | 12     | 88     | 11     | 69     |
| 046<br>GRIESS UND MEHL AUS WEIZEN     | 1000\$        | JUL       | 270    | 5462   | 101   | 1525         | 39    | 240       | 67    | 1198                | 63     | 2321   | 178    | 178    |
|                                       |               | AUG       |        |        | 148   | 847          |       |           | 13    | 961                 | 82     | 4188   | 64     | 65     |
|                                       | TONNEN        | JUL       | 1689   | 40892  | 225   | 988          | 255   | 2204      | 499   | 7820                | 267    | 16230  | 1758   | 1758   |
| 047<br>GRIESS UND MEHL A AND GETREIDE | 1000\$        | JUL       | 4420   | 7744   | 6236  | 6199         | 1212  | 353       | 87    | 6236                | 351    | 28744  | 525    | 788    |
|                                       |               | AUG       |        |        | 1411  | 5696         |       |           | 479   | 3888                | 347    | 3330   | 47     | 4225   |
|                                       | TONNEN        | JUL       | 47869  | 112991 | 2     |              | 14766 | 5520      | 404   | 416                 | 2757   | 2750   | 19     | 3852   |
| 048<br>ZUBEREITUNGEN A GETREIDEMEHL   | 1000\$        | JUL       | 9836   | 45967  | 12    | 2318         | 21    | 7094      | 1282  | 4114                | 21693  | 16042  | 260    | 53774  |
|                                       |               | AUG       |        |        | 1090  | 868          |       |           | 1625  | 6420                | 53791  | 38781  | 1040   | 40745  |
|                                       | TONNEN        | JUL       | 102176 | 696595 | 150   | 1517         | 374   | 110682    | 1     | 13171               | 9540   | 7364   | 17906  | 21790  |
| 049<br>ANDERES GETREIDE               | 1000\$        | JUL       | 633    | 17253  | 1544  | 36371        |       |           | 8     | 180944              | 100258 | 121074 | 247524 | 329587 |
|                                       |               | AUG       |        |        | 1336  | 23658        |       |           | 1     | 220109              | 98967  | 114427 | 2170   | 329587 |
|                                       | TONNEN        | JUL       | 633    | 17253  | 1904  | 22513        |       |           | 1     | 159592              | 79923  | 154562 | 10     | 58928  |
| 050<br>GRIESS UND MEHL A AND GETREIDE | 1000\$        | JUL       | 633    | 17253  | 1     | 331          | 40    | 6123      | 22    | 4718                | 564    | 4255   | 6      | 1826   |
|                                       |               | AUG       |        |        | 3     | 210          |       |           | 41    | 3087                | 663    | 4547   | 11     | 1002   |
|                                       | TONNEN        | JUL       | 6821   | 289746 | 4     | 4522         | 666   | 105405    | 10    | 5861                | 1499   | 1803   | 60     | 2783   |
| 051<br>OBST UND SUEDFR FRISCH NUESSE  | 1000\$        | JUL       | 147    | 368    | 10    | 2944         | 6     | 2         | 23    | 82975               | 5868   | 68901  | 120    | 15853  |
|                                       |               | AUG       |        |        | 28    | 943          |       |           | 73    | 58080               | 7783   | 75580  | 89     | 17302  |
|                                       | TONNEN        | JUL       | 979    | 3058   | 2     | 145          |       |           | 203   | 35                  | 191    | 3      | 16     |        |
| 052<br>GRIESS UND MEHL A AND GETREIDE | 1000\$        | JUL       | 193    | 10     | 7     | 86           | 76    | 7         | 176   | 276                 | 10     | 10     | 2      |        |
|                                       |               | AUG       |        |        | 4     | 560          |       |           | 1961  | 896                 | 10     | 123    | 84     |        |
|                                       | TONNEN        | JUL       | 1835   | 84     | 10    | 613          | 17    |           | 166   | 1680                | 1788   | 10     | 17     |        |
| 053<br>ZUBEREITUNGEN A GETREIDEMEHL   | 1000\$        | JUL       | 6094   | 2149   | 2     |              |       |           | 150   | 84                  | 20     | 30     | 5      |        |
|                                       |               | AUG       |        |        | 20    |              |       |           | 505   | 75                  | 2      | 1      | 41     |        |
|                                       | TONNEN        | JUL       | 30411  | 10222  | 22    | 20           | 183   |           | 1580  | 84                  | 20     | 30     | 5      |        |
| 054<br>OBST UND SUEDFR FRISCH NUESSE  | 1000\$        | JUL       | 42683  | 67099  | 917   | 105          | 843   | 175       | 992   | 191                 | 2594   | 1209   | 748    | 469    |
|                                       |               | AUG       |        |        | 951   | 87           |       |           | 1034  | 151                 | 2615   | 1291   | 453    | 640    |
|                                       | TONNEN        | JUL       | 176690 | 325606 | 1626  | 135          | 1749  | 677       | 880   | 146                 | 3500   | 896    | 375    | 239    |

export

| Waren - Produits                 | Monat<br>Mois<br>1966 | EWG - CEE  |       | France |        | Belg. - Lux. |       | Nederland |       | Deutschland<br>(BR) |       | Italia |       |
|----------------------------------|-----------------------|------------|-------|--------|--------|--------------|-------|-----------|-------|---------------------|-------|--------|-------|
|                                  |                       | intra      | extra | intra  | extra  | intra        | extra | intra     | extra | intra               | extra | intra  | extra |
| 001 ANIMAUX VIVANTS              | 1000\$                | JUL 4868   | 1596  | 1265   | 884    | 1038         | 66    | 1291      | 284   | 1263                | 281   | 11     | 81    |
|                                  |                       | ADU 2087   |       | 2087   | 785    |              |       | 3127      | 228   | 2393                | 132   |        | 44    |
|                                  |                       | SEP 2322   |       | 2322   | 714    |              |       | 4196      | 445   | 2799                | 135   | 13     | 58    |
|                                  | TONNES                | JUL 5023   | 428   | 1559   | 240    | 1194         | 15    | 1903      | 91    | 365                 | 72    | 2      | 10    |
|                                  |                       | ADU 2556   |       | 2556   | 412    |              |       | 4350      | 81    | 1293                | 33    |        | 8     |
|                                  |                       | SEP 2788   |       | 2788   | 475    |              |       | 5484      | 304   | 1925                | 49    | 2      | 9     |
| 011 VIANDE FRAICHE REFRIG CONGEL | 1000\$                | JUL 44535  | 2739  | 6398   | 1351   | 4772         | 62    | 32902     | 1187  | 3260                | 104   | 103    | 35    |
|                                  |                       | ADU 8372   |       | 8372   | 1560   |              |       | 32365     | 764   | 1674                | 86    | 162    | 118   |
|                                  |                       | SEP 7645   |       | 7645   | 1415   |              |       | 30809     | 944   | 1419                | 65    | 280    | 29    |
|                                  | TONNES                | JUL 50905  | 3400  | 8876   | 1678   | 5751         | 92    | 35494     | 1461  | 663                 | 125   | 121    | 44    |
|                                  |                       | ADU 11341  |       | 11341  | 1806   |              |       | 33842     | 785   | 1540                | 87    | 218    | 133   |
|                                  |                       | SEP 10401  |       | 10401  | 1882   |              |       | 31865     | 881   | 1327                | 70    | 369    | 21    |
| 012 VIANDES ETC SECHES SAL FUM   | 1000\$                | JUL 871    | 519   | 37     | 91     | 279          | 1     | 51        | 262   | 38                  | 25    | 466    | 140   |
|                                  |                       | ADU 30     |       | 30     | 120    |              |       | 81        | 170   | 54                  | 23    | 537    | 139   |
|                                  |                       | SEP 31     |       | 31     | 78     |              |       | 29        | 389   | 36                  | 35    | 612    | 207   |
|                                  | TONNES                | JUL 458    | 488   | 31     | 95     | 156          | 1     | 61        | 331   | 54                  | 8     | 156    | 59    |
|                                  |                       | ADU 74     |       | 74     | 141    |              |       | 75        | 411   | 200                 | 12    | 184    | 90    |
|                                  |                       | SEP 51     |       | 51     | 71     |              |       | 24        | 411   | 90                  | 12    | 184    | 90    |
| 013 PREP ET CONSERVE DE VIANDE   | 1000\$                | JUL 3657   | 10502 | 599    | 1184   | 795          | 288   | 1764      | 7644  | 157                 | 366   | 342    | 1020  |
|                                  |                       | ADU 574    |       | 574    | 1334   |              |       | 1405      | 5829  | 199                 | 360   | 319    | 1190  |
|                                  |                       | SEP 537    |       | 537    | 1351   |              |       | 1518      | 9214  | 225                 | 234   | 345    | 1156  |
|                                  | TONNES                | JUL 2967   | 8101  | 597    | 1089   | 573          | 259   | 1292      | 5887  | 207                 | 326   | 298    | 1540  |
|                                  |                       | ADU 611    |       | 611    | 1192   |              |       | 1073      | 4619  | 185                 | 285   | 282    | 572   |
|                                  |                       | SEP 537    |       | 537    | 1253   |              |       | 1125      | 6844  | 185                 | 184   | 280    | 644   |
| 022 LAIT ET CREME DE LAIT        | 1000\$                | JUL 7835   | 18655 | 4263   | 6510   | 1104         | 1578  | 1788      | 9230  | 676                 | 1523  | 4      | 14    |
|                                  |                       | ADU 5640   |       | 5640   | 4452   |              |       | 1845      | 842   | 723                 | 1205  | 25     | 18    |
|                                  |                       | SEP 5947   |       | 5947   | 3819   |              |       | 2279      | 10368 | 889                 | 1608  | 21     | 15    |
|                                  | TONNES                | JUL 35326  | 58397 | 21638  | 22684  | 3715         | 4394  | 7808      | 26315 | 2139                | 4940  | 26     | 64    |
|                                  |                       | ADU 28727  |       | 28727  | 16175  |              |       | 8052      | 25751 | 2317                | 4434  | 11     | 31    |
|                                  |                       | SEP 32055  |       | 32055  | 14251  |              |       | 9560      | 30217 | 2756                | 6104  | 10     | 25    |
| 023 BEURRE                       | 1000\$                | JUL 3566   | 4372  | 2552   | 919    |              | 68    | 192       | 334   | 622                 |       |        |       |
|                                  |                       | ADU 857    |       | 857    | 1564   |              |       | 190       | 2867  | 1776                |       |        |       |
|                                  |                       | SEP 1394   |       | 1394   | 841    |              |       | 218       | 2304  | 853                 | 30    | 48     |       |
|                                  | TONNES                | JUL 2541   | 6237  | 1778   | 1231   |              | 80    | 224       | 4926  | 539                 |       |        |       |
|                                  |                       | ADU 583    |       | 583    | 2452   |              |       | 234       | 4097  | 1180                |       |        |       |
|                                  |                       | SEP 924    |       | 924    | 895    |              |       | 334       | 3034  | 463                 | 40    | 63     |       |
| 024 FROMAGE ET CAILLEBOTTE       | 1000\$                | JUL 14075  | 6057  | 3344   | 2271   | 716          | 88    | 7227      | 1896  | 2077                | 237   | 711    | 1565  |
|                                  |                       | ADU 3951   |       | 3951   | 2992   |              |       | 6318      | 1984  | 2317                | 280   | 764    | 1798  |
|                                  |                       | SEP 4469   |       | 4469   | 3328   |              |       | 7350      | 2366  | 2679                | 339   | 1908   | 2390  |
|                                  | TONNES                | JUL 15003  | 7172  | 3306   | 2600   | 829          | 133   | 8422      | 3244  | 2055                | 326   | 941    | 1156  |
|                                  |                       | ADU 3924   |       | 3924   | 3334   |              |       | 7234      | 3189  | 2203                | 436   | 436    | 1044  |
|                                  |                       | SEP 4358   |       | 4358   | 3918   |              |       | 8251      | 3835  | 2518                | 373   | 561    | 1401  |
| 025 OEUF D OISEAUX               | 1000\$                | JUL 5071   | 382   | 387    | 71     | 931          | 74    | 3660      | 188   | 10                  | 16    | 83     | 33    |
|                                  |                       | ADU 193    |       | 193    | 108    |              |       | 3123      | 30    | 10                  | 20    | 101    | 35    |
|                                  |                       | SEP 187    |       | 187    | 119    |              |       | 3123      | 31    | 3                   | 13    | 45     | 45    |
|                                  | TONNES                | JUL 7710   | 441   | 317    | 104    | 1617         | 88    | 5723      | 221   | 3                   | 5     | 50     | 23    |
|                                  |                       | ADU 161    |       | 161    | 148    |              |       | 4831      | 343   | 10                  | 7     | 57     | 41    |
|                                  |                       | SEP 174    |       | 174    | 149    |              |       | 4948      | 434   | 10                  | 5     | 19     | 35    |
| 031 POISSONS                     | 1000\$                | JUL 5285   | 2564  | 738    | 908    | 370          | 321   | 3429      | 646   | 1055                | 525   | 194    | 766   |
|                                  |                       | ADU 775    |       | 775    | 906    |              |       | 3635      | 800   | 1738                | 711   | 219    | 129   |
|                                  |                       | SEP 858    |       | 858    | 1759   |              |       | 4761      | 737   | 982                 | 959   | 253    | 135   |
|                                  | TONNES                | JUL 11114  | 4434  | 2151   | 1621   | 756          | 609   | 6676      | 1693  | 2454                | 1034  | 370    | 95    |
|                                  |                       | ADU 2151   |       | 2151   | 1621   |              |       | 1566      | 1163  | 1491                | 479   | 479    | 276   |
|                                  |                       | SEP 2944   |       | 2944   | 1656   |              |       | 1510      | 3248  | 2662                | 2206  | 629    | 227   |
| 032 PREP CONS POISSONS CRUST     | 1000\$                | JUL 936    | 866   | 47     | 180    | 10           | 5     | 553       | 226   | 318                 | 425   | 8      | 30    |
|                                  |                       | ADU 78     |       | 78     | 297    |              |       | 615       | 195   | 327                 | 360   | 7      | 60    |
|                                  |                       | SEP 49     |       | 49     | 364    |              |       | 805       | 171   | 374                 | 348   | 9      | 29    |
|                                  | TONNES                | JUL 680    | 1206  | 111    | 177    | 7            | 5     | 465       | 500   | 246                 | 360   | 11     | 47    |
|                                  |                       | ADU 89     |       | 89     | 252    |              |       | 688       | 412   | 253                 | 370   | 6      | 38    |
|                                  |                       | SEP 111    |       | 111    | 177    |              |       | 18        | 7     | 298                 | 167   | 63     | 86    |
| 041 FROMENT ET METEIL            | 1000\$                | JUL 5828   | 19585 | 5643   | 17493  | 1724         | 18    | 33        | 412   | 500                 | 298   | 167    | 63    |
|                                  |                       | ADU 2678   |       | 2678   | 16614  |              |       | 18        | 7     | 658                 | 210   | 86     | 86    |
|                                  |                       | SEP 2944   |       | 2944   | 9265   |              |       | 861       | 46    | 50                  | 376   | 60     | 89    |
|                                  | 1000 TONNES           | JUL 58     | 307   | 56     | 272    |              | 30    |           |       |                     |       |        |       |
|                                  |                       | ADU 27     |       | 27     | 281    |              |       |           |       |                     | 4     | 2      | 2     |
|                                  |                       | SEP 28     |       | 28     | 150    |              |       |           |       |                     | 5     | 1      | 1     |
| 042 RIZ                          | 1000\$                | JUL 202    | 1255  | 47     | 40     | 11           | 53    | 9         | 204   | 27                  | 192   | 98     | 766   |
|                                  |                       | ADU 38     |       | 38     | 58     |              |       | 89        | 131   | 16                  | 285   | 107    | 42    |
|                                  |                       | SEP 1      |       | 1      | 38     |              |       | 134       | 197   | 24                  | 287   | 377    | 227   |
|                                  | TONNES                | JUL 1197   | 6657  |        | 282    | 76           | 323   | 280       | 1018  | 204                 | 1089  | 637    | 3945  |
|                                  |                       | ADU 164    |       | 164    | 281    |              |       | 466       | 624   | 101                 | 1859  | 725    | 2452  |
|                                  |                       | SEP 231    |       | 231    | 281    |              |       | 725       | 1019  | 99                  | 1597  | 2302   | 1320  |
| 043 ORGE                         | 1000\$                | JUL 2905   | 1588  | 2592   | 953    | 21           |       | 292       | 310   | 2                   | 114   |        |       |
|                                  |                       | ADU 4553   |       | 4553   | 2364   |              |       | 310       | 2     | 9                   | 8     |        |       |
|                                  |                       | SEP 6942   |       | 6942   | 7859   |              |       | 1303      | 4     | 9                   | 8     |        |       |
|                                  | TONNES                | JUL 33780  | 23542 | 30357  | 13737  | 210          |       | 3213      | 15    | 9805                | 60    | 1113   | 2     |
|                                  |                       | ADU 53929  |       | 53929  | 37841  |              |       | 3592      | 25    | 1497                | 60    | 994    | 994   |
|                                  |                       | SEP 79885  |       | 79885  | 123470 |              |       | 14496     | 66    | 9805                | 980   | 980    | 786   |
| 044 MAIS                         | 1000\$                | JUL 11737  | 3500  | 10623  | 2721   | 232          |       | 1         | 1     | 544                 | 1113  |        |       |
|                                  |                       | ADU 7261   |       | 7261   | 3472   |              |       | 21        | 123   | 368                 | 994   |        |       |
|                                  |                       | SEP 4751   |       | 4751   | 4094   |              |       | 1         | 10    | 786                 | 980   |        |       |
|                                  | TONNES                | JUL 125342 | 55784 | 111737 | 43731  | 3724         |       | 1         | 9     | 8314                | 13604 |        |       |
|                                  |                       | ADU 77056  |       | 77056  | 57136  |              |       | 300       | 9     | 5492                | 11581 |        |       |
|                                  |                       | SEP 49722  |       | 49722  | 64166  |              |       |           |       | 12076               | 11629 |        |       |
| 045 AUTRES CEREALES              | 1000\$                | JUL 575    | 759   | 286    | 22     | 6            | 115   | 255       | 338   | 12076               | 243   | 28     | 41    |
|                                  |                       | ADU 184    |       | 184    | 28     |              |       | 834       | 96    | 450                 | 11    | 4      | 32    |
|                                  |                       | SEP 378    |       | 378    | 77     |              |       | 1253      | 316   | 6                   | 216   | 36     | 42    |
|                                  | TONNES                | JUL 6181   | 11927 | 3202   | 77     | 51           | 1959  | 2846      | 5771  | 6                   | 4019  | 82     | 101   |
|                                  |                       | ADU 2250   |       | 2250   | 106    |              |       | 9922      | 1578  | 37                  | 7176  | 56     | 89    |
|                                  |                       | SEP 4706   |       | 4706   | 100    |              |       | 15285     | 5431  | 37                  | 3433  | 126    | 142   |
| 046 SEMOULE ET FARINE DE FROMENT | 1000\$                | JUL 168    | 4292  | 141    | 2750   | 3            | 297   | 24        | 20    | 1016                |       |        |       |
|                                  |                       | ADU 185    |       | 185    | 2358   |              |       | 4         | 13    | 1                   | 1488  |        |       |
|                                  |                       | SEP 260    |       | 260    | 1910   |              |       | 19        | 18    | 1                   | 2150  |        |       |
|                                  | TONNES                | JUL 1255   | 58798 | 944    | 35489  | 17           | 4162  | 293       | 325   | 1                   | 15601 |        |       |
|                                  |                       | ADU 944    |       | 944    | 32164  |              |       | 51        | 131   | 3                   | 21680 |        |       |
|                                  |                       | SEP 1249   |       | 1249   | 23164  |              |       | 225       | 163   |                     | 33946 |        |       |
| 047 SEMOUL FARINE AUT CEREALES   | 1000\$                | JUL 167    | 321   | 7      | 21     | 139          | 13    | 19        | 71    | 212                 |       |        |       |
|                                  |                       | ADU 6      |       | 6      | 74     |              |       | 12        | 27    | 310                 |       |        |       |
|                                  |                       | SEP 6      |       | 6      | 58     |              |       | 17        | 21    | 316                 |       |        |       |
|                                  | TONNES                | JUL 1579   | 4690  | 101    | 343    |              |       |           |       |                     |       |        |       |

import

| Waren - Produits                      | Monat<br>Mois<br>1966       | EWG - CEE              |                             | France |                 | Belg. - Lux. |            | Nederland |                  | Deutschland<br>(BR) |                | Italia     |                |
|---------------------------------------|-----------------------------|------------------------|-----------------------------|--------|-----------------|--------------|------------|-----------|------------------|---------------------|----------------|------------|----------------|
|                                       |                             | intra                  | extra                       | Intra  | extra           | intra        | extra      | intra     | extra            | intra               | extra          | intra      | extra          |
|                                       |                             | 052<br>TROCKENFRUECHTE | 1000\$<br>JUL<br>ADU<br>SEP | 54     | 2632            |              | 291<br>472 | 19        | 82               | 23                  | 474<br>378     | 12         | 1694<br>914    |
| TONNEN                                | JUL<br>ADU<br>SEP           | 89                     | 7119                        | 34     | 1488<br>1889    |              |            | 39        | 421<br>1256      |                     | 4721<br>1580   | 34         | 210<br>440     |
| 053<br>OBST SUEOFR ZUBEREIT KONSERVEN | 1000\$<br>JUL<br>ADU<br>SEP | 5964                   | 11607                       |        | 1085<br>4616    | 349          | 926        | 1017      | 1643<br>1610     | 3677                | 6253<br>5790   |            | 50<br>235      |
| TONNEN                                | JUL<br>ADU<br>SEP           | 17798                  | 40025                       | 2966   | 11049<br>10736  | 872          | 3190       | 3369      | 4687<br>5035     | 10455               | 20423<br>19182 | 136        | 676<br>1118    |
| 054<br>GEMUESE PFLANZEN KNOLLN F ERN  | 1000\$<br>JUL<br>ADU<br>SEP | 27165                  | 12696                       |        | 1762<br>1765    | 1085         | 273        | 2191      | 4228<br>6930     | 6678                | 1214<br>25418  |            | 76<br>842      |
| 1000 TONNEN                           | JUL<br>ADU<br>SEP           | 173                    | 102                         | 16     | 1296<br>2374    |              |            | 2602      | 2145<br>756      | 13232               | 6095           | 195        | 1857<br>2076   |
| 055<br>ZUBEREITUNGEN A GEMUESE USW    | 1000\$<br>JUL<br>ADU<br>SEP | 3966                   | 5566                        |        | 140<br>977      | 672          | 275        | 508       | 244<br>300       | 2538                | 3747<br>4541   | 108        | 323<br>444     |
| TONNEN                                | JUL<br>ADU<br>SEP           | 9618                   | 18916                       | 168    | 1087<br>843     | 1244         | 1224       | 1127      | 364<br>364       | 3642                | 4113           | 50         | 485<br>911     |
| 061<br>ZUCKER UND HONIG               | 1000\$<br>JUL<br>ADU<br>SEP | 3169                   | 10830                       |        | 352<br>1780     | 135          | 264        | 3882      | 957<br>812       | 11409               | 17395          | 132        | 590<br>1402    |
| TONNEN                                | JUL<br>ADU<br>SEP           | 33747                  | 121757                      | 358    | 64985<br>43768  | 3290         | 9049       | 3508      | 20463<br>24263   | 24263               | 5100           | 2328       | 22160<br>680   |
| 062<br>ZUCKERWAREN OHNE KAKADGEHALT   | 1000\$<br>JUL<br>ADU<br>SEP | 2018                   | 853                         |        | 212<br>264      | 326          | 145        | 10610     | 34192<br>968     | 36843               | 5196           |            | 153<br>84      |
| TONNEN                                | JUL<br>ADU<br>SEP           | 4229                   | 1425                        | 384    | 83<br>78        | 588          | 189        | 359       | 215<br>365       | 1132                | 299            | 202        | 194<br>109     |
| 071<br>KAFFEE                         | 1000\$<br>JUL<br>ADU<br>SEP | 1656                   | 51600                       |        | 217<br>14010    | 1074         | 2583       | 235       | 6307<br>6421     | 105                 | 21606          | 25         | 7594<br>6878   |
| TONNEN                                | JUL<br>ADU<br>SEP           | 1154                   | 57747                       | 212    | 13947<br>880    | 867          | 2813       | 360       | 5719<br>6731     | 133                 | 22903          | 29         | 8601<br>9664   |
| 072<br>KAKAD                          | 1000\$<br>JUL<br>ADU<br>SEP | 913                    | 8987                        |        | 62<br>17637     | 236          | 379        | 214       | 6257<br>2469     | 103                 | 23366          | 24         | 11049<br>1396  |
| TONNEN                                | JUL<br>ADU<br>SEP           | 1251                   | 19376                       | 118    | 2910<br>2987    | 270          | 767        | 159       | 5705<br>9187     | 883                 | 4415           | 165        | 2699<br>783    |
| 073<br>SCHOKOLADE U SCHOKOLADENWAREN  | 1000\$<br>JUL<br>ADU<br>SEP | 3130                   | 579                         |        | 187<br>4954     | 438          | 14         | 170       | 281<br>594       | 992                 | 12634          | 165        | 5680<br>27     |
| TONNEN                                | JUL<br>ADU<br>SEP           | 4824                   | 781                         | 1322   | 40<br>10        | 653          | 16         | 820       | 27<br>710        | 2728                | 711            | 13         | 23<br>36       |
| 074<br>TEE UND MATE                   | 1000\$<br>JUL<br>ADU<br>SEP | 62                     | 2926                        |        | 7<br>282        | 21           | 90         | 14        | 937<br>796       | 21                  | 632            | 44         | 412<br>886     |
| TONNEN                                | JUL<br>ADU<br>SEP           | 32                     | 2268                        | 3      | 405<br>130      | 10           | 66         | 32        | 875<br>883       | 5                   | 1220           | 20         | 466<br>658     |
| 075<br>GEMUERZE                       | 1000\$<br>JUL<br>ADU<br>SEP | 132                    | 2092                        |        | 1<br>602        | 61           | 68         | 23        | 145<br>171       | 36                  | 1045           | 8          | 232<br>279     |
| TONNEN                                | JUL<br>ADU<br>SEP           | 120                    | 2254                        | 4      | 574<br>630      | 36           | 59         | 20        | 171<br>32        | 84                  | 1132           | 8          | 419<br>245     |
| 081<br>FUTTERMITTEL                   | 1000\$<br>JUL<br>ADU<br>SEP | 9269                   | 48186                       |        | 1649<br>9751    | 1563         | 4578       | 1744      | 10602<br>1524    | 3069                | 20501          | 1244       | 2754<br>3468   |
| TONNEN                                | JUL<br>ADU<br>SEP           | 125018                 | 485333                      | 15799  | 91711<br>109060 | 26496        | 52224      | 43876     | 124844<br>140798 | 34125               | 194763         | 4722       | 21791<br>23998 |
| 091<br>MARGARINE UND AND SPEISEFETTE  | 1000\$<br>JUL<br>ADU<br>SEP | 606                    | 397                         |        | 16<br>112       |              | 44         | 124       | 73<br>215        | 27                  | 149            | 10         | 15<br>12       |
| TONNEN                                | JUL<br>ADU<br>SEP           | 2365                   | 1738                        | 45     | 28<br>2         | 1798         | 216        | 464       | 1147<br>387      | 76                  | 363            | 26         | 12<br>14       |
| 099<br>NAHRUNGSMITTELZUBEREIT A N G   | 1000\$<br>JUL<br>ADU<br>SEP | 3676                   | 786                         |        | 304<br>190      | 1096         | 34         | 540       | 1095<br>127      | 441                 | 472            | 114        | 64<br>74       |
| TONNEN                                | JUL<br>ADU<br>SEP           | 6478                   | 1836                        | 150    | 206<br>445      | 2136         | 62         | 590       | 147<br>175       | 861                 | 337            | 768        | 56<br>25       |
| 111<br>ALKOHOLFREIE GETRAENKE         | 1000\$<br>JUL<br>ADU<br>SEP | 986                    | 40                          |        | 346<br>281      |              |            | 1098      | 147<br>888       | 1646                | 1306           | 1252       | 60<br>70       |
| TONNEN                                | JUL<br>ADU<br>SEP           | 116900                 | 3652                        | 117    | 12<br>28        | 363          | 3          | 136       | 2<br>3           | 276                 | 14             | 94         | 9<br>9         |
| 112<br>ALKOHOLISCHE GETRAENKE         | 1000\$<br>JUL<br>ADU<br>SEP | 10981                  | 15247                       |        | 962<br>3395     | 90849        | 9          | 23045     | 6<br>1638        | 54                  | 406            | 188        | 188<br>128     |
| TONNEN                                | JUL<br>ADU<br>SEP           | 45711                  | 76806                       | 4033   | 26893<br>4304   | 2124         | 1153       | 20560     | 9<br>1198        | 8967                | 3              | 128<br>148 | 669<br>731     |
| 121<br>ROHTABAK UND TABAKABFAELLE     | 1000\$<br>JUL<br>ADU<br>SEP | 1955                   | 22873                       |        | 1088<br>11043   |              |            | 1759      | 630<br>5299      | 1722                | 731            | 1888       | 928<br>679     |
| TONNEN                                | JUL<br>ADU<br>SEP           | 889                    | 18562                       | 98     | 4648<br>848     | 374          | 1953       | 978       | 2883<br>3017     | 587                 | 15796          | 729        | 679<br>1505    |
| 122<br>TABAKWAREN                     | 1000\$<br>JUL<br>ADU<br>SEP | 5760                   | 1198                        |        | 559<br>476      | 949          | 89         | 1921      | 46<br>40         | 191                 | 74             | 2140       | 141<br>329     |
| TONNEN                                | JUL<br>ADU<br>SEP           | 1367                   | 248                         | 158    | 120<br>196      | 287          | 18         | 446       | 10<br>9          | 56                  | 26             | 48         | 25<br>62       |
| 211<br>HAEUETE UND FELLE ROH          | 1000\$<br>JUL<br>ADU<br>SEP | 6431                   | 28155                       |        | 208<br>65       | 474          | 636        | 473       | 12<br>14         | 56                  | 36             |            | 10020<br>18    |
| TONNEN                                | JUL<br>ADU<br>SEP           | 12361                  | 34635                       | 1708   | 10267<br>8578   | 893          | 601        | 2379      | 2271<br>2466     | 3140                | 10422          | 4241       | 13768<br>10752 |
|                                       |                             |                        |                             | 1937   | 10578           |              |            | 2167      | 2779             | 2377                | 8297           | 3467       | 11629<br>17301 |

## export

| Waren - Produits                     | Monat<br>Mois<br>1966       | EWG - CEE |       | France |       | Belg. - Lux. |       | Nederland |       | Deutschland<br>(BR) |       | Italia |       |       |
|--------------------------------------|-----------------------------|-----------|-------|--------|-------|--------------|-------|-----------|-------|---------------------|-------|--------|-------|-------|
|                                      |                             | intra     | extra | intra  | extra | intra        | extra | intra     | extra | intra               | extra | intra  | extra |       |
| 052<br>FRUITS SECHES OU DESHYDRATÉS  | 1000\$<br>JUL<br>AOU<br>SEP | 18        | 158   |        | 13    |              | 3     |           | 4     | 5                   | 2     | 50     | 9     | 90    |
|                                      | TONNES                      |           |       | 11     | 20    |              |       |           | 18    | 3                   | 26    | 38     | 7     | 52    |
|                                      | JUL                         | 24        | 199   |        | 17    |              | 6     |           | 7     | 6                   | 1     | 76     | 10    | 100   |
|                                      | AOU                         |           |       | 45     | 22    |              |       |           | 32    | 9                   | 28    | 47     | 19    | 56    |
|                                      | SEP                         |           |       | 3      | 2     |              |       |           | 1     | 1                   | 1     | 1      | 1     | 1     |
| 053<br>PREP CONSERVES DE FRUITS      | 1000\$<br>JUL<br>AOU<br>SEP | 4963      | 4045  |        | 1309  | 531          | 59    | 1903      | 518   | 431                 | 214   | 1411   | 1891  | 1891  |
|                                      | TONNES                      |           |       | 457    | 1427  |              |       | 1263      | 929   | 398                 | 235   | 1290   | 1770  | 1770  |
|                                      | JUL                         | 15625     | 9746  | 3042   | 2659  | 1741         | 174   | 5293      | 1237  | 1159                | 400   | 4390   | 5276  | 5276  |
|                                      | AOU                         |           |       | 2814   | 3150  |              |       | 3408      | 2050  | 1123                | 305   | 4427   | 5177  | 5177  |
|                                      | SEP                         |           |       | 1914   | 2596  |              |       | 3059      | 1916  | 1020                | 439   | 8950   | 6966  | 6966  |
| 054<br>LEGUMES PLANT TUBERC ALIM     | 1000\$<br>JUL<br>AOU<br>SEP | 25588     | 9542  | 395    | 650   | 2255         | 172   | 15479     | 5611  | 297                 | 224   | 7162   | 2885  | 2885  |
|                                      | TONNES                      |           |       | 1110   | 1059  |              |       | 12045     | 3928  | 100                 | 317   | 3330   | 2688  | 2688  |
|                                      | JUL                         | 171       | 49    | 1482   | 1130  |              | 23    | 9590      | 3139  | 82                  | 235   | 2432   | 2109  | 2109  |
|                                      | AOU                         |           |       | 15     | 9     |              | 1     | 73        | 21    | 2                   | 1     | 29     | 20    | 20    |
|                                      | SEP                         |           |       | 23     | 13    |              |       | 72        | 20    | 1                   | 1     | 16     | 14    | 14    |
| 055<br>PREPAR ET CONSERV DE LEGUMES  | 1000\$<br>JUL<br>AOU<br>SEP | 3908      | 5658  | 1022   | 812   | 493          | 261   | 1570      | 3055  | 67                  | 296   | 756    | 3984  | 3984  |
|                                      | TONNES                      |           |       | 1499   | 961   |              |       | 1328      | 362   | 68                  | 494   | 1075   | 4260  | 4260  |
|                                      | JUL                         | 10435     | 19099 | 2281   | 1223  | 1970         | 976   | 1677      | 360   | 106                 | 204   | 1379   | 7845  | 7845  |
|                                      | AOU                         |           |       | 4247   | 1679  |              |       | 3793      | 744   | 151                 | 257   | 2240   | 15899 | 15899 |
|                                      | SEP                         |           |       | 4698   | 1677  |              |       | 4190      | 673   | 173                 | 561   | 3194   | 16896 | 16896 |
| 061<br>SUCRE ET MIEL                 | 1000\$<br>JUL<br>AOU<br>SEP | 3023      | 5479  | 2395   | 3742  | 392          | 544   | 5681      | 695   | 276                 | 232   | 4252   | 33017 | 33017 |
|                                      | TONNES                      |           |       | 2677   | 474   |              |       | 203       | 786   | 51                  | 310   | 1      | 3     | 3     |
|                                      | JUL                         | 31223     | 44090 | 26653  | 34723 | 3395         | 3960  | 921       | 3970  | 254                 | 1393  | 5      | 44    | 44    |
|                                      | AOU                         |           |       | 32560  | 38783 |              |       | 1027      | 3377  | 260                 | 2074  | 2311   | 20    | 20    |
|                                      | SEP                         |           |       | 66349  | 53695 |              |       | 211       | 3490  | 21                  | 2071  | 2311   | 20    | 20    |
| 062<br>CONFIS SUCRERIES SANS CACAO   | 1000\$<br>JUL<br>AOU<br>SEP | 2125      | 1464  | 202    | 262   | 528          | 77    | 883       | 553   | 236                 | 213   | 256    | 144   | 144   |
|                                      | TONNES                      |           |       | 280    | 427   |              |       | 1170      | 413   | 219                 | 200   | 133    | 131   | 131   |
|                                      | JUL                         | 4192      | 2524  | 361    | 448   | 943          | 117   | 1509      | 607   | 254                 | 268   | 189    | 284   | 284   |
|                                      | AOU                         |           |       | 374    | 822   |              |       | 1976      | 1108  | 465                 | 293   | 434    | 184   | 184   |
|                                      | SEP                         |           |       | 429    | 636   |              |       | 313       | 819   | 469                 | 323   | 117    | 177   | 177   |
| 071<br>CAFE                          | 1000\$<br>JUL<br>AOU<br>SEP | 1768      | 739   | 50     | 69    | 186          | 10    | 4121      | 1205  | 529                 | 407   | 257    | 253   | 253   |
|                                      | TONNES                      |           |       | 97     | 179   |              |       | 1119      | 111   | 372                 | 528   | 41     | 21    | 21    |
|                                      | JUL                         | 1002      | 371   | 29     | 26    | 107          | 25    | 968       | 84    | 520                 | 358   | 46     | 22    | 22    |
|                                      | AOU                         |           |       | 74     | 16    |              |       | 912       | 349   | 281                 | 349   | 34     | 34    | 34    |
|                                      | SEP                         |           |       | 10     | 75    |              |       | 676       | 34    | 168                 | 146   | 30     | 13    | 13    |
| 072<br>CACAO                         | 1000\$<br>JUL<br>AOU<br>SEP | 1283      | 4006  | 270    | 100   | 24           |       | 831       | 3050  | 31                  | 317   | 177    | 539   | 539   |
|                                      | TONNES                      |           |       | 171    | 110   |              |       | 1159      | 4281  | 47                  | 315   | 174    | 522   | 522   |
|                                      | JUL                         | 1657      | 6652  | 206    | 163   | 71           |       | 1126      | 4251  | 154                 | 1211  | 100    | 1027  | 1027  |
|                                      | AOU                         |           |       | 46     | 36    |              |       | 1329      | 3884  | 351                 | 1177  | 182    | 294   | 294   |
|                                      | SEP                         |           |       | 137    | 136   |              |       | 1764      | 5381  | 359                 | 1042  | 153    | 682   | 682   |
| 073<br>CHOCOLAT ET PREP AU CACAO     | 1000\$<br>JUL<br>AOU<br>SEP | 3020      | 779   | 333    | 204   | 707          | 60    | 1764      | 4640  | 114                 | 126   | 152    | 26    | 26    |
|                                      | TONNES                      |           |       | 430    | 198   |              |       | 1568      | 402   | 278                 | 400   | 298    | 64    | 64    |
|                                      | JUL                         | 4473      | 784   | 530    | 357   | 831          | 69    | 3169      | 1035  | 594                 | 973   | 687    | 481   | 481   |
|                                      | AOU                         |           |       | 502    | 202   |              |       | 2786      | 388   | 140                 | 100   | 214    | 25    | 25    |
|                                      | SEP                         |           |       | 694    | 183   |              |       | 4274      | 388   | 412                 | 86    | 36     | 36    | 36    |
| 074<br>THE ET MATE                   | 1000\$<br>JUL<br>AOU<br>SEP | 76        | 117   | 2      | 2     | 8            | 12    | 4576      | 892   | 515                 | 826   | 784    | 374   | 374   |
|                                      | TONNES                      |           |       | 1      | 1     |              |       | 64        | 78    | 2                   | 25    | 2      | 4     | 4     |
|                                      | JUL                         | 33        | 61    |        |       | 2            | 5     | 38        | 76    | 4                   | 60    |        |       |       |
|                                      | AOU                         |           |       |        |       |              |       | 29        | 4     | 13                  | 13    |        |       |       |
|                                      | SEP                         |           |       |        |       |              |       | 18        | 36    | 3                   | 33    |        |       |       |
| 075<br>EPICES                        | 1000\$<br>JUL<br>AOU<br>SEP | 104       | 355   | 10     | 31    | 5            |       | 41        | 37    | 3                   | 20    | 2      | 17    | 17    |
|                                      | TONNES                      |           |       | 31     | 42    |              |       | 29        | 187   | 58                  | 173   | 8      | 18    | 18    |
|                                      | JUL                         | 104       | 462   | 4      | 35    | 3            |       | 61        | 350   | 31                  | 68    | 5      | 9     | 9     |
|                                      | AOU                         |           |       | 11     | 66    |              |       | 75        | 391   | 36                  | 99    | 14     | 19    | 19    |
|                                      | SEP                         |           |       | 62     | 23    |              |       | 96        | 819   | 64                  | 64    | 8      | 8     | 8     |
| 081<br>ALIMENTS POUR ANIMAUX         | 1000\$<br>JUL<br>AOU<br>SEP | 9717      | 4439  | 2624   | 923   | 1563         | 601   | 3724      | 711   | 1165                | 1317  | 639    | 821   | 821   |
|                                      | TONNES                      |           |       | 5699   | 1096  |              |       | 3423      | 601   | 913                 | 2587  | 510    | 530   | 530   |
|                                      | JUL                         | 128834    | 42403 | 8092   | 902   | 21845        | 3120  | 3935      | 806   | 147                 | 1456  | 783    | 574   | 574   |
|                                      | AOU                         |           |       | 47380  | 11360 |              |       | 32964     | 4956  | 18698               | 13768 | 7947   | 9199  | 9199  |
|                                      | SEP                         |           |       | 54932  | 14048 |              |       | 30857     | 3132  | 18784               | 25375 | 6522   | 6451  | 6451  |
| 091<br>MARGARINE ET GRAISSES ALIM    | 1000\$<br>JUL<br>AOU<br>SEP | 547       | 3391  | 164    | 791   | 57           | 356   | 3843      | 4640  | 2614                | 1642  | 989    | 630   | 630   |
|                                      | TONNES                      |           |       | 141    | 836   |              |       | 197       | 2112  | 129                 | 129   | 13     | 13    | 13    |
|                                      | JUL                         | 2010      | 12037 | 136    | 745   | 209          | 1561  | 154       | 1902  | 160                 | 83    |        | 102   | 102   |
|                                      | AOU                         |           |       | 735    | 3204  |              |       | 183       | 2214  | 132                 | 115   |        | 45    | 45    |
|                                      | SEP                         |           |       | 642    | 3490  |              |       | 657       | 6790  | 409                 | 437   |        |       |       |
| 099<br>PREPARAT ALIMENTAIRES NOA     | 1000\$<br>JUL<br>AOU<br>SEP | 3690      | 5103  | 611    | 2939  | 685          | 2612  | 424       | 6010  | 484                 | 294   | 521    | 69    | 69    |
|                                      | TONNES                      |           |       | 984    | 697   |              |       | 1337      | 1196  | 426                 | 436   | 258    | 162   | 162   |
|                                      | JUL                         | 7206      | 9281  | 1132   | 711   | 1553         | 5487  | 1388      | 1236  | 482                 | 319   | 243    | 185   | 185   |
|                                      | AOU                         |           |       | 1868   | 1439  |              |       | 152       | 1297  | 342                 | 376   | 334    | 309   | 309   |
|                                      | SEP                         |           |       | 1656   | 1148  |              |       | 2695      | 1350  | 482                 | 657   | 610    | 348   | 348   |
| 111<br>BOISSONS N ALC EXC JUS FRUITS | 1000\$<br>JUL<br>AOU<br>SEP | 978       | 1057  | 1985   | 1437  | 126          | 45    | 3511      | 1516  | 460                 | 537   | 875    | 529   | 529   |
|                                      | TONNES                      |           |       | 236    | 584   |              |       | 429       | 48    | 96                  | 36    | 91     | 344   | 344   |
|                                      | JUL                         | 320438    | 8325  | 253    | 797   | 880          | 167   | 343       | 62    | 82                  | 43    | 51     | 27    | 27    |
|                                      | AOU                         |           |       | 222    | 711   |              |       | 279       | 41    | 98                  | 35    | 48     | 230   | 230   |
|                                      | SEP                         |           |       | 3999   | 5083  |              |       | 30625     | 364   | 284731              | 115   | 203    | 2596  | 2596  |
| 112<br>BOISSONS ALCOOLIQUE           | 1000\$<br>JUL<br>AOU<br>SEP | 11669     | 25644 | 3987   | 7241  | 1530         | 16    | 30867     | 236   | 320443              | 179   | 122    | 3123  | 3123  |
|                                      | TONNES                      |           |       | 6579   | 16279 |              |       | 1436      | 164   | 312518              | 113   | 98     | 1138  | 1138  |
|                                      | JUL                         | 42061     | 49923 | 5027   | 16381 | 8226         | 96    | 945       | 1973  | 986                 | 3014  | 1629   | 4382  | 4382  |
|                                      | AOU                         |           |       | 9264   | 22800 |              |       | 570       | 1743  | 852                 | 2994  | 1357   | 3520  | 3520  |
|                                      | SEP                         |           |       | 18819  | 23963 |              |       | 716       | 2551  | 757                 | 3087  | 2191   | 5800  | 5800  |
| 121<br>TABACS BRUTS ET DECHETS       | 1000\$<br>JUL<br>AOU<br>SEP | 1487      | 738   | 15389  | 23671 |              |       | 4615      | 6390  | 4786                | 8009  | 5615   | 11465 | 11465 |
|                                      | TONNES                      |           |       | 22303  | 30454 |              |       | 3045      | 5586  | 4333                | 8156  | 4998   | 9288  | 9288  |
|                                      | JUL                         | 701       | 342   | 161    | 167   | 104          |       | 3253      | 6509  | 3507                | 7106  | 7982   | 15402 | 15402 |
|                                      | AOU                         |           |       | 66     |       |              |       | 313       | 197   | 11                  | 207   | 898    | 334   | 334   |
|                                      | SEP                         |           |       | 448    |       |              |       | 448       | 119   | 22                  | 76    | 2070   | 283   | 283   |
| 122<br>TABACS MANUFACTURES           | 1000\$<br>JUL<br>AOU<br>SEP | 5787      | 3313  | 64     |       | 122          |       | 590       | 233   | 57                  | 143   | 1493   | 415   | 415   |
|                                      | TONNES                      |           |       | 22     |       |              |       | 173       | 127   | 1                   | 129   | 1493   | 415   | 415   |
|                                      | JUL                         | 1530      | 948   | 43     | 105   |              |       | 245       | 109   | 20                  | 66    | 1525   | 221   | 221   |
|                                      | AOU                         |           |       | 69     | 764   |              |       | 327       | 162   | 74                  | 80    | 689    | 38    | 38    |
|                                      | SEP                         |           |       | 75     | 582   |              |       | 2045      | 171   | 1951                | 748   | 38     | 33    | 33    |
| 211<br>PEAUX BRUTES SAUF PELLETERIES | 1000\$<br>JUL<br>AOU<br>SEP | 6081      | 3816  | 51     | 262   | 463          | 11    | 174       | 1098  | 685                 | 685   | 5      | 5     | 5     |
|                                      | TONNES                      |           |       |        |       |              |       |           |       |                     |       |        |       |       |

import

| Waren - Products                     | Monat<br>Mois<br>1966            | EWG - CEE            |                            | France               |                         | Belg. - Lux.   |                   | Nederland            |                         | Deutschland<br>(BR)       |                        | Italia               |                         |
|--------------------------------------|----------------------------------|----------------------|----------------------------|----------------------|-------------------------|----------------|-------------------|----------------------|-------------------------|---------------------------|------------------------|----------------------|-------------------------|
|                                      |                                  | intra                | extra                      | intra                | extra                   | intra          | extra             | intra                | extra                   | intra                     | extra                  | intra                | extra                   |
|                                      |                                  | 212<br>PELZFELLE ROH | 1000s<br>JUL<br>ADU<br>SEP | 530                  | 6760                    | 60<br>53<br>96 | 718<br>417<br>856 | 232                  | 145                     | 28<br>1<br>83             | 24<br>8<br>38          | 46<br>8<br>22        | 5210<br>4671<br>6928    |
| 221<br>DEL'SAATEN UND DELFRUECHTE    | 1000s<br>JUL<br>ADU<br>SEP       | 639                  | 59210                      | 5<br>17<br>17        | 16656<br>11793<br>93074 | 61             | 4332              | 100<br>88<br>90      | 8624<br>751<br>10552    | 180<br>22904<br>998       | 16821<br>140<br>22329  | 293<br>1222<br>12414 | 12777<br>8968<br>90379  |
| 231<br>KAUTSCHUK                     | 1000s<br>JUL<br>ADU<br>SEP       | 5853                 | 24878                      | 1453<br>684<br>1650  | 3366<br>6269<br>7919    | 537            | 930               | 482<br>645<br>398    | 63011<br>70204<br>1215  | 5343<br>161374<br>1455    | 1016<br>1854<br>10102  | 1016<br>3052<br>1376 | 67035<br>78928<br>4266  |
| 241<br>BRENNHOLZ UND HOLZKOHLE       | 1000s<br>JUL<br>ADU<br>SEP       | 682                  | 1741                       | 28<br>12<br>26       | 12<br>13<br>16          | 193            | 78                | 40<br>65<br>67       | 5<br>1<br>1             | 155<br>204<br>209         | 234<br>204<br>260      | 266<br>235<br>287    | 1416<br>1185<br>1462    |
| 242<br>ROH HOLZ RUND OD EINF BEHAUEN | 1000s<br>JUL<br>ADU<br>SEP       | 3896                 | 28903                      | 108<br>60<br>108     | 8065<br>7128<br>8703    | 535            | 1520              | 700<br>590<br>614    | 2441<br>3147<br>2749    | 1330<br>1225<br>1436      | 10722<br>10560<br>8193 | 1271<br>848<br>1233  | 6492<br>4549<br>7207    |
| 243<br>HOLZ EINFACH BEARBEITET       | 1000 TONNEN<br>JUL<br>ADU<br>SEP | 142                  | 562                        | 2<br>1<br>2          | 143<br>71<br>105        | 23             | 39                | 23<br>20<br>80       | 49<br>67<br>59          | 51<br>45<br>204           | 195<br>204<br>173      | 43<br>30<br>174      | 139<br>88<br>178        |
| 244<br>ROHKORK UND KORKABFAELLE      | 1000s<br>JUL<br>ADU<br>SEP       | 58                   | 1360                       | 1<br>1<br>2          | 389<br>71<br>105        | 1              | 6                 | 1<br>2<br>2          | 163<br>212<br>21        | 56<br>50<br>80            | 745<br>624<br>340      | 57<br>90<br>104      | 57<br>90<br>104         |
| 251<br>ZELLSTOFF UND PAPIERABFAELLE  | 1000s<br>JUL<br>ADU<br>SEP       | 3291                 | 46748                      | 530<br>455<br>799    | 9760<br>6821<br>11066   | 117            | 2453              | 503<br>410<br>398    | 6753<br>5992<br>6483    | 1393<br>1313<br>1451      | 13663<br>13190<br>1213 | 748<br>489<br>476    | 14119<br>9244<br>14035  |
| 261<br>SEIDE                         | 1000s<br>JUL<br>ADU<br>SEP       | 205                  | 2036                       | 13290<br>3<br>110    | 90012<br>110<br>741     |                |                   | 4306<br>5511<br>4575 | 60395<br>19619<br>21285 | 19619<br>105517<br>108321 | 5547<br>7275<br>115055 | 7465<br>1551<br>2551 | 7465<br>1551<br>2551    |
| 262<br>WOLLE UND TIERHAARE           | 1000s<br>JUL<br>ADU<br>SEP       | 13910                | 58466                      | 468<br>10526<br>1877 | 19077<br>678<br>161     | 2294           | 8854              | 2368<br>1646<br>1742 | 2441<br>3202<br>1814    | 4491<br>3727<br>4564      | 11211<br>10954<br>8208 | 4289<br>2096<br>476  | 16883<br>11035<br>14035 |
| 263<br>BAUMWOLLE                     | 1000s<br>JUL<br>ADU<br>SEP       | 1213                 | 39238                      | 487<br>784<br>287    | 8272<br>5137<br>8879    | 173            | 3320              | 1701<br>1395<br>1285 | 2424<br>2119<br>1286    | 2502<br>1914<br>2428      | 7758<br>7412<br>5617   | 2568<br>1242<br>1802 | 11469<br>7420<br>8402   |
| 264<br>JUTE N VERSP WERG ABFAELLE    | 1000s<br>JUL<br>ADU<br>SEP       | 488                  | 6086                       | 1084<br>297<br>165   | 1911<br>2373<br>1595    | 13             | 1445              | 1297<br>48<br>26     | 5172<br>372<br>143      | 1096<br>130<br>137        | 2342<br>1221<br>1161   | 384<br>1837<br>368   | 1837<br>675<br>340      |
| 265<br>PFLANZLICHE SPINNSTOFFE       | 1000s<br>JUL<br>ADU<br>SEP       | 2860                 | 4956                       | 1665<br>248<br>68    | 2136<br>1319<br>1119    | 1468           | 790               | 201<br>102<br>191    | 794<br>822<br>366       | 355<br>247<br>366         | 1299<br>1342<br>1350   | 588<br>153<br>473    | 754<br>865<br>473       |
| 266<br>SYNTHET U KUENSTL SPINNFASERN | 1000s<br>JUL<br>ADU<br>SEP       | 8461                 | 3294                       | 1342<br>1945<br>1792 | 4735<br>6821<br>395     | 2244           | 386               | 1154<br>729<br>1066  | 4168<br>1189<br>285     | 1155<br>1206<br>1083      | 6260<br>1490<br>1129   | 1467<br>432<br>2062  | 2995<br>3863<br>1097    |
| 267<br>ABFAELLE V SPINNST U LUMPEN   | 1000s<br>JUL<br>ADU<br>SEP       | 1951                 | 2986                       | 1143<br>1792<br>232  | 360<br>417<br>404       | 175            | 76                | 739<br>944<br>301    | 434<br>495<br>83        | 992<br>987<br>216         | 1075<br>1490<br>283    | 1828<br>2351<br>2016 | 1648<br>2056<br>2016    |
| 271<br>NATUERLICHE DUENGEMITTEL      | 1000s<br>JUL<br>ADU<br>SEP       | 288                  | 13032                      | 1914<br>1137<br>3080 | 1527<br>1142<br>1826    | 1750           | 493               | 1906<br>1495<br>1754 | 314<br>439<br>661       | 2080<br>1996<br>2327      | 1721<br>1907<br>1981   | 3893<br>4100<br>5944 | 10048<br>10278<br>11199 |
| 273<br>WERKSTEINE SAND UND KIES      | 1000s<br>JUL<br>ADU<br>SEP       | 7755                 | 3514                       | 1537<br>1192<br>1554 | 269<br>363<br>444       | 1491           | 86                | 2477<br>2612<br>2970 | 111<br>123<br>120       | 1650<br>2049<br>2079      | 1851<br>394<br>2237    | 600<br>394<br>554    | 1069<br>443<br>1236     |
| 274<br>SCHWEFEL U N GER SCHWEFELKIES | 1000s<br>JUL<br>ADU<br>SEP       | 584                  | 8394                       | 404<br>308<br>365    | 11<br>25<br>1377        | 989            | 1                 | 1341<br>1405<br>1674 | 12<br>10<br>621         | 692<br>614<br>1051        | 483<br>658<br>486      | 58<br>40<br>71       | 20<br>9<br>131          |
| 275<br>NATUERLICHE SCHLEIFMITTEL     | 1000s<br>JUL<br>ADU<br>SEP       | 1694                 | 4258                       | 221<br>70<br>354     | 501<br>354<br>554       | 458            | 2901              | 299<br>446<br>530    | 126<br>757<br>1768      | 603<br>410<br>485         | 602<br>495<br>665      | 113<br>79<br>116     | 128<br>79<br>383        |
| 276<br>ANDERE MINERALISCHE ROHSTOFFE | 1000 TONNEN<br>JUL<br>ADU<br>SEP | 6172                 | 17380                      | 951<br>806<br>1028   | 4172<br>3468<br>3801    | 1030           | 1133              | 1122<br>1352<br>341  | 1097<br>809<br>27       | 1477<br>1569<br>229       | 7739<br>6156<br>165    | 1012<br>972<br>43    | 2804<br>3065<br>87      |
| 281<br>EISENERZE                     | 1000s<br>JUL<br>ADU<br>SEP       | 5737                 | 47885                      | 143<br>96<br>155     | 107<br>2865<br>4553     | 3201           | 6839              | 358<br>417<br>2      | 76<br>2822<br>2458      | 230<br>2440<br>2426       | 168<br>28556<br>29211  | 26<br>6803<br>1      | 64<br>8303<br>8935      |
|                                      | 1000 TONNEN<br>JUL<br>ADU<br>SEP | 1527                 | 4577                       | 88<br>9<br>11        | 3152<br>258<br>421      | 1027           | 703               | 2<br>491<br>1        | 2<br>287<br>324         | 2158<br>487<br>457        | 23474<br>2642<br>2124  | 1<br>1<br>1          | 8935<br>883<br>899      |

export

| Waren - Produits                   | Monat<br>Mois<br>1966 | EWG - CEE |       | France |       | Belg. - Lux. |       | Nederland |       | Deutschland<br>(BR) |        | Italia |       |      |
|------------------------------------|-----------------------|-----------|-------|--------|-------|--------------|-------|-----------|-------|---------------------|--------|--------|-------|------|
|                                    |                       | intra     | extra | intra  | extra | intra        | extra | intra     | extra | intra               | extra  | intra  | extra |      |
|                                    |                       |           |       |        |       |              |       |           |       |                     |        |        |       |      |
| 212 PELLETERIES BRUTES             | 1000\$                | JUL       | 780   | 881    | 212   | 575          | 158   | 67        | 96    | 15                  | 314    | 223    |       | 1    |
|                                    |                       | AOU       |       |        | 58    | 385          |       |           | 25    | 2                   | 344    | 183    |       |      |
|                                    |                       | SEP       |       |        | 274   | 195          |       |           | 43    | 14                  | 392    | 93     | 20    | 251  |
| 221 GRAINES NOIX OLEAGINEUSES      | 1000\$                | JUL       | 1571  | 788    | 1224  | 456          | 123   | 22        | 175   | 200                 | 32     | 110    |       |      |
|                                    |                       | AOU       |       |        | 1256  | 864          |       |           | 491   | 239                 | 11     | 350    |       | 6    |
|                                    |                       | SEP       |       |        | 1488  | 579          |       |           | 199   | 298                 | 21     | 311    | 68    | 31   |
|                                    | TONNES                | JUL       | 12109 | 4699   | 10007 | 3501         | 941   | 134       | 940   | 677                 | 173    | 586    | 48    | 1    |
|                                    |                       | AOU       |       |        | 10344 | 6710         |       |           | 3098  | 834                 | 51     | 2502   |       | 10   |
|                                    |                       | SEP       |       |        | 11824 | 4592         |       |           | 982   | 979                 | 43     | 1395   | 121   | 67   |
| 231 CADOUTCHOUC                    | 1000\$                | JUL       | 4910  | 7280   | 1735  | 1632         | 65    | 75        | 1453  | 2241                | 1184   | 2557   | 493   | 725  |
|                                    |                       | AOU       |       |        | 1881  | 1637         |       |           | 1053  | 1876                | 1072   | 1972   | 484   | 864  |
|                                    |                       | SEP       |       |        | 1493  | 1501         |       |           | 1722  | 2351                | 1259   | 2109   | 781   | 1074 |
|                                    | TONNES                | JUL       | 13307 | 16378  | 3997  | 3612         | 279   | 224       | 4576  | 6004                | 2947   | 4818   | 1508  | 1720 |
|                                    |                       | AOU       |       |        | 2745  | 3409         |       |           | 3281  | 5299                | 3012   | 3805   | 1374  | 1822 |
|                                    |                       | SEP       |       |        | 3684  | 3152         |       |           | 5383  | 3794                | 3682   | 3794   | 2351  | 2668 |
| 241 BOIS DE CHAUFF CHARBON DE BOIS | 1000\$                | JUL       | 637   | 146    | 397   | 72           | 24    | 7         | 161   | 3                   | 62     | 52     | 3     | 12   |
|                                    |                       | AOU       |       |        | 362   | 63           |       |           | 127   | 3                   | 68     | 41     | 6     | 17   |
|                                    |                       | SEP       |       |        | 375   | 63           |       |           | 173   | 3                   | 68     | 44     | 7     | 11   |
|                                    | TONNES                | JUL       | 35829 | 5724   | 24208 | 3843         | 1310  | 84        | 7249  | 1                   | 2983   | 1641   | 79    | 11   |
|                                    |                       | AOU       |       |        | 23812 | 3744         |       |           | 6004  | 11                  | 2983   | 1349   | 144   | 303  |
|                                    |                       | SEP       |       |        | 22810 | 4357         |       |           | 8345  | 11                  | 2983   | 1481   | 223   | 176  |
| 242 BOIS RONDS BRUTS SIMPL EQUAR   | 1000\$                | JUL       | 4064  | 1530   | 2188  | 987          | 1010  | 52        | 250   | 18                  | 597    | 448    | 15    | 25   |
|                                    |                       | AOU       |       |        | 2172  | 880          |       |           | 183   | 3                   | 579    | 607    | 15    | 24   |
|                                    |                       | SEP       |       |        | 1894  | 91           |       |           | 263   | 45                  | 695    | 583    | 18    | 31   |
|                                    | 1000 TONNES           | JUL       | 145   | 41     | 92    | 30           | 29    | 1         | 4     |                     | 16     | 10     |       |      |
|                                    |                       | AOU       |       |        | 102   | 30           |       |           | 4     |                     | 13     | 13     |       |      |
|                                    |                       | SEP       |       |        | 94    | 29           |       |           | 7     |                     | 14     | 14     |       |      |
| 243 BOIS FACONNES OU SIMPL TRAV    | 1000\$                | JUL       | 2832  | 2811   | 1433  | 1846         | 473   | 69        | 234   | 68                  | 662    | 740    | 30    | 88   |
|                                    |                       | AOU       |       |        | 1363  | 1532         |       |           | 135   | 20                  | 713    | 805    | 23    | 150  |
|                                    |                       | SEP       |       |        | 1460  | 1599         |       |           | 246   | 27                  | 732    | 934    | 13    | 107  |
|                                    | 1000 TONNES           | JUL       | 35    | 39     | 20    | 29           | 5     | 1         | 2     |                     | 6      | 8      |       |      |
|                                    |                       | AOU       |       |        | 21    | 23           |       |           | 1     |                     | 9      | 10     |       |      |
|                                    |                       | SEP       |       |        | 19    | 23           |       |           | 2     |                     | 9      | 8      |       |      |
| 244 LIEGE BRUT ET DECHETS          | 1000\$                | JUL       | 71    | 79     | 12    | 31           | 4     |           | 1     |                     | 1      | 2      | 54    | 61   |
|                                    |                       | AOU       |       |        | 18    | 31           |       |           | 3     |                     | 1      | 6      | 52    | 23   |
|                                    |                       | SEP       |       |        | 9     | 29           |       |           | 3     |                     | 1      | 7      | 78    | 78   |
|                                    | TONNES                | JUL       | 518   | 368    | 92    | 113          | 28    |           | 6     |                     | 4      | 14     | 397   | 239  |
|                                    |                       | AOU       |       |        | 102   | 224          |       |           | 19    |                     | 4      | 14     | 1     | 11   |
|                                    |                       | SEP       |       |        | 41    | 213          |       |           | 22    |                     | 4      | 16     | 507   | 277  |
| 251 PATES A PAPIER ET DECHETS      | 1000\$                | JUL       | 3081  | 891    | 946   | 434          | 610   | 15        | 730   | 6                   | 789    | 418    | 16    | 18   |
|                                    |                       | AOU       |       |        | 738   | 806          |       |           | 714   | 30                  | 582    | 299    | 6     | 5    |
|                                    |                       | SEP       |       |        | 819   | 428          |       |           | 974   | 20                  | 716    | 254    | 40    | 26   |
|                                    | TONNES                | JUL       | 44206 | 9184   | 8960  | 4287         | 10216 | 272       | 14353 | 69                  | 10637  | 4370   | 40    | 206  |
|                                    |                       | AOU       |       |        | 7226  | 8223         |       |           | 13650 | 342                 | 6918   | 3298   | 145   | 40   |
|                                    |                       | SEP       |       |        | 8375  | 4588         |       |           | 18220 | 250                 | 10360  | 3357   | 245   | 204  |
| 261 SOIE                           | 1000\$                | JUL       | 162   | 545    | 44    | 44           |       |           | 16    |                     | 93     | 14     | 408   | 408  |
|                                    |                       | AOU       |       |        | 39    | 187          |       |           | 16    |                     | 13     | 87     | 243   | 243  |
|                                    |                       | SEP       |       |        | 41    | 213          |       |           | 19    |                     | 14     | 11     | 558   | 558  |
|                                    | TONNES                | JUL       | 13370 | 6711   | 6000  | 3168         | 5109  | 1971      | 1062  | 291                 | 1057   | 723    | 142   | 142  |
|                                    |                       | AOU       |       |        | 7244  | 2231         |       |           | 934   | 199                 | 1108   | 980    | 141   | 288  |
|                                    |                       | SEP       |       |        | 7493  | 2285         |       |           | 1111  | 359                 | 1121   | 829    | 124   | 285  |
| 262 LAINES ET POILS ORIG ANIMALE   | 1000\$                | JUL       | 8418  | 4177   | 3817  | 1712         | 2871  | 1176      | 910   |                     | 472    | 175    | 27    | 27   |
|                                    |                       | AOU       |       |        | 3724  | 1140         |       |           | 857   | 123                 | 1142   | 534    | 135   | 251  |
|                                    |                       | SEP       |       |        | 4250  | 1113         |       |           | 1151  | 205                 | 1177   | 542    | 180   | 261  |
|                                    | TONNES                | JUL       | 1984  | 1142   | 101   | 153          | 178   | 73        | 720   | 71                  | 913    | 651    | 72    | 194  |
|                                    |                       | AOU       |       |        | 77    | 165          |       |           | 77    | 64                  | 708    | 558    | 17    | 94   |
|                                    |                       | SEP       |       |        | 176   | 185          |       |           | 839   | 110                 | 1012   | 385    | 68    | 97   |
| 263 COTON                          | 1000\$                | JUL       | 5472  | 3513   | 380   | 667          | 733   | 331       | 1673  | 291                 | 2379   | 1600   | 307   | 624  |
|                                    |                       | AOU       |       |        | 255   | 544          |       |           | 1174  | 168                 | 1997   | 1401   | 79    | 312  |
|                                    |                       | SEP       |       |        | 633   | 805          |       |           | 2030  | 299                 | 2757   | 1353   | 312   | 343  |
|                                    | TONNES                | JUL       | 531   | 118    | 1     | 6            | 379   | 50        | 95    | 14                  | 10     | 133    | 2     | 8    |
|                                    |                       | AOU       |       |        | 1     | 5            |       |           | 118   | 15                  | 8      | 21     | 5     | 4    |
|                                    |                       | SEP       |       |        | 16    | 7            | 1906  | 154       | 402   | 60                  | 1507   | 164    | 16    | 22   |
| 264 JUTE NON FILE ETOUPE DECHET    | 1000\$                | JUL       | 3847  | 407    | 16    | 7            |       |           | 434   | 62                  | 54     | 487    | 13    | 38   |
|                                    |                       | AOU       |       |        | 25    | 35           |       |           | 511   | 54                  | 40     | 31     | 35    | 36   |
|                                    |                       | SEP       |       |        | 767   | 177          |       |           | 750   | 73                  | 16     | 161    | 56    | 19   |
| 265 FIBRE VEGET SAUF COTON ET JUTE | 1000\$                | JUL       | 2894  | 2339   | 1068  | 332          | 1004  | 1754      | 1341  | 127                 | 13     | 39     | 35    | 7    |
|                                    |                       | AOU       |       |        | 1419  | 193          |       |           | 1253  | 110                 | 37     | 36     | 56    | 49   |
|                                    |                       | SEP       |       |        | 742   | 974          | 4211  | 3440      | 6900  | 190                 | 51     | 528    | 84    | 84   |
|                                    | TONNES                | JUL       | 18752 | 5216   | 8521  | 498          |       |           | 1785  | 356                 | 134    | 49     | 100   | 53   |
|                                    |                       | AOU       |       |        | 11266 | 512          |       |           | 15465 | 336                 | 197    | 100    | 108   | 53   |
|                                    |                       | SEP       |       |        | 758   | 1478         | 961   | 995       | 1719  | 1356                |        |        | 1096  | 4135 |
| 266 FIBRES TEXT SYNTH ART DISC     | 1000\$                | JUL       |       |        | 1800  | 1318         |       |           | 2422  | 1240                |        |        | 706   | 1701 |
|                                    |                       | AOU       |       |        | 1837  | 1684         |       |           | 2651  | 1437                |        |        | 81    | 3449 |
|                                    |                       | SEP       |       |        | 825   | 2924         | 754   | 579       | 1339  | 1060                | SECRET | SECRET | 821   | 6077 |
|                                    | TONNES                | JUL       |       |        | 1059  | 1494         |       |           | 1790  | 796                 |        |        | 508   | 2894 |
|                                    |                       | AOU       |       |        | 1233  | 2583         |       |           | 1996  | 954                 |        |        | 688   | 4277 |
|                                    |                       | SEP       |       |        | 440   | 337          | 447   | 260       | 519   | 612                 | 936    | 458    | 32    | 150  |
| 267 FRIPERIE DRILLES CHIFFONS      | 1000\$                | JUL       | 2354  | 1817   | 124   | 162          |       |           | 318   | 424                 | 574    | 343    | 18    | 82   |
|                                    |                       | AOU       |       |        | 287   | 184          |       |           | 607   | 638                 | 1045   | 356    | 32    | 107  |
|                                    |                       | SEP       |       |        | 2537  | 1013         | 1955  | 746       | 4521  | 1843                | 4982   | 1277   | 170   | 336  |
|                                    | TONNES                | JUL       | 14165 | 5215   | 1061  | 522          |       |           | 2778  | 1380                | 3261   | 1238   | 36    | 213  |
|                                    |                       | AOU       |       |        | 2210  | 590          |       |           | 4453  | 2435                | 5507   | 1247   | 130   | 229  |
|                                    |                       | SEP       |       |        | 18    | 57           | 31    | 33        | 27    | 1                   | 64     | 64     | 2     | 2    |
| 271 ENGRAIS NATURELS               | 1000\$                | JUL       | 181   | 156    | 92    | 32           |       |           | 37    |                     | 76     | 38     |       |      |
|                                    |                       | AOU       |       |        | 94    | 25           |       |           | 37    |                     | 43     | 107    |       |      |
|                                    |                       | SEP       |       |        | 10    | 2            | 1     | 1         | 3     |                     | 1      | 2      |       |      |
|                                    | 1000 TONNES           | JUL       | 15    | 5      | 6     | 2            |       |           | 5     |                     | 7      | 4      |       |      |
|                                    |                       | AOU       |       |        | 7     | 2            |       |           | 7     |                     | 4      | 4      |       |      |
|                                    |                       | SEP       |       |        | 1513  | 352          | 1866  | 210       | 927   | 25                  | 2236   | 505    | 1222  | 1700 |
| 273 PIERRES CONSTRUC SABL GRAVIERS | 1000\$                | JUL       | 7764  | 2792   | 1455  | 295          |       |           | 986   | 18                  | 2221   | 1083   | 1499  | 1499 |
|                                    |                       | AOU       |       |        | 1567  | 381          |       |           | 992   | 32                  | 2086   | 478    | 1271  | 1539 |
|                                    |                       | SEP       |       |        | 1762  | 373          | 817   | 55        | 781   | 6                   | 1356   | 179    | 29    | 63   |
|                                    | 1000 TONNES           | JUL       | 3745  | 476    | 838   | 140          |       |           | 892   | 5                   | 1306   | 127    | 26    | 51   |
|                                    |                       | AOU       |       |        | 728   | 165          |       |           | 830   | 5                   | 1200   | 97     | 33    | 48   |
|                                    |                       | SEP       |       |        | 669   | 1963         | 4     | 49        | 229   |                     | 35     | 578    | 6     | 132  |
| 274 SOUFRE PYPRITE DE FER NON GR   | 1000\$                | JUL       | 710   | 2722   | 797   | 1971         |       |           | 177   |                     | 229    | 65     | 6     | 141  |
|                                    |                       | AOU       |       |        | 281   | 1671         |       |           | 67    |                     | 65     | 83     | 3     | 15   |
|                                    |                       | SEP       |       |        | 17183 | 51883        | 54    | 686       | 678   |                     | 9221   |        |       |      |

import

| Waren - Produits                                     | Monat<br>Mois<br>1966 | EWG - CEE   |                   | France                  |                        | Belg. - Lux.         |                   | Nederland            |                       | Deutschland<br>(BR)     |                        | Italia               |                        |
|--|-----------------------|---|-------------------|-------------------------|------------------------|----------------------|-------------------|----------------------|-----------------------|-------------------------|------------------------|----------------------|------------------------|
|  |                       | intra   | extra             | intra                   | extra                  | intra                | extra             | intra                | extra                 | intra                   | extra                  | intra                | extra                  |
|  |                       | 282<br>ABF U SCHROTT V EISEN STAHL<br>1000 TONNEN | JUL<br>AUG<br>SEP | 13111                   | 2753                   | 1481<br>1030<br>1455 | 161<br>183<br>209 | 355                  | 148                   | 297<br>416<br>408       | 4<br>10<br>13          | 2058<br>1566<br>1447 | 426<br>387<br>443      |
| 283<br>UNEDLE NE METALLERZE<br>1000 TONNEN           | JUL<br>AUG<br>SEP     | 2196  | 46261             | 249<br>30<br>43         | 8467<br>4<br>3         | 519                  | 9384              | 837<br>10<br>9       | 5772<br>7<br>44       | 408<br>60<br>44         | 20953<br>9<br>7        | 183<br>240<br>269    | 1085<br>50<br>33       |
| 284<br>ABFAELLE VON NE METALLEN<br>TONNEN            | JUL<br>AUG<br>SEP     | 17820   | 11406             | 1463<br>977<br>1760     | 443<br>481<br>430      | 5638                 | 4342              | 816<br>955<br>1078   | 320<br>432<br>924     | 5638<br>4392<br>3825    | 3542<br>5130<br>4624   | 4265<br>1996<br>2853 | 2759<br>1800<br>2580   |
| 285<br>SILBER U PLATINERZE U ABF<br>1000 TONNEN      | JUL<br>AUG<br>SEP     | 677   | 503               | 5370<br>53<br>51        | 1035<br>1<br>1         | 44                   | 43                | 4107<br>2            | 12303                 | 7534<br>514<br>429      | 10806<br>404<br>489    | 6690<br>64<br>8      | 5952<br>49             |
| 286<br>THORIUM URANERZE U ABFAELLE<br>1000 TONNEN    | JUL<br>AUG<br>SEP     | 2683  | 10649             | 456<br>372<br>536       | 261<br>2356<br>3126    | 156                  | 853               | 456<br>321<br>528    | 611<br>597<br>758     | 1028<br>6983<br>1161    | 5511<br>6833<br>6365   | 587<br>485<br>603    | 1123<br>1144<br>1176   |
| 291<br>ROHSTOFFE TIER URSPRUNGS ANG<br>TONNEN        | JUL<br>AUG<br>SEP     | 13857   | 22103             | 1769<br>1811<br>2060    | 6891<br>5252<br>7050   | 1083                 | 5847              | 3300<br>3767<br>4071 | 774<br>7400<br>6707   | 6331<br>5843<br>6101    | 5843<br>1374<br>1274   | 2748<br>2749<br>327  |                        |
| 292<br>ROHSTOFFE PFL URSPRUNGS ANG<br>TONNEN         | JUL<br>AUG<br>SEP     | 6402  | 9430              | 858<br>1739<br>4363     | 2382<br>2220<br>3025   | 210                  | 319               | 720<br>816<br>946    | 1033<br>1464<br>1885  | 4125<br>7123<br>16735   | 4022<br>4414<br>4313   | 489<br>549<br>1459   | 1674<br>1794<br>8577   |
| 321<br>KOHLE KOKS UND BRIKETT<br>1000 TONNEN         | JUL<br>AUG<br>SEP     | 41933   | 32395             | 17575<br>14179<br>18071 | 10811<br>7838<br>7247  | 10797                | 2320              | 1427<br>8270<br>7160 | 5812<br>2070<br>2584  | 19367<br>2400<br>2139   | 10463<br>9500<br>7112  | 1446<br>2891<br>2184 | 10677<br>10667<br>8871 |
| 331<br>ERDOEL ROH U TEILW RAFFIN<br>1000 TONNEN      | JUL<br>AUG<br>SEP     | 1   | 309804            | 886<br>732<br>918       | 372<br>279<br>359      | 1                    | 20554             | 427<br>391<br>466    | 157<br>203<br>125     | 135<br>122<br>225       | 742<br>581<br>614      | 155<br>115<br>347    | 842<br>682<br>897      |
| 332<br>ERDOELDESTILLATIONSERZEUGNISSE<br>1000 TONNEN | JUL<br>AUG<br>SEP     | 36719   | 28329             | 3394<br>2734<br>4948    | 5191<br>5059<br>3946   | 4288                 | 2420              | 5093<br>4741<br>6069 | 5514<br>5274<br>6638  | 23111<br>10299<br>20636 | 8396<br>10299<br>9610  | 833<br>907<br>1034   | 6808<br>3577<br>6567   |
| 341<br>ERDGAZ UND INDUSTRIEGASE<br>1000 TONNEN       | JUL<br>AUG<br>SEP     | 1790  | 368               | 149<br>616<br>97        | 131<br>287<br>153      | 686                  | 38                | 252<br>361<br>388    | 307<br>12<br>6        | 1007<br>111<br>163      | 463<br>5<br>5          | 9<br>16<br>12        | 545<br>26<br>59        |
| 351<br>ELEKTRISCHER STROM<br>1000 KWH                | JUL<br>AUG<br>SEP     | 204   | 2063              | 151<br>185<br>42        | 2063<br>1156<br>1294   |                      |                   | 439<br>55<br>62      | 53<br>55<br>51        | 2063<br>1156<br>1294    |                        |                      |                        |
| 411<br>TIERISCHE FETTE UND DELE<br>TONNEN            | JUL<br>AUG<br>SEP     | 2194  | 8545              | 443<br>384<br>459       | 759<br>903<br>496      | 443                  | 245               | 424<br>620<br>416    | 3022<br>1723<br>2277  | 626<br>882<br>969       | 2807<br>3623<br>3073   | 258<br>234<br>241    | 1712<br>1317<br>816    |
| 421<br>FETTE PFLANZL DELE MILD<br>TONNEN             | JUL<br>AUG<br>SEP     | 1366  | 17306             | 1445<br>1693<br>134     | 4655<br>2415<br>610    | 144                  | 634               | 3401<br>2323<br>317  | 9501<br>12853<br>838  | 3508<br>3508<br>482     | 18968<br>16051<br>2614 | 1233<br>1226<br>289  | 6575<br>2894<br>3790   |
| 422<br>ANDERE FETTE PFLANZLICHE DELE<br>TONNEN       | JUL<br>AUG<br>SEP     | 1330  | 8181              | 428<br>450<br>515       | 18564<br>18904<br>1657 | 360                  | 482               | 1418<br>1562<br>59   | 1547<br>453<br>2038   | 1413<br>453<br>517      | 17436<br>3439<br>3944  | 360<br>717<br>45     | 3768<br>8857<br>1921   |
| 431<br>CELE UND FETTE VERARBEITET<br>TONNEN          | JUL<br>AUG<br>SEP     | 2143  | 1107              | 667<br>1488<br>4203     | 2497<br>356<br>619     | 1197                 | 2066              | 74<br>84<br>253      | 2596<br>7147<br>10010 | 1045<br>1762<br>1932    | 4604<br>15154<br>17521 | 76<br>258<br>141     | 741<br>7629<br>9315    |
| 512<br>ORGANISCHE CHEM ERZEUGNISSE<br>1000 TONNEN    | JUL<br>AUG<br>SEP     | 33936   | 29920             | 6904<br>8792<br>6843    | 1160<br>6593<br>7037   | 3745                 | 1599              | 1032<br>6588<br>7781 | 311<br>6544<br>6173   | 2384<br>7600<br>8458    | 2549<br>10436<br>10245 | 1391<br>7211<br>4708 | 836<br>4648<br>4708    |
| 513<br>ANORGANISCHE CHEM GRUNDSTOFFE<br>1000 TONNEN  | JUL<br>AUG<br>SEP     | 9804  | 6290              | 2389<br>1582<br>2817    | 1378<br>1032<br>1583   | 1288                 | 372               | 8376<br>1644<br>1829 | 5316<br>716<br>803    | 7470<br>2612<br>2208    | 9309<br>2863<br>2516   | 1871<br>1821<br>1423 | 961<br>283<br>1372     |
| 514<br>AND ANORGAN CHEM ERZEUGNISSE<br>1000 TONNEN   | JUL<br>AUG<br>SEP     | 7352  | 3592              | 858<br>797<br>1045      | 732<br>795<br>686      | 832                  | 245               | 2537<br>2075<br>2223 | 441<br>724<br>2241    | 1841<br>1668<br>1503    | 1205<br>1791<br>1058   | 1284<br>976<br>1417  | 969<br>636<br>723      |
| 515<br>RADIAKTIVE STOFFE UND DGL<br>1000 TONNEN      | JUL<br>AUG<br>SEP     | 590   | 1038              | 32<br>58<br>79          | 83<br>656<br>1114      | 143                  | 55                | 59<br>31<br>81       | 19<br>119<br>38       | 318<br>1324<br>71       | 747<br>10<br>26        | 38<br>10<br>26       | 134<br>53<br>193       |
| 521<br>TEER UND TEERERZEUGNISSE<br>1000 TONNEN       | JUL<br>AUG<br>SEP     | 986   | 2590              | 281<br>537<br>293       | 387<br>430<br>777      | 156                  | 10                | 174<br>162<br>1921   | 1268<br>167<br>858    | 278<br>334<br>2033      | 575<br>639<br>2549     | 128<br>58<br>1742    | 350<br>361<br>1327     |
| 531<br>SYNT ORG FARBST USW<br>1000 TONNEN            | JUL<br>AUG<br>SEP     | 4887  | 4985              | 1240<br>1014<br>1074    | 1396<br>1013<br>836    | 744                  | 379               | 783<br>689<br>98     | 649<br>632<br>217     | 231<br>341<br>49        | 1315<br>1382<br>149    | 1489<br>1304<br>203  | 1303<br>870<br>431     |
| 532<br>FARB U GERBSTOFFAUSZUEGE<br>1000 TONNEN       | JUL<br>AUG<br>SEP     | 473   | 925               | 100<br>63<br>141        | 99<br>179<br>981       | 23                   | 29                | 69<br>69<br>112      | 47<br>47<br>77        | 217<br>174<br>77        | 149<br>174<br>979      | 203<br>352<br>192    | 431<br>352<br>614      |
| 533<br>PIGMENTE FARBEN LACKE USW<br>1000 TONNEN      | JUL<br>AUG<br>SEP     | 7626  | 3598              | 2096<br>1409<br>2029    | 981<br>743<br>771      | 1225                 | 382               | 1406<br>1324<br>1519 | 642<br>680<br>618     | 1732<br>1314<br>1560    | 979<br>818<br>1121     | 1167<br>874<br>982   | 614<br>458<br>532      |
| 541<br>MEDIZIN U PHARM ERZEUGNISSE<br>1000 TONNEN    | JUL<br>AUG<br>SEP     | 11204   | 13159             | 1390<br>2334<br>2795    | 2837<br>2151<br>4105   | 2695                 | 2622              | 2040<br>1792<br>1796 | 1520<br>1520<br>2166  | 2166                    | 4016                   | 2574<br>2562         | 3374<br>3944<br>3946   |



## export

| Waren - Produits                     | Monat<br>Mois<br>1966            | EWG - CEE         |                             | France                  |                          | Belg. - Lux.         |       | Nederland               |                         | Deutschland<br>(BR)     |                         | Italia                  |                         |
|--------------------------------------|----------------------------------|-------------------|-----------------------------|-------------------------|--------------------------|----------------------|-------|-------------------------|-------------------------|-------------------------|-------------------------|-------------------------|-------------------------|
|                                      |                                  | intra             | extra                       | intra                   | extra                    | intra                | extra | intra                   | extra                   | intra                   | extra                   | intra                   | extra                   |
|                                      |                                  | 282<br>FERRAILLES | 1000\$<br>JUL<br>AOU<br>SEP | 14504                   | 183                      | 5836<br>3194<br>4939 |       | 2329                    |                         | 1012<br>885<br>770      | 13<br>60<br>138         | -5296<br>109<br>4755    | 109<br>107<br>174       |
|                                      | 1000 TONNES<br>JUL<br>AOU<br>SEP | 431               | 3                           | 163<br>90<br>142        | 1                        | 69                   |       | 35<br>27<br>31          | 1<br>1<br>1             | 164<br>148<br>147       | 2<br>2<br>4             |                         |                         |
| 283<br>MINERAIS NON FERREUX          | 1000\$<br>JUL<br>AOU<br>SEP      | 1649              | 1914                        | 116<br>223<br>240       | 464<br>325<br>127        | 113                  | 176   | 820<br>888<br>697       | 1149<br>1092<br>1103    | 46<br>845<br>170        | 46<br>138<br>286        | 379<br>153<br>95        | 79<br>279<br>365        |
|                                      | 1000 TONNES<br>JUL<br>AOU<br>SEP | 13                | 23                          | 3<br>18<br>19           | 20<br>34<br>3            |                      | 2     | 2<br>1<br>1             | 1<br>1<br>1             | 3<br>5<br>1             | 1                       | 2<br>2<br>4             | 2<br>2<br>4             |
| 284<br>DECHETS DE METAUX NON FERREUX | 1000\$<br>JUL<br>AOU<br>SEP      | 18487             | 2265                        | 7521<br>1044<br>2949    | 146<br>1044<br>876       | 1916                 | 571   | 3156<br>3599<br>6377    | 436<br>154<br>3137      | 5776<br>4308<br>2466    | 905<br>1386<br>846      | 118<br>117<br>957       | 207<br>29<br>68         |
|                                      | TONNES<br>JUL<br>AOU<br>SEP      | 45454             | 5481                        | 10086<br>4145<br>7314   | 175<br>2542<br>2770      | 6473                 | 494   | 7005<br>6353<br>8478    | 945<br>278<br>276       | 19529<br>10156<br>12945 | 3345<br>4304<br>3272    | 2361<br>925<br>2663     | 522<br>147<br>239       |
| 285<br>MINER ARGENT ET PLATINE DECH  | 1000\$<br>JUL<br>AOU<br>SEP      | 215               | 50                          |                         | 32                       |                      | 2     | 213<br>560<br>445       |                         | 2<br>1<br>15            | 207                     |                         |                         |
| 286<br>MINER THORIUM URANIUM DGCH    | 1000\$<br>JUL<br>AOU<br>SEP      |                   |                             | 37<br>778<br>693        |                          |                      |       |                         |                         |                         |                         |                         |                         |
| 291<br>MAT BRUTES ORIG ANIMALE NDA   | 1000\$<br>JUL<br>AOU<br>SEP      | 2500              | 3414                        | 583<br>806<br>1423      | 817<br>587<br>592        | 243                  | 453   | 727<br>644<br>792       | 730<br>590<br>823       | 458<br>623<br>466       | 1193<br>1101<br>1092    | 294<br>170<br>222       | 221<br>191<br>239       |
|                                      | TONNES<br>JUL<br>AOU<br>SEP      | 13121             | 8841                        | 987<br>1539<br>696      | 338<br>407<br>660        | 1474                 | 888   | 6309<br>6377<br>6447    | 4193<br>3137<br>470     | 2267<br>2466<br>2619    | 2533<br>846<br>846      | 1648<br>957<br>877      | 635<br>562<br>949       |
| 292<br>MAT BRUTES ORIG VEGETALE NDA  | 1000\$<br>JUL<br>AOU<br>SEP      | 6901              | 3840                        | 1504<br>509<br>2123     | 1056<br>887<br>1967      | 351                  | 117   | 5540<br>17162<br>5288   | 1559<br>25247<br>1101   | 433<br>669<br>282       | 846<br>941<br>1034      | 559<br>599<br>1141      | 658<br>667<br>767       |
|                                      | TONNES<br>JUL<br>AOU<br>SEP      | 9000              | 4828                        | 1978<br>1164<br>892     | 2517<br>2626<br>277      | 996                  | 221   | 6859<br>18845<br>6674   | 475<br>22589<br>905     | 832<br>687<br>34020     | 1158<br>1609<br>7974    | 1174<br>1140<br>82      | 917<br>1140<br>148      |
| 321<br>CHARBON COKES ET AGGLOMERES   | 1000\$<br>JUL<br>AOU<br>SEP      | 43442             | 9814                        | 920<br>1091<br>52       | 867<br>264<br>17         | 1774                 | 510   | 6248<br>7849<br>318     | 576<br>636<br>45        | 32098<br>8930<br>1776   | 8930<br>81<br>369       | 374<br>84<br>3          | 5                       |
|                                      | 1000 TONNES<br>JUL<br>AOU<br>SEP | 2285              | 467                         | 58<br>59                | 13<br>15                 | 136                  | 31    | 295<br>359              | 28<br>32                | 1756<br>1869            | 421<br>405              | 3<br>3                  | 16<br>12                |
| 331<br>PETROLES BRUTS ET PART RAFF   | 1000\$<br>JUL<br>AOU<br>SEP      | 142               | 191                         |                         |                          |                      |       | 1<br>1<br>1             |                         |                         | 198<br>158<br>112       | 33<br>1<br>9            | 1<br>1<br>2             |
|                                      | 1000 TONNES<br>JUL<br>AOU<br>SEP | 11                | 11                          |                         |                          | 11                   |       |                         |                         |                         | 11<br>12                |                         |                         |
| 332<br>DERIVES DU PETROLE            | 1000\$<br>JUL<br>AOU<br>SEP      | 43476             | 90173                       | 13949<br>15295<br>11794 | 15581<br>20106<br>12801  | 4760                 | 8326  | 7354<br>10389<br>8498   | 21966<br>20006<br>23843 | 3855<br>4659<br>4460    | 16154<br>15325<br>14612 | 13558<br>12908<br>14866 | 28146<br>21696<br>28617 |
|                                      | 1000 TONNES<br>JUL<br>AOU<br>SEP | 1922              | 3959                        | 547<br>572<br>460       | 585<br>722<br>501        | 148                  | 326   | 315<br>879<br>393       | 874<br>207<br>1086      | 153<br>567<br>489       | 550<br>747<br>853       | 759<br>191<br>853       | 1624<br>1191<br>1736    |
| 341<br>GAZ NATURELS ET GAZ D USINES  | 1000\$<br>JUL<br>AOU<br>SEP      | 1734              | 1242                        | 223<br>133<br>572       | 633<br>867<br>72         | 92                   | 73    | 616<br>700<br>311       | 145<br>197              | 770<br>673<br>638       | 246<br>187<br>297       | 34<br>44<br>23          | 241<br>261<br>197       |
| 351<br>ENERGIE ELECTRIQUE            | 1000\$<br>JUL<br>AOU<br>SEP      | 493               | 899                         | 182<br>149<br>196       | 899<br>380<br>414        |                      |       | 311<br>317<br>373       |                         |                         |                         |                         |                         |
|                                      | 1000 KWH<br>JUL<br>AOU<br>SEP    | 42870             | 120834                      | 11967<br>10276<br>4096  | 120834<br>50288<br>59370 |                      |       | 30903<br>31274<br>36993 |                         |                         |                         |                         |                         |
| 411<br>CORPS GRAS D ORIGINE ANIMALE  | 1000\$<br>JUL<br>AOU<br>SEP      | 2438              | 717                         | 346<br>316<br>389       | 225<br>346<br>234        | 339                  | 16    | 581<br>436<br>566       | 68<br>99<br>141         | 1042<br>420<br>744      | 355<br>420<br>467       | 130<br>325<br>389       | 53<br>54<br>42          |
|                                      | TONNES<br>JUL<br>AOU<br>SEP      | 11709             | 2972                        | 1482<br>1478<br>1652    | 1059<br>1727<br>1205     | 1601                 | 49    | 281<br>1993<br>2468     | 267<br>426<br>634       | 5444<br>1818<br>3983    | 361<br>868<br>2072      | 71<br>105<br>867        | 42<br>105<br>93         |
| 421<br>HUILE VEGETALE FIXE DOUCE     | 1000\$<br>JUL<br>AOU<br>SEP      | 1553              | 3341                        | 668<br>1007<br>572      | 1112<br>1197<br>72       | 60                   | 288   | 311<br>229<br>337       | 324<br>383<br>884       | 277<br>182<br>207       | 905<br>876<br>527       | 237<br>60<br>747        | 712<br>325<br>1191      |
|                                      | TONNES<br>JUL<br>AOU<br>SEP      | 4046              | 9490                        | 1462<br>3305<br>3445    | 3734<br>3825<br>1908     | 196                  | 899   | 1120<br>838<br>1020     | 911<br>1052<br>1276     | 994<br>564<br>1943      | 3066<br>2886<br>2611    | 274<br>58<br>313        | 880<br>471<br>1486      |
| 422<br>AUTRES HUILES VEGET FIXES     | 1000\$<br>JUL<br>AOU<br>SEP      | 1002              | 809                         | 77<br>99<br>97          | 127<br>76<br>367         | 243                  | 42    | 606<br>102<br>1519      | 442<br>775<br>468       | 442<br>194<br>107       | 194<br>319<br>638       | 4<br>2<br>3             | 4<br>2<br>3             |
|                                      | TONNES<br>JUL<br>AOU<br>SEP      | 3460              | 2447                        | 217<br>105<br>292       | 309<br>194<br>1033       | 901                  | 108   | 2115<br>3518<br>5481    | 1389<br>2621<br>1505    | 227<br>371<br>299       | 638<br>1037<br>1047     | 3<br>3<br>1             | 3<br>3<br>2             |
| 431<br>HUILES ET GRAISSES ELABOREES  | 1000\$<br>JUL<br>AOU<br>SEP      | 2330              | 2213                        | 117<br>123<br>123       | 46<br>65<br>65           | 320                  | 27    | 792<br>921<br>1214      | 698<br>689<br>1069      | 957<br>707<br>785       | 1354<br>1154<br>1100    | 144<br>96<br>166        | 11<br>12<br>7           |
|                                      | TONNES<br>JUL<br>AOU<br>SEP      | 10189             | 8212                        | 449<br>525<br>522       | 442<br>161<br>158        | 1390                 | 72    | 3628<br>4492<br>5382    | 2225<br>2098<br>3575    | 3752<br>4314<br>3373    | 5440<br>4314<br>4245    | 970<br>631<br>1111      | 33<br>30<br>16          |
| 512<br>PRODUITS CHIMIQUES ORGANIQU   | 1000\$<br>JUL<br>AOU<br>SEP      | 35014             | 65437                       | 7264<br>6853<br>7791    | 12803<br>10446<br>11374  | 2522                 | 2140  | 5378<br>5816<br>6236    | 8668<br>9015<br>9297    | 14634<br>14244<br>14950 | 31752<br>31759<br>29271 | 5216<br>4354<br>5433    | 10074<br>6164<br>10957  |
| 513<br>ELEMENTS CHIMIQUES INORGANI   | 1000\$<br>JUL<br>AOU<br>SEP      | 9338              | 15754                       | 1738<br>1525<br>1613    | 4363<br>4086<br>3992     | 1479                 | 402   | 1871<br>1355<br>1529    | 1293<br>1280<br>1637    | 3406<br>3067<br>3481    | 6544<br>7770<br>7449    | 1036<br>1114<br>689     | 372<br>3901<br>3702     |
| 514<br>AUTR PROD CHIM INORGANIQUE    | 1000\$<br>JUL<br>AOU<br>SEP      | 6029              | 11410                       | 1603<br>1683<br>2070    | 3062<br>3657<br>3490     | 960                  | 680   | 877<br>537<br>663       | 707<br>560<br>838       | 2231<br>2130<br>2120    | 5766<br>6411<br>5667    | 358<br>474<br>479       | 1195<br>1442<br>1166    |
| 515<br>MATERIAUX RADIOACTIFS ASSIM   | 1000\$<br>JUL<br>AOU<br>SEP      | 535               | 375                         | 204<br>145<br>484       | 151<br>187<br>268        | 1                    |       | 14<br>54<br>11          | 11<br>130<br>380        | 211<br>188<br>224       | 188<br>126<br>424       | 105<br>12<br>92         | 25<br>2<br>64           |
| 521<br>GOUDRONS MINER DER CHIM BRUT  | 1000\$<br>JUL<br>AOU<br>SEP      | 809               | 946                         | 252<br>314<br>139       | 329<br>132<br>295        | 141                  | 80    | 157<br>761<br>230       | 112<br>441<br>215       | 380<br>228<br>375       | 224<br>340<br>393       | 6<br>7<br>15            | 64<br>15<br>1           |
| 531<br>CDLOR ORGA SYNT ETC           | 1000\$<br>JUL<br>AOU<br>SEP      | 4662              | 14969                       | 753<br>604<br>466       | 1270<br>1244<br>1073     | 221                  | 114   | 262<br>181<br>152       | 277<br>235<br>387       | 3319<br>2978<br>2713    | 13007<br>11435<br>11954 | 107<br>52<br>98         | 301<br>367<br>119       |
| 532<br>EXTRAITS COLORANTS            | 1000\$<br>JUL<br>AOU<br>SEP      | 466               | 1549                        | 98<br>122<br>136        | 286<br>294<br>359        | 23                   | 23    | 23<br>20<br>27          | 121<br>48<br>35         | 309<br>279<br>324       | 1000<br>1086<br>1036    | 13<br>20<br>18          | 119<br>175<br>243       |
| 533<br>PIGMENTS PEINTURES VERNIS     | 1000\$<br>JUL<br>AOU<br>SEP      | 8432              | 9961                        | 776<br>610<br>720       | 1067<br>1314<br>1388     | 1057                 | 548   | 2595<br>2065<br>2684    | 1703<br>1497<br>1792    | 3862<br>3202<br>3854    | 5744<br>5740<br>5503    | 142<br>103<br>104       | 199<br>810<br>849       |
| 541<br>PRODUITS MEDICIN ET PHARMAC   | 1000\$<br>JUL<br>AOU<br>SEP      | 12305             | 42201                       | 2916<br>1945<br>1848    | 12186<br>8794<br>9380    | 1151                 | 1270  | 2640<br>2490<br>3204    | 3729<br>3614<br>4521    | 4622<br>3385<br>4776    | 19448<br>16894<br>17013 | 976<br>575<br>930       | 5568<br>4503<br>4248    |





export

| Waren - Produits                     | Monat<br>Mois<br>1966       | EWG - CEE                       |                             | France |       | Belg. - Lux. |       | Nederland |       | Deutschland<br>(BR) |       | Italia |       |
|--------------------------------------|-----------------------------|---------------------------------|-----------------------------|--------|-------|--------------|-------|-----------|-------|---------------------|-------|--------|-------|
|                                      |                             | intra                           | extra                       | intra  | extra | intra        | extra | intra     | extra | intra               | extra | intra  | extra |
|                                      |                             | 551<br>HUILES ESSENTIEL PR AROM | 1000\$<br>JUL<br>AOU<br>SEP | 2359   | 7465  | 1263         | 4576  | 38        | 15    | 624                 | 1156  | 130    | 667   |
| 553<br>PARFUMERIE ET PROD DE BEAUTE  | 1000\$<br>JUL<br>AOU<br>SEP | 3904                            | 6252                        | 924    | 3558  |              |       | 610       | 999   | 231                 | 655   | 340    | 299   |
| 554<br>SAVONS PRODUITS D ENTRETIEN   | 1000\$<br>JUL<br>AOU<br>SEP | 5270                            | 5906                        | 1066   | 3821  |              |       | 258       | 1070  | 118                 | 599   | 1294   | 463   |
| 561<br>ENGRAIS MANUFACTURES          | 1000\$<br>JUL<br>AOU<br>SEP | 8709                            | 29041                       | 2112   | 5958  | 278          | 25    | 491       | 92    | 861                 | 830   | 162    | 257   |
| 571<br>EXPLOSIFS                     | 1000\$<br>JUL<br>AOU<br>SEP | 1147                            | 2540                        | 1638   | 4884  |              |       | 386       | 92    | 738                 | 948   | 153    | 190   |
| 581<br>MATIERES PLASTIQU RESIN ART   | 1000\$<br>JUL<br>AOU<br>SEP | 37521                           | 47819                       | 2395   | 5163  |              |       | 477       | 124   | 1203                | 863   | 48     | 116   |
| 599<br>PRODUITS CHIMIQUES NOA        | 1000\$<br>JUL<br>AOU<br>SEP | 19089                           | 33228                       | 459    | 1381  | 1375         | 217   | 932       | 318   | 2155                | 3606  | 349    | 384   |
| 611<br>CUIRS                         | 1000\$<br>JUL<br>AOU<br>SEP | 10530                           | 8982                        | 285    | 1106  |              |       | 1299      | 458   | 1757                | 3417  | 73     | 347   |
| 612<br>ARTICLES MANUF EN CUIR NDA    | 1000\$<br>JUL<br>AOU<br>SEP | 1605                            | 1821                        | 753    | 1399  |              |       | 1277      | 688   | 1886                | 2947  | 171    | 168   |
| 613<br>PELLETIERES APPRETEES         | 1000\$<br>JUL<br>AOU<br>SEP | 3489                            | 3184                        | 65     | 506   |              |       | 90        | 53    | 438                 | 1515  | 363    | 154   |
| 621<br>DEMI PRODUITS EN CADUTCHOU    | 1000\$<br>JUL<br>AOU<br>SEP | 3058                            | 4339                        | 4445   | 9907  | 4246         | 1452  | 8421      | 6194  | 14044               | 25414 | 6266   | 8544  |
| 629<br>ART MANUF EN CADUTCHOU NOA    | 1000\$<br>JUL<br>AOU<br>SEP | 15836                           | 21130                       | 3284   | 5907  |              |       | 7251      | 6541  | 12170               | 24044 | 4923   | 7996  |
| 631<br>BOIS ARTIF ET TRAVAILLES NDA  | 1000\$<br>JUL<br>AOU<br>SEP | 7042                            | 5580                        | 4445   | 9907  | 5332         | 1448  | 8810      | 5794  | 15247               | 24634 | 5903   | 8003  |
| 632<br>ARTICLES MANUF EN BOIS NDA    | 1000\$<br>JUL<br>AOU<br>SEP | 3293                            | 3499                        | 884    | 9822  |              |       | 1532      | 1007  | 2730                | 4495  | 1576   | 211   |
| 633<br>ARTICLES EN LIEGE             | 1000\$<br>JUL<br>AOU<br>SEP | 459                             | 245                         | 6674   | 9065  |              |       | 13171     | 10083 | 26764               | 43470 | 13528  | 21695 |
| 641<br>PAPIERS ET CARTONS            | 1000\$<br>JUL<br>AOU<br>SEP | 19968                           | 12596                       | 8567   | 10628 |              |       | 16679     | 10640 | 33665               | 44430 | 15944  | 21969 |
| 642<br>ARTICLES EN PAPIER DU CARTON  | 1000\$<br>JUL<br>AOU<br>SEP | 8280                            | 8973                        | 5268   | 5953  | 1699         | 1095  | 3982      | 5931  | 7172                | 17892 | 968    | 2357  |
| 651<br>FILS DE MATIERES TEXTILES     | 1000\$<br>JUL<br>AOU<br>SEP | 39930                           | 39863                       | 521    | 5472  |              |       | 3215      | 371   | 6990                | 18267 | 886    | 2325  |
| 652<br>TISSUS COTON SAUF TISSUS SPEC | 1000\$<br>JUL<br>AOU<br>SEP | 12151                           | 18582                       | 6348   | 6472  |              |       | 4926      | 5650  | 7962                | 17367 | 1408   | 488   |
| 653<br>AUTRES TISSUS SAUF SPECIAUX   | 1000\$<br>JUL<br>AOU<br>SEP | 58247                           | 46116                       | 4241   | 3765  | 1257         | 204   | 1394      | 457   | 1764                | 3527  | 1874   | 1029  |
| 654<br>TULLES DENTELLES BRODERIES    | 1000\$<br>JUL<br>AOU<br>SEP | 4425                            | 4531                        | 4669   | 2911  |              |       | 1088      | 314   | 2795                | 2795  | 1258   | 597   |
| 655<br>TISSUS SPECIAUX ARTIC ASSIM   | 1000\$<br>JUL<br>AOU<br>SEP | 10507                           | 10074                       | 741    | 1166  | 306          | 34    | 1650      | 417   | 1711                | 3149  | 1358   | 606   |
| 656<br>ARTICLES EN MAT TEXTILES NDA  | 1000\$<br>JUL<br>AOU<br>SEP | 5586                            | 7057                        | 352    | 713   |              |       | 448       | 110   | 328                 | 906   | 22     | 163   |
| 657<br>COUV PARQU TAPIS TAPISSERIE   | 1000\$<br>JUL<br>AOU<br>SEP | 9689                            | 7165                        | 763    | 746   | 256          | 78    | 539       | 164   | 403                 | 922   | 363    | 154   |



import

| Waren-Produkte                     | Monat<br>1966 | EWG - CEE |        | France |       | Belg. - Lux. |       | Nederland |       | Deutschland<br>(BR) |       | Italia |       |      |
|------------------------------------|---------------|-----------|--------|--------|-------|--------------|-------|-----------|-------|---------------------|-------|--------|-------|------|
|                                    |               | intra     | extra  | intra  | extra | intra        | extra | intra     | extra | intra               | extra | intra  | extra |      |
|                                    |               |           |        |        |       |              |       |           |       |                     |       |        |       |      |
| 661 KALK ZEMENT UND BAUSTOFFE      | 1000\$        | JUL       | 8647   | 2166   | 1480  | 346          | 420   | 99        | 3693  | 145                 | 2909  | 1493   | 145   | 83   |
|                                    |               | AUG       |        |        | 1203  | 249          |       |           | 3786  | 195                 | 2825  | 1552   | 141   | 88   |
|                                    |               | SEP       |        |        | 1645  | 344          |       |           | 4959  | 185                 | 3575  | 1422   | 155   | 110  |
| 1000 TONNEN                        |               | JUL       | 335    | 65     | 23    | 11           | 13    | 3         | 233   | 4                   | 63    | 46     | 3     | 1    |
|                                    |               | AUG       |        |        | 18    | 9            |       |           | 222   | 4                   | 59    | 40     | 3     | 2    |
|                                    |               | SEP       |        |        | 26    | 10           |       |           | 304   | 6                   | 86    | 32     | 3     | 2    |
| 662 BAUMATERIAL AUS KERAM STOFFEN  | 1000\$        | JUL       | 8429   | 3389   | 3588  | 506          | 940   | 312       | 783   | 228                 | 2457  | 1857   | 661   | 486  |
|                                    |               | AUG       |        |        | 3214  | 590          |       |           | 917   | 317                 | 3021  | 1662   | 426   | 258  |
|                                    |               | SEP       |        |        | 3371  | 559          |       |           | 1256  | 236                 | 2756  | 2013   | 326   | 549  |
| TONNEN                             |               | JUL       | 116295 | 35066  | 28142 | 4198         | 14998 | 2092      | 16115 | 2425                | 53569 | 23297  | 3471  | 3054 |
|                                    |               | AUG       |        |        | 25499 | 4824         |       |           | 15855 | 3804                | 62383 | 21186  | 3693  | 2075 |
|                                    |               | SEP       |        |        | 28435 | 5312         |       |           | 20475 | 2439                | 59276 | 25924  | 2295  | 3789 |
| 663 WAREN A MINERAL STOFFEN        | 1000\$        | JUL       | 7994   | 4926   | 194   | 1184         | 957   | 372       | 1154  | 802                 | 2680  | 1841   | 1262  | 727  |
|                                    |               | AUG       |        |        | 1459  | 978          |       |           | 1248  | 794                 | 2237  | 1710   | 794   | 721  |
|                                    |               | SEP       |        |        | 1960  | 1238         |       |           | 1444  | 719                 | 2877  | 1717   | 1166  | 969  |
| TONNEN                             |               | JUL       | 110034 | 24791  | 20882 | 2554         | 17043 | 556       | 15032 | 7678                | 55784 | 13147  | 1293  | 856  |
|                                    |               | AUG       |        |        | 18640 | 2570         |       |           | 19788 | 8697                | 55410 | 13583  | 1172  | 836  |
|                                    |               | SEP       |        |        | 22498 | 3069         |       |           | 23667 | 10837               | 62315 | 11699  | 1321  | 1325 |
| 664 GLAS                           | 1000\$        | JUL       | 8674   | 2155   | 1387  | 346          | 825   | 165       | 1997  | 393                 | 2376  | 643    | 2089  | 588  |
|                                    |               | AUG       |        |        | 806   | 355          |       |           | 2347  | 643                 | 2499  | 660    | 1311  | 369  |
|                                    |               | SEP       |        |        | 1572  | 326          |       |           | 2735  | 631                 | 2489  | 539    | 2417  | 523  |
| TONNEN                             |               | JUL       | 32517  | 9008   | 3830  | 491          | 6113  | 931       | 6612  | 1544                | 11413 | 2389   | 4549  | 3653 |
|                                    |               | AUG       |        |        | 2595  | 470          |       |           | 8749  | 3748                | 17777 | 2389   | 3536  | 1913 |
|                                    |               | SEP       |        |        | 3753  | 470          |       |           | 1187  | 3248                | 10936 | 1063   | 6213  | 3259 |
| 665 GLASWAREN                      | 1000\$        | JUL       | 6679   | 2532   | 1191  | 369          | 817   | 178       | 1178  | 413                 | 1751  | 999    | 1172  | 573  |
|                                    |               | AUG       |        |        | 871   | 394          |       |           | 1586  | 234                 | 1702  | 926    | 635   | 357  |
|                                    |               | SEP       |        |        | 1286  | 498          |       |           | 1647  | 339                 | 1878  | 969    | 841   | 426  |
| TONNEN                             |               | JUL       | 21829  | 6330   | 2293  | 360          | 3027  | 767       | 8897  | 677                 | 5879  | 2725   | 1773  | 1801 |
|                                    |               | AUG       |        |        | 1551  | 336          |       |           | 7842  | 856                 | 4977  | 2360   | 1444  | 861  |
|                                    |               | SEP       |        |        | 1947  | 504          |       |           | 7003  | 724                 | 5388  | 2024   | 922   | 400  |
| 666 FEINKERAMISCHE ERZEUGNISSE     | 1000\$        | JUL       | 4263   | 1824   | 628   | 141          | 546   | 136       | 1120  | 440                 | 517   | 555    | 1452  | 552  |
|                                    |               | AUG       |        |        | 641   | 126          |       |           | 979   | 350                 | 595   | 893    | 411   | 411  |
|                                    |               | SEP       |        |        | 848   | 184          |       |           | 987   | 422                 | 510   | 754    | 1283  | 611  |
| TONNEN                             |               | JUL       | 4289   | 2146   | 543   | 126          | 604   | 159       | 1091  | 543                 | 424   | 449    | 1627  | 869  |
|                                    |               | AUG       |        |        | 594   | 140          |       |           | 1028  | 408                 | 457   | 563    | 788   | 623  |
|                                    |               | SEP       |        |        | 798   | 149          |       |           | 1086  | 459                 | 599   | 628    | 1386  | 878  |
| 667 EDEL SCHMUCKSTEINE ECHT PERLEN | 1000\$        | JUL       | 6129   | 26725  | 908   | 120          | 1788  | 19216     | 42    | 839                 | 2713  | 577    | 243   | 353  |
|                                    |               | AUG       |        |        | 221   | 94           |       |           | 422   | 323                 | 1956  | 445    | 49    | 157  |
|                                    |               | SEP       |        |        | 968   | 1539         |       |           | 2720  | 2310                | 4261  | 5781   | 171   | 237  |
| 671 RCHISEN SPIEGEL FERROLEG       | 1000\$        | JUL       | 5774   | 10004  | 638   | 1486         | 811   | 1478      | 247   | 206                 | 1583  | 4586   | 2495  | 2248 |
|                                    |               | AUG       |        |        | 582   | 1103         |       |           | 692   | 460                 | 1652  | 3808   | 1431  | 3092 |
|                                    |               | SEP       |        |        | 700   | 1948         |       |           | 364   | 351                 | 1573  | 3932   | 2359  | 4518 |
| 1000 TONNEN                        |               | JUL       | 50     | 89     | 8     | 6            | 9     | 16        | 3     | 1                   | 13    | 30     | 17    | 36   |
|                                    |               | AUG       |        |        | 7     | 7            |       |           | 13    | 5                   | 16    | 24     | 14    | 58   |
|                                    |               | SEP       |        |        | 10    | 10           |       |           | 3     | 15                  | 15    | 22     | 18    | 85   |
| 672 STAHLRUHBLUECKE STAHLHALBZEUG  | 1000\$        | JUL       | 25371  | 6879   | 9430  | 48           | 2936  | 904       | 163   | 53                  | 4997  | 344    | 6313  | 1890 |
|                                    |               | AUG       |        |        | 594   | 62           |       |           | 204   | 265                 | 4159  | 3778   | 3374  | 1003 |
|                                    |               | SEP       |        |        | 8795  | 134          |       |           | 718   | 372                 | 3849  | 4331   | 4214  | 4214 |
| 1000 TONNEN                        |               | JUL       | 278    | 73     | 100   | 60           | 38    | 4         | 17    | 8                   | 53    | 36     | 70    | 25   |
|                                    |               | AUG       |        |        | 61    | 7            |       |           | 2     | 3                   | 46    | 39     | 37    | 50   |
|                                    |               | SEP       |        |        | 60    | 7            |       |           | 1     | 6                   | 42    | 44     | 26    | 50   |
| 673 STABSTAHL U PROFILE AUS STAHL  | 1000\$        | JUL       | 46738  | 6572   | 12614 | 566          | 2837  | 440       | 9688  | 891                 | 18333 | 3233   | 3266  | 1442 |
|                                    |               | AUG       |        |        | 8919  | 435          |       |           | 8882  | 497                 | 12919 | 2060   | 2700  | 1470 |
|                                    |               | SEP       |        |        | 13786 | 780          |       |           | 10020 | 831                 | 13452 | 3066   | 4463  | 1796 |
| 1000 TONNEN                        |               | JUL       | 414    | 41     | 106   | 2            | 23    | 2         | 86    | 6                   | 175   | 23     | 29    | 10   |
|                                    |               | AUG       |        |        | 7     | 2            |       |           | 81    | 3                   | 122   | 14     | 2     | 10   |
|                                    |               | SEP       |        |        | 114   | 3            |       |           | 92    | 6                   | 124   | 22     | 33    | 10   |
| 674 BREITFLACHSTAHL UND BLECHE     | 1000\$        | JUL       | 56667  | 10114  | 17739 | 1502         | 2513  | 493       | 6261  | 983                 | 21081 | 4013   | 9073  | 3123 |
|                                    |               | AUG       |        |        | 11054 | 1077         |       |           | 5784  | 1186                | 17396 | 3642   | 5413  | 1941 |
|                                    |               | SEP       |        |        | 16006 | 1888         |       |           | 6475  | 1203                | 19512 | 3902   | 9282  | 4054 |
| 1000 TONNEN                        |               | JUL       | 401    | 55     | 12    | 7            | 17    | 2         | 42    | 3                   | 150   | 23     | 68    | 20   |
|                                    |               | AUG       |        |        | 16    | 4            |       |           | 40    | 7                   | 121   | 22     | 37    | 14   |
|                                    |               | SEP       |        |        | 112   | 8            |       |           | 43    | 6                   | 139   | 24     | 66    | 31   |
| 675 BANDSTAHL                      | 1000\$        | JUL       | 10364  | 1627   | 3059  | 203          | 336   | 66        | 1952  | 113                 | 3416  | 732    | 1501  | 451  |
|                                    |               | AUG       |        |        | 3572  | 142          |       |           | 1792  | 170                 | 3430  | 636    | 170   | 239  |
|                                    |               | SEP       |        |        | 3223  | 214          |       |           | 2250  | 179                 | 3521  | 642    | 1342  | 501  |
| TONNEN                             |               | JUL       | 77937  | 4630   | 23336 | 283          | 1510  | 171       | 14655 | 218                 | 28223 | 1601   | 10213 | 2357 |
|                                    |               | AUG       |        |        | 15583 | 113          |       |           | 12627 | 182                 | 28932 | 2260   | 5468  | 843  |
|                                    |               | SEP       |        |        | 23871 | 333          |       |           | 17269 | 223                 | 29777 | 2313   | 9388  | 1630 |
| 676 SCHIENEN EISENBAHNBOERBAUMAT   | 1000\$        | JUL       | 1612   | 88     | 165   | 48           | 117   | 4         | 193   | 9                   | 84    | 2      | 177   | 40   |
|                                    |               | AUG       |        |        | 66    | 4            |       |           | 594   | 6                   | 25    | 229    | 2110  | 79   |
|                                    |               | SEP       |        |        | 100   | 368          |       |           | 626   | 6                   | 25    | 83     | 180   | 61   |
| TONNEN                             |               | JUL       | 13404  | 1428   | 1347  | 1191         | 642   | 7         | 8012  | 2                   | 1293  | 83     | 1047  | 811  |
|                                    |               | AUG       |        |        | 943   | 72           |       |           | 4364  | 25                  | 707   | 310    | 290   | 172  |
|                                    |               | SEP       |        |        | 1094  | 5809         |       |           | 4663  | 15                  | 310   | 403    | 168   | 128  |
| 677 DRAHT AUSGEN WALZDRAHT         | 1000\$        | JUL       | 3379   | 912    | 941   | 233          | 109   | 39        | 901   | 158                 | 1138  | 310    | 290   | 172  |
|                                    |               | AUG       |        |        | 504   | 89           |       |           | 745   | 122                 | 816   | 403    | 168   | 128  |
|                                    |               | SEP       |        |        | 1088  | 359          |       |           | 165   | 113                 | 1087  | 458    | 291   | 222  |
| TONNEN                             |               | JUL       | 14540  | 2042   | 4636  | 423          | 336   | 89        | 3871  | 335                 | 4697  | 520    | 900   | 675  |
|                                    |               | AUG       |        |        | 2548  | 97           |       |           | 3332  | 240                 | 3494  | 570    | 428   | 412  |
|                                    |               | SEP       |        |        | 5054  | 702          |       |           | 5174  | 296                 | 4325  | 1009   | 1334  | 795  |
| 678 ROHRE ROHRFORMSTUECKE USW      | 1000\$        | JUL       | 15182  | 6842   | 3770  | 1625         | 1262  | 296       | 7352  | 1568                | 1751  | 2206   | 1047  | 1147 |
|                                    |               | AUG       |        |        | 3000  | 1208         |       |           | 7091  | 1618                | 2196  | 2507   | 801   | 1253 |
|                                    |               | SEP       |        |        | 3751  | 1605         |       |           | 8753  | 1737                | 2785  | 2502   | 1161  | 1511 |
| TONNEN                             |               | JUL       | 63305  | 14963  | 16257 | 2188         | 3512  | 649       | 31693 | 4791                | 7927  | 4589   | 3916  | 2746 |
|                                    |               | AUG       |        |        | 12280 | 1684         |       |           | 29943 | 5355                | 10286 | 4197   | 2637  | 2085 |
|                                    |               | SEP       |        |        | 15685 | 2891         |       |           | 39486 | 5317                | 13461 | 5350   | 3909  | 2529 |
| 679 GUSS U SCHMIEDESTUECKE ROH     | 1000\$        | JUL       | 420    | 168    | 42    | 16           | 61    | 1         | 136   | 13                  | 153   | 91     | 28    | 47   |
|                                    |               | AUG       |        |        | 17    | 17           |       |           | 179   | 48                  | 225   | 53     | 20    | 11   |
|                                    |               | SEP       |        |        | 160   | 21           |       |           | 130   | 37                  | 220   | 24     | 31    | 15   |
| TONNEN                             |               | JUL       | 1119   | 492    | 104   | 46           | 179   | 1         | 359   | 117                 | 434   | 302    | 43    | 26   |
|                                    |               | AUG       |        |        | 99    | 38           |       |           | 477   | 473                 | 585   | 151    | 24    | 15   |
|                                    |               | SEP       |        |        | 221   | 52           |       |           | 330   | 314                 | 639   | 82     | 59    | 37   |
| 681 SILBER PLATIN USW              | 1000\$        | JUL       | 4425   | 15942  |       |              |       |           |       |                     |       |        |       |      |

export

| Waren - Produits  | Monat<br>Mois<br>1966 | EWG - CEE  |                   | France                  |                        | Belg. - Lux.         |                      | Nederland               |                       | Deutschland<br>(BR)     |                         | Italia                  |                         |
|---|-----------------------|--|-------------------|-------------------------|------------------------|----------------------|----------------------|-------------------------|-----------------------|-------------------------|-------------------------|-------------------------|-------------------------|
|   |                       | intra  | extra             | intra                   | extra                  | intra                | extra                | intra                   | extra                 | intra                   | extra                   | intra                   | extra                   |
|   |                       | 661<br>CHAUX CIMENTS OUVR PR BATIMENT<br>1000\$<br>1000 TONNES | JUL<br>AOU<br>SEP | 7841                    | 5283                   | 1139<br>1001<br>1055 | 1165<br>1197<br>1305 | 2296                    | 952                   | 143<br>172<br>210       | 10<br>16                | 1366<br>1965<br>2214    | 789<br>788<br>748       |
| 662<br>PIECES DE CONSTR EN CERAM<br>1000\$<br>TONNES      | JUL<br>AOU<br>SEP     | 278  | 169               | 53<br>60<br>56          | 95<br>87<br>1203       | 108                  | 29                   | 5<br>4<br>5             |                       | 88<br>126<br>145        | 33<br>21<br>20          | 24<br>22<br>28          | 52<br>34<br>59          |
| 663<br>ARTICLES MINERAUX NDA<br>1000\$<br>TONNES          | JUL<br>AOU<br>SEP     | 121790   | 66905             | 9195<br>9107<br>10477   | 5194<br>4027<br>6491   | 17366                | 1323                 | 48249<br>34306<br>50299 | 2121<br>1524<br>30198 | 31882<br>30289<br>34291 | 30289<br>23391<br>27454 | 15098<br>14624<br>16972 | 27978<br>21798<br>27921 |
| 664<br>VERRE<br>1000\$<br>TONNES                          | JUL<br>AOU<br>SEP     | 8021   | 13909             | 1765<br>1351<br>1560    | 2727<br>2643<br>2453   | 3014                 | 6038                 | 1046<br>1283<br>1247    | 651<br>662<br>598     | 1611<br>1776<br>2170    | 3404<br>4184<br>3322    | 585<br>649<br>927       | 1089<br>975<br>1154     |
| 665<br>VERRERIE<br>1000\$<br>TONNES                       | JUL<br>AOU<br>SEP     | 6910   | 8979              | 1745<br>1117<br>1802    | 3094<br>2190<br>3249   | 1547                 | 782                  | 181<br>152<br>192       | 76<br>96<br>93        | 2266<br>1672<br>2240    | 3124<br>2626<br>2800    | 1171<br>1031<br>1139    | 1903<br>1172<br>1803    |
| 666<br>ARTICLES EN CERAMIQUE<br>1000\$<br>TONNES          | JUL<br>AOU<br>SEP     | 4181   | 4287              | 4607<br>4649<br>294     | 7959<br>7966<br>468    | 155                  | 33                   | 708<br>397<br>338       | 186<br>168<br>109     | 5866<br>2636<br>2346    | 2636<br>2424<br>2565    | 2424<br>450<br>514      | 3568<br>1899<br>929     |
| 667<br>PIERRE GEMME PERLES FINES<br>1000\$<br>1000 TONNES | JUL<br>AOU<br>SEP     | 3776   | 15513             | 186<br>125<br>185       | 1103<br>376<br>1202    | 1795                 | 10875                | 392<br>2248             | 331<br>2782           | 646<br>3168<br>1087     | 3168<br>515<br>1856     | 5<br>28<br>215          | 28<br>26<br>118         |
| 671<br>SPIEGEL FONTES FERRO ALLIAG<br>1000 TONNES         | JUL<br>AOU<br>SEP     | 67   | 46                | 13<br>19<br>14          | 20<br>17<br>13         | 9                    | 9                    | 6<br>4<br>3             | 2<br>3<br>3           | 38<br>15<br>15          | 14<br>35<br>35          | 1<br>1<br>1             | 1<br>1<br>1             |
| 672<br>ACIER LINGOTS ET FORM PRIM<br>1000 TONNES          | JUL<br>AOU<br>SEP     | 24292  | 8224              | 4863<br>3423<br>5288    | 2299<br>1668<br>1206   | 8236                 | 758                  | 3160<br>2932<br>3082    | 1420<br>2282<br>1082  | 7603<br>6955<br>7263    | 3229<br>3844<br>7168    | 430<br>526<br>568       | 518<br>309<br>1720      |
| 673<br>BARRES PROFILES PALPLANCHES<br>1000 TONNES         | JUL<br>AOU<br>SEP     | 45435  | 45051             | 8658<br>4867<br>7713    | 11093<br>10002<br>9577 | 16631                | 16631                | 1600<br>1956<br>2357    | 430<br>600<br>681     | 14842<br>14978<br>15806 | 13715<br>16360<br>13911 | 3960<br>2669<br>3404    | 3182<br>3263<br>2189    |
| 674<br>LARGES PLATS ET TOLES<br>1000 TONNES               | JUL<br>AOU<br>SEP     | 396  | 434               | 80<br>42<br>68          | 112<br>107<br>147      | 157                  | 172                  | 13<br>17<br>19          | 4<br>5<br>5           | 114<br>121<br>121       | 123<br>147<br>123       | 32<br>25<br>31          | 23<br>26<br>51          |
| 675<br>FEUILLETTES<br>1000\$<br>TONNES                    | JUL<br>AOU<br>SEP     | 10281  | 7684              | 1576<br>1307<br>1299    | 1387<br>707<br>1024    | 4321                 | 2223                 | 541<br>528<br>578       | 76<br>71<br>122       | 3622<br>4276<br>3419    | 3474<br>4276<br>3672    | 221<br>157<br>263       | 524<br>400<br>346       |
| 676<br>RAILS AUT ELEM D VOIES FER<br>1000\$<br>TONNES     | JUL<br>AOU<br>SEP     | 1272   | 3453              | 166<br>228<br>123       | 808<br>286<br>320      | 361                  | 853                  | 4967<br>128<br>24       | 736<br>287<br>54      | 20365<br>1453<br>1114   | 15847<br>1453<br>867    | 1132<br>1<br>1          | 1955<br>52<br>137       |
| 677<br>FILS FER ACIER SF FIL MACH<br>1000\$<br>TONNES     | JUL<br>AOU<br>SEP     | 3527   | 9059              | 366<br>7713<br>261      | 1319<br>9577<br>950    | 1727                 | 3844                 | 198<br>192<br>300       | 163<br>91<br>213      | 1197<br>1087<br>1388    | 3282<br>3584<br>3367    | 39<br>51<br>42          | 451<br>369<br>344       |
| 678<br>TUB TUYAUX RACC FON FER AC<br>1000\$<br>TONNES     | JUL<br>AOU<br>SEP     | 16378  | 34407             | 1466<br>2215<br>1474    | 8282<br>7038<br>7422   | 1826                 | 1940                 | 1189<br>1195<br>1470    | 1475<br>2141<br>1383  | 6232<br>10217<br>9675   | 13099<br>16750<br>20189 | 134<br>1674<br>1674     | 921<br>5294<br>5886     |
| 679<br>OUVR BRUTS FON AC MOULE<br>1000\$<br>TONNES        | JUL<br>AOU<br>SEP     | 1084   | 1329              | 32<br>23<br>20          | 138<br>73<br>226       | 499                  | 507                  | 70<br>68<br>115         | 8<br>22<br>59         | 348<br>290<br>1057      | 341<br>345<br>3905      | 135<br>32<br>629        | 335<br>256<br>188       |
| 681<br>ARGENT ET PLATINE ETC<br>1000\$<br>TONNES          | JUL<br>AOU<br>SEP     | 2436   | 3243              | 43<br>47<br>405         | 178<br>136<br>435      | 1164                 | 1058                 | 246<br>210<br>375       | 29<br>104<br>334      | 650<br>952<br>651       | 1037<br>1600<br>949     | 313<br>97<br>167        | 775<br>457<br>352       |
| 682<br>CUIVRE<br>1000\$<br>TONNES                         | JUL<br>AOU<br>SEP     | 47946  | 40028             | 4583<br>1161<br>2392    | 3412<br>921<br>1938    | 31798                | 6910                 | 1546<br>1134<br>1696    | 634<br>761<br>1506    | 8046<br>7434<br>5896    | 27242<br>27350<br>22733 | 1973<br>401<br>728      | 1830<br>2478<br>1453    |
| 683<br>NICKEL<br>1000\$<br>TONNES                         | JUL<br>AOU<br>SEP     | 1136   | 3968              | 851<br>1938<br>506      | 587<br>1281<br>2898    | 38                   | 26                   | 1715<br>76<br>43        | 1471<br>43<br>57      | 4266<br>489<br>1057     | 15967<br>788<br>3905    | 551<br>27<br>14         | 1444<br>873<br>1821     |
| 684<br>ALUMINIUM<br>1000\$<br>TONNES                      | JUL<br>AOU<br>SEP     | 16005  | 14579             | 147<br>677<br>7802      | 694<br>3106<br>4241    | 2327                 | 4605                 | 18<br>44<br>2503        | 12<br>241<br>3744     | 158<br>261<br>3882      | 260<br>251<br>4280      | 5<br>4<br>407           | 76<br>203<br>2597       |
|   | JUL<br>AOU<br>SEP     | 23868  | 18422             | 11957<br>14902<br>13686 | 4213<br>6528<br>4260   | 3016                 | 6818                 | 3480<br>2714<br>3273    | 586<br>711<br>429     | 4590<br>4133<br>5460    | 3813<br>4247<br>4159    | 825<br>388<br>286       | 2992<br>3649<br>1901    |



**import**

| Waren - Produits                   | Monat  | 1966 | EWG - CEE |       | France |       | Belg. - Lux. |       | Nederland |       | Deutschland (BR) |       | Italia |       |
|------------------------------------|--------|------|-----------|-------|--------|-------|--------------|-------|-----------|-------|------------------|-------|--------|-------|
|                                    |        |      | intra     | extra | intra  | extra | intra        | extra | intra     | extra | intra            | extra | intra  | extra |
|                                    |        |      |           |       |        |       |              |       |           |       |                  |       |        |       |
| 685 BLEI                           | 1000s  | JUL  | 1808      | 3788  | 81     | 744   | 337          | 25    | 636       | 692   | 751              | 1437  | 3      | 890   |
|                                    |        | ADU  |           |       | 164    | 778   |              |       | 430       | 731   | 439              | 2053  | 80     | 857   |
|                                    |        | SEP  |           |       | 333    | 997   |              |       | 509       | 882   | 941              | 916   | 32     | 1482  |
|                                    | TONNEN | JUL  | 5854      | 13965 | 269    | 2733  | 1192         | 102   | 2175      | 2552  | 2216             | 5236  | 167    | 3276  |
|                                    |        | ADU  |           |       | 580    | 2721  |              |       | 1571      | 2591  | 1384             | 6709  | 167    | 3276  |
|                                    |        | SEP  |           |       | 1163   | 3699  |              |       | 1811      | 3220  | 2822             | 3285  | 52     | 5377  |
| 686 ZINK                           | 1000s  | JUL  | 3180      | 2874  | 625    | 196   | 39           | 187   | 292       | 193   | 1984             | 1489  | 240    | 809   |
|                                    |        | ADU  |           |       | 339    | 127   |              |       | 215       | 110   | 1599             | 1962  | 200    | 716   |
|                                    |        | SEP  |           |       | 552    | 219   |              |       | 234       | 302   | 1693             | 1979  | 688    | 1002  |
|                                    | TONNEN | JUL  | 9964      | 9638  | 1815   | 636   | 119          | 635   | 847       | 676   | 6419             | 4867  | 764    | 2824  |
|                                    |        | ADU  |           |       | 1008   | 408   |              |       | 596       | 356   | 5101             | 6384  | 772    | 2497  |
|                                    |        | SEP  |           |       | 1639   | 665   |              |       | 598       | 1090  | 5490             | 6756  | 3555   | 3427  |
| 687 ZINN                           | 1000s  | JUL  | 5286      | 5592  | 1258   | 2081  | 584          | 89    | 87        | 887   | 2946             | 1071  | 411    | 1464  |
|                                    |        | ADU  |           |       | 1784   | 1624  |              |       | 67        | 550   | 2445             | 815   | 199    | 875   |
|                                    |        | SEP  |           |       | 1097   | 2266  |              |       | 124       | 1483  | 2644             | 920   | 385    | 2106  |
|                                    | TONNEN | JUL  | 1487      | 1564  | 350    | 575   | 170          | 27    | 30        | 249   | 810              | 311   | 127    | 402   |
|                                    |        | ADU  |           |       | 228    | 457   |              |       | 19        | 179   | 693              | 276   | 65     | 250   |
|                                    |        | SEP  |           |       | 315    | 651   |              |       | 62        | 434   | 773              | 294   | 111    | 593   |
| 688 URAN THORIUM U LEGIERUNGEN     | 1000s  | JUL  |           | 140   |        | 61    |              |       |           |       |                  | 6     |        | 133   |
|                                    |        | ADU  |           |       |        | 58    |              |       |           |       | 1                |       |        |       |
|                                    |        | SEP  |           |       |        | 58    |              |       |           |       |                  |       |        |       |
| 689 ANDERE UNEDLE NE METALLE       | 1000s  | JUL  | 1966      | 9114  | 533    | 884   | 180          | 5410  | 175       | 500   | 710              | 2075  | 368    | 245   |
|                                    |        | ADU  |           |       | 414    | 1388  |              |       | 154       | 329   | 416              | 4163  | 266    | 294   |
|                                    |        | SEP  |           |       | 54     | 1212  |              |       | 312       | 252   | 1085             | 3277  | 317    | 385   |
|                                    | TONNEN | JUL  | 746       | 4112  | 95     | 174   | 54           | 1778  | 47        | 110   | 351              | 1989  | 199    | 61    |
|                                    |        | ADU  |           |       | 110    | 390   |              |       | 45        | 73    | 475              | 4885  | 134    | 57    |
|                                    |        | SEP  |           |       | 90     | 408   |              |       | 53        | 73    | 506              | 3546  | 180    | 21    |
| 691 METALLKONSTRUKTIONEN U TEILE   | 1000s  | JUL  | 6259      | 1749  | 1590   | 253   | 1299         | 98    | 1498      | 237   | 1815             | 1265  | 128    | 53    |
|                                    |        | ADU  |           |       | 1515   | 198   |              |       | 1752      | 193   | 1815             | 1265  | 128    | 53    |
|                                    |        | SEP  |           |       | 1364   | 290   |              |       | 1819      | 213   | 1832             | 950   | 157    | 87    |
|                                    | TONNEN | JUL  | 15555     | 3063  | 3792   | 380   | 3478         | 185   | 4315      | 214   | 3852             | 2265  | 118    | 19    |
|                                    |        | ADU  |           |       | 3543   | 305   |              |       | 4397      | 214   | 3952             | 2686  | 84     | 36    |
|                                    |        | SEP  |           |       | 3298   | 305   |              |       | 4275      | 381   | 3927             | 1673  | 284    | 18    |
| 692 BEHAELTER FAESSER USW A METALL | 1000s  | JUL  | 3347      | 1156  | 858    | 163   | 840          | 108   | 721       | 389   | 784              | 453   | 144    | 43    |
|                                    |        | ADU  |           |       | 674    | 97    |              |       | 796       | 381   | 1507             | 509   | 173    | 54    |
|                                    |        | SEP  |           |       | 680    | 177   |              |       | 1072      | 233   | 1089             | 405   | 55     | 84    |
|                                    | TONNEN | JUL  | 6234      | 2690  | 1574   | 835   | 1686         | 446   | 1301      | 233   | 1672             | 766   | 297    | 84    |
|                                    |        | ADU  |           |       | 1096   | 180   |              |       | 1268      | 531   | 3100             | 96    | 229    | 81    |
|                                    |        | SEP  |           |       | 1409   | 481   |              |       | 2028      | 304   | 2134             | 1009  | 59     | 143   |
| 693 KABEL STACHELDRAHT USW         | 1000s  | JUL  | 4213      | 662   | 824    | 95    | 296          | 42    | 1393      | 91    | 1048             | 399   | 652    | 35    |
|                                    |        | ADU  |           |       | 573    | 91    |              |       | 1048      | 64    | 1025             | 185   | 363    | 35    |
|                                    |        | SEP  |           |       | 852    | 122   |              |       | 1369      | 90    | 1048             | 185   | 363    | 35    |
|                                    | TONNEN | JUL  | 12006     | 823   | 2609   | 113   | 430          | 75    | 4623      | 100   | 3434             | 109   | 910    | 26    |
|                                    |        | ADU  |           |       | 2122   | 94    |              |       | 4516      | 70    | 3932             | 384   | 401    | 86    |
|                                    |        | SEP  |           |       | 2671   | 134   |              |       | 4986      | 97    | 4690             | 634   | 958    | 465   |
| 694 NAEDEL UND SCHRAUBEN           | 1000s  | JUL  | 4120      | 2347  | 1071   | 501   | 692          | 204   | 1334      | 446   | 7407             | 844   | 229    | 74    |
|                                    |        | ADU  |           |       | 732    | 460   |              |       | 1130      | 511   | 429              | 690   | 229    | 238   |
|                                    |        | SEP  |           |       | 1201   | 562   |              |       | 1163      | 411   | 426              | 879   | 249    | 240   |
|                                    | TONNEN | JUL  | 5876      | 919   | 2036   | 127   | 776          | 99    | 1848      | 231   | 1004             | 342   | 212    | 120   |
|                                    |        | ADU  |           |       | 1387   | 114   |              |       | 1540      | 303   | 657              | 310   | 142    | 71    |
|                                    |        | SEP  |           |       | 2351   | 157   |              |       | 1682      | 721   | 725              | 491   | 150    | 67    |
| 695 MERKZEUGE AUS UNEDLEN METALL   | 1000s  | JUL  | 8198      | 7242  | 2023   | 1682  | 1314         | 690   | 262       | 1181  | 1163             | 2600  | 1436   | 1089  |
|                                    |        | ADU  |           |       | 1229   | 1819  |              |       | 1456      | 1002  | 931              | 3239  | 999    | 968   |
|                                    |        | SEP  |           |       | 1825   | 2231  |              |       | 2848      | 1261  | 993              | 3414  | 1109   | 1238  |
| 696 SCHNEIDWAREN UND BESTECKE      | 1000s  | JUL  | 2928      | 1745  | 569    | 263   | 469          | 106   | 561       | 381   | 406              | 845   | 1109   | 1238  |
|                                    |        | ADU  |           |       | 322    | 217   |              |       | 484       | 402   | 484              | 927   | 923    | 120   |
|                                    |        | SEP  |           |       | 485    | 260   |              |       | 462       | 407   | 458              | 940   | 956    | 160   |
| 697 METALLWAREN VORH F HAUSGEBR    | 1000s  | JUL  | 6720      | 1598  | 2189   | 293   | 1871         | 233   | 1536      | 448   | 660              | 478   | 464    | 146   |
|                                    |        | ADU  |           |       | 1446   | 282   |              |       | 1443      | 338   | 888              | 526   | 347    | 90    |
|                                    |        | SEP  |           |       | 2715   | 445   |              |       | 1458      | 331   | 814              | 774   | 727    | 216   |
| 698 AND BEARB WAREN A UNEDL METALL | 1000s  | JUL  | 15521     | 8393  | 3571   | 1999  | 2889         | 651   | 4488      | 1501  | 2562             | 2987  | 1611   | 1255  |
|                                    |        | ADU  |           |       | 2686   | 1708  |              |       | 4870      | 1244  | 1948             | 2572  | 1066   | 819   |
|                                    |        | SEP  |           |       | 4006   | 1998  |              |       | 4155      | 1590  | 2190             | 3024  | 1442   | 1244  |
| 711 DAMPFKESSEL U NICHTELEKT MOTOR | 1000s  | JUL  | 24780     | 28066 | 7382   | 5845  | 4593         | 2668  | 5218      | 3792  | 4038             | 9837  | 3549   | 5924  |
|                                    |        | ADU  |           |       | 4419   | 5450  |              |       | 3382      | 3540  | 3882             | 6147  | 3169   | 4944  |
|                                    |        | SEP  |           |       | 5979   | 5223  |              |       | 4759      | 5813  | 2981             | 5544  | 2838   | 4399  |
| 712 SCHLEPPER MASCHIN APP F LANDW  | 1000s  | JUL  | 21448     | 9321  | 8848   | 3874  | 2894         | 741   | 3221      | 1162  | 3803             | 2545  | 2682   | 999   |
|                                    |        | ADU  |           |       | 6401   | 3765  |              |       | 2327      | 729   | 2516             | 2279  | 1265   | 686   |
|                                    |        | SEP  |           |       | 8011   | 4025  |              |       | 2153      | 725   | 2133             | 2279  | 1265   | 686   |
| 714 BUEROMASCHINEN                 | 1000s  | JUL  | 26600     | 20224 | 9094   | 5966  | 3545         | 704   | 2731      | 1867  | 7824             | 9103  | 5406   | 2584  |
|                                    |        | ADU  |           |       | 8697   | 7118  |              |       | 3000      | 1969  | 6764             | 8251  | 4225   | 2445  |
|                                    |        | SEP  |           |       | 9524   | 8636  |              |       | 3593      | 2276  | 9248             | 9831  | 4389   | 3921  |
| 715 METALLBEARBEITUNGSMASCHINEN    | 1000s  | JUL  | 16494     | 12624 | 5571   | 3268  | 3199         | 1073  | 3293      | 972   | 2143             | 5250  | 3444   | 2061  |
|                                    |        | ADU  |           |       | 2715   | 445   |              |       | 1913      | 11032 | 13260            | 20516 | 11174  | 7627  |
|                                    |        | SEP  |           |       | 6195   | 4715  |              |       | 1381      | 940   | 1975             | 5012  | 5565   | 2869  |
| 717 MASCH F TEXT LEGER NAEHMASCH   | 1000s  | JUL  | 18750     | 14834 | 6007   | 3133  | 2524         | 1755  | 2470      | 1702  | 2721             | 6063  | 5028   | 2181  |
|                                    |        | ADU  |           |       | 4501   | 2974  |              |       | 2148      | 1469  | 2140             | 5686  | 3361   | 2030  |
|                                    |        | SEP  |           |       | 5681   | 3600  |              |       | 1940      | 1446  | 1977             | 5557  | 3912   | 2547  |
| 718 MASCH F BESOND GEN INDUSTRIEN  | 1000s  | JUL  | 25281     | 19209 | 7601   | 4908  | 3474         | 1809  | 5180      | 3247  | 5196             | 6312  | 3830   | 2923  |
|                                    |        | ADU  |           |       | 6180   | 3766  |              |       | 3697      | 3354  | 3763             | 5383  | 3466   | 5449  |
|                                    |        | SEP  |           |       | 6150   | 4098  |              |       | 3921      | 2401  | 3149             | 5521  | 4948   | 2269  |
| 719 MASCHINEN UND APPARATE ANG     | 1000s  | JUL  | 101447    | 68306 | 28123  | 18015 | 18837        | 6334  | 24451     | 11976 | 15030            | 22877 | 15006  | 9104  |
|                                    |        | ADU  |           |       | 24517  | 14922 |              |       | 19133     | 11032 | 13260            | 20516 | 11174  | 7627  |
|                                    |        | SEP  |           |       | 25773  | 18441 |              |       | 19091     | 10438 | 12955            | 20815 | 20965  | 10287 |
| 722 ELEKTR MASCH U SCHALTGERAETE   | 1000s  | JUL  | 28048     | 19794 | 4507   | 4064  | 4791         | 964   | 8683      | 3605  | 4434             | 8105  | 5633   | 3056  |
|                                    |        | ADU  |           |       | 3721   | 3380  |              |       | 6991      | 3369  | 3643             | 6080  | 3903   | 1805  |
|                                    |        | SEP  |           |       | 4839   | 4831  |              |       | 8325      | 3549  | 4408             | 6902  | 5487   | 2929  |
| 723 DRAEHT KABEL ISOLATOREN F EL   | 1000s  | JUL  | 6236      | 1990  | 927    | 499   | 1166         | 166   | 2148      | 420   | 1381             | 640   | 614    | 265   |
|                                    |        | ADU  |           |       | 796    | 523   |              |       | 1736      | 545   | 1126             | 611   | 441    | 209   |
|                                    |        | SEP  |           |       | 1031   | 676   |              |       | 1769      | 400   | 952              | 917   | 611    | 258   |
| 724 APP F TELEGR TELEPHON FERNSEH  | 1000s  | JUL  | 20392     | 9041  | 3206   | 1994  | 2758         | 518   | 10611     | 2601  | 2480             | 2516  | 1337   | 1412  |
|                                    |        | ADU  |           |       |        |       |              |       |           |       |                  |       |        |       |

## export

| Waren - Produits                      | Monat<br>Mois<br>1966       | EWG - CEE |        | France |       | Belg. - Lux. |       | Nederland |       | Deutschland<br>(BR) |        | Italia |       |
|---------------------------------------|-----------------------------|-----------|--------|--------|-------|--------------|-------|-----------|-------|---------------------|--------|--------|-------|
|                                       |                             | intra     | extra  | intra  | extra | intra        | extra | intra     | extra | intra               | extra  | intra  | extra |
|                                       |                             |           |        |        |       |              |       |           |       |                     |        |        |       |
| 685<br>PLOMB                          | 1000\$<br>JUL<br>AOU<br>SEP | 1706      | 1105   | 34     | 56    | 994          | 273   | 336       | 75    | 342                 | 677    |        | 24    |
|                                       | TONNES<br>JUL<br>AOU<br>SEP | 5418      | 3031   | 117    | 85    |              |       | 239       | 208   | 341                 | 1412   | 7      | 3     |
| 686<br>ZINC                           | 1000\$<br>JUL<br>AOU<br>SEP | 3254      | 2614   | 64     | 91    | 3412         | 857   | 1024      | 196   | 918                 | 1855   | 9      | 32    |
|                                       | TONNES<br>JUL<br>AOU<br>SEP | 10341     | 8258   | 51     | 594   |              |       | 746       | 758   | 840                 | 4082   | 21     | 3     |
| 687<br>ETAIN                          | 1000\$<br>JUL<br>AOU<br>SEP | 4798      | 798    | 349    | 174   | 6733         | 5615  | 824       | 258   | 1155                | 4559   | 22     | 3     |
|                                       | TONNES<br>JUL<br>AOU<br>SEP | 1343      | 229    | 396    | 295   |              |       | 281       | 151   | 362                 | 398    | 53     | 19    |
| 688<br>URANIUM THORIUM ET ALLIAGES    | 1000\$<br>JUL<br>AOU<br>SEP |           |        | 1346   | 989   |              |       | 975       | 534   | 1217                | 1114   | 70     | 10    |
| 689<br>AUTR MET COMMUNS NON FERREUX   | 1000\$<br>JUL<br>AOU<br>SEP | 1893      | 4372   | 124    | 151   |              |       | 1254      | 480   | 1192                | 1185   | 2      | 10    |
|                                       | TONNES<br>JUL<br>AOU<br>SEP | 769       | 1505   | 980    | 496   | 226          | 12    | 1344      | 463   | 952                 | 1226   | 42     | 14    |
| 691<br>CONSTRUCT METALL ET PARTIES    | 1000\$<br>JUL<br>AOU<br>SEP | 6965      | 12350  | 2      | 57    |              |       | 3728      | 471   | 254                 | 166    | 20     | 58    |
|                                       | TONNES<br>JUL<br>AOU<br>SEP | 17172     | 32407  | 1      | 15    |              |       | 2451      | 243   | 248                 | 77     |        | 13    |
| 692<br>RESERVOIRS FUTS ETC METALL     | 1000\$<br>JUL<br>AOU<br>SEP | 4214      | 5608   | 6      | 49    |              |       | 3146      | 364   | 239                 | 394    | 5      | 43    |
|                                       | TONNES<br>JUL<br>AOU<br>SEP | 7844      | 10015  | 1      | 1     |              |       | 1036      | 141   | 75                  | 24     |        | 12    |
| 693<br>CABL RONCES TREILLIS METAL     | 1000\$<br>JUL<br>AOU<br>SEP | 4106      | 9141   |        |       |              |       | 929       | 113   | 91                  | 113    |        |       |
|                                       | TONNES<br>JUL<br>AOU<br>SEP | 11769     | 25447  |        |       |              |       |           |       |                     |        |        |       |
| 694<br>CLOUTERIE ET BOULONNERIE       | 1000\$<br>JUL<br>AOU<br>SEP | 4333      | 6624   | 257    | 769   | 606          | 2947  | 557       | 192   | 277                 | 403    | 196    | 61    |
|                                       | TONNES<br>JUL<br>AOU<br>SEP | 6219      | 17461  | 151    | 612   |              |       | 339       | 154   | 267                 | 560    | 238    | 127   |
| 695<br>DUTILLAGE EN METAUX COMMUNS    | 1000\$<br>JUL<br>AOU<br>SEP | 9163      | 14300  | 273    | 425   |              |       | 719       | 248   | 495                 | 488    | 392    | 121   |
|                                       | TONNES<br>JUL<br>AOU<br>SEP | 17172     | 32407  | 162    | 264   | 131          | 1000  | 56        | 17    | 98                  | 145    | 322    | 79    |
| 696<br>COUTELLERIE ET COUVERTS        | 1000\$<br>JUL<br>AOU<br>SEP | 3304      | 5709   | 141    | 134   |              |       | 346       | 36    | 55                  | 117    | 126    | 36    |
|                                       | TONNES<br>JUL<br>AOU<br>SEP | 7751      | 6788   | 237    | 399   |              |       | 65        | 16    | 71                  | 87     | 355    | 187   |
| 697<br>ARTICLES METAL USAGE DOMEST    | 1000\$<br>JUL<br>AOU<br>SEP | 16751     | 22132  | 1372   | 2954  | 1096         | 260   | 729       | 1187  | 2950                | 3981   | 818    | 3968  |
|                                       | TONNES<br>JUL<br>AOU<br>SEP | 25895     | 48525  | 1025   | 2212  |              |       | 890       | 965   | 3170                | 2815   | 636    | 5281  |
| 698<br>AUT ART MANUF EN MET COMM      | 1000\$<br>JUL<br>AOU<br>SEP | 17172     | 32407  | 1747   | 1654  |              |       | 1060      | 1965  | 7943                | 3688   | 951    | 5481  |
|                                       | TONNES<br>JUL<br>AOU<br>SEP | 6219      | 17461  | 3330   | 6225  | 2662         | 692   | 1744      | 2618  | 7638                | 8641   | 1798   | 1423  |
| 699<br>CHAUDIERES MOT NON ELECTR      | 1000\$<br>JUL<br>AOU<br>SEP | 25895     | 48525  | 2092   | 4642  |              |       | 2092      | 2274  | 7844                | 5572   | 1100   | 16539 |
|                                       | TONNES<br>JUL<br>AOU<br>SEP | 22279     | 20004  | 1937   | 3524  |              |       | 2095      | 4571  | 7647                | 8418   | 2267   | 18612 |
| 700<br>TRACTEURS MACH APPAR AGRIC     | 1000\$<br>JUL<br>AOU<br>SEP | 32256     | 52210  | 563    | 1768  | 782          | 205   | 958       | 216   | 1644                | 1545   | 367    | 1874  |
|                                       | TONNES<br>JUL<br>AOU<br>SEP | 17497     | 50271  | 250    | 1630  |              |       | 163       | 839   | 4298                | 5190   | 293    | 1749  |
| 701<br>MACHINES DE BUREAU             | 1000\$<br>JUL<br>AOU<br>SEP | 17497     | 50271  | 808    | 1769  | 1536         | 223   | 1019      | 241   | 1962                | 1746   | 302    | 1391  |
|                                       | TONNES<br>JUL<br>AOU<br>SEP | 20608     | 52443  | 1242   | 4267  |              |       | 1743      | 260   | 2708                | 1704   | 615    | 3561  |
| 702<br>MACH PR TEXT CUIR MAC A COUD   | 1000\$<br>JUL<br>AOU<br>SEP | 20608     | 52443  | 1110   | 4113  |              |       | 1435      | 99    | 3378                | 2147   | 562    | 2726  |
|                                       | TONNES<br>JUL<br>AOU<br>SEP | 27361     | 65239  | 1884   | 4632  | 2061         | 3040  | 2083      | 309   | 3887                | 3326   | 409    | 2679  |
| 703<br>MACH PR AUT INDUS SPECIAL      | 1000\$<br>JUL<br>AOU<br>SEP | 107080    | 186550 | 456    | 1953  |              |       | 122       | 1181  | 1181                | 1181   | 226    | 486   |
|                                       | TONNES<br>JUL<br>AOU<br>SEP | 30113     | 48221  | 131    | 864   |              |       | 91        | 241   | 1233                | 3225   | 252    | 578   |
| 704<br>MACH ELECT APPAR PR COUPURE    | 1000\$<br>JUL<br>AOU<br>SEP | 30113     | 48221  | 424    | 1222  |              |       | 117       | 375   | 1198                | 3095   | 357    | 759   |
|                                       | TONNES<br>JUL<br>AOU<br>SEP | 6405      | 11788  | 621    | 3877  | 7722         | 13857 | 165       | 1181  | 2940                | 5389   | 321    | 1143  |
| 705<br>FILS CABLES ISOLAT ELEC        | 1000\$<br>JUL<br>AOU<br>SEP | 6405      | 11788  | 250    | 1630  |              |       | 163       | 839   | 4298                | 5190   | 293    | 1749  |
|                                       | TONNES<br>JUL<br>AOU<br>SEP | 23656     | 40475  | 614    | 2407  |              |       | 168       | 1262  | 3496                | 5634   | 606    | 2809  |
| 706<br>APPAR POUR TELECOMMUNICAT      | 1000\$<br>JUL<br>AOU<br>SEP | 23656     | 40475  | 673    | 1210  | 445          | 1013  | 440       | 572   | 2345                | 2755   | 430    | 1074  |
|                                       | TONNES<br>JUL<br>AOU<br>SEP | 20308     | 18744  | 205    | 620   |              |       | 280       | 509   | 1751                | 2217   | 190    | 696   |
| 707<br>APPAREILS ELECTRODOMESTIQUES   | 1000\$<br>JUL<br>AOU<br>SEP | 20308     | 18744  | 575    | 726   |              |       | 488       | 596   | 2306                | 2222   | 344    | 1007  |
|                                       | TONNES<br>JUL<br>AOU<br>SEP | 2395      | 5281   | 714    | 2524  | 1235         | 5716  | 771       | 2645  | 2864                | 3866   | 262    | 2672  |
| 708<br>APP ELEC MEDICALE ET RADIO     | 1000\$<br>JUL<br>AOU<br>SEP | 2395      | 5281   | 160    | 1013  |              |       | 452       | 1721  | 2463                | 2995   | 272    | 1397  |
|                                       | TONNES<br>JUL<br>AOU<br>SEP | 38068     | 58739  | 611    | 1135  |              |       | 782       | 2655  | 3009                | 2806   | 579    | 2950  |
| 709<br>MACH ET APP ELECTRIQUES NDA    | 1000\$<br>JUL<br>AOU<br>SEP | 38068     | 58739  | 1390   | 1977  | 1125         | 446   | 896       | 406   | 5221                | 10231  | 531    | 1240  |
|                                       | TONNES<br>JUL<br>AOU<br>SEP | 2142      | 9437   | 1540   | 1659  |              |       | 759       | 463   | 3355                | 857    | 491    | 1423  |
| 710<br>VEHICULES POUR VOIES FERREES   | 1000\$<br>JUL<br>AOU<br>SEP | 2142      | 9437   | 1149   | 141   |              |       | 1202      | 634   | 4454                | 8373   | 538    | 368   |
|                                       | TONNES<br>JUL<br>AOU<br>SEP | 140007    | 247736 | 250    | 732   | 69           | 10    | 491       | 388   | 2058                | 3858   | 436    | 721   |
| 711<br>VEHICULES AUTOMOBILES ROUTIERS | 1000\$<br>JUL<br>AOU<br>SEP | 140007    | 247736 | 137    | 681   |              |       | 927       | 537   | 1850                | 2770   | 316    | 570   |
|                                       | TONNES<br>JUL<br>AOU<br>SEP | 109818    | 172181 | 1206   | 1801  | 1185         | 255   | 927       | 512   | 1852                | 3169   | 825    | 603   |
| 712<br>VEHIC ROUT NON AUTOMOBILES     | 1000\$<br>JUL<br>AOU<br>SEP | 109818    | 172181 | 793    | 989   |              |       | 794       | 264   | 2422                | 2363   | 1109   | 1780  |
|                                       | TONNES<br>JUL<br>AOU<br>SEP | 5084      | 6769   | 1051   | 1378  |              |       | 1087      | 434   | 3266                | 2416   | 1666   | 1889  |
| 713<br>APP ELEC MEDICALE ET RADIO     | 1000\$<br>JUL<br>AOU<br>SEP | 5084      | 6769   | 2329   | 3564  | 1802         | 951   | 1734      | 958   | 8331                | 12660  | 2515   | 3999  |
|                                       | TONNES<br>JUL<br>AOU<br>SEP | 38068     | 58739  | 1824   | 2861  |              |       | 1838      | 1040  | 5923                | 10760  | 1662   | 3568  |
| 714<br>MACH ET APP ELECTRIQUES NDA    | 1000\$<br>JUL<br>AOU<br>SEP | 38068     | 58739  | 1958   | 2642  |              |       | 1948      | 1345  | 8358                | 12358  | 2176   | 3718  |
|                                       | TONNES<br>JUL<br>AOU<br>SEP | 2142      | 9437   | 3576   | 12214 | 2838         | 1805  | 3099      | 3198  | 12832               | 25025  | 3550   | 6283  |
| 715<br>VEHICULES AUTOMOBILES ROUTIERS | 1000\$<br>JUL<br>AOU<br>SEP | 140007    | 247736 | 1958   | 7609  |              |       | 1828      | 4684  | 9937                | 25182  | 2400   | 3755  |
|                                       | TONNES<br>JUL<br>AOU<br>SEP | 109818    | 172181 | 4640   | 6903  | 5211         | 3053  | 1426      | 2758  | 12622               | 25305  | 2502   | 4853  |
| 716<br>VEHIC ROUT NON AUTOMOBILES     | 1000\$<br>JUL<br>AOU<br>SEP | 109818    | 172181 | 4815   | 7336  |              |       | 1024      | 62    | 8114                | 8579   | 516    | 3044  |
|                                       | TONNES<br>JUL<br>AOU<br>SEP | 5084      | 6769   | 3288   | 1741  |              |       | 966       | 749   | 6254                | 6715   | 1081   | 3549  |
| 717<br>APP ELEC MEDICALE ET RADIO     | 1000\$<br>JUL<br>AOU<br>SEP | 5084      | 6769   | 1099   | 576   |              |       | 1099      | 576   | 8033                | 7014   | 2016   | 3240  |
|                                       | TONNES<br>JUL<br>AOU<br>SEP | 23656     | 40475  | 1352   | 2702  | 285          | 205   | 1352      | 2702  | 10376               | 23229  | 7059   | 9923  |
| 718<br>MACH ET APP ELECTRIQUES NDA    | 1000\$<br>JUL<br>AOU<br>SEP | 38068     | 58739  | 1626   | 2715  |              |       | 1626      | 2715  | 6306                | 14047  | 2080   | 6874  |
|                                       | TONNES<br>JUL<br>AOU<br>SEP | 2142      | 9437   | 2115   | 3825  | 1864         | 1768  | 2115      | 3825  | 9447                | 19035  | 4714   | 7434  |
| 719<br>APP ELEC MEDICALE ET RADIO     | 1000\$<br>JUL<br>AOU<br>SEP | 2395      | 5281   | 456    | 535   |              |       | 456       | 535   | 10947               | 32917  | 1658   | 9250  |
|                                       | TONNES<br>JUL<br>AOU<br>SEP | 38068     | 58739  | 1902   | 3969  |              |       | 539       | 564   | 11262               | 31435  | 1233   | 5284  |
| 720<br>MACH ET APP ELECTRIQUES NDA    | 1000\$<br>JUL<br>AOU<br>SEP | 38068     | 58739  | 1824   | 2861  |              |       | 549       | 640   | 12066               | 32605  | 1335   | 6414  |
|                                       | TONNES<br>JUL<br>AOU<br>SEP | 2142      | 9437   | 1951   | 6330  | 1658         | 2834  | 832       | 753   | 12786               | 32225  | 338    | 10301 |
| 721<br>VEHICULES POUR VOIES FERREES   | 1000\$<br>JUL<br>AOU<br>SEP | 140007    | 247736 | 1046   | 2802  |              |       | 751       | 984   | 9227                | 28411  | 2119   | 7821  |
|                                       | TONNES<br>JUL<br>AOU<br>SEP | 109818    | 172181 | 1453   | 3462  |              |       | 820       | 1383  | 12350               | 29208  | 2261   | 8523  |
| 722<br>APP ELEC MEDICALE ET RADIO     | 1000\$<br>JUL<br>AOU<br>SEP | 5084      | 6769   | 4715   | 11427 | 1261         | 932   | 1897      | 2347  | 16562               | 41099  | 2926   | 9434  |
|                                       | TONNES<br>JUL<br>AOU<br>SEP | 38068     | 58739  | 1945   | 6323  |              |       | 1849      | 3114  | 13436               | 35215  | 2862   | 7330  |
| 723<br>MACH ET APP ELECTRIQUES NDA    | 1000\$<br>JUL<br>AOU<br>SEP | 38068     | 58739  | 2909   | 7463  |              |       | 2057      | 2714  | 15532               | 38149  | 1673   | 5804  |
|                                       | TONNES<br>JUL<br>AOU<br>SEP | 107080    | 186550 | 10050  | 19563 | 8157         | 6300  | 9313      | 8324  | 60840               | 110525 | 15762  | 30648 |
| 724<br>APP ELEC MEDICALE ET RADIO     | 1000\$<br>JUL<br>AOU<br>SEP | 2395      | 5281   | 8098   | 24454 |              |       | 7069      | 7594  | 49841               | 104157 | 11777  | 26427 |
|                                       | TONNES<br>JUL<br>AOU<br>SEP | 30113     | 48221  | 10050  | 19563 |              |       | 8686      | 11462 | 55309               | 105373 | 11390  | 27183 |
| 725<br>MACH ELECT APPAR PR COUPURE    | 1000\$<br>JUL<br>AOU<br>SEP | 30113     | 48221  | 4427   | 10550 | 3507         | 1510  | 3131      | 2901  | 17118               | 26435  | 1930   | 6725  |
|                                       | TONNES<br>JUL<br>AOU<br>SEP | 6405      | 11788  | 2644   | 8253  |              |       | 2964      | 1998  | 13439               | 20615  | 1591   | 5143  |
| 726<br>APP ELEC MEDICALE ET RADIO     | 1000\$<br>JUL<br>AOU<br>SEP | 2395      | 5281   | 3802   | 6341  |              |       | 328       |       |                     |        |        |       |

import

| Waren - Produits                     | Monat<br>Mois<br>1966      | EWG - CEE            |                            | France               |                      | Belg. - Lux.         |                      | Nederland             |                      | Deutschland<br>(BR)     |                         | Italia               |                      |
|--------------------------------------|----------------------------|----------------------|----------------------------|----------------------|----------------------|----------------------|----------------------|-----------------------|----------------------|-------------------------|-------------------------|----------------------|----------------------|
|                                      |                            | intra                | extra                      | intra                | extra                | intra                | extra                | intra                 | extra                | intra                   | extra                   | intra                | extra                |
|                                      |                            | 734<br>LUFTFAHRZEUGE | 1000s<br>JUL<br>AOU<br>SEP | 6849                 | 19746                | 1970<br>1166<br>2499 | 9770<br>1827<br>3457 | 856                   | 1104                 | 2332<br>1707            | 1069<br>4486            | 1256<br>12537        | 6218<br>12537        |
| 735<br>WASSERFAHRZEUGE               | 1000s<br>JUL<br>AOU<br>SEP | 3647                 | 6210                       | 681<br>1487<br>2145  | 497<br>1033<br>677   | 286                  | 227                  | 510<br>952<br>582     | 9143<br>1561<br>853  | 1027<br>3557<br>3976    | 3557<br>518<br>167      | 518<br>167<br>96     | 2149<br>928<br>330   |
| 812<br>SANIT U HYG ARTKL HEIZK USW   | 1000s<br>JUL<br>AOU<br>SEP | 8123                 | 3135                       | 2560<br>2245<br>341  | 504<br>404<br>720    | 1438                 | 304                  | 2123<br>1940<br>2662  | 548<br>604<br>675    | 1610<br>1496<br>1754    | 1496<br>649<br>2262     | 434<br>641<br>484    | 471<br>283<br>249    |
| 821<br>MOEBEL                        | 1000s<br>JUL<br>AOU<br>SEP | 14319                | 5178                       | 4340<br>3627<br>5366 | 1155<br>793<br>1357  | 2620                 | 399                  | 2562<br>3304<br>4641  | 1058<br>814<br>1034  | 2451<br>2527<br>3028    | 2262<br>2314<br>2867    | 522<br>283<br>474    | 304<br>157<br>243    |
| 831<br>REISEARTIKEL TAESCHNERM U DGL | 1000s<br>JUL<br>AOU<br>SEP | 2280                 | 921                        | 351<br>461<br>744    | 98<br>122<br>2088    | 465                  | 126                  | 420<br>523<br>707     | 205<br>139<br>164    | 926<br>1208<br>1232     | 423<br>392<br>518       | 118<br>90<br>84      | 69<br>104<br>89      |
| 841<br>BEKLEIDUNG                    | 1000s<br>JUL<br>AOU<br>SEP | 56075                | 24553                      | 8486<br>11053<br>19  | 2145<br>2947<br>31   | 5734                 | 1005                 | 23547<br>28390<br>147 | 4034<br>5187<br>71   | 24300<br>26356<br>31148 | 16598<br>20876<br>24478 | 1691<br>1394<br>2218 | 1218<br>1502<br>2224 |
| 842<br>PELZWAREN                     | 1000s<br>JUL<br>AOU<br>SEP | 1044                 | 444                        | 19<br>13<br>2040     | 50<br>18<br>764      | 76                   | 4                    | 147<br>160<br>138     | 71<br>123<br>175     | 315<br>371<br>867       | 315<br>371<br>663       | 97<br>88<br>91       | 97<br>44<br>11       |
| 851<br>SCHUHE                        | 1000s<br>JUL<br>AOU<br>SEP | 16946                | 3311                       | 2977<br>2688<br>4816 | 807<br>855<br>6682   | 2603                 | 414                  | 2987<br>3026<br>4174  | 387<br>639<br>3880   | 11691<br>11016<br>2503  | 2230<br>3045<br>8849    | 57<br>170<br>3530    | 171<br>124<br>3210   |
| 861<br>FEINMECH U OPT ERZEUGNISSE    | 1000s<br>JUL<br>AOU<br>SEP | 17711                | 24412                      | 4058<br>4628<br>1706 | 5387<br>6937<br>835  | 2688                 | 1791                 | 3669<br>3578<br>936   | 3950<br>4291<br>575  | 2469<br>3740<br>1792    | 8795<br>9501<br>1792    | 2163<br>3123<br>2098 | 2128<br>3562<br>1134 |
| 862<br>PHOTOCHEMISCHE ERZEUGNISSE    | 1000s<br>JUL<br>AOU<br>SEP | 8598                 | 4727                       | 1461<br>1719<br>162  | 687<br>594<br>200    | 628                  | 388                  | 1015<br>798<br>13     | 437<br>539<br>31     | 2374<br>2689<br>297     | 1582<br>1893<br>294     | 1991<br>2461<br>97   | 541<br>546<br>190    |
| 863<br>KINOFILME BELICHTET ENTWICK   | 1000s<br>JUL<br>AOU<br>SEP | 706                  | 756                        | 194<br>177<br>1066   | 172<br>172<br>1592   | 137                  | 41                   | 18<br>30<br>705       | 18<br>34<br>480      | 430<br>423<br>917       | 479<br>709<br>3309      | 58<br>111<br>682     | 140<br>300<br>1564   |
| 864<br>UHREN                         | 1000s<br>JUL<br>AOU<br>SEP | 4020                 | 6883                       | 805<br>432<br>2093   | 1231<br>945<br>1270  | 527                  | 443                  | 651<br>430<br>705     | 492<br>306<br>480    | 844<br>653<br>917       | 2763<br>1811<br>3309    | 1193<br>441<br>682   | 1954<br>529<br>1564  |
| 891<br>MUSIKINSTR PLATTENSP SCHALLP  | 1000s<br>JUL<br>AOU<br>SEP | 10324                | 6563                       | 2693<br>1269<br>2072 | 1270<br>847<br>1249  | 1059                 | 564                  | 5122<br>3746<br>6884  | 2164<br>1387<br>1725 | 1267<br>1387<br>1810    | 1854<br>1779<br>2463    | 783<br>896<br>967    | 711<br>446<br>725    |
| 892<br>DRUCKEREIERZEUGNISSE          | 1000s<br>JUL<br>AOU<br>SEP | 15326                | 5468                       | 8373<br>6569<br>7454 | 1847<br>1819<br>2287 | 2703                 | 291                  | 1763<br>2069<br>1759  | 873<br>802<br>804    | 1737<br>1971<br>1800    | 1861<br>2401<br>3455    | 1861<br>1042<br>825  | 750<br>667<br>337    |
| 893<br>KUNSTSTOFFWAREN ANG           | 1000s<br>JUL<br>AOU<br>SEP | 10045                | 2855                       | 2213<br>2045<br>2477 | 701<br>723<br>747    | 1823                 | 210                  | 2985<br>2589<br>3040  | 565<br>466<br>622    | 2199<br>1989<br>2061    | 1042<br>1025<br>1096    | 825<br>520<br>575    | 337<br>342<br>453    |
| 894<br>KINDERWAGEN SPORTART SPIELZG  | 1000s<br>JUL<br>AOU<br>SEP | 8510                 | 9404                       | 2186<br>2160<br>2805 | 1764<br>1830<br>2313 | 1716                 | 913                  | 1769<br>1723<br>1942  | 1123<br>1933<br>2102 | 1883<br>1723<br>2317    | 3674<br>5294<br>5551    | 956<br>558<br>799    | 1930<br>1347<br>2004 |
| 895<br>BUEROBEDARF                   | 1000s<br>JUL<br>AOU<br>SEP | 2484                 | 1829                       | 756<br>555<br>854    | 723<br>386<br>815    | 534                  | 160                  | 404<br>325<br>409     | 214<br>237<br>242    | 270<br>217<br>284       | 486<br>373<br>501       | 520<br>309<br>356    | 246<br>136<br>314    |
| 896<br>KUNSTGEGENSTAENDE UND DGL     | 1000s<br>JUL<br>AOU<br>SEP | 911                  | 3167                       | 90<br>82<br>393      | 608<br>397<br>2773   | 170                  | 127                  | 117<br>47<br>51       | 307<br>433<br>255    | 470<br>384<br>383       | 1823<br>2088<br>1261    | 64<br>72<br>36       | 302<br>234<br>195    |
| 897<br>SCHMUCK GOLD UND SILBERWAREN  | 1000s<br>JUL<br>AOU<br>SEP | 4060                 | 1279                       | 494<br>556<br>635    | 490<br>403<br>682    | 530                  | 105                  | 278<br>586<br>245     | 62<br>153<br>120     | 2645<br>2593<br>3899    | 455<br>467<br>568       | 113<br>61<br>113     | 167<br>143<br>179    |
| 899<br>BEARBEITETE WAREN A N G       | 1000s<br>JUL<br>AOU<br>SEP | 5596                 | 4756                       | 1258<br>790<br>1566  | 1080<br>1038<br>1313 | 1127                 | 412                  | 1140<br>1145<br>1262  | 712<br>817<br>1080   | 1324<br>1256<br>1434    | 1915<br>2118<br>2318    | 747<br>380<br>538    | 637<br>426<br>642    |
| 911<br>POSTPAKETE ANDERW N ZUGEORDN  | 1000s<br>JUL<br>AOU<br>SEP | 3918                 | 1875                       | 3868<br>4250<br>3363 | 1865<br>1613<br>1642 | 50                   | 10                   | 3868<br>4250<br>3363  | 1865<br>1613<br>1642 |                         |                         |                      |                      |
| 931<br>RUECKWAR U BESOND EIN U AUSF  | 1000s<br>JUL<br>AOU<br>SEP | 265                  | 465                        | 110<br>110<br>110    | 272<br>272<br>272    | 155                  | 193                  | 110<br>110<br>110     | 272<br>272<br>272    |                         |                         |                      |                      |
| 941<br>ZOOTIERE HUNDE KATZEN U DGL   | 1000s<br>JUL<br>AOU<br>SEP | 75                   | 350                        | 28<br>37<br>45       | 74<br>82<br>87       | 15                   | 41                   | 4<br>6<br>6           | 113<br>116<br>112    | 23<br>42<br>38          | 99<br>149<br>89         | 5<br>18<br>12        | 23<br>19<br>35       |
| 951<br>KRIEGSWAFFEN UND MUNITION     | 1000s<br>JUL<br>AOU<br>SEP | 2173                 | 1706                       | 1681<br>1491<br>1612 | 1497<br>758<br>221   |                      |                      | 1681<br>1491<br>1612  | 1497<br>758<br>221   | 107<br>146<br>108       | 59<br>43<br>65          | 385<br>226<br>228    | 150<br>128<br>148    |
| 961<br>NICHT IN UMLAUF BEF MUENZEN   | 1000s<br>JUL<br>AOU<br>SEP |                      | 214                        |                      |                      |                      |                      |                       |                      | 108                     | 65<br>17<br>76          | 228                  | 148<br>212<br>461    |



export

| Waren - Produits                  | Monat<br>Mois<br>1966 | EWG - CEE |       | France |       | Belg. - Lux. |       | Nederland |       | Deutschland<br>(BR) |       | Italia |       |       |
|-----------------------------------|-----------------------|-----------|-------|--------|-------|--------------|-------|-----------|-------|---------------------|-------|--------|-------|-------|
|                                   |                       | Intra     | extra | Intra  | extra | Intra        | extra | Intra     | extra | Intra               | extra | Intra  | extra |       |
| 734 AERONEFS                      | 1000\$                | JUL       | 17715 | 20715  | 2723  | 12626        | 379   | 612       | 10992 | 2633                | 2347  | 1681   | 1274  | 3163  |
|                                   |                       | ADU       |       |        | 554   | 10217        |       |           | 450   | 2750                | 1294  | 1834   | 915   | 3499  |
|                                   |                       | SEP       |       |        | 1625  | 3282         |       |           | 1425  | 3000                | 1972  | 1762   | 982   | 3210  |
| 735 BATEAUX                       | 1000\$                | JUL       | 5429  | 53522  | 418   | 10046        | 519   | 35        | 1749  | 24801               | 2360  | 12849  | 383   | 5791  |
|                                   |                       | ADU       |       |        | 231   | 5755         |       |           | 3132  | 9139                | 1493  | 16580  | 542   | 14388 |
|                                   |                       | SEP       |       |        | 1086  | 892          |       |           | 2440  | 10985               | 1475  | 15115  | 112   | 2818  |
| 812 APP SANIT HYG CHAUFF ECLAIR   | 1000\$                | JUL       | 8344  | 8676   | 732   | 1526         | 1264  | 161       | 1034  | 944                 | 3881  | 3911   | 1453  | 2134  |
|                                   |                       | ADU       |       |        | 538   | 972          |       |           | 1089  | 523                 | 3827  | 3706   | 1201  | 1475  |
|                                   |                       | SEP       |       |        | 998   | 1267         |       |           | 1407  | 851                 | 4632  | 3985   | 1430  | 1686  |
| 821 MEUBL SOMMIERS LITERIE SIM    | 1000\$                | JUL       | 14990 | 9261   | 932   | 2104         | 4183  | 210       | 2291  | 605                 | 5947  | 3737   | 1637  | 2605  |
|                                   |                       | ADU       |       |        | 670   | 1615         |       |           | 1803  | 402                 | 4198  | 3090   | 1332  | 2202  |
|                                   |                       | SEP       |       |        | 949   | 1540         |       |           | 2578  | 492                 | 6490  | 3818   | 1777  | 2320  |
| 831 ARTI VOYAGE SACS A MAIN ETC   | 1000\$                | JUL       | 2684  | 5822   | 618   | 1861         | 196   | 87        | 2571  | 119                 | 708   | 1908   | 891   | 1850  |
|                                   |                       | ADU       |       |        | 382   | 1268         |       |           | 295   | 88                  | 762   | 1664   | 968   | 1384  |
|                                   |                       | SEP       |       |        | 609   | 1084         |       |           | 360   | 130                 | 1061  | 2051   | 1048  | 1363  |
| 841 VETEMENTS                     | 1000\$                | JUL       | 64769 | 51616  | 11791 | 14276        | 11669 | 2574      | 6183  | 1038                | 9251  | 8787   | 25875 | 24941 |
|                                   |                       | ADU       |       |        | 8884  | 12177        |       |           | 7495  | 1437                | 12550 | 10594  | 24031 | 19955 |
|                                   |                       | SEP       |       |        | 12676 | 12250        |       |           | 10644 | 1793                | 16291 | 12619  | 31381 | 21920 |
| 842 FOURRURES SF ART CHAPELLERIE  | 1000\$                | JUL       | 1033  | 1051   | 546   | 603          | 61    | 26        | 25    | 28                  | 131   | 366    | 270   | 28    |
|                                   |                       | ADU       |       |        | 237   | 282          |       |           | 37    | 30                  | 103   | 853    | 469   | 30    |
|                                   |                       | SEP       |       |        | 557   | 460          |       |           | 46    | 32                  | 124   | 238    | 340   | 30    |
| 851 CHAUSSURES                    | 1000\$                | JUL       | 19891 | 19517  | 3468  | 3219         | 1081  | 250       | 1703  | 247                 | 1265  | 2442   | 12374 | 13359 |
|                                   |                       | ADU       |       |        | 3065  | 2696         |       |           | 1337  | 208                 | 1581  | 2669   | 12465 | 11435 |
|                                   |                       | SEP       |       |        | 4276  | 3089         |       |           | 2110  | 334                 | 1408  | 2745   | 10673 | 11055 |
| 861 APP SCIENTIF ET D OPTIQUE     | 1000\$                | JUL       | 20268 | 38367  | 2782  | 6340         | 1488  | 387       | 2192  | 1919                | 12210 | 26324  | 1596  | 3397  |
|                                   |                       | ADU       |       |        | 1701  | 4270         |       |           | 1466  | 9546                | 24537 | 1096   | 2451  | 463   |
|                                   |                       | SEP       |       |        | 2388  | 4214         |       |           | 2942  | 1864                | 11588 | 28039  | 1740  | 2683  |
| 862 FOURNITURES PHOTOCINEMA       | 1000\$                | JUL       | 7952  | 13744  | 1896  | 1061         | 2592  | 4313      | 528   | 706                 | 2424  | 6135   | 512   | 1529  |
|                                   |                       | ADU       |       |        | 1463  | 977          |       |           | 529   | 380                 | 2113  | 5609   | 610   | 1287  |
|                                   |                       | SEP       |       |        | 1719  | 997          |       |           | 726   | 566                 | 1984  | 4574   | 446   | 1074  |
| 863 FILMS CINEMA IMPRES DEVELOP   | 1000\$                | JUL       | 385   | 1025   | 93    | 420          | 26    | 27        | 3     | 14                  | 21    | 101    | 242   | 463   |
|                                   |                       | ADU       |       |        | 125   | 445          |       |           | 3     | 13                  | 55    | 124    | 301   | 437   |
|                                   |                       | SEP       |       |        | 169   | 478          |       |           | 3     | 7                   | 18    | 141    | 293   | 657   |
| 864 HORLOGERIE                    | 1000\$                | JUL       | 4023  | 9794   | 841   | 2097         | 20    | 20        | 67    | 47                  | 2508  | 7010   | 587   | 620   |
|                                   |                       | ADU       |       |        | 347   | 915          |       |           | 101   | 50                  | 1524  | 3788   | 430   | 448   |
|                                   |                       | SEP       |       |        | 768   | 1953         |       |           | 142   | 45                  | 2781  | 6134   | 587   | 633   |
| 891 INSTR MUSIQUE PHONOS DISQUES  | 1000\$                | JUL       | 8913  | 15465  | 841   | 1448         | 1850  | 48        | 1884  | 3825                | 3251  | 8108   | 1087  | 2036  |
|                                   |                       | ADU       |       |        | 705   | 1190         |       |           | 2316  | 2952                | 2392  | 6268   | 541   | 1852  |
|                                   |                       | SEP       |       |        | 1150  | 1408         |       |           | 2393  | 3583                | 3943  | 8442   | 785   | 2178  |
| 892 OUVRAGES IMPRIMES             | 1000\$                | JUL       | 15804 | 18887  | 2175  | 5848         | 3660  | 466       | 2351  | 1981                | 3943  | 8662   | 3675  | 1930  |
|                                   |                       | ADU       |       |        | 2484  | 6501         |       |           | 2422  | 248                 | 2858  | 7699   | 3500  | 1920  |
|                                   |                       | SEP       |       |        | 2891  | 8903         |       |           | 3032  | 2331                | 2849  | 8253   | 3448  | 2200  |
| 893 OUVR ET ART EN MAT PLAST NOA  | 1000\$                | JUL       | 10757 | 7034   | 1610  | 1437         | 1963  | 194       | 1391  | 408                 | 3165  | 3535   | 2628  | 1460  |
|                                   |                       | ADU       |       |        | 1107  | 1156         |       |           | 1117  | 329                 | 2826  | 3015   | 2247  | 1195  |
|                                   |                       | SEP       |       |        | 1632  | 1308         |       |           | 1414  | 478                 | 3571  | 3565   | 2371  | 1225  |
| 894 VDIIT ENFANT ART SPORT JOUETS | 1000\$                | JUL       | 9153  | 12707  | 1843  | 2345         | 421   | 1646      | 653   | 297                 | 3228  | 5120   | 3008  | 3299  |
|                                   |                       | ADU       |       |        | 1178  | 1386         |       |           | 551   | 219                 | 2869  | 5781   | 2615  | 2525  |
|                                   |                       | SEP       |       |        | 1611  | 2265         |       |           | 840   | 329                 | 3635  | 7001   | 3015  | 2773  |
| 895 ARTICLES DE BUREAU            | 1000\$                | JUL       | 2490  | 5320   | 387   | 1140         | 148   | 44        | 92    | 98                  | 1354  | 2772   | 509   | 1066  |
|                                   |                       | ADU       |       |        | 243   | 486          |       |           | 97    | 95                  | 1199  | 2736   | 407   | 791   |
|                                   |                       | SEP       |       |        | 433   | 701          |       |           | 131   | 259                 | 1252  | 3329   | 462   | 867   |
| 896 OBJETS D ART ET ANTIQUITE     | 1000\$                | JUL       | 1609  | 6610   | 544   | 4782         | 230   | 235       | 106   | 282                 | 606   | 958    | 123   | 353   |
|                                   |                       | ADU       |       |        | 210   | 3349         |       |           | 820   | 955                 | 86    | 790    | 46    | 293   |
|                                   |                       | SEP       |       |        | 269   | 4314         |       |           | 678   | 397                 | 302   | 821    | 98    | 265   |
| 897 BIJOUTERIE JOAILLERIE ORFEVR  | 1000\$                | JUL       | 6637  | 12740  | 664   | 1949         | 297   | 58        | 32    | 11                  | 1217  | 6101   | 4427  | 4600  |
|                                   |                       | ADU       |       |        | 301   | 1268         |       |           | 29    | 24                  | 1189  | 4397   | 4012  | 3083  |
|                                   |                       | SEP       |       |        | 699   | 1349         |       |           | 56    | 36                  | 1741  | 6908   | 5795  | 3788  |
| 899 ARTICLES MANUFACTURES NOA     | 1000\$                | JUL       | 5807  | 10711  | 1298  | 2522         | 534   | 409       | 509   | 377                 | 2312  | 4719   | 1154  | 2684  |
|                                   |                       | ADU       |       |        | 685   | 1691         |       |           | 509   | 274                 | 1941  | 3937   | 832   | 1887  |
|                                   |                       | SEP       |       |        | 1269  | 1764         |       |           | 651   | 336                 | 2705  | 4644   | 1031  | 2299  |
| 911 COLIS POSTAUX NON CL AILL     | 1000\$                | JUL       | 1495  | 5231   | 852   | 4281         | 2     | 3         | 641   | 947                 |       |        |       |       |
|                                   |                       | ADU       |       |        | 526   | 2844         |       |           | 631   | 1196                |       |        |       |       |
|                                   |                       | SEP       |       |        | 781   | 3100         |       |           | 692   | 1170                |       |        |       |       |
| 931 MARCH EN RETOUR TRANSAC SPEC  | 1000\$                | JUL       |       | 2121   |       |              |       | 508       |       |                     |       |        |       |       |
|                                   |                       | ADU       |       |        |       |              |       |           |       |                     |       |        |       |       |
|                                   |                       | SEP       |       |        |       |              |       |           |       |                     |       |        |       |       |
| 941 ANIMAUX ZOO CHIENS CHATS SIM  | 1000\$                | JUL       | 92    | 209    | 1     | 3            | 15    | 15        | 73    | 96                  | 2     | 88     | 1     | 7     |
|                                   |                       | ADU       |       |        | 1     | 16           |       |           | 85    | 69                  | 12    | 125    |       | 11    |
|                                   |                       | SEP       |       |        | 3     | 5            |       |           | 99    | 90                  | 5     | 93     | 3     | 12    |
| 951 ARMURERIE MUNITIONS GUERRE    | 1000\$                | JUL       | 1632  | 1198   |       |              |       |           | 1147  | 18                  | 19    | 458    | 466   | 722   |
|                                   |                       | ADU       |       |        |       |              |       |           | 344   |                     | 9     | 525    | 406   | 723   |
|                                   |                       | SEP       |       |        |       |              |       |           | 2748  |                     | 10    | 379    | 386   | 553   |
| 961 MONNAIES HORS CIRCUL SF OR    | 1000\$                | JUL       | 15    | 552    | 15    | 398          |       |           |       |                     |       |        |       |       |
|                                   |                       | ADU       |       |        |       |              |       |           |       |                     |       |        |       |       |
|                                   |                       | SEP       |       |        |       | 410          |       |           |       | 56                  |       |        |       |       |



Entwicklung des Handels der wichtigsten  
ÜBERSEEGBIETE DER EWG

TAB. 12

Mio \$

| Zeitraum      | Monde                     | CEE  | Welt                 | EWG   | Monde                    | CEE  | Welt  | EWG  | Monde          | CEE            | Welt               | EWG           | Monde   | CEE   | Welt       | EWG   |  |
|---------------|---------------------------|------|----------------------|-------|--------------------------|------|-------|------|----------------|----------------|--------------------|---------------|---------|-------|------------|-------|--|
|               | (1) (3) (5)<br>Mauritanie |      | (1)<br>Mali          |       | Haute Volta              |      | Niger |      | Tchad          | (2)<br>Sénégal |                    | Côte d'Ivoire |         | Togo  |            |       |  |
| <b>import</b> |                           |      |                      |       |                          |      |       |      |                |                |                    |               |         |       |            |       |  |
| 1958          | .                         | .    | .                    | .     | 8,6                      | 6,1  | 8,9   | 5,4  | 28,5           | 19,8           | 208,4              | 160,2         | 108,7   | 80,0  | 18,0       | 10,0  |  |
| 1959          | .                         | .    | .                    | .     | 8,4                      | 6,6  | 7,2   | 5,2  | 24,9           | 17,3           | 178,4              | 131,9         | 114,5   | 83,5  | 15,2       | 8,5   |  |
| 1960          | .                         | .    | .                    | .     | 8,2                      | 6,0  | 13,0  | 6,9  | 25,3           | 16,3           | 172,1              | 132,8         | 120,0   | 95,0  | 26,1       | 16,9  |  |
| 1961          | 31,1                      | 26,1 | 35,6                 | 26,5  | 28,4                     | 18,3 | 18,8  | 10,2 | 25,3           | 16,2           | 155,3              | 113,2         | 153,9   | 119,5 | 26,2       | 14,2  |  |
| 1962          | 35,7                      | 27,8 | 45,7                 | 23,7  | 34,6                     | 19,8 | 27,5  | 16,3 | 29,1           | 18,6           | 154,8              | 115,3         | 139,9   | 108,2 | 27,2       | 13,0  |  |
| 1963          | 30,0                      | 22,6 | 34,2                 | 13,7  | 37,0                     | 20,1 | 22,7  | 12,9 | 29,0           | 18,4           | 156,0              | 116,0         | 169,7   | 129,1 | 29,0       | 14,1  |  |
| 1964          | 15,7                      | 10,5 | 36,6                 | 13,9  | 39,7                     | 23,1 | 33,5  | 22,0 | 34,6           | 21,6           | 171,6              | 120,3         | 245,0   | 178,7 | 41,7       | 20,8  |  |
| 1965          |                           |      | 42,9                 | 12,4  |                          |      | 37,7  | 24,2 | 31,2           | 17,9           | 164,3              | 107,3         | 236,2   | 178,9 | 45,0       | 25,1  |  |
| 1964 IV       | 6,3                       | 3,7  | 9,1                  | 3,5   | .                        | .    | 8,4   | 5,1  | 10,2           | 6,9            | 51,8               | 34,2          | 70,5    | 52,6  | 10,9       | 5,2   |  |
| 1965 I        | 6,1                       | 3,8  | 11,0                 | 3,4   |                          |      | 9,5   | 5,8  | 6,8            | 3,9            | 48,8               | 34,4          | 66,6    | 52,4  | 11,1       | 5,9   |  |
| II            | 6,9                       | 3,7  | 8,3                  | 3,4   |                          |      | 9,0   | 5,9  | 7,5            | 3,9            | 40,5               | 26,0          | 53,1    | 40,4  | 12,5       | 7,5   |  |
| III           | .                         | .    | 11,0                 | 2,4   |                          |      | 10,7  | 5,8  | 7,0            | 4,0            | 36,9               | 22,1          | 49,6    | 38,0  | 11,1       | 6,6   |  |
| IV            | .                         | .    | 12,6                 | 3,2   |                          |      | 8,5   | 6,7  | 9,9            | 6,1            | 38,1               | 24,8          | 66,9    | 48,1  | 10,3       | 5,1   |  |
| 1966 I        |                           |      | 13,0                 | 3,8   |                          |      |       |      | 7,2            | 4,6            | 49,9               | 33,5          | 63,0    | 47,6  | 11,4       | 5,9   |  |
| II            |                           |      |                      |       |                          |      |       |      | 6,8            | 3,8            |                    |               |         |       |            |       |  |
| <b>export</b> |                           |      |                      |       |                          |      |       |      |                |                |                    |               |         |       |            |       |  |
| 1958          | .                         | .    | .                    | .     | 5,4                      | 1,1  | 18,2  | 13,3 | 24,6           | 21,4           | 137,0              | 122,3         | 150,0   | 100,0 | 15,0       | 11,7  |  |
| 1959          | .                         | .    | .                    | .     | 4,5                      | 0,9  | 11,6  | 9,9  | 16,7           | 13,8           | 115,8              | 99,7          | 137,0   | 85,5  | 17,6       | 14,7  |  |
| 1960          | .                         | .    | .                    | .     | 4,3                      | 0,2  | 12,6  | 8,9  | 13,3           | 9,5            | 112,9              | 94,5          | 151,2   | 102,3 | 14,5       | 11,5  |  |
| 1961          | 2,1                       | 0,6  | 14,1                 | 2,5   | 3,6                      | 0,4  | 15,5  | 12,1 | 21,4           | 17,2           | 124,2              | 102,4         | 176,6   | 121,9 | 18,7       | 13,5  |  |
| 1962          | 2,8                       | 1,4  | 10,0                 | 1,8   | 7,9                      | 1,6  | 14,5  | 8,2  | 16,5           | 9,9            | 124,2              | 109,7         | 182,5   | 126,7 | 17,2       | 12,1  |  |
| 1963          | 16,2                      | 12,1 | 10,6                 | 2,2   | 9,3                      | 2,6  | 19,7  | 14,0 | 22,7           | 15,3           | 110,5              | 98,1          | 230,3   | 161,9 | 18,3       | 13,6  |  |
| 1964          | 45,8                      | 30,2 | 16,6                 | 0,7   | 12,2                     | 2,8  | 21,3  | 13,8 | 26,5           | 17,4           | 122,5              | 102,4         | 302,1   | 181,2 | 30,2       | 21,6  |  |
| 1965          |                           |      | 15,7                 | 0,9   |                          |      | 25,3  | 14,8 | 27,2           | 14,5           | 128,5              | 110,1         | 277,2   | 169,5 | 26,8       | 21,5  |  |
| 1964 IV       | 12,3                      | 8,2  | 10,9                 | 0,1   | .                        | .    | 3,9   | 1,4  | 4,2            | 0,9            | 19,4               | 15,9          | 80,2    | 53,1  | 6,7        | 4,9   |  |
| 1965 I        | 12,6                      | 8,0  | 3,4                  | 0,2   |                          |      | 7,7   | 5,4  | 5,3            | 3,6            | 34,7               | 31,0          | 79,4*   | 52,2* | 9,0        | 7,8   |  |
| II            | 14,6                      | 10,7 | 6,0                  | 0,1   |                          |      | 8,7   | 5,5  | 8,9            | 5,6            | 40,5               | 36,3          | 79,4*   | 52,2* | 5,9        | 4,6   |  |
| III           |                           |      | 3,6                  | 0,1   |                          |      | 2,3   | 0,4  | 7,2            | 2,5            | 32,3               | 27,7          | 47,3    | 25,1  | 5,8        | 4,6   |  |
| IV            |                           |      | 2,6                  | 0,5   |                          |      | 6,6   | 3,5  | 5,8            | 2,8            | 21,0               | 15,1          | 71,1    | 40,0  | 6,1        | 4,5   |  |
| 1966 I        |                           |      | 2,8                  | 0,1   |                          |      |       |      | 7,0            | 5,5            | 39,1               | 34,0          | 89,0    | 54,5  | 10,4       | 8,0   |  |
| II            |                           |      |                      |       |                          |      |       |      | 9,7            | 4,9            |                    |               |         |       |            |       |  |
|               | Dahomey                   |      | Cameroon<br>Oriental |       | Rép. Centra-<br>fricaine |      | Gabon |      | Congo (Brazza) |                | Congo (Léo)<br>(4) |               | Somalie |       | Madagascar |       |  |
| <b>import</b> |                           |      |                      |       |                          |      |       |      |                |                |                    |               |         |       |            |       |  |
| 1958          | 20,6                      | 14,2 | 102,2                | 72,4  | 19,3                     | 12,5 | 34,7  | 24,8 | 57,8           | 39,6           | 351,4              | 198,0         | 25,4    |       | 126,5      | 96,0  |  |
| 1959          | 16,0                      | 11,3 | 81,6                 | 57,3  | 17,4                     | 12,9 | 27,6  | 19,3 | 56,2           | 37,3           | 300,7              | 163,3         | 30,8    |       | 119,5      | 93,1  |  |
| 1960          | 26,9                      | 19,9 | 84,5                 | 56,6  | 20,1                     | 14,5 | 31,7  | 21,8 | 70,1           | 52,4           | 178,9              | 88,4          | 30,2    | 10,2  | 112,0      | 86,4  |  |
| 1961          | 25,4                      | 16,9 | 96,1                 | 61,9  | 22,3                     | 15,9 | 35,9  | 25,9 | 79,1           | 59,4           | 129,9              | 60,7          | 32,2    | 11,8  | 103,4      | 83,5  |  |
| 1962          | 26,9                      | 18,0 | 101,5                | 65,2  | 25,2                     | 18,0 | 38,7  | 28,1 | 67,7           | 53,3           | 263,5              | 107,1         | 37,8    | 12,2  | 121,6      | 99,8  |  |
| 1963          | 33,4                      | 23,5 | 109,0                | 74,6  | 26,3                     | 20,0 | 48,1  | 34,5 | 61,8           | 46,1           | 316,1              | 132,3         | 44,7    | 13,5  | 127,5      | 104,2 |  |
| 1964          | 31,4                      | 21,1 | 115,8                | 85,0  | 29,8                     | 22,3 | 55,7  | 39,8 | 64,8           | 48,8           |                    |               |         |       | 135,5      | 109,3 |  |
| 1965          |                           |      |                      |       | 27,4                     | 20,2 | 62,5  | 44,8 | 67,7           | 48,7           |                    |               |         |       | 138,4      | 99,5  |  |
| 1964 IV       | 8,2                       | 6,1  | 30,4                 | 21,8  | 9,9                      | 7,4  | 14,9  | 10,6 | 19,3           | 14,4           |                    |               |         |       | 33,4       | 26,4  |  |
| 1965 I        | 9,0                       | 6,3  | 38,4                 | 28,4  | 5,3                      | 4,0  | 11,3  | 8,0  | 15,6           | 11,2           |                    |               |         |       | 32,2       | 22,8  |  |
| II            | 9,1                       | 6,2  | 34,1                 | 26,1  | 6,4                      | 4,9  | 15,6  | 12,0 | 16,3           | 13,1           |                    |               |         |       | 34,1       | 24,7  |  |
| III           | 7,8                       | 5,1  |                      |       | 6,8                      | 4,9  | 15,0  | 10,1 | 15,8           | 12,2           |                    |               |         |       | 34,6       | 25,2  |  |
| IV            |                           |      |                      |       | 8,9                      | 6,4  | 20,6  | 14,7 | 20,0           | 12,2           |                    |               |         |       | 37,5       | 26,8  |  |
| 1966 I        |                           |      |                      |       | 6,3                      | 5,0  | 13,4  | 10,2 | 17,1           | 12,9           |                    |               |         |       | 31,9       | 23,3  |  |
| II            |                           |      |                      |       | 6,4                      | 4,8  | 17,1  | 12,3 |                |                |                    |               |         |       | 34,2       | 24,8  |  |
| <b>export</b> |                           |      |                      |       |                          |      |       |      |                |                |                    |               |         |       |            |       |  |
| 1958          | 16,1                      | 13,9 | 106,1                | 82,7  | 16,2                     | 13,8 | 39,9  | 31,0 | 14,0           | 9,8            | 412,6              | 244,5         | 18,5    |       | 96,4       | 59,4  |  |
| 1959          | 9,8                       | 8,3  | 108,4                | 81,3  | 15,4                     | 12,9 | 45,0  | 34,2 | 14,3           | 11,0           | 496,1              | 234,9         | 20,8    |       | 75,5       | 45,5  |  |
| 1960          | 16,5                      | 14,0 | 97,0                 | 81,8  | 13,9                     | 10,7 | 47,9  | 36,8 | 17,9           | 14,1           | 337,3              | 184,5         | 23,0    | 13,0  | 74,9       | 46,2  |  |
| 1961          | 14,5                      | 10,9 | 98,0                 | 81,8  | 13,7                     | 11,3 | 55,2  | 39,6 | 19,7           | 14,4           | 118,2              | 90,1          | 26,3    | 14,8  | 77,5       | 46,0  |  |
| 1962          | 10,9                      | 8,4  | 103,4                | 83,7  | 14,2                     | 9,0  | 58,7  | 44,9 | 35,1           | 25,5           | 120,6              | 82,6          | 25,2    | 13,1  | 94,3       | 56,4  |  |
| 1963          | 12,8                      | 10,9 | 118,4                | 90,0  | 22,0                     | 11,8 | 73,4  | 50,6 | 41,7           | 31,1           | 385,2              | 115,8         | 31,8    | 15,9  | 82,1       | 50,0  |  |
| 1964          | 13,2                      | 11,6 | 121,7                | 101,4 | 28,9                     | 16,5 | 91,3  | 60,9 | 47,4           | 29,3           |                    |               |         |       | 91,8       | 55,5  |  |
| 1965          |                           |      |                      |       | 26,4                     | 13,1 | 97,0  | 61,4 | 46,8           | 28,1           |                    |               |         |       | 91,7       | 48,0  |  |
| 1964 IV       | 3,2                       | 2,9  | 29,4                 | 26,1  | 6,4                      | 3,5  | 27,9  | 15,7 | 13,3           | 7,1            |                    |               |         |       | 25,3       | 13,8  |  |
| 1965 I        | 1,7                       | 1,4  | 34,2                 | 27,7  | 5,4                      | 2,8  | 21,1  | 14,2 | 11,5           | 6,4            |                    |               |         |       | 18,3       | 8,1   |  |
| II            | 4,4                       | 3,7  | 42,0                 | 31,7  | 7,2                      | 3,7  | 25,0  | 16,4 | 10,9           | 6,6            |                    |               |         |       | 20,9       | 11,9  |  |
| III           |                           |      |                      |       | 7,5                      | 4,3  | 23,8  | 13,6 | 10,8           | 7,1            |                    |               |         |       | 26,5       | 14,5  |  |
| IV            | 4,6                       | 3,6  |                      |       | 6,3                      | 2,3  | 27,1  | 17,2 | 14,4           | 8,0            |                    |               |         |       | 26,0       | 13,5  |  |
| 1966 I        |                           |      |                      |       | 8,1                      | 3,5  | 23,6  | 15,0 | 10,6           | 8,5            |                    |               |         |       | 21,6       | 10,3  |  |
| II            |                           |      |                      |       | 8,6                      | 5,7  | 24,5  | 15,5 |                |                |                    |               |         |       | 23,6       | 13,3  |  |

(1) Eingeschlossen in Senegal bis Dezember 1960.

(2) Einschl. Mali und Mauretanien bis Dezember 1960.

(3) Die Ergebnisse beziehen sich nur auf die seitens der mauretanischen Zollposten vorgenommenen Kontrollen.

(4) Vom 3. Vierteljahr 1960 an : ohne Katanga und Süd-Kasai.

Vom 1. Vierteljahr 1962 an : ohne Süd-Katanga und Süd-Kasai.

Ab 1963 beziehen sich die Zahlen wieder auf den ganzen Kongo. (Leo).

(5) Eisenerze eingeschlossen (Quelle: MIF, BMA) von 1963 an.

TAB. 12

Évolution du Commerce des principaux  
ASSOCIÉS D'OUTRE-MER DE LA CEE

Mio \$

| Période | Monde               | CEE   | Welt                 | EWG     | Monde   | CEE  | Welt                     | EWG  | Monde      | CEE  | Welt   | EWG  | Monde        | CEE   | Welt           | EWG  |
|---------|---------------------|-------|----------------------|---------|---------|------|--------------------------|------|------------|------|--------|------|--------------|-------|----------------|------|
|         | Total E.A.M.A.      |       | Côte fr. des Somalis |         | Comores |      | Saint-Pierre-et-Miquelon |      | Curaçao    |      | Aruba  |      | Surinam      |       | Nlle Calédonie |      |
|         | <b>import</b>       |       |                      |         |         |      |                          |      |            |      |        |      |              |       |                |      |
| 1958    | 1 119,0             | 749,0 | 9,4                  | 3,6     | 3,4     | 1,6  | 3,2                      | 0,8  | 491,8      | .    | 405,7  | .    | 37,9         | 12,3  | 45,0           | 27,0 |
| 1959    | 998,4               | 657,9 | 13,2                 | 3,6     | 3,2     | 1,4  | 4,1                      | 1,2  | 396,0      | 33,8 | 380,2  | 6,4  | 45,0         | 16,6  | 28,1           | 14,8 |
| 1960    | 919,1               | 624,1 | 13,4                 | 4,7     | 3,8     | 1,7  | 4,4                      | 1,5  | 312,3      | 24,4 | 369,0  | 5,9  | 54,1         | 21,2  | 38,3           | 22,1 |
| 1961    | 998,9               | 685,2 | 12,5                 | 6,0     | 3,7     | 1,8  | 4,6                      | 1,5  | 314,2      | 20,0 | 402,5  | 4,0  | 53,6         | 20,5  | 47,7           | 32,0 |
| 1962    | 1 177,4             | 744,4 | 12,8                 | 8,5     | 4,4     | 2,3  | 4,3                      | 1,8  | 329,3      | 22,6 | 391,0  | 5,4  | 54,6         | 19,8  | 41,2           | 27,9 |
| 1963    | [1 279,3]           | 797,7 | 25,7                 | 14,3    | 5,4     | 3,0  | 5,2                      | 2,2  | 312,8      | 19,1 | 382,6  | 6,2  | 58,4         | 21,2  | 38,5           | 24,3 |
| 1964    | [1 336]             | [862] | 20,9                 | 13,4    | 6,1     | 3,6  | 5,1                      | 1,8  | 313,2      | 19,5 | 334,5  | 5,8  | 80,6         | 24,9  | 54,4           | 33,6 |
| 1965    |                     |       | 23,1                 | 14,5    | 6,6     | 2,0  | 5,5                      | 2,0  | 294,2      | 20,2 | 321,8  | 5,2  | 95,3         | 26,5  | 76,0           | 51,0 |
| 1964 IV |                     |       | 6,1                  | 3,1     | 1,5     | 0,8  |                          |      | 81,3       | 5,6  | 84,0   | 1,5  | 19,3         |       | 14,1           | 9,0  |
| 1965 I  |                     |       | 5,3                  | 3,3     | 1,4     | 0,8  |                          |      | 82,9       | 4,6  | 77,5   | 1,1  |              |       |                |      |
| II      |                     |       | 6,7                  | 4,5     | 1,3     | 0,7  |                          |      | 71,5       | 4,9  | 82,5   | 1,4  |              |       |                |      |
| III     |                     |       | 5,3                  | 3,0     |         |      |                          |      | 63,8       | 4,9  | 77,6   | 1,3  |              |       |                |      |
| IV      |                     |       | 5,8                  | 3,7     |         |      |                          |      | 76,0       | 5,8  | 84,2   | 1,4  |              |       |                |      |
| 1966 I  |                     |       |                      |         |         |      |                          |      |            |      |        |      |              |       |                |      |
| II      |                     |       |                      |         |         |      |                          |      |            |      |        |      |              |       |                |      |
|         | <b>export</b>       |       |                      |         |         |      |                          |      |            |      |        |      |              |       |                |      |
| 1958    | 1 071,0             | 736,9 | 1,8                  | 1,3     | 2,2     | 1,6  | 1,4                      | 0,4  | 406,2      | .    | 402,6  | .    | 32,4         | 2,5   | 26,3           | 21,0 |
| 1959    | 1 088,5             | 663,5 | 1,3                  | 0,8     | 3,0     | 1,6  | 1,8                      | 0,4  | 334,8      | 25,5 | 377,0  | 13,8 | 40,3         | 3,2   | 29,6           | 19,7 |
| 1960    | 937,2               | 628,0 | 0,9                  | 0,6     | 3,2     | 2,1  | 1,8                      | 0,4  | 280,0      | 28,7 | 378,0  | 22,8 | 43,1         | 3,5   | 51,3           | 39,5 |
| 1961    | [1 012]             | [581] | 1,6                  | 0,8     | 2,8     | 2,0  | 1,5                      | 0,6  | 296,0      | 26,8 | 413,0  | 39,6 | 40,9         | 5,1   | 56,0           | 43,3 |
| 1962    | [1 066]             | [601] | 2,2                  | 1,2     | 2,5     | 2,0  | 1,7                      | 0,6  | 284,9      | 28,6 | 402,9  | 55,3 | 41,9         | 4,8   | 33,5           | 25,4 |
| 1963    | [1 201]             | 712,3 | 1,8                  | 1,3     | 4,7     | 2,5  | 1,7                      | 0,6  | 278,4      | 34,4 | 380,0  | 71,0 | 45,7         | 5,1   | 44,6           | 30,5 |
| 1964    | [1 324]             | [767] | 2,5                  | 1,8     | 4,0     | 2,3  | 2,1                      | 0,6  | 281,2      | 28,6 | 348,7  | 30,3 | 47,1         | 3,7   | 57,5           | 28,0 |
| 1965    |                     |       | 2,0                  | 1,5     | 3,7     | 2,2  | 1,9                      | 0,4  | 266,3      | 26,0 | 336,5  | 29,3 | 57,5         | 5,6   | 65,1           | 36,4 |
| 1964 IV |                     |       | 0,4                  | 0,2     | 2,0     | 1,0  | 0,6                      | 0,2  | 73,4       | 6,1  | 93,6   | 10,3 | 11,2         |       | 16,6           | 6,9  |
| 1965 I  |                     |       | 0,4                  | 0,3     | 0,8     | 0,4  |                          |      | 79,0       | 9,5  | 79,8   | 7,5  |              |       |                |      |
| II      |                     |       | 0,7                  | 0,5     | 0,6     | 0,5  |                          |      | 66,7       | 5,6  | 79,7   | 4,7  |              |       |                |      |
| III     |                     |       | 0,5                  | 0,4     |         |      |                          |      | 56,7       | 5,3  | 88,2   | 8,3  |              |       |                |      |
| IV      |                     |       | 0,4                  | 0,3     |         |      |                          |      | 63,9       | 5,6  | 88,8   | 8,8  |              |       |                |      |
| 1966 I  |                     |       |                      |         |         |      |                          |      |            |      |        |      |              |       |                |      |
| II      |                     |       |                      |         |         |      |                          |      | 67,7       |      | 81,9   |      | 12,0         |       | 15,6           |      |
|         | Polynésie française |       | Total T.O.M.         |         | Réunion |      | Guadeloupe               |      | Martinique |      | Guyane |      | Total D.O.M. |       |                |      |
|         | <b>import</b>       |       |                      |         |         |      |                          |      |            |      |        |      |              |       |                |      |
| 1958    | 13,2                | 6,5   | 1 009,6              | 93,3    | 48,3    | 31,7 | 47,8                     | 38,3 | 41,5       | 32,0 | 8,2    | 6,1  | 145,8        | 108,1 |                |      |
| 1959    | 12,8                | 5,9   | 882,6                | 87,7    | 44,3    | 30,9 | 42,0                     | 34,6 | 42,8       | 35,2 | 6,7    | 5,1  | 135,8        | 105,8 |                |      |
| 1960    | 18,3                | 9,8   | 813,6                | 91,2    | 52,0    | 38,8 | 48,3                     | 40,1 | 46,4       | 37,4 | 7,5    | 6,0  | 154,2        | 122,3 |                |      |
| 1961    | 23,5                | 13,1  | 862,3                | 88,9    | 57,7    | 41,7 | 52,3                     | 42,8 | 50,8       | 40,4 | 7,6    | 5,7  | 168,4        | 130,6 |                |      |
| 1962    | 25,2                | 14,9  | 862,8                | 103,2   | 63,3    | 46,2 | 57,5                     | 47,2 | 57,0       | 46,4 | 10,6   | 8,7  | 188,4        | 148,3 |                |      |
| 1963    | 32,2                | 20,6  | 860,8                | 110,9   | 69,7    | 50,1 | 69,6                     | 57,1 | 73,8       | 59,4 | 11,3   | 9,4  | 224,4        | 176,0 |                |      |
| 1964    | 71,2                | 48,2  | 886,1                | 150,8   | 90,0    | 65,3 | 79,4                     | 64,4 | 78,9       | 63,1 | 16,0   | 13,4 | 264,3        | 206,2 |                |      |
| 1965    |                     |       | [822,5]              | [121,4] | 97,0    | 72,3 | 85,2                     | 68,3 | 91,1       | 71,6 | 20,1   | 15,0 | 293,4        | 227,2 |                |      |
| 1964 IV | 19,7                | 14,7  | [226,0]              | [35,2]  | 22,4    | 17,1 | 21,2                     | 17,4 | 23,1       | 18,6 | 4,1    | 3,4  | 70,8         | 56,6  |                |      |
| 1965 I  |                     |       |                      |         | 22,7    | 17,4 | 19,6                     | 16,0 | 22,2       | 18,1 | 4,2    | 3,2  | 68,7         | 54,7  |                |      |
| II      |                     |       |                      |         | 22,9    | 17,6 | 22,8                     | 18,5 | 24,1       | 18,6 | 4,9    | 3,7  | 74,7         | 58,4  |                |      |
| III     |                     |       |                      |         | 26,7    | 19,6 | 20,6                     | 16,0 | 21,2       | 17,0 | 5,5    | 4,2  | 74,0         | 56,8  |                |      |
| IV      |                     |       |                      |         | 24,7    | 17,7 | 22,2                     | 17,8 | 23,6       | 17,9 | 5,5    | 3,9  | 76,0         | 57,3  |                |      |
| 1966 I  |                     |       |                      |         | 23,2    | 16,8 | 22,8                     | 18,0 | 23,7       | 18,0 | 5,9    | 4,4  | 75,6         | 57,2  |                |      |
| II      |                     |       |                      |         | 25,5    | 19,0 | 26,3                     | 21,9 | 23,6       | 18,6 | 6,7    | 5,0  | 82,1         | 64,5  |                |      |
|         | <b>export</b>       |       |                      |         |         |      |                          |      |            |      |        |      |              |       |                |      |
| 1958    | 10,4                | 5,6   | 883,3                | [70,9]  | 29,6    | 24,2 | 33,9                     | 29,3 | 28,9       | 26,2 | 1,3    | 0,9  | 93,7         | 80,6  |                |      |
| 1959    | 12,3                | 6,8   | 800,1                | 71,8    | 28,9    | 25,8 | 34,8                     | 29,3 | 31,3       | 28,7 | 0,9    | 0,5  | 95,9         | 84,3  |                |      |
| 1960    | 12,5                | 6,8   | 770,8                | 104,4   | 36,4    | 29,5 | 34,7                     | 32,2 | 32,3       | 30,8 | 1,1    | 0,7  | 104,5        | 93,2  |                |      |
| 1961    | 11,5                | 5,8   | 823,3                | 122,8   | 36,7    | 32,7 | 36,1                     | 28,5 | 33,6       | 30,3 | 0,7    | 0,4  | 107,1        | 91,9  |                |      |
| 1962    | 10,8                | 5,6   | 780,7                | 123,5   | 33,0    | 28,3 | 35,2                     | 29,5 | 33,6       | 31,3 | 0,5    | 0,3  | 102,3        | 89,4  |                |      |
| 1963    | 10,2                | 5,4   | 768,3                | [151,0] | 38,1    | 31,8 | 38,2                     | 28,0 | 35,6       | 31,6 | 0,7    | 0,4  | 112,6        | 91,8  |                |      |
| 1964    | 11,1                | 5,5   | 758,9                | [97,1]  | 37,4    | 35,0 | 34,8                     | 29,0 | 29,4       | 26,7 | 0,7    | 0,4  | 102,2        | 91,1  |                |      |
| 1965    |                     |       |                      |         | 34,4    | 31,1 | 37,8                     | 30,7 | 37,6       | 35,6 | 2,9    | 0,7  | 112,7        | 98,1  |                |      |
| 1964 IV | 2,7                 | 1,5   | 200,5                | [26,2]  | 17,6    | 16,9 | 1,5                      | 0,9  | 9,2        | 8,4  | 0,18   | 0,15 | 28,5         | 26,3  |                |      |
| 1965 I  |                     |       |                      |         | 8,8     | 7,8  | 6,0                      | 5,8  | 7,1        | 6,6  | 0,46   | 0,03 | 22,4         | 20,2  |                |      |
| II      |                     |       |                      |         | 2,3     | 2,0  | 12,9                     | 9,2  | 12,5       | 12,0 | 0,64   | 0,10 | 28,3         | 23,3  |                |      |
| III     |                     |       |                      |         | 7,2     | 6,7  | 10,9                     | 8,7  | 10,2       | 9,9  | 0,90   | 0,20 | 29,1         | 25,5  |                |      |
| IV      |                     |       |                      |         | 16,1    | 14,6 | 8,3                      | 7,0  | 7,8        | 7,1  | 0,90   | 0,40 | 33,1         | 29,1  |                |      |
| 1966 I  |                     |       |                      |         | 12,7    | 11,5 | 10,2                     | 9,1  | 7,2        | 6,7  | 0,73   | 0,14 | 30,8         | 27,4  |                |      |
| II      |                     |       |                      |         | 2,7     | 2,4  | 14,4                     | 10,9 | 13,5       | 13,0 | 1,00   | 0,20 | 31,6         | 26,5  |                |      |

(1) Inclus dans le Sénégal jusqu'en Décembre 1960.

(2) Y compris Mali et Mauritanie jusqu'en Décembre 1960.

(3) Chiffres ne se rapportant qu'aux contrôles effectués par les postes de douane mauritaniens.

(4) A partir du 3<sup>e</sup> trimestre 1960 : Katanga et Sud-Kasai exclus.A partir du 1<sup>er</sup> trimestre 1962 : Sud-Katanga et Sud-Kasai exclus.

En 1963 : ensemble du territoire.

(5) Minerais de fer compris (Source: MIFERMA) à partir de l'année 1963.

**AUSSENHANDEL DER WICHTIGSTEN ASSOZIIERTEN ÜBERSEEISCHEN LÄNDER UND GEBIETE**

TAB. 13 a

Einfuhr nach Warenklassen

Mio \$

| CST                        |                                 | 1961 |      | 1962  |      | 1963 |      | 1964  |      | 1965  |      | 1965  |       |      |      |      | 1966 |  |
|----------------------------|---------------------------------|------|------|-------|------|------|------|-------|------|-------|------|-------|-------|------|------|------|------|--|
|                            |                                 | Welt |      | Monde |      | Welt |      | Monde |      | Welt  |      | Welt  |       | Welt |      |      |      |  |
|                            |                                 | EWG  | CEE  | CEE   | EWG  | CEE  | EWG  | CEE   | EWG  | CEE   | I    | II    | III   | IV   | I    |      |      |  |
| <b>MAURITANIE</b>          |                                 |      |      |       |      |      |      |       |      |       |      |       |       |      |      |      |      |  |
| 0+1                        | Nahrungs- und Genußmittel       | 1,6  | 1,2  | 2,1   | 1,9  | 1,5  | 1,3  | 1,3   | 1,1  |       |      | 0,4   | 0,6   |      |      |      |      |  |
| 2+4                        | Rohstoffe                       | 0,8  | —    | 0,3   | 0,3  | 0,3  | 0,3  | 0,3   | 0,1  |       |      | 0,0   | 0,1   |      |      |      |      |  |
| 3                          | Mineralische Brennstoffe        | 0,8  | 0,4  | 0,9   | 0,7  | 0,8  | 0,2  | 1,1   | 0,1  |       |      | 0,3   | 0,3   |      |      |      |      |  |
| 7                          | Maschinen und Fahrzeuge         | 12,2 | 8,5  | 12,4  | 6,5  | 20,0 | 13,4 | 9,4   | 6,0  |       |      | 3,4   | 3,8   |      |      |      |      |  |
| 5+6+8                      | Andere industrielle Erzeugnisse | 15,6 | 15,2 | 19,8  | 18,9 | 7,8  | 7,4  | 3,7   | 3,1  |       |      | 2,0   | 2,0   |      |      |      |      |  |
| <b>MALI</b>                |                                 |      |      |       |      |      |      |       |      |       |      |       |       |      |      |      |      |  |
| 0+1                        | Nahrungs- und Genußmittel       | 6,9  | 4,3  | 8,9   | 2,7  | 7,2  | 1,6  | 6,2   | 1,6  | 8,7   | 2,1  | 3,0   | 1,7   | 1,5  | 2,5  | 3,4  |      |  |
| 2+4                        | Rohstoffe                       | 1,5  | 0,4  | 1,3   | 0,2  | 1,8  | 0,1  | 1,7   | 0,0  | 1,5   | 0,0  | 0,2   | 0,7   | 0,2  | 0,4  | 0,6  |      |  |
| 3                          | Mineralische Brennstoffe        | 1,8  | 0,6  | 2,3   | 0,7  | 2,2  | 0,5  | 2,3   | 0,8  | 2,6   | 1,4  | 0,4   | 0,6   | 0,9  | 0,7  | 0,7  |      |  |
| 7                          | Maschinen und Fahrzeuge         | 6,3  | 5,3  | 16,9  | 8,3  | 7,6  | 3,9  | 10,1  | 5,1  | 9,8   | 3,9  | 2,5   | 2,2   | 2,7  | 2,4  | 2,6  |      |  |
| 5+6+8                      | Andere industrielle Erzeugnisse | 19,0 | 16,0 | 16,4  | 11,8 | 15,5 | 7,6  | 16,3  | 6,4  | 20,3  | 4,9  | 4,7   | 3,3   | 5,5  | 6,8  | 5,7  |      |  |
| <b>NIGER</b>               |                                 |      |      |       |      |      |      |       |      |       |      |       |       |      |      |      |      |  |
| 0+1                        | Nahrungs- und Genußmittel       | 4,3  | 2,0  | 6,2   | 3,1  | 4,4  | 2,5  | 5,0   | 3,4  | 5,0   | 3,6  | 1,0   | 1,1   | 1,4  | 1,5  |      |      |  |
| 2+4                        | Rohstoffe                       | 0,7  | 0,0  | 2,1   | 0,4  | 0,7  | 0,0  | 0,7   | 0,0  | 1,4   | 0,1  | 0,3   | 0,3   |      |      |      |      |  |
| 3                          | Mineralische Brennstoffe        | 1,0  | 0,1  | 1,2   | 0,2  | 2,7  | 0,2  | 2,7   | 0,5  | 2,4   | 0,3  | 0,5   | 0,5   | 0,5  | 0,9  |      |      |  |
| 7                          | Maschinen und Fahrzeuge         | 3,3  | 2,6  | 5,8   | 4,4  | 4,2  | 3,2  | 6,3   | 5,2  | 8,1   | 6,3  | 2,1   | 1,4   | 1,9  | 2,7  |      |      |  |
| 5+6+8                      | Andere industrielle Erzeugnisse | 9,4  | 5,4  | 11,8  | 7,9  | 10,0 | 6,4  | 18,1  | 12,4 | 19,5  | 13,1 | 5,4   | 5,2   | 4,2  | 4,7  |      |      |  |
| <b>TCHAD</b>               |                                 |      |      |       |      |      |      |       |      |       |      |       |       |      |      |      |      |  |
| 0+1                        | Nahrungs- und Genußmittel       | 4,2  | 2,2  | 4,7   | 2,7  | 4,7  | 2,6  | 5,1   | 2,6  | 4,0   | 2,2  | 0,8   | 0,8   | 1,3  | 1,1  | 1,3  |      |  |
| 2+4                        | Rohstoffe                       | 0,8  | 0,3  | 1,0   | 0,3  | 1,0  | 0,3  | 1,0   | 0,3  | 1,1   | 0,4  | 0,2   | 0,1   | 0,4  | 0,4  | 0,2  |      |  |
| 3                          | Mineralische Brennstoffe        | 2,7  | 0,1  | 4,1   | 0,2  | 4,5  | 0,3  | 4,8   | 0,3  | 6,4   | 0,2  | 1,4   | 2,1   | 1,4  | 1,5  | 0,6  |      |  |
| 7                          | Maschinen und Fahrzeuge         | 5,8  | 4,7  | 6,7   | 5,5  | 6,3  | 5,4  | 7,7   | 6,4  | 6,6   | 5,5  | 1,4   | 1,8   | 1,2  | 2,2  | 1,6  |      |  |
| 5+6+8                      | Andere industrielle Erzeugnisse | 11,4 | 8,8  | 11,9  | 9,6  | 11,8 | 9,4  | 15,3  | 11,5 | 12,4  | 9,2  | 2,9   | 2,6   | 2,6  | 4,3  | 3,2  |      |  |
| <b>SÉNÉGAL</b>             |                                 |      |      |       |      |      |      |       |      |       |      |       |       |      |      |      |      |  |
|                            |                                 | (a)  |      |       |      |      |      |       |      |       |      |       |       |      |      |      |      |  |
| 0+1                        | Nahrungs- und Genußmittel       | 49,5 | 29,1 | 48,9  | 27,1 | 52,5 | 29,3 | 63,9  | 32,0 | 60,0  | 29,6 | 15,1  | 14,3  | 15,4 | 15,2 | 17,4 |      |  |
| 2+4                        | Rohstoffe                       | 3,4  | 2,2  | 3,0   | 2,1  | 2,8  | 1,8  | 3,2   | 2,0  | 7,1   | 1,7  | 1,7   | 2,0   | 1,6  | 1,8  | 2,2  |      |  |
| 3                          | Mineralische Brennstoffe        | 7,5  | 2,4  | 8,4   | 2,1  | 8,4  | 2,4  | 8,0   | 1,9  | 10,3  | 0,9  | 3,1   | 3,1   | 3,1  | 1,0  | 3,9  |      |  |
| 7                          | Maschinen und Fahrzeuge         | 25,8 | 21,7 | 26,2  | 22,2 | 27,0 | 23,4 | 27,4  | 22,8 | 23,4  | 19,9 | 7,3   | 5,8   | 5,1  | 5,2  | 7,1  |      |  |
| 5+6+8                      | Andere industrielle Erzeugnisse | 69,0 | 62,8 | 68,2  | 61,8 | 65,2 | 58,9 | 69,2  | 61,6 | 63,6  | 55,2 | 21,6  | 15,2  | 12,1 | 14,7 | 19,3 |      |  |
| <b>CÔTE-D'IVOIRE</b>       |                                 |      |      |       |      |      |      |       |      |       |      |       |       |      |      |      |      |  |
| 0+1                        | Nahrungs- und Genußmittel       | 25,9 | 16,8 | 26,1  | 14,3 | 28,2 | 15,8 | 40,6  | 20,6 | 42,0  | 23,1 | 10,2* | 10,2* | 9,6  | 12,0 | 10,8 |      |  |
| 2+4                        | Rohstoffe                       | 3,0  | 1,4  | 1,9   | 0,7  | 4,3  | 0,8  | 5,6   | 0,9  | 3,8   | 1,0  | 1,1*  | 1,1*  | 0,8  | 0,8  | 1,3  |      |  |
| 3                          | Mineralische Brennstoffe        | 8,0  | 2,4  | 8,1   | 2,9  | 8,7  | 2,4  | 11,0  | 2,9  | 13,2  | 4,6  | 3,1*  | 3,1*  | 2,0  | 5,0  | 0,8  |      |  |
| 7                          | Maschinen und Fahrzeuge         | 43,7 | 36,6 | 37,3  | 30,3 | 48,8 | 40,3 | 74,5  | 55,6 | 66,4  | 55,6 | 16,5* | 16,5* | 15,5 | 17,9 | 17,7 |      |  |
| 5+6+8                      | Andere industrielle Erzeugnisse | 73,2 | 66,1 | 66,5  | 59,9 | 79,4 | 69,5 | 113,1 | 98,6 | 110,6 | 94,4 | 28,8* | 28,8* | 22,2 | 30,8 | 32,2 |      |  |
| <b>TOGO</b>                |                                 |      |      |       |      |      |      |       |      |       |      |       |       |      |      |      |      |  |
| 0+1                        | Nahrungs- und Genußmittel       | 5,2  | 2,2  | 7,6   | 2,7  | 7,1  | 2,4  | 9,0   | 3,3  | 7,8   | 2,8  | 1,9   | 1,5   | 2,3  | 2,1  | 2,6  |      |  |
| 2+4                        | Rohstoffe                       | 1,1  | 0,0  | 0,9   | 0,0  | 1,2  | 0,0  | 1,1   | 0,1  | 0,9   | 0,1  | 0,3   | 0,1   | 0,3  | 0,2  | 0,2  |      |  |
| 3                          | Mineralische Brennstoffe        | 1,9  | 0,3  | 1,7   | 0,2  | 1,7  | 0,2  | 1,9   | 0,3  | 1,6   | 0,4  | 0,4   | 0,4   | 0,4  | 0,4  | 0,6  |      |  |
| 7                          | Maschinen und Fahrzeuge         | 6,5  | 4,4  | 5,3   | 3,6  | 5,4  | 3,9  | 9,9   | 7,9  | 14,5  | 12,3 | 2,9   | 5,3   | 3,9  | 2,4  | 3,1  |      |  |
| 5+6+8                      | Andere industrielle Erzeugnisse | 11,5 | 7,2  | 11,6  | 6,5  | 13,6 | 7,5  | 19,7  | 9,2  | 20,2  | 9,6  | 5,6   | 4,8   | 4,7  | 5,1  | 4,8  |      |  |
| <b>DAHOMÉY</b>             |                                 |      |      |       |      |      |      |       |      |       |      |       |       |      |      |      |      |  |
| 0+1                        | Nahrungs- und Genußmittel       | 5,0  | 2,8  | 6,9   | 3,9  | 7,4  | 4,2  | 7,5   | 4,0  |       |      | 1,9   | 1,9   | 1,9  |      |      |      |  |
| 2+4                        | Rohstoffe                       | 0,5  | 0,0  | 0,6   | 0,0  | 0,8  | 0,1  | 0,7   | 0,0  |       |      | 0,2   | 0,2   | 0,1  |      |      |      |  |
| 3                          | Mineralische Brennstoffe        | 2,1  | 0,4  | 2,1   | 0,5  | 2,0  | 0,7  | 1,9   | 0,5  |       |      | 0,4   | 0,5   | 0,6  |      |      |      |  |
| 7                          | Maschinen und Fahrzeuge         | 6,1  | 5,1  | 5,2   | 4,2  | 6,1  | 5,2  | 4,9   | 4,1  |       |      | 1,4   | 1,6   | 1,4  |      |      |      |  |
| 5+6+8                      | Andere industrielle Erzeugnisse | 11,6 | 8,5  | 12,0  | 9,4  | 17,2 | 13,3 | 16,4  | 12,3 |       |      | 5,1   | 4,9   | 3,9  |      |      |      |  |
| <b>CAMEROUN ORIENTAL</b>   |                                 |      |      |       |      |      |      |       |      |       |      |       |       |      |      |      |      |  |
| 0+1                        | Nahrungs- und Genußmittel       | 18,0 | 9,0  | 18,5  | 8,7  | 15,3 | 8,7  | 19,3  | 11,3 |       |      | 5,0   | 4,6   |      |      |      |      |  |
| 2+4                        | Rohstoffe                       | 2,2  | 1,4  | 2,1   | 1,0  | 2,2  | 1,2  | 2,4   | 1,6  |       |      | 0,6   | 0,4   |      |      |      |      |  |
| 3                          | Mineralische Brennstoffe        | 7,1  | 2,3  | 7,1   | 2,3  | 7,2  | 3,1  | 8,6   | 4,0  |       |      | 2,0   | 2,0   |      |      |      |      |  |
| 7                          | Maschinen und Fahrzeuge         | 20,0 | 15,6 | 22,1  | 16,4 | 24,6 | 18,6 | 29,1  | 20,9 |       |      | 8,3   | 9,1   |      |      |      |      |  |
| 5+6+8                      | Andere industrielle Erzeugnisse | 47,6 | 32,4 | 50,4  | 35,6 | 58,8 | 42,2 | 72,5  | 50,9 |       |      | 19,1  | 17,8  |      |      |      |      |  |
| <b>REP. CENTRAFRICAINE</b> |                                 |      |      |       |      |      |      |       |      |       |      |       |       |      |      |      |      |  |
| 0+1                        | Nahrungs- und Genußmittel       | 2,0  | 2,1  | 3,4   | 2,3  | 4,2  | 2,8  | 4,3   | 2,4  | 3,6   | 2,6  | 0,7   | 0,9   | 0,9  | 1,1  | 0,9  |      |  |
| 2+4                        | Rohstoffe                       | 0,4  | 0,2  | 0,5   | 0,1  | 0,7  | 0,1  | 0,5   | 0,1  | 0,2   | 0,1  | 0,1   | 0,0   | 0,1  |      | 0,1  |      |  |
| 3                          | Mineralische Brennstoffe        | 1,4  | 0,1  | 1,2   | 0,1  | 1,4  | 0,2  | 1,3   | 0,3  | 1,9   | 0,4  | 0,2   | 0,3   | 0,6  | 0,8  | 0,3  |      |  |
| 7                          | Maschinen und Fahrzeuge         | 6,1  | 4,9  | 6,7   | 5,4  | 7,1  | 6,0  | 7,6   | 6,1  | 8,2   | 6,4  | 1,3   | 1,9   | 1,9  | 3,1  | 1,7  |      |  |
| 5+6+8                      | Andere industrielle Erzeugnisse | 11,0 | 8,2  | 12,8  | 9,4  | 12,9 | 10,8 | 16,1  | 13,3 | 13,4  | 10,7 | 3,1   | 3,3   | 3,0  | 4,0  | 3,4  |      |  |

TAB. 13 a

COMMERCE DES PRINCIPAUX  
ASSOCIÉS D'OUTRE-MER

## Importations par classes de produits

Mio \$

| 1961                              |      | 1962  |      | 1963  |      | 1964  |      | 1965 |      | 1965  |      |      |      |      | 1966                             | CST   |
|-----------------------------------|------|-------|------|-------|------|-------|------|------|------|-------|------|------|------|------|----------------------------------|-------|
| Welt                              | EWG  | Monde | CEE  | Welt  | EWG  | Monde | CEE  | Welt | EWG  | Monde |      |      |      |      | I                                |       |
|                                   |      |       |      |       |      |       |      |      |      | I     | II   | III  | IV   | I    |                                  |       |
| <b>GABON</b>                      |      |       |      |       |      |       |      |      |      |       |      |      |      |      |                                  |       |
| 7,1                               | 4,9  | 8,2   | 5,4  | 8,7   | 5,7  | 9,9   | 6,6  | 9,7  | 6,4  | 1,9   | 2,5  | 2,3  | 3,0  | 1,9  | Prod. aliment., boissons, tabacs | 0+1   |
| 0,3                               | 0,2  | 0,3   | 0,2  | 0,4   | 0,3  | 0,5   | 0,2  | 0,7  | 0,4  | 0,1   | 0,2  | 0,2  | 0,2  | 0,1  | Matières premières               | 2+4   |
| 2,2                               | 0,8  | 2,0   | 0,6  | 2,7   | 0,9  | 3,0   | 1,1  | 3,1  | 0,8  | 0,6   | 0,7  | 0,9  | 0,9  | 0,6  | Produits énergétiques            | 3     |
| 13,5                              | 9,1  | 12,7  | 8,5  | 16,8  | 11,1 | 19,2  | 12,7 | 23,9 | 15,9 | 3,6   | 5,5  | 6,2  | 8,6  | 4,7  | Machines et matériel de transp.  | 7     |
| 12,5                              | 10,7 | 15,1  | 13,1 | 19,1  | 16,3 | 22,6  | 18,8 | 24,4 | 20,7 | 5,0   | 6,4  | 5,4  | 7,6  | 5,8  | Autres produits industriels      | 5+6+8 |
| <b>CONGO-BRAZZAVILLE</b>          |      |       |      |       |      |       |      |      |      |       |      |      |      |      |                                  |       |
| 12,7                              | 7,3  | 13,0  | 8,2  | 12,4  | 7,7  | 12,6  | 7,3  | 10,0 | 6,0  | 2,1   | 3,2  | 2,4  | 2,3  | 2,4  | Prod. aliment., boissons, tabacs | 0+1   |
| 0,7                               | 0,5  | 0,6   | 0,4  | 0,6   | 0,2  | 0,5   | 0,2  | 0,5  | 0,3  | 0,1   | 0,2  | 0,0  | 0,2  | 0,1  | Matières premières               | 2+4   |
| 4,6                               | 1,1  | 4,2   | 0,7  | 4,1   | 1,2  | 4,2   | 1,2  | 4,7  | 1,1  | 0,8   | 1,0  | 0,9  | 1,0  | 0,8  | Produits énergétiques            | 3     |
| 27,9                              | 21,0 | 19,2  | 16,1 | 18,1  | 13,5 | 19,2  | 15,3 | 22,3 | 17,5 | 5,4   | 6,3  | 5,2  | 5,4  | 6,5  | Machines et matériel de transp.  | 7     |
| 31,6                              | 28,1 | 29,4  | 26,5 | 25,4  | 22,5 | 27,4  | 23,9 | 28,0 | 23,7 | 7,0   | 5,7  | 7,4  | 7,9  | 7,3  | Autres produits industriels      | 5+6+8 |
| <b>CONGO-LÉOPOLDVILLE</b>         |      |       |      |       |      |       |      |      |      |       |      |      |      |      |                                  |       |
| .                                 | .    | 43,0  | 8,9  | 87,0  | 16,6 | .     | .    | .    | .    | .     | .    | .    | .    | .    | Prod. aliment., boissons, tabacs | 0+1   |
| .                                 | .    | 5,8   | 1,6  | 8,3   | 1,6  | .     | .    | .    | .    | .     | .    | .    | .    | .    | Matières premières               | 2+4   |
| .                                 | .    | 14,3  | 1,4  | 31,4  | 4,0  | .     | .    | .    | .    | .     | .    | .    | .    | .    | Produits énergétiques            | 3     |
| .                                 | .    | 83,1  | 49,4 | 83,1  | 49,4 | .     | .    | .    | .    | .     | .    | .    | .    | .    | Machines et matériel de transp.  | 7     |
| .                                 | .    | 106,3 | 60,7 | 106,3 | 60,7 | .     | .    | .    | .    | .     | .    | .    | .    | .    | Autres produits industriels      | 5+6+8 |
| <b>MADAGASCAR</b>                 |      |       |      |       |      |       |      |      |      |       |      |      |      |      |                                  |       |
| 14,5                              | 11,6 | 15,8  | 12,3 | 16,7  | 12,9 | 17,5  | 12,3 | 26,3 | 9,3  | 6,4   | 6,5  | 6,0  | 7,4  | 5,7  | Prod. aliment., boissons, tabacs | 0+1   |
| 3,1                               | 1,5  | 2,4   | 1,3  | 2,3   | 0,6  | 1,8   | 0,7  | 2,4  | 1,1  | 0,4   | 0,4  | 0,5  | 1,1  | 1,5  | Matières premières               | 2+4   |
| 5,5                               | 0,5  | 6,1   | 0,6  | 6,7   | 0,8  | 7,0   | 1,0  | 7,5  | 1,1  | 1,7   | 1,7  | 1,7  | 2,4  | 1,4  | Produits énergétiques            | 3     |
| 25,1                              | 21,4 | 27,0  | 22,9 | 30,5  | 26,5 | 37,9  | 31,3 | 34,9 | 28,7 | 8,8   | 8,6  | 8,1  | 9,4  | 9,0  | Machines et matériel de transp.  | 7     |
| 54,8                              | 48,1 | 70,0  | 62,2 | 70,9  | 62,8 | 70,8  | 63,3 | 66,6 | 58,6 | 14,9  | 16,7 | 17,9 | 17,1 | 14,3 | Autres produits industriels      | 5+6+8 |
| <b>CÔTE FRANÇAISE DES SOMALIS</b> |      |       |      |       |      |       |      |      |      |       |      |      |      |      |                                  |       |
| 4,1                               | 1,3  | 3,6   | 1,4  | 4,7   | 2,0  | 6,0   | 2,2  | 6,9  | 2,4  | 1,5   | 1,6  | 1,8  | 2,0  | .    | Prod. aliment., boissons, tabacs | 0+1   |
| 0,3                               | 0,3  | 0,3   | 0,2  | 2,0   | 0,3  | 0,6   | 0,4  | 0,7  | 0,5  | 0,2   | 0,1  | 0,2  | 0,2  | .    | Matières premières               | 2+4   |
| 0,4                               | 0,0  | 0,1   | 0,0  | 0,0   | 0,0  | 0,5   | 0,0  | 0,6  | 0,1  | 0,1   | 0,2  | 0,1  | 0,2  | .    | Produits énergétiques            | 3     |
| 0,8                               | 0,6  | 1,7   | 1,6  | 1,3   | 1,1  | 2,0   | 1,8  | 1,2  | 0,9  | 0,3   | 0,4  | 0,2  | 0,3  | .    | Machines et matériel de transp.  | 7     |
| 4,5                               | 2,9  | 7,1   | 5,3  | 13,0  | 10,9 | 11,7  | 8,9  | 13,8 | 10,5 | 3,2   | 4,4  | 2,9  | 3,3  | .    | Autres produits industriels      | 5+6+8 |
| <b>SURINAM</b>                    |      |       |      |       |      |       |      |      |      |       |      |      |      |      |                                  |       |
| .                                 | .    | 9,0   | 4,1  | 9,4   | 4,1  | 9,6   | 3,9  | 10,1 | 3,9  | .     | .    | .    | .    | .    | Prod. aliment., boissons, tabacs | 0+1   |
| .                                 | .    | 2,1   | 0,2  | 1,5   | 0,3  | 1,5   | 0,3  | 2,6  | 0,7  | .     | .    | .    | .    | .    | Matières premières               | 2+4   |
| .                                 | .    | 5,5   | 0,1  | 5,3   | 0,2  | 5,7   | 0,0  | 6,6  | 0,1  | .     | .    | .    | .    | .    | Produits énergétiques            | 3     |
| .                                 | .    | 14,8  | 5,2  | 15,4  | 5,7  | 28,4  | 9,7  | 30,6 | 8,6  | .     | .    | .    | .    | .    | Machines et matériel de transp.  | 7     |
| .                                 | .    | 23,0  | 9,9  | 26,7  | 10,6 | 35,3  | 10,9 | 45,3 | 13,0 | .     | .    | .    | .    | .    | Autres produits industriels      | 5+6+8 |
| <b>LA RÉUNION</b>                 |      |       |      |       |      |       |      |      |      |       |      |      |      |      |                                  |       |
| 14,1                              | 5,0  | 17,3  | 6,9  | 19,3  | 7,6  | 25,0  | 11,0 | 28,0 | 13,4 | 6,2   | 5,9  | 7,2  | 8,7  | 7,1  | Prod. aliment., boissons, tabacs | 0+1   |
| 2,7                               | 1,0  | 3,0   | 0,9  | 3,7   | 1,2  | 3,9   | 1,3  | 4,1  | 1,2  | 1,1   | 0,9  | 1,1  | 1,0  | 1,1  | Matières premières               | 2+4   |
| 1,3                               | 0,2  | 1,6   | 0,2  | 1,8   | 0,3  | 1,9   | 0,3  | 2,1  | 0,2  | 0,4   | 0,5  | 0,7  | 0,5  | 0,6  | Produits énergétiques            | 3     |
| 9,7                               | 9,2  | 11,3  | 10,6 | 10,2  | 9,6  | 15,0  | 13,7 | 19,5 | 18,3 | 4,5   | 5,5  | 5,4  | 4,1  | 4,3  | Machines et matériel de transp.  | 7     |
| 18,7                              | 17,6 | 22,5  | 21,4 | 26,3  | 24,9 | 35,8  | 32,7 | 43,2 | 39,2 | 10,4  | 10,1 | 12,4 | 12,3 | 10,1 | Autres produits industriels      | 5+6+8 |
| <b>LA GUADELOUPE</b>              |      |       |      |       |      |       |      |      |      |       |      |      |      |      |                                  |       |
| 10,6                              | 7,7  | 13,8  | 10,6 | 16,5  | 13,1 | 17,7  | 13,3 | 21,3 | 16,5 | 5,0   | 5,4  | 5,4  | 5,5  | 6,1  | Prod. aliment., boissons, tabacs | 0+1   |
| 2,0                               | 1,7  | 1,9   | 1,6  | 2,5   | 2,3  | 2,4   | 2,2  | 2,9  | 2,5  | 0,8   | 0,7  | 0,8  | 0,6  | 0,7  | Matières premières               | 2+4   |
| 3,5                               | 0,0  | 3,6   | 0,1  | 4,7   | 0,1  | 4,0   | 0,1  | 3,8  | 0,1  | 0,9   | 1,0  | 0,9  | 1,0  | 1,2  | Produits énergétiques            | 3     |
| 9,4                               | 8,2  | 11,4  | 9,9  | 11,9  | 10,2 | 15,6  | 13,3 | 18,6 | 15,4 | 4,4   | 5,5  | 4,1  | 4,6  | 4,8  | Machines et matériel de transp.  | 7     |
| 17,0                              | 16,3 | 20,6  | 19,6 | 25,8  | 24,6 | 30,4  | 27,7 | 38,5 | 37,7 | 8,4   | 10,2 | 9,4  | 10,5 | 9,9  | Autres produits industriels      | 5+6+8 |
| <b>LA MARTINIQUE</b>              |      |       |      |       |      |       |      |      |      |       |      |      |      |      |                                  |       |
| 10,9                              | 8,2  | 13,0  | 10,1 | 16,5  | 12,8 | 18,3  | 13,8 | 22,2 | 16,8 | 5,2   | 5,3  | 5,1  | 6,6  | 6,2  | Prod. aliment., boissons, tabacs | 0+1   |
| 2,6                               | 2,1  | 2,4   | 2,0  | 2,6   | 2,2  | 3,1   | 2,5  | 3,1  | 2,5  | 0,8   | 0,8  | 0,6  | 0,9  | 0,7  | Matières premières               | 2+4   |
| 3,2                               | 0,0  | 3,2   | 0,1  | 3,9   | 0,1  | 4,2   | 0,1  | 4,5  | 0,1  | 1,1   | 1,0  | 1,1  | 1,3  | 1,4  | Produits énergétiques            | 3     |
| 8,3                               | 6,7  | 10,5  | 8,7  | 13,8  | 10,8 | 14,0  | 11,4 | 17,4 | 14,4 | 4,8   | 4,7  | 3,6  | 4,3  | 4,2  | Machines et matériel de transp.  | 7     |
| 15,1                              | 14,2 | 20,8  | 19,4 | 27,5  | 25,4 | 29,9  | 27,4 | 43,8 | 37,8 | 10,3  | 12,2 | 10,3 | 11,0 | 11,2 | Autres produits industriels      | 5+6+8 |
| <b>LA GUYANE</b>                  |      |       |      |       |      |       |      |      |      |       |      |      |      |      |                                  |       |
| 2,0                               | 1,3  | 2,7   | 1,9  | 2,9   | 2,2  | 4,4   | 3,3  | 5,7  | 3,9  | 1,4   | 1,4  | 1,3  | 1,6  | 1,7  | Prod. aliment., boissons, tabacs | 0+1   |
| 0,1                               | 0,0  | 0,1   | 0,0  | 0,0   | 0,0  | 0,2   | 0,2  | 0,3  | 0,2  | 0,1   | 0,0  | 0,1  | 0,1  | 0,1  | Matières premières               | 2+4   |
| 0,5                               | 0,0  | 0,4   | 0,0  | 0,5   | 0,0  | 0,6   | 0,1  | 0,8  | 0,1  | 0,2   | 0,2  | 0,2  | 0,2  | 0,2  | Produits énergétiques            | 3     |
| 1,2                               | 0,9  | 2,8   | 2,5  | 2,6   | 2,4  | 3,8   | 3,4  | 6,1  | 4,7  | 1,1   | 1,4  | 2,0  | 1,6  | 2,0  | Machines et matériel de transp.  | 7     |
| 2,0                               | 1,9  | 3,1   | 2,8  | 3,9   | 3,6  | 6,9   | 6,3  | 7,0  | 6,1  | 1,5   | 1,8  | 1,9  | 1,8  | 1,9  | Autres produits industriels      | 5+6+8 |

13

AUSSENHANDEL DER WICHTIGSTEN  
ASSOZIIERTEN ÜBERSEEISCHEN  
LÄNDER UND GEBIETE

TAB. 13 b

Ausfuhr wichtiger Waren

Mio \$

| CST                        |  | 1961 |      | 1962  |      | 1963 |      | 1964  |      | 1965  |      | 1965  |       |      |      |      | 1966 |
|----------------------------|--|------|------|-------|------|------|------|-------|------|-------|------|-------|-------|------|------|------|------|
|                            |  | Welt |      | Monde |      | Welt |      | Monde |      | Welt  |      | Welt  |       |      |      |      |      |
|                            |  | EWG  | CEE  | CEE   | EWG  | EWG  | CEE  | CEE   | EWG  | EWG   | I    | II    | III   | IV   | I    |      |      |
| <b>MAURITANIE</b>          |  |      |      |       |      |      |      |       |      |       |      |       |       |      |      |      |      |
| 031.2                      | Fisch, getrockn. - Poissons secs                 | 1,8  | 0,0  | 0,9   | 0,0  | 1,1  | 0,0  | 1,3   | 0,03 |       |      | 0,1   | 0,9   |      |      |      |      |
| 281                        | Eisenerze - Min. de fer                          |      |      |       |      | 10,9 | 8,5  | 43,1  | 29,1 |       |      | 12,2  | 13,3  |      |      |      |      |
| 292.2                      | Lacke, Gummen - Gommés                           | 0,4  | 0,4  | 0,2   | 0,1  | 0,3  | 0,3  | 0,8   | 0,8  |       |      | 0,2   | 0,2   |      |      |      |      |
| <b>MALI</b>                |  |      |      |       |      |      |      |       |      |       |      |       |       |      |      |      |      |
| 001.1.0                    | Rinder - Bovins                                  | 1,2  | —    | 0,9   | 0,0  | 1,4  | —    | 3,0   | —    | 4,5   | —    | 1,5   | 1,5   | 0,7  | 0,8  | 0,8  |      |
| 031.2.0                    | Fisch, getrockn. - Poissons<br>conserv. simpl.   | 3,2  | —    | 1,9   | —    | 1,8  | —    | 1,2   | —    | 3,1   | —    | 0,6   | 1,3   | 0,8  | 0,4  | 0,6  |      |
| 221.1.2                    | Erdnüsse - Arachides décort.                     | 5,4  | 0,6  | 4,2   | 0,4  | 4,1  | 1,1  | 8,2   | 0,2  | 2,3   | 0,0  | —     | 1,7   | 0,5  | 0,1  | —    |      |
| 263.1.1                    | Rohbaumwolle - Coton en masse                    | 1,2  | 0,9  | 1,1   | 0,6  | 1,4  | 0,7  | 1,2   | 0,7  | 2,6   | 0,0  | 0,4   | 0,7   | 1,0  | 0,5  | 0,4  |      |
| <b>NIGER</b>               |  |      |      |       |      |      |      |       |      |       |      |       |       |      |      |      |      |
| 001                        | Lebende Tiere - Animaux vivants                  | 1,6  | —    | 3,1   | —    | 3,5  | —    | 2,7   | —    | 4,1   | —    | 1,3   | 1,1   | 0,2  | 1,5  |      |      |
| 054.2                      | Trockene Hülsenfrüchte - Légumes<br>à cosse secs | 0,3  | —    | 0,8   | —    | 0,4  | —    | 0,1   | 0,0  | 3,1   | —    | 0,2   | 0,6   | 0,4  | 0,1  |      |      |
| 211                        | Häute, roh - Peaux brutes                        | 0,4  | 0,2  | 0,4   | 0,2  | 0,3  | 0,2  | 0,5   | 0,3  | 0,6   | 0,0  | 0,1   | 0,3   | 0,1  | 0,1  |      |      |
| 221.1.2                    | Erdnüsse - Arachides décort.                     | 10,5 | 10,2 | 7,4   | 7,4  | 13,7 | 13,7 | 13,3  | 12,2 | 12,4  | 12,4 | 4,9   | 5,6   | 0,1  | 1,8  |      |      |
| 421.4                      | Erdnussöl - Huile d'arachide                     | 1,5  | 1,2  | 0,5   | 0,4  | 0,7  | 0,6  | 1,7   | 0,6  | 1,2   | 0,0  | 0,3   | 0,3   | 0,5  | 0,1  |      |      |
| <b>TCHAD</b>               |  |      |      |       |      |      |      |       |      |       |      |       |       |      |      |      |      |
| 001.1.0                    | Rinder - Bovins                                  | 1,1  | —    | 1,5   | 0,0  | 2,1  | —    | 1,7   | —    | 2,1   | —    | 0,5   | 0,3   | 0,5  | 0,8  | 0,4  |      |
| 211                        | Häute, roh - Peaux brutes                        | 0,9  | 0,8  | 0,8   | 0,7  | 0,6  | 0,4  | 0,6   | 0,5  | 0,5   | 0,4  | 0,1   | 0,2   | 0,1  | 0,1  | 0,1  |      |
| 263.1.1                    | Rohbaumwolle - Coton en masse                    | 17,1 | 16,2 | 11,4  | 8,8  | 17,5 | 14,4 | 21,0  | 16,2 | 21,1  | 13,8 | 3,7   | 7,7   | 6,0  | 3,7  | 0,0  |      |
| 292.2                      | Lacke, Gummen - Gommés                           | —    | —    | 0,2   | 0,1  | 0,1  | 0,1  | 0,2   | 0,1  | 0,1   | 0,1  | —     | 0,1   | —    | —    | 0,0  |      |
| <b>SÉNÉGAL</b>             |  |      |      |       |      |      |      |       |      |       |      |       |       |      |      |      |      |
| 046.0.1                    | Weizenmehl - Farine de from.                     | 2,3  | —    | 2,5   | —    | 2,2  | —    | 2,6   | —    | 2,8   | 2,7  | 0,4   | 0,9   | 0,7  | 0,8  | 0,3  |      |
| 081.3.1                    | Erdn.-Ölkuchen - Tourt. d'arach.                 | 9,5  | 4,6  | 8,6   | 6,2  | 7,7  | 5,0  | 9,7   | 6,0  | 10,3  | 6,9  | 2,0   | 3,1   | 2,8  | 2,4  | 2,0  |      |
| 221.1.2                    | Erdnüsse - Arachides décort.                     | 46,3 | 44,1 | 47,7  | 47,2 | 35,3 | 35,3 | 36,9  | 34,9 | 37,3  | 36,0 | 14,8  | 14,1  | 7,4  | 1,0  | 16,0 |      |
| 271.3                      | Kalziumphos. - Phosph. de Ca                     | 4,2  | 2,9  | 5,5   | 3,8  | 5,3  | 3,2  | 9,6   | 4,2  | 10,8  | 5,0  | 1,9   | 3,3   | 1,7  | 3,9  | 3,3  |      |
| 421.4                      | Erdnussöl - Huile d'arachide                     | 47,0 | 40,9 | 44,4  | 41,5 | 39,0 | 38,4 | 48,8  | 47,6 | 53,2  | 52,8 | 11,6  | 16,1  | 14,8 | 10,7 | 12,8 |      |
| <b>CÔTE D'IVOIRE</b>       |  |      |      |       |      |      |      |       |      |       |      |       |       |      |      |      |      |
| 051.3                      | Bananen - Bananes                                | 8,5  | 8,4  | 11,5  | 11,3 | 14,1 | 13,7 | 13,0  | 12,5 | 11,3  | 8,5  | 2,9*  | 2,9*  | 2,3  | 3,2  | 3,1  |      |
| 071.1.1                    | Kaffee Robusta - Caf. Robusta                    | 81,5 | 50,7 | 76,0  | 50,3 | 99,1 | 62,6 | 168,9 | 93,6 | 104,9 | 56,4 | 35,1* | 35,2* | 14,8 | 19,8 | 42,0 |      |
| 072.1                      | Kakao - Cacao                                    | 39,7 | 25,7 | 42,7  | 23,7 | 45,7 | 32,7 | 58,9  | 44,0 | 44,2  | 30,5 | 12,6* | 12,6* | 3,1  | 15,9 | 12,4 |      |
| 242                        | Holz, roh - Bois bruts                           | 31,4 | 27,3 | 23,0  | 19,1 | 46,3 | 39,0 | 64,7  | 53,5 | 60,7  | 48,3 | 15,1* | 15,1* | 14,0 | 16,5 | 16,8 |      |
| 283,7                      | Manganerze - Minerai de Mn                       | 2,6  | 1,8  | 2,2   | 1,8  | 1,8  | 0,7  | 2,0   | 0,6  | 3,0   | 0,2  | 0,7*  | 0,7*  | 0,7  | 0,9  | 0,9  |      |
| <b>TOGO</b>                |  |      |      |       |      |      |      |       |      |       |      |       |       |      |      |      |      |
| 071.1.1                    | Kaffee Robusta - Café Robusta                    | 5,0  | 3,9  | 5,8   | 4,4  | 4,2  | 3,0  | 10,2  | 8,1  | 5,5   | 5,2  | 1,5   | 1,6   | 1,5  | 0,9  | 1,2  |      |
| 072.1                      | Kakao - Cacao                                    | 5,2  | 3,5  | 4,8   | 3,7  | 4,8  | 4,0  | 6,6   | 5,6  | 6,8   | 6,5  | 4,4   | 1,4   | 0,1  | 0,9  | 3,1  |      |
| 221.3                      | Palminüsse, -kerne - Palmistes                   | 1,2  | 1,2  | 1,1   | 1,1  | 1,6  | 1,6  | 1,8   | 1,8  | 2,4   | 2,3  | 0,5   | 0,7   | 0,6  | 0,6  | 0,2  |      |
| 263.1                      | Rohbaumwolle - Coton en masse                    | 1,3  | 1,0  | 1,0   | 1,0  | 1,4  | 1,2  | 0,7   | 0,5  | 1,2   | 0,4  | 0,2   | 0,1   | 0,2  | 0,7  | 0,1  |      |
| 271.3                      | Kalziumphos. - Phosph. de Ca                     | 0,6  | 0,2  | 2,0   | 0,8  | 4,3  | 2,2  | 7,9   | 3,8  | 8,7   | 5,8  | 1,9   | 1,4   | 2,7  | 2,7  | 4,8  |      |
| <b>DAHOMÉY</b>             |  |      |      |       |      |      |      |       |      |       |      |       |       |      |      |      |      |
| 031.2                      | Fisch, getrockn. - Poissons secs                 | 1,0  | —    | 0,5   | —    | 0,2  | —    | 0,0   | —    |       |      | 0,0   | 0,0   | 0,0  |      |      |      |
| 071.1.1                    | Kaffee Robusta - Café Robusta                    | 0,9  | 0,9  | 0,7   | 0,6  | 0,5  | 0,5  | 0,6   | 0,6  |       |      | 0,0   | 0,2   | 0,2  |      |      |      |
| 221.1.2                    | Erdnüsse - Arachides décort.                     | 2,2  | 2,1  | 0,8   | 0,6  | 1,2  | 1,2  | 0,6   | 0,6  |       |      | —     | 0,3   | 0,1  |      |      |      |
| 221.3                      | Palminüsse, -kerne - Palmistes                   | 5,5  | 5,3  | 4,7   | 4,5  | 6,6  | 6,5  | 7,1   | 7,0  |       |      | 0,8   | 1,3   | 0,3  |      |      |      |
| 422.2                      | Palmöl - Huile de palme                          | 2,1  | 1,6  | 1,9   | 1,8  | 1,9  | 1,8  | 2,7   | 2,6  |       |      | 0,4   | 1,6   | 0,7  |      |      |      |
| <b>CAMEROUN</b>            |  |      |      |       |      |      |      |       |      |       |      |       |       |      |      |      |      |
| 051.3                      | Bananen - Bananes                                | 3,3  | 3,3  | 3,4   | 3,4  | 3,6  | 3,6  | 5,4   | 4,5  |       |      | 1,5   | 1,5   |      |      |      |      |
| 071.1.1                    | Kaffee Robusta - Café Robusta                    | 14,8 | 11,8 | 16,7  | 11,0 | 16,0 | 10,6 | 17,5  | 9,7  |       |      | 3,0   | 8,1   |      |      |      |      |
| 072.1                      | Kakao - Cacao                                    | 25,3 | 21,2 | 26,0  | 21,8 | 32,5 | 28,7 | 27,8  | 26,9 |       |      | 17,5  | 4,3   |      |      |      |      |
| 242.3                      | Holz, roh - Bois bruts                           | 5,5  | 4,6  | 4,9   | 4,1  | 6,2  | 5,2  | 4,9   | 3,6  |       |      | 1,5   | 3,0   |      |      |      |      |
| 263.1                      | Rohbaumwolle - Coton en masse                    | 5,9  | 5,0  | 6,8   | 6,4  | 8,3  | 7,9  | 3,6   | 3,4  |       |      | 2,1   | 1,9   |      |      |      |      |
| <b>RÉP. CENTRAFRICAINE</b> |  |      |      |       |      |      |      |       |      |       |      |       |       |      |      |      |      |
| 071.1.1                    | Kaffee Robusta - Café Robusta                    | 3,8  | 3,1  | 4,1   | 3,0  | 3,0  | 3,0  | 7,7   | 6,5  | 3,9   | 3,9  | 0,6   | 1,2   | 1,8  | 0,3  | 1,7  |      |
| 221                        | Erdnüsse - Arachides                             | 0,3  | 0,2  | 0,3   | 0,1  | 0,0  | 0,0  | 0,9   | 0,8  | 1,0   | 0,9  | 0,3   | 0,3   |      | 0,4  | 0,1  |      |
| 231.1                      | Nat. Kautschuk - Caoutch. nat.                   | 0,3  | 0,1  | 0,4   | 0,2  | 0,5  | 0,3  | 0,4   | 0,3  | 0,4   | 0,3  | 0,1   | 0,1   | 0,1  | 0,1  | 0,1  |      |
| 263.1.1                    | Rohbaumwolle - Coton en masse                    | 6,2  | 5,9  | 4,6   | 3,9  | 5,5  | 5,3  | 5,6   | 5,3  | 5,0   | 3,3  | 0,4   | 1,1   | 1,4  | 2,1  | 0,6  |      |
| 667.2.0                    | Diamanten - Diamants                             | 1,5  | 0,8  | 2,9   | 0,8  | 10,6 | 1,5  | 12,4  | 2,6  | 14,2  | 3,8  | 3,4   | 4,3   | 3,3  | 3,2  | 5,2  |      |

## Exportations des principaux produits

Mio \$

| CST                               |  | 1961 |      | 1962  |      | 1963  |      | 1964  |      | 1965 |      | 1965  |      |     |      |      | 1966 |
|-----------------------------------|--|------|------|-------|------|-------|------|-------|------|------|------|-------|------|-----|------|------|------|
|                                   |  | Welt | EWG  | Monde | CEE  | Welt  | EWG  | Monde | CEE  | Welt | EWG  | Monde |      |     |      |      |      |
|                                   |  |      |      |       |      |       |      |       |      |      |      | I     | II   | III | IV   | I    |      |
| <b>GABON</b>                      |  |      |      |       |      |       |      |       |      |      |      |       |      |     |      |      |      |
| 242                               | Holz, roh - Bois bruts   | 31,0 | 25,1 | 27,6  | 22,1 | 28,9  | 24,0 | 35,4  | 29,1 | 31,9 | 25,2 | 6,4   | 7,7  | 9,0 | 8,7  | 6,5  |      |
| 283.7.0                           | Manganerze - Min. de Mangan.                                   | 0,0  | 0,0  | 1,1   | 0,5  | 13,6  | 4,6  | 19,8  | 6,2  | 26,8 | 8,5  | 5,4   | 6,7  | 6,7 | 8,0  | 7,5  |      |
| 286.0.0                           | Uranerze - Minerai d'Uranium                                   | 4,9  | 4,9  | 8,7   | 8,7  | 7,0   | 7,0  | 7,9   | 7,9  | 8,7  | 8,7  | 2,6   | 2,9  | 1,7 | 1,5  | 3,2  |      |
| 331.0.1                           | Erdöl, roh - Pétrole brut                                      | 9,0  | 9,0  | 10,2  | 10,0 | 10,5  | 9,3  | 12,7  | 11,3 | 14,7 | 12,4 | 3,1   | 3,6  | 3,4 | 4,6  | 3,5  |      |
| 631.2.1                           | Furn. Holz - Bois plaqués                                      | 5,9  | 1,8  | 6,5   | 1,5  | 7,0   | 2,0  | 7,2   | 2,1  | 6,8  | 2,1  | 1,6   | 1,8  | 1,5 | 1,9  | 1,0  |      |
| <b>CONGO-BRAZZAVILLE</b>          |  |      |      |       |      |       |      |       |      |      |      |       |      |     |      |      |      |
| 221.3.0                           | Palmnüsse, -kerne - Palmistes                                  | 0,7  | 0,7  | 0,9   | 0,8  | 1,3   | 1,3  | 0,8   | 0,8  | 0,7  | 0,6  | 0,2   | 0,1  | 0,3 | 0,1  | 0,1  |      |
| 242                               | Holz, roh - Bois bruts   | 10,8 | 9,4  | 11,9  | 9,9  | 13,8  | 11,7 | 18,9  | 15,5 | 17,8 | 13,8 | 3,5   | 4,2  | 5,5 | 4,6  | 6,4  |      |
| 331.0.1                           | Erdöl, roh - Pétrole brut                                      | 1,4  | 0,8  | 1,8   | 1,5  | 1,4   | 1,4  | 1,0   | 1,0  | 0,1  | 1,0  | 0,3   | 0,2  | 0,3 | 0,2  | 0,4  |      |
| 422.2.0                           | Palmöl - Huile de palme  | 0,7  | 0,6  | 0,8   | 0,8  | 0,7   | 0,7  | 0,6   | 0,6  | 0,5  | 0,4  | 0,1   | 0,1  | 0,1 | 0,2  | 0,0  |      |
| 667.2                             | Diamanten - Diamants   | —    | —    | 12,8  | 8,8  | 19,3  | 13,5 | 19,7  | 9,4  | .    | .    | 6,2   | 3,6  | 3,1 | .    | 1,8  |      |
| <b>CONGO-LÉOPOLDVILLE</b>         |  |      |      |       |      |       |      |       |      |      |      |       |      |     |      |      |      |
| 071.1.1                           | Kaffee Robusta - Café Robusta                                  | .    | .    | 11,3  | 7,6  | 23,2  | 16,3 | .     | .    | .    | .    | .     | .    | .   | .    | .    |      |
| 231                               | Rohkautschuk - Caoutchouc brut                                 | .    | .    | 20,0  | 9,7  | 22,7  | 12,8 | .     | .    | .    | .    | .     | .    | .   | .    | .    |      |
| 283.6                             | Zinnerze - Minerais d'étain                                    | .    | .    | 8,3   | 8,1  | 9,9   | 9,0  | .     | .    | .    | .    | .     | .    | .   | .    | .    |      |
| 422.2                             | Palmöl - Huile de palme  | .    | .    | 27,0  | 24,2 | 31,8  | 24,7 | .     | .    | .    | .    | .     | .    | .   | .    | .    |      |
| 667.2                             | Diamanten - Diamants   | .    | .    | 7,7   | —    | 33,5  | —    | .     | .    | .    | .    | .     | .    | .   | .    | .    |      |
| 682                               | Kupfer - Cuivre  | .    | .    | 165,2 | 0,0  | 161,6 | 14,3 | .     | .    | .    | .    | .     | .    | .   | .    | .    |      |
| 689.5.1                           | Kobalt - Cobalt  | .    | .    | 35,7  | —    | 22,8  | —    | .     | .    | .    | .    | .     | .    | .   | .    | .    |      |
| <b>MADAGASCAR</b>                 |  |      |      |       |      |       |      |       |      |      |      |       |      |     |      |      |      |
| 042                               | Reis - Riz   | 4,8  | 3,6  | 9,0   | 5,4  | 5,4   | 4,1  | 5,9   | 4,8  | 2,7  | 2,5  | 1,1   | 0,8  | 0,2 | 0,6  | 1,0  |      |
| 061                               | Zucker - Sucre   | 4,2  | 2,2  | 6,4   | 4,2  | 9,0   | 5,6  | 9,7   | 5,4  | 4,9  | 2,7  | 0,8   | 1,1  | 2,1 | 0,9  | 1,3  |      |
| 071.1.1                           | Kaffee Robusta - Café Robusta                                  | 22,3 | 18,8 | 29,7  | 22,9 | 23,6  | 14,2 | 24,0  | 16,8 | 28,6 | 14,8 | 7,4   | 5,2  | 8,4 | 7,6  | 9,2  |      |
| 075.2.1                           | Vanille - Vanille  | 7,6  | 1,3  | 8,8   | 1,9  | 4,2   | 0,5  | 6,4   | 0,5  | 9,9  | 1,6  | 1,3   | 3,4  | 4,1 | 3,0  | 0,5  |      |
| 265.4                             | Sisal - Sisal  | 2,2  | 2,0  | 4,5   | 4,0  | 7,3   | 5,7  | 8,3   | 5,5  | 5,4  | 3,4  | 1,0   | 1,5  | 1,4 | 1,5  | 0,9  |      |
| <b>CÔTE FRANÇAISE DES SOMALIS</b> |  |      |      |       |      |       |      |       |      |      |      |       |      |     |      |      |      |
| 001                               | Lebende Tiere - Animaux vivants                                | 0,0  | —    | 0,0   | —    | 0,0   | —    | 0,0   | 0,0  | —    | —    | —     | —    | —   | —    | —    |      |
| 041                               | Weizen - Froment, épeautre, méteil                             | 0,0  | —    | 0,0   | —    | 0,0   | —    | 0,0   | —    | —    | —    | 0,0   | 0,0  | 0,0 | —    | —    |      |
| 211                               | Häute, roh - Peaux brutes                                      | 0,1  | —    | 0,1   | 0,0  | 0,1   | 0,0  | 0,1   | 0,0  | 0,1  | 0,0  | 0,0   | 0,1  | 0,0 | —    | —    |      |
| 212                               | Pelzfelle, roh - Pelleteries brutes                            | —    | —    | —     | —    | —     | —    | 0,0   | 0,0  | —    | —    | —     | —    | —   | —    | —    |      |
| <b>SURINAM</b>                    |  |      |      |       |      |       |      |       |      |      |      |       |      |     |      |      |      |
| 042.22                            | Sonstiger Reis - Autres riz                                    | 1,8  | 1,3  | 2,6   | 2,1  | 2,7   | 1,9  | 1,7   | 1,5  | 2,6  | 2,2  | —     | —    | —   | —    | —    |      |
| 283.30                            | Aluminiumerze nud Konzentrate-Minerai conc-aluminium (bauxite) | 34,1 | 2,1  | 33,1  | 0,0  | 35,1  | 0,0  | 38,5  | 0,0  | 42,7 | 0,1  | —     | —    | —   | —    | —    |      |
| <b>LA RÉUNION</b>                 |  |      |      |       |      |       |      |       |      |      |      |       |      |     |      |      |      |
| 061.1.2                           | Zucker - Sucre   | 28,7 | 27,0 | 27,8  | 24,1 | 32,0  | 26,9 | 31,4  | 30,4 | 26,7 | 25,4 | 6,8   | 1,1  | 5,2 | 13,6 | 11,1 |      |
| 075.2.1                           | Vanille - Vanille  | 0,5  | 0,4  | 0,5   | 0,3  | 0,8   | 0,5  | 0,5   | 0,4  | 0,6  | 0,5  | 0,0   | 0,0  | 0,2 | 0,4  | 0,1  |      |
| 112.4.1                           | Rum-Rhum   | 0,8  | 0,8  | 1,1   | 1,1  | 1,5   | 1,4  | 1,7   | 1,7  | 1,6  | 1,6  | 0,3   | 0,3  | 0,4 | 0,6  | 0,3  |      |
| 551.1                             | Vetiver- und Geraniumöl - Essences de vetiver et de géranium   | 6,0  | 4,5  | 3,1   | 2,5  | 3,4   | 2,7  | 3,3   | 2,3  | 3,9  | 2,6  | 1,0   | 0,8  | 1,1 | 1,0  | 0,9  |      |
| <b>LA GUADELOUPE</b>              |  |      |      |       |      |       |      |       |      |      |      |       |      |     |      |      |      |
| 051.3                             | Bananen - Bananes  | 13,2 | 13,2 | 12,0  | 12,0 | 11,6  | 11,6 | 7,2   | 7,2  | 11,3 | 11,3 | 0,0   | 1,2  | 4,4 | 5,7  | 3,9  |      |
| 061.1.2                           | Zucker - Sucre   | 18,9 | 12,5 | 19,5  | 14,7 | 21,1  | 11,9 | 23,0  | 18,3 | 21,3 | 15,8 | 5,0   | 11,0 | 5,2 | 0,1  | 5,0  |      |
| 112.4.1                           | Rum - Rhum   | 1,9  | 1,9  | 2,0   | 2,0  | 3,1   | 3,1  | 2,4   | 2,4  | 2,4  | 2,4  | 0,6   | 0,3  | 0,6 | 0,9  | 0,6  |      |
| <b>LA MARTINIQUE</b>              |  |      |      |       |      |       |      |       |      |      |      |       |      |     |      |      |      |
| 051.3                             | Bananen - Bananes  | 15,0 | 15,0 | 15,3  | 15,1 | 12,4  | 11,5 | 12,0  | 11,0 | 17,7 | 17,3 | 5,6   | 2,5  | 5,1 | 4,5  | 4,5  |      |
| 053                               | Obst, zubereit. - Fruits prép.                                 | 3,6  | 3,5  | 2,8   | 2,8  | 4,2   | 4,2  | 3,7   | 3,7  | 3,6  | 3,5  | 0,4   | 0,9  | 1,2 | 1,1  | 0,6  |      |
| 061.1.2                           | Zucker - Sucre   | 10,2 | 7,8  | 10,6  | 9,7  | 11,1  | 9,8  | 7,5   | 7,5  | 10,3 | 10,0 | 0,0   | 8,1  | 2,3 | 0,1  | 0,6  |      |
| 112.4.1                           | Rum - Rhum   | 3,7  | 3,6  | 3,4   | 3,4  | 5,8   | 5,7  | 4,2   | 4,1  | 3,8  | 3,7  | 0,4   | 1,0  | 1,0 | 1,4  | 0,9  |      |
| <b>LA GUYANE</b>                  |  |      |      |       |      |       |      |       |      |      |      |       |      |     |      |      |      |
| 031.3                             | Garnelen - Crevettes   | —    | —    | —     | —    | 0,0   | 0,0  | 0,1   | 0,0  | 1,9  | 0,1  | 0,4   | 0,4  | 0,7 | 0,4  | 0,5  |      |
| 112.4.1                           | Rum - Rhum   | 0,1  | 0,1  | 0,1   | 0,1  | 0,2   | 0,2  | 0,2   | 0,1  | 0,1  | 0,1  | 0,0   | 0,0  | 0,0 | 0,0  | 0,0  |      |
| 242                               | Holz, roh - Bois bruts   | 0,2  | 0,0  | 0,2   | 0,0  | 0,2   | 0,0  | 0,3   | 0,2  | 0,5  | 0,4  | 0,0   | 0,1  | 0,2 | 0,2  | 0,1  |      |

**AUSFUHR DER ASSOZIIERTEN ÜBERSEEGBIETE**

TAB. 14 a

Indices der Durchschnittspreise (Vorläufige Reihe)

1962 = 100

Indices globaux de prix (Série provisoire)

| Länder                     | 1961         | 1962       | 1963         | 1964         | 1965       | 1964         |              | 1965         |              |              |            | 1966       | Pays |                            |
|----------------------------|--------------|------------|--------------|--------------|------------|--------------|--------------|--------------|--------------|--------------|------------|------------|------|----------------------------|
|                            |              |            |              |              |            | III          | IV           | I            | II           | III          | IV         |            |      | I                          |
| Mauretanien                | 104          | 100        | 90           | 104          |            | 103          | 129          | 107          | 106          |              |            |            |      | Mauritanie                 |
| Mali                       | 96           | 100        | 120          | 158          | 118        | 173          | 169          | 159          | 123          | 115          | 124        | 125        |      | Mali                       |
| Obervolta                  | 71           | 100        | 108          | .            |            | .            | .            |              |              |              |            |            |      | Haute-Volta                |
| Niger                      | 103          | 100        | 99           | 86           |            | .            | .            | 94           | 115          | 102          |            |            |      | Niger                      |
| Senegal                    | 99           | 100        | 100          | 98           | 97         | 98           | 98           | 99           | 94           | 97           |            |            |      | Sénégal                    |
| Elfenbeinküste             | 101          | 100        | 104          | 114          | 100        | 114          | 112          | 107          | 103          | 91           | 104        | 109        |      | Côte-d'Ivoire              |
| Togo                       | 101          | 100        | 104          | 111          | 104        | 121          | 102          | 113          | 98           | 96           | 93         | 109        |      | Togo                       |
| Dahome                     | 103          | 100        | 112          | 110          |            | 111          | 116          | 121          | 122          | 135          |            |            |      | Dahomey                    |
| Kamerun (Ost)              | 101          | 100        | 103          | 111          |            | 112          | 109          | 108          | 98           |              |            |            |      | Cameroun (Oriental)        |
| Tschad                     | 98           | 100        | 97           | 98           | 99         | 99           | 99           | 98           | 98           | 96           | 100        | 99         |      | Tchad                      |
| Zentralafrika              | 100          | 100        | 116          | 131          | 123        | 133          | 125          | 123          | 123          | 123          | 126        | 157        |      | Centrafrique               |
| Gabun                      | 101          | 100        | 98           | 103          | 102        | 104          | 100          | 114          | 94           | 104          | 103        | 104        |      | Gabon                      |
| Kongo (Brazza)             | 90           | 100        | 90           | 92           | 92         | 92           | 88           | 90           | 88           | 104          | 91         | 139        |      | Congo (Brazza)             |
| Kongo (Leo)                | [104]        | 100        | 127          | [94]         |            | 94           | [95]         |              |              |              |            |            |      | Congo (Léo)                |
| Rwanda                     | .            | .          | .            | .            |            | .            | .            |              |              |              |            |            |      | Rwanda                     |
| Burundi                    | .            | .          | .            | .            |            | .            | .            |              |              |              |            |            |      | Burundi                    |
| Somalia                    | 108          | 100        | 110          | .            |            | .            | .            |              |              |              |            |            |      | Somalie                    |
| Madagaskar                 | 103          | 100        | 105          | 110          | 104        | 110          | 100          | 104          | 104          | 102          | 105        | 108        |      | Madagascar                 |
| <b>EAMA Gesamt</b>         | <b>[102]</b> | <b>100</b> | <b>110</b>   | <b>[103]</b> |            | <b>[103]</b> | <b>[102]</b> |              |              |              |            |            |      | <b>TOTAL EAMA</b>          |
| Kongo (Leo) ausgeschlossen | 100          | 100        | 102          | [107]        |            | [107]        | [105]        |              |              |              |            |            |      | Congo (Léo) exclu          |
| Curaçao                    | 109          | 100        | 92           | 85           | 82         | 84           | 84           | 84           | 81           | 81           | 81         |            |      | Curaçao                    |
| Aruba                      | 108          | 100        | 96           | 92           | 87         | 92           | 91           | 93           | 87           | 86           | 85         |            |      | Aruba                      |
| Surinam                    | 97           | 100        | 99           | 95           | 96         | .            | .            |              |              |              |            |            |      | Surinam                    |
| Französische Somaliküste   | .            | 100        | —            | —            |            | —            | —            |              |              |              |            |            |      | Côte française des Somalis |
| Komoren                    | 97           | 100        | 109          | 101          | 91         | 99           | 97           |              |              |              |            |            |      | Comores                    |
| St-Pierre-und-Miquelon     | 94           | 100        | 108          | 112          | 120        | .            | .            |              |              |              |            |            |      | Saint-Pierre-et-Miquelon   |
| Neu-Kaledonien             | 91           | 100        | 104          | 92           | 111        | 100          | 90           |              |              |              |            |            |      | Nouvelle Calédonie         |
| Französisch-Polynesien     | 104          | 100        | 100          | 98           |            | 99           | 100          |              |              |              |            |            |      | Polynésie française        |
| <b>TOM Gesamt</b>          | <b>[107]</b> | <b>100</b> | <b>[96]</b>  | <b>[90]</b>  |            | <b>[89]</b>  | <b>[88]</b>  |              |              |              |            |            |      | <b>TOTAL TOM</b>           |
| Reunion                    | 113          | 100        | 116          | 113          | 106        | 113          | 113          | 103          | 113          | 110          | 105        | 105        |      | Réunion                    |
| Guadeloupe                 | 103          | 100        | 111          | 128          | 127        | 118          | 94           | 132          | 125          | 122          | 116        | 126        |      | Guadeloupe                 |
| Martinique                 | 104          | 100        | 104          | 122          | 116        | 120          | 120          | [137]        | [116]        | 127          | 130        | 149        |      | Martinique                 |
| Guayana                    | 125          | 100        | 113          | 102          | 115        | 93           | 93           | [99]         | [93]         | .            | 100        | 121        |      | Guyane                     |
| <b>DOM Gesamt</b>          | <b>105</b>   | <b>100</b> | <b>110</b>   | <b>120</b>   | <b>117</b> | <b>117</b>   | <b>112</b>   | <b>[121]</b> | <b>[118]</b> | <b>[119]</b> | <b>117</b> | <b>120</b> |      | <b>TOTAL DOM</b>           |
| <b>AOM Gesamt :</b>        |              |            |              |              |            |              |              |              |              |              |            |            |      | <b>TOTAL AOM :</b>         |
| <b>nach der Welt</b>       | <b>[103]</b> | <b>100</b> | <b>[104]</b> | <b>[98]</b>  |            | <b>[99]</b>  | <b>[98]</b>  |              |              |              |            |            |      | <b>vers le Monde</b>       |
| Kongo (Leo) ausgeschlossen | [104]        | 100        | [100]        | [100]        |            | [99]         | [98]         |              |              |              |            |            |      | Congo (Léo) exclu          |
| <b>nach der EWG</b>        | <b>[101]</b> | <b>100</b> | <b>[106]</b> | <b>[103]</b> |            | <b>[105]</b> | <b>[102]</b> |              |              |              |            |            |      | <b>vers la CEE</b>         |
| Kongo (Leo) ausgeschlossen | [101]        | 100        | [103]        | [106]        |            | [106]        | [106]        |              |              |              |            |            |      | Congo (Léo) exclu          |



TAB. 14 b

## EXPORTATIONS DES ASSOCIÉS D'OUTRE-MER

Index des Volumens (Vorläufige Reihe)

1962 = 100

Indices de volume (Série provisoire)

| Länder                     | 1961        | 1962       | 1963         | 1964         | 1965      | 1964         |              | 1965        |             |             |            | 1966       | Pays                       |
|----------------------------|-------------|------------|--------------|--------------|-----------|--------------|--------------|-------------|-------------|-------------|------------|------------|----------------------------|
|                            |             |            |              |              |           | III          | IV           | I           | II          | III         | IV         |            |                            |
| Mauretanien                | 73          | 100        | 647          | 1 582        |           | 1 679        | 1 373        | 1 689       | 1 989       |             |            | 91         | Mauritanie                 |
| Mali                       | 146         | 100        | 87           | 104          | 132       | 36           | 257          | 86          | 194         | 128         | 84         |            | Mali                       |
| Obervolta                  | 75          | 100        | 113          | .            |           | .            | .            | .           | .           | .           | .          |            | Haute-Volta                |
| Niger                      | 77          | 100        | 111          | 127          |           | .            | .            | 166         | 156         | 44          |            |            | Niger                      |
| Senegal                    | 101         | 100        | 89           | 100          | 106       | 121          | 64           | 113         | 138         | 107         | 69         | 128        | Sénégal                    |
| Elfenbeinküste             | 96          | 100        | 121          | 145          | 152       | 103          | 157          | 173         | 158         | 114         | 150        | 179        | Côte-d'Ivoire              |
| Togo                       | 108         | 100        | 102          | 159          | 151       | 121          | 154          | 190         | 141         | 139         | 154        | 222        | Togo                       |
| Dahome                     | 129         | 100        | 104          | 110          |           | 98           | 103          | 53          | 131         | 123         |            |            | Dahomey                    |
| Kamerun (Ost)              | 94          | 100        | 112          | 107          |           | 79           | 105          | 123         | 165         |             |            |            | Cameroun (Oriental)        |
| Tschad                     | 133         | 100        | 141          | 163          | 167       | 158          | 111          | 141         | 237         | 182         | 152        | 170        | Tchad                      |
| Zentralafrika              | 97          | 100        | 134          | 156          | 151       | 153          | 143          | 125         | 234         | 101         | 141        | 180        | Centrafrique               |
| Gabun                      | 94          | 100        | 127          | 150          | 164       | 150          | 133          | 127         | 186         | 158         | 181        | 155        | Gabon                      |
| Kongo (Brazza)             | 62          | 100        | 132          | 147          | 145       | 173          | 173          | 149         | 131         | 118         | 181        | 87         | Congo (Brazza)             |
| Kongo (Leo)                | [91]        | 100        | 85           | [120]        |           | 132          | [181]        |             |             |             |            |            | Congo (Léo)                |
| Rwanda                     | .           | .          | .            | .            |           | .            | .            |             |             |             |            |            | Rwanda                     |
| Burundi                    | .           | .          | .            | .            |           | .            | .            |             |             |             |            |            | Burundi                    |
| Somalia                    | 96          | 100        | 115          | .            |           | .            | .            |             |             |             |            |            | Somalie                    |
| Madagaskar                 | 80          | 100        | 83           | 88           | 93        | 107          | 100          | 75          | 85          | 110         | 104        | 85         | Madagascar                 |
| <b>EAMA Gesamt</b>         | <b>[95]</b> | <b>100</b> | <b>102</b>   | <b>[133]</b> |           | <b>[121]</b> | <b>[149]</b> |             |             |             |            |            | <b>TOTAL EAMA</b>          |
| Kongo (Leo) ausgeschlossen | 95          | 100        | 112          | [139]        |           | [118]        | [135]        |             |             |             |            |            | Congo (Léo) exclu          |
| Curaçao                    | 94          | 100        | 107          | 116          | 114       | 113          | 123          | 132         | 115         | 98          | 111        |            | Curaçao                    |
| Aruba                      | 95          | 100        | 98           | 95           | 96        | 88           | 102          | 85          | 91          | 102         | 104        |            | Aruba                      |
| Surinam                    | 101         | 100        | 110          | 118          | 143       | .            | .            | .           | .           | .           | .          |            | Surinam                    |
| Französische Somaliküste   | .           | 100        | .            | .            |           | .            | .            | .           | .           | .           | .          |            | Côte française des Somalis |
| Komoren                    | 111         | 100        | 171          | 157          | 161       | 104          | 327          | .           | .           | .           | .          |            | Comores                    |
| St-Pierre-und-Miquelon     | 140         | 100        | 105          | 115          | 100       | .            | .            | .           | .           | .           | .          |            | Saint-Pierre-et-Miquelon   |
| Neu-Kaledonien             | 180         | 100        | 128          | 188          | 176       | 182          | 216          |             |             |             |            |            | Nouvelle Calédonie         |
| Französisch-Polynesien     | 103         | 100        | 95           | 100          |           | 106          | 98           |             |             |             |            |            | Polynésie française        |
| <b>TOM Gesamt</b>          | <b>[98]</b> | <b>100</b> | <b>[104]</b> | <b>[109]</b> |           | <b>[106]</b> | <b>[117]</b> |             |             |             |            |            | <b>TOTAL TOM</b>           |
| Reunion                    | 98          | 100        | 100          | 100          | 98        | 51           | 189          | 103         | 24          | 79          | 186        | 147        | Réunion                    |
| Guadeloupe                 | 100         | 100        | 98           | 77           | 85        | 62           | 18           | 52          | 117         | 101         | 80         | 92         | Guadeloupe                 |
| Martinique                 | 96          | 100        | 102          | 72           | 96        | 84           | 91           | 61          | [127]       | 96          | 72         | 67         | Martinique                 |
| Guayana                    | 83          | 100        | 130          | 137          | 534       | 184          | 169          | [393]       | [576]       | .           | 722        | 514        | Guyane                     |
| <b>DOM Gesamt</b>          | <b>100</b>  | <b>100</b> | <b>100</b>   | <b>83</b>    | <b>94</b> | <b>67</b>    | <b>101</b>   | <b>[73]</b> | <b>[92]</b> | <b>[93]</b> | <b>110</b> | <b>101</b> | <b>TOTAL DOM</b>           |
| <b>AOM Gesamt :</b>        |             |            |              |              |           |              |              |             |             |             |            |            | <b>TOTAL AOM :</b>         |
| <b>nach der Welt</b>       | <b>[96]</b> | <b>100</b> | <b>[103]</b> | <b>[121]</b> |           | <b>[111]</b> | <b>[133]</b> |             |             |             |            |            | <b>vers le Monde</b>       |
| Kongo (Leo) ausgeschlossen | [96]        | 100        | [107]        | [121]        |           | [108]        | [123]        |             |             |             |            |            | Congo (Léo) exclu          |
| <b>nach der EWG</b>        | <b>[96]</b> | <b>100</b> | <b>[99]</b>  | <b>[118]</b> |           | <b>[102]</b> | <b>[125]</b> |             |             |             |            |            | <b>vers la CEE</b>         |
| Kongo (Leo) ausgeschlossen | [96]        | 100        | [111]        | [111]        |           | [95]         | [110]        |             |             |             |            |            | Congo (Léo) exclu          |

14

**ENTWICKLUNG DES HANDELS  
der wichtigsten Drittländer**

**TAB. 15**

Mio \$

| Période<br>Zeitraum            | Grèce<br>Griechenland 1) |                 | Turquie<br>Türkei 1) |                  | Royaume-Uni<br>Großbritannien |                  | Irlande<br>Irland |                  | Norvège<br>Norwegen |                  | Suède<br>Schweden |                  |
|--------------------------------|--------------------------|-----------------|----------------------|------------------|-------------------------------|------------------|-------------------|------------------|---------------------|------------------|-------------------|------------------|
|                                | Monde                    | CEE             | Welt                 | EWG              | Monde                         | CEE              | Welt              | EWG              | Monde               | CEE              | Welt              | EWG              |
| <b>Import</b>                  |                          |                 |                      |                  |                               |                  |                   |                  |                     |                  |                   |                  |
| 1958                           | 564,9                    | 204,7           | 315,1                | 101,9            | 10 488,1                      | 1 491,5          | 555,5             | 61,7             | 1 309,9             | 463,0            | 2 366,3           | 989,0            |
| 1960                           | 702,0                    | 236,1           | 467,6                | 166,3            | 12 713,9                      | 1 853,0          | 633,9             | 82,1             | 1 459,3             | 480,1            | 2 899,2           | 1 154,0          |
| 1961                           | 714,0                    | 272,2           | 509,4                | 165,7            | 12 314,2                      | 1 897,4          | 728,5             | 99,0             | 1 614,0             | 521,2            | 2 920,6           | 1 167,0          |
| 1962                           | 701,2                    | 303,8           | 622,1                | 188,2            | 12 577,6                      | 1 983,9          | 766,2             | 121,2            | 1 654,3             | 517,2            | 3 114,1           | 1 268,8          |
| 1963                           | 804,2                    | 320,2           | 690,6                | 196,9            | 13 496,5                      | 2 154,4          | 857,9             | 130,7            | 1 821,0             | 543,1            | 3 389,1           | 1 318,2          |
| 1964                           | 885,1                    | 374,6           | 542,0                | 155,8            | 15 437,7                      | 2 563,4          | 973,9             | 152,3            | 1 982,3             | 571,5            | 3 853,0           | 1 440,0          |
| 1965                           | 1 133,7                  | 469,2           | 576,8                | 164,4            | 16 137,8                      | 2 787,7          | 1 040,5           | 158,9            | 2 205,7             | 643,9            | 4 378,4           | 1 643,4          |
| Part des<br>import. totales 3) | CEE<br>Etats-Unis        | 41,4 %<br>9,9 % | CEE<br>Etats-Unis    | 28,5 %<br>28,1 % | CEE<br>Etats-Unis             | 17,3 %<br>11,7 % | CEE<br>Roy.-Uni   | 15,3 %<br>50,6 % | CEE<br>Suède        | 29,2 %<br>21,0 % | CEE<br>Roy.-Uni   | 37,5 %<br>14,7 % |
| 1964 IV                        | 249,1                    | 99,3            | 129,3                | 32,6             | 3 944,8                       | 648,5            | 246,0             | 37,1             | 565,0               | 165,8            | 1 063,8           | 389,6            |
| 1965 I                         | 245,3                    | 101,7           | 137,0                | 38,7             | 3 904,7                       | 671,3            | 261,4             | 45,5             | 530,8               | 153,0            | 1 091,0           | 405,5            |
| II                             | 297,6                    | 124,9           | 143,6                | 41,7             | 4 098,7                       | 691,1            | 277,5             | 40,5             | 566,7               | 160,2            | 1 073,5           | 409,5            |
| III                            | 264,5                    | 120,6           | 149,0                | 42,0             | 3 992,3                       | 694,3            | 248,9             | 33,8             | 529,3               | 163,1            | 1 044,9           | 402,3            |
| IV                             | 326,3                    | 122,1           | 146,8                | 41,9             | 4 142,1                       | 731,0            | 255,2             | 37,7             | 578,9               | 167,6            | 1 169,0           | 422,7            |
| 1966 I                         | 272,9                    | 117,7           | 177,2                | 63,8             | 4 325,5                       | 831,4            | 253,2             | 35,4             | 571,8               | 156,9            | 1 181,2           | 428,2            |
| II                             | 299,9                    | 123,0           | 177,3                | 60,0             | 4 183,3                       | 781,7            | 239,9             | 33,6             | 564,3               | 176,0            | 1 127,0           | 398,5            |
| III                            | 300,2                    | 124,3           | 180,3                | 51,0             | 4 197,1                       | 766,4            | 239,9             | 33,6             | 547,5               | 154,9            | 1 056,6           | 384,2            |
| 1965 A                         | 81,3                     | 42,1            | 49,0                 | 14,0             | 1 271,7                       | 219,3            | 77,9              | 11,7             | 161,0               | 42,3             | 343,3             | 127,0            |
| S                              | 99,7                     | 42,4            | 49,0                 | 14,8             | 1 354,8                       | 237,9            | 82,5              | 9,9              | 209,0               | 63,9             | 362,5             | 137,6            |
| O                              | 114,8                    | 38,4            | 41,0                 | 11,3             | 1 366,3                       | 259,1            | 87,2              | 14,4             | 186,3               | 59,2             | 395,6             | 148,1            |
| N                              | 104,5                    | 41,1            | 48,6                 | 14,3             | 1 399,7                       | 242,7            | 86,7              | 13,1             | 199,6               | 55,6             | 394,4             | 139,3            |
| D                              | 107,3                    | 42,4            | 57,2                 | 16,3             | 1 394,2                       | 230,3            | 80,9              | 10,1             | 193,3               | 55,1             | 378,9             | 135,9            |
| 1966 J                         | 97,3                     | 41,4            | 46,2                 | 14,7             | 1 468,4                       | 273,0            | 70,5              | 9,2              | 188,7               | 55,2             | 375,6             | 142,2            |
| F                              | 75,0                     | 34,8            | 62,1                 | 22,1             | 1 321,5                       | 256,6            | 79,3              | 10,6             | 163,6               | 44,3             | 352,0             | 127,4            |
| M                              | 100,5                    | 41,5            | 68,9                 | 27,1             | 1 537,5                       | 301,5            | 103,4             | 15,6             | 219,3               | 57,4             | 453,5             | 158,6            |
| A                              | 74,2                     | 31,7            | 53,9                 | 19,5             | 1 388,7                       | 257,0            | 88,9              | 12,4             | 171,2               | 49,3             | 362,2             | 132,0            |
| M                              | 103,3                    | 45,7            | 58,0                 | 17,4             | 1 422,9                       | 264,4            | 82,2              | 11,4             | 193,6               | 56,3             | 376,3             | 131,0            |
| J                              | 122,3                    | 45,6            | 65,4                 | 23,1             | 1 382,4                       | 260,1            | 68,8              | 9,8              | 201,3               | 70,2             | 388,4             | 134,5            |
| J                              | 104,5                    | 41,0            | 65,5                 | 16,7             | 1 449,4                       | 278,7            | 93,2              | 10,7             | 165,7               | 42,0             | 315,8             | 121,1            |
| A                              | 89,6                     | 38,0            | 57,3                 | 16,4             | 1 382,7                       | 248,6            | 87,9              | 10,9             | 178,9               | 49,0             | 347,3             | 126,2            |
| S                              | 106,2                    | 44,7            | 57,5                 | 17,9             | 1 386,6                       | 241,5            | 87,9              | 10,9             | 201,8               | 52,8             | 393,0             | 137,0            |
| O                              |                          |                 |                      |                  | 1 341,8                       | 231,1            |                   |                  | 241,4               | 67,4             | 392,1             | 153,8            |
| <b>export</b>                  |                          |                 |                      |                  |                               |                  |                   |                  |                     |                  |                   |                  |
| 1958                           | 231,8                    | 98,1            | 264,0                | 89,8             | 9 276,0                       | 1 285,7          | 366,0             | 17,0             | 743,3               | 202,0            | 2 087,9           | 647,2            |
| 1960                           | 203,2                    | 66,8            | 320,4                | 106,9            | 10 348,7                      | 1 587,9          | 426,7             | 27,7             | 879,2               | 225,9            | 2 564,3           | 811,0            |
| 1961                           | 223,3                    | 68,1            | 347,2                | 128,3            | 10 754,4                      | 1 865,5          | 502,5             | 34,0             | 929,5               | 230,6            | 2 737,6           | 902,9            |
| 1962                           | 248,6                    | 88,7            | 381,1                | 154,2            | 11 058,6                      | 2 188,1          | 487,2             | 30,8             | 972,9               | 262,3            | 2 922,5           | 961,8            |
| 1963                           | 290,1                    | 95,0            | 368,1                | 139,8            | 11 854,7                      | 2 500,0          | 548,5             | 43,7             | 1 073,1             | 289,0            | 3 202,0           | 1 025,8          |
| 1964                           | 308,6                    | 115,6           | 410,8                | 137,6            | 12 341,2                      | 2 538,9          | 622,7             | 72,0             | 1 290,3             | 338,3            | 3 671,9           | 1 161,8          |
| 1965                           | 327,8                    | 122,0           | 459,0                | 155,3            | 13 710,3                      | 2 743,7          | 627,0             | 79,6             | 1 442,6             | 361,1            | 3 973,1           | 1 234,8          |
| Part des<br>export. totales 4) | CEE<br>Etats-Unis        | 37,2 %<br>9,5 % | CEE<br>Etats-Unis    | 33,8 %<br>17,8 % | CEE<br>Etats-Unis             | 21,6 %<br>10,6 % | CEE<br>Roy.-Uni   | 2,7 %<br>70,2 %  | CEE<br>Roy.-Uni     | 25,0 %<br>17,8 % | CEE<br>Roy.-Uni   | 31,1 %<br>13,3 % |
| 1964 IV                        | 127,1                    | 62,4            | 182,6                | 64,7             | 3 215,0                       | 628,7            | 157,1             | 20,8             | 346,2               | 91,5             | 1 068,4           | 320,3            |
| 1965 I                         | 84,5                     | 25,4            | 106,4                | 28,5             | 3 255,4                       | 660,9            | 140,5             | 16,0             | 346,4               | 84,0             | 941,9             | 292,3            |
| II                             | 73,7                     | 17,2            | 99,2                 | 30,4             | 3 478,9                       | 711,0            | 135,4             | 16,0             | 356,6               | 89,6             | 973,5             | 294,7            |
| III                            | 50,3                     | 18,4            | 87,4                 | 38,1             | 3 328,2                       | 649,0            | 177,2             | 24,9             | 339,5               | 83,4             | 937,8             | 304,9            |
| IV                             | 119,3                    | 61,0            | 166,0                | 58,3             | 3 997,5                       | 722,8            | 171,9             | 21,5             | 400,1               | 104,1            | 1 119,9           | 342,9            |
| 1966 I                         | 108,7                    | 27,4            | 135,0                | 38,5             | 3 689,0                       | 784,8            | 162,2             | 19,9             | 385,6               | 92,7             | 983,5             | 304,5            |
| II                             | 87,2                     | 24,9            | 82,3                 | 25,4             | 3 492,2                       | 707,7            | 142,9             | 17,9             | 382,3               | 91,9             | 1 097,8           | 339,8            |
| III                            | 67,5                     | 25,6            | 76,0                 | 34,8             | 3 485,7                       | 657,5            | 142,9             | 17,9             | 377,1               | 97,6             | 993,8             | 308,0            |
| 1965 A                         | 13,5                     | 3,5             | 24,4                 | 11,1             | 1 031,2                       | 192,8            | 53,1              | 6,5              | 106,1               | 26,5             | 294,6             | 93,4             |
| S                              | 18,3                     | 9,1             | 39,2                 | 18,8             | 1 065,9                       | 212,0            | 60,8              | 6,7              | 116,8               | 29,9             | 332,0             | 112,7            |
| O                              | 36,8                     | 16,6            | 34,0                 | 13,1             | 1 139,3                       | 227,2            | 60,2              | 8,5              | 132,2               | 30,4             | 363,7             | 114,0            |
| N                              | 39,6                     | 25,3            | 53,7                 | 21,3             | 1 292,0                       | 246,3            | 60,2              | 6,3              | 126,7               | 29,9             | 400,9             | 126,1            |
| D                              | 42,9                     | 18,0            | 78,3                 | 23,9             | 1 214,5                       | 249,1            | 51,2              | 6,7              | 138,6               | 41,2             | 368,9             | 112,7            |
| 1966 J                         | 37,6                     | 12,1            | 51,9                 | 12,4             | 1 099,8                       | 228,4            | 50,5              | 5,5              | 126,0               | 29,2             | 309,3             | 97,1             |
| F                              | 37,7                     | 7,5             | 50,4                 | 13,4             | 1 199,3                       | 265,2            | 52,9              | 6,9              | 113,2               | 26,5             | 269,9             | 87,3             |
| M                              | 33,4                     | 7,8             | 42,7                 | 12,8             | 1 396,7                       | 291,4            | 58,8              | 7,5              | 146,4               | 37,0             | 404,1             | 120,0            |
| A                              | 29,6                     | 7,2             | 34,6                 | 10,4             | 1 120,2                       | 227,8            | 48,4              | 5,5              | 120,7               | 26,6             | 322,8             | 96,0             |
| M                              | 32,7                     | 9,3             | 25,1                 | 8,4              | 1 282,2                       | 257,2            | 44,6              | 5,0              | 125,7               | 32,6             | 366,3             | 112,8            |
| J                              | 24,9                     | 8,4             | 22,6                 | 6,5              | 1 089,7                       | 222,0            | 49,9              | 7,4              | 135,8               | 32,7             | 413,3             | 132,9            |
| J                              | 22,5                     | 6,9             | 15,3                 | 5,5              | 1 143,5                       | 235,5            | 65,9              | 5,7              | 118,2               | 30,4             | 312,8             | 99,8             |
| A                              | 18,1                     | 5,4             | 25,5                 | 9,7              | 1 172,6                       | 197,9            | 53,5              | 6,3              | 117,8               | 32,2             | 326,3             | 96,5             |
| S                              | 26,9                     | 13,0            | 35,2                 | 19,6             | 1 176,5                       | 223,6            | 53,5              | 6,3              | 138,1               | 32,2             | 332,0             | 112,4            |
| O                              |                          |                 |                      |                  | 1 289,4                       | 256,5            |                   |                  | 130,6               | 29,9             | 359,5             | 112,1            |

1) Assoziiert. 2) Ab 1959.

3) Anteil der EWG und des wichtigsten Nicht-EWG-Landes in vH des Gesamthandels im letztverfügbaren Jahr.

1) Pays associé. 2) A partir de 1959.

3) Pourcentages du commerce avec la CEE et avec le principal autre pays partenaire, par rapport au commerce total dans la dernière année disponible.

TAB. 15

ÉVOLUTION DU COMMERCE  
des principaux pays tiers

Mio \$

| Période<br>Zeitraum            | Danemark<br>Dänemark |                  | Suisse<br>Schweiz |                 | Autriche<br>Österreich |                 | Finlande<br>Finnland |                  | Portugal        |                  | Espagne<br>Spanien |                  |
|--------------------------------|----------------------|------------------|-------------------|-----------------|------------------------|-----------------|----------------------|------------------|-----------------|------------------|--------------------|------------------|
|                                | Monde                | CEE              | Welt              | EWG             | Monde                  | CEE             | Welt                 | EWG              | Monde           | CEE              | Welt               | EWG              |
| <b>import</b>                  |                      |                  |                   |                 |                        |                 |                      |                  |                 |                  |                    |                  |
|                                | G <sup>1)</sup>      |                  |                   |                 |                        |                 |                      |                  |                 |                  |                    |                  |
| 1958                           | 1 359,4              | 483,5            | 1 707,1           | 1 003,3         | 1 073,5                | 583,3           | 728,5                | 213,8            | 479,4           | 187,7            | 872,5              | 196,6            |
| 1960                           | 1 799,2              | 692,8            | 2 245,1           | 1 369,9         | 1 415,8                | 799,6           | 1 063,4              | 367,2            | 543,8           | 208,4            | 722,9              | 182,2            |
| 1961                           | 1 863,9              | 735,1            | 2 714,3           | 1 694,8         | 1 484,7                | 883,8           | 1 150,8              | 402,9            | 653,7           | 249,1            | 1 092,3            | 285,2            |
| 1962                           | 2 122,2              | 802,0            | 3 021,7           | 1 907,3         | 1 552,1                | 919,1           | 1 228,3              | 413,2            | 586,5           | 214,8            | 1 569,4            | 467,1            |
| 1963                           | 2 120,1              | 761,2            | 3 255,3           | 2 084,1         | 1 675,4                | 976,6           | 1 208,4              | 361,8            | 650,9           | 225,6            | 1 955,2            | 656,5            |
| 1964                           | 2 604,6              | 922,8            | 3 616,3           | 2 242,6         | 1 863,3                | 1 095,8         | 1 505,0              | 447,5            | 761,0           | 251,6            | 2 259,1            | 811,9            |
| 1965                           | 2 811,2              | 1 000,1          | 3 706,4           | 2 305,1         | 2 100,2                | 1 243,2         | 1 645,7              | 507,7            | 895,9           | 313,0            | 3 018,8            | 1 127,7          |
| Part des<br>import. totales 1) | CEE<br>Roy.-Uni      | 35,6 %<br>13,3 % | CEE<br>Etats-Unis | 62,2 %<br>8,5 % | CEE<br>Suisse          | 59,2 %<br>5,5 % | CEE<br>U.R.S.S.      | 30,9 %<br>14,0 % | CEE<br>Roy.-Uni | 34,9 %<br>13,0 % | CEE<br>Etats-Unis  | 37,4 %<br>17,4 % |
| 1964 IV                        | 707,0                | 247,1            | 931,8             | 590,2           | 514,9                  | 307,8           | 406,6                | 111,9            | 235,0           | 77,3             | 611,9              | 209,2            |
| 1965 I                         | 704,2                | 250,1            | 894,2             | 559,3           | 472,3                  | 278,0           | 388,8                | 125,0            | 185,0           | 60,1             | 656,8              | 253,9            |
| II                             | 727,1                | 269,4            | 922,9             | 571,0           | 507,2                  | 303,3           | 437,5                | 140,1            | 223,3           | 77,2             | 764,2              | 273,8            |
| III                            | 658,7                | 224,1            | 915,1             | 573,2           | 529,2                  | 312,8           | 399,4                | 126,1            | 214,3           | 81,9             | 769,4              | 275,9            |
| IV                             | 721,2                | 256,5            | 974,2             | 601,6           | 591,8                  | 349,2           | 420,2                | 116,5            | 270,9           | 93,8             | 835,3              | 326,1            |
| 1966 I                         | 736,8                | 243,4            | 950,2             | 570,3           | 566,2                  | 327,6           | 388,7                | 119,4            | 183,6           | 58,3             | 955,3              | 376,9            |
| II                             | 739,1                | 246,8            | 891,6             | 549,8           | 584,7                  | 347,6           |                      |                  | 253,2           | 92,8             | 937,8              | 352,9            |
| III                            | 697,6                | 249,2            | 987,0             | 599,6           | 336,0                  | 180,0           |                      |                  | 236,9           | 80,1             |                    |                  |
| 1965 A                         | 223,6                | 75,8             | 287,0             | 177,5           | 169,6                  | 101,0           | 121,0                | 37,0             | 63,5            | 23,7             | 254,4              | 88,3             |
| S                              | 214,1                | 72,5             | 305,5             | 190,7           | 181,7                  | 106,6           | 144,9                | 44,4             | 86,9            | 30,4             | 259,7              | 91,8             |
| O                              | 223,6                | 79,7             | 316,4             | 196,5           | 187,8                  | 111,9           | 134,0                | 39,2             | 65,6            | 25,9             | 261,2              | 100,1            |
| N                              | 238,1                | 82,4             | 321,4             | 195,8           | 197,0                  | 115,9           | 139,6                | 40,6             | 89,6            | 30,3             | 208,7              | 103,8            |
| D                              | 260,0                | 89,3             | 336,4             | 209,3           | 207,1                  | 121,6           | 146,3                | 36,7             | 115,9           | 37,6             | 305,4              | 122,2            |
| 1966 J                         | 234,6                | 76,1             | 279,0             | 165,5           | 180,5                  | 100,9           | 124,8*               | 38,7*            | 29,6            | 9,2              | 311,8              | 120,2            |
| F                              | 232,8                | 76,9             | 315,9             | 189,0           | 177,7                  | 104,3           | 124,8*               | 38,7*            | 65,2            | 20,6             | 307,3              | 121,1            |
| M                              | 269,6                | 87,4             | 355,3             | 215,8           | 208,0                  | 122,4           | 139,1                | 42,1             | 88,8            | 28,5             | 336,2              | 135,6            |
| A                              | 252,3                | 83,9             | 310,0             | 191,2           | 190,3                  | 114,2           | 138,1                | 42,5             | 79,9            | 27,2             | 311,3              | 117,6            |
| M                              | 238,5                | 85,5             | 329,6             | 150,3           | 193,6                  | 116,5           | 152,5                | 46,2             | 94,3            | 34,7             | 318,6              | 120,7            |
| J                              | 248,3                | 77,4             | 342,0             | 208,3           | 198,8                  | 117,2           |                      |                  | 79,9            | 30,9             | 307,9              | 114,6            |
| J                              | 228,6                | 77,0             | 330,5             | 203,0           | 189,5                  | 112,5           |                      |                  | 90,2            | 29,6             | 285,9              | 105,7            |
| A                              | 235,5                | 88,3             | 313,1             | 186,0           | 186,3                  | 109,2           |                      |                  | 69,4            | 27,4             |                    |                  |
| S                              | 234,0                | 81,2             | 342,6             | 210,6           | 197,9                  | 114,4           |                      |                  | 77,3            | 23,1             |                    |                  |
| O                              | 280,4                | 102,4            | 343,2             | 208,0           |                        |                 |                      |                  |                 |                  |                    |                  |
| <b>export</b>                  |                      |                  |                   |                 |                        |                 |                      |                  |                 |                  |                    |                  |
|                                | G <sup>1)</sup>      |                  |                   |                 |                        |                 |                      |                  |                 |                  |                    |                  |
| 1958                           | 1 244,4              | 395,0            | 1 547,2           | 606,2           | 917,8                  | 455,5           | 774,6                | 207,1            | 287,6           | 71,2             | 485,8              | 136,9            |
| 1960                           | 1 470,8              | 434,0            | 1 892,0           | 782,3           | 1 119,9                | 562,7           | 989,0                | 278,1            | 325,3           | 70,6             | 726,8              | 279,9            |
| 1961                           | 1 513,8              | 440,1            | 2 052,9           | 851,2           | 1 202,3                | 595,7           | 1 054,4              | 326,2            | 330,7           | 71,7             | 709,4              | 267,0            |
| 1962                           | 1 629,6              | 463,1            | 2 229,3           | 935,9           | 1 263,2                | 631,6           | 1 104,1              | 316,2            | 367,0           | 84,8             | 734,2              | 278,5            |
| 1963                           | 1 870,2              | 539,4            | 2 429,8           | 1 027,6         | 1 325,2                | 662,2           | 1 149,4              | 342,2            | 416,9           | 90,5             | 735,6              | 278,8            |
| 1964                           | 2 082,2              | 584,1            | 2 667,1           | 1 079,4         | 1 444,3                | 686,6           | 1 291,3              | 394,8            | 512,2           | 106,0            | 954,7              | 317,5            |
| 1965                           | 2 273,3              | 621,6            | 2 992,7           | 1 191,7         | 1 600,3                | 746,6           | 1 426,8              | 400,2            | 569,3           | 117,1            | 966,5              | 345,1            |
| Part des<br>export. totales 1) | CEE<br>Roy.-Uni      | 27,3 %<br>22,3 % | CEE<br>Etats-Unis | 39,8 %<br>9,7 % | CEE<br>Suisse          | 46,7 %<br>7,5 % | CEE<br>Roy.-Uni      | 28,0 %<br>20,1 % | CEE<br>Roy.-Uni | 20,6 %<br>17,7 % | CEE<br>Roy.-Uni    | 35,7 %<br>13,4 % |
| 1964 IV                        | 604,8                | 169,2            | 757,3             | 305,7           | 394,2                  | 178,0           | 359,9                | 119,5            | 171,0           | 36,8             | 303,7              | 111,3            |
| 1965 I                         | 537,4                | 149,7            | 677,3             | 281,7           | 365,5                  | 169,2           | 288,3                | 83,6             | 114,2           | 23,3             | 213,5              | 94,2             |
| II                             | 562,0                | 146,7            | 724,6             | 286,4           | 389,7                  | 185,4           | 356,6                | 95,8             | 133,2           | 26,1             | 217,2              | 72,5             |
| III                            | 539,5                | 149,8            | 731,1             | 284,1           | 411,8                  | 205,2           | 378,3                | 108,1            | 150,3           | 26,3             | 188,4              | 59,1             |
| IV                             | 634,4                | 175,4            | 859,6             | 339,5           | 433,3                  | 186,8           | 403,6                | 112,7            | 171,5           | 41,3             | 343,9              | 117,3            |
| 1966 I                         | 589,2                | 171,6            | 769,8             | 304,3           | 388,5                  | 182,7           | 274,5                | 75,2             | 125,4           | 25,2             | 247,4              | 103,8            |
| II                             | 610,2                | 143,1            | 813,0             | 314,5           | 418,2                  | 192,6           |                      |                  | 144,0           | 28,6             | 349,7              | 113,4            |
| III                            | 560,7                | 149,2            | 800,0             | 296,3           | 432,5                  | 188,7           |                      |                  | 143,1           | 25,9             |                    |                  |
| 1965 A                         | 184,4                | 50,5             | 204,9             | 78,1            | 128,6                  | 59,7            | 120,9                | 36,2             | 46,3            | 12,2             | 57,3               | 20,6             |
| S                              | 185,5                | 55,3             | 264,7             | 105,4           | 142,5                  | 68,0            | 132,9                | 36,2             | 61,8            | 10,9             | 60,3               | 18,3             |
| O                              | 207,9                | 57,8             | 278,8             | 112,4           | 149,7                  | 68,1            | 135,1                | 37,0             | 57,7            | 10,4             | 77,8               | 24,1             |
| N                              | 214,0                | 57,6             | 277,0             | 107,5           | 138,6                  | 65,6            | 112,1                | 33,2             | 54,9            | 12,7             | 98,4               | 37,2             |
| D                              | 212,4                | 59,9             | 303,8             | 119,6           | 164,4                  | 62,7            | 147,4                | 42,6             | 82,4            | 18,3             | 167,5              | 56,0             |
| 1966 J                         | 186,2                | 58,0             | 229,7             | 89,1            | 114,1                  | 54,9            | 84,0*                | 24,3*            | 25,7            | 4,4              | 63,1               | 26,1             |
| F                              | 190,7                | 53,0             | 251,1             | 100,5           | 128,1                  | 59,9            | 84,0*                | 24,3*            | 41,1            | 8,8              | 79,3               | 34,5             |
| M                              | 212,3                | 60,6             | 289,0             | 114,7           | 146,0                  | 67,9            | 106,5                | 26,6             | 58,6            | 12,0             | 105,0              | 43,2             |
| A                              | 213,8                | 51,1             | 259,5             | 97,6            | 138,2                  | 62,6            | 116,5                | 34,4             | 45,7            | 10,5             | 112,1              | 46,8             |
| M                              | 201,2                | 44,6             | 267,8             | 104,3           | 136,9                  | 64,3            | 140,7                | 35,0             | 56,6            | 9,7              | 131,2              | 38,9             |
| J                              | 195,2                | 47,4             | 285,7             | 112,6           | 141,8                  | 65,1            |                      |                  | 41,7            | 8,4              | 106,4              | 27,7             |
| J                              | 169,1                | 42,5             | 280,7             | 101,1           | 149,7                  | 64,3            |                      |                  | 49,7            | 7,6              | 98,9               | 20,0             |
| A                              | 189,3                | 44,9             | 228,9             | 83,5            | 132,4                  | 56,8            |                      |                  | 49,0            | 9,3              |                    |                  |
| S                              | 202,6                | 52,6             | 290,2             | 111,7           | 150,0                  | 67,5            |                      |                  | 44,7            | 8,9              |                    |                  |
| O                              | 221,0                | 54,1             | 309,7             | 116,5           |                        |                 |                      |                  |                 |                  |                    |                  |

1) Anteil der EWG und des wichtigsten Nicht-EWG-Landes in vH des Gesamthandels im letztverfügbaren Jahr.  
2) Ab 1958.

1) Pourcentages du commerce avec la CEE et avec le principal autre pays partenaire, par rapport au commerce total dans la dernière année disponible.  
2) A partir de 1958.

ENTWICKLUNG DES HANDELS  
der wichtigsten Drittländer

TAB. 15

Mio \$

| Période<br>Zeitraum            | Yougoslavie<br>Jougoslawien |                  | Pologne<br>Polen |                  | Rép. Afrique du Sud<br>Republik Südafrika |                  | Etats-Unis<br>Vereinigte Staaten |                  | Canada<br>Kanada  |                 | Brésil<br>Brasilien |                  |
|--------------------------------|-----------------------------|------------------|------------------|------------------|---|------------------|----------------------------------|------------------|-------------------|-----------------|---------------------|------------------|
|                                | Monde                       | CEE              | Welt             | EWG              | Monde                                     | CEE              | Welt                             | EWG              | Monde             | CEE             | Welt                | EWG              |
| <b>import</b>                  |                             |                  |                  |                  |   |                  |                                  |                  |                   |                 |                     |                  |
|                                |                             |                  |                  |                  | G (fob)                                   |                  | (fob)                            |                  | (fob)             |                 | G                   |                  |
| 1958                           | 684,6                       | 187,2            | 1 226,8          | 138,1            | 1 555,4                                   | 282,4            | 13 208,0                         | 1 657,2          | 5 351,2           | 252,8           | 1 352,9             | 234,5            |
| 1960                           | 326,4                       | 268,9            | 1 495,0          | 150,8            | 1 556,0                                   | 295,5            | 15 014,0                         | 2 258,4          | 5 663,2           | 301,9           | 1 462,8             | 294,3            |
| 1961                           | 910,3                       | 324,8            | 1 686,7          | 137,2            | 1 400,5                                   | 285,3            | 14 628,4                         | 2 223,4          | 5 696,4           | 314,2           | 1 461,6             | 262,9            |
| 1962                           | 887,5                       | 251,6            | 1 885,4          | 134,4            | 1 436,2                                   | 278,5            | 16 240,3                         | 2 439,3          | 5 851,8           | 318,8           | 1 475,5             | 302,1            |
| 1963                           | 1056,7                      | 284,8            | 1 979,0          | 163,8            | 1 697,6                                   | 334,5            | 17 013,7                         | 2 515,0          | 6 081,4           | 316,7           | 1 487,0             | 297,2            |
| 1964                           | 1321,6                      | 373,6            | 2 072,3          | 187,2            | 2 150,0                                   | 433,2            | 18 599,9                         | 2 831,3          | 6 943,5           | 376,4           | 1 265,6             | 210,8            |
| 1965                           | 1288,6                      | 330,2            | 2 340,3          | 208,6            | 2 461,2                                   | 521,0            | 21 290,0                         | 3 326,6          | 7 985,9           | 475,4           | 1 097,5             | 186,8            |
| Part des<br>import. totales 1) | CEE<br>Etats-Unis           | 25,6 %<br>15,0 % | CEE<br>U.R.S.S.  | 8,9 %<br>31,0 %  | CEE<br>Roy.-Uni                           | 20,0 %<br>28,1 % | CEE<br>Canada                    | 15,6 %<br>22,6 % | CEE<br>Etats-Unis | 6,0 %<br>70,1 % | CEE<br>Etats-Unis   | 17,0 %<br>29,7 % |
| 1964 IV                        | 299,4                       | 87,4             | 616,6            | 70,8             | 575,7                                     | 115,4            | 5 018,9                          | 790,9            | 1 822,3           | 117,4           | 328,3               | 52,5             |
| 1965 I                         | 273,4                       | 76,1             | 489,1            | 48,6             | 606,2                                     | 133,6            | 4 625,9                          | 671,6            | 1 708,9           | 73,4            | 249,9               | 40,2             |
| II                             | 348,6                       | 79,6             | 573,1            | 46,7             | 674,4                                     | 139,8            | 5 418,3                          | 888,2            | 2 063,3           | 128,8           | 264,3               | 44,8             |
| III                            | 342,6                       | 88,6             | 576,7            | 44,5             | 633,2                                     | 132,7            | 5 159,2                          | 805,4            | 1 959,1           | 125,4           | 265,9               | 47,8             |
| IV                             | 324,0                       | 89,0             | 701,7            | 68,7             | 547,4                                     | 114,9            | 6 078,5                          | 951,2            | 2 262,3           | 148,3           | 317,4               | 54,0             |
| 1966 I                         | 368,6                       | 84,4             | 497,3            | 59,4             | 548,2                                     | 108,1            | 5 838,7                          | 930,7            | 2 040,2           | 91,5            | 305,6               | 46,3             |
| II                             | 397,9                       | 95,3             | 587,0            | 61,5             |   |                  | 6 252,1                          | 989,7            | 2 396,6           | 130,1           |                     |                  |
| 1965 A                         | 103,8                       | 26,3             | 168,8            | 13,6             | 217,5                                     | 46,9             | 1 728,8                          | 259,4            | 611,1             | 37,3            | 86,5                | 16,5             |
| S                              | 101,6                       | 23,8             | 257,6            | 21,6             | 197,7                                     | 39,9             | 1 794,9                          | 268,7            | 670,6             | 45,0            | 77,5                | 14,6             |
| O                              | 110,3                       | 28,9             | 129,7            | 13,0             | 190,8                                     | 38,6             | 2 003,9                          | 317,9            | 706,4             | 48,9            | 98,6                | 14,7             |
| N                              | 94,8                        | 29,2             | 197,8            | 17,9             | 187,3                                     | 45,9             | 1 952,9                          | 312,2            | 828,0             | 57,9            | 98,4                | 17,4             |
| D                              | 118,2                       | 30,9             | 373,7            | 37,8             | 169,3                                     | 30,4             | 2 129,8                          | 331,1            | 727,9             | 41,5            | 120,4               | 21,9             |
| 1966 J                         | 122,8                       | 26,5             | 101,1            | 12,0             | 175,3*                                    | 34,4*            | 1 800,8                          | 290,4            | 653,9             | 28,2            | 98,2*               | 14,4*            |
| F                              | 125,7                       | 25,7             | 156,2            | 18,8             | 175,3*                                    | 34,4*            | 1 806,2                          | 284,2            | 617,8             | 27,4            | 98,2*               | 14,4*            |
| M                              | 120,1                       | 32,2             | 240,0            | 28,6             | 197,6                                     | 39,3             | 2 231,7                          | 356,1            | 768,5             | 36,0            | 109,3               | 17,5             |
| A                              | 125,4                       | 28,0             | 152,0            | 18,3             |   |                  | 2 010,8                          | 304,1            | 717,0             | 40,9            | 120,0               | 19,8             |
| M                              | 136,0                       | 35,4             | 195,0            | 18,9             |   |                  | 2 065,7                          | 333,7            | 845,5             | 45,6            |                     |                  |
| J                              | 136,5                       | 31,9             | 240,0            | 24,3             |   |                  | 2 175,6                          | 351,9            | 834,1             | 43,6            |                     |                  |
| J                              | 135,3                       | 35,7             | 143,1            | 13,6             |   |                  | 2 051,3                          | 342,9            | 681,8             | 41,6            |                     |                  |
| A                              | 136,8                       | 35,9             |                  |                  |   |                  | 2 216,2                          | 348,3            |                   |                 |                     |                  |
| S                              |                             |                  |                  |                  |   |                  |                                  |                  |                   |                 |                     |                  |
| O                              |                             |                  |                  |                  |   |                  |                                  |                  |                   |                 |                     |                  |
| <b>export</b>                  |                             |                  |                  |                  |   |                  |                                  |                  |                   |                 |                     |                  |
|                                |                             |                  |                  |                  | N   |                  | N                                |                  | G                 |                 | N                   |                  |
| 1958                           | 441,7                       | 125,3            | 1 059,4          | 120,1            | 1 059,9                                   | 174,5            | 17 751,0                         | 2 400,0          | 5 080,1           | 437,0           | 1 243,0             | 217,8            |
| 1960                           | 566,2                       | 144,9            | 1 325,5          | 137,5            | 1 104,5                                   | 190,4            | 20 358,0                         | 3 403,2          | 5 562,0           | 456,4           | 1 270,7             | 241,1            |
| 1961                           | 568,9                       | 147,8            | 1 503,6          | 153,6            | 1 183,5                                   | 231,9            | 20 629,0                         | 3 505,4          | 5 819,5           | 488,9           | 1 403,6             | 313,8            |
| 1962                           | 691,1                       | 188,4            | 1 646,1          | 171,0            | 1 332,8                                   | 255,9            | 21 285,5                         | 3 583,7          | 5 933,4           | 431,3           | 1 214,6             | 289,6            |
| 1963                           | 790,3                       | 268,3            | 1 770,0          | 179,5            | 1 386,4                                   | 272,2            | 22 921,7                         | 3 887,2          | 6 472,7           | 451,6           | 1 407,0             | 393,7            |
| 1964                           | 892,4                       | 245,4            | 2 096,4          | 207,9            | 1 458,5                                   | 272,7            | 25 987,3                         | 4 482,4          | 7 698,5           | 524,5           | 1 430,9             | 373,0            |
| 1965                           | 1091,5                      | 277,2            | 2 227,9          | 234,8            | 1 474,5                                   | 274,6            | 27 006,0                         | 4 905,9          | 8 107,2           | 588,2           | 1 595,7             | 412,4            |
| Part des<br>export. totales 1) | CEE<br>U.R.S.S.             | 25,4 %<br>16,9 % | CEE<br>U.R.S.S.  | 10,5 %<br>35,1 % | CEE<br>Roy.-Uni                           | 18,6 %<br>33,8 % | CEE<br>Canada                    | 18,2 %<br>20,3 % | CEE<br>Etats-Unis | 7,3 %<br>57,6 % | CEE<br>Etats-Unis   | 25,8 %<br>31,3 % |
| 1964 IV                        | 263,2                       | 63,9             | 632,0            | 74,6             | 377,9                                     | 62,3             | 7 077,5                          | 1 233,7          | 1 989,0           | 149,8           | 418,3               | 100,5            |
| 1965 I                         | 224,5                       | 53,6             | 467,2            | 46,0             | 355,4                                     | 58,9             | 5 748,2                          | 1 041,4          | 1 717,9           | 117,8           | 299,0               | 69,5             |
| II                             | 256,5                       | 65,5             | 544,1            | 50,8             | 372,0                                     | 70,5             | 7 290,5                          | 1 278,5          | 2 006,3           | 124,9           | 349,0               | 90,6             |
| III                            | 272,5                       | 69,7             | 545,7            | 55,1             | 333,9                                     | 61,3             | 6 507,2                          | 1 162,3          | 2 030,3           | 149,6           | 485,9               | 133,4            |
| IV                             | 338,0                       | 86,0             | 671,0            | 80,9             | 413,2                                     | 83,9             | 7 457,3                          | 1 423,6          | 2 342,6           | 195,8           | 461,8               | 118,9            |
| 1966 I                         | 266,2                       | 77,8             | 440,4            | 48,9             | 372,7                                     | 68,7             | 7 147,7                          | 1 380,5          | 2 057,1           | 134,3           | 395,6               | 98,4             |
| II                             | 296,8                       | 84,3             | 585,7            | 60,9             |   |                  | 7 657,3                          | 1 998,9          | 2 370,7           | 131,9           |                     |                  |
| 1965 A                         | 77,8                        | 20,8             | 159,5            | 16,6             | 135,0                                     | 21,0             | 2 161,1                          | 384,7            | 634,3             | 43,4            | 157,7               | 43,6             |
| S                              | 94,2                        | 25,4             | 241,6            | 24,1             | 102,6                                     | 22,1             | 2 133,9                          | 369,4            | 665,2             | 47,0            | 172,2               | 50,6             |
| O                              | 105,2                       | 28,6             | 135,0            | 15,4             | 149,8                                     | 25,7             | 2 411,9                          | 464,3            | 731,4             | 60,6            | 154,8               | 41,1             |
| N                              | 95,4                        | 27,7             | 200,3            | 26,1             | 121,1                                     | 26,9             | 2 472,2                          | 497,2            | 854,4             | 75,9            | 155,8               | 41,5             |
| D                              | 137,4                       | 29,7             | 336,0            | 39,4             | 142,3                                     | 31,3             | 2 576,0                          | 462,1            | 756,8             | 59,3            | 151,2               | 36,3             |
| 1966 J                         | 85,2                        | 25,7             | 97,7             | 9,8              | 108,8*                                    | 20,2*            | 2 105,3                          | 428,7            | 686,3             | 55,4            | 118,3*              | 30,3*            |
| F                              | 80,5                        | 22,8             | 122,1            | 15,5             | 108,8*                                    | 20,2*            | 2 264,0                          | 418,5            | 640,4             | 37,5            | 118,3*              | 30,3*            |
| M                              | 100,5                       | 29,3             | 220,6            | 23,6             | 155,2                                     | 28,3             | 2 778,5                          | 533,3            | 730,4             | 41,4            | 159,1               | 37,8             |
| A                              | 102,7                       | 29,7             | 138,3            | 15,5             |   |                  | 2 557,9                          | 442,7            | 715,4             | 44,2            | 131,6               | 31,7             |
| M                              | 86,0                        | 25,6             | 200,7            | 21,2             |   |                  | 2 568,2                          | 439,7            | 862,9             | 43,2            |                     |                  |
| J                              | 108,1                       | 29,0             | 246,7            | 24,2             |   |                  | 2 531,2                          | 416,5            | 792,4             | 44,5            |                     |                  |
| J                              | 100,8                       | 28,7             | 119,9            | 11,9             |   |                  | 2 397,4                          | 400,6            | 789,6             | 44,9            |                     |                  |
| A                              | 96,7                        | 24,4             |                  |                  |   |                  | 2 314,8                          | 401,5            |                   |                 |                     |                  |
| S                              |                             |                  |                  |                  |   |                  |                                  |                  |                   |                 |                     |                  |
| O                              |                             |                  |                  |                  |   |                  |                                  |                  |                   |                 |                     |                  |

\* Durchschnitt mehrerer aufeinanderfolgender Monate.

1) Anteil der EWG und des wichtigsten Nicht-EWG Landes in v.H. des Gesamthandels im letztverfügbaren Jahr.

\* Moyenne de plusieurs mois successifs.

1) Pourcentages du commerce avec la CEE et avec le principal autre pays partenaire, par rapport au commerce total dans la dernière année disponible.

TAB. 15

ÉVOLUTION DU COMMERCE  
des principaux pays tiers

Mio \$

| Période<br>Zeitraum            | Argentine<br>Argentinien |                  | Israël<br>Israel  |                  | Union Indienne<br>Indien |                  | Japon<br>Japan    |                 | Australie<br>Australien |                  |
|--------------------------------|--------------------------|------------------|-------------------|------------------|--------------------------|------------------|-------------------|-----------------|-------------------------|------------------|
|                                | Monde                    | CEE              | Weit              | EWG              | Monde                    | CEE              | Weit              | EWG             | Monde                   | CEE              |
| <b>Import</b>                  |                          |                  |                   |                  |                          |                  |                   |                 |                         |                  |
|                                |                          |                  |                   |                  | G                        |                  | G                 |                 | G (fob)                 |                  |
| 1958                           | 1 232,6                  | 314,5            | 433,2             | 111,5            | 1 814,8                  | 343,7            | 3 033,4           | 148,8           | 1 797,2                 | 182,0            |
| 1960                           | 1 190,0                  | 331,2            | 502,7             | 146,0            | 2 123,6                  | 387,2            | 4 492,4           | 209,0           | 2 370,2                 | 261,4            |
| 1961                           | 1 460,4                  | 445,1            | 586,3             | 181,0            | 2 006,1                  | 386,7            | 5 810,4           | 311,9           | 2 098,3                 | 236,8            |
| 1962                           | 1 357,0                  | 413,1            | 628,1             | 147,9            | 2 230,6                  | 325,0            | 5 636,5           | 343,0           | 2 236,6                 | 241,8            |
| 1963                           | 980,9                    | 295,9            | 671,5             | 154,9            | 2 056,6                  | 279,5            | 6 738,5           | 396,2           | 2 480,9                 | 279,7            |
| 1964                           | 1 077,4                  | 303,4            | 826,0             | 240,4            | 2 270,6                  | 314,9            | 7 937,5           | 444,1           | 2 981,4                 | 331,1            |
| 1965                           | 1 198,6                  | 271,2            | 834,6             | 201,4            | 2 818,6                  | 441,6            | 8 184,3           | 391,7           | 3 322,1                 | 404,2            |
| Part des<br>import. totales 1) | CEE<br>Etats-Unis        | 22,6 %<br>23,8 % | CEE<br>Etats-Unis | 24,1 %<br>25,3 % | CEE<br>Etats-Unis        | 15,7 %<br>34,6 % | CEE<br>Etats-Unis | 4,8 %<br>29,0 % | CEE<br>Roy.-Uni         | 12,2 %<br>27,0 % |
| 1964 IV                        | 311,5                    | 76,0             | 199,2             | 55,2             | 577,6                    | 82,8             | 2 032,1           | 113,0           | 808,9                   | 90,7             |
| 1965 I                         | 283,1                    | 66,1             | 204,6             | 51,7             | 616,4                    | 94,7             | 1 975,6           | 104,7           | 818,1                   | 96,9             |
| II                             | 300,5                    | 67,6             | 210,3             | 46,9             | 734,1                    | 92,5             | 2 186,1           | 96,7            | 796,7                   | 103,4            |
| III                            | 322,0                    | 72,6             | 196,5             | 48,8             | 748,0                    | 109,9            | 1 983,6           | 101,6           | 891,6                   | 113,0            |
| IV                             | 293,0                    | 64,9             | 218,8             | 53,7             | 720,1                    | 144,5            | 2 039,0           | 88,7            | 815,7                   | 90,9             |
| 1966 I                         |                          |                  | 227,1             | 54,5             | 755,7                    | 87,8             | 2 224,5           | 95,9            | 821,8                   | 99,5             |
| II                             |                          |                  | 207,2             | 50,8             |                          |                  | 2 399,3           | 108,4           | 756,7                   | 101,3            |
| III                            |                          |                  |                   |                  |                          |                  |                   |                 |                         |                  |
| 1965 A                         | 100,6                    | 21,8             | 70,1              | 17,8             | 241,8                    | 38,4             | 659,3             | 32,4            | 306,3                   | 36,8             |
| S                              | 112,3                    | 24,5             | 56,2              | 15,0             | 255,6                    | 35,1             | 658,8             | 34,1            | 316,2                   | 40,3             |
| O                              | 94,5                     | 22,0             | 62,5              | 14,2             | 197,5                    | 37,6             | 666,4             | 28,6            | 255,2                   | 26,7             |
| N                              | 100,3                    | 20,2             | 75,1              | 20,2             | 280,3                    | 63,2             | 666,9             | 28,1            | 285,9                   | 31,8             |
| D                              | 98,2                     | 22,7             | 77,7              | 19,1             | 242,3                    | 43,7             | 705,7             | 32,0            | 274,6                   | 32,4             |
| 1966 J                         |                          |                  | 85,5              | 17,7             | 199,8*                   | 27,1*            | 666,6             | 30,9            | 277,3                   | 35,1             |
| F                              |                          |                  | 64,2              | 17,9             | 199,8*                   | 27,1*            | 747,0             | 30,6            | 240,7                   | 32,1             |
| M                              |                          |                  | 77,8              | 18,9             | 356,1                    | 33,1             | 810,9             | 34,4            | 303,8                   | 32,3             |
| A                              |                          |                  | 61,2              | 12,9             | 224,4                    | 31,3             | 795,5             | 37,9            | 252,4                   | 30,0             |
| M                              |                          |                  | 74,1              | 18,4             | 246,5                    | 27,3             | 837,4             | 34,3            | 248,4                   | 38,0             |
| J                              |                          |                  | 74,6              | 19,6             |                          |                  | 766,4             | 36,2            | 255,9                   | 33,3             |
| J                              |                          |                  | 64,4              | 16,4             |                          |                  | 765,4             | 34,9            | 228,0                   | 30,4             |
| A                              |                          |                  |                   |                  |                          |                  | 795,4             | 42,7            |                         |                  |
| S                              |                          |                  |                   |                  |                          |                  |                   |                 |                         |                  |
| O                              |                          |                  |                   |                  |                          |                  |                   |                 |                         |                  |
| <b>export</b>                  |                          |                  |                   |                  |                          |                  |                   |                 |                         |                  |
|                                |                          |                  |                   |                  | G                        |                  | G                 |                 | G                       |                  |
| 1958                           | 993,9                    | 330,5            | 136,4             | 31,2             | 1 215,8                  | 81,8             | 2 876,8           | 124,0           | 1 664,1                 | 302,7            |
| 1960                           | 1 079,5                  | 418,6            | 216,6             | 64,5             | 1 332,5                  | 102,5            | 4 055,1           | 173,7           | 2 054,8                 | 346,3            |
| 1961                           | 964,1                    | 399,9            | 245,3             | 69,4             | 1 411,0                  | 116,3            | 4 235,6           | 212,9           | 2 362,4                 | 374,1            |
| 1962                           | 1 216,9                  | 548,5            | 279,2             | 72,8             | 1 414,9                  | 97,7             | 4 916,2           | 272,5           | 2 539,5                 | 383,0            |
| 1963                           | 1 364,6                  | 569,7            | 349,5             | 106,4            | 1 614,9                  | 118,9            | 5 448,3           | 331,7           | 2 806,8                 | 411,8            |
| 1964                           | 1 410,3                  | 614,3            | 369,7             | 104,1            | 1 731,6                  | 124,0            | 6 673,2           | 365,2           | 3 060,1                 | 437,6            |
| 1965                           | 1 492,5                  | 603,1            | 429,8             | 122,1            | 1 686,1                  | 117,7            | 8 455,7           | 483,9           | 3 038,2                 | 435,1            |
| Part des<br>export. totales 1) | CEE<br>Roy.-Uni          | 40,4 %<br>10,3 % | CEE<br>Etats-Unis | 28,4 %<br>14,4 % | CEE<br>Roy.-Uni          | 7,0 %<br>18,5 %  | CEE<br>Etats-Unis | 5,7 %<br>29,7 % | CEE<br>Roy.-Uni         | 14,3 %<br>17,4 % |
| 1964 IV                        | 336,5                    | 147,0            | 92,9              | 26,4             | 461,7                    | 29,2             | 2 062,4           | 93,4            | 782,1                   | 117,6            |
| 1965 I                         | 348,2                    | 154,9            | 135,3             | 42,9             | 428,0                    | 27,8             | 1 823,6           | 107,1           | 762,2                   | 107,0            |
| II                             | 382,9                    | 170,8            | 108,6             | 32,2             | 387,2                    | 29,3             | 2 099,7           | 114,6           | 767,8                   | 107,9            |
| III                            | 396,4                    | 148,0            | 84,3              | 21,6             | 417,8                    | 29,4             | 2 233,9           | 128,9           | 739,5                   | 91,4             |
| IV                             | 365,0                    | 129,4            | 101,4             | 25,8             | 453,1                    | 31,2             | 2 298,5           | 133,3           | 768,7                   | 128,8            |
| 1966 I                         |                          |                  | 155,4             | 53,0             | 426,4                    | 28,9             | 2 097,2           | 143,5           | 744,2                   | 119,6            |
| II                             |                          |                  | 122,6             | 35,5             |                          |                  | 2 338,3           | 138,5           | 808,4                   | 124,4            |
| III                            |                          |                  |                   |                  |                          |                  |                   |                 |                         |                  |
| 1965 A                         | 135,5                    | 55,5             | 28,5              | 6,7              | 143,8                    | 9,7              | 766,8             | 40,4            | 228,3                   | 22,8             |
| S                              | 130,3                    | 41,8             | 27,4              | 7,6              | 145,0                    | 10,3             | 710,7             | 40,9            | 258,8                   | 28,8             |
| O                              | 114,8                    | 44,9             | 29,0              | 7,5              | 139,6                    | 9,9              | 748,3             | 45,7            | 245,2                   | 38,0             |
| N                              | 122,2                    | 44,4             | 35,0              | 9,0              | 156,3                    | 10,4             | 695,6             | 37,3            | 274,2                   | 48,3             |
| D                              | 128,0                    | 40,1             | 37,1              | 9,4              | 157,2                    | 10,9             | 854,6             | 50,3            | 249,3                   | 42,5             |
| 1966 J                         |                          |                  | 50,1              | 19,0             | 132,6*                   | 8,7*             | 558,1             | 38,1            | 240,1                   | 39,1             |
| F                              |                          |                  | 53,2              | 18,1             | 132,6*                   | 8,7*             | 705,6             | 44,5            | 242,3                   | 39,0             |
| M                              |                          |                  | 52,1              | 15,9             | 161,2                    | 11,6             | 833,5             | 60,9            | 261,8                   | 41,5             |
| A                              |                          |                  | 48,1              | 13,0             | 131,0                    | 9,4              | 777,2             | 48,9            | 226,6                   | 38,0             |
| M                              |                          |                  | 35,1              | 10,9             | 135,2                    | 10,0             | 763,3             | 42,3            | 289,1                   | 43,9             |
| J                              |                          |                  | 38,9              | 11,2             |                          |                  | 797,6             | 47,3            | 292,7                   | 42,5             |
| J                              |                          |                  | 28,3              | 7,3              |                          |                  | 864,8             | 43,8            |                         |                  |
| A                              |                          |                  |                   |                  |                          |                  | 813,8             | 46,9            |                         |                  |
| S                              |                          |                  |                   |                  |                          |                  |                   |                 |                         |                  |
| O                              |                          |                  |                   |                  |                          |                  |                   |                 |                         |                  |

1) Anteil der EWG und des wichtigsten Nicht-EWG-Landes in vH des Gesamthandels im letztverfügbaren Jahr.

1) Pourcentages du commerce avec la CEE et avec le principal autre pays partenaire, par rapport au commerce total dans la dernière année disponible.

**HANDEL DER DRITTEN LÄNDER  
mit EWG- und wichtigen andern Ländern**

TAB. 16

**import**

Indices : Vergleichszeitraum des Vorjahres = 100

| EINFUHLRLÄNDER - PAYS IMPORTATEUR |           |                  | EINFUHLRLÄNDER - PAYS IMPORTATEUR |          |                  | EINFUHLRLÄNDER - PAYS IMPORTATEUR |          |                  | EINFUHLRLÄNDER - PAYS IMPORTATEUR |          |                  |
|-----------------------------------|-----------|------------------|-----------------------------------|----------|------------------|-----------------------------------|----------|------------------|-----------------------------------|----------|------------------|
| Origine                           |           | 1 000 \$ Indices | Origine                           |          | 1 000 \$ Indices | Origine                           |          | 1 000 \$ Indices | Origine                           |          | 1 000 \$ Indices |
| ROYAUME-UNI G JAN/SEP 66          |           |                  | ROYAUME-UNI G JAN/JUN 66          |          |                  | IRLANDE G JAN/JUN 66              |          |                  | IRLANDE G JAN/MAR 66              |          |                  |
| M O N D E                         | 12706.042 | 106              | M O N D E                         | 9539.814 | 105              | M O N D E                         | 493.056  | 91               | M O N D E                         | 253.179  | 97               |
| C E E                             | 2377.489  | 116              | C E E                             | 1611.323 | 118              | C E E                             | 68.779   | 80               | C E E                             | 35.371   | 78               |
| CLASSE 1                          | 6354.322  | 105              | CLASSE 1                          | 4238.414 | 105              | CLASSE 1                          | 355.411  | 95               | CLASSE 1                          | 184.055  | 107              |
| A E L E                           | 1525.821  | 110              | A E L E                           | 1015.972 | 111              | A E L E                           | 271.345  | 93               | A E L E                           | 142.586  | 101              |
| CLASSE 2                          | 3392.456  | 101              | CLASSE 2                          | 2312.679 | 101              | CLASSE 2                          | 49.243   | 84               | CLASSE 2                          | 24.032   | 69               |
| CLASSE 3                          | 573.944   | 111              | CLASSE 3                          | 343.757  | 113              | CLASSE 3                          | 8.306    | 92               | CLASSE 3                          | 4.524    | 97               |
| COMMONWEALTH                      | 354.801   | 98               | COMMONWEALTH                      | 2359.496 | 96               |                                   |          |                  |                                   |          |                  |
| FRANCE                            | 460.116   | 121              | FRANCE                            | 311.632  | 124              | FRANCE                            | 10.931   | 68               | FRANCE                            | 6.056    | 84               |
| BELGIQUE-LUXEMBG.                 | 283.293   | 111              | BELGIQUE-LUXEMBG.                 | 195.465  | 111              | BELGIQUE-LUXEMBG.                 | 7.292    | 60               | BELGIQUE-LUXEMBG.                 | 3.865    | 54               |
| PAYS-BAS                          | 622.376   | 110              | PAYS-BAS                          | 426.884  | 115              | PAYS-BAS                          | 12.939   | 78               | PAYS-BAS                          | 6.184    | 66               |
| ALLEMAGNE RF                      | 659.940   | 118              | ALLEMAGNE RF                      | 441.552  | 113              | ALLEMAGNE RF                      | 30.724   | 88               | ALLEMAGNE RF                      | 15.543   | 93               |
| ITALIE                            | 359.940   | 118              | ITALIE                            | 235.990  | 115              | ITALIE                            | 6.891    | 110              | ITALIE                            | 3.703    | 123              |
| IRLANDE                           | 379.949   | 109              | IRLANDE                           | 237.566  | 108              | ROYAUME-UNI                       | 252.331  | 93               | ROYAUME-UNI                       | 133.257  | 102              |
| NORVEGE                           | 250.956   | 115              | NORVEGE                           | 166.697  | 112              | NORVEGE                           | 2.406    | 120              | NORVEGE                           | 980      | 74               |
| SUEDE                             | 466.633   | 104              | SUEDE                             | 326.340  | 102              | SUEDE                             | 7.005    | 87               | SUEDE                             | 3.357    | 86               |
| FINLANDE                          | 262.497   | 107              | FINLANDE                          | 158.564  | 106              | FINLANDE                          | 6.665    | 94               | FINLANDE                          | 3.180    | 85               |
| DANEMARK                          | 436.713   | 108              | DANEMARK                          | 290.886  | 113              | DANEMARK                          | 5.727    | 90               | DANEMARK                          | 3.012    | 88               |
| SUISSE                            | 214.511   | 120              | SUISSE                            | 148.568  | 132              | SUISSE                            | 2.399    | 107              | SUISSE                            | 1.289    | 119              |
| AUTRICHE                          | 60.645    | 123              | AUTRICHE                          | 39.774   | 120              | PORTUGAL                          | 2.849    | 78               | AUTRICHE                          | 320      | 98               |
| PORTUGAL                          | 94.363    | 109              | PORTUGAL                          | 63.714   | 109              | ESPAGNE                           | 2.159    | 80               | PORTUGAL                          | 371      | 77               |
| ESPAGNE                           | 112.582   | 106              | ESPAGNE                           | 75.886   | 113              | U.R.S.S.                          | 1.250    | 87               | ESPAGNE                           | 1.155    | 76               |
| U.R.S.S.                          | 252.364   | 109              | U.R.S.S.                          | 127.504  | 105              | ZONE MARK EST                     | 1.586    | 92               | YUGOSLAVIE                        | 403      | 357              |
| POLGNE                            | 113.845   | 110              | POLGNE                            | 73.783   | 111              | POLOGNE                           | 3.618    | 88               | ZONE MARK EST                     | 1.125    | 80               |
| LIBYE                             | 18.954    | 89               | AFR. NORD ESPAGN.                 | 13.669   | 97               | AFR. NORD ESPAGN.                 | 11.648   | 92               | LIBYE                             | 2.099    | 95               |
| NIGERIA                           | 241.301   | 101              | LIBYE                             | 89.522   | 87               | MAROC                             | 2.386    | 100              | AFR. NORD ESPAGN.                 | 781      | 106              |
| TANGANYKA                         | 50.100    | 135              | NIGERIA                           | 156.027  | 100              | TUNISIE                           | 804      | 89               | MAROC                             | 951      | 87               |
| ZAMBIE                            | 157.370   | 102              | ZAMBIE                            | 108.209  | 124              | SENEGAL                           | 1.029    | 124              | TUNISIE                           | 304      | 136              |
| REP. AFRIQUE SUD                  | 483.921   | 111              | REP. AFRIQUE SUD                  | 324.338  | 117              | GHANA                             | 3.917    | 125              | GHANA                             | 391      | 61               |
| ETATS-UNIS                        | 151.051   | 111              | ETATS-UNIS                        | 1050.948 | 116              | NIGERIA                           | 917      | 91               | REP. AFRIQUE SUD                  | 579      | 57               |
| CANADA                            | 901.967   | 94               | CANADA                            | 565.300  | 93               | TANGANYKA                         | 778      | 87               | NIGERIA                           | 411      | 96               |
| JAMAIQUE                          | 70.918    | 102              | JAMAIQUE                          | 51.470   | 99               | REP. AFRIQUE SUD                  | 2.357    | 128              | TANGANYKA                         | 368      | 533              |
| INDES OCCIDENT.                   | 74.496    | 90               | INDES OCCIDENT.                   | 35.952   | 98               | ETATS-UNIS                        | 46.349   | 104              | REP. AFRIQUE SUD                  | 869      | 215              |
| TRINIDAD, TOBAGO                  | 53.581    | 89               | TRINIDAD, TOBAGO                  | 9.343    | 83               | JAMAIQUE                          | 11.165   | 170              | CANADA                            | 22.124   | 145              |
| VENEZUELA                         | 126.120   | 83               | VENEZUELA                         | 94.367   | 83               | INDES OCCIDENT.                   | 944      | 142              | ANTILLES NEERL.                   | 493      | 172              |
| BRESIL                            | 72.064    | 116              | BRESIL                            | 43.067   | 119              | GUYANE BRIT.                      | 1.328    | 119              | GUYANE BRIT.                      | 414      | 152              |
| CHILI                             | 83.927    | 124              | CHILI                             | 36.235   | 86               | PEROU                             | 9.719    | 66               | PEROU                             | 373      | 58               |
| ARGENTINE                         | 153.164   | 114              | ARGENTINE                         | 109.078  | 98               | BRESIL                            | 973      | 91               | ARGENTINE                         | 1.229    | 45               |
| IRAK                              | 143.072   | 108              | IRAK                              | 100.716  | 107              | IRAK                              | 3.050    | 151              | IRAK                              | 5.123    | 132              |
| IRAN                              | 84.148    | 98               | IRAN                              | 59.917   | 114              | ISRAEL                            | 9.652    | 144              | ISRAEL                            | 6.211    | 122              |
| ISRAEL                            | 62.283    | 108              | ISRAEL                            | 50.207   | 103              | ARABIE SEODITE                    | 2.507    | 151              | ARABIE SEODITE                    | 1.191    | 115              |
| ARABIE SEODITE                    | 83.306    | 130              | ARABIE SEODITE                    | 47.298   | 130              | PAKISTAN                          | 2.098    | 110              | PAKISTAN                          | 1.995    | 23               |
| KOWEIT                            | 207.046   | 94               | KOWEIT                            | 138.076  | 85               | UNION INDIENNE                    | 4.411    | 94               | UNION INDIENNE                    | 1.963    | 231              |
| QATAR                             | 66.360    | 123              | QATAR                             | 46.946   | 144              | CEYLAN, MALDIVES                  | 714      | 75               | CEYLAN, MALDIVES                  | 356      | 84               |
| PAKISTAN                          | 71.803    | 125              | PAKISTAN                          | 53.998   | 134              | MALAYSIA                          | 4.781    | 94               | MALAYSIA                          | 5.678    | 94               |
| UNION INDIENNE                    | 251.997   | 98               | UNION INDIENNE                    | 164.399  | 97               | CHINE CONTINENT.                  | 1.079    | 238              | CHINE CONTINENT.                  | 721      | 85               |
| CEYLAN, MALDIVES                  | 84.682    | 101              | CEYLAN, MALDIVES                  | 54.397   | 94               | JAPON                             | 4.630    | 77               | JAPON                             | 2.590    | 89               |
| MALAYSIA                          | 104.652   | 101              | MALAYSIA                          | 59.823   | 98               | HONG KONG                         | 1.458    | 108              | HONG KONG                         | 732      | 103              |
| CHINE CONTINENT.                  | 173.483   | 124              | CHINE CONTINENT.                  | 51.447   | 137              | AUSTRALIE                         | 6.569    | 158              | AUSTRALIE                         | 2.815    | 161              |
| JAPON                             | 163.834   | 103              | JAPON                             | 109.396  | 115              | NOUVELLE-ZELANDE                  | 1.762    | 89               | NOUVELLE-ZELANDE                  | 935      | 84               |
| HONG KONG                         | 171.842   | 114              | HONG KONG                         | 113.162  | 115              |                                   |          |                  |                                   |          |                  |
| AUSTRALIE                         | 470.159   | 100              | AUSTRALIE                         | 312.130  | 86               |                                   |          |                  |                                   |          |                  |
| NOUVELLE-ZELANDE                  | 429.564   | 93               | NOUVELLE-ZELANDE                  |          |                  |                                   |          |                  |                                   |          |                  |
| NORVEGE G JAN/SEP 66              |           |                  | NORVEGE G JAN/JUN 66              |          |                  | SUEDE G JAN/SEP 66                |          |                  | SUEDE G JAN/JUN 66                |          |                  |
| M O N D E                         | 1683.556  | 103              | M O N D E                         | 1136.132 | 104              | M O N D E                         | 3364.754 | 105              | M O N D E                         | 2308.215 | 107              |
| C E E                             | 476.753   | 103              | C E E                             | 322.864  | 107              | C E E                             | 1210.850 | 109              | C E E                             | 826.668  | 100              |
| CLASSE 1                          | 999.752   | 104              | CLASSE 1                          | 652.866  | 100              | CLASSE 1                          | 1610.449 | 109              | CLASSE 1                          | 1121.698 | 113              |
| A E L E                           | 665.898   | 101              | A E L E                           | 457.871  | 98               | A E L E                           | 1043.491 | 109              | A E L E                           | 727.039  | 112              |
| CLASSE 2                          | 161.633   | 110              | CLASSE 2                          | 115.005  | 114              | CLASSE 2                          | 385.560  | 103              | CLASSE 2                          | 257.320  | 102              |
| CLASSE 3                          | 54.420    | 107              | CLASSE 3                          | 34.297   | 104              | CLASSE 3                          | 157.694  | 113              | CLASSE 3                          | 102.333  | 108              |
| FRANCE                            | 55.663    | 72               | FRANCE                            | 39.569   | 86               | FRANCE                            | 147.449  | 109              | FRANCE                            | 100.845  | 106              |
| BELGIQUE-LUXEMBG.                 | 37.756    | 97               | BELGIQUE-LUXEMBG.                 | 26.477   | 97               | BELGIQUE-LUXEMBG.                 | 96.205   | 102              | BELGIQUE-LUXEMBG.                 | 66.959   | 103              |
| PAYS-BAS                          | 77.253    | 105              | PAYS-BAS                          | 51.588   | 106              | PAYS-BAS                          | 176.985  | 102              | PAYS-BAS                          | 114.492  | 101              |
| ALLEMAGNE RF                      | 271.167   | 107              | ALLEMAGNE RF                      | 192.907  | 113              | ALLEMAGNE RF                      | 675.294  | 98               | ALLEMAGNE RF                      | 466.839  | 98               |
| ITALIE                            | 34.914    | 106              | ITALIE                            | 22.323   | 106              | ITALIE                            | 114.917  | 97               | ITALIE                            | 77.533   | 105              |
| ROYAUME-UNI                       | 232.371   | 120              | ROYAUME-UNI                       | 159.285  | 116              | ROYAUME-UNI                       | 520.731  | 111              | ROYAUME-UNI                       | 367.425  | 113              |
| ISLANDE                           | 2.873     | 151              | ISLANDE                           | 2.647    | 189              | NORVEGE                           | 183.345  | 109              | ISLANDE                           | 4.987    | 161              |
| SUEDE                             | 296.816   | 89               | SUEDE                             | 239.736  | 87               | FINLANDE                          | 86.869   | 136              | NORVEGE                           | 125.123  | 113              |
| FINLANDE                          | 19.335    | 169              | FINLANDE                          | 12.032   | 168              | DANEMARK                          | 205.091  | 103              | FINLANDE                          | 94.888   | 143              |
| DANEMARK                          | 89.242    | 100              | DANEMARK                          | 56.788   | 95               | SUISSE                            | 75.155   | 105              | DANEMARK                          | 143.641  | 109              |
| SUISSE                            | 30.687    | 115              | SUISSE                            | 22.879   | 122              | AUTRICHE                          | 43.976   | 123              | SUISSE                            | 51.340   | 105              |
| AUTRICHE                          | 12.073    | 114              | AUTRICHE                          | 8.032    | 116              | PORTUGAL                          | 15.193   | 95               | AUTRICHE                          | 29.072   | 123              |
| PORTUGAL                          | 4.709     | 109              | PORTUGAL                          | 3.151    | 102              | ESPAGNE                           | 18.170   | 111              | PORTUGAL                          | 10.438   | 93               |
| ESPAGNE                           | 11.155    | 90               | ESPAGNE                           | 9.253    | 103              | YUGOSLAVIE                        | 12.758   | 159              | ESPAGNE                           | 14.807   | 113              |
| TURQUIE                           | 4.069     | 143              | TURQUIE                           | 3.271    | 130              | TURQUIE                           | 7.152    | 85               | YUGOSLAVIE                        | 10.206   | 181              |
| U.R.S.S.                          | 22.894    | 117              | U.R.S.S.                          | 13.364   | 106              | U.R.S.S.                          | 62.088   | 123              | TURQUIE                           | 5.045    | 114              |
| ZONE MARK EST                     | 6.263     | 96               | ZONE MARK EST                     | 4.025    | 100              | ZONE MARK EST                     | 19.833   | 109              | U.R.S.S.                          | 39.684   | 115              |
| POLGNE                            | 10.020    | 128              | POLGNE                            | 6.498    | 129              | POLGNE                            | 31.856   | 114              | ZONE MARK EST                     | 12.990   | 114              |
| TCHECOSLOVAQUIE                   | 8.737     | 98               | TCHECOSLOVAQUIE                   | 6.330    | 104              | TCHECOSLOVAQUIE                   | 15.309   | 94               | POLGNE                            | 20.161   | 113              |
| HONGRIE                           | 2.430     | 82               | HONGRIE                           | 1.785    | 76               | HONGRIE                           | 10.032   | 110              | TCHECOSLOVAQUIE                   | 10.110   | 89               |
| LIBYE                             | 6.217     | 115              | MAROC                             | 1.606    | 87               | ALGERIE                           | 6.785    | 408              | HONGRIE                           | 6.553    | 107              |
| GUINEE, REP.                      | 6.881     | 128              | LIBYE                             | 4.397    | 217              | NIGERIA                           | 8.04     | 194              | ROUMANIE                          | 4.485    | 113              |
| GHANA                             | 1.114     | 95               | SENEGAL                           | 1.750    | 109              | ZAMBIE                            | 14.652   | NS               | ZAMBIE                            | 10.786   | NS               |
| REP. AFRIQUE SUD                  | 4.698     | 88               | GHANA                             | 4.638    | 162              | REP. AFRIQUE SUD                  | 8.892    | 99               | REP. AFRIQUE SUD                  | 6.398    | 104              |
| ETATS-UNIS                        | 130.565   | 112              | REP. AFRIQUE SUD                  | 4.366    | 90               | ETATS-UNIS                        | 323.295  | 104              | ETATS-UNIS                        | 227.301  | 107              |
| CANADA                            | 71.281    | 111              | REP. AFRIQUE SUD                  | 3.533    | 119              | CANADA                            | 37.578   | 135              | CANADA                            | 22.172   | 136              |
| JAMAIQUE                          | 2.286     | 45               | ETATS-UNIS                        | 8.237    | NS               | ANTILLES NEERL.                   | 6.331    | 95               | ANTILLES NEERL.                   | 8.545    | 152              |
| COLUMBIE                          | 9.644     | 101              | CANADA                            | 45.612   | 119              | COLUMBIE                          | 16.431   | 89               | COLUMBIE                          | 11.057   | 90               |
| VENEZUELA                         | 4.429     | 177              | JAMAIQUE                          | 7.491    | 115              | VENEZUELA                         | 41.502   | 92               | VENEZUELA                         | 30.000   | 93               |
| GUYANE BRIT.                      | 18.982    | 89               | COLUMBIE                          | 3.111    | 171              | PEROU                             | 8.157    | 106              | PEROU                             | 4.098    | 79               |
| GUYANE BRIT.                      | 13.622    | 167              | VENEZUELA                         | 13.479   | 91               | BRESIL                            | 40.053   | 105              | BRESIL                            | 31.353   | 114              |
| SURINAM                           | 5.454     | NS               | GUYANE BRIT.                      | 2.337    | 135              | PEROU                             | 30.193   | 95               | PEROU                             | 16.210   | 92               |
| BRESIL                            | 20.069    | 109              | SURINAM                           | 4.379    | NS               | ARGENTINE                         | 15.406   | 100              | ARGENTINE                         | 11.482   | 98               |
| ARGENTINE                         | 8.580     | 63               | BRESIL                            | 15.993   | 123              | IRAK                              | 7.887    | 98               | IRAK                              | 6.785    | 154              |
| IRAK                              | 7.623     | 218              | ARGENTINE                         | 7.758    | 76               | IRAN                              | 6.766    | 78               | IRAN                              | 4.697    | 82               |
| ISRAEL                            | 5.216     | 98               | ISRAEL                            | 2.837    | 95               | ISRAEL                            | 6.230    | 9                |                                   |          |                  |

## export

Indices: même période de l'année précédente = 100

| AUSFUHLÄNDER - PAYS EXPORTATEUR |   |                  | AUSFUHLÄNDER - PAYS EXPORTATEUR |   |                  | AUSFUHLÄNDER - PAYS EXPORTATEUR |   |                  | AUSFUHLÄNDER - PAYS EXPORTATEUR |   |                  |
|---------------------------------|---|------------------|---------------------------------|---|------------------|---------------------------------|---|------------------|---------------------------------|---|------------------|
| Bestimmung                      |   | 1 000 \$ Indices | Bestimmung                      |   | 1 000 \$ Indices | Bestimmung                      |   | 1 000 \$ Indices | Bestimmung                      |   | 1 000 \$ Indices |
| Destination                     |   |                  | Destination                     |   |                  | Destination                     |   |                  | Destination                     |   |                  |
| ROYAUME-UNI                     | G | JAN/SEP 66       | ROYAUME-UNI                     | G | JAN/JUN 66       | IRLANDE                         | G | JAN/JUN 66       | IRLANDE                         | G | JAN/MAR 66       |
| M O N D E                       |   | 10666.908 106    | M O N D E                       |   | 7181.233 105     | M O N D E                       |   | 305.536 111      | M O N D E                       |   | 162.160 115      |
| C E E                           |   | 2150.062 106     | C E E                           |   | 1492.510 109     | C E E                           |   | 37.637 117       | C E E                           |   | 19.828 123       |
| CLASSE 1                        |   | 5599.442 109     | CLASSE 1                        |   | 3741.559 109     | CLASSE 1                        |   | 224.026 112      | CLASSE 1                        |   | 127.903 113      |
| CLASSE 2                        |   | 1406.692 110     | CLASSE 2                        |   | 988.459 112      | CLASSE 2                        |   | 217.790 108      | CLASSE 2                        |   | 116.264 113      |
| CLASSE 3                        |   | 2553.017 97      | CLASSE 3                        |   | 1735.122 96      | CLASSE 3                        |   | 10.485 110       | CLASSE 3                        |   | 6.687 134        |
| COMMONWEALTH                    |   | 363.025 128      | COMMONWEALTH                    |   | 241.121 134      |                                 |   | 424 24           |                                 |   | 179 84           |
| FRANCE                          |   | 2696.383 96      | FRANCE                          |   | 1737.174 96      | FRANCE                          |   | 9.308 120        | FRANCE                          |   | 4.763 149        |
| BELGIQUE-LUXEMBG.               |   | 437.144 108      | BELGIQUE-LUXEMBG.               |   | 338.944 110      | BELGIQUE-LUXEMBG.               |   | 4.903 164        | BELGIQUE-LUXEMBG.               |   | 1.964 94         |
| PAYS-BAS                        |   | 391.880 139      | PAYS-BAS                        |   | 269.037 108      | PAYS-BAS                        |   | 6.618 106        | PAYS-BAS                        |   | 3.647 123        |
| ALLEMAGNE RF                    |   | 427.126 102      | ALLEMAGNE RF                    |   | 295.918 104      | ALLEMAGNE RF                    |   | 15.964 126       | ALLEMAGNE RF                    |   | 9.121 140        |
| ITALIE                          |   | 601.292 103      | ITALIE                          |   | 419.485 108      | ITALIE                          |   | 844 36           | ITALIE                          |   | 333 24           |
| ITALIE                          |   | 292.620 116      | ITALIE                          |   | 199.156 116      |                                 |   |                  |                                 |   |                  |
| IRLANDE                         |   | 386.184 98       | IRLANDE                         |   | 255.097 96       | ROYAUME-UNI                     |   | 213.748 109      | ROYAUME-UNI                     |   | 114.174 116      |
| NORVEGE                         |   | 214.586 118      | NORVEGE                         |   | 149.248 117      | NORVEGE                         |   | 607 129          | NORVEGE                         |   | 322 122          |
| SUEDE                           |   | 491.422 105      | SUEDE                           |   | 363.116 111      | SUEDE                           |   | 1.305 86         | SUEDE                           |   | 646 83           |
| FINLANDE                        |   | 161.025 105      | FINLANDE                        |   | 110.804 105      | FINLANDE                        |   | 155 82           | FINLANDE                        |   | 83 NS            |
| DANEMARK                        |   | 284.360 105      | DANEMARK                        |   | 195.216 103      | DANEMARK                        |   | 529 75           | DANEMARK                        |   | 211 55           |
| SUISSE                          |   | 228.836 115      | SUISSE                          |   | 156.285 117      | SUISSE                          |   | 1.142 75         | SUISSE                          |   | 605 72           |
| AUTRICHE                        |   | 86.486 118       | AUTRICHE                        |   | 58.027 119       | AUTRICHE                        |   | 164 44           | AUTRICHE                        |   | 94 38            |
| PORTUGAL                        |   | 101.002 118      | PORTUGAL                        |   | 66.567 123       | PORTUGAL                        |   | 304 82           | PORTUGAL                        |   | 232 67           |
| ESPAGNE                         |   | 219.121 108      | ESPAGNE                         |   | 146.702 123      | ESPAGNE                         |   | 1.340 85         | ESPAGNE                         |   | 799 84           |
| YUGOSLAVIE                      |   | 56.641 126       | YUGOSLAVIE                      |   | 33.866 116       | MALTE                           |   | 122 79           | MALTE                           |   | 82 137           |
| GRECE                           |   | 78.084 120       | GRECE                           |   | 55.708 130       | TURQUIE                         |   | 94 68            | TCHECOSLOVAQUIE                 |   | 161 237          |
| TURQUIE                         |   | 50.557 138       | TURQUIE                         |   | 33.267 139       | POLONGNE                        |   | 147 18           | AFR. NORD ESPAGN.               |   | 92 42            |
| U.R.S.S.                        |   | 108.000 100      | POLONGNE                        |   | 76.541 117       | TCHECOSLOVAQUIE                 |   | 227 50           | IBYE                            |   | 117 64           |
| POLOGNE                         |   | 69.773 147       | POLOGNE                         |   | 46.978 159       | AFR. NORD ESPAGN.               |   | 127 50           | EGYPTE                          |   | 626 NS           |
| LIBYE                           |   | 58.512 134       | LIBYE                           |   | 39.264 141       | LIBYE                           |   | 119 85           | NIGERIA                         |   | 304 152          |
| GHANA                           |   | 68.530 81        | EGYPTE                          |   | 28.756 103       | EGYPTE                          |   | 900 NS           | KENYA                           |   | 64 305           |
| NIGERIA                         |   | 138.981 91       | GHANA                           |   | 42.751 99        | NIGERIA                         |   | 672 210          | TANGANYKA                       |   | 45 643           |
| KENYA                           |   | 79.959 109       | NIGERIA                         |   | 31.275 97        | REP. AFRIQUE SUD                |   | 16.196 168       | REP. AFRIQUE SUD                |   | 63 141           |
| ZAMBIE                          |   | 52.923 107       | KENYA                           |   | 48.012 96        | ETATS-UNIS                      |   | 16.196 168       | ETATS-UNIS                      |   | 8.076 159        |
| REP. AFRIQUE SUD                |   | 492.262 92       | ZAMBIE                          |   | 35.577 181       | CANADA                          |   | 2.281 98         | CANADA                          |   | 841 85           |
| ETATS-UNIS                      |   | 1314.796 128     | REP. AFRIQUE SUD                |   | 311.217 84       | MEXIQUE                         |   | 285 218          | MEXIQUE                         |   | 233 832          |
| CANADA                          |   | 453.900 109      | ETATS-UNIS                      |   | 862.218 131      | PANAMA, REP.                    |   | 594 126          | PANAMA, REP.                    |   | 253 129          |
| JAMAÏQUE                        |   | 49.655 106       | CANADA                          |   | 312.875 97       | IND. OCCIDENT.                  |   | 799 91           | IND. OCCIDENT.                  |   | 295 66           |
| TRINIDAD, TOBAGO                |   | 48.434 94        | JAMAÏQUE                        |   | 33.738 103       | TRINIDAD, TOBAGO                |   | 777 53           | TRINIDAD, TOBAGO                |   | 681 64           |
| VENEZUELA                       |   | 46.522 81        | TRINIDAD, TOBAGO                |   | 33.608 96        | VENEZUELA                       |   | 146 348          | VENEZUELA                       |   | 144 NS           |
| ARGENTINE                       |   | 55.054 130       | VENEZUELA                       |   | 27.737 94        | BRESIL                          |   | 172 63           | PARAGUAY                        |   | 745 64           |
| IRAK                            |   | 79.696 103       | ARGENTINE                       |   | 39.505 133       | CHILI                           |   | 144 315          | ARGENTINE                       |   | 169 58           |
| IRAN                            |   | 115.800 102      | IRAK                            |   | 54.631 108       | URUGUAY                         |   | 169 282          | CHYPRE                          |   | 111 137          |
| ARABIE SAOUDITE                 |   | 43.364 162       | IRAN                            |   | 78.929 107       | ARGENTINE                       |   | 232 85           | SYRIE                           |   | 64 121           |
| KOWEÏT                          |   | 106.492 99       | ARABIE SAOUDITE                 |   | 38.195 117       | CHYPRE                          |   | 175 85           | IRAK                            |   | 61 763           |
| PAKISTAN                        |   | 199.212 77       | KOWEÏT                          |   | 7.225 98         | IRAN                            |   | 9 346            | CEYLAN, MALDIVES                |   | 361 191          |
| UNION INDIENNE                  |   | 50.280 127       | PAKISTAN                        |   | 143.626 81       | CEYLAN, MALDIVES                |   | 578 139          | THAILANDE                       |   | 301 160          |
| CEYLAN, MALDIVES                |   | 189.476 97       | UNION INDIENNE                  |   | 33.564 124       | THAILANDE                       |   | 516 95           | VIETNAM SUD                     |   | 403 983          |
| MALAYSIA                        |   | 63.072 109       | CEYLAN, MALDIVES                |   | 128.047 97       | VIETNAM SUD                     |   | 792 714          | MALAYSIA                        |   | 128 67           |
| CHINE CONTINENT.                |   | 135.872 122      | MALAYSIA                        |   | 42.886 143       | MALAYSIA                        |   | 1.268 52         | PHILIPPINES                     |   | 1.569 821        |
| JAPON                           |   | 129.620 94       | JAPON                           |   | 85.968 117       | JAPON                           |   | 1.249 378        | JAPON                           |   | 338 319          |
| HONG KONG                       |   | 530.911 89       | HONG KONG                       |   | 83.706 90        | AUSTRALIE                       |   | 576 108          | HONG KONG                       |   | 46 67            |
| AUSTRALIE                       |   | 266.767 103      | AUSTRALIE                       |   | 340.068 86       | NOUVELLE-ZELANDE                |   | 1.902 NS         | AUSTRALIE                       |   | 244 87           |
| NOUVELLE-ZELANDE                |   |                  | NOUVELLE-ZELANDE                |   | 173.659 105      | NOUVELLE-ZELANDE                |   |                  | NOUVELLE-ZELANDE                |   | 973 804          |

| NORVEGE           |   |                  | NORVEGE           |   |                  | SUEDE             |   |                  | SUEDE             |   |                  |
|-------------------|---|------------------|-------------------|---|------------------|-------------------|---|------------------|-------------------|---|------------------|
| Bestimmung        |   | 1 000 \$ Indices | Bestimmung        |   | 1 000 \$ Indices | Bestimmung        |   | 1 000 \$ Indices | Bestimmung        |   | 1 000 \$ Indices |
| Destination       |   |                  | Destination       |   |                  | Destination       |   |                  | Destination       |   |                  |
| ROYAUME-UNI       | G | JAN/SEP 66       | ROYAUME-UNI       | G | JAN/JUN 66       | IRLANDE           | G | JAN/SEP 66       | IRLANDE           | G | JAN/JUN 66       |
| M O N D E         |   | 1145.045 110     | M O N D E         |   | 767.939 109      | M O N D E         |   | 3075.055 108     | M O N D E         |   | 2081.300 109     |
| C E E             |   | 282.283 110      | C E E             |   | 184.556 106      | C E E             |   | 952.274 107      | C E E             |   | 644.268 110      |
| CLASSE 1          |   | 720.972 116      | CLASSE 1          |   | 489.481 116      | CLASSE 1          |   | 1728.488 107     | CLASSE 1          |   | 1172.287 107     |
| CLASSE 2          |   | 489.169 109      | CLASSE 2          |   | 328.508 109      | CLASSE 2          |   | 1107.628 103     | CLASSE 2          |   | 745.539 101      |
| CLASSE 3          |   | 101.615 88       | CLASSE 3          |   | 67.743 86        | CLASSE 3          |   | 260.156 104      | CLASSE 3          |   | 173.646 120      |
| COMMONWEALTH      |   | 39.895 85        | COMMONWEALTH      |   | 29.036 97        | COMMONWEALTH      |   | 133.184 111      | COMMONWEALTH      |   | 90.948 109       |
| FRANCE            |   | 35.136 107       | FRANCE            |   | 24.122 109       | FRANCE            |   | 166.547 119      | FRANCE            |   | 115.419 119      |
| BELGIQUE-LUXEMBG. |   | 22.274 104       | BELGIQUE-LUXEMBG. |   | 11.252 92        | BELGIQUE-LUXEMBG. |   | 102.717 102      | BELGIQUE-LUXEMBG. |   | 102.217 105      |
| PAYS-BAS          |   | 32.613 94        | PAYS-BAS          |   | 23.337 106       | PAYS-BAS          |   | 155.143 104      | PAYS-BAS          |   | 281.947 106      |
| ALLEMAGNE RF      |   | 157.540 113      | ALLEMAGNE RF      |   | 102.644 106      | ALLEMAGNE RF      |   | 417.219 101      | ALLEMAGNE RF      |   | 74.169 125       |
| ITALIE            |   | 34.720 119       | ITALIE            |   | 20.519 120       | ITALIE            |   | 108.538 127      | ITALIE            |   |                  |
| IRLANDE           |   | 213.646 114      | IRLANDE           |   | 141.590 110      | ROYAUME-UNI       |   | 404.480 105      | ROYAUME-UNI       |   | 261.883 100      |
| ISLANDE           |   | 11.550 191       | ISLANDE           |   | 7.932 180        | ISLANDE           |   | 7.597 154        | ISLANDE           |   | 4.813 143        |
| IRLANDE           |   | 3.330 146        | IRLANDE           |   | 2.196 148        | IRLANDE           |   | 9.298 87         | IRLANDE           |   | 6.418 93         |
| SUEDE             |   | 176.524 112      | SUEDE             |   | 121.244 114      | NORVEGE           |   | 298.146 92       | NORVEGE           |   | 209.731 94       |
| FINLANDE          |   | 24.984 125       | FINLANDE          |   | 15.684 123       | FINLANDE          |   | 167.610 113      | FINLANDE          |   | 110.394 109      |
| DANEMARK          |   | 76.131 100       | DANEMARK          |   | 15.399 101       | DANEMARK          |   | 279.860 105      | DANEMARK          |   | 189.666 102      |
| SUISSE            |   | 11.922 90        | SUISSE            |   | 7.915 99         | SUISSE            |   | 69.027 116       | SUISSE            |   | 46.237 115       |
| AUTRICHE          |   | 7.000 118        | AUTRICHE          |   | 4.817 131        | AUTRICHE          |   | 70.464 116       | AUTRICHE          |   | 20.142 115       |
| PORTUGAL          |   | 3.945 71         | PORTUGAL          |   | 2.583 70         | PORTUGAL          |   | 45.651 170       | PORTUGAL          |   | 17.880 172       |
| ESPAGNE           |   | 17.748 135       | ESPAGNE           |   | 13.319 139       | ESPAGNE           |   | 58.473 127       | ESPAGNE           |   | 38.718 132       |
| YUGOSLAVIE        |   | 6.506 190        | YUGOSLAVIE        |   | 5.279 215        | YUGOSLAVIE        |   | 9.820 85         | YUGOSLAVIE        |   | 5.528 72         |
| GRECE             |   | 25.849 277       | GRECE             |   | 18.517 387       | GRECE             |   | 23.621 115       | GRECE             |   | 12.796 89        |
| TURQUIE           |   | 2.539 145        | TURQUIE           |   | 1.913 335        | TURQUIE           |   | 7.635 174        | TURQUIE           |   | 4.948 184        |
| U.R.S.S.          |   | 11.166 85        | U.R.S.S.          |   | 8.322 100        | U.R.S.S.          |   | 26.985 70        | U.R.S.S.          |   | 19.195 104       |
| ZONE MARK EST     |   | 4.361 58         | ZONE MARK EST     |   | 4.397 61         | ZONE MARK EST     |   | 21.920 101       | ZONE MARK EST     |   | 17.977 104       |
| POLOGNE           |   | 7.851 82         | POLOGNE           |   | 4.557 78         | POLOGNE           |   | 15.947 123       | POLOGNE           |   | 10.554 139       |
| TCHECOSLOVAQUIE   |   | 5.973 100        | TCHECOSLOVAQUIE   |   | 4.213 114        | TCHECOSLOVAQUIE   |   | 8.699 118        | TCHECOSLOVAQUIE   |   | 6.379 110        |
| HONGRIE           |   | 2.402 51         | HONGRIE           |   | 1.800 51         | HONGRIE           |   | 10.709 183       | HONGRIE           |   | 9.162 213        |
| BULGARIE          |   | 4.076 125        | BULGARIE          |   | 3.392 207        | ROUMANIE          |   | 9.336 329        | ROUMANIE          |   | 4.752 143        |
| LIBERIA           |   | 11.977 60        | LIBERIA           |   | 9.827 69         | EGYPTE            |   | 8.795 118        | EGYPTE            |   | 5.702 399        |
| GHANA             |   | 2.037 31         | GHANA             |   | 1.853 29         | LIBERIA           |   | 6.398 73         | LIBERIA           |   | 4.987 206        |
| NIGERIA           |   | 12.275 125       | NIGERIA           |   | 7.462 114        | REP. AFRIQUE SUD  |   | 21.920 74        | REP. AFRIQUE SUD  |   | 16.508 82        |
| REP. AFRIQUE SUD  |   | 6.076 125        | REP. AFRIQUE SUD  |   | 6.853 107        | ETATS-UNIS        |   | 206.038 125      | ETATS-UNIS        |   | 10.445 136       |
| ETATS-UNIS        |   | 102.578 112      | ETATS-UNIS        |   | 60.853 107       | CANADA            |   | 50.316 160       | CANADA            |   | 34.794 157       |
| CANADA            |   | 9.047 123        | CANADA            |   | 6.219 151        | MEXIQUE           |   | 26.637 160       | MEXIQUE           |   | 18.750 226       |
| PANAMA, REP.      |   | 8.159 112        | PANAMA, REP.      |   | 7.354 186        | COLOMBIE          |   | 6.360 76         | PANAMA, REP.      |   | 3.711 246        |
| REP. DOMINICAINE  |   | 1.990 180        | REP. DOMINICAINE  |   | 1.235 176        | VENEZUELA         |   | 9.336 121        | VENEZUELA         |   | 5.876 117        |
| IND. OCCIDENT.    |   | 5.888 246        | VENEZUELA         |   | 1.842 112        | PEROU             |   | 10.941 126       | PEROU             |   | 7.268 126        |
| VENEZUELA         |   | 2.384 118        | PEROU             |   | 6.997 253        | BRESIL            |   | 21.998 194       | BRESIL            |   | 13.821 173       |
| PEROU             |   | 2.917 105        | ARGENTINE         |   | 1.661 109        | ARGENTINE         |   | 6.804 144        | ARGENTINE         |   | 11.153 98        |
| BRESIL            |   | 10.382 224       | IRAN              |   | 2.629 199        | IRAK              |   | 17.590 99        | IRAK              |   | 6.205 123        |
| ARGENTINE         |   | 2.428 117        | ISRAEL            |   | 3.928 140        | IRAN              |   | 8.447 130        | IRAN              |   | 6.166 136        |
| IRAN              |   | 3.299 182        | KOWEÏT            |   | 3.097 140        | ISRAEL            |   | 9.046 142        | ISRAEL            |   | 6.813 91         |
| ISRAEL            |   | 4.822 15         | UNION INDIENNE    |   | 2.078 101        | PAKISTAN          |   | 7.191 96         | PAKISTAN          |   | 4.214 163        |
| KOWEÏT            |   | 3.208 139        | MALAYSIA          |   | 1.064 81         | UNION INDIENNE    |   | 17.165 96        | UNION INDIENNE    |   | 11.907 96        |
| UNION INDIENNE    |   | 3.160 98         | PHILIPPINES       |   | 1.859 105        | MALAYSIA          |   |                  |                   |   |                  |

HANDEL DER DRITTEN LÄNDER  
mit EWG- und wichtigen andern Ländern

TAB. 16

import

Indices : Vergleichszeitraum des Vorjahres = 100

| EINFUHLRLÄNDER - PAYS IMPORTATEUR |          |                  | EINFUHLRLÄNDER - PAYS IMPORTATEUR |          |                  | EINFUHLRLÄNDER - PAYS IMPORTATEUR |          |                  | EINFUHLRLÄNDER - PAYS IMPORTATEUR |          |                  |
|-----------------------------------|----------|------------------|-----------------------------------|----------|------------------|-----------------------------------|----------|------------------|-----------------------------------|----------|------------------|
| Ursprung                          |          | 1 000 \$ Indices | Ursprung                          |          | 1 000 \$ Indices | Ursprung                          |          | 1 000 \$ Indices | Ursprung                          |          | 1 000 \$ Indices |
| Origine                           |          |                  | Origine                           |          |                  | Origine                           |          |                  | Origine                           |          |                  |
| DANEMARK G JAN/SEP 66             |          |                  | DANEMARK G JAN/JUN 66             |          |                  | SUISSE JAN/SEP 66                 |          |                  | SUISSE JAN/JUN 66                 |          |                  |
| M O N D E                         | 2173.536 | 104              | M O N D E                         | 1476.302 | 103              | M O N D E                         | 2918.743 | 107              | M O N D E                         | 1931.785 | 106              |
| C E E                             | 736.429  | 98               | C E E                             | 490.275  | 94               | C E E                             | 1759.244 | 103              | C E E                             | 1159.638 | 103              |
| CLASSE 1                          | 1098.376 | 108              | CLASSE 1                          | 751.514  | 109              | CLASSE 1                          | 858.863  | 113              | CLASSE 1                          | 576.715  | 113              |
| A                                 | 76.824   | 83               | A                                 | 515.429  | 107              | A                                 | 403.366  | 101              | A                                 | 268.463  | 101              |
| CLASSE 2                          | 243.515  | 103              | CLASSE 2                          | 170.762  | 108              | CLASSE 2                          | 222.062  | 110              | CLASSE 2                          | 143.870  | 105              |
| CLASSE 3                          | 95.213   | 106              | CLASSE 3                          | 63.447   | 105              | CLASSE 3                          | 78.583   | 123              | CLASSE 3                          | 51.868   | 135              |
| FRANCE                            | 76.367   | 94               | FRANCE                            | 52.034   | 86               | FRANCE                            | 414.585  | 106              | FRANCE                            | 280.829  | 106              |
| BELGIQUE-LUXEMBG.                 | 5.029    | 86               | BELGIQUE-LUXEMBG.                 | 37.654   | 91               | BELGIQUE-LUXEMBG.                 | 102.485  | 100              | BELGIQUE-LUXEMBG.                 | 62.976   | 94               |
| PAYS-BAS                          | 94.699   | 99               | PAYS-BAS                          | 65.429   | 102              | PAYS-BAS                          | 98.852   | 100              | PAYS-BAS                          | 64.310   | 101              |
| ALLEMAGNE RF                      | 431.711  | 97               | ALLEMAGNE RF                      | 285.059  | 91               | ALLEMAGNE RF                      | 852.719  | 104              | ALLEMAGNE RF                      | 558.292  | 103              |
| ITALIE                            | 78.623   | 129              | ITALIE                            | 50.103   | 122              | ITALIE                            | 290.603  | 100              | ITALIE                            | 193.231  | 109              |
| ROYAUME-UNI                       | 304.917  | 109              | ROYAUME-UNI                       | 211.039  | 108              | ROYAUME-UNI                       | 220.462  | 111              | ROYAUME-UNI                       | 147.230  | 109              |
| ISLANDE                           | 8.155    | 109              | ISLANDE                           | 6.985    | 197              | ISLANDE                           | 12.373   | 105              | ISLANDE                           | 8.236    | 101              |
| NORVEGE                           | 83.415   | 106              | NORVEGE                           | 53.809   | 102              | NORVEGE                           | 69.194   | 113              | NORVEGE                           | 46.721   | 113              |
| SUEDE                             | 292.004  | 108              | SUEDE                             | 199.248  | 106              | SUEDE                             | 8.161    | 124              | SUEDE                             | 5.167    | 114              |
| FINLANDE                          | 58.017   | 114              | FINLANDE                          | 42.390   | 129              | FINLANDE                          | 93.214   | 111              | FINLANDE                          | 60.959   | 118              |
| SUISSE                            | 49.574   | 117              | SUISSE                            | 30.343   | 108              | PORTUGAL                          | 8.119    | 99               | PORTUGAL                          | 6.317    | 95               |
| AUTRICHE                          | 20.900   | 110              | AUTRICHE                          | 13.903   | 113              | ESPAGNE                           | 23.332   | 105              | ESPAGNE                           | 17.626   | 110              |
| PORTUGAL                          | 10.714   | 116              | PORTUGAL                          | 7.117    | 115              | YUGOSLAVIE                        | 11.251   | 142              | YUGOSLAVIE                        | 7.219    | 150              |
| ESPAGNE                           | 9.519    | 83               | ESPAGNE                           | 6.416    | 80               | GRECE                             | 6.233    | 187              | GRECE                             | 2.684    | 98               |
| TURQUIE                           | 9.064    | 93               | TURQUIE                           | 6.553    | 94               | TURQUIE                           | 5.033    | 81               | TURQUIE                           | 3.251    | 80               |
| U.R.S.S.                          | 27.518   | 110              | U.R.S.S.                          | 18.021   | 115              | U.R.S.S.                          | 14.589   | 206              | U.R.S.S.                          | 11.522   | 313              |
| ZONE MARK EST                     | 15.401   | 89               | ZONE MARK EST                     | 10.519   | 86               | ZONE MARK EST                     | 5.497    | 104              | ZONE MARK EST                     | 3.332    | 103              |
| POLOGNE                           | 25.907   | 108              | POLOGNE                           | 17.461   | 103              | POLOGNE                           | 9.474    | 103              | POLOGNE                           | 5.486    | 107              |
| TCHECOSLOVAQUIE                   | 11.974   | 109              | TCHECOSLOVAQUIE                   | 8.907    | 109              | TCHECOSLOVAQUIE                   | 17.454   | 119              | TCHECOSLOVAQUIE                   | 11.567   | 118              |
| HONGRIE                           | 5.126    | 103              | HONGRIE                           | 3.457    | 100              | HONGRIE                           | 18.406   | 90               | HONGRIE                           | 11.568   | 90               |
| LIBYE                             | 10.733   | 115              | LIBYE                             | 5.124    | 165              | ROUMANIE                          | 5.586    | 149              | ROUMANIE                          | 4.213    | 236              |
| NIGERIA                           | 8.780    | 138              | NIGERIA                           | 6.468    | 188              | ALGERIE                           | 9.447    | 463              | LIBYE                             | 2.701    | 33               |
| ETATS-UNIS                        | 180.156  | 95               | ETATS-UNIS                        | 128.544  | 107              | EGYPTE                            | 5.971    | 49               | EGYPTE                            | 3.305    | 83               |
| CANADA                            | 7.797    | 139              | CANADA                            | 5.647    | 134              | GHANA                             | 5.003    | 87               | GHANA                             | 4.811    | 85               |
| ANTILLES NEERL.                   | 7.776    | 114              | ANTILLES NEERL.                   | 5.900    | 126              | NIGERIA                           | 13.834   | 107              | NIGERIA                           | 11.147   | 152              |
| VENEZUELA                         | 8.974    | 105              | VENEZUELA                         | 2.207    | 134              | ZAMBIE                            | 7.157    | 144              | ZAMBIE                            | 4.975    | 173              |
| BRESIL                            | 31.482   | 94               | BRESIL                            | 6.810    | 93               | REP. AFRIQUE SUD                  | 5.131    | 74               | REP. AFRIQUE SUD                  | 3.830    | 80               |
| ARGENTINE                         | 11.630   | 95               | ARGENTINE                         | 8.220    | 110              | ETATS-UNIS                        | 274.359  | 119              | ETATS-UNIS                        | 188.867  | 118              |
| LIBAN                             | 3.198    | 132              | LIBAN                             | 2.647    | 98               | CANADA                            | 28.812   | 104              | CANADA                            | 17.985   | 122              |
| SYRIE                             | 3.049    | 63               | SYRIE                             | 2.647    | 98               | MEXIQUE                           | 8.322    | 134              | MEXIQUE                           | 6.281    | 128              |
| IRAN                              | 9.608    | 72               | IRAN                              | 7.297    | 82               | GUATEMALA                         | 6.355    | 115              | GUATEMALA                         | 4.883    | 122              |
| ISRAEL                            | 5.636    | 105              | ISRAEL                            | 5.166    | 111              | HONDURAS, REP.                    | 3.045    | 154              | HONDURAS, REP.                    | 3.108    | 143              |
| ISRAEL SEODITE                    | 13.616   | 128              | ISRAEL SEODITE                    | 21.852   | 137              | PEROU                             | 28.812   | 104              | PEROU                             | 2.603    | 138              |
| KOWEIT                            | 15.735   | 120              | KOWEIT                            | 10.721   | 122              | BRESIL                            | 13.373   | 97               | BRESIL                            | 8.811    | 127              |
| BAHREIN                           | 15.591   | 130              | BAHREIN                           | 12.409   | 132              | URUGUAY                           | 5.027    | 142              | URUGUAY                           | 8.726    | 112              |
| UNION INDIENNE                    | 6.032    | 92               | UNION INDIENNE                    | 3.936    | 104              | ARGENTINE                         | 17.329   | 106              | ARGENTINE                         | 3.390    | 145              |
| UNION IRANIENNE                   | 11.251   | 141              | UNION IRANIENNE                   | 6.631    | 123              | ISRAEL                            | 10.647   | 107              | ISRAEL                            | 10.747   | 94               |
| INDONESIE                         | 12.288   | 80               | INDONESIE                         | 7.478    | 111              | ISRAEL                            | 10.647   | 107              | ISRAEL                            | 4.261    | 106              |
| MALAYSIA                          | 3.598    | 106              | MALAYSIA                          | 2.254    | 96               | ARABIE SEODITE                    | 5.965    | NS               | ARABIE SEODITE                    | 7.963    | 110              |
| PHILIPPINES                       | 6.938    | 86               | PHILIPPINES                       | 5.709    | 101              | UNION INDIENNE                    | 8.597    | 105              | UNION INDIENNE                    | 6.020    | 117              |
| CHINE CONTINENT.                  | 8.047    | 104              | CHINE CONTINENT.                  | 4.630    | 99               | INDONESIE                         | 6.765    | 112              | INDONESIE                         | 4.958    | 140              |
| JAPON                             | 4.402    | 128              | JAPON                             | 2.892    | 137              | CHINE CONTINENT.                  | 11.350   | 112              | CHINE CONTINENT.                  | 7.287    | 125              |
| HONG KONG                         | 6.588    | 113              | HONG KONG                         | 4.006    | 111              | JAPON                             | 41.596   | 112              | JAPON                             | 27.854   | 166              |
| AUSTRALIE                         | 6.698    | 153              | AUSTRALIE                         | 4.263    | 148              | HONG KONG                         | 8.199    | 161              | HONG KONG                         | 5.043    | 160              |
| NOUVELLE-ZELANDE                  | 3.399    | 134              | NOUVELLE-ZELANDE                  | 2.214    | 132              | AUSTRALIE                         | 6.860    | 101              | AUSTRALIE                         | 5.382    | 106              |
| AUTRICHE JAN/JUN 66               |          |                  | AUTRICHE JAN/MAR 66               |          |                  | PORTUGAL JAN/JUN 66               |          |                  | PORTUGAL JAN/MAR 66               |          |                  |
| M O N D E                         | 1150.856 | 117              | M O N D E                         | 565.203  | 120              | M O N D E                         | 436.845  | 107              | M O N D E                         | 183.611  | 99               |
| C E E                             | 675.281  | 116              | C E E                             | 327.704  | 118              | C E E                             | 151.163  | 110              | C E E                             | 58.265   | 97               |
| CLASSE 1                          | 299.341  | 127              | CLASSE 1                          | 151.250  | 130              | CLASSE 1                          | 166.034  | 112              | CLASSE 1                          | 69.962   | 107              |
| A                                 | 184.654  | 125              | A                                 | 92.703   | 124              | A                                 | 101.914  | 122              | A                                 | 41.749   | 117              |
| CLASSE 2                          | 65.321   | 111              | CLASSE 2                          | 33.646   | 116              | CLASSE 2                          | 116.144  | 125              | CLASSE 2                          | 53.927   | 101              |
| CLASSE 3                          | 107.910  | 106              | CLASSE 3                          | 53.675   | 108              | CLASSE 3                          | 3.501    | 51               | CLASSE 3                          | 1.434    | 41               |
| FRANCE                            | 51.774   | 124              | FRANCE                            | 24.669   | 132              | FRANCE                            | 32.522   | 105              | FRANCE                            | 11.659   | 73               |
| BELGIQUE-LUXEMBG.                 | 2.889    | 118              | BELGIQUE-LUXEMBG.                 | 15.315   | 102              | BELGIQUE-LUXEMBG.                 | 17.330   | 114              | BELGIQUE-LUXEMBG.                 | 3.449    | 84               |
| PAYS-BAS                          | 33.659   | 108              | PAYS-BAS                          | 18.918   | 108              | PAYS-BAS                          | 17.330   | 114              | PAYS-BAS                          | 2.086    | 108              |
| ALLEMAGNE RF                      | 481.593  | 117              | ALLEMAGNE RF                      | 236.196  | 119              | ALLEMAGNE RF                      | 65.072   | 102              | ALLEMAGNE RF                      | 26.349   | 101              |
| ITALIE                            | 89.813   | 113              | ITALIE                            | 41.187   | 113              | ITALIE                            | 26.860   | 137              | ITALIE                            | 9.742    | 128              |
| ROYAUME-UNI                       | 70.838   | 124              | ROYAUME-UNI                       | 35.857   | 126              | ROYAUME-UNI                       | 62.628   | 123              | ROYAUME-UNI                       | 25.468   | 114              |
| NORVEGE                           | 4.964    | 129              | NORVEGE                           | 2.616    | 126              | ISLANDE                           | 639      | 134              | ISLANDE                           | 287      | 90               |
| SUEDE                             | 21.683   | 123              | SUEDE                             | 10.681   | 126              | NORVEGE                           | 2.130    | 78               | NORVEGE                           | 1.114    | 177              |
| FINLANDE                          | 2.886    | 150              | FINLANDE                          | 1.401    | 133              | SUEDE                             | 11.610   | 122              | SUEDE                             | 4.344    | 119              |
| DANEMARK                          | 14.251   | 116              | DANEMARK                          | 8.029    | 120              | FINLANDE                          | 2.043    | 197              | FINLANDE                          | 523      | 183              |
| SUISSE                            | 68.631   | 130              | SUISSE                            | 33.301   | 125              | DANEMARK                          | 4.407    | 116              | DANEMARK                          | 1.256    | 117              |
| PORTUGAL                          | 4.287    | 124              | PORTUGAL                          | 2.219    | 102              | SUISSE                            | 16.686   | 123              | SUISSE                            | 7.636    | 121              |
| ESPAGNE                           | 4.734    | 142              | ESPAGNE                           | 2.373    | 143              | AUTRICHE                          | 4.453    | 134              | AUTRICHE                          | 1.931    | 130              |
| YUGOSLAVIE                        | 20.842   | 182              | YUGOSLAVIE                        | 10.736   | 210              | ESPAGNE                           | 11.682   | 103              | ESPAGNE                           | 4.877    | 87               |
| GRECE                             | 2.880    | 93               | GRECE                             | 1.841    | 79               | GRECE                             | 1.267    | 70               | GRECE                             | 810      | 88               |
| TURQUIE                           | 4.711    | 116              | TURQUIE                           | 2.713    | 121              | TURQUIE                           | 7.306    | 61               | TURQUIE                           | 5.249    | 53               |
| U.R.S.S.                          | 21.521   | 83               | U.R.S.S.                          | 9.801    | 81               | POLOGNE                           | 1.622    | 101              | POLOGNE                           | 928      | 126              |
| ZONE MARK EST                     | 11.077   | 97               | ZONE MARK EST                     | 5.967    | 97               | TCHECOSLOVAQUIE                   | 800      | 51               | TCHECOSLOVAQUIE                   | 256      | NS               |
| POLOGNE                           | 19.901   | 111              | POLOGNE                           | 11.606   | 121              | MAROC                             | 2.387    | 91               | MAROC                             | 985      | 82               |
| TCHECOSLOVAQUIE                   | 18.558   | 103              | TCHECOSLOVAQUIE                   | 13.380   | 115              | GAMBIE                            | 3.051    | NS               | EGYPTE                            | 4.267    | 34               |
| HONGRIE                           | 15.396   | 140              | HONGRIE                           | 7.334    | 161              | GUINEE PORTUGAISE                 | 2.868    | 81               | GAMBIE                            | 1.009    | NS               |
| ROUMANIE                          | 8.854    | 80               | ROUMANIE                          | 4.433    | 84               | NIGERIA                           | 7.077    | 98               | GUINEE PORTUGAISE                 | 1.058    | 91               |
| BULGARIE                          | 7.190    | 165              | BULGARIE                          | 2.344    | 104              | ANGOLA                            | 31.880   | 109              | NIGERIA                           | 2.024    | 45               |
| MAROC                             | 2.551    | 111              | MAROC                             | 1.194    | 84               | MOZAMBIQUE                        | 17.811   | 82               | ANGOLA                            | 16.956   | 24               |
| EGYPTE                            | 1.852    | 97               | EGYPTE                            | 891      | 78               | ZAMBIE                            | 2.590    | NS               | MOZAMBIQUE                        | 9.848    | 83               |
| GUINEE, REP.                      | 2.749    | 86               | GUINEE, REP.                      | 1.438    | 113              | REP. AFRIQUE SUD                  | 2.544    | 90               | ZAMBIE                            | 870      | NS               |
| GHANA                             | 2.312    | 80               | GHANA                             | 1.234    | 94               | ETATS-UNIS                        | 33.097   | 123              | REP. AFRIQUE SUD                  | 1.659    | 149              |
| RHODESIE DU SUD                   | 1.559    | 116              | RHODESIE DU SUD                   | 2.285    | 318              | CANADA                            | 1.670    | 51               | ETATS-UNIS                        | 12.875   | 143              |
| REP. AFRIQUE SUD                  | 5.449    | 123              | REP. AFRIQUE SUD                  | 2.499    | 130              | CANADA                            | 2.499    | 130              | CANADA                            | 2.422    | 97               |
| ETATS-UNIS                        | 54.863   | 123              | ETATS-UNIS                        | 27.685   | 144              | GUATEMALA                         | 3.623    | NS               | MEXIQUE                           | 2.422    | 97               |
| CANADA                            | 6.101    | 107              | CANADA                            | 3.345    | 103              | NICARAGUA                         | 6.657    | 122              | GUATEMALA                         | 1.880    | NS               |
| MEXIQUE                           | 2.294    | 179              | MEXIQUE                           | 1.344    | 174              | ANTILLES NEERL.                   | 1.855    | 69               | NICARAGUA                         | 1.730    | 130              |
| HONDURAS, REP.                    | 1.847    | 176              | HONDURAS, REP.                    | 1.474    | 176              | PEROU                             | 3.994    | 168              | ANTILLES NEERL.                   | 557      | 54               |
| EQUATEUR                          | 1.202    | 135              | PEROU                             | 1.873    | 125              | BRESIL                            | 3.035    | 160              | ANTILLES NEERL.                   | 460      | 447              |
| PEROU                             | 3.188    | 134              | BRESIL                            | 3.303    | 98               | ARGENTINE                         | 1.801    | 42               | BRESIL                            | 982      | 112              |
| BRESIL                            | 7.732    | 96               | URUGUAY                           | 1.381    | 322              | IRAK                              | 10.093   | 86               | ARGENTINE                         | 312      | 28               |
| URUGUAY                           | 2.730    |                  |                                   |          |                  |                                   |          |                  |                                   |          |                  |



export

Indices : même période de l'année précédente = 100

| AUSFUHLÄNDER - PAYS EXPORTATEUR |          |                  | AUSFUHLÄNDER - PAYS EXPORTATEUR |          |                  | AUSFUHLÄNDER - PAYS EXPORTATEUR |          |                  | AUSFUHLÄNDER - PAYS EXPORTATEUR |          |                  |
|---------------------------------|----------|------------------|---------------------------------|----------|------------------|---------------------------------|----------|------------------|---------------------------------|----------|------------------|
| Bestimmung                      |          | 1 000 \$ Indices | Bestimmung                      |          | 1 000 \$ Indices | Bestimmung                      |          | 1 000 \$ Indices | Bestimmung                      |          | 1 000 \$ Indices |
| Destination                     |          |                  | Destination                     |          |                  | Destination                     |          |                  | Destination                     |          |                  |
| DANEMARK G JAN/SEP 66           |          |                  | DANEMARK G JAN/JUN 66           |          |                  | SUISSE JAN/SEP 66               |          |                  | SUISSE JAN/JUN 66               |          |                  |
| M O N D E                       | 1760.085 | 107              | M O N D E                       | 1199.432 | 109              | M O N D E                       | 2382.620 | 112              | M O N D E                       | 1582.870 | 113              |
| C E E                           | 454.639  | 102              | C E E                           | 314.642  | 106              | C E E                           | 914.963  | 107              | C E E                           | 618.624  | 109              |
| CLASSE 1                        | 1069.332 | 100              | CLASSE 1                        | 722.062  | 111              | CLASSE 1                        | 998.072  | 114              | CLASSE 1                        | 650.561  | 116              |
| A E L E                         | 800.675  | 108              | A E L E                         | 535.299  | 109              | A E L E                         | 399.107  | 99               | A E L E                         | 270.641  | 104              |
| CLASSE 2                        | 164.088  | 110              | CLASSE 2                        | 108.858  | 106              | CLASSE 2                        | 375.428  | 111              | CLASSE 2                        | 245.356  | 110              |
| CLASSE 3                        | 71.733   | 105              | CLASSE 3                        | 53.821   | 108              | CLASSE 3                        | 93.941   | 142              | CLASSE 3                        | 60.696   | 143              |
| FRANCE                          | 55.617   | 125              | FRANCE                          | 40.189   | 134              | FRANCE                          | 199.923  | 118              | FRANCE                          | 136.567  | 118              |
| BELGIQUE-LUXEMBG.               | 21.509   | 111              | BELGIQUE-LUXEMBG.               | 15.242   | 115              | BELGIQUE-LUXEMBG.               | 68.307   | 104              | BELGIQUE-LUXEMBG.               | 44.588   | 100              |
| PAYS-BAS                        | 39.415   | 102              | PAYS-BAS                        | 27.432   | 104              | PAYS-BAS                        | 80.938   | 102              | PAYS-BAS                        | 55.477   | 104              |
| ALLEMAGNE RF                    | 273.354  | 98               | ALLEMAGNE RF                    | 187.236  | 102              | ALLEMAGNE RF                    | 370.422  | 100              | ALLEMAGNE RF                    | 253.101  | 104              |
| ITALIE                          | 64.744   | 102              | ITALIE                          | 45.543   | 104              | ITALIE                          | 195.373  | 116              | ITALIE                          | 128.891  | 116              |
| ROYAUME-UNI                     | 412.307  | 111              | ROYAUME-UNI                     | 272.839  | 112              | ROYAUME-UNI                     | 159.776  | 104              | ROYAUME-UNI                     | 110.918  | 116              |
| IRLANDE                         | 9.434    | 107              | IRLANDE                         | 6.194    | 94               | NORVEGE                         | 29.066   | 112              | NORVEGE                         | 19.577   | 115              |
| NORVEGE                         | 6.885    | 86               | SUEDE                           | 2.398    | 88               | SUEDE                           | 74.827   | 103              | SUEDE                           | 49.932   | 101              |
| SUEDE                           | 99.195   | 103              | FINLANDE                        | 6.118    | 101              | FINLANDE                        | 29.001   | 120              | FINLANDE                        | 19.653   | 115              |
| FINLANDE                        | 220.948  | 106              | SUEDE                           | 153.437  | 108              | AUTRICHE                        | 108.374  | 124              | AUTRICHE                        | 71.493   | 127              |
| SUISSE                          | 37.899   | 115              | FINLANDE                        | 26.781   | 114              | PORTUGAL                        | 27.052   | 115              | PORTUGAL                        | 18.710   | 121              |
| AUTRICHE                        | 41.647   | 104              | SUISSE                          | 26.156   | 98               | ESPAGNE                         | 64.126   | 113              | ESPAGNE                         | 45.341   | 118              |
| PORTUGAL                        | 21.360   | 135              | AUTRICHE                        | 13.892   | 138              | YUGOSLAVIE                      | 16.974   | 121              | YUGOSLAVIE                      | 10.490   | 138              |
| ESPAGNE                         | 5.218    | 90               | PORTUGAL                        | 13.857   | 95               | GRECE                           | 16.094   | 87               | GRECE                           | 10.490   | 85               |
| GRECE                           | 15.511   | 78               | ESPAGNE                         | 11.882   | 88               | TURQUIE                         | 10.732   | 119              | TURQUIE                         | 10.923   | 134              |
| U.R.S.S.                        | 8.317    | 146              | GRECE                           | 5.725    | 184              | U.R.S.S.                        | 15.472   | 151              | U.R.S.S.                        | 8.519    | 128              |
| ZONE MARK EST                   | 17.435   | 107              | U.R.S.S.                        | 11.147   | 65               | ZONE MARK EST                   | 7.858    | 147              | ZONE MARK EST                   | 5.183    | 165              |
| POLGNE                          | 22.360   | 184              | ZONE MARK EST                   | 13.892   | 12               | POLGNE                          | 17.787   | 120              | POLGNE                          | 10.199   | 21               |
| TCHECOSLOVAQUIE                 | 7.702    | 112              | POLGNE                          | 16.370   | 175              | TCHECOSLOVAQUIE                 | 15.322   | 122              | TCHECOSLOVAQUIE                 | 10.199   | 21               |
| HONGRIE                         | 3.237    | 136              | TCHECOSLOVAQUIE                 | 5.116    | 141              | HONGRIE                         | 10.433   | 125              | HONGRIE                         | 6.538    | 113              |
| BULGARIE                        | 3.818    | 138              | HONGRIE                         | 2.033    | 39               | ROUMANIE                        | 11.081   | 186              | ROUMANIE                        | 7.184    | 176              |
| AFR.NORD ESPAGN.                | 3.328    | 95               | BULGARIE                        | 3.251    | 221              | BULGARIE                        | 7.708    | 224              | BULGARIE                        | 5.872    | 290              |
| EGYPTE                          | 6.339    | 175              | AFR.NORD ESPAGN.                | 3.212    | 95               | MAROC                           | 12.438   | 107              | MAROC                           | 10.838   | 125              |
| LIBERIA                         | 8.255    | 50               | EGYPTE                          | 5.344    | 211              | REP. AFRIQUE SUD                | 37.792   | 118              | REP. AFRIQUE SUD                | 23.798   | 112              |
| REP. AFRIQUE SUD                | 6.066    | 64               | LIBERIA                         | 7.965    | 54               | ETATS-UNIS                      | 251.999  | 124              | ETATS-UNIS                      | 160.134  | 124              |
| ETATS-UNIS                      | 142.833  | 129              | REP. AFRIQUE SUD                | 2.013    | 98               | CANADA                          | 35.797   | 121              | CANADA                          | 22.074   | 117              |
| CANADA                          | 17.171   | 134              | NIGERIA                         | 4.189    | 62               | MEXIQUE                         | 26.169   | 93               | MEXIQUE                         | 17.401   | 94               |
| MEXIQUE                         | 3.020    | 76               | ETATS-UNIS                      | 99.726   | 137              | COLUMBIE                        | 26.114   | 258              | COLUMBIE                        | 8.365    | 235              |
| HONDURAS BRIT.                  | 15.409   | 95               | CANADA                          | 10.851   | 129              | VENEZUELA                       | 14.701   | 93               | VENEZUELA                       | 9.801    | 98               |
| COLUMBIE                        | 3.443    | 166              | MEXIQUE                         | 2.026    | 93               | PEROU                           | 13.094   | 105              | PEROU                           | 8.809    | 111              |
| VENEZUELA                       | 7.527    | 76               | HONDURAS BRIT.                  | 6.238    | 95               | BRESIL                          | 25.209   | 155              | BRESIL                          | 18.239   | 160              |
| BRESIL                          | 8.056    | 107              | PANAMA REP.                     | 2.171    | 209              | ARGENTINE                       | 18.462   | 107              | ARGENTINE                       | 12.640   | 112              |
| CHILI                           | 3.750    | 74               | VENEZUELA                       | 5.581    | 106              | LIBAN                           | 7.865    | 105              | LIBAN                           | 5.391    | 112              |
| LIBAN                           | 4.261    | 115              | BRESIL                          | 2.849    | 113              | IRAN                            | 14.341   | 116              | IRAN                            | 9.043    | 108              |
| IRAN                            | 4.621    | 97               | ISRAEL                          | 3.197    | 97               | ISRAEL                          | 15.478   | 99               | ISRAEL                          | 10.465   | 102              |
| ISRAEL                          | 4.115    | 78               | ISRAEL                          | 3.197    | 97               | ARABIE SAOUDITE                 | 18.912   | 153              | ARABIE SAOUDITE                 | 10.641   | 159              |
| KOWEIT                          | 3.111    | 118              | KOWEIT                          | 9.033    | 136              | PAKISTAN                        | 9.098    | 91               | PAKISTAN                        | 15.032   | 77               |
| PAKISTAN                        | 6.066    | 215              | PAKISTAN                        | 5.548    | 353              | UNION INDIENNE                  | 21.614   | 74               | UNION INDIENNE                  | 6.961    | 95               |
| UNION INDIENNE                  | 3.934    | 71               | UNION INDIENNE                  | 2.556    | 74               | MALAYSIA                        | 10.166   | 98               | MALAYSIA                        | 4.789    | 100              |
| THAÏLANDE                       | 4.011    | 68               | THAÏLANDE                       | 6.266    | 48               | PHILIPPINES                     | 7.668    | 105              | PHILIPPINES                     | 4.846    | 102              |
| MALAYSIA                        | 7.125    | 115              | MALAYSIA                        | 4.361    | 100              | CHINE CONTINENT.                | 12.968   | 102              | CHINE CONTINENT.                | 29.264   | 104              |
| JAPON                           | 10.048   | 110              | JAPON                           | 6.589    | 112              | JAPON                           | 46.748   | 112              | JAPON                           | 22.377   | 132              |
| HONG KONG                       | 3.694    | 113              | HONG KONG                       | 2.567    | 114              | HONG KONG                       | 32.805   | 130              | HONG KONG                       | 21.559   | 102              |
| AUSTRALIE                       | 5.622    | 109              | AUSTRALIE                       | 3.730    | 111              | AUSTRALIE                       | 32.508   | 102              | AUSTRALIE                       |          |                  |
| AUTRICHE JAN/JUN 66             |          |                  | AUTRICHE JAN/MAR 66             |          |                  | PORTUGAL JAN/JUN 66             |          |                  | PORTUGAL JAN/MAR 66             |          |                  |
| M O N D E                       | 806.798  | 107              | M O N D E                       | 388.461  | 106              | M O N D E                       | 269.386  | 109              | M O N D E                       | 125.357  | 110              |
| C E E                           | 375.261  | 106              | C E E                           | 182.850  | 108              | C E E                           | 53.823   | 109              | C E E                           | 25.177   | 108              |
| CLASSE 1                        | 151.497  | 112              | CLASSE 1                        | 121.970  | 107              | CLASSE 1                        | 124.785  | 109              | CLASSE 1                        | 59.098   | 111              |
| CLASSE 2                        | 56.696   | 97               | CLASSE 2                        | 75.502   | 108              | CLASSE 2                        | 85.070   | 109              | CLASSE 2                        | 34.840   | 105              |
| CLASSE 3                        | 121.702  | 107              | CLASSE 3                        | 56.671   | 108              | CLASSE 3                        | 4.098    | 165              | CLASSE 3                        | 1.922    | 119              |
| FRANCE                          | 18.831   | 110              | FRANCE                          | 8.700    | 106              | FRANCE                          | 14.675   | 127              | FRANCE                          | 6.796    | 134              |
| BELGIQUE-LUXEMBG.               | 11.561   | 119              | BELGIQUE-LUXEMBG.               | 8.954    | 117              | BELGIQUE-LUXEMBG.               | 5.901    | 100              | BELGIQUE-LUXEMBG.               | 2.648    | 95               |
| PAYS-BAS                        | 31.469   | 106              | PAYS-BAS                        | 15.034   | 104              | PAYS-BAS                        | 6.506    | 94               | PAYS-BAS                        | 8.640    | 90               |
| ALLEMAGNE RF                    | 225.371  | 106              | ALLEMAGNE RF                    | 111.975  | 108              | ALLEMAGNE RF                    | 18.229   | 95               | ALLEMAGNE RF                    | 4.170    | 148              |
| ITALIE                          | 88.033   | 133              | ITALIE                          | 41.187   | 108              | ITALIE                          | 8.512    | 144              | ITALIE                          |          |                  |
| ROYAUME-UNI                     | 34.399   | 118              | ROYAUME-UNI                     | 17.602   | 124              | ROYAUME-UNI                     | 47.405   | 107              | ROYAUME-UNI                     | 23.640   | 113              |
| NORVEGE                         | 7.416    | 116              | NORVEGE                         | 3.723    | 105              | IRLANDE                         | 6.56     | 106              | IRLANDE                         | 3.87     | 122              |
| SUEDE                           | 26.852   | 115              | SUEDE                           | 13.566   | 113              | NORVEGE                         | 2.643    | 108              | NORVEGE                         | 1.403    | 101              |
| FINLANDE                        | 6.855    | 111              | FINLANDE                        | 3.170    | 95               | SUEDE                           | 7.972    | 87               | SUEDE                           | 3.908    | 85               |
| DANEMARK                        | 12.860   | 102              | DANEMARK                        | 6.260    | 101              | FINLANDE                        | 2.194    | 132              | FINLANDE                        | 2.459    | 124              |
| SUISSE                          | 65.299   | 109              | SUISSE                          | 31.959   | 99               | DANEMARK                        | 5.623    | 105              | DANEMARK                        | 2.494    | 104              |
| PORTUGAL                        | 4.671    | 140              | PORTUGAL                        | 2.392    | 148              | SUISSE                          | 4.385    | 92               | SUISSE                          | 2.124    | 89               |
| ESPAGNE                         | 9.168    | 152              | ESPAGNE                         | 4.698    | 172              | AUTRICHE                        | 3.001    | 103              | AUTRICHE                        | 1.271    | 82               |
| YUGOSLAVIE                      | 16.397   | 92               | YUGOSLAVIE                      | 4.372    | 83               | ESPAGNE                         | 7.242    | 103              | ESPAGNE                         | 3.077    | 107              |
| GRECE                           | 9.511    | 104              | GRECE                           | 4.208    | 101              | GRECE                           | 1.429    | 141              | GRECE                           | 522      | 123              |
| TURQUIE                         | 4.153    | 82               | TURQUIE                         | 1.991    | 69               | TURQUIE                         | 921      | 267              | TURQUIE                         | 455      | 206              |
| U.R.S.S.                        | 28.003   | 100              | U.R.S.S.                        | 10.266   | 84               | ZONE MARK EST                   | 382      | 135              | ZONE MARK EST                   | 269      | 146              |
| ZONE MARK EST                   | 13.925   | 118              | ZONE MARK EST                   | 6.749    | 130              | POLGNE                          | 736      | 158              | POLGNE                          | 385      | 139              |
| POLGNE                          | 16.325   | 112              | POLGNE                          | 6.804    | 85               | TCHECOSLOVAQUIE                 | 908      | 254              | TCHECOSLOVAQUIE                 | 495      | 95               |
| TCHECOSLOVAQUIE                 | 18.165   | 122              | TCHECOSLOVAQUIE                 | 8.973    | 128              | HONGRIE                         | 838      | 25               | HONGRIE                         | 371      | 170              |
| HONGRIE                         | 21.115   | 110              | HONGRIE                         | 11.610   | 127              | ROUMANIE                        | 1.234    | 152              | ROUMANIE                        | 402      | 57               |
| ROUMANIE                        | 11.653   | 93               | ROUMANIE                        | 5.954    | 101              | MAROC                           | 3.160    | 136              | MAROC                           | 1.974    | 120              |
| BULGARIE                        | 11.024   | 112              | BULGARIE                        | 5.817    | 129              | GUINEE PORTUGAISE               | 5.754    | 97               | GUINEE PORTUGAISE               | 2.364    | 90               |
| LIBYE                           | 1.227    | 217              | BULGARIE                        | 1.021    | 135              | CONGO LEDPOLV.                  | 5.705    | 91               | CONGO LEDPOLV.                  | 1.485    | 95               |
| EGYPTE                          | 2.493    | 140              | EGYPTE                          | 838      | 213              | ANGOLA                          | 34.005   | 98               | ANGOLA                          | 14.930   | 104              |
| NIGERIA                         | 2.469    | 296              | ETHIOPIE                        | 752      | 221              | MOZAMBIQUE                      | 23.469   | 112              | MOZAMBIQUE                      | 10.251   | 108              |
| ETHIOPIE                        | 3.391    | 138              | REP. AFRIQUE SUD                | 2.766    | 70               | REP. AFRIQUE SUD                | 1.172    | 53               | REP. AFRIQUE SUD                | 596      | 49               |
| REP. AFRIQUE SUD                | 5.448    | 68               | ETATS-UNIS                      | 15.329   | 124              | ETATS-UNIS                      | 32.151   | 127              | ETATS-UNIS                      | 15.482   | 138              |
| ETATS-UNIS                      | 35.426   | 121              | CANADA                          | 574      | 146              | CANADA                          | 7.305    | 115              | CANADA                          | 1.580    | 115              |
| CANADA                          | 5.732    | 139              | MEXIQUE                         | 858      | 134              | MEXIQUE                         | 1.239    | 124              | MEXIQUE                         | 378      | 95               |
| VENEZUELA                       | 1.655    | 84               | PEROU                           | 621      | 172              | CUBA                            | 435      | 88               | CUBA                            | 350      | 102              |
| PEROU                           | 2.572    | 148              | ARGENTINE                       | 1.079    | 99               | VENEZUELA                       | 689      | 88               | VENEZUELA                       | 598      | 296              |
| ARGENTINE                       | 2.572    | 84               | LIBAN                           | 1.854    | 130              | BRESIL                          | 1.227    | 208              | BRESIL                          | 543      | 120              |
| LIBAN                           | 3.494    | 122              | SYRIE                           | 1.285    | 147              | ARGENTINE                       | 4.97     | 111              | ARGENTINE                       | 331      | 74               |
| SYRIE                           | 1.790    | 100              | IRAK                            | 791      | 56               | CHYPRE                          | 759      | 159              | CHYPRE                          | 426      | 175              |
| IRAK                            | 5.749    | 62               | IRAK                            | 2.639    | 109              | LIBAN                           | 4.97     | 111              | LIBAN                           | 135      | 40               |
| IRAN                            | 5.104    | 111              | ISRAEL                          | 1.650    | 139              | ISRAEL                          | 1.303    | 115              | ISRAEL                          | 770      | 134              |
| ISRAEL                          | 3.222    | 134              | ARABIE SAOUDITE                 | 602      | 116              | KOWEIT                          | 348      | 382              | JORDANIE                        | 436      | 136              |
| ARABIE SAOUDITE                 | 1.185    | 110              | UNION INDIENNE                  | 1.161    | 27               |                                 |          |                  |                                 |          |                  |

HANDEL DER DRITTEN LÄNDER  
mit EWG- und wichtigen andern Ländern

TAB. 16

import

Indices : Vergleichszeitraum des Vorjahres = 100

| EINFUHLRLÄNDER - PAYS IMPORTATEUR |          |                  | EINFUHLRLÄNDER - PAYS IMPORTATEUR |         |                  | EINFUHLRLÄNDER - PAYS IMPORTATEUR |           |                  | EINFUHLRLÄNDER - PAYS IMPORTATEUR |          |                  |
|-----------------------------------|----------|------------------|-----------------------------------|---------|------------------|-----------------------------------|-----------|------------------|-----------------------------------|----------|------------------|
| Origine                           |          | 1 000 \$ Indices | Origine                           |         | 1 000 \$ Indices | Origine                           |           | 1 000 \$ Indices | Origine                           |          | 1 000 \$ Indices |
| <b>ESPAGNE</b>                    |          |                  | <b>ESPAGNE</b>                    |         |                  | <b>GRECE</b>                      |           |                  | <b>GRECE</b>                      |          |                  |
| JAN/JUN 66                        |          |                  | JAN/MAR 66                        |         |                  | JAN/JUN 66                        |           |                  | JAN/MAR 66                        |          |                  |
| M O N D E                         | 1893.107 | 133              | M O N D E                         | 355.323 | 145              | M O N D E                         | 572.755   | 105              | M O N D E                         | 272.923  | 111              |
| C E E                             | 729.741  | 139              | C E E                             | 376.938 | 148              | C E E                             | 240.742   | 106              | C E E                             | 117.711  | 118              |
| CLASSE 1                          | 763.015  | 134              | CLASSE 1                          | 376.737 | 147              | CLASSE 1                          | 228.831   | 108              | CLASSE 1                          | 106.160  | 121              |
| A E L E                           | 329.970  | 134              | A E L E                           | 169.353 | 136              | A E L E                           | 112.780   | 122              | A E L E                           | 53.086   | 121              |
| CLASSE 2                          | 359.936  | 122              | CLASSE 2                          | 180.523 | 131              | CLASSE 2                          | 55.720    | 101              | CLASSE 2                          | 28.060   | 89               |
| CLASSE 3                          | 30.436   | 103              | CLASSE 3                          | 19.612  | 189              | CLASSE 3                          | 47.421    | 96               | CLASSE 3                          | 20.979   | 87               |
| FRANCE                            | 217.931  | 145              | FRANCE                            | 112.898 | 153              | FRANCE                            | 42.870    | 96               | FRANCE                            | 22.085   | 108              |
| BELGIQUE-LUXEMBG.                 | 49.891   | 125              | BELGIQUE-LUXEMBG.                 | 26.539  | 135              | BELGIQUE-LUXEMBG.                 | 21.649    | 108              | BELGIQUE-LUXEMBG.                 | 11.127   | 137              |
| PAYS-BAS                          | 66.293   | 125              | PAYS-BAS                          | 36.237  | 139              | PAYS-BAS                          | 20.171    | 131              | PAYS-BAS                          | 9.718    | 119              |
| ALLEMAGNE RF                      | 281.258  | 146              | ALLEMAGNE RF                      | 146.335 | 157              | ALLEMAGNE RF                      | 100.657   | 105              | ALLEMAGNE RF                      | 47.516   | 130              |
| ITALIE                            | 114.368  | 127              | ITALIE                            | 54.930  | 134              | ITALIE                            | 55.395    | 109              | ITALIE                            | 28.265   | 130              |
| ROYAUME-UNI                       | 171.876  | 133              | ROYAUME-UNI                       | 86.536  | 136              | ROYAUME-UNI                       | 62.408    | 131              | ROYAUME-UNI                       | 28.430   | 128              |
| NORVEGE                           | 14.547   | 139              | NORVEGE                           | 8.845   | 151              | ISLANDE                           | 940       | 348              | ISLANDE                           | 582      | 237              |
| SUEDE                             | 42.885   | 132              | SUEDE                             | 22.175  | 129              | NORVEGE                           | 5.874     | 187              | NORVEGE                           | 3.274    | 208              |
| FINLANDE                          | 8.995    | 99               | FINLANDE                          | 4.460   | 90               | SUEDE                             | 15.119    | 99               | SUEDE                             | 8.087    | 94               |
| DANEMARK                          | 19.146   | 107              | DANEMARK                          | 11.551  | 122              | FINLANDE                          | 5.145     | 65               | FINLANDE                          | 3.345    | 96               |
| SUISSE                            | 60.976   | 154              | SUISSE                            | 33.538  | 153              | DANEMARK                          | 6.801     | 137              | DANEMARK                          | 4.058    | 188              |
| AUTRICHE                          | 10.746   | 149              | AUTRICHE                          | 4.400   | 132              | SUISSE                            | 9.777     | 101              | SUISSE                            | 4.353    | 99               |
| PORTUGAL                          | 9.749    | 104              | PORTUGAL                          | 5.308   | 114              | AUTRICHE                          | 10.912    | 110              | AUTRICHE                          | 4.353    | 116              |
| GRECE                             | 5.854    | 825              | GRECE                             | 2.988   | 679              | PORTUGAL                          | 1.489     | 94               | PORTUGAL                          | 6.78     | 119              |
| TURQUIE                           | 9.168    | 144              | TURQUIE                           | 4.293   | 84               | ESPAGNE                           | 1.488     | 106              | ESPAGNE                           | 6.92     | 97               |
| U.R.S.S.                          | 4.698    | 69               | U.R.S.S.                          | 3.819   | 308              | YUGOSLAVIE                        | 7.584     | 89               | YUGOSLAVIE                        | 3.825    | 90               |
| POLGNE                            | 7.105    | 91               | POLGNE                            | 4.311   | 129              | TURQUIE                           | 3.781     | 94               | TURQUIE                           | 2.253    | 102              |
| TCHECOSLOVAQUIE                   | 4.447    | 111              | ROUMANIE                          | 4.899   | 201              | U.R.S.S.                          | 16.701    | 97               | U.R.S.S.                          | 2.464    | 141              |
| BULGARIE                          | 4.702    | 146              | BULGARIE                          | 4.086   | 294              | ZONE MARK EST                     | 3.964     | 73               | ZONE MARK EST                     | 2.288    | 98               |
| MAROC                             | 14.840   | 107              | MAROC                             | 8.290   | 122              | POLOGNE                           | 4.154     | 92               | POLOGNE                           | 2.095    | 94               |
| LIBYE                             | 20.016   | 105              | LIBYE                             | 9.278   | 113              | TCHECOSLOVAQUIE                   | 6.294     | 116              | TCHECOSLOVAQUIE                   | 2.433    | 83               |
| EGYPTE                            | 5.804    | 114              | EGYPTE                            | 2.258   | 63               | HONGRIE                           | 4.527     | 102              | HONGRIE                           | 1.902    | 81               |
| REP. AFRIQUE SUD                  | 12.087   | 150              | REP. AFRIQUE SUD                  | 6.320   | 147              | ROUMANIE                          | 4.457     | 108              | ROUMANIE                          | 1.731    | 113              |
| ETATS-UNIS                        | 337.959  | 132              | ETATS-UNIS                        | 158.835 | 170              | BULGARIE                          | 7.114     | 92               | BULGARIE                          | 2.147    | 62               |
| CANADA                            | 25.770   | 172              | CANADA                            | 13.596  | 182              | MAROC                             | 1.765     | 208              | MAROC                             | 1.346    | 816              |
| MEXIQUE                           | 9.934    | 217              | MEXIQUE                           | 3.930   | 141              | TUNISIE                           | 2.882     | 171              | TUNISIE                           | 1.881    | 210              |
| GUATEMALA                         | 4.004    | 268              | CUBA                              | 10.931  | 101              | EGYPTE                            | 2.652     | 69               | EGYPTE                            | 1.511    | 92               |
| CUBA                              | 14.733   | 104              | ANTILLES NEERL.                   | 2.329   | 274              | LIBERIA                           | 1.061     | 108              | SOUDAN                            | 5.922    | 930              |
| COLOMBIE                          | 10.806   | 76               | COLOMBIE                          | 4.014   | 67               | CONGO LEOPOLDV.                   | 1.424     | 124              | LIBERIA                           | 757      | 167              |
| VENEZUELA                         | 12.425   | 69               | VENEZUELA                         | 5.239   | 73               | ETHIOPIE                          | 2.944     | 75               | GHANA                             | 500      | 120              |
| PEROU                             | 13.907   | 114              | GHANA                             | 8.502   | 295              | REUNION, COMORES                  | 4.527     | 102              | CONGO LEOPOLDV.                   | 485      | 104              |
| BRESIL                            | 13.345   | 139              | BRESIL                            | 8.507   | 150              | REP. AFRIQUE SUD                  | 1.746     | 126              | ETHIOPIE                          | 2.81     | 102              |
| CHILI                             | 6.998    | 111              | BRESIL                            | 2.971   | 87               | ETATS-UNIS                        | 66.797    | 110              | REUNION, COMORES                  | 1.008    | NS               |
| URUGUAY                           | 8.503    | 94               | URUGUAY                           | 6.608   | 816              | CANADA                            | 4.435     | 123              | REP. AFRIQUE SUD                  | 2.817    | 122              |
| ARGENTINE                         | 45.801   | 208              | ARGENTINE                         | 24.168  | 273              | BRESIL                            | 3.973     | 107              | ETATS-UNIS                        | 25.783   | 105              |
| AMERIQUE NDA                      | 7.768    | 167              | AMERIQUE NDA                      | 4.909   | 146              | URUGUAY                           | 4.377     | 209              | CANADA                            | 2.464    | 141              |
| IRAK                              | 22.671   | 131              | IRAK                              | 10.190  | 102              | ARGENTINE                         | 5.789     | 133              | BRESIL                            | 1.802    | 99               |
| ARABIE SEOUITE                    | 56.796   | 160              | ISRAEL                            | 2.066   | 240              | IRAN                              | 5.537     | 64               | URUGUAY                           | 3.164    | 301              |
| KOWEIT                            | 12.007   | 104              | ARABIE SEOUITE                    | 26.672  | 155              | ISRAEL                            | 3.391     | 143              | ARGENTINE                         | 3.063    | 141              |
| PAKISTAN                          | 6.398    | 162              | KOWEIT                            | 7.659   | 138              | ARABIE SEOUITE                    | 7.395     | 114              | IRAN                              | 2.142    | 251              |
| MALAYSIA                          | 18.418   | 121              | PAKISTAN                          | 4.178   | 218              | MALAYSIA                          | 3.995     | 114              | ISRAEL                            | 2.772    | 251              |
| PHILIPPINES                       | 4.057    | 128              | MALAYSIA                          | 4.333   | 94               | JAPON                             | 16.836    | 86               | ARABIE SEOUITE                    | 2.732    | 38               |
| JAPON                             | 16.492   | 95               | PHILIPPINES                       | 3.368   | 143              | HONG KONG                         | 902       | 191              | JAPON                             | 8.562    | 168              |
| ASIE NDA                          | 7.060    | NS               | JAPON                             | 6.216   | 74               | AUSTRALIE                         | 4.335     | 48               | AUSTRALIE                         | 2.943    | 96               |
| AUSTRALIE                         | 8.749    | 137              | AUSTRALIE                         | 4.223   | 151              | NOUVELLE-ZELANDE                  | 2.667     | 118              | NOUVELLE-ZELANDE                  | 1.648    | 165              |
| <b>TURQUIE</b>                    |          |                  | <b>TURQUIE</b>                    |         |                  | <b>ETATS-UNIS</b>                 |           |                  | <b>ETATS-UNIS</b>                 |          |                  |
| JAN/JUN 66                        |          |                  | JAN/MAR 66                        |         |                  | JAN/JUN 66                        |           |                  | JAN/MAR 66                        |          |                  |
| M O N D E                         | 357.667  | 127              | M O N D E                         | 178.832 | 131              | M O N D E                         | 12090.750 | 120              | M O N D E                         | 5838.660 | 126              |
| C E E                             | 124.780  | 155              | C E E                             | 64.309  | 166              | C E E                             | 1920.440  | 123              | C E E                             | 930.720  | 139              |
| CLASSE 1                          | 163.214  | 150              | CLASSE 1                          | 80.357  | 161              | CLASSE 1                          | 6287.870  | 127              | CLASSE 1                          | 2940.950 | 130              |
| A E L E                           | 64.000   | 150              | A E L E                           | 31.440  | 158              | A E L E                           | 1.387.990 | 129              | A E L E                           | 646.350  | 137              |
| CLASSE 2                          | 27.306   | 91               | CLASSE 2                          | 14.837  | 93               | CLASSE 2                          | 3693.200  | 106              | CLASSE 2                          | 1878.430 | 113              |
| CLASSE 3                          | 41.097   | 158              | CLASSE 3                          | 19.320  | 136              | CLASSE 3                          | 81.840    | 129              | CLASSE 3                          | 38.820   | 126              |
| FRANCE                            | 20.772   | 198              | FRANCE                            | 12.478  | 221              | FRANCE                            | 333.150   | 112              | FRANCE                            | 162.130  | 130              |
| BELGIQUE-LUXEMBG.                 | 5.571    | 163              | BELGIQUE-LUXEMBG.                 | 3.748   | 247              | BELGIQUE-LUXEMBG.                 | 269.640   | 113              | BELGIQUE-LUXEMBG.                 | 128.290  | 128              |
| PAYS-BAS                          | 9.448    | 135              | PAYS-BAS                          | 4.585   | 133              | PAYS-BAS                          | 149.360   | 126              | PAYS-BAS                          | 71.890   | 144              |
| ALLEMAGNE RF                      | 58.361   | 143              | ALLEMAGNE RF                      | 27.396  | 140              | ALLEMAGNE RF                      | 831.870   | 132              | ALLEMAGNE RF                      | 409.570  | 148              |
| ITALIE                            | 30.628   | 165              | ITALIE                            | 16.102  | 190              | ITALIE                            | 336.420   | 123              | ITALIE                            | 158.840  | 133              |
| ROYAUME-UNI                       | 40.397   | 155              | ROYAUME-UNI                       | 19.092  | 154              | ROYAUME-UNI                       | 806.400   | 130              | ROYAUME-UNI                       | 379.700  | 134              |
| IRLANDE                           | 155      | 221              | IRLANDE                           | 55      | 79               | IRLANDE                           | 36.180    | 188              | NORVEGE                           | 34.800   | 106              |
| NORVEGE                           | 1.434    | 271              | NORVEGE                           | 390     | 122              | NORVEGE                           | 66.050    | 89               | SUEDE                             | 71.740   | 148              |
| SUEDE                             | 4.984    | 150              | SUEDE                             | 2.346   | 159              | SUEDE                             | 147.990   | 128              | FINLANDE                          | 23.150   | 136              |
| FINLANDE                          | 4.496    | 20               | FINLANDE                          | 1.774   | 35               | FINLANDE                          | 48.330    | 159              | DANEMARK                          | 52.660   | 125              |
| DANEMARK                          | 1.298    | 113              | DANEMARK                          | 633     | 198              | DANEMARK                          | 107.060   | 154              | SUISSE                            | 87.290   | 135              |
| SUISSE                            | 9.388    | 147              | SUISSE                            | 4.339   | 161              | SUISSE                            | 180.680   | 132              | PORTUGAL                          | 22.820   | 162              |
| AUTRICHE                          | 5.523    | 108              | AUTRICHE                          | 3.241   | 137              | PORTUGAL                          | 43.880    | 141              | ESPAGNE                           | 36.340   | 133              |
| PORTUGAL                          | 1.576    | 404              | PORTUGAL                          | 1.399   | 500              | ESPAGNE                           | 73.660    | 114              | TURQUIE                           | 19.330   | 104              |
| ESPAGNE                           | 1.118    | 273              | ESPAGNE                           | 546     | 260              | TURQUIE                           | 38.940    | 96               | POLOGNE                           | 20.510   | 141              |
| YUGOSLAVIE                        | 2.736    | 165              | YUGOSLAVIE                        | 1.434   | 239              | POLOGNE                           | 41.030    | 128              | LIBERIA                           | 37.350   | 307              |
| GRECE                             | 165      | 97               | GRECE                             | 83      | 92               | LIBERIA                           | 53.800    | 250              | REP. AFRIQUE SUD                  | 54.180   | 97               |
| U.R.S.S.                          | 12.040   | 176              | U.R.S.S.                          | 4.540   | 111              | REP. AFRIQUE SUD                  | 133.350   | 120              | CANADA                            | 132.150  | 127              |
| ZONE MARK EST                     | 5.879    | 113              | ZONE MARK EST                     | 3.173   | 104              | CANADA                            | 28.640    | 127              | MEXIQUE                           | 188.010  | 123              |
| POLOGNE                           | 5.137    | 201              | POLOGNE                           | 2.535   | 192              | MEXIQUE                           | 367.120   | 114              | GUATEMALA                         | 31.640   | 119              |
| TCHECOSLOVAQUIE                   | 5.340    | 144              | TCHECOSLOVAQUIE                   | 2.754   | 189              | GUATEMALA                         | 53.480    | 129              | JAMAIQUE                          | 28.900   | 101              |
| HONGRIE                           | 7.600    | 174              | HONGRIE                           | 3.974   | 166              | JAMAIQUE                          | 63.390    | 107              | TRINIDAD, TOBAGO                  | 43.790   | 125              |
| ROUMANIE                          | 2.112    | 130              | ROUMANIE                          | 827     | 115              | TRINIDAD, TOBAGO                  | 86.070    | 30               | ANTILLES NEERL.                   | 97.930   | 99               |
| BULGARIE                          | 2.969    | 175              | BULGARIE                          | 1.126   | 132              | ANTILLES NEERL.                   | 1.83.290  | 97               | COLOMBIE                          | 71.830   | 140              |
| LIBYE                             | 126      | NS               | LIBYE                             | 35      | NS               | COLOMBIE                          | 139.310   | 115              | VENEZUELA                         | 294.720  | 105              |
| EGYPTE                            | 409      | 111              | EGYPTE                            | 126     | NS               | VENEZUELA                         | 533.630   | 99               | EQUATEUR                          | 23.610   | 115              |
| NIGERIA                           | 59       | NS               | EGYPTE                            | 269     | 122              | EQUATEUR                          | 44.230    | 100              | PEROU                             | 51.380   | 122              |
| REP. AFRIQUE SUD                  | 141      | 94               | PEROU                             | 38      | 140              | PEROU                             | 107.080   | 106              | BRESIL                            | 41.940   | 105              |
| ETATS-UNIS                        | 81.219   | 93               | NIGERIA                           | 58      | NS               | BRESIL                            | 278.670   | 117              | CHILI                             | 34.790   | 86               |
| CANADA                            | 1.238    | 97               | ETATS-UNIS                        | 38.547  | 90               | CHILI                             | 77.990    | 87               | ARGENTINE                         | 31.950   | 126              |
| BRESIL                            | 2.074    | 184              | CANADA                            | 832     | 362              | ARGENTINE                         | 70.760    | 121              | AMERIQUE NDA                      | 123.720  | 124              |
| URUGUAY                           | 147      | 294              | BRESIL                            | 2.073   | 183              | AMERIQUE NDA                      | 256.030   | 121              | IRAN                              | 31.640   | 129              |
| ARGENTINE                         | 3.68     | 122              | URUGUAY                           | 38      | NS               | IRAN                              | 59.840    | 132              | ISRAEL                            | 22.990   | 88               |
| LIBAN                             | 376      | 537              | LIBAN                             | 108     | 540              | ARABIE SEOUITE                    | 49.180    | 87               | ARABIE SEOUITE                    | 22.990   | 88               |
| IRAK                              | 7.560    | 85               | IRAK                              | 4.554   | 103              | UNION INDIENNE                    | 161.840   | 92               | UNION INDIENNE                    | 78.880   | 98               |
| ISRAEL                            | 3.129    | 93               | ISRAEL                            | 1.396   | 83               | THAILANDE                         | 41.870    |                  |                                   |          |                  |

export

Indices : même période de l'année précédente = 100

| AUSFUHLÄNDER - PAYS EXPORTATEUR |         |                  | AUSFUHLÄNDER - PAYS EXPORTATEUR |         |                  | AUSFUHLÄNDER - PAYS EXPORTATEUR |           |                  | AUSFUHLÄNDER - PAYS EXPORTATEUR |          |                  |
|---------------------------------|---------|------------------|---------------------------------|---------|------------------|---------------------------------|-----------|------------------|---------------------------------|----------|------------------|
| Bestimmung                      |         | 1 000 \$ Indices | Bestimmung                      |         | 1 000 \$ Indices | Bestimmung                      |           | 1 000 \$ Indices | Bestimmung                      |          | 1 000 \$ Indices |
| Destination                     |         |                  | Destination                     |         |                  | Destination                     |           |                  | Destination                     |          |                  |
| <b>ESPAÑE</b>                   |         |                  | <b>ESPAÑE</b>                   |         |                  | <b>GRECE</b>                    |           |                  | <b>GRECE</b>                    |          |                  |
| JAN/JUN 66                      |         |                  | JAN/MAR 66                      |         |                  | JAN/JUN 66                      |           |                  | JAN/MAR 66                      |          |                  |
| M O N D E                       | 597.177 | 139              | M O N D E                       | 247.455 | 115              | M O N D E                       | 195.871   | 124              | M O N D E                       | 108.740  | 129              |
| C E E                           | 21.124  | 130              | C E E                           | 193.719 | 113              | C E E                           | 52.317    | 124              | C E E                           | 27.477   | 106              |
| CLASSE 1                        | 212.078 | 116              | CLASSE 1                        | 91.785  | 110              | CLASSE 1                        | 67.463    | 118              | CLASSE 1                        | 44.956   | 117              |
| A E L E                         | 122.016 | 124              | A E L E                         | 55.574  | 112              | A E L E                         | 18.961    | 93               | A E L E                         | 9.121    | 84               |
| CLASSE 2                        | 130.138 | 187              | CLASSE 2                        | 36.945  | 123              | CLASSE 2                        | 17.384    | 135              | CLASSE 2                        | 9.735    | 133              |
| CLASSE 3                        | 27.357  | 283              | CLASSE 3                        | 11.030  | 259              | CLASSE 3                        | 58.656    | 129              | CLASSE 3                        | 26.600   | 115              |
| FRANCE                          | 82.221  | 145              | FRANCE                          | 33.110  | 106              | FRANCE                          | 6.070     | 103              | FRANCE                          | 2.411    | 68               |
| BELGIQUE-LUXEMBG.               | 13.940  | 106              | BELGIQUE-LUXEMBG.               | 7.374   | 110              | BELGIQUE-LUXEMBG.               | 2.537     | 197              | BELGIQUE-LUXEMBG.               | 1.436    | 186              |
| PAYS-BAS                        | 23.767  | 109              | PAYS-BAS                        | 12.353  | 105              | PAYS-BAS                        | 5.175     | 106              | PAYS-BAS                        | 3.241    | 114              |
| ALLEMAGNE RF                    | 68.973  | 110              | ALLEMAGNE RF                    | 35.331  | 98               | ALLEMAGNE RF                    | 28.270    | 138              | ALLEMAGNE RF                    | 13.955   | 126              |
| ITALIE                          | 30.223  | 209              | ITALIE                          | 15.551  | 183              | ITALIE                          | 10.265    | 101              | ITALIE                          | 6.390    | 89               |
| ROYAUME-UNI                     | 65.085  | 114              | ROYAUME-UNI                     | 30.155  | 116              | ROYAUME-UNI                     | 12.559    | 97               | ROYAUME-UNI                     | 5.364    | 92               |
| IRLANDE                         | 1.802   | 99               | IRLANDE                         | 760     | 78               | IRLANDE                         | 244       | 100              | NORVEGE                         | 305      | 221              |
| NORVEGE                         | 1.895   | 119              | NORVEGE                         | 3.031   | 74               | NORVEGE                         | 467       | 138              | SUEDE                           | 447      | 85               |
| SUEDE                           | 10.596  | 135              | SUEDE                           | 6.441   | 124              | SUEDE                           | 1.079     | 64               | FINLANDE                        | 445      | 101              |
| FINLANDE                        | 2.177   | 76               | FINLANDE                        | 958     | 66               | FINLANDE                        | 737       | 72               | DANEMARK                        | 312      | 120              |
| DANEMARK                        | 2.572   | 125              | DANEMARK                        | 2.592   | 112              | DANEMARK                        | 634       | 122              | SUISSE                          | 1.034    | 95               |
| SUISSE                          | 14.950  | 139              | SUISSE                          | 7.122   | 116              | SUISSE                          | 1.479     | 97               | AUTRICHE                        | 1.210    | 72               |
| AUTRICHE                        | 2.498   | 127              | AUTRICHE                        | 1.076   | 85               | AUTRICHE                        | 1.939     | 85               | PORTUGAL                        | 31       | 37               |
| PORTUGAL                        | 15.180  | 180              | PORTUGAL                        | 5.157   | 130              | PORTUGAL                        | 804       | 71               | ESPAGNE                         | 2.126    | 22               |
| YUGOSLAVIE                      | 2.225   | 397              | YUGOSLAVIE                      | 616     | 440              | ESPAGNE                         | 3.848     | 730              | YUGOSLAVIE                      | 7.669    | 227              |
| GRECE                           | 1.908   | 122              | GRECE                           | 858     | 130              | YUGOSLAVIE                      | 12.673    | 161              | U.R.S.S.                        | 8.078    | 93               |
| TURQUIE                         | 1.870   | 120              | TURQUIE                         | 902     | 357              | U.R.S.S.                        | 19.946    | 119              | ZONE MARK EST                   | 3.650    | 95               |
| U.R.S.S.                        | 2.858   | 197              | U.R.S.S.                        | 892     | 131              | ZONE MARK EST                   | 9.050     | 79               | POLONIE                         | 5.156    | 178              |
| ZONE MARK EST                   | 4.331   | 906              | ZONE MARK EST                   | 2.928   | 586              | POLONIE                         | 8.041     | 105              | TCHECOSLOVAQUIE                 | 2.842    | 100              |
| POLONIE                         | 9.854   | 323              | POLONIE                         | 2.526   | 272              | TCHECOSLOVAQUIE                 | 5.473     | 122              | HONGRIE                         | 2.377    | 111              |
| TCHECOSLOVAQUIE                 | 1.061   | 444              | TCHECOSLOVAQUIE                 | 1.872   | 624              | HONGRIE                         | 4.776     | 148              | ROUMANIE                        | 1.530    | 185              |
| HONGRIE                         | 3.299   | 589              | HONGRIE                         | 1.302   | 177              | ROUMANIE                        | 5.940     | 144              | BULGARIE                        | 2.421    | 150              |
| ROUMANIE                        | 3.211   | 114              | ROUMANIE                        | 824     | 61               | BULGARIE                        | 5.940     | 144              | TUNISIE                         | 381      | NS               |
| BULGARIE                        | 1.642   | 145              | BULGARIE                        | 482     | 166              | ALGERIE                         | 1.416     | NS               | LIBYE                           | 657      | 143              |
| MAROC                           | 3.622   | 147              | MAROC                           | 1.420   | 104              | TUNISIE                         | 693       | NS               | EGYPTE                          | 2.997    | 97               |
| ALGERIE                         | 4.876   | 146              | ALGERIE                         | 902     | 180              | EGYPTE                          | 1.384     | 137              | ETHIOPIE                        | 283      | NS               |
| LIBYE                           | 1.271   | 151              | TUNISIE                         | 350     | 350              | ETHIOPIE                        | 3.546     | 80               | COTE D'IVOIRE                   | 91       | NS               |
| EGYPTE                          | 19.710  | 273              | EGYPTE                          | 5.950   | 647              | ETHIOPIE                        | 311       | 370              | ETATS-UNIS                      | 24.225   | 212              |
| GHANA                           | 1.176   | 470              | -CONGO LEOPLOV.                 | 974     | 99               | ETATS-UNIS                      | 28.603    | 122              | CANADA                          | 229      | 99               |
| -CONGO LEOPLOV.                 | 3.059   | 188              | REP. AFRIQUE SUD                | 808     | 70               | CANADA                          | 623       | 93               | MEXIQUE                         | 235      | 80               |
| REP. AFRIQUE SUD                | 3.138   | 143              | ETATS-UNIS                      | 26.428  | 116              | ARGENTINE                       | 236       | 80               | ARGENTINE                       | 218      | 80               |
| ETATS-UNIS                      | 63.770  | 116              | CANADA                          | 1.527   | 120              | BRESIL                          | 357       | 319              | BRESIL                          | 794      | 89               |
| CANADA                          | 5.326   | 104              | MEXIQUE                         | 2.504   | 105              | ARGENTINE                       | 457       | NS               | CHYPRE                          | 794      | 89               |
| MEXIQUE                         | 6.229   | 125              | CUBA                            | 5.369   | 85               | CHYPRE                          | 2.143     | 132              | LIBAN                           | 560      | 147              |
| CUBA                            | 28.164  | 220              | COLOMBIE                        | 2.281   | 118              | LIBAN                           | 947       | 137              | SYRIE                           | 285      | 389              |
| COLOMBIE                        | 12.429  | 309              | VENEZUELA                       | 1.309   | 81               | SYRIE                           | 442       | 213              | IRAN                            | 259      | 349              |
| VENEZUELA                       | 4.807   | 104              | PEROU                           | 1.021   | 232              | IRAK                            | 843       | 106              | IRAN                            | 115      | 65               |
| PEROU                           | 3.165   | 299              | BRESIL                          | 2.133   | 257              | ISRAEL                          | 1.766     | 126              | ISRAEL                          | 1.043    | 150              |
| BRESIL                          | 4.847   | 268              | CHILI                           | 1.210   | 87               | ARABIE SAOUDITE                 | 481       | 148              | ARABIE SAOUDITE                 | 242      | 127              |
| CHILI                           | 6.805   | 146              | ARGENTINE                       | 3.037   | 96               | ADEN                            | 216       | 232              | ADEN                            | 282      | 254              |
| ARGENTINE                       | 15.481  | 237              | AMERIQUE NOA                    | 1.974   | 247              | VIETNAM SUD                     | 400       | 112              | VIETNAM SUD                     | 282      | 254              |
| AMERIQUE NOA                    | 4.424   | 260              | LIBAN                           | 736     | 88               | COREE DU NORD                   | 4.883     | NS               | COREE DU NORD                   | 82       | NS               |
| LIBAN                           | 1.695   | 119              | UNION INDIENNE                  | 502     | 152              | JAPON                           | 520       | 26               | JAPON                           | 545      | NS               |
| JAPON                           | 2.778   | 5                | JAPON                           | 2.484   | 79               | AUSTRALIE                       | 1.020     | 144              | AUSTRALIE                       | 161      | 126              |
| AUSTRALIE                       | 2.656   | 105              | AUSTRALIE                       | 1.130   | 90               |                                 |           |                  |                                 |          |                  |
| <b>TURQUIE</b>                  |         |                  | <b>TURQUIE</b>                  |         |                  | <b>ETATS-UNIS</b>               |           |                  | <b>ETATS-UNIS</b>               |          |                  |
| JAN/JUN 66                      |         |                  | JAN/MAR 66                      |         |                  | JAN/JUN 66                      |           |                  | JAN/MAR 66                      |          |                  |
| M O N D E                       | 227.360 | 111              | M O N D E                       | 145.006 | 135              | M O N D E                       | 14804.830 | 114              | M O N D E                       | 7147.710 | 124              |
| C E E                           | 63.869  | 108              | C E E                           | 38.430  | 135              | C E E                           | 2679.450  | 115              | C E E                           | 1380.580 | 133              |
| CLASSE 1                        | 10.567  | 108              | CLASSE 1                        | 69.615  | 141              | CLASSE 1                        | 6914.300  | 113              | CLASSE 1                        | 3905.030 | 124              |
| A E L E                         | 41.981  | 113              | A E L E                         | 27.221  | 116              | A E L E                         | 1426.480  | 113              | A E L E                         | 653.720  | 134              |
| CLASSE 2                        | 18.748  | 99               | CLASSE 2                        | 10.986  | 109              | CLASSE 2                        | 4368.050  | 107              | CLASSE 2                        | 2136.220 | 123              |
| CLASSE 3                        | 42.965  | 128              | CLASSE 3                        | 25.908  | 141              | CLASSE 3                        | 100.220   | 156              | CLASSE 3                        | 54.920   | 218              |
| FRANCE                          | 10.433  | 121              | FRANCE                          | 6.291   | 134              | FRANCE                          | 504.310   | 114              | FRANCE                          | 263.030  | 132              |
| BELGIQUE-LUXEMBG.               | 7.810   | 91               | BELGIQUE-LUXEMBG.               | 4.843   | 148              | BELGIQUE-LUXEMBG.               | 325.780   | 115              | BELGIQUE-LUXEMBG.               | 177.320  | 143              |
| PAYS-BAS                        | 4.580   | 138              | PAYS-BAS                        | 3.413   | 138              | PAYS-BAS                        | 581.550   | 122              | PAYS-BAS                        | 299.980  | 137              |
| ALLEMAGNE RF                    | 28.262  | 119              | ALLEMAGNE RF                    | 16.992  | 167              | ALLEMAGNE RF                    | 810.870   | 116              | ALLEMAGNE RF                    | 413.220  | 134              |
| ITALIE                          | 12.784  | 93               | ITALIE                          | 6.891   | 87               | ITALIE                          | 456.940   | 108              | ITALIE                          | 227.030  | 120              |
| ROYAUME-UNI                     | 23.246  | 111              | ROYAUME-UNI                     | 15.072  | 117              | ROYAUME-UNI                     | 829.150   | 116              | ROYAUME-UNI                     | 445.480  | 136              |
| IRLANDE                         | 235     | 50               | IRLANDE                         | 115     | 41               | NORVEGE                         | 94.940    | 143              | NORVEGE                         | 56.210   | 218              |
| NORVEGE                         | 1.681   | 120              | NORVEGE                         | 846     | 107              | SUEDE                           | 157.540   | 96               | SUEDE                           | 73.800   | 103              |
| SUEDE                           | 2.583   | 227              | SUEDE                           | 1.586   | 266              | DANEMARK                        | 89.100    | 93               | DANEMARK                        | 43.740   | 110              |
| FINLANDE                        | 997     | 46               | FINLANDE                        | 798     | 49               | SUISSE                          | 189.370   | 121              | SUISSE                          | 100.060  | 141              |
| DANEMARK                        | 3.189   | 100              | DANEMARK                        | 2.088   | 97               | ESPAGNE                         | 314.790   | 136              | PORTUGAL                        | 21.330   | 176              |
| SUISSE                          | 7.574   | 146              | SUISSE                          | 5.685   | 175              | YUGOSLAVIE                      | 102.400   | 126              | ESPAGNE                         | 160.460  | 168              |
| AUTRICHE                        | 1.524   | 96               | AUTRICHE                        | 1.820   | 86               | GRECE                           | 86.970    | 118              | YUGOSLAVIE                      | 52.370   | 168              |
| PORTUGAL                        | 5.184   | 58               | PORTUGAL                        | 1.624   | 46               | TURQUIE                         | 99.640    | 130              | GRECE                           | 32.180   | 94               |
| ESPAGNE                         | 5.700   | 204              | ESPAGNE                         | 2.710   | 151              | TURQUIE                         | 106.160   | 130              | TURQUIE                         | 37.910   | 126              |
| YUGOSLAVIE                      | 1.751   | 71               | YUGOSLAVIE                      | 1.104   | 115              | NIGERIA                         | 54.250    | 180              | EGYPTE                          | 40.690   | 105              |
| GRECE                           | 6.582   | 88               | GRECE                           | 1.572   | 87               | REP. AFRIQUE SUD                | 190.400   | 82               | REP. AFRIQUE SUD                | 95.090   | 96               |
| U.R.S.S.                        | 6.280   | 91               | U.R.S.S.                        | 3.261   | 72               | CANADA                          | 3174.190  | 122              | CANADA                          | 1425.720 | 127              |
| ZONE MARK EST                   | 8.892   | 203              | ZONE MARK EST                   | 6.109   | 214              | MEXIQUE                         | 974.920   | 107              | MEXIQUE                         | 276.850  | 114              |
| POLONIE                         | 5.706   | 108              | POLONIE                         | 5.147   | 127              | GUATEMALA                       | 43.940    | 93               | GUATEMALA                       | 21.820   | 116              |
| TCHECOSLOVAQUIE                 | 5.044   | 112              | TCHECOSLOVAQUIE                 | 3.296   | 114              | JAMAIQUE                        | 53.640    | 138              | JAMAIQUE                        | 26.330   | 156              |
| HONGRIE                         | 10.038  | 213              | HONGRIE                         | 5.337   | 204              | -ANTILLES NEERL.                | 49.590    | 86               | -ANTILLES NEERL.                | 23.480   | 93               |
| ROUMANIE                        | 2.486   | 135              | ROUMANIE                        | 1.129   | 217              | COLOMBIE                        | 140.630   | 148              | COLOMBIE                        | 64.830   | 162              |
| BULGARIE                        | 21      | NS               | BULGARIE                        | 1.629   | 177              | VENEZUELA                       | 291.240   | 98               | VENEZUELA                       | 140.640  | 112              |
| ALGERIE                         | 33      | 83               | ALGERIE                         | 15      | NS               | PEROU                           | 149.080   | 117              | PEROU                           | 74.980   | 139              |
| TUNISIE                         | 123     | 131              | TUNISIE                         | 33      | 165              | BRESIL                          | 255.520   | 205              | BRESIL                          | 124.480  | 247              |
| LIBYE                           | 1.166   | 101              | EGYPTE                          | 96      | 120              | CHILI                           | 129.640   | 138              | CHILI                           | 63.700   | 164              |
| EGYPTE                          | 47.280  | 107              | EGYPTE                          | 54      | 10               | ARGENTINE                       | 109.530   | 107              | ARGENTINE                       | 82.000   | 91               |
| ETATS-UNIS                      | 307     | 171              | -CONGO LEOPLOV.                 | 3       | 30               | AMERIQUE NOA                    | 394.930   | 130              | AMERIQUE NOA                    | 192.210  | 152              |
| CANADA                          | 280     | NS               | REP. AFRIQUE SUD                | 4       | 40               | LIBAN                           | 47.300    | 153              | LIBAN                           | 24.260   | 212              |
| URUGUAY                         | 7.836   | 91               | ETATS-UNIS                      | 35.154  | 198              | IRAN                            | 91.230    | 113              | IRAN                            | 42.790   | 140              |
| ARGENTINE                       | 1.576   | NS               | CANADA                          | 280     | NS               | ISRAEL                          | 81.430    | 88               | ISRAEL                          | 40.460   | 110              |
| ISRAEL                          | 4.072   | 99               | URUGUAY                         | 5.400   | 97               | ARABIE SAOUDITE                 | 66.800    | 113              | ARABIE SAOUDITE                 | 32.210   | 105              |
| ARABIE SAOUDITE                 | 33      | 4                | LIBAN                           | 5.943   | 135              | PAKISTAN                        | 92.180    | 53               | PAKISTAN                        | 46.360   | 78               |
| KOWEIT                          | 107     | NS               | SYRIE                           | 1.575   | NS               | UNION INDIENNE                  | 497.940   | 101              | UNION INDIENNE                  | 266.930  | 118              |
| PAKISTAN                        | 58      | NS               | IRAN                            | 1.344   | 127              | THAILANDE                       | 58.630    | 127              | THAILANDE                       | 27.350   | 144              |
| THAILANDE                       | 34      | 110              | ARABIE SAOUDITE                 | 21      | 68               | VIETNAM SUD                     | 129.120   | 153              | VIETNAM SUD                     | 50.210   | 125              |
| PHILIPPINES                     | 671     | 49               | KOWEIT                          | 47      | 59               | MALAYSIA                        | 47.520    | 110              | MALAYSIA                        | 74.450   | 122              |
| JAPON                           | 1.883   | 196              | PAKISTAN                        | 21      | 68               | PHILIPPINES                     | 159.450   | 98               | PHILIPPINES                     | 74.920   | 106              |
| FORMOSE (TAIWAN)                | 480     | 75               | JAPON                           | 1.288   | 322              | JAPON                           | 1076.460  | 109              | JAPON                           | 521.350  | 106              |
| ASIE NOA                        | 54      | 90               | FORMOSE (TAIWAN)                | 394     | 36               | FORMOSE (TAIWAN)                | 69.530    | 107              | FORMOSE (TAIWAN)                | 36.700   | 94               |
| AUSTRALIE                       |         |                  | ASIE NOA                        | 215     | 36               | HONG KONG                       | 104.530   | 106              | HONG KONG                       | 50.210   | 105              |
|                                 |         |                  | AUSTRALIE                       | 33      | 110              | NOUVELLE-ZELANDE                | 302.590   | 88               | NOUVELLE-ZELANDE                | 153.070  | 102              |
|                                 |         |                  |                                 |         |                  |                                 |           |                  |                                 |          |                  |

HANDEL DER DRITTEN LÄNDER  
mit EWG- und wichtigen andern Ländern

TAB. 16

import

Indices: Vergleichszeitraum des Vorjahres = 100

| EINFUHLRLÄNDER - PAYS IMPORTATEUR |          |                  | EINFUHLRLÄNDER - PAYS IMPORTATEUR |          |                  | EINFUHLRLÄNDER - PAYS IMPORTATEUR |          |                  | EINFUHLRLÄNDER - PAYS IMPORTATEUR |          |                  |
|-----------------------------------|----------|------------------|-----------------------------------|----------|------------------|-----------------------------------|----------|------------------|-----------------------------------|----------|------------------|
| Ursprung                          |          | 1 000 \$ Indices | Ursprung                          |          | 1 000 \$ Indices | Ursprung                          |          | 1 000 \$ Indices | Ursprung                          |          | 1 000 \$ Indices |
| Origine                           |          |                  | Origine                           |          |                  | Origine                           |          |                  | Origine                           |          |                  |
| CANADA G JAN/JUN 66               |          |                  | CANADA G JAN/MAR 66               |          |                  | CANADA G JAN/DEC 65               |          |                  | CANADA G JAN/SEP 65               |          |                  |
| M O N D E                         | 4436.700 | 118              | M O N D E                         | 2040.190 | 120              | M O N O E                         | 7987.490 | 115              | M O N D E                         | 5725.230 | 112              |
| C E E                             | 221.520  | 110              | C E E                             | 91.520   | 125              | C E E                             | 475.580  | 126              | C E E                             | 377.230  | 127              |
| CLASSE 1                          | 3808.600 | 120              | CLASSE 1                          | 1757.440 | 120              | CLASSE 1                          | 5655.190 | 116              | CLASSE 1                          | 4785.430 | 113              |
| A E L E                           | 385.180  | 112              | A E L E                           | 189.580  | 125              | A E L E                           | 736.440  | 112              | A E L E                           | 525.450  | 107              |
| CLASSE 2                          | 371.800  | 103              | CLASSE 2                          | 175.080  | 111              | CLASSE 2                          | 835.170  | 101              | CLASSE 2                          | 578.680  | 98               |
| CLASSE 3                          | 28.510   | 135              | CLASSE 3                          | 13.400   | 152              | CLASSE 3                          | 51.900   | 152              | CLASSE 3                          | 33.140   | 142              |
| FRANCE                            | 41.860   | 122              | FRANCE                            | 18.250   | 174              | FRANCE                            | 88.730   | 139              | FRANCE                            | 59.120   | 136              |
| BELGIQUE-LUXEMBG.                 | 23.870   | 75               | BELGIQUE-LUXEMBG.                 | 9.240    | 89               | BELGIQUE-LUXEMBG.                 | 66.640   | 121              | BELGIQUE-LUXEMBG.                 | 49.890   | 139              |
| PAYS-BAS                          | 74.230   | 104              | PAYS-BAS                          | 9.630    | 108              | PAYS-BAS                          | 36.980   | 100              | PAYS-BAS                          | 36.980   | 140              |
| ALLEMAGNE RF                      | 96.590   | 118              | ALLEMAGNE RF                      | 39.050   | 123              | ALLEMAGNE RF                      | 238.970  | 132              | ALLEMAGNE RF                      | 128.200  | 116              |
| ITALIE                            | 35.170   | 113              | ITALIE                            | 15.380   | 134              | ITALIE                            | 74.260   | 119              | ITALIE                            | 53.040   | 124              |
| ROYAUME-UNI                       | 293.420  | 109              | ROYAUME-UNI                       | 149.090  | 122              | ROYAUME-UNI                       | 572.990  | 108              | ROYAUME-UNI                       | 412.310  | 104              |
| NORVEGE                           | 17.000   | 107              | NORVEGE                           | 8.070    | 123              | IRLANDE                           | 6.350    | 122              | IRLANDE                           | 4.130    | 112              |
| SUEDE                             | 34.610   | 143              | SUEDE                             | 13.440   | 139              | NORVEGE                           | 31.130   | 123              | NORVEGE                           | 23.010   | 116              |
| DANEMARK                          | 9.460    | 119              | DANEMARK                          | 4.140    | 131              | SUEDE                             | 51.420   | 143              | SUEDE                             | 36.950   | 142              |
| SUISSE                            | 21.120   | 119              | SUISSE                            | 11.370   | 146              | DANEMARK                          | 18.550   | 126              | DANEMARK                          | 12.700   | 117              |
| AUTRICHE                          | 4.020    | 129              | AUTRICHE                          | 2.270    | 140              | SUISSE                            | 40.720   | 119              | SUISSE                            | 27.200   | 114              |
| PORTUGAL                          | 4.550    | 116              | PORTUGAL                          | 1.200    | 123              | AUTRICHE                          | 11.380   | 128              | AUTRICHE                          | 7.260    | 123              |
| ESPAGNE                           | 4.410    | 83               | ESPAGNE                           | 1.520    | 94               | PORTUGAL                          | 10.250   | 116              | PORTUGAL                          | 6.020    | 102              |
| U.R.S.S.                          | 3.660    | 352              | PLOGNE                            | 2.350    | 157              | ESPAGNE                           | 12.300   | 113              | ESPAGNE                           | 9.200    | 131              |
| PLOGNE                            | 4.680    | 109              | TCHECOSLOVAQUIE                   | 3.440    | 130              | U.R.S.S.                          | 9.150    | 351              | PLOGNE                            | 7.310    | 133              |
| TCHECOSLOVAQUIE                   | 7.710    | 110              | NETERIA                           | 4.220    | 343              | PLOGNE                            | 10.930   | 127              | TCHECOSLOVAQUIE                   | 10.960   | 135              |
| GHANA                             | 4.610    | 162              | NETERIA                           | 1.280    | 93               | TCHECOSLOVAQUIE                   | 14.780   | 124              | GHANA                             | 7.020    | 122              |
| NIGERIA                           | 13.360   | 267              | TANZANIE                          | 1.280    | NS               | GHANA                             | 9.480    | 128              | NIGERIA                           | 8.170    | 84               |
| KENYA                             | 3.230    | 132              | REP. AFRIQUE SUD                  | 1.720    | 50               | NIGERIA                           | 10.410   | 103              | KENYA                             | 4.440    | 90               |
| TANZANIE                          | 2.930    | NS               | ETATS-UNIS                        | 150.340  | 120              | REP. AFRIQUE SUD                  | 24.890   | 93               | REP. AFRIQUE SUD                  | 16.260   | 93               |
| REP. AFRIQUE SUD                  | 8.120    | 89               | MEXIQUE                           | 10.510   | 123              | AFRIQUE NDA                       | 14.700   | NS               | AFRIQUE NDA                       | 8.740    | NS               |
| ETATS-UNIS                        | 3273.370 | 121              | JAMAIQUE                          | 2.780    | 90               | ETATS-UNIS                        | 5594.810 | 117              | ETATS-UNIS                        | 4029.640 | 114              |
| MEXIQUE                           | 22.140   | 130              | TRINIDAD, TOBAGO                  | 2.440    | 124              | MEXIQUE                           | 25.400   | 116              | MEXIQUE                           | 20.900   | 116              |
| JAMAIQUE                          | 16.590   | 93               | ANTILLES NEERL.                   | 4.240    | 74               | JAMAIQUE                          | 33.320   | 75               | JAMAIQUE                          | 27.950   | 75               |
| TRINIDAD, TOBAGO                  | 7.190    | 108              | COLOMBIE                          | 2.570    | 85               | TRINIDAD, TOBAGO                  | 15.430   | 80               | TRINIDAD, TOBAGO                  | 11.300   | 73               |
| ANTILLES NEERL.                   | 14.100   | 98               | VENEZUELA                         | 58.920   | 103              | ANTILLES NEERL.                   | 48.150   | 149              | ANTILLES NEERL.                   | 28.180   | 138              |
| COLOMBIE                          | 5.830    | 89               | EQUATEUR                          | 1.650    | 127              | COLOMBIE                          | 15.550   | 113              | COLOMBIE                          | 10.860   | 116              |
| VENEZUELA                         | 107.700  | 95               | PEROU                             | 1.770    | 136              | VENEZUELA                         | 235.570  | 94               | VENEZUELA                         | 175.600  | 94               |
| EQUATEUR                          | 3.710    | 105              | BRESIL                            | 7.010    | 138              | EQUATEUR                          | 7.910    | 91               | EQUATEUR                          | 2.890    | 90               |
| BRESIL                            | 12.720   | 117              | IRAN                              | 11.850   | 130              | PEROU                             | 7.820    | 108              | PEROU                             | 5.500    | 105              |
| AMERIQUE NDA                      | 29.970   | 110              | IRAN                              | 4.560    | NS               | BRESIL                            | 32.920   | 90               | BRESIL                            | 22.590   | 86               |
| IRAK                              | 6.970    | NS               | IRAN                              | 8.670    | 95               | AMERIQUE NDA                      | 65.730   | NS               | AMERIQUE NDA                      | 47.550   | NS               |
| IRAN                              | 15.310   | 98               | ISRAEL                            | 1.960    | 130              | IRAN                              | 29.390   | 102              | IRAN                              | 23.740   | 113              |
| ISRAEL                            | 12.930   | 102              | ARABIE SEOUITE                    | 10.160   | 120              | ARABIE SEOUITE                    | 38.960   | 227              | ISRAEL                            | 5.020    | 107              |
| ARABIE SEOUITE                    | 14.650   | 82               | KOWEIT                            | 9.970    | 62               | KOWEIT                            | 10.640   | 102              | ARABIE SEOUITE                    | 29.560   | 215              |
| UNION INDIENNE                    | 14.740   | 85               | UNION INDIENNE                    | 9.300    | 125              | UNION INDIENNE                    | 40.160   | 120              | KOWEIT                            | 8.600    | 105              |
| CEYLAN, MALDIVES                  | 4.500    | 74               | CEYLAN, MALDIVES                  | 1.810    | 83               | CEYLAN, MALDIVES                  | 12.990   | 104              | UNION INDIENNE                    | 27.390   | 119              |
| MALAYSIA                          | 17.960   | 129              | MALAYSIA                          | 6.120    | 102              | MALAYSIA                          | 37.260   | 116              | CEYLAN, MALDIVES                  | 8.130    | 90               |
| CHINE CONTINENT.                  | 14.720   | 113              | CHINE CONTINENT.                  | 5.600    | 152              | CHINE CONTINENT.                  | 13.420   | 154              | MALAYSIA                          | 24.180   | 110              |
| JAPON                             | 107.530  | 116              | JAPON                             | 4.800    | 103              | JAPON                             | 213.080  | 132              | CHINE CONTINENT.                  | 10.710   | 160              |
| FORMOSE (TAIWAN)                  | 4.370    | 128              | FORMOSE (TAIWAN)                  | 1.870    | 126              | FORMOSE (TAIWAN)                  | 8.630    | 103              | JAPON                             | 153.570  | 135              |
| HONG KONG                         | 15.090   | 110              | HONG KONG                         | 7.330    | 109              | HONG KONG                         | 28.940   | 116              | FORMOSE (TAIWAN)                  | 6.570    | 112              |
| AUSTRALIE                         | 17.650   | 102              | AUSTRALIE                         | 7.570    | 93               | AUSTRALIE                         | 43.780   | 79               | HONG KONG                         | 21.510   | 117              |
| NOUVELLE-ZELANDE                  | 7.070    | 84               | NOUVELLE-ZELANDE                  | 2.250    | 108              | NOUVELLE-ZELANDE                  | 13.780   | 106              | AUSTRALIE                         | 29.940   | 74               |
| OCEANIE NDA                       | 4.850    | 458              | OCEANIE NDA                       | 2.250    | NS               | OCEANIE NDA                       | 9.280    | 108              | NOUVELLE-ZELANDE                  | 11.330   | 106              |
| JAPON G JAN/JUN 66                |          |                  | JAPON G JAN/MAR 66                |          |                  |                                   |          |                  |                                   |          |                  |
| M O N D E                         | 4633.670 | 111              | M O N D E                         | 2224.380 | 113              |                                   |          |                  |                                   |          |                  |
| C E E                             | 204.140  | 101              | C E E                             | 6.940    | 132              |                                   |          |                  |                                   |          |                  |
| CLASSE 1                          | 214.720  | 100              | CLASSE 1                          | 1054.940 | 118              |                                   |          |                  |                                   |          |                  |
| A E L E                           | 164.750  | 107              | A E L E                           | 79.310   | 98               |                                   |          |                  |                                   |          |                  |
| CLASSE 2                          | 1973.190 | 111              | CLASSE 2                          | 937.860  | 112              |                                   |          |                  |                                   |          |                  |
| CLASSE 3                          | 302.640  | 126              | CLASSE 3                          | 130.350  | 127              |                                   |          |                  |                                   |          |                  |
| FRANCE                            | 27.810   | 89               | FRANCE                            | 14.320   | 83               |                                   |          |                  |                                   |          |                  |
| BELGIQUE-LUXEMBG.                 | 17.930   | 163              | BELGIQUE-LUXEMBG.                 | 7.670    | 165              |                                   |          |                  |                                   |          |                  |
| PAYS-BAS                          | 22.570   | 98               | PAYS-BAS                          | 9.730    | 78               |                                   |          |                  |                                   |          |                  |
| ALLEMAGNE RF                      | 110.720  | 94               | ALLEMAGNE RF                      | 52.250   | 86               |                                   |          |                  |                                   |          |                  |
| ITALIE                            | 25.110   | 133              | ITALIE                            | 11.900   | 121              |                                   |          |                  |                                   |          |                  |
| ROYAUME-UNI                       | 94.600   | 115              | ROYAUME-UNI                       | 45.370   | 101              |                                   |          |                  |                                   |          |                  |
| SUEDE                             | 15.460   | 83               | SUEDE                             | 7.400    | 78               |                                   |          |                  |                                   |          |                  |
| SUISSE                            | 32.160   | 90               | SUISSE                            | 16.790   | 90               |                                   |          |                  |                                   |          |                  |
| ESPAGNE                           | 9.770    | 84               | ESPAGNE                           | 4.620    | 143              |                                   |          |                  |                                   |          |                  |
| U.R.S.S.                          | 124.600  | 114              | U.R.S.S.                          | 53.410   | 111              |                                   |          |                  |                                   |          |                  |
| EGYPTE                            | 10.940   | 52               | ROUMANIE                          | 4.520    | 107              |                                   |          |                  |                                   |          |                  |
| LIBERIA                           | 13.760   | 195              | LIBERIA                           | 4.770    | 225              |                                   |          |                  |                                   |          |                  |
| ZAMBIE                            | 40.630   | 136              | ZAMBIE                            | 13.380   | 129              |                                   |          |                  |                                   |          |                  |
| RHODESIE DU SUD                   | 10.620   | 90               | RHODESIE DU SUD                   | 7.080    | 90               |                                   |          |                  |                                   |          |                  |
| REP. AFRIQUE SUD                  | 69.900   | 101              | REP. AFRIQUE SUD                  | 30.360   | 89               |                                   |          |                  |                                   |          |                  |
| ETATS-UNIS                        | 1303.400 | 107              | ETATS-UNIS                        | 656.700  | 115              |                                   |          |                  |                                   |          |                  |
| CANADA                            | 207.690  | 115              | CANADA                            | 96.330   | 116              |                                   |          |                  |                                   |          |                  |
| MEXIQUE                           | 88.870   | 129              | MEXIQUE                           | 49.880   | 127              |                                   |          |                  |                                   |          |                  |
| GUATEMALA                         | 20.280   | 100              | GUATEMALA                         | 8.670    | 125              |                                   |          |                  |                                   |          |                  |
| CUBA                              | 9.670    | 58               | CUBA                              | 6.000    | 84               |                                   |          |                  |                                   |          |                  |
| ANTILLES NEERL.                   | 10.980   | 147              | ANTILLES NEERL.                   | 4.590    | 105              |                                   |          |                  |                                   |          |                  |
| VENEZUELA                         | 13.140   | 91               | VENEZUELA                         | 5.260    | 105              |                                   |          |                  |                                   |          |                  |
| PEROU                             | 61.140   | 113              | PEROU                             | 22.970   | 80               |                                   |          |                  |                                   |          |                  |
| BRESIL                            | 21.350   | 91               | BRESIL                            | 8.820    | 72               |                                   |          |                  |                                   |          |                  |
| CHILI                             | 69.110   | 110              | CHILI                             | 31.390   | 107              |                                   |          |                  |                                   |          |                  |
| ARGENTINE                         | 22.010   | 88               | ARGENTINE                         | 9.780    | 77               |                                   |          |                  |                                   |          |                  |
| AMERIQUE NDA                      | 67.590   | 111              | AMERIQUE NDA                      | 25.270   | 135              |                                   |          |                  |                                   |          |                  |
| IRAK                              | 36.430   | 96               | IRAK                              | 18.640   | 105              |                                   |          |                  |                                   |          |                  |
| IRAN                              | 166.950  | 137              | IRAN                              | 80.150   | 133              |                                   |          |                  |                                   |          |                  |
| ARABIE SEOUITE                    | 128.980  | 120              | ARABIE SEOUITE                    | 71.100   | 126              |                                   |          |                  |                                   |          |                  |
| KOWEIT                            | 236.750  | 103              | KOWEIT                            | 121.950  | 113              |                                   |          |                  |                                   |          |                  |
| BAHREIN                           | 1.370    | 103              | BAHREIN                           | 10.400   | 99               |                                   |          |                  |                                   |          |                  |
| PAKISTAN                          | 18.610   | 122              | PAKISTAN                          | 11.320   | 143              |                                   |          |                  |                                   |          |                  |
| UNION INDIENNE                    | 110.120  | 144              | UNION INDIENNE                    | 55.970   | 147              |                                   |          |                  |                                   |          |                  |
| THAILANDE                         | 84.170   | 105              | THAILANDE                         | 42.390   | 98               |                                   |          |                  |                                   |          |                  |
| INDONESIE                         | 22.050   | 134              | INDONESIE                         | 42.710   | 121              |                                   |          |                  |                                   |          |                  |
| MALAYSIA                          | 152.530  | 117              | MALAYSIA                          | 67.740   | 121              |                                   |          |                  |                                   |          |                  |
| PHILIPPINES                       | 156.890  | 133              | PHILIPPINES                       | 72.290   | 138              |                                   |          |                  |                                   |          |                  |
| CHINE CONTINENT.                  | 156.120  | 137              | CHINE CONTINENT.                  | 66.560   | 144              |                                   |          |                  |                                   |          |                  |
| FORMOSE (TAIWAN)                  | 82.890   | 88               | FORMOSE (TAIWAN)                  | 24.190   | 159              |                                   |          |                  |                                   |          |                  |
| HONG KONG                         | 22.890   | 134              | HONG KONG                         | 9.420    | 127              |                                   |          |                  |                                   |          |                  |
| ASIE NDA                          | 60.590   | 92               | ASIE NDA                          | 32.200   | 102              |                                   |          |                  |                                   |          |                  |
| AUSTRALIE                         | 312.890  | 114              | AUSTRALIE                         | 153.440  | 109              |                                   |          |                  |                                   |          |                  |
| NOUVELLE-ZELANDE                  | 59.900   | 209              | NOUVELLE-ZELANDE                  | 26.760   | 199              |                                   |          |                  |                                   |          |                  |
| OCEANIE NDA                       | 74.850   | 96               | OCEANIE NDA                       | 40.680   | 109              |                                   |          |                  |                                   |          |                  |

TAB. 16

COMMERCE DES PAYS TIERS  
avec la CEE et ses principaux concurrents

export

Indices : même période de l'année précédente = 100

| AUSFUHLÄNDER - PAYS EXPORTATEUR |          |                  | AUSFUHLÄNDER - PAYS EXPORTATEUR |          |                  | AUSFUHLÄNDER - PAYS EXPORTATEUR |          |                  | AUSFUHLÄNDER - PAYS EXPORTATEUR |          |                  |
|---------------------------------|----------|------------------|---------------------------------|----------|------------------|---------------------------------|----------|------------------|---------------------------------|----------|------------------|
| Bestimmung                      |          | 1 000 \$ Indices | Bestimmung                      |          | 1 000 \$ Indices | Bestimmung                      |          | 1 000 \$ Indices | Bestimmung                      |          | 1 000 \$ Indices |
| Destination                     |          |                  | Destination                     |          |                  | Destination                     |          |                  | Destination                     |          |                  |
| CANADA G JAN/JUN 66             |          |                  | CANADA G JAN/MAR 66             |          |                  | CANADA G JAN/DEC 65             |          |                  | CANADA G JAN/SEP 65             |          |                  |
| M O N D E                       | 4427.850 | 119              | M O N D E                       | 2057.090 | 120              | M O N D E                       | 8390.560 | 105              | M O N D E                       | 5747.970 | 101              |
| C E E                           | 266.230  | 110              | C E E                           | 134.300  | 117              | C E E                           | 587.680  | 112              | C E E                           | 391.820  | 105              |
| CLASSE 1                        | 3644.190 | 118              | CLASSE 1                        | 1702.530 | 119              | CLASSE 1                        | 6528.530 | 109              | CLASSE 1                        | 4736.490 | 107              |
| A E L E                         | 603.170  | 101              | A E L E                         | 296.750  | 105              | A E L E                         | 1251.600 | 99               | A E L E                         | 915.590  | 97               |
| CLASSE 2                        | 285.240  | 98               | CLASSE 2                        | 142.480  | 106              | CLASSE 2                        | 602.300  | 99               | CLASSE 2                        | 440.160  | 101              |
| CLASSE 3                        | 225.700  | 249              | CLASSE 3                        | 73.340   | 214              | CLASSE 3                        | 369.670  | 65               | CLASSE 3                        | 176.400  | 37               |
| FRANCE                          | 33.750   | 93               | FRANCE                          | 18.300   | 107              | FRANCE                          | 82.780   | 110              | FRANCE                          | 57.180   | 104              |
| BELGIQUE-LUXEMBG.               | 45.610   | 90               | BELGIQUE-LUXEMBG.               | 23.750   | 96               | BELGIQUE-LUXEMBG.               | 119.410  | 126              | BELGIQUE-LUXEMBG.               | 76.220   | 125              |
| PAYS-BAS                        | 58.950   | 115              | PAYS-BAS                        | 28.520   | 107              | PAYS-BAS                        | 81.770   | 86               | PAYS-BAS                        | 81.770   | 121              |
| ALLEMAGNE RF                    | 76.810   | 103              | ALLEMAGNE RF                    | 38.570   | 107              | ALLEMAGNE RF                    | 216.420  | 108              | ALLEMAGNE RF                    | 120.170  | 80               |
| ITALIE                          | 51.110   | 153              | ITALIE                          | 24.760   | 130              | ITALIE                          | 87.300   | 149              | ITALIE                          | 56.500   | 139              |
| ROYAUME-UNI                     | 512.520  | 97               | ROYAUME-UNI                     | 250.490  | 101              | ROYAUME-UNI                     | 1397.120 | 98               | ROYAUME-UNI                     | 804.200  | 96               |
| ISLANDE                         | 5.870    | 63               | ISLANDE                         | 5.700    | 65               | ISLANDE                         | 9.510    | 98               | ISLANDE                         | 9.420    | 193              |
| IRLANDE                         | 5.760    | 105              | IRLANDE                         | 2.830    | 116              | IRLANDE                         | 15.540   | 111              | IRLANDE                         | 9.860    | 96               |
| NORVEGE                         | 51.530   | 154              | NORVEGE                         | 23.710   | 129              | NORVEGE                         | 76.380   | 121              | NORVEGE                         | 59.880   | 124              |
| SUEDE                           | 16.020   | 133              | SUEDE                           | 10.240   | 184              | SUEDE                           | 27.480   | 97               | SUEDE                           | 16.810   | 80               |
| DANEMARK                        | 4.790    | 111              | DANEMARK                        | 2.660    | 130              | DANEMARK                        | 8.980    | 117              | DANEMARK                        | 6.360    | 118              |
| SUISSE                          | 13.300   | 99               | SUISSE                          | 6.700    | 117              | SUISSE                          | 27.430   | 99               | SUISSE                          | 18.110   | 84               |
| AUTRICHE                        | 2.930    | 76               | AUTRICHE                        | 1.780    | 80               | AUTRICHE                        | 9.300    | 131              | AUTRICHE                        | 6.560    | 150              |
| ESPAGNE                         | 18.520   | 135              | ESPAGNE                         | 11.480   | 184              | ESPAGNE                         | 31.550   | 159              | ESPAGNE                         | 20.230   | 140              |
| GRECE                           | 3.200    | 82               | GRECE                           | 1.560    | 61               | GRECE                           | 8.050    | 157              | GRECE                           | 5.180    | 121              |
| U.R.S.S.                        | 148.050  | NS               | U.R.S.S.                        | 45.200   | NS               | U.R.S.S.                        | 7.890    | 101              | U.R.S.S.                        | 5.590    | 96               |
| POLGNE                          | 7.560    | 344              | POLGNE                          | 3.630    | 189              | EUROPE NDA                      | 7.520    | NS               | U.R.S.S.                        | 32.810   | 11               |
| TCHECOSLOVAQUIE                 | 2.770    | 24               | TCHECOSLOVAQUIE                 | 1.870    | 72               | U.R.S.S.                        | 182.820  | 62               | ZONE MARK EST                   | 6.200    | 180              |
| NIGERIA                         | 3.100    | 128              | NIGERIA                         | 1.380    | 223              | ZONE MARK EST                   | 14.100   | 130              | POLGNE                          | 25.420   | 58               |
| REP. AFRIQUE SUD                | 32.810   | 71               | REP. AFRIQUE SUD                | 16.130   | 71               | POLGNE                          | 28.050   | 48               | TCHECOSLOVAQUIE                 | 23.980   | 93               |
| ETATS-UNIS                      | 2736.500 | 125              | ETATS-UNIS                      | 1224.400 | 125              | TCHECOSLOVAQUIE                 | 32.320   | 64               | HONGRIE                         | 7.630    | NS               |
| MEXIQUE                         | 20.990   | 106              | MEXIQUE                         | 9.710    | 93               | HONGRIE                         | 7.750    | 437              | BULGARIE                        | 6.830    | 47               |
| CUBA                            | 27.670   | 132              | CUBA                            | 17.860   | 196              | BULGARIE                        | 6.840    | 38               | REP. AFRIQUE SUD                | 57.330   | 115              |
| JAMAIQUE                        | 14.550   | 106              | JAMAIQUE                        | 7.490    | 114              | REP. AFRIQUE SUD                | 72.260   | 111              | ETATS-UNIS                      | 3371.320 | 111              |
| TRINIDAD, TOBAGO                | 3.610    | 77               | TRINIDAD, TOBAGO                | 4.640    | 126              | ETATS-UNIS                      | 4656.500 | 113              | MEXIQUE                         | 32.660   | 77               |
| COLOMBIE                        | 10.370   | 151              | COLOMBIE                        | 1.430    | 81               | MEXIQUE                         | 49.190   | 79               | CUBA                            | 35.480   | 73               |
| VENEZUELA                       | 28.950   | 74               | COLOMBIE                        | 4.460    | 130              | CUBA                            | 48.850   | 86               | JAMAIQUE                        | 19.680   | 99               |
| PEROU                           | 8.740    | 94               | VENEZUELA                       | 15.340   | 89               | JAMAIQUE                        | 28.310   | 104              | TRINIDAD, TOBAGO                | 13.300   | 116              |
| BRESIL                          | 8.710    | 92               | PEROU                           | 4.310    | 113              | TRINIDAD, TOBAGO                | 23.090   | 120              | COLOMBIE                        | 11.570   | 78               |
| CHILI                           | 3.600    | 77               | CHILI                           | 3.770    | 74               | COLOMBIE                        | 16.260   | 84               | VENEZUELA                       | 50.780   | 119              |
| ARGENTINE                       | 12.030   | 85               | ARGENTINE                       | 6.150    | 92               | VENEZUELA                       | 68.260   | 114              | PEROU                           | 13.970   | 188              |
| AMERIQUE NOA                    | 32.680   | 116              | AMERIQUE NOA                    | 15.270   | 120              | PEROU                           | 20.420   | 200              | BRESIL                          | 12.650   | 73               |
| IRAN                            | 4.850    | 319              | IRAN                            | 1.890    | 230              | BRESIL                          | 16.440   | 76               | CHILI                           | 7.740    | 93               |
| ISRAEL                          | 7.430    | 112              | ISRAEL                          | 5.960    | 119              | CHILI                           | 10.100   | 83               | ARGENTINE                       | 22.800   | 124              |
| PAKISTAN                        | 7.430    | 112              | ISRAEL                          | 5.100    | 93               | ARGENTINE                       | 30.420   | 121              | AMERIQUE NOA                    | 44.180   | NS               |
| UNION INDIENNE                  | 28.050   | 98               | UNION INDIENNE                  | 13.030   | 139              | AMERIQUE NOA                    | 63.970   | NS               | ISRAEL                          | 5.180    | 70               |
| THAÏLANDE                       | 3.040    | 142              | CEYLAN, MALDIVES                | 1.720    | NS               | PAKISTAN                        | 20.340   | 108              | PAKISTAN                        | 16.410   | 150              |
| MALAYSIA                        | 7.360    | 211              | MALAYSIA                        | 2.460    | 137              | UNION INDIENNE                  | 55.290   | 91               | UNION INDIENNE                  | 45.530   | 100              |
| PHILIPPINES                     | 6.430    | 51               | PHILIPPINES                     | 1.930    | 84               | MALAYSIA                        | 8.810    | 112              | MALAYSIA                        | 5.450    | 98               |
| CHINE CONTINENT.                | 63.080   | 130              | CHINE CONTINENT.                | 20.680   | 113              | PHILIPPINES                     | 24.760   | 94               | PHILIPPINES                     | 18.510   | 110              |
| JAPON                           | 162.680  | 116              | JAPON                           | 75.040   | 118              | CHINE CONTINENT.                | 97.280   | 77               | CHINE CONTINENT.                | 73.340   | 77               |
| HONG KONG                       | 6.730    | 78               | HONG KONG                       | 3.310    | 82               | JAPON                           | 293.090  | 95               | JAPON                           | 206.710  | 91               |
| ASIE NDA                        | 49.390   | NS               | ASIE NDA                        | 4.790    | NS               | HONG KONG                       | 15.710   | 75               | HONG KONG                       | 12.410   | 78               |
| AUSTRALIE                       | 49.390   | NS               | AUSTRALIE                       | 2.070    | 81               | AUSTRALIE                       | 132.630  | 96               | AUSTRALIE                       | 100.830  | 102              |
| NOUVELLE-ZELANDE                | 20.110   | 126              | NOUVELLE-ZELANDE                | 9.440    | 177              | NOUVELLE-ZELANDE                | 34.420   | 109              | NOUVELLE-ZELANDE                | 24.900   | 111              |
| JAPON G JAN/JUN 66              |          |                  | JAPON G JAN/MAR 66              |          |                  |                                 |          |                  |                                 |          |                  |
| M O N D E                       | 4435.480 | 113              | M O N D E                       | 2097.140 | 115              |                                 |          |                  |                                 |          |                  |
| C E E                           | 282.070  | 113              | C E E                           | 126.510  | 134              |                                 |          |                  |                                 |          |                  |
| CLASSE 1                        | 2051.560 | 117              | CLASSE 1                        | 952.900  | 121              |                                 |          |                  |                                 |          |                  |
| A E L E                         | 226.650  | 108              | A E L E                         | 113.920  | 105              |                                 |          |                  |                                 |          |                  |
| CLASSE 2                        | 1785.870 | 103              | CLASSE 2                        | 854.920  | 103              |                                 |          |                  |                                 |          |                  |
| CLASSE 3                        | 280.810  | 138              | CLASSE 3                        | 130.010  | 135              |                                 |          |                  |                                 |          |                  |
| FRANCE                          | 28.170   | 122              | FRANCE                          | 13.730   | 111              |                                 |          |                  |                                 |          |                  |
| BELGIQUE-LUXEMBG.               | 26.670   | 119              | BELGIQUE-LUXEMBG.               | 12.660   | 119              |                                 |          |                  |                                 |          |                  |
| PAYS-BAS                        | 74.460   | 141              | PAYS-BAS                        | 42.490   | 164              |                                 |          |                  |                                 |          |                  |
| ALLEMAGNE RF                    | 110.070  | 103              | ALLEMAGNE RF                    | 58.570   | 119              |                                 |          |                  |                                 |          |                  |
| ITALIE                          | 36.680   | 154              | ITALIE                          | 17.580   | 180              |                                 |          |                  |                                 |          |                  |
| ROYAUME-UNI                     | 103.510  | 127              | ROYAUME-UNI                     | 44.870   | 106              |                                 |          |                  |                                 |          |                  |
| NORVEGE                         | 22.070   | 57               | NORVEGE                         | 15.830   | 82               |                                 |          |                  |                                 |          |                  |
| SUEDE                           | 9.510    | 64               | SUEDE                           | 11.000   | 63               |                                 |          |                  |                                 |          |                  |
| DANEMARK                        | 29.940   | 157              | DANEMARK                        | 21.970   | 174              |                                 |          |                  |                                 |          |                  |
| SUISSE                          | 37.590   | 120              | SUISSE                          | 18.270   | 124              |                                 |          |                  |                                 |          |                  |
| ESPAGNE                         | 16.050   | 110              | ESPAGNE                         | 7.920    | 105              |                                 |          |                  |                                 |          |                  |
| YOUGOSLAVIE                     | 25.470   | 204              | YOUGOSLAVIE                     | 15.820   | 223              |                                 |          |                  |                                 |          |                  |
| GRECE                           | 20.490   | 79               | GRECE                           | 8.420    | 67               |                                 |          |                  |                                 |          |                  |
| U.R.S.S.                        | 82.080   | 111              | U.R.S.S.                        | 32.470   | 84               |                                 |          |                  |                                 |          |                  |
| BULGARIE                        | 17.780   | 801              | ROUMANIE                        | 8.430    | 229              |                                 |          |                  |                                 |          |                  |
| EGYPTE                          | 12.830   | 182              | BULGARIE                        | 10.490   | NS               |                                 |          |                  |                                 |          |                  |
| LIBERIA                         | 15.720   | 74               | LIBERIA                         | 90.040   | 84               |                                 |          |                  |                                 |          |                  |
| REP. AFRIQUE SUD                | 53.780   | 74               | REP. AFRIQUE SUD                | 26.900   | 80               |                                 |          |                  |                                 |          |                  |
| ETATS-UNIS                      | 1401.310 | 124              | ETATS-UNIS                      | 638.180  | 130              |                                 |          |                  |                                 |          |                  |
| CANADA                          | 123.550  | 125              | CANADA                          | 56.460   | 132              |                                 |          |                  |                                 |          |                  |
| MEXIQUE                         | 23.050   | 116              | MEXIQUE                         | 9.770    | 128              |                                 |          |                  |                                 |          |                  |
| VENEZUELA                       | 22.080   | 106              | VENEZUELA                       | 11.810   | 101              |                                 |          |                  |                                 |          |                  |
| PEROU                           | 22.300   | 114              | PEROU                           | 9.000    | 103              |                                 |          |                  |                                 |          |                  |
| BRESIL                          | 20.560   | 181              | BRESIL                          | 9.620    | 174              |                                 |          |                  |                                 |          |                  |
| CHILI                           | 17.570   | 291              | CHILI                           | 9.160    | 334              |                                 |          |                  |                                 |          |                  |
| AMERIQUE NOA                    | 62.370   | 91               | AMERIQUE NOA                    | 32.240   | 84               |                                 |          |                  |                                 |          |                  |
| IRAN                            | 12.590   | 123              | IRAN                            | 16.020   | 112              |                                 |          |                  |                                 |          |                  |
| IRAN                            | 32.150   | 113              | ARABIE SAOUDITE                 | 11.620   | 116              |                                 |          |                  |                                 |          |                  |
| ARABIE SAOUDITE                 | 22.560   | 106              | KOWEIT                          | 17.540   | 154              |                                 |          |                  |                                 |          |                  |
| KOWEIT                          | 32.540   | 145              | PAKISTAN                        | 4.290    | 45               |                                 |          |                  |                                 |          |                  |
| PAKISTAN                        | 44.730   | 88               | UNION INDIENNE                  | 49.690   | 95               |                                 |          |                  |                                 |          |                  |
| UNION INDIENNE                  | 101.690  | 97               | CEYLAN, MALDIVES                | 7.760    | 124              |                                 |          |                  |                                 |          |                  |
| UNION BIRMANE                   | 19.020   | 39               | UNION BIRMANE                   | 11.450   | 54               |                                 |          |                  |                                 |          |                  |
| THAÏLANDE                       | 128.230  | 129              | THAÏLANDE                       | 60.950   | 118              |                                 |          |                  |                                 |          |                  |
| VIETNAM SUD                     | 42.310   | 332              | VIETNAM SUD                     | 74.940   | 445              |                                 |          |                  |                                 |          |                  |
| INDONESIE                       | 34.130   | 111              | INDONESIE                       | 16.770   | 44               |                                 |          |                  |                                 |          |                  |
| MALAYSIA                        | 99.420   | 112              | MALAYSIA                        | 44.840   | 107              |                                 |          |                  |                                 |          |                  |
| PHILIPPINES                     | 127.140  | 117              | PHILIPPINES                     | 56.420   | 110              |                                 |          |                  |                                 |          |                  |
| CHINE CONTINENT.                | 164.080  | 145              | CHINE CONTINENT.                | 76.250   | 119              |                                 |          |                  |                                 |          |                  |
| FORMOSE (TAÏWAN)                | 104.180  | 101              | FORMOSE (TAÏWAN)                | 49.250   | 119              |                                 |          |                  |                                 |          |                  |
| HONG KONG                       | 165.550  | 117              | HONG KONG                       | 80.270   | 120              |                                 |          |                  |                                 |          |                  |
| ASIE NDA                        | 185.690  | 148              | ASIE NDA                        | 74.920   | 126              |                                 |          |                  |                                 |          |                  |
| AUSTRALIE                       | 133.890  | 88               | AUSTRALIE                       | 61.760   | 99               |                                 |          |                  |                                 |          |                  |
| NOUVELLE-ZELANDE                | 26.890   | 105              | NOUVELLE-ZELANDE                | 11.060   | 115              |                                 |          |                  |                                 |          |                  |
| OCEANIE NDA                     | 116.370  | 138              | OCEANIE NDA                     | 55.130   | 135              |                                 |          |                  |                                 |          |                  |

HANDEL DER DRITTEN LÄNDER  
mit EWG- und wichtigen andern Ländern

TAB. 16

import

Indices: Vergleichszeitraum des Vorjahres = 100

| EINFUHLRLÄNDER - PAYS IMPORTATEUR |                     |            | EINFUHLRLÄNDER - PAYS IMPORTATEUR |                     |            | EINFUHLRLÄNDER - PAYS IMPORTATEUR |                     |            | EINFUHLRLÄNDER - PAYS IMPORTATEUR |                    |            |
|-----------------------------------|---------------------|------------|-----------------------------------|---------------------|------------|-----------------------------------|---------------------|------------|-----------------------------------|--------------------|------------|
| Ursprung                          |                     | 1 000 \$   | Indices                           | Ursprung            |            | 1 000 \$                          | Indices             | Ursprung   |                                   | 1 000 \$           | Indices    |
| Origine                           |                     |            |                                   | Origine             |            |                                   |                     | Origine    |                                   |                    |            |
| <b>FINLANDE</b> G JAN/DEC 65      |                     |            | <b>FINLANDE</b> G JAN/MAR 66      |                     |            | <b>MALTE</b> JAN/DEC 65           |                     |            | <b>MALTE</b> JAN/SEP 65           |                    |            |
| M.O.N.D.E.<br>C.E.E.              | 1645.658<br>507.742 | 109<br>114 | M.O.N.D.E.<br>C.E.E.              | 388.691<br>119.408  | 100<br>95  | M.O.N.D.E.<br>C.E.E.              | 97.700<br>63.400    | 101<br>102 | M.O.N.D.E.<br>C.E.E.              | 69.800<br>45.000   | 100<br>99  |
| FRANCE                            | 69.671              | 85         | FRANCE                            | 20.523              | 123        | FRANCE                            | 4.200               | 84         | FRANCE                            | 3.000              | 81         |
| BELGIQUE-LUXEMBG.                 | 33.530              | 119        | BELGIQUE-LUXEMBG.                 | 6.758               | 80         | BELGIQUE-LUXEMBG.                 | 38.500              | 103        | BELGIQUE-LUXEMBG.                 | 27.200             | 101        |
| PAYS-BAS                          | 58.043              | 121        | PAYS-BAS                          | 12.030              | 88         | PAYS-BAS                          | 5.600               | 108        | PAYS-BAS                          | 4.100              | 108        |
| ALLEMAGNE RF                      | 304.365             | 120        | ALLEMAGNE RF                      | 69.101              | 91         | ALLEMAGNE RF                      | 3.400               | 85         | ALLEMAGNE RF                      | 2.400              | 77         |
| ITALIE                            | 42.133              | 120        | ITALIE                            | 10.996              | 111        | ITALIE                            | 11.700              | 109        | ITALIE                            | 8.300              | 101        |
| ROYAUME-UNI                       | 221.475             | 114        | ROYAUME-UNI                       | 53.267              | 107        | DANEMARK                          | 2.200               | 100        | DANEMARK                          | 1.400              | 88         |
| SUEDE                             | 212.415             | 123        | SUEDE                             | 43.329              | 86         | ETATS-UNIS                        | 2.300               | 85         | ETATS-UNIS                        | 1.800              | 106        |
| DANEMARK                          | 47.801              | 113        | DANEMARK                          | 11.397              | 100        | CANADA                            | 2.200               | 73         | CANADA                            | 1.400              | 70         |
| U.R.S.S.                          | 21.220              | 93         | U.R.S.S.                          | 59.281              | 110        | AUSTRALIE                         | 3.900               | 103        | AUSTRALIE                         | 2.600              | 118        |
| ETATS-UNIS                        | 101.403             | 130        | ETATS-UNIS                        | 26.451              | 118        | CANADA                            | 2.200               | 73         | CANADA                            | 1.400              | 70         |
| <b>U.R.S.S.</b> JAN/DEC 65        |                     |            | <b>POLOGNE</b> JAN/DEC 65         |                     |            | <b>POLOGNE</b> JAN/JUN 66         |                     |            | <b>POLOGNE</b> JAN/MAR 66         |                    |            |
| M.O.N.D.E.<br>C.E.E.              | 8054.100<br>413.500 | 104<br>99  | M.O.N.D.E.<br>C.E.E.              | 2340.300<br>208.600 | 113<br>111 | M.O.N.D.E.<br>C.E.E.              | 1084.500<br>120.775 | 53<br>127  | M.O.N.D.E.<br>C.E.E.              | 497.800<br>59.400  | 101<br>122 |
| FRANCE                            | 114.300             | 145        | FRANCE                            | 35.275              | 79         | FRANCE                            | 38.300              | 344        | FRANCE                            | 20.500             | 270        |
| BELGIQUE-LUXEMBG.                 | 31.300              | 142        | BELGIQUE-LUXEMBG.                 | 12.525              | 78         | BELGIQUE-LUXEMBG.                 | 7.600               | 109        | BELGIQUE-LUXEMBG.                 | 3.900              | 144        |
| PAYS-BAS                          | 30.000              | 115        | PAYS-BAS                          | 27.025              | 135        | PAYS-BAS                          | 16.325              | 122        | PAYS-BAS                          | 8.000              | 119        |
| ALLEMAGNE RF                      | 136.200             | 67         | ALLEMAGNE RF                      | 84.575              | 115        | ALLEMAGNE RF                      | 26.375              | 60         | ALLEMAGNE RF                      | 14.100             | 62         |
| ITALIE                            | 101.700             | 103        | ITALIE                            | 42.200              | 151        | ITALIE                            | 32.175              | 159        | ITALIE                            | 12.900             | 143        |
| ZONE MARK EST                     | 1284.700            | 97         | ROYAUME-UNI                       | 96.375              | 117        | ROYAUME-UNI                       | 70.025              | 188        | ROYAUME-UNI                       | 34.800             | 216        |
| POLOGNE                           | 780.700             | 109        | U.R.S.S.                          | 728.425             | NS         | U.R.S.S.                          | 305.750             | 93         | U.R.S.S.                          | 140.700            | 97         |
| TCHECOSLOVAQUIE                   | 1035.400            | 107        | ZONE MARK EST                     | 271.350             | 115        | ZONE MARK EST                     | 117.550             | 108        | ZONE MARK EST                     | 51.800             | 109        |
| HONGRIE                           | 515.300             | 107        | TCHECOSLOVAQUIE                   | 244.100             | 126        | TCHECOSLOVAQUIE                   | 103.125             | 102        | TCHECOSLOVAQUIE                   | 45.500             | 99         |
| BULGARIE                          | 615.600             | 115        | HONGRIE                           | 109.700             | 128        | HONGRIE                           | 47.675              | 116        | HONGRIE                           | 21.300             | 118        |
| <b>TCHECOSLOVAQUIE</b> JAN/DEC 65 |                     |            | <b>TCHECOSLOVAQUIE</b> JAN/SEP 65 |                     |            | <b>ROUMANIE</b> JAN/DEC 65        |                     |            | <b>TUNISIE</b> JAN/DEC 65         |                    |            |
| M.O.N.D.E.<br>C.E.E.              | 2672.600<br>188.500 | 110<br>120 | M.O.N.D.E.<br>C.E.E.              | 1888.600<br>132.300 | 110<br>121 | M.O.N.D.E.<br>C.E.E.              | 1077.400<br>226.200 | 92<br>114  | M.O.N.D.E.<br>C.E.E.              | 245.900<br>135.100 | 99<br>93   |
| FRANCE                            | 22.100              | 118        | FRANCE                            | 15.100              | 103        | FRANCE                            | 49.200              | 108        | FRANCE                            | 96.500             | 88         |
| BELGIQUE-LUXEMBG.                 | 13.100              | 86         | BELGIQUE-LUXEMBG.                 | 9.900               | 79         | BELGIQUE-LUXEMBG.                 | 5.200               | 97         | BELGIQUE-LUXEMBG.                 | 3.000              | 208        |
| PAYS-BAS                          | 25.000              | 130        | PAYS-BAS                          | 16.300              | 116        | PAYS-BAS                          | 9.400               | 112        | PAYS-BAS                          | 3.600              | 84         |
| ALLEMAGNE RF                      | 87.900              | 125        | ALLEMAGNE RF                      | 61.800              | 134        | ALLEMAGNE RF                      | 110.500             | 126        | ALLEMAGNE RF                      | 13.200             | 99         |
| ITALIE                            | 40.400              | 121        | ITALIE                            | 29.200              | 129        | ITALIE                            | 51.900              | 108        | ITALIE                            | 16.800             | 113        |
| U.R.S.S.                          | 954.800             | 105        | U.R.S.S.                          | 706.600             | 106        | ROYAUME-UNI                       | 43.900              | 105        | ROYAUME-UNI                       | 10.300             | 100        |
| ZONE MARK EST                     | 287.900             | 113        | U.R.S.S.                          | 199.500             | 112        | U.R.S.S.                          | 406.200             | 82         | SUEDE                             | 4.800              | 79         |
| POLOGNE                           | 208.600             | 108        | POLOGNE                           | 146.100             | 108        | ZONE MARK EST                     | 62.500              | 91         | U.R.S.S.                          | 5.800              | 153        |
| HONGRIE                           | 171.400             | 117        | HONGRIE                           | 108.100             | 115        | POLOGNE                           | 37.100              | 85         | ETATS-UNIS                        | 39.900             | 158        |
| ROUMANIE                          | 94.300              | 126        | ROUMANIE                          | 62.200              | 137        | TCHECOSLOVAQUIE                   | 69.600              | 72         | BRESIL                            | 5.500              | 212        |
| <b>TUNISIE</b> JAN/MAR 66         |                     |            | <b>LIBYE</b> G JAN/DEC 65         |                     |            | <b>EGYPTE</b> JAN/DEC 65          |                     |            | <b>EGYPTE</b> JAN/SEP 65          |                    |            |
| M.O.N.D.E.<br>C.E.E.              | 68.200<br>34.900    | 109<br>94  | M.O.N.D.E.<br>C.E.E.              | 320.000<br>144.200  | 109<br>124 | M.O.N.D.E.<br>C.E.E.              | 933.300<br>206.500  | 98<br>108  | M.O.N.D.E.<br>C.E.E.              | 667.300<br>149.500 | 93<br>99   |
| FRANCE                            | 23.300              | 84         | FRANCE                            | 16.800              | 126        | FRANCE                            | 48.400              | 270        | FRANCE                            | 31.500             | 263        |
| BELGIQUE-LUXEMBG.                 | 1.200               | 80         | BELGIQUE-LUXEMBG.                 | 4.000               | 118        | BELGIQUE-LUXEMBG.                 | 3.900               | 95         | BELGIQUE-LUXEMBG.                 | 2.000              | 67         |
| PAYS-BAS                          | 1.800               | 164        | PAYS-BAS                          | 9.300               | 103        | PAYS-BAS                          | 12.100              | 86         | PAYS-BAS                          | 9.300              | 78         |
| ALLEMAGNE RF                      | 2.900               | 85         | ALLEMAGNE RF                      | 32.800              | 104        | ALLEMAGNE RF                      | 88.000              | 81         | ALLEMAGNE RF                      | 64.700             | 74         |
| ITALIE                            | 5.700               | 163        | ITALIE                            | 81.300              | 139        | ITALIE                            | 54.100              | 115        | ITALIE                            | 42.000             | 116        |
| ROYAUME-UNI                       | 1.100               | 26         | ROYAUME-UNI                       | 47.500              | 92         | ROYAUME-UNI                       | 47.500              | 73         | ROYAUME-UNI                       | 34.800             | 71         |
| SUEDE                             | 200                 | 8          | ETATS-UNIS                        | 54.700              | 81         | U.R.S.S.                          | 84.000              | 114        | U.R.S.S.                          | 116.800            | 229        |
| U.R.S.S.                          | 2.500               | 357        | LIBAN                             | 3.800               | 317        | TCHECOSLOVAQUIE                   | 31.700              | 123        | TCHECOSLOVAQUIE                   | 24.400             | 121        |
| ETATS-UNIS                        | 11.400              | 259        | CHINE CONTINENT.                  | 4.800               | 320        | ETATS-UNIS                        | 188.600             | 66         | ETATS-UNIS                        | 84.500             | 41         |
| BRESIL                            | 2.300               | 115        | JAPON                             | 12.000              | 143        | UNION INDIENNE                    | 54.600              | 188        | UNION INDIENNE                    | 41.200             | 210        |
| <b>EGYPTE</b> JAN/JUN 65          |                     |            | <b>EGYPTE</b> JAN/MAR 65          |                     |            | <b>SOU DAN</b> JAN/DEC 65         |                     |            | <b>SOU DAN</b> JAN/SEP 65         |                    |            |
| M.O.N.D.E.<br>C.E.E.              | 431.700<br>102.800  | 93<br>115  | M.O.N.D.E.<br>C.E.E.              | 199.000<br>50.600   | 96<br>126  | M.O.N.D.E.<br>C.E.E.              | 207.900<br>33.600   | 78<br>62   | M.O.N.D.E.<br>C.E.E.              | 146.800<br>23.500  | 68<br>50   |
| FRANCE                            | 21.600              | 327        | FRANCE                            | 8.300               | 332        | FRANCE                            | 4.500               | 45         | FRANCE                            | 3.600              | 38         |
| BELGIQUE-LUXEMBG.                 | 1.100               | 68         | BELGIQUE-LUXEMBG.                 | 900                 | 129        | BELGIQUE-LUXEMBG.                 | 4.500               | 75         | BELGIQUE-LUXEMBG.                 | 3.600              | 51         |
| PAYS-BAS                          | 6.500               | 78         | PAYS-BAS                          | 2.000               | 81         | PAYS-BAS                          | 6.400               | 93         | PAYS-BAS                          | 3.300              | 59         |
| ALLEMAGNE RF                      | 45.600              | 88         | ALLEMAGNE RF                      | 23.700              | 102        | ALLEMAGNE RF                      | 11.000              | 50         | ALLEMAGNE RF                      | 8.500              | 45         |
| ITALIE                            | 28.000              | 139        | ITALIE                            | 14.700              | 146        | ITALIE                            | 7.200               | 77         | ITALIE                            | 5.500              | 73         |
| ROYAUME-UNI                       | 24.400              | 68         | ROYAUME-UNI                       | 12.700              | 71         | ROYAUME-UNI                       | 48.600              | 79         | ROYAUME-UNI                       | 36.900             | 75         |
| U.R.S.S.                          | 86.900              | 325        | U.R.S.S.                          | 13.800              | 109        | EGYPTE                            | 8.100               | 62         | EGYPTE                            | 5.100              | 44         |
| TCHECOSLOVAQUIE                   | 18.400              | 129        | TCHECOSLOVAQUIE                   | 10.600              | 177        | ETATS-UNIS                        | 13.600              | 74         | ETATS-UNIS                        | 10.600             | 86         |
| ETATS-UNIS                        | 38.000              | 26         | ETATS-UNIS                        | 38.000              | 65         | UNION INDIENNE                    | 18.600              | 118        | UNION INDIENNE                    | 12.100             | 97         |
| UNION INDIENNE                    | 22.300              | 140        | UNION INDIENNE                    | 10.100              | 133        | JAPON                             | 19.600              | 103        | JAPON                             | 13.300             | 88         |

TAB. 16

COMMERCE DES PAYS TIERS  
avec la CEE et ses principaux concurrents

export

Indices : même période de l'année précédente = 100

| AUSFUHLÄNDER - PAYS EXPORTATEUR |                             |                  | AUSFUHLÄNDER - PAYS EXPORTATEUR |                             |                  | AUSFUHLÄNDER - PAYS EXPORTATEUR |                             |                  | AUSFUHLÄNDER - PAYS EXPORTATEUR |                           |                  |
|---------------------------------|-----------------------------|------------------|---------------------------------|-----------------------------|------------------|---------------------------------|-----------------------------|------------------|---------------------------------|---------------------------|------------------|
| Bestimmung                      |                             | 1 000 \$ Indices | Bestimmung                      |                             | 1 000 \$ Indices | Bestimmung                      |                             | 1 000 \$ Indices | Bestimmung                      |                           | 1 000 \$ Indices |
| Destination                     |                             |                  | Destination                     |                             |                  | Destination                     |                             |                  | Destination                     |                           |                  |
| FINLANDE<br>-----<br>G          |                             |                  | FINLANDE<br>-----<br>G          |                             |                  | MALTE<br>-----<br>-----         |                             |                  | MALTE<br>-----<br>-----         |                           |                  |
| JAN/DEC 65                      |                             |                  | JAN/MAR 66                      |                             |                  | JAN/DEC 65                      |                             |                  | JAN/SEP 65                      |                           |                  |
| M O N D E<br>C E E              | 1426.812 111<br>400.196 101 |                  | M O N D E<br>C E E              | 274.670 95<br>75.081 90     |                  | M O N D E<br>C E E              | 23.600 120<br>4.600 184     |                  | M O N D E<br>C E E              | 17.800 120<br>3.400 170   |                  |
| FRANCE                          | 63.978 85                   |                  | FRANCE                          | 12.764 91                   |                  | FRANCE                          | 200 200                     |                  | FRANCE                          | 200 200                   |                  |
| BELGIQUE-LUXEMBG.               | 47.414 105                  |                  | BELGIQUE-LUXEMBG.               | 7.153 81                    |                  | BELGIQUE-LUXEMBG.               | 500 125                     |                  | BELGIQUE-LUXEMBG.               | 300 100                   |                  |
| PAYS-BAS                        | 84.162 97                   |                  | PAYS-BAS                        | 13.376 84                   |                  | PAYS-BAS                        | 1.100 367                   |                  | PAYS-BAS                        | 1.000 500                 |                  |
| ALLEMAGNE RF                    | 160.725 108                 |                  | ALLEMAGNE RF                    | 30.629 90                   |                  | ALLEMAGNE RF                    | 600 300                     |                  | ALLEMAGNE RF                    | 300 150                   |                  |
| ITALIE                          | 43.916 113                  |                  | ITALIE                          | 11.157 105                  |                  | ITALIE                          | 2.200 147                   |                  | ITALIE                          | 1.600 133                 |                  |
| ROYAUME-UNI                     | 287.361 99                  |                  | ROYAUME-UNI                     | 57.274 96                   |                  | ROYAUME-UNI                     | 7.300 120                   |                  | ROYAUME-UNI                     | 5.400 113                 |                  |
| SUEDE                           | 100.724 132                 |                  | SUEDE                           | 23.268 117                  |                  | SUISSE                          | 3.800 190                   |                  | SUISSE                          | 5.600 200                 |                  |
| DANEMARK                        | 54.060 114                  |                  | DANEMARK                        | 8.371 82                    |                  | ESPAGNE                         | 1.200 200                   |                  | ESPAGNE                         | 1.000 250                 |                  |
| U.R.S.S.                        | 226.598 146                 |                  | U.R.S.S.                        | 34.138 90                   |                  | LIBYE                           | 1.600 73                    |                  | LIBYE                           | 1.200 67                  |                  |
| ETATS-UNIS                      | 85.426 115                  |                  | ETATS-UNIS                      | 20.650 110                  |                  | ETATS-UNIS                      | 1.200 400                   |                  | ETATS-UNIS                      | 800 400                   |                  |
| U.R.S.S.                        |                             |                  | POLOGNE                         |                             |                  | POLOGNE                         |                             |                  | POLOGNE                         |                           |                  |
| JAN/DEC 65                      |                             |                  | JAN/DEC 65                      |                             |                  | JAN/JUN 66                      |                             |                  | JAN/MAR 66                      |                           |                  |
| M O N D E<br>C E E              | 8166.000 106<br>517.500 110 |                  | M O N D E<br>C E E              | 2227.950 106<br>234.750 113 |                  | M O N D E<br>C E E              | 1025.950 101<br>133.900 138 |                  | M O N D E<br>C E E              | 441.100 94<br>48.900 106  |                  |
| FRANCE                          | 110.300 104                 |                  | FRANCE                          | 30.050 82                   |                  | FRANCE                          | 16.675 115                  |                  | FRANCE                          | 8.600 121                 |                  |
| BELGIQUE-LUXEMBG.               | 50.400 94                   |                  | BELGIQUE-LUXEMBG.               | 14.125 119                  |                  | BELGIQUE-LUXEMBG.               | 5.975 88                    |                  | BELGIQUE-LUXEMBG.               | 2.900 88                  |                  |
| PAYS-BAS                        | 63.800 122                  |                  | PAYS-BAS                        | 18.375 127                  |                  | PAYS-BAS                        | 10.475 128                  |                  | PAYS-BAS                        | 4.700 121                 |                  |
| ALLEMAGNE RF                    | 145.200 115                 |                  | ALLEMAGNE RF                    | 115.875 125                 |                  | ALLEMAGNE RF                    | 50.225 128                  |                  | ALLEMAGNE RF                    | 22.700 113                |                  |
| ITALIE                          | 147.800 110                 |                  | ITALIE                          | 56.125 107                  |                  | ITALIE                          | 50.550 188                  |                  | ITALIE                          | 10.000 84                 |                  |
| ZONE MARK EST                   | 1363.000 98                 |                  | ROYAUME-UNI                     | 127.475 99                  |                  | ROYAUME-UNI                     | 71.075 112                  |                  | ROYAUME-UNI                     | 31.700 107                |                  |
| POLOGNE                         | 72.700 110                  |                  | U.R.S.S.                        | 78.375 108                  |                  | U.R.S.S.                        | 330.350 96                  |                  | U.R.S.S.                        | 130.100 96                |                  |
| TCHECOSLOVAQUIE                 | 924.400 103                 |                  | ZONE MARK EST                   | 193.150 93                  |                  | ZONE MARK EST                   | 73.225 90                   |                  | ZONE MARK EST                   | 35.100 79                 |                  |
| HONGRIE                         | 545.900 111                 |                  | TCHECOSLOVAQUIE                 | 208.450 106                 |                  | TCHECOSLOVAQUIE                 | 82.625 82                   |                  | TCHECOSLOVAQUIE                 | 38.100 83                 |                  |
| BULGARIE                        | 588.400 104                 |                  | HONGRIE                         | 85.925 96                   |                  | HONGRIE                         | 37.575 95                   |                  | HONGRIE                         | 15.800 81                 |                  |
| TCHECOSLOVAQUIE                 |                             |                  | TCHECOSLOVAQUIE                 |                             |                  | ROUMANIE                        |                             |                  | TUNISIE                         |                           |                  |
| JAN/DEC 65                      |                             |                  | JAN/SEP 65                      |                             |                  | JAN/DEC 65                      |                             |                  | JAN/DEC 65                      |                           |                  |
| M O N D E<br>C E E              | 2688.900 104<br>197.900 102 |                  | M O N D E<br>C E E              | 1945.800 106<br>139.100 103 |                  | M O N D E<br>C E E              | 1101.900 110<br>162.400 113 |                  | M O N D E<br>C E E              | 119.900 93<br>58.800 70   |                  |
| FRANCE                          | 26.500 76                   |                  | FRANCE                          | 19.600 79                   |                  | FRANCE                          | 21.900 83                   |                  | FRANCE                          | 37.300 57                 |                  |
| BELGIQUE-LUXEMBG.               | 14.600 91                   |                  | BELGIQUE-LUXEMBG.               | 9.600 84                    |                  | BELGIQUE-LUXEMBG.               | 4.600 53                    |                  | BELGIQUE-LUXEMBG.               | 600 200                   |                  |
| PAYS-BAS                        | 31.100 108                  |                  | PAYS-BAS                        | 22.500 111                  |                  | PAYS-BAS                        | 6.700 115                   |                  | PAYS-BAS                        | 2.500 192                 |                  |
| ALLEMAGNE RF                    | 92.200 112                  |                  | ALLEMAGNE RF                    | 23.800 109                  |                  | ALLEMAGNE RF                    | 63.200 118                  |                  | ALLEMAGNE RF                    | 4.200 152                 |                  |
| ITALIE                          | 33.500 106                  |                  | ITALIE                          | 23.600 106                  |                  | ITALIE                          | 66.000 134                  |                  | ITALIE                          | 14.400 109                |                  |
| YUGOSLAVIE                      | 69.200 91                   |                  | YUGOSLAVIE                      | 46.000 84                   |                  | U.R.S.S.                        | 438.500 104                 |                  | ROYAUME-UNI                     | 6.200 127                 |                  |
| U.R.S.S.                        | 1022.900 106                |                  | U.R.S.S.                        | 74.900 112                  |                  | ZONE MARK EST                   | 71.700 101                  |                  | YUGOSLAVIE                      | 5.000 152                 |                  |
| ZONE MARK EST                   | 277.100 104                 |                  | ZONE MARK EST                   | 205.000 113                 |                  | POLOGNE                         | 45.000 153                  |                  | GRECE                           | 4.400 164                 |                  |
| POLOGNE                         | 248.800 129                 |                  | POLOGNE                         | 169.200 125                 |                  | TCHECOSLOVAQUIE                 | 95.300 127                  |                  | ALGERIE                         | 4.300 91                  |                  |
| HONGRIE                         | 132.200 84                  |                  | HONGRIE                         | 99.900 80                   |                  | HONGRIE                         | 38.500 94                   |                  | UNION INDIENNE                  | 4.200 NS                  |                  |
| TUNISIE                         |                             |                  | LIBYE                           |                             |                  | EGYPTE                          |                             |                  | EGYPTE                          |                           |                  |
| JAN/MAR 66                      |                             |                  | JAN/DEC 65                      |                             |                  | JAN/DEC 65                      |                             |                  | JAN/SEP 65                      |                           |                  |
| M O N D E<br>C E E              | 36.100 118<br>17.800 115    |                  | M O N D E<br>C E E              | 796.500 128<br>535.700 140  |                  | M O N D E<br>C E E              | 605.200 112<br>86.900 107   |                  | M O N D E<br>C E E              | 479.700 120<br>71.200 117 |                  |
| FRANCE                          | 10.300 100                  |                  | FRANCE                          | 73.300 206                  |                  | FRANCE                          | 14.800 121                  |                  | FRANCE                          | 11.200 126                |                  |
| BELGIQUE-LUXEMBG.               | 200 67                      |                  | BELGIQUE-LUXEMBG.               | 23.500 109                  |                  | BELGIQUE-LUXEMBG.               | 3.900 51                    |                  | BELGIQUE-LUXEMBG.               | 3.300 56                  |                  |
| PAYS-BAS                        | 31 50                       |                  | PAYS-BAS                        | 62.000 118                  |                  | PAYS-BAS                        | 7.300 99                    |                  | PAYS-BAS                        | 6.400 119                 |                  |
| ALLEMAGNE RF                    | 900 129                     |                  | ALLEMAGNE RF                    | 299.000 149                 |                  | ALLEMAGNE RF                    | 34.200 115                  |                  | ALLEMAGNE RF                    | 27.300 123                |                  |
| ITALIE                          | 6.300 158                   |                  | ITALIE                          | 177.900 109                 |                  | ITALIE                          | 26.700 109                  |                  | ITALIE                          | 23.000 124                |                  |
| ROYAUME-UNI                     | 1.500 83                    |                  | ROYAUME-UNI                     | 163.600 108                 |                  | U.R.S.S.                        | 136.400 144                 |                  | U.R.S.S.                        | 108.300 177               |                  |
| YUGOSLAVIE                      | 1.200 314                   |                  | NORVEGE                         | 7.500 70                    |                  | ZONE MARK EST                   | 23.100 121                  |                  | ZONE MARK EST                   | 17.000 111                |                  |
| GRECE                           | 1.100 275                   |                  | DANEMARK                        | 9.100 337                   |                  | TCHECOSLOVAQUIE                 | 63.200 120                  |                  | TCHECOSLOVAQUIE                 | 50.400 118                |                  |
| ALGERIE                         | 1.000 111                   |                  | ESPAGNE                         | 25.600 104                  |                  | UNION INDIENNE                  | 25.900 85                   |                  | UNION INDIENNE                  | 17.400 99                 |                  |
| UNION INDIENNE                  | 1.000 125                   |                  | ETATS-UNIS                      | 26.000 99                   |                  | CHINE CONTINENT.                | 45.100 268                  |                  | CHINE CONTINENT.                | 30.600 232                |                  |
| EGYPTE                          |                             |                  | EGYPTE                          |                             |                  | SOUDAN                          |                             |                  | SOUDAN                          |                           |                  |
| JAN/JUN 65                      |                             |                  | JAN/MAR 65                      |                             |                  | JAN/DEC 65                      |                             |                  | JAN/SEP 65                      |                           |                  |
| M O N D E<br>C E E              | 390.100 122<br>59.300 117   |                  | M O N D E<br>C E E              | 178.700 106<br>34.700 126   |                  | M O N D E<br>C E E              | 195.100 102<br>67.400 96    |                  | M O N D E<br>C E E              | 150.200 98<br>49.800 97   |                  |
| FRANCE                          | 9.600 123                   |                  | FRANCE                          | 5.500 149                   |                  | FRANCE                          | 8.400 82                    |                  | FRANCE                          | 5.800 107                 |                  |
| BELGIQUE-LUXEMBG.               | 1.900 44                    |                  | BELGIQUE-LUXEMBG.               | 1.200 67                    |                  | BELGIQUE-LUXEMBG.               | 5.700 139                   |                  | BELGIQUE-LUXEMBG.               | 4.400 142                 |                  |
| PAYS-BAS                        | 4.800 130                   |                  | PAYS-BAS                        | 1.800 113                   |                  | PAYS-BAS                        | 12.800 116                  |                  | PAYS-BAS                        | 9.700 135                 |                  |
| ALLEMAGNE RF                    | 23.200 117                  |                  | ALLEMAGNE RF                    | 13.800 120                  |                  | ALLEMAGNE RF                    | 20.400 91                   |                  | ALLEMAGNE RF                    | 15.200 96                 |                  |
| ITALIE                          | 19.800 132                  |                  | ITALIE                          | 12.400 128                  |                  | ITALIE                          | 20.100 89                   |                  | ITALIE                          | 14.600 74                 |                  |
| U.R.S.S.                        | 82.300 168                  |                  | U.R.S.S.                        | 17.900 64                   |                  | ROYAUME-UNI                     | 17.800 77                   |                  | ROYAUME-UNI                     | 15.500 91                 |                  |
| ZONE MARK EST                   | 14.000 132                  |                  | ZONE MARK EST                   | 4.800 94                    |                  | U.R.S.S.                        | 12.600 247                  |                  | U.R.S.S.                        | 7.500 174                 |                  |
| TCHECOSLOVAQUIE                 | 40.700 124                  |                  | TCHECOSLOVAQUIE                 | 16.800 111                  |                  | ARABIE SAOUDITE                 | 5.400 171                   |                  | ARABIE SAOUDITE                 | 5.700 173                 |                  |
| UNION INDIENNE                  | 17.200 113                  |                  | UNION INDIENNE                  | 13.100 139                  |                  | UNION INDIENNE                  | 12.100 65                   |                  | UNION INDIENNE                  | 11.800 78                 |                  |
| CHINE CONTINENT.                | 29.200 223                  |                  | CHINE CONTINENT.                | 14.000 141                  |                  | CHINE CONTINENT.                | 15.400 314                  |                  | CHINE CONTINENT.                | 14.000 292                |                  |

HANDEL DER DRITTEN LÄNDER  
mit EWG- und wichtigen andern Ländern

TAB. 16

import

Indices : Vergleichszeitraum des Vorjahres = 100

| EINFUHLRLÄNDER - PAYS IMPORTATEUR       |         |                   | EINFUHLRLÄNDER - PAYS IMPORTATEUR           |        |                   | EINFUHLRLÄNDER - PAYS IMPORTATEUR          |         |                   | EINFUHLRLÄNDER - PAYS IMPORTATEUR         |         |                   |
|---|---------|-------------------|---|--------|-------------------|--|---------|-------------------|---|---------|-------------------|
| Ursprung                                |         | 1 000 \$, Indices | Ursprung                                    |        | 1 000 \$, Indices | Ursprung                                   |         | 1 000 \$, Indices | Ursprung                                  |         | 1 000 \$, Indices |
| Origine                                 |         |                   | Origine                                     |        |                   | Origine                                    |         |                   | Origine                                   |         |                   |
| SOUDAN<br>-----<br>M O N D E<br>C E E   |         |                   | SIERRA LEONE<br>-----<br>M O N D E<br>C E E |        |                   | GHANA<br>-----<br>M O N D E<br>C E E       |         |                   | NIGERIA<br>-----<br>M O N D E<br>C E E    |         |                   |
| JAN/JUN 65                              |         |                   | JAN/MAR 66                                  |        |                   | JAN/OEC 65                                 |         |                   | JAN/DEC 65                                |         |                   |
| FRANCE                                  | 1.500   | 62                | FRANCE                                      | 1.700  | 170               | FRANCE                                     | 11.500  | 97                | FRANCE                                    | 33.900  | 122               |
| BELGIQUE-LUXEMBG.                       | 2.000   | 50                | BELGIQUE-LUXEMBG.                           | 200    | 100               | BELGIQUE-LUXEMBG.                          | 2.600   | 113               | BELGIQUE-LUXEMBG.                         | 9.600   | 103               |
| PAYS-BAS                                | 2.300   | 58                | PAYS-BAS                                    | 2.400  | 126               | PAYS-BAS                                   | 22.700  | 135               | PAYS-BAS                                  | 29.200  | 102               |
| ALLEMAGNE RF                            | 6.100   | 41                | ALLEMAGNE RF                                | 2.500  | 250               | ALLEMAGNE RF                               | 43.900  | 121               | ALLEMAGNE RF                              | 42.700  | 131               |
| ITALIE                                  | 4.200   | 71                | ITALIE                                      | 900    | 64                | ITALIE                                     | 15.100  | 137               | ITALIE                                    | 35.600  | 99                |
| ROYAUME-UNI                             | 25.300  | 69                | ROYAUME-UNI                                 | 7.300  | 77                | ROYAUME-UNI                                | 115.700 | 124               | ROYAUME-UNI                               | 238.100 | 108               |
| EGYPTE                                  | 2.900   | 30                | ETATS-UNIS                                  | 1.000  | 80                | PORTUGAL                                   | 30.000  | 179               | NORVEGE                                   | 16.400  | 118               |
| ETATS-UNIS                              | 6.400   | 84                | TRINIDAD, TOBAGO                            | 100    | 33                | POLOGNE                                    | 19.800  | 244               | ETATS-UNIS                                | 92.600  | 114               |
| UNION INDIENNE                          | 8.500   | 79                | JAPON                                       | 3.200  | 110               | ETATS-UNIS                                 | 39.100  | 129               | CHINE CONTINENT.                          | 13.600  | 155               |
| JAPON                                   | 9.400   | 77                | HONG KONG                                   | 600    | 100               | JAPON                                      | 19.400  | 106               | JAPON                                     | 71.700  | 83                |
| NIGERIA<br>-----<br>M O N D E<br>C E E  |         |                   | NIGERIA<br>-----<br>M O N D E<br>C E E      |        |                   | ANGOLA<br>-----<br>M O N D E<br>C E E      |         |                   | ANGOLA<br>-----<br>M O N D E<br>C E E     |         |                   |
| JAN/SEP 65                              |         |                   | JAN/MAR 66                                  |        |                   | JAN/DEC 65                                 |         |                   | JAN/SEP 65                                |         |                   |
| FRANCE                                  | 24.400  | 120               | FRANCE                                      | 9.600  | 100               | FRANCE                                     | 7.900   | 149               | FRANCE                                    | 5.800   | 157               |
| BELGIQUE-LUXEMBG.                       | 7.100   | 97                | BELGIQUE-LUXEMBG.                           | 2.300  | 96                | BELGIQUE-LUXEMBG.                          | 5.600   | 114               | BELGIQUE-LUXEMBG.                         | 4.200   | 120               |
| PAYS-BAS                                | 2.700   | 110               | PAYS-BAS                                    | 2.400  | 85                | PAYS-BAS                                   | 3.100   | 115               | PAYS-BAS                                  | 2.800   | 147               |
| ALLEMAGNE RF                            | 59.500  | 137               | ALLEMAGNE RF                                | 25.000 | 119               | ALLEMAGNE RF                               | 16.000  | 121               | ALLEMAGNE RF                              | 10.900  | 121               |
| ITALIE                                  | 27.600  | 102               | ITALIE                                      | 9.200  | 78                | ITALIE                                     | 3.300   | 122               | ITALIE                                    | 2.500   | 132               |
| ROYAUME-UNI                             | 179.300 | 111               | ROYAUME-UNI                                 | 56.300 | 84                | ROYAUME-UNI                                | 21.800  | 134               | ROYAUME-UNI                               | 16.000  | 139               |
| NORVEGE                                 | 11.900  | 119               | NORVEGE                                     | 4.000  | 88                | PORTUGAL                                   | 62.500  | 118               | PORTUGAL                                  | 68.400  | 121               |
| ETATS-UNIS                              | 64.100  | 110               | PAYS-BAS                                    | 5.200  | 176               | MOZAMBIQUE                                 | 3.700   | 116               | ETATS-UNIS                                | 2.600   | 118               |
| CHINE CONTINENT.                        | 9.200   | 170               | CHINE CONTINENT.                            | 4.000  | 87                | REP. AFRIQUE SUD                           | 3.500   | 100               | REP. AFRIQUE SUD                          | 2.600   | 108               |
| JAPON                                   | 53.700  | 95                | JAPON                                       | 13.400 | 58                | ETATS-UNIS                                 | 15.300  | 107               | ETATS-UNIS                                | 11.500  | 111               |
| KENYA<br>-----<br>M O N D E<br>C E E    |         |                   | KENYA<br>-----<br>M O N D E<br>C E E        |        |                   | KENYA<br>-----<br>M O N D E<br>C E E       |         |                   | OUGANDA<br>-----<br>M O N D E<br>C E E    |         |                   |
| JAN/DEC 65                              |         |                   | JAN/SEP 65                                  |        |                   | JAN/MAR 66                                 |         |                   | JAN/DEC 65                                |         |                   |
| FRANCE                                  | 7.000   | 123               | FRANCE                                      | 5.400  | 120               | FRANCE                                     | 2.500   | 167               | FRANCE                                    | 4.400   | 126               |
| BELGIQUE-LUXEMBG.                       | 6.900   | 167               | BELGIQUE-LUXEMBG.                           | 4.600  | 177               | BELGIQUE-LUXEMBG.                          | 2.300   | 153               | BELGIQUE-LUXEMBG.                         | 1.900   | 173               |
| PAYS-BAS                                | 17.200  | 88                | PAYS-BAS                                    | 12.000 | 99                | PAYS-BAS                                   | 2.700   | 133               | PAYS-BAS                                  | 9.400   | 163               |
| ALLEMAGNE RF                            | 5.900   | 113               | ALLEMAGNE RF                                | 4.700  | 138               | ALLEMAGNE RF                               | 2.500   | 132               | ALLEMAGNE RF                              | 10.700  | 103               |
| ITALIE                                  | 70.400  | 107               | ITALIE                                      | 4.700  | 138               | ITALIE                                     | 2.500   | 132               | ITALIE                                    | 4.600   | 148               |
| ROYAUME-UNI                             | 23.800  | 175               | ROYAUME-UNI                                 | 52.100 | 104               | ROYAUME-UNI                                | 16.900  | 95                | ROYAUME-UNI                               | 43.900  | 141               |
| IRAN                                    | 11.600  | 204               | ETATS-UNIS                                  | 14.200 | 146               | ETATS-UNIS                                 | 12.200  | 452               | ETATS-UNIS                                | 5.400   | 142               |
| KOWEIT                                  | 8.100   | 57                | IRAN  | 8.300  | 244               | IRAN                                       | 4.800   | 178               | UNION INDIENNE                            | 5.500   | 138               |
| JAPON                                   | 25.400  | 128               | KOWEIT                                      | 6.300  | 58                | KOWEIT                                     | 2.600   | 87                | CHINE CONTINENT.                          | 2.700   | 386               |
|   |         |                   | JAPON                                       | 20.700 | 170               | JAPON                                      | 2.300   | 40                | JAPON                                     | 11.600  | 85                |
| OUGANDA<br>-----<br>M O N D E<br>C E E  |         |                   | OUGANDA<br>-----<br>M O N D E<br>C E E      |        |                   | TANZANIE<br>-----<br>M O N D E<br>C E E    |         |                   | TANZANIE<br>-----<br>M O N D E<br>C E E   |         |                   |
| JAN/SEP 65                              |         |                   | JAN/MAR 66                                  |        |                   | JAN/DEC 65                                 |         |                   | JAN/SEP 65                                |         |                   |
| FRANCE                                  | 3.300   | 138               | FRANCE                                      | 1.500  | 167               | FRANCE                                     | 3.900   | 126               | FRANCE                                    | 3.100   | 129               |
| BELGIQUE-LUXEMBG.                       | 1.400   | 175               | BELGIQUE-LUXEMBG.                           | 600    | 150               | BELGIQUE-LUXEMBG.                          | 1.700   | 81                | BELGIQUE-LUXEMBG.                         | 1.300   | 76                |
| PAYS-BAS                                | 2.200   | 169               | PAYS-BAS                                    | 600    | 100               | PAYS-BAS                                   | 6.000   | 125               | PAYS-BAS                                  | 4.700   | 118               |
| ALLEMAGNE RF                            | 8.000   | 99                | ALLEMAGNE RF                                | 3.400  | 162               | ALLEMAGNE RF                               | 11.600  | 147               | ALLEMAGNE RF                              | 9.000   | 153               |
| ITALIE                                  | 3.300   | 132               | ITALIE                                      | 1.100  | 100               | ITALIE                                     | 11.300  | 365               | ITALIE                                    | 7.300   | 332               |
| ROYAUME-UNI                             | 33.300  | 147               | ROYAUME-UNI                                 | 11.300 | 114               | ROYAUME-UNI                                | 45.500  | 112               | ROYAUME-UNI                               | 33.800  | 106               |
| ETATS-UNIS                              | 4.000   | 143               | ETATS-UNIS                                  | 900    | 69                | ETATS-UNIS                                 | 7.900   | 104               | ETATS-UNIS                                | 5.100   | 119               |
| UNION INDIENNE                          | 3.400   | 131               | UNION INDIENNE                              | 1.500  | 125               | UNION INDIENNE                             | 9.600   | 132               | UNION INDIENNE                            | 8.700   | 153               |
| CHINE CONTINENT.                        | 1.400   | 350               | CHINE CONTINENT.                            | 1.200  | 300               | CHINE CONTINENT.                           | 4.900   | 544               | CHINE CONTINENT.                          | 6.700   | 203               |
| JAPON                                   | 10.800  | 133               | JAPON                                       | 700    | 15                | JAPON                                      | 13.000  | 63                | JAPON                                     | 11.600  | 77                |
| TANZANIE<br>-----<br>M O N D E<br>C E E |         |                   | ILE MAURICE<br>-----<br>M O N D E<br>C E E  |        |                   | ILE MAURICE<br>-----<br>M O N D E<br>C E E |         |                   | MOZAMBIQUE<br>-----<br>M O N D E<br>C E E |         |                   |
| JAN/MAR 66                              |         |                   | JAN/DEC 65                                  |        |                   | JAN/SEP 65                                 |         |                   | JAN/SEP 65                                |         |                   |
| FRANCE                                  | 1.300   | 144               | FRANCE                                      | 4.400  | 138               | FRANCE                                     | 3.200   | 152               | FRANCE                                    | 2.800   | 156               |
| BELGIQUE-LUXEMBG.                       | 300     | 60                | BELGIQUE-LUXEMBG.                           | 1.000  | 500               | BELGIQUE-LUXEMBG.                          | 900     | 450               | BELGIQUE-LUXEMBG.                         | 2.100   | 124               |
| PAYS-BAS                                | 1.700   | 155               | PAYS-BAS                                    | 1.200  | 67                | PAYS-BAS                                   | 1.000   | 67                | PAYS-BAS                                  | 6.700   | 93                |
| ALLEMAGNE RF                            | 2.700   | 90                | ALLEMAGNE RF                                | 3.200  | 114               | ALLEMAGNE RF                               | 2.200   | 100               | ALLEMAGNE RF                              | 5.700   | 100               |
| ITALIE                                  | 2.000   | 182               | ITALIE                                      | 2.500  | 119               | ITALIE                                     | 1.000   | 67                | ITALIE                                    | 2.200   | 138               |
| ROYAUME-UNI                             | 10.700  | 99                | ROYAUME-UNI                                 | 20.700 | 89                | ROYAUME-UNI                                | 15.000  | 89                | ROYAUME-UNI                               | 13.100  | 110               |
| ETATS-UNIS                              | 3.300   | 254               | REP. AFRIQUE SUD                            | 7.300  | 107               | REP. AFRIQUE SUD                           | 2.500   | 104               | PORTUGAL                                  | 44.100  | 122               |
| UNION INDIENNE                          | 2.600   | 200               | UNION BIRMANE                               | 4.900  | NS                | UNION BIRMANE                              | 2.800   | NS                | REP. AFRIQUE SUD                          | 13.000  | 86                |
| CHINE CONTINENT.                        | 1.800   | 300               | THAÏLANDE                                   | 3.700  | NS                | THAÏLANDE                                  | 3.500   | NS                | ETATS-UNIS                                | 4.700   | 109               |
| JAPON                                   | 1.300   | 32                | AUSTRALIE                                   | 5.100  | 80                | AUSTRALIE                                  | 3.400   | 81                | IRAK                                      | 6.500   | 112               |



TAB. 16

COMMERCE DES PAYS TIERS  
avec la CEE et ses principaux concurrents

export

Indices : même période de l'année précédente = 100

| AUSFUHLÄNDER - PAYS EXPORTATEUR |                    |                  | AUSFUHLÄNDER - PAYS EXPORTATEUR |                   |                  | AUSFUHLÄNDER - PAYS EXPORTATEUR |                   |                  | AUSFUHLÄNDER - PAYS EXPORTATEUR |                    |                  |
|---------------------------------|--------------------|------------------|---------------------------------|-------------------|------------------|---------------------------------|-------------------|------------------|---------------------------------|--------------------|------------------|
| Bestimmung                      |                    | 1 000 \$ Indices | Bestimmung                      |                   | 1 000 \$ Indices | Bestimmung                      |                   | 1 000 \$ Indices | Bestimmung                      |                    | 1 000 \$ Indices |
| Destination                     |                    |                  | Destination                     |                   |                  | Destination                     |                   |                  | Destination                     |                    |                  |
| <b>SOUDAN</b>                   |                    |                  | <b>SIERRA LEONE</b>             |                   |                  | <b>GHANA</b>                    |                   |                  | <b>NIGERIA</b>                  |                    |                  |
| JAN/JUN 65                      |                    |                  | JAN/MAR 66                      |                   |                  | JAN/DEC 65                      |                   |                  | JAN/DEC 65                      |                    |                  |
| M O N D E<br>C E E              | 101.700<br>34.000  | 89<br>90         | M O N D E<br>C E E              | 13.900<br>4.400   | 60<br>105        | M O N D E<br>C E E              | 317.800<br>88.400 | 99<br>94         | M O N D E<br>C E E              | 750.000<br>270.500 | 125<br>126       |
| FRANCE                          | 3.800              | 103              | FRANCE                          | 1.600             | 94               | FRANCE                          | 1.800             | 69               | FRANCE                          | 51.200             | 182              |
| BELGIQUE-LUXEMBG.               | 3.200              | 145              | BELGIQUE-LUXEMBG.               | 2.700             | 142              | BELGIQUE-LUXEMBG.               | 9.800             | 108              | BELGIQUE-LUXEMBG.               | 21.700             | 148              |
| PAYS-BAS                        | 7.400              | 161              | PAYS-BAS                        | 1.600             | 94               | PAYS-BAS                        | 32.400            | 98               | PAYS-BAS                        | 88.600             | 117              |
| ALLEMAGNE RF                    | 9.300              | 82               | ALLEMAGNE RF                    | 100               | 25               | ALLEMAGNE RF                    | 31.400            | 87               | ALLEMAGNE RF                    | 79.300             | 104              |
| ITALIE                          | 10.300             | 65               | ITALIE                          | 100               | 25               | ITALIE                          | 13.000            | 96               | ITALIE                          | 30.700             | 145              |
| ROYAUME-UNI                     | 12.400             | 99               | ROYAUME-UNI                     | 6.600             | 39               | ROYAUME-UNI                     | 66.100            | 89               | ROYAUME-UNI                     | 285.100            | 125              |
| U.R.S.S.                        | 2.900              | 67               | FINLANDE                        | 3.000             | 135              | YOUGO-SLAVIE                    | 10.000            | 152              | PORTUGAL                        | 13.000             | 302              |
| ARABIE SAOUDITE                 | 4.300              | 179              | GAMBIE                          | 100               | 50               | U.R.S.S.                        | 31.500            | 117              | ETATS-UNIS                      | 73.700             | 183              |
| UNION INDIENNE                  | 11.500             | 96               | NIGERIA                         | 700               | 350              | ETATS-UNIS                      | 49.700            | 73               | ARGENTINE                       | 11.500             | NS               |
| CHINE CONTINENT.                | 7.600              | NS               | ETATS-UNIS                      | 700               | 350              | CANADA                          | 9.200             | 159              | JAPON                           | 8.900              | 124              |
| <b>NIGERIA</b>                  |                    |                  | <b>NIGERIA</b>                  |                   |                  | <b>ANGOLA</b>                   |                   |                  | <b>ANGOLA</b>                   |                    |                  |
| JAN/SEP 65                      |                    |                  | JAN/MAR 66                      |                   |                  | JAN/DEC 65                      |                   |                  | JAN/SEP 65                      |                    |                  |
| M O N D E<br>C E E              | 583.000<br>216.800 | 128<br>127       | M O N D E<br>C E E              | 195.100<br>60.700 | 113<br>108       | M O N D E<br>C E E              | 199.500<br>51.800 | 98<br>90         | M O N D E<br>C E E              | 139.400<br>36.800  | 94<br>83         |
| FRANCE                          | 35.500             | 205              | FRANCE                          | 10.500            | 117              | FRANCE                          | 8.600             | 169              | FRANCE                          | 8.100              | 270              |
| BELGIQUE-LUXEMBG.               | 17.600             | 154              | BELGIQUE-LUXEMBG.               | 2.200             | 76               | BELGIQUE-LUXEMBG.               | 4.700             | 118              | BELGIQUE-LUXEMBG.               | 3.500              | 117              |
| PAYS-BAS                        | 73.800             | 121              | PAYS-BAS                        | 21.400            | 113              | PAYS-BAS                        | 23.600            | 83               | PAYS-BAS                        | 14.700             | 60               |
| ALLEMAGNE RF                    | 63.900             | 103              | ALLEMAGNE RF                    | 18.500            | 101              | ALLEMAGNE RF                    | 10.900            | 70               | ALLEMAGNE RF                    | 7.700              | 73               |
| ITALIE                          | 27.000             | 136              | ITALIE                          | 8.100             | 114              | ITALIE                          | 4.000             | 93               | ITALIE                          | 2.800              | 76               |
| ROYAUME-UNI                     | 212.000            | 128              | ROYAUME-UNI                     | 76.800            | 108              | PORTUGAL                        | 70.400            | 115              | PORTUGAL                        | 49.600             | 124              |
| PORTUGAL                        | 9.700              | 57               | PORTUGAL                        | 3.000             | 135              | ESPAGNE                         | 3.300             | 85               | ESPAGNE                         | 2.200              | 73               |
| ETATS-UNIS                      | 58.700             | 192              | ETATS-UNIS                      | 18.800            | 214              | CONGO LEOPOLDV.                 | 1.800             | 110              | CONGO LEOPOLDV.                 | 3.300              | 119              |
| ARGENTINE                       | 7.000              | 700              | ARGENTINE                       | 7.900             | NS               | MOZAMBIQUE                      | 3.300             | 122              | MOZAMBIQUE                      | 2.500              | 156              |
| JAPON                           | 6.400              | 105              | JAPON                           | 2.400             | 120              | ETATS-UNIS                      | 46.000            | 87               | ETATS-UNIS                      | 30.000             | 79               |
| <b>KENYA</b>                    |                    |                  | <b>KENYA</b>                    |                   |                  | <b>KENYA</b>                    |                   |                  | <b>UGANDA</b>                   |                    |                  |
| JAN/DEC 65                      |                    |                  | JAN/SEP 65                      |                   |                  | JAN/MAR 66                      |                   |                  | JAN/DEC 65                      |                    |                  |
| M O N D E<br>C E E              | 146.000<br>33.500  | 97<br>99         | M O N D E<br>C E E              | 109.700<br>25.200 | 97<br>102        | M O N D E<br>C E E              | 50.100<br>12.100  | 122<br>110       | M O N D E<br>C E E              | 178.800<br>32.900  | 96<br>103        |
| FRANCE                          | 2.200              | 79               | FRANCE                          | 1.300             | 62               | FRANCE                          | 400               | 133              | FRANCE                          | 2.200              | 157              |
| BELGIQUE-LUXEMBG.               | 1.400              | 82               | BELGIQUE-LUXEMBG.               | 1.000             | 100              | BELGIQUE-LUXEMBG.               | 400               | 100              | BELGIQUE-LUXEMBG.               | 19.700             | 277              |
| PAYS-BAS                        | 20.800             | 93               | PAYS-BAS                        | 4.600             | 118              | PAYS-BAS                        | 2.400             | 160              | PAYS-BAS                        | 3.000              | 40               |
| ALLEMAGNE RF                    | 29.700             | 101              | ALLEMAGNE RF                    | 3.400             | 164              | ALLEMAGNE RF                    | 5.100             | 116              | ALLEMAGNE RF                    | 2.300              | 119              |
| ITALIE                          | 3.400              | 106              | ITALIE                          | 2.300             | 92               | ITALIE                          | 1.100             | 110              | ITALIE                          | 2.700              | 73               |
| ROYAUME-UNI                     | 31.000             | 98               | ROYAUME-UNI                     | 23.100            | 92               | ROYAUME-UNI                     | 10.300            | 118              | ROYAUME-UNI                     | 30.100             | 133              |
| SUEDE                           | 4.500              | 110              | SUEDE                           | 3.600             | 135              | SUEDE                           | 1.800             | 90               | ETATS-UNIS                      | 39.500             | 77               |
| ETATS-UNIS                      | 7.700              | 57               | ETATS-UNIS                      | 5.900             | 96               | ETATS-UNIS                      | 1.500             | 116              | UNION INDIENNE                  | 9.800              | 73               |
| CANADA                          | 5.200              | 100              | CANADA                          | 3.800             | 97               | CANADA                          | 1.500             | 167              | CHINE CONTINENT.                | 17.500             | 192              |
| JAPON                           | 4.800              | 104              | JAPON                           | 3.600             | 109              | JAPON                           | 1.100             | 73               | JAPON                           | 4.600              | 92               |
| <b>UGANDA</b>                   |                    |                  | <b>UGANDA</b>                   |                   |                  | <b>TANZANIE</b>                 |                   |                  | <b>TANZANIE</b>                 |                    |                  |
| JAN/SEP 65                      |                    |                  | JAN/MAR 66                      |                   |                  | JAN/DEC 65                      |                   |                  | JAN/SEP 65                      |                    |                  |
| M O N D E<br>C E E              | 135.600<br>24.800  | 87<br>93         | M O N D E<br>C E E              | 47.900<br>7.200   | 102<br>141       | M O N D E<br>C E E              | 179.600<br>33.400 | 90<br>77         | M O N D E<br>C E E              | 123.600<br>22.200  | 90<br>79         |
| FRANCE                          | 1.800              | 225              | FRANCE                          | 1.500             | 167              | FRANCE                          | 2.400             | 75               | FRANCE                          | 1.800              | 90               |
| BELGIQUE-LUXEMBG.               | 14.100             | 300              | BELGIQUE-LUXEMBG.               | 600               | 150              | BELGIQUE-LUXEMBG.               | 6.100             | 71               | BELGIQUE-LUXEMBG.               | 4.200              | 67               |
| PAYS-BAS                        | 2.000              | 29               | PAYS-BAS                        | 600               | 100              | PAYS-BAS                        | 8.200             | 78               | PAYS-BAS                        | 5.300              | 84               |
| ALLEMAGNE RF                    | 4.500              | 59               | ALLEMAGNE RF                    | 3.400             | 164              | ALLEMAGNE RF                    | 13.500            | 80               | ALLEMAGNE RF                    | 8.500              | 84               |
| ITALIE                          | 2.400              | 86               | ITALIE                          | 1.100             | 100              | ITALIE                          | 3.200             | 67               | ITALIE                          | 2.400              | 71               |
| ROYAUME-UNI                     | 21.200             | 108              | ROYAUME-UNI                     | 8.800             | 122              | ROYAUME-UNI                     | 53.200            | 88               | ROYAUME-UNI                     | 38.900             | 81               |
| ETATS-UNIS                      | 28.500             | 64               | ETATS-UNIS                      | 13.400            | 146              | ETATS-UNIS                      | 10.600            | 63               | ETATS-UNIS                      | 8.800              | 69               |
| UNION INDIENNE                  | 9.800              | 89               | UNION INDIENNE                  | 1.500             | 125              | UNION INDIENNE                  | 13.500            | 113              | UNION INDIENNE                  | 8.700              | 153              |
| CHINE CONTINENT.                | 13.600             | 189              | CHINE CONTINENT.                | 1.200             | 300              | CHINE CONTINENT.                | 12.100            | 186              | CHINE CONTINENT.                | 6.700              | 203              |
| JAPON                           | 3.700              | 93               | JAPON                           | 1.100             | 65               | HONG KONG                       | 14.200            | 114              | HONG KONG                       | 8.900              | 120              |
| <b>TANZANIE</b>                 |                    |                  | <b>ILE MAURICE</b>              |                   |                  | <b>ILE MAURICE</b>              |                   |                  | <b>MOZAMBIQUE</b>               |                    |                  |
| JAN/MAR 66                      |                    |                  | JAN/DEC 65                      |                   |                  | JAN/SEP 65                      |                   |                  | JAN/SEP 65                      |                    |                  |
| M O N D E<br>C E E              | 58.400<br>9.900    | 121<br>104       | M O N D E<br>C E E              | 66.800<br>200     | 86<br>7          | M O N D E<br>C E E              | 34.800<br>200     | 73<br>7          | M O N D E<br>C E E              | 76.900<br>7.600    | 105<br>85        |
| FRANCE                          | 400                | 50               | FRANCE                          | 100               | 33               | FRANCE                          | 100               | 33               | FRANCE                          | 1.300              | 57               |
| BELGIQUE-LUXEMBG.               | 2.300              | 128              | BELGIQUE-LUXEMBG.               | 100               | 33               | BELGIQUE-LUXEMBG.               | 100               | 33               | BELGIQUE-LUXEMBG.               | 800                | 114              |
| PAYS-BAS                        | 2.100              | 105              | PAYS-BAS                        | 100               | 4                | PAYS-BAS                        | 100               | 4                | PAYS-BAS                        | 1.700              | 94               |
| ALLEMAGNE RF                    | 4.200              | 102              | ALLEMAGNE RF                    | 100               | 4                | ALLEMAGNE RF                    | 100               | 4                | ALLEMAGNE RF                    | 3.300              | 103              |
| ITALIE                          | 900                | 100              | ITALIE                          | 100               | 4                | ITALIE                          | 100               | 4                | ITALIE                          | 500                | 56               |
| ROYAUME-UNI                     | 16.100             | 135              | ROYAUME-UNI                     | 51.200            | 90               | ROYAUME-UNI                     | 25.100            | 76               | PORTUGAL                        | 25.700             | 144              |
| ETATS-UNIS                      | 2.500              | 90               | REP. AFRIQUE SUD                | 2.300             | 460              | REP. AFRIQUE SUD                | 2.000             | 667              | RHODESIE OU SUD                 | 2.500              | 93               |
| UNION INDIENNE                  | 2.500              | 92               | ETATS-UNIS                      | 2.400             | 218              | ETATS-UNIS                      | 500               | 63               | REP. AFRIQUE SUD                | 9.100              | 112              |
| CHINE CONTINENT.                | 2.500              | 81               | CANADA                          | 5.800             | 42               | CANADA                          | 3.800             | 44               | ETATS-UNIS                      | 3.900              | 103              |
| HONG KONG                       | 5.000              | 128              | MALAYSIA                        | 1.000             | NS               | MALAYSIA                        | 1.000             | NS               | UNION INDIENNE                  | 11.000             | 83               |

HANDEL DER DRITTEN LÄNDER  
mit EWG- und wichtigen andern Ländern

TAB. 16

import

Indices : Vergleichszeitraum des Vorjahres = 100

| EINFUHLÄNDER - PAYS IMPORTATEUR |         |          | EINFUHLÄNDER - PAYS IMPORTATEUR |          |     | EINFUHLÄNDER - PAYS IMPORTATEUR |          |         | EINFUHLÄNDER - PAYS IMPORTATEUR |          |         |
|---------------------------------|---------|----------|---------------------------------|----------|-----|---------------------------------|----------|---------|---------------------------------|----------|---------|
| Origine                         |         | 1 000 \$ | Indices                         | Origine  |     | 1 000 \$                        | Indices  | Origine |                                 | 1 000 \$ | Indices |
| <b>RHODESIE DU SUD</b>          |         |          | <b>REP. AFRIQUE SUD G</b>       |          |     | <b>MEXIQUE G</b>                |          |         | <b>MEXIQUE G</b>                |          |         |
| JAN/DEC 65                      |         |          | JAN/DEC 65                      |          |     | JAN/DEC 65                      |          |         | JAN/MAR 66                      |          |         |
| M O N D E                       | 335.100 | 109      | M O N D E                       | 2461.200 | 114 | M O N D E                       | 1559.100 | 104     | M O N D E                       | 374.800  | 107     |
| C E E                           | 41.000  | 140      | C E E                           | 521.000  | 120 | C E E                           | 247.200  | 123     | C E E                           | 63.300   | 132     |
| FRANCE                          | 5.600   | 119      | FRANCE                          | 65.300   | 113 | FRANCE                          | 48.500   | 128     | FRANCE                          | 14.500   | 161     |
| BELGIQUE-LUXEMBG.               | 6.400   | NS       | BELGIQUE-LUXEMBG.               | 37.700   | 138 | BELGIQUE-LUXEMBG.               | 13.400   | 72      | BELGIQUE-LUXEMBG.               | 3.400    | 113     |
| PAYS-BAS                        | 8.300   | 122      | PAYS-BAS                        | 51.900   | 101 | PAYS-BAS                        | 18.600   | 120     | PAYS-BAS                        | 3.400    | 94      |
| ALLEMAGNE RF                    | 13.600  | 113      | ALLEMAGNE RF                    | 267.800  | 116 | ALLEMAGNE RF                    | 122.100  | 127     | ALLEMAGNE RF                    | 32.800   | 132     |
| ITALIE                          | 7.100   | 125      | ITALIE                          | 98.300   | 151 | ITALIE                          | 44.600   | 136     | ITALIE                          | 9.200    | 121     |
| ROYAUME-UNI                     | 101.800 | 109      | ROYAUME-UNI                     | 692.200  | 114 | ROYAUME-UNI                     | 53.600   | 107     | ROYAUME-UNI                     | 11.300   | 93      |
| ZAMBIE                          | 12.100  | 80       | SUISSE                          | 41.600   | 105 | SUISSE                          | 30.200   | 111     | SUISSE                          | 8.200    | 117     |
| REP. AFRIQUE SUD                | 77.600  | 103      | ETATS-UNIS                      | 463.700  | 113 | ETATS-UNIS                      | 1025.200 | 100     | ETATS-UNIS                      | 243.700  | 101     |
| ETATS-UNIS                      | 23.000  | 111      | CANADA                          | 69.600   | 107 | CANADA                          | 37.700   | 62      | CANADA                          | 8.100    | 84      |
| JAPON                           | 18.500  | 150      | JAPON                           | 140.900  | 123 | JAPON                           | 39.100   | 139     | JAPON                           | 9.100    | 114     |
| <b>GUATEMALA G</b>              |         |          | <b>HONDURAS, REP.</b>           |          |     | <b>HONDURAS, REP.</b>           |          |         | <b>SALVADOR</b>                 |          |         |
| JAN/DEC 65                      |         |          | JAN/DEC 65                      |          |     | JAN/JUN 65                      |          |         | JAN/DEC 65                      |          |         |
| M O N D E                       | 229.700 | 114      | M O N D E                       | 122.900  | 120 | M O N D E                       | 58.300   | 119     | M O N D E                       | 200.200  | 105     |
| C E E                           | 40.900  | 120      | C E E                           | 13.500   | 118 | C E E                           | 6.600    | 125     | C E E                           | 38.300   | 114     |
| FRANCE                          | 3.500   | 117      | FRANCE                          | 800      | 100 | FRANCE                          | 400      | 100     | FRANCE                          | 2.600    | 118     |
| BELGIQUE-LUXEMBG.               | 4.300   | 137      | BELGIQUE-LUXEMBG.               | 1.900    | 158 | BELGIQUE-LUXEMBG.               | 900      | 180     | BELGIQUE-LUXEMBG.               | 6.000    | 95      |
| PAYS-BAS                        | 3.800   | 95       | PAYS-BAS                        | 2.300    | 135 | PAYS-BAS                        | 1.200    | 150     | PAYS-BAS                        | 8.700    | 91      |
| ALLEMAGNE RF                    | 22.000  | 100      | ALLEMAGNE RF                    | 7.000    | 106 | ALLEMAGNE RF                    | 3.400    | 113     | ALLEMAGNE RF                    | 16.900   | 135     |
| ITALIE                          | 5.300   | NS       | ITALIE                          | 1.500    | 136 | ITALIE                          | 700      | 117     | ITALIE                          | 4.100    | 132     |
| ROYAUME-UNI                     | 10.500  | 138      | ETATS-UNIS                      | 57.500   | 116 | ETATS-UNIS                      | 27.700   | 115     | ROYAUME-UNI                     | 8.200    | 114     |
| ETATS-UNIS                      | 96.900  | 108      | GUATEMALA                       | 8.100    | 140 | GUATEMALA                       | 3.900    | 144     | ETATS-UNIS                      | 62.600   | 94      |
| SALVADOR                        | 22.400  | 117      | SALVADOR                        | 12.300   | 138 | SALVADOR                        | 5.300    | 133     | GUATEMALA                       | 18.500   | 113     |
| VENEZUELA                       | 7.400   | 161      | ANTILLES NEERL.                 | 4.300    | 90  | ANTILLES NEERL.                 | 2.100    | 88      | HONDURAS, REP.                  | 15.700   | 121     |
| JAPON                           | 15.300  | 126      | JAPON                           | 6.700    | 122 | JAPON                           | 3.100    | 107     | JAPON                           | 17.800   | 139     |
| <b>PANAMA, REP. N</b>           |         |          | <b>PANAMA, REP. N</b>           |          |     | <b>JAMAIQUE G</b>               |          |         | <b>TRINIDAD, TOBAGO</b>         |          |         |
| JAN/DEC 65                      |         |          | JAN/SEP 65                      |          |     | JAN/DEC 65                      |          |         | JAN/DEC 65                      |          |         |
| M O N D E                       | 188.900 | 112      | M O N D E                       | 135.600  | NS  | M O N D E                       | 295.100  | 105     | M O N D E                       | 474.400  | 112     |
| C E E                           | 16.600  | 119      | C E E                           | 12.100   | NS  | C E E                           | 32.100   | 108     | C E E                           | 14.700   | 94      |
| FRANCE                          | 1.700   | 121      | FRANCE                          | 1.300    | NS  | FRANCE                          | 5.800    | 171     | FRANCE                          | 2.500    | 96      |
| BELGIQUE-LUXEMBG.               | 2.700   | 142      | BELGIQUE-LUXEMBG.               | 2.000    | NS  | BELGIQUE-LUXEMBG.               | 3.600    | 106     | BELGIQUE-LUXEMBG.               | 1.600    | 114     |
| PAYS-BAS                        | 3.800   | 114      | PAYS-BAS                        | 2.400    | NS  | PAYS-BAS                        | 12.000   | 103     | PAYS-BAS                        | 6.000    | 82      |
| ALLEMAGNE RF                    | 7.000   | 119      | ALLEMAGNE RF                    | 5.200    | NS  | ALLEMAGNE RF                    | 8.900    | 95      | ALLEMAGNE RF                    | 4.600    | 105     |
| ITALIE                          | 1.900   | 106      | ITALIE                          | 1.200    | NS  | ITALIE                          | 1.800    | 100     | ITALIE                          | 4.600    | 105     |
| ROYAUME-UNI                     | 6.100   | 120      | ROYAUME-UNI                     | 4.300    | NS  | ROYAUME-UNI                     | 71.000   | 100     | ROYAUME-UNI                     | 79.100   | 103     |
| ETATS-UNIS                      | 78.900  | 108      | ETATS-UNIS                      | 52.500   | NS  | ETATS-UNIS                      | 90.400   | 104     | ETATS-UNIS                      | 28.000   | 134     |
| COLOMBIE                        | 2.700   | 50       | COLOMBIE                        | 2.100    | NS  | CANADA                          | 32.500   | 108     | COLOMBIE                        | 30.400   | 85      |
| VENEZUELA                       | 37.000  | 119      | VENEZUELA                       | 25.500   | NS  | VENEZUELA                       | 22.100   | 151     | VENEZUELA                       | 121.700  | 127     |
| JAPON                           | 9.700   | 156      | JAPON                           | 7.000    | NS  | JAPON                           | 9.800    | 96      | ARABIE SAOUDITE                 | 77.900   | 102     |
| <b>COLOMBIE</b>                 |         |          | <b>VENEZUELA G</b>              |          |     | <b>GUYANE BRIT.</b>             |          |         | <b>GUYANE BRIT.</b>             |          |         |
| JAN/DEC 65                      |         |          | JAN/MAR 65                      |          |     | JAN/DEC 65                      |          |         | JAN/SEP 65                      |          |         |
| M O N D E                       | 453.400 | 77       | M O N D E                       | 281.700  | 141 | M O N D E                       | 104.400  | 119     | M O N D E                       | 74.300   | NS      |
| C E E                           | 77.500  | 72       | C E E                           | 66.500   | 172 | C E E                           | 10.300   | 120     | C E E                           | 7.200    | NS      |
| FRANCE                          | 6.700   | 53       | FRANCE                          | 12.000   | 174 | FRANCE                          | 1.000    | 111     | FRANCE                          | 700      | NS      |
| BELGIQUE-LUXEMBG.               | 6.900   | 41       | BELGIQUE-LUXEMBG.               | 5.900    | 155 | BELGIQUE-LUXEMBG.               | 1.000    | 167     | BELGIQUE-LUXEMBG.               | 700      | NS      |
| PAYS-BAS                        | 7.100   | 65       | PAYS-BAS                        | 6.100    | 149 | PAYS-BAS                        | 4.600    | 115     | PAYS-BAS                        | 3.200    | NS      |
| ALLEMAGNE RF                    | 51.000  | 90       | ALLEMAGNE RF                    | 26.500   | 159 | ALLEMAGNE RF                    | 2.900    | 112     | ALLEMAGNE RF                    | 2.100    | NS      |
| ITALIE                          | 5.800   | 53       | ITALIE                          | 16.000   | 225 | ITALIE                          | 800      | 160     | ITALIE                          | 500      | NS      |
| ROYAUME-UNI                     | 22.400  | 65       | ROYAUME-UNI                     | 19.500   | 168 | ROYAUME-UNI                     | 32.300   | 111     | ROYAUME-UNI                     | 23.800   | NS      |
| SUEDE                           | 13.100  | 94       | DANEMARK                        | 2.800    | 156 | ETATS-UNIS                      | 25.600   | 130     | ETATS-UNIS                      | 17.800   | NS      |
| ETATS-UNIS                      | 217.000 | 77       | ETATS-UNIS                      | 128.000  | 119 | CANADA                          | 8.400    | 106     | CANADA                          | 5.700    | NS      |
| CANADA                          | 13.200  | 92       | CANADA                          | 18.600   | 188 | TRINIDAD, TOBAGO                | 11.400   | 120     | TRINIDAD, TOBAGO                | 8.400    | NS      |
| JAPON                           | 14.200  | 66       | JAPON                           | 17.000   | 183 | JAPON                           | 2.900    | 171     | JAPON                           | 1.900    | NS      |
| <b>PEROU</b>                    |         |          | <b>PEROU</b>                    |          |     | <b>PEROU</b>                    |          |         | <b>PEROU</b>                    |          |         |
| JAN/DEC 65                      |         |          | JAN/SEP 65                      |          |     | JAN/JUN 65                      |          |         | JAN/MAR 66                      |          |         |
| M O N D E                       | 729.800 | 126      | M O N D E                       | 523.600  | NS  | M O N D E                       | 327.800  | 115     | M O N D E                       | 187.500  | 132     |
| C E E                           | 148.400 | 120      | C E E                           | 104.700  | NS  | C E E                           | 64.300   | 101     | C E E                           | 41.100   | 122     |
| FRANCE                          | 14.300  | 114      | FRANCE                          | 10.200   | NS  | FRANCE                          | 7.200    | 113     | FRANCE                          | 3.700    | 86      |
| BELGIQUE-LUXEMBG.               | 12.100  | 153      | BELGIQUE-LUXEMBG.               | 8.600    | NS  | BELGIQUE-LUXEMBG.               | 4.900    | 132     | BELGIQUE-LUXEMBG.               | 3.100    | 135     |
| PAYS-BAS                        | 17.600  | 107      | PAYS-BAS                        | 11.900   | NS  | PAYS-BAS                        | 7.300    | 103     | PAYS-BAS                        | 4.600    | 82      |
| ALLEMAGNE RF                    | 85.500  | 119      | ALLEMAGNE RF                    | 60.100   | NS  | ALLEMAGNE RF                    | 36.000   | 93      | ALLEMAGNE RF                    | 24.300   | 138     |
| ITALIE                          | 18.900  | 122      | ITALIE                          | 13.900   | NS  | ITALIE                          | 8.900    | 117     | ITALIE                          | 5.400    | 138     |
| ROYAUME-UNI                     | 37.900  | 101      | ROYAUME-UNI                     | 27.300   | NS  | ROYAUME-UNI                     | 18.500   | 97      | ROYAUME-UNI                     | 8.500    | 109     |
| ETATS-UNIS                      | 290.200 | 123      | ETATS-UNIS                      | 208.000  | NS  | ETATS-UNIS                      | 129.400  | 111     | ETATS-UNIS                      | 73.400   | 146     |
| CANADA                          | 31.100  | 151      | CANADA                          | 22.500   | NS  | CANADA                          | 14.600   | 151     | CANADA                          | 5.800    | 107     |
| ARGENTINE                       | 49.200  | 119      | ARGENTINE                       | 35.900   | NS  | ARGENTINE                       | 21.600   | 102     | ARGENTINE                       | 1.000    | 111     |
| JAPON                           | 52.100  | 161      | JAPON                           | 38.300   | NS  | JAPON                           | 22.800   | 175     | JAPON                           | 11.400   | 100     |

export

Indices : même période de l'année précédente = 100

| AUSFUHLÄNDER - PAYS EXPORTATEUR  |  |                  | AUSFUHLÄNDER - PAYS EXPORTATEUR   |  |                  | AUSFUHLÄNDER - PAYS EXPORTATEUR  |  |                  | AUSFUHLÄNDER - PAYS EXPORTATEUR  |  |                  |
|--|--|------------------|---|--|------------------|--|--|------------------|--|--|------------------|
| Bestimmung   |  | 1 000 \$ Indices | Bestimmung  |  | 1 000 \$ Indices | Bestimmung   |  | 1 000 \$ Indices | Bestimmung   |  | 1 000 \$ Indices |
| Destination  |  |                  | Destination   |  |                  | Destination  |  |                  | Destination  |  |                  |
| <p>RHOESIE DU SUD<br/>M O N D E<br/>C E E</p> <p>FRANCE<br/>BELGIQUE-LUXEMBG.<br/>PAYS-BAS<br/>ALLEMAGNE RF<br/>ITALIE</p> <p>ROYAUME-UNI<br/>ZAMBIE<br/>MALAWI<br/>REP. AFRIQUE SUD<br/>JAPON</p>                       |  |                  | <p>REP. AFRIQUE SUD G<br/>JAN/DEC 65</p> <p>M O N D E<br/>C E E</p> <p>FRANCE<br/>BELGIQUE-LUXEMBG.<br/>PAYS-BAS<br/>ALLEMAGNE RF<br/>ITALIE</p> <p>ROYAUME-UNI<br/>IRLANDE<br/>ETATS-UNIS<br/>CANADA<br/>JAPON</p>       |  |                  | <p>MEXIQUE G<br/>JAN/DEC 65</p> <p>M O N D E<br/>C E E</p> <p>FRANCE<br/>BELGIQUE-LUXEMBG.<br/>PAYS-BAS<br/>ALLEMAGNE RF<br/>ITALIE</p> <p>SUISSE<br/>POLOGNE<br/>EGYPTE<br/>ETATS-UNIS<br/>JAPON</p>                  |  |                  | <p>MEXIQUE G<br/>JAN/MAR 66</p> <p>M O N D E<br/>C E E</p> <p>FRANCE<br/>BELGIQUE-LUXEMBG.<br/>PAYS-BAS<br/>ALLEMAGNE RF<br/>ITALIE</p> <p>SUISSE<br/>POLOGNE<br/>EGYPTE<br/>ETATS-UNIS<br/>JAPON</p>                    |  |                  |
| <p>GUATEMALA G<br/>JAN/DEC 65</p> <p>M O N D E<br/>C E E</p> <p>FRANCE<br/>BELGIQUE-LUXEMBG.<br/>PAYS-BAS<br/>ALLEMAGNE RF<br/>ITALIE</p> <p>ETATS-UNIS<br/>HONDURAS, REP.<br/>SALVADOR<br/>NICARAGUA<br/>JAPON</p>      |  |                  | <p>HONDURAS, REP.<br/>JAN/DEC 65</p> <p>M O N D E<br/>C E E</p> <p>FRANCE<br/>BELGIQUE-LUXEMBG.<br/>PAYS-BAS<br/>ALLEMAGNE RF<br/>ITALIE</p> <p>ETATS-UNIS<br/>GUATEMALA<br/>SALVADOR<br/>JAMAÏQUE<br/>JAPON</p>          |  |                  | <p>HONDURAS, REP.<br/>JAN/JUN 65</p> <p>M O N D E<br/>C E E</p> <p>FRANCE<br/>BELGIQUE-LUXEMBG.<br/>PAYS-BAS<br/>ALLEMAGNE RF<br/>ITALIE</p> <p>ETATS-UNIS<br/>GUATEMALA<br/>SALVADOR<br/>JAMAÏQUE<br/>JAPON</p>       |  |                  | <p>SALVADOR<br/>JAN/DEC 65</p> <p>M O N D E<br/>C E E</p> <p>FRANCE<br/>BELGIQUE-LUXEMBG.<br/>PAYS-BAS<br/>ALLEMAGNE RF<br/>ITALIE</p> <p>ETATS-UNIS<br/>GUATEMALA<br/>HONDURAS, REP.<br/>NICARAGUA<br/>JAPON</p>        |  |                  |
| <p>PANAMA, REP. N<br/>JAN/DEC 65</p> <p>M O N D E<br/>C E E</p> <p>FRANCE<br/>BELGIQUE-LUXEMBG.<br/>PAYS-BAS<br/>ALLEMAGNE RF<br/>ITALIE</p> <p>ROYAUME-UNI<br/>ETATS-UNIS<br/>SUEDE<br/>ZONE CANAL PANAMA<br/>JAPON</p> |  |                  | <p>PANAMA, REP. N<br/>JAN/SEP 65</p> <p>M O N D E<br/>C E E</p> <p>FRANCE<br/>BELGIQUE-LUXEMBG.<br/>PAYS-BAS<br/>ALLEMAGNE RF<br/>ITALIE</p> <p>ROYAUME-UNI<br/>ETATS-UNIS<br/>CANADA<br/>ZONE CANAL PANAMA<br/>JAPON</p> |  |                  | <p>JAMAÏQUE G<br/>JAN/DEC 65</p> <p>M O N D E<br/>C E E</p> <p>FRANCE<br/>BELGIQUE-LUXEMBG.<br/>PAYS-BAS<br/>ALLEMAGNE RF<br/>ITALIE</p> <p>ROYAUME-UNI<br/>NORVEGE<br/>SUEDE<br/>ETATS-UNIS<br/>CANADA</p>            |  |                  | <p>TRINIDAD, TOBAGO<br/>JAN/DEC 65</p> <p>M O N D E<br/>C E E</p> <p>FRANCE<br/>BELGIQUE-LUXEMBG.<br/>PAYS-BAS<br/>ALLEMAGNE RF<br/>ITALIE</p> <p>ROYAUME-UNI<br/>SUEDE<br/>ESPAGNE<br/>ETATS-UNIS<br/>CANADA</p>        |  |                  |
| <p>COLOMBIE<br/>JAN/DEC 65</p> <p>M O N D E<br/>C E E</p> <p>FRANCE<br/>BELGIQUE-LUXEMBG.<br/>PAYS-BAS<br/>ALLEMAGNE RF<br/>ITALIE</p> <p>ROYAUME-UNI<br/>SUEDE<br/>ESPAGNE<br/>ETATS-UNIS<br/>TRINIDAD, TOBAGO</p>      |  |                  | <p>VENEZUELA G<br/>JAN/MAR 65</p> <p>M O N D E<br/>C E E</p> <p>FRANCE<br/>BELGIQUE-LUXEMBG.<br/>PAYS-BAS<br/>ALLEMAGNE RF<br/>ITALIE</p> <p>ROYAUME-UNI<br/>ETATS-UNIS<br/>CANADA<br/>-ANTILLES NEERL.<br/>BRESIL</p>    |  |                  | <p>GUYANE BRIT.<br/>JAN/DEC 65</p> <p>M O N D E<br/>C E E</p> <p>FRANCE<br/>BELGIQUE-LUXEMBG.<br/>PAYS-BAS<br/>ALLEMAGNE RF<br/>ITALIE</p> <p>ROYAUME-UNI<br/>NORVEGE<br/>PAYS-BAS<br/>CANADA<br/>TRINIDAD, TOBAGO</p> |  |                  | <p>GUYANE BRIT.<br/>JAN/SEP 65</p> <p>M O N D E<br/>C E E</p> <p>FRANCE<br/>BELGIQUE-LUXEMBG.<br/>PAYS-BAS<br/>ALLEMAGNE RF<br/>ITALIE</p> <p>ROYAUME-UNI<br/>NORVEGE<br/>ETATS-UNIS<br/>CANADA<br/>TRINIDAD, TOBAGO</p> |  |                  |
| <p>PEROU<br/>JAN/DEC 65</p> <p>M O N D E<br/>C E E</p> <p>FRANCE<br/>BELGIQUE-LUXEMBG.<br/>PAYS-BAS<br/>ALLEMAGNE RF<br/>ITALIE</p> <p>ROYAUME-UNI<br/>ETATS-UNIS<br/>CHILI<br/>ARGENTINE<br/>JAPON</p>                  |  |                  | <p>PEROU<br/>JAN/SEP 65</p> <p>M O N D E<br/>C E E</p> <p>FRANCE<br/>BELGIQUE-LUXEMBG.<br/>PAYS-BAS<br/>ALLEMAGNE RF<br/>ITALIE</p> <p>ROYAUME-UNI<br/>ETATS-UNIS<br/>CHILI<br/>ARGENTINE<br/>JAPON</p>                   |  |                  | <p>PEROU<br/>JAN/JUN 65</p> <p>M O N D E<br/>C E E</p> <p>FRANCE<br/>BELGIQUE-LUXEMBG.<br/>PAYS-BAS<br/>ALLEMAGNE RF<br/>ITALIE</p> <p>ROYAUME-UNI<br/>ETATS-UNIS<br/>CHILI<br/>ARGENTINE<br/>JAPON</p>                |  |                  | <p>PEROU<br/>JAN/MAR 66</p> <p>M O N D E<br/>C E E</p> <p>FRANCE<br/>BELGIQUE-LUXEMBG.<br/>PAYS-BAS<br/>ALLEMAGNE RF<br/>ITALIE</p> <p>ROYAUME-UNI<br/>ETATS-UNIS<br/>CHILI<br/>ARGENTINE<br/>JAPON</p>                  |  |                  |

HANDEL DER DRITTEN LÄNDER  
mit EWG- und wichtigen andern Ländern

TAB. 16

import

Indices: Vergleichszeitraum des Vorjahres = 100.

| EINFUHLRLÄNDER - PAYS IMPORTATEUR |                     |            | EINFUHLRLÄNDER - PAYS IMPORTATEUR |                    |            | EINFUHLRLÄNDER - PAYS IMPORTATEUR |                     |            | EINFUHLRLÄNDER - PAYS IMPORTATEUR |                   |            |
|-----------------------------------|---------------------|------------|-----------------------------------|--------------------|------------|-----------------------------------|---------------------|------------|-----------------------------------|-------------------|------------|
| Ursprung                          |                     | 1 000 \$.  | Indices                           | Ursprung           |            | 1 000 \$.                         | Indices             | Ursprung   |                                   | 1 000 \$.         | Indices    |
| Origine                           |                     |            |                                   | Origine            |            |                                   |                     | Origine    |                                   |                   |            |
| <b>BRESIL</b> G                   |                     |            | <b>BRESIL</b> G                   |                    |            | <b>CHILI</b>                      |                     |            | <b>CHILI</b>                      |                   |            |
| JAN/DEC 65                        |                     |            | JAN/MAR 66                        |                    |            | JAN/DEC 65                        |                     |            | JAN/SEP 65                        |                   |            |
| M.O.N.D.E.<br>C.E.E.              | 1097.500<br>186.800 | 87<br>89   | M.O.N.D.E.<br>C.E.E.              | 305.600<br>46.300  | 122<br>115 | M.O.N.D.E.<br>C.E.E.              | 603.600<br>109.300  | 99<br>89   | M.O.N.D.E.<br>C.E.E.              | 404.600<br>72.600 | 96<br>85   |
| FRANCE                            | 33.200              | 65         | FRANCE                            | 7.000              | 83         | FRANCE                            | 15.300              | 50         | FRANCE                            | 9.800             | 42         |
| BELGIQUE-LUXEMBG.                 | 12.800              | 87         | BELGIQUE-LUXEMBG.                 | 3.400              | 121        | BELGIQUE-LUXEMBG.                 | 7.200               | 136        | BELGIQUE-LUXEMBG.                 | 4.500             | 141        |
| PAYS-BAS                          | 19.000              | 127        | PAYS-BAS                          | 4.600              | 105        | PAYS-BAS                          | 10.400              | 170        | PAYS-BAS                          | 7.700             | 183        |
| ALLEMAGNE RF                      | 96.900              | 93         | ALLEMAGNE RF                      | 24.500             | 121        | ALLEMAGNE RF                      | 63.600              | 95         | ALLEMAGNE RF                      | 44.200            | 90         |
| ITALIE                            | 25.500              | 96         | ITALIE                            | 6.800              | 158        | ITALIE                            | 12.800              | 90         | ITALIE                            | 6.400             | 100        |
| U.R.S.S.                          | 35.000              | 126        | U.R.S.S.                          | 8.100              | 90         | ROYAUME-UNI                       | 38.400              | 92         | ROYAUME-UNI                       | 28.800            | 100        |
| ETATS-UNIS                        | 325.700             | 75         | ETATS-UNIS                        | 128.400            | 208        | ETATS-UNIS                        | 237.000             | 107        | ETATS-UNIS                        | 152.200           | 94         |
| VENEZUELA                         | 82.000              | 90         | VENEZUELA                         | 16.700             | 63         | PEROU                             | 24.000              | 75         | PEROU                             | 19.200            | 89         |
| ARGENTINE                         | 132.100             | 114        | ARGENTINE                         | 24.300             | 86         | BRESIL                            | 20.700              | 170        | BRESIL                            | 12.700            | 155        |
| JAPON                             | 36.800              | 109        | JAPON                             | 7.900              | 105        | ARGENTINE                         | 51.200              | 83         | ARGENTINE                         | 35.900            | 88         |
| <b>BOLIVIE</b>                    |                     |            | <b>PARAGUAY</b>                   |                    |            | <b>PARAGUAY</b>                   |                     |            | <b>PARAGUAY</b>                   |                   |            |
| JAN/DEC 65                        |                     |            | JAN/DEC 65                        |                    |            | JAN/JUN 66                        |                     |            | JAN/MAR 66                        |                   |            |
| M.O.N.D.E.<br>C.E.E.              | 134.100<br>24.900   | 130<br>146 | M.O.N.D.E.<br>C.E.E.              | 44.000<br>10.800   | 130<br>161 | M.O.N.D.E.<br>C.E.E.              | 23.500<br>6.900     | 118<br>153 | M.O.N.D.E.<br>C.E.E.              | 11.200<br>2.900   | 111<br>138 |
| FRANCE                            | 1.700               | 155        | FRANCE                            | 800                | 160        | FRANCE                            | 600                 | 150        | FRANCE                            | 300               | 150        |
| BELGIQUE-LUXEMBG.                 | 1.900               | 106        | BELGIQUE-LUXEMBG.                 | 500                | 83         | BELGIQUE-LUXEMBG.                 | 300                 | 300        | BELGIQUE-LUXEMBG.                 | 200               | 200        |
| PAYS-BAS                          | 4.500               | 346        | PAYS-BAS                          | 500                | 71         | PAYS-BAS                          | 300                 | 300        | PAYS-BAS                          | 200               | 200        |
| ALLEMAGNE RF                      | 14.700              | 128        | ALLEMAGNE RF                      | 9.000              | 184        | ALLEMAGNE RF                      | 4.700               | 121        | ALLEMAGNE RF                      | 1.700             | 100        |
| ITALIE                            | 2.100               | 150        | ITALIE                            |                    |            | ITALIE                            | 1.000               | NS         | ITALIE                            | 900               | NS         |
| ROYAUME-UNI                       | 7.100               | 142        | ROYAUME-UNI                       | 3.100              | 135        | ROYAUME-UNI                       | 1.700               | 89         | ROYAUME-UNI                       | 900               | 82         |
| ETATS-UNIS                        | 58.600              | 111        | SUEDE                             | 1.500              | 167        | SUEDE                             | 1.000               | 125        | SUEDE                             | 400               | 100        |
| BRESIL                            | 2.100               | 124        | ETATS-UNIS                        | 9.500              | 132        | ETATS-UNIS                        | 4.800               | 89         | ETATS-UNIS                        | 2.500             | 114        |
| ARGENTINE                         | 7.200               | 228        | ANTILLES NEERL.                   | 2.600              | 124        | ANTILLES NEERL.                   | 1.300               | 118        | ANTILLES NEERL.                   | 700               | 117        |
| JAPON                             | 16.900              | 174        | ARGENTINE                         | 8.900              | 95         | ARGENTINE                         | 4.200               | 135        | ARGENTINE                         | 2.200             | 105        |
| <b>URUGUAY</b>                    |                     |            | <b>URUGUAY</b>                    |                    |            | <b>ARGENTINE</b>                  |                     |            | <b>SYRIE</b>                      |                   |            |
| JAN/DEC 65                        |                     |            | JAN/JUN 65                        |                    |            | JAN/DEC 65                        |                     |            | JAN/DEC 65                        |                   |            |
| M.O.N.D.E.<br>C.E.E.              | 150.900<br>37.100   | 76<br>86   | M.O.N.D.E.<br>C.E.E.              | 93.800<br>25.000   | NS<br>NS   | M.O.N.D.E.<br>C.E.E.              | 1198.600<br>271.200 | 111<br>89  | M.O.N.D.E.<br>C.E.E.              | 212.600<br>60.900 | 90<br>97   |
| FRANCE                            | 5.900               | 74         | FRANCE                            | 3.900              | NS         | FRANCE                            | 46.400              | 92         | FRANCE                            | 13.300            | 105        |
| BELGIQUE-LUXEMBG.                 | 4.000               | 95         | BELGIQUE-LUXEMBG.                 | 2.800              | NS         | BELGIQUE-LUXEMBG.                 | 15.600              | 121        | BELGIQUE-LUXEMBG.                 | 5.200             | 75         |
| PAYS-BAS                          | 3.500               | 95         | PAYS-BAS                          | 2.500              | NS         | PAYS-BAS                          | 18.900              | 95         | PAYS-BAS                          | 6.100             | 77         |
| ALLEMAGNE RF                      | 17.700              | 83         | ALLEMAGNE RF                      | 11.500             | NS         | ALLEMAGNE RF                      | 110.400             | 103        | ALLEMAGNE RF                      | 22.300            | 104        |
| ITALIE                            | 6.000               | 100        | ITALIE                            | 4.300              | NS         | ITALIE                            | 79.900              | 70         | ITALIE                            | 12.000            | 100        |
| ROYAUME-UNI                       | 15.100              | 97         | ROYAUME-UNI                       | 9.100              | NS         | ROYAUME-UNI                       | 72.500              | 90         | ROYAUME-UNI                       | 18.000            | 90         |
| ETATS-UNIS                        | 20.500              | 67         | ETATS-UNIS                        | 12.000             | NS         | ETATS-UNIS                        | 272.900             | 107        | ETATS-UNIS                        | 14.300            | 97         |
| VENEZUELA                         | 13.000              | 135        | VENEZUELA                         | 9.500              | NS         | VENEZUELA                         | 3.400               | 111        | VENEZUELA                         | 9.800             | 72         |
| BRESIL                            | 13.000              | 72         | BRESIL                            | 7.500              | NS         | BRESIL                            | 142.400             | 162        | IRAK                              | 17.000            | 100        |
| ARGENTINE                         | 8.800               | 49         | ARGENTINE                         | 4.700              | NS         | JAPON                             | 44.100              | 188        | JAPON                             | 10.000            | 123        |
| <b>IRAK</b>                       |                     |            | <b>IRAN</b>                       |                    |            | <b>IRAN</b>                       |                     |            | <b>IRAN</b>                       |                   |            |
| JAN/JUN 65                        |                     |            | JAN/DEC 65                        |                    |            | JAN/SEP 65                        |                     |            | JAN/MAR 66                        |                   |            |
| M.O.N.D.E.<br>C.E.E.              | 232.600<br>43.400   | 109<br>111 | M.O.N.D.E.<br>C.E.E.              | 859.500<br>304.300 | 128<br>141 | M.O.N.D.E.<br>C.E.E.              | 6.563<br>231.200    | 1<br>149   | M.O.N.D.E.<br>C.E.E.              | 251.300<br>92.800 | 108<br>116 |
| FRANCE                            | 3.200               | 152        | FRANCE                            | 48.900             | 165        | FRANCE                            | 39.700              | 179        | FRANCE                            | 9.300             | 57         |
| BELGIQUE-LUXEMBG.                 | 10.300              | 134        | BELGIQUE-LUXEMBG.                 | 23.000             | 161        | BELGIQUE-LUXEMBG.                 | 19.200              | 176        | BELGIQUE-LUXEMBG.                 | 7.400             | 112        |
| PAYS-BAS                          | 3.500               | 70         | PAYS-BAS                          | 24.000             | 121        | PAYS-BAS                          | 17.600              | 123        | PAYS-BAS                          | 8.500             | 167        |
| ALLEMAGNE RF                      | 17.900              | 98         | ALLEMAGNE RF                      | 169.900            | 136        | ALLEMAGNE RF                      | 124.800             | 141        | ALLEMAGNE RF                      | 52.100            | 129        |
| ITALIE                            | 8.500               | 139        | ITALIE                            | 38.500             | 139        | ITALIE                            | 29.900              | 155        | ITALIE                            | 12.500            | 136        |
| ROYAUME-UNI                       | 21.600              | 74         | ROYAUME-UNI                       | 111.300            | 114        | ROYAUME-UNI                       | 81.800              | 107        | ROYAUME-UNI                       | 31.000            | 118        |
| U.R.S.S.                          | 27.000              | 209        | ETATS-UNIS                        | 154.700            | 142        | ETATS-UNIS                        | 122.200             | 138        | ETATS-UNIS                        | 40.700            | 104        |
| ETATS-UNIS                        | 24.800              | 90         | JAPON                             | 67.300             | 152        | JAPON                             | 50.800              | 154        | JAPON                             | 21.100            | 129        |
| CEYLAN, MALDIVES                  | 3.400               | 27         | FORMOSE (TAIWAN)                  | 19.200             | NS         | FORMOSE (TAIWAN)                  | 13.600              | NS         | FORMOSE (TAIWAN)                  | 2.300             | 46         |
| JAPON                             | 10.700              | 162        | AUSTRALIE                         | 21.200             | 230        | AUSTRALIE                         | 19.100              | 490        | AUSTRALIE                         | 3.800             | 27         |
| <b>ISRAEL</b>                     |                     |            | <b>ISRAEL</b>                     |                    |            | <b>JORDANIE</b>                   |                     |            | <b>PAKISTAN</b> G                 |                   |            |
| JAN/JUN 66                        |                     |            | JAN/MAR 66                        |                    |            | JAN/MAR 66                        |                     |            | JAN/MAR 66                        |                   |            |
| M.O.N.D.E.<br>C.E.E.              | 434.271<br>105.254  | 102<br>106 | M.O.N.D.E.<br>C.E.E.              | 227.127<br>54.526  | 110<br>105 | M.O.N.D.E.<br>C.E.E.              | 43.100<br>8.300     | 123<br>103 | M.O.N.D.E.<br>C.E.E.              | 222.300<br>45.800 | 80<br>74   |
| FRANCE                            | 17.282              | 90         | FRANCE                            | 9.343              | 83         | FRANCE                            | 900                 | 100        | FRANCE                            | 2.700             | 40         |
| BELGIQUE-LUXEMBG.                 | 15.097              | 111        | BELGIQUE-LUXEMBG.                 | 7.210              | 101        | BELGIQUE-LUXEMBG.                 | 1.100               | 85         | BELGIQUE-LUXEMBG.                 | 2.400             | 52         |
| PAYS-BAS                          | 19.502              | 134        | PAYS-BAS                          | 9.790              | 132        | PAYS-BAS                          | 1.000               | 111        | PAYS-BAS                          | 3.200             | 119        |
| ALLEMAGNE RF                      | 37.042              | 104        | ALLEMAGNE RF                      | 19.820             | 109        | ALLEMAGNE RF                      | 3.900               | 105        | ALLEMAGNE RF                      | 26.200            | 173        |
| ITALIE                            | 16.331              | 101        | ITALIE                            | 8.363              | 103        | ITALIE                            | 1.400               | 127        | ITALIE                            | 11.300            | 174        |
| ROYAUME-UNI                       | 80.967              | 98         | ROYAUME-UNI                       | 38.241             | 103        | ROYAUME-UNI                       | 5.600               | 137        | ROYAUME-UNI                       | 28.800            | 71         |
| SUEDE                             | 6.241               | 122        | SUEDE                             | 3.849              | 128        | ETATS-UNIS                        | 6.800               | 151        | ETATS-UNIS                        | 80.200            | 85         |
| FINLANDE                          | 3.300               | 86         | FINLANDE                          | 1.960              | 79         | LIBAN                             | 2.300               | 82         | LIBAN                             | 1.800             | 129        |
| SUISSE                            | 13.169              | 108        | SUISSE                            | 6.584              | 114        | SYRIE                             | 2.900               | 119        | SYRIE                             | 100               | 1          |
| ETATS-UNIS                        | 119.953             | 111        | ETATS-UNIS                        | 68.245             | 155        | JAPON                             | 2.000               | 125        | UNION INDIENNE                    | 100               | 1          |
|                                   |                     |            |                                   |                    |            |                                   |                     |            | JAPON                             | 18.200            | 58         |

TAB. 16  
**export**

COMMERCE DES PAYS TIERS  
avec la CEE et ses principaux concurrents

Indices : même période de l'année précédente = 100

| AUSFUHLÄNDER - PAYS EXPORTATEUR |  |          |         | AUSFUHLÄNDER - PAYS EXPORTATEUR |  |          |         | AUSFUHLÄNDER - PAYS EXPORTATEUR |  |          |         | AUSFUHLÄNDER - PAYS EXPORTATEUR |  |          |         |
|---------------------------------|--|----------|---------|---------------------------------|--|----------|---------|---------------------------------|--|----------|---------|---------------------------------|--|----------|---------|
| Bestimmung                      |  | 1 000 \$ | Indices | Bestimmung                      |  | 1 000 \$ | Indices | Bestimmung                      |  | 1 000 \$ | Indices | Bestimmung                      |  | 1 000 \$ | Indices |
| Destination                     |  |          |         | Destination                     |  |          |         | Destination                     |  |          |         | Destination                     |  |          |         |
| <b>BRESIL</b> G JAN/DEC 65      |  |          |         | <b>BRESIL</b> G JAN/MAR 66      |  |          |         | <b>CHILI</b> JAN/DEC 65         |  |          |         | <b>CHILI</b> JAN/SEP 65         |  |          |         |
| M O N D E                       |  | 1595.700 | 112     | M O N D E                       |  | 395.600  | 132     | M O N D E                       |  | 687.800  | 110     | M O N D E                       |  | 527.000  | 117     |
| C E E                           |  | 412.400  | 111     | C E E                           |  | 98.400   | 142     | C E E                           |  | 220.400  | 125     | C E E                           |  | 179.500  | 151     |
| FRANCE                          |  | 56.200   | 110     | FRANCE                          |  | 14.400   | 107     | FRANCE                          |  | 18.100   | 102     | FRANCE                          |  | 16.000   | 111     |
| BELGIQUE-LUXEMBG.               |  | 48.100   | 116     | BELGIQUE-LUXEMBG.               |  | 9.100    | 144     | BELGIQUE-LUXEMBG.               |  | 14.500   | 76      | BELGIQUE-LUXEMBG.               |  | 11.600   | 127     |
| PAYS-BAS                        |  | 81.700   | 103     | PAYS-BAS                        |  | 21.000   | 132     | PAYS-BAS                        |  | 72.400   | 158     | PAYS-BAS                        |  | 62.600   | 127     |
| ALLEMAGNE RF                    |  | 141.200  | 106     | ALLEMAGNE RF                    |  | 31.500   | 127     | ALLEMAGNE RF                    |  | 90.500   | 118     | ALLEMAGNE RF                    |  | 70.000   | 140     |
| ITALIE                          |  | 85.200   | 125     | ITALIE                          |  | 22.400   | 252     | ITALIE                          |  | 24.900   | 151     | ITALIE                          |  | 19.300   | 147     |
| ROYAUME-UNI                     |  | 61.900   | 98      | ROYAUME-UNI                     |  | 17.600   | 141     | ROYAUME-UNI                     |  | 77.300   | 98      | ROYAUME-UNI                     |  | 62.700   | 99      |
| SUEDE                           |  | 55.100   | 107     | SUEDE                           |  | 13.200   | 106     | SUEDE                           |  | 22.300   | 100     | SUEDE                           |  | 17.200   | 102     |
| ETATS-UNIS                      |  | 498.900  | 105     | ETATS-UNIS                      |  | 130.000  | 142     | ETATS-UNIS                      |  | 213.100  | 99      | ETATS-UNIS                      |  | 156.100  | 99      |
| CANADA                          |  | 46.200   | 209     | CANADA                          |  | 3.900    | 108     | ARGENTINE                       |  | 26.500   | 128     | ARGENTINE                       |  | 18.800   | 136     |
| ARGENTINE                       |  | 141.000  | 155     | ARGENTINE                       |  | 24.100   | 90      | JAPON                           |  | 74.000   | 133     | JAPON                           |  | 55.400   | 139     |
| <b>BOLIVIE</b> JAN/DEC 65       |  |          |         | <b>PARAGUAY</b> JAN/DEC 65      |  |          |         | <b>PARAGUAY</b> JAN/JUN 66      |  |          |         | <b>PARAGUAY</b> JAN/MAR 66      |  |          |         |
| M O N D E                       |  | 131.900  | 116     | M O N D E                       |  | 57.300   | 115     | M O N D E                       |  | 23.500   | 94      | M O N D E                       |  | 9.500    | 98      |
| C E E                           |  | 10.700   | 81      | C E E                           |  | 8.000    | 133     | C E E                           |  | 2.900    | 112     | C E E                           |  | 1.200    | 100     |
| FRANCE                          |  | 100      | NS      | FRANCE                          |  | 1.500    | 214     | FRANCE                          |  | 300      | 100     | FRANCE                          |  | 100      | 100     |
| BELGIQUE-LUXEMBG.               |  | 1.800    | 67      | BELGIQUE-LUXEMBG.               |  | 2.000    | 143     | BELGIQUE-LUXEMBG.               |  | 600      | 150     | BELGIQUE-LUXEMBG.               |  | 400      | 200     |
| PAYS-BAS                        |  | 17.100   | 60      | PAYS-BAS                        |  | 7.900    | 108     | PAYS-BAS                        |  | 1.300    | 118     | PAYS-BAS                        |  | 500      | 100     |
| ALLEMAGNE RF                    |  | 6.700    | 126     | ALLEMAGNE RF                    |  | 1.400    | 175     | ALLEMAGNE RF                    |  | 700      | 175     | ALLEMAGNE RF                    |  | 200      | 200     |
| ITALIE                          |  |          |         | ITALIE                          |  | 1.300    | 108     | ITALIE                          |  |          |         | ITALIE                          |  |          |         |
| ROYAUME-UNI                     |  | 58.800   | 107     | ROYAUME-UNI                     |  | 5.800    | 87      | ROYAUME-UNI                     |  | 1.900    | 76      | ROYAUME-UNI                     |  | 600      | 75      |
| ESPAGNE                         |  | 56.200   | 138     | ESPAGNE                         |  | 3.400    | 179     | ESPAGNE                         |  | 1.300    | 143     | ESPAGNE                         |  | 1.700    | 300     |
| BRESIL                          |  | 1.300    | 163     | ETATS-UNIS                      |  | 14.500   | 123     | ETATS-UNIS                      |  | 5.600    | 81      | ETATS-UNIS                      |  | 1.400    | 74      |
| ARGENTINE                       |  | 900      | 90      | URUGUAY                         |  | 2.200    | 76      | URUGUAY                         |  | 1.900    | 136     | URUGUAY                         |  | 600      | 120     |
| JAPON                           |  | 2.700    | 96      | ARGENTINE                       |  | 14.700   | 127     | ARGENTINE                       |  | 7.000    | 99      | ARGENTINE                       |  | 3.000    | 83      |
| <b>URUGUAY</b> JAN/DEC 65       |  |          |         | <b>URUGUAY</b> JAN/JUN 65       |  |          |         | <b>ARGENTINE</b> JAN/DEC 65     |  |          |         | <b>SYRIE</b> JAN/OEC 65         |  |          |         |
| M O N D E                       |  | 191.300  | 107     | M O N D E                       |  | 91.300   | NS      | M O N D E                       |  | 1492.500 | 106     | M O N D E                       |  | 168.700  | 96      |
| C E E                           |  | 63.500   | 88      | C E E                           |  | 30.000   | NS      | C E E                           |  | 603.100  | 98      | C E E                           |  | 28.400   | 54      |
| FRANCE                          |  | 11.100   | 152     | FRANCE                          |  | 5.900    | NS      | FRANCE                          |  | 55.000   | 83      | FRANCE                          |  | 9.200    | 102     |
| BELGIQUE-LUXEMBG.               |  | 4.200    | 96      | BELGIQUE-LUXEMBG.               |  | 2.000    | NS      | BELGIQUE-LUXEMBG.               |  | 49.000   | 92      | BELGIQUE-LUXEMBG.               |  | 1.600    | 300     |
| PAYS-BAS                        |  | 17.600   | 72      | PAYS-BAS                        |  | 7.900    | NS      | PAYS-BAS                        |  | 161.100  | 116     | PAYS-BAS                        |  | 2.800    | 9       |
| ALLEMAGNE RF                    |  | 16.100   | 95      | ALLEMAGNE RF                    |  | 7.800    | NS      | ALLEMAGNE RF                    |  | 99.200   | 90      | ALLEMAGNE RF                    |  | 500      | 133     |
| ITALIE                          |  | 14.500   | 77      | ITALIE                          |  | 6.400    | NS      | ITALIE                          |  | 238.800  | 97      | ITALIE                          |  | 10.500   | 131     |
| ROYAUME-UNI                     |  | 30.700   | 101     | ROYAUME-UNI                     |  | 15.600   | NS      | ROYAUME-UNI                     |  | 153.300  | 100     | U.R.S.S.                        |  | 16.900   | 103     |
| ESPAGNE                         |  | 14.700   | 201     | ESPAGNE                         |  | 10.000   | NS      | U.R.S.S.                        |  | 81.900   | 542     | ROUMANIE                        |  | 12.900   | 76      |
| ETATS-UNIS                      |  | 32.100   | 213     | ETATS-UNIS                      |  | 16.700   | NS      | ETATS-UNIS                      |  | 95.600   | 102     | LIBAN                           |  | 37.200   | 112     |
| COLOMBIE                        |  | 4.600    | 88      | COLOMBIE                        |  | 2.900    | NS      | BRESIL                          |  | 107.100  | 110     | ARABIE SEUDOITE                 |  | 9.100    | 128     |
| BRESIL                          |  | 5.400    | 284     | BRESIL                          |  | 500      | NS      | CHINE CONTINENT.                |  | 83.700   | 91      | CHINE CONTINENT.                |  | 16.800   | 59      |
| <b>IRAK</b> JAN/JUN 65          |  |          |         | <b>IRAN</b> JAN/DEC 65          |  |          |         | <b>IRAN</b> JAN/SEP 65          |  |          |         | <b>IRAN</b> JAN/MAR 66          |  |          |         |
| M O N D E                       |  | 443.600  | 108     | M O N D E                       |  | 1302.200 | 104     | M O N D E                       |  | 932.300  | NS      | M O N D E                       |  | 334.700  | 119     |
| C E E                           |  | 204.100  | 101     | C E E                           |  | 334.400  | 138     | C E E                           |  | 235.200  | NS      | C E E                           |  | 75.900   | 126     |
| FRANCE                          |  | 71.900   | 115     | FRANCE                          |  | 75.200   | 97      | FRANCE                          |  | 48.500   | NS      | FRANCE                          |  | 25.000   | 170     |
| BELGIQUE-LUXEMBG.               |  | 8.900    | 47      | BELGIQUE-LUXEMBG.               |  | 51.900   | 127     | BELGIQUE-LUXEMBG.               |  | 38.000   | NS      | BELGIQUE-LUXEMBG.               |  | 8.200    | NS      |
| PAYS-BAS                        |  | 36.500   | 100     | PAYS-BAS                        |  | 108.700  | 182     | PAYS-BAS                        |  | 78.800   | NS      | PAYS-BAS                        |  | 16.600   | 96      |
| ALLEMAGNE RF                    |  | 31.400   | 85      | ALLEMAGNE RF                    |  | 46.100   | 94      | ALLEMAGNE RF                    |  | 33.500   | NS      | ALLEMAGNE RF                    |  | 13.100   | 102     |
| ITALIE                          |  | 55.400   | 116     | ITALIE                          |  | 52.500   | 341     | ITALIE                          |  | 34.500   | NS      | ITALIE                          |  | 13.000   | 88      |
| ROYAUME-UNI                     |  | 64.600   | 86      | ROYAUME-UNI                     |  | 159.800  | 93      | ROYAUME-UNI                     |  | 112.500  | NS      | ROYAUME-UNI                     |  | 50.600   | 158     |
| ESPAGNE                         |  | 15.600   | 99      | ETATS-UNIS                      |  | 69.300   | 87      | ETATS-UNIS                      |  | 53.000   | NS      | ETATS-UNIS                      |  | 12.900   | 76      |
| TURQUIE                         |  | 5.700    | 69      | ADEN                            |  | 56.100   | 118     | ADEN                            |  | 42.700   | NS      | ADEN                            |  | 10.200   | 57      |
| REP. AFRIQUE SUD                |  | 5.900    | 51      | UNION INDIENNE                  |  | 68.500   | 79      | UNION INDIENNE                  |  | 53.800   | NS      | UNION INDIENNE                  |  | 10.800   | 47      |
| JAPON                           |  | 33.800   | 199     | JAPON                           |  | 205.800  | 106     | JAPON                           |  | 139.900  | NS      | JAPON                           |  | 67.200   | 242     |
| <b>ISRAEL</b> JAN/JUN 66        |  |          |         | <b>ISRAEL</b> JAN/MAR 66        |  |          |         | <b>JORDANIE</b> JAN/MAR 66      |  |          |         | <b>PAKISTAN</b> G JAN/MAR 66    |  |          |         |
| M O N D E                       |  | 277.965  | 114     | M O N D E                       |  | 155.435  | 114     | M O N D E                       |  | 12.700   | 289     | M O N D E                       |  | 165.600  | 121     |
| C E E                           |  | 88.509   | 119     | C E E                           |  | 53.044   | 123     | C E E                           |  | 400      | 100     | C E E                           |  | 31.500   | 230     |
| FRANCE                          |  | 11.016   | 110     | FRANCE                          |  | 6.719    | 135     | FRANCE                          |  |          |         | FRANCE                          |  | 7.700    | 220     |
| BELGIQUE-LUXEMBG.               |  | 16.517   | 135     | BELGIQUE-LUXEMBG.               |  | 7.314    | 108     | BELGIQUE-LUXEMBG.               |  |          |         | BELGIQUE-LUXEMBG.               |  | 10.400   | 325     |
| PAYS-BAS                        |  | 32.009   | 116     | PAYS-BAS                        |  | 16.328   | 118     | PAYS-BAS                        |  |          |         | PAYS-BAS                        |  | 3.400    | 149     |
| ALLEMAGNE RF                    |  | 4.997    | 144     | ALLEMAGNE RF                    |  | 22.639   | 134     | ALLEMAGNE RF                    |  |          |         | ALLEMAGNE RF                    |  | 5.900    | 174     |
| ITALIE                          |  |          |         | ITALIE                          |  | 2.044    | 136     | ITALIE                          |  | 400      | 100     | ITALIE                          |  | 4.100    | 241     |
| ROYAUME-UNI                     |  | 37.738   | 111     | ROYAUME-UNI                     |  | 23.682   | 113     | YOUOSLAVIE                      |  | 100      | NS      | ROYAUME-UNI                     |  | 19.900   | 120     |
| SUISSE                          |  | 13.896   | 100     | SUISSE                          |  | 7.426    | 90      | LIBAN                           |  | 1.000    | 125     | ETATS-UNIS                      |  | 17.000   | 167     |
| ETATS-UNIS                      |  | 37.109   | 129     | ETATS-UNIS                      |  | 18.418   | 129     | SYRIE                           |  | 1.300    | 325     | UNION INDIENNE                  |  |          |         |
| JAPON                           |  | 8.122    | 94      | JAPON                           |  | 3.801    | 81      | ARABIE SEUDOITE                 |  | 400      | 44      | JAPON                           |  | 10.300   | 149     |
| HONG KONG                       |  | 10.727   | 134     | HONG KONG                       |  | 5.393    | 135     | KOWEIT                          |  | 700      | 117     | HONG KONG                       |  | 9.500    | 142     |

HANDEL DER DRITTEN LÄNDER  
mit EWG- und wichtigen andern Ländern

TAB. 16

import

Indices: Vergleichszeitraum des Vorjahres = 100

| EINFUHLRLÄNDER - PAYS IMPORTATEUR |                     |            | EINFUHLRLÄNDER - PAYS IMPORTATEUR |                     |            | EINFUHLRLÄNDER - PAYS IMPORTATEUR |                    |            | EINFUHLRLÄNDER - PAYS IMPORTATEUR |                   |            |
|-----------------------------------|---------------------|------------|-----------------------------------|---------------------|------------|-----------------------------------|--------------------|------------|-----------------------------------|-------------------|------------|
| Ursprung                          |                     | 1 000 \$   | Indices                           | Ursprung            |            | 1 000 \$                          | Indices            | Ursprung   |                                   | 1 000 \$          | Indices    |
| Origine                           |                     |            |                                   | Origine             |            |                                   |                    | Origine    |                                   |                   |            |
| UNION INDIENNE G JAN/DEC 65       |                     |            | UNION INDIENNE G JAN/MAR 66       |                     |            | CEYLAN, MALDIVES G JAN/DEC 65     |                    |            | CEYLAN, MALDIVES G JAN/MAR 66     |                   |            |
| M O N D E<br>C E E                | 2818.600<br>441.600 | 124<br>140 | M O N D E<br>C E E                | 755.700<br>87.800   | 123<br>94  | M O N D E<br>C E E                | 309.800<br>37.500  | 74<br>78   | M O N D E<br>C E E                | 92.000<br>8.200   | 135<br>122 |
| FRANCE                            | 38.700              | 128        | FRANCE                            | 9.800               | 84         | FRANCE                            | 8.600              | 63         | FRANCE                            | 900               | 75         |
| BELGIQUE-LUXEMBG.                 | 21.900              | 130        | BELGIQUE-LUXEMBG.                 | 7.500               | 149        | BELGIQUE-LUXEMBG.                 | 3.700              | 67         | BELGIQUE-LUXEMBG.                 | 900               | 180        |
| PAYS-BAS                          | 31.800              | 147        | PAYS-BAS                          | 8.200               | 200        | PAYS-BAS                          | 3.700              | 93         | PAYS-BAS                          | 3.000             | 176        |
| ALLEMAGNE RF                      | 299.300             | 149        | ALLEMAGNE RF                      | 53.100              | 86         | ALLEMAGNE RF                      | 9.800              | 72         | ALLEMAGNE RF                      | 2.500             | 132        |
| ITALIE                            | 43.900              | 106        | ITALIE                            | 9.400               | 81         | ITALIE                            | 5.500              | 122        | ITALIE                            | 900               | 64         |
| ROYAUME-UNI                       | 330.300             | 103        | ROYAUME-UNI                       | 68.100              | 81         | ROYAUME-UNI                       | 55.400             | 82         | ROYAUME-UNI                       | 15.200            | 132        |
| U.R.S.S.                          | 169.600             | 117        | U.R.S.S.                          | 42.000              | 109        | U.R.S.S.                          | 21.000             | 148        | U.R.S.S.                          | 4.600             | 81         |
| ETATS-UNIS                        | 974.800             | 138        | ETATS-UNIS                        | 297.000             | 198        | UNION INDIENNE                    | 28.100             | 77         | UNION INDIENNE                    | 7.700             | 128        |
| IRAN                              | 63.200              | 95         | IRAN                              | 26.300              | 148        | CHINE CONTINENT.                  | 23.900             | 56         | CHINE CONTINENT.                  | 9.100             | 260        |
| JAPON                             | 174.700             | 121        | JAPON                             | 35.900              | 82         | JAPON                             | 23.400             | 83         | JAPON                             | 6.600             | 89         |
| UNION BIRMANE G JAN/DEC 65        |                     |            | UNION BIRMANE G JAN/SEP 65        |                     |            | THAILANDE G JAN/DEC 65            |                    |            | VIETNAM SUO JAN/DEC 65            |                   |            |
| M O N D E<br>C E E                | 247.300<br>29.600   | 92<br>67   | M O N D E<br>C E E                | 197.600<br>25.000   | 115<br>82  | M O N D E<br>C E E                | 731.300<br>115.400 | 110<br>110 | M O N D E<br>C E E                | 356.400<br>31.600 | 120<br>87  |
| FRANCE                            | 4.200               | 45         | FRANCE                            | 3.100               | 56         | FRANCE                            | 7.500              | 63         | FRANCE                            | 12.000            | 71         |
| BELGIQUE-LUXEMBG.                 | 1.700               | 59         | BELGIQUE-LUXEMBG.                 | 1.900               | 79         | BELGIQUE-LUXEMBG.                 | 5.800              | 109        | BELGIQUE-LUXEMBG.                 | 2.400             | 104        |
| PAYS-BAS                          | 9.600               | 61         | PAYS-BAS                          | 8.200               | 75         | PAYS-BAS                          | 23.700             | 98         | PAYS-BAS                          | 2.000             | 125        |
| ALLEMAGNE RF                      | 8.100               | 60         | ALLEMAGNE RF                      | 5.900               | 59         | ALLEMAGNE RF                      | 62.800             | 121        | ALLEMAGNE RF                      | 8.000             | 100        |
| ITALIE                            | 5.800               | 242        | ITALIE                            | 5.500               | 550        | ITALIE                            | 15.400             | 129        | ITALIE                            | 7.200             | 96         |
| ROYAUME-UNI                       | 21.900              | 85         | ROYAUME-UNI                       | 18.500              | 123        | ROYAUME-UNI                       | 69.900             | 114        | ETATS-UNIS                        | 161.800           | 128        |
| ETATS-UNIS                        | 16.600              | 65         | ETATS-UNIS                        | 13.600              | 181        | ETATS-UNIS                        | 141.000            | 129        | MALAYSIA                          | 15.900            | 408        |
| PAKISTAN                          | 12.900              | 80         | PAKISTAN                          | 11.700              | 104        | JAPON                             | 231.100            | 105        | COREE DU SUD                      | 18.300            | 258        |
| CHINE CONTINENT.                  | 27.700              | 87         | CHINE CONTINENT.                  | 19.300              | 68         | FORMOSE (TAIWAN)                  | 17.300             | 99         | JAPON                             | 32.800            | 103        |
| JAPON                             | 71.500              | 154        | JAPON                             | 56.500              | 173        | HONG KONG                         | 18.800             | 101        | FORMOSE (TAIWAN)                  | 47.100            | 124        |
| CAMBODGE JAN/DEC 65               |                     |            | PHILIPPINES G JAN/MAR 66          |                     |            | COREE DU SUD JAN/JUN 66           |                    |            | COREE DU SUD JAN/MAR 66           |                   |            |
| M O N D E<br>C E E                | 103.100<br>29.100   | 126<br>149 | M O N D E<br>C E E                | 224.200<br>22.000   | 130<br>105 | M O N D E<br>C E E                | 300.200<br>17.700  | 176<br>190 | M O N D E<br>C E E                | 129.300<br>10.800 | 167<br>263 |
| FRANCE                            | 20.700              | 168        | FRANCE                            | 2.600               | 108        | FRANCE                            | 500                | NS         | FRANCE                            | 100               | NS         |
| BELGIQUE-LUXEMBG.                 | 1.700               | 140        | BELGIQUE-LUXEMBG.                 | 2.700               | 117        | BELGIQUE-LUXEMBG.                 | 700                | 78         | BELGIQUE-LUXEMBG.                 | 7.200             | 133        |
| PAYS-BAS                          | 2.100               | 91         | PAYS-BAS                          | 4.500               | 102        | PAYS-BAS                          | 1.200              | 67         | PAYS-BAS                          | 500               | 71         |
| ALLEMAGNE RF                      | 4.500               | 141        | ALLEMAGNE RF                      | 10.700              | 110        | ALLEMAGNE RF                      | 14.400             | 248        | ALLEMAGNE RF                      | 9.300             | 332        |
| ITALIE                            | 1.100               | 92         | ITALIE                            | 1.500               | 71         | ITALIE                            | 900                | 113        | ITALIE                            | 500               | 167        |
| ROYAUME-UNI                       | 5.200               | 149        | ROYAUME-UNI                       | 8.100               | 93         | ETATS-UNIS                        | 118.800            | 163        | ETATS-UNIS                        | 47.100            | 142        |
| TCHECOSLOVAQUIE                   | 5.200               | 144        | ETATS-UNIS                        | 80.000              | 141        | MALAYSIA                          | 5.700              | 407        | MALAYSIA                          | 3.000             | 375        |
| MALAYSIA                          | 4.000               | 364        | INDONESIE                         | 6.700               | 134        | PHILIPPINES                       | 9.900              | 241        | PHILIPPINES                       | 4.100             | 205        |
| CHINE CONTINENT.                  | 14.100              | 136        | JAPON                             | 65.400              | 142        | JAPON                             | 112.400            | 204        | JAPON                             | 47.600            | 196        |
| JAPON                             | 17.500              | 104        | AUSTRALIE                         | 5.800               | 112        | FORMOSE (TAIWAN)                  | 3.700              | 112        | FORMOSE (TAIWAN)                  | 2.200             | 129        |
| FORMOSE (TAIWAN) JAN/DEC 65       |                     |            | FORMOSE (TAIWAN) JAN/MAR 66       |                     |            | HONG KONG G JAN/JUN 66            |                    |            | HONG KONG G JAN/MAR 66            |                   |            |
| M O N D E<br>C E E                | 556.700<br>29.400   | 131<br>119 | M O N D E<br>C E E                | 137.400<br>7.000    | 81<br>125  | M O N D E<br>C E E                | 802.200<br>65.000  | 102<br>92  | M O N D E<br>C E E                | 392.500<br>30.300 | 100<br>94  |
| FRANCE                            | 1.900               | 112        | FRANCE                            | 500                 | 167        | FRANCE                            | 6.000              | 94         | FRANCE                            | 2.900             | 83         |
| BELGIQUE-LUXEMBG.                 | 3.800               | 67         | BELGIQUE-LUXEMBG.                 | 400                 | 200        | BELGIQUE-LUXEMBG.                 | 16.700             | 130        | BELGIQUE-LUXEMBG.                 | 7.200             | 189        |
| PAYS-BAS                          | 3.900               | 170        | PAYS-BAS                          | 800                 | 100        | PAYS-BAS                          | 11.300             | 104        | PAYS-BAS                          | 5.000             | 91         |
| ALLEMAGNE RF                      | 17.000              | 106        | ALLEMAGNE RF                      | 4.500               | 141        | ALLEMAGNE RF                      | 20.900             | 80         | ALLEMAGNE RF                      | 10.400            | 83         |
| ITALIE                            | 5.800               | 161        | ITALIE                            | 800                 | 73         | ITALIE                            | 10.100             | 69         | ITALIE                            | 4.800             | 69         |
| ETATS-UNIS                        | 178.900             | 129        | ETATS-UNIS                        | 41.200              | 101        | ROYAUME-UNI                       | 82.900             | 95         | ROYAUME-UNI                       | 44.400            | 102        |
| IRAK                              | 23.300              | 123        | IRAK                              | 1.700               | 71         | ETATS-UNIS                        | 87.200             | 99         | ETATS-UNIS                        | 41.100            | 104        |
| PHILIPPINES                       | 13.100              | 88         | PHILIPPINES                       | 2.800               | 165        | THAILANDE                         | 28.900             | 135        | THAILANDE                         | 13.900            | 128        |
| JAPON                             | 223.800             | 150        | JAPON                             | 53.500              | 135        | CHINE CONTINENT.                  | 201.300            | 102        | CHINE CONTINENT.                  | 100.300           | 101        |
| AUSTRALIE                         | 12.460              | 135        | AUSTRALIE                         | 4.100               | 241        | JAPON                             | 140.100            | 101        | JAPON                             | 65.800            | 93         |
| AUSTRALIE G JAN/DEC 65            |                     |            | AUSTRALIE G JAN/JUN 66            |                     |            | AUSTRALIE G JAN/MAR 66            |                    |            | NOUVELLE-ZELANDE G JAN/MAR 66     |                   |            |
| M O N D E<br>C E E                | 3323.600<br>414.400 | 112<br>126 | M O N D E<br>C E E                | 1578.900<br>200.700 | 98<br>97   | M O N D E<br>C E E                | 821.500<br>98.300  | 103<br>104 | M O N D E<br>C E E                | 247.600<br>16.500 | 118<br>110 |
| FRANCE                            | 90.200              | 158        | FRANCE                            | 50.700              | 124        | FRANCE                            | 24.100             | 139        | FRANCE                            | 1.900             | 119        |
| BELGIQUE-LUXEMBG.                 | 28.700              | 139        | BELGIQUE-LUXEMBG.                 | 7.800               | 43         | BELGIQUE-LUXEMBG.                 | 3.900              | 60         | BELGIQUE-LUXEMBG.                 | 1.300             | 93         |
| PAYS-BAS                          | 45.300              | 120        | PAYS-BAS                          | 20.800              | 103        | PAYS-BAS                          | 10.900             | 106        | PAYS-BAS                          | 3.700             | 95         |
| ALLEMAGNE RF                      | 193.800             | 120        | ALLEMAGNE RF                      | 94.400              | 94         | ALLEMAGNE RF                      | 46.000             | 100        | ALLEMAGNE RF                      | 6.600             | 110        |
| ITALIE                            | 56.400              | 108        | ITALIE                            | 27.000              | 97         | ITALIE                            | 13.400             | 91         | ITALIE                            | 3.000             | 143        |
| ROYAUME-UNI                       | 892.100             | 112        | ROYAUME-UNI                       | 410.500             | 91         | ROYAUME-UNI                       | 209.200            | 88         | ROYAUME-UNI                       | 101.300           | 118        |
| ETATS-UNIS                        | 785.800             | 104        | ETATS-UNIS                        | 385.800             | 101        | ETATS-UNIS                        | 216.000            | 138        | ETATS-UNIS                        | 26.300            | 146        |
| CANADA                            | 135.600             | 108        | CANADA                            | 51.100              | 78         | CANADA                            | 26.000             | 75         | CANADA                            | 9.800             | 95         |
| INDONESIE                         | 71.000              | 107        | INDONESIE                         | 33.600              | 95         | INDONESIE                         | 19.200             | 127        | JAPON                             | 13.400            | 106        |
| JAPON                             | 270.000             | 118        | JAPON                             | 140.500             | 146        | JAPON                             | 70.200             | 97         | AUSTRALIE                         | 40.500            | 116        |

## export

Indices : même période de l'année précédente = 100

| AUSFUHLÄNDER - PAYS EXPORTATEUR |  |          | AUSFUHLÄNDER - PAYS EXPORTATEUR |                   |  | AUSFUHLÄNDER - PAYS EXPORTATEUR |         |                   | AUSFUHLÄNDER - PAYS EXPORTATEUR |          |         |                   |  |         |     |
|---------------------------------|--|----------|---------------------------------|-------------------|--|---------------------------------|---------|-------------------|---------------------------------|----------|---------|-------------------|--|---------|-----|
| Bestimmung                      |  | 1 000 \$ | Indices                         | Bestimmung        |  | 1 000 \$                        | Indices | Bestimmung        |                                 | 1 000 \$ | Indices |                   |  |         |     |
| Destination                     |  |          |                                 | Destination       |  |                                 |         | Destination       |                                 |          |         | Destination       |  |         |     |
| UNION INDIENNE G JAN/DEC 65     |  |          | UNION INDIENNE G JAN/MAR 66     |                   |  | CEYLAN, MALDIVES G JAN/DEC 65   |         |                   | CEYLAN, MALDIVES G JAN/MAR 66   |          |         |                   |  |         |     |
| M O N D E C E E                 |  | 1686.100 | 97                              | M O N D E C E E   |  | 426.400                         | 100     | M O N D E C E E   |                                 | 409.600  | 106     | M O N D E C E E   |  | 91.400  | 98  |
|                                 |  | 117.700  | 95                              |                   |  | 28.900                          | 104     |                   |                                 | 34.400   | 103     |                   |  | 6.200   | 79  |
| FRANCE                          |  | 22.100   | 88                              | FRANCE            |  | 6.900                           | 123     | FRANCE            |                                 | 3.200    | 97      | FRANCE            |  | 700     | 117 |
| BELGIQUE-LUXEMBG.               |  | 21.200   | 139                             | BELGIQUE-LUXEMBG. |  | 4.100                           | 79      | BELGIQUE-LUXEMBG. |                                 | 1.300    | 100     | BELGIQUE-LUXEMBG. |  | 300     | 100 |
| PAYS-BAS                        |  | 17.300   | 80                              | PAYS-BAS          |  | 3.300                           | 85      | PAYS-BAS          |                                 | 8.900    | 101     | PAYS-BAS          |  | 1.200   | 63  |
| ALLEMAGNE RF                    |  | 39.500   | 98                              | ALLEMAGNE RF      |  | 9.300                           | 116     | ALLEMAGNE RF      |                                 | 13.200   | 106     | ALLEMAGNE RF      |  | 2.200   | 76  |
| ITALIE                          |  | 17.600   | 81                              | ITALIE            |  | 5.300                           | 104     | ITALIE            |                                 | 7.800    | 103     | ITALIE            |  | 1.800   | 86  |
| ROYAUME-UNI                     |  | 311.600  | 87                              | ROYAUME-UNI       |  | 63.500                          | 93      | ROYAUME-UNI       |                                 | 106.100  | 95      | ROYAUME-UNI       |  | 21.800  | 88  |
| U.R.S.S.                        |  | 184.200  | 116                             | U.R.S.S.          |  | 54.500                          | 129     | U.R.S.S.          |                                 | 20.400   | 94      | U.R.S.S.          |  | 4.600   | 128 |
| EGYPTE                          |  | 53.300   | 159                             | EGYPTE            |  | 13.800                          | 133     | ETATS-UNIS        |                                 | 30.800   | 99      | ETATS-UNIS        |  | 8.400   | 111 |
| ETATS-UNIS                      |  | 310.300  | 99                              | ETATS-UNIS        |  | 77.300                          | 96      | CHINE CONTINENT.  |                                 | 36.100   | 141     | CHINE CONTINENT.  |  | 10.200  | 104 |
| JAPON                           |  | 116.400  | 88                              | JAPON             |  | 40.100                          | 113     | AUSTRALIE         |                                 | 21.100   | 114     | AUSTRALIE         |  | 4.100   | 75  |
| UNION BIRMANE G JAN/DEC 65      |  |          | UNION BIRMANE G JAN/SEP 65      |                   |  | THAÏLANDE G JAN/DEC 65          |         |                   | VIETNAM SUD JAN/DEC 65          |          |         |                   |  |         |     |
| M O N D E C E E                 |  | 224.800  | 95                              | M O N D E C E E   |  | 191.400                         | 95      | M O N D E C E E   |                                 | 622.700  | 105     | M O N D E C E E   |  | 35.300  | 74  |
|                                 |  | 18.300   | 130                             |                   |  | 15.800                          | 149     |                   |                                 | 82.500   | 105     |                   |  | 20.200  | 80  |
| FRANCE                          |  | 900      | 150                             | FRANCE            |  | 700                             | 140     | FRANCE            |                                 | 9.400    | 121     | FRANCE            |  | 11.900  | 83  |
| BELGIQUE-LUXEMBG.               |  | 2.600    | 135                             | BELGIQUE-LUXEMBG. |  | 2.300                           | 128     | BELGIQUE-LUXEMBG. |                                 | 5.400    | 82      | BELGIQUE-LUXEMBG. |  | 300     | 150 |
| PAYS-BAS                        |  | 4.800    | 113                             | PAYS-BAS          |  | 4.000                           | 129     | PAYS-BAS          |                                 | 24.800   | 90      | PAYS-BAS          |  | 700     | 64  |
| ALLEMAGNE RF                    |  | 6.200    | 95                              | ALLEMAGNE RF      |  | 5.600                           | 112     | ALLEMAGNE RF      |                                 | 30.800   | 111     | ALLEMAGNE RF      |  | 5.600   | 69  |
| ITALIE                          |  | 3.800    | 181                             | ITALIE            |  | 3.200                           | 213     | ITALIE            |                                 | 12.100   | 130     | ITALIE            |  | 1.700   | 121 |
| UNION INDIENNE                  |  | 23.100   | 125                             | UNION INDIENNE    |  | 21.400                          | 123     | ETATS-UNIS        |                                 | 40.500   | 152     | ROYAUME-UNI       |  | 4.300   | 86  |
| CEYLAN, MALDIVES                |  | 28.000   | 106                             | CEYLAN, MALDIVES  |  | 22.600                          | 102     | UNION INDIENNE    |                                 | 43.400   | 58      | ETATS-UNIS        |  | 1.700   | 199 |
| PHILIPPINES                     |  | 31.000   | 341                             | PHILIPPINES       |  | 31.000                          | 341     | MALAYSIA          |                                 | 130.300  | 107     | MALAYSIA          |  | 2.000   | 87  |
| CHINE CONTINENT.                |  | 17.500   | 105                             | CHINE CONTINENT.  |  | 14.300                          | 102     | JAPON             |                                 | 115.600  | 90      | JAPON             |  | 3.700   | 88  |
| JAPON                           |  | 22.000   | 139                             | JAPON             |  | 19.200                          | 206     | HONG KONG         |                                 | 41.300   | 86      | HONG KONG         |  | 1.700   | 74  |
| CAMBODGE JAN/DEC 65             |  |          | PHILIPPINES G JAN/MAR 66        |                   |  | COREE DU SUD JAN/JUN 66         |         |                   | COREE DU SUD JAN/MAR 66         |          |         |                   |  |         |     |
| M O N D E C E E                 |  | 105.300  | 121                             | M O N D E C E E   |  | 207.400                         | 121     | M O N D E C E E   |                                 | 116.300  | 163     | M O N D E C E E   |  | 50.900  | 185 |
|                                 |  | 26.400   | 115                             |                   |  | 33.000                          | 186     |                   |                                 | 10.000   | 185     |                   |  | 4.300   | 215 |
| FRANCE                          |  | 20.300   | 105                             | FRANCE            |  | 700                             | 100     | FRANCE            |                                 | 800      | 400     | FRANCE            |  | 500     | 500 |
| BELGIQUE-LUXEMBG.               |  | 1.200    | 275                             | BELGIQUE-LUXEMBG. |  | 3.300                           | 150     | BELGIQUE-LUXEMBG. |                                 | 1.600    | 145     | BELGIQUE-LUXEMBG. |  | 600     | 75  |
| PAYS-BAS                        |  | 6.200    | 105                             | PAYS-BAS          |  | 17.400                          | 196     | PAYS-BAS          |                                 | 2.400    | 114     | PAYS-BAS          |  | 1.000   | 200 |
| ALLEMAGNE RF                    |  | 3.600    | 133                             | ALLEMAGNE RF      |  | 13.000                          | 176     | ALLEMAGNE RF      |                                 | 4.400    | 293     | ALLEMAGNE RF      |  | 1.900   | 63  |
| ITALIE                          |  | 1.200    | 600                             | ITALIE            |  | 1.600                           | 320     | ITALIE            |                                 | 800      | 160     | ITALIE            |  | 300     | 100 |
| MALAYSIA                        |  | 16.000   | 137                             | ROYAUME-UNI       |  | 2.100                           | 81      | SUEDE             |                                 | 5.900    | 246     | SUEDE             |  | 2.600   | 371 |
| PHILIPPINES                     |  | 5.700    | 713                             | ETATS-UNIS        |  | 89.400                          | 97      | ETATS-UNIS        |                                 | 43.700   | 180     | ETATS-UNIS        |  | 17.900  | 192 |
| CHINE CONTINENT.                |  | 6.500    | 195                             | COREE DU SUD      |  | 3.400                           | 378     | VIETNAM SUD       |                                 | 7.100    | 187     | VIETNAM SUD       |  | 2.000   | 154 |
| JAPON                           |  | 5.500    | 141                             | JAPON             |  | 63.100                          | 136     | JAPON             |                                 | 29.600   | 152     | JAPON             |  | 15.500  | 207 |
| HONG KONG                       |  | 7.900    | 103                             | FORMOSE (TAIWAN)  |  | 1.900                           | 112     | HONG KONG         |                                 | 3.200    | 60      | HONG KONG         |  | 1.300   | 46  |
| FORMOSE (TAIWAN) JAN/DEC 65     |  |          | FORMOSE (TAIWAN) JAN/MAR 66     |                   |  | HONG KONG G JAN/JUN 66          |         |                   | HONG KONG G JAN/MAR 66          |          |         |                   |  |         |     |
| M O N D E C E E                 |  | 449.600  | 104                             | M O N D E C E E   |  | 106.100                         | 100     | M O N D E C E E   |                                 | 592.700  | 108     | M O N D E C E E   |  | 296.900 | 107 |
|                                 |  | 41.700   | 149                             |                   |  | 11.600                          | 135     |                   |                                 | 66.300   | 128     |                   |  | 34.400  | 127 |
| FRANCE                          |  | 600      | 20                              | FRANCE            |  | 200                             | 200     | FRANCE            |                                 | 4.100    | 205     | FRANCE            |  | 1.900   | 173 |
| BELGIQUE-LUXEMBG.               |  | 2.200    | 220                             | BELGIQUE-LUXEMBG. |  | 2.500                           | 250     | BELGIQUE-LUXEMBG. |                                 | 8.300    | 143     | BELGIQUE-LUXEMBG. |  | 3.800   | 136 |
| PAYS-BAS                        |  | 6.200    | 105                             | PAYS-BAS          |  | 2.100                           | 131     | PAYS-BAS          |                                 | 11.300   | 147     | PAYS-BAS          |  | 5.100   | 124 |
| ALLEMAGNE RF                    |  | 30.600   | 182                             | ALLEMAGNE RF      |  | 8.300                           | 134     | ALLEMAGNE RF      |                                 | 37.100   | 147     | ALLEMAGNE RF      |  | 20.400  | 121 |
| ITALIE                          |  | 2.100    | 175                             | ITALIE            |  | 500                             | 100     | ITALIE            |                                 | 5.500    | 120     | ITALIE            |  | 3.200   | 139 |
| ETATS-UNIS                      |  | 99.100   | 122                             | ETATS-UNIS        |  | 27.800                          | 128     | ROYAUME-UNI       |                                 | 87.200   | 111     | ROYAUME-UNI       |  | 43.200  | 113 |
| THAÏLANDE                       |  | 16.300   | 110                             | THAÏLANDE         |  | 3.600                           | 92      | ETATS-UNIS        |                                 | 157.700  | 111     | ETATS-UNIS        |  | 75.900  | 113 |
| VIETNAM SUD                     |  | 44.200   | 130                             | VIETNAM SUD       |  | 14.700                          | 186     | INDONESIE         |                                 | 18.200   | 114     | INDONESIE         |  | 9.300   | 92  |
| JAPON                           |  | 139.800  | 105                             | JAPON             |  | 20.100                          | 61      | MALAYSIA          |                                 | 18.900   | 37      | MALAYSIA          |  | 10.000  | 37  |
| HONG KONG                       |  | 29.000   | 84                              | HONG KONG         |  | 6.400                           | 91      | JAPON             |                                 | 36.100   | 106     | JAPON             |  | 16.600  | 101 |
| AUSTRALIE G JAN/DEC 65          |  |          | AUSTRALIE G JAN/JUN 66          |                   |  | AUSTRALIE G JAN/MAR 66          |         |                   | NOUVELLE-ZELANDE G JAN/MAR 66   |          |         |                   |  |         |     |
| M O N D E C E E                 |  | 3013.900 | 98                              | M O N D E C E E   |  | 1554.800                        | 103     | M O N D E C E E   |                                 | 740.100  | 100     | M O N D E C E E   |  | 320.400 | 108 |
|                                 |  | 430.100  | 109                             |                   |  | 243.400                         | 116     |                   |                                 | 120.200  | 115     |                   |  | 48.200  | 110 |
| FRANCE                          |  | 127.800  | 95                              | FRANCE            |  | 70.100                          | 107     | FRANCE            |                                 | 35.600   | 108     | FRANCE            |  | 18.400  | 130 |
| BELGIQUE-LUXEMBG.               |  | 57.600   | 298                             | BELGIQUE-LUXEMBG. |  | 27.400                          | 94      | BELGIQUE-LUXEMBG. |                                 | 12.000   | 86      | BELGIQUE-LUXEMBG. |  | 9.700   | 114 |
| PAYS-BAS                        |  | 39.300   | 176                             | PAYS-BAS          |  | 15.400                          | 112     | PAYS-BAS          |                                 | 9.000    | 134     | PAYS-BAS          |  | 3.600   | 116 |
| ALLEMAGNE RF                    |  | 99.900   | 98                              | ALLEMAGNE RF      |  | 59.400                          | 122     | ALLEMAGNE RF      |                                 | 26.500   | 119     | ALLEMAGNE RF      |  | 9.300   | 90  |
| ITALIE                          |  | 105.500  | 98                              | ITALIE            |  | 71.100                          | 133     | ITALIE            |                                 | 37.100   | 130     | ITALIE            |  | 6.600   | 94  |
| ROYAUME-UNI                     |  | 524.600  | 87                              | ROYAUME-UNI       |  | 270.800                         | 103     | ROYAUME-UNI       |                                 | 136.700  | 106     | ROYAUME-UNI       |  | 155.800 | 93  |
| ETATS-UNIS                      |  | 327.400  | 114                             | ETATS-UNIS        |  | 198.300                         | 138     | ETATS-UNIS        |                                 | 97.800   | 122     | ETATS-UNIS        |  | 40.600  | 126 |
| CHINE CONTINENT.                |  | 164.600  | 138                             | CHINE CONTINENT.  |  | 44.800                          | 49      | CHINE CONTINENT.  |                                 | 21.900   | 66      | CANADA            |  | 4.100   | 95  |
| JAPON                           |  | 495.200  | 94                              | JAPON             |  | 279.100                         | 114     | JAPON             |                                 | 132.200  | 106     | JAPON             |  | 22.100  | 260 |
| NOUVELLE-ZELANDE                |  | 188.300  | 104                             | NOUVELLE-ZELANDE  |  | 86.600                          | 107     | NOUVELLE-ZELANDE  |                                 | 39.600   | 107     | AUSTRALIE         |  | 12.900  | 121 |

Index der veröffentlichten Globalzahlen nach Meldeländern,  
unterteilt nach Ursprung oder Bestimmung

Index de parution des chiffres globaux par pays  
déclarants, ventilés par origine ou destination

| Meldeland<br>oder -zone | Veröffentlichter<br>Berichtszeitraum<br>(kumulativ) |    |      |    |    |      | Période parue<br>(cumulative) | Pays déclarants |      |                    |      |    |    |      |    |    |    |  |
|-------------------------|---|----|------|----|----|------|-------------------------------|-----------------|------|--------------------|------|----|----|------|----|----|----|--|
|                         | 1964  |    | 1965 |    |    | 1966 |                               |                 | 1964 |                    | 1965 |    |    | 1966 |    |    |    |  |
|                         | S   | D  | M    | S  | D  | M    | J                             | S               | S    | D                  | M    | J  | S  | D    | M  | J  | S  |  |
|                         | Ausgabe Nr. (1) :                                   |    |      |    |    |      |                               |                 |      | No d'édition (1) : |      |    |    |      |    |    |    |  |
| <b>CEE</b>              | 11  | 2  | 5    | 7  | 11 | 2    | 6                             | 8               | 12   | <b>AMERIQUE</b>    |      |    |    |      |    |    |    |  |
| FRANCE                  | 11  | 2  | 5    | 7  | 11 | 2    | 6                             | 8               | 12   | 3                  | 4    | 7  | 10 | 2    | 10 | 12 | 12 |  |
| BELGIQUE-LUXBG          | 11  | 2  | 5    | 7  | 11 | 2    | 6                             | 8               | 12   | 3                  | 6    | 8  | 8  | 12   | 12 | 12 | 12 |  |
| PAYS-BAS                | 11  | 2  | 5    | 7  | 11 | 2    | 6                             | 8               | 12   | 4                  | 9    | 8  | 1  | 11   | 12 | 12 | 12 |  |
| ALLEMAGNE RF            | 11  | 2  | 5    | 7  | 11 | 2    | 6                             | 8               | 12   | 9                  | 11   | 11 | 12 | 12   |    |    |    |  |
| ITALIE                  | 11  | 2  | 5    | 7  | 11 | 2    | 6                             | 8               | 12   | 10                 |      | 12 | 12 | 12   |    |    |    |  |
|                         | <b>EUROPE</b>                                       |    |      |    |    |      |                               |                 |      | 10                 |      |    |    |      |    |    |    |  |
| ROYAUME-UNI             | 11  | 2  | 5    | 7  | 11 | 2    | 10                            | 12              | 12   | <b>ASIE</b>        |      |    |    |      |    |    |    |  |
| ISLANDE                 | 1   | 3  | 6    | 10 | 12 | 11   |                               |                 |      | 4                  | 7    | 10 | 1  | 11   | 12 |    |    |  |
| IRLANDE                 | 1   | 4  | 7    | 11 | 1  | 10   | 12                            | 12              |      | 7                  | 9    | 3  | 11 | 12   |    |    |    |  |
| NORVEGE                 | 12  | 4  | 6    | 9  | 12 | 3    | 10                            | 12              | 12   | 5                  | 9    | 1  | 11 | 11   | 12 |    |    |  |
| SUEDE                   | 11  | 2  | 6    | 9  | 11 | 2    | 10                            | 12              | 12   | 8                  | 11   | 12 |    |      |    |    |    |  |
| FINLANDE                | 12  | 4  | 7    | 10 | 12 | 12   | 12                            |                 |      | 11                 | 11   | 11 | 12 | 12   |    |    |    |  |
| DANEMARK                | 12  | 3  | 6    | 9  | 11 | 2    | 10                            | 12              | 12   | 1                  |      |    |    |      |    |    |    |  |
| SUISSE                  | 11  | 2  | 5    | 7  | 11 | 2    | 10                            | 12              | 12   | 7                  | 11   | 12 | 12 | 12   |    |    | 12 |  |
| AUTRICHE                | 12  | 3  | 7    | 9  | 12 | 3    | 12                            | 12              |      | 4                  | 7    | 10 | 1  | 11   | 12 |    | 12 |  |
| PORTUGAL                | 12  | 3  | 6    | 9  | 12 | 10   | 12                            | 12              |      | 9                  | 8    | 8  | 12 | 12   |    |    |    |  |
| ESPAGNE                 | 2   | 6  | 7    | 11 | 2  | 10   | 12                            | 12              |      | 11                 |      |    |    | 12   |    |    |    |  |
| MALTE                   | 10  | 10 | 12   | 11 | 12 | 12   |                               |                 |      | 3                  | 5    | 11 | 1  | 3    | 12 |    | 12 |  |
| YUGOSLAVIE              | 3   | 3  | 7    | 12 | 3  | 11   |                               |                 |      | 11                 |      | 12 | 12 |      |    |    |    |  |
| GRECE                   | 12  | 3  | 7    | 9  | 1  | 10   | 12                            | 12              |      | 4                  | 7    | 11 | 3  | 11   | 12 |    |    |  |
| TURQUIE                 | 12  | 3  | 7    | 10 | 1  | 10   | 12                            | 12              |      | 9                  | 8    | 8  | 12 | 12   |    |    |    |  |
| URSS                    | 2   |    |      |    |    | 12   |                               |                 |      | 11                 |      |    |    | 12   |    |    |    |  |
| ZONE MARK-EST           | 9   |    |      |    |    |      |                               |                 |      |                    |      |    |    |      |    |    |    |  |
| POLOGNE                 | 1   | 4  | 7    | 11 | 3  | 12   | 12                            | 12              |      | 4                  | 7    | 9  | 3  | 3    | 11 |    |    |  |
| TSCHECOSLOVAQUIE        | 4   | 9  | 1    | 11 | 12 | 12   |                               |                 |      | 6                  | 9    | 10 | 3  | 3    | 12 |    |    |  |
| HONGRIE                 | 11  |    |      |    |    |      |                               |                 |      | 9                  | 10   | 8  | 12 |      |    |    |    |  |
| ROUMANIE                | 9   |    |      |    |    | 12   |                               |                 |      | 10                 |      | 11 | 12 | 12   |    |    | 12 |  |
| BULGARIE                | 11  |    |      |    |    |      |                               |                 |      | 11                 |      |    |    |      |    |    |    |  |
|                         | <b>AFRIQUE</b>                                      |    |      |    |    |      |                               |                 |      | 12                 | 3    | 6  | 9  | 3    | 3  | 12 | 12 |  |
| MAROC                   | 4   | 7  | 9    | 11 |    |      |                               |                 |      | 4                  | 7    | 10 | 1  | 3    | 11 |    | 12 |  |
| TUNISIE                 | 5   | 9  | 11   | 2  | 11 | 12   | 12                            |                 |      | 4                  | 7    | 9  | 1  | 3    | 12 |    | 12 |  |
| LIBYE                   | 4   | 7  | 10   | 11 | 11 | 12   |                               |                 |      | 7                  | 7    | 1  | 3  | 11   | 12 |    | 12 |  |
| EGYPTE                  | 9   | 8  | 12   | 12 | 12 | 12   |                               |                 |      | 10                 | 1    | 3  | 12 | 12   |    |    |    |  |
| SOUDAN                  | 7   | 10 | 11   | 12 | 12 | 12   |                               |                 |      | 7                  | 7    | 2  | 3  | 11   | 12 |    |    |  |
| SIERRA LEONE            | 4   | 7  | 9    | 11 | 3  | 11   | 12                            |                 |      | 8                  |      |    |    |      |    |    |    |  |
| GHANA                   | 7   | 7  | 11   | 1  | 11 | 12   |                               |                 |      | 7                  | 9    | 11 |    | 12   |    |    |    |  |
| NIGERIA                 | 9   | 9  | 1    | 1  | 12 | 12   | 12                            |                 |      | 7                  | 1    | 1  | 3  | 11   | 12 |    |    |  |
| ANGOLA                  | 7   | 9  | 1    | 3  | 12 | 12   |                               |                 |      | 6                  | 9    |    |    |      |    |    |    |  |
| ETHIOPIE                | 9   |    |      |    |    |      |                               |                 |      | 6                  | 9    |    |    |      |    |    |    |  |
| KENYA                   | 5   | 9  | 1    | 3  | 12 | 12   | 12                            |                 |      |                    |      |    |    |      |    |    |    |  |
| OUGANDA                 | 5   | 9  | 2    | 3  | 12 | 12   | 12                            |                 |      |                    |      |    |    |      |    |    |    |  |
| TANGANYIKA              | 5   | 9  | 1    | 3  | 12 | 12   | 12                            |                 |      | 4                  | 7    | 9  | 1  | 3    | 11 |    | 12 |  |
| MAURICE                 | 5   | 9  | 11   | 11 | 12 | 12   |                               |                 |      | 3                  | 7    | 9  | 11 | 3    | 11 |    | 12 |  |
| MOZAMBIQUE              | 4   | 1  | 1    | 3  | 12 |      |                               |                 |      | 1                  | 5    | 7  | 10 | 1    | 10 |    | 12 |  |
| RHODESIE, NYASSALAND    | 9   | 11 |      |    |    |      |                               |                 |      | 4                  | 7    | 10 | 1  | 11   | 12 |    | 12 |  |
| ZAMBIE                  | 10  | 11 | 11   |    |    |      |                               |                 |      | 2                  | 7    | 7  | 10 | 1    | 11 |    | 12 |  |
| RHODESIE DU SUD         |   |    |      |    | 12 | 3    | 12                            |                 |      |                    |      |    |    |      |    |    |    |  |
| REP AFRIQUE SUD         | 7   | 9  | 1    | 11 | 12 |      |                               |                 |      | <b>OCEANIE</b>     |      |    |    |      |    |    |    |  |
|                         |   |    |      |    |    |      |                               |                 |      | 1                  | 4    | 7  | 10 | 3    | 12 |    | 12 |  |
|                         |   |    |      |    |    |      |                               |                 |      | 4                  | 7    | 9  | 1  | 3    | 11 |    | 12 |  |

Für die vor 1963 erschienenen Zeiträume siehe Heft 12-1965, Seite 122.

(1) *Monatsstatistik 1966.*  
*Monatsstatistik 1965.*  
*Monatsstatistik 1964.*

Pour les périodes parues avant 1963, voir n° 12-1965, page 122.

(1) *Statistiques mensuelles 1966.*  
*Statistiques mensuelles 1965.*  
*Statistiques mensuelles 1964.*



|   | Währungseinheit<br>Unité nationale | Gegenwert in Dollar<br>Equivalent en dollars |            |          |        |  |
|---|------------------------------------|--|------------|----------|--------|--|
|   |                                    | 1963   | 1964       | 1965     | 1966   |  |
| Frankreich  | 1 000 Francs                       | 202,55                                       | →          | →        | →      | France   |
| Belgien-Luxemburg   | 1 000 Francs belges                | 20,00  | →          | →        | →      | Belgique-Luxembourg  |
| Niederlande   | 1 000 Gulden                       | 276,243                                      | →          | →        | →      | Pays-Bas   |
| Deutschland (BR)  | 1 000 Deutsche Mark                | 250,000                                      | →          | →        | →      | Allemagne (RF)   |
| Italien   | 1 000 Lire                         | 1,6  | →          | →        | →      | Italie   |
| Algerien  | 1 000 Francs                       | 202,55                                       | →          | →        | →      | Algérie  |
|   | 1 000 Dinars                       |  | 202,55     | →        | →      |  |
| Guadeloupe, Franz-Guayana, Martinique   | 1 000 Francs                       | 202,55                                       | →          | →        | →      | Guadeloupe, Guyane française, Martinique   |
| Réunion, Kamerun, Rep. Madagaskar, Tschad, Zentralafrikanische Rep., Gabun, Kongo (Brazzav.), Senegal, Sudan, Mauritaniens, Elfenbeinküste, Obervolta, Dahome, Niger und Togo | 1 000 Francs CFA                   | 4,05100                                      | →          | →        | →      | Réunion, Cameroun, Rép. Malgache, Tchad, Rép. Centrafricaine, Gabon, Congo (Brazza), Sénégal, Soudan, Mauritanie, Côte d'Ivoire, Haute Volta, Dahomey, Niger, Togo |
| Kongo (Léopoldville)  | 1 000 Francs congolais             | 16,00  | →          | →        | →      | Congo (Léopoldville)   |
| Burundi, Rwanda   | 1 000 Francs                       | 20,00  | →          | 6,061    | →      | Burundi, Rwanda  |
| Französische Somaliküste  | 1 000 Francs Djibouti              | 4,66435                                      | →          | →        | →      | Côte Française des Somalis   |
| Somalia   | 1 000 Somali                       | 140,00                                       | →          | →        | →      | Somalie, Rép.  |
| Curaçao, Aruba, Surinam   | 1 000 Gulden                       | 530,264                                      | →          | →        | →      | Curaçao, Aruba, Surinam  |
| Neukaledonien, Französisch-Polynesien   | 1 000 Francs CFP                   | 11,14025                                     | →          | →        | →      | Nouvelle Calédonie, Polynésie Française  |
| Vereinigtes Königreich  | 1 Pound Sterling                   | 2,80   | →          | →        | →      | Royaume-Uni  |
| Irland  | 1 Pound Sterling                   | 2,80   | →          | →        | →      | Irlande  |
| Norwegen  | 1 000 Kroner                       | 140,00                                       | →          | →        | →      | Norvège  |
| Schweden  | 1 000 Kronor                       | 193,20                                       | →          | →        | 193,30 | Suède  |
| Finnland  | 1 000 Markkaa                      | 312,5  | →          | →        | →      | Finlande   |
| Dänemark  | 1 000 Kroner                       | 144,778                                      | →          | →        | →      | Danemark   |
| Schweiz   | 1 000 Francs suisses               | 232,70                                       | →          | →        | →      | Suisse   |
| Österreich  | 1 000 Schillinge                   | 38,46  | →          | →        | →      | Autriche   |
| Portugal  | 1 000 Escudos                      | 34,78  | →          | →        | →      | Portugal   |
| Spanien   | 1 000 Gold pesetas                 | 16,672                                       | →          | →        | →      | Espagne  |
| Malta   | 1 Pound Sterling                   | 2,80   | →          | →        | →      | Malte  |
| Jugoslawien   | 1 000 Dinara                       | 3,33   | →          | →        | →      | Yougoslavie  |
|   |                                    |  |            | 3,33     |        |  |
|   |                                    |  |            | 0,8      |        |  |
| Griechenland  | 1 000 Drachmas                     | 33,33  | →          | →        | →      | Grèce  |
| Türkei  | 1 000 Lires                        | 111,1  | →          | →        | →      | Turquie  |
| UdSSR   | 1 000 Rubel                        | 1 111,1                                      | →          | →        | →      | URSS   |
| Währungsgebiete der DM-OST  | 1 000 Rubel                        | 1 111,1                                      | →          | →        | →      | Zone Mark-Est  |
|   | 1 000 Valuta-Mark                  |  | 238,00     | →        | →      |  |
| Polen   | 1 000 Zloty                        | 250,00                                       | →          | →        | →      | Pologne  |
| Tschechoslowakei  | 1 000 Kroner                       | 138,89                                       | →          | →        | →      | Tchécoslovaquie  |
| Ungarn  | 1 000 Forints                      | 85,18  | →          | →        | →      | Hongrie  |
| Rumänien  | 1 000 Lei                          | 166,7  | →          | →        | →      | Roumanie   |
| Bulgarien   | 1 000 Lev                          | 850,00                                       | →          | →        | →      | Bulgarie   |
| Marokko   | 1 000 Dirham                       | 197,6  | →          | →        | →      | Maroc  |
| Libyen, Ghana, Tanganjika, Kenia, Uganda  | 1 Pound Sterling                   | 2,80   | →          | →        | →      | Libye, Ghana, Tanganyika, Kenya, Ouganda   |
| Mauritius-Insel   | 1 000 Rupees                       | 210,0  | →          | →        | →      | Maurice, Ile   |
| Kanada  | 1 Can. \$                          | 0,92721 a)                                   | 0,92709 a) | 0,925 a) | →      | Canada   |
| Mexiko  | 1 000 Pesos                        | 80,0   | →          | →        | →      | Mexique  |
| Niederländisch-Neuguinea  | 1 000 Gulden                       | 276,243                                      | →          | →        | →      | Nouvelle Guinée Néerlandaise   |
| El Salvador   | 1 000 Colons                       | 400,0  | →          | →        | →      | Salvador   |
| Venezuela   | 1 000 Bolivares                    | 298,50                                       | →          | →        | →      | Venezuela  |
| Peru  | 1 000 Sols                         | 37,30  | →          | →        | →      | Perou  |
| Zypern  | 1 Pound Sterling                   | 2,80   | →          | →        | →      | Chypre   |
| Syrien  | 1 000 Sterling Syr.                | 279,7  | →          | →        | →      | Syrie  |
|   |                                    | 261,8  | →          | →        | →      |  |
| Iran  | 1 000 Rials                        | 13,20  | →          | →        | →      | Iran   |
| Israel  | 1 000 Pound Sterling               | 555,6  | →          | →        | →      | Israël   |
| Pakistan, Indien  | 1 000 Rupees                       | 210,00                                       | →          | →        | →      | Pakistan, Union Indienne   |
| Ceylon  | 1 000 Rupees                       | 210,00                                       | →          | →        | →      | Ceylan   |
| Japan   | 1 000 Yen                          | 2,778  | →          | →        | →      | Japon  |
| Taiwan  | 1 000 Taiw. \$                     | 24,98  | →          | →        | →      | Formose (Taiwan)   |
| Hongkong  | 1 000 Hong. \$                     | 175,00                                       | →          | →        | →      | Hong-Kong  |
| Sarawak   | 1 000 Saraw \$                     | 326,70                                       | →          | →        | →      | Sarawak  |
| Malaisischer Bund   | 1 000 Mal. \$                      | 326,70                                       | →          | →        | →      | Malaisie, Féd.   |
| Singapur  | 1 000 Sing. \$                     | 326,70                                       | →          | →        | →      | Singapour  |
| Indonesien  | 1 000 Rupees                       | 22,22  | →          | →        | →      | Indonésie  |
| Australien  | 1 Pound Sterling                   | 2,24   | →          | →        | →      | Australie  |
|   | Aust. \$                           |  |            |          | 1,12   |  |
| Neuseeland  | 1 Pound Sterling                   | 2,8  | →          | →        | →      | Nouvelle-Zélande   |

a) Durchschnittskurs.

a) Taux moyen.

**SONDERÜBERSICHTEN**  
in früheren Heften veröffentlicht <sup>1)</sup>)

**TABLEAUX SPÉCIAUX**  
parus dans les précédents numéros <sup>1)</sup>)

|  | Jahr<br>Année | Nr.<br>N° | Seite<br>Page |   |
|--|---------------|-----------|---------------|---|
| Handel der EWG-Mitgliedstaaten nach Warenklassen und nach Ursprung und Bestimmung        |               |           |               | Commerce des pays de la CEE par classes de produits et par origines et destinations |
| Januar-Juni 1966   | 1966          | 11        | 102           | Janvier-juin 1966   |
| Januar-März 1966   | 1966          | 10        | 108           | Janvier-mars 1966   |
| Januar-Dezember 1965   | 1966          | 8         | 112           | Janvier-décembre 1965   |
| Januar-September 1965  | 1966          | 3         | 102           | Janvier-septembre 1965  |
| Januar-Juni 1965   | 1965          | 12        | 108           | Janvier-juin 1965   |
| Januar-März 1965   | 1965          | 11        | 114           | Janvier-mars 1965   |
| Januar-Dezember 1964   | 1965          | 5         | 108           | Janvier-décembre 1964   |
| Januar-September 1964  | 1965          | 2         | 108           | Janvier-septembre 1964  |
| Entwicklung des EWG-Handels nach Warenklassen und Zonen                                  | 1966          | 11        | 94            | Evolution du commerce de la CEE par classes de produits et par zones                |
|  | 1966          | 10        | 100           |   |
|  | 1966          | 8         | 104           |   |
|  | 1966          | 3         | 94            |   |
|  | 1965          | 12        | 100           |   |
|  | 1965          | 11        | 106           |   |
|  | 1965          | 5         | 100           |   |
|  | 1965          | 2         | 100           |   |
| Handel der EWG-Mitgliedstaaten nach Wirtschaftskategorien der Erzeugnisse und nach Zonen | 1966          | 2         | 92            | Commerce des pays de la CEE par catégories économiques de produits et par zones     |
|  | 1965          | 3         | 122           |   |
| Handel der EWG-Mitgliedstaaten nach Produktionsbereichen                                 | 1966          | 2         | 106           | Commerce des pays de la CEE par branches de production                              |
|  | 1965          | 3         | 136           |   |
| Anteil EWG und des Hauptpartners Extra-EWG am Handel der einzelnen Länder                | 1966          | 10        | 122           | Part de la CEE et du principal partenaire extra-CEE dans le commerce de chaque pays |
|  | 1965          | 9         | 108           |   |
| Außenhandel der EWG mit landwirtschaftlichen Erzeugnissen:                               |               |           |               | Commerce extérieur des produits agricoles de la CEE:                                |
| A: Gesamtüberblick der Entwicklung 1958-1963   | 1964          | 5         | 120           | A: Résumé de l'évolution 1958-1963  |
| B: Wichtige Warenkategorien  | 1966          | 7         | 92            | B: Principales catégories de produits   |
|  | 1966          | 4         | 88            |   |
|  | 1965          | 6         | 110           |   |
|  | 1965          | 1         | 96            |   |
| C: Erzeugnisse, die den Gemeinschaftlichen Agrarverordnungen unterliegen                 | 1966          | 7         | 93            | C: Produits soumis aux règlements de la politique agricole commune                  |
|  | 1966          | 4         | 89            |   |
|  | 1965          | 6         | 111           |   |
|  | 1965          | 3         | 148           |   |
|  | 1965          | 1         | 98            |   |
| Ausfuhr wichtiger Erzeugnisse  | 1966          | 6         | 88            | Exportations des principaux produits de base  |
|  | 1965          | 5         | 122           |   |
| Entwicklung der Ausfuhr der Drittländer nach der EWG und den übrigen Ländern der Welt    | 1966          | 8         | 126           | Évolution des exportations des pays tiers vers la CEE et vers le reste du monde     |
|  | 1966          | 4         | 92            |   |

<sup>1)</sup> Für die vor 1963 erschienenen Übersichten siehe Heft 12-63, Seite 101.  
Für die vor 1965 erschienenen Übersichten siehe Heft 12-65, Seite 125.

<sup>1)</sup> Pour les tableaux parus avant 1963, voir n° 12-1963, page 101.  
Pour les tableaux parus avant 1965, voir n° 12-1965, page 125.

**VERÖFFENTLICHUNGEN**

**PUBLICATIONS**

**PUBBLICAZIONI**

**UITGAVEN**

**PUBLICATIONS**

| TITEL  | TITRE  | Preis Einzelnummer<br>Price per issue<br>Prezzo ogni numero |                               |                                   |                              |                            | Prix par numéro<br>Prix<br>Prijs per nummer |                  |                  |                  |                  | Preis Jahresabonnement<br>Price annual subscription<br>Prezzo abbonamento annuo |     |      |    |    | Prix abonement annuel<br>Prix<br>Prijs jaarabonnement |     |      |    |    |
|--|--|---|-------------------------------|-----------------------------------|------------------------------|----------------------------|---|------------------|------------------|------------------|------------------|---|-----|------|----|----|---|-----|------|----|----|
|  |  | DM  | Ffr                           | Lit.                              | Fl                           | Fb                         | DM  | Ffr              | Lit.             | Fl               | Fb               | DM  | Ffr | Lit. | Fl | Fb | DM  | Ffr | Lit. | Fl | Fb |
|  |  | <b>PERIODISCHE VERÖFFENTLICHUNGEN</b>                       |                               |                                   |                              |                            |   |                  |                  |                  |                  |   |     |      |    |    |   |     |      |    |    |
| <b>PUBLICATIONS PÉRIODIQUES</b>  |  |   |                               |                                   |                              |                            |   |                  |                  |                  |                  |   |     |      |    |    |   |     |      |    |    |
| <b>Allgemeines Statistisches Bulletin</b><br>(violett)<br><i>deutsch / französisch / italienisch / niederländisch / englisch</i><br>11 Hefte jährlich  | <b>Bulletin général de statistiques (violett)</b><br><i>allemand / français / italien / néerlandais / anglais</i><br>11 numéros par an   | 4,—   | 5,—                           | 620                               | 3,60                         | 50                         | 44,—  | 55,—             | 6 880            | 40,25            | 550              |   |     |      |    |    |   |     |      |    |    |
| <b>Volkswirtschaftliche Gesamtrechnungen</b><br>(violett)<br><i>deutsch / französisch / italienisch / niederländisch / englisch</i><br>jährlich (eingeschlossen im Abonnement des Allgemeinen Statistischen Bulletins)   | <b>Comptes nationaux (violett)</b><br><i>allemand / français / italien / néerlandais / anglais</i><br>publication annuelle (comprise dans l'abonnement au Bulletin général de statistiques)  | 8,—   | 10,—                          | 1 250                             | 7,25                         | 100                        | —   | —                | —                | —                | —                |   |     |      |    |    |   |     |      |    |    |
| <b>Statistische Informationen (orange)</b><br><i>deutsch / französisch / italienisch / niederländisch / englisch</i><br>4 Hefte jährlich   | <b>Informations statistiques (orange)</b><br><i>allemand / français / italien / néerlandais / anglais</i><br>4 numéros par an  | 8,—   | 10,—                          | 1 250                             | 7,25                         | 100                        | 28,—  | 35,—             | 4 370            | 25,50            | 350              |   |     |      |    |    |   |     |      |    |    |
| <b>Statistische Grundzahlen</b><br><i>deutsch, französisch, italienisch, niederländisch, englisch, spanisch</i><br>jährlich  | <b>Statistiques de base</b><br><i>allemand, français, italien, néerlandais, anglais, espagnol</i><br>publication annuelle  | 4,—   | 5,—                           | 620                               | 3,60                         | 50                         | —   | —                | —                | —                | —                |   |     |      |    |    |   |     |      |    |    |
| <b>Außenhandel: Monatstatistik (rot)</b><br><i>deutsch / französisch</i><br>11 Hefte jährlich  | <b>Commerce extérieur : Statistique mensuelle (rouge)</b><br><i>allemand / français</i><br>11 numéros par an   | 4,—   | 5,—                           | 620                               | 3,60                         | 50                         | 40,—  | 50,—             | 6 250            | 36,50            | 500              |   |     |      |    |    |   |     |      |    |    |
| <b>Außenhandel: Analytische Übersichten (rot)</b><br><i>deutsch / französisch</i><br>vierteljährlich in zwei Bänden (Import-Exporte)<br>Bände Jan.-März, Jan.-Juni, Jan.-Sept.<br>Band Jan.-Dez.: Importe<br>Exporte<br>bisher vollständig erschienen: 1958-1963 | <b>Commerce extérieur : Tableaux analytiques (rouge)</b><br><i>allemand / français</i><br>publication trimestrielle de deux tomes (import-export)<br>fascicules janv.-mars, janv.-juin, janv.-sept.<br>fascicule janv.-déc.: Importations<br>Exportations<br>déjà parus intégralement: 1958 à 1963 | 8,—<br>12,—<br>20,—   | 10,—<br>15,—<br>25,—          | 1 250<br>1 870<br>3 120           | 7,25<br>11,—<br>18,—         | 100<br>150<br>250          | 68,—<br>—<br>—                              | 85,—<br>—<br>—   | 10 620<br>—<br>— | 61,50<br>—<br>—  | 850<br>—<br>—    |   |     |      |    |    |   |     |      |    |    |
| <b>Außenhandel: Einheitliches Länderverzeichnis (rot)</b><br><i>deutsch / französisch / italienisch / niederländisch / englisch</i><br>jährlich  | <b>Commerce extérieur : Code géographique commun (rouge)</b><br><i>allemand / français / italien / néerlandais / anglais</i><br>publication annuelle   | 4,—   | 5,—                           | 620                               | 3,60                         | 50                         | —   | —                | —                | —                | —                |   |     |      |    |    |   |     |      |    |    |
| <b>Außenhandel: Zolltarifstatistiken (rot)</b><br><i>deutsch / französisch</i><br>jährlich<br>Importe: Tab. 1, 3 Bände zusammen<br>Tab. 2 u. 3, 2 Bände zusammen<br>Tab. 4-5<br>Exporte: 3 Bände zusammen<br>bisher erschienen: 1961-1962                        | <b>Commerce extérieur : Statistiques tarifaires (rouge)</b><br><i>allemand / français</i><br>publication annuelle<br>Importations: tab. 1, 3 vol. ensemble<br>tab. 2 et 3, 2 vol. ensemble<br>tab. 4-5<br>Exportations: 3 volumes ensemble<br>déjà parus: 1961 et 1962                             | 32,—<br>24,—<br>24,—<br>80,—                                | 40,—<br>30,—<br>30,—<br>100,— | 5 000<br>3 750<br>3 750<br>12 500 | 29,—<br>22,—<br>22,—<br>73,— | 400<br>300<br>300<br>1 000 | —<br>—<br>—<br>—                            | —<br>—<br>—<br>— | —<br>—<br>—<br>— | —<br>—<br>—<br>— | —<br>—<br>—<br>— |   |     |      |    |    |   |     |      |    |    |
| <b>Außenhandel: Erzeugnisse EGKS (rot)</b><br><i>deutsch / französisch / italienisch / niederländisch</i><br>jährlich<br>bisher erschienen: 1955-1964  | <b>Commerce extérieur : Produits CECA (rouge)</b><br><i>allemand / français / italien / néerlandais</i><br>publication annuelle<br>déjà parus: 1955 à 1964   | 16,—  | 20,—                          | 2 500                             | 14,50                        | 200                        | —   | —                | —                | —                | —                |   |     |      |    |    |   |     |      |    |    |
| <b>Überseeische Assoziierte: Außenhandelsstatistik (olivgrün)</b><br><i>deutsch / französisch</i><br>11 Hefte jährlich   | <b>Associés d'outre-mer : Statistique du commerce extérieur (olive)</b><br><i>allemand / français</i><br>11 numéros par an   | 6,—   | 7,50                          | 930                               | 5,40                         | 75                         | 56,—  | 70,—             | 8 750            | 50               | 700              |   |     |      |    |    |   |     |      |    |    |
| <b>Überseeische Assoziierte: Statistisches Bulletin (olivgrün)</b><br><i>deutsch / französisch / italienisch / niederländisch / englisch</i><br>jährlich   | <b>Associés d'outre-mer : Bulletin statistique (olive)</b><br><i>allemand / français / italien / néerlandais / anglais</i><br>publication annuelle   | 10,—  | 12,50                         | 1 560                             | 9,—                          | 125                        | —   | —                | —                | —                | —                |   |     |      |    |    |   |     |      |    |    |

| TITOLO  | TITEL  | TITLE   |
|---|--|---|
| <b>PUBBLICAZIONI PERIODICHE</b>   | <b>PERIODIEKE UITGAVEN</b>   | <b>PERIODICAL PUBLICATIONS</b>  |
| <b>Bollettino generale di statistiche (viola)</b><br>tedesco / francese / italiano / olandese / inglese<br>11 numeri all'anno   | <b>Algemeen Statistisch Bulletin (paars)</b><br>Duits / Frans / Italiaans / Nederlands / Engels<br>11 nummers per jaar   | <b>General Statistical Bulletin (purple)</b><br>German / French / Italian / Dutch / English<br>11 issues per year   |
| <b>Conti nazionali (viola)</b><br>tedesco / francese / italiano / olandese / inglese<br>pubblicazione annuale (compresa nell'abbonna-<br>mento al Bollettino generale di statistica)  | <b>Nationale Rekeningen (paars)</b><br>Duits / Frans / Italiaans / Nederlands / Engels<br>jaarlijks (inbegrepen in het abonnement op het<br>Algemeen Statistisch Bulletin)   | <b>National Accounts (violet)</b><br>German / French / Italian / Dutch / English<br>yearly (included in the subscription to the<br>General Statistical Bulletin)  |
| <b>Informazioni statistiche (arancione)</b><br>tedesco / francese / italiano / olandese / inglese<br>4 numeri all'anno  | <b>Statistische Mededelingen (oranje)</b><br>Duits / Frans / Italiaans / Nederlands / Engels<br>4 nummers per jaar   | <b>Statistical Information (orange)</b><br>German / French / Italian / Dutch / English<br>4 issues yearly   |
| <b>Statistiche generali</b><br>tedesco, francese, italiano, olandese, inglese,<br>spagnolo<br>pubblicazione annuale   | <b>Basisstatistieken</b><br>Duits, Frans, Italiaans, Nederlands, Engels, Spaans<br>jaarlijks   | <b>Basic Statistics</b><br>German, French, Italian, Dutch, English, Spanish<br>yearly   |
| <b>Commercio estero : Statistica mensile (rosso)</b><br>tedesco / francese<br>11 numeri all'anno  | <b>Buitenlandse Handel : Maandstatistiek (rood)</b><br>Duits / Frans<br>11 nummers per jaar  | <b>Foreign Trade : Monthly Statistics (red)</b><br>German / French<br>11 issues yearly  |
| <b>Commercio estero : Tavole analitiche (rosso)</b><br>tedesco / francese<br>trimestrale in due tomi (import-export)<br>fascicoli genn.-marzo, genn.-giugno, genn.-sett.<br>fascicolo genn.-dic. : Importazioni<br>Esportazioni<br>già pubblicati integralmente gli anni 1958-1963              | <b>Buitenlandse Handel : Analytische Tabellen (rood)</b><br>Duits / Frans<br>driemaandelijks in twee banden (invoer-uitvoer)<br>band jan.-maart, jan.-juni, jan.-sept.<br>band jan.-dec. : Invoer<br>Uitvoer<br>tot dusver volledig verschenen : 1958-1963 | <b>Foreign Trade : Analytical Tables (red)</b><br>German / French<br>quarterly publication in two volumes (imports-<br>exports)<br>Issues Jan.-March, Jan.-June, Jan.-Sept.<br>Issues Jan.-Dec. : Imports<br>Exports<br>previously published complete : 1958-1963 |
| <b>Commercio estero : Codice geografico comune (rosso)</b><br>tedesco / francese / italiano / olandese / inglese<br>pubblicazione annuale   | <b>Buitenlandse Handel : Gemeenschappelijke Lan-<br/>denlijst (rood)</b><br>Duits / Frans / Italiaans / Nederlands / Engels<br>jaarlijks   | <b>Foreign Trade : Standard Country Classification (red)</b><br>German / French / Italian / Dutch / English<br>yearly   |
| <b>Commercio estero : Statistiche tariffarie (rosso)</b><br>tedesco / francese<br>pubblicazione annuale<br>Importazioni : tab. 1, 3 volumi per complessive<br>tab. 2 e 3, 2 vol. per complessive<br>tabl. 4-5<br>Esportazioni : 3 volumi per complessive<br>già pubblicati gli anni 1961 e 1962 | <b>Buitenlandse Handel : Douanetarief-statistiek (rood)</b><br>Duits / Frans<br>jaarlijks<br>Invoer : tab. 1, 3 banden tezamen<br>tab. 2 en 3, 2 banden tezamen<br>tab. 4-5<br>Uitvoer : 3 banden tezamen<br>tot dusver verschenen : 1961-1962             | <b>Foreign Trade : Tariff Statistics (red)</b><br>German / French<br>yearly<br>Imports : Table 1, 3 volumes together<br>Table 2 and 3, 2 volumes together<br>Tables 4-5<br>Exports : 3 volumes together<br>previously published : 1961-1962                       |
| <b>Commercio estero : Prodotti CECA (rosso)</b><br>tedesco / francese / italiano / olandese<br>pubblicazione annuale<br>già pubblicati gli anni 1955-1964   | <b>Buitenlandse Handel : Produkten EGKS (rood)</b><br>Duits / Frans / Italiaans / Nederlands<br>jaarlijks<br>tot dusver verschenen : 1955-1964   | <b>Foreign Trade : ECSC products (red)</b><br>German / French / Italian / Dutch<br>yearly<br>previously published : 1955-1964   |
| <b>Associati d'oltremare : Statistica del commercio estero (verde oliva)</b><br>tedesco / francese<br>11 numeri all'anno  | <b>Overzeese Geassocieerden : Statistiek van de Buitenlandse Handel (olijfgroen)</b><br>Duits / Frans<br>11 nummers per jaar   | <b>Overseas Associates : Foreign Trade Statistics (olive-green)</b><br>German / French<br>11 issues per year  |
| <b>Associati d'oltremare : Bollettino statistico (verde oliva)</b><br>tedesco / francese / italiano / olandese / inglese<br>pubblicazione annuale   | <b>Overzeese Geassocieerden : Statistisch Bulletin (olijfgroen)</b><br>Duits / Frans / Italiaans / Nederlands / Engels<br>jaarlijks  | <b>Overseas Associates : Statistical Bulletin (olive-green)</b><br>German / French / Italian / Dutch / English<br>yearly  |



| TITOLO  | TITEL  | TITLE  |
|---|--|--|
| <p><b>PUBBLICAZIONI PERIODICHE</b></p> <p><b>Associati d'oltremare : Memento (verde oliva)</b><br/>tedesco / francese / italiano / olandese / inglese<br/>pubblicazione annuale</p> <p><b>Statistiche dell'energia (rubino)</b><br/>tedesco / francese / italiano / olandese / inglese<br/>bimestrale<br/>Annuario (compresa nell'abbonamento)</p> <p><b>Statistiche dell'Industria (blu)</b><br/>tedesco / francese / italiano / olandese<br/>trimestrale<br/>Annuario (compresa nell'abbonamento)</p> <p><b>Siderurgia (blu)</b><br/>tedesco / francese / italiano / olandese<br/>bimestrale<br/>Annuario 1964</p> <p><b>Statistiche sociali (giallo)</b><br/>tedesco / francese e italiano / olandese<br/>4-6 numeri all'anno</p> <p><b>Statistica agraria (verde)</b><br/>tedesco / francese<br/>8-10 numeri all'anno</p> | <p><b>PERIODIEKE UITGAVEN</b></p> <p><b>Overzeese Geassocieerden : Memento (olijfgroen)</b><br/>Duits / Frans / Italiaans / Nederlands / Engels<br/>jaarlijks</p> <p><b>Energiestatistiek (robijn)</b><br/>Duits / Frans / Italiaans / Nederlands / Engels<br/>tweemaandelijks<br/>Jaarboek (inbegrepen in het abonnement)</p> <p><b>Industriestatistiek (blauw)</b><br/>Duits / Frans / Italiaans / Nederlands<br/>driemaandelijks<br/>Jaarboek (inbegrepen in het abonnement)</p> <p><b>Ijzer en Staal (blauw)</b><br/>Duits / Frans / Italiaans / Nederlands<br/>tweemaandelijks<br/>Jaarboek 1964</p> <p><b>Sociale Statistiek (geel)</b><br/>Duits / Frans en Italiaans / Nederlands<br/>4-6 nummers per jaar</p> <p><b>Landbouwstatistiek (groen)</b><br/>Duits / Frans<br/>8-10 nummers per jaar</p>                              | <p><b>PERIODICAL PUBLICATIONS</b></p> <p><b>Overseas Associates : Memento (olive-green)</b><br/>German / French / Italian / Dutch / English<br/>yearly</p> <p><b>Energy Statistics (ruby)</b><br/>German / French / Italian / Dutch / English<br/>bimonthly<br/>Yearbook (included in the subscription)</p> <p><b>Industrial Statistics (blue)</b><br/>German / French / Italian / Dutch<br/>quarterly<br/>Yearbook (included in the subscription)</p> <p><b>Iron and Steel (blue)</b><br/>German / French / Italian / Dutch<br/>bimonthly<br/>Yearbook 1964</p> <p><b>Social Statistics (yellow)</b><br/>German / French and Italian / Dutch<br/>4-6 issues yearly</p> <p><b>Agricultural Statistics (green)</b><br/>German / French<br/>8-10 issues yearly</p> |
| <p><b>PUBBLICAZIONI NON PERIODICHE</b></p> <p><b>Statistiche sociali : Serie speciale « Bilanci familiari » (giallo)</b><br/>tedesco / francese e italiano / olandese<br/>7 numeri, ciascuno composto di un testo esplicativo e di tabelle<br/>ogni numero<br/>serie completa</p> <p><b>Classificazione statistica e tariffaria per il commercio internazionale (CST)</b><br/>tedesco, francese, italiano, olandese</p> <p><b>Nomenclatura delle Industrie nelle Comunità europee (NICE)</b><br/>tedesco / francese e italiano / olandese</p> <p><b>Nomenclatura uniforme delle merci per la statistica dei trasporti (NST)</b><br/>tedesco / francese</p> <p><b>Nomenclature del Commercio</b><br/>tedesco / francese / italiano / olandese</p> <p><b>Nomenclatura armonizzata del commercio estero (NIMEXE)</b></p>         | <p><b>NIET-PERIODIEKE UITGAVEN</b></p> <p><b>Sociale Statistiek : bijzonder reeks « Budget-onderzoek » (geel)</b><br/>Duits / Frans en Italiaans / Nederlands<br/>7 nummers met elk een tekstgedeelte en een tabellengedeelte<br/>per nummer<br/>gehele reeks</p> <p><b>Classificatie voor Statistiek en Tarief van de internationale Handel (CST)</b><br/>Duits, Frans, Italiaans, Nederlands</p> <p><b>Systematische Indeling der Industrietakken in de Europese Gemeenschappen (NICE)</b><br/>Duits / Frans en Italiaans / Nederlands</p> <p><b>Eenvormige Goederennomenclatuur voor de Vervoerstatistieken (NST)</b><br/>Duits, Frans</p> <p><b>Nomenclatuur van de Handel (NCE)</b><br/>Duits / Frans / Italiaans / Nederlands</p> <p><b>Geharmoniseerde Nomenclatuur voor Statistieken van de Buitenlandse Handel (NIMEXE)</b></p> | <p><b>NON PERIODICAL PUBLICATIONS</b></p> <p><b>Social Statistics : Special Series of Economic Accounts (yellow)</b><br/>German / French and Italian / Dutch<br/>7 issues each including text and tables<br/><br/>per issue<br/>whole series</p> <p><b>Statistical and Tariff Classification for International Trade (CST)</b><br/>German, French, Italian, Dutch</p> <p><b>Nomenclature of the Industries in the European Communities (NICE)</b><br/>German / French and Italian / Dutch</p> <p><b>Standard Goods Nomenclature for Transport Statistics (NST)</b><br/>German / French</p> <p><b>External Trade Nomenclature (NCE)</b><br/>German / French / Italian / Dutch</p> <p><b>Harmonized Foreign Trade Nomenclature (NIMEXE)</b></p>                    |





STATISTISCHES AMT  
DER EUROPÄISCHEN GEMEINSCHAFTEN

OFFICE STATISTIQUE  
DES COMMUNAUTÉS EUROPÉENNES

**MONATSSTATISTIK  
DES AUSSENHANDELS**

**STATISTIQUE MENSUELLE  
DU COMMERCE EXTÉRIEUR**

**NACHTRAG  
zu Nr. 8-9, 1966**

TAB. 11  
DER HANDEL DER EWG  
nach Waren

**SUPPLÉMENT  
au n° 8-9, 1966**

TAB. 11  
COMMERCE DE LA CEE  
par produits

ISTITUTO STATISTICO  
DELLE COMUNITA' EUROPEE

BUREAU VOOR DE STATISTIEK  
DER EUROPESE GEMEENSCHAPPEN

DER HANDEL DER EWG  
nach Waren

TAB. 11

import

| Waren - Produits                        | Monat<br>Mois<br>1966 | EWG - CEE  |                  | France           |                | Belg. - Lux.     |              | Nederland      |               | Deutschland<br>(BR) |                  | Italia           |                |                  |
|---|-----------------------|------------|------------------|------------------|----------------|------------------|--------------|----------------|---------------|---------------------|------------------|------------------|----------------|------------------|
|   |                       | intra      | extra            | intra            | extra          | intra            | extra        | intra          | extra         | intra               | extra            | intra            | extra          |                  |
|   |                       |            |                  |                  |                |                  |              |                |               |                     |                  |                  |                |                  |
| 001<br>LEBENDE TIERE                    | 1000s                 | AVR<br>MAI | 5408<br>6450     | 26441<br>28252   | 1988<br>1848   | 2159<br>2448     | 341<br>416   | 1445<br>1948   | 39<br>42      | 1127<br>655         | 528<br>930       | 8768<br>7546     | 2512<br>3214   | 12942<br>15653   |
|   | TONNEN                | AVR<br>MAI | 6840<br>7779     | 49273<br>51631   | 2698<br>2513   | 4563<br>4967     | 353<br>402   | 3196<br>3978   | 47<br>77      | 2256<br>1218        | 846<br>1429      | 17702<br>14678   | 2896<br>3358   | 21556<br>26760   |
| 011<br>FLEISCH FRISCH GEKUEHLT<br>GEFR. | 1000s                 | AVR<br>MAI | 20622<br>27350   | 41115<br>43226   | 101<br>3390    | 10516<br>12355   | 1250<br>1608 | 2263<br>2239   | 536<br>713    | 2983<br>3506        | 11741<br>12652   | 8722<br>6246     | 6994<br>8987   | 16631<br>18880   |
|   | TONNEN                | AVR<br>MAI | 22812<br>30461   | 53180<br>55046   | 140<br>3482    | 11747<br>13757   | 1685<br>2440 | 3652<br>3647   | 733<br>975    | 4672<br>5285        | 15020<br>16464   | 12881<br>9410    | 5236<br>7100   | 20228<br>22947   |
| 012<br>FLEISCH USW EINFACH ZUBEREITET   | 1000s                 | AVR<br>MAI | 747<br>823       | 168<br>170       | 376<br>481     | 7<br>7           | 19<br>35     | 67<br>83       | 196<br>166    | 60<br>40            | 145<br>141       | 19<br>35         | 11<br>5        | 15<br>5          |
|   | TONNEN                | AVR<br>MAI | 354<br>347       | 201<br>196       | 119<br>153     | 2<br>2           | 6<br>11      | 92<br>113      | 130<br>110    | 82<br>53            | 83<br>73         | 15<br>25         | 16<br>3        | 10<br>3          |
| 013<br>FLEISCHZUBEREITUNGEN KONSERVEN   | 1000s                 | AVR<br>MAI | 3182<br>3354     | 5124<br>5156     | 863<br>927     | 352<br>418       | 252<br>226   | 161<br>199     | 417<br>380    | 398<br>414          | 1516<br>1567     | 2956<br>2684     | 134<br>254     | 1257<br>1441     |
|   | TONNEN                | AVR<br>MAI | 2462<br>2730     | 4585<br>4529     | 485<br>538     | 295<br>264       | 277<br>236   | 192<br>300     | 375<br>374    | 412<br>303          | 1234<br>1377     | 3148<br>2879     | 91<br>205      | 538<br>783       |
| 022<br>MILCH UND RAHM                   | 1000s                 | AVR<br>MAI | 7885<br>6153     | 7262<br>1407     | 37<br>25       | 49<br>229        | 1757<br>664  | 7<br>15        | 2595<br>622   | 6427<br>709         | 2266<br>2764     | 397<br>27        | 1230<br>2078   | 387<br>427       |
|   | TONNEN                | AVR<br>MAI | 34043<br>26604   | 24463<br>4573    | 199<br>33      | 48<br>199        | 5826<br>2287 | 7<br>23        | 10357<br>3683 | 21723<br>2449       | 10595<br>11217   | 1317<br>122      | 7066<br>9384   | 1368<br>1780     |
| 023<br>BUTTER                           | 1000s                 | AVR<br>MAI | 3020<br>4042     | 1099<br>1141     | 272            | 65<br>61         | 102<br>226   | 757<br>759     | 992<br>939    | 214<br>238          | 992<br>939       | 214<br>238       | 1926<br>2605   | 63<br>83         |
|   | TONNEN                | AVR<br>MAI | 2480<br>3141     | 1807<br>1770     | 180            | 86<br>80         | 136<br>348   | 1323<br>1236   | 880<br>838    | 1718<br>506         | 1544<br>487      | 13084<br>3248    | 2096<br>1017   | 7815<br>3102     |
| 024<br>KAESE UND QUARK                  | 1000s                 | AVR<br>MAI | 13120<br>13945   | 8273<br>8540     | 2162<br>2139   | 1181<br>1099     | 2483<br>2289 | 583<br>497     | 327<br>399    | 131<br>73           | 5876<br>6129     | 3471<br>2984     | 2272<br>2989   | 2907<br>3887     |
|   | TONNEN                | AVR<br>MAI | 13475<br>14369   | 9058<br>9068     | 1746<br>1728   | 1001<br>905      | 2333<br>2132 | 543<br>470     | 398<br>554    | 172<br>65           | 6621<br>6916     | 4550<br>3821     | 2377<br>3039   | 2792<br>3807     |
| 025<br>VOEGELEIER                       | 1000s                 | AVR<br>MAI | 4750<br>4821     | 3093<br>1778     | 201<br>212     | 94<br>41         | 41<br>35     | 82<br>58       | 34<br>76      | 82<br>44            | 4166<br>4225     | 1568<br>595      | 308<br>273     | 1267<br>1040     |
|   | TONNEN                | AVR<br>MAI | 6984<br>7481     | 4498<br>2768     | 346<br>384     | 188<br>59        | 25<br>31     | 45<br>10       | 48<br>61      | 310<br>139          | 6341<br>6783     | 1681<br>1078     | 224<br>222     | 2274<br>1482     |
| 031<br>FISCH                            | 1000s                 | AVR<br>MAI | 6736<br>5924     | 12556<br>11531   | 3312<br>2830   | 3762<br>3589     | 1157<br>1084 | 688<br>838     | 411<br>506    | 688<br>754          | 653<br>487       | 3811<br>3248     | 1203<br>1017   | 3607<br>3102     |
|   | TONNEN                | AVR<br>MAI | 14479<br>13428   | 29898<br>24276   | 6762<br>5928   | 5926<br>5181     | 3197<br>3643 | 1355<br>1441   | 880<br>939    | 1718<br>1320        | 1544<br>1158     | 13084<br>9800    | 2096<br>1760   | 7815<br>6534     |
| 032<br>FISCHZUBEREITUNGEN U KONSERVEN   | 1000s                 | AVR<br>MAI | 642<br>814       | 7156<br>6893     | 157<br>202     | 2430<br>2384     | 322<br>384   | 1160<br>871    | 61<br>108     | 369<br>293          | 67<br>40         | 1649<br>1864     | 35<br>80       | 1548<br>1481     |
|   | TONNEN                | AVR<br>MAI | 636<br>777       | 8745<br>8439     | 226<br>336     | 2411<br>2511     | 220<br>209   | 1589<br>1143   | 28<br>46      | 336<br>250          | 121<br>69        | 1930<br>2145     | 41<br>117      | 2479<br>2360     |
| 041<br>WEIZEN UND MENCHKORN             | 1000s                 | AVR<br>MAI | 7284<br>5626     | 27224<br>20857   | 6622<br>3769   | 1676<br>897      | 1778<br>1722 | 82<br>133      | 4030<br>2789  | 2870<br>2566        | 10270<br>8059    | 2656<br>2030     | 4524<br>4518   |                  |
|   | 1000 TONNEN           | AVR<br>MAI | 76<br>57         | 382<br>250       | 90<br>50       | 16<br>9          | 23<br>21     | 1<br>1         | 60<br>41      | 35<br>29            | 147<br>115       | 24<br>18         | 62<br>63       |                  |
| 042<br>REIS                             | 1000s                 | AVR<br>MAI | 626<br>264       | 5245<br>4348     | 461<br>143     | 1087<br>1439     | 24<br>19     | 682<br>326     | 23<br>36      | 1363<br>593         | 118<br>66        | 1991<br>1847     | 122<br>143     |                  |
|   | TONNEN                | AVR<br>MAI | 3345<br>1522     | 38066<br>32013   | 2564<br>863    | 9669<br>10742    | 81<br>59     | 6093<br>2606   | 168<br>263    | 9649<br>3909        | 532<br>337       | 14197<br>13210   | 1158<br>1546   |                  |
| 043<br>GERSTE                           | 1000s                 | AVR<br>MAI | 22223<br>10808   | 12181<br>11932   | 19             | 1659<br>2571     | 457<br>510   | 2201<br>1873   | 621<br>416    | 18257<br>6283       | 6317<br>6098     | 106<br>81        | 4767<br>4908   |                  |
|   | TONNEN                | AVR<br>MAI | 228474<br>113156 | 168351<br>168736 | 250            | 18001<br>27599   | 5535<br>6486 | 24460<br>20666 | 8849<br>5947  | 184753<br>63891     | 87252<br>86382   | 1260<br>1000     | 66465<br>69921 |                  |
| 044<br>MAIS                             | 1000s                 | AVR<br>MAI | 11990<br>12704   | 49515<br>43287   | 353<br>413     | 2314<br>2078     | 60<br>21     | 2932<br>4569   | 141<br>368    | 11882<br>4366       | 11432<br>11901   | 5577<br>5596     | 4<br>1         | 26810<br>26678   |
|   | TONNEN                | AVR<br>MAI | 121542<br>130676 | 764798<br>655535 | 4380<br>5201   | 34234<br>33198   | 173<br>78    | 43814<br>70759 | 2271<br>5889  | 190803<br>70357     | 114703<br>119508 | 82621<br>87441   | 15<br>393750   | 413326<br>393750 |
| 045<br>ANDERES GETREIDE                 | 1000s                 | AVR<br>MAI | 1072<br>755      | 12020<br>11409   | 1              | 202<br>278       | 200<br>148   | 2216<br>3528   | 3             | 3726<br>1790        | 815<br>569       | 4084<br>4336     | 56<br>35       | 1792<br>1477     |
|   | TONNEN                | AVR<br>MAI | 11432<br>8084    | 191423<br>181160 | 4              | 1975<br>3471     | 2400<br>1854 | 35008<br>56513 | 1<br>26       | 64224<br>31589      | 8439<br>5847     | 63695<br>69194   | 588<br>357     | 26521<br>20393   |
| 046<br>GRIESS UND MEHL AUS WEIZEN       | 1000s                 | AVR<br>MAI | 219<br>186       | 110<br>169       | 5<br>3         | 28               | 1            | 1              | 102<br>95     | 213<br>179          | 2<br>3           | 5<br>43          |                |                  |
|   | TONNEN                | AVR<br>MAI | 1599<br>1270     | 1124<br>1692     | 20<br>10       | 183              | 4<br>12      | 4<br>5         | 1061<br>921   | 1575<br>1242        | 15<br>19         | 44<br>564        |                |                  |
| 047<br>GRIESS UND MEHL A AND GETREIDE   | 1000s                 | AVR<br>MAI | 138<br>165       | 16<br>16         | 4<br>2         | 1                | 12<br>29     | 1              | 119<br>126    | 12<br>14            | 3<br>3           | 1<br>5           | 1              |                  |
|   | TONNEN                | AVR<br>MAI | 1273<br>1508     | 158<br>133       | 46<br>27       | 2                | 89<br>240    | 2              | 1114<br>1207  | 120<br>128          | 23<br>24         | 36<br>1          | 10<br>2        |                  |
| 048<br>ZUBEREITUNGEN A GETREIDEMEHL     | 1000s                 | AVR<br>MAI | 7021<br>7942     | 2271<br>2327     | 1286<br>1447   | 82<br>115        | 1086<br>1098 | 188<br>222     | 982<br>947    | 216<br>197          | 2764<br>3391     | 1178<br>1390     | 903<br>1059    | 607<br>403       |
|   | TONNEN                | AVR<br>MAI | 24401<br>29510   | 11882<br>11645   | 2630<br>3351   | 188<br>244       | 2620<br>2701 | 734<br>1027    | 2462<br>2886  | 934<br>1052         | 11900<br>15528   | 6529<br>6751     | 4789<br>5350   | 3497<br>2571     |
| 051<br>OBST UND SUEOFR FRISCH NUESSE    | 1000s                 | AVR<br>MAI | 16854<br>23252   | 78019<br>78853   | 3822<br>3734   | 33942<br>31462   | 870<br>1723  | 4930<br>5259   | 1022<br>820   | 5526<br>4162        | 11117<br>16960   | 29999<br>28857   | 23<br>15       | 3622<br>9113     |
|   | TONNEN                | AVR<br>MAI | 81299<br>83317   | 426803<br>392532 | 18120<br>18355 | 171935<br>148327 | 3287<br>4022 | 31488<br>30475 | 4324<br>3544  | 35473<br>27627      | 55510<br>57329   | 167526<br>142865 | 58<br>67       | 20381<br>43298   |

## export

| Waren - Produits                 | Monat<br>Mois<br>1966 | EWG - CEE     |        | France |       | Belg. - Lux. |       | Nederland |       | Deutschland<br>(BR) |       | Italia |       |
|----------------------------------|-----------------------|---------------|--------|--------|-------|--------------|-------|-----------|-------|---------------------|-------|--------|-------|
|                                  |                       | intra         | extra  | intra  | extra | intra        | extra | intra     | extra | intra               | extra | intra  | extra |
|                                  |                       |               |        |        |       |              |       |           |       |                     |       |        |       |
| 001 ANIMAUX VIVANTS              | 1000\$                | AVR<br>5000   | 1778   | 1937   | 1014  | 839          | 94    | 922       | 286   | 1284                | 339   | 18     | 45    |
|                                  | TONNES                | MAI<br>6126   | 1423   | 1761   | 635   | 926          | 107   | 2099      | 324   | 1312                | 270   | 8      | 87    |
| 011 VIANDE FRAICHE KEFRIG CONGEL | 1000\$                | AVR<br>4661   | 533    | 2375   | 339   | 988          | 11    | 1294      | 166   | 3                   | 11    | 1      | 6     |
|                                  | TONNES                | MAI<br>6173   | 362    | 2130   | 285   | 1095         | 9     | 2708      | 53    | 238                 | 5     | 2      | 10    |
| 012 VIANDES ETC SECHES SAL FUM   | 1000\$                | AVR<br>21594  | 2417   | 5810   | 1813  | 2515         | 10    | 13165     | 467   | 34                  | 115   | 70     | 12    |
|                                  | TONNES                | MAI<br>26242  | 2524   | 6132   | 1409  | 4389         | 27    | 15484     | 990   | 48                  | 80    | 189    | 18    |
| 013 PRÉP ET CONSERVE DE VIANDE   | 1000\$                | AVR<br>24069  | 2408   | 7788   | 2310  | 2993         | 11    | 12855     | 498   | 337                 | 78    | 96     | 11    |
|                                  | TONNES                | MAI<br>29432  | 3209   | 8212   | 1867  | 5112         | 56    | 15418     | 1252  | 439                 | 80    | 251    | 14    |
| 022 LAIT ET CREME DE LAIT        | 1000\$                | AVR<br>719    | 812    | 12     | 104   | 235          | 15    | 2         | 336   | 41                  | 32    | 429    | 125   |
|                                  | TONNES                | MAI<br>830    | 836    | 5      | 114   | 339          | 13    | 4         | 516   | 51                  | 21    | 431    | 142   |
| 023 BEURRE                       | 1000\$                | AVR<br>400    | 615    | 9      | 120   | 141          | 16    | 2         | 418   | 113                 | 12    | 135    | 49    |
|                                  | TONNES                | MAI<br>513    | 858    | 5      | 141   | 204          | 15    | 6         | 642   | 164                 | 7     | 134    | 53    |
| 024 FROMAGE ET CAILLEBOTTE       | 1000\$                | AVR<br>3415   | 12719  | 512    | 1099  | 881          | 236   | 1531      | 9932  | 154                 | 531   | 337    | 921   |
|                                  | TONNES                | MAI<br>3333   | 10614  | 353    | 1147  | 800          | 192   | 1595      | 7942  | 246                 | 366   | 339    | 967   |
| 025 OEUFS D OISEAUX              | 1000\$                | AVR<br>2689   | 9366   | 500    | 956   | 645          | 225   | 1122      | 7178  | 168                 | 521   | 254    | 486   |
|                                  | TONNES                | MAI<br>2683   | 8011   | 318    | 1084  | 583          | 167   | 1248      | 5987  | 266                 | 314   | 268    | 459   |
| 031 POISSONS                     | 1000\$                | AVR<br>6919   | 14450  | 1792   | 4132  | 755          | 1351  | 3888      | 8092  | 462                 | 858   | 22     | 17    |
|                                  | TONNES                | MAI<br>5353   | 17098  | 2315   | 4236  | 1012         | 1381  | 1591      | 9583  | 413                 | 1883  | 22     | 15    |
| 032 PRÉP CONS POISSONS CRUST     | 1000\$                | AVR<br>32526  | 46024  | 10888  | 14898 | 3659         | 4189  | 16358     | 23710 | 1611                | 3205  | 10     | 22    |
|                                  | TONNES                | MAI<br>27148  | 53246  | 13414  | 13971 | 4364         | 4356  | 8080      | 28042 | 1280                | 6859  | 10     | 18    |
| 041 FROMENT ET METEIL            | 1000\$                | AVR<br>1755   | 6090   | 992    | 734   | 86           | 517   | 491       | 4839  | 186                 | 186   |        | 1     |
|                                  | TONNES                | MAI<br>1191   | 5083   | 938    | 1245  | 74           | 145   | 187       | 3692  | 66                  | 66    |        |       |
| 042 RIZ                          | 1000\$                | AVR<br>1683   | 9484   | 680    | 889   | 74           | 665   | 792       | 7930  | 137                 | 137   |        |       |
|                                  | TONNES                | MAI<br>874    | 7043   | 633    | 1831  | 210          | 196   | 5002      | 5002  | 45                  | 45    |        |       |
| 043 ORGE                         | 1000\$                | AVR<br>13242  | 6273   | 3707   | 2179  | 582          | 121   | 5960      | 2108  | 2071                | 256   | 922    | 1589  |
|                                  | TONNES                | MAI<br>12990  | 6355   | 3104   | 2242  | 710          | 30    | 5886      | 2326  | 2391                | 232   | 899    | 1525  |
| 044 MAIS                         | 1000\$                | AVR<br>13680  | 7197   | 3617   | 2243  | 671          | 148   | 6897      | 3616  | 1987                | 311   | 508    | 879   |
|                                  | TONNES                | MAI<br>13482  | 7127   | 2988   | 2155  | 815          | 34    | 6870      | 4001  | 2313                | 268   | 496    | 869   |
| 045 AUTRES CEREALES              | 1000\$                | AVR<br>5409   | 518    | 723    | 108   | 1285         | 163   | 3309      | 192   | 66                  | 30    | 26     | 25    |
|                                  | TONNES                | MAI<br>4610   | 675    | 414    | 282   | 1043         | 137   | 3054      | 188   | 39                  | 44    | 60     | 24    |
| 046 SEMOULE ET FARINE DE FROMENT | 1000\$                | AVR<br>7832   | 603    | 698    | 165   | 2112         | 282   | 4967      | 186   | 37                  | 17    | 18     | 13    |
|                                  | TONNES                | MAI<br>7098   | 851    | 403    | 380   | 1821         | 231   | 4827      | 202   | 11                  | 17    | 36     | 21    |
| 047 SEMOUL FARINE AUT CEREALES   | 1000\$                | AVR<br>6368   | 2880   | 377    | 792   | 459          | 383   | 4072      | 792   | 1374                | 812   | 86     | 101   |
|                                  | TONNES                | MAI<br>5738   | 2764   | 615    | 496   | 451          | 397   | 3245      | 888   | 1178                | 886   | 249    | 97    |
| 048 PRÉPAR DE CEREAL DE FARINE   | 1000\$                | AVR<br>14040  | 5335   | 812    | 1292  | 909          | 715   | 8499      | 1378  | 3547                | 1781  | 273    | 169   |
|                                  | TONNES                | MAI<br>12554  | 5501   | 1614   | 776   | 1028         | 811   | 6305      | 1792  | 3051                | 1971  | 556    | 151   |
| 051 FRUITS FRAIS NOIX NON OLEAG  | 1000\$                | AVR<br>666    | 805    | 39     | 168   | 17           | 22    | 409       | 138   | 185                 | 461   | 16     | 16    |
|                                  | TONNES                | MAI<br>838    | 798    | 34     | 234   | 12           | 4     | 541       | 200   | 248                 | 310   | 3      | 50    |
| 051 FRUITS FRAIS NOIX NON OLEAG  | 1000\$                | AVR<br>605    | 1114   | 29     | 138   | 11           | 43    | 416       | 359   | 131                 | 561   | 18     | 13    |
|                                  | TONNES                | MAI<br>731    | 1091   | 20     | 173   | 8            | 3     | 516       | 537   | 184                 | 336   | 3      | 42    |
| 051 FRUITS FRAIS NOIX NON OLEAG  | 1000\$                | AVR<br>7129   | 15140  | 6596   | 13794 | 226          | 645   | 222       | 691   | 691                 | 85    | 10     |       |
|                                  | 1000 TONNES           | MAI<br>4904   | 16429  | 4785   | 15563 | 105          | 367   | 14        | 499   | 499                 |       |        |       |
| 051 FRUITS FRAIS NOIX NON OLEAG  | 1000\$                | AVR<br>67     | 248    | 62     | 228   | 2            | 10    | 2         | 10    | 10                  | 1     |        |       |
|                                  | TONNES                | MAI<br>46     | 286    | 45     | 273   | 1            | 6     |           | 7     | 7                   |       |        |       |
| 051 FRUITS FRAIS NOIX NON OLEAG  | 1000\$                | AVR<br>591    | 545    | 48     | 30    | 99           | 75    | 153       | 5     | 78                  | 481   | 167    |       |
|                                  | TONNES                | MAI<br>451    | 631    | 33     | 15    | 72           | 51    | 144       | 19    | 273                 | 366   | 109    |       |
| 051 FRUITS FRAIS NOIX NON OLEAG  | 1000\$                | AVR<br>3175   | 2910   | 244    | 184   | 648          | 346   | 805       | 40    | 386                 | 2605  | 827    |       |
|                                  | TONNES                | MAI<br>2278   | 3399   | 164    | 103   | 456          | 229   | 761       | 121   | 1499                | 1824  | 519    |       |
| 051 FRUITS FRAIS NOIX NON OLEAG  | 1000\$                | AVR<br>19735  | 4398   | 18865  | 4234  | 390          | 479   | 3         | 161   | 1                   | 1     |        |       |
|                                  | TONNES                | MAI<br>11033  | 3941   | 10689  | 3530  | 163          | 180   | 3         | 411   | 1                   | 1     |        |       |
| 051 FRUITS FRAIS NOIX NON OLEAG  | 1000\$                | AVR<br>206187 | 61734  | 197347 | 59535 | 4020         | 4815  | 16        | 5     | 2182                |       | 1      |       |
|                                  | TONNES                | MAI<br>116286 | 53485  | 112719 | 47827 | 1663         | 1901  | 16        | 5     | 5658                | 3     |        |       |
| 051 FRUITS FRAIS NOIX NON OLEAG  | 1000\$                | AVR<br>10447  | 2809   | 8998   | 1201  | 305          | 19    | 6         | 141   | 1294                | 1289  | 3      |       |
|                                  | TONNES                | MAI<br>10661  | 3328   | 8800   | 1891  | 216          | 11    | 18        | 323   | 1193                | 1527  | 10     |       |
| 051 FRUITS FRAIS NOIX NON OLEAG  | 1000\$                | AVR<br>110040 | 44441  | 92037  | 19170 | 5019         | 88    | 21        | 2281  | 20191               | 15634 | 40     |       |
|                                  | TONNES                | MAI<br>114641 | 52236  | 89851  | 30015 | 3574         | 54    | 293       | 5342  | 18218               | 19394 | 136    |       |
| 051 FRUITS FRAIS NOIX NON OLEAG  | 1000\$                | AVR<br>1136   | 795    | 578    | 56    | 2            | 162   | 81        | 476   | 476                 | 75    | 20     |       |
|                                  | TONNES                | MAI<br>814    | 1007   | 552    | 21    | 4            | 120   | 175       | 346   | 482                 | 83    | 38     |       |
| 051 FRUITS FRAIS NOIX NON OLEAG  | 1000\$                | AVR<br>12475  | 12035  | 6584   | 195   | 25           | 2880  | 5281      | 1313  | 7583                | 585   | 64     |       |
|                                  | TONNES                | MAI<br>8824   | 15765  | 6266   | 72    | 36           | 2270  | 1914      | 5716  | 7591                | 608   | 116    |       |
| 051 FRUITS FRAIS NOIX NON OLEAG  | 1000\$                | AVR<br>242    | 8292   | 215    | 3532  | 11           | 116   | 16        | 29    | 2849                |       | 1766   |       |
|                                  | TONNES                | MAI<br>180    | 6266   | 165    | 2972  | 7            | 421   | 7         | 47    | 1641                |       | 1185   |       |
| 051 FRUITS FRAIS NOIX NON OLEAG  | 1000\$                | AVR<br>1872   | 117350 | 1553   | 48550 | 71           | 1537  | 247       | 400   | 42937               |       | 23926  |       |
|                                  | TONNES                | MAI<br>1313   | 88523  | 1182   | 40201 | 48           | 5446  | 79        | 820   | 24289               |       | 17767  |       |
| 051 FRUITS FRAIS NOIX NON OLEAG  | 1000\$                | AVR<br>121    | 631    | 7      | 112   | 100          | 41    | 16        | 107   | 366                 | 5     | 5      |       |
|                                  | TONNES                | MAI<br>218    | 606    |        | 108   | 178          | 40    | 31        | 80    | 371                 | 2     | 7      |       |
| 051 FRUITS FRAIS NOIX NON OLEAG  | 1000\$                | AVR<br>1132   | 9602   | 102    | 1703  | 968          | 548   | 110       | 1124  | 6187                | 54    | 40     |       |
|                                  | TONNES                | MAI<br>2052   | 9631   |        | 1559  | 1719         | 518   | 210       | 841   | 6670                | 21    | 43     |       |
| 051 FRUITS FRAIS NOIX NON OLEAG  | 1000\$                | AVR<br>6660   | 7040   | 1783   | 1822  | 1735         | 793   | 2102      | 1088  | 805                 | 2989  | 235    | 348   |
|                                  | TONNES                | MAI<br>8162   | 6439   | 2029   | 1924  | 2657         | 750   | 1980      | 1048  | 912                 | 2002  | 584    | 715   |
| 051 FRUITS FRAIS NOIX NON OLEAG  | 1000\$                | AVR<br>22703  | 65820  | 8271   | 9861  | 5412         | 4028  | 5216      | 6137  | 3098                | 44014 | 706    | 1780  |
|                                  | TONNES                | MAI<br>21785  | 47517  | 9190   | 11410 | 9809         | 3692  | 4715      | 5341  | 3437                | 23710 | 1989   | 3364  |
| 051 FRUITS FRAIS NOIX NON OLEAG  | 1000\$                | AVR<br>15364  | 6936   | 1902   | 564   | 607          | 8     | 1158      | 9     | 60                  | 154   | 11637  | 6201  |
|                                  | TONNES                | MAI<br>21785  | 9447   | 1467   | 874   | 575          | 14    | 2056      | 16    | 92                  | 213   | 17595  | 8330  |
| 051 FRUITS FRAIS NOIX NON OLEAG  | 1000\$                | AVR<br>84610  | 41240  | 7919   | 940   | 3854         | 7     | 5287      | 15    | 274                 | 540   | 67276  | 39738 |
|                                  | TONNES                | MAI<br>85666  | 36408  | 4325   | 1219  | 3213         | 6     | 4962      | 13    | 360                 | 638   | 72806  | 34532 |

import

| Waren - Produits                      | Monat<br>Mois<br>1966 | EWG - CEE |        | France |       | Belg. - Lux. |       | Nederland |       | Deutschland<br>(BR) |       | Italia |       |       |
|---------------------------------------|-----------------------|-----------|--------|--------|-------|--------------|-------|-----------|-------|---------------------|-------|--------|-------|-------|
|                                       |                       | intra     | extra  | intra  | extra | intra        | extra | intra     | extra | intra               | extra | intra  | extra |       |
|                                       |                       |           |        |        |       |              |       |           |       |                     |       |        |       |       |
| 052<br>TROCKENFRUECHTE                | 1000\$                | AVR       | 106    | 3056   | 1     | 380          | 15    | 328       | 51    | 818                 | 39    | 1135   |       | 395   |
|                                       | TONNEN                | MAI       | 62     | 2208   |       | 439          | 18    | 162       | 23    | 543                 | 21    | 724    |       | 340   |
| 053<br>OBST SUEOFR ZUBEREIT KONSERVEN | 1000\$                | AVR       | 135    | 8468   | 1     | 984          | 27    | 841       | 61    | 2236                | 46    | 3063   | 41    | 119   |
|                                       | TONNEN                | MAI       | 85     | 5781   |       | 1179         | 31    | 386       | 28    | 1414                | 26    | 1912   |       | 890   |
| 054<br>GEMUESE PFLANZEN KNOLLEN F ERN | 1000\$                | AVR       | 4078   | 12333  | 414   | 2282         | 406   | 1490      | 615   | 1443                | 2602  | 6999   | 41    | 119   |
|                                       | TONNEN                | MAI       | 4347   | 11448  | 304   | 2077         | 303   | 926       | 725   | 1390                | 2868  | 6820   | 67    | 235   |
| 055<br>ZUBEREITUNGEN A GEMUESE        | 1000\$                | AVR       | 14189  | 42518  | 1030  | 11124        | 966   | 4690      | 2067  | 4292                | 10005 | 22000  | 121   | 412   |
|                                       | TONNEN                | MAI       | 15454  | 40245  | 848   | 9443         | 1068  | 3093      | 2505  | 3963                | 10875 | 22946  | 158   | 800   |
| 061<br>ZUCKER UND HDNIG               | 1000\$                | AVR       | 33531  | 39730  | 4660  | 22288        | 3787  | 1722      | 1196  | 3972                | 23641 | 9837   | 247   | 1911  |
|                                       | TONNEN                | MAI       | 48397  | 41596  | 4208  | 22833        | 4286  | 1252      | 961   | 5444                | 38713 | 9316   | 229   | 2751  |
| 062<br>ZUCKERWAREN OHNE KAKAOGEHALT   | 1000\$                | AVR       | 170    | 297    | 19    | 116          | 33    | 21        | 10    | 54                  | 107   | 92     | 1     | 14    |
|                                       | TONNEN                | MAI       | 188    | 312    | 17    | 109          | 26    | 12        | 8     | 70                  | 136   | 97     |       | 24    |
| 071<br>KAFFEE                         | 1000\$                | AVR       | 4205   | 7411   | 146   | 1366         | 618   | 257       | 714   | 302                 | 2630  | 5100   | 97    | 386   |
|                                       | TONNEN                | MAI       | 3765   | 7289   | 156   | 1182         | 521   | 367       | 583   | 335                 | 2415  | 5058   | 90    | 347   |
| 072<br>KAKAO                          | 1000\$                | AVR       | 10935  | 35176  | 239   | 3903         | 1367  | 1260      | 2331  | 1580                | 6891  | 27542  | 107   | 891   |
|                                       | TONNEN                | MAI       | 9725   | 39345  | 266   | 3112         | 1209  | 3748      | 1991  | 1780                | 6033  | 29620  | 226   | 1085  |
| 073<br>SCHOKOLADE U SCHOKOLADEWAREN   | 1000\$                | AVR       | 3500   | 11351  | 41    | 6992         | 143   | 313       | 473   | 1549                | 2646  | 2134   | 197   | 363   |
|                                       | TONNEN                | MAI       | 5409   | 13604  | 96    | 9545         | 310   | 526       | 465   | 903                 | 3248  | 1502   | 1290  | 1128  |
| 074<br>TEE UND MATE                   | 1000\$                | AVR       | 46821  | 140526 | 297   | 59853        | 2569  | 10884     | 6333  | 35421               | 35742 | 30901  | 1880  | 3467  |
|                                       | TONNEN                | MAI       | 71246  | 145935 | 579   | 72855        | 3959  | 11651     | 5557  | 23680               | 46818 | 22751  | 14333 | 14998 |
| 075<br>GEMUERZE                       | 1000\$                | AVR       | 2023   | 734    | 381   | 49           | 381   | 103       | 335   | 202                 | 808   | 292    | 118   | 88    |
|                                       | TONNEN                | MAI       | 2162   | 838    | 396   | 31           | 399   | 144       | 296   | 214                 | 890   | 338    | 181   | 111   |
| 077<br>MARGARINE UND AND SPEISEFETTE  | 1000\$                | AVR       | 3841   | 1340   | 605   | 56           | 608   | 167       | 650   | 391                 | 1777  | 630    | 201   | 96    |
|                                       | TONNEN                | MAI       | 4124   | 1507   | 671   | 42           | 659   | 208       | 611   | 405                 | 1953  | 717    | 230   | 135   |
| 078<br>NUTZGUTER                      | 1000\$                | AVR       | 1703   | 60024  | 144   | 15162        | 1174  | 4087      | 176   | 8084                | 182   | 24853  | 27    | 7838  |
|                                       | TONNEN                | MAI       | 1528   | 60565  | 263   | 14186        | 894   | 3717      | 233   | 6957                | 109   | 26506  | 29    | 9199  |
| 079<br>FUTTERMittel                   | 1000\$                | AVR       | 1179   | 65120  | 36    | 18946        | 868   | 4290      | 107   | 8329                | 140   | 23779  | 28    | 9776  |
|                                       | TONNEN                | MAI       | 910    | 66120  | 79    | 17484        | 543   | 3929      | 181   | 7266                | 78    | 25721  | 29    | 11720 |
| 080<br>SCHOKOLADE U SCHOKOLADEWAREN   | 1000\$                | AVR       | 1378   | 18145  | 62    | 3846         | 574   | 763       | 88    | 6403                | 526   | 4800   | 128   | 2333  |
|                                       | TONNEN                | MAI       | 1511   | 15498  | 126   | 3253         | 589   | 661       | 119   | 4878                | 547   | 4910   | 130   | 1796  |
| 081<br>Tee und Mate                   | 1000\$                | AVR       | 1872   | 41046  | 120   | 7180         | 624   | 1645      | 260   | 15709               | 739   | 11362  | 129   | 5150  |
|                                       | TONNEN                | MAI       | 2154   | 34342  | 253   | 6039         | 675   | 1279      | 327   | 11983               | 774   | 11316  | 125   | 3725  |
| 082<br>NUTZGUTER                      | 1000\$                | AVR       | 3737   | 898    | 837   | 22           | 533   | 50        | 542   | 35                  | 1771  | 763    | 54    | 28    |
|                                       | TONNEN                | MAI       | 3474   | 794    | 692   | 14           | 481   | 35        | 585   | 42                  | 1660  | 659    | 56    | 44    |
| 083<br>FUTTERMittel                   | 1000\$                | AVR       | 5381   | 1249   | 1100  | 22           | 777   | 59        | 707   | 46                  | 2743  | 1098   | 54    | 24    |
|                                       | TONNEN                | MAI       | 5063   | 1190   | 936   | 14           | 638   | 38        | 788   | 52                  | 2645  | 1045   | 56    | 41    |
| 084<br>NUTZGUTER                      | 1000\$                | AVR       | 56     | 2242   | 3     | 365          | 33    | 48        | 16    | 956                 | 1     | 824    | 3     | 49    |
|                                       | TONNEN                | MAI       | 70     | 2012   | 8     | 408          | 22    | 61        | 23    | 796                 | 12    | 706    | 5     | 41    |
| 085<br>NUTZGUTER                      | 1000\$                | AVR       | 33     | 1822   | 1     | 201          | 17    | 27        | 12    | 929                 | 1     | 599    | 2     | 66    |
|                                       | TONNEN                | MAI       | 37     | 1599   | 3     | 237          | 10    | 40        | 15    | 740                 | 7     | 562    | 2     | 20    |
| 086<br>NUTZGUTER                      | 1000\$                | AVR       | 72     | 2504   | 1     | 893          | 26    | 104       | 8     | 289                 | 31    | 1024   | 6     | 194   |
|                                       | TONNEN                | MAI       | 181    | 2158   | 3     | 606          | 104   | 104       | 19    | 210                 | 44    | 1004   | 11    | 234   |
| 087<br>NUTZGUTER                      | 1000\$                | AVR       | 69     | 2289   | 2     | 829          | 16    | 77        | 8     | 235                 | 41    | 976    | 2     | 172   |
|                                       | TONNEN                | MAI       | 106    | 2039   | 5     | 530          | 51    | 87        | 3     | 187                 | 43    | 1024   | 4     | 211   |
| 088<br>NUTZGUTER                      | 1000\$                | AVR       | 11387  | 52125  | 1370  | 8501         | 1622  | 5239      | 2347  | 11056               | 3292  | 22276  | 2756  | 5053  |
|                                       | TONNEN                | MAI       | 13005  | 50688  | 1892  | 10294        | 1516  | 4887      | 1705  | 8515                | 3214  | 20920  | 4678  | 6070  |
| 089<br>NUTZGUTER                      | 1000\$                | AVR       | 128483 | 522161 | 13155 | 80052        | 25645 | 57391     | 45925 | 120711              | 33795 | 226625 | 9963  | 37382 |
|                                       | TONNEN                | MAI       | 130552 | 509154 | 20023 | 99543        | 22298 | 58976     | 39094 | 95952               | 34551 | 207589 | 14586 | 47094 |
| 090<br>NUTZGUTER                      | 1000\$                | AVR       | 379    | 960    | 3     | 237          | 169   | 74        | 659   | 39                  | 116   | 26     | 16    |       |
|                                       | TONNEN                | MAI       | 580    | 841    | 1     | 393          | 185   | 79        | 470   | 51                  | 169   | 57     | 16    |       |
| 091<br>NUTZGUTER                      | 1000\$                | AVR       | 1218   | 4099   | 9     | 823          | 770   | 250       | 3015  | 77                  | 299   | 59     | 15    |       |
|                                       | TONNEN                | MAI       | 1952   | 3588   | 1     | 1482         | 874   | 236       | 2180  | 114                 | 517   | 119    | 16    |       |
| 092<br>NUTZGUTER                      | 1000\$                | AVR       | 3061   | 824    | 160   | 160          | 1205  | 47        | 572   | 190                 | 704   | 388    | 420   | 39    |
|                                       | TONNEN                | MAI       | 3488   | 913    | 204   | 224          | 1247  | 68        | 414   | 899                 | 332   | 724    | 118   |       |
| 093<br>NUTZGUTER                      | 1000\$                | AVR       | 6572   | 1619   | 359   | 303          | 2811  | 62        | 851   | 164                 | 1925  | 1050   | 626   | 40    |
|                                       | TONNEN                | MAI       | 6766   | 1852   | 396   | 341          | 2700  | 104       | 714   | 177                 | 2084  | 1028   | 872   | 202   |
| 111<br>ALKOHOLFREIE GETRAENKE         | 1000\$                | AVR       | 850    | 29     | 98    | 4            | 380   | 1         | 112   | 3                   | 253   | 19     | 7     |       |
|                                       | TONNEN                | MAI       | 1104   | 66     | 123   | 16           | 384   |           | 130   |                     | 454   | 40     | 13    |       |
| 112<br>ALKOHOLISCHE GETRAENKE         | 1000\$                | AVR       | 92384  | 1926   | 1784  | 1365         | 86189 | 2         | 3066  | 4                   | 1286  | 473    | 59    | 82    |
|                                       | TONNEN                | MAI       | 24997  | 1829   | 2751  | 513          | 3988  |           | 15839 | 10                  | 2262  | 1121   | 157   | 185   |
| 121<br>ROHTABAK UND TABAKABFAELLE     | 1000\$                | AVR       | 14278  | 21767  | 1078  | 15823        | 2956  | 1440      | 1619  | 437                 | 7879  | 3444   | 746   | 623   |
|                                       | TONNEN                | MAI       | 13420  | 21505  | 1224  | 15285        | 2978  | 1366      | 1451  | 483                 | 7013  | 3582   | 754   | 789   |
| 122<br>TABAKWAREN                     | 1000\$                | AVR       | 56753  | 115702 | 7760  | 87119        | 6311  | 6865      | 4126  | 1114                | 36759 | 18990  | 1797  | 1614  |
|                                       | TONNEN                | MAI       | 49827  | 111766 | 9076  | 86724        | 6920  | 6797      | 3885  | 1129                | 27872 | 15337  | 2074  | 1779  |
| 211<br>HAUTE UND FELLE ROH            | 1000\$                | AVR       | 1708   | 22956  | 6     | 1220         | 561   | 2288      | 1100  | 2253                | 41    | 16251  |       | 944   |
|                                       | TONNEN                | MAI       | 1987   | 20294  | 6     | 1680         | 585   | 2185      | 1122  | 3478                | 217   | 11989  | 57    | 962   |
| 212<br>HAUTE UND FELLE ROH            | 1000\$                | AVR       | 978    | 17982  | 6     | 2075         | 354   | 2122      | 607   | 2344                | 11    | 10825  |       | 616   |
|                                       | TONNEN                | MAI       | 1308   | 17643  | 3     | 3261         | 370   | 1929      | 712   | 3032                | 162   | 8780   | 61    | 641   |
| 213<br>HAUTE UND FELLE ROH            | 1000\$                | AVR       | 4694   | 1137   | 668   | 649          | 862   | 41        | 1824  | 49                  | 139   | 79     | 1201  | 319   |
|                                       | TONNEN                | MAI       | 4529   | 958    | 721   | 656          | 845   | 47        | 1836  | 71                  | 182   | 105    | 945   | 79    |
| 214<br>HAUTE UND FELLE ROH            | 1000\$                | AVR       | 1062   | 253    | 170   | 137          | 242   | 14        | 372   | 12                  | 24    | 27     | 254   | 63    |
|                                       | TONNEN                | MAI       | 1009   | 195    | 177   | 115          | 241   | 15        | 369   | 15                  | 28    | 36     | 194   | 14    |
| 215<br>HAUTE UND FELLE ROH            | 1000\$                | AVR       | 6640   | 26740  | 979   | 10286        | 692   | 773       | 1219  | 1597                | 1886  | 5727   | 1864  | 6357  |
|                                       | TONNEN                | MAI       | 6615   | 28259  | 1053  | 11647        | 694   | 1021      | 1388  | 1347                | 1625  | 6321   | 1855  | 7923  |
| 216<br>HAUTE UND FELLE ROH            | 1000\$                | AVR       | 12617  | 31091  | 2582  | 11346        | 1236  | 981       | 2391  | 2493                | 3047  | 7639   | 3361  | 8632  |
|                                       | TONNEN                | MAI       | 12902  | 34247  | 2700  | 12546        | 1249  | 1150      | 2597  | 2122                | 3100  | 7889   | 3256  | 10540 |

## export

| Waren - Produits                     | Monat<br>Mois<br>1966 | EWG - CEE |       | France |       | Belg. - Lux. |       | Nederland |       | Deutschland<br>(BR) |       | Italia |       |
|--------------------------------------|-----------------------|-----------|-------|--------|-------|--------------|-------|-----------|-------|---------------------|-------|--------|-------|
|                                      |                       | intra     | extra | intra  | extra | intra        | extra | intra     | extra | intra               | extra | intra  | extra |
|                                      |                       |           |       |        |       |              |       |           |       |                     |       |        |       |
| 052<br>FRUITS SECHES OU DESHYDRATES  | 1000\$<br>AVR         | 45        | 83    |        | 23    | 2            | 1     | 17        | 4     |                     | 37    | 26     | 18    |
|                                      | MAI                   | 59        | 239   |        | 26    |              |       | 10        | 5     | 7                   | 50    | 42     | 157   |
| TONNES                               | AVR                   | 117       | 154   |        | 33    | 2            | 1     | 43        | 7     |                     | 66    | 72     | 47    |
|                                      | MAI                   | 61        | 259   |        | 25    |              |       | 15        | 7     | 5                   | 101   | 41     | 125   |
| 053<br>PREP CONSERVES DE FRUITS      | 1000\$<br>AVR         | 4006      | 2729  | 736    | 933   | 357          | 29    | 1128      | 271   | 358                 | 226   | 1427   | 1270  |
|                                      | MAI                   | 4577      | 2872  | 757    | 878   | 385          | 38    | 1121      | 273   | 451                 | 229   | 1863   | 1454  |
| TONNES                               | AVR                   | 15198     | 8398  | 4413   | 2038  | 1077         | 52    | 3558      | 759   | 1086                | 309   | 5064   | 5240  |
|                                      | MAI                   | 17434     | 7989  | 4177   | 1942  | 1284         | 109   | 3734      | 623   | 1472                | 388   | 6767   | 4927  |
| 054<br>LEGUMES PLANT TUBERC ALIM     | 1000\$<br>AVR         | 33574     | 15203 | 5596   | 2209  | 2700         | 825   | 18745     | 7259  | 250                 | 480   | 6283   | 4430  |
|                                      | MAI                   | 45075     | 21237 | 3788   | 1791  | 2038         | 267   | 28217     | 13190 | 251                 | 523   | 10781  | 5466  |
| 1000 TONNES                          | AVR                   | 176       | 73    | 48     | 12    | 9            | 3     | 71        | 30    | 1                   | 1     | 47     | 27    |
|                                      | MAI                   | 174       | 72    | 19     | 6     | 7            | 3     | 74        | 28    | 2                   | 1     | 72     | 36    |
| 055<br>PREPAR ET CONSERV DE LEGUMES  | 1000\$<br>AVR         | 3778      | 4021  | 1222   | 791   | 725          | 325   | 922       | 410   | 82                  | 214   | 827    | 2281  |
|                                      | MAI                   | 4184      | 5095  | 1030   | 656   | 691          | 208   | 986       | 330   | 64                  | 150   | 1413   | 3751  |
| TONNES                               | AVR                   | 11273     | 12162 | 3032   | 1401  | 3409         | 1259  | 2303      | 729   | 240                 | 259   | 2289   | 8514  |
|                                      | MAI                   | 11402     | 18560 | 2117   | 1067  | 2775         | 1118  | 2480      | 646   | 131                 | 312   | 3899   | 15417 |
| 061<br>SUCRE ET MIEL                 | 1000\$<br>AVR         | 3530      | 6583  | 2519   | 4340  | 752          | 1100  | 161       | 918   | 38                  | 223   | 60     | 2     |
|                                      | MAI                   | 4055      | 8325  | 3116   | 6468  | 626          | 546   | 228       | 1046  | 63                  | 261   | 22     | 4     |
| TONNES                               | AVR                   | 46460     | 58689 | 36206  | 46358 | 7724         | 6953  | 1232      | 4027  | 145                 | 1348  | 1153   | 3     |
|                                      | MAI                   | 56312     | 71333 | 45853  | 61370 | 8513         | 3989  | 1231      | 4430  | 328                 | 1513  | 387    | 31    |
| 062<br>CONFIS SUCRERIES SANS CACAO   | 1000\$<br>AVR         | 2517      | 1225  | 242    | 350   | 584          | 71    | 1367      | 539   | 196                 | 166   | 128    | 99    |
|                                      | MAI                   | 2135      | 1116  | 236    | 306   | 625          | 85    | 912       | 486   | 220                 | 143   | 142    | 96    |
| TONNES                               | AVR                   | 5986      | 2248  | 405    | 653   | 1065         | 115   | 3832      | 1088  | 515                 | 261   | 169    | 131   |
|                                      | MAI                   | 4226      | 2005  | 382    | 580   | 1071         | 147   | 1995      | 911   | 558                 | 232   | 220    | 135   |
| 071<br>CAFE                          | 1000\$<br>AVR         | 1478      | 630   | 13     | 48    | 141          | 5     | 1219      | 117   | 92                  | 441   | 13     | 19    |
|                                      | MAI                   | 1519      | 707   | 38     | 57    | 169          | 1     | 1121      | 145   | 120                 | 476   | 71     | 28    |
| TONNES                               | AVR                   | 926       | 239   | 5      | 14    | 72           | 12    | 804       | 33    | 38                  | 166   | 7      | 14    |
|                                      | MAI                   | 819       | 271   | 29     | 22    | 91           |       | 610       | 45    | 56                  | 186   | 33     | 18    |
| 072<br>CACAO                         | 1000\$<br>AVR         | 1392      | 4501  | 60     | 167   | 79           |       | 1122      | 3888  | 41                  | 203   | 90     | 243   |
|                                      | MAI                   | 1512      | 4710  | 63     | 186   | 69           |       | 1085      | 3380  | 45                  | 423   | 250    | 721   |
| TONNES                               | AVR                   | 1870      | 6898  | 53     | 267   | 130          | 1     | 1449      | 5420  | 193                 | 957   | 45     | 253   |
|                                      | MAI                   | 1969      | 7832  | 54     | 265   | 122          |       | 1314      | 4892  | 170                 | 1386  | 309    | 1289  |
| 073<br>CHOCOLAT ET PREP AU CACAO     | 1000\$<br>AVR         | 3540      | 1038  | 343    | 242   | 951          | 163   | 1927      | 443   | 218                 | 176   | 101    | 14    |
|                                      | MAI                   | 3444      | 1181  | 395    | 170   | 973          | 306   | 1739      | 389   | 233                 | 182   | 104    | 134   |
| TONNES                               | AVR                   | 4940      | 1213  | 542    | 276   | 1087         | 209   | 2981      | 542   | 244                 | 177   | 86     | 9     |
|                                      | MAI                   | 5052      | 1232  | 671    | 160   | 1217         | 378   | 2813      | 391   | 263                 | 161   | 88     | 112   |
| 074<br>THE ET MATE                   | 1000\$<br>AVR         | 82        | 123   |        | 5     | 12           | 19    | 64        | 67    | 6                   | 29    |        | 3     |
|                                      | MAI                   | 77        | 154   |        | 6     | 21           | 15    | 48        | 78    | 8                   | 55    |        |       |
| TONNES                               | AVR                   | 36        | 63    |        | 1     | 4            | 8     | 28        | 36    | 4                   | 17    |        | 1     |
|                                      | MAI                   | 34        | 84    |        | 2     | 8            | 6     | 21        | 43    | 5                   | 33    |        |       |
| 075<br>EPICES                        | 1000\$<br>AVR         | 125       | 343   | 36     | 44    | 6            | 3     | 16        | 216   | 58                  | 69    | 9      | 11    |
|                                      | MAI                   | 122       | 321   | 36     | 32    | 3            | 4     | 19        | 185   | 56                  | 66    | 8      | 34    |
| TONNES                               | AVR                   | 88        | 535   | 13     | 50    | 4            | 2     | 31        | 437   | 28                  | 40    | 12     | 6     |
|                                      | MAI                   | 77        | 483   | 9      | 36    | 1            | 16    | 33        | 368   | 26                  | 34    | 8      | 29    |
| 081<br>ALIMENTS POUR ANIMAUX         | 1000\$<br>AVR         | 9646      | 5559  | 2743   | 1343  | 1729         | 1016  | 3593      | 977   | 1058                | 1889  | 523    | 334   |
|                                      | MAI                   | 9482      | 5597  | 2524   | 1158  | 1521         | 542   | 3648      | 1025  | 1136                | 1926  | 253    | 346   |
| TONNES                               | AVR                   | 124540    | 54847 | 46910  | 17971 | 21367        | 7598  | 30553     | 6590  | 18447               | 18969 | 7263   | 3719  |
|                                      | MAI                   | 119882    | 55043 | 42704  | 14382 | 18270        | 3592  | 28728     | 6512  | 21201               | 20680 | 8979   | 9877  |
| 091<br>MARGARINE ET GRAISSES ALIM    | 1000\$<br>AVR         | 556       | 4378  | 187    | 700   | 1            | 391   | 171       | 3047  | 197                 | 116   | 124    | 172   |
|                                      | MAI                   | 580       | 4689  | 250    | 761   | 6            | 620   | 141       | 2988  | 183                 | 148   | 148    | 172   |
| TONNES                               | AVR                   | 1734      | 14408 | 727    | 2752  | 3            | 1607  | 429       | 9253  | 575                 | 348   | 448    | 795   |
|                                      | MAI                   | 1916      | 16093 | 1024   | 3176  | 22           | 2457  | 397       | 9150  | 473                 | 515   | 479    | 795   |
| 099<br>PREPARAT ALIMENTAIRES NDA     | 1000\$<br>AVR         | 3406      | 3312  | 734    | 694   | 615          | 982   | 1522      | 1180  | 392                 | 334   | 143    | 122   |
|                                      | MAI                   | 4250      | 3929  | 852    | 866   | 798          | 1240  | 1602      | 1169  | 579                 | 377   | 419    | 277   |
| TONNES                               | AVR                   | 7394      | 5911  | 1622   | 1417  | 1331         | 2505  | 3658      | 1305  | 409                 | 479   | 374    | 205   |
|                                      | MAI                   | 7905      | 6447  | 1596   | 1472  | 1593         | 2585  | 3311      | 1414  | 513                 | 550   | 892    | 426   |
| 111<br>BOISSONS N ALC EXC JUS FRUITS | 1000\$<br>AVR         | 804       | 1048  | 233    | 835   | 94           | 34    | 335       | 58    | 92                  | 53    | 50     | 68    |
|                                      | MAI                   | 1055      | 1073  | 200    | 683   | 94           | 38    | 524       | 30    | 93                  | 39    | 144    | 283   |
| TONNES                               | AVR                   | 272417    | 8065  | 3943   | 7253  | 741          | 131   | 1622      | 226   | 266004              | 141   | 107    | 314   |
|                                      | MAI                   | 353112    | 7688  | 3346   | 5904  | 725          | 142   | 57830     | 115   | 290821              | 141   | 390    | 1386  |
| 112<br>BOISSONS ALCOOLIQUES          | 1000\$<br>AVR         | 13836     | 24443 | 9346   | 17502 | 1255         | 31    | 855       | 1873  | 876                 | 2849  | 1504   | 2197  |
|                                      | MAI                   | 14736     | 29235 | 9275   | 17882 | 1584         | 22    | 733       | 1748  | 996                 | 2998  | 2148   | 6576  |
| TONNES                               | AVR                   | 48221     | 46249 | 27939  | 25769 | 7046         | 127   | 3754      | 6394  | 4062                | 6686  | 5420   | 7273  |
|                                      | MAI                   | 52719     | 57160 | 26873  | 25216 | 9193         | 167   | 3813      | 5577  | 4930                | 7578  | 7910   | 18622 |
| 121<br>TABACS BRUTS ET DECHETS       | 1000\$<br>AVR         | 824       | 273   | 38     | 1     | 181          |       | 454       | 140   | 4                   | 42    | 147    | 90    |
|                                      | MAI                   | 1588      | 679   | 209    | 1     | 193          |       | 419       | 292   | 25                  | 95    | 742    | 291   |
| TONNES                               | AVR                   | 521       | 172   | 32     | 1     | 121          |       | 252       | 122   | 3                   | 30    | 113    | 19    |
|                                      | MAI                   | 1102      | 441   | 134    |       | 154          |       | 237       | 193   | 18                  | 71    | 559    | 177   |
| 122<br>TABACS MANUFACTURES           | 1000\$<br>AVR         | 4189      | 2696  | 33     | 507   | 1573         | 93    | 1635      | 1692  | 932                 | 394   | 16     | 10    |
|                                      | MAI                   | 4962      | 2802  | 48     | 576   | 2048         | 78    | 1443      | 1624  | 1354                | 495   | 69     | 29    |
| TONNES                               | AVR                   | 1058      | 761   | 11     | 186   | 381          | 24    | 409       | 407   | 253                 | 139   | 4      | 5     |
|                                      | MAI                   | 1328      | 814   | 19     | 215   | 557          | 17    | 357       | 374   | 379                 | 197   | 16     | 11    |
| 211<br>PEAUX BRUTES SAUF PELLETERIES | 1000\$<br>AVR         | 6785      | 4799  | 1814   | 1343  | 908          | 101   | 1916      | 1282  | 1616                | 1195  | 531    | 878   |
|                                      | MAI                   | 7024      | 4367  | 1999   | 1055  | 1210         | 92    | 1817      | 1304  | 1561                | 900   | 437    | 1016  |
| TONNES                               | AVR                   | 12305     | 6527  | 2964   | 1554  | 2106         | 168   | 3462      | 2018  | 2930                | 1775  | 843    | 1012  |
|                                      | MAI                   | 12145     | 5608  | 3285   | 1301  | 2415         | 194   | 3132      | 1731  | 2648                | 1253  | 665    | 1129  |

**import**

| Waren - Produits                  | Monat<br>Mois<br>1966 | EWG - CEE             |                  | France         |                 | Belg. - Lux.   |                | Nederland    |                | Deutschland<br>(BR) |                  | Italia         |                 |
|-----------------------------------|-----------------------|-----------------------|------------------|----------------|-----------------|----------------|----------------|--------------|----------------|---------------------|------------------|----------------|-----------------|
|                                   |                       | intra                 | extra            | intra          | extra           | intra          | extra          | intra        | extra          | intra               | extra            | intra          | extra           |
| 212 PELZFELLE ROH                 | 1000s                 | AVR<br>1205<br>937    | 10951<br>10589   | 102<br>90      | 525<br>1255     | 444<br>453     | 345<br>275     | 45<br>81     | 104<br>55      | 190<br>78           | 8749<br>8075     | 424<br>235     | 1228<br>929     |
| 221 OELSAATEN UND OELFRUECHTE     | 1000s                 | AVR<br>910<br>990     | 69408<br>69723   | 40<br>16       | 16468<br>16048  | 122<br>58      | 4544<br>3244   | 322<br>117   | 13241<br>10462 | 165<br>173          | 22489<br>25497   | 261<br>626     | 12666<br>14472  |
|                                   | TONNEN                | AVR<br>5793<br>6730   | 469423<br>474042 | 231<br>109     | 92009<br>95113  | 663<br>349     | 30958<br>20301 | 2359<br>685  | 81853<br>63971 | 865<br>889          | 168618<br>184449 | 1675<br>4698   | 95985<br>110208 |
| 231 KAUTSCHUK                     | 1000s                 | AVR<br>6220<br>6416   | 26113<br>25449   | 1604<br>1669   | 8845<br>7106    | 823<br>722     | 1497<br>1395   | 354<br>406   | 1491<br>1181   | 1555<br>1747        | 9252<br>10529    | 1884<br>1872   | 5028<br>5238    |
|                                   | TONNEN                | AVR<br>16198<br>16555 | 55288<br>54114   | 4725<br>4707   | 17976<br>14834  | 2167<br>1957   | 3404<br>3070   | 1092<br>1232 | 3805<br>2721   | 4108<br>4627        | 19484<br>22553   | 4106<br>4032   | 10619<br>10936  |
| 241 BRENNHOLZ UND HOLZKOHLE       | 1000s                 | AVR<br>676<br>742     | 576<br>587       | 26<br>40       | 10<br>20        | 247<br>251     | 73<br>72       | 39<br>44     | 3<br>1         | 127<br>166          | 168<br>227       | 237<br>241     | 322<br>267      |
|                                   | TONNEN                | AVR<br>37190<br>40605 | 32450<br>31898   | 1441<br>1870   | 197<br>506      | 13695<br>14010 | 4032<br>3520   | 1936<br>2067 | 274<br>7       | 6563<br>7645        | 9136<br>11761    | 13555<br>15013 | 18811<br>16104  |
| 242 ROH HOLZ RUND OD EINF BEHAUEN | 1000s                 | AVR<br>3933<br>4598   | 29949<br>31347   | 52<br>58       | 9347<br>8167    | 638<br>800     | 1197<br>1466   | 631<br>841   | 2143<br>2003   | 1644<br>1681        | 10696<br>12955   | 968<br>1218    | 6566<br>6756    |
|                                   | 1000 TONNEN           | AVR<br>140<br>163     | 479<br>541       | 2<br>2         | 144<br>131      | 32<br>43       | 24<br>31       | 21<br>26     | 38<br>30       | 52<br>50            | 154<br>200       | 33<br>42       | 119<br>149      |
| 243 HOLZ EINFACH BEARBEITET       | 1000s                 | AVR<br>2755<br>2943   | 37570<br>44596   | 158<br>154     | 5858<br>7680    | 458<br>391     | 1872<br>2358   | 878<br>985   | 4896<br>6230   | 999<br>1064         | 12051<br>13775   | 262<br>349     | 12893<br>14553  |
|                                   | 1000 TONNEN           | AVR<br>37<br>41       | 432<br>493       | 2<br>2         | 54<br>73        | 6<br>5         | 21<br>26       | 11<br>14     | 48<br>63       | 13<br>13            | 140<br>155       | 5<br>7         | 169<br>176      |
| 244 ROHKORK UND KORKABFAELLE      | 1000s                 | AVR<br>38<br>26       | 1082<br>1626     |                | 229<br>386      | 4              | 25             | 5            | 175<br>234     | 20                  | 579<br>831       | 9              | 74<br>170       |
|                                   | TONNEN                | AVR<br>299<br>278     | 7571<br>11199    |                | 1057<br>1955    | 24             | 257            | 42           | 1284<br>1760   | 123                 | 4529<br>6491     | 110            | 444<br>958      |
| 251 ZELLSTOFF UND PAPIERABFAELLE  | 1000s                 | AVR<br>3485<br>3611   | 42036<br>45988   | 739<br>676     | 9813<br>12512   | 143<br>237     | 3302<br>2772   | 616<br>558   | 6584<br>4570   | 1354<br>1404        | 10449<br>14739   | 633<br>736     | 11888<br>11395  |
|                                   | TONNEN                | AVR<br>46626<br>47977 | 347787<br>371123 | 13135<br>11071 | 83651<br>103178 | 2611<br>2595   | 23277<br>20200 | 6310<br>5814 | 59887<br>43509 | 17700<br>19607      | 83514<br>117969  | 6870<br>8890   | 97458<br>86267  |
| 261 SEIDE                         | 1000s                 | AVR<br>206<br>232     | 3274<br>3780     | 27<br>38       | 1112<br>710     |                |                | 2            |                | 133<br>188          | 348<br>300       | 44             | 1814<br>2770    |
| 262 WOLLE UND TIERHAARE           | 1000s                 | AVR<br>18357<br>19517 | 65018<br>64856   | 1185<br>1342   | 22640<br>15815  | 6466<br>6822   | 9715<br>11250  | 2103<br>2172 | 2094<br>2896   | 4630<br>5409        | 11781<br>13234   | 3973<br>3772   | 18788<br>21661  |
|                                   | TONNEN                | AVR<br>11611<br>11710 | 48911<br>47623   | 855<br>832     | 17696<br>12000  | 4168<br>3950   | 8301<br>9707   | 1725<br>1701 | 1507<br>2339   | 2541<br>2887        | 8712<br>9367     | 2322<br>2340   | 12695<br>14210  |
| 263 BAUMWOLLE                     | 1000s                 | AVR<br>1513<br>1461   | 61760<br>55592   | 218<br>245     | 17820<br>14549  | 335<br>383     | 3150<br>3175   | 589<br>549   | 4364<br>4540   | 201<br>188          | 16887<br>15187   | 170            | 19539<br>18141  |
|                                   | TONNEN                | AVR<br>5370<br>4869   | 105880<br>95672  | 974<br>1036    | 30256<br>24918  | 1328<br>1122   | 5847<br>6016   | 1448<br>1392 | 7304<br>7617   | 1028<br>965         | 32556<br>28810   | 592            | 29917<br>28311  |
| 264 JUTE N VERSP WERG ABFAELLE    | 1000s                 | AVR<br>684<br>647     | 7494<br>6725     | 456<br>492     | 2932<br>1383    | 54             | 1846           | 50           | 455            | 124                 | 882              | 1              | 1379<br>851     |
|                                   | TONNEN                | AVR<br>4847<br>3025   | 29490<br>25986   | 2017<br>2123   | 10777<br>4418   | 1401           | 7724           | 732          | 1651           | 697                 | 3941             | 1              | 5397<br>3418    |
| 265 PFLANZLICHE SPINNSTOFFE       | 1000s                 | AVR<br>3330<br>3341   | 5343<br>26339    | 410<br>335     | 1324<br>1118    | 1593<br>1718   | 896            | 288          | 450            | 425                 | 1894             | 614            | 779<br>961      |
|                                   | TONNEN                | AVR<br>21620<br>20339 | 24306<br>26333   | 1705<br>1491   | 6107<br>5227    | 15939<br>14690 | 4220           | 1346         | 2149           | 1124                | 8763             | 1506           | 3067<br>4524    |
| 266 SYNTHET U KUENSTL SPINNFAERN  | 1000s                 | AVR<br>10664<br>12778 | 3691<br>3996     | 2372<br>4099   | 425<br>591      | 3947<br>3893   | 689            | 1092         | 350            | 1116                | 1255             | 2337           | 972<br>968      |
|                                   | TONNEN                | AVR<br>8627<br>9767   | 5737<br>4975     | 1624<br>2713   | 455<br>611      | 2612<br>2444   | 876            | 932          | 583            | 941                 | 1406             | 2518           | 2417<br>1636    |
| 267 ABFAELLE V SPINNST U LUMPEN   | 1000s                 | AVR<br>2571<br>2480   | 2895<br>2530     | 656<br>710     | 475             | 328            | 97             | 216          | 99             | 232                 | 331              | 1139           | 1893<br>1454    |
|                                   | TONNEN                | AVR<br>14958<br>14324 | 14685<br>12104   | 2638<br>2669   | 1470            | 2901           | 488            | 1231         | 766            | 2512                | 2329             | 5676           | 9632<br>7230    |
| 271 NATUERLICHE OUENGEMITTEL      | 1000s                 | AVR<br>235<br>187     | 12603<br>13842   | 11<br>17       | 4069<br>4660    | 27             | 2072           | 80           | 1103           | 52                  | 3307             | 65             | 2052<br>2678    |
|                                   | 1000 TONNEN           | AVR<br>10<br>7        | 842<br>888       | 1<br>1         | 253<br>284      | 3              | 133            | 3            | 54             | 1                   | 213              | 2              | 189<br>193      |
| 273 MERKSTEINE SAND UND KIES      | 1000s                 | AVR<br>7803<br>8601   | 3182<br>3603     | 1499<br>1632   | 373             | 2004           | 171            | 2253         | 86             | 1450                | 1822             | 597            | 730<br>811      |
|                                   | 1000 TONNEN           | AVR<br>3503<br>3848   | 572<br>519       | 413<br>410     | 14              | 1224           | 4              | 1175         | 7              | 633                 | 534              | 58             | 13<br>15        |
| 274 SCHWEFEL U N GER SCHWEFELKIES | 1000s                 | AVR<br>579<br>520     | 7226<br>7868     | 6              | 1110            | 215            | 1062           | 156          | 665            | 198                 | 3077             | 4              | 1312<br>2124    |
|                                   | TONNEN                | AVR<br>11913<br>11913 | 333490<br>376953 | 21<br>22       | 43838<br>45851  | 5140           | 54016          | 3340         | 38823          | 4564                | 125394           | 40             | 71419<br>112893 |
| 275 NATUERLICHE SCHLEIFMITTEL     | 1000s                 | AVR<br>1571<br>1803   | 6327<br>6578     | 293<br>333     | 501             | 258            | 4975           | 309          | 188            | 619                 | 549              | 92             | 114<br>85       |
| 276 ANDERE MINERALISCHE ROHSTOFFE | 1000s                 | AVR<br>6131<br>6521   | 13694<br>17839   | 957<br>1146    | 3242            | 1514           | 1162           | 1097         | 908            | 1757                | 5878             | 806            | 2504<br>3459    |
|                                   | 1000 TONNEN           | AVR<br>829<br>917     | 372<br>457       | 107<br>133     | 106             | 149            | 19             | 294          | 23             | 247                 | 166              | 32             | 58<br>88        |
| 281 EISENERZE                     | 1000s                 | AVR<br>6044<br>5948   | 40363<br>48649   | 196<br>118     | 4786            | 3696           | 6629           | 16           | 2767           | 2136                | 19984            | 1              | 6197<br>9329    |
|                                   | 1000 TONNEN           | AVR<br>1630<br>1072   | 3903<br>4521     | 13<br>9        | 427             | 1167           | 670            | 1            | 320            | 449                 | 1859             |                | 627<br>515      |

## export

| Waren - Produits                      | Monat<br>Mois<br>1966 | EWG - CEE                 |                      | France         |                | Belg. - Lux.   |              | Nederland      |              | Deutschland<br>(BR) |                | Italia      |              |
|---------------------------------------|-----------------------|---------------------------|----------------------|----------------|----------------|----------------|--------------|----------------|--------------|---------------------|----------------|-------------|--------------|
|                                       |                       | intra                     | extra                | intra          | extra          | intra          | extra        | intra          | extra        | intra               | extra          | intra       | extra        |
|                                       |                       | 212<br>PÉLLETÉRIES BRUTES | 1000\$<br>AVR<br>MAI | 1911<br>1375   | 2083<br>1329   | 405<br>306     | 960<br>830   | 140<br>101     | 127<br>88    | 174<br>107          | 303<br>168     | 1192<br>861 | 691<br>239   |
| 221<br>GRÂINES NOIX OLEAGINEUSES      | 1000\$<br>AVR<br>MAI  | 1197<br>683               | 1112<br>808          | 324<br>187     | 715<br>435     | 596<br>231     | 43<br>4      | 280<br>252     | 250<br>268   | 14<br>7             | 97<br>338      | 3<br>21     | 7<br>14      |
| 231<br>CAOUTCHOUC                     | 1000\$<br>AVR<br>MAI  | 7999<br>4427              | 7149<br>4861         | 2562<br>1443   | 5469<br>3484   | 4000<br>1586   | 292<br>25    | 1383<br>1349   | 1058<br>1000 | 52<br>28            | 310<br>338     | 2<br>21     | 20<br>14     |
| 241<br>BOIS DE CHAUFF CHARBON DE BOIS | 1000\$<br>AVR<br>MAI  | 5770<br>15818             | 6445<br>15247        | 1926<br>4727   | 1744<br>4353   | 218<br>3800    | 31<br>627    | 1632<br>5406   | 2093<br>6884 | 1235<br>3400        | 2108<br>4369   | 759<br>2134 | 469<br>1272  |
| 242<br>BOIS ROND BRUTS SIMPL EQUAR    | 1000\$<br>AVR<br>MAI  | 616<br>40670              | 122<br>4726          | 382<br>26791   | 51<br>2596     | 22<br>1607     | 19<br>182    | 133<br>6623    | 1<br>3       | 75<br>4351          | 50<br>2004     | 4<br>65     | 1<br>102     |
| 243<br>BOIS FACONNES OU SIMPL TRAV    | 1000\$<br>AVR<br>MAI  | 4275<br>4855              | 1719<br>1615         | 2288<br>2679   | 1136<br>1014   | 939<br>954     | 115<br>51    | 379<br>432     | 18<br>1      | 662<br>769          | 442<br>522     | 7<br>21     | 8<br>27      |
| 244<br>LIEGE BRUT ET DECHETS          | 1000\$<br>AVR<br>MAI  | 139<br>167                | 43<br>40             | 89<br>112      | 33<br>29       | 26<br>28       | 2<br>1       | 9<br>9         |              | 15<br>17            | 8<br>10        | 1<br>1      |              |
| 251<br>PATES A PAPIER ET DECHETS      | 1000\$<br>AVR<br>MAI  | 3180<br>3382              | 2353<br>2582         | 1732<br>1748   | 1425<br>1500   | 593<br>555     | 69<br>51     | 185<br>243     | 35<br>35     | 630<br>810          | 700<br>853     | 40<br>26    | 124<br>143   |
| 261<br>SOIE                           | 1000\$<br>AVR<br>MAI  | 40<br>46                  | 31<br>32             | 26<br>28       | 21<br>22       | 6<br>6         | 1<br>1       | 1<br>2         |              | 7<br>10             | 8<br>8         |             | 1<br>1       |
| 262<br>LAINES ET PUILS ORIG ANIMALE   | 1000\$<br>AVR<br>MAI  | 38<br>35                  | 20<br>19             | 24<br>19       | 14<br>5        |                | 1<br>1       | 1<br>3         |              |                     | 3<br>4         | 13<br>12    | 3<br>9       |
| 263<br>COTON                          | 1000\$<br>AVR<br>MAI  | 304<br>321                | 128<br>95            | 196<br>205     | 109<br>34      | 14<br>2        |              | 13<br>26       |              |                     | 12<br>2        | 95<br>76    | 7<br>17      |
| 264<br>JUTE NON FILE ETOUPE DECHET    | 1000\$<br>AVR<br>MAI  | 3186<br>3871              | 1266<br>1325         | 879<br>1105    | 779<br>749     | 790<br>1022    | 133<br>90    | 777<br>845     | 31<br>24     | 717<br>870          | 293<br>304     | 23<br>29    | 30<br>158    |
| 265<br>FIBRE VEGET SAUF COTON ET JUTE | 1000\$<br>AVR<br>MAI  | 46053<br>50100            | 13143<br>12937       | 8226<br>10414  | 8261<br>7794   | 11997<br>13749 | 1226<br>783  | 14880<br>15853 | 313<br>248   | 8766<br>9677        | 3116<br>3229   | 184<br>407  | 227<br>883   |
| 266<br>FIBRES TEXT SYNTH ART DISC     | 1000\$<br>AVR<br>MAI  | 244<br>194                | 741<br>619           | 47<br>60       | 23<br>42       | 1<br>1         |              |                |              | 1                   | 109<br>96      | 196<br>132  | 609<br>480   |
| 267<br>FRIPERIE DRILLES CHIFFONS      | 1000\$<br>AVR<br>MAI  | 18256<br>19088            | 8447<br>7088         | 9132<br>9767   | 3244<br>3194   | 6307<br>6548   | 3044<br>1912 | 1426<br>1252   | 355<br>322   | 1157<br>1300        | 1352<br>1349   | 234<br>221  | 452<br>311   |
| 271<br>ENGRAIS NATURELS               | 1000\$<br>AVR<br>MAI  | 10969<br>11461            | 4725<br>4039         | 5028<br>5435   | 1741<br>1796   | 3431<br>3586   | 1541<br>982  | 1223<br>1101   | 228<br>183   | 1010<br>1076        | 802<br>780     | 277<br>263  | 413<br>298   |
| 273<br>PIERRES CONSTRUC SABL GRAVIERS | 1000\$<br>AVR<br>MAI  | 2275<br>2674              | 1476<br>1277         | 158<br>168     | 164<br>128     | 194<br>267     | 254<br>148   | 812<br>976     | 158<br>88    | 1050<br>1183        | 732<br>788     | 61<br>80    | 168<br>123   |
| 274<br>SOUFRE PYRITE DE FER NON GR    | 1000\$<br>AVR<br>MAI  | 6484<br>7048              | 3932<br>3733         | 942<br>539     | 642<br>570     | 622<br>969     | 820<br>558   | 1785<br>2221   | 332<br>334   | 2826<br>2931        | 1623<br>1826   | 309<br>388  | 515<br>445   |
| 275<br>ABRASIFS NATURELS DIAM INDUST  | 1000\$<br>AVR<br>MAI  | 564<br>613                | 88<br>294            | 43<br>2        | 5<br>478       | 409<br>478     | 27<br>9      | 95<br>119      | 9<br>15      | 14<br>9             | 47<br>270      | 3<br>5      |              |
| 276<br>AUTRES PROD MINERAUX BRUTS     | 1000\$<br>AVR<br>MAI  | 3976<br>2928              | 361<br>1010          | 1518<br>19     | 20             | 1932<br>2316   | 121<br>25    | 412<br>495     | 45<br>62     | 92<br>923           | 175<br>923     | 22<br>35    |              |
| 277<br>MINERAIS DE FER                | 1000\$<br>AVR<br>MAI  | 3439<br>3236              | 4424<br>2021         | 1283<br>1110   | 315<br>295     | 1168<br>1147   | 3868<br>1408 | 876<br>904     | 157<br>214   | 35<br>18            | 18<br>45       | 77<br>57    | 66<br>59     |
| 278<br>MINERAIS DE FER                | 1000\$<br>AVR<br>MAI  | 21837<br>19781            | 8500<br>4235         | 8885<br>7815   | 755<br>731     | 3856<br>4144   | 7185<br>2837 | 8781<br>7566   | 352<br>453   | 137<br>117          | 40<br>150      | 178<br>139  | 168<br>64    |
| 279<br>MINERAIS DE FER                | 1000\$<br>AVR<br>MAI  | 10647<br>8352             | 14410<br>17262       | 1791<br>1601   | 1663<br>2322   | 1179<br>800    | 893<br>583   | 2608<br>1799   | 1492<br>1849 | 4053<br>SECRET      | 7123<br>SECRET | 1016<br>950 | 3239<br>4714 |
| 280<br>MINERAIS DE FER                | 1000\$<br>AVR<br>MAI  | 2694<br>2606              | 2042<br>1929         | 405<br>374     | 514<br>392     | 437<br>511     | 444<br>275   | 619<br>548     | 567<br>709   | 1173<br>1092        | 462<br>479     | 60<br>81    | 55<br>74     |
| 281<br>MINERAIS DE FER                | 1000\$<br>AVR<br>MAI  | 16339<br>15491            | 6577<br>6312         | 2794<br>2532   | 1289<br>1131   | 1892<br>2188   | 1178<br>687  | 4647<br>4085   | 2187<br>2616 | 6799<br>6485        | 1833<br>1652   | 207<br>201  | 90<br>226    |
| 282<br>MINERAIS DE FER                | 1000\$<br>AVR<br>MAI  | 442<br>148                | 151<br>218           | 211<br>53      | 41<br>36       | 80<br>57       | 84<br>25     | 21<br>16       |              | 130<br>22           | 26<br>153      |             | 4            |
| 283<br>MINERAIS DE FER                | 1000\$<br>AVR<br>MAI  | 28<br>9                   | 6<br>7               | 13<br>2        | 3<br>2         | 2<br>2         | 2<br>2       | 4<br>3         |              | 9<br>5              | 1<br>1         |             |              |
| 284<br>MINERAIS DE FER                | 1000\$<br>AVR<br>MAI  | 7067<br>8267              | 2824<br>2845         | 1481<br>1653   | 292<br>339     | 1613<br>1983   | 330<br>221   | 1048<br>1066   | 17<br>33     | 1938<br>2430        | 358<br>408     | 987<br>1135 | 1827<br>1844 |
| 285<br>MINERAIS DE FER                | 1000\$<br>AVR<br>MAI  | 3563<br>4046              | 352<br>388           | 727<br>880     | 130<br>172     | 720<br>817     | 74<br>52     | 899<br>887     | 4<br>7       | 1191<br>1433        | 98<br>92       | 26<br>29    | 46<br>65     |
| 286<br>MINERAIS DE FER                | 1000\$<br>AVR<br>MAI  | 541<br>845                | 3274<br>2532         | 524<br>823     | 2919<br>2100   | 3<br>10        | 29<br>43     | 1              |              | 12<br>7             | 197<br>387     | 2<br>4      | 129<br>2     |
| 287<br>MINERAIS DE FER                | 1000\$<br>AVR<br>MAI  | 13606<br>21261            | 85993<br>60092       | 13422<br>20988 | 76555<br>53260 | 42<br>131      | 323<br>618   | 10<br>28       |              | 112<br>84           | 2698<br>6202   | 20<br>30    | 6417<br>12   |
| 288<br>MINERAIS DE FER                | 1000\$<br>AVR<br>MAI  | 1416<br>1828              | 3057<br>3319         | 128<br>109     | 52<br>25       | 821<br>1036    | 2796<br>3026 | 252<br>254     | 104<br>21    | 208<br>248          | 73<br>63       | 181         | 32<br>184    |
| 289<br>MINERAIS DE FER                | 1000\$<br>AVR<br>MAI  | 6017<br>6278              | 3246<br>3543         | 1645<br>1756   | 472<br>455     | 880<br>905     | 117<br>54    | 1540<br>1488   | 629<br>1089  | 1690<br>1799        | 1207<br>1210   | 262<br>330  | 821<br>755   |
| 290<br>MINERAIS DE FER                | 1000\$<br>AVR<br>MAI  | 742<br>808                | 166<br>190           | 184<br>189     | 28<br>29       | 204<br>247     | 4<br>2       | 91<br>91       | 33<br>67     | 256<br>273          | 70<br>66       | 7<br>8      | 31<br>26     |
| 291<br>MINERAIS DE FER                | 1000\$<br>AVR<br>MAI  | 5767<br>5267              | 579<br>620           | 5298<br>4825   | 14<br>46       | 222<br>175     |              | 127<br>85      | 1<br>1       | 42<br>78            | 184<br>199     | 78<br>104   | 380<br>374   |
| 292<br>MINERAIS DE FER                | 1000\$<br>AVR<br>MAI  | 1654<br>1484              | 69<br>87             | 1595<br>1430   | 3<br>10        | 17<br>14       |              | 16<br>10       |              | 3<br>6              | 23<br>25       | 23<br>24    | 43<br>52     |

import

| Waren-Produkte                     | Monat<br>Mois<br>1966 | EWG - CEE      |                  | France         |                  | Belg. - Lux.   |                | Nederland    |                | Deutschland<br>(BR) |                | Italia        |                |
|------------------------------------|-----------------------|----------------|------------------|----------------|------------------|----------------|----------------|--------------|----------------|---------------------|----------------|---------------|----------------|
|                                    |                       | intra          | extra            | intra          | extra            | intra          | extra          | intra        | extra          | intra               | extra          | intra         | extra          |
|                                    |                       |                |                  |                |                  |                |                |              |                |                     |                |               |                |
| 282 ABF U SCHROTT V EISEN STAHL    | 1000\$<br>AVR<br>MAI  | 12997<br>14600 | 2867<br>3255     | 1311<br>1406   | 252<br>356       | 466<br>580     | 252<br>161     | 490<br>412   | 16<br>5        | 1752<br>2024        | 225<br>278     | 8978<br>10178 | 2122<br>2255   |
| 1000 TONNEN                        | AVR<br>MAI            | 354<br>399     | 69<br>70         | 41<br>46       | 5<br>3           | 16<br>16       | 6<br>3         | 11<br>10     |                | 48<br>55            | 4<br>8         | 238<br>272    | 54<br>56       |
| 283 UNEDLE NE METALLERZE           | 1000\$<br>AVR<br>MAI  | 1557<br>1596   | 48096<br>37000   | 205<br>824     | 10236<br>9388    | 421<br>79      | 8280<br>6481   | 455<br>449   | 8182<br>1004   | 203<br>194          | 18984<br>18325 | 273<br>50     | 2414<br>1802   |
| 1000 TONNEN                        | AVR<br>MAI            | 25<br>12       | 648<br>655       | 3<br>6         | 138<br>114       | 3<br>1         | 68<br>91       | 2<br>4       | 24<br>4        | 16<br>2             | 345<br>386     | 3<br>1        | 73<br>60       |
| 284 ABFAELLE VON NE METALLEN       | 1000\$<br>AVR<br>MAI  | 17248<br>16463 | 12550<br>10678   | 1837<br>2927   | 713<br>663       | 4888<br>4730   | 2408<br>2017   | 1372<br>1021 | 185<br>200     | 6148<br>4796        | 6358<br>5450   | 3003<br>2989  | 2886<br>2348   |
| TONNEN                             | AVR<br>MAI            | 38863<br>37977 | 36273<br>29918   | 4833<br>5595   | 974<br>2705      | 16404<br>15830 | 11027<br>5238  | 4310<br>3210 | 476<br>799     | 7452<br>6790        | 16077<br>14936 | 5864<br>6552  | 7719<br>6240   |
| 285 SILBER U PLATINERZE U ABF      | 1000\$<br>AVR<br>MAI  | 684<br>567     | 872<br>596       | 136<br>130     | 12<br>22         | 189<br>53      | 6<br>85        | 2<br>19      | 3<br>19        | 320<br>335          | 851<br>464     | 39<br>47      | 6              |
| 286 THORIUM URANERZE U ABFAELLE    | 1000\$<br>AVR<br>MAI  | 24<br>12       | 708<br>1976      |                | 699<br>1976      |                |                |              | 8              | 24<br>12            |                |               | 1              |
| 291 ROHSTOFFE TIER URSPRUNGS       | 1000\$<br>AVR<br>MAI  | 2893<br>3078   | 9851<br>10277    | 528<br>476     | 2328<br>2243     | 314<br>273     | 788<br>748     | 522<br>312   | 548<br>735     | 1063<br>1248        | 5265<br>5475   | 466<br>769    | 922<br>1076    |
| TONNEN                             | AVR<br>MAI            | 14154<br>14941 | 22163<br>20654   | 1742<br>2162   | 5900<br>5837     | 2106<br>1449   | 5447<br>5072   | 4147<br>3306 | 924<br>1139    | 4841<br>6236        | 7103<br>5947   | 1318<br>1788  | 2789<br>2659   |
| 292 ROHSTOFFE PFL URSPRUNGS        | 1000\$<br>AVR<br>MAI  | 13983<br>11896 | 10881<br>10198   | 1647<br>1338   | 2097<br>2038     | 572<br>477     | 402<br>427     | 497<br>379   | 1435<br>934    | 10432<br>8998       | 4972<br>4749   | 835<br>704    | 1975<br>2050   |
| TONNEN                             | AVR<br>MAI            | 13258<br>10827 | 28746<br>30226   | 3019<br>2334   | 8711<br>9711     | 1384<br>1045   | 1112<br>1175   | 773<br>431   | 2956<br>1957   | 7417<br>6594        | 11699<br>12654 | 665<br>419    | 4268<br>4729   |
| 321 KOHLE KOKS UND BRIKETTS        | 1000\$<br>AVR<br>MAI  | 39410<br>42200 | 30079<br>30864   | 15033<br>17128 | 7549<br>7528     | 15239<br>13141 | 2545<br>1905   | 5263<br>6830 | 2539<br>2222   | 1889<br>2472        | 6875<br>7383   | 1986<br>2629  | 10571<br>11826 |
| 1000 TONNEN                        | AVR<br>MAI            | 1990<br>2251   | 2112<br>2132     | 737<br>849     | 370<br>348       | 738<br>755     | 208<br>151     | 284<br>358   | 191<br>168     | 107<br>138          | 543<br>577     | 124<br>151    | 800<br>888     |
| 331 ERDOEL ROH U TEILW RAFFIN      | 1000\$<br>AVR<br>MAI  | 4<br>2         | 303406<br>307276 |                | 89482<br>77892   | 3<br>2         | 17906<br>23805 |              | 43912<br>46058 |                     | 77503<br>84633 | 1             | 74603<br>74888 |
| 1000 TONNEN                        | AVR<br>MAI            |                | 19470<br>20008   |                | 4835<br>4334     |                | 1181<br>1613   |              | 2716<br>2869   |                     | 5253<br>5703   |               | 5485<br>5489   |
| 332 ERDOELOESTILLATIONSERZEUGNISSE | 1000\$<br>AVR<br>MAI  | 30825<br>38071 | 33294<br>27777   | 3590<br>3580   | 5853<br>6039     | 6925<br>12112  | 2908<br>2598   | 6249<br>5387 | 8475<br>4694   | 13286<br>15988      | 10867<br>10596 | 775<br>1004   | 5191<br>3850   |
| 1000 TONNEN                        | AVR<br>MAI            | 1383<br>1374   | 1519<br>1219     | 102<br>99      | 203<br>201       | 361<br>254     | 148<br>127     | 261<br>236   | 404<br>209     | 653<br>777          | 519<br>484     | 6<br>8        | 245<br>198     |
| 341 ERDGAS UND INDUSTRIEGASE       | 1000\$<br>AVR<br>MAI  | 2053<br>1975   | 751<br>770       | 809<br>850     | 669<br>736       | 738<br>623     | 34<br>23       | 344<br>324   | 8<br>4         | 152<br>162          | 15<br>6        | 10<br>16      | 25<br>1        |
| 351 ELEKTRISCHER STROM             | 1000\$<br>AVR<br>MAI  | 333<br>296     | 2771<br>3190     | 308<br>249     | 2771<br>3190     |                |                |              | 25<br>47       |                     |                |               |                |
| 1000 KWH                           | AVR<br>MAI            | 33899<br>53315 | 345703<br>419626 | 30759<br>47713 | 345703<br>419626 |                |                |              | 3140<br>5602   |                     |                |               |                |
| 411 TIERISCHE FETTE UND OELE       | 1000\$<br>AVR<br>MAI  | 2379<br>2267   | 9968<br>9130     | 347<br>389     | 1159<br>370      | 445<br>412     | 745<br>153     | 679<br>607   | 3576<br>1477   | 468<br>525          | 3129<br>3896   | 440<br>334    | 1359<br>3234   |
| TONNEN                             | AVR<br>MAI            | 11628<br>11123 | 46862<br>44281   | 1261<br>1476   | 5064<br>1795     | 2282<br>2083   | 3071<br>741    | 3721<br>3386 | 17085<br>7342  | 2066<br>2381        | 14910<br>17989 | 2298<br>1797  | 6732<br>16414  |
| 421 FETTE PFLANZL OELE MILO        | 1000\$<br>AVR<br>MAI  | 686<br>1119    | 15503<br>17066   | 63<br>152      | 6315<br>7194     | 60<br>47       | 685<br>449     | 148<br>291   | 479<br>1024    | 318<br>284          | 5012<br>4508   | 97<br>345     | 3012<br>3891   |
| TONNEN                             | AVR<br>MAI            | 1980<br>3277   | 44247<br>47779   | 205<br>498     | 16996<br>19801   | 152<br>117     | 2364<br>1602   | 582<br>1134  | 1730<br>3794   | 766<br>820          | 18045<br>15931 | 275<br>708    | 5112<br>6651   |
| 422 ANDERE FETTE PFLANZLICHE OELE  | 1000\$<br>AVR<br>MAI  | 2373<br>1946   | 9481<br>11140    | 505<br>697     | 1824<br>2241     | 674<br>709     | 821<br>306     | 51<br>40     | 1109<br>2454   | 1094<br>422         | 3702<br>4111   | 49<br>78      | 2025<br>2028   |
| TONNEN                             | AVR<br>MAI            | 7983<br>6649   | 38579<br>46915   | 1570<br>2196   | 7482<br>9201     | 2374<br>2467   | 3360<br>1244   | 141<br>117   | 4843<br>10847  | 3718<br>1581        | 15434<br>17592 | 180<br>288    | 7460<br>8031   |
| 431 OELE UND FETTE VERARBEITET     | 1000\$<br>AVR<br>MAI  | 2265<br>2589   | 1504<br>1474     | 1026<br>1235   | 368<br>322       | 244<br>267     | 35<br>26       | 199<br>207   | 134<br>67      | 365<br>345          | 675<br>795     | 431<br>535    | 292<br>264     |
| TONNEN                             | AVR<br>MAI            | 9353<br>11089  | 6787<br>5710     | 4222<br>5321   | 1415<br>1253     | 978<br>1178    | 92<br>54       | 774<br>849   | 399<br>245     | 2141<br>2010        | 3582<br>3358   | 1238<br>1731  | 1299<br>800    |
| 512 ORGANISCHE CHEM ERZEUGNISSE    | 1000\$<br>AVR<br>MAI  | 35033<br>34105 | 34775<br>34915   | 9207<br>9405   | 8798<br>10850    | 4512<br>4049   | 1931<br>1670   | 7336<br>6996 | 6360<br>7124   | 7705<br>7457        | 12880<br>11106 | 6273<br>6198  | 4806<br>4165   |
| 513 ANORGANISCHE CHEM GRUNSTOFFE   | 1000\$<br>AVR<br>MAI  | 9787<br>9707   | 7857<br>7728     | 2423<br>2524   | 1890<br>1680     | 1447<br>1446   | 360<br>312     | 1740<br>1758 | 1697<br>507    | 2756<br>2152        | 2148<br>4153   | 1421<br>1827  | 1762<br>1076   |
| 514 AND ANURGAN CHEM ERZEUGNISSE   | 1000\$<br>AVR<br>MAI  | 7161<br>7630   | 4729<br>5536     | 967<br>1266    | 874<br>777       | 1038<br>1083   | 307<br>302     | 1995<br>2318 | 1363<br>1183   | 2956<br>1744        | 1351<br>2306   | 1105<br>1219  | 834<br>968     |
| 515 RADIOAKTIVE STOFFE UND OGL     | 1000\$<br>AVR<br>MAI  | 378<br>452     | 9146<br>2122     | 237<br>371     | 3921<br>891      | 17<br>8        | 49<br>24       | 51<br>19     | 24<br>21       | 57<br>34            | 5104<br>1017   | 16<br>20      | 48<br>169      |
| 521 TEER UND TEERERZEUGNISSE       | 1000\$<br>AVR<br>MAI  | 1146<br>1354   | 3002<br>1567     | 417<br>641     | 776<br>605       | 163<br>156     | 23<br>34       | 204<br>169   | 1505<br>131    | 258<br>311          | 405<br>655     | 104<br>77     | 293<br>142     |
| 531 SYNT ORG FARBST USW            | 1000\$<br>AVR<br>MAI  | 4586<br>5247   | 4735<br>5518     | 1246<br>1303   | 1301<br>1326     | 797<br>833     | 507<br>528     | 728<br>924   | 621<br>793     | 394<br>410          | 1169<br>1611   | 1521<br>1777  | 1137<br>1260   |
| 532 FARB U GERBSTOFFAUSZUEGE USW   | 1000\$<br>AVR<br>MAI  | 447<br>540     | 572<br>783       | 98<br>142      | 182              | 50<br>40       | 28<br>23       | 83<br>91     | 124<br>156     | 106                 | 141<br>51      | 126<br>161    | 129<br>371     |
| 533 PIGMENTE FARBEN LACKE USW      | 1000\$<br>AVR<br>MAI  | 6979<br>7273   | 3407<br>3177     | 1970<br>2034   | 901<br>701       | 1336<br>1419   | 446<br>374     | 1344<br>1284 | 575<br>577     | 1185<br>1494        | 865<br>944     | 1144<br>1042  | 620<br>581     |
| 541 MEDIZIN U PHARM ERZEUGNISSE    | 1000\$<br>AVR<br>MAI  | 10385<br>11418 | 17077<br>16164   | 2258<br>2026   | 4575<br>4452     | 2352<br>2558   | 2272<br>2838   | 1602<br>2043 | 1714<br>1936   | 1860<br>2121        | 5152<br>3931   | 2313<br>2670  | 3364<br>3007   |



## export

| Waren - Produits                  | Monat<br>Mars<br>1966 | EWG - CEE  |            | France     |            | Belg. - Lux. |            | Nederland  |            | Deutschland<br>(BR) |            | Italia     |            |
|-----------------------------------|-----------------------|------------|------------|------------|------------|--------------|------------|------------|------------|---------------------|------------|------------|------------|
|                                   |                       | Intra      | extra      | Intra      | extra      | Intra        | extra      | Intra      | extra      | Intra               | extra      | Intra      | extra      |
|                                   |                       | AVR<br>MAI | AVR<br>MAI | AVR<br>MAI | AVR<br>MAI | AVR<br>MAI   | AVR<br>MAI | AVR<br>MAI | AVR<br>MAI | AVR<br>MAI          | AVR<br>MAI | AVR<br>MAI | AVR<br>MAI |
| 282 FERRAILLES                    | 1000\$                | 13450      | 398        | 5489       |            | 1795         | 42         | 1088       | 155        | 5058                | 201        | 20         |            |
|                                   | 1000 TONNES           | 13110      | 180        | 5200       | 4          | 2233         | 47         | 1166       | 45         | 4496                | 83         | 15         | 1          |
|                                   |                       | 394        | 8          | 152        |            | 53           | 1          | 36         | 2          | 153                 | 5          |            |            |
|                                   |                       | 382        | 4          | 143        |            | 65           | 1          | 37         | 1          | 137                 | 2          |            |            |
| 283 MINERAIS NON FERREUX          | 1000\$                | 831        | 596        | 260        | 277        | 13           | 63         | 172        | 60         | 371                 | 195        | 15         | 1          |
|                                   | 1000 TONNES           | 1088       | 1274       | 299        | 122        | 228          | 49         | 172        | 739        | 246                 | 110        | 143        | 254        |
|                                   |                       | 23         | 24         | 18         | 22         | 1            | 1          | 1          | 1          | 3                   | 1          | 2          | 3          |
|                                   |                       | 26         | 6          | 17         | 1          | 3            |            |            |            |                     |            |            |            |
| 284 OUCHETS DE METAUX NON FERREUX | 1000\$                | 18492      | 2667       | 5590       | 1047       | 2820         | 681        | 4905       | 123        | 5150                | 755        | 27         | 61         |
|                                   | 1000 TONNES           | 15147      | 2515       | 3946       | 756        | 2277         | 632        | 4189       | 180        | 4604                | 777        | 131        | 170        |
|                                   |                       | 35683      | 6699       | 7853       | 3172       | 6255         | 630        | 7420       | 404        | 13996               | 2248       | 159        | 245        |
|                                   |                       | 35693      | 4388       | 7359       | 1547       | 6152         | 902        | 7468       | 329        | 12279               | 1247       | 2435       | 363        |
| 285 MINER ARGENT ET PLATINE DECH  | 1000\$                | 630        | 16         |            |            | 35           | 16         | 595        |            |                     |            |            |            |
|                                   | 1000\$                | 306        | 34         |            |            | 5            | 32         | 301        |            |                     | 2          |            |            |
| 286 MINER THORIUM URANIUM DGCH    | 1000\$                | 36         |            | 25         |            |              |            | 11         |            |                     |            |            |            |
|                                   | 1000\$                | 44         |            | 12         |            |              |            | 32         |            |                     |            |            |            |
| 291 MAT BRUTES ORIG ANIMALE NDA   | 1000\$                | 2405       | 3686       | 816        | 730        | 312          | 571        | 508        | 786        | 516                 | 1339       | 253        | 260        |
|                                   | 1000 TONNES           | 2902       | 3302       | 911        | 709        | 279          | 376        | 837        | 726        | 508                 | 1145       | 367        | 346        |
|                                   |                       | 11695      | 9183       | 1653       | 570        | 1816         | 964        | 4707       | 2827       | 2505                | 4068       | 1014       | 754        |
|                                   |                       | 13145      | 8213       | 1369       | 741        | 1637         | 689        | 6208       | 3181       | 2532                | 2551       | 1399       | 1051       |
| 292 MAT BRUTES ORIG VEGETALE NDA  | 1000\$                | 15099      | 10103      | 885        | 963        | 958          | 470        | 8254       | 5726       | 707                 | 1554       | 4295       | 1390       |
|                                   | 1000 TONNES           | 11349      | 6029       | 935        | 824        | 863          | 166        | 6019       | 2796       | 475                 | 973        | 3057       | 1270       |
|                                   |                       | 13868      | 10127      | 1306       | 1925       | 1943         | 512        | 7078       | 4642       | 527                 | 2093       | 3014       | 958        |
|                                   |                       | 10210      | 5639       | 1009       | 1328       | 1628         | 213        | 4360       | 1875       | 368                 | 838        | 2845       | 1385       |
| 321 CHARBON COKES ET AGGLOMERES   | 1000\$                | 42736      | 5648       | 731        | 298        | 1268         | 345        | 7824       | 540        | 32910               | 4371       | 3          | 94         |
|                                   | 1000 TONNES           | 45623      | 7099       | 1147       | 291        | 1781         | 384        | 7669       | 864        | 34955               | 5117       | 71         | 443        |
|                                   |                       | 2169       | 282        | 41         | 17         | 80           | 18         | 377        | 28         | 1671                | 215        | 3          | 4          |
|                                   |                       | 2342       | 343        | 58         | 18         | 101          | 21         | 363        | 43         | 1817                | 245        | 3          | 16         |
| 331 PETROLES BRUTS ET PART RAFF   | 1000\$                | 392        | 149        |            |            | 391          |            | 1          |            |                     | 149        |            |            |
|                                   | 1000 TONNES           | 138        | 163        |            |            | 137          |            | 1          |            |                     | 163        |            |            |
|                                   |                       | 33         | 9          |            |            | 33           |            |            |            |                     | 9          |            |            |
|                                   |                       | 11         | 10         |            |            | 11           |            |            |            |                     | 10         |            |            |
| 332 DERIVES DU PETROLE            | 1000\$                | 30442      | 75443      | 7855       | 13334      | 5468         | 7181       | 6838       | 23192      | 3356                | 12081      | 6925       | 19655      |
|                                   | 1000 TONNES           | 40777      | 78764      | 11676      | 13099      | 6429         | 7031       | 9872       | 21192      | 3895                | 12001      | 8905       | 25441      |
|                                   |                       | 1307       | 3422       | 318        | 504        | 207          | 250        | 255        | 1058       | 141                 | 454        | 386        | 1156       |
|                                   |                       | 1833       | 3480       | 455        | 454        | 217          | 243        | 504        | 947        | 166                 | 357        | 491        | 1439       |
| 341 GAZ NATURELS ET GAZ D USINES  | 1000\$                | 1921       | 1726       | 340        | 833        | 81           | 45         | 683        | 464        | 747                 | 251        | 70         | 133        |
|                                   | 1000\$                | 1777       | 1420       | 435        | 939        | 99           | 62         | 598        | 159        | 613                 | 77         | 32         | 183        |
| 351 ENERGIE ELECTRIQUE            | 1000\$                | 43862      | 79558      | 16295      | 79558      |              |            | 27567      |            |                     |            |            |            |
|                                   | 1000 KWH              | 264527     | 104674     | 234600     | 104674     |              |            | 29927      |            |                     |            |            |            |
| 411 CORPS GRAS D ORIGINE ANIMALE  | 1000\$                | 1790       | 878        | 366        | 254        | 176          | 23         | 297        | 21         | 881                 | 495        | 70         | 85         |
|                                   | 1000 TONNES           | 2143       | 693        | 399        | 131        | 259          | 49         | 255        | 37         | 1140                | 415        | 90         | 61         |
|                                   |                       | 8671       | 3565       | 1601       | 1164       | 762          | 76         | 1482       | 84         | 4649                | 2095       | 177        | 146        |
|                                   |                       | 10370      | 2773       | 1810       | 632        | 1266         | 128        | 1167       | 141        | 5879                | 1750       | 248        | 122        |
| 421 HUILE VEGETALE FIXE DOUCE     | 1000\$                | 795        | 3100       | 473        | 1015       | 64           | 233        | 34         | 351        | 153                 | 1196       | 71         | 305        |
|                                   | 1000 TONNES           | 773        | 3437       | 365        | 1089       | 19           | 137        | 16         | 434        | 287                 | 630        | 86         | 1147       |
|                                   |                       | 2011       | 9440       | 1101       | 3377       | 215          | 713        | 95         | 978        | 532                 | 3956       | 68         | 416        |
|                                   |                       | 2164       | 8594       | 918        | 3341       | 66           | 379        | 47         | 1273       | 1045                | 2172       | 88         | 1429       |
| 422 AUTRES HUILES VEGET FIXES     | 1000\$                | 2021       | 1984       | 235        | 313        | 383          | 69         | 1269       | 1194       | 133                 | 398        | 1          | 10         |
|                                   | 1000 TONNES           | 1762       | 1314       | 186        | 185        | 318          | 46         | 1140       | 552        | 118                 | 529        |            | 2          |
|                                   |                       | 6502       | 6008       | 652        | 830        | 1245         | 183        | 4241       | 3748       | 363                 | 1234       | 1          | 13         |
|                                   |                       | 5843       | 3752       | 527        | 448        | 1071         | 122        | 3931       | 1596       | 314                 | 1583       |            | 3          |
| 431 HUILES ET GRAISSES ELABOREES  | 1000\$                | 1832       | 1972       | 104        | 190        | 280          | 27         | 788        | 716        | 613                 | 1030       | 47         | 9          |
|                                   | 1000 TONNES           | 2410       | 2708       | 104        | 167        | 357          | 60         | 1010       | 1007       | 788                 | 1469       | 151        | 5          |
|                                   |                       | 7735       | 6330       | 364        | 569        | 1087         | 72         | 3510       | 2031       | 2437                | 3620       | 337        | 38         |
|                                   |                       | 10792      | 10032      | 431        | 457        | 1492         | 176        | 4563       | 3735       | 3228                | 5652       | 1078       | 12         |
| 512 PRODUITS CHIMIQUES ORGANIQU   | 1000\$                | 34475      | 54141      | 7279       | 11855      | 2452         | 1598       | 6307       | 8493       | 14374               | 26763      | 4063       | 5432       |
|                                   | 1000\$                | 35940      | 60643      | 7107       | 13557      | 2423         | 1782       | 6106       | 7779       | 14842               | 28901      | 5462       | 8624       |
| 513 ELEMENTS CHIMIQUES INORGANI   | 1000\$                | 8753       | 13875      | 1756       | 3436       | 1413         | 408        | 1648       | 1535       | 3131                | 6078       | 805        | 2418       |
|                                   | 1000\$                | 9287       | 16302      | 1864       | 3787       | 1442         | 404        | 1506       | 1322       | 3381                | 7449       | 1094       | 3340       |
| 514 AUTR PROD CHIM INORGANIQUE    | 1000\$                | 5985       | 12981      | 1921       | 4141       | 895          | 1746       | 676        | 730        | 1879                | 5313       | 614        | 1051       |
|                                   | 1000\$                | 6335       | 13721      | 1910       | 4134       | 1001         | 1117       | 764        | 823        | 2188                | 6082       | 472        | 1565       |
| 515 MATERIAUX RADIOACTIFS ASSIM   | 1000\$                | 248        | 275        | 77         | 143        |              |            | 30         | 8          | 122                 | 102        | 19         | 22         |
|                                   | 1000\$                | 417        | 401        | 62         | 257        |              |            | 11         | 12         | 321                 | 111        | 23         | 21         |
| 521 GOUDRONS MINER DER CHIM BRUT  | 1000\$                | 975        | 812        | 177        | 264        | 316          | 70         | 198        | 157        | 282                 | 320        | 2          | 1          |
|                                   | 1000\$                | 768        | 1334       | 145        | 232        | 230          | 63         | 145        | 561        | 245                 | 477        | 3          | 1          |
| 531 COLOR ORGA SYNT ETC           | 1000\$                | 4556       | 12623      | 735        | 1391       | 186          | 109        | 279        | 327        | 3219                | 10467      | 137        | 329        |
|                                   | 1000\$                | 4928       | 13558      | 738        | 1511       | 231          | 127        | 378        | 340        | 3439                | 11159      | 142        | 421        |
| 532 EXTRAITS COLORANTS            | 1000\$                | 537        | 1502       | 132        | 362        | 32           | 21         | 31         | 72         | 314                 | 884        | 28         | 163        |
|                                   | 1000\$                | 596        | 1665       | 153        | 335        | 33           | 33         | 25         | 89         | 368                 | 1056       | 17         | 152        |
| 533 PIGMENTS PEINTURES VERNIS     | 1000\$                | 8065       | 9771       | 721        | 1187       | 951          | 473        | 2419       | 2086       | 3815                | 5386       | 159        | 639        |
|                                   | 1000\$                | 8368       | 9850       | 804        | 1186       | 1158         | 405        | 2372       | 1887       | 3891                | 5660       | 143        | 712        |
| 541 PRODUITS MEDICIN ET PHARMAC   | 1000\$                | 10789      | 36850      | 2323       | 10889      | 1007         | 1343       | 2730       | 3497       | 3869                | 15485      | 860        | 5636       |
|                                   | 1000\$                | 11053      | 36799      | 2249       | 9512       | 984          | 1396       | 2503       | 3640       | 4333                | 16781      | 984        | 5470       |

import

| Waren-Produits   | Monat<br>Mois<br>1966 | EWG - CEE   |                | France         |                | Belg. - Lux.   |                | Nederland      |                | Deutschland<br>(BR) |              | Italia         |            |
|--|-----------------------|---|----------------|----------------|----------------|----------------|----------------|----------------|----------------|---------------------|--------------|----------------|------------|
|  |                       | intra   | extra          | intra          | extra          | intra          | extra          | intra          | extra          | intra               | extra        | intra          | extra      |
|  |                       | 551<br>AETHERISCHE OELE U RIECHSTOFFE<br>1000\$<br>AVR<br>MAI | 3651<br>3139   | 4770<br>5089   | 1100<br>658    | 2795<br>2820   | 264<br>322     | 85<br>142      | 311<br>328     | 589<br>462          | 1561<br>1450 | 1103<br>1489   | 415<br>381 |
| 553<br>RIECH UND SCHOENHEITSMITTEL<br>1000\$<br>AVR<br>MAI   | 3255<br>3311          | 1136<br>872   | 416<br>375     | 239<br>138     | 757<br>690     | 205<br>103     | 885<br>1217    | 262<br>158     | 694<br>599     | 269<br>264          | 503<br>432   | 161<br>209     |            |
| 554<br>SEIFEN PUTZ UND WASCHMITTEL<br>1000\$<br>AVR<br>MAI   | 4974<br>5442          | 1900<br>1873  | 1160<br>1441   | 458<br>470     | 752<br>708     | 219<br>223     | 1278<br>1114   | 230<br>267     | 1162<br>1447   | 536<br>469          | 622<br>732   | 457<br>444     |            |
| 561<br>CHEMISCHE DUENGENMITTEL<br>1000\$<br>AVR<br>MAI       | 9531<br>8262          | 1269<br>1556  | 2432<br>3265   | 269<br>238     | 4131<br>2056   | 5<br>124       | 1215<br>723    | 120<br>213     | 1366<br>1639   | 461<br>441          | 387<br>579   | 414<br>540     |            |
| 1000 TONNEN<br>AVR<br>MAI                                    | 306<br>301            | 29<br>33  | 97<br>123      | 6<br>4         | 121<br>60      | 4<br>4         | 25<br>21       | 4<br>6         | 56<br>86       | 8<br>3              | 7<br>11      | 16<br>11       |            |
| 571<br>SPRENGSTOFFE<br>1000\$<br>AVR<br>MAI                  | 993<br>983            | 500<br>435  | 169<br>150     | 72<br>68       | 326<br>115     | 43<br>45       | 167<br>212     | 101<br>78      | 267<br>424     | 242<br>213          | 64<br>82     | 42<br>31       |            |
| 581<br>KUNSTSTOFFE KUNSTHARZE USW<br>1000\$<br>AVR<br>MAI    | 35395<br>71494        | 17294<br>23148  | 9604<br>19228  | 4011<br>4504   | 6064<br>14323  | 1927<br>3092   | 6627<br>13153  | 3478<br>4734   | 8500<br>16477  | 5600<br>7813        | 4600<br>8313 | 2278<br>3005   |            |
| TONNEN<br>AVR<br>MAI   | 72295<br>23148        | 21468<br>18244  | 18244<br>4846  | 4846<br>14148  | 3062<br>3062   | 1845<br>1845   | 6627<br>6450   | 3478<br>3487   | 8500<br>8972   | 5600<br>4795        | 4600<br>4859 | 2278<br>2351   |            |
| 599<br>CHEMISCHE ERZEUGNISSE A N G<br>1000\$<br>AVR<br>MAI   | 19970<br>22045        | 16695<br>15188  | 3481<br>4350   | 3386<br>2788   | 3511<br>4044   | 1254<br>1414   | 3624<br>3265   | 2326<br>2191   | 4318<br>4610   | 6467<br>5630        | 5036<br>5776 | 3262<br>3165   |            |
| 611<br>LEDER<br>1000\$<br>AVR<br>MAI                         | 10742<br>10798        | 8923<br>8584  | 1278<br>1346   | 2680<br>2444   | 1258<br>1166   | 677<br>702     | 1582<br>1325   | 843<br>749     | 5444<br>5684   | 2184<br>2933        | 1180<br>1277 | 2539<br>1756   |            |
| TONNEN<br>AVR<br>MAI   | 2416<br>2299          | 2735<br>2556  | 329<br>403     | 781<br>767     | 391<br>319     | 116<br>110     | 435<br>283     | 191<br>177     | 1074<br>1122   | 539<br>665          | 187<br>172   | 1108<br>837    |            |
| 612<br>WAREN A LEGER KUNSTLEDER ANG<br>1000\$<br>AVR<br>MAI  | 1482<br>1553          | 602<br>569  | 257<br>260     | 45<br>82       | 292<br>290     | 50<br>76       | 294<br>332     | 36<br>46       | 583<br>592     | 413<br>318          | 56<br>79     | 58<br>47       |            |
| 613<br>ZUGERICHTETE PELZFELLE<br>1000\$<br>AVR<br>MAI        | 3681<br>3302          | 2489<br>4046  | 214<br>116     | 377<br>741     | 272<br>211     | 231<br>297     | 497<br>459     | 263<br>258     | 2434<br>2194   | 1368<br>2450        | 264<br>322   | 250<br>300     |            |
| 621<br>HALBERZEUGNISSE AUS KAUTSCHUK<br>1000\$<br>AVR<br>MAI | 3120<br>3041          | 1959<br>1726  | 795<br>757     | 508<br>425     | 512<br>488     | 152<br>150     | 661<br>583     | 385<br>262     | 837<br>884     | 581<br>569          | 315<br>329   | 333<br>320     |            |
| TONNEN<br>AVR<br>MAI   | 3514<br>3494          | 1603<br>1308  | 885<br>792     | 394<br>325     | 453<br>423     | 116<br>73      | 711<br>638     | 496<br>330     | 1181<br>1316   | 456<br>384          | 289<br>325   | 141<br>196     |            |
| 629<br>BEARB WAREN A KAUTSCHUK ANG<br>1000\$<br>AVR<br>MAI   | 14080<br>14046        | 6404<br>6556  | 1587<br>2099   | 929<br>1018    | 3030<br>2594   | 693<br>574     | 1863<br>2164   | 687<br>666     | 5431<br>5750   | 3413<br>3723        | 2169<br>1439 | 682<br>578     |            |
| TONNEN<br>AVR<br>MAI   | 12729<br>13049        | 5175<br>5185  | 1312<br>1848   | 479<br>551     | 2803<br>2411   | 520<br>366     | 1723<br>1949   | 519<br>450     | 4943<br>5308   | 3035<br>3320        | 1948<br>1533 | 622<br>498     |            |
| 631<br>FURNIERE KUNSTHOLZ USW A N G<br>1000\$<br>AVR<br>MAI  | 7477<br>7824          | 4828<br>4627  | 791<br>827     | 672<br>699     | 913<br>782     | 243<br>249     | 2144<br>1788   | 1146<br>978    | 3544<br>4317   | 2653<br>2533        | 85<br>110    | 114<br>168     |            |
| TONNEN<br>AVR<br>MAI   | 35960<br>38001        | 17816<br>17087  | 3101<br>3462   | 2177<br>2749   | 3517<br>3126   | 1565<br>1314   | 11027<br>10392 | 6329<br>5940   | 17848<br>20547 | 7043<br>6366        | 467<br>474   | 702<br>718     |            |
| 632<br>BEARBEITETE WAREN A HOLZ ANG<br>1000\$<br>AVR<br>MAI  | 3011<br>3064          | 2311<br>2380  | 601<br>742     | 411<br>408     | 836<br>827     | 171<br>141     | 465<br>368     | 303<br>255     | 1008<br>992    | 1228<br>1352        | 101<br>135   | 198<br>224     |            |
| 633<br>BEARBEITETE WAREN AUS KORKE<br>1000\$<br>AVR<br>MAI   | 580<br>651            | 1730<br>1948  | 5<br>15        | 532<br>663     | 38<br>71       | 260<br>273     | 48<br>76       | 136<br>142     | 484<br>488     | 747<br>761          | 5<br>1       | 75<br>109      |            |
| 641<br>PAPIER UND PAPPE<br>1000\$<br>AVR<br>MAI              | 19573<br>20695        | 51778<br>47584  | 3939<br>4144   | 9249<br>7203   | 4156<br>4626   | 4708<br>4626   | 3773<br>3773   | 7613<br>6772   | 6766<br>7403   | 26285<br>24404      | 939<br>1241  | 3903<br>4579   |            |
| TONNEN<br>AVR<br>MAI   | 83818<br>87704        | 305402<br>278793  | 14888<br>16382 | 50701<br>40884 | 18680<br>17770 | 25771<br>24413 | 16493<br>16590 | 47512<br>42121 | 31600<br>34091 | 161617<br>148461    | 2157<br>2871 | 19801<br>22914 |            |
| 642<br>WAREN AUS PAPIER ODER PAPPE<br>1000\$<br>AVR<br>MAI   | 6979<br>7482          | 3205<br>3440  | 1571<br>1736   | 763<br>748     | 1680<br>1711   | 275<br>292     | 1745<br>1740   | 640<br>749     | 1508<br>1746   | 1194<br>1169        | 475<br>549   | 333<br>482     |            |
| TONNEN<br>AVR<br>MAI   | 14486<br>15721        | 4626<br>5041  | 3023<br>3699   | 664<br>641     | 3275<br>3189   | 280<br>527     | 3217<br>3271   | 915<br>1020    | 4349<br>4877   | 2309<br>2202        | 622<br>685   | 458<br>651     |            |
| 651<br>GARNE AUS SPINNSTOFFEN<br>1000\$<br>AVR<br>MAI        | 45965<br>46933        | 12069<br>12316  | 5282<br>5935   | 1304<br>1659   | 7837<br>8084   | 1241<br>1242   | 11879<br>10930 | 1602<br>1374   | 19071<br>19554 | 6839<br>6965        | 1896<br>2430 | 1083<br>1076   |            |
| TONNEN<br>AVR<br>MAI   | 21094<br>21079        | 8506<br>7221  | 2412<br>2636   | 976<br>857     | 3582<br>3667   | 1115<br>915    | 5485<br>5112   | 1798<br>1073   | 8929<br>8847   | 3778<br>3331        | 686<br>817   | 839<br>1045    |            |
| 652<br>BAUMWOLLEGEWEBE<br>1000\$<br>AVR<br>MAI               | 12054<br>10678        | 7337<br>6646  | 1770<br>1607   | 1765<br>1391   | 1653<br>1646   | 727<br>698     | 3431<br>2530   | 967<br>581     | 3913<br>3893   | 2413<br>2625        | 1287<br>1002 | 1465<br>1351   |            |
| TONNEN<br>AVR<br>MAI   | 4564<br>4050          | 4218<br>3812  | 606<br>571     | 1030<br>783    | 529<br>541     | 489<br>476     | 1351<br>977    | 649<br>372     | 1673<br>1621   | 1084<br>1201        | 405<br>340   | 966<br>980     |            |
| 653<br>ANDERE GEWEBE<br>1000\$<br>AVR<br>MAI                 | 50772<br>54386        | 11954<br>12687  | 6851<br>7249   | 1761<br>1966   | 8005<br>8836   | 1015<br>1042   | 12608<br>11282 | 1527<br>1521   | 19458<br>23255 | 5893<br>6608        | 3850<br>3764 | 1758<br>1550   |            |
| TONNEN<br>AVR<br>MAI   | 12378<br>13793        | 3916<br>3868  | 1743<br>1932   | 385<br>556     | 1759<br>2117   | 656<br>722     | 3102<br>2718   | 641<br>477     | 5090<br>6281   | 1871<br>1685        | 684<br>745   | 363<br>428     |            |
| 654<br>TUELL SPITZEN BAENDER USW<br>1000\$<br>AVR<br>MAI     | 4044<br>3989          | 2628<br>2567  | 264<br>261     | 297<br>371     | 682<br>570     | 224<br>219     | 586<br>453     | 258<br>212     | 1829<br>2138   | 1394<br>1442        | 683<br>567   | 455<br>323     |            |
| TONNEN<br>AVR<br>MAI   | 372<br>358            | 268<br>239  | 39<br>37       | 42<br>39       | 62<br>54       | 22<br>29       | 84<br>67       | 31<br>25       | 149<br>169     | 138<br>129          | 38<br>31     | 35<br>17       |            |
| 655<br>SPEZIALGEWEBE UND ERZEUGNISSE<br>1000\$<br>AVR<br>MAI | 11197<br>10890        | 3260<br>4133  | 2024<br>1918   | 918<br>1008    | 1800<br>1810   | 444<br>386     | 3076<br>2701   | 740            | 2979<br>3187   | 1437<br>1486        | 1318<br>1274 | 461<br>513     |            |
| TONNEN<br>AVR<br>MAI   | 8810<br>7985          | 1657<br>1929  | 2180<br>2073   | 488<br>473     | 1077<br>1094   | 202<br>161     | 3037<br>2215   | 315            | 1991<br>2097   | 660<br>644          | 525<br>506   | 307<br>336     |            |
| 656<br>SPINNSTOFFWAREN A N G<br>1000\$<br>AVR<br>MAI         | 5894<br>5788          | 4284<br>4089  | 897<br>883     | 560<br>526     | 699<br>658     | 220<br>390     | 2103<br>2081   | 876<br>695     | 1753<br>1696   | 1579<br>1541        | 442<br>470   | 1049<br>937    |            |
| TONNEN<br>AVR<br>MAI   | 4374<br>4053          | 5674<br>5491  | 628<br>560     | 2111<br>1919   | 487<br>433     | 306<br>583     | 1943<br>1855   | 1540<br>1374   | 1185<br>1053   | 1403<br>1406        | 131<br>122   | 314<br>209     |            |
| 657<br>FUSSBODENBELAEGE TEPPICHE USW<br>1000\$<br>AVR<br>MAI | 11668<br>11606        | 8335<br>8092  | 1660<br>1399   | 542<br>690     | 989<br>956     | 429<br>362     | 2904<br>2678   | 987<br>775     | 5804<br>6284   | 5888<br>5803        | 307<br>289   | 489<br>462     |            |

## export

| Waren - Produits                         | Monat<br>Mois<br>1966 | EWG - CEE      |                | France         |                | Belg. - Lux.   |              | Nederland      |                | Deutschland<br>(BR) |                | Italia         |                |
|--|-----------------------|----------------|----------------|----------------|----------------|----------------|--------------|----------------|----------------|---------------------|----------------|----------------|----------------|
|  |                       | intra          | extra          | intra          | extra          | intra          | extra        | intra          | extra          | intra               | extra          | intra          | extra          |
|  |                       |                |                |                |                |                |              |                |                |                     |                |                |                |
| 551 HUILES ESSENTIEL PR AROM 1000\$      | AVR MAI               | 2857<br>3174   | 7121<br>7232   | 1454<br>1317   | 4551<br>4384   | 43<br>56       | 29<br>69     | 758<br>719     | 1336<br>1265   | 162<br>142          | 568<br>642     | 440<br>940     | 637<br>872     |
| 553 PARFUMERIE ET PROD OE BEAUTE 1000\$  | AVR MAI               | 3540<br>3378   | 5856<br>5012   | 1920<br>1769   | 4760<br>3939   | 322<br>308     | 36<br>4      | 396<br>408     | 90<br>83       | 803<br>801          | 772<br>715     | 99<br>92       | 198<br>271     |
| 554 SAVONS PRODUITS D ENTRETIEN 1000\$   | AVR MAI               | 5279<br>5625   | 5333<br>5557   | 570<br>570     | 1241<br>1357   | 1163<br>1398   | 314<br>251   | 1350<br>1409   | 393<br>363     | 1817<br>2050        | 3086<br>3349   | 379<br>198     | 299<br>237     |
| 561 ENGRAIS MANUFACTURES 1000\$          | AVR MAI               | 8367<br>6705   | 35177<br>26793 | 2144<br>883    | 8213<br>5390   | 3723<br>3486   | 3389<br>3722 | 356<br>651     | 3294<br>2173   | 2053<br>1456        | 16264<br>9731  | 91<br>229      | 4017<br>5777   |
| 1000 TONNES                              | AVR MAI               | 256<br>250     | 789<br>628     | 54<br>23       | 204<br>150     | 126<br>160     | 86<br>94     | 7<br>13        | 57<br>39       | 67<br>49            | 365<br>235     | 2<br>5         | 77<br>110      |
| 571 EXPLOSIFS 1000\$                     | AVR MAI               | 810<br>884     | 2368<br>1975   | 75<br>115      | 543<br>662     | 100<br>154     | 285<br>511   | 76<br>67       | 118<br>47      | 506<br>364          | 1355<br>624    | 53<br>184      | 67<br>131      |
| 581 MATIERES PLASTIQU RESIN ART 1000\$   | AVR MAI               | 34783<br>36481 | 42326<br>49511 | 4097<br>3962   | 5977<br>6821   | 4157<br>4434   | 1915<br>2232 | 7219<br>7480   | 5909<br>6976   | 13881<br>14418      | 21351<br>24098 | 5429<br>6187   | 7174<br>9384   |
| TONNES                                   | AVR MAI               | 68934<br>73352 | 78682<br>90777 | 7316<br>7387   | 9409<br>10180  | 5650<br>5792   | 1795<br>1769 | 13203<br>13484 | 10315<br>11577 | 29130<br>30895      | 39341<br>43143 | 13635<br>15794 | 17822<br>24108 |
| 599 PRODUITS CHIMIQUES NDA 1000\$        | AVR MAI               | 20765<br>22491 | 38243<br>37041 | 4378<br>7251   | 7197<br>7169   | 2344<br>2139   | 1181<br>1415 | 3709<br>3489   | 6637<br>5179   | 9373<br>8438        | 19567<br>20058 | 961<br>1174    | 3661<br>3220   |
| 611 CUIRS 1000\$                         | AVR MAI               | 12060<br>12246 | 8594<br>8824   | 5198<br>5385   | 3609<br>3640   | 1557<br>1501   | 281<br>267   | 1798<br>1583   | 456<br>536     | 1699<br>1584        | 3211<br>3274   | 1808<br>2193   | 1037<br>1107   |
| TONNES                                   | AVR MAI               | 2718<br>2657   | 2463<br>2496   | 860<br>787     | 955<br>1035    | 419<br>404     | 38<br>42     | 685<br>485     | 179<br>201     | 373<br>447          | 997<br>948     | 381<br>534     | 294<br>270     |
| 612 ARTICLES MANUF EN CUIR NDA 1000\$    | AVR MAI               | 1518<br>1569   | 1724<br>1877   | 144<br>131     | 325<br>284     | 313<br>275     | 53<br>68     | 279<br>216     | 75<br>108      | 402<br>495          | 671<br>737     | 380<br>452     | 600<br>680     |
| 613 PELLETERIES APPRETEES 1000\$         | AVR MAI               | 3850<br>3618   | 4478<br>3045   | 302<br>500     | 831<br>706     | 1046<br>1116   | 150<br>157   | 118<br>101     | 95<br>41       | 1451<br>867         | 2629<br>1522   | 933<br>1034    | 823<br>569     |
| 621 DEHI PRODUITS EN CADUTCHOUC 1000\$   | AVR MAI               | 3243<br>3434   | 4266<br>4142   | 525<br>566     | 962<br>927     | 458<br>413     | 56<br>46     | 415<br>359     | 343<br>233     | 1334<br>1459        | 2228<br>2235   | 511<br>637     | 677<br>701     |
| TONNES                                   | AVR MAI               | 3922<br>4189   | 4987<br>4522   | 546<br>627     | 1132<br>1069   | 772<br>978     | 56<br>45     | 663<br>569     | 664<br>397     | 1420<br>1443        | 2624<br>2567   | 521<br>572     | 511<br>444     |
| 629 ART MANUF EN CADUTCHOUC NDA 1000\$   | AVR MAI               | 14548<br>14254 | 22709<br>19775 | 3831<br>3944   | 8800<br>7756   | 1643<br>2084   | 1358<br>940  | 2467<br>2507   | 820<br>717     | 2886<br>3259        | 5039<br>5552   | 3721<br>2460   | 6692<br>4810   |
| TONNES                                   | AVR MAI               | 13258<br>13319 | 17878<br>15153 | 3364<br>3692   | 6717<br>5961   | 1913<br>2262   | 1222<br>738  | 2459<br>2544   | 722<br>598     | 2379<br>2730        | 3580<br>3714   | 3143<br>2091   | 5637<br>4142   |
| 631 BOIS ARTIF ET TRAVAILLES NOA 1000\$  | AVR MAI               | 7655<br>8274   | 5756<br>5786   | 1827<br>1990   | 1605<br>1650   | 1691<br>1974   | 482<br>503   | 379<br>303     | 157<br>187     | 1552<br>1749        | 2053<br>1970   | 2206<br>2258   | 1459<br>1476   |
| TONNES                                   | AVR MAI               | 36615<br>39847 | 14303<br>15847 | 7216<br>7073   | 4368<br>3934   | 12854<br>15331 | 2257<br>2889 | 1429<br>1083   | 353<br>339     | 6859<br>7453        | 4395<br>4329   | 8257<br>8907   | 2930<br>4356   |
| 632 ARTICLES MANUF EN BOIS NDA 1000\$    | AVR MAI               | 3335<br>3498   | 2494<br>3134   | 509<br>539     | 543<br>668     | 447<br>546     | 186<br>126   | 1272<br>1249   | 174<br>226     | 702<br>731          | 888<br>1032    | 405<br>433     | 703<br>1082    |
| 633 ARTICLES EN LIEGE 1000\$             | AVR MAI               | 556<br>591     | 207<br>253     | 90<br>91       | 34<br>27       | 22<br>59       | 3<br>2       | 215<br>234     | 34<br>36       | 20<br>23            | 20<br>44       | 209<br>184     | 116<br>144     |
| 641 PAPIERS ET CARTONS 1000\$            | AVR MAI               | 20623<br>20100 | 11094<br>12211 | 3513<br>3377   | 2944<br>2944   | 4875<br>5138   | 803<br>665   | 6679<br>6122   | 1659<br>1440   | 4156<br>4296        | 3814<br>4449   | 1400<br>1167   | 1874<br>2713   |
| TONNES                                   | AVR MAI               | 87338<br>83387 | 35718<br>41110 | 14954<br>14037 | 8013<br>8639   | 18508<br>18516 | 1703<br>1207 | 35601<br>32411 | 11338<br>10021 | 13291<br>13825      | 7644<br>9155   | 4984<br>4598   | 7020<br>12088  |
| 642 ARTICLES EN PAPIER OU CARTON 1000\$  | AVR MAI               | 7054<br>7762   | 7634<br>8489   | 993<br>1142    | 2941<br>3473   | 1247<br>1459   | 353<br>248   | 2306<br>2303   | 933<br>930     | 2135<br>2381        | 2703<br>3091   | 373<br>477     | 704<br>747     |
| TONNES                                   | AVR MAI               | 14501<br>15730 | 10697<br>11448 | 1924<br>2211   | 4252<br>5393   | 3029<br>3590   | 489<br>317   | 6070<br>5811   | 1453<br>1243   | 2776<br>3141        | 2556<br>2877   | 702<br>977     | 1947<br>1618   |
| 651 FILS DE MATIERES TEXTILES 1000\$     | AVR MAI               | 47936<br>47666 | 41016<br>44513 | 10455<br>10549 | 10463<br>10715 | 14349<br>13984 | 4474<br>4892 | 9202<br>9081   | 4684<br>5180   | 5491<br>5403        | 11059<br>12041 | 8439<br>8649   | 10336<br>11685 |
| TONNES                                   | AVR MAI               | 21648<br>21137 | 17159<br>18520 | 3980<br>3876   | 3575<br>3694   | 7144<br>6886   | 1999<br>1771 | 4160<br>4156   | 2124<br>2476   | 2318<br>2322        | 4244<br>4527   | 4046<br>3897   | 5217<br>6052   |
| 652 TISSUS COTON SAUF TISSUS SPEC 1000\$ | AVR MAI               | 12114<br>11863 | 16695<br>17982 | 2901<br>2790   | 4020<br>3937   | 3180<br>3048   | 2519<br>2483 | 2841<br>2754   | 2958<br>3398   | 2091<br>2253        | 5327<br>6258   | 1101<br>1018   | 1871<br>1906   |
| TONNES                                   | AVR MAI               | 4493<br>4479   | 5576<br>5940   | 1241<br>1192   | 1515<br>1462   | 1364<br>1375   | 1078<br>1061 | 1015<br>982    | 1032<br>1118   | 597<br>685          | 1458<br>1774   | 276<br>245     | 493<br>525     |
| 653 AUTRES TISSUS SAUF SPECIAUX 1000\$   | AVR MAI               | 53181<br>56098 | 37261<br>41612 | 6665<br>7063   | 6921<br>7786   | 11892<br>12574 | 3821<br>3538 | 10090<br>9099  | 2170<br>2772   | 10506<br>10345      | 11557<br>11900 | 14028<br>17017 | 12792<br>15616 |
| TONNES                                   | AVR MAI               | 13060<br>14005 | 9481<br>10625  | 1229<br>1288   | 1195<br>1377   | 3538<br>3881   | 1502<br>1311 | 2658<br>2374   | 840<br>1070    | 1876<br>2049        | 2190<br>2341   | 3759<br>4413   | 3754<br>4526   |
| 654 TULLES DENTELLES BRODERIES 1000\$    | AVR MAI               | 4179<br>4149   | 3761<br>4061   | 2578<br>2646   | 2249<br>2326   | 369<br>375     | 80<br>59     | 221<br>215     | 48<br>60       | 716<br>648          | 738<br>855     | 295<br>265     | 646<br>761     |
| TONNES                                   | AVR MAI               | 387<br>359     | 332<br>361     | 163<br>164     | 148<br>146     | 69<br>64       | 13<br>13     | 38<br>36       | 10<br>11       | 73<br>61            | 74<br>88       | 44<br>34       | 87<br>103      |
| 655 TISSUS SPECIAUX ARTIC ASSIM 1000\$   | AVR MAI               | 11422<br>11412 | 11982<br>10757 | 2180<br>2215   | 2246<br>2164   | 2219<br>2323   | 1244<br>611  | 2251<br>2113   | 2676<br>1817   | 4058<br>4028        | 4497<br>4716   | 714<br>733     | 1319<br>1449   |
| TONNES                                   | AVR MAI               | 8742<br>8617   | 13999<br>9543  | 974<br>1089    | 1480<br>1500   | 3195<br>3250   | 2873<br>1102 | 1452<br>1377   | 6323<br>3447   | 2843<br>2653        | 2232<br>2627   | 278<br>248     | 1091<br>867    |
| 656 ARTICLES EN MAT TEXTILES NDA 1000\$  | AVR MAI               | 6253<br>5690   | 5956<br>6422   | 912<br>856     | 2329<br>2577   | 2697<br>2269   | 543<br>490   | 968<br>843     | 892<br>914     | 943<br>937          | 1072<br>936    | 733<br>785     | 1120<br>1505   |
| TONNES                                   | AVR MAI               | 4938<br>4367   | 5297<br>5996   | 564<br>555     | 2439<br>2419   | 2216<br>1849   | 298<br>242   | 841<br>704     | 1486<br>1803   | 904<br>933          | 491<br>540     | 413<br>326     | 583<br>992     |
| 657 COUV PARQU TAPIS TAPISSERIE 1000\$   | AVR MAI               | 12380<br>12304 | 7086<br>6557   | 1642<br>1450   | 1023<br>898    | 7436<br>7840   | 2147<br>1620 | 1530<br>1301   | 1356<br>1166   | 1209<br>1174        | 1962<br>2200   | 563<br>539     | 598<br>673     |

import

| Waren - Produits                                     | Monat<br>Mois<br>1966 | EWG - CEE                                       |                 | France         |                | Belg. - Lux.   |                | Nederland      |              | Deutschland<br>(BR) |                | Italia       |                |
|--|-----------------------|---|-----------------|----------------|----------------|----------------|----------------|----------------|--------------|---------------------|----------------|--------------|----------------|
|  |                       | intra   | extra           | intra          | extra          | intra          | extra          | intra          | extra        | intra               | extra          | intra        | extra          |
|  |                       | 661<br>KALK ZEMENT UND BAUSTOFFE<br>1000 TONNEN | AVR<br>MAI      | 8767<br>8655   | 2071<br>2196   | 1234<br>1326   | 286<br>325     | 456<br>493     | 118<br>58    | 4265<br>3903        | 192<br>245     | 2654<br>2803 | 1402<br>1493   |
| 662<br>BAUMATERIAL AUS KERAM STOFFEN<br>TONNEN       | AVR<br>MAI            | 8171<br>8774                                    | 3332<br>3307    | 3277<br>3217   | 441<br>640     | 1024<br>1127   | 414<br>296     | 952<br>962     | 166<br>183   | 2409<br>2887        | 1749<br>1668   | 509<br>581   | 562<br>520     |
| 663<br>WAREN A MINERAL STOFFEN<br>1000 TONNEN        | AVR<br>MAI            | 114599<br>124281                                | 32081<br>35155  | 27573<br>26806 | 3848<br>5097   | 16254<br>17005 | 1935<br>2308   | 16675<br>16796 | 1522<br>1911 | 51024<br>60143      | 21651<br>22864 | 3073<br>3531 | 3125<br>2975   |
| 664<br>GLAS<br>TONNEN                                | AVR<br>MAI            | 8800<br>8562                                    | 2208<br>2171    | 1305<br>1142   | 419<br>385     | 1118<br>995    | 266<br>226     | 2030<br>1953   | 444<br>550   | 2345<br>2506        | 568<br>490     | 2002<br>1966 | 511<br>520     |
| 665<br>GLASWAREN<br>TONNEN                           | AVR<br>MAI            | 32508<br>35345                                  | 7284<br>9611    | 3870<br>3456   | 533<br>533     | 7420<br>7424   | 761<br>380     | 7536<br>8181   | 1685<br>3173 | 9316<br>12126       | 1432<br>1640   | 4366<br>4158 | 2873<br>3885   |
| 666<br>FEINKERAMISCHE ERZEUGNISSE<br>TONNEN          | AVR<br>MAI            | 4227<br>3860                                    | 1755<br>2026    | 883<br>801     | 148<br>180     | 617<br>550     | 195<br>223     | 955<br>942     | 394<br>465   | 580<br>574          | 565<br>574     | 1192<br>1060 | 453<br>584     |
| 667<br>EDEL SCHMUCKSTEINE ECHT PERLEN<br>1000 TONNEN | AVR<br>MAI            | 5995<br>8119                                    | 30412<br>34149  | 757<br>830     | 1315<br>1692   | 1791<br>3038   | 22928<br>26252 | 622<br>418     | 792<br>806   | 2668<br>3524        | 5178<br>5002   | 157<br>309   | 199<br>197     |
| 671<br>ROHEISEN SPIEGEL FERROLEG<br>1000 TONNEN      | AVR<br>MAI            | 7321<br>7462                                    | 9237<br>10316   | 542<br>711     | 1328<br>1553   | 1591<br>1550   | 1291<br>612    | 809<br>845     | 348<br>426   | 1812<br>1816        | 3140<br>3173   | 2567<br>2540 | 3130<br>4352   |
| 672<br>STAHLROHBLÖCKE STAHLHALBZEUG<br>1000 TONNEN   | AVR<br>MAI            | 23431<br>22738                                  | 5854<br>7091    | 8561<br>9058   | 45<br>60       | 3482<br>3582   | 408<br>839     | 3139<br>1482   | 308<br>358   | 3770<br>4848        | 3559<br>4007   | 4479<br>3768 | 1534<br>1847   |
| 673<br>STABSTAHL U PROFILE AUS STAHL<br>1000 TONNEN  | AVR<br>MAI            | 48946<br>47433                                  | 6440<br>6697    | 11621<br>11805 | 653<br>773     | 3524<br>3857   | 374<br>294     | 11171<br>10488 | 896<br>705   | 18827<br>18055      | 2953<br>3521   | 3803<br>3228 | 1564<br>1404   |
| 674<br>BREITFLACHSTAHL UND BLECHE<br>1000 TONNEN     | AVR<br>MAI            | 57516<br>55036                                  | 11650<br>10150  | 16968<br>17243 | 1898<br>1669   | 3688<br>3306   | 427<br>416     | 6092<br>5411   | 1008<br>1039 | 23446<br>21490      | 3939<br>3983   | 7322<br>7586 | 4378<br>3043   |
| 675<br>BANDSTAHL<br>TONNEN                           | AVR<br>MAI            | 407<br>390                                      | 71<br>56        | 115<br>121     | 9<br>6         | 26<br>22       | 2<br>2         | 44<br>39       | 5<br>5       | 149<br>155          | 25<br>23       | 53<br>53     | 30<br>20       |
| 676<br>SCHIENEN EISENBAHNOBERBAUMAT<br>TONNEN        | AVR<br>MAI            | 766<br>1392                                     | 123<br>169      | 153<br>117     | 60<br>123      | 14<br>66       | 24             | 372<br>930     | 43<br>34     | 38<br>45            | 184<br>245     | 1<br>1       |                |
| 677<br>DRAHT AUSGEN WALZDRAHT<br>TONNEN              | AVR<br>MAI            | 8167<br>11917                                   | 1628<br>2636    | 1060<br>1002   | 1180<br>2083   | 55<br>235      | 62             | 3191<br>7567   | 1<br>1       | 662<br>325          | 382<br>547     | 3199<br>2788 | 4<br>5         |
| 678<br>ROHRE ROHRFORMSTUECKE USW<br>TONNEN           | AVR<br>MAI            | 4015<br>3628                                    | 1246<br>1124    | 1033<br>1033   | 290<br>273     | 215<br>192     | 52<br>42       | 1056<br>934    | 145<br>134   | 1406<br>1298        | 523<br>451     | 305<br>171   | 236<br>224     |
| 679<br>GUSS U SCHMIEDESTUECKE ROH<br>TONNEN          | AVR<br>MAI            | 17637<br>15858                                  | 2917<br>2802    | 5080<br>4888   | 484<br>512     | 834<br>743     | 166<br>123     | 4339<br>3959   | 351<br>286   | 6513<br>5791        | 1050<br>940    | 871<br>477   | 866<br>941     |
| 680<br>ROHRE ROHRFORMSTUECKE USW<br>TONNEN           | AVR<br>MAI            | 15349<br>15905                                  | 7328<br>7585    | 2868<br>3292   | 1530<br>1452   | 1606<br>1593   | 511<br>365     | 7638<br>7446   | 1596<br>1715 | 2176<br>2537        | 2703<br>3006   | 1061<br>1037 | 988<br>1047    |
| 681<br>SILBER PLATIN USW<br>TONNEN                   | AVR<br>MAI            | 61552<br>66827                                  | 15585<br>16527  | 10344<br>13052 | 2817<br>2529   | 4525<br>4642   | 809<br>556     | 33376<br>34410 | 4439<br>4924 | 10016<br>11408      | 5433<br>6769   | 3291<br>3315 | 2087<br>1749   |
| 682<br>KUPFER<br>TONNEN                              | AVR<br>MAI            | 552<br>725                                      | 189<br>130      | 72<br>51       | 26<br>15       | 97<br>140      | 5<br>21        | 148<br>159     | 36<br>15     | 205<br>343          | 53<br>57       | 30<br>32     | 65<br>26       |
| 683<br>NICKEL<br>TONNEN                              | AVR<br>MAI            | 1512<br>1512                                    | 728<br>429      | 178<br>154     | 39<br>30       | 283<br>287     | 3<br>19        | 383<br>414     | 295<br>139   | 604<br>944          | 188<br>180     | 64<br>66     | 203<br>61      |
| 684<br>ALUMINIUM<br>TONNEN                           | AVR<br>MAI            | 2486<br>4060                                    | 17413<br>18940  | 533<br>932     | 5403<br>6044   | 471<br>296     | 285<br>871     | 335<br>593     | 226<br>609   | 488<br>900          | 10049<br>9588  | 659<br>1339  | 1450<br>1828   |
| 685<br>KUPFER<br>TONNEN                              | AVR<br>MAI            | 38309<br>44004                                  | 84271<br>117933 | 16582<br>20223 | 17361<br>19874 | 2282<br>3095   | 16137<br>32982 | 7331<br>5247   | 3256<br>3079 | 10197<br>12595      | 35927<br>43728 | 1917<br>2844 | 11690<br>18270 |
| 686<br>NICKEL<br>TONNEN                              | AVR<br>MAI            | 31117<br>32019                                  | 83918<br>103735 | 12572<br>12465 | 15031<br>13609 | 3594<br>4253   | 21773<br>29431 | 5851<br>4229   | 3119<br>2879 | 7405<br>8715        | 31574<br>38866 | 1695<br>2357 | 12421<br>18950 |
| 687<br>NICKEL<br>TONNEN                              | AVR<br>MAI            | 1098<br>1512                                    | 8106<br>7010    | 403<br>393     | 2002<br>1837   | 99<br>105      | 138<br>113     | 279<br>411     | 304<br>305   | 153<br>372          | 3880<br>3632   | 164<br>231   | 1782<br>1123   |
| 688<br>ALUMINIUM<br>TONNEN                           | AVR<br>MAI            | 415<br>616                                      | 4245<br>3590    | 140<br>150     | 1003<br>853    | 27<br>26       | 34<br>42       | 118<br>163     | 138<br>177   | 67<br>192           | 2115<br>1952   | 63<br>100    | 955<br>596     |
| 689<br>ALUMINIUM<br>TONNEN                           | AVR<br>MAI            | 15994<br>16548                                  | 15857<br>13172  | 2538<br>2638   | 3408<br>1650   | 6139<br>7086   | 1853<br>1702   | 2600<br>2128   | 949<br>956   | 3459<br>3392        | 6813<br>6916   | 1258<br>1304 | 2834<br>1948   |
| 690<br>ALUMINIUM<br>TONNEN                           | AVR<br>MAI            | 24385<br>24846                                  | 29955<br>24032  | 3310<br>3393   | 6444<br>2892   | 11334<br>12732 | 3499<br>3319   | 3400<br>2825   | 1240<br>1312 | 4596<br>4254        | 13233<br>13020 | 1745<br>1642 | 5539<br>3489   |

## export

| Waren - Produits                                    | Monat<br>Mois<br>1966 | EWG - CEE  |                  | France         |                | Belg. - Lux.   |                | Nederland        |                  | Deutschland<br>(BR) |                | Italia         |                |
|---|-----------------------|--|------------------|----------------|----------------|----------------|----------------|------------------|------------------|---------------------|----------------|----------------|----------------|
|   |                       | intra  | extra            | intra          | extra          | intra          | extra          | intra            | extra            | intra               | extra          | intra          | extra          |
|   |                       | 661<br>CHAUX CIMENTS OUVR PR BATIMENT<br>1000 TONNES | AVR<br>MAI       | 8428<br>9085   | 4624<br>4354   | 1014<br>1055   | 1095<br>816    | 3086<br>3147     | 907<br>683       | 174<br>177          | 16<br>8        | 1737<br>1877   | 730<br>610     |
|   | AVR<br>MAI            | 332<br>362   | 150<br>141       | 49<br>49       | 44<br>36       | 147<br>160     | 19<br>17       | 4<br>4           |                  | 112<br>125          | 33<br>19       | 20<br>24       | 54<br>69       |
| 662<br>PIECES DE CONSTR EN CERAM<br>1000 TONNES     | AVR<br>MAI            | 8421<br>9049   | 5529<br>5808     | 935<br>843     | 1724<br>1533   | 695<br>858     | 76<br>142      | 1345<br>1503     | 129<br>95        | 3489<br>3474        | 2484<br>2465   | 1957<br>2371   | 1116<br>1573   |
|   | AVR<br>MAI            | 114912<br>126437                                     | 46444<br>61891   | 9487<br>8611   | 6681<br>6949   | 16020<br>18725 | 460<br>1705    | 43523<br>49182   | 1671<br>1587     | 31707<br>31737      | 18962<br>19846 | 14175<br>18182 | 18670<br>31804 |
| 663<br>ARTICLES MINERAUX NDA<br>1000 TONNES         | AVR<br>MAI            | 6464<br>7622   | 5631<br>6119     | 764<br>1586    | 913<br>947     | 1030<br>1222   | 125<br>104     | 960<br>839       | 125<br>155       | 2653<br>2710        | 3537<br>3876   | 1057<br>1265   | 931<br>1037    |
|   | AVR<br>MAI            | 98628<br>137896                                      | 19569<br>20853   | 8050<br>46524  | 1429<br>1399   | 20158<br>22288 | 96<br>123      | 33217<br>27816   | 273<br>454       | 21270<br>20850      | 8003<br>7194   | 15933<br>20418 | 9768<br>11683  |
| 664<br>VERRE<br>1000 TONNES                         | AVR<br>MAI            | 9061<br>8242   | 14427<br>11990   | 2059<br>1587   | 3225<br>2888   | 3367<br>2996   | 6271<br>4443   | 1319<br>1239     | 723<br>572       | 2045<br>1927        | 3447<br>3122   | 271<br>493     | 761<br>965     |
|   | AVR<br>MAI            | 33978<br>35198                                       | 49505<br>40127   | 7507<br>7988   | 9111<br>8405   | 10828<br>10371 | 25867<br>17902 | 5946<br>6058     | 580<br>1181      | 8628<br>8195        | 10289<br>8199  | 1069<br>2586   | 3658<br>4440   |
| 665<br>VERRERIE<br>1000 TONNES                      | AVR<br>MAI            | 7084<br>7070   | 8268<br>8058     | 1825<br>1927   | 3062<br>2814   | 1641<br>1639   | 1092<br>950    | 191<br>203       | 102<br>142       | 2199<br>2170        | 2739<br>2408   | 1228<br>1131   | 1273<br>1744   |
|   | AVR<br>MAI            | 21506<br>23197                                       | 18225<br>15525   | 5119<br>5416   | 8058<br>6735   | 6550<br>7352   | 3172<br>2611   | 937<br>953       | 133<br>118       | 6383<br>7185        | 4410<br>3203   | 2517<br>2291   | 2452<br>2858   |
| 666<br>ARTICLES EN CERAMIQUE<br>1000 TONNES         | AVR<br>MAI            | 4284<br>3957   | 3504<br>3483     | 315<br>273     | 450<br>448     | 255<br>214     | 54<br>50       | 430<br>415       | 157<br>84        | 2805<br>2656        | 2136<br>2101   | 479<br>399     | 707<br>800     |
|   | AVR<br>MAI            | 3882<br>3551   | 2433<br>2181     | 394<br>358     | 412<br>303     | 324<br>256     | 54<br>46       | 319<br>333       | 98<br>48         | 2411<br>2262        | 1269<br>1213   | 434<br>342     | 600<br>571     |
| 667<br>PIERRE GEMME PERLES FINES<br>1000 TONNES     | AVR<br>MAI            | 4317<br>6508   | 20607<br>24976   | 162<br>248     | 851<br>954     | 2521<br>4504   | 16664<br>20766 | 776<br>746       | 280<br>120       | 851<br>1002         | 2783<br>3096   | 7<br>8         | 29<br>40       |
| 671<br>SPIEGEL FONTES FERRO ALLIAG<br>1000 TONNES   | AVR<br>MAI            |  |                  | 2920<br>3366   | 2137<br>1575   | 1059<br>871    | 950<br>799     | SECRET<br>SECRET | SECRET<br>SECRET | 1920<br>2494        | 4004<br>1989   | 277<br>136     | 111<br>222     |
|   | AVR<br>MAI            | 61<br>77   | 65<br>26         | 19<br>21       | 12<br>7        | 8<br>8         | 1<br>8         | 4<br>4           | 3<br>1           | 29<br>43            | 49<br>17       | 1<br>1         | 1<br>1         |
| 672<br>ACIER LINGOTS ET FORM PRIA<br>1000 TONNES    | AVR<br>MAI            | 23794<br>22286                                       | 10925<br>11011   | 3828<br>4155   | 1950<br>3536   | 7477<br>6687   | 1415<br>420    | 3740<br>4209     | 2886<br>2909     | 8268<br>6901        | 3686<br>3066   | 481<br>354     | 988<br>1080    |
|   | AVR<br>MAI            | 265<br>243   | 140<br>130       | 39<br>40       | 30<br>41       | 82<br>74       | 20<br>6        | 48<br>52         | 34<br>34         | 91<br>75            | 45<br>37       | 5<br>2         | 11<br>12       |
| 673<br>BARRES PROFILS PALPLANCHES<br>1000 TONNES    | AVR<br>MAI            | 49116<br>46934                                       | 48219<br>46505   | 10398<br>10057 | 11059<br>12154 | 17139<br>15777 | 17715<br>13858 | 2108<br>2425     | 704<br>514       | 16494<br>15593      | 15551<br>14741 | 2977<br>3082   | 3190<br>5238   |
|   | AVR<br>MAI            | 448<br>423   | 481<br>464       | 102<br>96      | 118<br>128     | 165<br>154     | 186<br>145     | 17<br>20         | 6<br>4           | 137<br>125          | 144<br>137     | 27<br>28       | 27<br>50       |
| 674<br>LARGES PLATS ET TOLES<br>1000 TONNES         | AVR<br>MAI            | 57211<br>55709                                       | 56090<br>51140   | 13830<br>13144 | 16789<br>15094 | 20021<br>20560 | 10424<br>7350  | 4109<br>4482     | 5416<br>4050     | 14822<br>14506      | 17626<br>18571 | 4429<br>3017   | 5835<br>6075   |
|   | AVR<br>MAI            | 405<br>391   | 402<br>348       | 89<br>83       | 113<br>91      | 151<br>155     | 73<br>51       | 32<br>35         | 40<br>32         | 109<br>103          | 137<br>142     | 24<br>15       | 39<br>32       |
| 675<br>FEUILLARDS<br>1000 TONNES                    | AVR<br>MAI            | 10038<br>9980  | 9202<br>7577     | 1787<br>1974   | 1780<br>1379   | 4463<br>4057   | 2936<br>1808   | 536<br>409       | 136<br>42        | 3065<br>3208        | 3932<br>3733   | 187<br>332     | 518<br>615     |
|   | AVR<br>MAI            | 76702<br>74517                                       | 59558<br>43335   | 12088<br>13653 | 10438<br>8347  | 39792<br>36378 | 24981<br>15267 | 4552<br>3046     | 1142<br>277      | 19114<br>19799      | 18796<br>15093 | 1156<br>1641   | 4201<br>4351   |
| 676<br>RAILS AUT ELEM D VOIES FER<br>1000 TONNES    | AVR<br>MAI            | 811<br>1454  | 3037<br>3224     | 316<br>216     | 805<br>1346    | 292<br>160     | 491<br>449     | 20<br>20         | 20<br>5          | 183<br>1057         | 1458<br>1069   | 263<br>355     |                |
|   | AVR<br>MAI            | 9150<br>14800  | 19859<br>21702   | 4596<br>3016   | 4376<br>8014   | 2751<br>1829   | 4141<br>3492   | 120<br>333       | 117<br>8         | 1683<br>9622        | 9506<br>7312   | 1719<br>2876   |                |
| 677<br>FILS FER ACIER SF FIL MACH<br>1000 TONNES    | AVR<br>MAI            | 4008<br>4250   | 8948<br>8429     | 365<br>397     | 1365<br>1329   | 2033<br>2168   | 4309<br>3324   | 336<br>267       | 215<br>129       | 1235<br>1389        | 2713<br>3210   | 39<br>29       | 346<br>437     |
|   | AVR<br>MAI            | 16923<br>18928                                       | 43586<br>37580   | 1249<br>1796   | 8147<br>7701   | 8384<br>9171   | 23420<br>16727 | 1694<br>1032     | 1376<br>814      | 5465<br>6853        | 9657<br>11217  | 131<br>76      | 986<br>1121    |
| 678<br>TUB TUYAUX RACC FON FER AC<br>1000 TONNES    | AVR<br>MAI            | 15755<br>18282                                       | 36654<br>36337   | 2759<br>3997   | 9232<br>8983   | 1806<br>1743   | 2299<br>1934   | 1192<br>1482     | 1278<br>1315     | 8566<br>9360        | 16446<br>16640 | 1432<br>1700   | 7401<br>7465   |
|   | AVR<br>MAI            | 64003<br>73732                                       | 145973<br>147107 | 10935<br>18331 | 32225<br>32969 | 9706<br>9769   | 12423<br>10060 | 6311<br>6970     | 6063<br>6917     | 31730<br>32630      | 60681<br>61383 | 5321<br>6032   | 34581<br>35778 |
| 679<br>OUVR BRUTS FON AC MOULE FORGE<br>1000 TONNES | AVR<br>MAI            | 1043<br>1264   | 1367<br>1384     | 44<br>65       | 155<br>61      | 549<br>699     | 761<br>633     | 83<br>72         | 9<br>15          | 280<br>329          | 276<br>487     | 87<br>99       | 166<br>188     |
|   | AVR<br>MAI            | 2308<br>2840   | 3446<br>4280     | 128<br>157     | 440<br>170     | 1211<br>1523   | 1692<br>1488   | 269<br>235       | 18<br>46         | 543<br>702          | 871<br>2038    | 157<br>223     | 425<br>538     |
| 681<br>ARGENT ET PLATINE ETC<br>1000 TONNES         | AVR<br>MAI            | 3263<br>4116   | 4583<br>3789     | 289<br>340     | 1261<br>530    | 942<br>1076    | 92<br>49       | 72<br>263        | 99<br>144        | 1629<br>2349        | 3117<br>2884   | 331<br>88      | 14<br>182      |
| 682<br>CUIVRE<br>1000 TONNES                        | AVR<br>MAI            | 42043<br>47268                                       | 36634<br>32402   | 6147<br>5098   | 2605<br>2605   | 22721<br>27920 | 9050<br>7725   | 1915<br>2789     | 598<br>915       | 8634<br>8570        | 22119<br>18489 | 2626<br>2891   | 2262<br>2668   |
|   | AVR<br>MAI            | 33787<br>35665                                       | 26366<br>22457   | 4796<br>4024   | 2037<br>1813   | 20200<br>21986 | 8236<br>6346   | 1706<br>2728     | 427<br>742       | 5444<br>5088        | 14178<br>11723 | 1641<br>1839   | 1488<br>1833   |
| 683<br>NICKEL<br>1000 TONNES                        | AVR<br>MAI            | 1211<br>1237   | 996<br>2623      | 400<br>383     | 233<br>1236    | 35<br>21       | 4<br>9         | 84<br>78         | 77<br>45         | 648<br>724          | 597<br>1116    | 44<br>31       | 85<br>217      |
|   | AVR<br>MAI            | 489<br>427   | 391<br>1291      | 170<br>141     | 90<br>697      | 18<br>10       | 2<br>13        | 24<br>24         | 24<br>13         | 257<br>239          | 223<br>444     | 20<br>13       | 52<br>124      |
| 684<br>ALUMINIUM<br>1000 TONNES                     | AVR<br>MAI            | 16003<br>16156                                       | 14979<br>13356   | 6937<br>6746   | 4213<br>3975   | 2834<br>3264   | 5128<br>3245   | 1246<br>1232     | 669<br>794       | 3570<br>3904        | 3317<br>3573   | 1416<br>1010   | 1652<br>1769   |
|   | AVR<br>MAI            | 25077<br>24348                                       | 20617<br>17583   | 13232<br>12411 | 6537<br>5838   | 3945<br>4457   | 8051<br>4948   | 1082<br>1102     | 544<br>650       | 4607<br>4958        | 3378<br>3603   | 2211<br>1420   | 2107<br>2544   |

import

| Waren-Produits                     | Monat<br>Mails<br>1966 | EWG - CEE |        | France |       | Belg. - Lux. |       | Nederland |       | Deutschland<br>(BR) |       | Italia |       |      |
|------------------------------------|------------------------|-----------|--------|--------|-------|--------------|-------|-----------|-------|---------------------|-------|--------|-------|------|
|                                    |                        | intra     | extra  | intra  | extra | intra        | extra | intra     | extra | intra               | extra | intra  | extra |      |
|                                    |                        |           |        |        |       |              |       |           |       |                     |       |        |       |      |
| 685 BLEI                           | 1000\$                 | AVR       | 2206   | 4163   | 277   | 1032         | 157   | 49        | 671   | 856                 | 1058  | 859    | 43    | 1367 |
|                                    |                        | MAI       | 2570   | 3485   | 513   | 320          | 476   | 32        | 433   | 953                 | 1117  | 1080   | 31    | 1100 |
|                                    | TONNEN                 | AVR       | 6809   | 13759  | 900   | 3463         | 511   | 145       | 2250  | 2693                | 3117  | 2772   | 31    | 4686 |
|                                    |                        | MAI       | 8287   | 11285  | 1763  | 1064         | 1728  | 102       | 1269  | 2972                | 3516  | 3375   | 11    | 3772 |
| 686 ZINK                           | 1000\$                 | AVR       | 2806   | 3350   | 472   | 271          | 40    | 182       | 289   | 282                 | 1741  | 1627   | 264   | 988  |
|                                    |                        | MAI       | 3200   | 3041   | 508   | 150          | 46    | 601       | 341   | 174                 | 1984  | 1512   | 321   | 604  |
|                                    | TONNEN                 | AVR       | 8461   | 10828  | 1386  | 828          | 112   | 605       | 783   | 934                 | 5416  | 5061   | 764   | 3400 |
|                                    |                        | MAI       | 9923   | 9942   | 1484  | 455          | 158   | 2022      | 991   | 581                 | 6312  | 4820   | 978   | 2064 |
| 687 ZINN                           | 1000\$                 | AVR       | 4740   | 7652   | 1192  | 2789         | 469   | 998       | 249   | 522                 | 2455  | 2219   | 375   | 1124 |
|                                    |                        | MAI       | 4851   | 5093   | 1178  | 1871         | 31    | 39        | 143   | 893                 | 2842  | 1157   | 657   | 1133 |
|                                    | TONNEN                 | AVR       | 1263   | 2056   | 311   | 724          | 136   | 280       | 74    | 139                 | 642   | 621    | 100   | 292  |
|                                    |                        | MAI       | 1319   | 1382   | 306   | 486          | 14    | 11        | 60    | 235                 | 753   | 352    | 186   | 298  |
| 688 URAN THORIUM U LEGIERUNGEN     | 1000\$                 | AVR       |        | 1      | 1     |              |       |           |       |                     |       | 1      |       | 4    |
|                                    |                        | MAI       | 1      | 4      | 1     |              |       |           |       |                     |       |        |       |      |
| 689 ANDERE UNEDLE NE METALLE       | 1000\$                 | AVR       | 2548   | 7572   | 1010  | 1206         | 308   | 3105      | 67    | 543                 | 842   | 2535   | 301   | 183  |
|                                    |                        | MAI       | 2232   | 10809  | 662   | 1305         | 278   | 3762      | 93    | 703                 | 947   | 2734   | 252   | 305  |
|                                    | TONNEN                 | AVR       | 742    | 4209   | 214   | 443          | 67    | 910       | 13    | 110                 | 352   | 2666   | 96    | 80   |
|                                    |                        | MAI       | 1011   | 5002   | 153   | 499          | 279   | 2361      | 28    | 472                 | 1967  | 1967   | 79    | 58   |
| 691 METALLKONSTRUKTIONEN U TEILE   | 1000\$                 | AVR       | 6863   | 1469   | 1524  | 303          | 1895  | 212       | 1366  | 196                 | 1748  | 732    | 330   | 26   |
|                                    |                        | MAI       | 6801   | 2118   | 1557  | 177          | 1400  | 141       | 1532  | 599                 | 2127  | 1179   | 185   | 22   |
|                                    | TONNEN                 | AVR       | 18196  | 3555   | 3406  | 834          | 3839  | 573       | 3594  | 393                 | 4292  | 1732   | 1065  | 23   |
|                                    |                        | MAI       | 16816  | 4116   | 3603  | 250          | 3960  | 235       | 4363  | 1063                | 4762  | 2542   | 128   | 26   |
| 692 BEHAELTER FAESSER USW A METALL | 1000\$                 | AVR       | 3512   | 1121   | 733   | 188          | 777   | 119       | 881   | 194                 | 918   | 566    | 203   | 54   |
|                                    |                        | MAI       | 3867   | 1504   | 931   | 209          | 912   | 57        | 888   | 435                 | 1005  | 724    | 131   | 79   |
|                                    | TONNEN                 | AVR       | 6466   | 1563   | 1192  | 304          | 1834  | 152       | 1355  | 305                 | 1833  | 697    | 252   | 105  |
|                                    |                        | MAI       | 7380   | 2222   | 1586  | 370          | 1903  | 189       | 1786  | 565                 | 1915  | 1001   | 190   | 97   |
| 693 KABEL STACHELORAH T USW        | 1000\$                 | AVR       | 4357   | 962    | 883   | 107          | 233   | 54        | 1623  | 135                 | 1041  | 610    | 577   | 51   |
|                                    |                        | MAI       | 4746   | 608    | 920   | 73           | 228   | 35        | 1667  | 77                  | 1303  | 352    | 628   | 51   |
|                                    | TONNEN                 | AVR       | 14205  | 975    | 2635  | 209          | 340   | 60        | 5993  | 174                 | 4119  | 478    | 1118  | 54   |
|                                    |                        | MAI       | 14944  | 747    | 2895  | 72           | 375   | 58        | 5834  | 75                  | 4789  | 488    | 1051  | 54   |
| 694 NAEGEL UND SCHRAUBEN           | 1000\$                 | AVR       | 3973   | 2510   | 1082  | 630          | 714   | 301       | 1300  | 476                 | 606   | 827    | 271   | 276  |
|                                    |                        | MAI       | 3984   | 2531   | 1090  | 637          | 752   | 311       | 1278  | 413                 | 616   | 887    | 248   | 283  |
|                                    | TONNEN                 | AVR       | 6057   | 1248   | 1960  | 155          | 878   | 200       | 1999  | 307                 | 1055  | 364    | 165   | 222  |
|                                    |                        | MAI       | 5779   | 1105   | 1854  | 182          | 860   | 196       | 1792  | 225                 | 1132  | 363    | 141   | 139  |
| 695 WERKZEUGE AUS UNEDLEN METALL   | 1000\$                 | AVR       | 7038   | 7683   | 1643  | 2131         | 1793  | 677       | 1540  | 1103                | 1009  | 2642   | 1053  | 1130 |
|                                    |                        | MAI       | 7848   | 7543   | 1821  | 1967         | 1937  | 718       | 1635  | 1142                | 1160  | 2753   | 1295  | 963  |
| 696 SCHNEIDWAREN UND BESTECKE      | 1000\$                 | AVR       | 2592   | 2087   | 417   | 272          | 543   | 181       | 443   | 481                 | 492   | 894    | 697   | 259  |
|                                    |                        | MAI       | 3057   | 2364   | 615   | 286          | 681   | 178       | 511   | 518                 | 442   | 1010   | 808   | 372  |
| 697 METALLWAREN VORW F HAUSGEBR    | 1000\$                 | AVR       | 5993   | 1643   | 1604  | 342          | 2094  | 236       | 1409  | 365                 | 608   | 565    | 278   | 135  |
|                                    |                        | MAI       | 6315   | 1564   | 1998  | 256          | 1986  | 229       | 1445  | 306                 | 577   | 562    | 309   | 211  |
| 698 AND BEARB WAREN A UNEDL METALL | 1000\$                 | AVR       | 14910  | 8052   | 3936  | 1778         | 3219  | 763       | 4074  | 1637                | 2199  | 2744   | 1482  | 1130 |
|                                    |                        | MAI       | 15105  | 8346   | 4059  | 2085         | 3128  | 703       | 4194  | 1414                | 2323  | 3034   | 1401  | 1110 |
| 711 DAMPFKESSEL U NICHTELEKT MOTOR | 1000\$                 | AVR       | 19259  | 28324  | 5043  | 6890         | 3854  | 3065      | 4788  | 7302                | 3532  | 6645   | 2042  | 4422 |
|                                    |                        | MAI       | 22197  | 31881  | 8016  | 9219         | 4659  | 4053      | 3266  | 3793                | 3511  | 10113  | 2745  | 4703 |
| 712 SCHLEPPER MASCHIN APP F LANDW  | 1000\$                 | AVR       | 26227  | 12849  | 11156 | 5723         | 2853  | 1083      | 3544  | 1779                | 4172  | 2999   | 4500  | 1265 |
|                                    |                        | MAI       | 28057  | 12783  | 12471 | 5537         | 2805  | 1419      | 3451  | 1599                | 5288  | 3029   | 4042  | 1199 |
| 714 BUEROMASCHINEN                 | 1000\$                 | AVR       | 28108  | 25202  | 10597 | 7431         | 1600  | 1243      | 1979  | 2066                | 11229 | 11919  | 2703  | 2543 |
|                                    |                        | MAI       | 26089  | 26868  | 9820  | 10706        | 1667  | 1224      | 2890  | 2300                | 9691  | 10563  | 2021  | 2075 |
| 715 METALLBEARBEITUNGSMASCHINEN    | 1000\$                 | AVR       | 16053  | 12787  | 4832  | 2746         | 2986  | 1520      | 2146  | 1148                | 3036  | 4720   | 3053  | 2653 |
|                                    |                        | MAI       | 14918  | 12546  | 5135  | 2977         | 3633  | 893       | 2106  | 1061                | 1949  | 5039   | 2075  | 2576 |
| 717 MASCH F TEXT LEDER NAEMASCH    | 1000\$                 | AVR       | 16994  | 13858  | 5315  | 2852         | 2614  | 1635      | 2683  | 1463                | 2904  | 5980   | 3478  | 1928 |
|                                    |                        | MAI       | 16771  | 14980  | 5391  | 3382         | 2782  | 1535      | 2388  | 1477                | 2821  | 6237   | 3389  | 2349 |
| 718 MASCH F BESOND GEN INDUSTRIEN  | 1000\$                 | AVR       | 23437  | 18888  | 6829  | 4443         | 4189  | 1672      | 4733  | 3388                | 4023  | 6846   | 3663  | 2539 |
|                                    |                        | MAI       | 24004  | 18002  | 6453  | 4656         | 3732  | 2328      | 5681  | 2314                | 4050  | 6100   | 4088  | 2604 |
| 719 MASCHINEN UND APPARATE ANG     | 1000\$                 | AVR       | 89817  | 67491  | 24394 | 18562        | 17837 | 6872      | 20480 | 11243               | 15660 | 22248  | 11446 | 8566 |
|                                    |                        | MAI       | 90172  | 71115  | 24744 | 19534        | 17853 | 6678      | 19088 | 10731               | 15938 | 24524  | 12549 | 9648 |
| 722 ELEKTR MASCH U SCHALTGERAETE   | 1000\$                 | AVR       | 27039  | 20883  | 4620  | 4438         | 5693  | 1425      | 8181  | 4535                | 4378  | 8131   | 4167  | 2354 |
|                                    |                        | MAI       | 26780  | 20045  | 4584  | 4526         | 5806  | 1391      | 7268  | 2961                | 4564  | 8738   | 4558  | 2429 |
| 723 DRAEHTE KABEL ISOLATOREN F EL  | 1000\$                 | AVR       | 6960   | 2424   | 1062  | 673          | 1304  | 305       | 2308  | 577                 | 1789  | 603    | 497   | 266  |
|                                    |                        | MAI       | 6307   | 2702   | 1056  | 840          | 1460  | 386       | 1762  | 490                 | 1533  | 714    | 496   | 272  |
| 724 APP F TELEGR TELEPHON FERNSEH  | 1000\$                 | AVR       | 21342  | 11263  | 2911  | 2912         | 3125  | 861       | 10749 | 2510                | 3281  | 3653   | 1276  | 1327 |
|                                    |                        | MAI       | 18981  | 10185  | 2891  | 2263         | 2729  | 546       | 8941  | 2897                | 2431  | 3359   | 1989  | 1120 |
| 725 ELEKTRISCHE HAUSHALTSGERAETE   | 1000\$                 | AVR       | 20632  | 3390   | 3918  | 983          | 4125  | 428       | 6936  | 673                 | 4456  | 960    | 1197  | 346  |
|                                    |                        | MAI       | 20274  | 3097   | 5350  | 934          | 3769  | 339       | 5209  | 595                 | 4769  | 983    | 1177  | 246  |
| 726 APP F ELEKTROMEDIZIN BESTRAHL  | 1000\$                 | AVR       | 2085   | 1102   | 533   | 207          | 351   | 98        | 600   | 197                 | 333   | 449    | 268   | 151  |
|                                    |                        | MAI       | 1948   | 1075   | 466   | 172          | 272   | 114       | 470   | 176                 | 412   | 497    | 328   | 116  |
| 729 ELEKTR MASCHINEN U APP A N G   | 1000\$                 | AVR       | 38057  | 34420  | 7879  | 9324         | 5850  | 2070      | 10198 | 7263                | 7983  | 11112  | 6147  | 4651 |
|                                    |                        | MAI       | 38278  | 33556  | 8205  | 9200         | 5420  | 1921      | 9242  | 6057                | 6520  | 10659  | 8891  | 5719 |
| 731 SCHIENENFAHRZEUGE              | 1000\$                 | AVR       | 1863   | 618    | 273   | 152          | 446   | 21        | 544   | 86                  | 405   | 243    | 195   | 116  |
|                                    |                        | MAI       | 2007   | 470    | 380   | 75           | 947   | 23        | 376   | 45                  | 245   | 238    | 59    | 89   |
| 732 KRAFTFAHRZEUGE                 | 1000\$                 | AVR       | 150294 | 33382  | 26892 | 8183         | 33903 | 10539     | 29468 | 8236                | 44782 | 4042   | 15249 | 2382 |
|                                    |                        | MAI       | 159301 | 31685  | 27013 | 8050         | 35265 | 9524      | 32990 | 6093                | 49436 | 4759   | 14597 | 3259 |
|                                    | TONNEN                 | AVR       | 118775 | 27831  | 19484 | 5989         | 27445 | 9983      | 27522 | 7207                | 33147 | 3057   | 11182 | 1595 |
|                                    |                        | MAI       | 126604 | 27932  | 18979 | 5500         | 30817 | 10832     | 25625 | 5194                | 36843 | 3620   | 10270 | 2786 |
| 733 STRASSENFAHRZEUGE O KRAFTANTR  | 1000\$                 | AVR       | 5572   | 3033   | 889   | 339          | 1183  | 467       | 1750  | 746                 | 1580  | 1406   | 170   | 75   |
|                                    |                        | MAI       | 5654   | 3013   | 971   | 299          | 1294  | 324       | 1595  | 1118                | 1580  | 1196   | 214   | 76   |

export

| Waren - Produits                      | Monat<br>Mois<br>1966 | EWG - CEE        |                      | France         |                | Belg. - Lux.   |                | Nederland      |                | Deutschland<br>(BR) |                  | Italia         |                |
|---------------------------------------|-----------------------|------------------|----------------------|----------------|----------------|----------------|----------------|----------------|----------------|---------------------|------------------|----------------|----------------|
|                                       |                       | intra            | extra                | intra          | extra          | intra          | extra          | intra          | extra          | intra               | extra            | intra          | extra          |
|                                       |                       | 685<br>PLOMB     | 1000\$<br>AVR<br>MAI | 2361<br>2432   | 2035<br>1349   | 148<br>208     | 200<br>116     | 1345<br>1509   | 554<br>438     | 305<br>304          | 72<br>105        | 548<br>410     | 1207<br>689    |
|                                       | TONNES<br>AVR<br>MAI  | 7232<br>7984     | 5689<br>3903         | 415<br>641     | 530<br>322     | 4304<br>5028   | 1749<br>1285   | 810<br>1087    | 187<br>286     | 1673<br>1228        | 3220<br>2005     | 30<br>3        | 3<br>3         |
| 686<br>ZINC                           | 1000\$<br>AVR<br>MAI  | 3083<br>3840     | 2603<br>3279         | 371<br>381     | 460<br>718     | 1860<br>2752   | 1175<br>1929   | 546<br>410     | 133<br>145     | 301<br>297          | 834<br>485       | 5<br>2         | 1<br>2         |
|                                       | TONNES<br>AVR<br>MAI  | 9630<br>12200    | 8080<br>10674        | 1236<br>1209   | 1554<br>2488   | 5708<br>8724   | 3490<br>6307   | 1799<br>1376   | 435<br>469     | 875<br>891          | 2600<br>1407     | 12<br>3        | 1<br>3         |
| 687<br>ETAIN                          | 1000\$<br>AVR<br>MAI  | 4478<br>5116     | 1315<br>1194         | 2<br>5         | 31<br>57       | 1011<br>935    | 76<br>73       | 3222<br>3848   | 878<br>781     | 242<br>327          | 312<br>220       | 1<br>1         | 18<br>63       |
|                                       | TONNES<br>AVR<br>MAI  | 1184<br>1372     | 350<br>344           | 1<br>1         | 23<br>23       | 273<br>249     | 22<br>20       | 849<br>1035    | 235<br>208     | 62<br>87            | 81<br>59         | 3<br>3         | 34<br>34       |
| 688<br>URANIUM THORIUM ET ALLIAGES    | 1000\$<br>AVR<br>MAI  | 1<br>7           | 22<br>22             | 1<br>1         | 22<br>22       |                |                |                |                | 7<br>7              |                  |                |                |
| 689<br>AUTR MET COMMUNS NON FERREUX   | 1000\$<br>AVR<br>MAI  | 2580<br>2419     | 5678<br>5220         | 304<br>178     | 446<br>763     | 936<br>770     | 4380<br>3529   | 676<br>872     | 184<br>271     | 506<br>377          | 511<br>597       | 158<br>222     | 157<br>60      |
|                                       | TONNES<br>AVR<br>MAI  | 783<br>739       | 1927<br>1442         | 149<br>79      | 207<br>211     | 207<br>159     | 1314<br>990    | 59<br>95       | 11<br>27       | 106<br>77           | 151<br>140       | 262<br>329     | 244<br>74      |
| 691<br>CONSTRUCT METALL ET PARTIES    | 1000\$<br>AVR<br>MAI  | 6520<br>7295     | 11889<br>11583       | 1296<br>1399   | 2765<br>2400   | 1175<br>1247   | 400<br>194     | 714<br>688     | 899<br>1474    | 2487<br>2771        | 3401<br>3270     | 848<br>1190    | 4424<br>4245   |
|                                       | TONNES<br>AVR<br>MAI  | 17428<br>18081   | 31149<br>28706       | 3475<br>3385   | 4982<br>4996   | 3151<br>2862   | 897<br>621     | 1840<br>1610   | 2311<br>3288   | 6534<br>7061        | 7541<br>5906     | 2428<br>3163   | 15418<br>13895 |
| 692<br>RESERVOIRS FUTS ETC METALL     | 1000\$<br>AVR<br>MAI  | 4474<br>4692     | 6683<br>5968         | 394<br>533     | 3184<br>2858   | 785<br>1070    | 146<br>145     | 649<br>698     | 379<br>325     | 2063<br>1943        | 1441<br>1803     | 583<br>448     | 1533<br>837    |
|                                       | TONNES<br>AVR<br>MAI  | 7991<br>8558     | 16327<br>10478       | 757<br>1215    | 8105<br>5510   | 1558<br>2121   | 288<br>261     | 1431<br>1518   | 1185<br>944    | 3309<br>2884        | 2101<br>2199     | 936<br>820     | 4648<br>1564   |
| 693<br>CABL RONCES TREILLIS METAL     | 1000\$<br>AVR<br>MAI  | 4518<br>5137     | 8440<br>8110         | 340<br>492     | 1469<br>1628   | 2730<br>2935   | 3348<br>2413   | 127<br>87      | 470<br>355     | 1020<br>1296        | 2675<br>3163     | 301<br>327     | 478<br>553     |
|                                       | TONNES<br>AVR<br>MAI  | 14489<br>16148   | 26941<br>21559       | 403<br>685     | 3228<br>2803   | 10912<br>11081 | 15792<br>11215 | 184<br>151     | 1840<br>1133   | 2632<br>3819        | 4667<br>4771     | 358<br>412     | 1414<br>1637   |
| 694<br>CLOUTERIE ET BOULONNERIE       | 1000\$<br>AVR<br>MAI  | 3945<br>4160     | 6329<br>6048         | 513<br>536     | 945<br>803     | 502<br>456     | 1013<br>718    | 428<br>458     | 692<br>657     | 2095<br>2222        | 2647<br>2561     | 407<br>488     | 1032<br>1309   |
|                                       | TONNES<br>AVR<br>MAI  | 5941<br>6511     | 17958<br>14848       | 460<br>553     | 1743<br>1469   | 1399<br>1361   | 5754<br>4128   | 722<br>777     | 3199<br>2940   | 2743<br>3079        | 4104<br>3101     | 617<br>741     | 3158<br>3210   |
| 695<br>OUTILLAGE EN METAUX COMMUNS    | 1000\$<br>AVR<br>MAI  | 7346<br>8697     | 14793<br>14000       | 846<br>1026    | 2454<br>2170   | 548<br>714     | 575<br>404     | 847<br>907     | 551<br>433     | 4599<br>5240        | 9478<br>9611     | 506<br>810     | 1735<br>1382   |
| 696<br>COUTELLERIE ET COUVERTS        | 1000\$<br>AVR<br>MAI  | 2748<br>3247     | 4835<br>4627         | 223<br>224     | 839<br>700     | 34<br>175      | 15<br>14       | 672<br>575     | 524<br>351     | 1472<br>1869        | 2979<br>2995     | 347<br>404     | 478<br>567     |
| 697<br>ARTICLES METAL USAGE DOMEST    | 1000\$<br>AVR<br>MAI  | 5929<br>6746     | 5187<br>5595         | 950<br>1127    | 1371<br>1481   | 986<br>1087    | 196<br>153     | 871<br>804     | 346<br>358     | 1821<br>2102        | 1536<br>1122     | 1301<br>1626   | 1738<br>2146   |
| 698<br>AUT ART MANUF EN MET COMM      | 1000\$<br>AVR<br>MAI  | 15998<br>16474   | 21199<br>22743       | 2107<br>1999   | 3795<br>3295   | 1895<br>1825   | 1085<br>909    | 1963<br>1752   | 1615<br>1438   | 7906<br>8414        | 11122<br>12729   | 2127<br>2484   | 3582<br>4372   |
| 711<br>CHAUDIERES MOT NON ELECTR      | 1000\$<br>AVR<br>MAI  | 20881<br>25059   | 47015<br>44938       | 3588<br>2641   | 7963<br>8886   | 2396<br>3355   | 2505<br>2182   | 1385<br>1584   | 4381<br>3355   | 10529<br>13368      | 25521<br>24329   | 2983<br>4111   | 6645<br>6186   |
| 712<br>TRACTEURS MACH APPAR AGRIC     | 1000\$<br>AVR<br>MAI  | 24130<br>30420   | 24822<br>27003       | 5683<br>5725   | 4038<br>4061   | 4323<br>6303   | 2838<br>2517   | 1287<br>1029   | 1569<br>988    | 10486<br>13119      | 11836<br>13973   | 2351<br>4244   | 4541<br>5464   |
| 714<br>MACHINES DE BUREAU             | 1000\$<br>AVR<br>MAI  | 24614<br>25017   | 39292<br>38151       | 4632<br>8827   | 5422<br>5596   | 328<br>260     | 203<br>267     | 2039<br>1431   | 3593<br>2961   | 8894<br>9487        | 17977<br>19058   | 8721<br>5012   | 12097<br>10269 |
| 715<br>MACH POUR TRAVAIL DES METAUX   | 1000\$<br>AVR<br>MAI  | 17239<br>16475   | 42606<br>48019       | 1531<br>1734   | 3876<br>6135   | 2188<br>1529   | 797<br>1118    | 1342<br>663    | 661<br>634     | 9962<br>10733       | 31146<br>32553   | 2216<br>1816   | 6126<br>7579   |
| 717<br>MACH PR TEXT CUIR MAC A COUD   | 1000\$<br>AVR<br>MAI  | 17355<br>18798   | 45690<br>46104       | 1521<br>1406   | 5190<br>4308   | 1707<br>1201   | 1799<br>1819   | 821<br>818     | 1280<br>1011   | 10105<br>11325      | 29833<br>29635   | 3201<br>4048   | 7588<br>9331   |
| 718<br>MACH PR AUT INDUS SPECIAL      | 1000\$<br>AVR<br>MAI  | 26337<br>26103   | 57403<br>59795       | 3110<br>3340   | 9285<br>8533   | 1364<br>1349   | 2272<br>1308   | 3443<br>1914   | 3346<br>3416   | 15858<br>16738      | 35559<br>37325   | 2562<br>2762   | 6941<br>9213   |
| 719<br>MACHINES APPAREILS NOA         | 1000\$<br>AVR<br>MAI  | 91823<br>100402  | 163084<br>180812     | 12071<br>13155 | 28872<br>26923 | 7888<br>8046   | 6419<br>6323   | 9461<br>8508   | 10295<br>8674  | 48156<br>53203      | 89023<br>104676  | 14247<br>17490 | 28475<br>34216 |
| 722<br>MACH ELECT APPAR PR COUPURE    | 1000\$<br>AVR<br>MAI  | 28171<br>30148   | 42550<br>44445       | 3980<br>4225   | 10317<br>9732  | 3429<br>3795   | 1884<br>1404   | 3581<br>3775   | 2478<br>2593   | 15538<br>16179      | 22706<br>24406   | 1643<br>2174   | 5165<br>6310   |
| 723<br>FILS CABLES ISOLAT ELEC        | 1000\$<br>AVR<br>MAI  | 6476<br>6725     | 11749<br>11182       | 1192<br>1338   | 3668<br>2964   | 977<br>1021    | 442<br>399     | 1108<br>1064   | 740<br>692     | 2743<br>2846        | 5531<br>5341     | 456<br>456     | 1368<br>1786   |
| 724<br>APPAR POUR TELECOMMUNICAT      | 1000\$<br>AVR<br>MAI  | 28640<br>23769   | 41820<br>39252       | 2489<br>2387   | 5588<br>5674   | 9436<br>5735   | 3155<br>2421   | 6839<br>4579   | 10336<br>9226  | 7438<br>7940        | 16606<br>18429   | 2438<br>3128   | 6135<br>3502   |
| 725<br>APPAREILS ELECTRODOMESTIQUES   | 1000\$<br>AVR<br>MAI  | 21982<br>22105   | 21948<br>20016       | 2417<br>2314   | 1915<br>1677   | 355<br>428     | 101<br>231     | 1458<br>1278   | 3125<br>2659   | 7446<br>7128        | 6359<br>6811     | 10306<br>10957 | 10448<br>8638  |
| 726<br>APP ELEC MEDICALE ET RADIO     | 1000\$<br>AVR<br>MAI  | 2284<br>2263     | 4292<br>4439         | 214<br>200     | 305<br>492     | 136<br>179     | 37<br>93       | 966<br>742     | 1532<br>1355   | 846<br>1041         | 2278<br>2406     | 122<br>101     | 140<br>95      |
| 729<br>MACH ET APP ELECTRIQUES NOA    | 1000\$<br>AVR<br>MAI  | 40323<br>40352   | 50386<br>57661       | 5839<br>5877   | 8527<br>8823   | 3127<br>3872   | 492<br>632     | 11326<br>10892 | 12024<br>11918 | 14618<br>14939      | 24880<br>31191   | 5413<br>4772   | 4463<br>5097   |
| 731<br>VEHICULES POUR VOIES FERREES   | 1000\$<br>AVR<br>MAI  | 2210<br>2445     | 9275<br>10122        | 677<br>879     | 1956<br>2186   | 349<br>218     | 658<br>564     | 269<br>137     | 47<br>9        | 866<br>1141         | 3164<br>5167     | 49<br>70       | 3450<br>2196   |
| 732<br>VEHICULES AUTOMOBILES ROUTIERS | 1000\$<br>AVR<br>MAI  | 146183<br>169772 | 212350<br>270895     | 32120<br>34010 | 40238<br>44527 | 35384<br>22996 | 11675<br>8918  | 5581<br>5642   | 1965<br>2233   | 54840<br>70285      | 132954<br>174760 | 18258<br>36839 | 25518<br>40057 |
|                                       | TONNES<br>AVR<br>MAI  | 111969<br>135123 | 149647<br>192083     | 25117<br>26441 | 28214<br>32095 | 24482<br>16655 | 10021<br>7538  | 4391<br>4741   | 1853<br>2068   | 44292<br>58187      | 92430<br>122079  | 13687<br>29099 | 17129<br>28303 |
| 733<br>VEHIC RDUT NON AUTOMOBILES     | 1000\$<br>AVR<br>MAI  | 6192<br>6740     | 7340<br>7449         | 1084<br>1276   | 1658<br>1173   | 733<br>861     | 193<br>165     | 844<br>978     | 238<br>194     | 2877<br>2937        | 4275<br>4579     | 654<br>688     | 976<br>1338    |

import

| Waren-Produkte                      | Monat<br>Mois<br>1966 | EWG - CEE            |                      | France       |                | Belg. - Lux. |              | Nederland      |              | Deutschland<br>(BR) |                | Italia       |               |
|-------------------------------------|-----------------------|----------------------|----------------------|--------------|----------------|--------------|--------------|----------------|--------------|---------------------|----------------|--------------|---------------|
|                                     |                       | intra                | extra                | intra        | extra          | Intra        | extra        | Intra          | extra        | Intra               | extra          | Intra        | extra         |
|                                     |                       | 734<br>LUFTFAHRZEUGE | 1000\$<br>AVR<br>MAI | 7163<br>9929 | 21249<br>20768 | 2297<br>2761 | 1682<br>2272 | 255<br>1536    | 987<br>3032  | 1793<br>1158        | 6689<br>4797   | 1609<br>1336 | 10699<br>9127 |
| 735<br>WASSERFAHRZEUGE              | 1000\$<br>AVR<br>MAI  | 5551<br>6142         | 5285<br>7641         | 2658<br>2539 | 1228<br>1596   | 468<br>339   | 126<br>133   | 559<br>723     | 171<br>213   | 1488<br>2029        | 3476<br>4080   | 378<br>512   | 284<br>1619   |
| 812<br>SANIT U HYG ARTKL HEIZK      | 1000\$<br>AVR<br>MAI  | 7764<br>7907         | 2953<br>3073         | 2191<br>2393 | 470<br>518     | 1684<br>1493 | 288<br>304   | 1968<br>2056   | 534<br>583   | 1389<br>1375        | 1366<br>1365   | 532<br>590   | 295<br>303    |
| 821<br>MOEBEL                       | 1000\$<br>AVR<br>MAI  | 15137<br>15463       | 5557<br>5420         | 4495<br>4780 | 1262<br>998    | 2901<br>2581 | 469<br>433   | 4320<br>4379   | 1085<br>1018 | 2952<br>3257        | 2499<br>2693   | 469<br>466   | 242<br>278    |
| 831<br>REISEARTIKEL TAESCHNER U DGL | 1000\$<br>AVR<br>MAI  | 3507<br>3030         | 1004<br>1030         | 664<br>589   | 145<br>113     | 840<br>710   | 134<br>169   | 648<br>639     | 225<br>212   | 1243<br>960         | 444<br>456     | 112<br>132   | 56<br>80      |
| 841<br>BEKLEIDUNG                   | 1000\$<br>AVR<br>MAI  | 64990<br>50892       | 26298<br>21339       | 8174<br>6633 | 2295<br>1871   | 8798<br>6666 | 1236<br>1217 | 21253<br>16498 | 3912<br>3062 | 24684<br>19017      | 17475<br>13947 | 2081<br>2078 | 1380<br>1242  |
| 842<br>PELZWAREN                    | 1000\$<br>AVR<br>MAI  | 453<br>527           | 268<br>424           | 12<br>12     | 3<br>12        | 41<br>39     | 13<br>10     | 72<br>108      | 82<br>48     | 264<br>336          | 145<br>351     | 64<br>32     | 25<br>3       |
| 851<br>SCHUHE                       | 1000\$<br>AVR<br>MAI  | 16454<br>12237       | 4223<br>3189         | 2332<br>1698 | 766<br>610     | 2996<br>2355 | 499<br>421   | 2708<br>1614   | 524<br>298   | 8286<br>6505        | 2329<br>1720   | 132<br>65    | 105<br>140    |
| 861<br>FEINMECH U OPT ERZEUGNISSE   | 1000\$<br>AVR<br>MAI  | 17790<br>17495       | 25248<br>23659       | 4709<br>5041 | 7717<br>6636   | 3043<br>3089 | 1761<br>1985 | 3537<br>3594   | 4041<br>4120 | 3112<br>2862        | 8166<br>7919   | 3389<br>2909 | 3563<br>2999  |
| 862<br>PHOTOCHEMISCHE ERZEUGNISSE   | 1000\$<br>AVR<br>MAI  | 8268<br>8864         | 4845<br>6021         | 2342<br>1970 | 902<br>851     | 518<br>634   | 393<br>516   | 1020<br>968    | 708<br>823   | 2355<br>3075        | 1912<br>2811   | 2033<br>2217 | 930<br>1020   |
| 863<br>KINDFILME BELICHTET ENTWICK  | 1000\$<br>AVR<br>MAI  | 653<br>681           | 671<br>641           | 139<br>131   | 139<br>107     | 101<br>125   | 43<br>50     | 27<br>27       | 31<br>53     | 304<br>330          | 290<br>305     | 83<br>68     | 168<br>126    |
| 864<br>UHREN                        | 1000\$<br>AVR<br>MAI  | 3397<br>3461         | 6426<br>6647         | 768<br>828   | 1376<br>1350   | 528<br>505   | 660<br>560   | 624<br>641     | 359<br>355   | 746<br>818          | 2451<br>2614   | 731<br>669   | 1580<br>1768  |
| 891<br>MUSIKINSTR PLATTENSP SCHALLP | 1000\$<br>AVR<br>MAI  | 9054<br>10551        | 6805<br>7061         | 1885<br>1560 | 1105<br>1064   | 1274<br>1085 | 688<br>390   | 4099<br>5519   | 2030<br>2630 | 1177<br>1486        | 2143<br>2180   | 619<br>901   | 839<br>797    |
| 892<br>DRUCKEREIERZEUGNISSE         | 1000\$<br>AVR<br>MAI  | 12805<br>13088       | 5724<br>6327         | 5874<br>6202 | 2155<br>2014   | 3581<br>3740 | 331<br>357   | 1483<br>1458   | 791<br>1038  | 1282<br>1049        | 1926<br>2026   | 585<br>639   | 521<br>892    |
| 893<br>KUNSTSTOFFWAREN ANG          | 1000\$<br>AVR<br>MAI  | 9984<br>10513        | 3181<br>3148         | 2441<br>2621 | 810<br>910     | 1892<br>1988 | 227<br>226   | 2939<br>2783   | 628<br>543   | 1877<br>2185        | 1133<br>1033   | 835<br>936   | 383<br>436    |
| 894<br>KINDERWAGEN SPORTART SPIELZG | 1000\$<br>AVR<br>MAI  | 6509<br>6135         | 8039<br>8333         | 1551<br>1680 | 1700<br>1720   | 1143<br>1036 | 715<br>751   | 1621<br>1329   | 1245<br>1258 | 1581<br>1545        | 3386<br>3281   | 613<br>545   | 993<br>1323   |
| 895<br>BUEROBEDARF                  | 1000\$<br>AVR<br>MAI  | 2250<br>2406         | 2147<br>1734         | 645<br>807   | 871<br>723     | 511<br>527   | 177<br>158   | 437<br>377     | 213<br>218   | 219<br>256          | 638<br>484     | 438<br>439   | 248<br>131    |
| 896<br>KUNSTGEGENSTAENDE UND DGL    | 1000\$<br>AVR<br>MAI  | 1317<br>1309         | 2927<br>3368         | 145<br>108   | 584<br>645     | 157<br>466   | 187<br>333   | 437<br>213     | 460<br>376   | 453<br>446          | 1319<br>1729   | 125<br>76    | 377<br>285    |
| 897<br>SCHMUCK GOLO UND SILBERWAREN | 1000\$<br>AVR<br>MAI  | 4924<br>4330         | 1615<br>1512         | 552<br>613   | 571<br>467     | 619<br>746   | 169<br>112   | 519<br>270     | 159<br>99    | 3140<br>2591        | 465<br>561     | 94<br>110    | 251<br>273    |
| 899<br>BEARBEITETE WAREN A N G      | 1000\$<br>AVR<br>MAI  | 6475<br>5922         | 5325<br>5216         | 1464<br>1379 | 1368<br>1233   | 1415<br>1305 | 525<br>545   | 1392<br>1166   | 852<br>827   | 1459<br>1542        | 1981<br>1915   | 745<br>530   | 599<br>696    |
| 911<br>POSTPAKETE ANDERW N ZUGEGRDN | 1000\$<br>AVR<br>MAI  | 5299<br>4198         | 2067<br>2008         |              |                | 51<br>49     | 12<br>9      | 5248<br>4149   | 2055<br>1999 |                     |                |              |               |
| 931<br>RUECKWAR U BESOND EIN U AUSF | 1000\$<br>AVR<br>MAI  | 115<br>120           | 278<br>309           |              |                | 5<br>10      | 6<br>37      | 110<br>110     | 272<br>272   |                     |                |              |               |
| 941<br>ZOOTIERE HUNDE KATZEN U OGL  | 1000\$<br>AVR<br>MAI  | 107<br>132           | 536<br>593           | 44<br>49     | 136<br>170     | 19<br>25     | 84<br>73     | 9<br>9         | 134<br>166   | 29<br>59            | 147<br>135     | 6<br>10      | 35<br>49      |
| 951<br>KRIEGSWAFFEN UND MUNITION    | 1000\$<br>AVR<br>MAI  | 1281<br>1246         | 2562<br>3671         |              |                |              |              | 947<br>1013    | 2401<br>3460 | 92<br>77            | 70<br>75       | 242<br>156   | 91<br>136     |
| 961<br>NICHT IN UMLAUF BEF MUENZEN  | 1000\$<br>AVR<br>MAI  |                      | 424<br>668           |              |                |              | 2            |                | 14           |                     | 16<br>3        |              | 392<br>665    |



## export

| Waren - Produits                 | Morat<br>Mois<br>1966 | EWG - CEE |       | France |       | Belg. - Lux. |       | Nederland |       | Deutschland<br>(BR) |       | Italia |       |
|----------------------------------|-----------------------|-----------|-------|--------|-------|--------------|-------|-----------|-------|---------------------|-------|--------|-------|
|                                  |                       | AVR       | MAI   | intra  | extra | intra        | extra | intra     | extra | intra               | extra | intra  | extra |
|                                  |                       |           |       |        |       |              |       |           |       |                     |       |        |       |
| 734 AERONEFS                     | 1000\$                | 6459      | 62640 | 1146   | 56990 | 1026         | 1141  | 1938      | 1498  | 986                 | 1234  | 1363   | 1777  |
|                                  |                       | 12075     | 24928 | 6461   | 20645 | 460          | 742   | 2262      | 902   | 1202                | 308   | 1690   | 2331  |
| 735 BATEAUX                      | 1000\$                | 6278      | 42871 | 628    | 5040  | 166          | 2611  | 3852      | 15954 | 1127                | 18230 | 505    | 1036  |
|                                  |                       | 4376      | 41913 | 534    | 4701  | 861          | 70    | 1412      | 3271  | 1011                | 31477 | 558    | 2394  |
| 812 APP SANIT HYG CHAUFF ECLAIR  | 1000\$                | 7744      | 7032  | 559    | 1527  | 1307         | 186   | 1186      | 669   | 3474                | 3227  | 1218   | 1323  |
|                                  |                       | 7919      | 7410  | 626    | 1501  | 1252         | 120   | 1016      | 748   | 3622                | 3400  | 1403   | 1641  |
| 821 MEUBL SOMMIERS LITERIE SIM   | 1000\$                | 15619     | 8808  | 1152   | 2261  | 4547         | 195   | 2571      | 738   | 5600                | 3696  | 1749   | 1918  |
|                                  |                       | 16681     | 9269  | 1027   | 2218  | 4858         | 155   | 2515      | 663   | 6518                | 4128  | 1763   | 2105  |
| 831 ARTI VOYAGE SACS A MAIN ETC  | 1000\$                | 3677      | 4048  | 633    | 1001  | 367          | 49    | 427       | 120   | 1126                | 1728  | 1124   | 1150  |
|                                  |                       | 3268      | 4218  | 592    | 951   | 313          | 34    | 530       | 147   | 974                 | 1698  | 859    | 1388  |
| 841 VETEMENTS                    | 1000\$                | 62134     | 37066 | 8797   | 10902 | 12576        | 2221  | 8180      | 1265  | 11927               | 7777  | 20654  | 14901 |
|                                  |                       | 51172     | 37876 | 6760   | 9663  | 11826        | 2071  | 5741      | 823   | 8971                | 6059  | 17874  | 19260 |
| 842 FOURRURES SF ART CHAPELLERIE | 1000\$                | 540       | 861   | 306    | 444   | 64           | 8     | 17        | 9     | 118                 | 354   | 35     | 46    |
|                                  |                       | 559       | 920   | 336    | 520   | 42           | 23    | 26        | 8     | 94                  | 349   | 61     | 20    |
| 851 CHAUSSURES                   | 1000\$                | 14858     | 16277 | 2745   | 2954  | 876          | 304   | 1627      | 268   | 846                 | 1461  | 8764   | 11290 |
|                                  |                       | 13000     | 15150 | 2147   | 2999  | 810          | 147   | 1105      | 186   | 793                 | 1204  | 8145   | 10614 |
| 861 APP SCIENTIF ET D OPTIQUE    | 1000\$                | 17741     | 33759 | 2397   | 6082  | 1195         | 476   | 2045      | 1867  | 10435               | 22110 | 1669   | 3224  |
|                                  |                       | 19834     | 36159 | 2540   | 6190  | 1658         | 307   | 2076      | 1426  | 11612               | 24512 | 1948   | 3724  |
| 862 FOURNITURES PHOTOCINEMA      | 1000\$                | 7150      | 11578 | 1548   | 1287  | 2107         | 4643  | 578       | 486   | 2131                | 4274  | 786    | 888   |
|                                  |                       | 10300     | 12727 | 2563   | 1253  | 3391         | 4362  | 812       | 621   | 2655                | 4985  | 879    | 1506  |
| 863 FILMS CINEMA IMPRES DEVELOP  | 1000\$                | 418       | 788   | 130    | 366   | 24           | 28    | 6         | 13    | 28                  | 98    | 230    | 283   |
|                                  |                       | 604       | 1118  | 194    | 346   | 45           | 37    | 4         | 11    | 45                  | 152   | 316    | 572   |
| 864 HORLOGERIE                   | 1000\$                | 3574      | 7456  | 767    | 1797  | 96           | 58    | 98        | 56    | 2259                | 5121  | 354    | 424   |
|                                  |                       | 3942      | 8328  | 774    | 1858  | 89           | 69    | 99        | 43    | 2558                | 5851  | 422    | 507   |
| 891 INSTR MUSIQUE PHONOS DISQUES | 1000\$                | 9319      | 12321 | 1222   | 1222  | 1948         | 109   | 2470      | 3041  | 3018                | 6515  | 661    | 1434  |
|                                  |                       | 8864      | 13267 | 1073   | 1450  | 1295         | 142   | 2671      | 3031  | 3131                | 6781  | 694    | 1863  |
| 892 OUVRAGES IMPRIMES            | 1000\$                | 13775     | 17771 | 2785   | 5990  | 3567         | 705   | 2488      | 2038  | 2455                | 7366  | 2480   | 1672  |
|                                  |                       | 14159     | 19022 | 3021   | 6804  | 3488         | 612   | 2463      | 1941  | 2295                | 7489  | 2892   | 2176  |
| 893 OUVR ET ART EN MAT PLAST NOA | 1000\$                | 10249     | 6687  | 1493   | 1410  | 2128         | 201   | 1314      | 438   | 3086                | 3241  | 2228   | 1397  |
|                                  |                       | 11178     | 6944  | 1395   | 1341  | 2543         | 213   | 1393      | 376   | 3420                | 3529  | 2427   | 1485  |
| 894 VOIT ENFANT ART SPORT JOUETS | 1000\$                | 6445      | 7391  | 1165   | 1657  | 505          | 473   | 662       | 230   | 2449                | 3419  | 1664   | 1612  |
|                                  |                       | 6095      | 8445  | 1181   | 1686  | 331          | 444   | 574       | 155   | 2088                | 3945  | 1921   | 2215  |
| 895 ARTICLES DE BUREAU           | 1000\$                | 2432      | 4713  | 504    | 828   | 119          | 108   | 104       | 162   | 1212                | 2515  | 493    | 1100  |
|                                  |                       | 2642      | 5037  | 413    | 1010  | 256          | 65    | 105       | 149   | 1294                | 2819  | 574    | 994   |
| 896 OBJETS D ART ET ANTIQUITE    | 1000\$                | 1995      | 6893  | 947    | 5246  | 462          | 178   | 138       | 338   | 353                 | 1029  | 95     | 102   |
|                                  |                       | 1505      | 6133  | 782    | 3387  | 184          | 127   | 118       | 282   | 340                 | 2066  | 81     | 271   |
| 897 BIJOUTERIE JOAILLERIE ORFEVR | 1000\$                | 6327      | 8826  | 509    | 1351  | 204          | 49    | 70        | 57    | 1666                | 4813  | 3878   | 2556  |
|                                  |                       | 7126      | 11603 | 588    | 2052  | 204          | 113   | 73        | 64    | 1400                | 5082  | 4861   | 4292  |
| 899 ARTICLES MANUFACTURES NOA    | 1000\$                | 6059      | 9166  | 1205   | 2115  | 582          | 422   | 574       | 404   | 2461                | 3955  | 1237   | 2270  |
|                                  |                       | 6168      | 10130 | 1286   | 2144  | 690          | 431   | 536       | 441   | 2413                | 4528  | 1243   | 2586  |
| 911 COLIS POSTAUX NON CL AILL    | 1000\$                | 1557      | 4892  | 907    | 3887  | 2            |       | 648       | 1005  |                     |       |        |       |
|                                  |                       | 1552      | 4712  | 909    | 3567  | 1            |       | 642       | 1145  |                     |       |        |       |
| 931 MARCH EN RETOUR TRANSAC SPEC | 1000\$                |           | 2118  |        |       |              | 404   |           | 1714  |                     |       |        |       |
|                                  |                       |           | 1913  |        |       |              | 465   |           | 1448  |                     |       |        |       |
| 941 ANIMAUX ZOO CHIENS CHATS SIM | 1000\$                | 125       | 319   | 3      | 5     | 32           | 136   | 80        | 97    | 5                   | 68    | 5      | 13    |
|                                  |                       | 159       | 307   | 5      | 10    | 52           | 17    | 90        | 129   | 11                  | 144   | 1      | 7     |
| 951 ARMURERIE MUNITIONS GUERRE   | 1000\$                | 4646      | 1036  |        | 1     |              |       | 4299      | 31    | 10                  | 368   | 337    | 636   |
|                                  |                       | 3291      | 1233  |        |       |              |       | 2823      | 31    | 21                  | 461   | 447    | 741   |
| 961 MONNAIES HORS CIRCUL SF OR   | 1000\$                |           | 198   | 89     | 199   |              | 1     |           | 26    |                     | 171   |        |       |
|                                  |                       |           | 352   |        |       |              |       |           |       |                     | 153   |        |       |







**STATISTISCHES AMT DER EUROPÄISCHEN GEMEINSCHAFTEN**  
**OFFICE STATISTIQUE DES COMMUNAUTÉS EUROPÉENNES**  
**ISTITUTO STATISTICO DELLE COMUNITÀ EUROPEE**  
**BUREAU VOOR DE STATISTIEK DER EUROPESE GEMEENSCHAPPEN**  
**STATISTICAL OFFICE OF THE EUROPEAN COMMUNITIES**

**Verwaltungsrat / Conseil d'Administration / Consiglio d'Amministrazione / Raad van Bestuur / Supervisory Board**

**Vorsitzender / Président / Presidente / Voorzitter / Chairman :**

**A. Coppé**      Vizepräsident der Hohen Behörde der Europäischen Gemeinschaft für Kohle und Stahl / Vice-président de la Haute Autorité de la Communauté européenne du charbon et de l'acier / Vicepresidente dell'Alta Autorità della Comunità Europea del Carbone e dell'Acciaio / Vice-voorzitter van de Hoge Autoriteit der Europese Gemeenschap voor Kolen en Staal / Vice-President of the High Authority of the European Coal and Steel Community

**Mitglieder / Membres / Membri / Leden / Members :**

**L. Levi Sandri**      Vizepräsident der Kommission der Europäischen Wirtschaftsgemeinschaft / Vice-président de la Commission de la Communauté économique européenne / Vicepresidente della Commissione della Comunità Economica Europea / Vice-voorzitter van de Commissie der Europese Economische Gemeenschap / Vice-Président of the Commission of the European Economic Community

**P. De Groot**      Mitglied der Kommission der Europäischen Atomgemeinschaft / Membre de la Commission de la Communauté européenne de l'énergie atomique / Membro della Commissione della Comunità Europea dell'Energia Atomica / Lid van de Commissie der Europese Gemeenschap voor Atoomenergie / Member of the Commission of the European Atomic Energy Community

—

**R. Dumas**      Generaldirektor / Directeur général / Direttore Generale / Directeur-Generaal / Director general

**H. Schumacher**      Assistent / Assistant / Assistente / Assistent / Assistant

**Direktoren / Directeurs / Direttori / Directeuren / Directors :**

**N.N.**      Allgemeine Statistik / Statistiques générales / Statistica Generale / Algemene Statistiek / General Statistics

**V. Paretti**      Energiestatistik. Statistik der assoziierten überseeischen Länder, Maschinelle Auswertung / Statistiques de l'énergie. Statistiques des associés d'outre-mer. Exploitations mécanographiques / Statistiche dell'Energia. Statistiche degli Associati d'Oltremare. Lavori meccanografici / Energiestatistiek. Statistieken van de Geassocieerde Overzeese Gebieden. Machinale bewerking / Energy Statistics. Statistics of Associated Overseas Countries. Machine computation.

**C. Legrand**      Außenhandels- und Verkehrsstatistik / Statistiques du commerce extérieur et des transports / Statistica del Commercio estero e dei Trasporti / Statistieken van de Buitenlandse Handel en Vervoer / Foreign Trade and Transport Statistics

**F. Grotius**      Industrie- und Handwerksstatistik / Statistiques industrielles et artisanales / Statistica dell'Industria e dell'Artigianato / Industrien- en Ambachtsstatistiek / Industrial and Craft Statistics

**P. Gavanier**      Sozialstatistik / Statistiques sociales / Statistica Sociale / Sociale Statistiek / Social Statistics

**N.N.**      Agrarstatistik / Statistiques agricoles / Statistica Agraria / Landbouwstatistiek / Agricultural statistics

—

**R. Sannwald**      Redaktion der Veröffentlichungen / Rédaction des publications / Redazione delle pubblicazioni / Redactie van de publikaties / Editing of publications

Diese Veröffentlichung kann zum Einzelpreis von DM 4,— oder zum Jahresabonnementspreis von DM 40,— durch die nachstehend aufgeführten Vertriebsstellen bezogen werden:

Cette publication est vendue par numéro au prix de Ffr 5,— ou Fb 50,— ou par abonnement annuel au prix de Ffr 50,— ou Fb 500,—. S'adresser aux bureaux de vente ci-dessous:

Questa pubblicazione è in vendita al prezzo di Lit. 620,— il numero o di Lit. 6,250,— per l'abbonamento annuale. Ogni richiesta va rivolta agli uffici di vendita seguenti:

Deze publikatie kost Fl. 3,60 resp. Fb 50,— per nummer of Fl. 36,50 resp. Fb 500,— per jaarabonnement en is verkrijgbaar bij onderstaande verkoopadressen:

This publication is delivered by the following sales agents at the price of: single copies: Fb 50,—, annual subscription: Fb 500,—:

**DEUTSCHLAND (BR)** BUNDESANZEIGER, Postfach - Köln 1 — Fernschreiber: Anzeiger Bonn 08.882.595

**FRANCE** SERVICE DE VENTE EN FRANCE DES PUBLICATIONS DES COMMUNAUTÉS EUROPÉENNES - 26, rue Desaix, Paris 15<sup>e</sup> — Compte courant postal: Paris 23-96

**ITALIA** LIBRERIA DELLO STATO - Piazza G. Verdi, 10 — Roma  
Agenzie: ROMA — Via del Tritone, 61/A e 61/B e Via XX Settembre (Palazzo Ministero delle Finanze) - MILANO — Galleria Vittorio Emanuele, 3 - FIRENZE — Via Cavour, 46/R - NAPOLI — Via Chiaia, 5

**NEDERLAND** STAATSDRUKKERIJ- EN UITGEVERIJBEDRIJF — Christoffel Plantijnstraat, 's-Gravenhage

**BELGIË-BELGIQUE** BELGISCH STAATSBLAD — Leuvense weg 40 - Brussel  
MONITEUR BELGE — 40, rue de Louvain - Bruxelles

**LUXEMBOURG** OFFICE CENTRAL DE VENTE DES PUBLICATIONS DES COMMUNAUTÉS EUROPÉENNES — 9, rue Goethe - Luxembourg

**GREAT BRITAIN AND COMMONWEALTH** H.M. STATIONERY OFFICE — P.O. Box 569 - London S.E. 1

**ANDERE LÄNDER - AUTRES PAYS - ALTRI PAESI - ANDERE LANDEN - OTHER COUNTRIES**

ZENTRALVERTRIEBSBÜRO DER VERÖFFENTLICHUNGEN DER EUROPÄISCHEN GEMEINSCHAFTEN

OFFICE CENTRAL DE VENTE DES PUBLICATIONS DES COMMUNAUTÉS EUROPÉENNES

UFFICIO CENTRALE DI VENDITA DELLE PUBBLICAZIONI DELLE COMUNITÀ EUROPEE

CENTRAAL VERKOOPKANTOOR VAN DE PUBLIKATIES DER EUROPESE GEMEENSCHAPPEN

CENTRAL SALES OFFICE FOR PUBLICATIONS OF THE EUROPEAN COMMUNITIES

Luxembourg : 2, Place de Metz