

STATISTISCHES AMT
DER EUROPÄISCHEN GEMEINSCHAFTEN

OFFICE STATISTIQUE
DES COMMUNAUTÉS EUROPÉENNES



AUSSENHANDEL
COMMERCE
EXTERIEUR
COMMERCIO
ESTERO
BUITENLANDSE
HANDEL
FOREIGN TRADE

MONATSSTATISTIK

STATISTIQUE MENSUELLE

STATISTICA MENSILE

MAANDSTATISTIEK

MONTHLY STATISTICS

1967 - No. 1

ISTITUTO STATISTICO
DELLE COMUNITÀ EUROPEE

BUREAU VOOR DE STATISTIEK
DER EUROPESE GEMEENSCHAPPEN

STATISTISCHES AMT
DER EUROPÄISCHEN GEMEINSCHAFTEN

Anschriften

Brüssel, 170, rue de la Loi — Tel. 35 80 40

Luxemburg, Hotel Staar — Tel. 4 08 41

OFFICE STATISTIQUE
DES COMMUNAUTÉS EUROPÉENNES

Adresses

Bruxelles, 170, rue de la Loi — tél. 35 80 40

Luxembourg, Hôtel Staar — Tél. 4 08 41

ISTITUTO STATISTICO
DELLE COMUNITÀ EUROPEE

Indirizzi

Bruxelles, 170, rue de la Loi — tel. 35 80 40

Lussemburgo, Hotel Staar — tel. 4 08 41

BUREAU VOOR DE STATISTIEK
DER EUROPESE GEMEENSCHAPPEN

Adressen

Brussel, Wetstraat, 170 — tel. 35 80 40

Luxemburg, Hotel Staar — tel. 4 08 41

STATISTICAL OFFICE
OF THE EUROPEAN COMMUNITIES

Addresses

Brussels, 170, rue de la Loi. Tel. 35 80 40

Luxembourg, Hotel Staar. Tel. 4 08 41

AUSSENHANDEL
COMMERCE EXTÉRIEUR
COMMERCIO CON L'ESTERO
BUITENLANDSE HANDEL
FOREIGN TRADE

1967 — No. 1

Monatsstatistik
Statistique mensuelle
Statistica mensile
Maandstatistiek
Monthly statistics

**Inhaltswiedergabe nur mit Quellennachweis
gestattet**

**La reproduction des données est subordonnée
à l'indication de la source**

**La riproduzione del contenuto è subordinata
alla citazione della fonte**

**Het overnemen van gegevens is toegestaan
mits duidelijke bronvermelding**

**Reproduction of the contents of this publication
is subject to acknowledgement of the source**

VORBEMERKUNG

Die « Monatsstatistik des Außenhandels » dient der möglichst schnellen Berichterstattung über die kurzfristige Entwicklung des Außenhandels der EWG-Länder und der assoziierten Überseegebiete sowie über den Stand der EWG im Handel der Drittländer, verglichen zu anderen wichtigen Handelspartnern. Die vorliegende Veröffentlichung bringt daher in erster Linie Vergleiche aufeinanderfolgender Zeiträume für verschiedene Arten von Ingesamtangaben entweder nach Ursprungs- und Bestimmungsländern, nach Waren oder nach Zonen und Warenkategorien. Für ins einzelne gehende Beobachtungen nach Waren und Ländern sei der Leser auf die vierteljährliche Veröffentlichung « Analytische Übersichten des Außenhandels » verwiesen.

Im allgemeinen werden Wertangaben des Spezialhandels gebracht, mit cif-Einfuhr- und fob-Ausfuhrangaben. Für die EWG-Länder ist der Goldverkehr ausgeschlossen.

Die Länder sind, geordnet gemäß dem « Einheitlichen Länderverzeichnis der EWG », nach Erdteilen und ihrer geographischen Lage nach annähernd in der Reihenfolge West-Ost, Nord-Süd ausgewiesen. Der vollständige Text dieses Verzeichnisses erscheint einmal jährlich als Beilage zu dieser Veröffentlichung in den vier Sprachen der Gemeinschaft.

Die Waren sind gemäß dem « Internationalen Warenverzeichnis für den Außenhandel (CST) » geordnet, das als Beilage zu den « Analytischen Übersichten » in den vier Sprachen der Gemeinschaft erschienen ist.

Die Statistiken der Bundesrepublik Deutschland schließen das Gebiet von West-Berlin und, ab 6. Juli 1959, das Saarland ein; letzteres war vorher im französischen Erhebungsgebiet eingeschlossen; der Handel mit den Währungsgebieten der DM-Ost ist in den Außenhandelsstatistiken der Bundesrepublik Deutschland nicht erfaßt.

ZEICHEN UND ABKÜRZUNGEN

| | |
|--|------------|
| Null (nichts) | — |
| Unbedeutend (im allgemeinen weniger als die Hälfte der kleinsten in der betreffenden Reihe verwendeten Einheit oder Dezimalen) | 0 |
| Kein Nachweis vorhanden | . |
| Monatsdurchschnitt | Ø |
| Vom Statistischen Amt der Europäischen Gemeinschaften vorgenommene Schätzung | [] |
| Metrische Tonne | t |
| Million | Mio |
| Dollar | \$ |
| Nicht getrennt ausgewiesen | ND |
| Anderweitig nicht genannt | ANG-NDA |
| Ohne Ausagewert | NS |
| Berichtigte Angabe(n) | R |
| Geheim | S |
| Generalhandel | G |
| Ausfuhr heimischer Waren | N |
| (free on board): Werte ohne Transport- und Versicherungskosten zwischen Versendungs- und Einfuhrland | fob |
| Europäische Wirtschaftsgemeinschaft | EWG-CEE |
| (European Free Trade Association): Europäische Freihandelsvereinigung | EFTA-AELE |
| Assoziierte afrikanische Staaten und Madagascar | EAMA |
| Überseeische Departements der EWG-Mitgliedstaaten | DOM |
| Assoziierte überseeische Gebiete der EWG | TOM |
| Insgesamt EAMA, DOM, TOM und Algerien | AOM |
| BLWU — Belgisch-Luxemburgische Wirtschaftsunion | BELG.-LUX. |
| SAEG — Statistisches Amt der Europäischen Gemeinschaften | OSCE |
| Internationales Warenverzeichnis für den Außenhandel (CST) | CST |

AVERTISSEMENT

La « Statistique Mensuelle du Commerce Extérieur » a pour but de fournir dans les plus courts délais des données concernant l'évolution à court terme du Commerce Extérieur des pays de la CEE et des Associés d'Outre-Mer, ainsi que la position de la CEE vis-à-vis de ses concurrents dans le commerce des pays tiers. L'accent est donc mis, dans cette publication, sur la comparaison entre périodes successives, pour divers types de données globales, soit par pays d'origine et de destination, soit par produits, soit par zones et par catégories de produits. Pour l'observation très détaillée, par produits et par pays, le lecteur se référera à la publication trimestrielle « Tableaux analytiques du Commerce Extérieur ».

En règle générale, les données concernent le commerce spécial en valeurs, importations « caf », exportations « fob ». Pour les pays de la CEE, le commerce de l'or est exclu.

Les pays sont classés d'après le « code géographique commun des pays de la CEE », par continents et en suivant approximativement leur position géographique dans le sens ouest-est, nord-sud. Le texte complet de ce code est publié une fois par an, en supplément à cette publication, dans les quatre langues communautaires.

Les produits sont classés selon la Classification Statistique et Tarifaire, éditée séparément en supplément aux Tableaux Analytiques, dans les quatre langues communautaires.

Les statistiques du Commerce Extérieur de la République Fédérale d'Allemagne couvrent le territoire de Berlin-Ouest et, depuis le 6 juillet 1959, le territoire de la Sarre, inclus auparavant dans le territoire statistique de la France; elles ne comprennent pas le commerce avec la zone du D-Mark-Est.

ABRÉVIATIONS ET SIGNES EMPLOYÉS

| | |
|------------|---|
| — | néant |
| 0 | donnée très faible (généralement inférieure à la moitié de la dernière unité ou décimale des nombres mentionnés sous la rubrique) |
| . | donnée non disponible |
| Ø | moyenne mensuelle |
| [] | estimation faite par l'Office Statistique des Communautés Européennes |
| t | tonne métrique |
| Mio | million |
| \$ | dollar |
| ND | non distingués |
| ANG-NDA | non dénommés ailleurs |
| NS | non significatif |
| R | révisé |
| S | secret |
| G | commerce général |
| N | exportations de produits nationaux |
| fob | (free on board): valeurs non compris les coûts de transport et d'assurance entre expéditeur et pays importateur |
| EWG-CEE | Communauté Economique Européenne |
| EFTA-AELE | Association Européenne de Libre Echange |
| EAMA | Etats africains et malgache associés |
| DOM | Départements d'Outre-Mer des États membres de la CEE |
| TOM | Territoires d'Outre-Mer associés à la CEE |
| AOM | Ensemble de: EAMA, DOM, TOM et Algérie |
| BELG.-LUX. | Union Économique Belgo-Luxembourgeoise |
| OSCE | Office Statistique des Communautés Européennes |
| CST | Classification Statistique et Tarifaire |

GRAPHISCHE DARSTELLUNGEN

| | |
|--|-------|
| Welthandel | 7 |
| Indices des Volumens und der Durchschnittswerte | 8/9 |
| Handel Intra- und Extra-EWG der einzelnen Mitgliedstaaten. | 10/11 |
| EWG-Handel nach Ursprungs- und Bestimmungsräumen | 12 |
| EWG-Handel mit den wichtigsten europäischen Drittländern | 13 |
| Handel intra- und Extra-EWG nach Warenklassen | 14/15 |

MONATSÜBERSICHTEN**EWG-Handel**

| | |
|--|----|
| 1. EWG und Welthandel | 16 |
| 2. Gesamtüberblick des EWG-Handels nach Ländern | 18 |
| 3. Gesamtüberblick des EWG-Handels nach Waren | 24 |
| 4. Indices des Volumens, der Durchschnittswerte und der Terms of Trade | 30 |
| 5. Indices der Weltmarktpreise für Rohstoffe und landwirtschaftliche Erzeugnisse | 32 |
| 6. Frachtenindices | 33 |
| 7. Entwicklung des Handels der Mitgliedstaaten Intra- und Extra-EWG | 34 |
| 8. Entwicklung des EWG-Handels mit den wichtigsten Gebieten | 37 |
| 9. Der Handel nach Ursprung und Bestimmung | 42 |
| 10. Entwicklung des Handels nach großen Warenklassen | 54 |
| 11. Der Handel der EWG nach Waren | 60 |

Handel der assoziierten Überseegebiete

| | |
|---|----|
| 12. Entwicklung des Handels insgesamt und mit der EWG (wichtigste Überseegebiete) | 80 |
| 13. Einfuhr nach großen Warenklassen und Ausfuhr der wichtigsten Erzeugnisse | 82 |
| 14. Ausfuhr: Indices der Durchschnittspreise und des Volumens | 86 |

Handel der dritten Länder

| | |
|--|----|
| 15. Entwicklung des Handels insgesamt und mit der EWG (wichtigste Drittländer) | 88 |
| 16. Handel mit der EWG und wichtigen andern Ländern | 92 |

SONDERÜBERSICHTEN

Die in früheren Heften erschienenen Sonderübersichten sind aus dem Verzeichnis am Ende dieses Heftes zu entnehmen

| | |
|--|----|
| Index der veröffentlichten Globalzahlen nach Meldeländern oder -zonen, unterteilt nach Ursprung oder Bestimmung | 96 |
| Umrechnungskurse | 97 |

GRAPHIQUES

| |
|---|
| Commerce mondial |
| Indices de volume et de valeur moyenne |
| Commerce intra- et extra-CEE pour chaque Pays Membre |
| Commerce de la CEE par zones d'origine et de destination |
| Commerce de la CEE avec les principaux pays tiers européens |
| Commerce intra- et extra-CEE par classes de produits |

TABLEAUX MENSUELS**Commerce de la CEE**

| |
|--|
| 1. CEE et commerce mondial |
| 2. Résumé général du commerce de la CEE par pays |
| 3. Résumé général du commerce de la CEE par produits |
| 4. Indices de volume, de valeur moyenne et des termes de l'échange |
| 5. Indices sensibles des prix mondiaux de matières premières et produits agricoles |
| 6. Indices des taux de fret |
| 7. Evolution du commerce intra- et extra-CEE des pays membres |
| 8. Evolution du commerce de la CEE avec les principales zones |
| 9. Réseau du commerce par origine et destination |
| 10. Évolution du commerce par grandes classes de produits |
| 11. Commerce de la CEE par produits |

Commerce des Associés d'Outre-Mer

| |
|--|
| 12. Évolution du commerce global et avec la CEE (principaux AOM) |
| 13. Importations par grandes classes de produits et exportations des principaux produits |
| 14. Exportations: Indices globaux de prix et de volume |

Commerce des pays tiers

| |
|---|
| 15. Évolution du commerce global et avec la CEE (principaux pays) |
| 16. Commerce avec la CEE et ses principaux concurrents |

TABLEAUX SPÉCIAUX

Voir à la fin du volume la liste des tableaux spéciaux parus dans les précédents numéros

| |
|---|
| Index de parution des chiffres globaux par pays ou zones déclarants, ventilés par origine ou destination |
| Taux de conversion |

EINHEITLICHES LÄNDERVERZEICHNIS — CODE GÉOGRAPHIQUE COMMUN

(STAND - 1966 - VERSION)

| | LAND | ZONE | Communauté Économique Européenne | | PAYS | ZONE | |
|--|------|------|---|---|------|------|--|
| Europäische Wirtschaftsgemeinschaft | | | | | | | |
| Frankreich, Andorra (s. 054) | 001 | 01 | FRANCE, Andorre (cf 054) | Guinea, Republik | 260 | 26 | GUINEE REP |
| Belgien-Luxemburg | 002 | 01 | BELGIQUE LUXBG | Sierra Leone | 264 | 26 | SIERRA LEONE |
| Niederlande | 003 | 01 | PAYS-BAS | Liberia | 268 | 26 | LIBERIA |
| Bundesrepublik Deutschland (einschl. Berlin (West); Saarland ab 6/7/59) | 004 | 01 | ALLEMAGNE RF (incl. Berlin (Ouest), Sarre à partir du 6/7/59) | . Elfenbeinküste | 272 | 21 | . COTE IVOIRE |
| Italien | 005 | 01 | ITALIE | Ghana | 276 | 26 | GHANA |
| | | | | . Togo | 280 | 21 | . TOGO |
| Übriges Europa | | | Reste de l'Europe | . Dahome | 284 | 21 | . DAHOMEY |
| Großbritannien | 022 | 11 | ROYAUME-UNI | Nigeria (einschl. ehem. Brit.-Nordkamerun) | 288 | 26 | NIGERIA FED (y compris le Cameroun septentrional anciennement britannique) |
| Island | 024 | 12 | ISLANDE | . Kamerun (einschl. ehem. Brit.-Südkamerun) | 302 | 21 | . CAMEROUN (y compris le Cameroun méridional anciennement britannique) |
| Irland, Republik | 026 | 12 | IRLANDE | . Zentralafrikanische Republik | 306 | 21 | . REP CENTRE AFR |
| Norwegen | 028 | 11 | NORVEGE | Spanisch-Guinea | 310 | 26 | GUINEE ESPAGN |
| Schweden | 030 | 11 | SUEDE | . Gabun | 314 | 21 | . GABON |
| Finnland | 032 | 12 | FINLANDE | . Kongo (Brazzaville) | 318 | 21 | . CONGO BRAZZA |
| Dänemark, Färöer, Grönland | 034 | 11 | DANEMARK, Féroë, Groenland | . Kongo (Léopoldville) | 322 | 21 | . CONGO LEO |
| Schweiz | 036 | 11 | SUISSE | . Burundi und Rwanda | 326 | 21 | . BURUNDI RWANDA |
| Österreich | 038 | 11 | AUTRICHE | Angola | 330 | 26 | ANGOLA |
| Portugal | 040 | 11 | PORTUGAL | Äthiopien und Eritrea | 334 | 26 | ETHIOPIE et Erytrée, Féd. de |
| Spanien (einschl. Balearen) | 042 | 12 | ESPAGNE (incl. Baléares) | . Französische Somalisküste | 338 | 23 | . COTE FR SOMALI |
| Gibraltar | 044 | 12 | GIBRALTAR | . Somalia | 342 | 21 | . SOMALIE REP |
| Malta (einschl. Gozo und Comino) | 046 | 12 | MALTE (incl. Gozo et Comino) | Kenia | 346 | 26 | KENYA |
| Jugoslawien | 048 | 12 | YUGOSLAVIE | Uganda | 350 | 26 | UGANDA |
| Griechenland | 050 | 12 | GRECE | Tansania (Tanganjika, Sansibar, Pemba) | 352 | 26 | TANZANIE (Tanganyika, Zanzibar, Pemba) |
| Türkei | 052 | 12 | TURQUIE | Mauritius, Seychellen, St. Helena | 362 | 26 | MAURICE, Seychelles (incl. îles Amirandes), Ste Hélène (incl. Ascension et Tristan de Cunha) |
| Europa a.n.g. (für Frankreich = Andorra; für Deutschland = dtsh. Geb. unter poln und sowj. Verw.; s. 001; 004; 056; 060) | 054 | 12 | EUROPE nDA (pour la France = Andorre; pour l'Allemagne = terr. allem. sous adm. polon. et soviét.; cf 001; 004; 056; 060) | Mosambik | 366 | 26 | MOZAMBIQUE |
| Sowjetunion (s. 054) | 056 | 31 | URSS (cf 054) | . Madagaskar | 370 | 21 | . MADAGASCAR |
| Währungsgebiete der DM-Ost | 058 | 31 | ZONE MARK EST | . Réunion, Komoren | 374 | 22 | . REUNION COMOR |
| Polen (s. 054) | 060 | 31 | POLOGNE (cf 054) | Sambia (ehem. Nordrhodesien) | 378 | 26 | ZAMBIE (anc. Rhodésie du Nord) |
| Tschechoslowakei | 062 | 31 | TCHECOSLOVAQUIE | Südrhodesien | 382 | 26 | RHODESIE DU SUD |
| Ungarn | 064 | 31 | HONGRIE | Malawi (ehem. Njassaland) | 386 | 26 | MALAWI (anc. Nyassaland) |
| Rumänien | 066 | 31 | ROUMANIE | Republik Südafrika (einschl. Südwesafrika) | 390 | 19 | REP AFRIQUE SUD (y compris Sud-Ouest Africain) |
| Bulgarien | 068 | 31 | BULGARIE | | | | |
| Albanien | 070 | 31 | ALBANIE | Amerika | | | Amérique |
| Afrika | | | Afrique | Vereinigte Staaten (einschl. Puerto-Rico) | 400 | 15 | ÉTATS-UNIS (incl. Porto-Rico) |
| Kanarische Inseln (Ceuta und Melilla, Ifni, Spanische Sahara) | 200 | 26 | AFR NORD ESPAGN (Canaries, Ceuta, Melilla, Ifni, Sahara espagnol) | Kanada | 404 | 15 | CANADA |
| Marokko | 204 | 25 | MAROC | . St. Pierre und Miquelon | 408 | 23 | . ST PIERRE MIQU |
| . Algerien | 208 | 24 | . ALGERIE | Mexiko | 412 | 27 | MEXIQUE |
| Tunesien | 212 | 25 | TUNISIE | Guatemala | 416 | 27 | GUATEMALA |
| Libyen | 216 | 25 | LIBYE | Britisch-Honduras, Bahamainseln, Bermuda | 420 | 27 | HONDURAS BRIT, îles Bahamas, îles Bermudes |
| Ägypten | 220 | 25 | EGYPTE | Honduras, Republik | 424 | 27 | HONDURAS REP |
| Sudan | 224 | 26 | SOUDAN | El Salvador | 428 | 27 | SALVADOR |
| . Mauretanien | 228 | 21 | . MAURITANIE | Nicaragua | 432 | 27 | NICARAGUA |
| . Mali | 232 | 21 | . MALI | Costa Rica | 436 | 27 | COSTA RICA |
| . Obervolta | 236 | 21 | . HAUTE VOLTA | Panama, Republik | 440 | 27 | PANAMA REP |
| . Niger | 240 | 21 | . NIGER | Panamakanal-Zone | 444 | 27 | CANAL PANAMA |
| . Tschad | 244 | 21 | . TCHAD | Kuba | 448 | 27 | CUBA |
| . Senegal | 248 | 21 | . SENEGAL | Haiti | 452 | 27 | HAITI |
| Gambia | 252 | 26 | GAMBIE | Dominikanische Republik | 456 | 27 | DOMINICAINE REP |
| Guinea, Portugiesisch (einschl. Kapverdische Inseln, Sao Tomé und Príncipe) | 256 | 26 | GUINEE PORTUG (incl. îles du Cap Vert, St. Thomas, île du Prince) | . Französische Antillen | 460 | 22 | . ANTILLES FR |
| | | | | Jamaika | 464 | 27 | JAMAIQUE |
| | | | | Westindien | 468 | 27 | INDES OCCID |
| | | | | Trinidad und Tobago | 472 | 27 | TRINIDAD TOBAGO |
| | | | | . Niederländische Antillen | 476 | 23 | . ANTILLES NEERL |
| | | | | Kolumbien | 480 | 27 | COLOMBIE |
| | | | | Venezuela | 484 | 27 | VENEZUELA |

| LAND | ZONE | | PAYS | ZONE | | | | |
|-----------------------------------|------|----|----------------------------|------|---|-----|----|---|
| Britisch-Guayana, Falklandinseln | 488 | 27 | GUYANE BRIT, îles Falkland | | Kambodscha | 696 | 29 | CAMBODGE |
| Surinam | 492 | 23 | SURINAM | | Indonesien (einschl. West-Neuguinea) | 700 | 29 | INDONESIE (incl. Nouvelle-Guinée occidentale) |
| Französisch-Guayana | 496 | 22 | GUYANE FR | | Malaysia (Malaisischer Bund, Singapur, Nordborneo, Sarawak) | 704 | 29 | MALAYSIA (Malaisie, Singapur, Bornéo du Nord anc. brit., Sarawak) |
| Ecuador | 500 | 27 | EQUATEUR | | Brunei | | | Brunei |
| Peru | 504 | 27 | PEROU | | Philippinen | 708 | 29 | PHILIPPINES |
| Brasilien | 508 | 27 | BRESIL | | Macau, Portugiesisch-Timor | 712 | 29 | TIMOR P MACAO (Timor portugais, Macao) |
| Chile | 512 | 27 | CHILI | | Mongolische Volksrepublik | 716 | 32 | MONGOLIE R POP |
| Bolivien | 516 | 27 | BOLIVIE | | China, Volksrepublik, Tibet | 720 | 32 | CHINE CONTINENT, Tibet |
| Paraguay | 520 | 27 | PARAGUAY | | Korea, Nord- | 724 | 32 | COREE NORD |
| Uruguay | 524 | 27 | URUGUAY | | Korea, Süd- | 728 | 29 | COREE SUD |
| Argentinien | 528 | 27 | ARGENTINE | | Japan | 732 | 19 | JAPON |
| | | | | | Taiwan (Formosa) | 736 | 29 | FORMOSE TAIWAN |
| | | | | | Hongkong | 740 | 29 | HONG KONG |
| Asien | | | Asie | | Australien und Ozeanien | | | Australie et Océanie |
| Zypern | 600 | 28 | CHYPRE | | Australischer Bund | 800 | 19 | AUSTRALIE |
| Libanon | 604 | 28 | LIBAN | | Neuseeland | 804 | 19 | NOUV ZELANDE |
| Syrien | 608 | 28 | SYRIE | | Ozeanien, Amerikanisch-Ozeanien, Britisch- | 808 | 29 | DEP USA OCEANIE |
| Irak | 612 | 28 | IRAK | | (für Frankreich ohne die Neuen Hebriden, s. 816) | 812 | 29 | OCEANIE BRIT (pour la France sauf les Nouvelles-Hebrides, cf 816) |
| Iran | 616 | 28 | IRAN | | Neue Hebriden (nur für Frankreich, s. 812) | 816 | 23 | NOUV HEBRIDES (pour la France uniquement, cf 812) |
| Afghanistan | 620 | 29 | AFGHANISTAN | | Ozeanien, Französisch- | 820 | 23 | OCEANIE FRANC |
| Israel | 624 | 28 | ISRAEL | | Verschiedenes | | | Divers |
| Jordanien | 628 | 28 | JORDANIE | | Schiffsbedarf | 950 | 9 | SOUT. PROV. BORD |
| Saudi-Arabien | 632 | 28 | ARABIE SEODITE | | Sonderfälle a.n.g., Polargebiete | 954 | 9 | DIVERS NDA, régions polaires |
| Kuwait | 636 | 28 | KOWEIT | | Nicht ermittelte Länder | 958 | 9 | NON SPECIFIES |
| Bahrain | 640 | 28 | BAHREIN | | Freihäfen | 962 | 9 | PORTS FRANCS |
| Katar | 644 | 28 | QATAR | | Geheim | 977 | 9 | SECRET |
| Maskat und Oman, Befriedetes Oman | 648 | 28 | MASC OMAN TR OM | | | | | |
| Jemen | 652 | 28 | YEMEN | | | | | |
| Aden | 656 | 28 | ADEN | | | | | |
| Pakistan | 660 | 29 | PAKISTAN | | | | | |
| Indien, Republik, Sikkim | 664 | 29 | UNION INDIENNE, Sikkim | | | | | |
| Ceylon, Malediven | 668 | 29 | CEYLAN MALDIVES | | | | | |
| Nepal, Bhutan | 672 | 29 | NEPAL BHOUTAN | | | | | |
| Birma | 676 | 29 | UNION BIRMANE | | | | | |
| Thailand | 680 | 29 | THAILANDE | | | | | |
| Laos | 684 | 29 | LAOS | | | | | |
| Vietnam, Nord- | 688 | 32 | VIETNAM NORD | | | | | |
| Vietnam, Süd- | 692 | 29 | VIETNAM SUD | | | | | |

WIRTSCHAFTSRÄUME

| | ZONE |
|---|------|
| (Die nachstehenden Kenn-Ziffern im « Einheitlichen-Länderverzeichnis » weisen die Zugehörigkeit der Länder zu den einzelnen Räumen aus) | |
| Insgesamt der Ursprungs- oder Bestimmungsländer (Welt) | |
| Mitgliedstaaten der EWG (Mutterländer) | 01 |
| Insgesamt ausschl. der EWG-Mutterländer | |
| Länder der Klasse 1 (Industrialisierte westliche Drittländer) | |
| Europäische Freihandelsvereinigung (EFTA) | 11 |
| Andere westeuropäische Länder | 12 |
| Vereinigte Staaten und Kanada | 15 |
| Republ. Südafrika, Japan, Australischer Bund, Neuseeland | 19 |
| Länder der Klasse 2 (Entwicklungsländer) | |
| Insgesamt EAMA, DOM, TOM und Algerien | |
| Assoziierte afrikanische Staaten und Madagaskar | 21 |
| Überseeische Departements der EWG-Mitgliedstaaten | 22 |
| Assoziierte überseeische Gebiete der EWG (einschl. Surinam und Niederländische Antillen vom 1.1.63 an; ohne West-Neuguinea vom 1.1.63) | 23 |
| Algerien | 24 |
| Marokko, Tunesien, Libyen, Ägypten | 25 |
| Andere afrikanische Länder | 26 |
| Länder Mittel- und Südamerikas a.n.g. | 27 |
| Westasiatische Länder | 28 |
| Andere Länder der Klasse 2 | 29 |
| Länder der Klasse 3 | |
| Europäische Ostblockstaaten einschl. Sowjetunion | 31 |
| China, VR.; Vietnam, Nord-; Mongolische VR; Korea, Nord- | 32 |
| Verschiedenes a.n.g. | 9 |

ABKÜRZUNG ABRÉVIATION

| |
|------------------|
| MONDE |
| INTRA-CEE |
| EXTRA-CEE |
| CLASSE 1 |
| AELE |
| AUT. EUR. OCCID. |
| AMÉRIQUE NORD |
| AUT. CLASSE 1 |
| CLASSE 2 |
| AOM |
| EAMA |
| DOM |
| TOM |
| ALGÉRIE |
| AFR. MÉDIT. NDA |
| AUT. AFRIQUE |
| AMÉRIQUE C. SUD |
| ASIE OCCIDENT |
| AUT. CLASSE 2 |
| CLASSE 3 |
| EUROPE ORIENT |
| AUT. CLASSE 3 |
| DIVERS NON CL. |

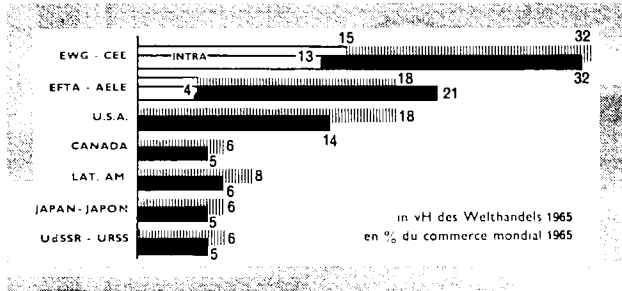
ZONES ÉCONOMIQUES

(Le code-répère ci-dessous identifie dans le « Code géographique commun » les pays appartenant à chaque zone)

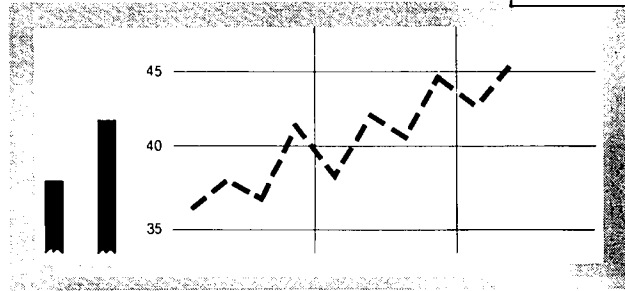
| |
|--|
| Total général des pays d'origine ou de destination |
| États Membres de la CEE (Métropoles). |
| Total général moins les métropoles de la CEE. |
| Pays de la Classe 1 (Pays tiers industrialisés occidentaux). |
| Pays de l'Association Européenne de Libre Échange. |
| Autres pays de l'Europe occidentale |
| États-Unis et Canada. |
| Rép. d'Afrique du Sud, Japon, Australie, Nelle Zélande. |
| Pays de la Classe 2 (Pays en voie de développement). |
| Ensemble de: EAMA, DOM, TOM et Algérie |
| États africains et malgache associés. |
| Départements d'Outre-Mer des États Membres de la CEE |
| Territoires d'Outre-Mer associés à la CEE. (y compris Surinam et Antilles néerlandaises depuis le 1-1-63; non compris Nouvelle Guinée occidentale depuis le 1-1-63). |
| Algérie. |
| Maroc, Tunisie, Libye, Égypte. |
| Autres pays d'Afrique. |
| Pays d'Amérique Latine nda. |
| Pays d'Asie occidentale. |
| Autres pays de la Classe 2. |
| Pays de la Classe 3. |
| Pays europ. du bloc soviétique, y compris l'URSS. |
| Chine continentale, Vietnam Nord, Mongolie R.P., Corée Nord |
| Divers nda. |

Milliarden Dollar
Milliards de dollars

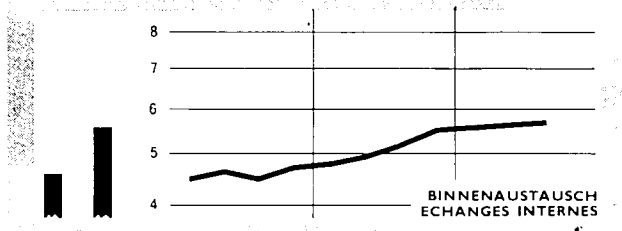
WELTHANDEL • COMMERCE MONDIAL



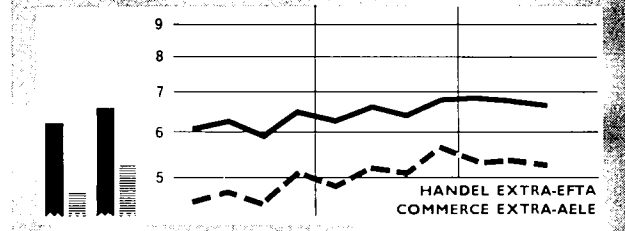
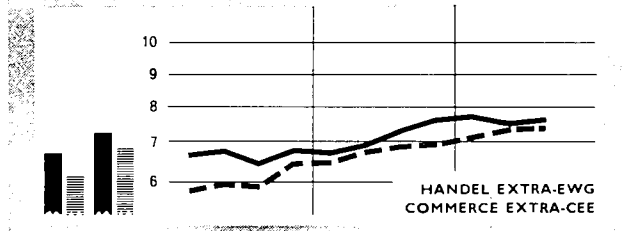
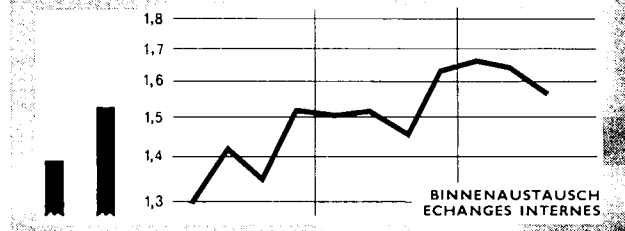
WELT • MONDE



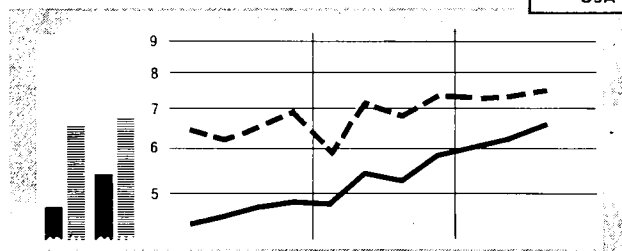
EWG - CEE*




EFTA - AELE



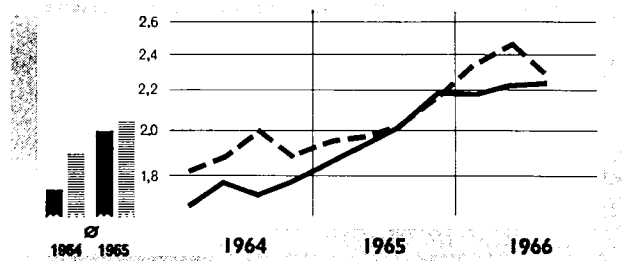
USA*



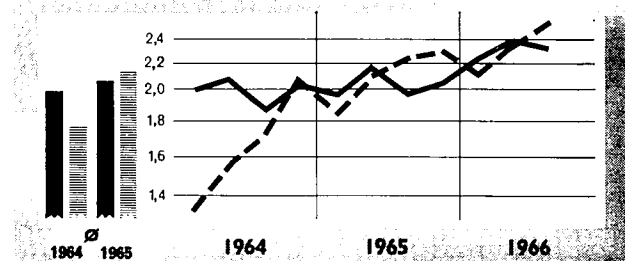
UdSSR - URSS



KANADA - CANADA*



JAPAN - JAPON



■ import ▨ export

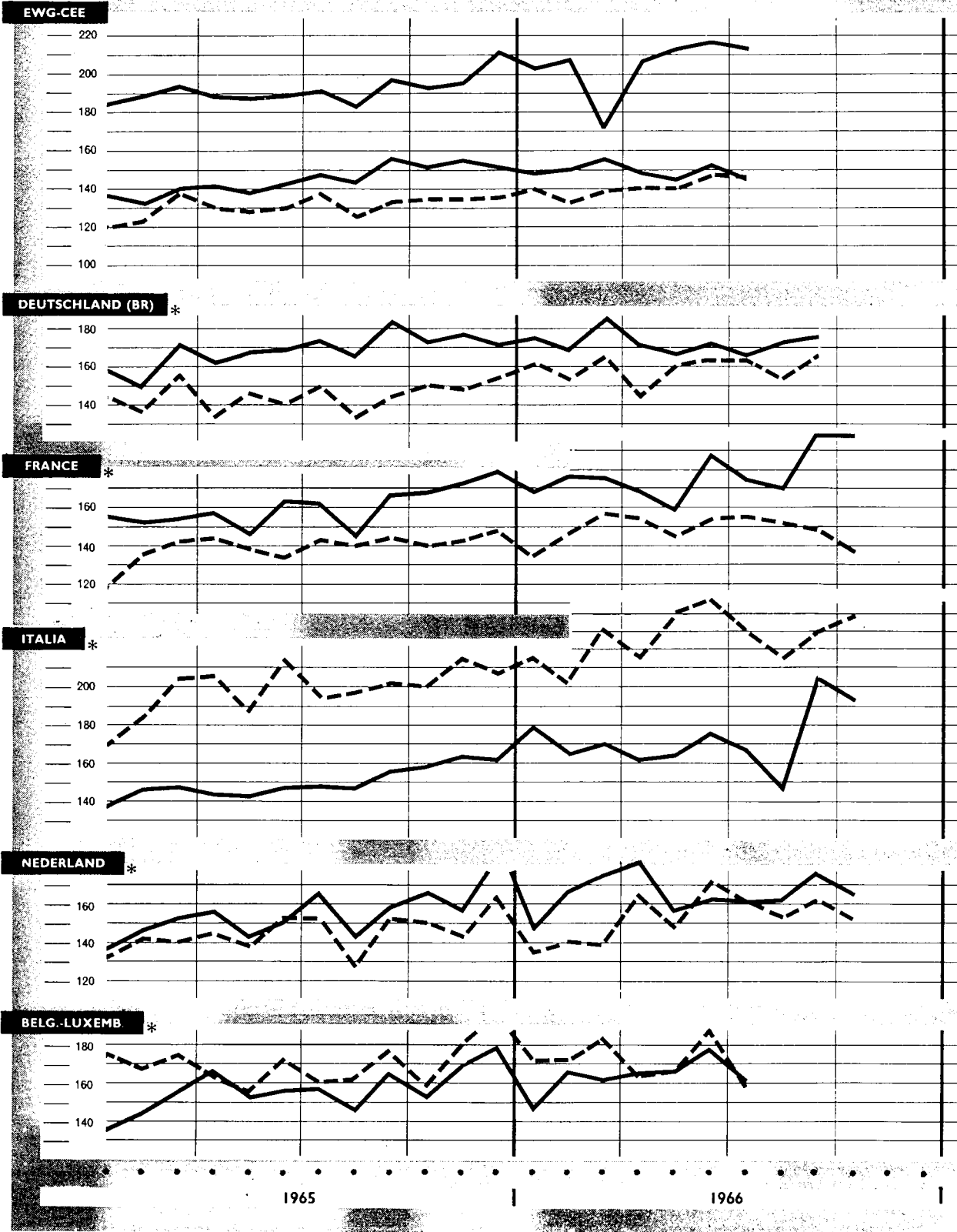
* Saisonbereinigte Angaben
* Chiffres corrigés des variations saisonnières

— import - - - export

**HANDEL DER EWG - INDICES DES VOLUMENS
COMMERCE DE LA CEE - INDICES DE VOLUME**

Saisonbereinigte Angaben
Chiffres corrigés des variations saisonnières

1960 = 100



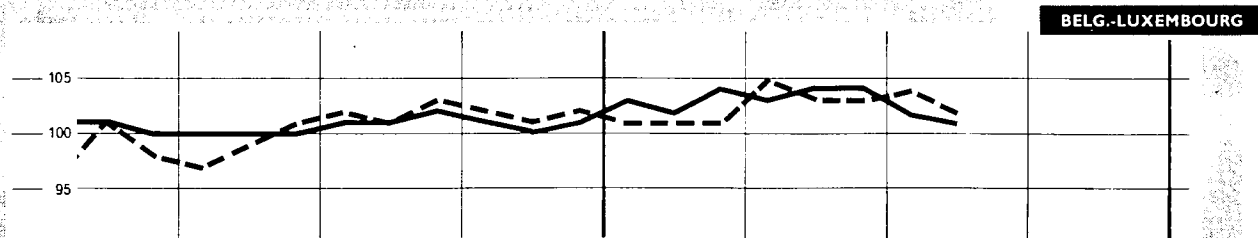
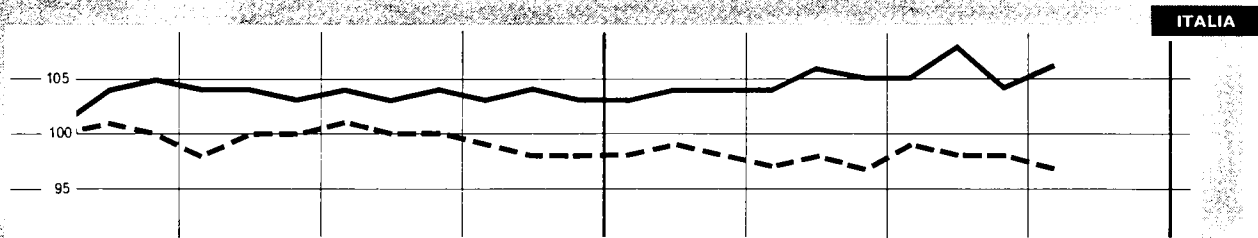
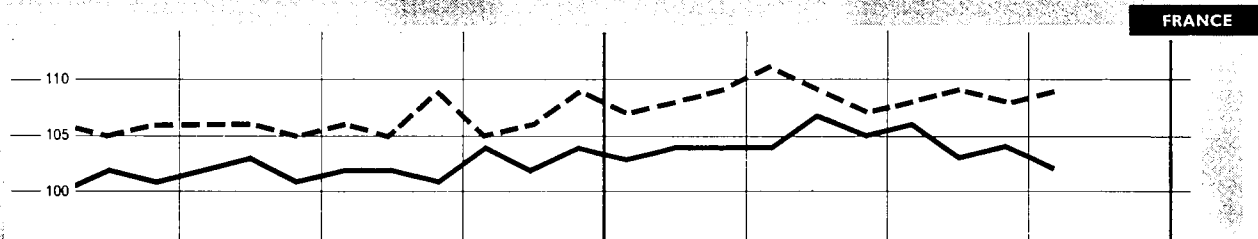
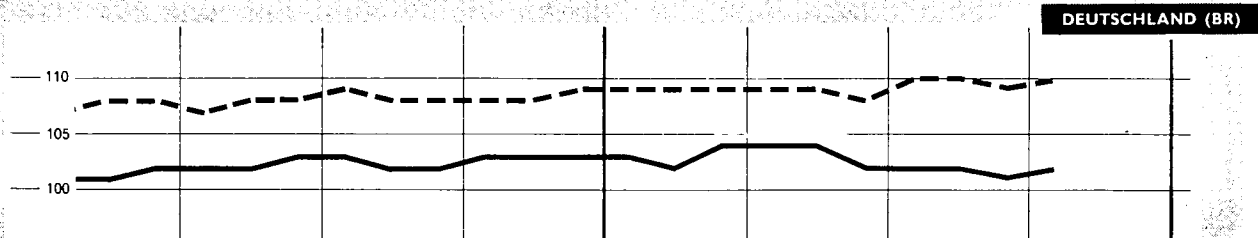
* Gesamthandel

— import - - - export

* Commerce total

1960 = 100

HANDEL DER EWG - INDICES DER DURCHSCHNITTSWERTE
COMMERCE DE LA CEE - INDICES DE VALEUR MOYENNE



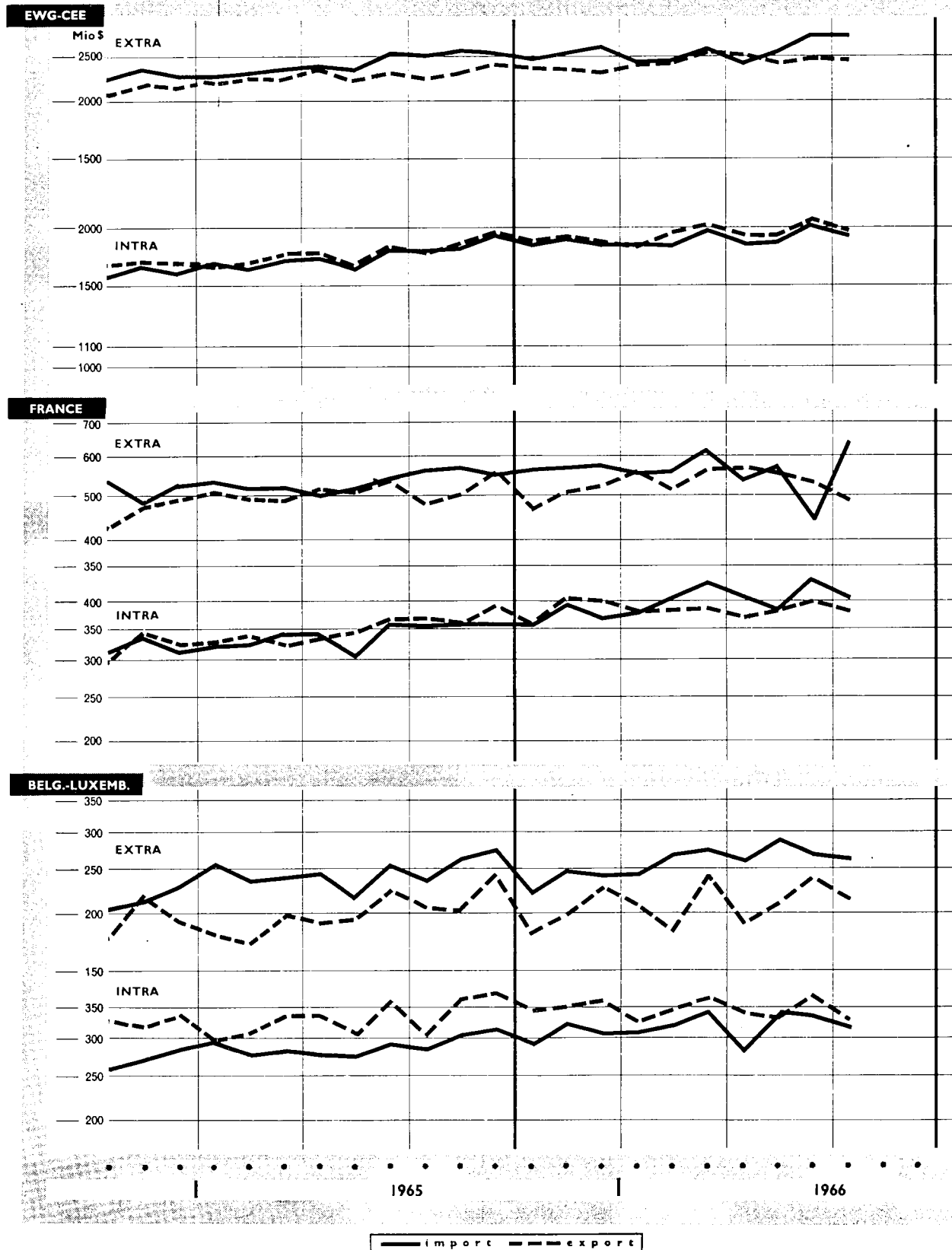
1965

1966

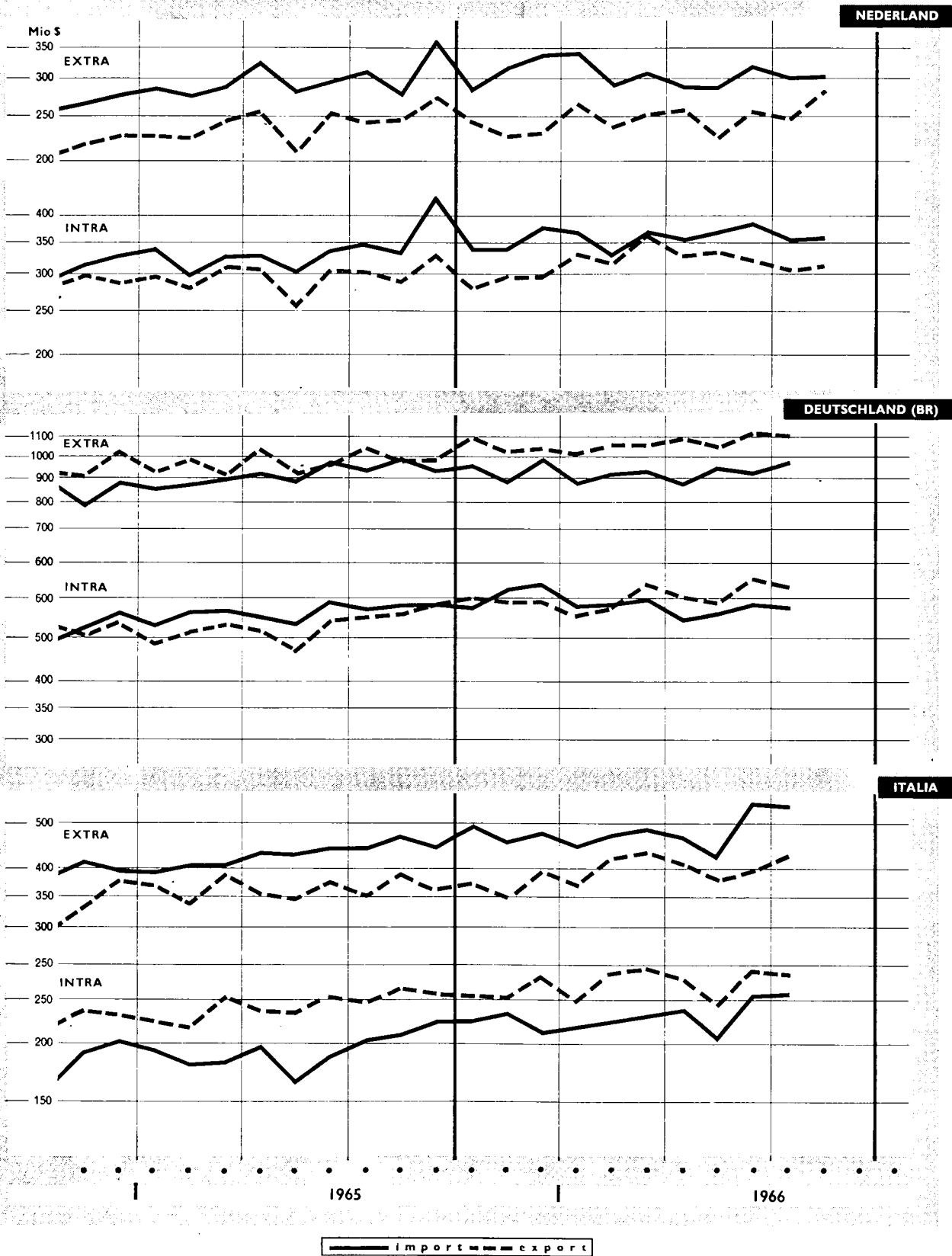
— import - - - export

HANDEL INTRA- UND EXTRA EWG - TATSÄCHLICHE WERTE

Saisonbereinigte Angaben

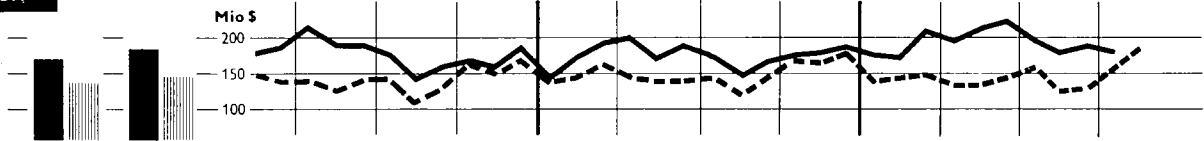


COMMERCE INTRA- ET EXTRA CEE - VALEURS COURANTES

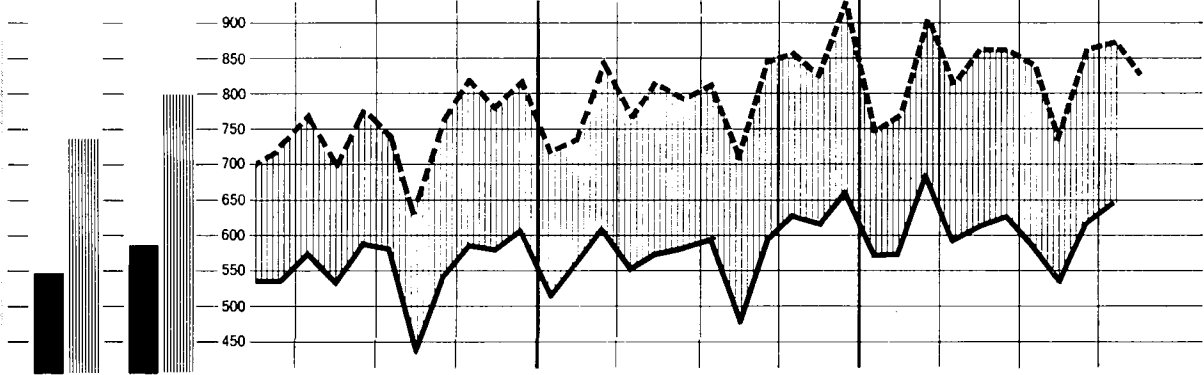


EWG-HANDEL NACH URSPRUNG UND BESTIMMUNG

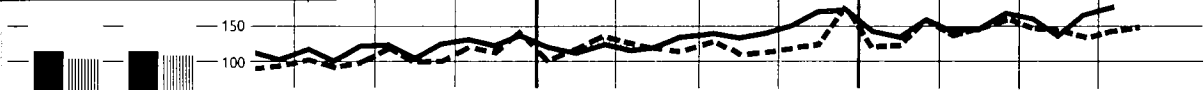
AOM



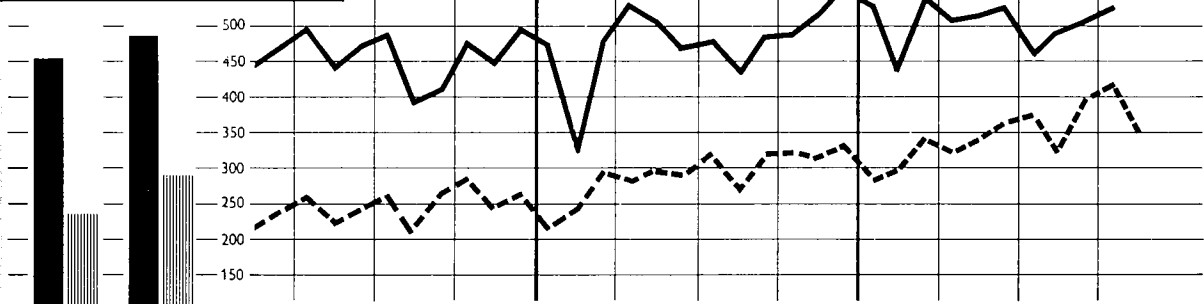
Europäische Freihandelsvereinigung Association Européenne de Libre Echange



Osteuropa Europe Orientale



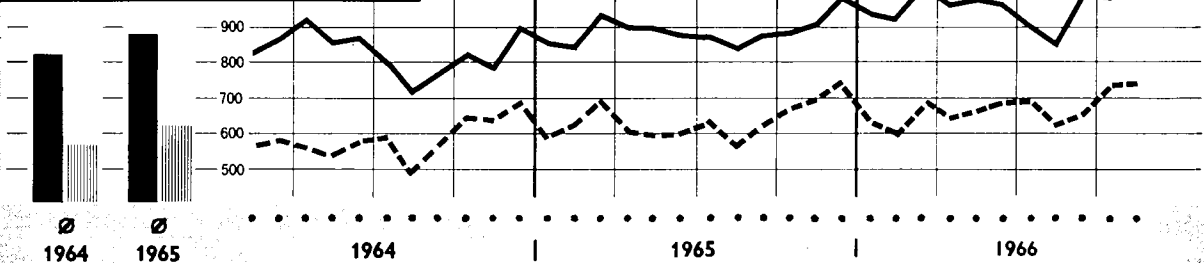
Vereinigte Staaten Etats-Unis



Mittel- und Südamerika Amérique Centrale et Sud




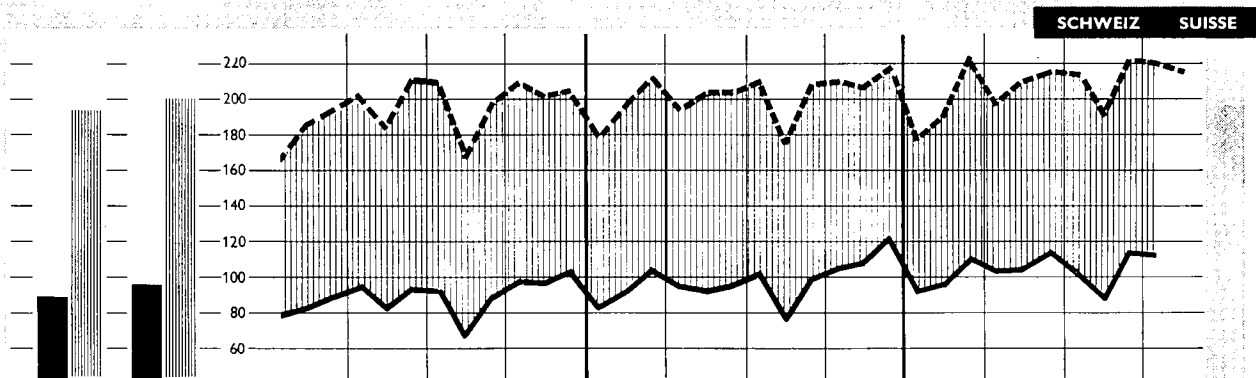
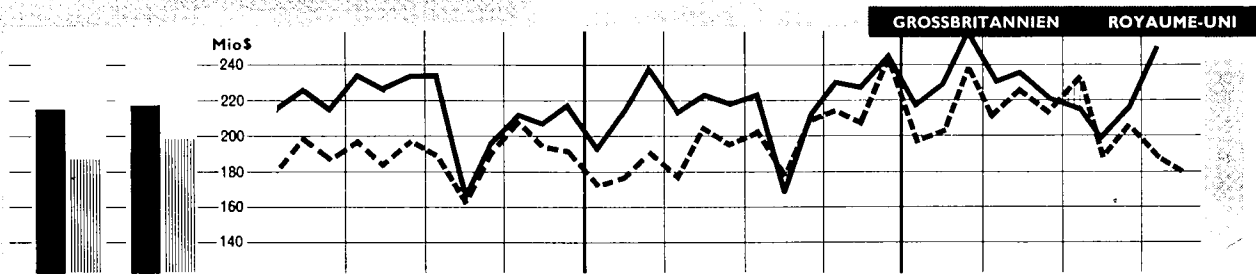
Länder der Klasse 2 Pays de la classe 2



Ø 1964 Ø 1965 1964 1965 1966

import.
 export.
 Ausfuhrüberschuss
 excédent d'exportation
 — import. - - - export.

COMMERCE DE LA CEE PAR ORIGINES ET DESTINATIONS



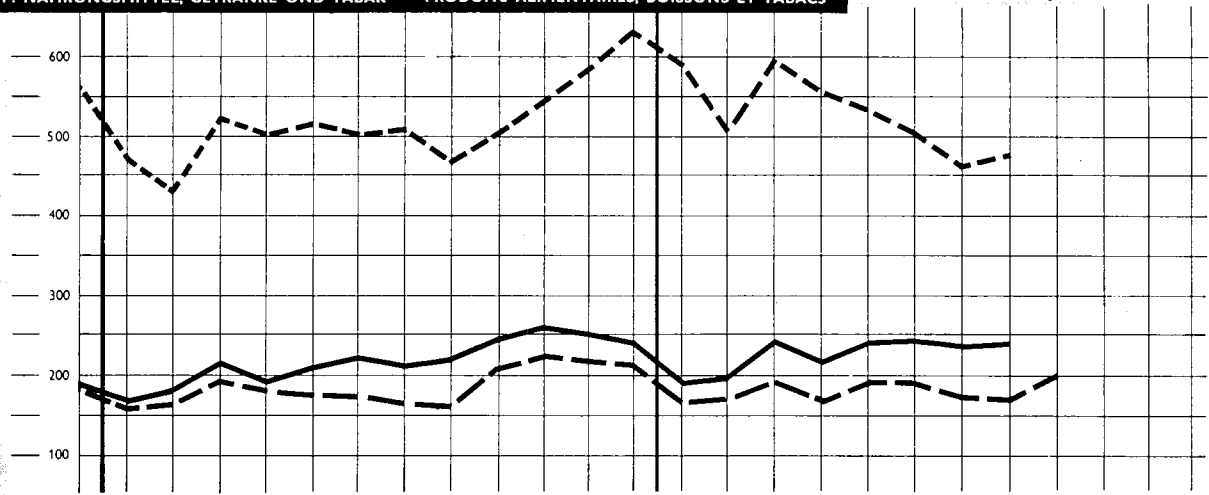
1964 1965 1964 1965 1966

import. export. Ausfuhrüberschuss excédent d'exportation

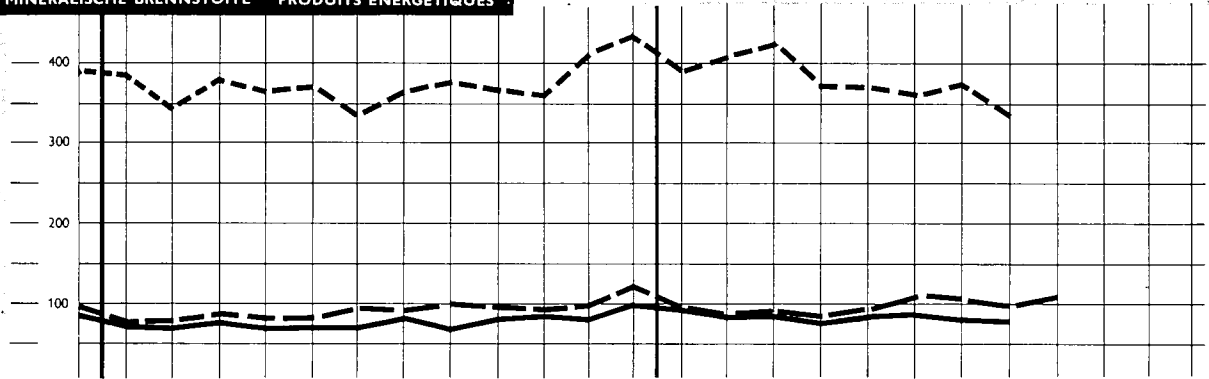
**DER HANDEL DER EWG
nach Warenklassen**

Mio S

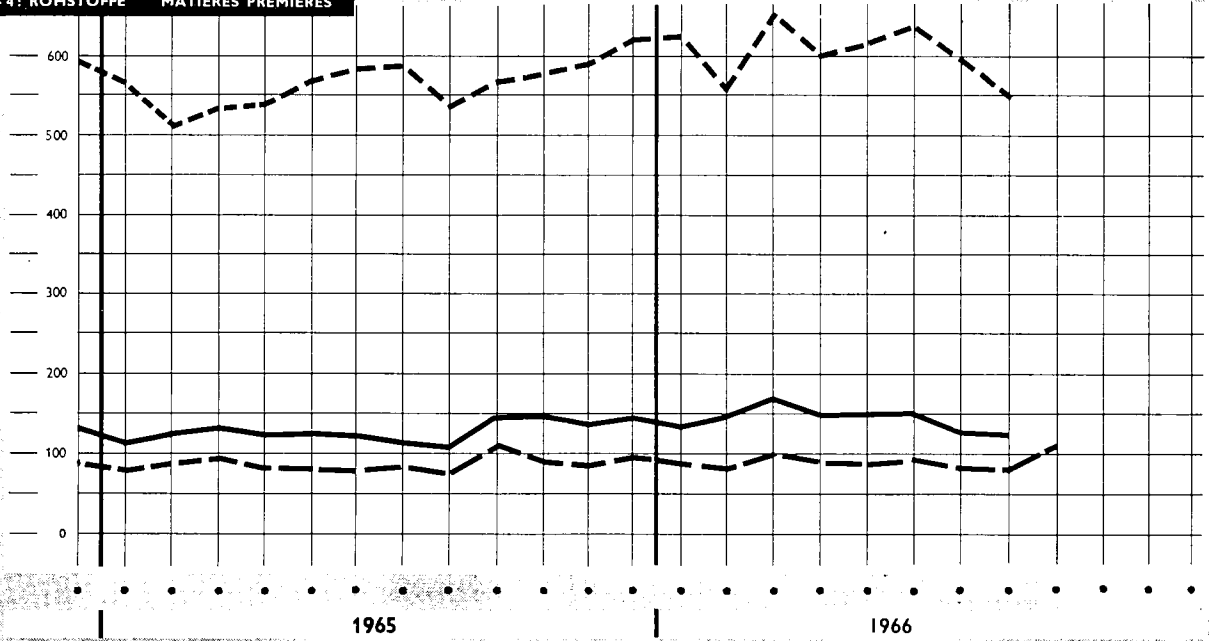
0-1: NAHRUNGSMITTEL, GETRÄNKE UND TABAK PRODUITS ALIMENTAIRES, BOISSONS ET TABACS



3: MINERALISCHE BRENNSTOFFE PRODUITS ÉNERGÉTIQUES



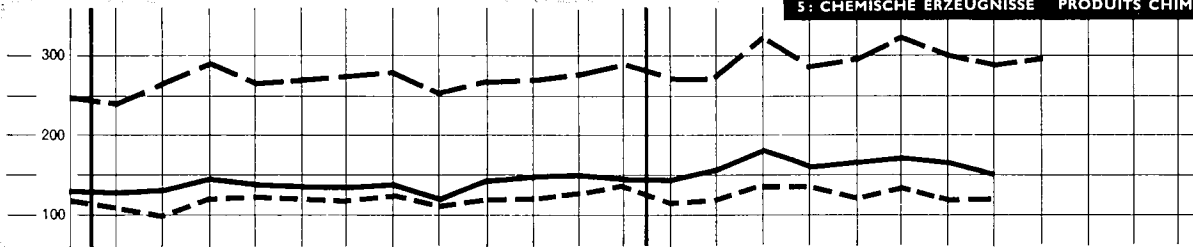
2-4: ROHSTOFFE MATIÈRES PREMIÈRES



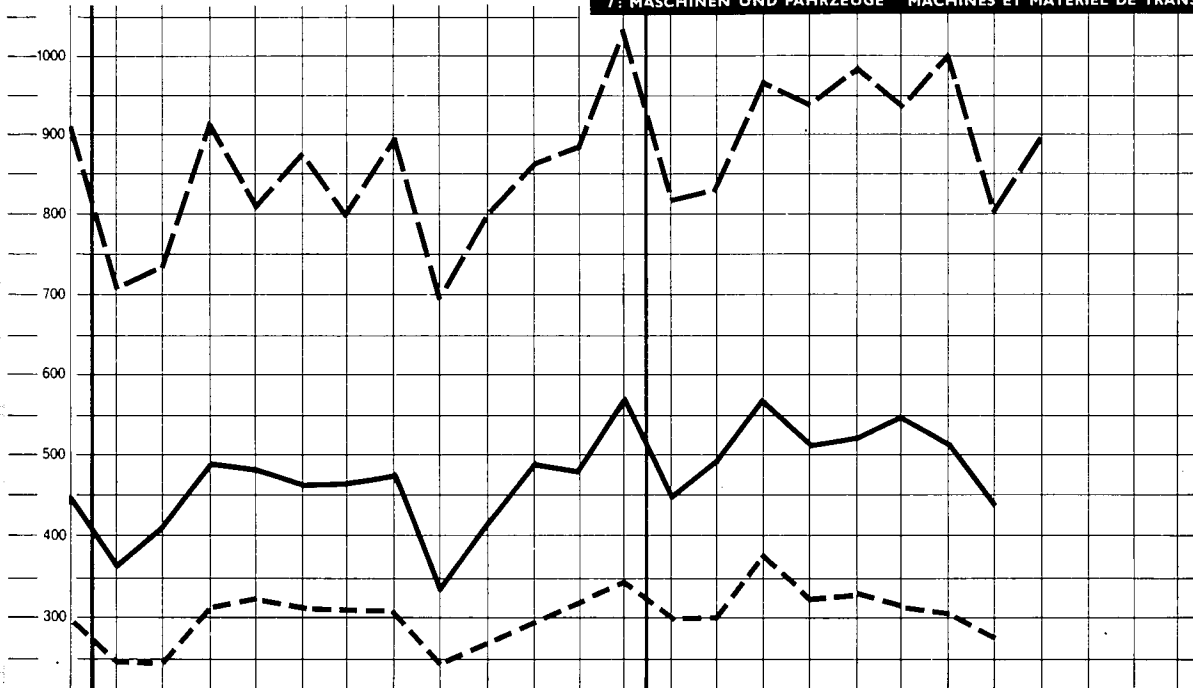
— Import intra-EWG - - - Import extra EWG - · - Export extra EWG

COMMERCE DE LA CEE
par classes de produits

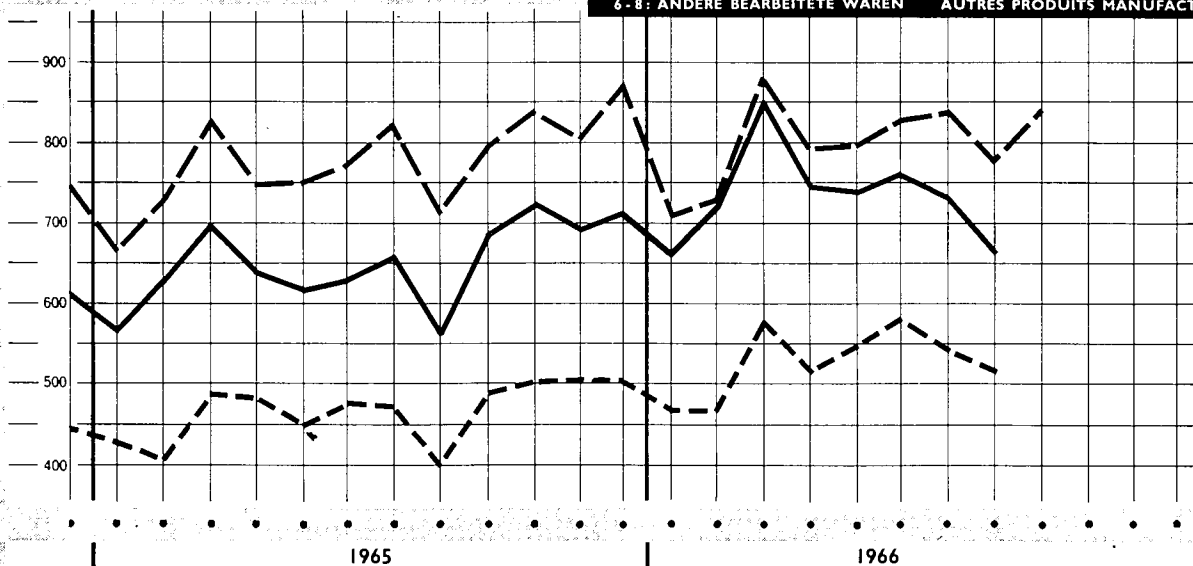
5: CHEMISCHE ERZEUGNISSE PRODUITS CHIMIQUES



7: MASCHINEN UND FAHRZEUGE MACHINES ET MATÉRIEL DE TRANSPORT



6-8: ANDERE BEARBEITETE WAREN AUTRES PRODUITS MANUFACTURÉS



— Imports intra-CEE - - - Imports extra CEE - . - . Exports extra-CEE

import

| Période | Monde 1) | | CEE | | AELE | | | Royau- me- Uni | Etats- Unis | Canada | Amé- rique latine | Japon | URSS | |
|----------------------------------|-------------------|------------------------|------------------|------------------|--------------|-------------------|-------------------|-----------------------|----------------------------|---------------|-------------------------------|--------------|--------------|-------|
| | Total | Intra- CEE exclu | Extra- CEE | Intra- CEE | Total | Extra- AELE | Intra- AELE | G | | | | G | | |
| 1964: % | | 100 | 19,0 | 12,7 | 21,3 | 17,4 | 3,9 | 10,9 | 13,1 | 4,9 | 6,7 | 5,6 | 5,5 | |
| 1965: % | | 100 | 18,6 | 13,3 | 21,0 | 17,1 | 4,0 | 10,5 | 13,9 | 5,2 | 6,3 | 5,3 | 5,3 | |
| Werte | Mio \$ | | | | | | | | | | | | | |
| 1953 | 75 900 | 71 900 | 10 964 | 3 954 | 14 905 | 12 465 | 2 440 | 9 366 | 10 914 | 4 456 | 6 530 | 2 410 | 2 769 | |
| 1954 | 79 300 | 74 700 | 12 059 | 4 571 | 15 717 | 13 111 | 2 606 | 9 461 | 10 316 | 4 077 | 7 400 | 2 399 | 3 182 | |
| 1955 | 89 200 | 83 600 | 13 705 | 5 564 | 17 909 | 15 130 | 2 779 | 10 881 | 11 443 | 4 614 | 7 510 | 2 471 | 3 061 | |
| 1956 | 98 500 | 92 200 | 16 016 | 6 336 | 18 796 | 15 811 | 2 985 | 10 890 | 12 674 | 5 642 | 7 940 | 3 230 | 3 613 | |
| 1957 | 108 200 | 101 200 | 17 784 | 7 032 | 20 060 | 16 873 | 3 187 | 11 412 | 13 223 | 5 710 | 9 330 | 4 284 | 3 938 | |
| 1958 | 101 400 | 94 600 | 16 156 | 6 790 | 18 784 | 15 741 | 3 043 | 10 488 | 13 208 | 5 351 | 8 510 | 3 033 | 4 350 | |
| 1959 | 106 500 | 98 400 | 16 206 | 8 082 | 20 028 | 16 784 | 3 243 | 11 154 | 15 414 | 5 746 | 7 900 | 3 600 | 5 073 | |
| 1960 | 119 100 | 108 900 | 19 445 | 10 150 | 23 082 | 19 444 | 3 638 | 12 714 | 15 014 | 5 663 | 8 350 | 4 493 | 5 629 | |
| 1961 | 124 300 | 112 600 | 20 455 | 11 718 | 23 566 | 19 610 | 3 956 | 12 314 | 14 628 | 5 696 | 8 660 | 5 811 | 5 828 | |
| 1962 | 131 700 | 118 300 | 22 353 | 13 416 | 24 629 | 20 404 | 4 225 | 12 578 | 16 240 | 5 852 | 8 770 | 5 636 | 6 455 | |
| 1963 | 143 100 | 127 400 | 24 677 | 15 737 | 26 408 | 21 703 | 4 706 | 13 497 | 17 014 | 6 082 | 8 680 | 6 739 | 7 059 | |
| 1964 | 160 000 | 141 900 | 26 856 | 18 054 | 30 118 | 24 590 | 5 528 | 15 438 | 18 600 | 6 944 | 9 610 | 7 938 | 7 737 | |
| 1965 | 174 200 | 153 800 | 28 562 | 20 417 | 32 236 | 26 141 | 6 095 | 16 138 | 21 290 | 7 986 | 9 610 | 8 184 | 8 053 | |
| 1965 I | 40 300 | 35 500 | 6 759 | 4 823 | 7 783 | 6 282 | 1 501 | 3 905 | 4 626 | 1 704 | 2 220 | 1 976 | | |
| II | 43 900 | 38 800 | 7 107 | 5 050 | 8 119 | 6 608 | 1 511 | 4 099 | 5 418 | 2 063 | 2 410 | 2 186 | | |
| III | 42 700 | 37 800 | 6 950 | 4 919 | 7 888 | 6 437 | 1 451 | 3 992 | 5 159 | 1 959 | 2 430 | 1 983 | | |
| IV | 46 700 | 41 100 | 7 752 | 5 639 | 8 448 | 6 814 | 1 632 | 4 142 | 6 079 | 2 262 | 2 550 | 2 039 | | |
| 1966 I | 46 200 | 40 700 | 7 674 | 5 543 | 8 509 | 6 851 | 1 658 | 4 326 | 5 839 | 2 040 | 2 370 | 2 225 | | |
| II | 47 600 | 41 900 | 7 725 | 5 739 | 8 440 | 6 800 | 1 640 | 4 183 | 6 252 | 2 397 | 2 660 | 2 399 | | |
| III | | | 7 341 | 5 504 | 8 311 | 6 739 | 1 572 | 4 197 | 6 555 | | | 2 334 | | |
| Volumenindizes | 1960 = 100 | | | | | | | | | | | | | |
| 1953 | 62 | 64 | 51 | 39 | 63 | 62 | 68 | 71 | 73 | 84 | 79 | 44 | | |
| 1954 | 66 | 68 | 57 | 47 | 67 | 66 | 73 | 72 | 68 | 79 | 93 | 46 | | |
| 1955 | 74 | 76 | 64 | 55 | 75 | 75 | 76 | 80 | 76 | 89 | 93 | 49 | 52 | |
| 1956 | 79 | 82 | 72 | 61 | 77 | 76 | 79 | 80 | 82 | 107 | 96 | 61 | 60 | |
| 1957 | 84 | 86 | 78 | 66 | 80 | 80 | 83 | 83 | 83 | 102 | 110 | 77 | 64 | |
| 1958 | 83 | 85 | 79 | 66 | 81 | 81 | 81 | 83 | 87 | 93 | 102 | 63 | 77 | |
| 1959 | 89 | 90 | 83 | 82 | 87 | 88 | 88 | 88 | 103 | 101 | 95 | 80 | 92 | |
| 1960 | 100 | 100 | 100 | 100 | 100 | 100 | 100 | 100 | 100 | 100 | 100 | 100 | 100 | |
| 1961 | 104 | 103 | 106 | 115 | 103 | 102 | 109 | 98 | 98 | 102 | 103 | 131 | 103 | |
| 1962 | 112 | 110 | 118 | 131 | 108 | 107 | 116 | 101 | 112 | 106 | 107 | 125 | 115 | |
| 1963 | 120 | 117 | 130 | 152 | 113 | 112 | 122 | 105 | 117 | 106 | 107 | 148 | 125 | |
| 1964 | 132 | 128 | 139 | 172 | 125 | 121 | 145 | 117 | 124 | 121 | 115 | 170 | 130 | |
| 1965 | 142 | 137 | 146 | 193 | 133 | 130 | 156 | 118 | 140 | 139 | 115 | 173 | | |
| 1966 IV | 138 | 133 | 138 | 182 | 132 | 127 | 159 | 119 | 133 | 128 | 124 | 174 | | |
| 1965 I | 132 | 127 | 138 | 189 | 129 | 124 | 152 | 114 | 120 | 118 | 104 | 170 | | |
| II | 144 | 140 | 144 | 191 | 134 | 131 | 157 | 119 | 145 | 145 | 116 | 188 | | |
| III | 140 | 136 | 142 | 181 | 131 | 129 | 147 | 118 | 135 | 137 | 118 | 172 | | |
| IV | 152 | 146 | 157 | 211 | 140 | 136 | 168 | 121 | 160 | 157 | 122 | 178 | | |
| 1966 I | 149 | 144 | 154 | 206 | 139 | 135 | 163 | 125 | 154 | 142 | 118 | 194 | | |
| II | 154 | 148 | 153 | 216 | 137 | 135 | 164 | 121 | 164 | | | 208 | | |
| Einfuhr nach Warenklassen | Mio \$ | | | | | | | | | | | | | |
| Lebensmittel, Getränke, Tabak | 1964 | 26 250 | 24 110 | 5 673 | 2 138 | 6 875 | 6 069 | 806 | 4 966 | 3 981 | 719 | 1 180 | 1 387 | 1 615 |
| | 1965 | | | 6 220 | 2 627 | 6 817 | 5 962 | 855 | 4 790 | 4 011 | 692 | 1 470 | 1 470 | 1 656 |
| Brennstoffe | 1964 | 15 860 | 14 870 | 4 252 | 989 | 3 054 | 2 784 | 271 | 1 638 | 1 996 | 510 | 590 | 1 408 | 183 |
| | 1965 | | | 4 510 | 956 | 3 128 | 2 864 | 264 | 1 727 | 2 222 | 580 | | 1 626 | 199 |
| Rohstoffe | 1964 | 20 930 | 19 550 | 6 714 | 1 381 | 4 544 | 3 855 | 689 | 3 134 | 2 957 | 618 | 620 | 3 098 | 864 |
| | 1965 | | | 6 784 | 1 538 | 4 643 | 3 914 | 779 | 3 110 | 3 152 | 638 | | 3 221 | 957 |
| Bearbeitete Waren | 1964 | 87 100 | 73 900 | 9 603 | 13 196 | 15 484 | 11 751 | 3 733 | 5 631 | 9 075 | 4 884 | 6 510 | 2 035 | 4 858 |
| | 1965 | | | 10 360 | 14 728 | 17 386 | 13 176 | 4 210 | 6 306 | 11 250 | 5 819 | | 1 835 | 4 929 |
| darunter: Ausrüstungen | 1964 | 35 910 | 31 040 | 3 352 | 4 868 | 5 634 | 4 174 | 1 460 | 1 526 | 2 201 | 2 572 | 3 280 | 825 | 2 663 |
| | 1965 | | | 3 454 | 5 363 | 6 320 | 4 665 | 1 655 | 1 697 | 2 940 | 3 163 | | 711 | 2 673 |
| Zeitraum | Total | Ohne Intra-EWG | Extra-EWG | Intra-EWG | Total | Extra-EFTA | Intra-EFTA | Großbritannien | Vereinigten Staaten | Kanada | Mittel- und Südamerika | Japan | UdSSR | |
| | WELT 1) | | EWG | | EFTA | | | G | | | | G | | |

1) Ohne den Handel des Ostblocks.

| 1965 | | | 1966 | | | | | | | | | | Origine |
|-------|-------|-------|-------|-------|-------|-------|-------|-------|-------|-------|-------|-------|----------------------------------|
| O | N | D | J | F | M | A | M | J | J | A | S | O | |
| 4 322 | 4 371 | 4 687 | 4 169 | 4 157 | 4 869 | 4 384 | 4 465 | 4 590 | 4 270 | 3 994 | 4 572 | 4 701 | TOTAL GÉNÉRAL |
| 1 876 | 1 812 | 1 933 | 1 654 | 1 790 | 2 087 | 1 858 | 1 902 | 1 968 | 1 853 | 1 686 | 1 967 | 2 015 | INTRA-CEE |
| 2 446 | 2 558 | 2 754 | 2 516 | 2 367 | 2 782 | 2 525 | 2 563 | 2 622 | 2 417 | 2 308 | 2 605 | 2 687 | EXTRA-CEE |
| 1 414 | 1 479 | 1 592 | 1 438 | 1 308 | 1 568 | 1 415 | 1 433 | 1 480 | 1 351 | 1 314 | 1 440 | 1 513 | <i>dont par zones :</i> |
| 623 | 612 | 657 | 568 | 568 | 677 | 587 | 603 | 617 | 575 | 523 | 609 | 642 | Classe 1 |
| 146 | 171 | 189 | 154 | 143 | 160 | 140 | 136 | 144 | 126 | 123 | 138 | 157 | AELE |
| 534 | 574 | 619 | 581 | 480 | 587 | 557 | 556 | 564 | 507 | 542 | 555 | 579 | Autres pays europ. occident. |
| 111 | 122 | 128 | 135 | 116 | 144 | 137 | 138 | 156 | 144 | 126 | 138 | 134 | Amérique du Nord |
| | | | | | | | | | | | | | Autres pays de la classe 1 |
| 862 | 896 | 976 | 916 | 906 | 1 036 | 951 | 968 | 954 | 890 | 835 | 981 | 976 | Classe 2 |
| 171 | 173 | 182 | 170 | 166 | 207 | 192 | 205 | 217 | 194 | 174 | 184 | 177 | ACM |
| 94 | 94 | 93 | 93 | 101 | 117 | 108 | 119 | 128 | 121 | 105 | 100 | 104 | EAMA |
| 13 | 13 | 12 | 11 | 11 | 16 | 14 | 16 | 16 | 13 | 10 | 14 | 12 | DOM |
| 8 | 7 | 9 | 11 | 9 | 11 | 9 | 8 | 9 | 9 | 7 | 9 | 8 | TOM |
| 56 | 60 | 67 | 56 | 45 | 64 | 61 | 61 | 64 | 50 | 52 | 62 | 51 | Algérie |
| 90 | 106 | 128 | 109 | 102 | 118 | 113 | 120 | 111 | 94 | 95 | 111 | 106 | Pays afr. médit. n.d.a. |
| 88 | 81 | 89 | 87 | 75 | 100 | 91 | 97 | 95 | 90 | 86 | 84 | 109 | Autres pays africains |
| 214 | 204 | 217 | 224 | 200 | 238 | 227 | 249 | 228 | 217 | 226 | 247 | 249 | Amérique centrale et du Sud |
| 190 | 223 | 249 | 223 | 251 | 250 | 218 | 201 | 200 | 202 | 165 | 244 | 233 | Asie occidentale |
| 109 | 108 | 110 | 102 | 111 | 124 | 110 | 97 | 103 | 93 | 90 | 111 | 103 | Autres pays de la classe 2 |
| 166 | 180 | 181 | 158 | 150 | 174 | 155 | 158 | 183 | 171 | 154 | 180 | 193 | Classe 3 (1) |
| 148 | 162 | 166 | 140 | 126 | 151 | 132 | 138 | 162 | 153 | 128 | 158 | 173 | Europe orientale (1) |
| 18 | 17 | 15 | 18 | 24 | 23 | 22 | 20 | 21 | 17 | 26 | 22 | 20 | Autres pays de la classe 3 |
| 5 | 4 | 5 | 4 | 4 | 4 | 5 | 3 | 5 | 5 | 5 | 4 | 4 | Divers non classés |
| | | | | | | | | | | | | | Principaux pays : |
| 231 | 228 | 244 | 217 | 228 | 262 | 229 | 235 | 221 | 216 | 199 | 216 | 249 | Royaume-Uni |
| 36 | 32 | 40 | 32 | 32 | 37 | 32 | 32 | 36 | 31 | 33 | 34 | 34 | Norvège |
| 120 | 112 | 118 | 107 | 95 | 127 | 107 | 112 | 129 | 117 | 101 | 121 | 121 | Suède |
| 41 | 38 | 40 | 34 | 29 | 27 | 34 | 36 | 43 | 38 | 38 | 41 | 38 | Finlande |
| 56 | 56 | 56 | 56 | 49 | 60 | 45 | 46 | 45 | 43 | 42 | 49 | 50 | Danemark |
| 103 | 106 | 120 | 90 | 95 | 112 | 103 | 104 | 114 | 100 | 88 | 113 | 111 | Suisse |
| 65 | 67 | 62 | 55 | 60 | 67 | 58 | 63 | 61 | 59 | 52 | 64 | 63 | Autriche |
| 12 | 12 | 16 | 11 | 9 | 13 | 12 | 11 | 11 | 10 | 9 | 13 | 14 | Portugal |
| 25 | 51 | 65 | 47 | 48 | 53 | 44 | 42 | 32 | 26 | 22 | 25 | 33 | Espagne |
| 29 | 31 | 33 | 27 | 26 | 32 | 28 | 26 | 30 | 28 | 27 | 32 | 32 | Yougoslavie |
| 15 | 17 | 14 | 12 | 13 | 16 | 12 | 10 | 14 | 15 | 15 | 14 | 20 | Grèce |
| 23 | 23 | 19 | 21 | 16 | 19 | 14 | 13 | 15 | 9 | 12 | 15 | 23 | Turquie |
| 61 | 65 | 53 | 55 | 55 | 62 | 51 | 51 | 63 | 63 | 55 | 67 | 70 | U.R.S.S. |
| 20 | 24 | 28 | 22 | 18 | 19 | 20 | 19 | 22 | 23 | 18 | 19 | 26 | Pologne |
| 17 | 17 | 23 | 14 | 15 | 19 | 16 | 16 | 18 | 18 | 12 | 16 | 20 | Tchécoslovaquie |
| 17 | 18 | 19 | 14 | 10 | 15 | 12 | 15 | 18 | 16 | 14 | 18 | 19 | Hongrie |
| 14 | 19 | 19 | 14 | 15 | 17 | 17 | 18 | 18 | 20 | 14 | 19 | 21 | Roumanie |
| 23 | 26 | 38 | 31 | 27 | 34 | 38 | 42 | 31 | 16 | 18 | 18 | 20 | Maroc |
| 8 | 7 | 9 | 9 | 6 | 9 | 9 | 8 | 10 | 9 | 8 | 12 | 16 | Tunisie |
| 55 | 67 | 69 | 61 | 63 | 61 | 55 | 61 | 60 | 63 | 64 | 75 | 65 | Libye |
| 4 | 6 | 13 | 8 | 6 | 14 | 11 | 9 | 10 | 6 | 5 | 6 | 4 | Égypte |
| 7 | 6 | 6 | 5 | 13 | 15 | 14 | 14 | 12 | 13 | 11 | 8 | 11 | Sénégal |
| 19 | 19 | 20 | 20 | 22 | 28 | 22 | 22 | 21 | 17 | 14 | 16 | 17 | Côte d'Ivoire |
| 24 | 20 | 21 | 19 | 19 | 22 | 21 | 25 | 23 | 24 | 27 | 25 | 25 | Nigéria |
| 10 | 11 | 10 | 10 | 12 | 10 | 11 | 10 | 10 | 9 | 9 | 9 | 9 | Cameroun |
| 27 | 28 | 31 | 29 | 28 | 34 | 30 | 40 | 49 | 50 | 40 | 33 | 37 | Congo (Léopoldville) |
| 6 | 5 | 6 | 4 | 4 | 5 | 4 | 4 | 5 | 6 | 5 | 5 | 5 | Madagascar |
| 22 | 18 | 20 | 23 | 15 | 22 | 23 | 27 | 24 | 23 | 16 | 14 | 36 | Rhodésie et Nyassaland, Féd. des |
| 26 | 28 | 37 | 32 | 24 | 32 | 31 | 36 | 39 | 39 | 35 | 36 | 37 | Rép. d'Afrique du Sud |
| 481 | 511 | 559 | 523 | 438 | 542 | 501 | 507 | 522 | 452 | 483 | 500 | 525 | États-Unis d'Amérique |
| 53 | 63 | 60 | 57 | 42 | 45 | 49 | 48 | 42 | 54 | 58 | 55 | 54 | Canada |
| 15 | 16 | 19 | 19 | 19 | 22 | 20 | 20 | 11 | 10 | 8 | 11 | 15 | Mexique |
| 11 | 10 | 13 | 10 | 7 | 12 | 12 | 10 | 11 | 9 | 11 | 9 | 9 | Colombie |
| 16 | 18 | 12 | 15 | 14 | 19 | 16 | 21 | 18 | 19 | 16 | 21 | 14 | Venezuela |
| 17 | 15 | 14 | 18 | 18 | 20 | 18 | 20 | 15 | 17 | 19 | 20 | 21 | Pérou |
| 46 | 44 | 50 | 47 | 35 | 43 | 36 | 42 | 44 | 39 | 44 | 52 | 49 | Brésil |
| 19 | 13 | 16 | 10 | 13 | 18 | 16 | 23 | 24 | 22 | 27 | 26 | 30 | Chili |
| 54 | 52 | 49 | 70 | 54 | 54 | 58 | 61 | 59 | 56 | 60 | 67 | 76 | Argentine |
| 25 | 40 | 46 | 41 | 49 | 47 | 25 | 20 | 27 | 26 | 21 | 44 | 38 | Irak |
| 45 | 54 | 57 | 50 | 46 | 45 | 42 | 41 | 39 | 33 | 31 | 45 | 36 | Iran |
| 8 | 8 | 7 | 9 | 13 | 16 | 14 | 12 | 13 | 8 | 7 | 8 | 10 | Israël |
| 8 | 7 | 12 | 12 | 13 | 14 | 10 | 11 | 7 | 9 | 7 | 5 | 8 | Pakistan |
| 14 | 11 | 14 | 13 | 12 | 15 | 14 | 11 | 14 | 12 | 10 | 17 | 14 | Union Indienne, Sikkim |
| 14 | 16 | 13 | 15 | 12 | 17 | 15 | 15 | 19 | 15 | 15 | 18 | 15 | Malaysia |
| 18 | 16 | 14 | 17 | 23 | 22 | 21 | 20 | 20 | 17 | 25 | 22 | 20 | Chine continentale, Tibet |
| 39 | 48 | 39 | 38 | 38 | 49 | 46 | 43 | 51 | 39 | 43 | 49 | 50 | Japon |
| 12 | 11 | 10 | 12 | 14 | 15 | 13 | 11 | 12 | 12 | 15 | 17 | 15 | Hong-Kong |
| 35 | 36 | 41 | 48 | 38 | 45 | 41 | 44 | 42 | 46 | 35 | 42 | 36 | Australie |
| 11 | 11 | 12 | 17 | 16 | 18 | 20 | 15 | 23 | 19 | 12 | 11 | 11 | Nouvelle-Zélande |
| 30 | 34 | 44 | 21 | 24 | 28 | 26 | 27 | 29 | 24 | 23 | 27 | 28 | Commerce inter-zones (1) |

(1) Le commerce de l'Allemagne (RF) avec la zone monétaire du DM-Est figurant au bas du tableau, est exclu dans toutes les autres données de cette publication relatives au commerce de l'Allemagne (RF) et de la CEE, même celles du présent tableau.

| 1965 | | | 1966 | | | | | | | | | | Destination |
|-------|-------|-------|-------|-------|-------|-------|-------|-------|-------|-------|-------|-------|-----------------------------------|
| O | N | D | J | F | M | A | M | J | J | A | S | O | |
| 4 279 | 4 233 | 4 621 | 3 840 | 3 959 | 4 691 | 4 248 | 4 418 | 4 536 | 4 443 | 3 829 | 4 487 | 4 685 | TOTAL GÉNÉRAL |
| 2 383 | 2 367 | 2 649 | 2 153 | 2 179 | 2 567 | 2 372 | 2 451 | 2 502 | 2 506 | 2 226 | 2 460 | 2 626 | EXTRA-CEE |
| 1 566 | 1 518 | 1 685 | 1 375 | 1 429 | 1 679 | 1 566 | 1 625 | 1 628 | 1 630 | 1 422 | 1 642 | 1 722 | <i>dont par zones:</i> |
| 852 | 818 | 924 | 742 | 767 | 900 | 809 | 857 | 855 | 833 | 730 | 859 | 864 | Classe 1 |
| 242 | 254 | 290 | 241 | 250 | 289 | 266 | 283 | 268 | 256 | 228 | 235 | 275 | AELE |
| 376 | 352 | 363 | 301 | 320 | 377 | 364 | 379 | 394 | 419 | 359 | 445 | 465 | Autres pays europ. occident. |
| 96 | 95 | 107 | 92 | 92 | 112 | 127 | 106 | 110 | 122 | 106 | 104 | 117 | Amérique du Nord |
| | | | | | | | | | | | | | Autres pays de la classe 1 |
| 652 | 681 | 732 | 615 | 592 | 678 | 622 | 634 | 668 | 679 | 606 | 638 | 718 | Classe 2 |
| 163 | 161 | 173 | 134 | 138 | 146 | 131 | 130 | 138 | 152 | 117 | 123 | 153 | AOM |
| 75 | 76 | 86 | 65 | 67 | 74 | 65 | 67 | 68 | 77 | 62 | 63 | 76 | EAMA |
| 17 | 18 | 18 | 15 | 18 | 20 | 17 | 17 | 22 | 19 | 16 | 15 | 20 | DOM |
| 12 | 13 | 13 | 10 | 10 | 10 | 11 | 12 | 11 | 16 | 10 | 11 | 14 | TOM |
| 59 | 54 | 57 | 44 | 43 | 42 | 38 | 35 | 36 | 39 | 29 | 34 | 43 | Algérie |
| 67 | 70 | 82 | 60 | 66 | 71 | 59 | 59 | 72 | 62 | 55 | 60 | 69 | Pays afr. médit. n.d.a. |
| 64 | 63 | 74 | 62 | 53 | 66 | 58 | 58 | 60 | 66 | 62 | 62 | 68 | Autres pays africains |
| 141 | 156 | 151 | 141 | 130 | 154 | 156 | 157 | 166 | 170 | 165 | 164 | 175 | Amérique centrale et du Sud |
| 95 | 105 | 114 | 96 | 106 | 117 | 99 | 98 | 102 | 104 | 88 | 103 | 107 | Asie occidentale |
| 122 | 125 | 138 | 123 | 99 | 123 | 119 | 131 | 130 | 126 | 119 | 128 | 146 | Autres pays de la classe 2 |
| 138 | 143 | 198 | 135 | 133 | 184 | 158 | 166 | 177 | 171 | 169 | 151 | 162 | Classe 3 (1) |
| 112 | 115 | 168 | 112 | 113 | 151 | 138 | 137 | 151 | 139 | 134 | 127 | 134 | Europe orientale (1) |
| 26 | 27 | 30 | 23 | 20 | 33 | 20 | 28 | 26 | 31 | 35 | 25 | 28 | Autres pays de la classe 3 |
| 26 | 26 | 34 | 28 | 24 | 26 | 26 | 27 | 29 | 26 | 29 | 29 | 25 | Divers non classés |
| | | | | | | | | | | | | | Principaux pays : |
| 212 | 207 | 244 | 196 | 201 | 239 | 211 | 225 | 212 | 232 | 188 | 206 | 190 | Royaume-Uni |
| 61 | 46 | 51 | 55 | 43 | 52 | 45 | 55 | 66 | 41 | 44 | 51 | 63 | Norvège |
| 141 | 134 | 154 | 118 | 122 | 142 | 132 | 128 | 125 | 114 | 105 | 139 | 138 | Suède |
| 38 | 40 | 40 | 35 | 35 | 43 | 42 | 40 | 41 | 36 | 32 | 36 | 43 | Finlande |
| 79 | 74 | 90 | 71 | 76 | 85 | 81 | 75 | 79 | 78 | 69 | 85 | 93 | Danemark |
| 209 | 205 | 218 | 175 | 190 | 222 | 195 | 209 | 214 | 213 | 190 | 221 | 220 | Suisse |
| 120 | 124 | 136 | 99 | 106 | 128 | 114 | 129 | 121 | 122 | 106 | 129 | 132 | Autriche |
| 29 | 28 | 32 | 27 | 29 | 33 | 31 | 34 | 38 | 33 | 27 | 27 | 28 | Portugal |
| 101 | 101 | 124 | 106 | 113 | 121 | 109 | 118 | 105 | 99 | 79 | 90 | 98 | Espagne |
| 29 | 31 | 35 | 27 | 29 | 35 | 35 | 39 | 38 | 39 | 33 | 37 | 44 | Yougoslavie |
| 38 | 46 | 48 | 34 | 41 | 49 | 44 | 45 | 44 | 42 | 43 | 37 | 43 | Grèce |
| 16 | 17 | 25 | 27 | 18 | 21 | 18 | 23 | 24 | 23 | 25 | 16 | 26 | Turquie |
| 26 | 24 | 48 | 24 | 17 | 30 | 32 | 24 | 39 | 29 | 33 | 21 | 25 | U.R.S.S. |
| 18 | 20 | 30 | 18 | 18 | 23 | 24 | 19 | 20 | 20 | 18 | 19 | 25 | Pologne |
| 19 | 22 | 22 | 15 | 19 | 23 | 17 | 23 | 26 | 23 | 27 | 27 | 22 | Tchécoslovaquie |
| 13 | 14 | 16 | 15 | 16 | 18 | 15 | 19 | 13 | 16 | 11 | 12 | 12 | Hongrie |
| 13 | 14 | 17 | 12 | 14 | 22 | 19 | 19 | 20 | 23 | 20 | 20 | 23 | Roumanie |
| 20 | 23 | 31 | 17 | 18 | 20 | 18 | 19 | 24 | 21 | 19 | 19 | 26 | Maroc |
| 9 | 10 | 12 | 9 | 12 | 15 | 11 | 12 | 12 | 12 | 9 | 9 | 9 | Tunisie |
| 15 | 15 | 17 | 14 | 14 | 17 | 12 | 15 | 18 | 15 | 14 | 18 | 18 | Libye |
| 22 | 23 | 23 | 20 | 21 | 20 | 18 | 12 | 19 | 14 | 13 | 15 | 16 | Egypte |
| 10 | 12 | 14 | 9 | 10 | 12 | 9 | 10 | 9 | 14 | 7 | 9 | 10 | Sénégal |
| 13 | 14 | 16 | 12 | 14 | 14 | 12 | 12 | 12 | 14 | 11 | 12 | 14 | Côte d'Ivoire |
| 15 | 15 | 17 | 15 | 13 | 15 | 10 | 12 | 12 | 13 | 11 | 12 | 14 | Nigéria |
| 9 | 9 | 9 | 8 | 8 | 8 | 7 | 7 | 8 | 9 | 7 | 8 | 9 | Cameroun |
| 11 | 10 | 12 | 12 | 10 | 11 | 10 | 10 | 10 | 9 | 11 | 10 | 11 | Congo (Léopoldville) |
| 8 | 8 | 8 | 6 | 7 | 7 | 7 | 7 | 9 | 8 | 6 | 6 | 9 | Madagascar |
| 5 | 4 | 3 | 4 | 3 | 5 | 4 | 6 | 4 | 7 | 6 | 5 | 6 | Rhodésies et Nyassaland, Féd. des |
| 37 | 36 | 37 | 35 | 36 | 43 | 34 | 39 | 40 | 50 | 38 | 40 | 46 | Rép. d'Afrique du Sud |
| 317 | 305 | 329 | 271 | 289 | 336 | 318 | 334 | 352 | 370 | 311 | 390 | 409 | États-Unis d'Amérique |
| 59 | 47 | 35 | 30 | 31 | 41 | 46 | 45 | 41 | 48 | 47 | 55 | 56 | Canada |
| 17 | 24 | 19 | 18 | 18 | 22 | 26 | 20 | 22 | 25 | 20 | 21 | 20 | Mexique |
| 7 | 7 | 7 | 7 | 8 | 9 | 9 | 9 | 10 | 9 | 11 | 11 | 10 | Colombie |
| 21 | 26 | 22 | 19 | 19 | 21 | 20 | 23 | 25 | 23 | 20 | 20 | 23 | Venezuela |
| 16 | 15 | 14 | 13 | 12 | 14 | 13 | 14 | 13 | 16 | 12 | 13 | 13 | Pérou |
| 15 | 16 | 20 | 17 | 15 | 23 | 20 | 20 | 24 | 23 | 22 | 23 | 24 | Brésil |
| 9 | 10 | 11 | 9 | 9 | 9 | 10 | 11 | 11 | 12 | 11 | 12 | 11 | Chili |
| 24 | 25 | 22 | 23 | 19 | 22 | 20 | 25 | 22 | 24 | 22 | 25 | 25 | Argentine |
| 8 | 7 | 10 | 9 | 9 | 11 | 9 | 10 | 9 | 9 | 9 | 12 | 10 | Irak |
| 24 | 27 | 29 | 25 | 32 | 35 | 23 | 25 | 27 | 28 | 23 | 28 | 29 | Iran |
| 16 | 15 | 19 | 19 | 16 | 21 | 15 | 15 | 16 | 15 | 13 | 15 | 13 | Israël |
| 14 | 13 | 14 | 14 | 12 | 12 | 11 | 17 | 15 | 14 | 12 | 15 | 17 | Pakistan |
| 37 | 38 | 45 | 36 | 22 | 28 | 33 | 34 | 33 | 38 | 37 | 35 | 42 | Union Indienne, Sikkim |
| 13 | 12 | 14 | 12 | 12 | 13 | 13 | 14 | 14 | 12 | 12 | 12 | 16 | Malaysia |
| 25 | 27 | 29 | 23 | 18 | 31 | 19 | 26 | 26 | 29 | 34 | 23 | 27 | Chine continentale, Tibet |
| 27 | 27 | 35 | 26 | 29 | 35 | 29 | 32 | 25 | 34 | 33 | 36 | 38 | Japon |
| 11 | 11 | 11 | 9 | 9 | 15 | 11 | 13 | 14 | 13 | 12 | 14 | 13 | Hong-Kong |
| 28 | 27 | 30 | 27 | 23 | 30 | 59 | 29 | 31 | 33 | 30 | 23 | 27 | Australie |
| 5 | 6 | 5 | 4 | 4 | 4 | 6 | 6 | 4 | 5 | 6 | 5 | 7 | Nouvelle-Zélande |
| 27 | 29 | 34 | 20 | 32 | 43 | 40 | 27 | 36 | 36 | 32 | 30 | 37 | Commerce inter-zones (1) |

(1) Le commerce de l'Allemagne (RF) avec la zone monétaire du DM-Est figurant au bas du tableau, est exclu dans toutes les autres données de cette publication relatives au commerce de l'Allemagne (RF) et de la CEE, même celles du présent tableau.

TAB. 2
BALANCE COMMERCIALE
+ = excédent d'exportations

MIO \$

2

| 1965 | | | 1966 | | | | | | | | | | | |
|--|-------|-------|-------|-------|-------|-------|-------|-------|-------|-------|-------|-------|------|------------------|
| O | N | D | J | F | M | A | M | J | J | A | S | O | | |
| — 63 | — 191 | — 105 | — 363 | — 188 | — 215 | — 153 | — 112 | — 120 | + | 89 | — 82 | — 145 | — 61 | EXTRA-CEE |
| <p><i>dont par zones :</i></p> <p>Classe 1 AELE Autres pays europ. occident. Amérique du Nord Autres pays de la classe 1</p> <p>Classe 2 AOM EAMA DOM TOM Algérie Pays afr. médit. n.d.a. Autres pays africains Amérique centrale et du Sud Asie occidentale Autres pays de la classe 2</p> <p>Classe 3 (1) Europe orientale (1) Autres pays de la classe 3</p> <p>Divers non classés</p> <p>Principaux pays :</p> <p>Royaume-Uni Norvège Suède Finlande Danemark Suisse Autriche Portugal Espagne Yougoslavie Grèce Turquie U.R.S.S. Pologne Tchécoslovaquie Hongrie Roumanie</p> <p>Maroc Tunisie Libye Égypte Sénégal Côte d'Ivoire Nigéria Cameroun Congo (Léopoldville) Madagascar Rhodésies et Nyassaland, Féd. des Rép. d'Afrique du Sud</p> <p>États-Unis d'Amérique Canada Mexique Colombie Venezuela Pérou Brésil Chili Argentine</p> <p>Irak Iran Israël Pakistan Union Indienne, Sikkim Malaysia Chine continentale, Tibet Japon Hong-Kong</p> <p>Australie Nouvelle-Zélande</p> <p>Commerce inter-zones (1)</p> | | | | | | | | | | | | | | |
| — 210 | — 215 | — 244 | — 301 | — 314 | — 358 | — 329 | — 334 | — 286 | — 211 | — 229 | — 343 | — 258 | | |
| — 8 | — 12 | — 9 | — 36 | — 28 | — 61 | — 61 | — 75 | — 79 | — 42 | — 57 | — 61 | — 24 | | |
| — 19 | — 18 | — 7 | — 28 | — 34 | — 43 | — 43 | — 52 | — 60 | — 44 | — 43 | — 37 | — 28 | | |
| + | + | + | + | + | + | + | + | + | + | + | + | + | | |
| — 23 | — 36 | — 46 | — 49 | — 36 | — 47 | — 54 | — 61 | — 39 | — 32 | — 40 | — 51 | — 37 | | |
| — 24 | — 18 | — 15 | — 25 | — 22 | — 34 | — 33 | — 39 | — 35 | — 24 | — 24 | — 22 | — 41 | | |
| — 73 | — 48 | — 66 | — 83 | — 70 | — 84 | — 71 | — 92 | — 62 | — 47 | — 61 | — 83 | — 74 | | |
| — 95 | — 118 | — 135 | — 127 | — 145 | — 133 | — 119 | — 103 | — 98 | — 98 | — 77 | — 141 | — 126 | | |
| + | + | + | + | — | — | + | + | + | + | + | + | + | | |
| — 28 | — 37 | — 17 | — 23 | — 17 | — 10 | + | + | — | — | — | — | — | | |
| — 36 | — 47 | — 2 | — 28 | — 13 | — 0 | + | — | — | — | — | — | — | | |
| + | + | + | + | — | + | — | — | — | — | — | — | — | | |
| + | + | + | + | + | + | + | + | + | + | + | + | + | | |
| — 19 | — 21 | — 0 | — 21 | — 27 | — 23 | — 18 | — 10 | — 9 | + | 16 | — 11 | — 10 | — 59 | |
| + | + | + | + | + | + | + | + | + | + | + | + | + | + | |
| — 3 | — 2 | — 0 | — 1 | — 1 | — 1 | — 1 | — 1 | — 2 | — 2 | — 2 | — 6 | — 5 | — 5 | |
| — 23 | — 18 | — 34 | — 15 | — 27 | — 25 | — 36 | — 29 | — 34 | — 35 | — 27 | — 36 | — 43 | | |
| + | + | + | + | + | + | + | + | + | + | + | + | + | + | |
| — 106 | — 99 | — 98 | — 85 | — 95 | — 110 | — 92 | — 105 | — 100 | — 113 | — 102 | — 108 | — 109 | | |
| + | + | + | + | + | + | + | + | + | + | + | + | + | + | |
| — 7 | — 17 | — 16 | — 16 | — 20 | — 20 | — 19 | — 23 | — 27 | — 23 | — 18 | — 14 | — 14 | | |
| + | + | + | + | + | + | + | + | + | + | + | + | + | + | |
| — 0 | — 0 | — 2 | — 0 | — 3 | — 3 | — 7 | — 13 | — 8 | — 11 | — 6 | — 5 | — 12 | | |
| + | + | + | + | + | + | + | + | + | + | + | + | + | + | |
| — 7 | — 6 | — 5 | — 6 | — 2 | — 2 | — 4 | — 10 | — 9 | — 14 | — 13 | — 1 | — 1 | | |
| — 35 | — 41 | — 5 | — 31 | — 38 | — 32 | — 19 | — 27 | — 24 | — 34 | — 22 | — 46 | — 45 | | |
| — 2 | — 4 | — 2 | — 4 | — 0 | — 4 | — 4 | — 0 | — 2 | — 3 | — 0 | — 0 | — 1 | | |
| — 2 | — 5 | — 1 | — 1 | — 4 | — 4 | — 1 | — 7 | — 8 | — 5 | — 15 | — 11 | — 2 | | |
| — 4 | — 4 | — 3 | — 1 | — 6 | — 3 | — 3 | — 4 | — 5 | — 0 | — 3 | — 6 | — 7 | | |
| — 1 | — 5 | — 2 | — 2 | — 1 | — 5 | — 2 | — 1 | — 2 | — 3 | — 6 | — 1 | — 2 | | |
| — 3 | — 3 | — 7 | — 14 | — 9 | — 14 | — 20 | — 23 | — 7 | — 5 | — 1 | — 1 | — 6 | | |
| + | + | + | + | + | + | + | + | + | + | + | + | + | + | |
| — 40 | — 52 | — 52 | — 47 | — 49 | — 44 | — 43 | — 46 | — 42 | — 48 | — 50 | — 57 | — 47 | | |
| + | + | + | + | + | + | + | + | + | + | + | + | + | + | |
| — 6 | — 5 | — 4 | — 8 | — 8 | — 14 | — 10 | — 10 | — 9 | — 3 | — 3 | — 4 | — 3 | | |
| — 9 | — 5 | — 4 | — 4 | — 6 | — 7 | — 11 | — 13 | — 11 | — 11 | — 16 | — 13 | — 11 | | |
| — 1 | — 2 | — 1 | — 2 | — 4 | — 2 | — 4 | — 3 | — 2 | — 0 | — 2 | — 1 | — 0 | | |
| — 16 | — 18 | — 19 | — 17 | — 18 | — 23 | — 20 | — 30 | — 39 | — 41 | — 29 | — 23 | — 26 | | |
| + | + | + | + | + | + | + | + | + | + | + | + | + | | |
| — 17 | — 14 | — 17 | — 19 | — 12 | — 17 | — 19 | — 21 | — 20 | — 16 | — 10 | — 9 | — 30 | | |
| + | + | + | + | + | + | + | + | + | + | + | + | + | | |
| — 164 | — 206 | — 230 | — 252 | — 149 | — 206 | — 183 | — 173 | — 170 | — 82 | — 172 | — 110 | — 116 | | |
| + | + | + | + | + | + | + | + | + | + | + | + | + | | |
| — 4 | — 8 | — 0 | — 1 | — 1 | — 0 | — 3 | — 1 | — 11 | — 15 | — 12 | — 10 | — 5 | | |
| + | + | + | + | + | + | + | + | + | + | + | + | + | | |
| — 31 | — 28 | — 30 | — 30 | — 20 | — 20 | — 16 | — 22 | — 20 | — 16 | — 22 | — 29 | — 25 | | |
| — 10 | — 3 | — 5 | — 1 | — 4 | — 9 | — 6 | — 12 | — 13 | — 10 | — 16 | — 14 | — 19 | | |
| — 30 | — 27 | — 27 | — 47 | — 35 | — 32 | — 38 | — 36 | — 37 | — 32 | — 38 | — 42 | — 51 | | |
| — 17 | — 33 | — 36 | — 32 | — 40 | — 36 | — 16 | — 10 | — 18 | — 17 | — 12 | — 32 | — 28 | | |
| — 8 | — 27 | — 28 | — 25 | — 14 | — 10 | — 19 | — 16 | — 12 | — 5 | — 8 | — 17 | — 7 | | |
| + | + | + | + | + | + | + | + | + | + | + | + | + | | |
| — 23 | — 27 | — 31 | — 23 | — 10 | — 13 | — 19 | — 23 | — 19 | — 26 | — 27 | — 18 | — 28 | | |
| — 1 | — 4 | — 1 | — 3 | — 0 | — 4 | — 2 | — 1 | — 5 | — 3 | — 3 | — 6 | — 1 | | |
| — 12 | — 21 | — 4 | — 12 | — 9 | — 14 | — 17 | — 11 | — 16 | — 5 | — 10 | — 13 | — 12 | | |
| — 7 | — 9 | — 11 | — 21 | — 15 | — 15 | — 18 | — 15 | — 11 | — 13 | — 5 | — 19 | — 9 | | |
| — 6 | — 5 | — 7 | — 13 | — 12 | — 14 | — 14 | — 9 | — 19 | — 14 | — 6 | — 6 | — 4 | | |
| — 3 | — 5 | — 10 | — 1 | — 8 | — 15 | — 14 | — 0 | — 7 | — 12 | — 9 | — 3 | — 9 | | |

(1) Le commerce de l'Allemagne (RF) avec la zone monétaire du DM-Est, figurant au bas du tableau, est exclu dans toutes les autres données de cette publication relatives au commerce de l'Allemagne (RF) et de la CEE, même celles du présent tableau.

TAB. 3

RÉSUMÉ DU COMMERCE
de la CEE par catégories de produits

MIO \$

export

3

| 1965 | | | | | 1966 | | | | | | | | Dénomination des produits | Classe, section, division- CST 1) |
|-------|-------|-------|-------|-------|-------|-------|-------|-------|-------|-------|-------|-------|---|---|
| A | S | O | N | D | J | F | M | A | M | J | J | A | | |
| 2 001 | 2 291 | 2 383 | 2 369 | 2 652 | 2 150 | 2 179 | 2 567 | 2 374 | 2 451 | 2 485 | 2 506 | 2 226 | EXPORTATIONS EXTRA-CEE TOTAL | 0 — 9 |
| 165 | 211 | 222 | 217 | 215 | 168 | 171 | 195 | 174 | 190 | 195 | 174 | 174 | PRODUITS ALIMENTAIRES, BOISSONS, TABACS | 0 + 1 |
| 139 | 172 | 182 | 187 | 187 | 145 | 146 | 165 | 145 | 156 | 163 | 143 | 145 | Produits alimentaires | 0 |
| 1 | 2 | 3 | 4 | 4 | 2 | 2 | 1 | 2 | 1 | 1 | 2 | 1 | Animaux vivants | 00 |
| 12 | 14 | 14 | 16 | 17 | 14 | 13 | 15 | 16 | 14 | 17 | 14 | 12 | Viandes et préparations de viandes | 01 |
| 31 | 30 | 33 | 35 | 31 | 25 | 26 | 31 | 27 | 29 | 29 | 30 | 30 | Produits laitiers, œufs | 02 |
| 3 | 4 | 4 | 4 | 4 | 4 | 4 | 5 | 4 | 4 | 4 | 3 | 4 | Poissons et préparations de poissons | 03 |
| 29 | 46 | 53 | 51 | 54 | 41 | 45 | 47 | 40 | 39 | 50 | 37 | 35 | Céréales et produits à base de céréales | 04 |
| 36 | 40 | 44 | 46 | 44 | 33 | 32 | 37 | 29 | 39 | 33 | 32 | 35 | Fruits et légumes | 05 |
| 10 | 15 | 10 | 10 | 13 | 8 | 7 | 7 | 8 | 9 | 8 | 7 | 8 | Sucres et préparations à base de sucre | 06 |
| 6 | 9 | 9 | 9 | 7 | 7 | 6 | 7 | 7 | 7 | 7 | 6 | 6 | Café, thé, cacao, épices et produits dérivés | 07 |
| 5 | 5 | 4 | 5 | 6 | 6 | 5 | 7 | 6 | 6 | 5 | 4 | 5 | Aliments pour animaux, frais; déchets alimentaires | 08 |
| 6 | 8 | 7 | 7 | 8 | 6 | 7 | 8 | 6 | 9 | 9 | 8 | 9 | Préparations alimentaires diverses | 09 |
| 26 | 39 | 40 | 31 | 28 | 22 | 25 | 30 | 28 | 34 | 32 | 31 | 29 | Boissons et tabacs | 1 |
| 23 | 36 | 37 | 27 | 24 | 19 | 23 | 27 | 25 | 30 | 27 | 27 | 26 | Boissons | 11 |
| 3 | 4 | 4 | 4 | 4 | 3 | 2 | 3 | 3 | 3 | 4 | 4 | 3 | Tabacs bruts et manufacturés | 12 |
| 99 | 97 | 95 | 97 | 121 | 94 | 85 | 88 | 83 | 88 | 103 | 102 | 99 | PRODUITS ÉNERGÉTIQUES | 3 |
| 11 | 12 | 11 | 12 | 12 | 9 | 7 | 7 | 6 | 7 | 10 | 10 | 10 | Charbon, coques et agglomérés | 32 |
| 82 | 81 | 80 | 82 | 105 | 82 | 75 | 78 | 76 | 79 | 91 | 90 | 86 | Pétroles et dérivés | 33 |
| 2 | 2 | 2 | 2 | 3 | 3 | 3 | 3 | 2 | 1 | 2 | 1 | 2 | Gaz naturels et gaz d'usine | 34 |
| 4 | 3 | 2 | 1 | 1 | 1 | 1 | 1 | 1 | 1 | 1 | 1 | 0 | Énergie électrique | 35 |
| 74 | 106 | 89 | 85 | 96 | 86 | 80 | 99 | 90 | 85 | 90 | 77 | 76 | MATIÈRES PREMIÈRES | 2 + 4 |
| 67 | 97 | 81 | 77 | 88 | 77 | 72 | 90 | 82 | 76 | 81 | 70 | 69 | Matières premières autres que les combus. minéraux | 2 |
| 4 | 5 | 4 | 5 | 5 | 7 | 5 | 6 | 7 | 6 | 6 | 5 | 4 | Peaux et pelleteries brutes | 21 |
| 1 | 1 | 1 | 2 | 1 | 1 | 2 | 2 | 1 | 1 | 1 | 1 | 1 | Graines, noix, amandes oléagineuses et farines | 22 |
| 5 | 6 | 7 | 6 | 7 | 7 | 6 | 6 | 6 | 7 | 8 | 7 | 6 | Caoutchouc brut, naturel, synthétique et régénéré | 23 |
| 3 | 4 | 5 | 5 | 4 | 3 | 4 | 5 | 4 | 4 | 5 | 5 | 4 | Bois et liège | 24 |
| 1 | 2 | 2 | 1 | 2 | 1 | 1 | 1 | 1 | 1 | 1 | 1 | 1 | Pâtes à papier et déchets de papier | 25 |
| 27 | 30 | 28 | 28 | 33 | 30 | 27 | 31 | 32 | 30 | 28 | 28 | 23 | Fibres textiles et déchets d'articles textiles | 26 |
| 9 | 13 | 13 | 10 | 14 | 9 | 9 | 16 | 13 | 12 | 16 | 11 | 12 | Produits minéraux non métallifères, n.d.a. | 27 |
| 3 | 4 | 3 | 4 | 4 | 3 | 3 | 4 | 4 | 5 | 7 | 5 | 6 | Minerais et déchets de métaux | 28 |
| 13 | 33 | 18 | 16 | 17 | 15 | 14 | 17 | 14 | 9 | 8 | 7 | 11 | Matières brutes animales ou végétales n.d.a. | 29 |
| 7 | 9 | 8 | 8 | 8 | 9 | 8 | 10 | 8 | 8 | 9 | 7 | 7 | Corps gras, graisses et huiles animales ou végétales | 4 |
| 1 | 1 | 1 | 1 | 1 | 1 | 1 | 1 | 1 | 1 | 1 | 1 | 1 | Corps gras, graisses et huiles d'origine animale | 41 |
| 5 | 6 | 5 | 5 | 5 | 5 | 5 | 6 | 5 | 5 | 5 | 4 | 4 | Huiles d'origine végétale | 42 |
| 2 | 2 | 2 | 2 | 2 | 3 | 2 | 3 | 2 | 3 | 3 | 2 | 2 | Huiles et graisses élaborées : cire animale ou végétale | 43 |
| 685 | 795 | 854 | 878 | 1 028 | 811 | 824 | 960 | 928 | 977 | 929 | 997 | 798 | MACHINES ET MATÉRIEL DE TRANSPORT | 7 |
| 335 | 348 | 387 | 401 | 478 | 383 | 377 | 437 | 420 | 445 | 422 | 475 | 397 | Machines non électriques | 71 |
| 140 | 159 | 173 | 174 | 185 | 157 | 155 | 186 | 173 | 177 | 173 | 183 | 154 | Machines et appareils électriques | 72 |
| 210 | 289 | 294 | 303 | 364 | 271 | 292 | 337 | 334 | 355 | 334 | 338 | 247 | Matériel de transport | 73 |
| 959 | 1 048 | 1 095 | 1 066 | 1 146 | 964 | 968 | 1 190 | 1 068 | 1 077 | 1 133 | 1 129 | 1 051 | AUTRES PRODUITS INDUSTRIELS | 5, 6, 8 |
| 250 | 259 | 260 | 267 | 281 | 264 | 263 | 314 | 280 | 287 | 311 | 295 | 282 | Produits chimiques | 5 |
| 75 | 81 | 81 | 85 | 88 | 82 | 80 | 96 | 81 | 91 | 97 | 93 | 90 | Éléments et composés chimiques | 51 |
| 1 | 1 | 1 | 1 | 1 | 1 | 1 | 1 | 1 | 1 | 1 | 1 | 1 | Goudrons minéraux, dérivés chimiques bruts de combust. | 52 |
| 22 | 22 | 22 | 23 | 25 | 22 | 21 | 27 | 27 | 25 | 25 | 26 | 26 | Matières colorantes et produits tannants | 53 |
| 32 | 33 | 36 | 36 | 40 | 36 | 34 | 40 | 37 | 37 | 41 | 42 | 35 | Produits médicaux et pharmaceutiques | 54 |
| 17 | 17 | 18 | 17 | 18 | 16 | 17 | 21 | 18 | 18 | 20 | 20 | 17 | Produits aromatiques, produits de toilette et d'entretien | 55 |
| 34 | 32 | 27 | 33 | 32 | 32 | 31 | 37 | 35 | 27 | 36 | 29 | 33 | Engrais manufacturés | 56 |
| 2 | 2 | 2 | 3 | 3 | 2 | 2 | 2 | 2 | 2 | 3 | 3 | 1 | Explosifs | 57 |
| 39 | 43 | 43 | 42 | 46 | 40 | 42 | 50 | 42 | 50 | 51 | 48 | 47 | Matières plastiques, cellulose régénérée, résines artif. | 58 |
| 27 | 29 | 30 | 27 | 30 | 32 | 35 | 39 | 38 | 37 | 37 | 33 | 31 | Produits chimiques n.d.a. | 59 |
| 522 | 567 | 599 | 577 | 636 | 521 | 530 | 635 | 586 | 576 | 599 | 586 | 557 | Articles manufacturés classés par matières | 6 |
| 8 | 11 | 12 | 12 | 12 | 11 | 12 | 15 | 15 | 14 | 14 | 14 | 9 | Cuirs et peaux tannés et articles, pelleteries apprêtées | 61 |
| 20 | 19 | 23 | 22 | 24 | 20 | 21 | 24 | 27 | 24 | 26 | 25 | 20 | Articles en caoutchouc n.d.a. | 62 |
| 7 | 9 | 9 | 10 | 9 | 8 | 9 | 10 | 8 | 9 | 9 | 9 | 7 | Articles en bois et liège, sauf les meubles | 63 |
| 16 | 19 | 20 | 20 | 22 | 18 | 17 | 22 | 19 | 21 | 21 | 22 | 18 | Papier, carton et articles en papier ou carton | 64 |
| 104 | 121 | 134 | 129 | 138 | 116 | 121 | 142 | 124 | 132 | 130 | 133 | 110 | Fils, tissus, articles confectionnés en textiles, etc... | 65 |
| 52 | 71 | 64 | 67 | 76 | 54 | 56 | 85 | 63 | 65 | 81 | 61 | 67 | Articles en matières minérales sauf en métaux, n.d.a. | 66 |
| 197 | 195 | 203 | 181 | 213 | 169 | 170 | 177 | 182 | 170 | 169 | 168 | 180 | Fonte, fer et acier | 67 |
| 52 | 51 | 54 | 58 | 60 | 56 | 54 | 74 | 69 | 63 | 68 | 70 | 76 | Métaux non ferreux | 68 |
| 65 | 73 | 80 | 77 | 82 | 70 | 70 | 86 | 79 | 79 | 81 | 83 | 70 | Articles manufacturés en métal | 69 |
| 187 | 222 | 235 | 222 | 229 | 180 | 192 | 240 | 202 | 214 | 222 | 248 | 211 | Articles manufacturés divers | 8 |
| 6 | 7 | 7 | 7 | 8 | 7 | 6 | 9 | 7 | 7 | 8 | 9 | 7 | App. sanitaires, art. hygiène, chauffage, éclairage | 81 |
| 6 | 7 | 8 | 8 | 9 | 7 | 8 | 10 | 9 | 9 | 9 | 9 | 7 | Meubles | 82 |
| 4 | 4 | 5 | 5 | 4 | 3 | 4 | 5 | 4 | 4 | 5 | 6 | 4 | Articles de voyage, sacs à main et similaires | 83 |
| 43 | 51 | 53 | 46 | 42 | 32 | 39 | 48 | 38 | 39 | 43 | 53 | 48 | Vêtements | 84 |
| 14 | 16 | 17 | 18 | 18 | 19 | 21 | 24 | 16 | 15 | 15 | 20 | 17 | Chaussures | 85 |
| 46 | 54 | 59 | 55 | 61 | 50 | 50 | 60 | 54 | 58 | 59 | 63 | 53 | App. scientifiques, photocopie, optique, horlogerie | 86 |
| 67 | 82 | 86 | 83 | 87 | 63 | 64 | 85 | 74 | 81 | 82 | 89 | 75 | Articles manufacturés, n.d.a. | 89 |
| 19 | 33 | 29 | 26 | 46 | 28 | 33 | 35 | 31 | 34 | 36 | 27 | 28 | PRODUITS ET TRANSACTIONS NON CLASSÉS AILLEURS | 9 |

1) Les totaux par divisions ne comprennent pas les données confidentielles.

A = Nicht saisonbereinigte Angaben
B = Saisonbereinigte Angaben

A = Chiffres non corrigés des variations saisonnières
B = Chiffres corrigés des variations saisonnières

| Zeitraum Période | EWG — CEE | | | | France | | Belg.-Lux. | | Nederland | | Deutschland (BR) (1) | | Italia | | |
|---------------------|-----------|-----|-------|-----|--------|-----|------------|-----|-----------|-----|----------------------------|-----|--------|-----|-----|
| | Intra | | Extra | | A | B | A | B | A | B | A | B | A | B | |
| Import | | | | | | | | | | | | | | | |
| 1958 — 100 | 1959 | 124 | | 105 | | 99 | | 112 | | 112 | | 120 | | 112 | |
| | 1960 | 152 | | 127 | | 117 | | 129 | | 128 | | 143 | | 159 | |
| | 1961 | 174 | | 134 | | 128 | | 134 | | 141 | | 154 | | 183 | |
| | 1962 | 198 | | 149 | | 143 | | 146 | | 150 | | 176 | | 210 | |
| | 1963 | 230 | | 165 | | 163 | | 165 | | 165 | | 189 | | 255 | |
| | 1964 | 261 | | 176 | | 186 | | 187 | | 190 | | 211 | | 237 | |
| | 1965 | 292 | | 185 | | 187 | | 204 | | 199 | | 244 | | 238 | |
| 1960 — 100 | 1958 | 66 | | 79 | | 86 | | 78 | | 78 | | 70 | | 63 | |
| | 1959 | 82 | | 83 | | 84 | | 87 | | 88 | | 84 | | 70 | |
| | 1961 | 115 | | 106 | | 109 | | 104 | | 111 | | 108 | | 113 | |
| | 1962 | 131 | | 118 | | 123 | | 114 | | 117 | | 123 | | 132 | |
| | 1963 | 152 | | 130 | | 140 | | 129 | | 129 | | 132 | | 161 | |
| | 1964 | 172 | | 139 | | 160 | | 146 | | 148 | | 148 | | 149 | |
| | 1965 | 193 | | 146 | | 161 | | 159 | | 155 | | 171 | | 150 | |
| | 1965 I | 189 | 189 | 138 | 136 | 160 | 154 | 148 | 145 | 147 | 146 | 158 | | 145 | 144 |
| | II | 191 | 189 | 144 | 141 | 165 | 155 | 159 | 158 | 152 | 152 | 167 | | 145 | 144 |
| | III | 181 | 190 | 142 | 149 | 145 | 158 | 150 | 156 | 153 | 156 | 170 | | 148 | 150 |
| | IV | 211 | 200 | 157 | 153 | 174 | 173 | 174 | 167 | 175 | 172 | 185 | | 163 | 161 |
| | 1966 I | 206 | 194 | 154 | 152 | 180 | 173 | 162 | 158 | 166 | 164 | 172 | | 172 | 172 |
| | II | 216 | 213 | 153 | 149 | 185 | 172 | 170 | 170 | 166 | 166 | 174 | | 168 | 167 |
| | III | | | | | 165 | 181 | | | 162 | 167 | 170 | | 167 | 173 |
| | 1965 N | 208 | 196 | 156 | 155 | 173 | 172 | 173 | 169 | 158 | 156 | 185 | | 166 | 163 |
| | D | 216 | 211 | 166 | 152 | 187 | 178 | 183 | 179 | 194 | 191 | 187 | | 166 | 162 |
| | 1966 J | 187 | 203 | 152 | 149 | 166 | 168 | 147 | 148 | 156 | 148 | 165 | | 177 | 180 |
| | F | 196 | 208 | 143 | 150 | 172 | 176 | 163 | 166 | 155 | 167 | 161 | | 162 | 165 |
| | M | 234 | 211 | 166 | 156 | 202 | 175 | 177 | 161 | 188 | 176 | 191 | | 178 | 170 |
| | A | 205 | 207 | 152 | 149 | 183 | 169 | 163 | 165 | 174 | 181 | 168 | | 162 | 161 |
| | M | 217 | 214 | 151 | 145 | 179 | 159 | 170 | 167 | 156 | 156 | 175 | | 172 | 164 |
| | J | 225 | 217 | 155 | 153 | 193 | 190 | 177 | 178 | 169 | 162 | 179 | | 171 | 175 |
| | J | 213 | 213 | 144 | 145 | 167 | 174 | 154 | 161 | 161 | 161 | 170 | | 171 | 167 |
| | A | 177 | | 140 | | 145 | 170 | 178 | | 153 | 163 | 168 | | 132 | 147 |
| | S | | | | | 183 | 198 | | | 172 | 177 | 173 | | 199 | 205 |
| | O | | | | | 193 | 198 | | | 167 | 165 | 185 | | 192 | 192 |
| | N | | | | | 196 | | | | 167 | 178 | 178 | | 182 | |
| export | | | | | | | | | | | | | | | |
| 1958 — 100 | 1959 | 124 | | 111 | | 120 | | 113 | | 112 | | 113 | | 120 | |
| | 1960 | 152 | | 125 | | 138 | | 126 | | 126 | | 131 | | 148 | |
| | 1961 | 174 | | 129 | | 147 | | 132 | | 131 | | 139 | | 178 | |
| | 1962 | 198 | | 130 | | 149 | | 148 | | 138 | | 146 | | 199 | |
| | 1963 | 230 | | 135 | | 163 | | 166 | | 148 | | 159 | | 206 | |
| | 1964 | 261 | | 148 | | 174 | | 187 | | 170 | | 176 | | 242 | |
| | 1965 | 292 | | 164 | | 190 | | 214 | | 182 | | 191 | | 294 | |
| 1960 — 100 | 1958 | 66 | | 80 | | 72 | | 79 | | 79 | | 76 | | 67 | |
| | 1959 | 82 | | 90 | | 86 | | 89 | | 90 | | 87 | | 84 | |
| | 1961 | 115 | | 103 | | 106 | | 105 | | 104 | | 106 | | 120 | |
| | 1962 | 131 | | 104 | | 107 | | 117 | | 109 | | 111 | | 133 | |
| | 1963 | 152 | | 108 | | 117 | | 131 | | 117 | | 121 | | 138 | |
| | 1964 | 172 | | 118 | | 125 | | 148 | | 134 | | 134 | | 162 | |
| | 1965 | 193 | | 131 | | 137 | | 169 | | 144 | | 145 | | 197 | |
| | 1965 I | 189 | 189 | 125 | 127 | 130 | 132 | 172 | 172 | 138 | 138 | 142 | | 182 | 186 |
| | II | 191 | 189 | 129 | 130 | 139 | 139 | 164 | 163 | 143 | 147 | 142 | | 196 | 201 |
| | III | 181 | 190 | 128 | 132 | 129 | 142 | 158 | 166 | 142 | 145 | 140 | | 196 | 198 |
| | IV | 211 | 200 | 143 | 134 | 154 | 144 | 181 | 167 | 158 | 152 | 158 | | 213 | 207 |
| | 1966 I | 206 | 194 | 133 | 137 | 144 | 146 | 174 | 175 | 138 | 138 | 152 | | 210 | 215 |
| | II | 216 | 213 | 141 | 142 | 151 | 151 | 176 | 173 | 156 | 161 | 158 | | 229 | 236 |
| | III | | | | | 136 | 152 | | | 154 | 158 | 160 | | 223 | 225 |
| | 1965 N | 208 | 196 | 138 | 134 | 148 | 143 | 181 | 180 | 149 | 143 | 151 | | 218 | 214 |
| | D | 216 | 211 | 153 | 135 | 161 | 148 | 192 | 194 | 163 | 163 | 170 | | 208 | 207 |
| | 1966 J | 187 | 203 | 125 | 140 | 127 | 134 | 158 | 171 | 134 | 135 | 144 | | 192 | 214 |
| | F | 196 | 208 | 126 | 133 | 141 | 147 | 166 | 171 | 127 | 140 | 144 | | 199 | 201 |
| | M | 234 | 211 | 148 | 139 | 164 | 157 | 198 | 183 | 153 | 139 | 169 | | 239 | 230 |
| | A | 205 | 207 | 136 | 140 | 149 | 154 | 170 | 163 | 154 | 165 | 150 | | 208 | 215 |
| | M | 217 | 214 | 142 | 140 | 147 | 145 | 166 | 167 | 146 | 149 | 164 | | 242 | 241 |
| | J | 225 | 217 | 145 | 147 | 157 | 154 | 192 | 190 | 169 | 171 | 160 | | 237 | 248 |
| | J | 213 | 213 | 144 | 146 | 154 | 155 | 157 | 158 | 152 | 161 | 166 | | 240 | 230 |
| | A | 177 | | 128 | | 117 | 152 | 148 | | 136 | 152 | 147 | | 199 | 214 |
| | S | | | | | 136 | 149 | | | 174 | 162 | 166 | | 229 | 230 |
| | O | | | | | 154 | 137 | | | 163 | 152 | 172 | | 257 | 239 |
| | N | | | | | 146 | | | | 168 | 166 | 166 | | 228 | |

(1) Neue Reihe von 1962 an.

(1) A partir de 1962, nouvelle série.

| Zeitraum Période | EWG CEE | France (1) | Belg.- Lux. | Neder- land (1)(2) | Deutsch- land (BR) (1) | Italia | EWG CEE | France (1) | Belg.- Lux. | Neder- land (1)(2) | Deutsch- land (BR) (1) | Italia | |
|----------------------------|------------|---------------|----------------|--------------------------|---------------------------------|-------------------------------|------------|---------------|----------------|--------------------------|---------------------------------|--------|-----|
| DURCHSCHNITTSWERTE | | | | | | VALEUR MOYENNE | | | | | | | |
| Import | | | | | | export | | | | | | | |
| 1958 - 100 | 1959 | 95 | 93 | 98 | 97 | 96 | 94 | 96 | 92 | 96 | 100 | 98 | 91 |
| | 1960 | 96 | 96 | 98 | 98 | 96 | 91 | 98 | 97 | 98 | 99 | 99 | 96 |
| | 1961 | 96 | 93 | 99 | 100 | 97 | 89 | 99 | 96 | 97 | 103 | 105 | 91 |
| | 1962 | 95 | 93 | 98 | 99 | 95 | 89 | 100 | 97 | 96 | 103 | 104 | 91 |
| | 1963 | 95 | 95 | 98 | 100 | 94 | 91 | 100 | 98 | 96 | 104 | 105 | 95 |
| | 1964 | 97 | 96 | 100 | 103 | 94 | 94 | 103 | 102 | 98 | 107 | 105 | 96 |
| | 1965 | 99 | 98 | 99 | 104 | 97 | 95 | 104 | 104 | 98 | 109 | 107 | 95 |
| 1960 - 100 | 1958 | 104 | 104 | 102 | 102 | 104 | 109 | 102 | 103 | 102 | 101 | 101 | 105 |
| | 1959 | 99 | 96 | 100 | 99 | 100 | 101 | 98 | 95 | 98 | 100 | 99 | 96 |
| | 1961 | 100 | 98 | 102 | 102 | 101 | 97 | 101 | 99 | 99 | 103 | 105 | 96 |
| | 1962 | 99 | 97 | 100 | 101 | 99 | 97 | 102 | 100 | 98 | 104 | 105 | 96 |
| | 1963 | 99 | 99 | 100 | 102 | 98 | 99 | 102 | 101 | 98 | 105 | 106 | 100 |
| | 1964 | 101 | 100 | 102 | 105 | 98 | 103 | 105 | 105 | 100 | 108 | 106 | 101 |
| | 1965 | 103 | 102 | 101 | 106 | 101 | 104 | 106 | 107 | 100 | 110 | 108 | 100 |
| | 1965 I | 102 | 102 | 101 | 105 | 101 | 103 | 105 | 106 | 98 | 108 | 108 | 100 |
| | II | 103 | 102 | 100 | 105 | 101 | 104 | 105 | 106 | 99 | 108 | 107 | 99 |
| | III | 103 | 102 | 101 | 105 | 101 | 104 | 107 | 106 | 102 | 111 | 108 | 100 |
| | IV | 103 | 103 | 101 | 105 | 101 | 103 | 106 | 107 | 102 | 111 | 108 | 98 |
| | 1966 I | 104 | 104 | 103 | 107 | 103 | 104 | 107 | 108 | 101 | 111 | 109 | 98 |
| | II | 105 | 105 | 104 | 107 | 103 | 105 | 107 | 109 | 104 | 110 | 109 | 97 |
| | III | | 104 | | 107 | 102 | 106 | | 108 | | 108 | 110 | 98 |
| | 1965 N | 103 | 102 | 100 | 105 | 101 | 104 | 105 | 106 | 101 | 111 | 108 | 98 |
| | D | 104 | 104 | 101 | 107 | 101 | 103 | 107 | 109 | 102 | 112 | 109 | 98 |
| | 1966 J | 104 | 103 | 103 | 105 | 103 | 103 | 106 | 107 | 101 | 111 | 109 | 98 |
| | F | 104 | 104 | 102 | 107 | 102 | 104 | 107 | 108 | 101 | 110 | 109 | 99 |
| | M | 105 | 104 | 104 | 107 | 104 | 104 | 107 | 109 | 101 | 111 | 109 | 98 |
| | A | 104 | 104 | 103 | 107 | 104 | 104 | 107 | 111 | 105 | 110 | 109 | 97 |
| | M | 106 | 107 | 104 | 107 | 104 | 106 | 107 | 109 | 103 | 111 | 109 | 98 |
| | J | 105 | 105 | 104 | 107 | 102 | 105 | 106 | 107 | 103 | 108 | 108 | 97 |
| | J | 105 | 106 | 102 | 107 | 102 | 105 | 107 | 108 | 104 | 108 | 110 | 99 |
| | A | 104 | 103 | 101 | 107 | 102 | 108 | 107 | 109 | 102 | 109 | 110 | 98 |
| | S | | 104 | | 107 | 101 | 104 | | 108 | | 108 | 109 | 98 |
| | O | | 102 | | 106 | 102 | 106 | | 108 | | 109 | 110 | 97 |
| | N | | 103 | | 106 | 101 | 105 | | 110 | | 109 | 109 | 98 |
| TERMS OF TRADE | | | | | | VERHÄLTNIS DER VOLUMEN | | | | | | | |
| TERMES DE L'ÉCHANGE | | | | | | RAPPORT DES VOLUMES | | | | | | | |
| export:import | | | | | | export:import | | | | | | | |
| 1958 - 100 | 1959 | 101 | 99 | 98 | 103 | 102 | 100 | 105 | 122 | 101 | 100 | 94 | 107 |
| | 1960 | 102 | 101 | 100 | 101 | 103 | 103 | 99 | 119 | 100 | 98 | 92 | 91 |
| | 1961 | 103 | 103 | 97 | 102 | 108 | 101 | 97 | 115 | 99 | 93 | 90 | 97 |
| | 1962 | 105 | 104 | 98 | 104 | 109 | 102 | 93 | 104 | 102 | 92 | 83 | 94 |
| | 1963 | 105 | 103 | 98 | 104 | 111 | 104 | 90 | 100 | 101 | 90 | 84 | 80 |
| | 1964 | 106 | 106 | 98 | 104 | 111 | 101 | 92 | 93 | 100 | 90 | 83 | 101 |
| | 1965 | 105 | 105 | 99 | 105 | 110 | 99 | 95 | 101 | 105 | 92 | 78 | 121 |
| 1960 - 100 | 1958 | 98 | 99 | 100 | 99 | 97 | 97 | 100 | 84 | 101 | 101 | 109 | 108 |
| | 1959 | 99 | 98 | 98 | 101 | 99 | 93 | 105 | 102 | 102 | 102 | 104 | 120 |
| | 1961 | 101 | 97 | 97 | 101 | 105 | 98 | 98 | 97 | 101 | 94 | 98 | 106 |
| | 1962 | 103 | 103 | 98 | 103 | 106 | 99 | 93 | 87 | 103 | 93 | 90 | 101 |
| | 1963 | 103 | 102 | 98 | 103 | 108 | 101 | 90 | 84 | 102 | 91 | 92 | 86 |
| | 1964 | 104 | 105 | 98 | 103 | 108 | 98 | 92 | 78 | 101 | 91 | 91 | 109 |
| | 1965 | 103 | 104 | 99 | 104 | 107 | 96 | 95 | 85 | 106 | 93 | 85 | 131 |
| | 1965 I | 103 | 104 | 97 | 103 | 107 | 97 | 96 | 82 | 117 | 94 | 88 | 125 |
| | II | 102 | 104 | 99 | 103 | 106 | 96 | 94 | 84 | 103 | 95 | 84 | 135 |
| | III | 104 | 105 | 101 | 105 | 107 | 97 | 94 | 88 | 105 | 95 | 81 | 132 |
| | IV | 104 | 103 | 101 | 106 | 107 | 95 | 95 | 89 | 104 | 91 | 86 | 130 |
| | 1966 I | 102 | 104 | 98 | 104 | 106 | 95 | 93 | 80 | 107 | 83 | 88 | 122 |
| | II | 102 | 103 | 100 | 103 | 105 | 92 | 97 | 82 | 103 | 94 | 91 | 136 |
| | III | | 104 | | 101 | 108 | 93 | | 82 | | 95 | 94 | 135 |
| | 1965 N | 104 | 104 | 101 | 106 | 107 | 94 | 94 | 86 | 105 | 94 | 82 | 131 |
| | D | 103 | 105 | 101 | 105 | 108 | 95 | 95 | 86 | 105 | 84 | 91 | 125 |
| | 1966 J | 102 | 104 | 98 | 105 | 106 | 95 | 90 | 77 | 107 | 86 | 87 | 108 |
| | F | 103 | 104 | 99 | 103 | 107 | 95 | 93 | 82 | 102 | 82 | 89 | 123 |
| | M | 102 | 105 | 97 | 104 | 105 | 94 | 95 | 81 | 112 | 81 | 88 | 134 |
| | A | 103 | 107 | 102 | 103 | 105 | 93 | 94 | 81 | 104 | 89 | 89 | 129 |
| | M | 101 | 102 | 99 | 104 | 105 | 92 | 98 | 82 | 98 | 94 | 94 | 141 |
| | J | 101 | 102 | 99 | 101 | 106 | 92 | 98 | 81 | 108 | 100 | 89 | 139 |
| | J | 102 | 102 | 102 | 101 | 108 | 94 | 102 | 92 | 102 | 94 | 96 | 140 |
| | A | 103 | 106 | 101 | 102 | 108 | 91 | 93 | 81 | 83 | 89 | 88 | 151 |
| | S | | 104 | | 101 | 108 | 94 | | 74 | | 101 | 99 | 115 |
| | O | | 106 | | 103 | 108 | 92 | | 80 | | 98 | 93 | 134 |
| | N | | 107 | | 103 | 108 | 93 | | 74 | | 101 | 93 | 125 |

(1) Auf basis der Dollarwerte errechnete Indices der Durchschnittswerte; Abweichungen von Indices, die auf nationalen Währungen basieren, sind durch Abwertungen bedingt.

(2) Neue Reihe von 1962 an.

(1) Indices de la valeur moyenne en termes de dollars; ces indices diffèrent des indices en termes de monnaie nationale par suite de modifications des taux de change.

(2) A partir de 1962, nouvelle série.

| PÉRIODE | Indices OSCE a) Produits importés dans la CEE: | | | | | | | Indices Nationaux Produits importés par : | | | | | Moody's Index | Reuter's Index |
|-------------------|---|---|--------------------|---|------------------------------|--------------------------------|--------------------------|---|---|----------|---------|--------------------------|-------------------|-------------------|
| | INDICE GÉNÉRAL | Produits d'origine minérale | | Produits d'origine agricole | | | | Allemagne (RF) | | Belgique | Italie | | | |
| | | Énergie | minerais métaux | En- semble | prove- nance AOM | ali- mentaire | non ali- mentaire | intra- CEE | extra- CEE | | | | | |
| | | | | | | | | | | | | provenance pays tiers | | |
| (1) | (2) | (3) | (4) | (5) | | | | | | | | | | |
| 1958 - 100 | 1959 96,9 | 91,4 | 102,6 | 97,7 | 88,6 | 96,0 | 103,1 | 95 | 98 | 102 | 102 | 97 | 101 | |
| | 1960 95,6 | 89,6 | 102,9 | 96,1 | 87,3 | 90,8 | 102,4 | 98 | 98 | 104 | 102 | 93 | 102 | |
| | 1961 94,4 | 88,0 | 100,5 | 95,6 | 86,3 | 89,4 | 102,7 | 94 | 95 | 102 | 99 | 93 | 100 | |
| | 1962 94,1 | 88,1 | 99,2 | 94,8 | 87,7 | 89,8 | 100,0 | 97 | 92 | 94 | 100 | 93 | 100 | |
| | 1963 96,8 | 89,6 | 96,6 | 100,1 | 88,7 | 97,4 | 105,5 | 101 | 93 | 106 | 100 | 93 | 112 | |
| | 1964 100,1 | 90,5 | 103,4 | 103,5 | 95,0 | 104,5 | 107,5 | 101 | 96 | 117 | 100 | 93 | 114 | |
| | 1965 100,4 | 90,1 | 111,9 | 101,4 | 90,3 | 98,8 | 106,6 | 105 | 98 | 116 | 101 | 97 | 109 | |
| | 1966 104 | 91 | 128 | 103 | 96 | 100 | 107 | | | 117 | | 99 | 109 | |
| 1960 - 100 | 1958 104,6 | 111,6 | 97,2 | 104,1 | 114,5 | 110,1 | 97,7 | 103 | 102 | 96 | 98 | 107 | 98 | |
| | 1959 101,4 | 102,0 | 99,7 | 101,7 | 101,5 | 101,5 | 100,7 | 98 | 100 | 97 | 101 | 104 | 99 | |
| | 1961 98,7 | 98,2 | 97,7 | 99,5 | 98,8 | 98,4 | 100,3 | 96 | 96 | 98 | 98 | 100 | 98 | |
| | 1962 98,4 | 98,3 | 96,4 | 98,7 | 100,6 | 98,9 | 98,3 | 100 | 94 | 90 | 98 | 100 | 98 | |
| | 1963 101,3 | 100,2 | 93,9 | 104,3 | 101,6 | 107,2 | 103,1 | 104 | 95 | 102 | 98 | 100 | 110 | |
| | 1964 104,7 | 101,0 | 100,5 | 107,8 | 108,8 | 111,7 | 105,0 | 104 | 98 | 112 | 100 | 100 | 112 | |
| | 1965 105,0 | 100,5 | 108,8 | 105,6 | 103,4 | 108,8 | 104,1 | 108 | 100 | 111 | 101 | 104 | 107 | |
| | 1966 109 | 101 | 125 | 107 | 110 | 110 | 105 | | | 112 | | 106 | 107 | |
| | 1965 M | 104,8 | 100,4 | 109,0 | 105,4 | 100,1 | 109,3 | 110 | 100 | 114 | 101 | 102 | 109 | |
| | J | 104,6 | 100,4 | 109,9 | 104,7 | 99,6 | 107,2 | 110 | 100 | 112 | 101 | 105 | 107 | |
| | J | 104,3 | 100,4 | 108,8 | 104,4 | 99,8 | 106,7 | 110 | 99 | 104 | 100 | 105 | 105 | |
| | A | 105,1 | 100,4 | 110,1 | 105,5 | 101,6 | 108,9 | 108 | 100 | 107 | 101 | 105 | 105 | |
| | S | 105,0 | 100,4 | 109,0 | 105,7 | 103,2 | 110,4 | 107 | 100 | 107 | 101 | 104 | 106 | |
| | O | 105,7 | 100,4 | 112,3 | 105,8 | 106,4 | 108,5 | 107 | 101 | 111 | 101 | 104 | 106 | |
| | N | 105,7 | 100,4 | 111,5 | 106,1 | 106,7 | 108,7 | 109 | 102 | 111 | 102 | 106 | 106 | |
| | D | 107,3 | 100,7 | 114,0 | 107,9 | 108,4 | 112,5 | 110 | 102 | 112 | 102 | 110 | 108 | |
| | 1966 J | 108 | 100,7 | 117,8 | 108 | 109,1 | 110,6 | 109 | 102 | 116 | 103 | 112 | 112 | |
| | F | 108 | 100,7 | 117,2 | 108 | 108,6 | 108,5 | 107 | 103 | 118 | 105 | 112 | 112 | |
| | M | 109 | 100,7 | 122,7 | 108 | 108,7 | 107,6 | 108 | 102 | 118 | 105 | 109 | 111 | |
| | A | 108 | 100,7 | 119,3 | 108 | 110,0 | 109 | 107 | 113 | 118 | 105 | 107 | 111 | |
| | M | 111 | 100,7 | 132,0 | 108 | 110,0 | 108 | 108 | 105 | 112 | 104 | 108 | 110 | |
| | J | 111 | 100,7 | 133,0 | 108 | 109,7 | 108 | 108 | 105 | 113 | 105 | 109 | 110 | |
| | J | 112 | 100,7 | 133 | 110 | 111,4 | 110 | 109 | 104 | 113 | 104 | 110 | 110 | |
| | A | 110 | 100,7 | 125 | 109 | 111,2 | 113 | 105 | 104 | 112 | 102 | 107 | 105 | |
| | S | 106 | 100,7 | 121 | 106 | 110 | 113 | 100 | 103 | 106 | 101 | 104 | 102 | |
| | O | 108 | 101 | 128 | 104 | 109 | 111 | 97 | 102 | 105 | 101 | 100 | 101 | |
| | N | 109 | 101 | 129 | 105 | 109 | 113 | 99 | 103 | 107 | 100 | 100 | 102 | |
| | D | 108 | 101 | 124 | 106 | 110 | 113 | 100 | 103 | 105 | 101 | 101 | 100 | |
| ZEITRAUM | ALLGE- MEINER INDEX | (1) | (2) | (3) | (4) | (5) | Intra- EWG | Extra- EWG | Deutschland (BR) | Belgien | Italien | Moody's Index | Reuter's Index | |
| | | Brenn- stoffe | Erze Metalle | Zusam- men | inge- führt aus AOM | eingeführt aus Drittländern | Nah- rungs- mittel | Andere als Nah- rungs- mittel | | | | | | |
| | | Erzeugnisse minera- lischen Ursprungs | | Erzeugnisse landwirtschaftlichen Ursprungs | | | | Nationale Indices Erzeugnisse eingeführt von : | | | | | | |
| | | Indices SAEG a) in die EWG eingeführte Erzeugnisse : | | | | | | | Nationale Indices Erzeugnisse eingeführt von : | | | | | |

- a) Angaben ohne Kommastriche haben vorläufigen Charakter.
- (1) Brennstoffe (25,0 vH) : Steinkohle (12,2 vH), Erdöl-Mittlerer Osten (70,2 vH), Erdöl-andere Drittländer (17,6 vH).
- (2) Erze und Metalle (19,0 vH): Eisenerz (25,6 vH), Schrott (4,6 vH), Roheisen (2,7 vH), Stahl (6,3 vH), Kupfer (39,0 vH), Nickel (5,2 vH), Aluminium (9,2 vH), Blei (2,1 vH), Zink (1,2 vH), Zinn (4,1 vH).
- (3) Erzeugnisse landwirtschaftlichen Ursprungs, eingeführt aus den assoziierten Überseegebieten (6,9 vH): Reis (0,7 vH), Bananen (12,8 vH), Zucker (10,5 vH), Kaffee (19,0 vH), Kakao (9,8 vH), Ölkuchen (2,0 vH), Erdnüsse (10,4 vH), Kopra (1,8 vH), Holz (14,5 vH), Baumwolle (6,8 vH), Erdnußöl (6,9 vH), Palmöl (4,8 vH).
- (4) Erzeugnisse landwirtschaftlichen Ursprungs, eingeführt aus Drittländern: Nahrungsmittel (19,4 vH): Gefrierfleisch (5,3 vH), Fleisch in Konserven (1,5 vH), Butter-europäische Drittländer (0,7 vH), Butter-andere Drittländer (1,4 vH), Eier (4,8 vH), Weizen (13,5 vH), Reis (1,8 vH), Gerste (7,1 vH), Mais (14,7 vH), Zucker (3,4 vH), Kaffee (21,2 vH), Kakao-amerikanische Drittländer (1,5 vH), Kakao-afrikanische Drittländer (5,6 vH), Ölkuchen (6,0 vH), Schweineschmalz (0,5 vH), Tabak (11,0 vH).
- (5) Erzeugnisse landwirtschaftlichen Ursprungs, eingeführt aus Drittländern: Andere als Nahrungsmittel (29,7 vH): Rindshäute (2,6 vH), Erdnüsse (2,2 vH), Kopra (3,8 vH), Sojabohnen (6,2 vH), Naturkautschuk (11,3 vH), Holz (14,6 vH), Zellstoff (13,2 vH), Wolle (18,9 vH), Baumwolle - amerikanisch (16,4 vH), Baumwolle - andere Drittländer (8,3 vH), Jute (2,5 vH).

- a) Les chiffres sans décimales sont provisoires.
- (1) Énergie (25,0 %) : Houille (12,2 %), pétrole Moyen-Orient (70,2 %), pétrole autres Pays tiers (17,6 %).
- (2) Minerais et métaux (19,0 %) : Minerais de fer (25,6 %), ferraille (4,6 %), fonte (2,7 %), acier (6,3 %), cuivre (39,0 %), nickel (5,2 %), aluminium (9,2 %), plomb (2,1 %), zinc (1,2 %), étain (4,1 %).
- (3) Produits d'origine agricole en provenance des Associés d'Outre-Mer (6,9 %) : Riz (0,7 %), bananes (12,8 %), sucre (10,5 %), café (19,0 %), cacao (9,8 %), tourteaux (2,0 %), arachides (10,4 %), coprah (1,8 %), bois (14,5 %), coton (6,8 %), huile d'arachides (6,9 %), huile de palme (4,8 %).
- (4) Produits d'origine agricole, alimentaire, en provenance des Pays tiers (19,4 %) : viande congelée (5,3 %), viande en conserve (1,5 %), beurre Pays tiers européens (0,7 %), beurre autres Pays tiers (1,4 %), œufs (4,8 %), froment (13,5 %), riz (1,8 %), orge (7,1 %), maïs (14,7 %), sucre (3,4 %), café (21,2 %), cacao Pays tiers américains (1,5 %), cacao Pays tiers africains (5,6 %), tourteaux (6,0), saindoux (0,5 %), tabac (11,0 %).
- (5) Produits d'origine agricole, non alimentaires, en provenance des Pays tiers (29,7 %) : peaux de bovins (2,6 %), arachides (2,2 %), coprah (3,8 %), soja (6,2 %), caoutchouc naturel (11,3 %), bois (14,6 %), pâtes à papier (13,2 %), laine (18,9 %), coton américain (16,4 %), coton autres Pays tiers (8,3 %), jute (2,5 %).

| Zeitraum | Trockenladung / Cargaisons sèches | | | | | | Linien- fahrt | Tankerfahrt | | |
|-------------------|---|-------------------------|-------------------|--------|-------------------|------------------|-------------------|---------------------|---------------------|----------------------|
| | Reisecharterindex / Affrètement au voyage | | | | | Zeitcharterindex | | | | Lignes régulières |
| | Période | Deutschland (BR) (a) | Niederland (a) | Italia | United Kingdom | USA | United Kingdom | Deutschland (BR) | Deutschland (BR) | |
| 1958 - 100 | | | | | | | | | | |
| 1959 | 104 | 101 | 104 | 107 | 100 (b) | 100 | 98 | 97 | 101 | |
| 1960 | 110 | 104 | 106 | 111 | 105 (b) | 118 | 100 | 100 | 96 | |
| 1961 | 110 | 100 | 112 | 118 | 109 (b) | 132 | 104 | 87 | 88 | |
| 1962 | 99 | 86 | 96 | 99 | 96 (b) | 104 | 107 | 102 | 101 | |
| 1963 | 117 | 103 | 112 | 121 | 107 (b) | 124 | 109 | 131 | 135 | |
| 1964 | 118 | 104 | 111 | 124 | 111 (b) | 140 | 113 | 118 | 124 | |
| 1965 | 128 | 105 | 125 | 141 | 117 (b) | 158 | 116 | 117 | 121 | |
| 1960 - 100 | | | | | | | | | | |
| 1958 | 91 | 96 | 94 | 90 | | 85 | 100 | 100 | 104 | |
| 1959 | 95 | 97 | 98 | 96 | 96 | 85 | 98 | 97 | 105 | |
| 1960 | 100 | 100 | 100 | 100 | 100 | 100 | 100 | 100 | 100 | |
| 1961 | 100 | 91 | 106 | 107 | 104 | 112 | 104 | 87 | 92 | |
| 1962 | 90 | 75 | 90 | 89 | 92 | 89 | 107 | 102 | 105 | |
| 1963 | 106 | 88 | 105 | 109 | 102 | 105 | 109 | 131 | 141 | |
| 1964 | 107 | 100 | 104 | 112 | 107 | 119 | 113 | 118 | 129 | |
| 1965 | 116 | 101 | 117 | 127 | 112 | 134 | 116 | 117 | 126 | |
| 1964 | A | } | 104 | 110 | 105 | 115 | 113 | 98 | 109 | |
| M | 102 | | 103 | 110 | 105 | 113 | 113 | 91 | 101 | |
| J | 102 | | 103 | 107 | 106 | 109 | 113 | 89 | 89 | |
| J | 101 | } | 102 | 108 | 104 | 107 | 113 | 79 | 101 | |
| A | 103 | | 92 | 95 | 105 | 114 | 113 | 102 | 104 | |
| S | 106 | | 97 | 106 | 103 | 115 | 114 | 93 | 110 | |
| O | 110 | } | 102 | 119 | 107 | 123 | 114 | 116 | 144 | |
| N | 115 | | 93 | 112 | 120 | 110 | 114 | 124 | 147 | |
| D | 114 | | 103 | 114 | 108 | 122 | 114 | 164 | 186 | |
| 1965 | J | } | 113 | 116 | 108 | 119 | 114 | 147 | 149 | |
| F | 115 | | 102 | 113 | 117 | 112 | 118 | 131 | 127 | |
| M | 115 | | 110 | 124 | 111 | 132 | 115 | 107 | 111 | |
| A | 114 | } | 118 | 122 | 110 | 127 | 116 | 84 | 94 | |
| M | 117 | | 98 | 119 | 131 | 111 | 130 | 82 | 95 | |
| J | 114 | | 122 | 126 | 112 | 135 | 117 | 100 | 95 | |
| J | 112 | } | 119 | 131 | 112 | 141 | 117 | 82 | 90 | |
| A | 115 | | 95 | 119 | 128 | 112 | 134 | 117 | 113 | |
| S | 119 | | 121 | 134 | 113 | 145 | 118 | 88 | 128 | |
| O | 119 | } | 113 | 129 | 112 | 147 | 118 | 118 | 129 | |
| N | 119 | | 107 | 113 | 127 | 113 | 145 | 118 | 154 | |
| D | 124 | | 123 | 134 | 113 | 136 | 119 | 203 | 212 | |
| 1966 | J | } | 119 | 124 | 112 | 149 | 121 | 203 | 188 | |
| F | 121 | | 104 | 118 | 126 | 113 | 141 | 121 | 154 | |
| M | 119 | | 114 | 122 | 114 | 142 | 121 | 105 | 118 | |
| A | 114 | } | 114 | 123 | 112 | 142 | 121 | 78 | 92 | |
| M | 105 | | 97 | 108 | 113 | 108 | 142 | 121 | 82 | |
| J | 102 | | 107 | 111 | 106 | 135 | 121 | 79 | 83 | |
| J | 102 | } | 102 | 108 | 105 | 115 | 122 | 68 | 94 | |
| A | 97 | | 90 | 108 | 103 | 136 | 122 | 75 | 89 | |
| S | 98 | | 91 | 104 | 103 | 132 | 122 | 103 | 108 | |
| O | 101 | } | | 106 | 104 | 118 | 122 | 130 | 139 | |
| N | 98 | | | 104 | 104 | 118 | 122 | 118 | 127 | |

(a) Neue Reihe von 1961 an.
(b) 1959 - 100

(a) À partir de 1961, nouvelle série.
(b) 1959 - 100

6

TAB. 7

ÉVOLUTION DU COMMERCE
INTRA- ET EXTRA-CEE DES PAYS MEMBRES
(valeurs courantes)

MIO \$

| Zeitraum Période | import | | | | | | export | | | | | |
|--|---------|--------|------------|-----------|-----------------------------|--------|---------|--------|------------|-----------|-----------------------------|--------|
| | EWG/CEE | France | Belg./Lux. | Nederland | Deutsch- land (BR) a) | Italia | EWG/CEE | France | Belg./Lux. | Nederland | Deutsch- land (BR) a) | Italia |
| AUSTAUSCH INTRA-EWG | | | | | | | | | | | | |
| Ø 12 Monate nichtbereinigte Werte | | | | | | | | | | | | |
| 1958 | 565,9 | 102,3 | 121,8 | 126,5 | 158,0 | 57,3 | 572,0 | 94,6 | 114,8 | 111,4 | 200,5 | 50,7 |
| 1959 | 673,5 | 113,5 | 135,1 | 145,8 | 205,1 | 74,1 | 680,6 | 127,0 | 127,0 | 133,1 | 227,5 | 66,0 |
| 1960 | 845,9 | 154,0 | 157,8 | 173,0 | 252,0 | 109,2 | 853,8 | 170,1 | 159,0 | 154,1 | 280,8 | 89,8 |
| 1961 | 976,5 | 175,2 | 178,0 | 209,5 | 285,6 | 128,3 | 991,1 | 201,6 | 174,1 | 170,9 | 335,5 | 109,0 |
| 1962 | 1 118,0 | 210,3 | 193,7 | 223,6 | 332,9 | 157,6 | 1 130,2 | 226,0 | 204,8 | 188,0 | 376,0 | 135,4 |
| 1963 | 1 311,4 | 260,5 | 223,7 | 256,8 | 361,8 | 208,6 | 1 327,2 | 257,6 | 245,2 | 220,6 | 454,3 | 149,4 |
| 1964 | 1 503,4 | 313,5 | 262,9 | 305,9 | 424,8 | 197,1 | 1 532,5 | 290,6 | 291,5 | 269,4 | 492,5 | 188,8 |
| 1965 | 1 701,4 | 334,6 | 288,6 | 332,2 | 555,0 | 191,0 | 1 735,8 | 342,9 | 329,7 | 296,8 | 525,5 | 240,9 |
| Ø 3 Monate bereinigte Werte | | | | | | | | | | | | |
| 1964 IV | 1 572,3 | 318,7 | 266,7 | 310,7 | 479,8 | 181,7 | 1 591,7 | 302,1 | 312,5 | 284,8 | 496,9 | 205,3 |
| 1965 I | 1 583,7 | 318,8 | 267,2 | 313,3 | 528,1 | 181,2 | 1 667,7 | 322,3 | 320,5 | 287,7 | 521,1 | 227,0 |
| II | 1 655,4 | 329,1 | 287,0 | 321,5 | 552,5 | 185,4 | 1 681,7 | 329,1 | 313,6 | 296,0 | 506,3 | 232,3 |
| III | 1 707,4 | 332,5 | 281,9 | 322,5 | 561,6 | 183,9 | 1 728,3 | 347,7 | 335,3 | 289,4 | 504,8 | 240,0 |
| IV | 1 828,3 | 356,8 | 299,4 | 372,8 | 567,5 | 212,4 | 1 840,7 | 371,5 | 349,4 | 305,4 | 560,3 | 256,1 |
| 1966 I | 1 837,9 | 369,7 | 306,0 | 349,3 | 604,4 | 222,1 | 1 870,5 | 387,0 | 350,1 | 290,9 | 592,3 | 261,4 |
| II | 1 881,7 | 407,9 | 323,4 | 356,1 | 589,1 | 223,5 | 1 928,8 | 378,4 | 344,9 | 337,3 | 591,6 | 275,2 |
| III | 1 907,8 | 416,1 | 319,7 | 368,8 | 559,9 | 231,2 | 1 957,7 | 385,2 | 348,6 | 325,9 | 614,6 | 270,1 |
| Monatliche bereinigte Werte | | | | | | | | | | | | |
| 1965 S | 1 773,5 | 357,0 | 290,4 | 334,6 | 592,8 | 187,8 | 1 800,9 | 363,4 | 357,4 | 303,5 | 535,9 | 252,1 |
| O | 1 758,4 | 353,6 | 282,7 | 345,9 | 572,1 | 202,9 | 1 750,1 | 366,5 | 304,5 | 301,0 | 547,8 | 247,4 |
| N | 1 794,9 | 358,6 | 302,9 | 333,2 | 575,1 | 210,5 | 1 832,0 | 359,5 | 368,9 | 287,7 | 557,0 | 262,6 |
| D | 1 931,5 | 358,3 | 313,8 | 439,3 | 575,2 | 223,9 | 1 940,1 | 388,6 | 374,7 | 327,5 | 576,0 | 258,3 |
| 1966 J | 1 816,8 | 353,8 | 293,2 | 336,6 | 567,8 | 222,4 | 1 852,9 | 355,1 | 343,5 | 280,1 | 600,1 | 255,6 |
| F | 1 867,1 | 390,3 | 322,2 | 337,1 | 613,4 | 233,0 | 1 893,7 | 406,0 | 349,8 | 296,3 | 588,0 | 251,2 |
| M | 1 829,7 | 365,1 | 302,6 | 374,1 | 632,1 | 210,8 | 1 865,1 | 400,0 | 357,1 | 296,4 | 588,9 | 277,4 |
| A | 1 837,8 | 376,4 | 306,0 | 368,1 | 581,5 | 215,6 | 1 831,8 | 376,1 | 325,3 | 333,5 | 558,9 | 249,3 |
| M | 1 833,2 | 405,4 | 321,2 | 330,8 | 585,8 | 223,5 | 1 941,2 | 377,2 | 348,6 | 313,0 | 578,2 | 285,4 |
| J | 1 974,0 | 441,9 | 343,0 | 369,3 | 599,9 | 231,4 | 2 013,1 | 382,0 | 360,9 | 365,4 | 637,7 | 290,9 |
| J | 1 821,5 | 409,1 | 282,0 | 354,0 | 541,0 | 235,9 | 1 930,1 | 368,9 | 341,0 | 325,0 | 602,0 | 277,1 |
| A | 1 894,3 | 387,5 | 342,4 | 369,4 | 554,7 | 204,5 | 1 920,4 | 386,7 | 336,6 | 328,7 | 590,3 | 244,0 |
| S | 2 007,4 | 451,6 | 334,7 | 383,0 | 584,0 | 253,1 | 2 023,1 | 399,9 | 368,3 | 323,9 | 651,6 | 289,2 |
| O | 1 903,3 | 405,5 | 318,7 | 354,5 | 573,8 | 254,9 | 1 893,8 | 380,8 | 327,2 | 303,1 | 624,8 | 281,0 |
| N | | | | 356,4 | | | | | | 310,1 | | |
| HANDEL EXTRA-EWG | | | | | | | | | | | | |
| Ø 12 Monate nichtbereinigte Werte | | | | | | | | | | | | |
| 1958 | 1 346,3 | 365,2 | 139,5 | 175,6 | 455,4 | 210,7 | 1 325,9 | 332,1 | 139,6 | 156,7 | 533,4 | 164,1 |
| 1959 | 1 350,5 | 310,4 | 152,0 | 182,4 | 501,4 | 204,3 | 1 420,9 | 340,8 | 147,8 | 167,5 | 589,5 | 175,2 |
| 1960 | 1 620,4 | 369,3 | 171,9 | 204,5 | 589,9 | 284,7 | 1 623,6 | 401,8 | 155,6 | 181,5 | 670,5 | 214,2 |
| 1961 | 1 704,6 | 381,3 | 173,6 | 216,5 | 617,8 | 307,0 | 1 702,4 | 400,1 | 152,9 | 188,0 | 721,8 | 239,6 |
| 1962 | 1 862,7 | 416,4 | 186,0 | 222,0 | 690,3 | 348,0 | 1 719,6 | 387,5 | 155,4 | 194,0 | 729,3 | 253,4 |
| 1963 | 2 056,4 | 466,6 | 202,3 | 240,4 | 723,1 | 423,9 | 1 802,4 | 415,9 | 158,1 | 192,9 | 763,6 | 271,8 |
| 1964 | 2 235,5 | 525,4 | 230,6 | 282,0 | 793,0 | 405,6 | 2 013,2 | 458,6 | 174,3 | 214,6 | 858,6 | 307,5 |
| 1965 | 2 380,1 | 526,7 | 241,4 | 289,8 | 900,1 | 421,3 | 2 256,6 | 494,5 | 202,5 | 236,0 | 965,5 | 358,1 |
| Ø 3 Monate bereinigte Werte | | | | | | | | | | | | |
| 1964 IV | 2 264,8 | 523,1 | 233,9 | 293,0 | 851,3 | 384,1 | 2 134,7 | 474,1 | 177,7 | 232,1 | 919,4 | 323,2 |
| 1965 I | 2 239,4 | 506,7 | 212,4 | 264,6 | 861,0 | 397,6 | 2 153,4 | 461,8 | 197,3 | 215,7 | 953,1 | 333,8 |
| II | 2 250,3 | 520,7 | 244,8 | 279,8 | 874,8 | 398,7 | 2 222,2 | 494,0 | 185,2 | 232,0 | 940,2 | 363,1 |
| III | 2 425,8 | 518,2 | 240,4 | 299,3 | 925,9 | 434,3 | 2 294,7 | 520,6 | 203,8 | 239,4 | 970,9 | 356,6 |
| IV | 2 527,8 | 560,0 | 257,3 | 317,4 | 947,7 | 451,3 | 2 318,2 | 510,4 | 216,4 | 253,6 | 999,9 | 365,3 |
| 1966 I | 2 545,8 | 571,2 | 236,8 | 311,4 | 947,0 | 477,1 | 2 344,0 | 498,0 | 203,0 | 232,2 | 1 046,4 | 373,3 |
| II | 2 519,7 | 578,0 | 251,5 | 313,2 | 905,7 | 465,8 | 2 460,8 | 544,6 | 210,9 | 252,2 | 1 039,0 | 407,8 |
| III | 2 558,5 | 484,9 | 271,9 | 297,2 | 915,3 | 482,3 | 2 492,4 | 551,4 | 212,4 | 246,3 | 1 080,4 | 393,6 |
| Monatliche bereinigte Werte | | | | | | | | | | | | |
| 1965 S | 2 514,2 | 543,4 | 253,9 | 292,9 | 971,0 | 441,2 | 2 320,8 | 540,1 | 223,2 | 250,8 | 964,7 | 370,2 |
| O | 2 502,6 | 558,8 | 236,6 | 310,8 | 936,4 | 440,8 | 2 256,0 | 477,0 | 204,7 | 243,5 | 1 047,7 | 350,6 |
| N | 2 578,4 | 568,3 | 262,1 | 278,6 | 975,5 | 468,7 | 2 301,2 | 500,4 | 202,5 | 244,8 | 974,7 | 387,0 |
| D | 2 502,4 | 552,9 | 272,4 | 362,7 | 931,2 | 444,3 | 2 397,4 | 553,7 | 242,0 | 272,5 | 977,3 | 358,2 |
| 1966 J | 2 491,8 | 562,1 | 221,3 | 282,6 | 955,6 | 495,8 | 2 372,3 | 464,9 | 181,2 | 242,0 | 1 092,3 | 370,1 |
| F | 2 516,4 | 567,8 | 247,1 | 317,1 | 889,8 | 458,3 | 2 351,3 | 508,3 | 198,7 | 225,7 | 1 020,6 | 354,5 |
| M | 2 628,9 | 583,6 | 242,3 | 334,6 | 995,6 | 477,2 | 2 308,0 | 520,9 | 229,2 | 229,0 | 1 026,3 | 395,3 |
| A | 2 486,2 | 560,0 | 313,5 | 342,3 | 871,3 | 443,2 | 2 410,9 | 561,1 | 209,3 | 267,5 | 1 014,0 | 369,7 |
| M | 2 464,8 | 562,0 | 268,7 | 292,7 | 915,9 | 468,0 | 2 437,8 | 510,3 | 183,6 | 236,4 | 1 050,5 | 418,5 |
| J | 2 607,8 | 611,9 | 272,4 | 304,7 | 929,8 | 486,2 | 2 533,7 | 562,4 | 239,6 | 252,7 | 1 052,5 | 435,1 |
| J | 2 410,1 | 535,5 | 260,8 | 286,6 | 886,9 | 467,0 | 2 514,2 | 568,7 | 190,3 | 258,1 | 1 093,2 | 405,0 |
| A | 2 523,3 | 572,9 | 288,1 | 284,5 | 940,8 | 422,4 | 2 468,0 | 552,8 | 208,6 | 225,2 | 1 047,1 | 377,9 |
| S | 2 742,0 | 646,4 | 266,9 | 320,6 | 918,1 | 557,5 | 2 495,4 | 532,8 | 238,2 | 255,6 | 1 100,8 | 397,8 |
| O | 2 745,2 | 644,3 | 261,7 | 301,3 | 975,4 | 550,8 | 2 483,4 | 491,9 | 211,2 | 246,6 | 1 102,1 | 424,4 |
| N | | | | 302,3 | | | | | | 280,2 | | |

7

a) A partir de mars 1961, nouveaux taux de change pour les Pays-Bas et l'Allemagne (R.F.).

ENTWICKLUNG DES EWG-HANDELS
mit den wichtigsten Gebieten
(tatsächliche Werte)

TAB. 8
MIO \$

| Zeitraum Période | Import | | | | | | Export | | | | | |
|-------------------------------|---------|--------|------------|------------------|-----------------------------|------------------------------------|---------|--------|------------|------------------|-----------------------------|--------|
| | EWG-CEE | France | Belg.-Lux. | Niederland a) | Deutsch- land (BR) a) | Italia | EWG-CEE | France | Belg.-Lux. | Niederland a) | Deutsch- land (BR) a) | Italia |
| MITTEL- UND SÜDAMERIKA | | | | | | AMÉRIQUE CENTRALE ET DU SUD | | | | | | |
| 1958 | 1 647,0 | 216,7 | 152,2 | 272,9 | 788,8 | 216,5 | 1 604,2 | 223,0 | 179,9 | 204,5 | 722,3 | 274,6 |
| 1959 | 1 691 0 | 222,7 | 151,8 | 268,1 | 813,3 | 230,0 | 1 611,6 | 248,1 | 165,2 | 205,8 | 737,1 | 255,5 |
| 1960 | 1 873,4 | 259,2 | 177,1 | 258,0 | 885,9 | 293,3 | 1 693,3 | 281,2 | 154,0 | 198,4 | 785,4 | 274,3 |
| 1961 | 1 894,9 | 254,3 | 172,0 | 281,3 | 909,6 | 277,7 | 1 860,1 | 299,0 | 143,7 | 210,5 | 858,2 | 308,5 |
| 1962 | 2 222,9 | 308,8 | 202,9 | 286,0 | 1 073,2 | 352,0 | 1 783,5 | 302,5 | 138,1 | 205,9 | 820,8 | 316,1 |
| 1963 | 2 267,8 | 332,5 | 213,4 | 286,9 | 949,9 | 485,0 | 1 566,5 | 275,8 | 108,0 | 158,0 | 708,5 | 316,3 |
| 1964 | 2 465,0 | 381,7 | 220,3 | 290,9 | 1 025,5 | 546,6 | 1 676,4 | 278,6 | 142,5 | 172,7 | 755,4 | 327,2 |
| 1965 | 2 615,4 | 383,1 | 224,8 | 290,7 | 1 166,3 | 550,5 | 1 705,5 | 266,4 | 146,3 | 159,7 | 811,5 | 321,6 |
| 1964 IV | 609,2 | 84,0 | 55,1 | 75,9 | 251,5 | 142,6 | 461,0 | 73,9 | 39,0 | 41,6 | 213,2 | 93,3 |
| 1965 I | 635,0 | 100,4 | 54,1 | 70,0 | 281,6 | 128,8 | 434,9 | 66,7 | 39,8 | 37,2 | 196,9 | 94,2 |
| II | 657,7 | 101,2 | 55,4 | 71,0 | 311,1 | 119,1 | 403,5 | 73,1 | 30,5 | 36,7 | 189,1 | 74,0 |
| III | 688,2 | 92,8 | 58,3 | 83,0 | 299,7 | 154,5 | 418,2 | 61,2 | 36,9 | 41,9 | 204,7 | 73,5 |
| IV | 635,6 | 88,7 | 57,9 | 66,7 | 274,2 | 148,1 | 450,3 | 65,4 | 39,2 | 43,8 | 220,8 | 81,0 |
| 1966 I | 663,9 | 93,7 | 58,5 | 65,8 | 277,5 | 168,4 | 425,5 | 66,7 | 29,7 | 38,1 | 216,4 | 74,7 |
| II | 705,5 | 111,9 | 61,9 | 72,3 | 304,7 | 154,8 | 479,5 | 89,3 | 33,8 | 52,4 | 221,7 | 82,4 |
| III | 689,5 | 91,6 | 68,5 | 75,1 | 290,8 | 163,4 | 499,1 | 79,5 | 38,0 | 47,4 | 247,8 | 86,3 |
| 1965 J | 244,7 | 31,4 | 20,7 | 32,0 | 106,0 | 54,6 | 144,6 | 20,7 | 10,7 | 12,8 | 72,9 | 27,5 |
| A | 214,2 | 29,7 | 16,2 | 24,9 | 93,1 | 50,3 | 132,5 | 20,6 | 11,6 | 13,9 | 66,9 | 19,6 |
| S | 228,8 | 31,7 | 20,9 | 26,1 | 100,5 | 49,6 | 139,9 | 19,9 | 14,6 | 15,2 | 65,0 | 25,2 |
| O | 213,8 | 26,0 | 18,5 | 24,1 | 93,9 | 51,4 | 141,4 | 20,8 | 13,7 | 15,2 | 68,2 | 23,5 |
| N | 204,5 | 28,7 | 19,1 | 17,4 | 86,1 | 53,2 | 156,5 | 23,0 | 12,2 | 14,3 | 75,2 | 31,8 |
| D | 217,0 | 34,3 | 19,7 | 25,6 | 93,9 | 43,5 | 150,8 | 21,6 | 13,3 | 14,4 | 77,4 | 24,2 |
| 1966 J | 224,4 | 28,5 | 18,7 | 21,9 | 83,1 | 72,1 | 140,5 | 18,1 | 9,1 | 13,6 | 75,9 | 23,8 |
| F | 200,3 | 30,9 | 16,6 | 18,7 | 86,0 | 48,1 | 130,5 | 22,2 | 11,1 | 10,9 | 62,2 | 24,1 |
| M | 238,0 | 34,4 | 22,0 | 25,1 | 108,3 | 48,1 | 154,2 | 26,3 | 9,4 | 13,6 | 78,3 | 26,6 |
| A | 272,2 | 36,0 | 20,0 | 25,7 | 99,7 | 45,8 | 155,9 | 31,8 | 11,2 | 17,1 | 71,4 | 24,3 |
| M | 249,1 | 37,8 | 20,6 | 23,5 | 109,9 | 57,2 | 157,4 | 23,8 | 9,3 | 15,0 | 79,2 | 30,1 |
| J | 228,4 | 38,1 | 20,7 | 23,1 | 95,1 | 51,5 | 165,7 | 33,6 | 12,8 | 20,3 | 71,1 | 27,9 |
| 1966 J | 217,3 | 31,2 | 21,9 | 23,7 | 93,8 | 46,7 | 169,7 | 32,0 | 11,7 | 15,8 | 80,7 | 29,5 |
| A | 225,7 | 26,7 | 23,2 | 24,5 | 104,6 | 46,7 | 165,4 | 24,1 | 11,7 | 14,9 | 84,1 | 30,5 |
| S | 247,4 | 33,7 | 22,8 | 26,9 | 92,4 | 71,5 | 163,6 | 23,4 | 14,3 | 16,7 | 82,9 | 26,2 |
| O | 249,3 | 30,2 | 18,2 | 22,1 | 101,1 | 77,7 | 174,8 | 25,7 | 14,1 | 14,5 | 80,9 | 39,6 |
| N | | 31,6 | | 21,5 | 88,1 | 56,4 | 159,5 | 25,1 | 14,2 | 16,0 | 76,5 | 27,7 |
| WESTASIEN | | | | | | ASIE OCCIDENTALE | | | | | | |
| 1958 | 1 802,8 | 606,9 | 161,6 | 311,2 | 294,2 | 429,0 | 693,1 | 110,1 | 77,5 | 74,7 | 329,0 | 101,8 |
| 1959 | 1 746,1 | 552,9 | 157,6 | 264,9 | 368,9 | 401,9 | 709,4 | 124,3 | 67,9 | 95,6 | 322,4 | 99,2 |
| 1960 | 1 967,3 | 483,7 | 168,7 | 318,9 | 506,9 | 489,1 | 1 118,7 | 184,2 | 106,1 | 134,5 | 491,7 | 202,2 |
| 1961 | 1 851,4 | 422,1 | 147,8 | 325,9 | 501,5 | 454,0 | 811,5 | 149,1 | 80,6 | 98,5 | 357,8 | 125,4 |
| 1962 | 1 926,3 | 435,4 | 140,3 | 319,9 | 547,0 | 483,7 | 764,9 | 139,1 | 87,8 | 95,4 | 308,0 | 134,7 |
| 1963 | 2 131,4 | 481,3 | 199,4 | 341,5 | 550,3 | 558,8 | 822,7 | 165,8 | 89,7 | 93,3 | 333,6 | 140,3 |
| 1964 | 2 306,5 | 527,0 | 219,2 | 371,3 | 548,2 | 640,8 | 966,4 | 211,5 | 108,4 | 113,9 | 352,7 | 179,9 |
| 1965 | 2 521,7 | 603,2 | 230,7 | 364,7 | 539,0 | 784,2 | 1 089,5 | 201,8 | 107,8 | 118,6 | 443,8 | 217,6 |
| 1964 IV | 603,1 | 143,9 | 60,5 | 87,4 | 134,9 | 176,3 | 282,1 | 66,5 | 26,1 | 34,6 | 101,5 | 53,4 |
| 1965 I | 651,5 | 146,4 | 56,3 | 107,9 | 135,0 | 205,9 | 274,4 | 56,8 | 27,4 | 30,7 | 109,1 | 50,3 |
| II | 600,6 | 141,0 | 61,8 | 77,6 | 140,5 | 179,8 | 245,2 | 44,4 | 24,8 | 27,7 | 99,3 | 49,0 |
| III | 605,5 | 137,2 | 59,2 | 78,7 | 135,0 | 191,4 | 256,1 | 46,2 | 24,9 | 26,9 | 108,1 | 49,9 |
| IV | 650,7 | 178,6 | 53,9 | 100,5 | 110,7 | 206,9 | 296,1 | 54,3 | 31,0 | 33,2 | 108,9 | 68,8 |
| 1966 I | 723,6 | 179,3 | 55,7 | 108,4 | 150,1 | 230,1 | 319,6 | 52,4 | 34,2 | 32,6 | 140,2 | 60,2 |
| II | 619,1 | 125,6 | 54,6 | 104,8 | 148,9 | 185,1 | 298,9 | 54,2 | 25,4 | 32,1 | 120,9 | 66,2 |
| III | 615,9 | 137,2 | 55,9 | 86,1 | 137,2 | 199,5 | 295,3 | 54,2 | 26,8 | 27,7 | 126,8 | 59,7 |
| 1965 J | 203,8 | 42,2 | 20,9 | 28,5 | 48,0 | 64,3 | 88,8 | 18,1 | 7,4 | 9,0 | 37,6 | 16,8 |
| A | 197,3 | 51,6 | 19,7 | 27,9 | 42,9 | 55,2 | 85,2 | 15,9 | 8,3 | 7,6 | 37,6 | 15,7 |
| S | 204,4 | 43,4 | 18,6 | 22,3 | 48,1 | 72,1 | 81,6 | 12,2 | 9,2 | 10,3 | 32,9 | 17,0 |
| O | 190,7 | 48,0 | 15,8 | 24,4 | 39,9 | 62,7 | 95,1 | 16,4 | 8,9 | 10,5 | 38,8 | 20,6 |
| N | 223,2 | 61,3 | 20,5 | 26,1 | 43,9 | 71,4 | 104,8 | 18,6 | 10,6 | 11,5 | 39,8 | 24,3 |
| D | 249,5 | 69,3 | 17,0 | 49,5 | 40,8 | 73,0 | 114,0 | 19,3 | 11,3 | 11,2 | 48,7 | 23,5 |
| 1966 J | 223,0 | 57,4 | 12,8 | 36,9 | 45,9 | 70,0 | 95,9 | 14,9 | 13,0 | 10,4 | 40,1 | 17,6 |
| F | 250,5 | 60,6 | 21,5 | 37,0 | 49,0 | 82,3 | 106,2 | 16,1 | 10,4 | 10,2 | 48,1 | 21,5 |
| M | 249,5 | 61,2 | 21,4 | 34,5 | 55,2 | 77,2 | 117,3 | 21,4 | 10,9 | 12,0 | 52,0 | 20,9 |
| A | 217,7 | 48,6 | 17,7 | 38,6 | 53,2 | 59,6 | 98,7 | 19,0 | 8,0 | 11,0 | 39,7 | 21,0 |
| M | 200,7 | 36,5 | 20,5 | 37,4 | 44,1 | 62,2 | 98,0 | 16,4 | 7,5 | 9,5 | 41,3 | 23,4 |
| J | 199,9 | 40,5 | 15,9 | 28,9 | 51,5 | 63,0 | 101,6 | 18,8 | 9,5 | 11,7 | 39,9 | 21,6 |
| 1966 J | 201,6 | 40,3 | 16,7 | 25,6 | 46,3 | 72,6 | 103,8 | 21,2 | 8,1 | 7,7 | 44,4 | 22,3 |
| A | 164,9 | 37,2 | 15,6 | 29,4 | 45,1 | 37,6 | 88,2 | 15,0 | 7,6 | 8,1 | 40,6 | 16,9 |
| S | 244,1 | 59,7 | 19,1 | 31,1 | 45,8 | 88,5 | 103,0 | 18,0 | 10,9 | 11,9 | 41,8 | 20,3 |
| O | 232,7 | 58,0 | 17,3 | 32,6 | 49,3 | 65,5 | 107,2 | 21,6 | 7,9 | 10,8 | 43,3 | 23,4 |
| N | | 51,3 | | 28,6 | 43,0 | 77,5 | 110,0 | 24,4 | 9,6 | 11,7 | 40,7 | 23,5 |

a) Ab März 1961 : neuer Umrechnungs-Kurs zum Dollar für die Niederlande und Deutschland (BR).

TAB. 8

ÉVOLUTION DU COMMERCE DE LA CEE
avec les principales zones
(valeurs courantes)

MIO \$

| Zeitraum Période | import | | | | | | export | | | | | |
|--|---------|--------|------------|-----------------|-----------------------------|--|---------|--------|------------|-----------------|-----------------------------|--------|
| | EWG-CEE | France | Belg.-Lux. | Nederland a) | Deutsch- land (BR) a) | Italia | EWG-CEE | France | Belg.-Lux. | Nederland a) | Deutsch- land (BR) a) | Italia |
| ANDERE LÄNDER DER KLASSE 2 (FERNER OSTEN) | | | | | | AUTRES PAYS DE LA CLASSE 2 (EXTRÊME ORIENT) | | | | | | |
| 1958 | 779,4 | 175,3 | 55,2 | 153,3 | 291,7 | 103,8 | 1 026,8 | 185,5 | 91,0 | 127,6 | 507,9 | 114,7 |
| 1959 | 759,2 | 149,2 | 51,8 | 153,0 | 308,8 | 96,4 | 926,4 | 152,4 | 78,1 | 138,5 | 481,0 | 76,4 |
| 1960 | 963,1 | 203,1 | 60,7 | 153,5 | 408,7 | 137,0 | 1 138,0 | 186,6 | 105,7 | 157,6 | 553,4 | 134,6 |
| 1961 | 898,6 | 167,0 | 71,8 | 132,0 | 390,8 | 137,0 | 1 180,9 | 175,6 | 109,7 | 166,3 | 582,4 | 146,9 |
| 1962 | 667,6 | 166,1 | 72,1 | 112,5 | 370,1 | 146,8 | 1 068,1 | 171,2 | 82,3 | 147,0 | 536,5 | 131,0 |
| 1963 | 911,2 | 170,7 | 74,1 | 116,6 | 397,2 | 152,7 | 1 132,5 | 177,0 | 93,4 | 154,2 | 575,8 | 132,2 |
| 1964 | 1 073,6 | 185,5 | 98,9 | 203,0 | 433,2 | 153,0 | 1 272,4 | 186,2 | 100,8 | 172,1 | 638,3 | 175,0 |
| 1965 | 1 144,1 | 183,6 | 104,9 | 212,5 | 493,0 | 150,2 | 1 449,4 | 196,6 | 120,9 | 195,2 | 739,7 | 196,9 |
| 1964 IV | 270,6 | 47,9 | 23,5 | 55,8 | 114,2 | 29,1 | 368,5 | 56,1 | 31,0 | 41,5 | 188,7 | 51,2 |
| 1965 I | 286,3 | 49,8 | 26,3 | 46,6 | 125,1 | 38,5 | 381,4 | 46,7 | 32,3 | 50,8 | 198,2 | 53,5 |
| II | 254,8 | 43,1 | 22,9 | 49,3 | 104,0 | 35,5 | 347,7 | 48,5 | 33,1 | 42,6 | 176,1 | 47,4 |
| III | 275,7 | 38,7 | 23,9 | 50,1 | 127,2 | 35,8 | 335,6 | 45,5 | 25,2 | 47,2 | 172,9 | 44,9 |
| IV | 327,5 | 51,9 | 31,9 | 66,5 | 136,7 | 40,4 | 385,2 | 56,0 | 31,0 | 54,5 | 192,3 | 51,4 |
| 1966 I | 337,1 | 59,5 | 34,3 | 54,8 | 148,0 | 40,2 | 345,5 | 52,6 | 31,2 | 45,6 | 168,4 | 47,8 |
| II | 309,9 | 55,6 | 30,1 | 54,1 | 128,7 | 41,4 | 298,9 | 54,2 | 25,4 | 32,1 | 120,9 | 66,2 |
| III | 294,3 | 49,1 | 25,9 | 48,2 | 130,2 | 41,0 | 373,0 | 46,6 | 35,0 | 46,9 | 184,6 | 60,2 |
| 1965 J | 86,0 | 14,5 | 6,6 | 18,3 | 37,3 | 9,3 | 128,4 | 18,7 | 8,5 | 20,6 | 60,8 | 19,8 |
| A | 90,1 | 10,0 | 8,2 | 16,4 | 42,0 | 13,4 | 100,9 | 13,3 | 9,0 | 12,4 | 55,1 | 11,2 |
| S | 99,3 | 14,2 | 8,9 | 15,4 | 47,7 | 13,1 | 105,5 | 13,5 | 7,1 | 14,2 | 57,0 | 13,7 |
| O | 108,8 | 16,2 | 8,3 | 22,8 | 48,0 | 13,5 | 121,4 | 18,5 | 8,2 | 18,0 | 60,0 | 16,7 |
| N | 108,4 | 16,8 | 9,5 | 22,9 | 45,5 | 13,7 | 125,4 | 15,0 | 9,3 | 21,4 | 62,3 | 17,5 |
| D | 110,0 | 18,6 | 14,1 | 20,8 | 43,3 | 13,3 | 138,2 | 22,6 | 12,4 | 15,2 | 70,3 | 17,8 |
| 1966 J | 101,8 | 19,1 | 9,9 | 13,2 | 45,3 | 14,1 | 123,1 | 18,8 | 8,5 | 14,7 | 64,3 | 16,7 |
| F | 111,3 | 18,9 | 11,3 | 24,8 | 43,7 | 12,6 | 99,3 | 15,1 | 8,9 | 12,6 | 48,1 | 14,6 |
| M | 123,6 | 21,4 | 12,7 | 16,8 | 59,1 | 13,4 | 123,1 | 18,7 | 14,0 | 18,3 | 55,9 | 16,3 |
| A | 110,4 | 20,6 | 10,1 | 22,6 | 42,8 | 14,3 | 118,8 | 18,4 | 9,8 | 15,5 | 58,6 | 16,6 |
| M | 96,9 | 15,7 | 11,3 | 13,6 | 43,7 | 12,5 | 131,3 | 20,1 | 8,9 | 16,3 | 62,5 | 23,4 |
| J | 102,7 | 19,3 | 9,0 | 17,9 | 42,1 | 14,4 | 130,5 | 18,3 | 12,2 | 18,9 | 56,7 | 24,4 |
| J | 93,5 | 17,7 | 7,3 | 14,3 | 40,2 | 14,0 | 126,2 | 18,6 | 9,1 | 15,1 | 61,3 | 22,1 |
| A | 90,3 | 15,3 | 9,0 | 12,7 | 42,6 | 10,6 | 118,7 | 13,0 | 11,0 | 14,0 | 61,1 | 19,5 |
| S | 110,6 | 16,1 | 9,7 | 21,2 | 47,3 | 16,4 | 127,9 | 14,6 | 14,9 | 17,9 | 62,1 | 18,3 |
| O | 102,8 | 16,4 | 10,1 | 17,8 | 46,6 | 12,0 | 145,7 | 19,1 | 12,9 | 20,5 | 68,4 | 24,7 |
| N | | 17,7 | | 15,3 | 44,5 | 13,5 | 134,7 | 22,2 | 13,5 | 14,6 | 61,3 | 23,1 |
| OSTEUROPA b) | | | | | | EUROPE ORIENTALE b) | | | | | | |
| 1958 | 677,7 | 173,9 | 56,9 | 77,5 | 266,6 | 102,9 | 625,7 | 145,6 | 62,3 | 51,7 | 277,3 | 88,8 |
| 1959 | 823,3 | 160,4 | 74,4 | 110,4 | 323,2 | 154,8 | 710,7 | 158,4 | 60,1 | 58,4 | 314,2 | 119,5 |
| 1960 | 975,0 | 154,6 | 77,5 | 97,4 | 380,5 | 265,0 | 991,9 | 220,6 | 96,5 | 62,6 | 440,3 | 171,8 |
| 1961 | 1 077,3 | 166,5 | 87,2 | 104,2 | 412,5 | 307,0 | 1 098,5 | 234,9 | 93,2 | 78,0 | 476,4 | 215,9 |
| 1962 | 1 201,8 | 197,4 | 101,7 | 99,1 | 472,2 | 331,4 | 1 170,5 | 267,1 | 86,7 | 76,4 | 504,2 | 236,1 |
| 1963 | 1 362,8 | 250,9 | 113,7 | 120,4 | 453,2 | 424,5 | 1 079,7 | 226,0 | 73,5 | 71,9 | 438,6 | 269,7 |
| 1964 | 1 359,5 | 259,1 | 117,4 | 125,3 | 486,7 | 371,1 | 1 212,6 | 234,8 | 77,2 | 73,9 | 551,2 | 275,5 |
| 1965 | 1 571,0 | 272,3 | 120,5 | 150,8 | 589,2 | 438,3 | 1 415,4 | 300,9 | 93,1 | 104,4 | 587,7 | 329,4 |
| 1964 IV | 378,1 | 69,7 | 30,9 | 35,9 | 148,1 | 93,6 | 358,0 | 75,0 | 18,1 | 23,1 | 159,8 | 82,0 |
| 1965 I | 340,4 | 63,4 | 25,1 | 33,3 | 113,8 | 104,9 | 343,3 | 71,0 | 23,9 | 20,9 | 140,0 | 87,5 |
| II | 353,8 | 63,0 | 27,8 | 33,8 | 122,6 | 106,5 | 344,4 | 79,3 | 20,4 | 21,8 | 139,0 | 84,0 |
| III | 400,5 | 66,1 | 30,6 | 38,9 | 161,7 | 103,3 | 332,3 | 57,6 | 22,5 | 27,6 | 151,8 | 72,8 |
| IV | 476,7 | 79,8 | 37,4 | 44,9 | 190,9 | 123,7 | 404,6 | 93,0 | 26,8 | 34,2 | 157,1 | 93,5 |
| 1966 I | 416,4 | 81,3 | 25,4 | 36,3 | 146,7 | 126,7 | 375,9 | 96,7 | 27,5 | 31,7 | 132,8 | 87,2 |
| II | 432,5 | 85,3 | 33,1 | 37,0 | 146,8 | 130,3 | 426,7 | 109,3 | 27,5 | 30,1 | 164,8 | 95,0 |
| III | 439,9 | 76,3 | 37,2 | 37,9 | 169,2 | 119,4 | 399,5 | 79,6 | 27,0 | 27,9 | 183,6 | 81,4 |
| 1965 J | 134,3 | 21,0 | 10,7 | 14,2 | 57,1 | 32,3 | 126,3 | 22,7 | 8,5 | 9,8 | 58,7 | 26,5 |
| A | 129,3 | 22,5 | 9,4 | 11,0 | 50,6 | 35,8 | 101,9 | 15,6 | 7,5 | 9,7 | 46,5 | 22,6 |
| S | 136,0 | 22,9 | 10,3 | 13,7 | 54,1 | 35,0 | 103,6 | 19,3 | 6,3 | 8,1 | 46,6 | 23,3 |
| O | 147,9 | 23,5 | 13,0 | 15,3 | 57,1 | 39,1 | 110,1 | 24,1 | 7,0 | 11,2 | 43,9 | 23,9 |
| N | 162,4 | 27,8 | 10,7 | 14,1 | 66,1 | 43,8 | 115,4 | 27,8 | 7,3 | 7,6 | 43,1 | 29,6 |
| D | 166,3 | 28,8 | 13,0 | 15,9 | 67,9 | 40,7 | 168,0 | 41,2 | 10,2 | 15,4 | 69,9 | 31,3 |
| 1966 J | 139,5 | 29,5 | 8,2 | 12,2 | 46,6 | 43,0 | 111,7 | 28,6 | 7,8 | 10,1 | 43,5 | 21,9 |
| F | 126,0 | 23,1 | 8,0 | 10,7 | 45,6 | 38,5 | 113,2 | 30,9 | 9,5 | 7,5 | 38,1 | 27,2 |
| M | 150,6 | 28,7 | 9,1 | 13,4 | 54,4 | 49,9 | 150,8 | 37,2 | 10,3 | 14,2 | 51,3 | 37,9 |
| A | 132,4 | 23,7 | 8,6 | 12,5 | 47,4 | 40,2 | 137,8 | 33,3 | 8,0 | 12,2 | 55,8 | 28,6 |
| M | 138,1 | 24,1 | 9,9 | 12,6 | 46,0 | 45,5 | 137,3 | 35,6 | 8,5 | 8,7 | 51,5 | 33,0 |
| J | 161,7 | 37,5 | 14,3 | 12,0 | 53,4 | 44,6 | 151,2 | 40,4 | 10,8 | 9,2 | 57,5 | 33,3 |
| J | 153,3 | 27,7 | 11,5 | 14,6 | 59,3 | 40,2 | 139,0 | 30,8 | 8,3 | 11,4 | 57,1 | 31,4 |
| A | 128,1 | 20,9 | 14,9 | 10,5 | 53,4 | 28,4 | 134,0 | 26,3 | 7,5 | 6,8 | 68,2 | 25,1 |
| S | 158,2 | 27,7 | 10,4 | 12,8 | 56,5 | 50,8 | 126,7 | 22,5 | 11,0 | 9,6 | 58,3 | 25,2 |
| O | 173,1 | 35,3 | 13,1 | 13,3 | 63,5 | 47,9 | 133,6 | 28,9 | 8,4 | 8,1 | 57,1 | 31,1 |
| N | | 33,4 | | 13,0 | 61,8 | 44,4 | 141,1 | 30,0 | 8,2 | 8,8 | 66,6 | 27,5 |

a) A partir de mars 1961, nouveau taux de change pour les Pays-Bas et l'Allemagne (R.F.).

b) Voir note 1 du tableau 2.

8

Werte : Tausend Dollar
Indices : Vergleichszeitraum des Vorjahres = 100

export

Table with columns for JAN.-OKT. 1966, EKW - CEE (1), France, Belg. - Lux., Nederland, Deutschland (BR) (1), and Italia. It contains multiple rows of data with columns for Code, Bestimmung - Destination, 1000 \$, and Indices.

(1) Siehe Fußnote 2, Tab. 2.

import

| Waren - Produits | Monat Mois 1966 | EWG - CEE | | France | | Belg. - Lux. | | Nederland | | Deutschland (BR) | | Italia | | |
|---------------------------------------|-----------------------|-----------|-------|--------|-------|--------------|-------|-----------|-------|---------------------|-------|--------|-------|-------|
| | | intra | extra | intra | extra | intra | extra | intra | extra | intra | extra | intra | extra | |
| 001 LEBENDE TIERE | 1000\$ | ADU | 10714 | 19362 | 3163 | 1764 | 792 | 921 | 378 | 831 | 1424 | 8307 | 4957 | 7539 |
| | TONNEN | SEP | 3224 | 2067 | 324 | 2067 | | | 343 | 551 | 1447 | 667 | 6245 | 13969 |
| 011 FLEISCH FRISCH GEKUEHLT | 1000\$ | ADU | 14195 | 38526 | 4754 | 3354 | 1169 | 1874 | 531 | 1681 | 2080 | 16890 | 5661 | 14727 |
| | TONNEN | SEP | 4543 | 4214 | 4543 | 4214 | | | 643 | 1063 | 1984 | 12561 | 6579 | 24033 |
| 012 FLEISCH USW EINFACH ZUBEREITET | 1000\$ | ADU | 46766 | 39832 | 10079 | 11512 | 2179 | 3327 | 380 | 779 | 1608 | 9434 | 8132 | 27796 |
| | TONNEN | SEP | 8378 | 10268 | 8378 | 10268 | | | 328 | 779 | 1508 | 10092 | | |
| 013 FLEISCHZUBEREITUNGEN KONSERVEN | 1000\$ | ADU | 51386 | 52239 | 10856 | 13231 | 3125 | 5115 | 1101 | 4123 | 25446 | 15465 | 10858 | 14305 |
| | TONNEN | SEP | 10022 | 11720 | 10022 | 11720 | | | 1485 | 5263 | 25465 | 14753 | 8389 | 26354 |
| 022 MILCH UND RAHM | 1000\$ | ADU | 1075 | 386 | 595 | 4 | 87 | 119 | 1014 | 102 | 2700 | 2104 | 10 | 51 |
| | TONNEN | SEP | 681 | 5 | 681 | 5 | | | 185 | 142 | 224 | 60 | | 22 |
| 023 BUTTER | 1000\$ | ADU | 498 | 433 | 188 | 1 | 37 | 164 | 185 | 130 | 333 | 81 | 13 | 39 |
| | TONNEN | SEP | 213 | 2 | 213 | 2 | | | 127 | 183 | 134 | 49 | | 20 |
| 024 KAESE UND QUARK | 1000\$ | ADU | 3355 | 9546 | 761 | 772 | 324 | 32 | 143 | 174 | 160 | 43 | | 18 |
| | TONNEN | SEP | 787 | 819 | 787 | 819 | | | 118 | 130 | 142 | 99 | | |
| 031 FISCH | 1000\$ | ADU | 7035 | 744 | 23 | 194 | 845 | 98 | 1124 | 39 | 2285 | 4 | 2758 | 409 |
| | TONNEN | SEP | 31 | 252 | 31 | 252 | | | 2160 | 71 | 2105 | 75 | 2158 | 414 |
| 032 FISCHZUBEREITUNGEN U KONSERVEN | 1000\$ | ADU | 35335 | 1906 | 81 | 168 | 2423 | 188 | 5433 | 137 | 10400 | 44 | 16998 | 1369 |
| | TONNEN | SEP | 97 | 214 | 97 | 214 | | | 9006 | 253 | 11845 | 216 | 16511 | 1601 |
| 041 WEIZEN UND MENCHKORN | 1000\$ | ADU | 1801 | 1144 | 277 | 67 | 47 | 682 | 4216 | 444 | 9702 | 245 | 23554 | 2746 |
| | TONNEN | SEP | 301 | 69 | 301 | 69 | | | 5706 | 3574 | 8571 | 127 | | |
| 042 REIS | 1000\$ | ADU | 14466 | 7511 | 1682 | 1127 | 3083 | 635 | 451 | 80 | 6807 | 2747 | 2443 | 2902 |
| | TONNEN | SEP | 1911 | 1115 | 1911 | 1115 | | | 482 | 81 | 7371 | 5953 | 3187 | 3995 |
| 043 GERSTE | 1000\$ | ADU | 14965 | 7919 | 1377 | 954 | 2849 | 604 | 595 | 44 | 7752 | 3449 | 2427 | 2778 |
| | TONNEN | SEP | 1564 | 1220 | 1564 | 1220 | | | 560 | 94 | 805 | 5252 | 3151 | 3999 |
| 044 MAIS | 1000\$ | ADU | 4394 | 741 | 243 | 14 | 29 | 15 | 666 | 84 | 8005 | 4612 | 201 | 276 |
| | TONNEN | SEP | 398 | 16 | 398 | 16 | | | 64 | 39 | 3788 | 1903 | 248 | 1117 |
| 045 ANDERES GETREIDE | 1000\$ | ADU | 6572 | 943 | 406 | 11 | 24 | 43 | 112 | 137 | 5862 | 407 | 199 | 345 |
| | TONNEN | SEP | 676 | 6 | 676 | 6 | | | 182 | 201 | 5966 | 1735 | 224 | 2397 |

export

| Waren - Produits | Monat Mois 1966 | EWG - CEE | | France | | Belg. - Lux. | | Nederland | | Deutschland (BR) | | Italia | |
|---|--------------------------|--------------------------------------|--------------------------|----------------------|------------------------|----------------------|--------------------|--|---|--|--|--|---|
| | | intra | extra | intra | extra | intra | extra | intra | extra | intra | extra | intra | extra |
| | | 001 ANIMAUX VIVANTS 1000\$ TONNES | AOU SEP OCT NOV | 9875 12250 | 1295 1479 | 2087 2332 2530 | 785 714 1619 | 2265 2920 | 106 107 | 3127 4196 3603 3666 4350 5484 4671 4926 | 228 445 648 563 81 304 476 393 | 2393 2799 2308 2981 1753 1925 1632 2412 | 132 155 148 479 33 49 20 253 |
| 011 VIANDE FRAICHE REFRIG CONGEL 1000\$ TONNES | AOU SEP OCT NOV | 48260 45358 | 2598 2538 | 8372 7645 7081 | 1560 1415 1249 | 5687 5205 | 70 85 | 32365 30809 25829 24478 33842 31865 26246 25290 | 764 944 1098 1738 785 881 1044 1694 | 1674 1419 154 1025 1540 1327 1187 1123 | 86 65 36 217 87 70 31 249 | 162 280 156 | 118 29 26 |
| 012 VIANDES ETC SECHES SAL FUM 1000\$ TONNES | AOU SEP OCT NOV | 1054 1125 | 466 720 | 30 31 20 | 120 78 107 | 352 417 | 14 11 | 81 29 68 90 75 24 67 74 | 170 389 502 345 207 411 543 299 | 54 36 17 30 8 12 6 9 | 23 35 17 22 | 537 612 633 | 139 207 186 |
| 013 PREP ET CONSERVE DE VIANDE 1000\$ TONNES | AOU SEP OCT NOV | 3385 3521 | 9173 12418 | 574 537 626 | 1334 1361 1858 | 888 896 | 460 453 | 1405 1518 1536 1508 1073 1125 1137 1090 | 5829 9214 10033 9326 4619 6844 7460 7031 | 199 234 324 221 185 185 229 224 | 360 345 321 321 285 184 313 274 | 319 345 470 | 1190 1156 1489 |
| 022 LAIT ET CREME DE LAIT 1000\$ TONNES | AOU SEP OCT NOV | 10687 11637 | 17033 18182 | 5640 5747 4517 | 4442 3819 4566 | 2454 2501 | 2546 2372 | 1845 2279 2319 2415 8052 9560 9212 9553 | 8822 10368 8527 9194 25751 30217 24533 26523 | 723 849 504 841 4434 6104 6903 4157 | 1205 1608 1804 1052 4434 6104 6903 4157 | 25 21 21 | 18 15 9 |
| 023 BEURRE 1000\$ TONNES | AOU SEP OCT NOV | 2949 2513 | 4795 4362 | 857 1394 3808 | 1564 841 1101 | 126 | 362 1187 | 362 218 229 221 245 2037 236 229 272 257 | 2867 2304 2160 2037 4097 3034 2721 266 | 853 375 106 99 | 30 124 63 157 | 48 1 | 2 |
| 024 FROMAGE ET CAILLEBOTTE 1000\$ TONNES | AOU SEP OCT NOV | 14117 16290 | 7192 8649 | 3951 4469 4297 | 2992 3328 2800 | 767 784 | 138 226 | 6318 7350 2802 7192 7234 8251 7704 7811 3132 | 1984 2366 2167 3364 389 3835 4386 1998 2144 | 2317 2679 339 339 306 2518 1998 484 | 280 330 339 339 306 373 386 484 | 764 1008 1166 | 1798 2390 3112 |
| 025 OEUFS O OISEAUX 1000\$ TONNES | AOU SEP OCT NOV | 4542 4547 | 576 636 | 193 187 166 | 108 119 130 | 1095 1169 | 171 188 | 3628 5075 4831 4948 5407 6182 3635 | 232 271 427 578 343 434 594 771 800 | 30 3 9 24 10 7 5 6 1738 | 20 13 50 269 4 21 110 | 101 35 10 | 45 45 46 |
| 031 POISSONS 1000\$ TONNES | AOU SEP OCT NOV | 6884 7145 | 812 960 | 161 174 118 | 148 149 155 | 1825 1997 | 276 317 | 4831 4948 5407 6182 3635 4741 5430 5592 | 343 434 594 771 800 131 1032 1113 | 10 7 5 6 1738 982 961 919 | 4 21 110 | 57 19 7 | 41 35 31 |
| 032 PREP CONS POISSONS CRUST 1000\$ TONNES | AOU SEP OCT NOV | 1009 1279 | 913 938 | 48 77 111 | 297 364 268 | 12 14 | 1 6 | 615 805 988 798 465 688 826 792 | 195 171 187 193 500 412 395 420 | 327 348 477 396 246 253 327 303 | 360 374 758 615 360 370 17 | 7 9 27 82 | 60 49 87 66 |
| 041 FROMENT ET METEIL 1000\$ 1000 TONNES | AOU SEP OCT NOV | 2921 3955 | 17681 9899 | 2678 2944 4746 | 16614 9265 10338 | 40 | 331 123 | 33 861 495 367 | 46 50 416 1191 | 50 376 30 | 210 60 18 | 86 89 195 | |
| 042 RIZ 1000\$ TONNES | AOU SEP OCT NOV | 242 565 | 897 780 | 1 1 | 28 38 64 | 30 29 | 31 31 | 8 134 52 60 466 735 227 261 | 19 197 204 395 624 1019 944 1835 | 16 24 84 68 101 99 385 284 | 107 377 775 | 422 257 191 | |
| 043 ORGE 1000\$ TONNES | AOU SEP OCT NOV | 4863 8566 | 2480 7871 | 4553 6942 6826 | 2364 7899 5951 | 312 | | 310 1303 829 2013 3592 14496 9122 2127 | 2 4 9 15 25 | 114 8 16 1497 | 210 60 18 | 86 89 195 | |
| 044 MAIS 1000\$ TONNES | AOU SEP OCT NOV | 8278 5731 | 4285 5535 | 7261 4751 2044 | 3472 4094 929 | 2 444 | 525 | 21 4 | 1 123 93 | 368 786 1116 762 | 994 980 725 | 7 4 | |
| 045 AUTRES CEREALES 1000\$ TONNES | AOU SEP OCT NOV | 1031 1697 | 880 821 | 184 378 402 | 28 29 29 | 2 24 | 274 220 | 834 1253 469 219 997 5431 5617 2600 | 96 315 140 99 1578 5431 2075 1520 | 6 216 580 1 7176 3433 301 9545 9531 | 11 36 62 | 32 41 42 | |



import

| Waren - Produits | Monat Mois 1966 | EWG - CEE | | France | | Belg. - Lux. | | Nederland | | Deutschland (BR) | | Italia | |
|--|---|---|---|---------------------------------|----------------------------------|---------------|-----------------|--------------------------------------|---|---|----------------------------------|---------------------------|----------------------|
| | | intra | extra | intra | extra | intra | extra | intra | extra | intra | extra | intra | extra |
| | | 046 GRIESS UND MEHL AUS WEIZEN 1000\$ TONNEN | AU SEP OCT NOV AOU SEP OCT NOV | 197 1303 | 173 1200 | 1 4 5 | 86 96 145 | 5 66 | 1 4 | 55 172 166 141 529 | 191 276 219 275 1233 | 3 1 1 1 23 | 28 2 33 84 |
| 047 GRIESS UND MEHL A AND GETREIDE 1000\$ TONNEN | AU SEP OCT NOV AOU SEP OCT NOV | 80 732 | 16 81 | 2 9 20 | 2 2 11 | 23 196 | 23 196 | 52 115 140 113 505 | 10 15 6 1 75 | 1 3 1 1 5 | 2 6 1 5 | 6 440 6 | |
| 048 ZUBEREITUNGEN A GETREIDEMEHL 1000\$ TONNEN | AU SEP OCT NOV AOU SEP OCT NOV | 6034 19583 | 2273 11380 | 951 1626 1607 | 87 135 145 | 981 104 | 104 | 1034 146 108 865 2983 | 151 3500 2911 2200 10265 | 1291 896 1110 921 6572 | 453 375 532 1186 | 640 239 164 3700 | |
| 051 OBST UND SUEDFR FRISCH NUESSE 1000\$ TONNEN | AU SEP OCT NOV AOU SEP OCT NOV | 50642 262561 | 45142 240907 | 2972 14985 19250 12626 | 10512 49413 57251 69512 | 5853 24922 | 2326 15092 | 3032 2983 2844 2225 1932 | 3873 3873 28621 29599 20417 | 24692 95847 17770 23518 37764 | 12 19 50 | 4649 4890 4467 | |
| 052 TROECKENFRUECHTE 1000\$ TONNEN | AU SEP OCT NOV AOU SEP OCT NOV | 44 79 | 2333 6010 | 34 126 | 472 1488 1673 | 2 232 | 232 | 27 39 421 142 | 378 15 151 177 | 15 1580 4981 3779 | 34 440 165 | 337 440 1470 | |
| 053 OBST SUEDFR ZUBEREIT KONSERVEN 1000\$ TONNEN | AU SEP OCT NOV AOU SEP OCT NOV | 3639 11681 | 12094 41043 | 321 699 512 | 2909 3151 3428 | 400 1436 | 1436 | 743 752 2312 2191 2296 | 2289 3032 2668 7693 13897 | 2009 5790 7482 9212 10741 | 160 31 35 | 349 263 256 | |
| 054 GEMUESE PFLANZEN KNOLLEN F ERN 1000\$ 1000 TONNEN | AU SEP OCT NOV AOU SEP OCT NOV | 17934 138 | 10358 79 | 911 1739 4365 | 1296 2374 2581 | 994 354 | 354 | 1887 1186 735 | 1099 9354 10694 | 6095 6509 8575 | 195 572 1779 | 1857 2076 2900 | |
| 055 ZUBEREITUNGEN A GEMUESE USW 1000\$ TONNEN | AU SEP OCT NOV AOU SEP OCT NOV | 4684 14891 | 6573 21846 | 118 168 206 | 1087 843 1045 | 815 201 | 201 | 861 1127 1114 970 | 320 382 434 3671 | 2852 4541 3965 6912 | 38 50 82 | 444 485 406 | |
| 061 ZUCKER UND HONIG 1000\$ TONNEN | AU SEP OCT NOV AOU SEP OCT NOV | 2912 30314 | 8571 110715 | 46 212 711 | 4911 54124 65160 | 320 2761 | 1219 | 402 974 582 474 | 1038 963 1377 1656 | 10300 2011 3357 1621 | 798 1181 1264 1621 | 133 333 229 | 680 238 142 |
| 062 ZUCKERWAREN OHNE KAKAUGEHALT 1000\$ TONNEN | AU SEP OCT NOV AOU SEP OCT NOV | 1676 3534 | 705 1612 | 265 384 477 | 37 83 101 | 362 110 | 110 | 204 359 282 219 | 164 215 204 1064 | 784 299 301 423 | 290 202 265 | 104 194 199 | |
| 071 KAFFEE 1000\$ TONNEN | AU SEP OCT NOV AOU SEP OCT NOV | 1884 1392 | 55438 62472 | 276 212 295 | 14048 13947 14876 | 1198 4952 | 4952 | 283 360 299 322 | 6421 5719 6143 5556 | 129 133 21237 106 | 23489 22903 21237 | 4 29 2 | 6878 8601 6942 |
| 072 KAKAD 1000\$ TONNEN | AU SEP OCT NOV AOU SEP OCT NOV | 1461 1968 | 11875 25467 | 62 118 308 | 1901 4953 4387 | 569 794 | 794 | 39 82 63 35 | 4362 4620 5027 6518 | 698 5193 964 870 | 165 246 | 2699 1321 | |
| 073 SCHOKOLADE U SCHOKOLADEWAREN 1000\$ TONNEN | AU SEP OCT NOV AOU SEP OCT NOV | 3742 5332 | 734 1009 | 559 1322 1765 | 13 40 31 | 646 62 | 62 | 490 778 644 693 | 21 44 37 49 | 2006 868 1190 1011 | 41 105 256 | 42 90 76 | |
| 074 TEE UND MATE 1000\$ TONNEN | AU SEP OCT NOV AOU SEP OCT NOV | 128 63 | 2121 1760 | 3 8 | 210 405 395 | 31 71 | 71 | 27 32 43 23 | 796 875 811 587 | 5 1220 1062 1337 | 44 20 15 | 412 486 247 | |
| 075 GEMUERZE 1000\$ TONNEN | AU SEP OCT NOV AOU SEP OCT NOV | 191 250 | 2271 2308 | 4 5 2 | 574 630 871 | 46 116 | 116 | 21 39 24 | 171 276 273 | 84 1179 1688 | 8 12 15 | 279 419 374 | |

export

| Waren - Produits | Monat Mois 1966 | EWG - CEE | | France | | Belg. - Lux. | | Nederland | | Deutschland (BR) | | Italia | |
|-------------------------------------|------------------------------------|-------------------------------------|------------------------------------|-------------------------|----------------------|-------------------|------------------------------|---------------------------------|------------------------------|------------------------------|----------------------------|---------------------------|----------------------|
| | | intra | extra | intra | extra | intra | extra | intra | extra | intra | extra | intra | extra |
| | | 046 SEMoule ET FARINE DE FROMENT | 1000\$ AOU SEP OCT NOV | 196 284 | 4626 5199 | 185 260 214 | 2358 1910 1842 | 6 5 | 75 163 | 4 19 11 11 | 13 18 16 6 | 1 1488 2150 2122 | |
| TONNES | 1359 2020 | 65223 72407 | 1249 1756 1430 | 32164 23180 20772 | 56 38 | 1045 2023 | 11 225 131 136 | 131 163 196 56 | 3 21680 33896 33022 | 1 21680 33896 33022 | 1 2 | 10203 13145 23593 | |
| 047 SEMoul FARINE AUT CEREALES | 1000\$ AOU SEP OCT NOV | 85 154 | 426 448 | 6 1 | 74 58 16 | 64 128 | 11 45 | 17 14 14 | 21 35 35 | 310 316 513 | | | 3 3 13 |
| TONNES | 810 1498 | 6901 7006 | 85 80 20 | 1265 1078 199 | 603 1258 | 111 475 | 179 106 107 | 175 283 136 | 214 669 608 | 4288 5238 8984 6603 | 34 31 138 | 29 40 52 | |
| 048 PREPAR DE CEREAL DE FARINE | 1000\$ AOU SEP OCT NOV | 6112 7378 | 4158 5038 | 1172 1464 1322 | 1082 1160 1431 | 2073 2039 | 1016 973 | 1935 2741 2829 2369 | 695 1157 1106 1195 | 619 693 669 608 | 929 962 935 849 | 313 441 285 | 436 786 870 |
| TONNES | 20308 19596 | 20181 22051 | 4628 3578 | 3452 5013 | 5216 | 4224 | 4844 6612 6815 5666 | 2687 5437 1348 5303 | 1770 1471 4799 4039 | 6333 5190 4799 4039 | 1097 1669 1155 | 1967 3748 3894 | |
| 051 FRUITS FRAIS NOIX NON OLEAG | 1000\$ AOU SEP OCT NOV | 37222 47301 | 15692 19698 | 6688 5591 4286 | 2202 2839 3048 | 682 559 | 150 88 | 469 1608 1980 1822 | 171 97 233 440 | 385 161 333 94 | 28998 186 333 233 | 12836 16488 16513 | |
| TONNES | 209949 270055 | 73132 87448 | 39548 33492 25011 | 9999 13580 18882 | 4347 3852 | 181 120 | 13218 18756 17408 | 3523 373 1061 1958 | 400 1359 620 607 | 2762 789 1072 585 | 159769 218134 182513 | 60868 72586 68152 | |
| 052 FRUITS SECHES OU DESHYDRATES | 1000\$ AOU SEP OCT NOV | 58 92 | 111 168 | 11 168 | 16 20 70 | 17 | 2 3 | 1 18 17 14 | 6 6 15 28 | 4 39 23 47 | 3 67 247 | 52 115 85 | |
| TONNES | 108 239 | 132 227 | 45 3 142 | 22 29 136 | 21 | 12 | 20 52 23 | 9 9 25 | 2 2 3 | 16 50 33 | 194 568 | 161 134 | |
| 053 PREP CONSERVES DE FRUITS | 1000\$ AOU SEP OCT NOV | 3884 4480 | 4434 4394 | 577 457 524 | 1427 1347 1322 | 356 440 | 73 60 | 1263 939 964 946 | 939 677 906 948 | 398 434 372 467 | 202 302 340 322 | 1290 2156 2464 | 1770 2008 1741 |
| TONNES | 12891 16155 | 10894 11768 | 2814 1914 2943 | 3150 2596 2840 | 1119 1182 | 212 151 | 3408 3059 2878 2834 | 2050 1616 2146 2454 | 1123 1050 958 480 | 305 433 554 317 | 4427 8950 11468 | 5177 6966 9551 | |
| 054 LEGUMES PLANT TUBERC ALIM | 1000\$ AOU SEP OCT NOV | 19831 16182 | 8256 6906 | 1110 1482 3138 | 1059 1130 3156 | 3246 2596 | 264 293 | 12045 9590 11444 17656 | 3928 3139 5372 7100 | 100 82 354 922 | 317 235 1032 2731 | 3330 2432 2758 | 2688 2109 2025 |
| 1000 TONNES | AOU SEP OCT NOV | 154 132 | 54 50 | 15 23 54 | 9 13 48 | 35 20 | 2 2 | 73 72 104 159 | 22 25 35 48 | 2 2 7 3 | 1 1 3 | 29 16 17 | |
| 055 PREPAR ET CONSERV DE LEGUMES | 1000\$ AOU SEP OCT NOV | 5130 6166 | 6444 9657 | 1499 1700 1821 | 961 930 867 | 1160 1304 | 367 318 | 1328 1677 1216 1229 | 362 360 550 550 | 68 106 197 181 | 494 204 336 286 | 1075 1379 1899 | 4260 7845 7334 |
| TONNES | 16910 20758 | 21100 36687 | 4247 4698 5467 | 1679 1542 | 5106 5851 | 1291 1088 | 1490 5681 3170 3464 | 673 695 920 1441 | 173 276 458 480 | 561 210 458 308 | 3194 4252 5284 | 16896 33017 30179 | |
| 061 SUCRE ET MIEL | 1000\$ AOU SEP OCT NOV | 3353 6468 | 6537 8475 | 2627 5406 1631 | 4743 6484 5123 | 471 699 | 665 962 | 203 231 223 176 | 786 812 1038 1000 | 5 55 58 69 | 340 311 368 345 | 1 77 6 | 3 6 13 |
| TONNES | 38150 76110 | 48606 64678 | 32560 63499 17268 | 38783 34695 41139 | 4298 6024 | 4366 5402 | 1027 1216 1839 1030 | 3377 3490 566 4581 | 260 271 404 269 | 2074 2071 2496 2122 | 2311 11 | 5 6 20 52 | |
| 062 CONFIS SUCRERIES SANS CACAO | 1000\$ AOU SEP OCT NOV | 2125 2920 | 1061 1696 | 203 280 249 | 262 427 570 | 400 688 | 55 110 | 1170 1509 1216 1839 | 413 254 752 566 | 219 268 404 248 | 200 268 273 228 | 133 199 94 | 131 299 229 |
| TONNES | 4915 6516 | 1833 2672 | 361 429 375 | 448 636 886 | 777 1180 | 81 171 | 3131 4121 5093 3034 | 810 1205 1033 1367 | 469 529 752 541 | 323 407 371 296 | 177 257 122 | 171 253 226 | |
| 071 CAFE | 1000\$ AOU SEP OCT NOV | 1815 1407 | 521 649 | 97 29 110 | 46 179 439 | 184 179 | 1 1 | 968 912 1008 1138 | 86 786 455 320 | 520 281 476 453 | 358 349 476 453 | 46 6 18 | 22 34 38 |
| TONNES | 1032 851 | 210 292 | 74 10 84 | 16 75 133 | 84 115 | 1 1 | 676 630 723 743 | 34 35 30 41 | 168 93 144 119 | 146 158 250 241 | 30 3 10 3 | 13 24 32 | |
| 072 CACAO | 1000\$ AOU SEP OCT NOV | 1415 2017 | 3407 5228 | 53 171 122 | 18 110 86 | 6 35 | 1119 1590 1781 1597 | 2991 4281 4807 4705 | 60 47 67 55 | 223 315 485 370 | 177 174 204 | 175 522 369 | |
| TONNES | 1924 2479 | 5392 7282 | 46 137 98 | 36 176 143 | 16 93 | 1 1 | 1329 3884 1767 2136 | 351 5381 6073 5887 | 351 329 316 350 | 1177 1042 1263 1346 | 182 153 376 | 294 682 513 | |
| 073 CHOCOLAT ET PREP AU CACAO | 1000\$ AOU SEP OCT NOV | 3221 6680 | 1109 3209 | 430 530 538 | 198 357 463 | 647 1700 | 45 363 | 1568 3169 3184 2830 | 402 594 1021 986 | 278 594 774 507 | 400 687 806 | 64 481 562 | |
| TONNES | 4447 8622 | 1086 2789 | 694 758 759 | 183 285 338 | 754 2009 | 48 412 | 2374 3109 4648 4369 | 385 892 819 911 | 262 514 477 | 412 826 530 | 363 784 829 | 58 374 410 | |
| 074 THE ET MATE | 1000\$ AOU SEP OCT NOV | 76 137 | 157 173 | 2 1 1 | 34 35 | 15 60 | 38 93 70 50 | 76 76 99 62 | 4 8 7 1 | 60 36 38 57 | | 4 1 | |
| TONNES | 33 58 | 76 77 | | | 12 14 | 6 20 | 18 41 29 21 | 36 37 46 36 | 3 3 3 1 | 33 20 25 35 | | 1 | |
| 075 EPICES | 1000\$ AOU SEP OCT NOV | 125 147 | 547 757 | 21 31 35 | 49 42 61 | 4 2 | 67 153 | 37 50 53 3184 | 187 367 180 594 | 55 148 72 76 | 226 19 14 | 18 47 71 | |
| TONNES | 137 213 | 602 1033 | 11 63 8 | 66 53 82 | 1 | 27 45 | 75 96 97 57 | 819 429 501 | 45 35 52 | 99 64 42 | 14 26 42 | 19 52 82 | |



import

| Waren - Produits | Monat Mois 1966 | EWG - CEE | | France | | Belg. - Lux. | | Nederland | | Deutschland (BR) | | Italia | |
|---------------------------------------|-----------------------|---|-------|--------|-------|--------------|-------|-----------|-------|---------------------|-------|--------|-------|
| | | intra | extra | intra | extra | intra | extra | intra | extra | intra | extra | intra | extra |
| | | (Detailed monthly data for each country and product category follows in the table body) | | | | | | | | | | | |
| 081 FÜTTERMITTEL | 1000\$ | 10431 | 57112 | 1854 | 11860 | 1553 | 5732 | 1594 | 11524 | 2941 | 24528 | 2489 | 3468 |
| | SEP | | | 2191 | 10364 | | | 1723 | 10700 | 3711 | 25041 | 1788 | 5368 |
| | OCT | | | 2123 | 10260 | | | 2128 | 10545 | 3173 | 25124 | 2673 | 2303 |
| 091 MARGARINE UND AND SPEISEFETTE | 1000\$ | 496 | 410 | 16 | 1 | 319 | 173 | 124 | 73 | 27 | 149 | 10 | 15 |
| | SEP | | | 112 | 1 | | | 157 | 215 | 197 | 158 | 56 | 12 |
| | OCT | | | 114 | | | | 99 | 254 | 90 | 247 | 11 | |
| 099 NAHRUNGSMITTELZUBEREIT A N G | 1000\$ | 3633 | 824 | 123 | 206 | 1291 | 78 | 399 | 387 | 73 | 458 | 30 | 14 |
| | SEP | | | 150 | 445 | | | 540 | 1095 | 441 | 472 | 116 | 15 |
| | OCT | | | 309 | 1 | | | 388 | 1247 | 274 | 600 | 28 | 1 |
| 111 ALKOHOLFREIE GETRAENKE | 1000\$ | 788 | 126 | 72 | 28 | 365 | 6 | 113 | 237 | 151 | 1401 | 1 | 7 |
| | SEP | | | 59 | 23 | | | 126 | 8 | 198 | 82 | 9 | 7 |
| | OCT | | | 63 | 8 | | | 87 | 1 | 170 | 26 | 6 | 7 |
| 112 ALKHOLISCHE GETRAENKE | 1000\$ | 10252 | 16605 | 980 | 11990 | 1944 | 1343 | 1507 | 504 | 5024 | 2240 | 797 | 528 |
| | SEP | | | 1170 | 16113 | | | 1333 | 644 | 6378 | 2602 | 729 | 679 |
| | OCT | | | 1094 | 20439 | | | 1914 | 735 | 6087 | 3733 | 1392 | 923 |
| 121 ROHTABAK UND TABAKABFAELLE | 1000\$ | 3938 | 31377 | 11 | 2208 | 757 | 2628 | 1443 | 3017 | 1727 | 22019 | | 1505 |
| | SEP | | | 9 | 4358 | | | 1290 | 3270 | 1252 | 23236 | | 2326 |
| | OCT | | | 12 | 4688 | | | 1212 | 3412 | 505 | 16087 | | 1177 |
| 122 TABAKWAREN | 1000\$ | 5970 | 1035 | 615 | 476 | 1160 | 59 | 1848 | 40 | 256 | 13837 | 2095 | 329 |
| | SEP | | | 859 | 1099 | | | 2316 | 59 | 270 | 112 | 10 | 92 |
| | OCT | | | 1067 | 829 | | | 2216 | 78 | 336 | 64 | 2143 | 150 |
| 211 HAEUETE UND FELLE ROH | 1000\$ | 5741 | 29925 | 792 | 8953 | 645 | 745 | 1223 | 1621 | 1108 | 7784 | 1973 | 10752 |
| | SEP | | | 747 | 10857 | | | 1290 | 1864 | 1034 | 6371 | 2509 | 13768 |
| | OCT | | | 1157 | 8653 | | | 1486 | 1956 | 1265 | 5320 | 2530 | 13697 |
| 212 PELZFELLE ROH | 1000\$ | 732 | 5881 | 53 | 417 | 458 | 224 | 1 | 83 | 8 | 4671 | 212 | 486 |
| | SEP | | | 96 | 856 | | | 6 | 22 | 38 | 6928 | 97 | 737 |
| | OCT | | | 15 | 627 | | | 10 | 29 | 31 | 3749 | 49 | 640 |
| 221 OELSAATEN UND OELFRUECHTE | 1000\$ | 1055 | 57347 | 5 | 11776 | 91 | 4779 | 68 | 8920 | 751 | 22904 | 140 | 8968 |
| | SEP | | | 17 | 11793 | | | 90 | 10552 | 998 | 22329 | 1222 | 12414 |
| | OCT | | | 10 | 8837 | | | 127 | 9713 | 1033 | 24637 | 497 | 14555 |
| 231 KAUTSCHUK | 1000\$ | 4217 | 21983 | 684 | 6269 | 476 | 1194 | 261 | 1365 | 1420 | 8889 | 1376 | 4266 |
| | SEP | | | 1650 | 7910 | | | 445 | 1650 | 1372 | 8856 | 1969 | 5621 |
| | OCT | | | 1803 | 7811 | | | 408 | 1395 | 1761 | 9082 | 1753 | 4629 |
| 241 BRENNHOLZ UND HOLZKOHLE | 1000\$ | 651 | 1481 | 26 | 16 | 162 | 71 | 65 | 5 | 163 | 204 | 235 | 1185 |
| | SEP | | | 38 | 13 | | | 67 | 17 | 109 | 20 | 287 | 1462 |
| | OCT | | | 38 | 5 | | | 79 | 5 | 182 | 300 | 243 | 876 |
| 242 ROH HOLZ RUND OD EINF BEHAUE N | 1000\$ | 3581 | 28094 | 108 | 8065 | 810 | 1773 | 590 | 3147 | 1225 | 10560 | 848 | 4549 |
| | SEP | | | 60 | 8703 | | | 614 | 2749 | 1436 | 8193 | 1233 | 7207 |
| | OCT | | | 59 | 8254 | | | 489 | 2713 | 1146 | 624 | 1098 | 7415 |
| 243 HOLZ EINFACH BEARBEITET | 1000\$ | 2469 | 63854 | 109 | 7898 | 364 | 7987 | 1034 | 15079 | 792 | 21306 | 170 | 11584 |
| | SEP | | | 159 | 11148 | | | 1054 | 13634 | 845 | 19252 | 297 | 15313 |
| | OCT | | | 157 | 9406 | | | 1083 | 10745 | 923 | 1780 | 224 | 14159 |
| 244 ROHKORK UND KORKABFAELLE | 1000\$ | 59 | 1162 | 1 | 227 | 6 | 9 | 1135 | 1161 | 803 | 16889 | | |
| | SEP | | | 1 | 280 | | | 14 | 153 | 10 | 26 | 3 | 134 |
| | OCT | | | 2 | 105 | | | 14 | 141 | 10 | 205 | 5 | 183 |

export

| Waren - Produits | Monat Mois 1966 | EWG - CEE | | France | | Belg. - Lux. | | Nederland | | Deutschland (BR) | | Italia | | |
|---------------------------------------|-----------------------|------------------------------|------------------|--------------------------|----------------------|-------------------------|----------------------|---------------------|--------------------------------|------------------------------|-------------------------------------|------------------------------|-----------------------------|------------------------------|
| | | intra | extra | intra | extra | intra | extra | intra | extra | intra | extra | intra | extra | |
| | | 081 ALIMENTS POUR ANIMAUX | 1000\$ TONNES | AOU SEP OCT NOV | 12069 16136 | 5158 4407 | 5699 8092 3870 | 1096 902 1250 | 1524 1909 | 344 669 | 3423 3935 3857 4524 | 601 806 801 995 | 913 1417 1850 1591 | 2587 1456 2659 3192 |
| 091 MARGARINE ET GRAISSES ALIM | 1000\$ TONNES | AOU SEP OCT NOV | 456 538 | 3394 3372 | 141 136 143 | 836 745 829 | 1 87 | 471 281 | 154 183 236 452 | 1902 2214 2109 6010 | 160 132 153 484 | 83 319 70 254 | 102 17 9 | |
| 099 PREPARAT ALIMENTAIRES NDA | 1000\$ TONNES | AOU SEP OCT NOV | 3753 3855 | 5703 3054 | 928 1132 976 | 647 711 748 | 712 495 | 3316 361 | 1378 1552 1534 1296 | 422 1297 1380 1367 | 416 362 332 237 | 418 376 399 369 | 243 334 396 | 185 309 212 |
| 111 BOISSONS N ALC EXC JUS FRUITS | 1000\$ TONNES | AOU SEP OCT NOV | 861 774 | 1250 1108 | 253 222 172 | 797 711 759 | 132 127 | 71 89 | 343 279 224 203 | 62 98 40 49 | 82 82 89 115 | 52 35 104 76 | 51 48 14 | 277 230 187 |
| 112 BOISSONS ALCOOLIQUEES | 1000\$ TONNES | AOU SEP OCT NOV | 9464 14448 | 24671 34260 | 5027 9264 9731 | 16381 22800 22450 | 1658 1520 | 33 22 | 30867 1436 5452 29024 | 236 164 40459 187 | 320443 312518 311812 29414 | 179 113 351 220 | 122 98 34 | 3123 1138 848 |
| 121 TABACS BRUTS ET OECHETS | 1000\$ TONNES | AOU SEP OCT NOV | 2742 2452 | 478 958 | 66 89 86 | 167 227 | 136 227 | 160 79 | 2958 590 512 432 | 762 233 287 109 | 19 57 430 192 | 252 143 650 | 2070 1489 650 | 283 415 22 |
| 122 TABACS MANUFACTURES | 1000\$ TONNES | AOU SEP OCT NOV | 4674 6004 | 2496 2796 | 75 9 139 | 582 495 513 | 1692 2590 | 106 49 | 1774 1562 2306 2079 | 1098 1129 1844 1656 | 1798 1881 892 770 | 685 571 579 948 | 35 34 1 | 25 34 61 |
| 211 PEAUX BRUTES SAUF PELLETERIES | 1000\$ TONNES | AOU SEP OCT NOV | 5411 6480 | 3812 3642 | 1987 2237 2480 | 703 630 795 | 680 1012 | 53 67 | 1008 1340 1562 1491 | 1390 1770 1129 1364 | 1594 780 1881 1865 | 762 780 631 565 | 142 119 122 | 904 780 518 |
| 212 PELETERIES BRUTES | 1000\$ TONNES | AOU SEP OCT NOV | 9664 13400 | 4642 5037 | 3102 4200 3995 | 795 751 1072 | 1384 2182 | 93 209 | 1759 2794 3084 3010 | 1761 2340 1956 2326 | 2752 3541 943 4048 | 1129 1194 943 964 | 667 683 619 | 864 543 817 |
| 221 GRAINES NOIX OLEAGINEUSES | 1000\$ TONNES | AOU SEP OCT NOV | 1954 2021 | 1469 1154 | 1256 1488 796 | 864 579 803 | 196 253 | 10 15 | 491 199 517 358 | 239 298 291 624 | 109 13 194 15 | 350 231 89 125 | 6 31 31 | 6 73 |
| 231 CAOUTCHOUC | 1000\$ TONNES | AOU SEP OCT NOV | 3895 5568 | 6366 7085 | 1161 1493 1961 | 1637 1501 1841 | 104 313 | 17 50 | 1052 1722 1675 1749 | 1093 1876 2351 2485 | 1972 1259 1432 1047 | 1972 2059 2273 2147 | 484 781 980 | 864 1074 680 |
| 241 BOIS DE CHAUFF CHARBON DE BOIS | 1000\$ TONNES | AOU SEP OCT NOV | 588 653 | 132 138 | 362 375 457 | 63 63 63 | 25 28 | 8 19 | 127 173 175 180 | 3 1 2 2 | 68 44 98 66 | 41 9 43 46 | 6 9 3 | 17 9 2 |
| 242 BOIS RONDS BRUTS SIMPL EQUAR | 1000\$ TONNES | AOU SEP OCT NOV | 3635 3717 | 1563 1634 | 2172 1894 1936 | 880 911 855 | 686 847 | 49 64 | 183 263 357 326 | 3 45 24 37 | 579 695 612 732 | 607 583 632 806 | 15 18 17 | 24 31 34 |
| 243 BOIS FACONNES OU SIMPL TRAV | 1000\$ TONNES | AOU SEP OCT NOV | 35 34 | 32 34 | 21 19 22 | 23 23 26 | 4 4 | 1 1 | 7 6 7 6 | 19 17 19 19 | 14 15 14 15 | 1 1 | 1 1 | |
| 244 LIEGE BRUT ET DECHETS | 1000\$ TONNES | AOU SEP OCT NOV | 77 85 | 60 166 | 18 9 35 | 31 29 62 | 3 1 | 2 1 | 19 22 23 23 | 4 1 3 3 | 4 21 57 7 | 377 507 24 171 | 157 224 103 | |



import

| Waren - Produits | Monat Mois 1966 | EWG - CEE | | France | | Belg. - Lux. | | Nederland | | Deutschland (BR) | | Italia | |
|-----------------------------------|---|-----------|-------|----------------------|------------------------|--------------|-------|----------------------|------------------------|------------------------|---------------------------|-------------------------|-------------------------|
| | | intra | extra | intra | extra | intra | extra | intra | extra | intra | extra | intra | extra |
| | | | | | | | | | | | | | |
| 251 ZELLSTOFF UNO PAPIERABFAELLE | 1000\$ ADU SEP OCT NOV TONNEN | 2846 | 38380 | 455 799 700 | 6821 11066 10530 | 193 | 3133 | 396 398 516 | 5992 6483 5571 | 1313 1451 1402 | 13190 13263 13659 | 489 476 533 | 9244 14535 12628 |
| 261 SEIOE | 1000\$ ADU SEP OCT NOV | 163 | 3832 | 37 74 28 | 741 678 442 | | | 429 436 5 | 6168 55411 60423 | 1360 19619 18928 | 13048 105117 106476 | 1 29 8 | 2877 1700 2909 |
| 262 WOLLE UNO TIERHAARE | 1000\$ ADU SEP OCT NOV TONNEN | 14274 | 42491 | 813 1027 1131 | 10526 6761 11921 | 6032 | 7674 | 1646 1742 1675 | 2302 1814 1406 | 3727 4564 4425 | 10954 8208 9557 | 2056 3074 3707 | 11035 11924 11713 |
| 263 BAUMWOLLE | 1000\$ ADU SEP OCT NOV TONNEN | 903 | 28050 | 108 270 337 | 6882 11261 10342 | 246 | 2868 | 259 496 552 | 3411 3241 3023 | 208 706 171 | 9176 11885 13744 | 212 116 128 | 5913 11985 14753 |
| 264 JUTE N VERSP WERG ABFAELLE | 1000\$ ADU SEP OCT NOV TONNEN | 337 | 3905 | 165 376 368 | 1595 639 1387 | 9 | 638 | 667 85 44 | 5950 179 28 | 454 194 135 | 2079 722 388 | 1 24 8 | 9508 18347 23837 |
| 265 PFLANZLICHE SPINNSTOFFE | 1000\$ ADU SEP OCT NOV TONNEN | 2662 | 4756 | 68 292 213 | 1119 996 883 | 2092 | 608 | 142 604 363 | 657 168 751 | 709 2607 974 | 4116 2607 1445 | 153 473 862 | 865 736 679 |
| 266 SYNTHET U KUENSTL SPINNFASERN | 1000\$ ADU SEP OCT NOV TONNEN | 9332 | 2910 | 1737 2417 2194 | 395 289 406 | 3752 | 444 | 1066 847 1010 | 388 285 379 | 1083 1129 1397 | 873 2062 1847 | 1598 1097 1011 | 810 1097 1011 |
| 267 ABFAELLE V SPINNST U LUMPEN | 1000\$ ADU SEP OCT NOV TONNEN | 1577 | 2993 | 232 815 714 | 404 560 467 | 148 | 39 | 1036 212 269 | 492 95 105 | 208 306 273 | 1763 1435 509 | 777 1031 1030 | 2158 2214 1616 |
| 271 NATUERLICHE DUENGMITTEL | 1000\$ ADU SEP OCT NOV 1000 TONNEN | 426 | 12684 | 20 33 24 | 5076 4251 4000 | 65 | 1623 | 2085 92 154 | 1100 954 626 | 2449 36 282 | 2057 3118 2782 | 213 213 186 | 1913 2839 2467 |
| 273 WERKSTEINE SAND UNO KIES | 1000\$ ADU SEP OCT NOV 1000 TONNEN | 7792 | 3275 | 1192 1554 1594 | 528 444 438 | 1977 | 132 | 2612 2970 2583 | 123 120 137 | 1617 2079 1787 | 2049 2237 2566 | 394 554 713 | 443 1236 838 |
| 274 SCHWEFEL U N GER SCHWEFELKIES | 1000\$ ADU SEP OCT NOV TONNEN | 1068 | 6710 | 3 13 | 1033 1203 868 | 352 | 456 | 361 167 359 | 1100 694 762 | 340 264 223 | 3126 3255 4062 | 15 1 1 | 995 2867 1526 |
| 276 ANDERE MINERALISCHE ROHSTOFFE | 1000\$ ADU SEP OCT NOV 1000 TONNEN | 5331 | 16013 | 806 1028 1011 | 3468 3801 4206 | 1209 | 1193 | 1227 1352 1297 | 809 438 2210 | 1477 1569 1639 | 7739 6156 6142 | 612 972 1286 | 2804 3065 3067 |
| 281 EISENERZE | 1000\$ ADU SEP OCT NOV 1000 TONNEN | 5718 | 51064 | 155 88 95 | 4553 3152 3276 | 3129 | 6539 | 3400 446 530 | 36004 757 1768 | 9038 410 485 | 100537 495 665 | 79 116 88 | 79 131 96 |
| 282 ABF U SCHROTT V EISEN STAHL | 1000\$ ADU SEP OCT NOV 1000 TONNEN | 13308 | 1994 | 1030 1455 1480 | 183 209 268 | 270 | 149 | 416 408 467 | 10 13 13 | 1566 1447 1858 | 387 443 600 | 10026 10068 12055 | 1265 4394 1152 |
| 283 UNEDLE NE METALLERZE | 1000\$ ADU SEP OCT NOV 1000 TONNEN | 1392 | 38945 | 57 117 223 | 7226 13651 10393 | 317 | 8295 | 596 16 752 | 3403 8500 5691 | 311 713 440 | 17628 18398 11819 | 111 424 118 | 2393 2673 1628 |

export

| Waren - Produits | Monat Mois 1966 | EWG - CEE | | France | | Belg. - Lux. | | Nederland | | Deutschland (BR) | | Italia | | |
|---------------------------------------|-----------------------|----------------------------------|-----------------|--------------------------|------------------------|-------------------------|-------------------|-------------------|----------------------------|----------------------|------------------------------|---------------------------|---------------------------|--------------------------|
| | | intra | extra | intra | extra | intra | extra | intra | extra | intra | extra | intra | extra | |
| | | 251 PATES A PAPIER ET DECHETS | 1000s TONNES | ADU SEP OCT NOV | 2775 3236 | 1279 871 | 738 819 757 | 806 428 463 | 723 697 | 139 143 | 714 974 828 935 | 30 20 421 35 | 582 716 617 1082 | 299 254 238 375 |
| 261 SOIE | 1000s | ADU SEP OCT NOV | 64 137 | 548 743 | 8 39 38 | 56 167 192 | | 5 | 17299 | 505 | 13903 | 10 33 4 80 | 56 97 38 | 477 543 403 |
| 262 LAINES ET POILS DRIG ANIMALE | 1000s TONNES | ADU SEP OCT NOV | 13811 15689 | 5179 5766 | 7244 7493 7977 | 2231 2285 2658 | 4384 5840 | 1481 2048 | 934 1111 851 1071 | 199 339 209 | 1108 1121 1112 1182 | 980 829 1190 893 | 141 124 180 | 288 265 362 |
| 263 COTON | 1000s TONNES | ADU SEP OCT NOV | 8327 9754 | 3034 3276 | 3724 4250 4574 | 1140 1113 1352 | 2469 3256 | 956 1155 | 839 1151 809 | 110 205 197 | 1012 917 1159 | 534 524 683 | 135 180 210 | 281 261 298 |
| 264 JUTE NON FILE ETOUPE DECHET | 1000s TONNES | ADU SEP OCT NOV | 1446 2427 | 911 945 | 77 176 172 | 111 165 195 | 73 332 | 104 188 | 571 839 1030 | 64 110 120 | 708 1012 1083 | 538 385 741 | 17 68 57 | 94 97 105 |
| 265 FIBRE VEGET SAUF COTON ET JUTE | 1000s TONNES | ADU SEP OCT NOV | 3893 7017 | 2845 3524 | 255 633 641 | 544 802 865 | 388 1285 | 420 724 | 2030 2269 1827 | 299 407 374 | 2757 1993 3103 | 1401 1353 1505 | 79 312 290 | 312 343 364 |
| 266 FIBRES TEXT SYNTH ART DISC | 1000s TONNES | ADU SEP OCT NOV | 417 537 | 172 66 | 1 | 6 5 | 309 405 | 14 21 | 95 118 124 | 15 14 28 | 10 8 20 | 133 21 45 | 5 4 8 | 5 4 8 |
| 267 FRIPERIE DRILLES CHIFFONS | 1000s TONNES | ADU SEP OCT NOV | 1948 2444 | 662 313 | 25 23 12 | 17 25 29 | 1422 1835 | 58 84 | 134 511 580 | 54 40 121 | 40 114 179 | 114 35 100 | 13 35 36 | 38 36 43 |
| 268 FIBRE VEGET SAUF COTON ET JUTE | 1000s TONNES | ADU SEP OCT NOV | 2704 3482 | 1637 3032 | 767 1419 1322 | 177 193 164 | 548 717 | 1287 2644 | 1341 1253 503 | 127 110 95 | 13 37 21 | 39 36 37 | 35 56 34 | 7 49 24 |
| 269 FIBRE VEGET SAUF COTON ET JUTE | 1000s TONNES | ADU SEP OCT NOV | 28590 29997 | 3876 6020 | 8521 11266 8607 | 498 512 498 | 2139 2969 | 2864 5019 | 1715 15465 3556 | 148 336 300 | 26 197 162 | 134 100 98 | 49 100 72 | 24 53 40 |
| 270 FIBRES TEXT SYNTH ART DISC | 1000s TONNES | ADU SEP OCT NOV | 6884 8136 | 14017 16776 | 1059 1233 1146 | 1494 2383 3562 | 677 895 | 525 628 | 2451 1952 2229 | 1240 1023 1178 | SECRET SECRET | SECRET SECRET | 706 821 1005 | 2997 3449 3249 |
| 271 ENGRAIS NATURELS | 1000s 1000 TONNES | ADU SEP OCT NOV | 1281 2404 | 1196 1520 | 144 247 395 | 162 184 190 | 227 433 | 185 235 | 318 607 565 | 424 638 420 | 574 1045 1321 | 343 356 294 | 18 32 44 | 82 107 79 |
| 272 PIERRES CONSTRUC SABL GRAVIERS | 1000s 1000 TONNES | ADU SEP OCT NOV | 8518 14395 | 3999 5294 | 1061 2210 2592 | 522 590 645 | 1382 2095 | 646 793 | 2778 4453 4061 | 1380 2435 1817 | 3261 1238 7242 | 1238 1247 1715 | 36 130 182 | 213 229 207 |
| 273 PIERRES CONSTRUC SABL GRAVIERS | 1000s 1000 TONNES | ADU SEP OCT NOV | 247 232 | 113 155 | 92 94 165 | 32 25 617 | 52 58 | 42 23 | 27 37 44 | 1 43 42 | 76 107 103 | 38 107 134 | 3 3 | |
| 274 SOUFRE PYRITE DE FER NON GR | 1000s TONNES | ADU SEP OCT NOV | 20 21 | 3 6 | 6 7 13 | 1 2 3 | 2 3 | 1 | 5 7 9 | 1 | 7 4 8 | 1 3 3 | | |
| 275 ABRASIFS NATURELS DIAM INDUST | 1000s 1000 TONNES | ADU SEP OCT NOV | 7487 7847 | 2543 2732 | 1455 1507 1784 | 295 381 367 | 1742 1931 | 310 302 | 986 992 921 | 18 32 26 | 2221 2086 2184 | 421 478 514 | 1083 1271 1229 | 1499 1539 1603 |
| 276 AUTRES PROD MINERAUX BRUTS | 1000s 1000 TONNES | ADU SEP OCT NOV | 3861 3625 | 433 393 | 838 728 997 | 140 165 154 | 799 834 | 80 78 | 905 892 830 | 25 5 5 | 1923 1270 1200 | 414 97 97 | 26 33 35 | 51 48 52 |
| 277 SOUFRE PYRITE DE FER NON GR | 1000s TONNES | ADU SEP OCT NOV | 823 352 | 2428 2114 | 797 281 643 | 1971 1671 2043 | 3 3 | 87 85 | 760 6 1 | 6 17 11 | 1163 229 183 | 86 296 538 | 6 5 47 | 141 121 6710 |
| 278 ABRASIFS NATURELS DIAM INDUST | 1000s 1000 TONNES | ADU SEP OCT NOV | 20419 7789 | 61467 49221 | 20071 6580 16286 | 50364 40283 51703 | 37 30 | 1140 911 | 41 338 722 | 3 18 2558 | 160 313 157 | 8326 151 121 | 7 176 64 | 12 204 143 |
| 279 AUTRES PROD MINERAUX BRUTS | 1000s 1000 TONNES | ADU SEP OCT NOV | 5522 6550 | 3411 4213 | 1401 1776 1750 | 425 512 568 | 745 801 | 113 196 | 1283 1691 1114 | 919 1334 1938 | 1801 1895 1938 | 1514 1370 1554 | 292 387 315 | 440 801 805 |
| 280 MINERAIS DE FER | 1000s 1000 TONNES | ADU SEP OCT NOV | 866 823 | 218 242 | 200 201 175 | 27 27 38 | 243 254 | 5 15 | 90 83 94 | 76 78 74 | 321 273 321 | 93 90 88 | 12 12 9 | 17 32 30 |
| 281 MINERAIS DE FER | 1000s 1000 TONNES | ADU SEP OCT NOV | 5247 5592 | 414 471 | 4692 5085 4368 | 17 210 | 238 210 | 138 152 | 138 152 111 | 25 3 76 | 197 205 214 | 85 75 137 | 154 75 137 | 197 263 366 |
| 282 FERRAILLES | 1000s 1000 TONNES | ADU SEP OCT NOV | 1443 1583 | 52 66 | 1383 1520 1307 | 3 17 | 19 17 | | 75 18 12 | 4 19 6 | 214 215 25 | 24 23 28 | 24 23 28 | 24 41 63 |
| 283 FERRAILLES | 1000s 1000 TONNES | ADU SEP OCT NOV | 10584 12882 | 167 329 | 3194 4939 6214 | 1 42 | 1603 2393 | 16 | 888 770 875 | 60 138 10 | 4893 4755 5235 | 107 174 120 | 9 25 44 | |
| 284 MINERAIS NON FERREUX | 1000s 1000 TONNES | ADU SEP OCT NOV | 315 387 | 3 6 | 90 142 174 | | 46 71 | 1 | 964 31 27 | 5 1 1 | 6753 147 153 | 130 2 2 | 1 1 1 | 1 2 3 |
| 285 MINERAIS NON FERREUX | 1000s 1000 TONNES | ADU SEP OCT NOV | 2272 1484 | 1872 2126 | 223 240 191 | 325 127 188 | 163 282 | 38 245 | 888 697 807 | 1092 1103 974 | 845 170 297 | 138 286 178 | 153 95 2 | |
| 286 MINERAIS NON FERREUX | 1000s 1000 TONNES | ADU SEP OCT NOV | 26 25 | 38 9 | 18 19 19 | 34 2 2 | 3 2 | 2 | 1 1 1 | 1 1 1 | 5 1 3 | 1 1 3 | 2 1 | |



export

| Waren - Produits | Monat Mois 1966 | EWG - CEE | | France | | Belg. - Lux. | | Nederland | | Deutschland (BR) | | Italia | |
|--|--------------------------|---|--------------------------|------------------------|-------------------------|----------------------|--------------------|----------------------------------|----------------------------------|----------------------------------|----------------------------------|------------------------------|-----------------------------|
| | | intra | extra | intra | extra | intra | extra | intra | extra | intra | extra | intra | extra |
| | | 284 DECHETS DE METAUX NON FERREUX 1000 TONNES | AOU SEP OCT NOV | 12012 12216 | 3069 2751 | 2123 2949 3423 | 1044 876 158 | 1865 1821 | 456 550 | 3599 3536 2970 3845 | 154 205 175 190 | 4308 3730 6518 3143 | 1386 1052 1125 962 |
| 285 MINER ARGENT ET PLATINE DECH 1000 TONNES | AOU SEP OCT NOV | 26305 38879 | 7878 7242 | 4145 7314 6484 | 2542 2770 210 | 4726 7479 | 607 685 | 6353 8478 6205 7458 | 278 276 496 337 | 10156 12945 15417 10207 | 4304 3272 2822 3086 | 925 2663 167 | 147 239 553 |
| 286 MINER THORIUM URANIUM OGCH 1000 TONNES | AOU SEP OCT NOV | 37 13 | 277 75 | 5 13 | | | | 8 57 | 28 57 | 445 420 522 | 15 14 | | |
| 291 MAT BRUTES ORIG ANIMALE NDA 1000 TONNES | AOU SEP OCT NOV | 2426 2574 | 2941 3437 | 693 806 866 | 587 583 740 | 296 288 | 472 700 | 642 792 833 867 | 590 823 770 712 | 623 466 497 543 | 1101 1092 1216 1068 | 170 222 353 | 191 239 348 |
| 292 MAT BRUTES ORIG VEGETALE NDA 1000 TONNES | AOU SEP OCT NOV | 12351 13152 | 7637 10328 | 987 1589 2079 | 338 407 418 | 1566 1620 | 754 1213 | 6377 6447 5150 5340 | 3137 4770 3550 3458 | 2464 2619 3057 2772 | 2846 2989 3539 3800 | 957 877 1870 | 562 949 831 |
| 321 CHARBON COKES ET AGGLOMERES 1000 TONNES | AOU SEP OCT NOV | 8474 21345 | 8122 28936 | 1504 509 678 | 1056 887 1149 | 456 1864 | 158 1001 | 5540 1716 19095 9318 | 5300 25247 12349 6855 | 375 669 676 818 | 941 1034 1401 1952 | 599 1141 1571 | 667 767 835 |
| 321 CHARBON COKES ET AGGLOMERES 1000 TONNES | AOU SEP OCT NOV | 11656 25311 | 9351 28331 | 1978 1164 2098 | 2517 2626 2881 | 1186 3006 | 197 1014 | 6859 18845 20332 8101 | 4681 22589 10462 5999 | 475 687 735 576 | 832 962 1344 8930 | 1158 1609 2095 | 1124 1140 1432 |
| 321 CHARBON COKES ET AGGLOMERES 1000 TONNES | AOU SEP OCT NOV | 40859 46726 | 10396 10724 | 920 1091 1280 | 199 264 261 | 1512 1987 | 320 785 | 6248 7849 7406 8027 | 576 636 555 1035 | 32098 35715 33025 37595 | 8930 8752 8392 9474 | 81 84 100 | 371 287 479 |
| 331 PETROLES BRUTS ET PART RAFF 1000 TONNES | AOU SEP OCT NOV | 2214 2405 | 497 509 | 58 15 69 | 13 15 | 102 115 | 19 45 | 295 359 335 360 | 28 32 27 49 | 1756 421 386 466 | 405 3 4 | 3 16 17 | |
| 331 PETROLES BRUTS ET PART RAFF 1000 TONNES | AOU SEP OCT NOV | 189 227 | 179 198 | | | 188 226 | | 1 1 1 | | 178 198 198 | | 1 1 | |
| 332 DERIVES DU PETROLE 1000 TONNES | AOU SEP OCT NOV | 50143 47260 | 86213 89675 | 15295 1794 14901 | 20106 12801 15681 | 6892 7642 | 9080 9802 | 10389 9298 8775 8969 | 20006 4460 2358 21350 | 4659 14612 5649 5781 | 15325 14421 12439 12564 | 12908 14866 14081 | 21696 28617 27289 |
| 341 GAZ NATURELS ET GAZ D USINES 1000 TONNES | AOU SEP OCT NOV | 2244 2161 | 3743 4162 | 572 460 593 | 722 501 605 | 239 261 | 379 350 | 479 393 314 422 | 884 1086 253 938 | 207 194 406 261 | 567 489 425 | 747 853 751 | 1191 1736 1613 |
| 341 GAZ NATURELS ET GAZ D USINES 1000 TONNES | AOU SEP OCT NOV | 1562 1687 | 1605 1773 | 133 198 174 | 867 892 769 | 96 128 | 145 190 | 616 700 1026 649 | 145 638 197 609 | 673 287 744 763 | 187 297 74 | 44 23 74 | 261 197 252 |
| 351 ENERGIE ELECTRIQUE 1000 KWH | AOU SEP OCT NOV | 466 569 | 380 414 | 149 196 227 | 380 414 553 | | | 317 373 261 341 | | | | | |
| 411 CORPS GRAS D ORIGINE ANIMALE 1000 TONNES | AOU SEP OCT NOV | 41600 41089 | 50288 59370 | 10276 4096 29463 | 50288 59370 71808 | | | 31324 36993 24367 32829 | | | | | |
| 411 CORPS GRAS D ORIGINE ANIMALE 1000 TONNES | AOU SEP OCT NOV | 2616 2424 | 935 906 | 316 389 333 | 346 234 126 | 358 336 | 16 22 | 99 566 639 544 | 99 141 75 116 | 1181 744 1198 1141 | 420 467 631 517 | 325 389 372 | 54 46 36 |
| 421 HUILE VEGETALE FIXE DOUCE 1000 TONNES | AOU SEP OCT NOV | 11962 10408 | 4112 4081 | 1478 1652 1586 | 1727 1205 599 | 1587 1438 | 36 77 | 1993 2468 2947 2605 | 426 636 306 437 | 1181 782 6352 6319 | 420 489 2669 2203 | 868 887 904 | 105 93 107 |
| 421 HUILE VEGETALE FIXE DOUCE 1000 TONNES | AOU SEP OCT NOV | 1555 2175 | 2936 3380 | 1007 969 861 | 1197 774 1319 | 77 104 | 123 126 | 229 337 86 110 | 383 543 1059 475 | 182 512 285 285 | 876 782 1708 726 | 60 253 327 | 357 1235 1136 |
| 422 AUTRES HUILES VEGET FIXES 1000 TONNES | AOU SEP OCT NOV | 5012 7075 | 8596 7633 | 3302 3445 3013 | 3825 1908 4234 | 247 354 | 362 352 | 838 1020 205 387 | 1052 1276 2984 1312 | 564 2611 9966 2538 | 2886 313 307 | 58 313 307 | 471 1486 1350 |
| 422 AUTRES HUILES VEGET FIXES 1000 TONNES | AOU SEP OCT NOV | 1465 2139 | 1218 1225 | 39 97 113 | 76 367 200 | 292 416 | 37 69 | 1002 1519 1026 1145 | 775 468 142 676 | 132 319 564 319 | 329 319 564 | 1 2 4 | |
| 431 HUILES ET GRAISSES ELABOREES 1000 TONNES | AOU SEP OCT NOV | 5048 7639 | 3966 3823 | 105 292 319 | 194 1083 485 | 1054 1567 | 113 186 | 3518 5481 3694 4238 | 2621 1505 2681 2414 | 371 299 387 490 | 1037 1047 1750 1057 | 96 7 2 | 12 7 4 |
| 512 PRODUITS CHIMIQUES ORGANIQUES 1000 TONNES | AOU SEP OCT NOV | 2079 2638 | 1953 2266 | 123 123 122 | 46 65 104 | 232 350 | 52 25 | 921 1214 1217 1111 | 689 1069 964 1049 | 707 785 724 750 | 1154 1100 1109 975 | | |
| 512 PRODUITS CHIMIQUES ORGANIQUES 1000 TONNES | AOU SEP OCT NOV | 9622 11881 | 6756 8067 | 525 522 543 | 161 158 328 | 1098 1493 | 153 73 | 4492 5382 5752 5137 | 2876 3373 2928 3955 | 4312 4245 4145 3439 | 631 1111 1319 | 30 16 6 | |
| 512 PRODUITS CHIMIQUES ORGANIQUES 1000 TONNES | AOU SEP OCT NOV | 33481 36899 | 58728 62530 | 6853 7791 7918 | 10446 11374 12411 | 2214 2489 | 1344 1631 | 5816 6217 9097 5989 | 14244 14950 14172 15589 | 31759 3481 30691 28836 | 4354 5433 5760 | 6166 10957 5652 | |
| 513 ELEMENTS CHIMIQUES INORGANIQUE 1000 TONNES | AOU SEP OCT NOV | 8338 8896 | 17673 17327 | 1525 1613 1597 | 4086 3992 3957 | 1277 1584 | 636 547 | 1355 1519 1564 1585 | 1280 3481 3678 1818 | 7770 17449 6918 3626 | 1114 1264 | 3901 3702 3880 | |
| 514 AUTR PRDD CHIM INORGANIQUE 1000 TONNES | AOU SEP OCT NOV | 5566 6707 | 13514 12248 | 1683 2070 1987 | 3657 3496 3922 | 742 1375 | 1444 1087 | 663 706 984 | 838 2386 870 | 2130 2120 2391 | 6411 5667 6634 | 474 479 529 | 1442 1166 1099 |
| 515 MATERIAUX RADIOACTIFS ASSIM 1000 TONNES | AOU SEP OCT NOV | 341 969 | 327 549 | 145 484 228 | 187 248 275 | | 1 | 54 13 21 23 | 11 380 110 18 | 126 224 127 287 | 12 92 25 | 2 64 4 | |
| 521 GOUORONS MINER DER CHIM BRUT 1000 TONNES | AOU SEP OCT NOV | 1595 1008 | 994 1216 | 314 139 262 | 132 295 77 | 285 249 | 66 312 | 761 230 242 585 | 441 215 291 143 | 228 375 317 291 | 340 393 285 381 | 7 15 4 | 15 1 3 |



import

| Waren-Produits | Monat Mois 1966 | EWG - CEE | | France | | Belg. - Lux. | | Nederland | | Deutschland (BR) | | Italia | | |
|------------------------------------|-----------------------|-----------|-------|--------|-------|--------------|-------|-----------|-------|---------------------|-------|--------|-------|--|
| | | intra | extra | intra | extra | intra | extra | intra | extra | intra | extra | intra | extra | |
| | | | | | | | | | | | | | | |
| 531 SYNT URG FARBST USW | 1000\$ | | | | | | | | | | | | | |
| | ADU | 4210 | 4794 | 1014 | 1013 | 693 | 514 | 783 | 649 | 231 | 1315 | 1489 | 1303 | |
| | SEP | | | 1074 | 836 | | | 689 | 632 | 341 | 1382 | 1304 | 870 | |
| 532 FARB U GERBSTOFFFAUSZUEGE USW | 1000\$ | | | | | | | | | | | | | |
| | ADU | 374 | 770 | 63 | 179 | 54 | 22 | 682 | 723 | 307 | 1740 | 1735 | 1197 | |
| | SEP | | | 141 | 110 | | | 849 | 662 | 341 | 1715 | 1712 | 111 | |
| 533 PIGMENTE FARBEN LACKE USW | 1000\$ | | | | | | | | | | | | | |
| | ADU | 6306 | 3083 | 1409 | 743 | 1385 | 384 | 1324 | 680 | 1314 | 818 | 874 | 458 | |
| | SEP | | | 2029 | 771 | | | 1519 | 618 | 1560 | 1121 | 982 | 532 | |
| 541 MEDIZIN U PHARM ERZEUGNISSE | 1000\$ | | | | | | | | | | | | | |
| | ADU | 10409 | 13352 | 1390 | 2837 | 2788 | 2788 | 1564 | 728 | 1228 | 1147 | 2671 | 2294 | |
| | SEP | | | 2795 | 4105 | | | 2040 | 1792 | 1520 | 3641 | 2562 | 1946 | |
| 551 AETHERISCHE OELE U RIECHSTOFFE | 1000\$ | | | | | | | | | | | | | |
| | ADU | 2611 | 4562 | 530 | 2638 | 319 | 137 | 1796 | 324 | 875 | 1017 | 340 | 207 | |
| | SEP | | | 1114 | 2545 | | | 192 | 354 | 926 | 944 | 619 | 186 | |
| 553 RIECH UND SCHOENHEITSMITTEL | 1000\$ | | | | | | | | | | | | | |
| | ADU | 3116 | 940 | 306 | 138 | 578 | 147 | 1051 | 211 | 829 | 320 | 352 | 124 | |
| | SEP | | | 309 | 227 | | | 1173 | 198 | 1142 | 255 | 552 | 188 | |
| 554 SEIFEN PUTZ UND WASHMITTEL | 1000\$ | | | | | | | | | | | | | |
| | ADU | 4710 | 1692 | 857 | 335 | 737 | 162 | 1390 | 260 | 1165 | 394 | 629 | 426 | |
| | SEP | | | 1681 | 395 | | | 1221 | 263 | 1245 | 525 | 1384 | 373 | |
| 561 CHEMISCHE DUENGEMITTEL | 1000\$ | | | | | | | | | | | | | |
| | ADU | 11488 | 2303 | 4288 | 691 | 3304 | 471 | 1230 | 252 | 1128 | 571 | 770 | 669 | |
| | SEP | | | 4747 | 404 | | | 1572 | 363 | 1416 | 62 | 784 | 480 | |
| 571 SPRENGSTOFFE | 1000\$ | | | | | | | | | | | | | |
| | ADU | 1017 | 424 | 216 | 38 | 308 | 75 | 1429 | 508 | 1952 | 619 | 1065 | 292 | |
| | SEP | | | 172 | 50 | | | 224 | 51 | 264 | 447 | 100 | 70 | |
| 581 KUNSTSTOFFE KUNSTHARZE USW | 1000\$ | | | | | | | | | | | | | |
| | ADU | 33016 | 14418 | 7094 | 2683 | 5898 | 1932 | 5852 | 375 | 9570 | 4421 | 4602 | 1667 | |
| | SEP | | | 10815 | 4282 | | | 6830 | 3581 | 9528 | 5245 | 4521 | 3782 | |
| 599 CHEMISCHE ERZEUGNISSE A N G | 1000\$ | | | | | | | | | | | | | |
| | ADU | 16716 | 15097 | 2353 | 2638 | 2710 | 1224 | 14182 | 5049 | 22702 | 7257 | 4307 | 3219 | |
| | SEP | | | 3345 | 3727 | | | 3361 | 2251 | 4778 | 5601 | 5602 | 2848 | |
| 611 LEDER | 1000\$ | | | | | | | | | | | | | |
| | ADU | 6726 | 8399 | 961 | 2308 | 1041 | 730 | 709 | 420 | 3099 | 3091 | 916 | 1850 | |
| | SEP | | | 1377 | 2727 | | | 1113 | 434 | 4541 | 3329 | 1111 | 2746 | |
| 612 WAREN A LEDER KUNSTLEDER ANG | 1000\$ | | | | | | | | | | | | | |
| | ADU | 1582 | 2578 | 249 | 729 | 302 | 263 | 1236 | 601 | 4480 | 3872 | 1503 | 2565 | |
| | SEP | | | 485 | 679 | | | 1360 | 151 | 5085 | 661 | 238 | 695 | |
| 613 ZUGERICHTETE PELZFELLE | 1000\$ | | | | | | | | | | | | | |
| | ADU | 2064 | 3098 | 81 | 378 | 201 | 374 | 461 | 63 | 664 | 405 | 337 | 97 | |
| | SEP | | | 107 | 523 | | | 291 | 154 | 1049 | 2002 | 237 | 162 | |
| 621 HALBERZEUGNISSE AUS KAUSCHUK | 1000\$ | | | | | | | | | | | | | |
| | ADU | 2821 | 1561 | 473 | 370 | 522 | 134 | 189 | 122 | 549 | 1514 | 295 | 312 | |
| | SEP | | | 1879 | 463 | | | 545 | 237 | 986 | 468 | 267 | 320 | |
| 629 BEARB WAREN A KAUSCHUK ANG | 1000\$ | | | | | | | | | | | | | |
| | ADU | 12526 | 6259 | 1271 | 862 | 2450 | 529 | 723 | 383 | 1674 | 334 | 1385 | 591 | |
| | SEP | | | 1707 | 1164 | | | 2239 | 948 | 573 | 4060 | 1538 | 719 | |
| 631 FURNIERE KUNSTHOLZ USW A N G | 1000\$ | | | | | | | | | | | | | |
| | ADU | 5456 | 3936 | 465 | 375 | 744 | 249 | 1571 | 1252 | 2590 | 1940 | 86 | 120 | |
| | SEP | | | 890 | 430 | | | 1811 | 757 | 4069 | 2449 | 132 | 175 | |
| 632 BEARBEITETE WAREN A HOLZ ANG | 1000\$ | | | | | | | | | | | | | |
| | ADU | 3171 | 2332 | 732 | 293 | 931 | 141 | 2053 | 1063 | 3844 | 2056 | 104 | 239 | |
| | SEP | | | 790 | 366 | | | 449 | 352 | 1003 | 1392 | 101 | 218 | |
| 633 BEARBEITETE WAREN AUS KORK | 1000\$ | | | | | | | | | | | | | |
| | ADU | 532 | 1478 | 5 | 352 | 45 | 263 | 494 | 380 | 1191 | 1466 | 4 | 87 | |
| | SEP | | | 613 | 613 | | | 55 | 138 | 423 | 638 | 1 | 105 | |
| 641 PAPIER UND PAPPE | 1000\$ | | | | | | | | | | | | | |
| | ADU | 18162 | 43191 | 3036 | 6651 | 4518 | 4529 | 3497 | 6247 | 6354 | 23024 | 757 | 2740 | |
| | SEP | | | 4235 | 743 | | | 3849 | 6579 | 7113 | 23024 | 1060 | 4458 | |
| 642 WAREN AUS PAPIER ODER PAPPE | 1000\$ | | | | | | | | | | | | | |
| | ADU | 7156 | 3052 | 1367 | 647 | 1845 | 316 | 1841 | 614 | 1654 | 1111 | 449 | 364 | |
| | SEP | | | 1945 | 772 | | | 1911 | 681 | 1973 | 1171 | 437 | 435 | |

TAB. 11

COMMERCE DE LA CEE
par produits

export

| Waren - Produits | Monat Mois 1966 | EWG - CEE | | France | | Belg. - Lux. | | Nederland | | Deutschland (BR) | | Italia | |
|-------------------------------------|------------------------------------|----------------------------|------------------------------------|------------------------|-----------------------|-------------------|----------------------|--------------------------------------|--------------------------------------|--------------------------------------|---|------------------------------|----------------------------------|
| | | intra | extra | intra | extra | intra | extra | intra | extra | intra | extra | intra | extra |
| | | 531 COLOR ORGA SYNT ETC | 1000\$ AOU SEP OCT NOV | 3989 3745 | 14636 13893 | 604 466 737 | 1544 1073 1105 | 164 186 | 61 172 | 181 322 369 353 | 235 387 299 336 | 2978 2713 3456 3801 | 12435 11954 10976 11686 |
| 532 EXTRAITS COLORANTS | 1000\$ AOU SEP OCT NOV | 464 548 | 1628 1590 | 122 136 157 | 294 259 228 | 23 43 | 25 17 | 20 27 401 22 | 48 35 91 123 | 279 324 350 3202 | 1086 1036 954 5740 | 20 18 17 | 175 243 198 |
| 533 PIGMENTS PEINTURES VERNIS | 1000\$ AOU SEP OCT NOV | 6921 8647 | 9773 10052 | 610 720 811 | 1314 1388 1436 | 941 1285 | 412 520 | 2065 2684 2496 2613 2490 | 1497 1792 2040 1940 3614 | 3202 3854 4486 4090 3385 | 5740 5503 5662 5926 16894 | 103 104 148 | 810 849 695 |
| 541 PRODUITS MEDICIN ET PHARMAC | 1000\$ AOU SEP OCT NOV | 9328 12085 | 34936 36850 | 1965 1848 3009 | 8796 9380 10761 | 913 1327 | 1129 1688 | 2305 2496 2304 2398 2482 | 1497 1792 4521 3628 4351 | 3202 3854 4776 4405 4314 | 5740 5503 17013 18799 17754 | 103 104 930 1618 | 810 849 4248 4733 |
| 551 HUILES ESSENTIEL PR AROM | 1000\$ AOU SEP OCT NOV | 2150 3072 | 5548 5981 | 924 1064 1382 | 3558 3821 4076 | 45 36 | 37 28 | 610 558 768 523 | 999 1070 1216 1104 | 231 118 168 155 | 655 599 646 749 | 340 1294 1014 | 299 423 593 |
| 553 PARFUMERIE ET PROD OE BEAUTE | 1000\$ AOU SEP OCT NOV | 3179 4453 | 6135 6303 | 1638 2395 2250 | 4884 5163 5420 | 264 330 | 21 37 | 386 477 475 397 | 92 124 88 95 | 738 1203 903 897 | 948 863 1038 978 | 153 48 181 | 190 208 216 |
| 554 SAVONS PRODUITS D ENTRETIEN | 1000\$ AOU SEP OCT NOV | 4278 5567 | 5553 5644 | 285 753 613 | 1106 1399 1647 | 864 1540 | 230 243 | 1299 1277 1949 1569 | 458 688 771 405 | 1757 1886 2511 1762 | 3417 2947 3300 3761 | 73 111 108 | 342 367 351 |
| 561 ENGRAIS MANUFACTURES | 1000\$ AOU SEP OCT NOV | 10206 10757 | 33437 29942 | 1781 1401 2420 | 4395 5328 4604 | 4491 6838 | 7366 5494 | 619 724 1156 1248 | 5042 4527 3107 3107 | 3046 1684 1895 2296 | 10680 9139 8436 9597 | 269 110 298 | 5954 5454 6177 |
| 571 EXPLOSIFS | 1000\$ AOU SEP OCT NOV | 1041 1012 | 1452 3091 | 96 65 101 | 470 506 749 | 205 251 | 87 490 | 84 90 7 5 | 59 53 632 2044 | 593 438 1170 1003 | 816 1515 1170 12003 | 63 168 63 | 77 527 109 |
| 581 MATIERES PLASTIQU RESIN ART | 1000\$ AOU SEP OCT NOV | 30757 38862 | 46623 47377 | 3284 4445 5280 | 5907 6627 6958 | 3129 4457 | 2135 2319 | 7210 8810 8693 8431 | 6541 5794 5894 5829 | 2044 15247 15283 15752 | 4923 24634 27107 26430 | 4923 5903 5975 | 7996 8003 8485 |
| 599 PRODUITS CHIMIQUES NDA | 1000\$ AOU SEP OCT NOV | 17868 21843 | 31298 33518 | 5411 6348 5703 | 5694 6472 6615 | 1366 1849 | 929 1408 | 3215 4276 3919 3686 | 3921 7962 10597 5387 | 6990 7729 10597 9170 | 18429 17207 16209 17803 | 886 1408 958 | 2325 2691 1957 |
| 611 CUIRS | 1000\$ AOU SEP OCT NOV | 6385 11014 | 5517 7374 | 1934 4669 5118 | 2911 4085 | 765 1626 | 191 291 | 1088 1650 1576 154 | 314 417 361 466 | 1340 1711 1679 1521 | 2795 3149 2929 3187 | 1258 1358 1446 | 597 606 835 |
| 612 ARTICLES MANUF EN CUIR NDA | 1000\$ AOU SEP OCT NOV | 1257 1637 | 1588 1938 | 100 202 184 | 190 292 341 | 240 297 | 41 86 | 242 291 1576 290 | 48 409 62 49 | 345 409 466 419 | 737 753 718 1235 | 330 438 482 | 378 703 800 |
| 613 PELLETERIES APPRETEES | 1000\$ AOU SEP OCT NOV | 1502 2562 | 2029 3628 | 321 400 390 | 356 611 357 | 93 527 | 119 183 | 42 49 28 44 | 49 33 75 334 | 648 620 618 334 | 1235 1646 1674 1349 | 398 966 479 | 270 1155 738 |
| 621 DEMI PRODUITS EN CAOUTCHOUC | 1000\$ AOU SEP OCT NOV | 2285 3102 | 3641 3901 | 329 500 558 | 680 700 953 | 241 345 | 49 57 | 273 473 417 413 | 1160 1340 1385 2977 | 2272 2252 2811 1422 | 444 444 444 | 460 639 969 | |
| 629 ART MANUF EN CAOUTCHOUC NDA | 1000\$ AOU SEP OCT NOV | 10827 14223 | 16398 17850 | 2950 4288 4686 | 7218 9166 7929 | 1730 1864 | 886 796 | 1760 2504 2506 2672 | 534 738 845 693 | 3037 5977 6958 5935 | 6043 5977 6958 5935 | 1350 2198 2642 | 1717 4179 4704 |
| 631 BOIS ARTIF ET TRAVAILLES NDA | 1000\$ AOU SEP OCT NOV | 5004 7556 | 4095 5506 | 841 1484 1787 | 890 1132 1343 | 1320 2042 | 331 905 | 304 326 391 384 | 107 137 143 144 | 1219 1604 1855 2145 | 1754 2018 1968 2456 | 1320 2100 2522 | 1013 1314 1397 |
| 632 ARTICLES MANUF EN BOIS NDA | 1000\$ AOU SEP OCT NOV | 2851 3659 | 2807 3215 | 378 521 515 | 455 662 883 | 341 415 | 111 192 | 1033 1353 1301 1418 | 226 290 378 229 | 857 1042 1088 857 | 489 513 662 | 1160 1029 1131 | |
| 633 ARTICLES EN LIEGE | 1000\$ AOU SEP OCT NOV | 496 527 | 165 258 | 82 94 109 | 28 29 81 | 55 62 | 1 3 | 153 160 219 | 14 40 23 | 32 44 21 | 182 39 253 | 90 177 156 | 90 147 84 |
| 641 PAPIERS ET CARTONS | 1000\$ AOU SEP OCT NOV | 17132 21694 | 10507 12376 | 2127 2982 3423 | 1779 2739 3616 | 3478 5655 | 599 984 | 5653 7017 7040 6889 | 1171 1670 1634 1710 | 4442 4582 4647 4592 | 4442 4582 4647 4592 | 1422 1199 1111 | 2516 2491 3070 |
| 642 ARTICLES EN PAPIER OU CARTON | 1000\$ AOU SEP OCT NOV | 73007 88868 | 34420 39694 | 9881 12333 13667 | 5840 7391 10091 | 14338 18442 | 1213 2143 | 29480 3739 38003 37774 | 7036 11292 10279 9808 | 13954 15653 4817 14247 | 9308 9605 10672 9956 | 5354 4797 4147 | 11023 9273 13190 |
| 642 ARTICLES EN PAPIER OU CARTON | 1000\$ AOU SEP OCT NOV | 6456 8425 | 7498 8247 | 777 1150 1155 | 2857 2965 3673 | 1128 1432 | 242 284 | 1964 2855 2921 2992 | 794 926 112 1202 | 2283 2483 3209 2438 | 2940 3124 517 3113 | 304 495 948 3113 | 665 948 794 |
| 642 ARTICLES EN PAPIER OU CARTON | 1000\$ AOU SEP OCT NOV | 12238 17204 | 10023 11625 | 1374 2173 2028 | 4433 4219 5585 | 2455 3247 | 334 401 | 5129 7733 7039 7362 | 1037 1348 1639 1713 | 2710 2976 3158 3145 | 2727 3287 3038 2874 | 570 1075 877 | 1492 2370 1700 |



export

| Waren - Produits | Monat Mois 1966 | EWG - CEE | | France | | Belg. - Lux. | | Nederland | | Deutschland (BR) | | Italia | |
|---------------------------------------|------------------------------------|----------------------------------|------------------------------------|----------------------|-----------------------|------------------------|------------------------|--|--|--|--|--|--|
| | | intra | extra | intra | extra | intra | extra | intra | extra | intra | extra | intra | extra |
| | | 651 FILS DE MATIERES TEXTILES | 1000\$ AOU SEP OCT NOV | 34891 50150 | 34472 40074 | 7224 11281 11674 | 7786 10288 11391 | 9783 16445 | 2376 3804 | 7182 9492 9111 8657 2958 4211 3541 3788 1963 2860 2634 2854 | 4224 4659 5411 5353 1838 1957 2414 2363 3356 3447 3706 3240 | 5515 6632 7448 6905 2242 4167 3100 2784 1724 2110 2486 2069 | 10946 11057 13977 10988 4160 4167 5255 4177 5211 4537 1360 4899 |
| 652 TISSUS COTON SAUF TISSUS SPEC | 1000\$ AOU SEP OCT NOV | 7479 10939 | 14956 16939 | 1281 2285 2630 | 3109 3880 5214 | 1798 2759 | 2037 3098 | 1963 2860 2634 2854 700 1056 876 915 | 3356 3447 3706 3240 893 1076 1240 986 | 1724 2110 2486 2069 543 656 792 604 | 5211 4537 1360 4899 1455 1322 1360 299 | 713 925 1206 | 1243 1977 2213 |
| 653 AUTRES TISSUS SAUF SPECIAUX | 1000\$ AOU SEP OCT NOV | 43424 55048 | 38107 40258 | 5545 7000 7458 | 7607 7677 10121 | 8043 12066 | 3536 4587 | 7279 9459 9026 8937 | 2143 2647 2265 2599 | 7983 10132 10966 10644 | 12253 11763 12825 13033 | 14574 16331 14275 | 12568 13584 12862 |
| 654 TULLES DENTELLES BRODERIES | 1000\$ AOU SEP OCT NOV | 2029 4005 | 2742 3557 | 923 2516 2777 | 1529 2107 2708 | 259 350 | 34 68 | 148 113 188 239 23 | 32 58 52 59 10 | 488 657 627 541 64 | 850 2183 2164 2322 2453 | 211 269 267 | 514 474 619 |
| 655 TISSUS SPECIAUX ARTIC ASSIM | 1000\$ AOU SEP OCT NOV | 8396 11477 | 8384 10183 | 1257 2060 2632 | 1673 2072 2719 | 1604 2143 | 358 525 | 1779 3522 2722 3029 1052 1563 1108 2090 | 746 4137 1653 1688 602 1013 752 2239 | 3333 5156 4498 5122 2361 2728 2452 2927 | 4529 6156 3265 5122 2089 2452 2604 2485 | 423 615 723 | 1078 1320 1472 |
| 656 ARTICLES EN MAT TEXTILES NDA | 1000\$ AOU SEP OCT NOV | 4225 6546 | 5015 6967 | 289 704 747 | 1711 2036 1971 | 1804 2757 | 563 979 | 874 1320 1108 1485 634 1021 | 439 862 991 628 1655 719 | 687 944 1354 1009 826 624 | 907 1352 1354 1236 453 498 524 368 | 571 821 875 | 1395 1738 2190 |
| 657 COUV PARQU TAPIS TAPISSERIE | 1000\$ AOU SEP OCT NOV | 9264 12580 | 6206 7946 | 1237 1353 1478 | 1349 1190 1110 | 5581 7690 | 1856 2639 | 1108 1673 1674 1835 1196 | 878 1077 1312 1162 | 606 1298 2384 2344 | 2064 2362 2384 2344 | 332 566 678 | 359 678 648 |
| 661 CHAUX CEMENTS OUVR PR BATIMENT | 1000\$ AOU SEP OCT NOV | 8579 10192 | 4558 5501 | 1001 1055 1147 | 1197 1305 1382 | 2831 3486 | 654 1148 | 172 210 214 139 | 16 17 4 | 1965 748 2151 1839 | 788 748 701 802 | 2610 3227 3270 | 1912 2284 2192 |
| 662 PIECES DE CONSTR EN CERAM | 1000\$ AOU SEP OCT NOV | 9609 9508 | 5094 6500 | 723 1135 1050 | 871 1414 1208 | 918 1019 | 163 261 | 1635 1721 1660 1467 | 70 198 69 116 | 3684 2912 3578 3422 | 292 2881 2806 2477 | 2049 2093 2004 | 1078 1366 1391 |
| 663 ARTICLES MINERAUX NDA | 1000\$ AOU SEP OCT NOV | 6000 7766 | 5445 5456 | 694 929 1127 | 706 844 1383 | 1121 1539 | 93 161 | 724 785 894 905 | 104 167 217 243 | 31756 3133 3079 3041 | 3587 3992 4130 4081 | 945 1181 1214 | 955 292 1067 |
| 664 VERRE | 1000\$ AOU SEP OCT NOV | 7623 9381 | 14659 14737 | 1351 1560 1667 | 2643 2453 2966 | 2564 3777 | 6195 7240 | 1283 1247 1309 1270 | 662 598 607 553 | 1776 2170 2120 2314 | 4184 3292 4069 3772 | 649 627 829 | 975 1154 1212 |
| 665 VERRERIE | 1000\$ AOU SEP OCT NOV | 6142 6989 | 8530 8977 | 1708 1802 2137 | 3183 3249 3459 | 1579 1596 | 853 1332 | 152 192 199 | 96 93 170 | 1672 2260 2400 | 2626 2800 3101 | 1031 1139 1389 | 1772 1803 1915 |
| 666 ARTICLES EN CERAMIQUE | 1000\$ AOU SEP OCT NOV | 3759 4521 | 4083 4153 | 286 288 413 | 468 437 576 | 313 288 | 42 53 | 338 599 601 581 | 109 149 221 175 | 2346 2901 3006 2963 | 2420 2565 2589 2543 | 476 514 596 | 1044 929 1029 |
| 667 PIERRE GEMME PERLES FINES | 1000\$ AOU SEP OCT NOV | 3156 9387 | 25101 34732 | 125 185 447 | 376 1202 1264 | 1988 5852 | 21198 27266 | 392 2248 92 720 | 331 2782 112 252 | 646 1087 1274 3200 | 3168 3456 3200 3603 | 5 15 8 | 28 26 45 |
| 671 SPIEGEL FONTES FERRO ALLIAG | 1000\$ AOU SEP OCT NOV | 2689 2270 2241 | 1952 3212 1598 | 549 1490 | 1227 1378 | SECRET | SECRET | SECRET | SECRET | SECRET | SECRET | 175 215 272 | 261 114 607 |
| 672 ACIER LINGOTS ET FCRM PRIM | 1000\$ AOU SEP OCT NOV | 18532 23033 | 10849 13132 | 3423 5288 4896 | 1668 1206 2097 | 4696 6832 | 2746 1956 | 2935 3082 2961 2562 | 2282 1082 1188 250 | 6928 7263 7823 7543 | 3844 3168 5326 6544 | 526 568 605 | 309 1720 2046 |
| | 1000\$ AOU SEP OCT NOV | 203 249 | 132 156 | 36 54 49 | 24 17 25 | 55 79 | 34 25 | 5 3 7 5 4 | 3 4 4 4 3 | 25 25 28 28 28 | 25 25 43 43 43 | 1 1 2 | 1 1 3 |



import

| Waren - Produits | Monat Mois 1966 | EWG - CEE | | France | | Belg. - Lux. | | Nederland | | Deutschland (BR) | | Italia | |
|-------------------------------------|------------------------------------|--------------------------------------|------------------------------------|-------------------------|-------------------------|------------------------|-------------------|------------------------------|-----------------------------|----------------------------------|------------------------------|----------------------------------|------------------------------|
| | | intra | extra | intra | extra | intra | extra | intra | extra | intra | extra | intra | extra |
| | | 673 STABSTAHL U PROFILE AUS STAHL | 1000\$ AOU SEP OCT NOV | 36247 | 4709 | 8919 13786 13089 | 435 780 648 | 2827 | 247 | 8882 10020 9754 9604 | 497 831 787 834 | 12919 13452 15247 14606 | 2060 3066 2756 2072 |
| 1000 TONNEN | AOU SEP OCT NOV | 319 | 30 | 77 114 111 | 2 3 3 | 20 | 1 | 81 92 87 | 3 6 5 | 122 124 143 | 14 22 20 | 19 33 27 | 10 10 13 |
| 674 BREITFLACHSTAHL UND BLECHE | 1000\$ AOU SEP OCT NOV | 42814 | 8271 | 11054 16006 16119 | 1077 1888 2429 | 3167 | 425 | 5784 6475 5775 6838 | 1186 1203 943 1005 | 17396 19512 21609 19508 | 3642 3902 3433 2858 | 5413 9282 8321 | 1941 4054 2779 |
| 1000 TONNEN | AOU SEP OCT NOV | 296 | 50 | 76 112 108 | 4 8 14 | 22 | 3 | 40 43 37 | 7 6 5 | 121 139 150 | 22 24 17 | 37 66 57 | 14 31 19 |
| 675 BANOSTAHL | 1000\$ AOU SEP OCT NOV | 8457 | 1242 | 2087 3223 3009 | 142 214 309 | 398 | 55 | 1792 2250 2059 | 170 179 128 | 3430 3521 3428 | 636 642 621 | 770 1342 1534 | 239 501 433 |
| TONNEN | AOU SEP OCT NOV | 64527 | 3534 | 15583 23871 22233 | 113 333 460 | 1917 | 136 | 12627 17269 14299 | 182 223 253 | 28932 29777 27646 | 2260 2313 2221 | 5468 9388 9531 | 843 1630 2418 |
| 676 SCHIENEN EISENBAHNOBERBAUMAT | 1000\$ AOU SEP OCT NOV | 1018 | 68 | 66 100 126 | 48 368 108 | 97 | 3 | 594 626 169 | 9 6 8 | 84 25 65 | 8 8 83 | 177 79 174 | 40 25 |
| TONNEN | AOU SEP OCT NOV | 8697 | 885 | 943 1094 1071 | 772 5809 2201 | 773 | 5 | 4394 4653 1062 | 25 15 813 | 707 813 943 | 104 643 643 | 1880 1047 2753 | 811 482 |
| 677 DRAHT AUSGEN WALZDRAHT | 1000\$ AOU SEP OCT NOV | 2403 | 788 | 504 1088 1058 | 89 359 306 | 170 | 46 | 745 1165 1230 | 122 113 135 | 1087 1087 1257 | 459 459 417 | 168 291 368 | 128 222 272 |
| TONNEN | AOU SEP OCT NOV | 10349 | 1476 | 2548 5094 5320 | 97 702 504 | 547 | 157 | 3352 5174 5665 | 240 296 259 | 3494 4325 5139 | 570 1109 853 | 428 1334 1263 | 412 795 796 |
| 678 ROHRE ROHRFORMSTUECKE USW | 1000\$ AOU SEP OCT NOV | 15244 | 6871 | 3000 3751 3413 | 1208 1605 1385 | 2156 | 285 | 7091 8753 7204 | 1618 2785 1725 | 2196 2502 2891 | 2507 2502 2711 | 801 1161 1094 | 1253 1511 1352 |
| TONNEN | AOU SEP OCT NOV | 62417 | 13874 | 12288 15685 14030 | 1684 2891 2222 | 7263 | 553 | 29943 39486 31214 | 5355 5317 5781 | 10286 13461 13252 | 4197 5350 5132 | 2637 3909 4257 | 2085 2529 2920 |
| 679 GUSS U SCHMIEDESTUECKE ROH | 1000\$ AOU SEP OCT NOV | 551 | 131 | 37 100 87 | 17 21 19 | 90 | 2 | 179 21 136 | 48 37 12 | 225 24 233 | 53 24 55 | 20 31 39 | 11 15 14 |
| TONNEN | AOU SEP OCT NOV | 1425 | 678 | 99 221 255 | 38 52 70 | 240 | 1 | 477 330 442 | 73 314 104 | 585 639 659 | 151 82 103 | 24 59 59 | 15 37 25 |
| 681 SILBER PLATIN USW | 1000\$ AOU SEP OCT NOV | 2984 | 16578 | 433 824 1252 | 4941 4191 2194 | 433 | 576 | 386 358 795 | 30 223 423 | 1315 335 943 | 7252 6653 7432 | 417 1971 1171 | 3506 3300 3706 |
| 682 KUPFER | 1000\$ AOU SEP OCT NOV | 30874 | 108429 | 10502 12027 11240 | 11460 17127 25210 | 2357 | 28808 | 6092 6021 6233 | 3266 2527 3174 | 8120 8250 7126 | 45644 38094 47447 | 3803 3979 4167 | 19251 21290 23226 |
| TONNEN | AOU SEP OCT NOV | 23364 | 91721 | 7846 11165 8779 | 8739 14718 19631 | 2586 | 28756 | 7518 4558 4629 | 2133 2657 2113 | 6536 5825 6521 | 43584 35292 32468 | 2538 2877 3176 | 15977 17797 20140 |
| 683 NICKEL | 1000\$ AOU SEP OCT NOV | 1109 | 6808 | 307 273 116 | 1263 1938 1758 | 108 | 115 | 297 361 494 | 251 450 434 | 154 171 315 | 3478 3676 3373 | 243 363 608 | 1701 1850 1519 |
| TONNEN | AOU SEP OCT NOV | 446 | 3591 | 118 127 30 | 660 969 762 | 33 | 41 | 127 157 199 | 117 206 119 | 71 175 119 | 1879 2007 1932 | 97 256 227 | 894 961 742 |
| 684 ALUMINIUM | 1000\$ AOU SEP OCT NOV | 16022 | 16175 | 1454 2637 2120 | 3613 4637 | 6587 | 1716 | 2365 2506 2423 | 966 1207 653 | 4282 4152 3532 | 7329 6971 7711 | 1334 2185 2008 | 2551 3851 2371 |
| TONNEN | AOU SEP OCT NOV | 25072 | 30151 | 1650 3102 2521 | 7027 3095 8358 | 11927 | 3185 | 2985 3046 3016 | 1319 1718 923 | 6732 6539 5194 | 13965 13028 14435 | 1778 2922 2589 | 6655 6522 4435 |
| 685 BLEI | 1000\$ AOU SEP OCT NOV | 1575 | 4454 | 164 333 280 | 778 997 168 | 462 | 35 | 430 509 568 | 731 882 658 | 439 941 477 | 2053 916 1508 | 80 32 82 | 857 1482 644 |
| TONNEN | AOU SEP OCT NOV | 5352 | 15407 | 580 1163 1066 | 2721 3699 694 | 1650 | 110 | 1571 1811 2063 | 2591 3220 2428 | 1384 2822 1509 | 6709 3285 5076 | 167 52 162 | 3276 5377 2483 |
| 686 ZINK | 1000\$ AOU SEP OCT NOV | 2402 | 3309 | 339 552 511 | 127 219 386 | 49 | 394 | 215 234 317 | 110 302 459 | 1599 1693 2078 | 1962 1979 2538 | 200 688 559 | 716 1002 752 |
| TONNEN | AOU SEP OCT NOV | 7572 | 11064 | 1008 1639 1488 | 408 1244 | 95 | 1419 | 596 508 903 | 356 5490 1693 | 5101 6384 6882 | 6384 3655 8534 | 772 3627 1680 | 2497 3427 2565 |
| 687 ZINN | 1000\$ AOU SEP OCT NOV | 3718 | 4854 | 784 1097 1476 | 1624 2266 1725 | 223 | 990 | 67 124 602 | 550 1483 472 | 2445 2644 2256 | 815 920 1130 | 199 385 637 | 875 2106 1166 |
| TONNEN | AOU SEP OCT NOV | 1071 | 1463 | 228 315 424 | 457 651 504 | 66 | 301 | 19 62 207 | 179 434 140 | 693 773 685 | 276 294 365 | 65 111 188 | 250 593 342 |
| 688 URAN THORIUM U LEGIERUNGEN | 1000\$ AOU SEP OCT NOV | | 65 | | 61 58 108 | | | | | | | | |
| 689 ANDERE UNEDLE NE METALLE | 1000\$ AOU SEP OCT NOV | 1872 | 9657 | 414 544 401 | 1388 1212 1167 | 211 | 3464 | 154 312 130 | 348 252 212 | 827 1085 647 | 4163 3277 3646 | 266 317 324 | 294 385 245 |
| TONNEN | AOU SEP OCT NOV | 980 | 6394 | 118 90 153 | 390 408 412 | 208 | 989 | 96 45 53 | 73 51 73 | 485 475 506 | 2935 4885 3546 | 134 180 92 | 57 74 72 |

import

| Waren - Produits | Monat Mois 1966 | EWG - CEE | | France | | Belg. - Lux. | | Nederland | | Deutschland (BR) | | Italia | |
|--|--------------------------|---|--------------------------|-------------------------|-------------------------|----------------------|-------------------|------------------------------|---------------------------|------------------------------|----------------------------|------------------------------|-----------------------------|
| | | intra | extra | intra | extra | intra | extra | intra | extra | intra | extra | intra | extra |
| | | 691 METALLKONSTRUKTIONEN U TEILE 1000\$ TONNEN | AOU SEP OCT NOV | 6731 | 1853 | 1515 1364 1636 | 198 290 222 | 1584 | 144 | 1752 1819 2118 2081 | 193 213 209 296 | 1752 1832 1799 2117 | 1265 950 1050 1715 |
| 692 BEHAELTER FAESSER USW A METALL 1000\$ TONNEN | AOU SEP OCT NOV | 4080 | 1112 | 674 686 811 | 97 177 145 | 930 | 71 | 4397 796 1072 1178 | 274 381 233 279 | 3952 1507 1089 864 | 405 509 405 436 | 55 173 55 | 84 54 84 |
| 693 KABEL STACHELDRAHT USW 1000\$ TONNEN | AOU SEP OCT NOV | 2903 | 442 | 573 852 950 | 91 122 96 | 194 | 44 | 4986 1369 1561 1181 | 64 90 75 75 | 725 1045 1164 937 | 185 146 123 130 | 363 608 473 | 58 257 58 |
| 694 NAEGEL UND SCHRAUBEN 1000\$ TONNEN | AOU SEP OCT NOV | 3265 | 2105 | 732 1201 1152 | 460 562 607 | 747 | 206 | 4697 1130 1163 1304 | 51 411 455 455 | 427 426 497 536 | 690 879 802 747 | 229 249 376 | 238 240 311 |
| 695 WERKZEUGE AUS UNEDLEN METALL 1000\$ TONNEN | AOU SEP OCT NOV | 5948 | 7717 | 1293 1823 1902 | 157 2231 2182 | 1333 | 689 | 2076 1683 1456 2848 | 266 219 1002 127 | 967 1050 3249 993 | 353 289 3214 2655 | 245 999 1109 1356 | 97 968 1238 1130 |
| 696 SCHNEIDWAREN UND BESTECKE 1000\$ TONNEN | AOU SEP OCT NOV | 3005 | 1834 | 322 485 636 | 217 260 194 | 576 | 120 | 462 462 632 | 407 407 272 | 458 484 483 | 937 957 832 | 1219 956 909 | 156 160 216 |
| 697 METALLWAREN VORW F HAUSGEBR 1000\$ TONNEN | AOU SEP OCT NOV | 6123 | 1471 | 1446 2713 2921 | 282 445 422 | 1999 | 235 | 1443 2153 2132 | 338 430 461 | 888 814 1034 | 526 774 784 | 347 216 499 | 90 216 164 |
| 698 AND BEARB WAREN A UNEDL METALL 1000\$ TONNEN | AOU SEP OCT NOV | 13750 | 7047 | 2686 4035 4165 | 1708 1998 1850 | 3180 | 704 | 4870 4155 4510 | 1244 1590 1481 | 1948 2190 2432 | 2572 3024 3048 | 1066 1442 1495 | 819 1246 1068 |
| 711 OAMPFKESSLER U NICHTELEKT MOTOR 1000\$ TONNEN | AOU SEP OCT NOV | 18308 | 23781 | 4419 5979 7364 | 5460 5223 8476 | 4813 | 3435 | 3761 4759 3791 | 3550 5813 5689 | 3382 2981 3863 | 8167 5544 6783 | 1933 2838 2457 | 3169 4399 6871 |
| 712 SCHLEPPER MASCHIN APP F LANDW 1000\$ TONNEN | AOU SEP OCT NOV | 14928 | 8279 | 6401 8041 10155 | 3765 4105 4416 | 2419 | 820 | 2327 1931 2504 | 729 725 679 | 2516 2133 3430 | 2279 2304 2401 | 1265 2240 1497 | 686 647 583 |
| 714 BUEROMASCHINEN 1000\$ TONNEN | AOU SEP OCT NOV | 24174 | 20417 | 8697 9524 12182 | 7118 8636 14818 | 1488 | 634 | 3000 3593 3891 | 6764 2276 1989 | 1830 9838 9698 | 4225 4389 4494 | 2445 3921 3177 | |
| 715 METALLBEARBEITUNGSMASCHINEN 1000\$ TONNEN | AOU SEP OCT NOV | 21230 | 10491 | 4367 6195 6218 | 2389 4715 3536 | 6471 | 1004 | 6614 1381 1853 | 1447 940 1033 | 1447 1975 2488 | 2551 5012 3909 | 2516 3565 3074 | 1696 2869 2320 |
| 717 MASCH F TEXT LEDER NAEMMASCH 1000\$ TONNEN | AOU SEP OCT NOV | 14467 | 13710 | 4501 1180 5844 | 2974 3600 3474 | 2317 | 1551 | 2148 1940 2637 | 1469 1446 1439 | 2140 1917 2523 | 5686 5573 5419 | 3361 3912 4967 | 2030 2547 2660 |
| 718 MASCH F BESOND GEN INDUSTRIEN 1000\$ TONNEN | AOU SEP OCT NOV | 22265 | 18132 | 6180 6150 6207 | 3766 4098 4350 | 2180 | | 3697 3921 3960 | 3354 2401 1896 | 3763 3149 2932 | 5383 5521 5133 | 3466 4670 | 3449 2269 2052 |
| 719 MASCHINEN UND APPARATE ANG 1000\$ TONNEN | AOU SEP OCT NOV | 91626 | 62047 | 24517 25773 25817 | 14922 18641 16980 | 23542 | 7950 | 19133 19091 20907 | 11032 10438 1170 | 13260 22955 15700 | 20516 20815 10757 | 11174 20965 15482 | 7627 10287 9725 |
| 722 ELEKTR MASCH U SCHALTGERAETE 1000\$ TONNEN | AOU SEP OCT NOV | 23863 | 15867 | 3721 4831 4456 | 3380 4831 4570 | 5605 | 1233 | 6991 8325 7737 | 3369 3549 4100 | 3643 4408 4452 | 6080 6902 7536 | 3903 5487 5291 | 1805 2929 2977 |
| 723 DRAEHTE KABEL ISOLATOREN F EL 1000\$ TONNEN | AOU SEP OCT NOV | 5553 | 2180 | 756 1031 841 | 523 676 639 | 1454 | 292 | 1736 1799 1719 | 545 400 503 | 1126 952 1107 | 61 917 810 | 441 611 505 | 209 258 414 |
| 724 APP F TELEGR TELEPHON FERNSEH 1000\$ TONNEN | AOU SEP OCT NOV | 20514 | 9326 | 2528 3822 3841 | 2136 2787 3364 | 2945 | 549 | 10380 9647 10535 | 2023 2294 2659 | 3142 4146 3553 | 3591 4348 3423 | 1519 1581 1906 | 1067 1879 1906 |
| 725 ELEKTRISCHE HAUSHALTSGERAETE 1000\$ TONNEN | AOU SEP OCT NOV | 14015 | 2664 | 2723 3943 4173 | 512 1224 1224 | 3324 | 328 | 11180 4094 4952 | 2874 580 79 | 2692 1045 3802 | 1045 1548 1742 | 1182 1379 1917 | 199 321 309 |
| 726 APP F ELEKTROMEDIZIN BESTRAHL 1000\$ TONNEN | AOU SEP OCT NOV | 2340 | 1132 | 748 666 585 | 129 159 220 | 245 | 152 | 6569 813 502 | 919 266 202 | 5156 294 376 | 1620 446 414 | 240 318 333 | 139 100 191 |
| 729 ELEKTR MASCHINEN U APP A N G 1000\$ TONNEN | AOU SEP OCT NOV | 32236 | 29662 | 8672 8678 8673 | 8291 10681 10740 | 6164 | 2351 | 7657 9442 9346 | 5811 6081 6218 | 4728 7375 10960 | 9182 10931 10698 | 6815 8306 8647 | 4027 5452 4483 |
| 731 SCHIENENFAHRZEUGE 1000\$ TONNEN | AOU SEP OCT NOV | 1401 | 1048 | 131 170 321 | 26 36 121 | 355 | 187 | 557 719 875 | 155 78 40 | 154 355 132 | 588 355 180 | 204 48 183 | 92 21 91 |
| 732 KRAFTFAHRZEUGE 1000\$ TONNEN | AOU SEP OCT NOV | 111869 | 22601 | 14441 26793 28376 | 4329 6535 7294 | 37218 | 8888 | 22330 28194 25742 | 2829 5907 5168 | 27546 36631 49044 | 4078 3073 4573 | 10340 11317 14844 | 1877 2055 2466 |
| 733 STRASSENFAHRZEUGE O KRAFTANTR 1000\$ TONNEN | AOU SEP OCT NOV | 92220 | 20781 | 10304 18911 20501 | 2820 4222 4490 | 33029 | 10808 | 21382 25086 24106 | 2780 5097 4341 | 28659 27489 36611 | 2865 2718 3086 | 6836 8424 10464 | 1508 1558 2137 |
| 734 LUFTFAHRZEUGE 1000\$ TONNEN | AOU SEP OCT NOV | 3628 | 1444 | 463 570 686 | 166 240 272 | 964 | 213 | 1193 1507 1467 | 492 634 778 | 932 1107 1010 | 559 618 547 | 76 208 184 | 14 71 88 |
| | | 5960 | 27368 | 1166 2499 2290 | 1827 3457 2423 | 379 | 8129 | 1707 510 1675 | 4468 9143 4349 | 2533 1027 3180 | 1249 3557 4576 | 175 518 246 | 389 2149 1410 |

export

| Waren - Produits | Monat Mois 1966 | EWG - CEE | | France | | Belg. - Lux. | | Nederland | | Deutschland (BR) | | Italia | | | |
|------------------------------------|-----------------------|-----------|--------|--------|-------|--------------|-------|-----------|-------|---------------------|--------|--------|-------|-----|-----|
| | | intra | extra | intra | extra | intra | extra | intra | extra | intra | extra | intra | extra | | |
| | | AOU | SEP | OCT | NOV | AOU | SEP | OCT | NOV | AOU | SEP | OCT | NOV | AOU | SEP |
| 691 CONSTRUCT METALL ET PARTIES | 1000\$ | 6813 | 11561 | 1025 | 2212 | 1092 | 285 | 890 | 965 | 3170 | 2815 | 636 | 5284 | | |
| TONNES | 6969 | 13077 | 742 | 1554 | 1273 | 359 | 1060 | 1995 | 2943 | 3688 | 974 | 5481 | | | |
| 692 RESERVOIRS FUTS ETC METALL | 1000\$ | 4125 | 5077 | 615 | 1650 | 463 | 198 | 700 | 98 | 1951 | 1382 | 396 | 1749 | | |
| TONNES | 4792 | 5418 | 808 | 1769 | 701 | 271 | 1019 | 241 | 1962 | 1746 | 302 | 1391 | | | |
| 693 CABL RONCES TREILLIS METAL | 1000\$ | 3145 | 7051 | 131 | 864 | 1438 | 2143 | 117 | 375 | 1198 | 3095 | 252 | 578 | | |
| TONNES | 4370 | 8585 | 424 | 1222 | 2578 | 3134 | 105 | 464 | 1205 | 3285 | 321 | 611 | | | |
| 694 CLOUTERIE ET BOULONNERIE | 1000\$ | 2743 | 4681 | 205 | 620 | 317 | 639 | 220 | 488 | 2306 | 2222 | 190 | 696 | | |
| TONNES | 4184 | 5357 | 575 | 726 | 471 | 806 | 525 | 507 | 2422 | 2567 | 405 | 1256 | | | |
| 695 OUTILLAGE EN METAUX COMMUNS | 1000\$ | 6727 | 12799 | 1540 | 1659 | 567 | 497 | 816 | 769 | 463 | 3355 | 496 | 1428 | | |
| TONNES | 8105 | 12032 | 1149 | 1431 | 762 | 636 | 1202 | 634 | 4454 | 8373 | 538 | 958 | | | |
| 696 COUTELLERIE ET COUVERTS | 1000\$ | 2908 | 4573 | 137 | 681 | 133 | 15 | 472 | 537 | 1850 | 2770 | 316 | 570 | | |
| TONNES | 3637 | 4956 | 248 | 654 | 82 | 18 | 927 | 512 | 1855 | 3169 | 525 | 603 | | | |
| 697 ARTICLES METAL USAGE DOMEST | 1000\$ | 6040 | 5642 | 793 | 989 | 922 | 246 | 543 | 607 | 2026 | 3670 | 1109 | 1780 | | |
| TONNES | 8974 | 6493 | 1051 | 1378 | 1904 | 376 | 1087 | 434 | 3266 | 2416 | 1666 | 1889 | | | |
| 698 AUT ART MANUF EN MET COMM | 1000\$ | 11773 | 18419 | 1236 | 2462 | 1114 | 629 | 1838 | 1040 | 5923 | 10760 | 1662 | 3528 | | |
| TONNES | 16315 | 21005 | 1995 | 2994 | 1911 | 930 | 1908 | 1345 | 8325 | 12358 | 2176 | 3378 | | | |
| 711 CHAUDIERES MOT NON ELECTR | 1000\$ | 17693 | 43909 | 1958 | 7609 | 1570 | 2679 | 1710 | 1326 | 8931 | 13997 | 2709 | 4498 | | |
| TONNES | 24375 | 41250 | 4640 | 6903 | 3185 | 1431 | 1426 | 2758 | 1622 | 25305 | 2502 | 3755 | | | |
| 712 TRACTEURS MACH APPAR AGRIC | 1000\$ | 12493 | 14655 | 2090 | 2388 | 2080 | 1254 | 1394 | 2714 | 14594 | 24031 | 1081 | 3549 | | |
| TONNES | 17081 | 14121 | 3288 | 1741 | 2645 | 1550 | 1099 | 576 | 8039 | 7014 | 2016 | 3240 | | | |
| 714 MACHINES DE BUREAU | 1000\$ | 16177 | 33015 | 5977 | 9217 | 188 | 162 | 800 | 734 | 7101 | 6930 | 2346 | 4999 | | |
| TONNES | 27947 | 42798 | 11263 | 9697 | 408 | 314 | 1626 | 2712 | 6306 | 14047 | 2080 | 6874 | | | |
| 715 MACH POUR TRAVAIL DES METAUX | 1000\$ | 15808 | 42024 | 1902 | 3969 | 872 | 772 | 1904 | 3956 | 9264 | 18951 | 8363 | 12958 | | |
| TONNES | 17818 | 43538 | 1824 | 2861 | 2044 | 1018 | 539 | 564 | 11262 | 31435 | 1233 | 5284 | | | |
| 717 MACH PR TEXT CUIR MAC A COUD | 1000\$ | 13913 | 41644 | 1046 | 2802 | 770 | 1620 | 820 | 1383 | 12350 | 29208 | 2261 | 8523 | | |
| TONNES | 18538 | 44480 | 1453 | 3462 | 1654 | 1904 | 2619 | 3351 | 15128 | 38615 | 2708 | 8091 | | | |
| 718 MACH PR AUT INDUS SPECIAL | 1000\$ | 21312 | 53888 | 1945 | 6323 | 1220 | 1906 | 905 | 1087 | 12637 | 25069 | 2862 | 7330 | | |
| TONNES | 23436 | 55983 | 2909 | 7463 | 1265 | 1853 | 2057 | 2714 | 15532 | 38149 | 1673 | 5804 | | | |
| 719 MACHINES APPAREILS NDA | 1000\$ | 81753 | 167652 | 8098 | 24454 | 4968 | 5020 | 7069 | 7594 | 49841 | 104157 | 11777 | 26427 | | |
| TONNES | 93565 | 170777 | 10050 | 19563 | 8130 | 7196 | 8686 | 11462 | 55309 | 105373 | 11390 | 27183 | | | |
| 722 MACH ELECT APPAR PR COUPURE | 1000\$ | 23478 | 37227 | 2644 | 8253 | 2840 | 1218 | 9346 | 9767 | 54474 | 108007 | 14747 | 33100 | | |
| TONNES | 28810 | 41391 | 3802 | 6341 | 3359 | 2683 | 2966 | 10988 | 13439 | 23615 | 1591 | 5143 | | | |
| 725 FILS CABLES ISOLAT ELEC | 1000\$ | 5487 | 11003 | 856 | 3501 | 698 | 365 | 3377 | 2653 | 15226 | 23014 | 306 | 1419 | | |
| TONNES | 6331 | 10432 | 1077 | 2132 | 917 | 844 | 894 | 787 | 2658 | 5774 | 474 | 1534 | | | |
| 724 APPAR POUR TELECOMMUNICAT | 1000\$ | 17986 | 33370 | 1719 | 5691 | 4915 | 1935 | 801 | 1163 | 2839 | 6665 | 347 | 1898 | | |
| TONNES | 23328 | 38072 | 2018 | 4588 | 4096 | 3440 | 4003 | 6705 | 5988 | 16393 | 1361 | 2646 | | | |
| 725 APPAREILS ELECTRODOMESTIQUES | 1000\$ | 11864 | 15541 | 1241 | 1425 | 309 | 45 | 4926 | 9404 | 10049 | 20150 | 4191 | 5595 | | |
| TONNES | 19000 | 18260 | 1903 | 1446 | 588 | 133 | 2057 | 3572 | 6655 | 7705 | 7797 | 5404 | | | |
| 726 APP ELEC MEDICALE ET RADIO | 1000\$ | 2143 | 5060 | 215 | 339 | 128 | 84 | 1047 | 1823 | 959 | 2931 | 184 | 192 | | |
| TONNES | 2552 | 6102 | 168 | 452 | 111 | 115 | 596 | 1202 | 1082 | 3222 | 122 | 213 | | | |
| 729 MACH ET APP ELECTRIQUES NDA | 1000\$ | 30011 | 51887 | 3465 | 8375 | 3185 | 733 | 1085 | 2032 | 906 | 2979 | 2553 | 4091 | | |
| TONNES | 40921 | 58176 | 5387 | 8896 | 4185 | 945 | 11677 | 13661 | 15164 | 30335 | 4508 | 4339 | | | |
| 731 VEHICULES POUR VOIES FERREES | 1000\$ | 1439 | 8329 | 164 | 747 | 233 | 714 | 80 | 31 | 927 | 5355 | 35 | 1482 | | |
| TONNES | 2356 | 9677 | 548 | 2212 | 196 | 837 | 49 | 24 | 1540 | 5135 | 23 | 1469 | | | |
| 732 VEHICULES AUTOMOBILES ROUTIERS | 1000\$ | 78929 | 167622 | 10377 | 19077 | 11991 | 7198 | 114 | 320 | 1735 | 5625 | 21 | 1657 | | |
| TONNES | 150615 | 245590 | 30521 | 40599 | 17841 | 10130 | 4580 | 1431 | 38192 | 117573 | 13789 | 22338 | | | |
| 733 VEHIC ROUT NON AUTOMOBILES | 1000\$ | 3232 | 6058 | 308 | 991 | 302 | 318 | 6011 | 1649 | 64767 | 152715 | 445 | 1135 | | |
| TONNES | 4548 | 7162 | 643 | 1062 | 491 | 347 | 2876 | 1130 | 30847 | 77482 | 10810 | 15790 | | | |
| 734 AERONEFS | 1000\$ | 3891 | 18914 | 1625 | 10217 | 678 | 614 | 1427 | 3000 | 1972 | 762 | 982 | 3210 | | |
| TONNES | 6808 | 10718 | 1825 | 3282 | 804 | 464 | 1121 | 2897 | 2176 | 1298 | 859 | 2663 | | | |



import

| Waren - Produits | Monat Mois 1966 | EWG - CEE | | France | | Belg. - Lux. | | Nederland | | Deutschland (BR) | | Italia | |
|--------------------------------------|------------------------------------|-----------|-------|------------------------|----------------------|--------------|-------|-------------------------|----------------------|-------------------------|-------------------------|----------------------|----------------------|
| | | intra | extra | intra | extra | intra | extra | intra | extra | intra | extra | intra | extra |
| 735 WASSERFAHRZEUGE | 1000\$ AOU SEP OCT NOV | 3765 | 3048 | 1487 2145 1103 | 1033 677 2696 | 469 | 42 | 860 1940 822 | 252 604 107 | 853 1610 3427 | 1391 1959 1229 | 96 434 12 | 330 471 608 |
| 812 SANIT U HYG ARTKL HEIZK USW | 1000\$ AOU SEP OCT NOV | 7743 | 3205 | 2245 2875 3196 | 404 720 572 | 1669 | 316 | 1940 2662 2857 | 604 675 775 | 1405 1754 1999 | 1632 1901 1855 | 484 649 908 | 249 346 498 |
| 821 MOEBEL | 1000\$ AOU SEP OCT NOV | 11995 | 4423 | 3627 5346 5877 | 793 1357 1153 | 2254 | 345 | 2986 3304 4641 | 680 814 1034 | 1479 2527 3028 | 1701 2314 2867 | 283 474 440 | 157 243 212 |
| 831 REISEARTIKEL TAESCHNERW U DGL | 1000\$ AOU SEP OCT NOV | 2819 | 964 | 341 461 495 | 122 188 144 | 657 | 207 | 523 707 760 | 139 164 157 | 1208 1232 1327 | 392 218 219 | 90 84 128 | 104 89 79 |
| 841 BEKLEIDUNG | 1000\$ AOU SEP OCT NOV | 69329 | 30482 | 8486 11053 10221 | 2145 2947 2930 | 9546 | 1925 | 23547 28390 25163 | 4034 5187 4381 | 26356 31148 30862 | 20876 24478 20850 | 1394 2218 2262 | 1502 2224 2261 |
| 842 PELZWAREN | 1000\$ AOU SEP OCT NOV | 945 | 594 | 19 13 17 | 31 18 42 | 107 | 25 | 160 138 165 | 123 175 187 | 571 867 563 | 371 663 605 | 88 91 115 | 44 11 41 |
| 851 SCHUHE | 1000\$ AOU SEP OCT NOV | 21593 | 4148 | 2977 2688 1888 | 807 855 678 | 3881 | 553 | 2987 3026 2630 | 387 639 576 | 11691 11016 9561 | 2230 3045 2606 | 57 170 96 | 171 124 122 |
| 861 FEINMECH U OPT ERZEUGNISSE | 1000\$ AOU SEP OCT NOV | 15014 | 22013 | 4058 4628 4700 | 5387 6932 6342 | 2655 | 1753 | 3669 2053 3578 | 3950 442 4391 | 2469 6930 3740 | 8795 2027 9501 | 2163 3111 3335 | 2128 3562 3023 |
| 862 PHOTOCHEMISCHE ERZEUGNISSE | 1000\$ AOU SEP OCT NOV | 7438 | 3691 | 1461 1719 1472 | 687 594 508 | 597 | 444 | 3677 1015 798 | 3705 437 539 | 3559 2374 2689 | 1753 1522 1895 | 1991 2461 1761 | 541 546 616 |
| 863 KINOFILME BELICHTET ENTWICK | 1000\$ AOU SEP OCT NOV | 944 | 898 | 194 177 129 | 172 217 253 | 244 | 70 | 915 117 30 | 509 37 34 | 1815 430 423 | 1979 479 709 | 58 111 70 | 140 300 189 |
| 864 UHREN | 1000\$ AOU SEP OCT NOV | 2369 | 3973 | 432 1066 1083 | 945 1592 1701 | 413 | 382 | 430 705 724 | 306 480 470 | 653 917 1030 | 1811 3309 3310 | 441 682 877 | 529 1564 2170 |
| 891 MUSIKINSTR PLATTENSCHALLP | 1000\$ AOU SEP OCT NOV | 8572 | 4869 | 1269 2072 2220 | 847 1249 945 | 1274 | 459 | 3746 6884 5635 | 1338 1725 1864 | 1387 1810 1964 | 1779 2463 2879 | 896 967 1027 | 446 725 753 |
| 892 DRUCKEREIERZEUGNISSE | 1000\$ AOU SEP OCT NOV | 15021 | 6089 | 6569 7454 7580 | 1819 2287 3249 | 3370 | 400 | 2069 1759 1815 | 802 804 1069 | 1971 1800 1963 | 2401 3455 3018 | 1042 723 928 | 667 523 822 |
| 893 KUNSTSTOFFWAREN ANG | 1000\$ AOU SEP OCT NOV | 9230 | 2793 | 2045 2477 2652 | 723 747 804 | 2087 | 237 | 2589 3040 3451 | 466 622 629 | 1989 2061 2200 | 1025 1096 1021 | 520 575 739 | 342 453 405 |
| 894 KINDERWAGEN SPORTART SPIELZG | 1000\$ AOU SEP OCT NOV | 8292 | 11742 | 2160 2805 2807 | 1830 2313 2239 | 2128 | 1338 | 3482 1723 1942 | 640 1933 2102 | 2273 3223 2317 | 5294 5551 4569 | 558 799 825 | 1347 2004 2049 |
| 895 BUEROBEDARF | 1000\$ AOU SEP OCT NOV | 1842 | 1361 | 555 854 695 | 386 815 696 | 436 | 229 | 325 409 429 | 237 284 249 | 217 501 347 | 373 501 543 | 309 356 540 | 136 314 232 |
| 896 KUNSTGEGENSTAENDE UND DGL | 1000\$ AOU SEP OCT NOV | 697 | 3344 | 82 393 194 | 397 2773 530 | 112 | 192 | 47 51 667 | 433 255 342 | 384 383 1127 | 2088 1261 1520 | 72 36 66 | 234 195 190 |
| 897 SCHMUCK GOLD UND SILBERWAREN | 1000\$ AOU SEP OCT NOV | 4219 | 1337 | 556 635 694 | 403 682 617 | 423 | 191 | 586 245 280 | 153 120 113 | 2593 3899 4385 | 467 568 597 | 61 113 140 | 123 179 195 |
| 899 BEARBEITETE WAREN A N G | 1000\$ AOU SEP OCT NOV | 4827 | 4911 | 790 1566 1514 | 1038 1313 1492 | 1256 | 512 | 1145 1262 1430 | 817 1080 1704 | 1256 1434 1670 | 2118 2318 2299 | 380 538 574 | 426 642 546 |
| 911 POSTPAKETE ANDERW N ZUGEOEDN | 1000\$ AOU SEP OCT NOV | 4290 | 1620 | | | 40 | 7 | 1450 4250 3363 | 987 1613 1642 | 1426 2444 | | | |
| 931 RUECKWAR U BESOND EIN U AUSF | 1000\$ AOU SEP OCT NOV | 113 | 281 | | | 3 | 9 | 110 110 110 | 272 272 272 | | | | |
| 941 ZOOTIERE HUNDE KATZEN U DGL | 1000\$ AOU SEP OCT NOV | 117 | 412 | 37 45 53 | 82 87 59 | 24 | 46 | 6 6 9 | 116 112 135 | 42 38 70 | 149 89 117 | 8 12 16 | 19 35 28 |
| 951 KRIEGSWAFFEN UND MUNITION | 1000\$ AOU SEP OCT NOV | 1863 | 929 | | | | | 1491 1612 1593 | 258 221 538 | 146 108 133 | 65 228 69 | 226 228 341 | 128 148 291 |
| 961 NICHT IN UMLAUF BEF MUENZEN | 1000\$ AOU SEP OCT NOV | | 150 | | | | 68 | 2133 | 669 | 90 | 86 17 20 | 3 | 65 461 280 |

export

| Waren - Produits | Monat Mois 1966 | EWG - CEE | | France | | Belg. - Lux. | | Nederland | | Deutschland (BR) | | Italia | |
|----------------------------------|-----------------------|------------------------|----------------|------------------------|-------------------------|----------------|--------------|-----------------------|-----------------------|-------------------------|-------------------------|-------------------------|-------------------------|
| | | intra | extra | intra | extra | intra | extra | intra | extra | intra | extra | intra | extra |
| | | | | | | | | | | | | | |
| 735 BATEAUX | 1000\$ | AOU 5472 SEP 5509 | 46445 29817 | 231 1086 667 | 5755 892 5884 | 74 396 | 583 7 | 3132 2440 1940 | 9139 10985 1643 | 1493 1475 913 | 16580 15115 24610 | 542 112 90 | 14388 2818 20184 |
| 812 APP SANIT HYG CHAUFF ECLAIR | 1000\$ | AOU 7675 SEP 10148 | 6825 7994 | 538 998 1023 | 972 1267 1674 | 1020 1681 | 149 205 | 1089 1407 1315 | 523 851 959 | 3827 4632 4823 | 3706 3985 4314 | 1201 1430 1845 | 1475 1686 1874 |
| 821 MEUBL SOMMIERS LITERIE SIM | 1000\$ | AOU 11484 SEP 16658 | 7434 8458 | 670 949 984 | 1615 1540 2278 | 3481 4864 | 125 288 | 1803 2578 2587 | 402 492 565 | 4198 6490 6535 | 3090 3818 4370 | 1332 1777 2264 | 2202 2320 2976 |
| 831 ARTI VOYAGE SACS A MAIN ETC | 1000\$ | AOU 2554 SEP 3516 | 4449 4723 | 382 609 737 | 1268 1084 1327 | 147 438 | 45 95 | 295 360 333 | 88 130 100 | 762 1061 1191 | 1664 2051 2104 | 968 1048 1133 | 1384 1363 1641 |
| 841 VETEMENTS | 1000\$ | AOU 63727 SEP 87529 | 46310 51881 | 8884 12676 11461 | 12177 12250 14045 | 10767 16537 | 2147 3299 | 7495 10644 8892 | 147 1793 1871 | 12550 10594 13306 | 10594 12619 11008 | 24031 31381 29449 | 19955 21920 22611 |
| 842 FOURRURES SF ART CHAPELLERIE | 1000\$ | AOU 878 SEP 1136 | 1211 1502 | 237 557 464 | 282 460 367 | 32 69 | 16 47 | 37 30 28 | 30 103 119 | 103 578 574 | 853 988 797 | 469 340 365 | 30 25 24 |
| 851 CHAUSSURES | 1000\$ | AOU 19332 SEP 19710 | 17217 17566 | 3095 4276 3847 | 2696 3089 3438 | 884 1243 | 209 343 | 1337 2110 1761 | 208 334 307 | 1581 1408 1045 | 2669 2745 2364 | 12465 10673 8545 | 11435 11055 11835 |
| 861 APP SCIENTIF ET D OPTIQUE | 1000\$ | AOU 15467 SEP 20084 | 33032 37310 | 1701 2388 2682 | 4270 4214 6089 | 1047 1428 | 308 510 | 2077 2946 2593 | 1466 1864 1966 | 9546 11586 11722 | 24537 28039 37246 | 1096 1740 1789 | 2451 3283 3124 |
| 862 FOURNITURES PHOTOCINEMA | 1000\$ | AOU 7086 SEP 7899 | 13598 12802 | 1463 1719 1895 | 977 997 1029 | 2371 3024 | 5345 5591 | 529 726 2422 | 380 566 2478 | 2113 1984 2858 | 5609 4574 7669 | 610 446 821 | 1287 1074 1792 |
| 863 FILMS CINEMA IMPRES DEVELOP | 1000\$ | AOU 479 SEP 541 | 1067 1359 | 125 169 163 | 445 478 472 | 25 58 | 48 76 | 3 3 2 | 13 7 24 | 25 18 21 | 124 141 135 | 301 293 287 | 437 657 511 |
| 864 HORLOGERIE | 1000\$ | AOU 2448 SEP 4338 | 5220 8830 | 347 768 986 | 915 1953 2230 | 46 60 | 19 65 | 101 142 132 | 50 65 69 | 1524 2781 3386 | 3788 6134 6780 | 430 587 567 | 448 633 732 |
| 891 INSTR MUSIQUE PHONOS DISQUES | 1000\$ | AOU 7307 SEP 10950 | 12391 15841 | 705 1150 1081 | 1190 1408 1657 | 1353 2679 | 129 230 | 2316 2393 3027 | 2952 3583 3336 | 232 3943 3908 | 6268 8442 8726 | 541 785 1216 | 1852 2178 2312 |
| 892 OUVRAGES IMPRIMES | 1000\$ | AOU 14563 SEP 16268 | 19083 22412 | 2484 2891 3463 | 6501 8903 8339 | 3299 4048 | 515 725 | 4011 2422 3091 | 4549 2478 2358 | 3996 7669 3192 | 7669 8953 8954 | 3500 3448 3277 | 1920 2200 2679 |
| 893 OUVR ET ART EN MAT PLAST NOA | 1000\$ | AOU 8681 SEP 11169 | 5859 6830 | 1107 1632 1912 | 1186 1308 1504 | 1384 2181 | 134 254 | 1117 1414 1455 | 329 478 426 | 2826 3571 3818 | 3015 7001 3597 | 2247 2371 2413 | 1195 1225 1699 |
| 894 VOIT ENFANT ART SPORT JOUETS | 1000\$ | AOU 7570 SEP 9590 | 10915 14360 | 1178 1611 1480 | 1386 2265 2676 | 357 489 | 1004 1992 | 551 840 865 | 219 329 351 | 2869 3635 3639 | 5781 7001 6416 | 2615 3019 3079 | 2525 2773 2371 |
| 895 ARTICLES DE BUREAU | 1000\$ | AOU 1976 SEP 2394 | 4178 5208 | 243 433 459 | 486 701 1038 | 100 116 | 70 52 | 97 131 120 | 95 259 176 | 1129 1252 1333 | 2736 3329 3374 | 407 462 640 | 791 867 1389 |
| 896 OBJETS D ART ET ANTIQUITE | 1000\$ | AOU 1736 SEP 1526 | 5532 6035 | 210 269 859 | 3349 4314 5031 | 574 179 | 145 238 | 820 678 188 | 955 397 886 | 86 302 300 | 790 821 2241 | 46 98 132 | 293 265 398 |
| 897 BIJOUTERIE JOAILLERIE ORFEVR | 1000\$ | AOU 5703 SEP 8598 | 8818 12170 | 301 699 702 | 1268 1349 1702 | 172 307 | 46 89 | 29 56 39 | 24 36 25 | 1189 1741 6908 | 4397 5795 6173 | 4012 5795 6173 | 3083 3788 5268 |
| 899 ARTICLES MANUFACTURES NOA | 1000\$ | AOU 4283 SEP 6219 | 8109 9567 | 685 1269 1385 | 1681 1764 2346 | 316 563 | 330 524 | 509 651 734 | 274 336 378 | 1841 2705 2970 | 3927 4644 5274 | 832 1031 1180 | 1887 2299 2684 |
| 911 COLIS POSTAUX NON CL AILL | 1000\$ | AOU 1175 SEP 1475 | 4040 4271 | 526 781 1041 | 2844 3100 4454 | 18 2 | 1 | 631 692 599 | 1196 1170 895 | 194 2914 1528 | 5159 | | |
| 931 MARCH EN RETOUR TRANSAC SPEC | 1000\$ | AOU 115 SEP 136 | 233 225 | 1 3 3 | 16 5 9 | 17 26 | 12 25 | 85 99 98 | 69 90 109 | 12 13 14 | 125 93 162 | 3 13 | 11 12 21 |
| 951 ARMURERIE MUNITIONS GUERRE | 1000\$ | AOU 759 SEP 3144 | 1248 952 | | | | | 114 344 2748 | 178 20 426 | 14 9 11 | 155 525 379 | 406 386 292 | 723 553 833 |
| 961 MONNAIES HORS CIRCUL SF OR | 1000\$ | AOU 94 SEP 631 | | | 410 403 | | 25 | | | 56 14 | 69 165 71 | | |



AUSSENHANDEL DER WICHTIGSTEN ASSOZIIERTEN ÜBERSEEISCHEN LÄNDER UND GEBIETE

TAB. 13 a

Einfuhr nach Warenklassen

Mio \$

| CST | | 1961 | | 1962 | | 1963 | | 1964 | | 1965 | | 1965 | | | 1966 | | |
|----------------------------|---------------------------------|------|------|-------|------|------|------|-------|------|-------|------|-------|------|------|------|-----|--|
| | | Welt | EWG | Monde | CEE | Welt | EWG | Monde | CEE | Welt | EWG | Welt | | | | | |
| | | | | | | | | | | | | II | III | IV | I | II | |
| MAURITANIE | | | | | | | | | | | | | | | | | |
| 0+1 | Nahrungs- und Genußmittel | 1,6 | 1,2 | 2,1 | 1,9 | 1,5 | 1,3 | 1,3 | 1,1 | | | | | | | | |
| 2+4 | Rohstoffe | 0,8 | — | 0,3 | 0,3 | 0,3 | 0,3 | 0,3 | 0,1 | | | | | | | | |
| 3 | Mineralische Brennstoffe | 0,8 | 0,4 | 0,9 | 0,7 | 0,8 | 0,2 | 1,1 | 0,1 | | | | | | | | |
| 7 | Maschinen und Fahrzeuge | 12,2 | 8,5 | 12,4 | 6,5 | 20,0 | 13,4 | 9,4 | 6,0 | | | | | | | | |
| 5+6+8 | Andere industrielle Erzeugnisse | 15,6 | 15,2 | 19,8 | 18,9 | 7,8 | 7,4 | 3,7 | 3,1 | | | | | | | | |
| MALI | | | | | | | | | | | | | | | | | |
| 0+1 | Nahrungs- und Genußmittel | 6,9 | 4,3 | 8,9 | 2,7 | 7,2 | 1,6 | 6,2 | 1,6 | 8,7 | 2,1 | 1,7 | 1,5 | 2,5 | 3,4 | 0,7 | |
| 2+4 | Rohstoffe | 1,5 | 0,4 | 1,3 | 0,2 | 1,8 | 0,1 | 1,7 | 0,0 | 1,5 | 0,0 | 0,7 | 0,2 | 0,4 | 0,6 | 0,7 | |
| 3 | Mineralische Brennstoffe | 1,8 | 0,6 | 2,3 | 0,7 | 2,2 | 0,5 | 2,3 | 0,8 | 2,6 | 1,4 | 0,6 | 0,9 | 0,7 | 0,7 | 0,7 | |
| 7 | Maschinen und Fahrzeuge | 6,3 | 5,3 | 16,9 | 8,3 | 7,6 | 3,9 | 10,1 | 5,1 | 9,8 | 3,9 | 2,2 | 2,7 | 2,4 | 2,6 | 1,0 | |
| 5+6+8 | Andere industrielle Erzeugnisse | 19,0 | 16,0 | 16,4 | 11,8 | 15,5 | 7,6 | 16,3 | 6,4 | 20,3 | 4,9 | 3,3 | 5,5 | 6,8 | 5,7 | 2,3 | |
| NIGER | | | | | | | | | | | | | | | | | |
| 0+1 | Nahrungs- und Genußmittel | 4,3 | 2,0 | 6,2 | 3,1 | 4,4 | 2,5 | 5,0 | 3,4 | 5,0 | 3,6 | 1,1 | 1,4 | 1,5 | | | |
| 2+4 | Rohstoffe | 0,7 | 0,0 | 2,1 | 0,4 | 0,7 | 0,0 | 0,7 | 0,0 | 1,4 | 0,1 | 0,3 | | | | | |
| 3 | Mineralische Brennstoffe | 1,0 | 0,1 | 1,2 | 0,2 | 2,7 | 0,2 | 2,7 | 0,5 | 2,4 | 0,3 | 0,5 | 0,5 | 0,9 | | | |
| 7 | Maschinen und Fahrzeuge | 3,3 | 2,6 | 5,8 | 4,4 | 4,2 | 3,2 | 6,3 | 5,2 | 8,1 | 6,3 | 1,4 | 1,9 | 2,7 | | | |
| 5+6+8 | Andere industrielle Erzeugnisse | 9,4 | 5,4 | 11,8 | 7,9 | 10,0 | 6,4 | 18,1 | 12,4 | 19,5 | 13,1 | 5,2 | 4,2 | 4,7 | | | |
| TCHAD | | | | | | | | | | | | | | | | | |
| 0+1 | Nahrungs- und Genußmittel | 4,2 | 2,2 | 4,7 | 2,7 | 4,7 | 2,6 | 5,1 | 2,6 | 4,0 | 2,2 | 0,8 | 1,3 | 1,1 | 1,3 | 0,9 | |
| 2+4 | Rohstoffe | 0,8 | 0,3 | 1,0 | 0,3 | 1,0 | 0,3 | 1,0 | 0,3 | 1,1 | 0,4 | 0,1 | 0,4 | 0,4 | 0,2 | 3,9 | |
| 3 | Mineralische Brennstoffe | 2,7 | 0,1 | 4,1 | 0,2 | 4,5 | 0,3 | 4,8 | 0,3 | 6,4 | 0,2 | 2,1 | 1,4 | 1,5 | 0,6 | 1,5 | |
| 7 | Maschinen und Fahrzeuge | 5,8 | 4,7 | 6,7 | 5,5 | 6,3 | 5,4 | 7,7 | 6,4 | 6,6 | 5,5 | 1,8 | 1,2 | 2,2 | 1,6 | 1,5 | |
| 5+6+8 | Andere industrielle Erzeugnisse | 11,4 | 8,8 | 11,9 | 9,6 | 11,8 | 9,4 | 15,3 | 11,5 | 12,4 | 9,2 | 2,6 | 2,6 | 4,3 | 3,2 | 2,5 | |
| SÉNÉGAL | | | | | | | | | | | | | | | | | |
| | | | (a) | | | | | | | | | | | | | | |
| 0+1 | Nahrungs- und Genußmittel | 49,5 | 29,1 | 48,9 | 27,1 | 52,5 | 29,3 | 63,9 | 32,0 | 60,0 | 29,6 | 14,3 | 15,4 | 15,2 | 17,4 | | |
| 2+4 | Rohstoffe | 3,4 | 2,2 | 3,0 | 2,1 | 2,8 | 1,8 | 3,2 | 2,0 | 7,1 | 1,7 | 2,0 | 1,6 | 1,8 | 2,2 | | |
| 3 | Mineralische Brennstoffe | 7,5 | 2,4 | 8,4 | 2,1 | 8,4 | 2,4 | 8,0 | 1,9 | 10,3 | 0,9 | 3,1 | 3,1 | 1,0 | 3,9 | | |
| 7 | Maschinen und Fahrzeuge | 25,8 | 21,7 | 26,2 | 22,2 | 27,0 | 23,4 | 27,4 | 22,8 | 23,4 | 19,9 | 5,8 | 5,1 | 5,2 | 7,1 | | |
| 5+6+8 | Andere industrielle Erzeugnisse | 69,0 | 62,8 | 68,2 | 61,8 | 65,2 | 58,9 | 69,2 | 61,6 | 63,6 | 55,2 | 15,2 | 12,1 | 14,7 | 19,3 | | |
| CÔTE-D'IVOIRE | | | | | | | | | | | | | | | | | |
| 0+1 | Nahrungs- und Genußmittel | 25,9 | 16,8 | 26,1 | 14,3 | 28,2 | 15,8 | 40,6 | 20,6 | 42,0 | 23,1 | 10,2* | 9,6 | 12,0 | 10,8 | | |
| 2+4 | Rohstoffe | 3,0 | 1,4 | 1,9 | 0,7 | 4,3 | 0,8 | 5,6 | 0,9 | 3,8 | 1,0 | 1,1* | 0,8 | 0,8 | 1,3 | | |
| 3 | Mineralische Brennstoffe | 8,0 | 2,4 | 8,1 | 2,9 | 8,7 | 2,4 | 11,0 | 2,9 | 13,2 | 4,6 | 3,1* | 2,0 | 5,0 | 0,8 | | |
| 7 | Maschinen und Fahrzeuge | 43,7 | 36,6 | 37,3 | 30,3 | 48,8 | 40,3 | 74,5 | 55,6 | 66,4 | 55,6 | 16,5* | 15,5 | 17,9 | 17,7 | | |
| 5+6+8 | Andere industrielle Erzeugnisse | 73,2 | 66,1 | 66,5 | 59,9 | 79,4 | 69,5 | 113,1 | 98,6 | 110,6 | 94,4 | 28,8* | 22,2 | 30,8 | 32,2 | | |
| TOGO | | | | | | | | | | | | | | | | | |
| 0+1 | Nahrungs- und Genußmittel | 5,2 | 2,2 | 7,6 | 2,7 | 7,1 | 2,4 | 9,0 | 3,3 | 7,8 | 2,8 | 1,5 | 2,3 | 2,1 | 2,6 | | |
| 2+4 | Rohstoffe | 1,1 | 0,0 | 0,9 | 0,0 | 1,2 | 0,0 | 1,1 | 0,1 | 0,9 | 0,1 | 0,1 | 0,3 | 0,2 | 0,2 | | |
| 3 | Mineralische Brennstoffe | 1,9 | 0,3 | 1,7 | 0,2 | 1,7 | 0,2 | 1,9 | 0,3 | 1,6 | 0,4 | 0,4 | 0,4 | 0,4 | 0,6 | | |
| 7 | Maschinen und Fahrzeuge | 6,5 | 4,4 | 5,3 | 3,6 | 5,4 | 3,9 | 9,9 | 7,9 | 14,5 | 12,3 | 5,3 | 3,9 | 2,4 | 3,1 | | |
| 5+6+8 | Andere industrielle Erzeugnisse | 11,5 | 7,2 | 11,6 | 6,5 | 13,6 | 7,5 | 19,7 | 9,2 | 20,2 | 9,6 | 4,8 | 4,7 | 5,1 | 4,8 | | |
| DAHOMEY | | | | | | | | | | | | | | | | | |
| 0+1 | Nahrungs- und Genußmittel | 5,0 | 2,8 | 6,9 | 3,9 | 7,4 | 4,2 | 7,5 | 4,0 | | | 1,9 | 1,9 | | | | |
| 2+4 | Rohstoffe | 0,5 | 0,0 | 0,6 | 0,0 | 0,8 | 0,1 | 0,7 | 0,0 | | | 0,2 | 0,1 | | | | |
| 3 | Mineralische Brennstoffe | 2,1 | 0,4 | 2,1 | 0,5 | 2,0 | 0,7 | 1,9 | 0,5 | | | 0,5 | 0,6 | | | | |
| 7 | Maschinen und Fahrzeuge | 6,1 | 5,1 | 5,2 | 4,2 | 6,1 | 5,2 | 4,9 | 4,1 | | | 1,6 | 1,4 | | | | |
| 5+6+8 | Andere industrielle Erzeugnisse | 11,6 | 8,5 | 12,0 | 9,4 | 17,2 | 13,3 | 16,4 | 12,3 | | | 4,9 | 3,9 | | | | |
| CAMEROUN ORIENTAL | | | | | | | | | | | | | | | | | |
| 0+1 | Nahrungs- und Genußmittel | 18,0 | 9,0 | 18,5 | 8,7 | 15,3 | 8,7 | 19,3 | 11,3 | | | 5,0 | 4,6 | | | | |
| 2+4 | Rohstoffe | 2,2 | 1,4 | 2,1 | 1,0 | 2,2 | 1,2 | 2,4 | 1,6 | | | 0,6 | 0,4 | | | | |
| 3 | Mineralische Brennstoffe | 7,1 | 2,3 | 7,1 | 2,3 | 7,2 | 3,1 | 8,6 | 4,0 | | | 2,0 | 2,0 | | | | |
| 7 | Maschinen und Fahrzeuge | 20,0 | 15,6 | 22,1 | 16,4 | 24,6 | 18,6 | 29,1 | 20,9 | | | 8,3 | 9,1 | | | | |
| 5+6+8 | Andere industrielle Erzeugnisse | 47,6 | 32,4 | 50,4 | 35,6 | 58,8 | 42,2 | 72,5 | 50,9 | | | 19,1 | 17,8 | | | | |
| REP. CENTRAFRICAINE | | | | | | | | | | | | | | | | | |
| 0+1 | Nahrungs- und Genußmittel | 2,0 | 2,1 | 3,4 | 2,3 | 4,2 | 2,8 | 4,3 | 2,4 | 3,6 | 2,6 | 0,9 | 0,9 | 1,1 | 0,9 | 1,0 | |
| 2+4 | Rohstoffe | 0,4 | 0,2 | 0,5 | 0,1 | 0,7 | 0,1 | 0,5 | 0,1 | 0,2 | 0,1 | 0,0 | 0,1 | | 0,1 | 8,1 | |
| 3 | Mineralische Brennstoffe | 1,4 | 0,1 | 1,2 | 0,1 | 1,4 | 0,2 | 1,3 | 0,3 | 1,9 | 0,4 | 0,3 | 0,6 | 0,8 | 0,3 | 0,3 | |
| 7 | Maschinen und Fahrzeuge | 6,1 | 4,9 | 6,7 | 5,4 | 7,1 | 6,0 | 7,6 | 6,1 | 8,2 | 6,4 | 1,9 | 1,9 | 3,1 | 1,7 | 1,8 | |
| 5+6+8 | Andere industrielle Erzeugnisse | 11,0 | 8,2 | 12,8 | 9,4 | 12,9 | 10,8 | 16,1 | 13,3 | 13,4 | 10,7 | 3,3 | 3,0 | 4,0 | 3,4 | 3,0 | |

TAB. 13 a

COMMERCE DES PRINCIPAUX
ASSOCIÉS D'OUTRE-MER

Importations par classes de produits

Mio \$

| 1961 | | 1962 | | 1963 | | 1964 | | 1965 | | 1965 | | | 1966 | | CST | |
|-----------------------------------|------|-------|------|-------|------|-------|------|------|------|-------|------|------|------|------|----------------------------------|-------|
| Welt | EWG | Monde | CEE | Welt | EWG | Monde | CEE | Welt | EWG | Monde | | | I | II | | |
| | | | | | | | | | | II | III | IV | | | | |
| GABON | | | | | | | | | | | | | | | | |
| 7,1 | 4,9 | 8,2 | 5,4 | 8,7 | 5,7 | 9,9 | 6,6 | 9,7 | 6,4 | 2,5 | 2,3 | 3,0 | 1,9 | 2,6 | Prod. aliment., boissons, tabacs | 0+1 |
| 0,3 | 0,2 | 0,3 | 0,2 | 0,4 | 0,3 | 0,5 | 0,2 | 0,7 | 0,4 | 0,2 | 0,2 | 0,2 | 0,1 | 0,2 | Matières premières | 2+4 |
| 2,2 | 0,8 | 2,0 | 0,6 | 2,7 | 0,9 | 3,0 | 1,1 | 3,1 | 0,8 | 0,7 | 0,9 | 0,9 | 0,6 | 1,1 | Produits énergétiques | 3 |
| 13,5 | 9,1 | 12,7 | 8,5 | 16,8 | 11,1 | 19,2 | 12,7 | 23,9 | 15,9 | 5,5 | 6,2 | 8,6 | 4,7 | 6,3 | Machines et matériel de transp. | 7 |
| 12,5 | 10,7 | 15,1 | 13,1 | 19,1 | 16,3 | 22,6 | 18,8 | 24,4 | 20,7 | 6,4 | 5,4 | 7,6 | 5,8 | 7,0 | Autres produits industriels | 5+6+8 |
| CONGO-BRAZZAVILLE | | | | | | | | | | | | | | | | |
| 12,7 | 7,3 | 13,0 | 8,2 | 12,4 | 7,7 | 12,6 | 7,3 | 10,0 | 6,0 | 3,2 | 2,4 | 2,3 | 2,4 | 2,7 | Prod. aliment., boissons, tabacs | 0+1 |
| 0,7 | 0,5 | 0,6 | 0,4 | 0,6 | 0,2 | 0,5 | 0,2 | 0,5 | 0,3 | 0,2 | 0,0 | 0,2 | 0,1 | 0,2 | Matières premières | 2+4 |
| 4,6 | 1,1 | 4,2 | 0,7 | 4,1 | 1,2 | 4,2 | 1,2 | 4,7 | 1,1 | 1,0 | 0,9 | 1,0 | 0,8 | 1,0 | Produits énergétiques | 3 |
| 27,9 | 21,0 | 19,2 | 16,1 | 18,1 | 13,5 | 19,2 | 15,3 | 22,3 | 17,5 | 6,3 | 5,2 | 5,4 | 6,5 | 7,5 | Machines et matériel de transp. | 7 |
| 31,6 | 28,1 | 29,4 | 26,5 | 25,4 | 22,5 | 27,4 | 23,9 | 28,0 | 23,7 | 5,7 | 7,4 | 7,9 | 7,3 | 7,1 | Autres produits industriels | 5+6+8 |
| CONGO-LÉOPOLDVILLE | | | | | | | | | | | | | | | | |
| . | . | 43,0 | 8,9 | 87,0 | 16,6 | . | . | . | . | . | . | . | . | . | Prod. aliment., boissons, tabacs | 0+1 |
| . | . | 5,8 | 1,6 | 8,3 | 1,6 | . | . | . | . | . | . | . | . | . | Matières premières | 2+4 |
| . | . | 14,3 | 1,4 | 31,4 | 4,0 | . | . | . | . | . | . | . | . | . | Produits énergétiques | 3 |
| . | . | 83,1 | 49,4 | 83,1 | 49,4 | . | . | . | . | . | . | . | . | . | Machines et matériel de transp. | 7 |
| . | . | 106,3 | 60,7 | 106,3 | 60,7 | . | . | . | . | . | . | . | . | . | Autres produits industriels | 5+6+8 |
| MADAGASCAR | | | | | | | | | | | | | | | | |
| 14,5 | 11,6 | 15,8 | 12,3 | 16,7 | 12,9 | 17,5 | 12,3 | 26,3 | 9,3 | 6,5 | 6,0 | 7,4 | 5,7 | 4,1 | Prod. aliment., boissons, tabacs | 0+1 |
| 3,1 | 1,5 | 2,4 | 1,3 | 2,3 | 0,6 | 1,8 | 0,7 | 2,4 | 1,1 | 0,4 | 0,5 | 1,1 | 1,5 | 1,4 | Matières premières | 2+4 |
| 5,5 | 0,5 | 6,1 | 0,6 | 6,7 | 0,8 | 7,0 | 1,0 | 7,5 | 1,1 | 1,7 | 1,7 | 2,4 | 1,4 | 1,9 | Produits énergétiques | 3 |
| 25,1 | 21,4 | 27,0 | 22,9 | 30,5 | 26,5 | 37,9 | 31,3 | 34,9 | 28,7 | 8,6 | 8,1 | 9,4 | 9,0 | 10,7 | Machines et matériel de transp. | 7 |
| 54,8 | 48,1 | 70,0 | 62,2 | 70,9 | 62,8 | 70,8 | 63,3 | 66,6 | 58,6 | 16,7 | 17,9 | 17,1 | 14,3 | 16,1 | Autres produits industriels | 5+6+8 |
| CÔTE FRANÇAISE DES SOMALIS | | | | | | | | | | | | | | | | |
| 4,1 | 1,3 | 3,6 | 1,4 | 4,7 | 2,0 | 6,0 | 2,2 | 6,9 | 2,4 | 1,6 | 1,8 | 2,0 | . | . | Prod. aliment., boissons, tabacs | 0+1 |
| 0,3 | 0,3 | 0,3 | 0,2 | 2,0 | 0,3 | 0,6 | 0,4 | 0,7 | 0,5 | 0,1 | 0,2 | 0,2 | . | . | Matières premières | 2+4 |
| 0,4 | 0,0 | 0,1 | 0,0 | 0,0 | 0,0 | 0,5 | 0,0 | 0,6 | 0,1 | 0,2 | 0,1 | 0,2 | . | . | Produits énergétiques | 3 |
| 0,8 | 0,6 | 1,7 | 1,6 | 1,3 | 1,1 | 2,0 | 1,8 | 1,2 | 0,9 | 0,4 | 0,2 | 0,3 | . | . | Machines et matériel de transp. | 7 |
| 4,5 | 2,9 | 7,1 | 5,3 | 13,0 | 10,9 | 11,7 | 8,9 | 13,8 | 10,5 | 4,4 | 2,9 | 3,3 | . | . | Autres produits industriels | 5+6+8 |
| SURINAM | | | | | | | | | | | | | | | | |
| . | . | 9,0 | 4,1 | 9,4 | 4,1 | 9,6 | 3,9 | 10,1 | 3,9 | . | . | . | . | . | Prod. aliment., boissons, tabacs | 0+1 |
| . | . | 2,1 | 0,2 | 1,5 | 0,3 | 1,5 | 0,3 | 2,6 | 0,7 | . | . | . | . | . | Matières premières | 2+4 |
| . | . | 5,5 | 0,1 | 5,3 | 0,2 | 5,7 | 0,0 | 6,6 | 0,1 | . | . | . | . | . | Produits énergétiques | 3 |
| . | . | 14,8 | 5,2 | 15,4 | 5,7 | 28,4 | 9,7 | 30,6 | 8,6 | . | . | . | . | . | Machines et matériel de transp. | 7 |
| . | . | 23,0 | 9,9 | 26,7 | 10,6 | 35,3 | 10,9 | 45,3 | 13,0 | . | . | . | . | . | Autres produits industriels | 5+6+8 |
| LA RÉUNION | | | | | | | | | | | | | | | | |
| 14,1 | 5,0 | 17,3 | 6,9 | 19,3 | 7,6 | 25,0 | 11,0 | 28,0 | 13,4 | 5,9 | 7,2 | 8,7 | 7,1 | 7,5 | Prod. aliment., boissons, tabacs | 0+1 |
| 2,7 | 1,0 | 3,0 | 0,9 | 3,7 | 1,2 | 3,9 | 1,3 | 4,1 | 1,2 | 0,9 | 1,1 | 1,0 | 1,1 | 1,1 | Matières premières | 2+4 |
| 1,3 | 0,2 | 1,6 | 0,2 | 1,8 | 0,3 | 1,9 | 0,3 | 2,1 | 0,2 | 0,5 | 0,7 | 0,5 | 0,6 | 0,6 | Produits énergétiques | 3 |
| 9,7 | 9,2 | 11,3 | 10,6 | 10,2 | 9,6 | 15,0 | 13,7 | 19,5 | 18,3 | 5,5 | 5,4 | 4,1 | 4,3 | 4,9 | Machines et matériel de transp. | 7 |
| 18,7 | 17,6 | 22,5 | 21,4 | 26,3 | 24,9 | 35,8 | 32,7 | 43,2 | 39,2 | 10,1 | 12,4 | 12,3 | 10,1 | 11,5 | Autres produits industriels | 5+6+8 |
| LA GUADELOUPE | | | | | | | | | | | | | | | | |
| 10,6 | 7,7 | 13,8 | 10,6 | 16,5 | 13,1 | 17,7 | 13,3 | 21,3 | 16,5 | 5,4 | 5,4 | 5,5 | 6,1 | 7,6 | Prod. aliment., boissons, tabacs | 0+1 |
| 2,0 | 1,7 | 1,9 | 1,6 | 2,5 | 2,3 | 2,4 | 2,2 | 2,9 | 2,5 | 0,7 | 0,8 | 0,6 | 0,7 | 0,9 | Matières premières | 2+4 |
| 3,5 | 0,0 | 3,6 | 0,1 | 4,7 | 0,1 | 4,0 | 0,1 | 3,8 | 0,1 | 1,0 | 0,9 | 1,0 | 1,2 | 1,1 | Produits énergétiques | 3 |
| 9,4 | 8,2 | 11,4 | 9,9 | 11,9 | 10,2 | 15,6 | 13,3 | 18,6 | 15,4 | 5,5 | 4,1 | 4,6 | 4,8 | 5,4 | Machines et matériel de transp. | 7 |
| 17,0 | 16,3 | 20,6 | 19,6 | 25,8 | 24,6 | 30,4 | 27,7 | 38,5 | 37,7 | 10,2 | 9,4 | 10,5 | 9,9 | 11,4 | Autres produits industriels | 5+6+8 |
| LA MARTINIQUE | | | | | | | | | | | | | | | | |
| 10,9 | 8,2 | 13,0 | 10,1 | 16,5 | 12,8 | 18,3 | 13,8 | 22,2 | 16,8 | 5,3 | 5,1 | 6,6 | 6,2 | 5,9 | Prod. aliment., boissons, tabacs | 0+1 |
| 2,6 | 2,1 | 2,4 | 2,0 | 2,6 | 2,2 | 3,1 | 2,5 | 3,1 | 2,5 | 0,8 | 0,6 | 0,9 | 0,7 | 0,8 | Matières premières | 2+4 |
| 3,2 | 0,0 | 3,2 | 0,1 | 3,9 | 0,1 | 4,2 | 0,1 | 4,5 | 0,1 | 1,0 | 1,1 | 1,3 | 1,4 | 1,1 | Produits énergétiques | 3 |
| 8,3 | 6,7 | 10,5 | 8,7 | 13,8 | 10,8 | 14,0 | 11,4 | 17,4 | 14,4 | 4,7 | 3,6 | 4,3 | 4,2 | 4,2 | Machines et matériel de transp. | 7 |
| 15,1 | 14,2 | 20,8 | 19,4 | 27,5 | 25,4 | 29,9 | 27,4 | 43,8 | 37,8 | 12,2 | 10,3 | 11,0 | 11,2 | 11,6 | Autres produits industriels | 5+6+8 |
| LA GUYANE | | | | | | | | | | | | | | | | |
| 2,0 | 1,3 | 2,7 | 1,9 | 2,9 | 2,2 | 4,4 | 3,3 | 5,7 | 3,9 | 1,4 | 1,3 | 1,6 | 1,7 | 2,0 | Prod. aliment., boissons, tabacs | 0+1 |
| 0,1 | 0,0 | 0,1 | 0,0 | 0,0 | 0,0 | 0,2 | 0,2 | 0,3 | 0,2 | 0,0 | 0,1 | 0,1 | 0,1 | 0,1 | Matières premières | 2+4 |
| 0,5 | 0,0 | 0,4 | 0,0 | 0,5 | 0,0 | 0,6 | 0,1 | 0,8 | 0,1 | 0,2 | 0,2 | 0,2 | 0,2 | 0,2 | Produits énergétiques | 3 |
| 1,2 | 0,9 | 2,8 | 2,5 | 2,6 | 2,4 | 3,8 | 3,4 | 6,1 | 4,7 | 1,4 | 2,0 | 1,6 | 2,0 | 2,0 | Machines et matériel de transp. | 7 |
| 2,0 | 1,9 | 3,1 | 2,8 | 3,9 | 3,6 | 6,9 | 6,3 | 7,0 | 6,1 | 1,8 | 1,9 | 1,8 | 1,9 | 2,5 | Autres produits industriels | 5+6+8 |

13

AUSSENHANDEL DER WICHTIGSTEN
ASSOZIIERTEN ÜBERSEEISCHEN
LÄNDER UND GEBIETE

TAB. 13 b

Ausfuhr wichtiger Waren

Mio \$

| CST | | 1961 | | 1962 | | 1963 | | 1964 | | 1965 | | 1965 | | | | | 1966 |
|----------------------------|--|------|------|-------|------|------|------|-------|------|-------|------|-------|------|------|------|------|------|
| | | Welt | | Monde | CEE | Welt | | Monde | CEE | Welt | | Welt | | | | | |
| | | Welt | EWG | | | Welt | EWG | | | Welt | EWG | II | III | IV | I | II | |
| MAURITANIE | | | | | | | | | | | | | | | | | |
| 031.2 | Fisch, getrockn. - Poissons secs | 1,8 | 0,0 | 0,9 | 0,0 | 1,1 | 0,0 | 1,3 | 0,03 | | | 0,9 | | | | | |
| 281 | Eisenerze - Min. de fer | | | | | 10,9 | 8,5 | 43,1 | 29,1 | | | 13,3 | | | | | |
| 292.2 | Lacke, Gummen - Gommés | 0,4 | 0,4 | 0,2 | 0,1 | 0,3 | 0,3 | 0,8 | 0,8 | | | 0,2 | | | | | |
| MALI | | | | | | | | | | | | | | | | | |
| 001.1.0 | Rinder - Bovins | 1,2 | — | 0,9 | 0,0 | 1,4 | — | 3,0 | — | 4,5 | — | 1,5 | 0,7 | 0,8 | 0,8 | 0,8 | |
| 031.2.0 | Fisch, getrockn. - Poissons conserv. simpl. | 3,2 | — | 1,9 | — | 1,8 | — | 1,2 | — | 3,1 | — | 1,3 | 0,8 | 0,4 | 0,6 | 1,1 | |
| 221.1.2 | Erdnüsse - Arachides décort. | 5,4 | 0,6 | 4,2 | 0,4 | 4,1 | 1,1 | 8,2 | 0,2 | 2,3 | 0,0 | 1,7 | 0,5 | 0,1 | — | 0,4 | |
| 263.1.1 | Rohbaumwolle - Coton en masse | 1,2 | 0,9 | 1,1 | 0,6 | 1,4 | 0,7 | 1,2 | 0,7 | 2,6 | 0,0 | 0,7 | 1,0 | 0,5 | 0,4 | 0,6 | |
| NIGER | | | | | | | | | | | | | | | | | |
| 001 | Lebende Tiere - Animaux vivants | 1,6 | — | 3,1 | — | 3,5 | — | 2,7 | — | 4,1 | — | 1,1 | 0,2 | 1,5 | | | |
| 054.2 | Trockene Hülsenfrüchte - Légumes à cosse secs | 0,3 | — | 0,8 | — | 0,4 | — | 0,1 | 0,0 | 3,1 | — | 0,6 | 0,4 | 0,1 | | | |
| 211 | Häute, roh - Peaux brutes | 0,4 | 0,2 | 0,4 | 0,2 | 0,3 | 0,2 | 0,5 | 0,3 | 0,6 | 0,0 | 0,3 | 0,1 | 0,1 | | | |
| 221.1.2 | Erdnüsse - Arachides décort. | 10,5 | 10,2 | 7,4 | 7,4 | 13,7 | 13,7 | 13,3 | 12,2 | 12,4 | 12,4 | 5,6 | 0,1 | 1,8 | | | |
| 421.4 | Erdnussöl - Huile d'arachide | 1,5 | 1,2 | 0,5 | 0,4 | 0,7 | 0,6 | 1,7 | 0,6 | 1,2 | 0,0 | 0,3 | 0,5 | 0,1 | | | |
| TCHAD | | | | | | | | | | | | | | | | | |
| 001.1.0 | Rinder - Bovins | 1,1 | — | 1,5 | 0,0 | 2,1 | — | 1,7 | — | 2,1 | — | 0,3 | 0,5 | 0,8 | 0,4 | 1,0 | |
| 211 | Häute, roh - Peaux brutes | 0,9 | 0,8 | 0,8 | 0,7 | 0,6 | 0,4 | 0,6 | 0,5 | 0,5 | 0,4 | 0,2 | 0,1 | 0,1 | 0,1 | 0,0 | |
| 263.1.1 | Rohbaumwolle - Coton en masse | 17,1 | 16,2 | 11,4 | 8,8 | 17,5 | 14,4 | 21,0 | 16,2 | 21,1 | 13,8 | 7,7 | 6,0 | 3,7 | 0,0 | 13,4 | |
| 292.2 | Lacke, Gummen - Gommés | — | — | 0,2 | 0,1 | 0,1 | 0,1 | 0,2 | 0,1 | 0,1 | 0,1 | 0,1 | | | 0,0 | 0,0 | |
| SÉNÉGAL | | | | | | | | | | | | | | | | | |
| 046.0.1 | Weizenmehl - Farine de from. | 2,3 | — | 2,5 | — | 2,2 | — | 2,6 | — | 2,8 | 2,7 | 0,9 | 0,7 | 0,8 | 0,3 | | |
| 081.3.1 | Erdn.-Ölkuchen - Tourt. d'arach. | 9,5 | 4,6 | 8,6 | 6,2 | 7,7 | 5,0 | 9,7 | 6,0 | 10,3 | 6,9 | 3,1 | 2,8 | 2,4 | 2,0 | | |
| 221.1.2 | Erdnüsse - Arachides décort. | 46,3 | 44,1 | 47,7 | 47,2 | 35,3 | 35,3 | 36,9 | 34,9 | 37,3 | 36,0 | 14,1 | 7,4 | 1,0 | 16,0 | | |
| 271.3 | Kalziumphos. - Phosph. de Ca | 4,2 | 2,9 | 5,5 | 3,8 | 5,3 | 3,2 | 9,6 | 4,2 | 10,8 | 5,0 | 3,3 | 1,7 | 3,9 | 3,3 | | |
| 421.4 | Erdnussöl - Huile d'arachide | 47,0 | 40,9 | 44,4 | 41,5 | 39,0 | 38,4 | 48,8 | 47,6 | 53,2 | 52,8 | 16,1 | 14,8 | 10,7 | 12,8 | | |
| CÔTE D'IVOIRE | | | | | | | | | | | | | | | | | |
| 051.3 | Bananen - Bananes | 8,5 | 8,4 | 11,5 | 11,3 | 14,1 | 13,7 | 13,0 | 12,5 | 11,3 | 8,5 | 2,9* | 2,3 | 3,2 | 3,1 | | |
| 071.1.1 | Kaffee Robusta - Caf. Robusta | 81,5 | 50,7 | 76,0 | 50,3 | 99,1 | 62,6 | 168,9 | 93,6 | 104,9 | 56,4 | 35,2* | 14,8 | 19,8 | 42,0 | 3 | |
| 072.1 | Kakao - Cacao | 39,7 | 25,7 | 42,7 | 23,7 | 45,7 | 32,7 | 58,9 | 44,0 | 44,2 | 30,5 | 12,6* | 3,1 | 15,9 | 12,4 | 1 | |
| 242 | Holz, roh - Bois bruts | 31,4 | 27,3 | 23,0 | 19,1 | 46,3 | 39,0 | 64,7 | 53,5 | 60,7 | 48,3 | 15,1* | 14,0 | 16,5 | 16,8 | 1 | |
| 283,7 | Manganerze - Minerai de Mn | 2,6 | 1,8 | 2,2 | 1,8 | 1,8 | 0,7 | 2,0 | 0,6 | 3,0 | 0,2 | 0,7* | 0,7 | 0,9 | 0,9 | | |
| TOGO | | | | | | | | | | | | | | | | | |
| 071.1.1 | Kaffee Robusta - Café Robusta | 5,0 | 3,9 | 5,8 | 4,4 | 4,2 | 3,0 | 10,2 | 8,1 | 5,5 | 5,2 | 1,6 | 1,5 | 0,9 | 1,2 | | |
| 072.1 | Kakao - Cacao | 5,2 | 3,5 | 4,8 | 3,7 | 4,8 | 4,0 | 6,6 | 5,6 | 6,8 | 6,5 | 1,4 | 0,1 | 0,9 | 3,1 | | |
| 221.3 | Palmnüsse, -kerne - Palmistes | 1,2 | 1,2 | 1,1 | 1,1 | 1,6 | 1,6 | 1,8 | 1,8 | 2,4 | 2,3 | 0,7 | 0,6 | 0,6 | 0,2 | | |
| 263.1 | Rohbaumwolle - Coton en masse | 1,3 | 1,0 | 1,0 | 1,0 | 1,4 | 1,2 | 0,7 | 0,5 | 1,2 | 0,4 | 0,1 | 0,2 | 0,7 | 0,1 | | |
| 271.3 | Kalziumphos. - Phosph. de Ca | 0,6 | 0,2 | 2,0 | 0,8 | 4,3 | 2,2 | 7,9 | 3,8 | 8,7 | 5,8 | 1,4 | 2,7 | 2,7 | 4,8 | | |
| DAHOMÉY | | | | | | | | | | | | | | | | | |
| 031.2 | Fisch, getrockn. - Poissons secs | 1,0 | — | 0,5 | — | 0,2 | — | 0,0 | — | | | 0,0 | 0,0 | | | | |
| 071.1.1 | Kaffee Robusta - Café Robusta | 0,9 | 0,9 | 0,7 | 0,6 | 0,5 | 0,5 | 0,6 | 0,6 | | | 0,2 | 0,2 | | | | |
| 221.1.2 | Erdnüsse - Arachides décort. | 2,2 | 2,1 | 0,8 | 0,6 | 1,2 | 1,2 | 0,6 | 0,6 | | | 0,3 | 0,1 | | | | |
| 221.3 | Palmnüsse, -kerne - Palmistes | 5,5 | 5,3 | 4,7 | 4,5 | 6,6 | 6,5 | 7,1 | 7,0 | | | 1,3 | 0,3 | | | | |
| 422.2 | Palmoil - Huile de palme | 2,1 | 1,6 | 1,9 | 1,8 | 1,9 | 1,8 | 2,7 | 2,6 | | | 1,6 | 0,7 | | | | |
| CAMEROUN | | | | | | | | | | | | | | | | | |
| 051.3 | Bananen - Bananes | 3,3 | 3,3 | 3,4 | 3,4 | 3,6 | 3,6 | 5,4 | 4,5 | | | 1,5 | | | | | |
| 071.1.1 | Kaffee Robusta - Café Robusta | 14,8 | 11,8 | 16,7 | 11,0 | 16,0 | 10,6 | 17,5 | 9,7 | | | 8,1 | | | | | |
| 072.1 | Kakao - Cacao | 25,3 | 21,2 | 26,0 | 21,8 | 32,5 | 28,7 | 27,8 | 26,9 | | | 4,3 | | | | | |
| 242.3 | Holz, roh - Bois bruts | 5,5 | 4,6 | 4,9 | 4,1 | 6,2 | 5,2 | 4,9 | 3,6 | | | 3,0 | | | | | |
| 263.1 | Rohbaumwolle - Coton en masse | 5,9 | 5,0 | 6,8 | 6,4 | 8,3 | 7,9 | 3,6 | 3,4 | | | 1,9 | | | | | |
| RÉP. CENTRAFRICAINE | | | | | | | | | | | | | | | | | |
| 071.1.1 | Kaffee Robusta - Café Robusta | 3,8 | 3,1 | 4,1 | 3,0 | 3,0 | 3,0 | 7,7 | 6,5 | 3,9 | 3,9 | 1,2 | 1,8 | 0,3 | 1,7 | 3,0 | |
| 221 | Erdnüsse - Arachides | 0,3 | 0,2 | 0,3 | 0,1 | 0,0 | 0,0 | 0,9 | 0,8 | 1,0 | 0,9 | 0,3 | — | 0,4 | 0,1 | 0,0 | |
| 231.1 | Nat. Kautschuk - Caoutch. nat. | 0,3 | 0,1 | 0,4 | 0,2 | 0,5 | 0,3 | 0,4 | 0,3 | 0,4 | 0,3 | 0,1 | 0,1 | 0,1 | 0,1 | 0,1 | |
| 263.1.1 | Rohbaumwolle - Coton en masse | 6,2 | 5,9 | 4,6 | 3,9 | 5,5 | 5,3 | 5,6 | 5,3 | 5,0 | 3,3 | 1,1 | 1,4 | 2,1 | 0,6 | 1,5 | |
| 667.2.0 | Diamanten - Diamants | 1,5 | 0,8 | 2,9 | 0,8 | 10,6 | 1,5 | 12,4 | 2,6 | 14,2 | 3,8 | 4,3 | 3,3 | 3,2 | 5,2 | 3,5 | |

TAB. 13 b

COMMERCE DES PRINCIPAUX
ASSOCIÉS D'OUTRE-MER

Exportations des principaux produits

Mio \$

| CST | | 1961 | | 1962 | | 1963 | | 1964 | | 1965 | | 1965 | | | 1966 | |
|-----------------------------------|--|------|------|-------|------|-------|------|-------|------|------|------|-------|-----|------|------|-----|
| | | Welt | EWG | Monde | CEE | Welt | EWG | Monde | CEE | Welt | EWG | Monde | | | | |
| | | | | | | | | | | | | II | III | IV | I | II |
| GABON | | | | | | | | | | | | | | | | |
| 242 | Holz, roh - Bois bruts | 31,0 | 25,1 | 27,6 | 22,1 | 28,9 | 24,0 | 35,4 | 29,1 | 31,9 | 25,2 | 7,7 | 9,0 | 8,7 | 6,5 | 8,6 |
| 283.7.0 | Manganerze - Min. de Mangan. | 0,0 | 0,0 | 1,1 | 0,5 | 13,6 | 4,6 | 19,8 | 6,2 | 26,8 | 8,5 | 6,7 | 6,7 | 8,0 | 7,5 | 7,0 |
| 286.0.0 | Uranerze - Minerai d'Uranium | 4,9 | 4,9 | 8,7 | 8,7 | 7,0 | 7,0 | 7,9 | 7,9 | 8,7 | 8,7 | 2,9 | 1,7 | 1,5 | 3,2 | 2,1 |
| 331.0.1 | Erdöl, roh - Pétrole brut | 9,0 | 9,0 | 10,2 | 10,0 | 10,5 | 9,3 | 12,7 | 11,3 | 14,7 | 12,4 | 3,6 | 3,4 | 4,6 | 3,5 | 3,4 |
| 631.2.1 | Furn. Holz - Bois plaqués | 5,9 | 1,8 | 6,5 | 1,5 | 7,0 | 2,0 | 7,2 | 2,1 | 6,8 | 2,1 | 1,8 | 1,5 | 1,9 | 1,0 | 1,6 |
| CONGO-BRAZZAVILLE | | | | | | | | | | | | | | | | |
| 221.3.0 | Palmnüsse, -kerne - Palmistes | 0,7 | 0,7 | 0,9 | 0,8 | 1,3 | 1,3 | 0,8 | 0,8 | 0,7 | 0,6 | 0,1 | 0,3 | 0,1 | 0,1 | 0,2 |
| 242 | Holz, roh - Bois bruts | 10,8 | 9,4 | 11,9 | 9,9 | 13,8 | 11,7 | 18,9 | 15,5 | 17,8 | 13,8 | 4,2 | 5,5 | 4,6 | 6,4 | 1,8 |
| 331.0.1 | Erdöl, roh - Pétrole brut | 1,4 | 0,8 | 1,8 | 1,5 | 1,4 | 1,4 | 1,0 | 1,0 | 0,1 | 1,0 | 0,2 | 0,3 | 0,2 | 0,4 | 0,2 |
| 422.2.0 | Palmöl - Huile de palme | 0,7 | 0,6 | 0,8 | 0,8 | 0,7 | 0,7 | 0,6 | 0,6 | 0,5 | 0,4 | 0,1 | 0,1 | 0,2 | 0,0 | 0,0 |
| 667.2 | Diamanten - Diamants | — | — | 12,8 | 8,8 | 19,3 | 13,5 | 19,7 | 9,4 | . | . | 3,6 | 3,1 | . | 1,8 | 2,1 |
| CONGO-LÉOPOLDVILLE | | | | | | | | | | | | | | | | |
| 071.1.1 | Kaffee Robusta - Café Robusta | . | . | 11,3 | 7,6 | 23,2 | 16,3 | . | . | . | . | . | . | . | . | . |
| 231 | Rohkautschuk - Caoutchouc brut | . | . | 20,0 | 9,7 | 22,7 | 12,8 | . | . | . | . | . | . | . | . | . |
| 283.6 | Zinnerze - Minerais d'étain | . | . | 8,3 | 8,1 | 9,9 | 9,0 | . | . | . | . | . | . | . | . | . |
| 422.2 | Palmöl - Huile de palme | . | . | 27,0 | 24,2 | 31,8 | 24,7 | . | . | . | . | . | . | . | . | . |
| 667.2 | Diamanten - Diamants | . | . | 7,7 | . | 33,5 | . | . | . | . | . | . | . | . | . | . |
| 682 | Kupfer - Cuivre | . | . | 165,2 | 0,0 | 161,6 | 14,3 | . | . | . | . | . | . | . | . | . |
| 689.5.1 | Kobalt - Cobalt | . | . | 35,7 | . | 22,8 | . | . | . | . | . | . | . | . | . | . |
| MADAGASCAR | | | | | | | | | | | | | | | | |
| 042 | Reis - Riz | 4,8 | 3,6 | 9,0 | 5,4 | 5,4 | 4,1 | 5,9 | 4,8 | 2,7 | 2,5 | 0,8 | 0,2 | 0,6 | 1,0 | 1,1 |
| 061 | Zucker - Sucre | 4,2 | 2,2 | 6,4 | 4,2 | 9,0 | 5,6 | 9,7 | 5,4 | 4,9 | 2,7 | 1,1 | 2,1 | 0,9 | 1,3 | 1,0 |
| 071.1.1 | Kaffee Robusta - Café Robusta | 22,3 | 18,8 | 29,7 | 22,9 | 23,6 | 14,2 | 24,0 | 16,8 | 28,6 | 14,8 | 5,2 | 8,4 | 7,6 | 9,2 | 6,8 |
| 075.2.1 | Vanille - Vanille | 7,6 | 1,3 | 8,8 | 1,9 | 4,2 | 0,5 | 6,4 | 0,5 | 9,9 | 1,6 | 3,4 | 4,1 | 3,0 | 0,5 | 2,7 |
| 265.4 | Sisal - Sisal | 2,2 | 2,0 | 4,5 | 4,0 | 7,3 | 5,7 | 8,3 | 5,5 | 5,4 | 3,4 | 1,5 | 1,4 | 1,5 | 0,9 | 1,2 |
| CÔTE FRANÇAISE DES SOMALIS | | | | | | | | | | | | | | | | |
| 001 | Lebende Tiere - Animaux vivants | 0,0 | — | 0,0 | — | 0,0 | — | 0,0 | 0,0 | . | . | — | — | . | . | . |
| 041 | Weizen - Froment, épeautre, méteil | 0,0 | — | 0,0 | — | 0,0 | — | 0,0 | — | . | . | 0,0 | 0,0 | . | . | . |
| 211 | Häute, roh - Peaux brutes | 0,1 | — | 0,1 | 0,0 | 0,1 | 0,0 | 0,1 | 0,0 | . | . | 0,1 | 0,0 | . | . | . |
| 212 | Pelzfelle, roh - Pelleteries brutes | — | — | — | — | — | — | 0,0 | 0,0 | . | . | — | — | . | . | . |
| SURINAM | | | | | | | | | | | | | | | | |
| 042.22 | Sonstiger Reis - Autres riz | 1,8 | 1,3 | 2,6 | 2,1 | 2,7 | 1,9 | 1,7 | 1,5 | 2,6 | 2,2 | . | . | . | . | . |
| 283.30 | Aluminiumerze nud Konzentrate - Minerai conc-aluminium (bauxite) | 34,1 | 2,1 | 33,1 | 0,0 | 35,1 | 0,0 | 38,5 | 0,0 | 42,7 | 0,1 | . | . | . | . | . |
| LA RÉUNION | | | | | | | | | | | | | | | | |
| 061.1.2 | Zucker - Sucre | 28,7 | 27,0 | 27,8 | 24,1 | 32,0 | 26,9 | 31,4 | 30,4 | 26,7 | 25,4 | 1,1 | 5,2 | 13,6 | 11,1 | 1,3 |
| 075.2.1 | Vanille - Vanille | 0,5 | 0,4 | 0,5 | 0,3 | 0,8 | 0,5 | 0,5 | 0,4 | 0,6 | 0,5 | 0,0 | 0,2 | 0,4 | 0,1 | 0,0 |
| 112.4.1 | Rum-Rhum | 0,8 | 0,8 | 1,1 | 1,1 | 1,5 | 1,4 | 1,7 | 1,7 | 1,6 | 1,6 | 0,3 | 0,4 | 0,6 | 0,3 | 0,3 |
| 551.1 | Vetiver- und Geraniumöl - Essences de vetiver et de geranium | 6,0 | 4,5 | 3,1 | 2,5 | 3,4 | 2,7 | 3,3 | 2,3 | 3,9 | 2,6 | 0,8 | 1,1 | 1,0 | 0,9 | 0,7 |
| LA GUADELOUPE | | | | | | | | | | | | | | | | |
| 051.3 | Bananen - Bananes | 13,2 | 13,2 | 12,0 | 12,0 | 11,6 | 11,6 | 7,2 | 7,2 | 11,3 | 11,3 | 1,2 | 4,4 | 5,7 | 3,9 | 3,6 |
| 061.1.2 | Zucker - Sucre | 18,9 | 12,5 | 19,5 | 14,7 | 21,1 | 11,9 | 23,0 | 18,3 | 21,3 | 15,8 | 11,0 | 5,2 | 0,1 | 5,0 | 9,6 |
| 112.4.1 | Rum - Rhum | 1,9 | 1,9 | 2,0 | 2,0 | 3,1 | 3,1 | 2,4 | 2,4 | 2,4 | 2,4 | 0,3 | 0,6 | 0,9 | 0,6 | 0,2 |
| LA MARTINIQUE | | | | | | | | | | | | | | | | |
| 051.3 | Bananen - Bananes | 15,0 | 15,0 | 15,3 | 15,1 | 12,4 | 11,5 | 12,0 | 11,0 | 17,7 | 17,3 | 2,5 | 5,1 | 4,5 | 4,5 | 8,0 |
| 053 | Obst, zubereit. - Fruits prép. | 3,6 | 3,5 | 2,8 | 2,8 | 4,2 | 4,2 | 3,7 | 3,7 | 3,6 | 3,5 | 0,9 | 1,2 | 1,1 | 0,6 | 1,0 |
| 061.1.2 | Zucker - Sucre | 10,2 | 7,8 | 10,6 | 9,7 | 11,1 | 9,8 | 7,5 | 7,5 | 10,3 | 10,0 | 8,1 | 2,3 | 0,1 | 0,6 | 3,1 |
| 112.4.1 | Rum - Rhum | 3,7 | 3,6 | 3,4 | 3,4 | 5,8 | 5,7 | 4,2 | 4,1 | 3,8 | 3,7 | 1,0 | 1,0 | 1,4 | 0,9 | 0,8 |
| LA GUYANE | | | | | | | | | | | | | | | | |
| 031.3 | Garnelen - Crevettes | — | — | — | — | 0,0 | 0,0 | 0,1 | 0,0 | 1,9 | 0,1 | 0,4 | 0,7 | 0,4 | 0,5 | 0,7 |
| 112.4.1 | Rum - Rhum | 0,1 | 0,1 | 0,1 | 0,1 | 0,2 | 0,2 | 0,2 | 0,1 | 0,1 | 0,1 | 0,0 | 0,0 | 0,0 | 0,0 | 0,0 |
| 242 | Holz, roh - Bois bruts | 0,2 | 0,0 | 0,2 | 0,0 | 0,2 | 0,0 | 0,3 | 0,2 | 0,5 | 0,4 | 0,1 | 0,2 | 0,2 | 0,1 | 0,2 |

AUSFUHR DER ASSOZIIERTEN ÜBERSEEGBIETE **TAB. 14 a**

Indices der Durchschnittspreise (Vorläufige Reihe)

1962 = 100

Indices globaux de prix (Série provisoire)

| Länder | 1961 | 1962 | 1963 | 1964 | 1965 | 1964 | 1965 | | | | 1966 | | Pays | |
|----------------------------|--------------|------------|--------------|--------------|------------|--------------|--------------|--------------|--------------|------------|------------|------------|------|----------------------------|
| | | | | | | IV | I | II | III | IV | I | II | | |
| Mauretanien | 104 | 100 | 90 | 104 | | 129 | 107 | 106 | | | | | | Mauritanie |
| Mali | 96 | 100 | 120 | 158 | 118 | 169 | 159 | 123 | 115 | 124 | 125 | | | Mali |
| Obervolta | 71 | 100 | 108 | . | | . | | | | | | | | Haute-Volta |
| Niger | 103 | 100 | 99 | 86 | | . | 94 | 115 | 102 | | | | | Niger |
| Senegal | 99 | 100 | 100 | 98 | 97 | 98 | 99 | 94 | 97 | 98 | 98 | | | Sénégal |
| Elfenbeinküste | 101 | 100 | 104 | 114 | 100 | 112 | 107 | 103 | 91 | 104 | 109 | | | Côte-d'Ivoire |
| Togo | 101 | 100 | 104 | 111 | 104 | 102 | 113 | 98 | 96 | 93 | 109 | | | Togo |
| Dahome | 103 | 100 | 112 | 110 | | 116 | 121 | 122 | 135 | | | | | Dahomey |
| Kamerun (Ost) | 101 | 100 | 103 | 111 | | 109 | 108 | 98 | | | | | | Cameroun (Oriental) |
| Tschad | 98 | 100 | 97 | 98 | 99 | 99 | 98 | 98 | 96 | 100 | 99 | 102 | | Tchad |
| Zentralafrika | 100 | 100 | 116 | 131 | 123 | 125 | 123 | 123 | 123 | 126 | 157 | 120 | | Centrafrique |
| Gabun | 101 | 100 | 98 | 103 | 102 | 100 | 114 | 94 | 104 | 103 | 104 | 122 | | Gabon |
| Kongo (Brazza) | 90 | 100 | 90 | 92 | 92 | 88 | 90 | 88 | 104 | 91 | 139 | 93 | | Congo (Brazza) |
| Kongo (Leo) | [104] | 100 | 127 | [94] | | [95] | | | | | | | | Congo (Léo) |
| Rwanda | . | . | . | . | | . | | | | | | | | Rwanda |
| Burundi | . | . | . | . | | . | | | | | | | | Burundi |
| Somalia | 108 | 100 | 110 | . | | . | | | | | | | | Somalie |
| Madagaskar | 103 | 100 | 105 | 110 | 104 | 100 | 104 | 104 | 102 | 105 | 108 | 106 | | Madagascar |
| EAMA Gesamt | [102] | 100 | 110 | [103] | | [102] | | | | | | | | TOTAL EAMA |
| Kongo (Leo) ausgeschlossen | 100 | 100 | 102 | [107] | | [105] | | | | | | | | Congo (Léo) exclu |
| Curaçao | 109 | 100 | 92 | 85 | 82 | 84 | 84 | 81 | 81 | 81 | | | | Curaçao |
| Aruba | 108 | 100 | 96 | 92 | 87 | 91 | 93 | 87 | 86 | 85 | | | | Aruba |
| Surinam | 97 | 100 | 99 | 95 | 96 | . | | | | | | | | Surinam |
| Französische Somaliküste | . | 100 | — | — | | — | | | | | | | | Côte française des Somalis |
| Komoren | 97 | 100 | 109 | 101 | 91 | 97 | | | | | | | | Comores |
| St-Pierre-und-Miquelon | 94 | 100 | 108 | 112 | 120 | . | | | | | | | | Saint-Pierre-et-Miquelon |
| Neu-Kaledonien | 91 | 100 | 104 | 92 | 111 | 90 | | | | | | | | Nouvelle Calédonie |
| Französisch-Polynesien | 104 | 100 | 100 | 98 | | 100 | | | | | | | | Polynésie française |
| TOM Gesamt | [107] | 100 | [96] | [90] | | [88] | | | | | | | | TOTAL TOM |
| Reunion | 113 | 100 | 116 | 113 | 106 | 113 | 103 | 113 | 110 | 105 | 105 | 114 | | Réunion |
| Guadeloupe | 103 | 100 | 111 | 128 | 127 | 94 | 132 | 125 | 122 | 116 | 126 | 133 | | Guadeloupe |
| Martinique | 104 | 100 | 104 | 122 | 116 | 120 | [137] | [116] | 127 | 130 | 129 | 127 | | Martinique |
| Guayana | 125 | 100 | 113 | 102 | 115 | 93 | [99] | [93] | . | 100 | 121 | [123] | | Guyane |
| DOM Gesamt | 105 | 100 | 110 | 120 | 117 | 112 | [121] | [118] | [119] | 117 | 120 | 125 | | TOTAL DOM |
| AOM Gesamt : | | | | | | | | | | | | | | TOTAL AOM : |
| nach der Welt | [103] | 100 | [104] | [98] | | [98] | | | | | | | | vers le Monde |
| Kongo (Leo) ausgeschlossen | [104] | 100 | [100] | [100] | | [98] | | | | | | | | Congo (Léo) exclu |
| nach der EWG | [101] | 100 | [106] | [103] | | [102] | | | | | | | | vers la CEE |
| Kongo (Leo) ausgeschlossen | [101] | 100 | [103] | [106] | | [106] | | | | | | | | Congo (Léo) exclu |

TAB. 14 b

EXPORTATIONS DES ASSOCIÉS D'OUTRE-MER

Index des Volumens (Vorläufige Reihe)

Indices de volume (Série provisoire)

1962 = 100

| Länder | 1961 | 1962 | 1963 | 1964 | 1965 | 1964 | 1965 | | | | 1966 | | Pays |
|----------------------------|------|------|-------|-------|------|-------|-------|-------|------|-----|------|-----|----------------------------|
| | | | | | | IV | I | II | III | IV | I | II | |
| Mauretanien | 73 | 100 | 647 | 1 582 | | 1 373 | 1 689 | 1 989 | | | 91 | | Mauritanie |
| Mali | 146 | 100 | 87 | 104 | 132 | 257 | 86 | 194 | 128 | 84 | | | Mali |
| Obervolta | 75 | 100 | 113 | . | | . | . | . | . | . | . | . | Haute-Volta |
| Niger | 77 | 100 | 111 | 127 | | . | 166 | 156 | 44 | | | | Niger |
| Senegal | 101 | 100 | 89 | 100 | 106 | 64 | 113 | 138 | 107 | 69 | 128 | | Sénégal |
| Elfenbeinküste | 96 | 100 | 121 | 145 | 152 | 157 | 173 | 158 | 114 | 150 | 179 | | Côte-d'Ivoire |
| Togo | 108 | 100 | 102 | 159 | 151 | 154 | 190 | 141 | 139 | 154 | 222 | | Togo |
| Dahome | 129 | 100 | 104 | 110 | | 103 | 53 | 131 | 123 | | | | Dahomey |
| Kamerun (Ost) | 94 | 100 | 112 | 107 | | 105 | 123 | 165 | | | | | Cameroun (Oriental) |
| Tschad | 133 | 100 | 141 | 163 | 167 | 111 | 141 | 237 | 182 | 152 | 170 | 239 | Tchad |
| Zentralafrika | 97 | 100 | 134 | 156 | 151 | 143 | 125 | 234 | 101 | 141 | 180 | 202 | Centrafrique |
| Gabun | 94 | 100 | 127 | 150 | 164 | 133 | 127 | 186 | 158 | 181 | 155 | 118 | Gabon |
| Kongo (Brazza) | 62 | 100 | 132 | 147 | 145 | 173 | 149 | 131 | 118 | 181 | 87 | 70 | Congo (Brazza) |
| Kongo (Leo) | [91] | 100 | 85 | [120] | | [181] | | | | | | | Congo (Léo) |
| Rwanda | . | . | . | . | | . | | | | | | | Rwanda |
| Burundi | . | . | . | . | | . | | | | | | | Burundi |
| Somalia | 96 | 100 | 115 | . | | . | | | | | | | Somalie |
| Madagaskar | 80 | 100 | 83 | 88 | 93 | 100 | 75 | 85 | 110 | 104 | 85 | 95 | Madagascar |
| EAMA Gesamt | [95] | 100 | 102 | [133] | | [149] | | | | | | | TOTAL EAMA |
| Kongo (Leo) ausgeschlossen | 95 | 100 | 112 | [139] | | [135] | | | | | | | Congo (Léo) exclu |
| Curaçao | 94 | 100 | 107 | 116 | 114 | 123 | 132 | 115 | 98 | 111 | | | Curaçao |
| Aruba | 95 | 100 | 98 | 95 | 96 | 102 | 85 | 91 | 102 | 104 | | | Aruba |
| Surinam | 101 | 100 | 110 | 118 | 143 | . | . | . | . | . | . | . | Surinam |
| Französische Somaliküste | . | 100 | . | . | | . | . | . | . | . | . | . | Côte française des Somalis |
| Komoren | 111 | 100 | 171 | 157 | 161 | 327 | | | | | | | Comores |
| St-Pierre-und-Miquelon | 140 | 100 | 105 | 115 | 100 | . | . | . | . | . | . | . | Saint-Pierre-et-Miquelon |
| Neu-Kaledonien | 180 | 100 | 128 | 188 | 176 | 216 | | | | | | | Nouvelle Calédonie |
| Französisch-Polynesien | 103 | 100 | 95 | 100 | | 98 | | | | | | | Polynésie française |
| TOM Gesamt | [98] | 100 | [104] | [109] | | [117] | | | | | | | TOTAL TOM |
| Reunion | 98 | 100 | 100 | 100 | 98 | 189 | 103 | 24 | 79 | 186 | 147 | 29 | Réunion |
| Guadeloupe | 100 | 100 | 98 | 77 | 85 | 18 | 52 | 117 | 101 | 80 | 92 | 123 | Guadeloupe |
| Martinique | 96 | 100 | 102 | 72 | 96 | 91 | 61 | [127] | 96 | 72 | 67 | 106 | Martinique |
| Guayana | 83 | 100 | 130 | 137 | 534 | 169 | [393] | [576] | . | 722 | 514 | 650 | Guyane |
| DOM Gesamt | 100 | 100 | 100 | 83 | 94 | 101 | [73] | [92] | [93] | 110 | 101 | 98 | TOTAL DOM |
| AOM Gesamt : | | | | | | | | | | | | | TOTAL AOM : |
| nach der Welt | [96] | 100 | [103] | [121] | | [133] | | | | | | | vers le Monde |
| Kongo (Leo) ausgeschlossen | [96] | 100 | [107] | [121] | | [123] | | | | | | | Congo (Léo) exclu |
| nach der EWG | [96] | 100 | [99] | [118] | | [125] | | | | | | | vers la CEE |
| Kongo (Leo) ausgeschlossen | [96] | 100 | [111] | [111] | | [110] | | | | | | | Congo (Léo) exclu |

**ENTWICKLUNG DES HANDELS
der wichtigsten Drittländer**

TAB. 15

Mio \$

| Période Zeitraum | Grèce Griechenland 1) | | Turquie Türkei 1) | | Royaume-Uni Großbritannien | | Irlande Irland | | Norvège Norwegen | | Suède Schweden | |
|---------------------------------|---|--|--|--|--|--|---|--|--|--|--|--|
| | Monde | CEE | Welt | EWG | Monde | CEE | Welt | EWG | Monde | CEE | Welt | EWG |
| import | | | | | | | | | | | | |
| | | | | | G | | G | | G*) | | G*) | |
| 1958 | 564,9 | 204,7 | 315,1 | 101,9 | 10 488,1 | 1 491,5 | 555,5 | 61,7 | 1 309,9 | 463,0 | 2 366,3 | 989,0 |
| 1960 | 702,0 | 236,1 | 467,6 | 166,3 | 12 713,9 | 1 853,0 | 633,9 | 82,1 | 1 459,3 | 480,1 | 2 899,2 | 1 154,0 |
| 1961 | 714,0 | 272,2 | 509,4 | 165,7 | 12 314,2 | 1 897,4 | 728,5 | 99,0 | 1 614,0 | 521,2 | 2 920,6 | 1 167,0 |
| 1962 | 701,2 | 303,8 | 622,1 | 188,2 | 12 577,6 | 1 983,9 | 766,2 | 121,2 | 1 654,3 | 517,2 | 3 114,1 | 1 268,8 |
| 1963 | 804,2 | 320,2 | 690,6 | 196,9 | 13 496,5 | 2 154,4 | 857,9 | 130,7 | 1 821,0 | 543,1 | 3 389,1 | 1 318,2 |
| 1964 | 885,1 | 374,6 | 542,0 | 155,8 | 15 437,7 | 2 563,4 | 973,9 | 152,3 | 1 982,3 | 571,5 | 3 853,0 | 1 440,0 |
| 1965 | 1 133,7 | 469,2 | 576,8 | 164,4 | 16 137,8 | 2 787,7 | 1 040,5 | 158,9 | 2 205,7 | 643,9 | 4 378,4 | 1 643,4 |
| Part des import. totales 3) | CEE Etats-Unis | 41,4 % 9,9 % | CEE Etats-Unis | 28,5 % 28,1 % | CEE Etats-Unis | 17,3 % 11,7 % | CEE Royaume-Uni | 15,3 % 50,6 % | CEE Suède | 29,2 % 21,0 % | CEE Royaume-Uni | 37,5 % 14,7 % |
| 1964 IV | 249,1 | 99,3 | 129,3 | 32,6 | 3 944,8 | 648,5 | 246,0 | 37,1 | 565,0 | 165,8 | 1 063,8 | 389,6 |
| 1965 I | 245,3 | 101,7 | 137,0 | 38,7 | 3 904,7 | 671,3 | 261,4 | 45,5 | 530,8 | 153,0 | 1 091,0 | 405,5 |
| 1965 II | 297,6 | 124,9 | 143,6 | 41,7 | 4 098,7 | 691,1 | 277,5 | 40,5 | 566,7 | 160,2 | 1 073,5 | 409,5 |
| 1965 III | 264,5 | 120,6 | 149,0 | 42,0 | 3 992,3 | 694,3 | 248,9 | 33,8 | 529,3 | 163,1 | 1 044,9 | 402,3 |
| 1965 IV | 326,3 | 122,1 | 146,8 | 41,9 | 4 142,1 | 731,0 | 255,2 | 37,7 | 578,9 | 167,6 | 1 169,0 | 422,7 |
| 1966 I | 272,9 | 117,7 | 177,2 | 63,8 | 4 325,5 | 831,4 | 253,2 | 35,4 | 571,8 | 156,9 | 1 181,2 | 428,2 |
| 1966 II | 299,9 | 123,0 | 177,3 | 60,0 | 4 183,3 | 781,7 | 239,9 | 33,6 | 564,3 | 176,0 | 1 127,0 | 398,5 |
| 1966 III | 300,2 | 124,3 | 180,3 | 51,0 | 4 197,1 | 766,4 | 271,9 | 33,1 | 547,5 | 143,9 | 1 056,6 | 384,2 |
| 1965 S O N D | 99,7 114,8 104,5 107,3 | 42,4 38,4 41,1 42,4 | 49,0 41,0 48,6 57,2 | 14,8 11,3 14,3 16,3 | 1 354,8 1 366,3 1 399,7 1 394,2 | 237,9 259,1 242,7 230,3 | 82,5 87,2 86,7 80,9 | 9,9 14,4 13,1 10,1 | 209,0 186,3 199,6 193,3 | 63,9 59,2 55,6 55,1 | 362,5 395,6 394,4 378,9 | 137,6 148,1 139,3 135,9 |
| 1966 J F M A M J | 97,3 75,0 100,5 74,2 103,3 122,3 | 41,4 34,8 41,5 31,7 45,7 45,6 | 46,2 62,1 68,9 53,9 58,0 65,4 | 14,7 22,1 27,1 19,5 17,4 23,1 | 1 468,4 1 321,5 1 537,5 1 388,7 1 422,9 1 382,4 | 273,0 256,6 301,5 257,0 264,4 260,1 | 70,5 79,3 103,4 88,9 82,2 68,8 | 9,2 10,6 15,6 12,4 11,4 9,8 | 188,7 163,6 219,3 171,2 193,6 201,3 | 55,2 44,3 57,4 49,3 56,3 70,2 | 375,6 452,0 453,5 362,2 376,3 388,4 | 142,2 127,4 158,6 132,0 131,0 134,5 |
| 1966 J A S O N | 104,5 89,6 106,2 98,4 | 41,0 38,0 44,7 41,8 | 65,5 57,3 57,5 58,0 | 16,7 16,4 17,9 18,0 | 1 449,4 1 382,7 1 386,6 1 341,8 1 271,9 | 278,7 248,6 241,5 231,1 210,4 | 93,2 87,9 90,5 | 10,7 10,9 11,5 | 165,7 178,9 201,8 241,4 | 42,0 49,0 52,8 67,4 | 315,8 347,3 393,0 392,1 428,8 | 121,1 126,2 137,0 153,8 150,3 |
| export | | | | | | | | | | | | |
| | | | | | G | | G | | G*) | | G*) | |
| 1958 | 231,8 | 98,1 | 264,0 | 89,8 | 9 276,0 | 1 285,7 | 366,0 | 17,0 | 743,3 | 202,0 | 2 087,9 | 647,2 |
| 1960 | 203,2 | 66,8 | 320,4 | 106,9 | 10 348,7 | 1 587,9 | 426,7 | 27,7 | 879,2 | 225,9 | 2 564,3 | 811,0 |
| 1961 | 223,3 | 68,1 | 347,2 | 123,3 | 10 754,4 | 1 865,5 | 502,5 | 34,0 | 929,5 | 230,6 | 2 737,6 | 902,9 |
| 1962 | 248,6 | 88,7 | 381,1 | 154,2 | 11 058,6 | 2 188,1 | 487,2 | 30,8 | 972,9 | 262,3 | 2 922,5 | 961,8 |
| 1963 | 290,1 | 95,0 | 368,1 | 139,8 | 11 854,7 | 2 500,0 | 548,5 | 43,7 | 1 073,1 | 289,0 | 3 202,0 | 1 025,8 |
| 1964 | 308,6 | 115,6 | 410,8 | 137,6 | 12 341,2 | 2 538,9 | 622,7 | 72,0 | 1 290,3 | 338,3 | 3 671,9 | 1 161,8 |
| 1965 | 327,8 | 122,0 | 459,0 | 155,3 | 13 710,3 | 2 743,7 | 627,0 | 79,6 | 1 442,6 | 361,1 | 3 973,1 | 1 234,8 |
| Part des export. totales 4) | CEE Etats-Unis | 37,2 % 9,5 % | CEE Etats-Unis | 33,8 % 17,8 % | CEE Etats-Unis | 21,6 % 10,6 % | CEE Royaume-Uni | 2,7 % 70,2 % | CEE Royaume-Uni | 25,0 % 17,8 % | CEE Royaume-Uni | 31,1 % 13,3 % |
| 1964 IV | 127,1 | 62,4 | 182,6 | 64,7 | 3 215,0 | 628,7 | 157,1 | 20,8 | 346,2 | 91,5 | 1 068,4 | 320,3 |
| 1965 I | 84,5 | 25,4 | 106,4 | 28,5 | 3 255,4 | 660,9 | 140,5 | 16,0 | 346,4 | 84,0 | 941,9 | 292,3 |
| 1965 II | 73,7 | 17,2 | 99,2 | 30,4 | 3 478,9 | 711,0 | 135,4 | 16,0 | 356,6 | 89,6 | 973,5 | 294,7 |
| 1965 III | 50,3 | 18,4 | 87,4 | 38,1 | 3 328,2 | 649,0 | 177,2 | 24,9 | 339,5 | 83,4 | 937,8 | 304,9 |
| 1965 IV | 119,3 | 61,0 | 166,0 | 58,3 | 3 997,5 | 722,8 | 171,9 | 21,5 | 400,1 | 104,1 | 1 119,9 | 342,9 |
| 1966 I | 108,7 | 27,4 | 135,0 | 38,5 | 3 689,0 | 784,8 | 162,2 | 19,9 | 385,6 | 92,7 | 983,5 | 304,5 |
| 1966 II | 87,2 | 24,9 | 82,3 | 25,4 | 3 492,2 | 707,7 | 142,9 | 17,9 | 382,3 | 91,7 | 1 097,8 | 339,8 |
| 1966 III | 67,5 | 25,6 | 76,0 | 34,8 | 3 485,7 | 657,5 | 185,9 | 19,0 | 377,1 | 97,6 | 993,8 | 309,0 |
| 1965 S O N D | 18,3 36,8 39,6 42,9 | 9,1 16,6 25,3 18,0 | 39,2 34,0 53,7 78,3 | 18,8 13,1 21,3 23,9 | 1 065,9 1 139,3 1 292,0 1 214,5 | 212,0 227,2 246,3 249,1 | 60,8 60,2 60,2 51,2 | 6,7 8,5 6,3 6,7 | 116,8 132,2 126,7 138,6 | 29,9 30,4 29,9 41,2 | 332,0 363,7 400,9 368,9 | 112,7 114,0 126,1 112,7 |
| 1966 J F M A M J | 37,6 37,7 33,4 29,6 32,7 24,9 | 12,1 7,5 7,8 7,2 9,3 8,4 | 51,9 50,4 42,7 34,6 25,1 22,6 | 12,4 13,4 12,8 10,4 8,4 6,5 | 1 099,8 1 199,3 1 396,7 1 120,2 1 282,2 1 089,7 | 228,4 265,2 291,4 227,8 257,2 222,0 | 50,5 52,9 58,8 48,4 44,6 49,9 | 5,5 6,9 7,5 5,5 5,0 7,4 | 126,0 113,2 146,4 120,7 125,7 135,8 | 29,2 26,9 37,0 26,6 32,6 32,7 | 309,3 269,9 404,1 322,8 366,3 413,3 | 97,1 87,3 120,0 96,0 112,8 132,9 |
| 1966 J A S O N | 22,5 18,1 26,9 43,5 | 6,9 5,4 13,0 24,3 | 15,3 25,5 35,2 55,1 | 5,5 9,7 19,6 26,7 | 1 143,5 1 172,6 1 176,5 1 289,4 1 435,3 | 235,5 197,9 223,6 256,5 282,9 | 65,9 53,5 66,0 | 5,7 6,3 7,0 | 118,2 117,8 138,1 130,6 | 30,4 32,2 32,2 29,9 | 312,8 326,3 332,0 359,5 404,3 | 99,8 96,5 112,4 112,1 109,9 |

1) Assoziiert. 2) Ab 1959.
3) Anteil der EWG und des wichtigsten Nicht-EWG-Landes in vH des Gesamt handels im letztverfügbaren Jahr.

1) Pays associé. 2) A partir de 1959.
3) Pourcentages du commerce avec la CEE et avec le principal autre pays partenaire, par rapport au commerce total dans la dernière année disponible.

TAB. 15

ÉVOLUTION DU COMMERCE
des principaux pays tiers

Mio \$

| Période Zeitraum | Argentine Argentinien | | Israël Israel | | Union Indienne Indien | | Japon Japan | | Australie Australien | |
|--------------------------------|--------------------------|------------------|-------------------|------------------|--------------------------|------------------|-------------------|-----------------|-------------------------|------------------|
| | Monde | CEE | Welt | EWG | Monde | CEE | Welt | EWG | Monde | CEE |
| Import | | | | | | | | | | |
| | | | | | G | | G | | G (fob) | |
| 1958 | 1 232,6 | 314,5 | 433,2 | 111,5 | 1 814,8 | 343,7 | 3 033,4 | 148,8 | 1 797,2 | 182,0 |
| 1960 | 1 190,0 | 331,2 | 502,7 | 146,0 | 2 123,6 | 387,2 | 4 492,4 | 209,0 | 2 370,2 | 261,4 |
| 1961 | 1 460,4 | 445,1 | 586,3 | 181,0 | 2 006,1 | 386,7 | 5 810,4 | 311,9 | 2 098,3 | 236,8 |
| 1962 | 1 357,0 | 413,1 | 628,1 | 147,9 | 2 230,6 | 325,0 | 5 636,5 | 343,0 | 2 236,6 | 241,8 |
| 1963 | 980,9 | 295,9 | 671,5 | 154,9 | 2 056,6 | 279,5 | 6 738,5 | 396,2 | 2 480,9 | 279,7 |
| 1964 | 1 077,4 | 303,4 | 826,0 | 240,4 | 2 270,6 | 314,9 | 7 937,5 | 444,1 | 2 981,4 | 331,1 |
| 1965 | 1 198,6 | 271,2 | 834,6 | 201,4 | 2 818,6 | 441,6 | 8 184,3 | 391,7 | 3 322,1 | 404,2 |
| Part des import. totales 1) | CEE Etats-Unis | 22,6 % 23,8 % | CEE Etats-Unis | 24,1 % 25,3 % | CEE Etats-Unis | 15,7 % 34,6 % | CEE Etats-Unis | 4,8 % 29,0 % | CEE Roy.-Uni | 12,2 % 27,0 % |
| 1964 IV | 311,5 | 76,0 | 199,2 | 55,2 | 577,6 | 82,8 | 2 032,1 | 113,0 | 808,9 | 90,7 |
| 1965 I | 283,1 | 66,1 | 204,6 | 51,7 | 616,4 | 94,7 | 1 975,6 | 104,7 | 818,1 | 96,9 |
| II | 300,5 | 67,6 | 210,3 | 46,9 | 734,1 | 92,5 | 2 186,1 | 96,7 | 796,7 | 103,4 |
| III | 322,0 | 72,6 | 196,5 | 48,8 | 748,0 | 109,9 | 1 983,6 | 101,6 | 891,6 | 113,0 |
| IV | 293,0 | 64,9 | 218,8 | 53,7 | 720,1 | 144,5 | 2 039,0 | 88,7 | 815,7 | 90,9 |
| 1966 I | 241,3 | 59,9 | 227,1 | 54,5 | 755,7 | 87,8 | 2 224,5 | 95,9 | 821,8 | 99,5 |
| II | | | 207,2 | 50,8 | | | 2 399,3 | 108,4 | 756,7 | 101,3 |
| III | | | | | | | 2 333,7 | 115,1 | | |
| 1965 S | 112,3 | 24,5 | 56,2 | 15,0 | 255,6 | 35,1 | 658,8 | 34,1 | 316,2 | 40,3 |
| O | 94,5 | 22,0 | 62,5 | 14,2 | 197,5 | 37,6 | 666,4 | 28,6 | 255,2 | 26,7 |
| N | 100,3 | 20,2 | 75,1 | 20,2 | 280,3 | 63,2 | 666,9 | 28,1 | 285,9 | 31,8 |
| D | 98,2 | 22,7 | 77,7 | 19,1 | 242,3 | 43,7 | 705,7 | 32,0 | 274,6 | 32,4 |
| 1966 J | 75,5* | 16,6* | 85,5 | 17,7 | 199,8* | 27,1* | 666,6 | 30,9 | 277,3 | 35,1 |
| F | 75,5* | 16,6* | 64,2 | 17,9 | 199,8* | 27,1* | 747,0 | 30,6 | 240,7 | 32,1 |
| M | 90,3 | 26,7 | 77,8 | 18,9 | 356,1 | 33,1 | 810,9 | 34,4 | 303,8 | 32,3 |
| A | | | 61,2 | 12,9 | 224,4 | 31,3 | 795,5 | 37,9 | 252,4 | 30,0 |
| M | | | 74,1 | 18,4 | 246,5 | 27,3 | 837,4 | 34,3 | 248,4 | 38,0 |
| J | | | 74,6 | 19,6 | | | 766,4 | 36,2 | 255,9 | 33,3 |
| J | | | 64,4 | 16,4 | | | 765,4 | 34,9 | 228,0 | 30,4 |
| A | | | 78,8 | 16,1 | | | 795,4 | 42,7 | | |
| S | | | | | | | 772,9 | 37,5 | | |
| O | | | | | | | 842,3 | 42,9 | | |
| N | | | | | | | | | | |
| export | | | | | | | | | | |
| | | | | | G | | G | | G | |
| 1958 | 993,9 | 330,5 | 136,4 | 31,2 | 1 215,8 | 81,8 | 2 876,8 | 124,0 | 1 664,1 | 302,7 |
| 1960 | 1 079,5 | 418,6 | 216,6 | 64,5 | 1 332,5 | 102,5 | 4 055,1 | 173,7 | 2 054,8 | 346,3 |
| 1961 | 964,1 | 399,9 | 245,3 | 69,4 | 1 411,0 | 116,3 | 4 235,6 | 212,9 | 2 362,4 | 374,1 |
| 1962 | 1 216,9 | 548,5 | 279,2 | 72,8 | 1 414,9 | 97,7 | 4 916,2 | 272,5 | 2 539,5 | 383,0 |
| 1963 | 1 364,6 | 569,7 | 349,5 | 106,4 | 1 614,9 | 118,9 | 5 448,3 | 331,7 | 2 806,8 | 411,8 |
| 1964 | 1 410,3 | 614,3 | 369,7 | 104,1 | 1 731,6 | 124,0 | 6 673,2 | 365,2 | 3 060,1 | 437,6 |
| 1965 | 1 492,5 | 603,1 | 429,8 | 122,1 | 1 686,1 | 117,7 | 8 455,7 | 483,9 | 3 038,2 | 435,1 |
| Part des export. totales 1) | CEE Roy.-Uni | 40,4 % 10,3 % | CEE Etats-Unis | 28,4 % 14,4 % | CEE Roy.-Uni | 7,0 % 18,5 % | CEE Etats-Unis | 5,7 % 29,7 % | CEE Roy.-Uni | 14,3 % 17,4 % |
| 1964 IV | 336,5 | 147,0 | 92,9 | 26,4 | 461,7 | 29,2 | 2 062,4 | 93,4 | 782,1 | 117,6 |
| 1965 I | 348,2 | 154,9 | 135,3 | 42,9 | 428,0 | 27,8 | 1 823,6 | 107,1 | 762,2 | 107,0 |
| II | 382,9 | 170,8 | 108,6 | 32,2 | 387,2 | 29,3 | 2 099,7 | 114,6 | 767,8 | 107,9 |
| III | 396,4 | 148,0 | 84,3 | 21,6 | 417,8 | 29,4 | 2 233,9 | 128,9 | 739,5 | 91,4 |
| IV | 365,0 | 129,4 | 101,4 | 25,8 | 453,1 | 31,2 | 2 298,5 | 133,3 | 768,7 | 128,8 |
| 1966 I | 426,4 | 147,3 | 155,4 | 53,0 | 426,4 | 28,9 | 2 097,2 | 143,5 | 744,2 | 119,6 |
| II | | | 122,6 | 35,5 | | | 2 338,3 | 138,5 | 808,4 | 124,4 |
| III | | | | | | | 2 523,7 | 136,6 | | |
| 1965 S | 130,3 | 41,8 | 27,4 | 7,6 | 145,0 | 10,3 | 710,7 | 40,9 | 258,8 | 28,8 |
| O | 114,8 | 44,9 | 29,0 | 7,5 | 139,6 | 9,9 | 748,3 | 45,7 | 245,2 | 38,0 |
| N | 122,2 | 44,4 | 35,0 | 9,0 | 156,3 | 10,4 | 695,6 | 37,3 | 274,2 | 48,3 |
| D | 128,0 | 40,1 | 37,1 | 9,4 | 157,2 | 10,9 | 854,6 | 50,3 | 249,3 | 42,5 |
| 1966 J | 130,6* | 45,6* | 50,1 | 19,0 | 132,6* | 8,7* | 558,1 | 38,1 | 240,1 | 39,1 |
| F | 130,6* | 45,6* | 53,2 | 18,1 | 132,6* | 8,7* | 705,6 | 44,5 | 242,3 | 39,0 |
| M | 165,3 | 56,1 | 52,1 | 15,9 | 161,2 | 11,6 | 833,5 | 60,9 | 261,8 | 41,5 |
| A | | | 48,1 | 13,0 | 131,0 | 9,4 | 777,2 | 48,9 | 226,6 | 38,0 |
| M | | | 35,1 | 10,9 | 135,2 | 10,0 | 763,3 | 42,3 | 289,1 | 43,9 |
| J | | | 38,9 | 11,2 | | | 797,6 | 47,3 | 292,7 | 42,5 |
| J | | | 28,3 | 7,3 | | | 864,8 | 43,8 | | |
| A | | | 32,0 | 7,9 | | | 813,8 | 46,9 | | |
| S | | | | | | | 845,1 | 45,9 | | |
| O | | | | | | | 879,5 | 41,5 | | |
| N | | | | | | | | | | |

1) Anteil der EWG und des wichtigsten Nicht-EWG-Landes in vH des Gesamthandels im letztverfügbaren Jahr.

1) Pourcentages du commerce avec la CEE et avec le principal autre pays partenaire, par rapport au commerce total dans la dernière année disponible.

**HANDEL DER DRITTEN LÄNDER
mit EWG- und wichtigen andern Ländern**

TAB. 16

import

Indices : Vergleichszeitraum des Vorjahres = 100

| EINFUHLRLÄNDER - PAYS IMPORTATEUR | | | EINFUHLRLÄNDER - PAYS IMPORTATEUR | | | EINFUHLRLÄNDER - PAYS IMPORTATEUR | | | EINFUHLRLÄNDER - PAYS IMPORTATEUR | | |
|-----------------------------------|---------|---------|-----------------------------------|---------|---------|-----------------------------------|---------|---------|-----------------------------------|---------|---------|
| EINFUHLRLÄNDER - PAYS IMPORTATEUR | | Indices | EINFUHLRLÄNDER - PAYS IMPORTATEUR | | Indices | EINFUHLRLÄNDER - PAYS IMPORTATEUR | | Indices | EINFUHLRLÄNDER - PAYS IMPORTATEUR | | Indices |
| 1 000 \$ | Origine | | 1 000 \$ | Origine | | 1 000 \$ | Origine | | 1 000 \$ | Origine | |
| AUTRICHE | | | PORTUGAL | | | GRECE | | | TURQUIE | | |
| M O N D E | | | M O N D E | | | M O N D E | | | M O N D E | | |
| C E E | | | C E E | | | C E E | | | C E E | | |
| CLASSE 1 | | | CLASSE 1 | | | CLASSE 1 | | | CLASSE 1 | | |
| A E L E | | | A E L E | | | A E L E | | | A E L E | | |
| CLASSE 2 | | | CLASSE 2 | | | CLASSE 2 | | | CLASSE 2 | | |
| CLASSE 3 | | | CLASSE 3 | | | CLASSE 3 | | | CLASSE 3 | | |
| FRANCE | | | FRANCE | | | FRANCE | | | FRANCE | | |
| BELGIQUE-LUXEMBG. | | | BELGIQUE-LUXEMBG. | | | BELGIQUE-LUXEMBG. | | | BELGIQUE-LUXEMBG. | | |
| PAYS-BAS | | | PAYS-BAS | | | PAYS-BAS | | | PAYS-BAS | | |
| ALLEMAGNE RF | | | ALLEMAGNE RF | | | ALLEMAGNE RF | | | ALLEMAGNE RF | | |
| ITALIE | | | ITALIE | | | ITALIE | | | ITALIE | | |
| ROYAUME-UNI | | | ROYAUME-UNI | | | ROYAUME-UNI | | | ROYAUME-UNI | | |
| NORVEGE | | | NORVEGE | | | NORVEGE | | | NORVEGE | | |
| SUEDE | | | SUEDE | | | SUEDE | | | SUEDE | | |
| FINLANDE | | | FINLANDE | | | FINLANDE | | | FINLANDE | | |
| DANEMARK | | | DANEMARK | | | DANEMARK | | | DANEMARK | | |
| SUISSE | | | SUISSE | | | SUISSE | | | SUISSE | | |
| PORTUGAL | | | PORTUGAL | | | PORTUGAL | | | PORTUGAL | | |
| ESPAGNE | | | ESPAGNE | | | ESPAGNE | | | ESPAGNE | | |
| YUGOSLAVIE | | | YUGOSLAVIE | | | YUGOSLAVIE | | | YUGOSLAVIE | | |
| GRECE | | | GRECE | | | GRECE | | | GRECE | | |
| TURQUIE | | | TURQUIE | | | TURQUIE | | | TURQUIE | | |
| U.R.S.S. | | | U.R.S.S. | | | U.R.S.S. | | | U.R.S.S. | | |
| ZONE MARK EST | | | ZONE MARK EST | | | ZONE MARK EST | | | ZONE MARK EST | | |
| POLGNE | | | POLGNE | | | POLGNE | | | POLGNE | | |
| TCHECOSLOVAQUIE | | | TCHECOSLOVAQUIE | | | TCHECOSLOVAQUIE | | | TCHECOSLOVAQUIE | | |
| HONGRIE | | | HONGRIE | | | HONGRIE | | | HONGRIE | | |
| ROUMANIE | | | ROUMANIE | | | ROUMANIE | | | ROUMANIE | | |
| BULGARIE | | | BULGARIE | | | BULGARIE | | | BULGARIE | | |
| MAROC | | | MAROC | | | MAROC | | | MAROC | | |
| EGYPTE | | | EGYPTE | | | EGYPTE | | | EGYPTE | | |
| GUINEE, REP. | | | GUINEE, REP. | | | GUINEE, REP. | | | GUINEE, REP. | | |
| GHANA | | | GHANA | | | GHANA | | | GHANA | | |
| REP. AFRIQUE SUD | | | REP. AFRIQUE SUD | | | REP. AFRIQUE SUD | | | REP. AFRIQUE SUD | | |
| ETATS-UNIS | | | ETATS-UNIS | | | ETATS-UNIS | | | ETATS-UNIS | | |
| CANADA | | | CANADA | | | CANADA | | | CANADA | | |
| MEXIQUE | | | MEXIQUE | | | MEXIQUE | | | MEXIQUE | | |
| HONDURAS, REP. | | | HONDURAS, REP. | | | HONDURAS, REP. | | | HONDURAS, REP. | | |
| EQUATEUR | | | EQUATEUR | | | EQUATEUR | | | EQUATEUR | | |
| PEROU | | | PEROU | | | PEROU | | | PEROU | | |
| BRESIL | | | BRESIL | | | BRESIL | | | BRESIL | | |
| URUGUAY | | | URUGUAY | | | URUGUAY | | | URUGUAY | | |
| ARGENTINE | | | ARGENTINE | | | ARGENTINE | | | ARGENTINE | | |
| IRAN | | | IRAN | | | IRAN | | | IRAN | | |
| ISRAEL | | | ISRAEL | | | ISRAEL | | | ISRAEL | | |
| MALAYSIA | | | MALAYSIA | | | MALAYSIA | | | MALAYSIA | | |
| PHILIPPINES | | | PHILIPPINES | | | PHILIPPINES | | | PHILIPPINES | | |
| CHINE CONTINENT. | | | CHINE CONTINENT. | | | CHINE CONTINENT. | | | CHINE CONTINENT. | | |
| JAPON | | | JAPON | | | JAPON | | | JAPON | | |
| HONG KONG | | | HONG KONG | | | HONG KONG | | | HONG KONG | | |
| AUSTRALIE | | | AUSTRALIE | | | AUSTRALIE | | | AUSTRALIE | | |
| | | | NOUVELLE-ZELANDE | | | | | | | | |
| ETATS-UNIS | | | JAPON | | | | | | | | |
| M O N D E | | | M O N D E | | | | | | | | |
| C E E | | | C E E | | | | | | | | |
| CLASSE 1 | | | CLASSE 1 | | | | | | | | |
| A E L E | | | A E L E | | | | | | | | |
| CLASSE 2 | | | CLASSE 2 | | | | | | | | |
| CLASSE 3 | | | CLASSE 3 | | | | | | | | |
| FRANCE | | | FRANCE | | | | | | | | |
| BELGIQUE-LUXEMBG. | | | BELGIQUE-LUXEMBG. | | | | | | | | |
| PAYS-BAS | | | PAYS-BAS | | | | | | | | |
| ALLEMAGNE RF | | | ALLEMAGNE RF | | | | | | | | |
| ITALIE | | | ITALIE | | | | | | | | |
| ROYAUME-UNI | | | ROYAUME-UNI | | | | | | | | |
| NORVEGE | | | NORVEGE | | | | | | | | |
| SUEDE | | | SUEDE | | | | | | | | |
| FINLANDE | | | FINLANDE | | | | | | | | |
| DANEMARK | | | DANEMARK | | | | | | | | |
| SUISSE | | | SUISSE | | | | | | | | |
| AUTRICHE | | | AUTRICHE | | | | | | | | |
| PORTUGAL | | | PORTUGAL | | | | | | | | |
| ESPAGNE | | | ESPAGNE | | | | | | | | |
| TURQUIE | | | TURQUIE | | | | | | | | |
| POLGNE | | | POLGNE | | | | | | | | |
| LIBERIA | | | LIBERIA | | | | | | | | |
| REP. AFRIQUE SUD | | | REP. AFRIQUE SUD | | | | | | | | |
| CANADA | | | CANADA | | | | | | | | |
| MEXIQUE | | | MEXIQUE | | | | | | | | |
| GUATEMALA | | | GUATEMALA | | | | | | | | |
| CUBA | | | CUBA | | | | | | | | |
| ANTILLES NEERL. | | | ANTILLES NEERL. | | | | | | | | |
| VENEZUELA | | | VENEZUELA | | | | | | | | |
| TRINIDAD, TOBAGO | | | TRINIDAD, TOBAGO | | | | | | | | |
| ANTILLES NEERL. | | | ANTILLES NEERL. | | | | | | | | |
| COLUMBIE | | | COLUMBIE | | | | | | | | |
| VENEZUELA | | | VENEZUELA | | | | | | | | |
| EQUATEUR | | | EQUATEUR | | | | | | | | |
| PEROU | | | PEROU | | | | | | | | |
| BRESIL | | | BRESIL | | | | | | | | |
| CHILE | | | CHILE | | | | | | | | |
| ARGENTINE | | | ARGENTINE | | | | | | | | |
| AMERIQUE NDA | | | AMERIQUE NDA | | | | | | | | |
| IRAN | | | IRAN | | | | | | | | |
| ARABIE SAOUDITE | | | ARABIE SAOUDITE | | | | | | | | |
| UNION INDIENNE | | | UNION INDIENNE | | | | | | | | |
| THAILANDE | | | THAILANDE | | | | | | | | |
| INDONESIE | | | INDONESIE | | | | | | | | |
| MALAYSIA | | | MALAYSIA | | | | | | | | |
| PHILIPPINES | | | PHILIPPINES | | | | | | | | |
| JAPON | | | JAPON | | | | | | | | |
| FORMOSE (TAIWAN) | | | FORMOSE (TAIWAN) | | | | | | | | |
| HONG KONG | | | HONG KONG | | | | | | | | |
| ASIE NDA | | | ASIE NDA | | | | | | | | |
| AUSTRALIE | | | AUSTRALIE | | | | | | | | |
| NOUVELLE-ZELANDE | | | NOUVELLE-ZELANDE | | | | | | | | |

HANDEL DER DRITTEN LÄNDER
mit EWG- und wichtigen andern Ländern

TAB. 16

import

Indices : Vergleichszeitraum des Vorjahres = 100

| EINFUHLRLÄNDER - PAYS IMPORTATEUR | | | EINFUHLRLÄNDER - PAYS IMPORTATEUR | | | EINFUHLRLÄNDER - PAYS IMPORTATEUR | | | EINFUHLRLÄNDER - PAYS IMPORTATEUR | | |
|-----------------------------------|----------|---------|-----------------------------------|----------|---------|-----------------------------------|----------|---------|-----------------------------------|----------|---------|
| Origine | | | Origine | | | Origine | | | Origine | | |
| | 1 000 \$ | Indices | | 1 000 \$ | Indices | | 1 000 \$ | Indices | | 1 000 \$ | Indices |
| ISLANDE | | | ISLANDE | | | ISLANDE | | | YOUJOSLAVIE | | |
| JAN/SEP 66 | | | JAN/JUN 65 | | | JAN/MAR 66 | | | JAN/JUN 65 | | |
| M O N D E C E E | 114.177 | 118 | M O N D E C E E | 78.291 | 119 | M O N D E C E E | 30.204 | 131 | M O N D E C E E | 766.340 | 123 |
| | 24.315 | 108 | | 15.543 | 97 | | 7.188 | 115 | | 179.670 | 107 |
| FRANCE | 1.407 | 104 | FRANCE | 846 | 98 | FRANCE | 294 | 72 | FRANCE | 20.710 | 103 |
| BELGIQUE-LUXEMBG. | 2.040 | 91 | BELGIQUE-LUXEMBG. | 1.230 | 73 | BELGIQUE-LUXEMBG. | 657 | 79 | BELGIQUE-LUXEMBG. | 7.560 | 137 |
| PAYS-BAS | 4.113 | 76 | PAYS-BAS | 2.727 | 63 | PAYS-BAS | 1.245 | 115 | PAYS-BAS | 12.020 | 131 |
| ALLEMAGNE RF | 15.189 | 122 | ALLEMAGNE RF | 9.873 | 115 | ALLEMAGNE RF | 4.635 | 130 | ALLEMAGNE RF | 67.060 | 107 |
| ITALIE | 1.566 | 151 | ITALIE | 867 | 129 | ITALIE | 357 | 94 | ITALIE | 72.320 | 104 |
| ROYAUME-UNI | 15.618 | 119 | ROYAUME-UNI | 10.626 | 129 | ROYAUME-UNI | 4.653 | 140 | ROYAUME-UNI | 35.920 | 115 |
| NORVEGE | 8.820 | 156 | NORVEGE | 7.332 | 208 | NORVEGE | 1.938 | 156 | U.R.S.S. | 61.010 | 122 |
| SUEDE | 7.584 | 147 | SUEDE | 4.707 | 133 | SUEDE | 1.773 | 129 | ZONE MARK EST | 43.300 | 163 |
| DANEMARK | 8.613 | 109 | DANEMARK | 5.466 | 98 | DANEMARK | 2.569 | 132 | TCHECOSLOVAQUIE | 44.630 | 130 |
| ETATS-UNIS | 15.936 | 132 | ETATS-UNIS | 11.565 | 141 | ETATS-UNIS | 5.304 | 162 | ETATS-UNIS | 123.500 | 104 |
| YOUJOSLAVIE | | | TCHECOSLOVAQUIE | | | GHANA | | | REP. AFRIQUE SUD G | | |
| JAN/MAR 66 | | | JAN/MAR 66 | | | JAN/MAR 66 | | | JAN/MAR 66 | | |
| M O N D E C E E | 368.550 | 135 | M O N D E C E E | 593.300 | 105 | M O N D E C E E | 122.600 | 124 | M O N D E C E E | 548.200 | 97 |
| | 84.370 | 96 | | 41.400 | 96 | | 26.800 | 116 | | 108.100 | 81 |
| FRANCE | 9.510 | 100 | FRANCE | 6.990 | 108 | FRANCE | 2.900 | 107 | FRANCE | 13.100 | 89 |
| BELGIQUE-LUXEMBG. | 3.730 | 103 | BELGIQUE-LUXEMBG. | 2.800 | 112 | BELGIQUE-LUXEMBG. | 1.700 | 425 | BELGIQUE-LUXEMBG. | 7.870 | 90 |
| PAYS-BAS | 6.200 | 148 | PAYS-BAS | 5.400 | 149 | PAYS-BAS | 3.500 | 95 | PAYS-BAS | 11.800 | 98 |
| ALLEMAGNE RF | 30.640 | 89 | ALLEMAGNE RF | 14.300 | 65 | ALLEMAGNE RF | 11.200 | 101 | ALLEMAGNE RF | 58.000 | 80 |
| ITALIE | 34.290 | 95 | ITALIE | 11.300 | 133 | ITALIE | 7.500 | 144 | ITALIE | 17.400 | 67 |
| ROYAUME-UNI | 17.820 | 113 | U.R.S.S. | 200.300 | 89 | ROYAUME-UNI | 27.400 | 101 | ROYAUME-UNI | 157.300 | 85 |
| U.R.S.S. | 28.520 | 128 | ZONE MARK EST | 62.800 | 120 | U.R.S.S. | 7.700 | 233 | SUISSE | 11.700 | 106 |
| ZONE MARK EST | 21.740 | 185 | POLOGNE | 38.800 | 92 | POLIGNF | 3.500 | 65 | ETATS-UNIS | 91.500 | 103 |
| TCHECOSLOVAQUIE | 22.000 | 139 | HONGRIE | 31.500 | 179 | ETATS-UNIS | 17.600 | 374 | CANADA | 16.800 | 91 |
| ETATS-UNIS | 60.000 | 124 | ROUMANIE | 16.900 | 102 | JAPON | 7.300 | 159 | JAPON | 30.500 | 89 |
| MEXIQUE | | | COSTA RICA | | | CUSTA RICA | | | JAMAIQUE | | |
| JAN/JUN 66 | | | JAN/DEC 65 | | | JAN/MAR 66 | | | JAN/MAR 65 | | |
| M O N D E C E E | 772.300 | 104 | M O N D E C E E | 178.200 | 129 | M O N D E C E E | 34.800 | 102 | M O N D E C E E | 77.000 | 115 |
| | 127.000 | 117 | | 35.000 | 139 | | 6.700 | 88 | | 8.500 | 115 |
| FRANCE | 34.200 | 151 | FRANCE | 7.100 | 245 | FRANCE | 800 | 73 | FRANCE | 1.500 | 100 |
| BELGIQUE-LUXEMBG. | 6.100 | 85 | BELGIQUE-LUXEMBG. | 3.600 | 171 | BELGIQUE-LUXEMBG. | 600 | 75 | BELGIQUE-LUXEMBG. | 1.000 | 91 |
| PAYS-BAS | 8.500 | 89 | PAYS-BAS | 3.800 | 131 | PAYS-BAS | 600 | 67 | PAYS-BAS | 3.100 | 141 |
| ALLEMAGNE RF | 61.300 | 111 | ALLEMAGNE RF | 17.300 | 118 | ALLEMAGNE RF | 4.100 | 108 | ALLEMAGNE RF | 2.200 | 100 |
| ITALIE | 16.900 | 122 | ITALIE | 3.200 | 123 | ITALIE | 600 | 60 | ITALIE | 700 | 175 |
| ROYAUME-UNI | 23.000 | 92 | ROYAUME-UNI | 8.300 | 117 | ROYAUME-UNI | 1.900 | 100 | ROYAUME-UNI | 16.900 | 95 |
| SUISSE | 15.600 | 125 | ETATS-UNIS | 71.100 | 111 | ETATS-UNIS | 13.400 | 108 | ETATS-UNIS | 26.100 | 144 |
| ETATS-UNIS | 500.300 | 100 | CANADA | 5.300 | 129 | CANADA | 1.300 | 130 | CANADA | 9.200 | 118 |
| CANADA | 15.500 | 95 | ANTILLES NEERL. | 5.700 | 163 | ANTILLES NEERL. | 1.900 | 82 | VENEZUELA | 4.600 | 135 |
| JAPON | 20.300 | 119 | JAPON | 16.900 | 159 | JAPON | 3.600 | 95 | JAPON | 2.300 | 77 |
| TRINIDAD, TOBAGO | | | GUYANE BRIT. | | | CHYPRE | | | AFGHANISTAN | | |
| JAN/MAR 66 | | | JAN/MAR 66 | | | JAN/MAR 66 | | | JAN/DEC 65 | | |
| M O N D E C E E | 108.800 | 98 | M O N D E C E E | 27.900 | 121 | M O N D E C E E | 36.500 | 112 | M O N D E C E E | 131.300 | 93 |
| | 4.000 | 111 | | 2.800 | 127 | | 11.000 | 110 | | 17.300 | 123 |
| FRANCE | 700 | 100 | FRANCE | 300 | 100 | FRANCE | 2.000 | 80 | FRANCE | 1.500 | 100 |
| BELGIQUE-LUXEMBG. | 500 | 125 | BELGIQUE-LUXEMBG. | 300 | 300 | BELGIQUE-LUXEMBG. | 1.100 | 138 | BELGIQUE-LUXEMBG. | 5.400 | 129 |
| PAYS-BAS | 1.000 | 67 | PAYS-BAS | 1.200 | 133 | PAYS-BAS | 1.100 | 100 | PAYS-BAS | 10.300 | 90 |
| ALLEMAGNE RF | 1.200 | 120 | ALLEMAGNE RF | 700 | 100 | ALLEMAGNE RF | 3.100 | 119 | ALLEMAGNE RF | 19.700 | 99 |
| ITALIE | 600 | 45 | ITALIE | 300 | 150 | ITALIE | 3.700 | 123 | ITALIE | 3.500 | 81 |
| ROYAUME-UNI | 18.200 | 75 | ROYAUME-UNI | 10.200 | 123 | ROYAUME-UNI | 12.000 | 128 | ROYAUME-UNI | 4.700 | 224 |
| ETATS-UNIS | 16.100 | 125 | ETATS-UNIS | 6.500 | 143 | GRECE | 1.100 | 100 | U.R.S.S. | 61.000 | 94 |
| COLOMBIE | 4.600 | 55 | CANADA | 2.300 | 128 | U.R.S.S. | 1.000 | 100 | ETATS-UNIS | 20.000 | 91 |
| VENEZUELA | 33.300 | 118 | TRINIDAD, TOBAGO | 2.700 | 93 | ETATS-UNIS | 1.400 | 233 | UNION INDIENNE | 5.000 | 63 |
| ARABIE SAOUDITE | 15.600 | 92 | JAPON | 600 | 150 | JAPON | 1.200 | 109 | JAPON | 8.500 | 87 |
| ISRAEL | | | PAKISTAN | | | THAILANDE | | | PHILIPPINES | | |
| JAN/SEP 66 | | | JAN/JUN 66 | | | JAN/MAR 66 | | | JAN/JUN 66 | | |
| M O N D E C E E | 639.656 | 103 | M O N D E C E E | 418.300 | 72 | M O N D E C E E | 231.300 | 133 | M O N D E C E E | 441.700 | 108 |
| | 152.619 | 103 | | 82.200 | 63 | | 28.800 | 96 | | 44.300 | 98 |
| FRANCE | 25.805 | 94 | FRANCE | 5.400 | 54 | FRANCE | 2.500 | 125 | FRANCE | 5.400 | 106 |
| BELGIQUE-LUXEMBG. | 22.879 | 119 | BELGIQUE-LUXEMBG. | 3.700 | 37 | BELGIQUE-LUXEMBG. | 1.200 | 60 | BELGIQUE-LUXEMBG. | 5.400 | 129 |
| PAYS-BAS | 28.179 | 126 | PAYS-BAS | 5.900 | 102 | PAYS-BAS | 6.000 | 102 | PAYS-BAS | 10.300 | 90 |
| ALLEMAGNE RF | 52.309 | 94 | ALLEMAGNE RF | 46.900 | 53 | ALLEMAGNE RF | 15.000 | 93 | ALLEMAGNE RF | 19.700 | 99 |
| ITALIE | 23.447 | 99 | ITALIE | 20.300 | 126 | ITALIE | 4.100 | 105 | ITALIE | 3.500 | 81 |
| ROYAUME-UNI | 112.018 | 92 | ROYAUME-UNI | 58.900 | 77 | ROYAUME-UNI | 18.900 | 92 | ROYAUME-UNI | 17.700 | 97 |
| SUEDE | 8.865 | 115 | ETATS-UNIS | 135.400 | 69 | ETATS-UNIS | 73.000 | 319 | ETATS-UNIS | 158.100 | 128 |
| FINLANDE | 5.471 | 80 | IRAN | 3.300 | 138 | JAPON | 67.200 | 111 | INDONESIE | 14.100 | 155 |
| SUISSE | 21.681 | 119 | UNION INDIENNE | 300 | 2 | FORMOSE (TAIWAN) | 6.200 | 148 | JAPON | 125.100 | 124 |
| ETATS-UNIS | 173.259 | 110 | JAPON | 37.100 | 62 | HONG KONG | 15.700 | 133 | AUSTRALIE | 14.500 | 132 |

TAB. 16

COMMERCE DES PAYS TIERS
avec la CEE et ses principaux concurrents

export

Indices : même période de l'année précédente = 100

| AUSFUHLÄNDER - PAYS EXPORTATEUR | | | AUSFUHLÄNDER - PAYS EXPORTATEUR | | | AUSFUHLÄNDER - PAYS EXPORTATEUR | | | AUSFUHLÄNDER - PAYS EXPORTATEUR | | |
|--|----------------------------|---------|---------------------------------------|---------------------------|---------|----------------------------------|---------------------------|---------|--|----------------------------|---------|
| Bestimmung Destination | 1 000 \$ | Indices | Bestimmung Destination | 1 000 \$ | Indices | Bestimmung Destination | 1 000 \$ | Indices | Bestimmung Destination | 1 000 \$ | Indices |
| | | | | | | | | | | | |
| JAN/SEP 66 | 92.367 106 17.832 125 | | JAN/JUN 66 | 63.924 112 13.356 155 | | JAN/MAR 66 | 30.558 133 7.749 201 | | JAN/JUN 66 | 562.870 117 162.040 136 | |
| FRANCE | 1.662 179 | | FRANCE | 1.275 266 | | FRANCE | 912 338 | | FRANCE | 13.060 176 | |
| BELGIQUE-LUXEMBG. | 909 142 | | BELGIQUE-LUXEMBG. | 824 415 | | BELGIQUE-LUXEMBG. | 435 395 | | BELGIQUE-LUXEMBG. | 3.167 135 | |
| PAYS-BAS | 4.329 294 | | PAYS-BAS | 3.417 397 | | PAYS-BAS | 2.397 324 | | PAYS-BAS | 6.470 134 | |
| ALLEMAGNE RF | 7.818 132 | | ALLEMAGNE RF | 5.415 162 | | ALLEMAGNE RF | 3.162 184 | | ALLEMAGNE RF | 53.630 138 | |
| ITALIE | 3.114 61 | | ITALIE | 2.325 65 | | ITALIE | 843 83 | | ITALIE | 85.720 133 | |
| ROYAUME-UNI | 15.775 71 | | ROYAUME-UNI | 7.995 58 | | ROYAUME-UNI | 3.909 61 | | U.R.S.S. | 79.220 114 | |
| SUEDE | 5.448 137 | | SUEDE | 3.503 173 | | SUEDE | 1.884 200 | | ZONE MARK EST | 33.250 88 | |
| DANEMARK | 7.341 138 | | DANEMARK | 5.628 179 | | DANEMARK | 3.294 289 | | Pologne | 25.120 84 | |
| U.R.S.S. | 6.825 131 | | U.R.S.S. | 4.635 136 | | U.R.S.S. | 318 38 | | TCHÉCOSLOVAQUIE | 25.430 92 | |
| ETATS-UNIS | 17.985 113 | | ETATS-UNIS | 11.331 141 | | ETATS-UNIS | 6.108 144 | | ETATS-UNIS | 40.450 148 | |
| YOUGOSLAVIE M O N D E C E E | | | TCHÉCOSLOVAQUIE M O N D E C E E | | | GHANA M O N D E C E E | | | REP. AFRIQUE SUD G M O N D E C E E | | |
| JAN/MAR 66 | 266.130 678 77.800 80 | | JAN/MAR 66 | 641.900 104 49.300 111 | | JAN/MAR 66 | 56.900 64 16.500 52 | | JAN/MAR 66 | 372.700 105 68.700 109 | |
| FRANCE | 6.060 99 | | FRANCE | 6.900 96 | | FRANCE | 300 50 | | FRANCE | 11.800 113 | |
| BELGIQUE-LUXEMBG. | 1.340 70 | | BELGIQUE-LUXEMBG. | 3.500 103 | | BELGIQUE-LUXEMBG. | 4.200 300 | | BELGIQUE-LUXEMBG. | 15.400 92 | |
| PAYS-BAS | 2.970 91 | | PAYS-BAS | 8.600 115 | | PAYS-BAS | 5.200 47 | | PAYS-BAS | 7.000 96 | |
| ALLEMAGNE RF | 25.120 79 | | ALLEMAGNE RF | 22.100 119 | | ALLEMAGNE RF | 4.400 27 | | ALLEMAGNE RF | 19.900 116 | |
| ITALIE | 42.310 90 | | ITALIE | 3.100 104 | | ITALIE | 2.400 86 | | ITALIE | 14.600 128 | |
| U.R.S.S. | 31.750 58 | | YOUGOSLAVIE | 19.700 137 | | ROYAUME-UNI | 14.700 83 | | ROYAUME-UNI | 136.400 111 | |
| ZONE MARK EST | 2.900 40 | | U.R.S.S. | 207.500 90 | | YOUGOSLAVIE | 1.900 48 | | IRLANDE | 7.800 82 | |
| Pologne | 12.610 129 | | ZONE MARK EST | 60.300 90 | | U.R.S.S. | 3.800 50 | | ETATS-UNIS | 38.200 133 | |
| TCHÉCOSLOVAQUIE | 10.620 97 | | Pologne | 53.200 122 | | ETATS-UNIS | 8.200 65 | | CANADA | 3.100 96 | |
| ETATS-UNIS | 20.970 94 | | HONGRIE | 30.600 88 | | CANADA | 200 100 | | JAPON | 22.900 88 | |
| MEXIQUE M O N D E C E F | | | COSTA RICA M O N D E C E E | | | COSTA RICA M O N D E C E E | | | JAMAÏQUE M O N D E C E E | | |
| JAN/JUN 66 | 641.800 115 39.500 176 | | JAN/DEC 65 | 111.900 99 25.300 83 | | JAN/MAR 66 | 40.500 129 15.000 211 | | JAN/MAR 66 | 56.500 106 2.500 400 | |
| FRANCE | 11.200 149 | | FRANCE | 1.200 200 | | FRANCE | 400 200 | | FRANCE | 200 NS | |
| BELGIQUE-LUXEMBG. | 1.700 142 | | BELGIQUE-LUXEMBG. | 3.500 150 | | BELGIQUE-LUXEMBG. | 1.700 189 | | BELGIQUE-LUXEMBG. | 100 NS | |
| PAYS-BAS | 2.970 91 | | PAYS-BAS | 1.100 61 | | PAYS-BAS | 3.400 148 | | PAYS-BAS | 800 400 | |
| ALLEMAGNE RF | 12.600 140 | | ALLEMAGNE RF | 12.900 65 | | ALLEMAGNE RF | 8.800 251 | | ALLEMAGNE RF | 800 400 | |
| ITALIE | 8.800 440 | | ITALIE | 7.100 115 | | ITALIE | 700 350 | | ITALIE | 190 100 | |
| SUISSE | 19.400 159 | | ETATS-UNIS | 56.400 93 | | ETATS-UNIS | 15.600 91 | | ROYAUME-UNI | 17.200 91 | |
| Pologne | 5.700 15 | | GUATEMALA | 4.300 134 | | GUATEMALA | 900 60 | | NORVEGE | 3.800 93 | |
| Egypte | 1.600 NS | | HONDURAS, REP. | 3.000 214 | | HONDURAS, REP. | 800 133 | | SURDE | 100 NS | |
| ETATS-UNIS | 343.300 172 | | SALVADOR | 4.700 68 | | SALVADOR | 1.200 60 | | ETATS-UNIS | 19.400 96 | |
| JAPON | 46.700 155 | | NICARAGUA | 3.600 109 | | NICARAGUA | 1.600 114 | | CANADA | 9.900 148 | |
| TRINIDAD, TOBAGO M O N D E C E E | | | GUYANE BRIT. M O N D E C E E | | | CHYPRE M O N D E C E E | | | AFGHANISTAN M O N D E C E E | | |
| JAN/MAR 66 | 128.600 104 10.500 69 | | JAN/MAR 66 | 22.700 141 1.600 200 | | JAN/MAR 66 | 20.300 146 8.500 266 | | JAN/DEC 65 | 70.200 99 5.500 93 | |
| FRANCE | 500 NS | | FRANCE | 300 75 | | FRANCE | 400 200 | | FRANCE | 400 200 | |
| BELGIQUE-LUXEMBG. | 2.100 34 | | BELGIQUE-LUXEMBG. | 200 200 | | BELGIQUE-LUXEMBG. | 300 300 | | BELGIQUE-LUXEMBG. | 1.100 100 | |
| PAYS-BAS | 5.200 55 | | PAYS-BAS | 600 600 | | PAYS-BAS | 1.100 100 | | PAYS-BAS | 600 300 | |
| ALLEMAGNE RF | 1.300 130 | | ALLEMAGNE RF | 300 NS | | ALLEMAGNE RF | 6.100 508 | | ALLEMAGNE RF | 5.500 93 | |
| ITALIE | 1.400 NS | | ITALIE | 200 100 | | ITALIE | 600 100 | | ITALIE | 1.100 100 | |
| ROYAUME-UNI | 18.200 74 | | ROYAUME-UNI | 4.300 98 | | ROYAUME-UNI | 5.200 106 | | ROYAUME-UNI | 12.300 195 | |
| SUEDE | 7.100 134 | | NORVEGE | 1.600 178 | | ESPAGNE | 700 58 | | U.R.S.S. | 17.500 78 | |
| ESPAGNE | 3.200 78 | | ETATS-UNIS | 4.300 143 | | GRECE | 400 400 | | ETATS-UNIS | 11.000 125 | |
| ETATS-UNIS | 42.100 134 | | CANADA | 6.000 200 | | U.R.S.S. | 1.900 211 | | PAKISTAN | 2.600 163 | |
| CANADA | 2.800 112 | | TRINIDAD, TOBAGO | 1.400 88 | | ISRAEL | 600 100 | | UNION INDIENNE | 4.900 42 | |
| ISRAEL M O N D E C E E | | | PAKISTAN M O N D E C E E | | | THAÏLANDE M O N D E C E E | | | PHILIPPINES M O N D E C E E | | |
| JAN/SEP 66 | 378.403 115 112.004 116 | | JAN/JUN 66 | 302.300 116 53.400 188 | | JAN/MAR 66 | 197.600 132 23.800 101 | | JAN/JUN 66 | 416.700 119 62.100 151 | |
| FRANCE | 13.145 110 | | FRANCE | 12.500 174 | | FRANCE | 2.700 93 | | FRANCE | 1.700 155 | |
| BELGIQUE-LUXEMBG. | 22.355 137 | | BELGIQUE-LUXEMBG. | 15.600 224 | | BELGIQUE-LUXEMBG. | 1.700 100 | | BELGIQUE-LUXEMBG. | 600 150 | |
| PAYS-BAS | 28.896 102 | | PAYS-BAS | 6.300 171 | | PAYS-BAS | 5.900 78 | | PAYS-BAS | 31.900 168 | |
| ALLEMAGNE RF | 39.387 117 | | ALLEMAGNE RF | 11.300 165 | | ALLEMAGNE RF | 9.500 113 | | ALLEMAGNE RF | 25.200 140 | |
| ITALIE | 6.221 141 | | ITALIE | 7.300 200 | | ITALIE | 4.000 133 | | ITALIE | 2.700 100 | |
| ROYAUME-UNI | 48.395 117 | | ROYAUME-UNI | 34.600 111 | | ETATS-UNIS | 7.800 130 | | ROYAUME-UNI | 3.800 88 | |
| SUISSE | 20.291 111 | | ETATS-UNIS | 35.300 168 | | UNION INDIENNE | 17.100 398 | | ETATS-UNIS | 177.100 98 | |
| ETATS-UNIS | 58.685 129 | | UNION INDIENNE | 100 | | MALAYSIA | 33.300 97 | | COREE DU SUD | 8.800 251 | |
| JAPON | 11.775 104 | | JAPON | 14.900 123 | | JAPON | 39.700 121 | | JAPON | 133.600 140 | |
| HONG KONG | 14.837 130 | | HONG KONG | 14.100 144 | | HONG KONG | 19.700 133 | | FORMOSE (TAIWAN) | 5.700 114 | |

Index der veröffentlichten Globalzahlen nach Meldeländern,
unterteilt nach Ursprung oder Bestimmung

Index de parution des chiffres globaux par pays
déclarants, ventilés par origine ou destination

| Meldeland oder -zone | Veröffentlichter Berichtszeitraum (kumulativ) | | 1964 | | | | 1965 | | | | 1966 | | | Pays déclarants | Période parue (cumulative) | | 1964 | | | | 1965 | | | | 1966 | | |
|-------------------------|---|----|------|----|----|----|------|----|----|------------------|------|----|----|--------------------|-------------------------------|----|------|----|----|----|------|---|---|---|------|--|--|
| | S | D | S | D | M | J | S | D | M | J | S | S | D | | M | J | S | D | M | J | S | D | M | J | S | | |
| | Ausgabe Nr. (1) : | | | | | | | | | | | | | No d'édition (1) : | | | | | | | | | | | | | |
| CEE | 11 | 2 | 5 | 7 | 11 | 2 | 6 | 8 | 12 | AMERIQUE | | | 3 | 4 | 7 | 10 | 2 | 10 | 12 | 12 | 1 | | | | | | |
| FRANCE | 11 | 2 | 5 | 7 | 11 | 2 | 6 | 8 | 12 | ETATS-UNIS | 3 | 4 | 7 | 10 | 2 | 10 | 12 | 12 | 1 | | | | | | | | |
| BELGIQUE-LUXBG | 11 | 2 | 5 | 7 | 11 | 2 | 6 | 8 | 12 | CANADA | 4 | 9 | 3 | 1 | 11 | 12 | 12 | 12 | 1 | | | | | | | | |
| PAYS-BAS | 11 | 2 | 5 | 7 | 11 | 2 | 6 | 8 | 12 | MEXIQUE | 4 | 9 | 3 | 1 | 11 | 12 | 12 | 12 | 1 | | | | | | | | |
| ALLEMAGNE RF | 11 | 2 | 5 | 7 | 11 | 2 | 6 | 8 | 12 | GUATEMALA | 9 | 11 | 11 | 12 | 12 | 12 | 12 | 12 | 1 | | | | | | | | |
| ITALIE | 11 | 2 | 5 | 7 | 11 | 2 | 6 | 8 | 12 | HONDURAS REP | 10 | 12 | 12 | 12 | 12 | 12 | 12 | 12 | 1 | | | | | | | | |
| EUROPE | | | | | | | | | | SALVADOR | 7 | 9 | 3 | 11 | 11 | 12 | 12 | 12 | 1 | | | | | | | | |
| ROYAUME-UNI | 11 | 2 | 5 | 7 | 11 | 2 | 10 | 12 | 12 | NICARAGUA | 9 | 9 | 3 | 11 | 11 | 12 | 12 | 12 | 1 | | | | | | | | |
| ISLANDE | 1 | 3 | 6 | 10 | 12 | 11 | 1 | 1 | 1 | COSTA RICA | 10 | 10 | 1 | 3 | 1 | 1 | 1 | 1 | 1 | | | | | | | | |
| IRLANDE | 1 | 4 | 7 | 11 | 1 | 10 | 12 | 12 | 12 | PANAMA REP | 1 | 11 | 11 | 12 | 12 | 12 | 12 | 12 | 1 | | | | | | | | |
| NORVEGE | 12 | 4 | 6 | 9 | 12 | 3 | 10 | 12 | 12 | CUBA | 11 | 11 | 11 | 12 | 12 | 12 | 12 | 12 | 1 | | | | | | | | |
| SUEDE | 11 | 2 | 6 | 9 | 11 | 2 | 10 | 12 | 12 | DOMINICAINE REP | 11 | 11 | 11 | 12 | 12 | 12 | 12 | 12 | 1 | | | | | | | | |
| FINLANDE | 12 | 4 | 7 | 10 | 12 | 12 | 12 | 12 | 12 | JAMAIQUE | 4 | 7 | 10 | 1 | 11 | 12 | 12 | 12 | 1 | | | | | | | | |
| DANEMARK | 12 | 3 | 6 | 9 | 11 | 2 | 10 | 12 | 12 | TRINIDAD-TOBAGO | 7 | 9 | 3 | 11 | 12 | 12 | 12 | 12 | 1 | | | | | | | | |
| SUISSE | 11 | 2 | 5 | 7 | 11 | 2 | 10 | 12 | 12 | COLOMBIE | 5 | 9 | 1 | 11 | 11 | 12 | 12 | 12 | 1 | | | | | | | | |
| AUTRICHE | 12 | 3 | 7 | 9 | 12 | 3 | 12 | 12 | 1 | VENEZUELA | 3 | 11 | 12 | 12 | 12 | 12 | 12 | 12 | 1 | | | | | | | | |
| PORTUGAL | 12 | 3 | 6 | 9 | 12 | 10 | 12 | 12 | 1 | GUYANE BRIT | 11 | 11 | 11 | 12 | 12 | 12 | 12 | 12 | 1 | | | | | | | | |
| ESPAGNE | 2 | 6 | 7 | 11 | 2 | 10 | 12 | 12 | 1 | EQUATEUR | 1 | 11 | 11 | 12 | 12 | 12 | 12 | 12 | 1 | | | | | | | | |
| MALTE | 10 | 10 | 12 | 11 | 12 | 12 | 12 | 12 | 1 | PEROU | 7 | 11 | 12 | 12 | 12 | 12 | 12 | 12 | 1 | | | | | | | | |
| YUGOSLAVIE | 3 | 3 | 7 | 12 | 3 | 11 | 1 | 1 | 1 | BRESIL | 4 | 7 | 10 | 1 | 11 | 12 | 12 | 12 | 1 | | | | | | | | |
| GRECE | 12 | 3 | 7 | 9 | 1 | 10 | 12 | 12 | 1 | CHILI | 9 | 3 | 3 | 12 | 12 | 12 | 12 | 12 | 1 | | | | | | | | |
| TURQUIE | 12 | 3 | 7 | 10 | 1 | 10 | 12 | 12 | 1 | BOLIVIE | 11 | 11 | 12 | 12 | 12 | 12 | 12 | 12 | 1 | | | | | | | | |
| URSS | 2 | 2 | 12 | 12 | 12 | 12 | 12 | 12 | 1 | PARAGUAY | 3 | 5 | 11 | 1 | 3 | 12 | 12 | 12 | 1 | | | | | | | | |
| ZONE MARK-EST | 9 | 9 | 12 | 12 | 12 | 12 | 12 | 12 | 1 | URUGUAY | 11 | 11 | 12 | 12 | 12 | 12 | 12 | 12 | 1 | | | | | | | | |
| POLOGNE | 1 | 4 | 7 | 11 | 3 | 12 | 12 | 12 | 1 | ARGENTINE | 4 | 7 | 11 | 3 | 11 | 12 | 12 | 12 | 1 | | | | | | | | |
| TSCHECOSLOVAQUIE | 4 | 9 | 1 | 11 | 12 | 12 | 1 | 1 | 1 | ASIE | | | | | | | | | | | | | | | | | |
| HONGRIE | 11 | 11 | 12 | 12 | 12 | 12 | 1 | 1 | 1 | CHYPRE | 4 | 7 | 9 | 3 | 3 | 11 | 1 | 1 | 1 | | | | | | | | |
| ROUMANIE | 9 | 9 | 12 | 12 | 12 | 12 | 1 | 1 | 1 | LIBAN | 6 | 9 | 10 | 2 | 3 | 12 | 1 | 1 | 1 | | | | | | | | |
| BULGARIE | 11 | 11 | 12 | 12 | 12 | 12 | 1 | 1 | 1 | SYRIE | 9 | 10 | 3 | 12 | 12 | 12 | 1 | 1 | 1 | | | | | | | | |
| AFRIQUE | | | | | | | | | | IRAK | 10 | 10 | 11 | 12 | 12 | 12 | 1 | 1 | 1 | | | | | | | | |
| MAROC | 4 | 7 | 9 | 11 | 12 | 12 | 1 | 1 | 1 | IRAN | 10 | 10 | 11 | 12 | 12 | 12 | 1 | 1 | 1 | | | | | | | | |
| TUNISIE | 5 | 9 | 11 | 2 | 11 | 12 | 12 | 1 | 1 | AFGHANISTAN | 11 | 11 | 12 | 12 | 12 | 12 | 1 | 1 | 1 | | | | | | | | |
| LIBYE | 4 | 7 | 10 | 11 | 11 | 12 | 12 | 1 | 1 | ISRAEL | 12 | 3 | 6 | 9 | 3 | 3 | 12 | 12 | 1 | | | | | | | | |
| EGYPTE | 9 | 3 | 12 | 12 | 12 | 12 | 12 | 1 | 1 | JORDANIE | 4 | 7 | 1 | 1 | 3 | 11 | 12 | 1 | 1 | | | | | | | | |
| SOUDAN | 7 | 10 | 11 | 12 | 12 | 12 | 12 | 1 | 1 | ADEN | 7 | 9 | 10 | 1 | 3 | 11 | 12 | 1 | 1 | | | | | | | | |
| SIERRA LEONE | 4 | 7 | 9 | 11 | 3 | 11 | 12 | 1 | 1 | PAKISTAN | 4 | 7 | 9 | 1 | 3 | 11 | 12 | 1 | 1 | | | | | | | | |
| GHANA | 7 | 7 | 11 | 1 | 11 | 12 | 1 | 1 | 1 | UNION INDIENNE | 7 | 7 | 1 | 3 | 11 | 12 | 12 | 1 | 1 | | | | | | | | |
| NIGERIA | 9 | 9 | 1 | 1 | 12 | 12 | 12 | 1 | 1 | CEYLAN | 10 | 1 | 3 | 12 | 12 | 12 | 1 | 1 | 1 | | | | | | | | |
| ANGOLA | 7 | 9 | 1 | 3 | 12 | 12 | 12 | 1 | 1 | UNION BIRMANE | 7 | 7 | 2 | 3 | 11 | 12 | 1 | 1 | 1 | | | | | | | | |
| ETHIOPIE | 9 | 9 | 1 | 3 | 12 | 12 | 12 | 1 | 1 | THAILANDE | 7 | 7 | 2 | 3 | 11 | 12 | 1 | 1 | 1 | | | | | | | | |
| KENYA | 5 | 9 | 1 | 3 | 12 | 12 | 12 | 1 | 1 | LAOS | 3 | 3 | 3 | 11 | 12 | 12 | 1 | 1 | 1 | | | | | | | | |
| OUGANDA | 5 | 9 | 2 | 3 | 12 | 12 | 12 | 1 | 1 | VIETNAM SUD | 7 | 9 | 11 | 12 | 12 | 12 | 1 | 1 | 1 | | | | | | | | |
| TANGANYIKA | 5 | 9 | 1 | 3 | 12 | 12 | 12 | 1 | 1 | CAMBODGE | 7 | 1 | 1 | 3 | 11 | 12 | 1 | 1 | 1 | | | | | | | | |
| MAURICE | 5 | 9 | 11 | 11 | 12 | 12 | 12 | 1 | 1 | MALAISIE FED | 6 | 9 | 11 | 12 | 12 | 12 | 1 | 1 | 1 | | | | | | | | |
| MOZAMBIQUE | 4 | 1 | 1 | 3 | 12 | 12 | 12 | 1 | 1 | SINGAPOUR | 6 | 9 | 11 | 12 | 12 | 12 | 1 | 1 | 1 | | | | | | | | |
| RHODESIE, NYASSALAND | 9 | 9 | 11 | 12 | 12 | 12 | 12 | 1 | 1 | INDONESIE | 6 | 9 | 11 | 12 | 12 | 12 | 1 | 1 | 1 | | | | | | | | |
| ZAMBIE | 10 | 10 | 11 | 12 | 12 | 12 | 12 | 1 | 1 | BORNEO NORD BRIT | 6 | 9 | 11 | 12 | 12 | 12 | 1 | 1 | 1 | | | | | | | | |
| RHODESIE DU SUD | 7 | 9 | 1 | 11 | 12 | 12 | 12 | 1 | 1 | SARAWAK | 4 | 7 | 9 | 1 | 3 | 11 | 12 | 1 | 1 | | | | | | | | |
| REP AFRIQUE SUD | 7 | 9 | 1 | 11 | 12 | 12 | 12 | 1 | 1 | PHILIPPINES | 3 | 7 | 9 | 11 | 3 | 11 | 12 | 1 | 1 | | | | | | | | |
| | | | | | | | | | | COREE SUD | 1 | 5 | 7 | 10 | 1 | 10 | 12 | 12 | 1 | | | | | | | | |
| | | | | | | | | | | JAPON | 4 | 7 | 10 | 1 | 11 | 12 | 12 | 1 | 1 | | | | | | | | |
| | | | | | | | | | | FORMOSE | 2 | 7 | 7 | 10 | 1 | 11 | 12 | 12 | 1 | | | | | | | | |
| | | | | | | | | | | HONG KONG | 1 | 4 | 7 | 10 | 3 | 12 | 12 | 12 | 1 | | | | | | | | |
| | | | | | | | | | | OCEANIE | | | | | | | | | | | | | | | | | |
| | | | | | | | | | | AUSTRALIE | 1 | 4 | 7 | 10 | 3 | 12 | 12 | 12 | 1 | | | | | | | | |
| | | | | | | | | | | NOUV ZELANDE | 4 | 7 | 9 | 1 | 3 | 11 | 12 | 12 | 1 | | | | | | | | |

Für die vor 1963 erschienenen Zeiträume siehe Heft 12-1965, Seite 122.

(1) Monatsstatistik 1967.
Monatsstatistik 1966.
Monatsstatistik 1965.
Monatsstatistik 1964.

Pour les périodes parues avant 1963, voir n° 12-1965, page 122.

(1) Statistiques mensuelles 1967.
Statistiques mensuelles 1966.
Statistiques mensuelles 1965.
Statistiques mensuelles 1964.

UMRECHNUNGSKURSE

TAUX DE CONVERSION

| | Währungseinheit Unité nationale | Gegenwert in Dollar Equivalent en dollars | | | | |
|--|------------------------------------|--|-------------|-------------|------|--|
| | | 1963 | 1964 | 1965 | 1966 | |
| Frankreich | 1 000 Francs | 202,55 | → | → | → | France |
| Belgien-Luxemburg | 1 000 Francs belges | 20,00 | → | → | → | Belgique-Luxembourg |
| Niederlande | 1 000 Gulden | 276,243 | → | → | → | Pays-Bas |
| Deutschland (BR) | 1 000 Deutsche Mark | 250,000 | → | → | → | Allemagne (RF) |
| Italien | 1 000 Lire | 1,6 | → | → | → | Italie |
| Algerien | 1 000 Francs 1 000 Dinars | 202,55 | → 202,55 | → | → | Algérie |
| Guadeloupe, Franz-Guayana, Martinique | 1 000 Francs | 202,55 | → | → | → | Guadeloupe, Guyane française, Martinique |
| Réunion, Kamerun, Rep. Madagaskar, Tschad, Zentralafrikanische Rep., Gabun, Kongo (Brazzav.), Senegal, Sudan, Mauritien, Elfenbeinküste, Obervolta, Dahome, Niger und Togo | 1 000 Francs CFA | 4,05100 | → | → | → | Réunion, Cameroun, Rép. Malgache, Tchad, Rép. Centrafricaine, Gabon, Congo (Brazza), Sénégal, Soudan, Mauritanie, Côte d'Ivoire, Haute Volta, Dahomey, Niger, Togo |
| Kongo (Léopoldville) | 1 000 Francs congolais | 16,00 | → | 6,061 | → | Congo (Léopoldville) |
| Burundi, Rwanda | 1 000 Francs | 20,00 | → | → | → | Burundi, Rwanda |
| Französische Somaliküste | 1 000 Francs Djibouti | 4,66435 | → | → | → | Côte Française des Somalis |
| Somalia | 1 000 Somali | 140,00 | → | → | → | Somalie, Rép. |
| Curacao, Aruba, Surinam | 1 000 Gulden | 530,264 | → | → | → | Curacao, Aruba, Surinam |
| Neukaledonien, Französisch-Polynesien | 1 000 Francs CFP | 11,14025 | → | → | → | Nouvelle Calédonie, Polynésie Française |
| Vereinigtes Königreich | 1 Pound Sterling | 2,80 | → | → | → | Royaume-Uni |
| Irland | 1 Pound Sterling | 2,80 | → | → | → | Irlande |
| Norwegen | 1 000 Kroner | 140,00 | → | → | → | Norvège |
| Schweden | 1 000 Kronor | 193,20 | → | 193,30 | → | Suède |
| Finnland | 1 000 Markkaa | 312,5 | → | → | → | Finlande |
| Dänemark | 1 000 Kroner | 144,778 | → | → | → | Danemark |
| Schweiz | 1 000 Francs suisses | 232,70 | → | → | → | Suisse |
| Österreich | 1 000 Schillinge | 38,46 | → | → | → | Autriche |
| Portugal | 1 000 Escudos | 34,78 | → | → | → | Portugal |
| Spanien | 1 000 Gold pesetas | 16,672 | → | → | → | Espagne |
| Malta | 1 Pound Sterling | 2,80 | → | → | → | Malte |
| Jugoslawien | 1 000 Dinara | 3,33 | → | → | → | Yougoslavie |
| | Janv.-Juillet Août-Déc. | | | 3,33 0,8 | | |
| Griechenland | 1 000 Drachmas | 33,33 | → | → | → | Grèce |
| Türkei | 1 000 Lires | 111,1 | → | → | → | Turquie |
| UdSSR | 1 000 Rubel | 1 111,1 | → | → | → | URSS |
| Währungsgebiete der DM-OST | 1 000 Rubel | 1 111,1 | → | → | → | Zone Mark-Est |
| Polen | 1 000 Valuta-Mark | | → | 238,00 | → | Pologne |
| Tschechoslowakei | 1 000 Zloty | 250,00 | → | → | → | Tchécoslovaquie |
| Ungarn | 1 000 Kroner | 138,89 | → | → | → | Hongrie |
| Rumänien | 1 000 Forints | 85,18 | → | → | → | Roumanie |
| Bulgarien | 1 000 Lei | 166,7 | → | → | → | Bulgarie |
| Bulgarien | 1 000 Lev | 850,00 | → | → | → | Bulgarie |
| Marokko | 1 000 Dirham | 197,6 | → | → | → | Maroc |
| Libyen, Ghana, Tanganjika, Kenia, Uganda | 1 Pound Sterling | 2,80 | → | → | → | Libye, Ghana, Tanganyika, Kenya, Ouganda |
| Mauritius-Insel | 1 000 Rupees | 210,0 | → | → | → | Maurice, Ile |
| Kanada | 1 Can. \$ | 0,92721 a) | → | 0,92709 a) | → | Canada |
| | | | | 0,925 a) | | |
| Mexiko | 1 000 Pesos | 80,0 | → | → | → | Mexique |
| Niederländisch-Neuguinea | 1 000 Gulden | 276,243 | → | → | → | Nouvelle Guinée Néerlandaise |
| El Salvador | 1 000 Colons | 400,0 | → | → | → | Salvador |
| Venezuela | 1 000 Bolivares | 298,50 | → | → | → | Venezuela |
| Peru | 1 000 Sols | 37,30 | → | → | → | Perou |
| Zypern | 1 Pound Sterling | 2,80 | → | → | → | Chypre |
| Syrien | 1 000 Sterling Syr. | 279,7 | → | → | → | Syrie |
| | Janv.-Juin Juin-Déc. | 261,8 | → | → | → | |
| Iran | 1 000 Rials | 13,20 | → | → | → | Iran |
| Pakistan, Indien | 1 000 Rupees | 210,00 | → | → | → | Pakistan, Union Indienne |
| Ceylon | 1 000 Rupees | 210,00 | → | → | → | Ceylan |
| Japan | 1 000 Yen | 2,778 | → | → | → | Japon |
| Taiwan | 1 000 Taiw. \$ | 24,98 | → | → | → | Formose (Taiwan) |
| Hongkong | 1 000 Hong. \$ | 175,00 | → | → | → | Hong-Kong |
| Sarawak | 1 000 Saraw \$ | 326,70 | → | → | → | Sarawak |
| Malaisischer Bund | 1 000 Mal. \$ | 326,70 | → | → | → | Malaisie, Féd. |
| Singapur | 1 000 Sing. \$ | 326,70 | → | → | → | Singapour |
| Indonesien | 1 000 Rupees | 22,22 | → | → | → | Indonésie |
| Australien | 1 Pound Sterling | 2,24 | → | → | → | Australie |
| | Aust. \$ | | | | 1,12 | |
| Neuseeland | 1 Pound Sterling | 2,8 | → | → | → | Nouvelle-Zélande |

a) Durchschnittskurs.

a) Taux moyen.

SONDERÜBERSICHTEN
in früheren Heften veröffentlicht ¹⁾)

TABLEAUX SPÉCIAUX
parus dans les précédents numéros ¹⁾)

| | Jahr Année | Nr. N° | Seite Page | | |
|--|---|-----------|---------------|---|---|
| Handel der EWG-Mitgliedstaaten nach Warenklassen und nach Ursprung und Bestimmung | Januar-Juni 1966 | 1966 | 11 | 102 | Commerce des pays de la CEE par classes de produits et par origines et destinations Janvier-juin 1966 Janvier-mars 1966 Janvier-décembre 1965 Janvier-septembre 1965 Janvier-juin 1965 Janvier-mars 1965 Janvier-décembre 1964 Janvier-septembre 1964 |
| | Januar-März 1966 | 1966 | 10 | 108 | |
| | Januar-Dezember 1965 | 1966 | 8 | 112 | |
| | Januar-September 1965 | 1966 | 3 | 102 | |
| | Januar-Juni 1965 | 1965 | 12 | 108 | |
| | Januar-März 1965 | 1965 | 11 | 114 | |
| | Januar-Dezember 1964 | 1965 | 5 | 108 | |
| | Januar-September 1964 | 1965 | 2 | 108 | |
| | Entwicklung des EWG-Handels nach Warenklassen und Zonen | 1966 | 11 | 94 | |
| 1966 | | 10 | 100 | | |
| 1966 | | 8 | 104 | | |
| 1966 | | 3 | 94 | | |
| 1965 | | 12 | 100 | | |
| 1965 | | 11 | 106 | | |
| 1965 | | 5 | 100 | | |
| Handel der EWG-Mitgliedstaaten nach Wirtschaftskategorien der Erzeugnisse und nach Zonen | 1966 | 2 | 92 | Commerce des pays de la CEE par catégories économiques de produits et par zones | |
| | 1965 | 3 | 122 | | |
| Handel der EWG-Mitgliedstaaten nach Produktionsbereichen | 1966 | 2 | 106 | Commerce des pays de la CEE par branches de production | |
| | 1965 | 3 | 136 | | |
| Anteil EWG und des Hauptpartners Extra-EWG am Handel der einzelnen Länder | 1966 | 10 | 122 | Part de la CEE et du principal partenaire extra-CEE dans le commerce de chaque pays | |
| | 1965 | 9 | 108 | | |
| Außenhandel der EWG mit landwirtschaftlichen Erzeugnissen: | | | | Commerce extérieur des produits agricoles de la CEE: | |
| A: Gesamtüberblick der Entwicklung 1958-1963 | 1964 | 5 | 120 | A: Résumé de l'évolution 1958-1963 | |
| B: Wichtige Warenkategorien | 1966 | 7 | 92 | B: Principales catégories de produits | |
| | 1966 | 4 | 88 | | |
| | 1965 | 6 | 110 | | |
| | 1965 | 1 | 96 | | |
| C: Erzeugnisse, die den Gemeinschaftlichen Agrarverordnungen unterliegen | 1966 | 7 | 93 | C: Produits soumis aux règlements de la politique agricole commune | |
| | 1966 | 4 | 89 | | |
| | 1965 | 6 | 111 | | |
| | 1965 | 3 | 148 | | |
| | 1965 | 1 | 98 | | |
| Ausfuhr wichtiger Erzeugnisse | 1966 | 6 | 88 | Exportations des principaux produits de base | |
| | 1965 | 5 | 122 | | |
| Entwicklung der Ausfuhren der Drittländer nach der EWG und den übrigen Ländern der Welt | 1966 | 8 | 126 | Évolution des exportations des pays tiers vers la CEE et vers le reste du monde | |
| | 1966 | 4 | 92 | | |

¹⁾ Für die vor 1963 erschienenen Übersichten siehe Heft 12-63, Seite 101.
Für die vor 1965 erschienenen Übersichten siehe Heft 12-65, Seite 125.

¹⁾ Pour les tableaux parus avant 1963, voir n° 12-1963, page 101.
Pour les tableaux parus avant 1965, voir n° 12-1965, page 125.

VERÖFFENTLICHUNGEN
PUBLICATIONS
PUBBLICAZIONI
UITGAVEN
PUBLICATIONS

| TITEL | TITRE | Preis Einzelnummer Price per issue Prezzo ogni numero | | | | | Prix par numéro Prijs per nummer | | | | | Preis Jahresabonnement Prezzo abbonamento annuo | | | Prix abonnement annuel Prijs jaarabonnement | | |
|--|--|---|-------------------------------|-----------------------------------|------------------------------|----------------------------|-------------------------------------|------------------|------------------|------------------|------------------|--|-----|------|--|----|--|
| | | DM | Ffr | Lit. | Fl | Fb | DM | Ffr | Lit. | Fl | Fb | DM | Ffr | Lit. | Fl | Fb | |
| | | PERIODISCHE VERÖFFENTLICHUNGEN | | PUBLICATIONS PÉRIODIQUES | | | | | | | | | | | | | |
| Allgemeines Statistisches Bulletin (violett) <i>deutsch / französisch / italienisch / niederländisch / englisch</i> 11 Hefte jährlich | Bulletin général de statistiques (violett) <i>allemand / français / italien / néerlandais / anglais</i> 11 numéros par an | 4,— | 5,— | 620 | 3,60 | 50 | 44,— | 55,— | 6 880 | 40,25 | 550 | | | | | | |
| Volkswirtschaftliche Gesamtrechnungen (violett) <i>deutsch / französisch / italienisch / niederländisch / englisch</i> jährlich (eingeschlossen im Abonnement des Allgemeinen Statistischen Bulletins) | Comptes nationaux (violett) <i>allemand / français / italien / néerlandais / anglais</i> publication annuelle (comprise dans l'abonnement au Bulletin général de statistiques) | 8,— | 10,— | 1 250 | 7,25 | 100 | — | — | — | — | — | | | | | | |
| Statistische Informationen (orange), <i>deutsch / französisch / italienisch / niederländisch / englisch</i> 4 Hefte jährlich | Informations statistiques (orange) <i>allemand / français / italien / néerlandais / anglais</i> 4 numéros par an | 8,— | 10,— | 1 250 | 7,25 | 100 | 28,— | 35,— | 4 370 | 25,50 | 350 | | | | | | |
| Statistische Grundzahlen <i>deutsch, französisch, italienisch, niederländisch, englisch, spanisch</i> jährlich | Statistiques de base <i>allemand, français, italien, néerlandais, anglais, espagnol</i> publication annuelle | 4,— | 5,— | 620 | 3,60 | 50 | — | — | — | — | — | | | | | | |
| Außenhandel: Monatstatistik (rot) <i>deutsch / französisch</i> 11 Hefte jährlich | Commerce extérieur : Statistique mensuelle (rouge) <i>allemand / français</i> 11 numéros par an | 4,— | 5,— | 620 | 3,60 | 50 | 40,— | 50,— | 6 250 | 36,50 | 500 | | | | | | |
| Außenhandel: Analytische Übersichten (rot) <i>deutsch / französisch</i> vierteljährlich in zwei Bänden (Importe-Exporte) Bände Jan.-März, Jan.-Juni, Jan.-Sept. Band Jan.-Dez.: Importe Exporte bisher vollständig erschienen: 1958-1965 | Commerce extérieur : Tableaux analytiques (rouge) <i>allemand / français</i> publication trimestrielle de deux tomes (import-export) fascicules janv.-mars, janv.-juin, janv.-sept. fascicule janv.-déc.: Importations Exportations déjà parus intégralement: 1958 à 1965 | 8,— 12,— 20,— | 10,— 15,— 25,— | 1 250 1 870 3 120 | 7,25 11,— 18,— | 100 150 250 | 68,— — — | 85,— — — | 10 620 — — | 61,50 — — | 850 — — | | | | | | |
| Außenhandel: Einheitliches Länderverzeichnis (rot) <i>deutsch / französisch / italienisch / niederländisch / englisch</i> jährlich | Commerce extérieur : Code géographique commun (rouge) <i>allemand / français / italien / néerlandais / anglais</i> publication annuelle | 4,— | 5,— | 620 | 3,60 | 50 | — | — | — | — | — | | | | | | |
| Außenhandel: Zolltarifstatistiken (rot) <i>deutsch / französisch</i> jährlich Importe: Tab. 1, 3 Bände zusammen Tab. 2 u. 3, 2 Bände zusammen Tab. 4-5 Exporte: 3 Bände zusammen bisher erschienen: 1961-1964 | Commerce extérieur : Statistiques tarifaires (rouge) <i>allemand / français</i> publication annuelle Importations: tab. 1, 3 vol. ensemble tab. 2 et 3, 2 vol. ensemble tab. 4-5 Exportations: 3 volumes ensemble déjà parus: 1961 à 1964 | 32,— 24,— 24,— 80,— | 40,— 30,— 30,— 100,— | 5 000 3 750 3 750 12 500 | 29,— 22,— 22,— 73,— | 400 300 300 1 000 | — — — — | — — — — | — — — — | — — — — | — — — — | | | | | | |
| Außenhandel: Erzeugnisse EGKS (rot) <i>deutsch / französisch / italienisch / niederländisch</i> jährlich bisher erschienen: 1955-1965 | Commerce extérieur : Produits CECA (rouge) <i>allemand / français / italien / néerlandais</i> publication annuelle déjà parus: 1955 à 1965 | 16,— | 20,— | 2 500 | 14,50 | 200 | — | — | — | — | — | | | | | | |
| Überseeische Assoziierte: Außenhandelsstatistik (olivgrün) <i>deutsch / französisch</i> 11 Hefte jährlich | Associés d'outre-mer : Statistique du commerce extérieur (olive) <i>allemand / français</i> 11 numéros par an | 6,— | 7,50 | 930 | 5,40 | 75 | 56,— | 70,— | 8 750 | 50 | 700 | | | | | | |
| Überseeische Assoziierte: Allgemeines Statistisches Jahrbuch (olivegrün) <i>deutsch / französisch / italienisch / niederländisch / englisch</i> | Associés d'outre-mer : Annuaire de statistiques générales (olive) <i>allemand / français / italien / néerlandais / anglais</i> | 10,— | 12,50 | 1 560 | 9,— | 125 | — | — | — | — | — | | | | | | |

TITOLO

TITEL

TITLE

PUBBLICAZIONI PERIODICHE

Bollettino generale di statistiche (viola)
tedesco / francese / italiano / olandese / inglese
11 numeri all'anno

Conti nazionali (viola)
tedesco / francese / italiano / olandese / inglese
pubblicazione annuale (compresa nell'abbona-
mento al Bollettino generale di statistica)

Informazioni statistiche (arancione)
tedesco / francese / italiano / olandese / inglese
4 numeri all'anno

Statistiche generali
tedesco, francese, italiano, olandese, inglese,
spagnolo
pubblicazione annuale

Commercio estero : Statistica mensile (rosso)
tedesco / francese
11 numeri all'anno

Commercio estero : Tavole analitiche (rosso)
tedesco / francese
trimestrale in due tomi (import-export)
fascicoli genn.-marzo, genn.-giugno, genn.-sett.
fascicolo genn.-dic. : Importazioni
Esportazioni
già pubblicati integralmente gli anni 1958-1965

Commercio estero : Codice geografico comune
(rosso)
tedesco / francese / italiano / olandese / inglese
pubblicazione annuale

Commercio estero : Statistiche tariffarie (rosso)
tedesco / francese
pubblicazione annuale
Importazioni : tab. 1, 3 volumi per complessive
tab. 2 e 3, 2 vol. per complessive
tabl. 4-5
Esportazioni : 3 volumi per complessive
già pubblicati gli anni 1961-1964

Commercio estero : Prodotti CECA (rosso)
tedesco / francese / italiano / olandese
pubblicazione annuale
già pubblicati gli anni 1955-1965

**Associati d'oltremare : Statistica del commercio
estero** (verde oliva)
tedesco / francese
11 numeri all'anno

**Associati d'oltremare: Annuario di statistiche
generali** (verde oliva)
tedesco / francese / italiano / olandese / inglese

PERIODIEKE UITGAVEN

Algemeen Statistisch Bulletin (paars)
Duits / Frans / Italiaans / Nederlands / Engels
11 nummers per jaar

Nationale Rekeningen (paars)
Duits / Frans / Italiaans / Nederlands / Engels
jaarlijks (inbegrepen in het abonnement op het
Algemeen Statistisch Bulletin)

Statistische Mededelingen (oranje)
Duits / Frans / Italiaans / Nederlands / Engels
4 nummers per jaar

Basisstatistieken
Duits, Frans, Italiaans, Nederlands, Engels, Spaans
jaarlijks

Buitenlandse Handel : Maandstatistiek (rood)
Duits / Frans
11 nummers per jaar

Buitenlandse Handel : Analytische Tabellen
(rood)
Duits / Frans
driemaandelijks in twee banden (invoer-uitvoer)
band jan.-maart, jan.-juni, jan.-sept.
band jan.-dec. : Invoer
Uitvoer
tot dusver volledig verschenen : 1958-1965

**Buitenlandse Handel : Gemeenschappelijke Lan-
denlijst** (rood)
Duits / Frans / Italiaans / Nederlands / Engels
jaarlijks

Buitenlandse Handel : Douanetarief-statistiek
(rood)
Duits / Frans
jaarlijks
Invoer : tab. 1, 3 banden tezamen
tab. 2 en 3, 2 banden tezamen
tab. 4-5
Uitvoer : 3 banden tezamen
tot dusver verschenen : 1961-1964

Buitenlandse Handel : Produkten EGKS (rood)
Duits / Frans / Italiaans / Nederlands
jaarlijks
tot dusver verschenen : 1955-1965

**Overzeese Geassocieerden : Statistiek van de
Buitenlandse Handel** (olijfgroen)
Duits / Frans
11 nummers per jaar

**Overzeese Geassocieerden: Jaarboek algemeen
statistisch** (olijfgroen)
Duits / Frans / Italiaans / Nederlands / Engels

PERIODICAL PUBLICATIONS

General Statistical Bulletin (purple)
German / French / Italian / Dutch / English
11 issues per year

National Accounts (violet)
German / French / Italian / Dutch / English
yearly (included in the subscription to the
General Statistical Bulletin)

Statistical Information (orange)
German / French / Italian / Dutch / English
4 issues yearly

Basic Statistics
German, French, Italian, Dutch, English, Spanish
yearly

Foreign Trade : Monthly Statistics (red)
German / French
11 issues yearly

Foreign Trade : Analytical Tables (red)
German / French
quarterly publication in two volumes (imports-
exports)
Issues Jan.-March, Jan.-June, Jan.-Sept.
Issues Jan.-Dec. : Imports
Exports
previously published complete : 1958-1965

Foreign Trade : Standard Country Classification
(red)
German / French / Italian / Dutch / English
yearly

Foreign Trade : Tariff Statistics (red)
German / French
yearly
Imports : Table 1, 3 volumes together
Table 2 and 3, 2 volumes together
Tables 4-5
Exports : 3 volumes together
previously published : 1961-1964

Foreign Trade : ECSC products (red)
German / French / Italian / Dutch
yearly
previously published : 1955-1965

Overseas Associates : Foreign Trade Statistics
(olive-green)
German / French
11 issues per year

**Overseas Associates : Yearbook of general
statistics** (olive-green)
German / French / Italian / Dutch / English

| TITOLO | TITEL | TITLE |
|--|---|---|
| PUBBLICAZIONI PERIODICHE | PERIODIEKE UITGAVEN | PERIODICAL PUBLICATIONS |
| Associati d'oltremare : Memento (verde oliva) <i>tedesco / francese / italiano / olandese / inglese</i> pubblicazione annuale | Overzeese Geassocieerden : Memento (olijfgroen) <i>Duits / Frans / Italiaans / Nederlands / Engels</i> jaarlijks | Overseas Associates : Memento (olive-green) <i>German / French / Italian / Dutch / English</i> yearly |
| Statistiche dell'energia (rubino) <i>tedesco / francese / italiano / olandese / inglese</i> trimestrale Annuario (compreso nell'abbonamento) | Energiestatistiek (robijn) <i>Duits / Frans / Italiaans / Nederlands / Engels</i> driemaandelijks Jaarboek (inbegrepen in het abonnement) | Energy Statistics (ruby) <i>German / French / Italian / Dutch / English</i> quarterly Yearbook (included in the subscription) |
| Statistiche dell'Industrie (blu) <i>tedesco / francese / italiano / olandese</i> trimestrale Annuario (compreso nell'abbonamento) | Industriestatistiek (blauw) <i>Duits / Frans / Italiaans / Nederlands</i> driemaandelijks Jaarboek (inbegrepen in het abonnement) | Industrial Statistics (blue) <i>German / French / Italian / Dutch</i> quarterly Yearbook (included in the subscription) |
| Siderurgia (blu) <i>tedesco / francese / italiano / olandese</i> bimestrale Annuario 1964, 1966 | Ijzer en Staal (blauw) <i>Duits / Frans / Italiaans / Nederlands</i> tweemaandelijks Jaarboek 1964, 1966 | Iron and Steel (blue) <i>German / French / Italian / Dutch</i> bimonthly Yearbook 1964, 1966 |
| Statistiche sociali (giallo) <i>tedesco / francese e italiano / olandese</i> 4-6 numeri all'anno | Sociale Statistiek (geel) <i>Duits / Frans en Italiaans / Nederlands</i> 4-6 nummers per jaar | Social Statistics (yellow) <i>German / French and Italian / Dutch</i> 4-6 issues yearly |
| Statistica agraria (verde) <i>tedesco / francese</i> 8-10 numeri all'anno | Landbouwstatistiek (groen) <i>Duits / Frans</i> 8-10 nummers per jaar | Agricultural Statistics (green) <i>German / French</i> 8-10 issues yearly |
| PUBBLICAZIONI NON PERIODICHE | NIET-PERIODIEKE UITGAVEN | NON PERIODICAL PUBLICATIONS |
| Statistiche sociali : Serie speciale « Bilanci familiari » (giallo) <i>tedesco / francese e italiano / olandese</i> 7 numeri, ciascuno composto di un testo esplicativo e di tabelle ogni numero serie completa | Sociale Statistiek : bijzonder reeks « Budgetonderzoek » (geel) <i>Duits / Frans en Italiaans / Nederlands</i> 7 nummers met elk een tekstgedeelte en een tabellengedeelte per nummer gehele reeks | Social Statistics : Special Series of Economic Accounts (yellow) <i>German / French and Italian / Dutch</i> 7 issues each including text and tables per issue whole series |
| Classificazione statistica e tariffaria per il commercio internazionale (CST) <i>tedesco, francese, italiano, olandese</i> | Classificatie voor Statistiek en Tarief van de internationale Handel (CST) <i>Duits, Frans, Italiaans, Nederlands</i> | Statistical and Tariff Classification for International Trade (CST) <i>German, French, Italian, Dutch</i> |
| Nomenclatura delle Industrie nelle Comunità europee (NICE) <i>tedesco / francese e italiano / olandese</i> | Systematische Indeling der Industrietakken in de Europese Gemeenschappen (NICE) <i>Duits / Frans en Italiaans / Nederlands</i> | Nomenclature of the Industries in the European Communities (NICE) <i>German / French and Italian / Dutch</i> |
| Nomenclatura uniforme delle merci per la statistica dei trasporti (NST) <i>tedesco / francese</i> | Eenvormige Goederennomenclatuur voor de Vervoerstatistieken (NST) <i>Duits, Frans</i> | Standard Goods Nomenclature for Transport Statistics (NST) <i>German / French</i> |
| Nomenclature del Commercio <i>tedesco / francese / italiano / olandese</i> | Nomenclatuur van de Handel (NCE) <i>Duits / Frans / Italiaans / Nederlands</i> | External Trade Nomenclature (NCE) <i>German / French / Italian / Dutch</i> |
| Nomenclatura armonizzata per le statistiche del commercio estero dei paesi della CEE (NIMEXE) <i>tedesco, francese, italiano, olandese</i> | Geharmoniseerde Nomenclatuur voor de Statistieken van de Buitenlandse Handel van de Lid-staten van de EEG (NIMEXE) <i>Duits, Frans, Italiaans, Nederlands</i> | Harmonized Nomenclature for the Foreign Trade Statistics of the EEC-Countries (NIMEXE) <i>German, French, Italian, Dutch</i> |

STATISTISCHES AMT DER EUROPÄISCHEN GEMEINSCHAFTEN
OFFICE STATISTIQUE DES COMMUNAUTÉS EUROPÉENNES
ISTITUTO STATISTICO DELLE COMUNITÀ EUROPEE
BUREAU VOOR DE STATISTIEK DER EUROPESE GEMEENSCHAPPEN
STATISTICAL OFFICE OF THE EUROPEAN COMMUNITIES

Verwaltungsrat / Conseil d'Administration / Consiglio d'Amministrazione / Raad van Bestuur / Supervisory Board

Vorsitzender / Président / Presidente / Voorzitter / Chairman :

A. Coppé Vizepräsident der Hohen Behörde der Europäischen Gemeinschaft für Kohle und Stahl / Vice-président de la Haute Autorité de la Communauté européenne du charbon et de l'acier / Vicepresidente dell'Alta Autorità della Comunità Europea del Carbone e dell'Acciaio / Vice-voorzitter van de Hoge Autoriteit der Europese Gemeenschap voor Kolen en Staal / Vice-president of the High Authority of the European Coal and Steel Community

Mitglieder / Membres / Membri / Leden / Members :

L. Levi Sandri Vizepräsident der Kommission der Europäischen Wirtschaftsgemeinschaft / Vice-président de la Commission de la Communauté économique européenne / Vicepresidente della Commissione della Comunità Economica Europea / Vice-voorzitter van de Commissie der Europese Economische Gemeenschap / Vice-President of the Commission of the European Economic Community

P. De Groote Mitglied der Kommission der Europäischen Atomgemeinschaft / Membre de la Commission de la Communauté européenne de l'énergie atomique / Membro della Commissione della Comunità Europea dell'Energia Atomica / Lid van de Commissie der Europese Gemeenschap voor Atoomenergie / Member of the Commission of the European Atomic Energy Community

—

R. Dumas Generaldirektor / Directeur général / Direttore Generale / Directeur-Generaal / Director general

H. Schumacher Assistent / Assistant / Assistente / Assistent / Assistant

Direktoren / Directeurs / Direttori / Directeuren / Directors :

V. Paretti Allgemeine Statistik und Statistik der assoziierten Staaten / Statistiques générales et statistiques des Etats associés / Statistica Generale e statistiche degli Stati associati / Algemene Statistiek en Statistiek van de geassocieerde Staten / General Statistics and Statistics on the associated States

C. Legrand Energiestatistik / Statistiques de l'énergie / Statistiche dell'Energia / Energiestatistiek / Energy Statistics

N.N. Handels- und Verkehrsstatistik / Statistiques du commerce et des transports / Statistica del Commercio e dei Trasporti / Statistieken van de Handel en Vervoer / Trade and Transports Statistics

F. Grotius Industrie- und Handwerksstatistik / Statistiques industrielles et artisanales / Statistica dell'Industria e dell'Artigianato / Industrie- en Ambachtsstatistiek / Industrial and Craft Statistics

P. Gavanier Sozialstatistik / Statistiques sociales / Statistica Sociale / Sociale Statistiek / Social Statistics

N.N. Agrarstatistik / Statistiques agricoles / Statistica Agraria / Landbouwstatistiek / Agricultural statistics

Diese Veröffentlichung kann zum Einzelpreis von DM 4,— oder zum Jahresabonnementspreis von DM 40,— durch die nachstehend aufgeführten Vertriebsstellen bezogen werden:

Cette publication est vendue par numéro au prix de Ffr 5,— ou Fb 50,— ou par abonnement annuel au prix de Ffr 50,— ou Fb 500,—. S'adresser aux bureaux de vente ci-dessous:

Questa pubblicazione è in vendita al prezzo di Lit. 620,— il numero o di Lit. 6.250,— per l'abbonamento annuale. Ogni richiesta va rivolta agli uffici di vendita seguenti:

Deze publikatie kost Fl. 3,60 resp. Fb 50,— per nummer of Fl. 36,50 resp. Fb 500,— per jaarabonnement en is verkrijgbaar bij onderstaande verkoopadressen:

This publication is delivered by the following sales agents at the price of: single copies: Fb 50,—, annual subscription: Fb 500,—:

- DEUTSCHLAND (BR)** BUNDESANZEIGER, Postfach — Köln 1 — Fernschreiber: Anzeiger Bonn 08.882.595
- FRANCE** SERVICE DE VENTE EN FRANCE DES PUBLICATIONS DES COMMUNAUTÉS EUROPÉENNES — 26, rue Desaix, Paris 15* — Compte courant postal: Paris 23-96
- ITALIA** LIBRERIA DELLO STATO — Piazza G. Verdi, 10 — Roma
Agenzie: ROMA — Via del Tritone, 61/A e 61/B e Via XX Settembre (Palazzo Ministero delle Finanze) — MILANO — Galleria Vittorio Emanuele, 3 — FIRENZE — Via Cavour, 46/R — NAPOLI — Via Chiaia, 5
- NEDERLAND** STAATSDRUKKERIJ- EN UITGEVERIJBEDRIJF — Christoffel Plantijnstraat, 's-Gravenhage
- BELGIË-BELGIQUE** BELGISCH STAATSBLED — Leuvense weg 40 — Brussel
MONITEUR BELGE — 40, rue de Louvain — Bruxelles
- LUXEMBOURG** OFFICE CENTRAL DE VENTE DES PUBLICATIONS DES COMMUNAUTÉS EUROPÉENNES — 9, rue Goethe — Luxembourg
- GREAT BRITAIN AND COMMONWEALTH** H.M. STATIONERY OFFICE — P.O. Box 569 — London S.E. 1

ANDERE LÄNDER - AUTRES PAYS - ALTRI PAESI - ANDERE LANDEN - OTHER COUNTRIES

ZENTRALVERTRIEBSBÜRO DER VERÖFFENTLICHUNGEN DER EUROPÄISCHEN GEMEINSCHAFTEN

OFFICE CENTRAL DE VENTE DES PUBLICATIONS DES COMMUNAUTÉS EUROPÉENNES

UFFICIO CENTRALE DI VENDITA DELLE PUBBLICAZIONI DELLE COMUNITÀ EUROPEE

CENTRAAL VERKOOPKANTOOR VAN DE PUBLIKATIES DER EUROPESE GEMEENSCHAPPEN

CENTRAL SALES OFFICE FOR PUBLICATIONS OF THE EUROPEAN COMMUNITIES

Luxembourg : 2, Place de Metz