

AUSSENHANDEL  
COMMERCE  
EXTERIEUR  
COMMERCIO  
ESTERO  
BUITENLANDSE  
HANDEL  
FOREIGN  
TRADE

MONATSSTATISTIK

STATISTIQUE MENSUELLE

STATISTICA MENSILE

MAANDSTATISTIEK

MONTHLY STATISTICS

1968 - No. 3

**STATISTISCHES AMT  
DER EUROPÄISCHEN GEMEINSCHAFTEN**

**Anschriften**

**Brüssel, 170, rue de la Loi — Tel. 35 80 40**

**Luxemburg, Europäisches Zentrum Kirchberg — Tel. 47 941**

**OFFICE STATISTIQUE  
DES COMMUNAUTÉS EUROPÉENNES**

**Adresses**

**Bruxelles, 170, rue de la Loi — tél. 35 80 40**

**Luxembourg, Centre Européen Kirchberg — tél. 47 941**

**ISTITUTO STATISTICO  
DELLE COMUNITÀ EUROPEE**

**Indirizzi**

**Bruxelles, 170, rue de la Loi — tel. 35 80 40**

**Lussemburgo, Centro Europeo Kirchberg — tel. 47 941**

**BUREAU VOOR DE STATISTIEK  
DER EUROPESE GEMEENSCHAPPEN**

**Adressen**

**Brussel, Wetstraat, 170 — tel. 35 80 40**

**Luxemburg, Europees centrum Kirchberg — tel. 47 941**

**STATISTICAL OFFICE  
OF THE EUROPEAN COMMUNITIES**

**Addresses**

**Brussels, 170, rue de la Loi. Tel. 35 80 40**

**Luxemburg, European Center Kirchberg. Tel. 47 941**

**AUSSENHANDEL**  
**COMMERCE EXTÉRIEUR**  
**COMMERCIO CON L'ESTERO**  
**BUITENLANDSE HANDEL**  
**FOREIGN TRADE**

**1968 — No. 3**

**Monatsstatistik**  
**Statistique mensuelle**  
**Statistica mensile**  
**Maandstatistiek**  
**Monthly statistics**



**Inhaltswiedergabe nur mit Quellennachweis  
gestattet**

**La reproduction des données est subordonnée  
à l'indication de la source**

**La riproduzione del contenuto è subordinata  
alla citazione della fonte**

**Het overnemen van gegevens is toegestaan  
mits duidelijke bronvermelding**

**Reproduction of the contents of this publication  
is subject to acknowledgement of the source**



## VORBEMERKUNG

Die « Monatsstatistik des Außenhandels » dient der möglichst schnellen Berichterstattung über die kurzfristige Entwicklung des Außenhandels der EWG-Länder und der assoziierten Überseegebiete sowie über den Stand der EWG im Handel der Drittländer, verglichen zu anderen wichtigen Handelspartnern. Die vorliegende Veröffentlichung bringt daher in erster Linie Vergleiche aufeinanderfolgender Zeiträume für verschiedene Arten von Ingesamtangaben entweder nach Ursprungs- und Bestimmungsländern, nach Waren oder nach Zonen und Warenkategorien. Für ins einzelne gehende Beobachtungen nach Waren und Ländern sei der Leser auf die vierteljährliche Veröffentlichung « Analytische Übersichten des Außenhandels » verwiesen.

Im allgemeinen werden Wertangaben des Spezialhandels gebracht, mit cif-Einfuhr- und fob-Ausfuhrangaben. Für die EWG-Länder ist der Goldverkehr ausgeschlossen.

Die Länder sind gemäß dem « Einheitlichen Länderverzeichnis der EWG » nach Erdteilen und ihrer geographischen Lage nach annähernd in der Reihenfolge West-Ost, Nord-Süd ausgewiesen. Der vollständige Text dieses Verzeichnisses erscheint einmal jährlich als Beilage zu dieser Veröffentlichung in den vier Sprachen der Gemeinschaft.

Die Waren sind gemäß dem « Internationalen Warenverzeichnis für den Außenhandel (CST) » geordnet, das als Beilage zu den « Analytischen Übersichten » in den vier Sprachen der Gemeinschaft erschienen ist.

Die Statistiken der Bundesrepublik Deutschland schließen das Gebiet von West-Berlin und, ab 6. Juli 1959, das Saarland ein; letzteres war vorher im französischen Erhebungsgebiet eingeschlossen; der Handel mit den Währungsgebieten der DM-Ost ist in den Außenhandelsstatistiken der Bundesrepublik Deutschland nicht erfaßt.

## ZEICHEN UND ABKÜRZUNGEN

Null (nichts) . . . . .	—
Unbedeutend (im allgemeinen weniger als die Hälfte der kleinsten in der betreffenden Reihe verwendeten Einheit oder Dezimalen)	0
Kein Nachweis vorhanden . . . . .	.
Monatsdurchschnitt . . . . .	Ø
Vom Statistischen Amt der Europäischen Gemeinschaften vorgenommene Schätzung	[ ]
Metrische Tonne . . . . .	t
Million . . . . .	Mio
Dollar . . . . .	\$
Nicht getrennt ausgewiesen . . . . .	ND
Anderweitig nicht genannt . . . . .	ANG-NDA
Ohne Aussagewert . . . . .	NS
Berichtigte Angabe(n) . . . . .	R
Geheim . . . . .	S
Generalhandel . . . . .	G
Ausfuhr heimischer Waren . . . . .	N
(free on board): Werte ohne Transport- und Versicherungskosten zwischen Versendungs- und Einfuhrland	fob
Europäische Wirtschaftsgemeinschaft . . . . .	EWG-CEE
(European Free Trade Association): Europäische Freihandelsvereinigung	EFTA-AELE
Assoziierte afrikanische Staaten und Madagascar . . . . .	EAMA
Überseeische Departements der EWG-Mitgliedstaaten . . . . .	DOM
Assoziierte überseeische Gebiete der EWG . . . . .	TOM
Insgesamt EAMA, DOM, TOM und Algerien . . . . .	AOM
BLWU — Belgisch-luxemburgische Wirtschaftsunion . . . . .	BELG.-LUX.
SAEG — Statistisches Amt der Europäischen Gemeinschaften	OSCE
Internationales Warenverzeichnis für den Außenhandel (CST)	CST

## AVERTISSEMENT

La « Statistique Mensuelle du Commerce Extérieur » a pour but de fournir dans les plus courts délais des données concernant l'évolution à court terme du Commerce Extérieur des pays de la CEE et des Associés d'Outre-Mer, ainsi que la position de la CEE vis-à-vis de ses concurrents dans le commerce des pays tiers. L'accent est donc mis, dans cette publication, sur la comparaison entre périodes successives, pour divers types de données globales, soit par pays d'origine et de destination, soit par produits, soit par zones et par catégories de produits. Pour l'observation très détaillée, par produits et par pays, le lecteur se référera à la publication trimestrielle « Tableaux analytiques du Commerce Extérieur ».

En règle générale, les données concernent le commerce spécial en valeurs, importations « caf », exportations « fob ». Pour les pays de la CEE, le commerce de l'or est exclu.

Les pays sont classés d'après le « code géographique commun des pays de la CEE », par continents et en suivant approximativement leur position géographique dans le sens ouest-est, nord-sud. Le texte complet de ce code est publié une fois par an, en supplément à cette publication, dans les quatre langues communautaires.

Les produits sont classés selon la Classification Statistique et Tarifaire, éditée séparément en supplément aux Tableaux Analytiques, dans les quatre langues communautaires.

Les statistiques du Commerce Extérieur de la République Fédérale d'Allemagne couvrent le territoire de Berlin-Ouest et, depuis le 6 juillet 1959, le territoire de la Sarre, inclus auparavant dans le territoire statistique de la France; elles ne comprennent pas le commerce avec la zone du D-Mark-Est.

## ABRÉVIATIONS ET SIGNES EMPLOYÉS

—	néant
0	donnée très faible (généralement inférieure à la moitié de la dernière unité ou décimale des nombres mentionnés sous la rubrique)
.	donnée non disponible
Ø	moyenne mensuelle
[ ]	estimation faite par l'Office Statistique des Communautés Européennes
t	tonne métrique
Mio	million
\$	dollar
ND	non distingués
ANG-NDA	non dénommés ailleurs
NS	non significatif
R	révisé
S	secret
G	commerce général
N	exportations de produits nationaux
fob	(free on board): valeurs non compris les coûts de transport et d'assurance entre expéditeur et pays importateur
EWG-CEE	Communauté Economique Européenne
EFTA-AELE	Association Européenne de Libre Echange
EAMA	Etats africains et malgache associés
DOM	Départements d'Outre-Mer des États membres de la CEE
TOM	Territoires d'Outre-Mer associés à la CEE
AOM	Ensemble de: EAMA, DOM, TOM et Algérie
BELG.-LUX.	Union Économique Belgo-Luxembourgeoise
OSCE	Office Statistique des Communautés Européennes
CST	Classification Statistique et Tarifaire

**GRAPHISCHE DARSTELLUNGEN**

Welthandel . . . . .	7
Indices des Volumens und der Durchschnittswerte . . . . .	8/9
Handel Intra- und Extra-EWG der einzelnen Mitgliedstaaten. . . . .	10/11
EWG-Handel nach Ursprungs- und Bestimmungsräumen . . . . .	12
EWG-Handel mit den wichtigsten europäischen Drittländern . . . . .	13
Handel Intra- und Extra-EWG nach Warenklassen . . . . .	14/15

**MONATSÜBERSICHTEN****EWG-Handel**

1. EWG und Welthandel . . . . .	16
2. Gesamtüberblick des EWG-Handels nach Ländern . . . . .	18
3. Gesamtüberblick des EWG-Handels nach Waren. . . . .	24
4. Indices des Volumens, der Durchschnittswerte und der Terms of Trade . . . . .	30
5. Indices der Weltmarktpreise für Rohstoffe und landwirtschaftliche Erzeugnisse . . . . .	32
6. Frachtenindices . . . . .	33
7. Entwicklung des Handels der Mitgliedstaaten Intra- und Extra-EWG . . . . .	34
8. Entwicklung des EWG-Handels mit den wichtigsten Gebieten . . . . .	37
9. Der Handel nach Ursprung und Bestimmung . . . . .	42
10. Entwicklung des Handels nach großen Warenklassen . . . . .	58
11. Der Handel der EWG nach Waren . . . . .	64

**Handel der assoziierten Überseegebiete**

12. Entwicklung des Handels insgesamt und mit der EWG (wichtigste Überseegebiete) . . . . .	80
13. Einfuhr nach großen Warenklassen und Ausfuhr der wichtigsten Erzeugnisse . . . . .	82
14. Ausfuhr: Indices der Durchschnittspreise und des Volumens . . . . .	86

**Handel der dritten Länder**

15. Entwicklung des Handels insgesamt und mit der EWG (wichtigste Drittländer) . . . . .	88
16. Handel mit der EWG und wichtigen andern Ländern . . . . .	

**SONDERÜBERSICHTEN**

*Die in früheren Heften erschienenen Sonderübersichten sind aus dem Verzeichnis am Ende dieses Heftes zu entnehmen*

Außenhandel der EWG mit landwirtschaftlichen Erzeugnissen 1963 bis 1966 . . . . .	
A. Gesamtüberblick der Entwicklung . . . . .	92
B. Wichtige Warenkategorien . . . . .	104
C. Erzeugnisse, die den Gemeinschaftlichen Agrarverordnungen unterliegen . . . . .	112
Entwicklung des EWG-Handels mit den wichtigsten Partnern Extra-EWG . . . . .	140
Index der veröffentlichten Globalzahlen nach Meldeländern oder -zonen, unterteilt nach Ursprung oder Bestimmung . . . . .	141
Umrechnungskurse . . . . .	142

**GRAPHIQUES**

Commerce mondial . . . . .	
Indices de volume et de valeur moyenne . . . . .	
Commerce intra- et extra-CEE pour chaque Pays Membre . . . . .	
Commerce de la CEE par zones d'origine et de destination . . . . .	
Commerce de la CEE avec les principaux pays tiers européens . . . . .	
Commerce intra- et extra-CEE par classes de produits . . . . .	

**TABLEAUX MENSUELS****Commerce de la CEE**

1. CEE et commerce mondial . . . . .	
2. Résumé général du commerce de la CEE par pays . . . . .	
3. Résumé général du commerce de la CEE par produits . . . . .	
4. Indices de volume, de valeur moyenne et des termes de l'échange . . . . .	
5. Indices sensibles des prix mondiaux de matières premières et produits agricoles . . . . .	
6. Indices des taux de fret . . . . .	
7. Evolution du commerce Intra- et extra-CEE des pays membres . . . . .	
8. Evolution du commerce de la CEE avec les principales zones . . . . .	
9. Réseau du commerce par origine et destination . . . . .	
10. Évolution du commerce par grandes classes de produits . . . . .	
11. Commerce de la CEE par produits . . . . .	

**Commerce des Associés d'Outre-Mer**

12. Évolution du commerce global et avec la CEE (principaux AOM) . . . . .	
13. Importations par grandes classes de produits et exportations des principaux produits . . . . .	
14. Exportations: Indices globaux de prix et de volume . . . . .	

**Commerce des pays tiers**

15. Évolution du commerce global et avec la CEE (principaux pays) . . . . .	
16. Commerce avec la CEE et ses principaux concurrents . . . . .	

**TABLEAUX SPÉCIAUX**

*Voir à la fin du volume la liste des tableaux spéciaux parus dans les précédents numéros*

Commerce extérieur des produits agricoles de la CEE 1963-1966 . . . . .	
A. Résumé de l'évolution . . . . .	
B. Principales catégories de produits . . . . .	
C. Produits soumis aux règlements de la politique agricole commune . . . . .	
Evolution du commerce de la CEE avec ses principaux partenaires extra-CEE . . . . .	
Index de parution des chiffres globaux par pays ou zones déclarants, ventilés par origine ou destination . . . . .	
Taux de conversion . . . . .	

EINHEITLICHES LÄNDERVERZEICHNIS — CODE GÉOGRAPHIQUE COMMUN

(STAND - 1968 - VERSION)

			LAND	ZONE				PAYS	ZONE
<b>Europäische Wirtschaftsgemeinschaft</b>					<b>Communauté Économique Européenne</b>				
Frankreich, Andorra (s. 054)	001	01	FRANCE, Andorre (cf 054)		Sierra Leone	264	26	SIERRA LEONE	
Belgien-Luxemburg	002	01	BELGIQUE-LUXBG.		Liberia	268	26	LIBERIA	
Niederlande	003	01	PAYS-BAS		. Elfenbeinküste	272	21	. COTE D'IVOIRE	
Bundesrepublik Deutschland (einschl. Berlin (West); Saarland ab 6/7/59)	004	01	ALLEMAGNE RF (incl. Berlin (Ouest), Sarre à partir du 6/7/59)		Ghana	276	26	GHANA	
Italien	005	01	ITALIE		. Togo	280	21	. TOGO	
<b>Übriges Europa</b>					. Dahome	284	21	. DAHOMEY	
Vereinigtes Königreich Island	022	11	ROYAUME-UNI		Nigeria, Staatenbund (einschl. ehem. Brit.-Nordkamerun)	288	26	NIGERIA, FED. DU (y compris le Cameroun septentrional anciennement britannique)	
Irland (Eire)	024	12	IRLANDE (EIRE)		. Kamerun (einschl. ehem. Brit.-Süd-kamerun)	302	21	. CAMEROUN RF (y compris le Cameroun méridional anciennement britannique)	
Norwegen	028	11	NORVEGE		. Zentralafrikanische Republik	306	21	. REP. CENTRAFRIC.	
Schweden	030	11	SUEDE		Spanisch-Guinea	310	26	GUINEE ESPAG.	
Finnland	032	12	FINLANDE		. Gabun	314	21	. GABON	
Dänemark, Färöer, Grönland	034	11	DANEMARK, Féroë, Grönland		. Kongo (Brazzaville)	318	21	. CONGO (BRAZZA)	
Schweiz	036	11	SUISSE		. Kongo, Dem. Rep. (Kinshasa)	322	21	. CONGO, REP. DEM. (Kinshasa)	
Österreich	038	11	AUTRICHE		. Rwanda	324	21	. RWANDA	
Portugal	040	11	PORTUGAL		. Burundi	328	21	. BURUNDI	
Spanien (einschl. Balearen)	042	12	ESPAGNE (incl. Baléares)		Angola	330	26	ANGOLA	
Gibraltar	044	12	GIBRALTAR		Äthiopien	334	26	ETHIOPIE	
Malta (einschl. Gozo und Comino)	046	12	MALTE (incl. Gozo et Comino)		. Fr. Geb. der Afars und der Issas (ehem. Fr. Somaliküste)	338	23	. T. FR. AFARS-ISSAS [Territoire franç. des Afars et des Issas] (anc. Côte fr. des Somalis)	
Jugoslawien	048	12	YUGOSLAVIE		. Somalia	342	21	. SOMALIA	
Griechenland	050	12	GRECE		Kenia	346	26	KENYA	
Türkei	052	12	TURQUIE		Uganda	350	26	UGANDA	
Europa a.n.g. (für Frankreich = Andorra; für Deutschland = dtsh. Geb. unter poln. und sowj. Verw.; s. 001; 004; 056; 060)	054	12	EUROPE NDA (pour la France = Andorre; pour l'Allemagne = terr. allem. sous admin. polon. et soviét.; cf 001; 004; 056; 060)		Tansania (Tanganjika, Sansibar, Pemba)	352	26	TANZANIE (Tanganyika, Zanzibar, Pemba)	
Sowjetunion (s. 054)	056	31	U.R.S.S. (cf 054)		Mauritius, Seychellen, St. Helena	362	26	ILES MAURICE, Seychelles (incl. îles Amirandes), Ste Hélène (incl. Ascension et Tristan de Cunha)	
Währungsgebiete der DM-Ost	058	31	ZONE MARK EST		Mosambik	366	26	MOZAMBIQUE	
Polen (s. 054)	060	31	POLOGNE (cf 054)		. Madagaskar	370	21	. MADAGASCAR	
Tschechoslowakei	062	31	TCHECOSLOVAQUIE		. Réunion	372	22	. REUNION	
Ungarn	064	31	HONGRIE		. Komoren	376	23	. ARCH. DES COMORES	
Rumänien	066	31	ROUMANIE		Sambia (ehem. Nord-rhodesien)	378	26	ZAMBIE (anc. Rhodésie du Nord)	
Bulgarien	068	31	BULGARIE		Rhodesien (ehem. Süd-rhodesien)	382	26	RHODESIE (anc. Rhodésie du Sud)	
Albanien	070	31	ALBANIE		Malawi (ehem. Njassaländ)	386	26	MALAWI (anc. Nyassaland)	
<b>Afrika</b>					Republik Südafrika (einschl. Südwestafrika), Botswana, Lesotho	390	19	REP. AFRIQUE DU SUD (incl. Sud-Ouest Africain, Swaziland), Lesotho, Botswana	
Spanisch-Nord-Afrika (Kanarische Inseln, Ceuta und Melilla, Ifni, Spanische Sahara)	200	26	AFR. NORD. ESPAGN. (Canaries, Ceuta, Melilla, Ifni, Sahara espagnol)		<b>Amerika</b>			<b>Amérique</b>	
Marokko	204	25	MAROC		Vereinigte Staaten (einschl. Puerto-Rico)	400	15	ÉTATS-UNIS (incl. Porto-Rico)	
. Algerien	208	24	. ALGERIE		Kanada	404	15	CANADA	
Tunesien	212	25	TUNISIE		. St. Pierre und Miquelon	408	23	. ST-PIERRE ET MIQU.	
Libyen	216	25	LIBYE		Mexiko	412	27	MEXIQUE	
Ägypten	220	25	EGYPTE		Guatemala	416	27	GUATEMALA	
Sudan	224	26	SOUDAN		Britisch-Honduras, Bahamas, Bermuda	420	27	HONDURAS BRIT., îles Bahamas, îles Bermudes	
. Mauretanien	228	21	. MAURITANIE		Honduras, Republik	424	27	HONDURAS	
. Mali	232	21	. MALI		El Salvador	428	27	SALVADOR	
. Obervolta	236	21	. HAUTE-VOLTA		Nicaragua	432	27	NICARAGUA	
. Niger	240	21	. NIGER		Costa Rica	436	27	COSTA RICA	
. Tschad	244	21	. TCHAD		Panama	440	27	PANAMA	
. Senegal	248	21	. SENEGAL		Panamakanal-Zone	444	27	CANAL PANAMA	
Gambia	252	26	GAMBIE		Kuba	448	27	CUBA	
Guinea, Portugiesisch- (einschl. Kapverdische Inseln, Sao Tomé und Príncipe)	256	26	GUINEE PORTUGAISE (incl. îles du Cap Vert, St. Thomas, île du Prince)		Haiti	452	27	HAITI	
Guinea	260	26	GUINEE		Dominikanische Republik	456	27	REP. DOMINICAINE	
					. Guadeloupe	458	22	. GUADELOUPE	
					. Martinique	462	22	. MARTINIQUE	
					Jamaika	464	27	JAMAIQUE	



LAND	ZONE		PAYS	ZONE		
Westindien	468	27	INDES OCCIDENT.	684	29	LAOS
Trinidad und Tobago	472	27	TRINIDAD, TOBAGO	688	32	VIETNAM NORD
. Aruba	474	23	ARUBA	692	29	VIETNAM SUD
. Curaçao	478	23	CURAÇAO	696	29	CAMBODGE
Kolumbien	480	27	COLOMBIE	700	29	INDONESIE (incl. Nouvelle-Guinée occidentale)
Venezuela	484	27	VENEZUELA	702	29	MALAYSIA (Malaisie, Sabah, Sarawak) Brunei
Guayana (ehem. Brit.), Falklandinseln	488	27	GUYANE (anc. brit.), îles Falkland	706	29	SINGAPOUR
. Surinam	492	23	SURINAM	708	29	PHILIPPINES
. Französisch-Guayana	496	22	GUYANE FR.	712	29	TIMOR PORT., MACAO
Ecuador	500	27	EQUATEUR	716	32	MONGOLIE, REP. POP
Peru	504	27	PEROU	720	32	CHINE, REP. POP. (incl. Tibet, Mandchourie)
Brasilien	508	27	BRESIL	724	32	COREE DU NORD
Chile	512	27	CHILI	728	29	COREE DU SUD
Bolivien	516	27	BOLIVIE	732	19	JAPON
Paraguay	520	27	PARAGUAY	736	29	FORMOSE (TAIWAN)
Uruguay	524	27	URUGUAY	740	29	HONG KONG
Argentinien	528	27	ARGENTINE			
<b>Asien</b>			<b>Asie</b>			
Zypern	600	28	CHYPRE			
Libanon	604	28	LIBAN			
Syrien	608	28	SYRIE			
Irak	612	28	IRAK			
Iran	616	28	IRAN			
Afghanistan	620	29	AFGHANISTAN			
Israel	624	28	ISRAEL			
Jordanien	628	28	JORDANIE			
Saudi-Arabien	632	28	ARABIE SEODITE			
Kuwait	636	28	KOWEIT			
Bahrain	640	28	BAHREIN			
Katar	644	28	KATAR			
Maskat und Oman, Trucial Oman	648	28	MASC. OMAN, TR. OMAN			
Jemen	652	28	YEMEN			
Südarabien (Aden und Protektorat)	656	28	ARABIE DU SUD (Aden, Protektorat)			
Pakistan	660	29	PAKISTAN			
Indien, Sikkim	664	29	UNION INDIENNE, Sikkim			
Ceylon, Malediven	668	29	CEYLAN MALDIVES			
Nepal, Bhutan	672	29	NEPAL, BHOUTAN			
Birma	676	29	UNION BIRMANE			
Thailand (Siam)	680	29	THAILANDE (Siam)			
			<b>Australien und Ozeanien</b>			<b>Australie et Océanie</b>
			Australien	800	19	AUSTRALIE
			Neuseeland	804	19	NOUVELLE-ZELANDE
			Ozeanien, Amerikanisch-Britisch-Ozeanien, (für Frankreich ohne die Neuen Hebriden, s. 816)	808	29	DEP. USA OCEANIE
			. Neue Hebriden (nur für Frankreich, s. 812)	812	29	OCEANIE BRIT. (pour la France sauf les Nouvelles-Hebrides, cf 816)
			. Neukaledonien	816	23	. NOUV. HEBRIDES (pour la France uniquement, cf 812)
			. Franz. Polynesien	818	23	. NOUV.-CALEDONIE
				822	23	. POLYNESIE FR.
			<b>Verschiedenes</b>			<b>Divers</b>
			Schiffsbedarf	950	9	SOUT. PROV. BORD
			Sonderfälle a.n.g., Polargebiete	954	9	DIVERS NDA, régions polaires
			Nicht ermittelte Länder	958	9	NON SPECIFIES
			Freihäfen	962	9	PORTS FRANCS
			Geheim	977	9	SECRET

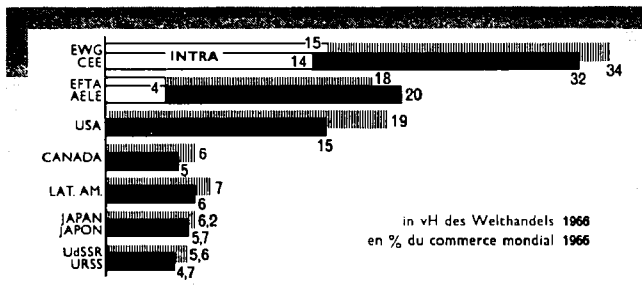
WIRTSCHAFTSRÄUME	ZONE
(Die nachstehenden Kenn-Ziffern im « Einheitlichen-Länderverzeichnis » weisen die Zugehörigkeit der Länder zu den einzelnen Räumen aus)	
Insgesamt der Ursprungs- oder Bestimmungsländer (Welt)	
Mitgliedstaaten der EWG (Mutterländer)	01
Insgesamt ausschl. der EWG-Mutterländer	
Länder der Klasse 1 (Industrialisierte westliche Drittländer)	
Europäische Freihandelsvereinigung (EFTA)	11
Andere westeuropäische Länder	12
Vereinigte Staaten und Kanada	15
Republ. Südafrika, Japan, Australischer Bund, Neuseeland	19
Länder der Klasse 2 (Entwicklungsländer)	
Insgesamt EAMA, DOM, TOM und Algerien	
Assoziierte afrikanische Staaten und Madagaskar	21
Überseeische Departements der EWG-Mitgliedstaaten	22
Assoziierte überseeische Gebiete der EWG (einschl. Surinam und Niederländische Antillen vom 1.1.63 an; ohne West-Neuguinea vom 1.1.63)	23
Algerien	24
Marokko, Tunesien, Libyen, Ägypten	25
Andere afrikanische Länder	26
Länder Mittel- und Südamerikas a.n.g.	27
Westasiatische Länder	28
Andere Länder der Klasse 2	29
Länder der Klasse 3	
Europäische Ostblockstaaten einschl. Sowjetunion	31
China, VR.; Nord-Vietnam; Mongolische VR; Nord-Korea	32
Verschiedenes a.n.g.	9

ABKÜRZUNG ABRÉVIATION
MONDE
INTRA-CEE
EXTRA-CEE
CLASSE 1
AELE
AUT. EUR. OCCID.
AMÉRIQUE NORD
AUT. CLASSE 1
CLASSE 2
AOM
EAMA
DOM
TOM
ALGÉRIE
AFR. MÉDIT. NDA
AUT. AFRIQUE
AMÉRIQUE C. SUD
ASIE OCCIDENT
AUT. CLASSE 2
CLASSE 3
EUROPE ORIENT
AUT. CLASSE 3
DIVERS NON CL.

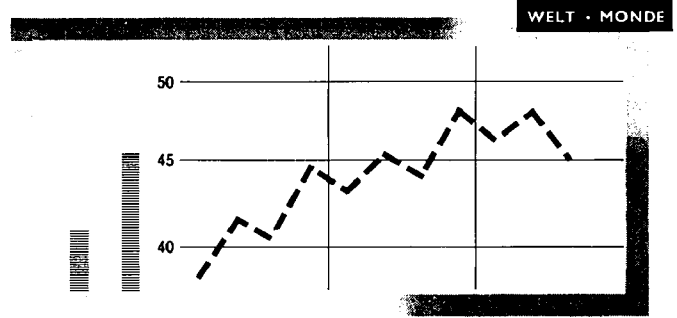
ZONES ÉCONOMIQUES
(Le code-repère ci-dessous identifie dans le « Code géographique commun » les pays appartenant à chaque zone)
Total général des pays d'origine ou de destination États Membres de la CEE (Métropoles).
Total général moins les métropoles de la CEE.
Pays de la Classe 1 (Pays tiers industrialisés occidentaux).
Pays de l'Association Européenne de Libre Échange.
Autres pays de l'Europe occidentale
États-Unis et Canada.
Rép. d'Afrique du Sud, Japon, Australie, Nlle Zélande.
Pays de la Classe 2 (Pays en voie de développement).
Ensemble de: EAMA, DOM, TOM et Algérie
États africains et malgache associés.
Départements d'Outre-Mer des États Membres de la CEE.
Territoires d'Outre-Mer associés à la CEE. (y compris Surinam et Antilles néerlandaises depuis le 1-1-63; non compris Nouvelle Guinée occidentale depuis le 1-1-63).
Algérie.
Maroc, Tunisie, Libye, Égypte.
Autres pays d'Afrique.
Pays d'Amérique Latine nda.
Pays d'Asie occidentale.
Autres pays de la Classe 2.
Pays de la Classe 3.
Pays europ. du bloc soviétique, y compris l'U.R.S.S.
Chine R.P., Vietnam Nord, Mongolie R.P., Corée du Nord
Divers nda.

Milliarden Dollar  
Milliards de dollars

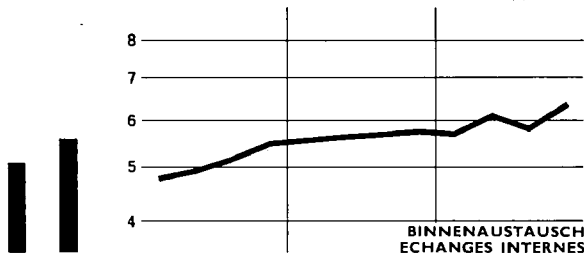
WELTHANDEL • COMMERCE MONDIAL



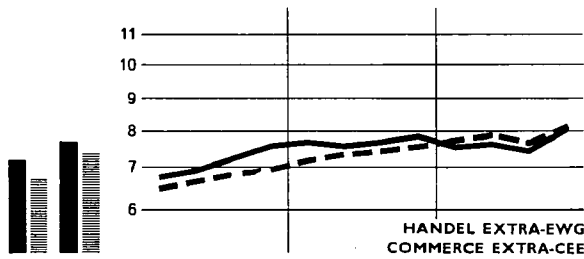
in vH des Welch Handels 1966  
en % du commerce mondial 1966



EWG - CEE\*

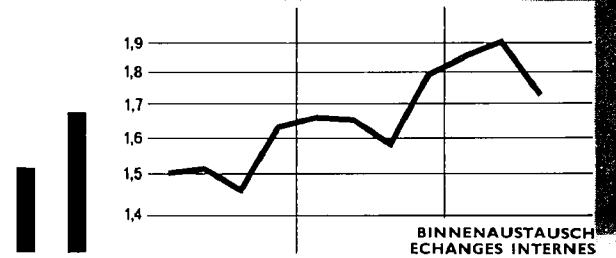


BINNENAUSTAUSCH  
ECHANGES INTERNES

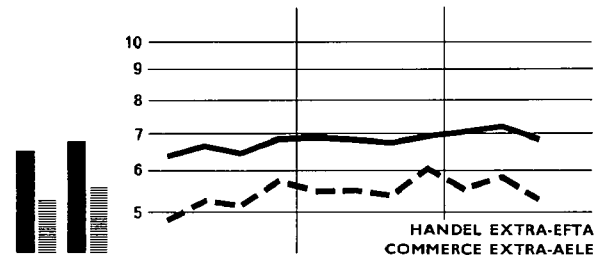


HANDEL EXTRA-EWG  
COMMERCE EXTRA-CEE

EFTA - AELE



BINNENAUSTAUSCH  
ECHANGES INTERNES

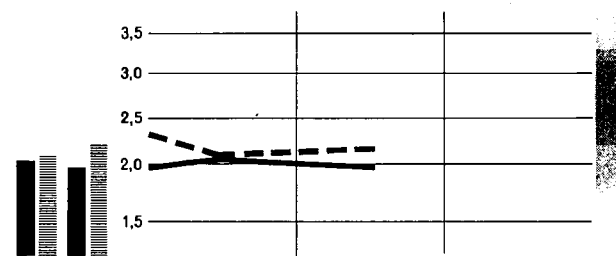


HANDEL EXTRA-EFTA  
COMMERCE EXTRA-AELE

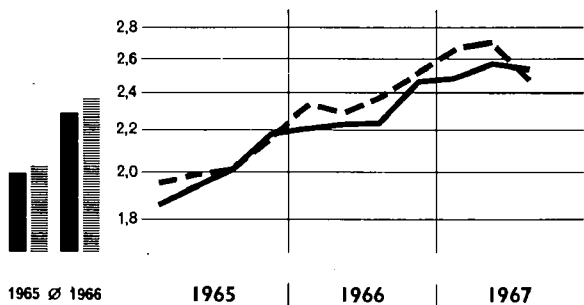
USA \*



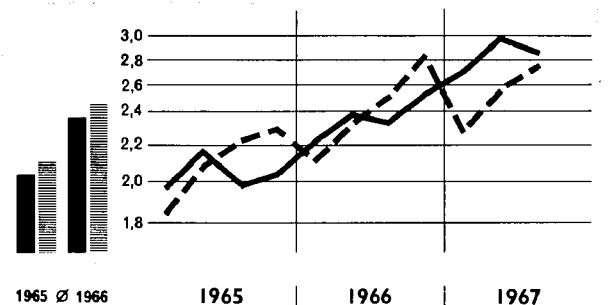
UdSSR - URSS



KANADA - CANADA \*



JAPAN - JAPON



■ import ■ export

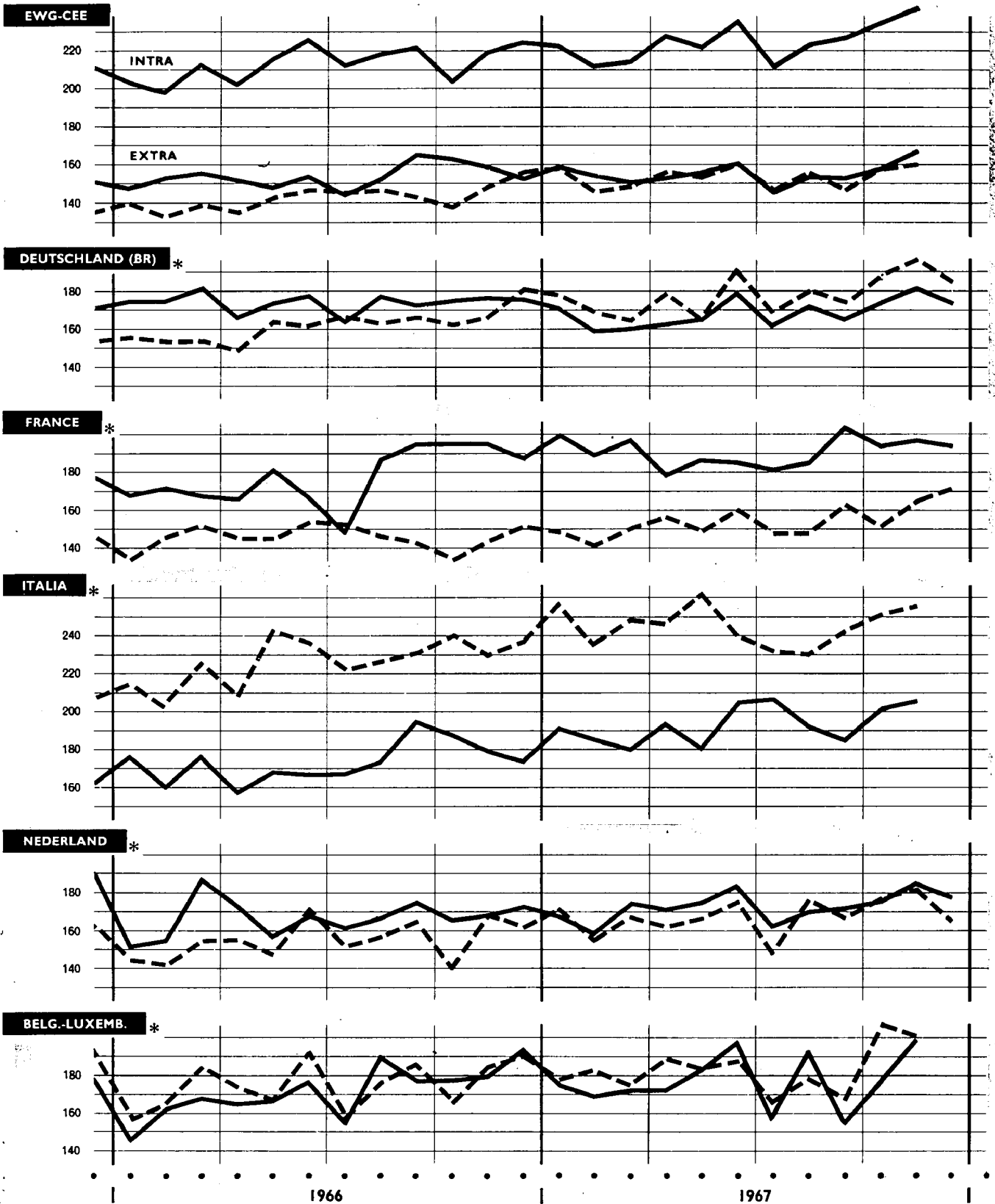
\* Saisonbereinigte Angaben  
Chiffres corrigés des variations saisonnières

— import - - - export

**HANDEL DER EWG - INDICES DES VOLUMENS  
COMMERCE DE LA CEE - INDICES DE VOLUME**

1960 = 100

Saisonbereinigte Angaben  
Chiffres corrigés des variations saisonnières



\* Gesamthandel

— import    - - - export

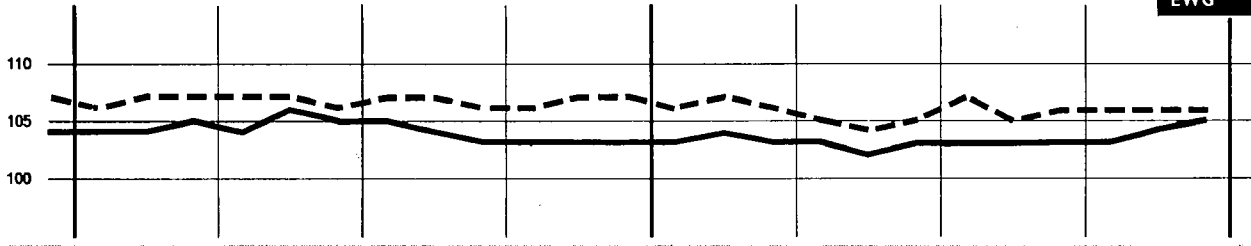
\* Commerce total



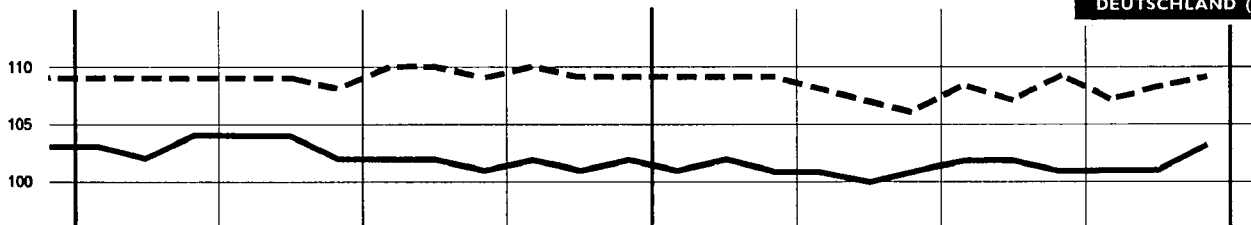
1960 = 100

HANDEL DER EWG - INDICES DER DURCHSCHNITTSWERTE  
COMMERCE DE LA CEE - INDICES DE VALEUR MOYENNE

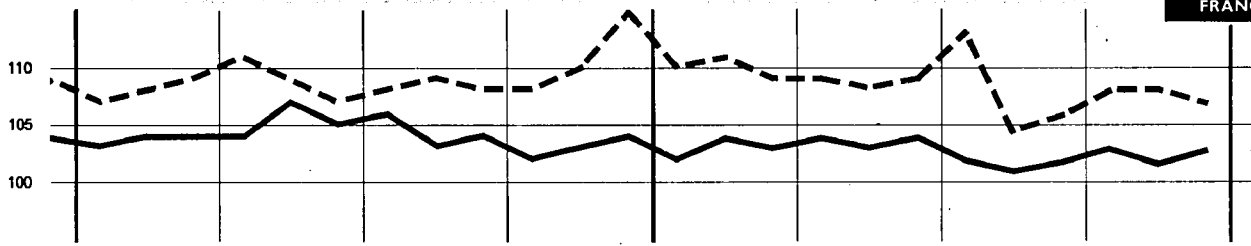
EWG CEE



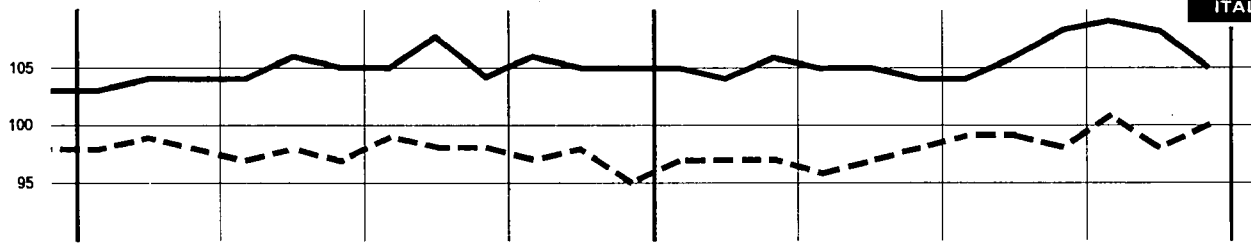
DEUTSCHLAND (BR)



FRANCE



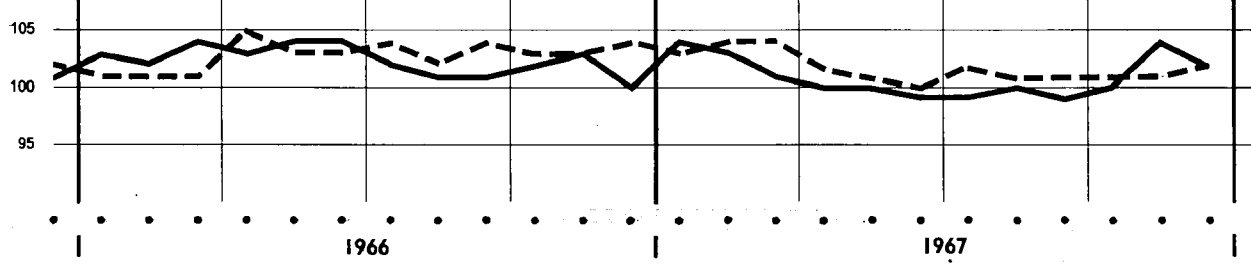
ITALIA



NEDERLAND



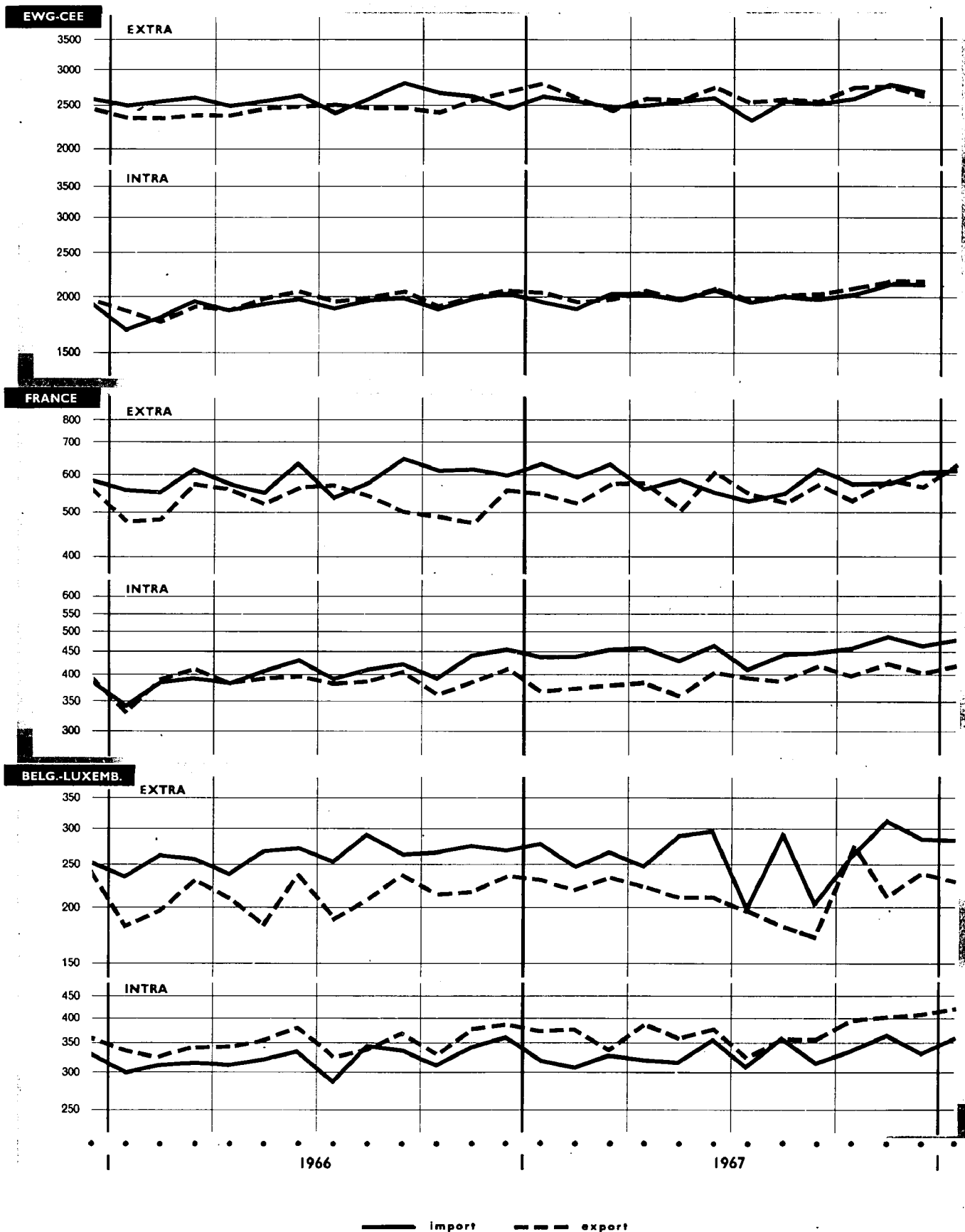
BELG.-LUXEMBOURG



— import    - - - export

HANDEL INTRA- UND EXTRA EWG - TATSÄCHLICHE WERTE

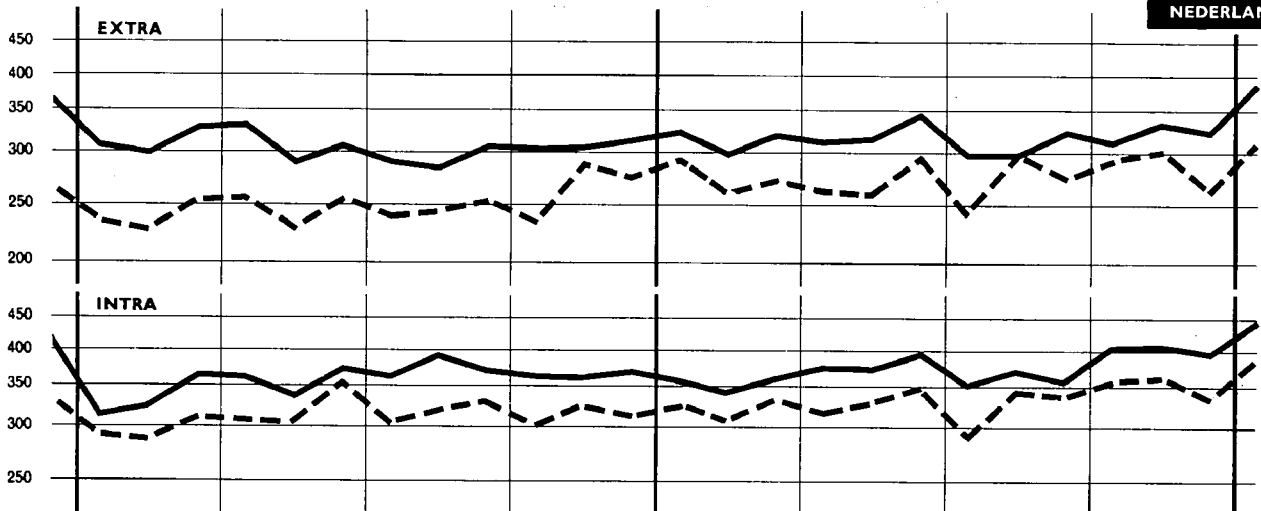
Saisonbereinigte Angaben



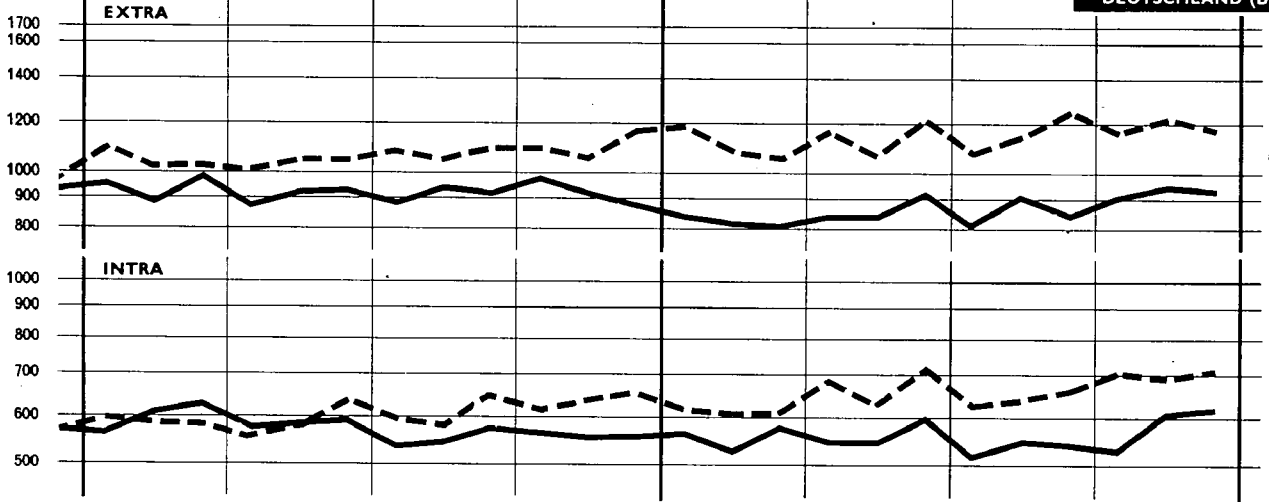
COMMERCE INTRA- ET EXTRA CEE - VALEURS COURANTES

Chiffres corrigés des variations saisonnières

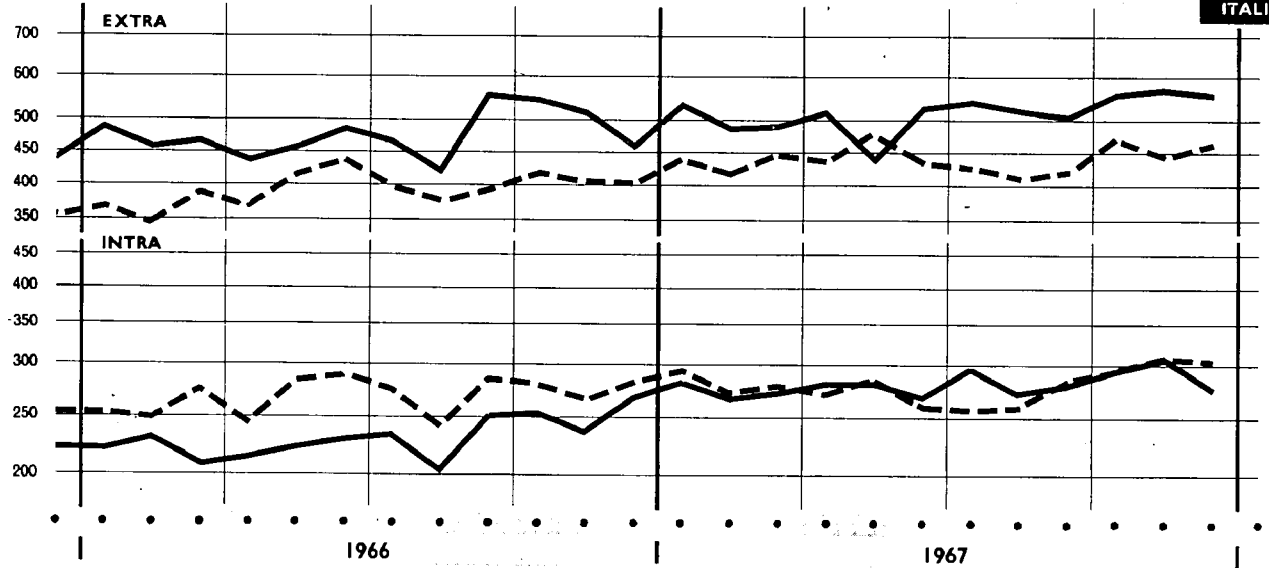
NEDERLAND



DEUTSCHLAND (BR)



ITALIA

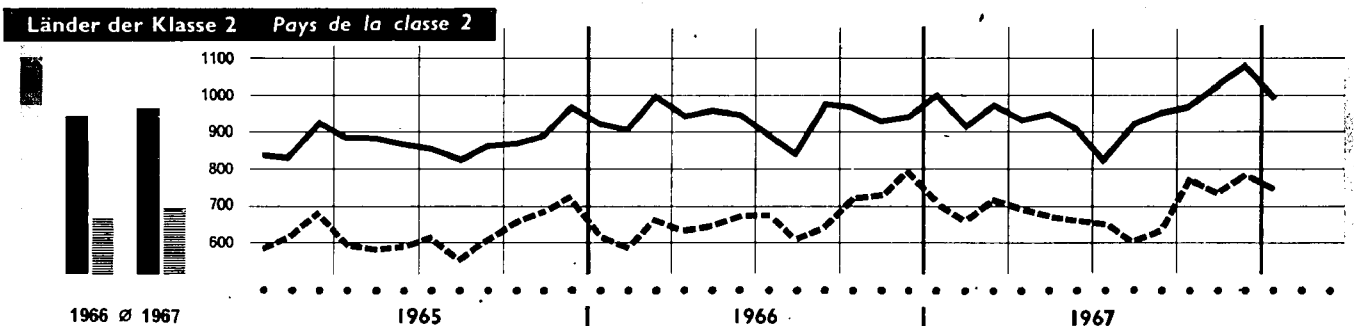
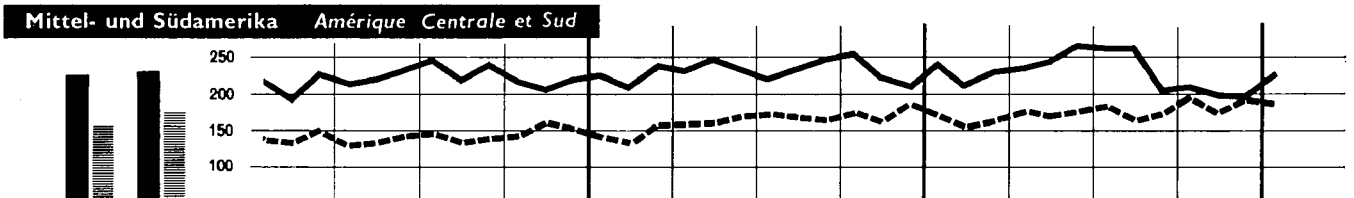
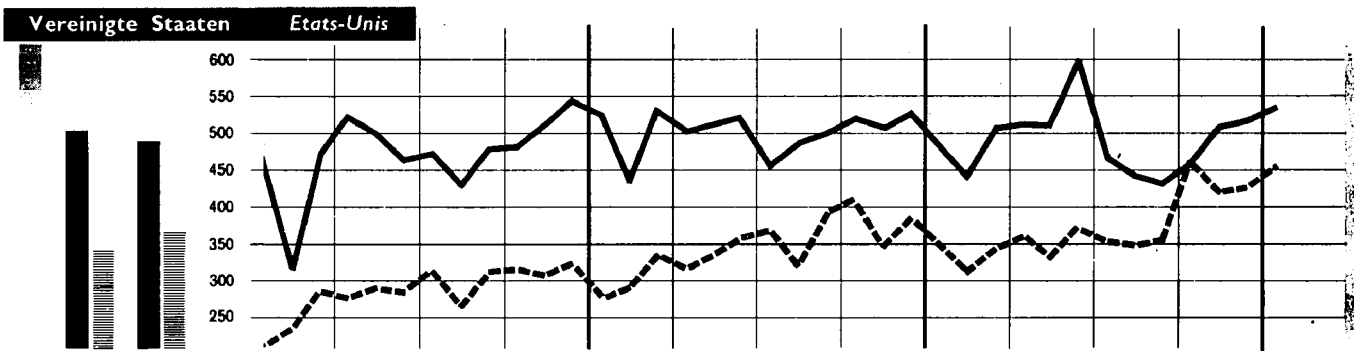
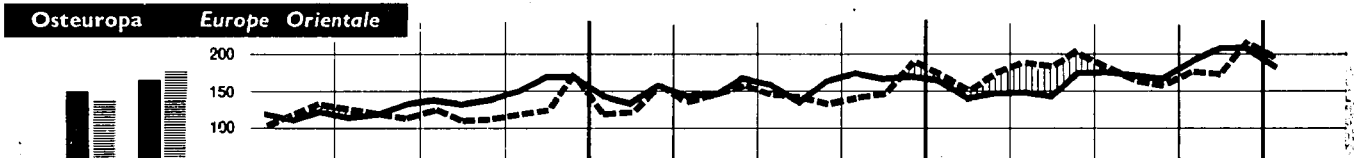
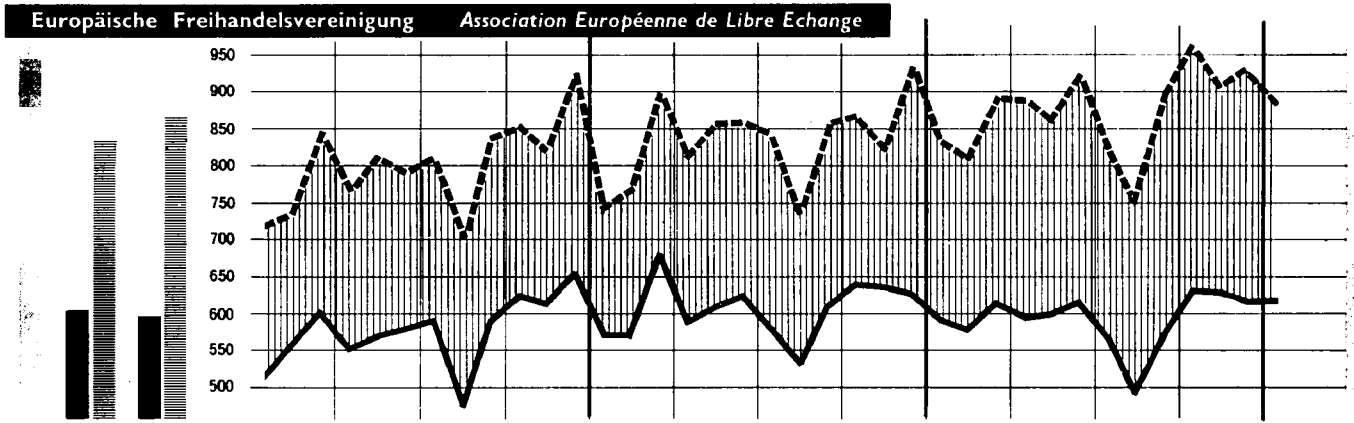


— import    - - - export



# EWG-HANDEL NACH URSPRUNG UND BESTIMMUNG

Mio \$



1966 ø 1967

1965

1966

1967

■ import

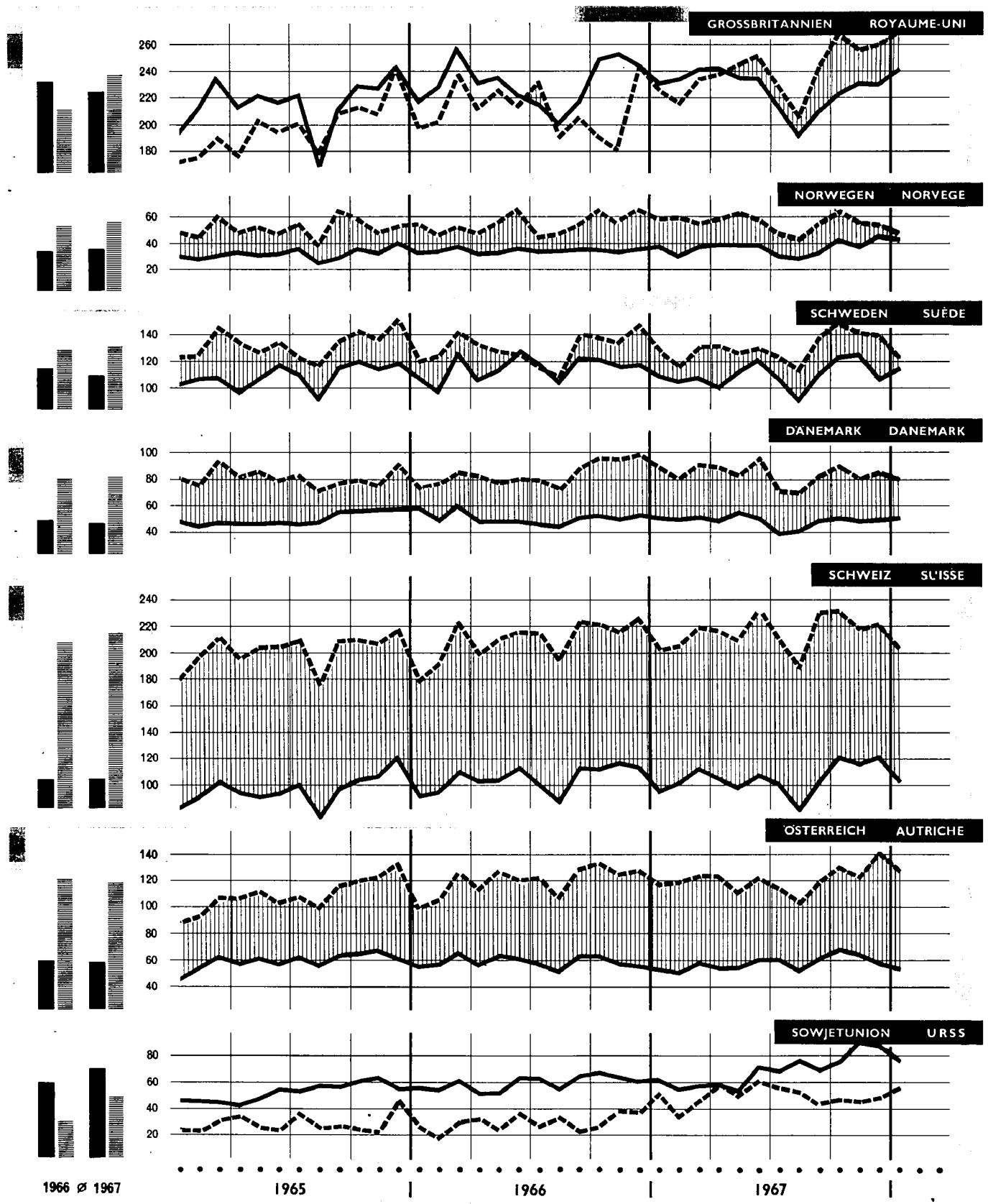
▨ export

Ausfuhrüberschuss ▨▨▨▨▨ excédent d'exportation

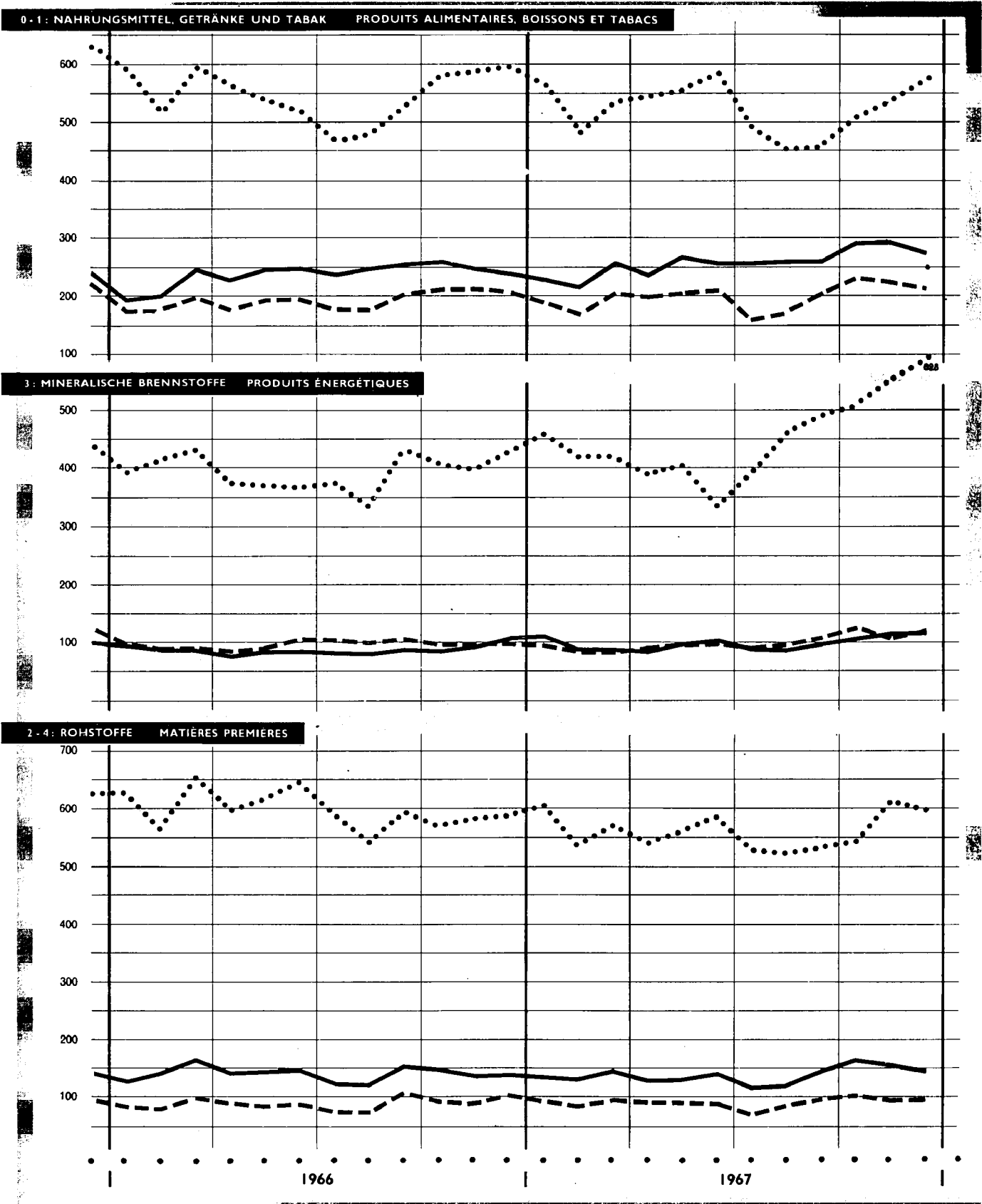
— import

- - - - - export

COMMERCE DE LA CEE PAR ORIGINES ET DESTINATIONS



# DER HANDEL DER EWG nach Warenklassen



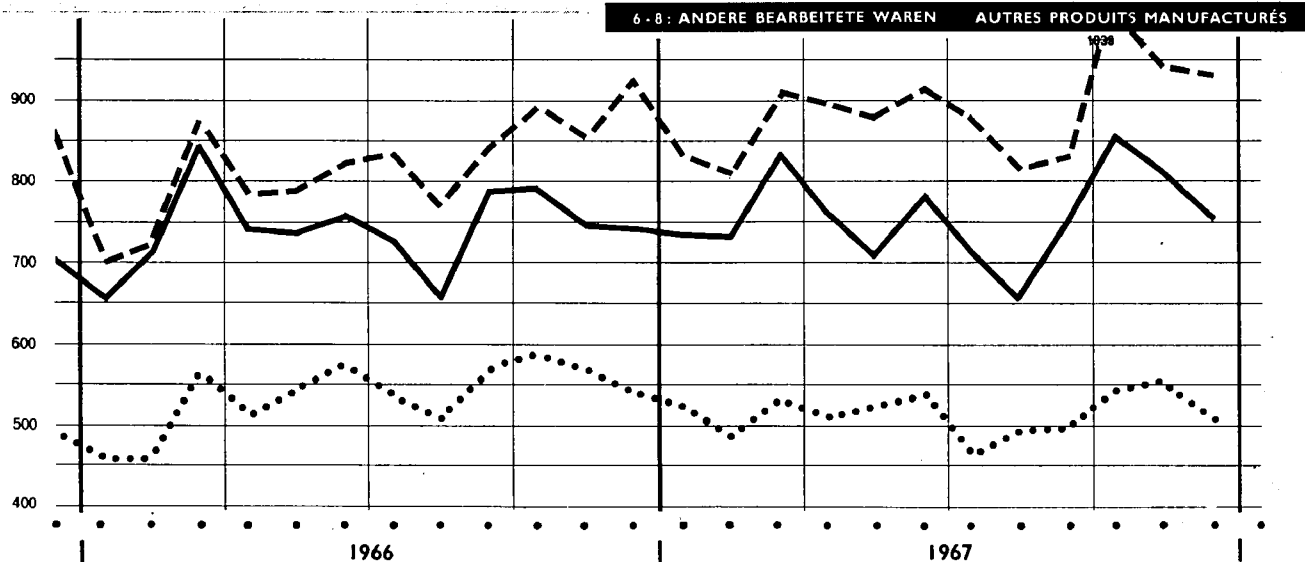
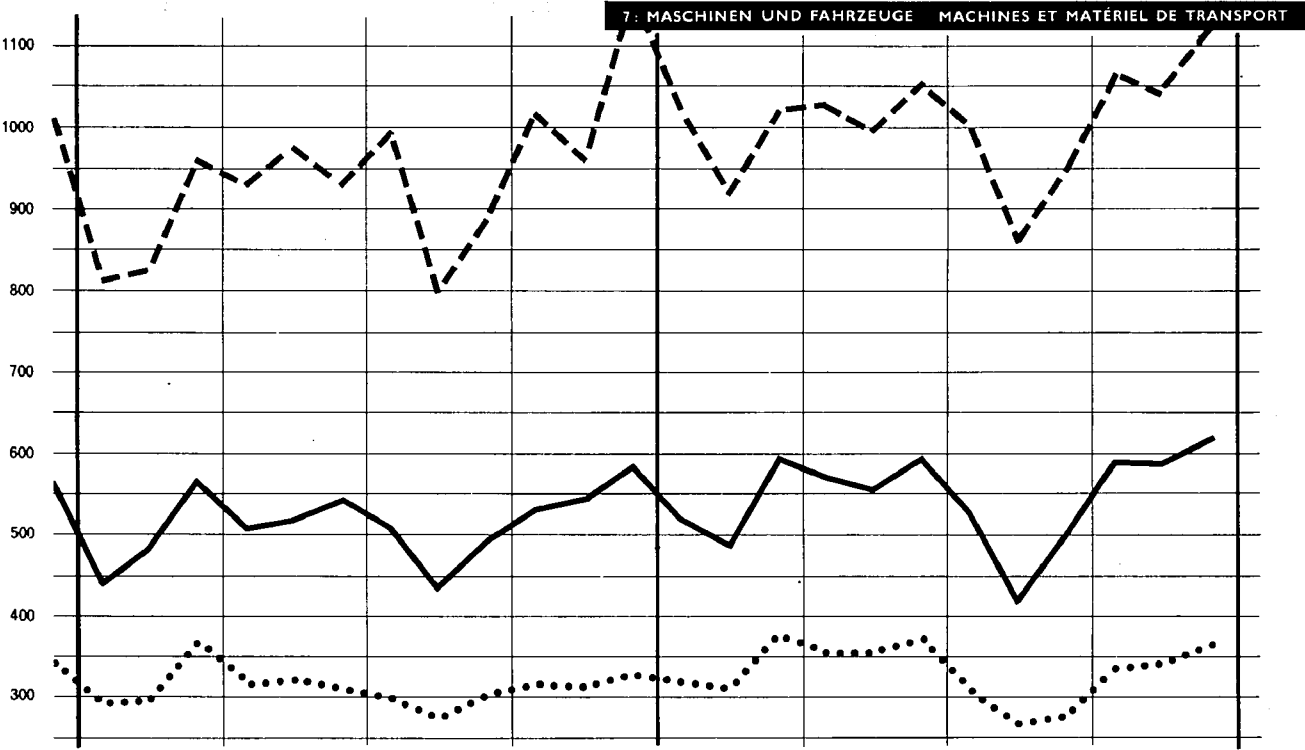
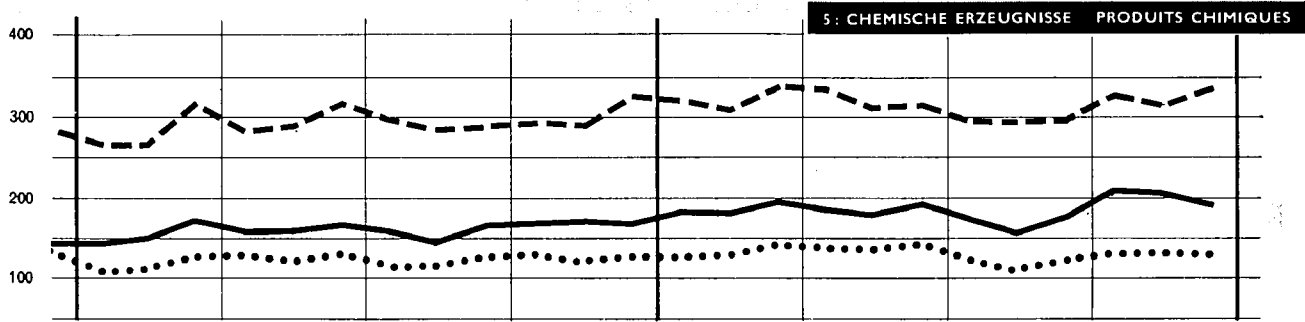
— import INTRA-EWG

..... import EXTRA-EWG

- - - export EXTRA-EWG



**COMMERCE DE LA CEE  
par classes de produits**



— import INTRA-CEE

..... import EXTRA-CEE

- - - export EXTRA-CEE

import

Période	Monde 1)		CEE		AELE			Royau- me- Uni	Etats- Unis	Canada	Amé- rique latine	Japon	URSS	
	Total	Intra- CEE exclu	Extra CEE	Intra CEE	Total	Extra AELE	Intra AELE	G				G		
1965: %		100	18,6	13,3	21,0	17,1	4,0	10,5	13,9	5,2	6,3	5,3	5,3	
1966: %		100	18,3	13,6	20,2	16,2	4,0	9,9	15,1	5,4	6,3	5,7	4,7	
<b>Werte</b>	<b>Mio \$ (fob) (fob) Valeurs</b>													
1953	75 900	71 900	10 964	3 954	14 905	12 465	2 440	9 366	10 914	4 456	6 530	2 410	2 769	
1956	98 500	92 200	16 016	6 336	18 796	15 811	2 985	10 890	12 674	5 642	7 940	3 230	3 613	
1957	108 200	101 200	17 784	7 032	20 060	16 873	3 187	11 412	13 223	5 710	9 330	4 284	3 938	
1958	101 400	94 600	16 156	6 790	18 784	15 741	3 043	10 488	13 208	5 351	8 510	3 033	4 350	
1959	106 700	98 600	16 206	8 082	20 028	16 784	3 243	11 154	15 414	5 746	7 900	3 600	5 073	
1960	119 300	109 100	19 445	10 150	23 082	19 444	3 638	12 714	15 014	5 663	8 350	4 493	5 629	
1961	124 500	112 800	20 445	11 718	23 566	19 610	3 956	12 314	14 628	5 696	8 660	5 811	5 828	
1962	132 100	118 700	22 353	13 416	24 629	20 404	4 225	12 578	16 240	5 852	8 770	5 636	6 455	
1963	143 400	127 700	24 677	15 737	26 408	21 703	4 706	13 497	17 014	6 082	8 690	6 739	7 059	
1964	160 900	142 800	26 856	18 054	30 118	24 590	5 528	15 438	18 600	6 944	9 610	7 938	7 736	
1965	174 900	154 500	28 582	20 442	32 236	26 141	6 095	16 103	21 290	7 986	9 690	8 184	8 058	
1966	191 900	169 000	30 756	22 922	33 934	27 268	6 666	16 671	25 367	9 127	10 560	9 523	7 913	
1967			30 767	24 161				17 585						
1966 I	46 300	40 800	7 689	5 549	8 509	6 851	1 658	4 326	5 839	2 040	2 410	2 225		
II	47 600	41 900	7 725	5 739	8 440	6 800	1 640	4 183	6 252	2 397	2 590	2 399		
III	47 400	41 900	7 319	5 511	8 311	6 739	1 572	4 197	6 555	2 173	2 770	2 334		
IV	50 500	44 400	8 027	6 130	8 733	6 934	1 799	3 965	6 762	2 520	2 790	2 555		
1967 I	49 500	43 600	7 609	5 938	8 906	7 048	1 857	4 506	6 580	2 334	2 650	2 715		
II	51 200	45 100	7 731	6 071	9 130	7 229	1 901	4 537	6 550	2 731	2 770	2 990		
III	48 700	43 100	7 188	5 600	8 586	6 861	1 725	4 266	6 420	2 610		2 829		
IV			8 239	6 552				4 296						
<b>Volumenindizes</b>	<b>1960 = 100 Indices de volume</b>													
1953	62	64	51	39	63	62	68	71	73	84	79	44		
1956	79	82	72	61	77	76	79	80	82	107	96	61	60	
1957	84	86	78	66	80	80	83	83	83	102	110	77	64	
1958	83	85	79	66	81	81	81	83	87	93	102	63	77	
1959	89	90	83	82	87	88	88	88	103	104	95	80	92	
1960	100	100	100	100	100	100	100	100	100	100	100	100	100	
1961	104	103	106	115	103	103	109	98	98	102	103	131	103	
1962	112	110	118	131	108	107	116	101	112	106	107	125	115	
1963	120	117	130	152	113	112	122	105	117	106	107	148	126	
1964	133	126	139	172	125	121	145	117	124	121	115	170	131	
1965	143	138	146	193	133	130	156	118	140	139	115	176	138	
1966	155	149	156	214	138	134	166	121	165	157		208	137	
1967			157	227				131						
1966 I	151	146	154	206	139	135	163	125	154	142	116	194		
II	154	148	153	216	137	135	164	121	164	165	122	208		
III	153	148	148	205	136	132	154	122	169	150	132	205		
IV	163	158	163	224	142	133	183	116	175	172	133	226		
1967 I	160	154	155	219				131		159	124	238		
II	166	160	158	230				132		186	129	266		
III	161	156	147	210				123		180		254		
IV			165	247				133						
<b>Einfuhr nach Warenklassen</b>	<b>Mio \$ Importations par classes de produits</b>													
Lebensmittel, Getränke, Tabak	1965	27 310	24 680	6 220	2 627	6 817	5 962	855	4 790	4 011	692	1 090	1 470	1 656
	1966			6 521	2 825	6 996	6 075	921	4 800	4 589	723		1 676	1 585
Brennstoffe	1965	16 530	15 570	4 510	956	3 128	2 864	264	1 727	2 222	580	620	1 626	199
	1966			4 673	1 023	3 259	2 965	294	1 756	2 262	589		1 804	184
Rohstoffe	1965	21 610	20 070	6 784	1 538	4 634	3 914	729	3 110	3 152	638	660	3 221	957
	1966			7 164	1 700	4 527	3 808	719	2 974	3 411	646		3 873	964
Bearbeitete Waren	1965	96 810	82 080	10 360	14 728	17 386	13 176	4 210	6 306	11 250	5 819	6 820	1 835	4 929
	1966			11 626	17 126	18 847	14 164	4 683	6 918	14 422	6 861		2 143	2 561
darunter: Ausrüstungen	1965	39 640	34 272	3 454	5 363	6 320	4 665	1 655	1 697	2 940	3 163	3 410	711	2 673
	1966			3 747	6 249	6 921	5 123	1 798	1 906	4 828	3 997		763	2 618
<b>Zeitraum</b>	<b>Total</b>	<b>Ohne Intra-EWG</b>	<b>Extra-EWG</b>	<b>Intra-EWG</b>	<b>Total</b>	<b>Extra EFTA</b>	<b>Intra-EFTA</b>	<b>Großbritannien</b>	<b>Vereinigten Staaten</b>	<b>Kanada</b>	<b>Mittel- und Südamerika</b>	<b>Japan</b>	<b>UdSSR</b>	
	Welt 1)		EWG		EFTA			G				G		

1) Ohne den Handel des Ostblocks.

## export

Période	Monde Bloc oriental inclus	Monde 1)		CEE		AELE			Royaume-Uni	Etats-Unis	Canada	Amérique latine	Japon	URSS	
		Total	Intra-CEE exclu	Extra-CEE	Intra-CEE	Total	Extra-AELE	Intra-AELE	G	N	G		G		
1965: %			100	18,8	14,5	18,4	14,4	4,1	9,5	18,8	5,6	7,7	5,9	5,7	
1966: %			100	18,7	14,8	18,1	14,1	4,0	9,3	19,0	6,1	7,3	6,2	5,6	
<b>Werte</b>						<b>Mio \$</b>								<b>Valeurs</b>	
1953		74 100	70 100	10 060	4 035	12 365	10 096	2 269	7 525	15 774	4 242	7 620	1 275	2 948	
1956	102 760	93 600	87 200	13 641	6 436	15 172	12 953	2 259	9 290	18 945	4 916	8 640	2 501	3 612	
1957	111 480	100 500	93 300	15 286	7 154	16 646	13 691	2 955	9 683	20 682	5 095	8 650	2 858	4 382	
1958	107 510	95 900	89 000	15 911	6 864	16 128	13 289	2 840	9 276	17 751	5 080	8 190	2 877	4 298	
1959	114 940	101 400	93 200	17 050	8 168	17 013	13 969	3 044	9 691	17 449	5 362	8 270	3 457	5 441	
1960	127 400	113 000	102 800	19 483	10 246	18 533	15 042	3 491	10 349	20 358	5 562	8 570	4 055	5 562	
1961	133 700	118 300	106 400	20 428	11 893	19 521	15 689	3 832	10 754	20 629	5 820	8 710	4 238	5 998	
1962	141 310	124 100	110 500	20 636	13 563	20 437	16 384	4 059	11 059	21 286	5 933	9 150	4 918	7 031	
1963	153 780	135 300	119 400	21 629	15 926	22 172	17 621	4 551	11 855	22 922	6 473	9 720	5 448	7 272	
1964	172 200	151 200	133 800	24 179	18 383	24 011	18 694	5 317	12 341	25 987	7 683	10 590	6 673	7 683	
1965	186 310	164 800	144 000	27 093	20 822	26 562	20 729	5 833	13 722	27 006	8 107	11 060	8 456	8 175	
1966	203 200	180 700	157 500	29 419	23 230	28 513	22 164	6 349	14 661	29 899	9 551	11 670	9 776	8 841	
1967				31 627	24 513				14 224						
1966 I		43 000	37 400	6 904	5 579	6 925	5 376	1 549	3 689	7 148	2 057	2 970	2 097		
II		45 300	39 400	7 324	5 870	6 958	5 388	1 570	3 492	7 657	2 371	2 990	2 338		
III		44 100	38 500	7 191	5 559	6 795	5 313	1 482	3 486	7 169	2 493	2 930	2 524		
IV		48 300	42 100	8 018	6 220	7 826	6 070	1 756	3 994	7 938	2 592	2 730	2 821		
1967 I		46 300	40 100	7 655	5 952	7 248	5 542	1 706	3 866	7 778	2 428	3 010	2 280		
II		48 200	42 000	8 002	6 179	7 660	5 825	1 835	3 878	8 028	2 774	3 050	2 543		
III		45 000	39 300	7 421	5 691	6 878	5 277	1 601	3 441	7 370	2 517		2 765		
IV				8 549	6 691				3 044						
<b>Volumenindizes</b>						<b>1960 = 100</b>								<b>Indices de volume</b>	
1953		66	68	50	39	71	72	68	78	85	81	74	31		
1956		81	83	68	61	86	88	79	93	93	92	86	64	61	
1957		86	88	75	66	89	90	83	95	98	93	89	72	73	
1958		84	86	80	66	88	89	81	91	85	93	90	74	75	
1959		91	92	90	82	93	94	88	95	85	96	96	88	99	
1960		100	100	100	100	100	100	100	100	100	100	100	100	100	
1961		105	104	103	115	104	103	109	102	101	109	101	107	110	
1962		111	109	104	131	109	107	116	104	104	113	110	103	128	
1963		119	116	108	152	117	116	122	108	114	124	113	147	133	
1964		131	126	118	172	123	118	145	113	128	145	116	181	139	
1965		142	137	131	193	133	128	156	119	128	149	121	228	153	
1966		153	147	142	214	139	133	166	123	141	171		265	174	
1967				153	227				122						
1966 I		146	140	133	206	136	130	163	126	136	149	128	228		
II		153	147	141	216	136	129	164	118	143	169	128	251		
III		149	143	138	205	132	127	154	117	136	177	123	274		
IV		162	156	154	224	152	145	183	134	149	183	118	307		
1967 I		157	151	147	219				131		171	130	247		
II		164	159	156	230				130		195	133	270		
III		152	146	144	210				114		175	293			
IV				166	247				111						
<b>Ausfuhr nach Warenklassen</b>						<b>Mio \$</b>								<b>Exportations par classes de produits</b>	
Alimentation, boissons, tabac	1965	30 980	28 070	25 450	2 258	2 623	2 710	1 910	800	911	4 516	1 576	4 870	344	594
	1966				2 257	2 787	2 788	1 927	861	993	5 186	1 815		383	679
Énergie, lubrifiants	1965	17 900	15 610	14 514	1 110	1 100	519	279	240	374	947	413	2 780	30	1 404
	1966				1 133	1 115	531	261	270	376	978	462		32	1 449
Matières premières	1965	24 740	21 880	20 360	1 022	1 521	2 395	1 757	638	555	3 326	2 276	2 130	252	1 524
	1966				1 076	1 668	2 274	1 665	609	576	3 428	2 403		253	1 639
Produits manufact.	1965	109 620	96 350	81 020	22 362	15 335	20 415	16 339	4 076	11 423	17 288	3 803	1 284	7 778	3 809
	1966				24 559	17 434	21 835	17 361	4 474	12 278	19 152	4 809		9 046	1 867
dont: Biens d'équipement	1965	45 670	39 640	33 840	9 927	5 800	9 038	7 417	1 621	5 674	10 016	1 188	64	2 643	1 954
	1966				11 252	6 408	9 751	7 997	1 754	6 236	11 161	1 928		3 308	3 207
<b>Zeitraum</b>	<b>Welt einschl. Ost-block</b>	<b>Total</b>	<b>Ohne Intra-EWG</b>	<b>Extra-EWG</b>	<b>Intra-EWG</b>	<b>Total</b>	<b>Extra-EFTA</b>	<b>Intra-EFTA</b>	<b>Großbritannien</b>	<b>Vereinigte Staaten</b>	<b>Kanada</b>	<b>Mittel und Süd-amerika</b>	<b>Japan</b>	<b>UdSSR</b>	
		<b>Welt 1)</b>		<b>EWG</b>		<b>EFTA</b>			<b>G</b>	<b>N</b>	<b>G</b>		<b>G</b>		

1) Non compris le commerce du bloc oriental.

**Import**

Ursprung	1958	1960	1963	1964	1965	1966	1967	1966		1967			
								III	IV	I	II	III	IV
<b>INSGESAMT</b>	22 946	29 595	40 414	44 910	49 024	53 678	54 928	12 831	14 156	13 547	13 802	12 788	14 791
<b>INTRA-EWG</b>	6 790	10 150	15 737	18 054	20 442	22 922	24 161	5 511	6 130	5 938	6 071	5 600	6 552
<b>EXTRA-EWG</b>	16 156	19 444	24 677	26 856	28 582	30 756	30 767	7 319	8 027	7 609	7 731	7 188	8 239
<i>davon nach Zonen :</i>													
<b>Klasse 1</b>	8 526	10 789	14 345	15 467	16 227	17 320	16 954	4 090	4 574	4 183	4 372	3 912	4 488
EFTA	3 608	4 459	6 166	6 591	6 896	7 245	7 093	1 707	1 912	1 777	1 811	1 624	1 882
Andere westeurop. Länder	834	1 069	1 388	1 539	1 627	1 797	1 842	385	532	476	430	393	543
Nordamerika	3 238	4 279	5 502	5 938	6 281	6 656	6 499	1 590	1 742	1 556	1 775	1 502	1 666
Andere Länder der Klasse 1	845	981	1 288	1 400	1 423	1 622	1 521	407	388	374	357	393	397
<b>Klasse 2</b>	6 824	7 485	8 822	9 843	10 529	11 326	11 521	2 711	2 865	2 913	2 817	2 702	3 089
AOM	1 546	1 663	1 902	2 059	2 047	2 283	2 275	554	562	566	580	531	599
EAMA	914	952	989	1 150	1 146	1 319	1 304	328	314	316	365	294	330
DOM	117	127	125	115	139	156	136	37	35	40	37	27	34
TOM	42	34	122	92	96	106	118	24	25	30	28	33	28
Algerien	473	549	666	703	665	702	717	164	187	181	151	178	207
Afrik. Mittelmeerländer, a.n.g.	524	494	808	1 029	1 208	1 314	1 407	299	340	348	324	298	436
Andere Länder Afrikas	524	664	802	909	987	1 114	1 041	260	308	301	271	233	271
Mittel- u. Südamerika	1 647	1 870	2 268	2 465	2 615	2 731	2 743	689	672	674	742	725	601
Westasien	1 803	1 828	2 131	2 307	2 528	2 637	2 912	614	678	696	618	668	930
Andere Länder der Klasse 2	779	963	911	1 074	1 143	1 246	1 142	295	305	327	281	247	286
<b>Klasse 3 (1)</b>	789	1 126	1 478	1 508	1 778	2 059	2 237	505	575	502	528	558	649
Osteuropa (1)	678	975	1 363	1 359	1 573	1 800	2 008	440	511	441	463	511	593
Andere Länder der Klasse 3	111	151	115	148	206	258	229	65	64	61	65	47	56
<b>Verschiedenes, a.n.g.</b>	18	44	32	38	48	51	55	14	13	12	13	17	13
<b>Wichtigste Länder :</b>													
Grossbritannien	1 192	1 533	2 450	2 588	2 607	2 782	2 701	632	755	704	706	613	678
Norwegen	213	237	305	350	382	400	427	99	99	98	110	92	127
Schweden	699	881	1 112	1 257	1 309	1 375	1 307	339	355	316	335	304	352
Finnland	228	304	383	430	440	441	402	117	120	106	98	96	102
Dänemark	393	418	521	554	599	581	555	133	147	141	143	126	145
Schweiz	591	772	1 016	1 055	1 152	1 251	1 258	298	338	310	309	281	358
Österreich	441	536	652	665	711	718	698	175	179	165	174	173	186
Portugal	78	82	111	122	135	138	146	31	39	43	33	34	36
Spanien	234	343	370	437	439	497	500	72	156	146	118	84	153
Jugoslawien	134	159	280	263	301	349	395	87	92	98	107	94	97
Griechenland	111	88	112	136	149	176	221	44	55	45	42	56	78
Türkei	95	141	181	179	183	210	215	37	75	52	38	38	87
Sowjetunion	274	430	579	545	637	717	837	184	197	177	186	216	258
Polen	124	146	186	201	230	259	266	60	79	67	60	65	73
Tschechoslowakei	104	127	158	172	196	202	213	46	58	48	49	50	66
Ungarn	56	81	133	136	160	190	196	47	60	42	44	50	60
Rumänien	60	94	165	157	172	211	247	53	59	51	58	67	71
Marokko	318	301	313	343	345	333	309	52	78	80	102	48	79
Tunesien	128	99	159	128	97	114	110	29	35	30	29	24	27
Libyen	8	6	226	441	661	775	900	202	211	215	154	213	318
Ägypten	70	87	110	117	105	92	89	17	16	23	40	14	12
Senegal	.	98	118	123	124	130	120	32	25	34	28	35	23
Elfenbein-Küste	.	102	197	218	218	242	266	47	60	72	66	57	71
Nigeria	114	156	192	200	244	282	264	77	75	83	81	62	38
Kamerun	113	92	119	140	131	119	135	27	29	39	36	28	32
Kongo (Demokr. Rep.)	.	399	268	320	325	461	422	125	115	76	135	89	121
Madagaskar	71	57	62	67	56	56	49	16	14	14	12	11	11
Republik Südafrika	228	239	332	340	334	413	410	111	106	96	104	100	111
Vereinigte Staaten	2 808	3 830	5 051	5 438	5 693	6 022	5 858	1 422	1 562	1 425	1 621	1 337	1 475
Kanada	430	450	451	500	588	634	641	168	180	131	154	165	191
Mexiko	115	142	154	127	163	187	173	30	47	56	47	39	32
Kolumbien	73	107	107	117	145	121	125	30	30	29	33	29	35
Venezuela	276	193	308	260	212	203	258	56	44	51	49	94	64
Peru	89	169	201	250	233	220	214	56	53	55	45	60	54
Brasilien	236	282	371	440	480	520	521	134	139	120	133	128	140
Chile	118	161	148	169	222	272	311	76	91	83	71	81	76
Argentinien	354	456	588	659	697	705	669	182	167	167	223	184	95
Irak	381	437	472	399	414	414	482	91	113	53	99	134	195
Iran	241	280	379	431	522	484	426	109	109	141	91	72	121
Israel	30	58	110	96	110	128	125	24	28	41	43	17	23
Saudi-Arabien	322	342	283	367	425	558	642	136	149	157	131	170	184
Pakistan	93	80	90	84	86	110	100	22	22	35	22	18	24
Republik Indien, Sikkim	103	112	152	158	151	159	143	40	41	40	39	27	37
Malaysia	180	286	207	179	171	184	177	48	43	47	42	42	46
Volksrepublik China, Tibet	107	147	105	140	195	248	233	64	62	59	64	46	54
Japan	117	163	336	358	455	528	538	132	132	132	124	133	149
Hongkong	19	8	71	100	125	157	130	44	36	36	32	36	26
Australischer Bund	382	418	446	493	453	502	456	123	120	111	95	135	115
Neuseeland	118	162	174	209	182	180	117	41	29	36	33	25	22
<b>Interzonenhandel (1)</b>	204	267	256	257	315	336	316	76	105	72	79	68	98

(1) Alle Angaben dieser Veröffentlichung, auch die der obenstehenden Tabelle, über den Handel der BR Deutschland und der EWG enthalten nicht den in dieser Tabelle aufgeführten Interzonenhandel d.h. den Handel der BR Deutschland mit den Währungsgebieten der DM-Ost.

TAB. 2

MIO \$

## import

1967												1968	Origine
J	F	M	A	M	J	J	A	S	O	N	D	J	
4 541	4 253	4 755	4 517	4 538	4 753	4 279	4 110	4 401	4 865	4 966	4 964	4 819	<b>TOTAL GÉNÉRAL</b>
1 934	1 861	2 145	2 002	1 974	2 099	1 913	1 734	1 956	2 245	2 182	2 126	2 123	<b>INTRA-CEE</b>
2 607	2 392	2 610	2 515	2 564	2 654	2 366	2 376	2 444	2 620	2 784	2 837	2 696	<b>EXTRA-CEE</b>
1 408	1 321	1 453	1 404	1 430	1 545	1 361	1 251	1 301	1 437	1 534	1 521	1 499	<i>dont par zones :</i>
589	576	613	596	597	619	564	490	569	633	633	616	616	<b>Classe 1</b>
174	144	158	137	147	146	138	129	128	160	197	186	172	AELE
524	477	553	556	562	663	525	492	485	521	568	582	587	Autres pays europ. occident.
120	124	130	115	124	117	134	140	119	123	137	137	124	Amérique du Nord
													Autres pays de la classe 1
1 017	910	986	942	961	910	818	932	949	974	1 024	1 090	995	<b>Classe 2</b>
201	169	197	177	193	207	173	181	176	199	189	208	195	AOM
107	94	115	103	117	140	88	110	95	117	104	107	120	EAMA
12	12	15	13	10	13	8	8	10	9	11	13	10	DOM
10	10	10	8	11	9	12	11	10	9	8	10	15	TOM
72	52	57	52	55	44	65	52	61	63	66	78	51	Algérie
119	114	116	116	118	91	66	111	121	128	136	173	145	Pays afr. médit. n.d.a.
107	91	102	96	89	88	78	74	80	83	81	73	86	Autres pays africains
244	203	227	230	243	267	261	261	203	211	197	192	229	Amérique centrale et du Sud
239	230	228	226	225	165	174	219	274	259	323	348	245	Asie occidentale
107	104	116	97	94	91	65	87	95	94	97	96	96	Autres pays de la classe 2
178	157	167	165	168	194	183	189	185	204	222	222	198	<b>Classe 3 (1)</b>
163	132	146	145	144	173	174	170	166	185	203	205	179	Europe orientale (1)
15	25	21	20	24	21	9	19	19	20	19	20	19	Autres pays de la classe 3
4	4	4	4	5	5	4	4	9	5	4	5	4	<b>Divers non classés</b>
													<b>Principaux pays :</b>
229	234	241	241	234	234	213	191	208	222	230	227	241	Royaume-Uni
36	28	34	35	37	38	31	29	33	43	38	46	42	Norvège
109	102	106	100	114	121	106	89	108	122	124	106	115	Suède
39	32	35	27	35	36	33	32	32	33	35	33	34	Finlande
49	46	47	46	48	49	39	40	47	49	47	48	50	Danemark
94	101	114	104	97	108	100	80	101	121	117	121	103	Suisse
55	51	59	57	56	61	61	52	61	65	64	57	54	Autriche
17	15	12	13	10	10	14	9	11	13	12	11	12	Portugal
57	42	47	40	41	36	31	28	26	32	56	65	54	Espagne
32	31	35	34	35	37	32	29	33	37	33	27	32	Yougoslavie
14	15	15	13	14	14	19	22	16	24	28	26	21	Grèce
23	14	16	13	13	12	14	11	13	26	34	26	22	Turquie
63	55	59	60	54	73	69	78	68	75	93	89	77	U.R.S.S.
27	20	19	19	21	21	25	23	18	23	24	26	22	Pologne
17	13	18	16	16	17	19	14	17	22	21	23	19	Tchécoslovaquie
16	12	13	12	15	17	17	15	18	21	19	20	16	Hongrie
19	14	18	21	16	21	25	19	23	22	25	23	25	Roumanie
28	25	27	33	41	28	15	14	18	18	23	38	28	Maroc
8	11	11	12	8	10	7	8	9	8	9	10	8	Tunisie
77	70	69	55	56	43	36	85	91	100	100	120	102	Libye
7	8	9	16	13	10	8	3	2	2	4	5	7	Égypte
7	11	16	12	9	8	13	9	13	11	6	6	5	Sénégal
24	22	25	23	21	22	17	20	20	21	24	26	29	Côte-d'Ivoire
29	25	29	27	30	24	27	15	20	18	13	8	11	Nigéria
13	13	13	13	10	13	8	9	12	11	9	13	14	Cameroun
33	19	25	24	44	65	24	43	22	46	38	34	41	Congo (RD)
4	4	5	4	3	5	4	4	3	4	4	4	5	Madagascar
33	26	36	32	34	38	39	32	29	36	38	37	32	Rép. d'Afrique du Sud
476	441	507	515	514	598	467	440	431	458	507	514	530	États-Unis d'Amérique
48	37	46	41	48	65	58	52	55	63	61	68	57	Canada
20	18	18	17	13	16	12	14	12	13	12	8	19	Mexique
10	9	10	10	11	12	9	9	11	10	14	11	11	Colombie
17	17	17	15	18	18	36	35	22	25	16	23	21	Venezuela
22	16	17	13	14	18	20	24	17	16	20	18	21	Pérou
47	36	37	42	43	47	42	45	41	47	47	46	46	Brésil
31	25	27	24	25	22	20	35	26	22	25	29	43	Chili
62	48	57	62	71	90	81	61	42	40	31	24	34	Argentine
14	18	22	33	38	27	28	53	54	51	68	76	53	Irak
51	49	42	36	31	24	27	23	23	36	46	39	43	Iran
9	13	20	18	16	10	6	5	6	6	8	9	10	Israël
50	49	58	48	46	36	37	55	76	58	62	63	37	Arabie Séoudite
12	9	14	7	7	7	4	5	9	7	9	9	7	Pakistan
14	14	12	14	13	12	7	9	11	11	14	12	12	Union Indienne, Sikkim
15	15	17	14	12	16	11	15	16	17	16	14	12	Malaysia
15	24	21	20	24	20	9	19	19	19	18	17	18	Chine, Rép. Pop.
39	48	45	43	44	36	35	53	44	51	49	48	46	Japon
12	12	12	11	12	8	11	13	13	11	9	6	12	Hong-Kong
38	36	36	28	35	32	51	45	39	31	44	41	37	Australie
11	13	12	12	10	11	9	9	8	5	7	10	9	Nouvelle-Zélande
21	24	27	31	24	24	22	22	25	31	31	36		Commerce inter-zones (1)

(1) Le commerce de l'Allemagne (RF) avec la zone monétaire du DM-Est figurant au bas du tableau, est exclu dans toutes les autres données de cette publication relatives au commerce de l'Allemagne (RF) et de la CEE, même celles du présent tableau.

Bestimmung	1958	1960	1963	1964	1965	1966	1967	1966		1967			
								III	IV	I	II	III	IV
<b>INSGESAMT</b>	22 775	29 729	37 555	42 562	47 915	52 649	56 140	12 750	14 238	13 607	14 181	13 112	15 293
<b>EXTRA-EWG</b>	15 911	19 483	21 629	24 179	27 093	29 419	31 627	7 191	8 018	7 655	8 002	7 421	8 549
<i>davon nach Zonen :</i>													
<b>Klasse 1</b>	8 638	11 328	13 830	15 638	17 612	19 127	20 473	4 695	5 146	4 909	5 193	4 853	5 517
EFTA	4 970	6 509	7 942	8 849	9 602	9 999	10 425	2 421	2 647	2 518	2 663	2 454	2 789
Andere westeurop. Länder	1 143	1 466	2 005	2 378	2 852	3 158	3 392	719	840	862	902	786	842
Nordamerika	1 901	2 535	2 872	3 221	3 905	4 627	4 968	1 223	1 283	1 127	1 204	1 189	1 448
Andere Länder der Klasse 1	623	817	1 012	1 190	1 253	1 344	1 688	331	376	401	425	424	439
<b>Klasse 2</b>	6 125	6 738	6 355	6 892	7 510	7 957	8 295	1 923	2 222	2 068	2 034	1 894	2 299
AOM	1 860	1 882	1 546	1 653	1 733	1 707	1 789	390	500	451	445	392	502
EAMA	712	603	726	821	828	847	926	202	238	226	224	217	260
DOM	100	107	152	183	197	217	246	49	59	61	64	56	65
TOM	37	41	84	110	144	162	160	36	62	42	38	37	43
Algerien	1 012	1 130	585	539	564	481	457	102	141	123	120	81	133
Afrik. Mittelmeerländer, a.n.g.	576	685	691	699	774	770	792	177	207	184	206	171	231
Andere Länder Afrikas	364	527	596	625	756	767	806	189	220	207	194	184	220
Mittel- u. Südamerika	1 604	1 693	1 567	1 676	1 707	1 906	2 052	500	501	479	509	509	555
Westasien	693	816	823	966	1 090	1 259	1 298	295	345	333	299	288	378
Andere Länder der Klasse 2	1 027	1 138	1 132	1 272	1 450	1 549	1 558	373	450	414	381	350	413
<b>Klasse 3 (1)</b>	980	1 235	1 202	1 331	1 663	2 011	2 525	490	568	596	691	593	645
Osteuropa (1)	626	992	1 080	1 213	1 416	1 676	2 102	400	474	489	569	483	561
Andere Länder der Klasse 3	354	243	122	118	247	335	424	91	94	107	122	110	84
<b>Verschiedenes, a.n.g.</b>	169	180	241	318	308	324	333	83	81	81	83	81	88
<b>Wichtige Länder :</b>													
Grossbritannien	1 330	1 759	1 978	2 286	2 364	2 540	2 847	626	630	669	729	673	776
Norwegen	434	453	508	545	619	632	659	136	180	172	177	141	170
Schweden	917	1 110	1 272	1 367	1 592	1 548	1 559	359	421	368	384	375	432
Finnland	204	345	344	429	490	468	437	104	129	119	114	102	101
Dänemark	457	671	735	893	967	982	992	233	281	250	268	221	254
Schweiz	1 046	1 465	2 177	2 333	2 409	2 489	2 575	622	661	623	656	626	670
Österreich	599	817	1 032	1 153	1 315	1 442	1 425	358	387	340	355	338	392
Portugal	187	236	240	271	335	366	367	87	87	98	93	81	96
Spanien	255	254	640	786	1 082	1 247	1 202	269	306	318	332	267	284
Jugoslawien	185	288	294	389	366	457	660	110	145	142	180	164	174
Griechenland	232	226	342	408	494	508	550	123	129	137	147	132	133
Türkei	152	225	197	161	196	266	303	64	71	87	68	64	84
Sowjetunion	208	410	370	378	369	352	585	83	103	130	169	145	141
Polen	141	145	160	174	204	253	289	56	74	72	69	59	89
Tschechoslowakei	110	133	127	163	217	284	254	77	85	61	64	60	69
Ungarn	58	112	151	156	156	177	196	40	43	46	52	43	56
Rumänien	47	88	148	179	217	249	443	63	81	101	120	101	120
Marokko	261	264	248	255	230	249	270	58	76	68	69	61	72
Tunesien	121	150	137	140	135	129	129	29	30	24	38	37	30
Libyen	41	71	105	122	173	198	243	47	61	60	58	45	80
Ägypten	154	200	200	182	237	194	150	42	41	31	41	28	49
Senegal	.	114	130	129	124	119	120	30	31	32	27	25	35
Elfenbein-Küste	.	83	138	162	159	158	191	37	47	44	41	48	58
Nigeria	72	106	112	141	175	157	138	37	43	40	36	29	33
Kamerun	68	51	70	82	88	98	116	23	29	29	28	28	31
Kongo (Demokr. Rep.)	.	102	79	115	120	131	120	30	37	28	34	27	31
Madagaskar	76	66	85	94	84	88	95	21	25	22	24	23	27
Republik Südafrika	268	290	354	449	518	503	611	127	148	154	155	144	158
<b>Vereinigte Staaten</b>	1 664	2 242	2 563	2 849	3 425	4 098	4 423	1 073	1 139	1 010	1 063	1 053	1 297
Kanada	237	293	309	372	480	529	545	150	143	117	141	136	151
Mexiko	130	146	167	215	235	261	276	66	68	64	68	72	72
Kolumbien	72	90	86	97	72	113	68	32	28	17	15	17	19
Venezuela	302	221	179	210	249	256	261	63	65	56	65	67	74
Peru	60	76	128	121	148	166	162	40	47	42	43	41	36
Brasilien	260	276	267	187	177	269	340	69	82	67	75	89	109
Chile	63	116	108	96	107	126	151	35	32	33	46	36	37
Argentinien	305	347	272	302	280	274	259	71	71	68	64	62	64
Irak	76	68	57	70	81	120	90	30	33	28	21	21	20
Iran	204	220	172	211	283	340	408	79	94	97	89	97	125
Israel	109	147	158	234	190	190	206	43	44	44	44	46	73
Saudi-Arabien	57	45	58	82	105	126	125	30	36	37	27	25	36
Pakistan	80	128	122	172	202	176	208	41	55	51	52	49	56
Republik Indien, Sikkim	437	337	295	337	423	427	358	110	130	94	89	77	97
Malaysia	73	103	133	127	147	158	167	36	43	41	40	42	45
Volksrepublik China, Tibet	304	239	115	107	231	321	408	87	92	99	118	109	82
Japan	139	209	359	394	342	412	584	102	124	125	153	148	159
Hongkong	53	84	115	149	137	154	153	38	45	44	40	31	39
Australischer Bund	171	266	246	291	330	346	427	86	84	104	97	116	110
Neuseeland	45	53	53	56	62	63	66	16	20	17	20	17	13
<b>Interzonenhandel (1)</b>	191	228	215	287	302	406	371	98	110	106	95	86	84

(1) Alle Angaben dieser Veröffentlichung, auch die der obenstehenden Tabelle, über den Handel der BR Deutschland und der EWG enthalten nicht den in dieser Tabelle aufgeführten Interzonenhandel, d.h. den Handel der BR Deutschland mit den Währungsgebieten der DM-Ost.

**TAB. 2**  
**export**

MIO \$

1967												1968	Destination
J	F	M	A	M	J	J	A	S	O	N	D	J	
4 501	4 346	4 793	4 737	4 585	4 851	4 487	4 035	4 591	5 227	4 960	5 070	4 893	<b>TOTAL GÉNÉRAL</b>
2 575	2 413	2 678	2 681	2 595	2 721	2 543	2 358	2 525	2 918	2 763	2 876	2 781	<b>EXTRA-CEE</b>
1 639	1 546	1 731	1 729	1 677	1 788	1 667	1 515	1 674	909	1 794	1 818	1 782	<i>dont par zones :</i>
834	802	885	881	863	922	821	747	887	962	901	931	880	<b>Classe 1</b>
279	273	314	303	290	304	290	242	255	278	280	283	263	AELE
385	345	397	412	382	412	398	391	400	518	467	463	491	Autres pays europ. occident.
140	126	136	134	142	149	158	135	131	152	146	141	148	Amérique du Nord
													Autres pays de la classe 1
701	660	710	691	675	663	650	607	635	781	733	789	749	<b>Classe 2</b>
147	148	156	146	144	154	134	118	139	162	169	173	167	AOM
73	76	77	73	71	79	77	64	75	85	89	87	85	EAMA
18	20	22	21	21	21	21	16	19	22	21	22	17	DOM
19	11	12	11	13	13	13	12	12	17	13	14	20	TOM
37	41	45	40	39	41	24	25	32	37	45	51	44	Algérie
56	57	70	73	66	67	56	56	59	79	72	80	65	Pays afr. médit. n.d.a.
77	63	68	68	62	65	62	62	61	81	65	73	66	Autres pays africains
168	151	161	171	164	172	178	161	168	197	172	187	183	Amérique centrale et du Sud
112	111	111	107	107	85	95	98	94	127	116	135	128	Asie occidentale
141	129	145	127	132	121	124	114	113	134	139	140	141	Autres pays de la classe 2
209	180	211	232	217	241	201	211	188	198	206	241	221	<b>Classe 3 (1)</b>
170	145	174	190	177	202	169	165	155	175	171	215	191	Europe orientale (1)
38	35	36	43	39	39	32	46	32	23	35	26	29	Autres pays de la classe 3
28	27	27	28	26	29	26	26	29	31	30	28	28	<b>Divers non classés</b>
													<b>Principaux pays :</b>
225	213	231	237	244	252	226	205	243	265	255	260	267	Royaume-Uni
57	59	56	59	62	58	44	42	54	62	54	54	47	Norvège
125	114	129	131	124	128	123	115	137	152	141	140	122	Suède
44	35	40	39	38	37	32	33	37	36	32	33	31	Finlande
84	76	90	86	85	96	70	68	83	88	81	84	80	Danemark
202	203	219	214	206	235	211	189	227	232	218	221	204	Suisse
107	110	123	123	111	122	116	103	119	129	123	140	126	Autriche
34	26	37	30	31	31	31	25	24	34	30	32	34	Portugal
103	101	115	111	109	113	104	78	86	96	95	93	92	Espagne
44	43	59	60	56	60	63	50	51	58	56	61	47	Yougoslavie
43	46	49	50	45	52	47	44	43	46	42	45	41	Grèce
26	31	29	22	24	22	24	19	20	19	35	31	33	Turquie
52	34	45	60	49	60	57	53	41	46	45	49	56	U.R.S.S.
26	19	27	22	22	25	20	20	20	27	28	34	36	Pologne
18	21	22	22	20	23	16	21	23	17	24	29	16	Tchécoslovaquie
17	14	15	17	20	15	15	14	14	16	17	24	12	Hongrie
34	31	37	37	40	43	38	32	30	42	32	48	46	Roumanie
20	22	26	26	22	21	19	19	24	27	22	23	20	Maroc
7	8	10	12	11	16	14	12	11	10	10	10	8	Tunisie
20	19	21	22	19	17	12	15	18	30	25	25	21	Libye
9	9	13	14	14	13	11	10	6	13	14	23	16	Égypte
10	10	11	10	9	9	8	8	9	11	12	12	12	Sénégal
15	15	15	14	13	13	14	12	22	18	19	21	17	Côte-d'Ivoire
14	12	14	14	11	11	10	10	9	11	11	11	11	Nigéria
9	10	10	10	9	10	11	8	9	11	10	10	9	Cameroun
10	9	8	9	11	14	11	8	8	9	13	9	10	Congo (RD)
7	7	8	8	7	9	9	7	7	9	9	8	9	Madagascar
56	46	53	48	51	56	53	46	44	52	51	54	49	Rép. d'Afrique du Sud
350	313	348	361	337	368	352	347	354	459	415	422	455	États-Unis d'Amérique
36	33	49	51	46	44	46	43	46	59	52	41	36	Canada
24	19	21	22	23	23	25	23	24	25	23	25	30	Mexique
7	5	5	5	4	6	4	7	6	6	6	7	8	Colombie
19	18	19	20	20	24	27	19	22	27	22	25	22	Venezuela
14	15	13	15	14	14	14	14	13	13	10	13	13	Pérou
26	22	19	22	22	29	31	25	31	37	36	34	31	Brésil
12	10	11	20	14	12	12	13	11	13	11	14	13	Chili
23	22	23	21	22	22	23	20	19	24	20	20	22	Argentine
10	9	9	8	8	5	7	10	4	7	4	9	5	Irak
31	35	31	32	29	28	34	32	31	44	38	43	44	Iran
15	13	15	13	16	15	14	14	17	21	22	30	25	Israël
13	13	11	11	9	7	7	10	8	11	11	13	14	Arabie Séoudite
17	17	17	16	18	17	22	12	14	14	17	24	16	Pakistan
34	28	32	28	34	26	26	27	25	28	39	31	33	Union Indienne, Sikkim
15	12	14	13	13	14	16	12	14	15	15	14	13	Malaysia
36	31	34	41	38	38	31	45	32	22	35	25	29	Chine, Rép. Pop.
39	38	48	47	50	55	49	47	51	55	51	53	53	Japon
14	13	17	14	14	12	11	9	11	13	12	13	12	Hong-Kong
38	37	29	33	31	33	48	37	30	39	40	31	43	Australie
6	6	5	6	9	5	7	5	5	5	4	4	4	Nouvelle-Zélande
31	35	40	36	29	30	31	28	27	26	25	34		Commerce inter-zones (1)

(1) Le commerce de l'Allemagne (RF) avec la zone monétaire du DM-Est figurant au bas du tableau, est exclu dans toutes les autres données de cette publication relatives au commerce de l'Allemagne (RF) et de la CEE, même celles du présent tableau.

	1958	1960	1963	1964	1965	1966	1967	1966		1967			
								III	IV	I	II	III	IV
<b>EXTRA-EWG</b>	- 245	+ 39	- 3 048	- 2 677	- 1 489	- 1 337	+ 860	- 128	- 9	+ 46	+ 271	+ 233	+ 310
davon nach Zonen :													
<b>Klasse 1</b>	+ 112	+ 539	- 515	+ 171	+ 1 385	+ 1 807	+ 3 519	+ 605	+ 572	+ 726	+ 821	+ 941	+ 1 029
EFTA	+ 1 362	+ 2 050	+ 1 776	+ 2 258	+ 2 706	+ 2 754	+ 3 332	+ 714	+ 735	+ 741	+ 852	+ 830	+ 907
Andere westeurop. Länder	+ 309	+ 397	+ 617	+ 839	+ 1 225	+ 1 361	+ 1 550	+ 334	+ 308	+ 386	+ 472	+ 393	+ 299
Nordamerika	- 1 337	- 1 744	- 2 630	- 2 717	- 2 376	- 2 029	- 1 531	- 367	- 459	- 429	- 571	- 313	- 218
Andere Länder der Klasse 1	- 222	- 164	- 276	- 210	- 170	- 278	+ 167	- 76	- 12	+ 27	+ 68	+ 31	+ 42
<b>Klasse 2</b>	- 699	- 747	- 2 467	- 2 951	- 3 019	- 3 369	- 3 226	- 788	- 643	- 845	- 783	- 808	- 790
AOM	+ 314	+ 219	- 356	- 406	- 314	- 576	- 486	- 164	- 62	- 115	- 135	- 139	- 97
EAMA	- 202	- 349	- 263	- 329	- 318	- 472	- 378	- 126	- 76	- 90	- 141	- 77	- 70
DOM	- 17	- 20	+ 27	+ 68	+ 58	+ 61	+ 110	+ 12	+ 24	+ 21	+ 27	+ 29	+ 31
TOM	- 5	+ 7	- 38	+ 18	+ 48	+ 56	+ 42	+ 12	+ 37	+ 12	+ 10	+ 4	+ 15
Algerien	+ 539	+ 581	- 81	- 164	- 101	- 221	- 260	- 62	- 46	- 58	- 31	- 97	- 74
Afrik. Mittelmeerländer, a.n.g.	+ 52	+ 191	- 117	- 330	- 434	- 544	- 615	- 122	- 133	- 164	- 118	- 127	- 205
Andere Länder Afrikas	- 160	- 137	- 206	- 284	- 231	- 347	- 235	- 71	- 88	- 94	- 77	- 49	- 17
Mittel- u. Südamerika	- 43	- 177	- 701	- 789	- 908	- 825	- 691	- 189	- 171	- 195	- 233	- 216	- 46
Westasien	- 1 110	- 1 012	- 1 308	- 1 341	- 1 438	- 1 378	- 1 614	- 319	- 333	- 363	- 319	- 380	- 552
Andere Länder der Klasse 2	+ 248	+ 175	+ 221	+ 198	+ 307	+ 303	+ 416	+ 78	+ 145	+ 87	+ 100	+ 103	+ 127
<b>Klasse 3 (1)</b>	+ 191	+ 109	- 276	- 177	- 115	- 48	+ 288	- 15	- 7	+ 94	+ 163	+ 35	- 4
Osteuropa (1)	- 52	+ 17	- 283	- 146	- 157	- 124	+ 94	- 40	- 37	+ 48	+ 106	- 28	- 32
Andere Länder der Klasse 3	+ 243	+ 92	+ 7	- 30	+ 41	+ 77	+ 195	+ 26	+ 30	+ 46	+ 57	+ 63	+ 28
Verschiedenes, a.n.g.	+ 151	+ 136	+ 209	+ 280	+ 260	+ 273	+ 278	+ 69	+ 68	+ 69	+ 70	+ 64	+ 75
<b>Wichtigste Länder :</b>													
Grossbritannien	+ 138	+ 226	- 472	- 302	- 243	- 242	+ 146	- 6	- 125	- 37	+ 23	+ 60	+ 98
Norwegen	+ 221	+ 216	+ 203	+ 195	+ 237	+ 232	+ 232	+ 37	+ 81	+ 74	+ 67	+ 49	+ 43
Schweden	+ 218	+ 229	+ 160	+ 110	+ 283	+ 173	+ 252	+ 20	+ 66	+ 52	+ 49	+ 71	+ 80
Finnland	+ 24	+ 41	- 39	- 1	+ 50	+ 27	+ 35	+ 13	+ 9	+ 13	+ 16	+ 6	- 1
Dänemark	+ 64	+ 253	+ 214	+ 339	+ 368	+ 401	+ 437	+ 100	+ 134	+ 109	+ 125	+ 95	+ 109
Schweiz	+ 455	+ 693	+ 1 161	+ 1 278	+ 1 257	+ 1 238	+ 1 317	+ 324	+ 323	+ 313	+ 347	+ 345	+ 312
Österreich	+ 158	+ 281	+ 380	+ 488	+ 604	+ 724	+ 727	+ 183	+ 108	+ 175	+ 181	+ 165	+ 206
Portugal	+ 109	+ 154	+ 129	+ 149	+ 200	+ 228	+ 221	+ 56	+ 48	+ 55	+ 60	+ 47	+ 60
Spanien	+ 21	- 89	+ 270	+ 349	+ 643	+ 750	+ 702	+ 197	+ 152	+ 172	+ 214	+ 183	+ 131
Jugoslawien	+ 51	+ 129	+ 14	+ 126	+ 65	+ 108	+ 265	+ 23	+ 53	+ 44	+ 73	+ 70	+ 77
Griechenland	+ 121	+ 138	+ 230	+ 272	+ 345	+ 332	+ 329	+ 79	+ 74	+ 92	+ 105	+ 76	+ 55
Türkei	+ 57	+ 84	+ 16	- 18	+ 13	+ 56	+ 88	+ 27	- 4	+ 35	+ 30	+ 26	- 3
Sowjetunion	- 66	- 20	- 209	- 167	- 268	- 365	- 252	- 101	- 94	- 47	- 17	- 71	- 117
Polen	+ 17	- 1	- 26	- 27	- 26	- 6	+ 23	- 4	- 5	+ 5	+ 9	+ 6	+ 16
Tschechoslowakei	+ 6	- 6	- 31	- 9	+ 21	+ 82	+ 41	+ 31	+ 27	+ 13	+ 15	+ 10	+ 3
Ungarn	+ 2	+ 31	+ 18	+ 20	- 4	- 13	0	- 7	- 17	+ 4	+ 8	- 7	- 4
Rumänien	- 13	- 6	- 17	+ 22	+ 45	+ 38	+ 196	+ 10	+ 22	+ 50	+ 62	+ 34	+ 49
Marokko	- 57	- 37	- 65	- 88	- 115	- 84	- 39	+ 6	- 2	- 12	- 33	+ 13	- 7
Tunesien	- 7	+ 51	- 22	+ 12	+ 38	+ 15	+ 19	0	- 5	- 6	+ 9	+ 13	+ 3
Libyen	+ 33	+ 65	- 121	- 319	- 488	- 577	- 657	- 155	- 150	- 155	- 96	- 168	- 238
Ägypten	+ 84	+ 113	+ 90	+ 65	+ 132	+ 102	+ 61	+ 25	+ 25	+ 8	+ 1	+ 14	+ 37
Senegal	.	+ 16	+ 12	+ 6	0	- 11	0	- 2	+ 6	- 2	- 1	+ 10	+ 12
Elfenbein-Küste	.	- 19	- 59	- 56	- 59	- 84	- 75	- 10	- 13	- 28	- 25	- 9	- 13
Nigeria	- 42	- 50	- 80	- 59	- 69	- 125	- 126	- 40	- 32	- 43	- 45	- 33	- 5
Kamerun	- 45	- 41	- 49	- 58	- 43	- 21	- 19	- 4	0	- 10	- 8	0	- 1
Kongo (Demokr. Rep.)	.	- 297	- 189	- 205	- 205	- 330	- 302	- 95	- 78	- 48	- 101	- 62	- 90
Madagaskar	+ 5	+ 9	+ 23	+ 27	+ 28	+ 32	+ 46	+ 5	+ 11	+ 8	+ 12	+ 12	+ 16
Republik Südafrika	+ 40	+ 51	+ 22	+ 109	+ 184	+ 90	+ 201	+ 16	+ 42	+ 58	+ 51	+ 44	+ 47
Vereinigte Staaten	- 1 144	- 1 588	- 2 488	- 2 589	- 2 268	- 1 924	- 1 435	- 349	- 423	- 415	- 561	- 284	- 178
Kanada	- 193	- 157	- 142	- 128	- 108	- 105	- 96	- 18	- 37	- 14	- 13	- 29	- 40
Mexiko	+ 15	+ 4	+ 13	+ 88	+ 72	+ 74	+ 103	+ 36	+ 21	+ 8	+ 21	+ 33	+ 40
Kolumbien	- 1	- 17	- 21	- 20	- 73	- 8	- 57	+ 2	- 2	- 12	- 18	- 12	- 16
Venezuela	+ 26	+ 28	- 129	- 50	+ 37	+ 53	+ 3	+ 7	+ 21	+ 5	+ 16	+ 27	+ 10
Peru	- 29	- 93	- 73	- 129	- 85	- 54	- 52	- 16	- 6	- 13	- 2	- 19	- 18
Brasilien	+ 24	- 6	- 104	- 253	- 303	- 251	- 181	- 65	- 57	- 53	- 58	- 39	- 31
Chile	- 55	- 45	- 40	- 73	- 115	- 146	- 160	- 41	- 59	- 50	- 25	- 45	- 39
Argentinien	- 49	- 109	- 316	- 357	- 417	- 431	- 410	- 111	- 96	- 99	- 159	- 122	- 31
Irak	- 305	- 369	- 415	- 329	- 333	- 294	- 392	- 61	- 80	- 25	- 78	- 113	- 175
Iran	- 37	- 60	- 207	- 220	- 239	- 144	- 18	- 30	- 15	- 44	- 2	+ 25	+ 4
Israel	+ 79	+ 89	+ 48	+ 138	+ 80	+ 62	+ 81	+ 19	+ 16	+ 3	+ 1	+ 29	+ 50
Saudi-Arabien	- 265	- 297	- 225	- 285	- 320	- 432	- 517	- 106	- 113	- 120	- 104	- 145	- 148
Pakistan	- 13	+ 48	+ 32	+ 88	+ 116	+ 66	+ 108	+ 19	+ 33	+ 16	+ 30	+ 31	+ 32
Republik Indien Sikkim	+ 334	+ 225	+ 143	+ 179	+ 272	+ 268	+ 215	+ 70	+ 33	+ 54	+ 50	+ 50	+ 60
Malaysia	- 107	- 183	- 74	- 52	- 24	- 26	- 10	- 12	+ 89	- 6	- 2	0	- 1
Volksrepublik China Tibet	+ 197	+ 92	+ 10	+ 33	+ 36	+ 73	+ 175	+ 23	+ 30	+ 40	+ 54	+ 63	+ 28
Japan	+ 22	+ 46	+ 23	+ 36	- 113	- 116	+ 46	+ 30	- 8	+ 7	+ 29	+ 15	+ 10
Hongkong	+ 34	+ 76	+ 44	+ 49	+ 12	- 3	+ 23	- 6	+ 9	+ 8	+ 8	- 5	+ 13
Australischer Bund	- 211	- 152	- 200	- 202	- 123	- 136	- 29	- 37	- 36	- 7	+ 2	- 19	- 5
Neuseeland	- 73	- 109	- 121	- 153	- 120	- 117	- 51	- 25	- 9	- 19	- 13	- 8	- 9
Interzonenhandel (1)	- 13	- 39	- 41	+ 30	- 13	+ 70	+ 55	+ 22	+ 5	+ 34	+ 16	+ 18	- 14

(1) Alle Angaben dieser Veröffentlichung, auch die der obenstehenden Tabelle, über den Handel der BR Deutschland und der EWG enthalten nicht den in dieser Tabelle aufgeführten Interzonenhandel, d.h. den Handel der BR Deutschland mit den Währungsgebieten der DM-Ost.



**TAB. 2**  
**BALANCE COMMERCIALE**  
**+ = excédent d'exportations**

MIO \$

1967												1968	
J	F	M	A	M	J	J	A	S	O	N	D	J	
- 32	+ 21	+ 68	+ 166	+ 31	+ 67	+ 177	- 18	+ 81	+ 298	- 21	+ 39	+ 85	<b>EXTRA-CEE</b>
													<i>dont par zones:</i>
													<b>Classe 1</b>
+ 231	+ 225	+ 278	+ 325	+ 247	+ 243	+ 300	+ 264	+ 373	+ 472	+ 260	+ 297	+ 283	AELE
+ 245	+ 226	+ 272	+ 285	+ 266	+ 303	+ 257	+ 257	+ 318	+ 329	+ 268	+ 315	+ 264	Autres pays europ. occident.
+ 105	+ 129	+ 156	+ 166	+ 143	+ 158	+ 152	+ 113	+ 127	+ 118	+ 83	+ 97	+ 91	Amérique du Nord
- 139	- 132	- 156	- 144	- 180	- 251	- 127	- 101	- 85	- 3	- 101	- 119	- 96	Autres pays de la classe 1
+ 20	+ 2	+ 6	+ 19	+ 18	+ 32	+ 24	- 5	+ 12	+ 29	+ 9	+ 4	+ 24	
													<b>Classe 2</b>
- 316	- 250	- 276	- 251	- 286	- 247	- 168	- 325	- 314	- 193	- 291	- 301	- 246	AOM
- 54	- 21	- 41	- 31	- 49	- 53	- 39	- 63	- 37	- 37	- 20	- 35	- 28	EAMA
- 34	- 18	- 38	- 30	- 46	- 61	- 11	- 46	- 20	- 32	- 15	- 20	- 35	DOM
+ 6	+ 8	+ 7	+ 8	+ 11	+ 8	+ 13	+ 8	+ 9	+ 13	+ 10	+ 9	+ 7	TOM
+ 9	+ 1	+ 2	+ 3	+ 2	+ 4	+ 1	+ 1	+ 2	+ 8	+ 5	+ 4	+ 5	Algérie
- 35	- 11	- 12	- 12	- 16	- 3	- 41	- 27	- 29	- 26	- 21	- 27	- 7	Pays afr. médit. n.d.a.
- 63	- 57	- 46	- 43	- 52	- 24	- 10	- 55	- 62	- 49	- 64	- 93	- 80	Autres pays africains
- 30	- 28	- 34	- 28	- 27	- 23	- 16	- 12	- 19	- 2	- 16	0	- 20	Amérique centrale et du Sud
- 76	- 52	- 66	- 59	- 79	- 95	- 83	- 100	- 35	- 14	- 25	- 5	- 46	Asie occidentale
- 127	- 119	- 117	- 119	- 118	- 80	- 79	- 121	- 180	- 132	- 207	- 213	- 117	Autres pays de la classe 2
+ 34	+ 25	+ 29	+ 30	+ 38	+ 30	+ 59	+ 27	+ 18	+ 40	+ 42	+ 44	+ 45	
+ 31	+ 23	+ 44	+ 67	+ 49	+ 47	+ 18	+ 22	+ 3	- 6	- 16	+ 19	+ 23	<b>Classe 3 (1)</b>
+ 7	+ 13	+ 28	+ 45	+ 33	+ 29	- 5	- 5	- 11	- 10	- 32	+ 10	+ 12	Europe orientale (1)
+ 23	+ 10	+ 15	+ 23	+ 15	+ 18	+ 23	+ 27	+ 13	+ 3	+ 16	+ 8	+ 10	Autres pays de la classe 3
+ 24	+ 23	+ 23	+ 24	+ 21	+ 24	+ 22	+ 22	+ 20	+ 26	+ 26	+ 23	+ 24	<b>Divers non classés</b>
													<b>Principaux pays :</b>
- 4	- 21	- 10	- 4	+ 10	+ 18	+ 13	+ 14	+ 35	+ 43	+ 25	+ 33	+ 26	Royaume-Uni
+ 21	+ 31	+ 22	+ 24	+ 25	+ 20	+ 13	+ 13	+ 21	+ 19	+ 16	+ 8	+ 5	Norvège
+ 16	+ 12	+ 23	+ 31	+ 10	+ 7	+ 17	+ 26	+ 29	+ 30	+ 17	+ 34	+ 7	Suède
+ 5	+ 3	+ 5	+ 12	+ 3	+ 1	+ 1	+ 1	+ 5	+ 3	- 3	0	- 3	Finlande
+ 35	+ 30	+ 43	+ 40	+ 37	+ 47	+ 31	+ 28	+ 36	+ 39	+ 34	+ 36	+ 30	Danemark
+ 108	+ 102	+ 105	+ 110	+ 109	+ 127	+ 111	+ 109	+ 126	+ 111	+ 101	+ 100	+ 101	Suisse
+ 52	+ 59	+ 64	+ 66	+ 55	+ 61	+ 55	+ 51	+ 58	+ 64	+ 59	+ 83	+ 72	Autriche
+ 17	+ 11	+ 25	+ 17	+ 21	+ 21	+ 17	+ 16	+ 13	+ 21	+ 18	+ 221	+ 22	Portugal
+ 46	+ 59	+ 68	+ 71	+ 68	+ 77	+ 73	+ 50	+ 60	+ 64	+ 39	+ 28	+ 38	Espagne
+ 12	+ 12	+ 24	+ 26	+ 21	+ 23	+ 31	+ 21	+ 18	+ 21	+ 23	+ 34	+ 15	Yougoslavie
+ 29	+ 31	+ 34	+ 37	+ 31	+ 38	+ 28	+ 22	+ 27	+ 22	+ 14	+ 19	+ 20	Grèce
+ 3	+ 17	+ 13	+ 9	+ 11	+ 10	+ 10	+ 8	+ 7	- 7	+ 1	+ 5	+ 11	Turquie
- 11	- 21	- 14	0	- 5	- 13	- 12	- 25	- 27	- 29	- 48	- 40	- 21	U.R.S.S.
- 1	+ 1	+ 8	+ 3	+ 4	+ 4	- 5	- 3	+ 2	+ 4	+ 4	+ 8	+ 14	Pologne
+ 1	+ 8	+ 4	+ 6	+ 1	+ 6	- 3	+ 7	+ 6	- 5	+ 3	+ 6	- 3	Tchécoslovaquie
+ 1	+ 2	+ 2	+ 5	+ 5	- 2	- 2	- 1	- 4	- 5	- 2	+ 4	- 4	Hongrie
+ 15	+ 17	+ 19	+ 16	+ 24	+ 22	+ 13	+ 13	+ 7	+ 20	+ 7	+ 25	+ 21	Roumanie
- 8	- 3	- 1	- 7	- 19	- 7	+ 4	+ 5	+ 6	+ 9	- 1	- 15	- 8	Maroc
- 1	- 3	1	0	+ 3	+ 6	+ 7	+ 4	+ 2	+ 2	+ 1	0	0	Tunisie
- 57	- 51	- 48	- 33	- 37	- 26	- 24	- 70	- 73	- 70	- 75	- 95	- 81	Libye
+ 2	+ 1	- 4	- 2	+ 1	+ 3	+ 3	+ 7	+ 4	+ 11	+ 10	+ 18	+ 9	Egypte
+ 3	- 7	- 5	- 2	+ 9	+ 1	- 5	- 1	- 4	0	+ 6	+ 6	+ 7	Sénégal
- 9	- 1	- 10	- 9	- 8	- 9	- 3	- 8	+ 2	- 3	- 5	- 5	- 12	Côte-d'Ivoire
- 15	- 13	- 15	- 13	- 19	- 13	- 17	- 5	- 11	- 7	- 2	+ 3	0	Nigéria
- 4	- 3	- 3	- 3	- 1	- 3	+ 3	- 1	- 3	0	+ 1	- 3	- 5	Cameroun
- 23	- 10	- 17	- 15	- 33	- 51	- 13	- 35	- 14	- 37	- 25	- 25	- 31	Congo (RD)
+ 3	+ 3	+ 3	+ 4	+ 4	+ 4	+ 5	+ 3	+ 4	+ 5	+ 5	+ 44	+ 4	Madagascar
+ 23	+ 20	+ 17	+ 16	+ 17	+ 18	+ 14	+ 14	+ 15	+ 16	+ 13	+ 17	+ 17	Rép. d'Afrique du Sud
- 126	- 128	- 159	- 154	- 177	- 230	- 115	- 93	- 77	+ 1	- 92	- 92	- 75	États-Unis d'Amérique
- 12	- 4	+ 3	+ 10	+ 2	- 21	- 12	- 9	- 9	- 4	- 9	- 27	- 21	Canada
+ 4	+ 1	+ 3	+ 5	+ 10	+ 7	+ 13	+ 9	+ 12	+ 12	+ 11	+ 17	+ 11	Mexique
+ 3	- 4	- 5	- 5	- 7	- 6	- 5	- 2	- 5	- 4	- 8	- 4	- 3	Colombie
+ 2	+ 1	+ 2	+ 5	+ 2	+ 6	- 9	- 16	0	+ 2	+ 6	+ 2	+ 1	Venezuela
- 8	- 1	- 4	+ 2	0	0	- 4	- 6	- 10	- 4	- 3	- 10	- 5	Pérou
- 21	- 14	- 18	- 20	- 21	- 18	- 11	- 20	- 10	- 10	- 11	- 12	- 15	Brésil
- 19	- 15	- 16	- 4	- 11	- 10	- 10	- 8	- 22	- 15	- 9	- 14	- 15	Chili
- 39	- 26	- 34	- 41	- 49	- 68	- 58	- 41	- 23	- 16	- 11	- 4	- 12	Argentine
- 4	- 9	- 13	- 25	- 30	- 22	- 21	- 43	- 50	- 44	- 64	- 67	- 48	Irak
- 20	- 14	- 11	- 4	- 2	+ 4	+ 7	+ 9	+ 8	+ 8	- 8	+ 4	+ 1	Iran
+ 6	0	- 5	- 5	0	+ 5	+ 8	+ 9	+ 11	+ 15	+ 14	+ 21	+ 15	Israël
- 37	- 36	- 47	- 37	- 37	- 29	- 30	- 45	- 68	- 47	- 51	- 50	- 23	Arabie Séoudite
+ 5	+ 8	+ 3	+ 9	+ 11	+ 10	+ 18	+ 7	+ 5	+ 7	+ 8	+ 15	+ 9	Pakistan
+ 20	+ 14	+ 20	+ 14	+ 21	+ 14	+ 19	+ 18	+ 14	+ 17	+ 25	+ 19	+ 21	Union Indienne, Sikkim
0	- 3	- 3	- 1	+ 1	- 2	+ 5	- 3	- 2	- 2	- 1	0	+ 1	Malaysia
+ 21	+ 7	+ 13	+ 21	+ 14	+ 18	+ 22	+ 26	+ 13	+ 3	+ 17	+ 8	+ 11	Chine, Rép. Pop.
0	+ 10	+ 3	+ 4	+ 6	+ 19	+ 14	- 6	+ 7	+ 4	+ 2	+ 5	+ 7	Japon
+ 2	+ 1	+ 5	+ 3	+ 2	+ 4	0	- 4	- 2	+ 2	+ 3	+ 7	- 12	Hong-Kong
0	+ 1	- 7	+ 5	- 4	+ 1	- 3	- 8	- 9	+ 8	- 4	- 10	+ 6	Australie
- 5	- 7	- 7	- 6	- 1	- 6	- 2	- 4	- 3	0	- 3	- 6	- 5	Nouvelle-Zélande
+ 10	+ 11	+ 13	+ 5	0	+ 7	+ 9	+ 6	+ 2	- 5	- 6	- 2		Commerce inter-zones (1)

(1) Le commerce de l'Allemagne (RF) avec la zone monétaire du DM-Est, figurant au bas du tableau, est exclu dans toutes les autres données de cette publication relatives au commerce de l'Allemagne (RF) et de la CEE, même celles du présent tableau.

Import

CST- Waren- klasse Teil oder Abschnitt 1)	Warenbenennung	1958	1960	1963	1964	1965	1966	1967	1966		1967			
									III	IV	I	II	III	IV
<b>0 — 9</b>	<b>EINFUHR INTRA-EWG INSGESAMT</b>	<b>6 786</b>	<b>10 151</b>	<b>15 708</b>	<b>18 050</b>	<b>20 425</b>	<b>22 918</b>	<b>24 159</b>	<b>5 511</b>	<b>6 126</b>	<b>5 935</b>	<b>6 070</b>	<b>5 603</b>	<b>6 549</b>
<b>0 + 1</b>	<b>NAHRUNGS- UND GENUSSMITTEL</b>	<b>909</b>	<b>1 297</b>	<b>1 867</b>	<b>2 138</b>	<b>2 627</b>	<b>2 825</b>	<b>3 090</b>	<b>734</b>	<b>743</b>	<b>693</b>	<b>763</b>	<b>783</b>	<b>852</b>
<b>0</b>	<b>Nahrungsmittel</b>	<b>828</b>	<b>1 181</b>	<b>1 670</b>	<b>1 920</b>	<b>2 388</b>	<b>2 554</b>	<b>2 813</b>	<b>672</b>	<b>669</b>	<b>630</b>	<b>698</b>	<b>717</b>	<b>769</b>
00	Lebende Tiere	27	69	92	109	114	97	164	28	35	28	39	43	54
01	Fleisch und Fleischwaren	76	153	259	321	400	421	489	144	122	95	106	142	145
02	Molkereierzeugnisse und Eier	176	228	254	252	330	377	419	88	106	105	97	93	124
03	Fisch und Fischwaren	36	43	62	69	82	96	103	22	31	26	23	23	32
04	Getreide und Getreideerzeugnisse	93	131	201	283	387	403	426	81	89	106	106	90	125
05	Obst und Gemüse	314	414	569	615	779	801	835	222	190	176	229	240	188
06	Zucker und Zuckerwaren	11	26	61	54	61	72	66	17	17	15	22	13	15
07	Kaffee, Tee, Kakao, Gewürze und Waren daraus	34	35	56	70	85	99	122	24	30	28	29	29	36
08	Futtermittel, ausgen. ungemahlene Getreide	40	59	84	112	110	138	141	31	37	37	32	31	40
09	Verschiedene Nahrungsmittelzubereitungen	14	18	31	37	38	48	51	13	12	14	14	12	12
<b>1</b>	<b>Getränke und Tabak</b>	<b>81</b>	<b>117</b>	<b>197</b>	<b>218</b>	<b>239</b>	<b>271</b>	<b>277</b>	<b>62</b>	<b>73</b>	<b>63</b>	<b>65</b>	<b>66</b>	<b>83</b>
11	Getränke	63	82	134	141	156	180	169	36	47	40	41	38	50
12	Tabak und Tabakwaren	18	35	64	77	82	91	108	26	26	23	24	27	33
<b>3</b>	<b>MINERALISCHE BRENNSTOFFE</b>	<b>745</b>	<b>835</b>	<b>970</b>	<b>989</b>	<b>956</b>	<b>1 023</b>	<b>1 163</b>	<b>248</b>	<b>280</b>	<b>280</b>	<b>278</b>	<b>269</b>	<b>335</b>
32	Kohle, Koks und Briketts	540	588	647	623	573	538	549	129	140	128	134	135	152
33	Erdöl und Erdöldestillationserzeugnisse	173	227	289	338	352	464	568	114	132	144	132	124	168
34	Erdgas und Industriegase	23	19	26	24	23	24	41	5	6	8	10	9	15
35	Elektrischer Strom	8	2	5	3	4	4	4	1	2	1	1	1	1
<b>2 + 4</b>	<b>ROHSTOFFE</b>	<b>622</b>	<b>994</b>	<b>1 204</b>	<b>1 381</b>	<b>1 538</b>	<b>1 700</b>	<b>1 685</b>	<b>398</b>	<b>428</b>	<b>415</b>	<b>412</b>	<b>390</b>	<b>468</b>
<b>2</b>	<b>Rohstoffe, ausgen. mineralische Brennstoffe</b>	<b>589</b>	<b>945</b>	<b>1 146</b>	<b>1 315</b>	<b>1 453</b>	<b>1 601</b>	<b>1 575</b>	<b>374</b>	<b>400</b>	<b>391</b>	<b>386</b>	<b>361</b>	<b>437</b>
21	Häute, Felle und Pelzfelle, roh	31	54	58	62	70	89	84	20	21	22	22	18	22
22	Ölsaaten und Ölf Früchte	6	5	12	16	16	17	19	4	5	5	4	4	6
23	Rohkautschuk, natürl., synthet. oder regeneriert	4	19	46	53	65	72	76	16	19	19	20	17	20
24	Holz und Kork	40	72	82	90	88	88	90	22	20	19	25	22	24
25	Zellstoff und Papierabfälle	16	26	29	37	38	41	43	9	10	11	11	10	12
26	Spinnstoffe und Abfälle von Spinnstoffen	163	236	344	364	366	416	345	93	95	89	86	76	94
27	Natürliche Düngemittel u. mineral Rohstoffe	79	109	151	170	181	199	215	51	52	46	57	56	57
28	Erze und Metallabfälle	163	312	275	344	432	463	474	108	113	117	117	106	135
29	Tierische und pflanzliche Rohstoffe, a.n.g.	87	112	152	179	196	214	228	50	65	64	43	52	69
<b>4</b>	<b>Tierische und pflanzliche Fette und Öle</b>	<b>33</b>	<b>49</b>	<b>57</b>	<b>66</b>	<b>85</b>	<b>99</b>	<b>110</b>	<b>24</b>	<b>28</b>	<b>24</b>	<b>26</b>	<b>29</b>	<b>31</b>
41	Tierische Fette und Öle	13	15	18	20	27	31	25	8	9	7	6	6	6
42	Pflanzliche Öle	13	22	25	28	34	38	48	9	11	9	10	14	15
43	Öle und Fette, verarbeitet und Wachse	7	12	15	18	24	29	36	7	8	9	9	9	9
<b>7</b>	<b>MASCHINEN UND FAHRZEUGE</b>	<b>1 514</b>	<b>2 237</b>	<b>4 369</b>	<b>4 868</b>	<b>5 363</b>	<b>6 249</b>	<b>6 565</b>	<b>1 437</b>	<b>1 747</b>	<b>1 606</b>	<b>1 716</b>	<b>1 448</b>	<b>1 792</b>
71	Nichtelektrische Maschinen	742	1 049	1 949	2 161	2 258	2 716	2 964	665	733	734	764	665	801
72	Elektrische Maschinen und Apparate	328	513	1 023	1 220	1 346	1 402	1 499	334	377	362	376	339	422
73	Fahrzeuge	444	674	1 391	1 480	1 753	2 042	2 100	436	551	510	577	444	569
<b>5, 6, 8</b>	<b>ANDERE INDUSTRIELLE ERZEUGNISSE</b>	<b>2 944</b>	<b>4 722</b>	<b>6 903</b>	<b>8 328</b>	<b>9 365</b>	<b>10 876</b>	<b>11 330</b>	<b>2 643</b>	<b>2 834</b>	<b>2 859</b>	<b>2 809</b>	<b>2 642</b>	<b>3 020</b>
<b>5</b>	<b>Chemische Erzeugnisse</b>	<b>486</b>	<b>746</b>	<b>1 131</b>	<b>1 375</b>	<b>1 614</b>	<b>1 919</b>	<b>2 212</b>	<b>468</b>	<b>511</b>	<b>556</b>	<b>546</b>	<b>508</b>	<b>603</b>
51	Chemische Grundstoffe und Verbindungen	176	282	384	467	541	634	732	155	169	184	178	170	200
52	Mineralteere und Destillationserzeugnisse	7	17	11	12	12	14	19	4	4	4	5	5	6
53	Farb- und Gerbstoffe	36	63	98	117	126	150	166	36	39	39	43	38	46
54	Medizinische und pharmazeutische Erzeugnisse	32	56	81	94	120	144	167	34	38	45	41	37	44
55	Kosmetika, Seifen, Putz-, Wasch- u. Reinigungsm.	41	48	81	98	115	140	163	34	35	41	42	38	42
56	Chemische Düngemittel	66	79	106	125	136	137	159	35	35	47	29	36	46
57	Sprengstoffe	7	7	8	10	11	11	12	3	3	3	3	3	3
58	Kunststoffe, regen, Zellulose und Kunstharze	65	119	217	285	354	440	518	110	120	122	135	120	142
59	Chemische Erzeugnisse, a.n.g.	49	75	137	166	201	243	276	58	63	72	70	60	74
<b>6</b>	<b>Bearb. Waren nach Beschaffenheit gegliedert</b>	<b>1 975</b>	<b>3 218</b>	<b>4 463</b>	<b>5 346</b>	<b>5 844</b>	<b>6 607</b>	<b>6 641</b>	<b>1 563</b>	<b>1 700</b>	<b>1 647</b>	<b>1 698</b>	<b>1 528</b>	<b>1 769</b>
61	Leder, Lederwaren und zugerichtete Pelzfelle	42	64	103	112	133	163	138	36	38	35	34	31	38
62	Kautschukwaren, a.n.g.	40	70	121	150	175	208	224	51	56	52	58	53	61
63	Holz- und Korkwaren, ausgen. Möbel	35	47	79	97	122	133	134	30	35	33	35	30	37
64	Papier, Pappe und Waren daraus	82	127	186	234	283	336	372	81	89	93	93	85	101
65	Garne, Gewebe und Textilwaren	452	704	1 190	1 363	1 552	1 713	1 595	395	430	406	396	358	436
66	Waren aus mineralischen Stoffen, a.n.g.	168	273	400	489	550	617	643	156	163	147	164	155	178
67	Eisen und Stahl	764	1 295	1 545	1 786	1 762	1 936	2 070	458	487	512	554	481	522
68	NE-Metalle	198	364	428	607	719	844	785	205	200	207	193	174	211
69	Metallwaren	144	221	409	494	547	619	678	151	168	160	170	161	187
<b>8</b>	<b>Verschiedene bearbeitete Waren</b>	<b>483</b>	<b>759</b>	<b>1 309</b>	<b>1 608</b>	<b>1 907</b>	<b>2 351</b>	<b>2 476</b>	<b>611</b>	<b>622</b>	<b>657</b>	<b>565</b>	<b>607</b>	<b>647</b>
81	San. u. hyg. Art., Heizkessel f. Zentralh., Beleucht.	21	34	58	76	90	105	115	26	31	26	29	27	34
82	Möbel	16	41	92	122	146	186	208	43	53	50	53	45	60
83	Reiseartikel, Täschnerwaren und dergleichen	6	10	19	23	31	36	34	8	9	9	8	7	9
84	Bekleidung	112	180	387	477	591	758	725	213	184	213	145	195	172
85	Schuhe	29	54	104	130	156	204	213	59	43	73	41	57	43
86	Feinmech., optische u. photochem. Erzeugn. Uhren	78	116	249	294	307	362	418	88	96	104	107	100	107
89	Bearbeitete Waren, a.n.g.	171	222	400	486	582	694	764	174	201	182	183	175	222
<b>9</b>	<b>WAREN U. VORGÄNGE, NICHT NACH BESCH. GEGL.</b>	<b>52</b>	<b>66</b>	<b>396</b>	<b>346</b>	<b>576</b>	<b>244</b>	<b>326</b>	<b>51</b>	<b>94</b>	<b>82</b>	<b>92</b>	<b>70</b>	<b>82</b>

1) In den Summen der Abschnitte sind vertrauliche Angaben nicht enthalten.

## import

MIO \$

1966	1967												Dénomination des produits	Classe, section, division-CST 1)
	D	J	F	M	A	M	J	J	A	S	O	N		
2 009	1 933	1 858	2 142	2 002	1 970	2 099	1 911	1 736	1 956	2 243	2 181	2 125	<b>IMPORTATIONS INTRA-CEE TOTAL</b>	<b>0 — 9</b>
240	227	212	254	238	269	257	257	263	264	289	291	272	<b>PRODUITS ALIMENTAIRES, BOISSONS, TABACS</b>	<b>0 + 1</b>
215	208	193	229	217	248	234	234	243	240	262	264	242	<b>Produits alimentaires</b>	<b>0</b>
10	10	8	10	10	14	14	11	14	19	20	18	16	Animaux vivants	00
38	34	28	34	32	40	35	45	49	48	51	46	48	Viandes et préparations de viandes	01
39	34	32	39	31	33	33	30	31	32	37	46	41	Produits laitiers, œufs	02
10	9	9	9	8	8	7	6	8	9	10	11	10	Poissons et préparations de poissons	03
33	34	33	39	37	40	29	30	26	33	39	42	44	Céréales et produits à base de céréales	04
53	56	53	67	68	79	82	86	86	68	71	66	51	Fruits et légumes	05
6	5	5	6	6	6	8	6	3	4	5	5	5	Sucres et préparations à base de sucre	06
9	10	9	9	9	10	10	7	10	12	15	12	9	Café, thé, cacao, épices et produits dérivés	07
13	13	12	12	11	10	11	10	11	11	12	14	14	Aliments pour animaux, frais; déchets alimentaires	08
4	4	4	5	4	5	5	4	4	4	4	4	4	Préparations alimentaires diverses	09
25	19	20	24	21	21	23	23	20	23	26	26	30	<b>Boissons et tabacs</b>	<b>1</b>
17	12	12	15	14	14	14	14	12	13	16	17	17	Boissons	11
8	6	8	9	7	7	9	9	8	10	11	10	13	Tabacs bruts et manufacturés	12
104	108	85	87	84	92	102	88	87	93	107	113	116	<b>PRODUITS ÉNERGÉTIQUES</b>	<b>3</b>
48	47	40	41	41	44	49	44	43	48	52	50	50	Charbon, coques et agglomérés	32
53	59	42	43	40	43	49	41	41	42	51	58	59	Pétroles et dérivés	33
2	2	3	3	3	3	3	3	4	3	3	5	7	Gaz naturels et gaz d'usine	34
1	0	0	0	0	0	1	0	0	0	0	0	0	Energie électrique	35
141	135	131	149	135	136	141	120	123	148	168	155	146	<b>MATIÈRES PREMIÈRES</b>	<b>2 + 4</b>
132	126	124	140	126	128	132	111	113	138	157	144	137	<b>Matières premières autres que les combust. minéraux</b>	<b>2</b>
7	8	7	8	8	6	8	6	6	6	8	8	7	Peaux et pelleteries brutes	21
1	2	2	2	1	1	2	0	2	2	3	2	1	Graines, noix, amandes oléagineuses et farines	22
6	6	6	6	6	6	7	6	5	6	7	7	7	Caoutchouc brut, naturel, synthétique et régénéré	23
6	5	6	7	8	8	9	7	7	8	8	8	7	Bois et liège	24
3	4	3	4	4	4	4	3	3	4	4	4	4	Pâtes à papier et déchets de papier	25
31	30	29	31	29	27	30	24	25	27	33	31	30	Fibres textile et déchets d'articles textiles	26
16	14	14	18	17	19	22	18	18	20	20	19	17	Produits minéraux non métallifères, n.d.a.	27
39	37	38	42	38	39	40	37	32	37	46	47	42	Minerais et déchets de métaux	28
22	20	20	23	16	17	11	9	15	28	27	20	21	Matières brutes animales ou végétales n.d.a.	29
9	8	7	9	9	8	9	9	10	10	11	11	9	<b>Corps gras, graisses et huiles animales ou végétales</b>	<b>4</b>
3	2	2	2	2	2	2	2	2	2	2	2	2	Corps gras, graisses et huiles d'origine animale	41
4	3	2	3	4	4	3	4	4	5	5	6	4	Huiles d'origine végétale	42
3	3	3	3	3	3	3	3	3	3	3	3	3	Huiles et graisses élaborées: cire animale ou végétale	43
585	519	489	598	571	555	590	528	420	500	588	586	618	<b>MACHINES ET MATÉRIEL DE TRANSPORT</b>	<b>7</b>
261	239	229	266	248	243	273	249	196	221	263	258	280	Machines non électriques	71
129	121	112	129	128	119	128	123	104	112	146	135	141	Machines et appareils électriques	72
194	159	148	203	194	193	189	157	120	167	178	193	197	Matériel de transport	73
912	917	911	1 029	944	891	975	891	821	930	1 064	1 014	941	<b>AUTRES PRODUITS INDUSTRIELS</b>	<b>5, 6, 8</b>
168	181	180	195	181	175	190	174	158	176	208	206	190	<b>Produits chimiques</b>	<b>5</b>
59	62	59	63	59	58	61	57	53	60	66	69	65	Éléments et composés chimiques	51
1	1	1	1	2	1	2	2	1	2	2	2	2	Goudrons minéraux, dérivés chimiques bruts de combust.	52
13	12	12	14	14	14	15	14	11	13	17	16	14	Matières colorantes et produits tannants	53
12	14	15	16	14	13	15	12	12	13	14	15	15	Produits médicaux et pharmaceutiques	54
11	13	13	15	14	14	14	13	12	14	16	14	11	Produits aromatiques, produits de toilette et d'entretien	55
12	14	17	16	10	8	11	12	12	12	15	15	17	Engrais manufacturés	56
1	1	1	1	1	1	1	1	1	1	1	1	1	Explosifs	57
40	39	39	43	44	44	47	42	36	42	50	49	43	Matières plastiques, cellulose régénérée, résines artif.	58
20	24	23	25	23	22	24	21	20	20	27	25	23	Produits chimiques n.d.a.	59
558	546	513	586	557	539	602	526	462	540	609	593	567	<b>Articles manufacturés classés par matières</b>	<b>6</b>
12	11	11	13	11	11	13	11	9	11	14	13	11	Cuirs et peaux tannés et articles, pelleteries apprêtées	61
18	17	16	19	19	19	20	19	17	17	21	20	19	Articles en caoutchouc, n.d.a.	62
11	10	11	12	12	11	13	9	9	11	13	12	11	Articles en bois et liège, sauf les meubles	63
29	31	29	33	30	29	33	29	26	31	34	34	32	Papier, carton et articles en papier ou carton	64
141	141	126	138	129	128	139	118	110	130	154	149	133	Fils, tissus, articles confectionnés en textiles, etc...	65
53	44	47	56	54	52	59	51	49	55	61	60	56	Articles en matières minérales sauf en métaux, n.d.a.	66
169	170	159	183	186	177	192	178	136	167	176	176	171	Fonte, fer et acier	67
72	70	66	72	62	60	71	57	55	62	69	68	74	Métaux non ferreux	68
55	50	49	60	55	54	61	54	51	57	66	61	60	Articles manufacturés en métal	69
186	190	219	248	206	177	183	192	202	213	247	215	185	<b>Articles manufacturés divers</b>	<b>8</b>
10	8	8	9	9	9	10	9	8	10	12	12	11	App. sanitaires, art. hygiène, chauffage, éclairage	81
19	16	16	19	17	17	18	15	13	17	20	20	19	Meubles	82
2	2	3	4	3	3	2	2	3	3	4	3	2	Articles de voyage, sacs à main et similaires	83
45	55	72	85	60	43	42	54	68	73	78	55	39	Vêtements	84
13	20	26	26	17	12	11	17	22	18	19	13	11	Chaussures	85
33	32	34	38	36	34	36	36	32	32	37	35	35	App. scientifiques, photcinéma, optique, horlogerie	86
64	57	59	66	62	59	63	52	56	60	78	77	68	Articles manufacturés, n.d.a.	89
27	28	29	25	29	28	35	26	22	22	28	23	32	<b>PRODUITS ET TRANSACTIONS NON CLASSÉS AILLEURS</b>	<b>9</b>

1) Les totaux par divisions ne comprennent pas les données confidentielles.

import

CST- Waren- klasse Teil oder Abschnitt 1)	Warenbenennung	1958	1960	1963	1964	1965	1966	1967	1966		1967			
									III	IV	I	II	III	IV
<b>0 — 9</b>	<b>EINFUHR EXTRA-EWG INSGESAMT</b>	<b>16 098</b>	<b>19 440</b>	<b>24 653</b>	<b>26 841</b>	<b>28 566</b>	<b>30 707</b>	<b>30 776</b>	<b>7 320</b>	<b>7 976</b>	<b>7 609</b>	<b>7 734</b>	<b>7 185</b>	<b>8 247</b>
<b>0 + 1</b>	<b>NAHRUNGS- UND GENUSSMITTEL</b>	<b>4 020</b>	<b>4 178</b>	<b>5 214</b>	<b>5 673</b>	<b>6 220</b>	<b>6 521</b>	<b>6 263</b>	<b>1 460</b>	<b>1 759</b>	<b>1 578</b>	<b>1 672</b>	<b>1 396</b>	<b>1 615</b>
<b>0</b>	<b>Nahrungsmittel</b>	<b>3 365</b>	<b>3 642</b>	<b>4 673</b>	<b>5 064</b>	<b>5 640</b>	<b>5 915</b>	<b>5 713</b>	<b>1 312</b>	<b>1 587</b>	<b>1 446</b>	<b>1 555</b>	<b>1 279</b>	<b>1 430</b>
00	Lebende Tiere	163	202	235	276	335	304	279	65	70	64	83	64	68
01	Fleisch und Fleischwaren	208	243	403	574	602	644	630	149	162	155	189	151	135
02	Molkereierzeugnisse und Eier	181	214	203	193	200	179	158	39	43	50	40	32	37
03	Fisch und Fischwaren	123	163	246	259	299	302	303	75	100	72	63	66	102
04	Getreide und Getreideerzeugnisse	752	856	1 040	1 022	1 232	1 346	1 171	311	383	289	316	297	269
05	Obst und Gemüse	811	817	1 096	1 109	1 358	1 393	1 399	256	384	350	410	265	375
06	Zucker und Zuckerwaren	126	149	252	261	145	136	131	34	31	39	41	22	28
07	Kaffee, Tee, Kakao, Gewürze und Waren daraus	826	744	767	918	920	941	983	217	246	253	259	222	250
08	Futtermittel, ausgen. ungemahlene Getreide	155	213	406	429	533	654	639	163	164	170	150	156	162
09	Verschiedene Nahrungsmittelzubereitungen	22	16	20	22	16	18	17	4	5	5	5	3	4
<b>1</b>	<b>Getränke und Tabak</b>	<b>655</b>	<b>537</b>	<b>541</b>	<b>609</b>	<b>581</b>	<b>606</b>	<b>551</b>	<b>148</b>	<b>172</b>	<b>132</b>	<b>117</b>	<b>116</b>	<b>185</b>
11	Getränke	439	318	245	299	265	275	197	54	82	63	33	44	57
12	Tabak und Tabakwaren	218	219	295	311	315	329	353	94	89	69	83	73	128
<b>3</b>	<b>MINERALISCHE BRENNSTOFFE</b>	<b>2 773</b>	<b>2 666</b>	<b>3 905</b>	<b>4 252</b>	<b>4 510</b>	<b>4 673</b>	<b>5 444</b>	<b>1 143</b>	<b>1 194</b>	<b>1 293</b>	<b>1 122</b>	<b>1 338</b>	<b>1 691</b>
32	Kohle, Koks und Briketts	583	291	520	485	428	376	339	91	91	85	83	79	92
33	Erdöl und Erdöldestillationserzeugnisse	2 183	2 369	3 336	3 735	4 058	4 293	5 067	1 044	1 132	1 196	1 028	1 251	1 593
34	Erdgas und Industriegase	1	1	1	0	4	8	10	1	2	3	3	1	3
35	Elektrischer Strom	4	7	13	19	17	28	27	5	6	9	9	6	4
<b>2 + 4</b>	<b>ROHSTOFFE</b>	<b>4 777</b>	<b>5 881</b>	<b>6 011</b>	<b>6 714</b>	<b>6 784</b>	<b>7 164</b>	<b>6 749</b>	<b>1 728</b>	<b>1 741</b>	<b>1 705</b>	<b>1 687</b>	<b>1 600</b>	<b>1 755</b>
<b>2</b>	<b>Rohstoffe, ausgen. mineralische Brennstoffe</b>	<b>4 439</b>	<b>5 445</b>	<b>5 596</b>	<b>6 325</b>	<b>6 348</b>	<b>6 727</b>	<b>6 311</b>	<b>1 620</b>	<b>1 634</b>	<b>1 608</b>	<b>1 576</b>	<b>1 487</b>	<b>1 638</b>
21	Häute, Felle und Pelzfelle, roh	235	307	361	378	397	474	389	113	107	106	94	83	105
22	Ölsaaten und Ölrüchte	472	550	589	649	688	816	749	177	211	195	190	174	190
23	Rohkautschuk, natürl., synthet. oder regeneriert	283	432	305	300	289	298	270	72	74	73	66	65	67
24	Holz und Kork	574	727	876	1 008	1 001	986	918	287	253	192	224	255	246
25	Zellstoff und Papierabfälle	286	359	436	505	509	537	540	133	139	147	134	122	136
26	Spinnstoffe und Abfälle von Spinnstoffen	1 383	1 589	1 591	1 668	1 432	1 564	1 390	304	358	407	353	283	348
27	Natürliche Düngemittel u. mineral. Rohstoffe	292	335	370	447	500	549	550	141	134	136	140	141	133
28	Erze und Metallabfälle	505	965	840	1 138	1 288	1 230	1 249	327	280	283	314	307	11
29	Tierische und pflanzliche Rohstoffe, a.n.g.	166	178	205	222	244	270	255	67	71	70	61	57	13
<b>4</b>	<b>Tierische und pflanzliche Fette und Öle</b>	<b>338</b>	<b>436</b>	<b>415</b>	<b>389</b>	<b>437</b>	<b>437</b>	<b>438</b>	<b>109</b>	<b>107</b>	<b>97</b>	<b>111</b>	<b>112</b>	<b>117</b>
41	Tierische Fette und Öle	91	95	76	92	115	105	95	24	27	27	23	24	21
42	Pflanzliche Öle	229	300	325	282	306	317	328	81	76	67	84	85	92
43	Öle und Fette, verarbeitet und Wachs	15	15	13	14	16	15	16	4	4	4	4	4	4
<b>7</b>	<b>MASCHINEN UND FAHRZEUGE</b>	<b>1 383</b>	<b>2 028</b>	<b>3 151</b>	<b>3 352</b>	<b>3 454</b>	<b>3 747</b>	<b>3 984</b>	<b>874</b>	<b>959</b>	<b>1 004</b>	<b>1 074</b>	<b>865</b>	<b>1 044</b>
71	Nichtelektrische Maschinen	800	1 125	1 845	1 946	1 937	2 147	2 223	504	569	556	593	495	579
72	Elektrische Maschinen und Apparate	228	326	689	736	775	867	898	206	229	228	234	203	233
73	Fahrzeuge	355	569	609	668	764	721	865	164	152	221	247	166	231
<b>5, 6, 8</b>	<b>ANDERE INDUSTRIELLE ERZEUGNISSE</b>	<b>3 074</b>	<b>4 571</b>	<b>5 505</b>	<b>6 251</b>	<b>6 906</b>	<b>7 879</b>	<b>7 711</b>	<b>1 961</b>	<b>2 069</b>	<b>1 928</b>	<b>1 970</b>	<b>1 811</b>	<b>2 002</b>
<b>5</b>	<b>Chemische Erzeugnisse</b>	<b>614</b>	<b>907</b>	<b>1 070</b>	<b>1 208</b>	<b>1 349</b>	<b>1 435</b>	<b>1 534</b>	<b>347</b>	<b>366</b>	<b>386</b>	<b>400</b>	<b>356</b>	<b>394</b>
51	Chemische Grundstoffe und Verbindungen	223	351	444	511	591	592	636	137	152	156	166	149	164
52	Mineralteere und Destillationserzeugnisse	16	23	15	16	16	22	25	6	6	6	6	7	6
53	Farb- und Gerbstoffe	47	79	90	101	98	109	109	26	28	27	28	24	29
54	Medizinische und pharmazeutische Erzeugnisse	78	94	127	138	167	191	222	43	50	54	60	47	61
55	Kosmetika, Seifen, Putz-, Wasch- u. Reinigungsm.	44	53	68	74	83	89	90	22	21	22	24	22	22
56	Chemische Düngemittel	13	18	19	23	21	22	30	6	7	7	7	8	8
57	Sprengstoffe	2	5	4	4	6	6	7	2	2	2	2	1	2
58	Kunststoffe, regen. Zellulose und Kunstharze	97	141	142	169	184	205	201	56	50	51	52	48	50
59	Chemische Erzeugnisse, a.n.g.	94	142	157	170	186	199	213	49	52	59	55	49	50
<b>6</b>	<b>Bearb. Waren nach Beschaffenheit gegliedert</b>	<b>2 021</b>	<b>2 998</b>	<b>3 600</b>	<b>4 028</b>	<b>4 364</b>	<b>5 059</b>	<b>4 796</b>	<b>1 257</b>	<b>1 341</b>	<b>1 197</b>	<b>1 231</b>	<b>1 116</b>	<b>1 251</b>
61	Leder, Lederwaren und zugerichtete Pelzfelle	55	75	105	112	116	150	124	38	37	32	31	28	34
62	Kautschukwaren, a.n.g.	33	53	88	101	99	102	96	25	27	24	24	22	26
63	Holz- und Korkwaren, ausgen. Möbel	41	52	70	83	97	98	90	24	25	21	25	21	23
64	Papier, Pappe und Waren daraus	235	311	470	531	587	605	564	146	154	143	145	133	142
65	Garne, Gewebe und Textilwaren	291	412	529	580	606	633	563	147	162	152	139	124	149
66	Waren aus mineralischen Stoffen, a.n.g.	214	268	371	450	488	578	560	140	157	137	149	137	136
67	Eisen und Stahl	289	449	501	561	504	549	559	134	141	138	143	133	148
68	NE-Metalle	722	1 185	130	345	1 587	2 028	1 950	527	558	477	499	451	523
69	Metallwaren	87	131	230	256	279	310	289	76	78	73	76	66	74
<b>8</b>	<b>Verschiedene bearbeitete Waren</b>	<b>439</b>	<b>666</b>	<b>835</b>	<b>1 015</b>	<b>1 193</b>	<b>1 385</b>	<b>1 381</b>	<b>357</b>	<b>361</b>	<b>345</b>	<b>339</b>	<b>338</b>	<b>357</b>
81	San. u. hyg. Art., Heizkessel f. Zentralh., Beleucht.	9	15	31	40	44	40	42	10	11	9	10	10	13
82	Möbel	8	18	35	48	59	65	58	16	17	15	15	13	16
83	Reiseartikel, Täschnerwaren und dergleichen	2	3	8	8	10	11	10	3	3	3	3	2	3
84	Bekleidung	57	83	175	218	269	325	276	94	77	76	61	77	62
85	Schuhe	11	18	33	39	42	50	45	13	12	16	10	11	9
86	Feinmech., optische u. photochem. Erzeugn. Uhren	114	156	270	332	381	437	465	106	116	112	121	108	124
89	Bearbeitete Waren, a.n.g.	123	166	282	329	390	458	483	117	125	112	119	118	131
<b>9</b>	<b>WAREN U. VORGÄNGE, NICHT NACH BESCH. GEGL.</b>	<b>71</b>	<b>115</b>	<b>868</b>	<b>599</b>	<b>691</b>	<b>723</b>	<b>625</b>	<b>155</b>	<b>254</b>	<b>100</b>	<b>209</b>	<b>177</b>	<b>139</b>

1) In den Summen der Abschnitte sind vertrauliche Angaben nicht enthalten.

MIO \$

## import

1966	1967												Dénomination des produits	Classe, section, division-CST 1)
	D	J	F	M	A	M	J	J	A	S	O	N		
<b>2 676</b>	<b>2 607</b>	<b>2 390</b>	<b>2 610</b>	<b>2 515</b>	<b>2 565</b>	<b>2 654</b>	<b>2 366</b>	<b>2 374</b>	<b>2 445</b>	<b>2 620</b>	<b>2 788</b>	<b>2 838</b>	<b>IMPORTATIONS EXTRA-CEE TOTAL</b>	<b>0 — 9</b>
<b>593</b>	<b>561</b>	<b>479</b>	<b>537</b>	<b>540</b>	<b>552</b>	<b>579</b>	<b>490</b>	<b>451</b>	<b>454</b>	<b>510</b>	<b>533</b>	<b>572</b>	<b>PRODUITS ALIMENTAIRES, BOISSONS, TABACS</b>	<b>0 + 1</b>
<b>534</b>	<b>511</b>	<b>435</b>	<b>500</b>	<b>505</b>	<b>517</b>	<b>533</b>	<b>456</b>	<b>418</b>	<b>405</b>	<b>462</b>	<b>472</b>	<b>496</b>	<b>Produits alimentaires</b>	<b>0</b>
24	20	20	25	26	29	28	20	20	24	28	21	19	Animaux vivants	00
51	54	48	53	53	62	73	58	45	48	51	45	39	Viandes et préparations de viandes	01
15	13	14	23	14	13	14	11	10	11	13	14	10	Produits laitiers, œufs	02
30	26	23	23	21	22	21	20	23	24	36	34	32	Poissons et préparations de poissons	03
116	114	89	86	101	93	122	120	97	80	93	83	93	Céréales et produits à base de céréales	04
140	121	102	127	140	145	124	99	84	82	101	127	147	Fruits et légumes	05
11	11	12	16	16	12	14	7	8	7	7	11	10	Sucres et préparations à base de sucre	06
87	86	78	88	88	85	86	67	77	78	84	79	86	Café, thé, cacao, épices et produits dérivés	07
57	66	48	56	46	54	50	52	54	50	48	55	60	Aliments pour animaux, frais; déchets alimentaires	08
2	2	2	2	2	1	1	1	1	1	1	1	1	Préparations alimentaires diverses	09
<b>59</b>	<b>50</b>	<b>44</b>	<b>38</b>	<b>35</b>	<b>35</b>	<b>46</b>	<b>34</b>	<b>34</b>	<b>49</b>	<b>49</b>	<b>61</b>	<b>75</b>	<b>Boissons et tabacs</b>	<b>1</b>
28	25	24	15	13	10	11	8	8	28	17	20	20	Boissons	11
30	25	21	23	22	25	36	26	26	21	32	42	55	Tabacs bruts et manufacturés	12
<b>428</b>	<b>458</b>	<b>416</b>	<b>419</b>	<b>387</b>	<b>402</b>	<b>333</b>	<b>385</b>	<b>463</b>	<b>490</b>	<b>504</b>	<b>559</b>	<b>628</b>	<b>PRODUITS ÉNERGÉTIQUES</b>	<b>3</b>
31	30	27	29	27	28	28	27	26	25	33	29	30	Charbon, coques et agglomérés	32
393	424	385	386	357	370	301	357	433	462	469	529	594	Pétroles et dérivés	33
1	1	1	1	1	1	1	0	1	0	1	1	1	Gaz naturels et gaz d'usine	34
4	3	3	3	3	3	3	1	3	2	1	0	3	Energie électrique	35
<b>587</b>	<b>602</b>	<b>531</b>	<b>573</b>	<b>540</b>	<b>559</b>	<b>588</b>	<b>533</b>	<b>531</b>	<b>535</b>	<b>545</b>	<b>612</b>	<b>598</b>	<b>MATIÈRES PREMIÈRES</b>	<b>2 + 4</b>
<b>557</b>	<b>570</b>	<b>499</b>	<b>540</b>	<b>506</b>	<b>524</b>	<b>546</b>	<b>490</b>	<b>499</b>	<b>498</b>	<b>502</b>	<b>572</b>	<b>564</b>	<b>Matières premières autres que les combust. minéraux</b>	<b>2</b>
39	33	40	34	33	34	27	26	26	32	29	32	45	Peaux et pelleteries brutes	21
79	76	58	61	59	66	65	57	64	53	56	66	69	Graines, noix, amandes oléagineuses et farines	22
25	25	23	25	22	21	23	20	21	24	24	22	21	Caoutchouc brut, naturel, synthétique et régénéré	23
80	73	56	62	66	71	87	86	83	86	83	86	78	Bois et liège	24
46	50	47	51	39	47	49	43	36	43	44	48	43	Pâtes à papier et déchets de papier	25
128	145	125	136	126	117	109	105	91	86	95	129	124	Fibres textiles et déchets d'articles textiles	26
45	45	44	47	45	41	54	46	45	50	44	44	44	Produits minéraux non métallifères, n.d.a.	27
90	96	84	103	94	106	113	91	113	103	106	124	116	Minerais et déchets de métaux	28
25	27	22	22	21	20	19	17	19	21	22	22	24	Matières brutes animales ou végétales n.d.a.	29
<b>29</b>	<b>32</b>	<b>32</b>	<b>34</b>	<b>34</b>	<b>35</b>	<b>42</b>	<b>43</b>	<b>32</b>	<b>37</b>	<b>43</b>	<b>40</b>	<b>34</b>	<b>Corps gras, graisses et huiles animales ou végétales</b>	<b>4</b>
8	9	9	9	7	7	9	9	7	8	7	7	8	Corps gras, graisses et huiles d'origine animale	41
20	22	21	24	26	26	32	33	23	28	35	32	26	Huiles d'origine végétale	42
1	1	1	1	1	1	1	1	2	1	2	1	1	Huiles et graisses élaborées: cire animale ou végétale	43
<b>327</b>	<b>319</b>	<b>309</b>	<b>376</b>	<b>352</b>	<b>351</b>	<b>370</b>	<b>313</b>	<b>273</b>	<b>279</b>	<b>339</b>	<b>342</b>	<b>363</b>	<b>MACHINES ET MATÉRIEL DE TRANSPORT</b>	<b>7</b>
201	183	175	198	199	197	197	177	150	168	197	187	195	Machines non électriques	71
75	75	72	81	77	78	79	69	65	69	80	79	75	Machines et appareils électriques	72
50	61	63	97	76	76	95	68	57	41	62	77	93	Matériel de transport	73
<b>664</b>	<b>645</b>	<b>611</b>	<b>671</b>	<b>640</b>	<b>654</b>	<b>676</b>	<b>590</b>	<b>600</b>	<b>620</b>	<b>678</b>	<b>686</b>	<b>638</b>	<b>AUTRES PRODUITS INDUSTRIELS</b>	<b>5, 6, 8</b>
<b>124</b>	<b>121</b>	<b>124</b>	<b>140</b>	<b>132</b>	<b>131</b>	<b>137</b>	<b>123</b>	<b>111</b>	<b>123</b>	<b>132</b>	<b>133</b>	<b>129</b>	<b>Produits chimiques</b>	<b>5</b>
50	49	49	57	54	54	58	53	45	51	55	58	52	Éléments et composés chimiques	51
2	2	2	2	2	2	2	2	2	3	2	2	2	Goudrons minéraux, dérivés chimiques bruts de combust.	52
9	9	9	9	9	9	10	9	8	8	11	10	9	Matières colorantes et produits tannants	53
18	16	17	21	19	19	21	16	14	17	20	18	23	Produits médicinaux et pharmaceutiques	54
6	6	7	9	8	9	7	8	7	7	8	7	7	Produits aromatiques, produits de toilette et d'entretien	55
2	2	3	2	3	1	3	2	3	2	3	2	3	Engrais manufacturés	56
0	0	0	1	1	1	1	1	0	0	1	1	1	Explosifs	57
16	17	17	18	18	17	18	16	15	17	17	18	16	Matières plastiques, cellulose régénérée, résines artif.	58
18	19	20	21	18	19	18	17	16	16	17	17	16	Produits chimiques n.d.a.	59
<b>430</b>	<b>416</b>	<b>378</b>	<b>403</b>	<b>390</b>	<b>408</b>	<b>433</b>	<b>359</b>	<b>379</b>	<b>378</b>	<b>414</b>	<b>428</b>	<b>409</b>	<b>Articles manufacturés classés par matières</b>	<b>6</b>
10	11	10	11	11	10	9	8	9	11	11	12	11	Cuirs et peaux tannés et articles, pelleteries apprêtées	61
8	8	7	9	8	9	8	8	7	8	9	9	8	Articles en caoutchouc, n.d.a.	62
8	7	7	8	8	8	9	7	7	7	8	8	7	Articles en bois et liège, sauf les meubles	63
49	50	45	48	48	48	49	44	42	46	48	48	46	Papier, carton et articles en papier ou carton	64
51	52	47	52	48	47	44	40	40	44	52	53	44	Fils, tissus, articles confectionnés en textiles, etc...	65
47	43	52	42	47	53	49	44	43	50	36	52	48	Articles en matières minérales sauf en métaux, n.d.a.	66
47	48	44	46	46	48	49	47	42	44	48	50	48	Fonte, fer et acier	67
185	174	143	160	149	159	191	138	168	144	174	171	178	Métaux non ferreux	68
25	24	23	26	25	26	25	22	21	23	26	26	21	Articles manufacturés en métal	69
<b>110</b>	<b>108</b>	<b>109</b>	<b>128</b>	<b>118</b>	<b>115</b>	<b>106</b>	<b>108</b>	<b>111</b>	<b>120</b>	<b>132</b>	<b>125</b>	<b>100</b>	<b>Articles manufacturés divers</b>	<b>8</b>
3	3	3	3	3	4	4	3	3	4	4	5	4	App. sanitaires, art. hygiène, chauffage, éclairage	81
6	5	5	5	5	5	5	4	4	5	6	6	5	Meubles	82
1	1	1	1	1	1	1	1	1	1	1	1	1	Articles de voyage, sacs à main et similaires	83
19	22	25	29	24	20	17	21	26	29	27	21	14	Vêtements	84
4	4	6	6	4	3	3	4	3	4	4	3	2	Chaussures	85
39	38	35	40	38	43	40	37	34	37	43	43	38	App. scientifiques, photocopie, optique, horlogerie	86
39	36	35	44	42	40	38	38	40	40	48	47	36	Articles manufacturés, n.d.a.	89
<b>78</b>	<b>23</b>	<b>44</b>	<b>34</b>	<b>56</b>	<b>47</b>	<b>106</b>	<b>55</b>	<b>56</b>	<b>66</b>	<b>44</b>	<b>56</b>	<b>39</b>	<b>PRODUITS ET TRANSACTIONS NON CLASSÉS AILLEURS</b>	<b>9</b>

1) Les totaux par divisions ne comprennent pas les données confidentielles.

CST- Waren- klasse Teil oder Abschnitt 1)	Warenbenennung	1958	1960	1963	1964	1965	1966	1967	1966		1967			
									III	IV	I	II	III	IV
<b>0 — 9</b>	<b>AUSFUHR EXTRA-EWG INSGESAMT</b>	<b>15 872</b>	<b>19 483</b>	<b>21 618</b>	<b>24 165</b>	<b>27 083</b>	<b>29 406</b>	<b>31 623</b>	<b>7 191</b>	<b>8 005</b>	<b>7 638</b>	<b>7 995</b>	<b>7 423</b>	<b>8 548</b>
<b>0 + 1</b>	<b>NAHRUNGS- UND GENUSSMITTEL</b>	<b>1 519</b>	<b>1 636</b>	<b>1 953</b>	<b>2 103</b>	<b>2 258</b>	<b>2 257</b>	<b>2 377</b>	<b>548</b>	<b>616</b>	<b>561</b>	<b>614</b>	<b>534</b>	<b>668</b>
<b>0</b>	<b>Nahrungsmittel</b>	<b>1 283</b>	<b>1 372</b>	<b>1 644</b>	<b>1 770</b>	<b>1 911</b>	<b>1 885</b>	<b>1 971</b>	<b>449</b>	<b>514</b>	<b>475</b>	<b>512</b>	<b>429</b>	<b>555</b>
00	Lebende Tiere	13	24	24	25	28	22	21	4	8	5	4	3	9
01	Fleisch und Fleischwaren	162	186	166	161	169	182	190	42	52	42	48	46	53
02	Molkereierzeugnisse und Eier	197	237	275	288	331	355	385	91	96	88	100	96	101
03	Fisch und Fischwaren	34	36	35	38	42	48	49	11	13	13	11	12	13
04	Getreide und Getreideerzeugnisse	218	231	400	497	548	489	466	108	119	120	139	76	131
05	Obst und Gemüse	359	336	409	393	433	441	471	108	129	113	110	105	142
06	Zucker und Zuckerwaren	128	126	140	151	131	95	83	25	24	20	19	20	24
07	Kaffee, Tee, Kakao, Gewürze und Waren daraus	84	29	85	89	88	91	129	22	30	28	30	32	38
08	Futtermittel, ausgen. ungemahlene Getreide	28	34	48	53	61	68	85	14	19	22	23	18	21
09	Verschiedene Nahrungsmittelzubereitungen	56	61	59	72	82	95	92	24	24	22	27	19	24
<b>1</b>	<b>Getränke und Tabak</b>	<b>235</b>	<b>264</b>	<b>309</b>	<b>333</b>	<b>347</b>	<b>372</b>	<b>406</b>	<b>99</b>	<b>102</b>	<b>86</b>	<b>102</b>	<b>105</b>	<b>113</b>
11	Getränke	197	223	275	296	306	329	361	88	90	75	90	94	102
12	Tabak und Tabakwaren	24	24	35	36	41	43	44	11	12	10	12	11	11
<b>3</b>	<b>MINERALISCHE BRENNSTOFFE</b>	<b>913</b>	<b>922</b>	<b>1 040</b>	<b>1 041</b>	<b>1 110</b>	<b>1 133</b>	<b>1 168</b>	<b>303</b>	<b>290</b>	<b>257</b>	<b>276</b>	<b>286</b>	<b>350</b>
32	Kohle, Koks und Briquets	172	142	142	132	126	110	105	31	34	22	24	30	30
33	Erdöl und Erdöldestillationserzeugnisse	730	765	873	887	947	994	1 026	267	248	225	244	249	308
34	Erdgas und Industriegase	8	10	11	14	24	25	30	5	7	8	6	6	9
35	Elektrischer Strom	3	5	13	9	14	7	7	2	2	2	2	1	2
<b>2 + 4</b>	<b>ROHSTOFFE</b>	<b>563</b>	<b>714</b>	<b>881</b>	<b>970</b>	<b>1 022</b>	<b>1 076</b>	<b>1 095</b>	<b>260</b>	<b>286</b>	<b>278</b>	<b>267</b>	<b>257</b>	<b>292</b>
<b>2</b>	<b>Rohstoffe, ausgen. mineralische Brennstoffe</b>	<b>473</b>	<b>627</b>	<b>801</b>	<b>888</b>	<b>929</b>	<b>977</b>	<b>999</b>	<b>238</b>	<b>261</b>	<b>252</b>	<b>242</b>	<b>236</b>	<b>268</b>
21	Häute, Felle und Pelzfelle, roh	32	49	50	55	58	65	57	13	15	18	15	11	14
22	Ölsaaten und Ölfrüchte	7	7	15	18	18	16	12	3	4	3	4	2	3
23	Rohkautschuk, natürl., synthet. oder regeneriert	6	28	50	63	74	83	89	21	21	23	22	20	23
24	Holz und Kork	39	48	47	50	50	54	53	14	14	12	15	12	13
25	Zellstoff und Papierabfälle	13	16	12	13	16	13	15	3	3	4	4	4	4
26	Spinnstoffe und Abfälle von Spinnstoffen	183	224	316	343	355	340	340	77	84	86	90	75	89
27	Natürliche Düngemittel u. mineral Rohstoffe	62	91	127	131	137	163	172	39	47	40	43	41	48
28	Erze und Metallabfälle	24	35	38	51	44	61	67	16	18	16	16	16	19
29	Tierische und pflanzliche Rohstoffe, a.n.g.	107	125	144	165	177	183	193	51	55	51	33	54	55
<b>4</b>	<b>Tierische und pflanzliche Fette und Öle</b>	<b>90</b>	<b>87</b>	<b>80</b>	<b>82</b>	<b>93</b>	<b>98</b>	<b>96</b>	<b>22</b>	<b>25</b>	<b>26</b>	<b>25</b>	<b>21</b>	<b>24</b>
41	Tierische Fette und Öle	12	12	14	10	12	11	9	3	3	3	2	2	2
42	Pflanzliche Öle	55	52	46	49	54	59	56	13	16	15	15	12	14
43	Öle und Fette, verarbeitet und Wachse	17	19	20	22	26	28	31	6	7	8	8	8	8
<b>7</b>	<b>MASCHINEN UND FAHRZEUGE</b>	<b>5 146</b>	<b>6 579</b>	<b>7 760</b>	<b>8 811</b>	<b>9 927</b>	<b>11 252</b>	<b>12 118</b>	<b>2 685</b>	<b>3 136</b>	<b>2 956</b>	<b>3 084</b>	<b>2 828</b>	<b>3 246</b>
71	Nichtelektrische Maschinen	2 035	2 599	3 484	3 907	4 504	5 233	5 893	1 285	1 465	1 413	1 501	1 374	1 605
72	Elektrische Maschinen und Apparate	852	1 062	1 472	1 684	1 936	2 114	2 313	511	584	565	571	543	634
73	Fahrzeuge	2 175	2 814	2 803	3 207	3 488	3 892	3 909	889	1 080	978	1 012	911	1 008
<b>5, 6, 8</b>	<b>ANDERE INDUSTRIELLE ERZEUGNISSE</b>	<b>7 523</b>	<b>9 496</b>	<b>9 734</b>	<b>10 956</b>	<b>12 434</b>	<b>13 307</b>	<b>14 478</b>	<b>3 313</b>	<b>3 576</b>	<b>3 515</b>	<b>3 652</b>	<b>3 425</b>	<b>3 891</b>
<b>5</b>	<b>Chemische Erzeugnisse</b>	<b>1 574</b>	<b>1 998</b>	<b>2 422</b>	<b>2 774</b>	<b>3 158</b>	<b>3 487</b>	<b>3 794</b>	<b>866</b>	<b>901</b>	<b>964</b>	<b>961</b>	<b>889</b>	<b>978</b>
51	Chemische Grundstoffe und Verbindungen	417	555	709	853	963	1 083	1 198	276	279	299	305	291	303
52	Mineralteere und Destillationserzeugnisse	9	11	8	9	10	11	16	3	3	3	5	4	5
53	Farb- und Gerbstoffe	121	163	208	239	269	303	323	78	80	78	80	78	87
54	Medizinische und pharmazeutische Erzeugnisse	207	250	307	350	407	465	500	114	125	123	125	118	134
55	Kosmetika, Seifen, Putz-, Wasch- u. Reinigungsm.	108	136	165	188	209	222	242	55	59	60	64	57	60
56	Chemische Düngemittel	349	328	356	356	415	385	402	92	94	133	102	76	91
57	Sprengstoffe	15	16	23	23	26	28	27	7	7	7	7	7	6
58	Kunststoffe, regen. Zellulose und Kunstharze	158	255	369	439	498	570	641	142	153	149	162	153	177
59	Chemische Erzeugnisse, a.n.g.	141	192	275	311	359	418	442	98	102	111	112	106	115
<b>6</b>	<b>Bearb. Waren nach Beschaffenheit gegliedert</b>	<b>4 772</b>	<b>5 850</b>	<b>5 303</b>	<b>5 906</b>	<b>6 823</b>	<b>7 112</b>	<b>7 657</b>	<b>1 743</b>	<b>1 920</b>	<b>1 851</b>	<b>1 941</b>	<b>1 764</b>	<b>2 099</b>
61	Leder, Lederwaren und zugerichtete Pelzfelle	72	88	109	124	130	157	156	36	41	38	41	36	41
62	Kautschukwaren, a.n.g.	145	191	213	237	261	285	316	67	76	70	81	76	89
63	Holz- und Korkwaren, ausgen. Möbel	71	91	91	97	104	109	117	25	29	28	30	27	32
64	Papier, Pappe und Waren daraus	127	161	179	199	225	246	268	60	69	63	69	63	73
65	Garne, Gewebe und Textilwaren	1 031	1 265	1 346	1 484	1 477	1 548	1 629	369	415	396	414	377	441
66	Waren aus mineralischen Stoffen, a.n.g.	409	516	592	687	748	836	888	209	222	212	218	213	245
67	Eisen und Stahl	1 735	2 176	1 654	1 849	2 363	2 148	2 459	531	580	601	648	563	647
68	NE-Metalle	363	412	411	449	622	817	799	217	217	197	185	167	250
69	Metallwaren	627	695	721	775	890	964	1 023	229	270	246	282	241	281
<b>8</b>	<b>Verschiedene bearbeitete Waren</b>	<b>1 177</b>	<b>1 648</b>	<b>2 009</b>	<b>2 276</b>	<b>2 452</b>	<b>2 709</b>	<b>3 028</b>	<b>703</b>	<b>755</b>	<b>699</b>	<b>750</b>	<b>772</b>	<b>814</b>
81	San. u. hyg. Art., Heizkessel f. Zentralh., Beleucht.	44	54	58	67	80	94	97	23	26	22	23	25	27
82	Möbel	45	61	72	81	91	109	120	25	32	28	31	28	34
83	Reiseartikel, Täschnerwaren und dergleichen	35	41	41	46	50	53	58	15	13	12	15	16	16
84	Bekleidung	242	353	459	511	508	538	554	154	145	132	131	157	134
85	Schuhe	83	138	170	193	195	218	301	54	53	77	71	80	73
86	Feinmech., optische u. photochem. Erzeugn. Uhren	307	411	508	578	636	703	769	176	196	182	197	182	208
89	Bearbeitete Waren, a.n.g.	421	558	696	792	891	998	1 134	257	292	246	282	285	321
<b>9</b>	<b>WAREN U. VORGÄNGE, NICHT NACH BESCH. GEGL.</b>	<b>209</b>	<b>135</b>	<b>250</b>	<b>283</b>	<b>332</b>	<b>381</b>	<b>387</b>	<b>84</b>	<b>100</b>	<b>92</b>	<b>102</b>	<b>94</b>	<b>102</b>

1) In den Summen der Abschnitte sind vertrauliche Angaben nicht enthalten.

TAB. 3  
**export**

RÉSUMÉ DU COMMERCE  
de la CEE par catégories de produits

MIO \$

1966	1967												Dénomination des produits	Classe, section, division-CST 1)
	D	J	F	M	A	M	J	J	A	S	O	N		
<b>2 854</b>	<b>2 575</b>	<b>2 403</b>	<b>2 678</b>	<b>2 681</b>	<b>2 595</b>	<b>2 719</b>	<b>2 542</b>	<b>2 355</b>	<b>2 527</b>	<b>2 918</b>	<b>2 763</b>	<b>2 868</b>	<b>EXPORTATIONS EXTRA-CEE TOTAL</b>	<b>0 — 9</b>
<b>203</b>	<b>188</b>	<b>169</b>	<b>201</b>	<b>198</b>	<b>205</b>	<b>211</b>	<b>159</b>	<b>173</b>	<b>202</b>	<b>229</b>	<b>225</b>	<b>214</b>	<b>PRODUITS ALIMENTAIRES, BOISSONS, TABACS</b>	<b>0 + 1</b>
<b>173</b>	<b>163</b>	<b>148</b>	<b>164</b>	<b>164</b>	<b>172</b>	<b>176</b>	<b>128</b>	<b>143</b>	<b>158</b>	<b>184</b>	<b>187</b>	<b>184</b>	<b>Produits alimentaires</b>	<b>0</b>
2	2	2	2	1	1	1	1	1	1	3	2	3	Animaux vivants	00
17	15	14	14	15	16	18	15	16	15	16	20	17	Viandes et préparations de viandes	01
32	30	28	30	31	33	35	30	35	32	36	34	30	Produits laitiers, œufs	02
4	4	4	4	4	4	4	4	4	4	5	4	4	Poissons et préparations de poissons	03
43	42	35	43	48	45	46	19	24	33	36	45	50	Céréales et produits à base de céréales	04
39	38	36	39	32	41	37	33	34	39	52	47	42	Fruits et légumes	05
8	7	5	8	6	6	7	6	6	7	8	8	9	Sucres et préparations à base de sucre	06
9	10	10	9	11	10	10	9	10	13	14	12	11	Café, thé, cacao, épices et produits dérivés	07
7	7	7	8	8	7	8	6	6	6	7	7	7	Aliments pour animaux, frais; déchets alimentaires	08
10	8	7	7	8	9	10	6	7	7	7	7	10	Préparations alimentaires diverses	09
<b>30</b>	<b>25</b>	<b>21</b>	<b>38</b>	<b>34</b>	<b>33</b>	<b>35</b>	<b>31</b>	<b>30</b>	<b>45</b>	<b>45</b>	<b>38</b>	<b>30</b>	<b>Boissons et tabacs</b>	<b>1</b>
26	22	18	34	31	29	31	28	26	40	41	34	27	Boissons	11
4	3	3	4	4	4	4	3	4	5	4	4	3	Tabacs bruts et manufacturés	12
<b>98</b>	<b>93</b>	<b>83</b>	<b>81</b>	<b>87</b>	<b>91</b>	<b>97</b>	<b>88</b>	<b>91</b>	<b>106</b>	<b>123</b>	<b>109</b>	<b>117</b>	<b>PRODUITS ÉNERGÉTIQUES</b>	<b>3</b>
12	9	6	6	7	7	10	9	10	11	11	10	9	Charbon, coques et agglomérés	32
83	80	73	71	77	82	85	77	79	92	109	96	104	Pétroles et dérivés	33
3	3	3	2	2	2	2	2	2	2	3	3	4	Gaz naturels et gaz d'usine	34
1	1	1	1	0	1	1	0	0	1	1	1	1	Energie électrique	35
<b>101</b>	<b>95</b>	<b>87</b>	<b>97</b>	<b>92</b>	<b>89</b>	<b>88</b>	<b>73</b>	<b>86</b>	<b>98</b>	<b>101</b>	<b>95</b>	<b>96</b>	<b>MATIÈRES PREMIÈRES</b>	<b>2 + 4</b>
<b>93</b>	<b>85</b>	<b>78</b>	<b>89</b>	<b>84</b>	<b>81</b>	<b>78</b>	<b>66</b>	<b>79</b>	<b>91</b>	<b>92</b>	<b>88</b>	<b>88</b>	<b>Matières premières autres que les combust. minéraux</b>	<b>2</b>
6	7	5	6	6	5	4	4	4	3	4	4	5	Peaux et pelleteries brutes	21
1	1	1	1	1	2	1	0	1	1	1	1	1	Graines, noix, amandes oléagineuses et farines	22
7	7	8	8	8	7	7	6	8	6	8	8	8	Caoutchouc brut, naturel, synthétique et régénéré	23
4	4	4	5	5	5	5	4	4	4	5	4	4	Bois et liège	24
1	1	1	1	1	2	1	1	2	1	1	1	2	Pâtes à papier et déchets de papier	25
31	29	27	30	30	31	29	26	24	25	28	31	30	Fibres textiles et déchets d'articles textiles	26
19	12	12	16	13	15	15	11	13	17	16	16	16	Produits minéraux non métallifères, n.d.a.	27
7	7	4	5	5	5	6	6	6	5	7	6	6	Minerais et déchets de métaux	28
18	17	16	17	14	10	8	7	19	28	21	17	17	Matières brutes animales ou végétales n.d.a.	29
<b>8</b>	<b>10</b>	<b>8</b>	<b>8</b>	<b>8</b>	<b>8</b>	<b>10</b>	<b>7</b>	<b>7</b>	<b>7</b>	<b>9</b>	<b>7</b>	<b>7</b>	<b>Corps gras, graisses et huiles animales ou végétales</b>	<b>4</b>
1	1	1	1	1	1	1	1	1	0	1	1	1	Corps gras, graisses et huiles d'origine animale	41
5	6	5	4	4	5	6	4	4	4	6	4	4	Huiles d'origine végétale	42
2	3	2	3	3	3	3	2	2	3	3	3	3	Huiles et graisses élaborées: cire animale ou végétale	43
<b>1 160</b>	<b>1 020</b>	<b>917</b>	<b>1 019</b>	<b>1 037</b>	<b>993</b>	<b>1 055</b>	<b>1 009</b>	<b>866</b>	<b>953</b>	<b>1 064</b>	<b>1 040</b>	<b>1 142</b>	<b>MACHINES ET MATÉRIEL DE TRANSPORT</b>	<b>7</b>
565	463	453	497	497	494	510	502	418	454	515	500	590	Machines non électriques	71
210	189	178	198	194	186	190	190	175	178	216	200	218	Machines et appareils électriques	72
384	368	285	324	346	313	354	316	273	321	333	340	335	Matériel de transport	73
<b>1 253</b>	<b>1 151</b>	<b>1 116</b>	<b>1 246</b>	<b>1 231</b>	<b>1 186</b>	<b>1 234</b>	<b>1 183</b>	<b>1 111</b>	<b>1 131</b>	<b>1 365</b>	<b>1 256</b>	<b>1 270</b>	<b>AUTRES PRODUITS INDUSTRIELS</b>	<b>5, 6, 8</b>
<b>323</b>	<b>318</b>	<b>307</b>	<b>338</b>	<b>336</b>	<b>309</b>	<b>315</b>	<b>298</b>	<b>293</b>	<b>298</b>	<b>327</b>	<b>313</b>	<b>338</b>	<b>Produits chimiques</b>	<b>5</b>
101	100	93	106	105	97	102	96	97	97	99	98	105	Éléments et composés chimiques	51
1	1	1	1	1	2	2	2	1	1	2	1	2	Goudrons minéraux, dérivés chimiques bruts de combust.	52
30	26	25	27	27	25	28	26	25	27	30	28	30	Matières colorantes et produits tannants	53
44	42	39	43	41	41	43	43	38	37	45	43	46	Produits médicaux et pharmaceutiques	54
19	19	19	22	22	21	21	20	19	18	20	20	20	Produits aromatiques, produits de toilette et d'entretien	55
33	44	46	43	42	33	26	23	28	25	32	25	33	Engrais manufacturés	56
3	2	2	3	2	2	2	2	3	2	2	2	2	Explosifs	57
53	50	48	52	53	54	55	50	50	53	59	59	59	Matières plastiques, cellulose régénérée, résines artif.	58
38	36	34	40	42	34	36	36	33	37	37	38	40	Produits chimiques n.d.a.	59
<b>679</b>	<b>612</b>	<b>586</b>	<b>652</b>	<b>643</b>	<b>641</b>	<b>657</b>	<b>616</b>	<b>579</b>	<b>569</b>	<b>749</b>	<b>678</b>	<b>672</b>	<b>Articles manufacturés classés par matières</b>	<b>6</b>
15	11	13	14	13	14	13	14	10	12	14	13	14	Cuir et peaux tannés et articles, pelleteries apprêtées	61
28	20	22	27	26	28	27	28	24	24	32	28	29	Articles en caoutchouc, n.d.a.	62
10	8	9	11	10	10	10	10	8	9	11	10	11	Articles en bois et liège, sauf les meubles	63
23	22	20	22	22	22	24	23	19	21	25	24	24	Papier, carton et articles en papier ou carton	64
148	132	124	139	137	140	137	135	116	127	154	140	148	Fils, tissus, articles confectionnés en textiles, etc...	65
82	63	69	80	71	73	74	72	58	83	86	80	79	Articles en matières minérales sauf en métaux, n.d.a.	66
198	202	190	209	216	211	220	194	206	163	251	216	181	Fonte, fer et acier	67
78	71	62	64	63	61	62	53	61	53	78	77	94	Métaux non ferreux	68
97	81	78	87	85	82	88	87	77	77	98	90	93	Articles manufacturés en métal	69
<b>251</b>	<b>220</b>	<b>223</b>	<b>256</b>	<b>252</b>	<b>236</b>	<b>262</b>	<b>270</b>	<b>238</b>	<b>264</b>	<b>289</b>	<b>265</b>	<b>260</b>	<b>Articles manufacturés divers</b>	<b>8</b>
9	7	7	8	8	8	8	9	8	8	10	8	9	App. sanitaires, art. hygiène, chauffage, éclairage	81
11	9	9	10	10	10	10	10	9	9	12	11	12	Meubles	82
4	3	4	5	5	5	5	6	5	5	6	6	4	Articles de voyage, sacs à main et similaires	83
43	39	44	50	44	41	46	54	49	53	52	43	39	Vêtements	84
18	24	25	28	23	22	26	29	27	24	24	23	26	Chaussures	85
74	59	56	67	67	62	68	64	56	62	71	65	72	App. scientifiques, photocopie, optique, horlogerie	86
93	79	78	89	96	88	98	98	84	103	114	109	98	Articles manufacturés, n.d.a.	89
<b>39</b>	<b>29</b>	<b>31</b>	<b>33</b>	<b>35</b>	<b>31</b>	<b>36</b>	<b>29</b>	<b>28</b>	<b>36</b>	<b>35</b>	<b>38</b>	<b>30</b>	<b>PRODUITS ET TRANSACTIONS NON CLASSÉS AILLEURS</b>	<b>9</b>

1) Les totaux par divisions ne comprennent pas les données confidentielles.

## INDICES des Volumes

TAB. 4

## INDICES de volume

A = Nicht saisonbereinigte Angaben  
B = Saisonbereinigte Angaben

A = Chiffres non corrigés des variations saisonnières  
B = Chiffres corrigés des variations saisonnières

Zeitraum Période	EWG — CEE				France		Belg.-Lux.		Nederland		Deutschland (BR) (1)		Italia	
	Intra		Extra		A	B	A	B	A	B	A	B	A	B
<b>Import</b>														
1958 - 100	1960	152		127		117		129		128		143		159
	1961	174		134		128		134		141		154		183
	1962	198		149		143		146		150		176		210
	1963	230		165		163		165		165		189		255
	1964	261		176		186		187		190		211		237
	1965	292		185		187		204		199		244		238
	1966	324		197		214		228		214		250		275
	1967	344		199		222		229		223		243		308
1960 - 100	1958	66		79		86		78		78		70		63
	1961	115		106		109		104		111		108		113
	1962	131		118		123		114		117		123		132
	1963	152		130		140		129		129		132		161
	1964	172		139		160		146		148		148		149
	1965	193		146		161		159		155		171		150
	1966	214		156		184		178		167		175		173
	1967	227		157		191		179		174		170		194
	1966 I	206	202	154	153	180	168	162	160	168	166	172	175	172
	II	216	214	153	151	185	171	170	169	167	167	174	173	168
	III	205	217	148	153	165	176	171	175	163	167	170	171	167
	IV	224	215	163	158	197	192	185	184	169	168	180	176	184
	1967 I	219	217	155	154	203	195	173	172	167	167	159	163	192
	II	230	228	158	156	192	186	186	184	177	177	170	169	195
	III	210	220	147	151	170	190	158	169	166	168	163	166	186
	IV	247		165		203	195	196		183	180	183	176	204
	1967 F	213	211	145	154	191	189	162	169	158	158	147	159	186
	M	233	214	159	150	217	197	189	172	176	176	169	160	190
	A	229	227	153	152	192	178	174	172	171	171	164	163	196
	M	223	221	157	156	196	186	185	183	175	175	166	165	190
	J	238	236	162	161	187	185	200	198	184	184	180	179	198
	J	214	211	147	146	174	181	142	157	162	162	162	161	208
	A	187	223	144	154	146	186	176	194	163	170	163	172	165
	S	230	227	150	153	191	204	157	155	172	172	165	165	186
	O	256	236	159	158	196	194	194	179	183	176	184	174	203
	N	244	243	168	167	199	197	201	199	186	185	187	181	207
	D	242		169		213	194	193		179	178	179	173	203
<b>Export</b>														
1958 - 100	1960	152		125		138		126		126		131		148
	1961	174		129		147		132		131		139		178
	1962	198		130		149		148		138		146		199
	1963	230		135		163		166		148		159		206
	1964	261		148		174		187		170		176		242
	1965	292		164		190		214		182		191		294
	1966	324		178		203		223		195		213		336
	1967	344		191		214		232		210		232		363
1960 - 100	1958	66		80		72		79		79		76		67
	1961	115		103		106		105		104		106		120
	1962	131		104		107		117		109		111		133
	1963	152		108		117		131		117		121		138
	1964	172		118		125		148		134		134		162
	1965	193		131		137		169		144		145		197
	1966	214		142		146		176		154		162		225
	1967	227		153		154		183		166		176		243
	1966 I	206	202	133	136	144	143	174	170	140	147	152	156	210
	II	216	214	141	141	151	148	176	177	157	157	158	158	229
	III	205	217	138	144	136	148	163	174	155	158	160	165	223
	IV	224	215	154	146	151	144	183	180	165	157	177	170	241
	1967 I	219	217	147	151	147	147	182	179	158	165	167	171	240
	II	230	228	156	156	156	156	187	186	168	168	179	178	248
	III	210	220	144	150	139	153	159	171	162	160	168	174	230
	IV	247		166		169	162	205		177	175	195	190	225
	1967 F	213	211	139	146	142	141	182	183	145	156	157	169	234
	M	233	214	155	148	159	150	186	175	166	167	175	165	261
	A	229	227	156	156	156	157	188	189	161	162	182	179	245
	M	223	221	153	153	149	149	183	184	166	167	169	165	260
	J	238	236	160	160	164	160	190	184	177	175	187	191	238
	J	214	211	147	147	148	148	164	165	146	147	168	169	247
	A	187	223	138	155	118	148	145	179	164	177	162	180	204
	S	230	227	147	147	151	163	167	168	175	167	173	174	240
	O	256	236	170	158	168	151	219	207	186	177	195	189	267
	N	244	243	161	160	165	165	195	201	182	182	196	197	253
	D	242		166		173	171	202		164	165	195	184	245

1) Neue Reihe von 1962 an.

(1) A partir de 1962, nouvelle série.



**INDICES der Durchschnittswerte,  
der Austausch- und Volumenverhältnisse  
(Gesamthandel)**

**TAB. 4**

**INDICES de la valeur moyenne,  
des termes de l'échange et du rapport des volumes  
(Commerce total)**

Zeitraum Période	EWG CEE	France (1)	Belg.- Lux.	Neder- land (1)(2)	Deutsch- land (BR) (1)	Italia	EWG CEE	France (1)	Belg.- Lux.	Neder- land (1)(2)	Deutsch- land (BR) (1)	Italia
<b>DURCHSCHNITTSWERTE</b>						<b>VALEUR MOYENNE</b>						
<b>import</b>						<b>export</b>						
<b>1958 - 100</b>												
1960	96	96	98	98	96	91	98	97	98	99	96	96
1961	96	93	99	100	97	89	99	96	97	103	105	91
1962	95	93	98	99	95	89	100	97	96	103	104	91
1963	95	95	98	100	94	91	100	98	96	104	105	95
1964	97	96	100	103	94	94	103	102	98	107	105	96
1965	99	98	99	104	97	95	104	104	98	109	107	95
1966	99	99	100	104	98	96	104	106	101	108	108	93
1967	99	99	99	104	97	97	104	105	100	108	107	93
<b>1960 - 100</b>												
1958	104	104	102	102	104	109	102	103	102	101	101	105
1961	100	98	102	102	101	97	101	99	99	103	105	96
1962	99	97	100	101	99	97	102	100	98	104	105	96
1963	99	99	100	102	98	99	102	101	98	105	106	100
1964	101	100	102	105	98	103	105	105	100	108	106	101
1965	103	102	101	106	101	104	106	107	100	110	108	100
1966	103	103	102	106	102	105	106	109	103	109	109	98
1967	103	103	101	106	101	106	106	108	102	109	108	98
1966 I	104	104	103	106	103	104	107	108	101	109	109	98
1966 II	105	105	104	106	103	105	107	109	104	109	109	97
1966 III	104	104	101	106	102	106	107	108	103	107	110	98
1966 IV	103	103	102	105	102	105	107	111	103	108	109	97
1967 I	103	103	103	107	101	105	106	110	104	109	109	97
1967 II	103	104	100	106	101	105	105	109	100	108	107	97
1967 III	103	101	99	106	102	106	106	108	101	109	108	99
1967 IV	104	103	102	106	102	107	106	108	101	109	108	100
1967 F	104	104	103	107	102	104	107	111	104	109	109	97
1967 M	103	103	101	108	101	106	106	109	104	109	109	97
1967 A	103	104	100	107	101	105	105	109	102	108	108	96
1967 M	102	103	100	105	100	105	104	108	101	107	107	97
1967 J	103	104	99	106	101	104	105	109	100	108	106	98
1967 J	103	102	99	106	102	104	107	113	102	109	108	99
1967 A	103	101	100	106	102	106	105	104	101	110	107	99
1967 S	103	101	99	105	101	108	106	106	101	109	109	98
1967 O	103	103	100	106	101	109	106	108	101	110	107	101
1967 N	104	102	104	106	101	108	106	108	101	109	108	98
1967 D	105	103	102	106	103	105	106	107	102	109	109	100
<b>TERMS OF TRADE</b>						<b>VERHÄLTNIS DER VOLUMEN</b>						
<b>TERMES DE L'ÉCHANGE</b>						<b>RAPPORT DES VOLUMES</b>						
<b>export:import</b>						<b>export:import</b>						
<b>1958 - 100</b>												
1960	102	101	100	101	103	103	99	119	100	98	92	91
1961	103	103	97	102	108	101	97	115	99	93	90	97
1962	105	104	98	104	109	102	93	104	102	92	83	94
1963	105	103	98	104	111	104	90	100	101	90	84	80
1964	106	106	98	104	111	101	92	93	100	90	83	101
1965	105	105	99	105	110	99	95	101	105	92	78	121
1966	105	107	101	104	110	96	94	94	98	91	85	120
1967	105	106	101	104	110	96	99	96	101	94	95	116
<b>1960 - 100</b>												
1958	98	99	100	99	97	97	100	84	101	101	109	108
1961	101	97	97	101	105	98	98	97	101	94	98	106
1962	103	103	98	103	106	99	93	87	103	93	90	101
1963	103	102	98	103	108	101	90	84	102	91	92	86
1964	104	105	98	103	108	98	92	78	101	91	91	109
1965	103	104	99	104	107	96	95	85	106	93	85	131
1966	103	105	101	103	107	93	99	81	102	95	104	125
1966 I	102	104	98	104	106	95	93	80	107	83	88	122
1966 II	102	103	100	103	105	92	97	82	103	94	91	136
1966 III	103	104	102	101	108	93	96	82	96	95	94	135
1966 IV	104	108	102	103	108	92	97	76	99	98	99	131
1967 I	103	107	101	102	108	92	97	72	105	95	105	125
1967 II	102	105	101	102	106	92	100	82	101	95	106	127
1967 III	103	106	102	103	106	93	99	82	101	98	103	124
1967 IV	102	105	99	103	106	93	102	83	105	97	107	125
1967 F	103	107	101	102	107	93	99	74	112	92	107	126
1967 M	103	106	103	101	108	92	98	73	98	94	104	137
1967 A	102	105	102	101	107	91	102	81	108	94	113	125
1967 M	102	105	101	102	107	92	98	76	99	95	102	137
1967 J	102	105	101	102	105	94	99	88	95	96	104	120
1967 J	104	111	103	103	106	95	101	85	115	90	104	119
1967 A	102	103	101	104	105	93	96	81	82	101	99	124
1967 S	103	105	102	104	108	91	101	79	106	102	105	129
1967 O	103	105	101	104	106	93	104	86	113	102	106	132
1967 N	102	106	97	103	107	91	98	83	97	98	105	122
1967 D	101	104	100	103	106	95	104	81	105	92	109	121

(1) Auf Basis der Dollarwerte errechnete Indices der Durchschnittswerte; Abweichungen von Indices, die auf nationalen Währungen basieren, sind durch Änderungen der Umrechnungskurse bedingt.

(2) Neue Reihe von 1962 an.

(1) Indices de la valeur moyenne en termes de dollars; ces indices diffèrent des indices en termes de monnaie nationale par suite de modifications des taux de change.

(2) A partir de 1962, nouvelle série.

PÉRIODE	Indices OSCE a) Produits importés dans la CEE:							Indices Nationaux Produits importés par:				Moody's Index	Reuter's Index	
	INDICE GÉNÉRAL	Produits d'origine minérale		Produits d'origine agricole				Allemagne (RF)		Belgique	Italie			
		Énergie	minerais métaux	En- semble	prove- nance AOM	ali- mentaie	non ali- mentaie	intra- CEE	extra- CEE					
						provenance pays tiers								
(1)	(2)	(3)	(4)	(5)										
<b>1958 - 100</b>														
1959	96,9	91,4	102,6	97,7	88,6	96,0	103,1	95	98	102	103	97	101	
1960	95,6	89,6	102,9	96,1	87,3	90,8	102,4	98	98	104	102	93	102	
1961	94,4	88,0	100,5	95,6	86,3	89,4	102,7	94	95	102	100	93	100	
1962	94,1	88,1	99,2	94,8	87,7	89,8	100,0	97	92	94	100	93	100	
1963	96,8	89,6	96,6	100,1	88,7	97,4	105,5	101	93	106	100	93	112	
1964	100,1	90,5	103,4	103,5	95,0	101,5	107,5	101	96	117	102	93	114	
1965	100,4	90,1	111,9	101,4	90,3	98,8	106,6	105	98	116	103	97	109	
1966	104,0	90,2	128,8	102,6	95,8	99,7	106,7	105	101	117	105	99	109	
1967	100	90	122	98	98	97	99	105	98	106	102	93	106	
<b>1960 - 100</b>														
1958	104,6	111,6	97,2	104,1	114,5	110,1	97,7	103	102	96	98	107	98	
1959	101,4	102,0	99,7	101,7	101,5	103,5	100,7	98	100	97	101	104	99	
1961	98,7	98,2	97,7	99,5	98,8	98,4	100,3	96	96	98	98	100	98	
1962	98,4	98,3	96,4	98,7	100,6	98,9	98,3	100	94	90	98	100	98	
1963	101,3	100,2	93,9	104,3	101,6	107,2	103,1	104	95	102	98	100	110	
1964	104,7	101,0	100,5	107,8	108,8	111,7	105,0	104	98	112	100	100	112	
1965	105,0	100,5	108,8	105,6	103,4	108,8	104,1	108	100	111	101	104	107	
1966	108,8	100,7	125,2	106,8	109,7	109,8	104,2	108	103	112	103	106	107	
1967	105	101	119	102	112	107	97	108	100	102	100	99	104	
1966	S	107,3	100,7	120,5	105,8	109,9	112,4	103	103	106	101	104	102	
	N	107,6	100,7	127,5	103,9	109,4	111,7	105	102	105	101	100	101	
	D	108,5	100,7	129,0	105,1	108,6	111,3	108	103	107	100	100	102	
		107,0	100,7	124,4	105,8	109,7	112,7	107	102	105	100	101	100	
1967	J	106,8	100,7	121,5	104,5	111,0	109,9	108	101	104	100	100	101	
	F	106,7	100,7	122,9	103,9	111,7	109,1	109	100	105	100	100	103	
	M	105,6	100,7	118,8	103,3	111,9	108,0	110	100	104	100	99	101	
	A	104,8	100,7	114,1	103,5	111,7	107,7	109	99	103	100	97	102	
	M	104,1	100,7	114,2	102,1	111,1	107,4	108	99	104	101	101	104	
	J	104,2	100,7	115,2	102,1	111,7	106,9	108	100	103	101	101	105	
	J	104	100,7	114,1	101	111	104	107	100	100	101	101	102	
	A	104	100,7	116,9	100	112	105	107	100	99	100	100	100	
	S	104	100,7	117,0	101	112	105	106	100	98	100	98	99	
	O	105	100,7	120	101	112	104	106	101	99	100	98	101	
	N	106	101	130	100	114	104	108	102	102	100	98	107	
	D	107	101	130	102	116	107	108	101	100	100	98	119	
1968	J	106	101	131	100	116	104	104	94	100	100	98	119	
	F	106	101	131	100	116	104	104	94	100	100	98	121	
ZEITRAUM	ALLGE- MEINER INDEX	(1)		(2)		(3)		(4) (5)		Intra- EWG	Extra- EWG	Moody's Index	Reuter's Index	
		Brenn- stoffe	Erze Metalle	Zusam- men	einge- führt aus AOM	eingeführt aus Drittländern								
						Nah- rungs- mittel	Andere als Nah- rungs- mittel	Deutschland (BR)	Belgien	Italien				
		Erzeugnisse minera- lischen Ursprungs		Erzeugnisse landwirtschaftlichen Ursprungs							Nationale Indices Erzeugnisse eingeführt von:			
Indices SAEG a) in die EWG eingeführte Erzeugnisse:														

- a) Angaben ohne Kommastelle haben vorläufigen Charakter.
- Brennstoffe (25,0 vH): Steinkohle (12,2 vH), Erdöl-Mittlerer Osten (70,2 vH), Erdöl-andere Drittländer (17,6 vH).
  - Erze und Metalle (19,0 vH): Eisenerz (25,6 vH), Schrott (4,6 vH), Roheisen (2,7 vH), Stahl (6,3 vH), Kupfer (39,0 vH), Nickel (5,2 vH), Aluminium (9,2 vH), Blei (2,1 vH), Zink (1,2 vH), Zinn (4,1 vH).
  - Erzeugnisse landwirtschaftlichen Ursprungs, eingeführt aus den assoziierten Überseegebieten (6,9 vH): Reis (0,7 vH), Bananen (12,8 vH), Zucker (10,5 vH), Kaffee (19,0 vH), Kakao (9,8 vH), Ölkuchen (2,0 vH), Erdnüsse (10,4 vH), Kopra (1,8 vH), Holz (14,5 vH), Baumwolle (6,8 vH), Erdnußöl (6,9 vH), Palmöl (4,8 vH).
  - Erzeugnisse landwirtschaftlichen Ursprungs, eingeführt aus Drittländern: Nahrungsmittel (19,4 vH): Gefrierfleisch (5,3 vH), Fleisch in Konserven (1,5 vH), Butter-europäische Drittländer (0,7 vH), Butter-andere Drittländer (1,4 vH), Eier (4,8 vH), Weizen (13,5 vH), Reis (1,8 vH), Gerste (7,1 vH), Mais (14,7 vH), Zucker (3,4 vH), Kaffee (21,2 vH), Kakao-amerikanische Drittländer (1,5 vH), Kakao-afrikanische Drittländer (5,6 vH), Ölkuchen (6,0 vH), Schweineschmalz (0,5 vH), Tabak (11,0 vH).
  - Erzeugnisse landwirtschaftlichen Ursprungs, eingeführt aus Drittländern: Andere als Nahrungsmittel (29,7 vH): Rindshäute (2,6 vH), Erdnüsse (2,2 vH), Kopra (3,8 vH), Sojabohnen (6,2 vH), Naturkautschuk (11,3 vH), Holz (14,6 vH), Zellstoff (13,2 vH), Wolle (18,9 vH), Baumwolle - amerikanisch (16,4 vH), Baumwolle - andere Drittländer (8,3 vH), Jute (2,5 vH).

- a) Les chiffres sans décimales sont provisoires.
- Énergie (25,0 %): Houille (12,2 %), pétrole Moyen-Orient (70,2 %), pétrole autres Pays tiers (17,6 %).
  - Minerais et métaux (19,0 %): Minerais de fer (25,6 %), ferraille (4,6 %), fonte (2,7 %), acier (6,3 %), cuivre (39,0 %), nickel (5,2 %), aluminium (9,2 %), plomb (2,1 %), zinc (1,2 %), étain (4,1 %).
  - Produits d'origine agricole en provenance des Associés d'Outre-Mer (6,9 %): Riz (0,7 %), bananes (12,8 %), sucre (10,5 %), café (19,0 %), cacao (9,8 %), tourteaux (2,0 %), arachides (10,4 %), coprah (1,8 %), bois (14,5 %), coton (6,8 %), huile d'arachides (6,9 %), huile de palme (4,8 %).
  - Produits d'origine agricole, alimentaire, en provenance des Pays tiers (19,4 %): viande congelée (5,3 %), viande en conserve (1,5 %), beurre Pays tiers européens (0,7 %), beurre autres Pays tiers (1,4 %), œufs (4,8 %), froment (13,5 %), riz (1,8 %), orge (7,1 %), maïs (14,7 %), sucre (3,4 %), café (21,2 %), cacao Pays tiers américains (1,5 %), cacao Pays tiers africains (5,6 %), tourteaux (6,0), saindoux (0,5 %), tabac (11,0 %).
  - Produits d'origine agricole, non alimentaires, en provenance des Pays tiers (29,7 %): peaux de bovins (2,6 %), arachides (2,2 %), coprah (3,8 %), soja (6,2 %), caoutchouc naturel (11,3 %), bois (14,6 %), pâtes à papier (13,2 %), laine (18,9 %), coton américain (16,4 %), coton autres Pays tiers (8,3 %), jute (2,5 %).

Zeitraum  Période	Trockenladung / Cargaisons sèches					Linien- fahrt  Lignes régulières	Tankerfahrt		
	Reisecharterindex / Affrètement au voyage						Zeitcharterindex Affrètement à temps	Pétroliers	
	Deutschland (BR) (a)	Niederland (a)	Italia	United Kingdom	USA	United Kingdom	Deutschland (BR)	Deutschland (BR)	Norge
1958 - 100									
1959	104	101	104	107	100 (b)	100	98	97	101
1960	110	104	106	111	105 (b)	118	100	100	96
1961	110	100	112	119	109 (b)	131	104	87	88
1962	99	86	96	99	96 (b)	105	107	102	101
1963	117	103	112	121	107 (b)	123	109	131	135
1964	118	104	111	125	111 (b)	140	113	118	124
1965	128	104	125	141	117 (b)	158	116	117	121
1966	117	92	112	126	112 (b)	156	121	109	114
1967	120		108	161	111 (b)	184	125	200	210
1960 - 100									
1958	91	96	94	90		85	100	100	104
1959	95	97	98	96	96	85	98	97	105
1960	100	100	100	100	100	100	100	100	100
1961	100	91	106	107	104	112	104	87	92
1962	90	75	90	89	92	89	107	102	105
1963	106	88	105	109	102	105	109	131	141
1964	107	100	104	112	107	119	113	118	129
1965	116	100	117	127	112	134	116	117	126
1966	106	88	105	114	107	132	121	110	119
1967	109		101	145	106	157	125	201	218
1965									
O	119	} 107	113	129	112	147	118	118	129
N	119		113	127	113	145	118	154	156
D	124		123	134	113	136	119	203	212
1966									
J	120	} 104	119	124	112	149	121	203	188
F	121		118	126	113	141	121	154	169
M	119		114	122	114	142	121	105	118
A	114	} 97	114	123	112	142	121	78	92
M	105		108	113	108	142	121	82	101
J	102		107	111	106	135	121	79	83
J	102	} 80	102	108	105	115	122	68	94
A	97		90	108	103	136	122	75	89
S	98		91	104	103	132	122	103	108
O	101	} 73	94	106	104	118	122	130	139
N	98		104	104	104	118	122	118	127
D	97		98	112	103	118	122	123	118
1967									
J	98	} 73	90	101	102	118	122	106	119
F	95		91	103	102	115	122	102	96
M	96		86	106	103	119	123	87	94
A	97	} 72	81	104	103	121	123	70	75
M	95		91	110	102	128	123	87	94
J	108		98	114	105	121	127	237	279
J	112	} 86	113	138	109	133	127	364	352
A	112		116	113	108	130	127	341	359
S	118		114	126	109	147	127	322	365
O	122		109	140	111	147	128	247	308
N	125		116	146	111	149	127	253	267
D	124		108	146	109	138	127	199	205
1968									
J									

(a) Neue Reihe von 1961 an.  
(b) 1959 = 100

(a) A partir de 1961, nouvelle série.  
(b) 1959 = 100

6

**ENTWICKLUNG DES HANDELS  
DER MITGLIEDSTAATEN INTRA- UND EXTRA-EWG**  
(tatsächliche Werte)

**TAB. 7**

MIO \$

Zeitraum Période	import						export					
	EWG-CEE	France	Belg.-Lux.	Niederland a)	Deutsch- land (BR) a)	Italia	EWG-CEE	France	Belg.-Lux.	Niederland a)	Deutsch- land (BR) a)	Italia
<b>AUSTAUSCH INTRA-EWG</b>												
1958	6 790,3	1 227,3	1 461,6	1 517,9	1 896,1	687,4	6 864,0	1 135,6	1 377,3	1 336,8	2 406,0	608,3
1959	8 082,1	1 362,1	1 621,0	1 749,5	2 460,6	889,0	8 167,6	1 523,6	1 524,2	1 597,2	2 730,1	792,5
1960	10 150,4	1 847,9	1 893,8	2 076,1	3 023,9	1 308,7	10 245,7	2 041,6	1 907,8	1 849,3	3 369,1	1 077,9
1961	11 718,4	2 102,1	2 135,4	2 514,0	3 427,2	1 539,7	11 893,2	2 419,7	2 089,4	2 050,6	4 025,9	1 307,6
1962	13 416,4	2 523,2	2 323,9	2 683,0	3 995,1	1 891,3	13 562,9	2 711,6	2 458,4	2 256,0	4 512,5	1 624,4
1963	15 737,1	3 126,1	2 684,4	3 082,0	4 341,9	2 502,6	15 926,1	3 091,5	2 942,3	2 647,2	5 451,9	1 793,2
1964	18 053,9	3 762,2	3 154,8	3 670,8	5 097,3	2 368,7	18 382,9	3 487,2	3 498,6	3 233,1	5 909,7	2 254,2
1965	20 441,9	4 015,2	3 473,4	3 987,0	6 660,4	2 306,0	20 822,2	4 114,7	3 947,1	3 561,3	6 306,3	2 892,8
1966	22 921,9	4 853,3	4 008,6	4 331,7	6 938,5	2 789,8	23 230,1	4 608,4	4 289,6	3 749,9	7 318,0	3 264,1
1967	24 160,7	5 373,7	3 983,6	4 546,1	6 867,5	3 389,9	24 512,9	4 701,5	4 432,9	4 002,9	8 002,5	3 373,0
1966 I	5 548,7	1 167,3	947,4	1 068,8	1 707,3	657,8	5 579,1	1 169,8	1 034,3	845,8	1 755,9	773,2
II	5 739,2	1 224,7	974,9	1 084,8	1 782,1	672,7	5 870,1	1 177,3	1 077,4	978,4	1 804,1	832,9
III	5 511,1	1 126,2	922,3	1 073,3	1 701,0	688,3	5 558,8	1 054,4	959,7	940,0	1 779,1	825,6
IV	6 129,5	1 335,1	1 170,6	1 104,8	1 748,1	771,0	6 220,0	1 206,9	1 215,9	985,7	1 979,0	832,4
1967 I	5 937,6	1 383,3	986,3	1 102,2	1 614,5	851,2	5 952,4	1 162,1	1 097,4	938,4	1 923,3	831,1
II	6 075,5	1 351,9	1 008,3	1 153,3	1 715,8	846,2	6 175,8	1 169,0	1 132,5	1 004,3	2 045,4	824,6
III	5 600,0	1 180,9	897,3	1 069,6	1 651,7	801,0	5 690,6	1 072,7	974,3	969,9	1 867,8	806,0
IV	6 551,8	1 457,9	1 093,7	1 222,7	1 885,6	891,8	6 690,8	1 297,8	1 225,6	1 090,3	2 166,0	911,2
1967 J	1 933,8	441,7	311,1	357,9	536,9	286,2	1 925,4	369,1	366,7	308,0	622,5	259,2
F	1 860,9	441,9	309,9	343,7	495,7	269,7	1 933,3	377,0	374,3	295,0	615,0	272,0
M	2 144,7	499,7	365,3	400,7	582,3	296,7	2 114,8	416,0	377,9	335,4	685,8	299,7
A	2 002,3	454,2	325,9	380,3	556,8	285,1	2 055,6	392,4	383,4	318,9	690,2	270,8
M	1 974,0	431,0	323,4	378,0	556,3	285,3	1 989,6	364,6	367,5	333,1	638,5	285,9
J	2 099,3	466,7	359,0	395,0	602,7	275,8	2 130,6	412,0	381,6	352,3	716,7	267,9
J	1 912,8	415,8	269,4	354,2	571,7	301,8	1 943,6	394,7	331,0	296,3	633,8	287,8
A	1 734,1	317,4	311,8	355,2	530,2	219,5	1 676,6	282,2	279,9	318,1	568,3	228,1
S	1 956,3	447,3	318,5	360,3	549,8	280,4	2 066,0	395,8	356,1	355,5	665,7	292,9
O	2 245,0	482,9	378,0	418,6	656,5	308,9	2 308,4	441,3	420,9	387,0	738,3	320,7
N	2 182,3	487,5	368,7	409,4	609,0	307,7	2 197,5	426,2	404,0	363,9	694,6	308,7
D	2 126,2	488,3	349,5	395,3	616,2	276,9	2 193,9	430,7	409,3	339,4	732,7	281,8
1968 J	2 122,9	479,7	337,3	428,2	589,9	287,9	2 112,5	394,2	391,4	370,1	658,9	297,9
<b>HANDEL EXTRA-EWG</b>												
1958	16 156,1	4 381,9	1 674,3	2 106,9	5 464,7	2 528,3	15 910,7	3 984,9	1 675,2	1 880,6	6 401,3	1 968,7
1959	16 206,3	3 725,0	1 823,6	2 189,3	6 016,7	2 451,7	17 050,4	4 090,1	1 773,6	2 010,2	7 074,1	2 102,4
1960	19 444,6	4 431,6	2 063,3	2 454,6	7 078,7	3 416,5	19 483,3	4 821,1	1 867,6	2 178,4	8 045,7	2 570,5
1961	20 455,0	4 575,8	2 083,6	2 598,3	7 513,7	3 683,6	20 428,2	4 800,6	1 835,0	2 256,0	8 661,2	2 875,4
1962	22 352,6	4 996,6	2 231,5	2 664,4	8 284,3	4 175,7	20 635,6	4 650,3	1 865,2	2 328,5	8 751,1	3 040,5
1963	24 676,7	5 599,7	2 427,7	2 885,3	8 676,9	5 087,2	21 628,8	4 991,2	1 896,9	2 314,8	9 163,7	3 262,1
1964	26 856,1	6 304,5	2 767,7	3 384,2	9 515,1	4 883,7	24 178,8	5 503,2	2 091,2	2 575,0	10 305,2	3 704,2
1965	28 582,1	6 320,7	2 900,2	3 477,1	10 811,8	5 072,3	27 092,9	5 933,4	2 434,6	2 832,0	11 586,0	4 306,9
1966	30 756,1	7 022,0	3 165,4	3 685,8	11 084,1	5 798,9	29 419,3	6 288,9	2 539,4	3 000,5	12 816,1	4 774,3
1967	30 767,0	7 003,8	3 181,5	3 791,3	10 483,2	6 307,2	31 626,8	6 676,0	2 604,3	3 284,7	13 733,2	5 328,7
1966 I	7 688,7	1 762,5	745,8	941,1	2 784,8	1 454,5	6 904,0	1 500,5	612,8	696,1	2 978,9	1 115,7
II	7 725,6	1 831,7	793,2	929,8	2 751,7	1 419,2	7 324,0	1 644,8	636,2	745,7	3 097,4	1 200,0
III	7 319,4	1 574,6	789,5	894,3	2 668,9	1 392,1	7 191,0	1 467,3	626,9	738,7	3 187,9	1 170,0
IV	8 026,7	1 853,2	841,1	920,6	2 878,6	1 533,2	8 017,8	1 676,3	681,5	820,0	3 551,5	1 288,6
1967 I	7 609,2	1 894,0	784,4	936,2	2 464,3	1 530,3	7 654,8	1 616,0	679,7	800,5	3 266,7	1 291,9
II	7 732,8	1 769,9	829,8	967,1	2 608,2	1 557,9	7 996,8	1 745,5	649,4	811,6	3 424,2	1 366,0
III	7 187,9	1 529,4	678,1	915,3	2 536,7	1 528,5	7 421,3	1 502,6	546,8	811,5	3 300,3	1 260,1
IV	8 239,4	1 810,6	888,6	971,2	2 874,0	1 695,0	8 548,6	1 811,8	725,1	860,9	3 742,0	1 408,8
1967 J	2 607,4	624,9	278,8	322,3	840,5	541,0	2 575,2	513,7	241,2	292,6	1 125,6	402,1
F	2 391,7	596,7	240,5	295,6	768,6	490,3	2 413,2	526,5	219,8	237,2	1 011,8	417,8
M	2 610,2	672,4	265,2	318,4	855,1	499,2	2 678,1	575,9	231,0	270,7	1 129,0	471,5
A	2 514,6	593,2	248,0	309,5	839,5	524,4	2 681,1	577,5	220,6	263,4	1 175,6	444,0
M	2 564,2	625,5	286,3	315,5	837,1	499,8	2 595,0	556,2	213,5	258,7	1 084,4	482,2
J	2 654,0	551,2	295,6	342,0	931,6	533,7	2 720,8	611,9	215,3	289,6	1 164,1	439,9
J	2 366,3	510,7	195,5	295,8	815,5	548,8	2 543,3	561,5	194,2	239,4	1 091,5	456,8
A	2 376,1	455,0	286,1	296,5	869,2	469,2	2 358,4	420,0	179,8	287,2	1 084,8	386,7
S	2 444,4	563,6	195,1	323,0	852,0	510,8	2 525,4	521,2	173,4	285,1	1 124,0	421,7
O	2 619,7	574,7	261,7	314,0	907,7	561,6	2 918,4	598,1	275,8	298,8	1 248,0	497,6
N	2 783,8	576,9	319,9	336,2	979,6	571,3	2 762,6	593,5	213,8	300,8	1 208,8	445,7
D	2 837,3	661,9	299,6	322,3	991,1	562,4	2 875,9	625,6	239,7	261,3	1 285,8	463,5
1968 J	2 695,7	608,8	286,3	394,4	938,5	467,8	2 780,6	590,7	229,7	310,5	1 208,4	441,3
<b>COMMERCE EXTRA-CEE</b>												

a) Ab März 1961: neuer Umrechnungskurs zum Dollar für die Niederlande und Deutschland (BR).

TAB. 7

**ÉVOLUTION DU COMMERCE  
INTRA- ET EXTRA-CEE DES PAYS MEMBRES**  
(valeurs courantes)

MIO \$

Zeitraum Période	Import						Export					
	EWG/CEE	France	Belg./Lux.	Nederland a)	Deutschland (BR) a)	Italia	EWG/CEE	France	Belg./Lux.	Nederland a)	Deutschland (BR) a)	Italia
<b>AUSTAUSCH INTRA-EWG</b>												
<b>Ø 12 Monate nichtbereinigte Werte</b>												
1958	565,9	102,3	121,8	126,5	158,0	57,3	572,0	94,6	114,8	111,4	200,5	50,7
1959	673,5	113,5	135,1	145,8	205,1	74,1	680,6	127,0	127,0	133,1	227,5	66,0
1960	845,9	154,0	157,8	173,0	252,0	109,2	853,8	170,1	159,0	154,1	280,8	89,8
1961	976,5	175,2	178,0	209,5	285,6	128,3	991,1	201,6	174,1	170,9	335,5	109,0
1962	1 118,0	210,3	193,7	223,6	332,9	157,6	1 130,2	226,0	204,8	188,0	376,0	135,4
1963	1 311,4	260,5	223,7	256,8	361,8	208,6	1 327,2	257,6	245,2	220,6	454,3	149,4
1964	1 503,4	313,5	262,9	305,9	424,8	197,1	1 532,5	290,6	291,5	269,4	492,5	188,8
1965	1 701,4	334,6	288,6	332,2	555,0	191,0	1 735,8	342,9	329,7	296,8	525,5	240,9
1966	1 910,3	404,5	334,1	361,0	578,3	232,5	1 936,0	384,1	357,5	312,5	609,9	272,0
1967	2 013,6	447,8	332,0	378,8	572,3	282,5	2 042,9	391,8	369,4	333,6	666,9	281,1
<b>Ø 3 Monate bereinigte Werte</b>												
1966 I	1 792,2	372,3	308,4	336,5	604,6	212,5	1 831,5	373,2	337,6	296,4	555,3	258,6
II	1 913,5	405,8	320,0	360,3	591,5	222,1	1 945,1	388,2	358,4	323,2	598,4	277,6
III	1 919,1	406,9	324,1	377,3	557,8	240,5	1 962,3	389,4	343,7	320,0	593,2	272,8
IV	1 957,6	433,0	337,6	367,6	566,3	242,3	1 979,9	387,3	362,7	314,7	656,7	277,2
1967 I	1 969,1	443,1	321,9	364,8	563,2	272,9	1 981,1	379,0	364,4	324,8	641,3	281,5
II	2 014,8	449,0	334,8	384,1	569,3	286,6	2 035,5	380,8	365,6	331,8	673,0	275,1
III	1 948,9	433,4	324,7	366,6	547,8	282,7	1 997,8	398,9	347,6	327,5	654,8	267,3
IV	2 122,4	468,4	346,4	402,7	585,0	291,9	2 167,7	409,2	402,8	352,6	700,6	302,4
<b>Monatliche bereinigte Werte</b>												
1967 J	1 999,3	440,4	323,8	371,0	575,1	275,2	2 013,3	387,8	364,9	329,1	650,2	288,5
F	1 915,9	440,6	308,9	343,4	535,1	269,2	1 942,1	374,3	374,0	310,6	632,7	272,2
M	1 992,0	448,2	332,9	380,1	579,5	274,3	1 957,8	374,8	354,4	334,7	640,9	282,6
A	1 993,7	452,7	324,9	380,1	554,1	284,5	2 045,4	389,2	369,1	318,3	690,0	271,0
M	1 962,7	429,4	322,0	377,7	553,7	284,7	1 929,5	344,8	367,1	332,4	612,5	286,1
J	2 088,6	465,1	357,7	394,7	600,1	290,3	2 118,1	408,6	360,6	344,6	716,4	268,1
J	1 901,9	414,2	304,1	353,9	549,0	283,9	1 931,4	391,3	330,6	295,5	633,5	259,5
A	1 999,6	440,4	352,8	385,9	546,4	284,5	2 008,6	387,5	356,6	345,0	665,5	262,3
S	1 945,2	445,7	317,3	360,0	548,1	279,8	2 053,4	417,9	355,7	341,9	665,4	280,2
O	2 082,3	453,3	338,9	404,6	533,8	292,2	2 138,9	399,6	395,9	363,3	705,3	290,8
N	2 170,6	485,8	367,4	409,1	607,1	307,1	2 184,1	422,7	403,6	363,2	694,3	308,9
D	2 114,3	466,2	333,0	395,0	614,2	276,3	2 180,2	405,3	408,9	331,3	702,1	307,4
1968 J		478,2	364,0	445,3				418,3	420,5	387,7		
<b>HANDEL EXTRA-EWG</b>												
<b>Ø 12 Monate nichtbereinigte Werte</b>												
1958	1 346,3	365,2	139,5	175,6	455,4	210,7	1 325,9	332,1	139,6	156,7	533,4	164,1
1959	1 350,5	310,4	152,0	182,4	501,4	204,3	1 420,9	340,8	147,8	167,5	589,5	175,2
1960	1 620,4	369,3	171,9	204,5	589,9	284,7	1 623,6	401,8	155,6	181,5	670,5	214,2
1961	1 704,6	381,3	173,6	216,5	617,8	307,0	1 702,4	400,1	152,9	188,0	721,8	239,6
1962	1 862,7	416,4	186,0	222,0	690,3	348,0	1 719,6	387,5	155,4	194,0	729,3	253,4
1963	2 056,4	466,6	202,3	240,4	723,1	423,9	1 802,4	415,9	158,1	192,9	763,6	271,8
1964	2 235,5	525,4	230,6	282,0	793,0	405,6	2 013,2	458,6	174,3	214,6	858,6	307,5
1965	2 380,1	526,7	241,4	289,8	900,1	421,3	2 256,6	494,5	202,5	236,0	965,5	358,1
1966	2 563,2	585,2	263,8	307,2	923,7	483,3	2 451,8	524,1	211,6	250,1	1 068,1	397,9
1967	2 564,1	583,7	265,1	315,9	873,6	525,6	2 635,8	556,3	217,0	273,7	1 144,4	444,1
<b>Ø 3 Monate bereinigte Werte</b>												
1966 I	2 531,5	570,2	251,9	313,0	934,4	483,1	2 346,8	508,2	203,9	239,9	1 025,1	375,6
II	2 566,0	579,4	258,5	312,8	916,6	454,4	2 434,5	543,2	211,4	249,7	1 047,3	400,1
III	2 570,8	582,0	263,1	294,6	913,4	479,7	2 478,6	530,2	209,1	247,2	1 082,0	392,1
IV	2 596,5	603,4	268,8	309,0	941,3	505,2	2 563,1	510,6	221,5	266,7	1 121,5	422,8
1967 I	2 535,6	615,9	265,1	311,9	829,9	486,5	2 593,0	530,5	226,0	273,6	1 124,5	440,4
II	2 553,3	568,0	275,3	321,8	870,3	517,1	2 661,5	577,1	216,7	269,5	1 145,3	454,5
III	2 477,9	570,0	229,6	308,4	861,3	526,8	2 563,1	549,2	195,0	271,3	1 120,7	421,9
IV	2 687,3	618,8	288,3	323,1	933,7	564,7	2 722,2	567,2	236,0	285,1	1 192,6	458,8
<b>Monatliche bereinigte Werte</b>												
1967 J	2 597,1	624,5	276,6	320,1	841,5	504,2	2 683,5	544,4	229,1	292,8	1 190,6	440,6
F	2 496,4	596,3	254,9	297,5	835,1	489,6	2 537,7	522,6	220,0	257,3	1 100,1	434,1
M	2 513,2	626,8	263,9	318,2	813,1	465,6	2 557,7	524,6	228,7	270,8	1 082,6	446,4
A	2 507,5	562,4	247,3	309,0	840,3	524,0	2 677,5	572,9	220,6	263,4	1 176,6	443,2
M	2 506,7	590,7	284,8	315,0	838,0	475,5	2 590,5	551,2	213,9	258,8	1 051,6	481,3
J	2 645,5	550,8	293,8	341,5	932,5	552,2	2 716,3	607,1	215,4	286,3	1 207,5	439,0
J	2 357,8	531,0	194,1	295,3	816,3	548,4	2 539,2	556,8	194,3	239,5	1 092,3	422,7
A	2 557,4	556,7	293,4	295,4	914,6	521,6	2 628,7	522,0	216,3	299,9	1 145,0	422,3
S	2 518,4	622,7	201,3	334,4	852,9	510,4	2 521,3	568,8	174,3	274,4	1 124,8	420,8
O	2 610,5	674,3	260,4	312,9	908,6	561,2	2 734,9	542,0	252,7	292,9	1 186,4	469,2
N	2 744,3	576,5	318,6	335,1	955,9	570,9	2 758,4	588,9	214,7	300,9	1 209,7	444,8
D	2 707,2	605,5	285,9	321,3	936,7	562,0	2 673,3	570,6	240,6	261,4	1 181,7	462,5
1968 J		608,4	285,0	383,2				627,8	230,6	310,6		
<b>COMMERCE EXTRA-CEE</b>												
<b>Ø 12 mois chiffres bruts</b>												
1958	1 346,3	365,2	139,5	175,6	455,4	210,7	1 325,9	332,1	139,6	156,7	533,4	164,1
1959	1 350,5	310,4	152,0	182,4	501,4	204,3	1 420,9	340,8	147,8	167,5	589,5	175,2
1960	1 620,4	369,3	171,9	204,5	589,9	284,7	1 623,6	401,8	155,6	181,5	670,5	214,2
1961	1 704,6	381,3	173,6	216,5	617,8	307,0	1 702,4	400,1	152,9	188,0	721,8	239,6
1962	1 862,7	416,4	186,0	222,0	690,3	348,0	1 719,6	387,5	155,4	194,0	729,3	253,4
1963	2 056,4	466,6	202,3	240,4	723,1	423,9	1 802,4	415,9	158,1	192,9	763,6	271,8
1964	2 235,5	525,4	230,6	282,0	793,0	405,6	2 013,2	458,6	174,3	214,6	858,6	307,5
1965	2 380,1	526,7	241,4	289,8	900,1	421,3	2 256,6	494,5	202,5	236,0	965,5	358,1
1966	2 563,2	585,2	263,8	307,2	923,7	483,3	2 451,8	524,1	211,6	250,1	1 068,1	397,9
1967	2 564,1	583,7	265,1	315,9	873,6	525,6	2 635,8	556,3	217,0	273,7	1 144,4	444,1
<b>Ø 3 mois chiffres ajustés</b>												
1966 I	2 531,5	570,2	251,9	313,0	934,4	483,1	2 346,8	508,2	203,9	239,9	1 025,1	375,6
II	2 566,0	579,4	258,5	312,8	916,6	454,4	2 434,5	543,2	211,4	249,7	1 047,3	400,1
III	2 570,8	582,0	263,1	294,6	913,4	479,7	2 478,6	530,2	209,1	247,2	1 082,0	392,1
IV	2 596,5	603,4	268,8	309,0	941,3	505,2	2 563,1	510,6	221,5	266,7	1 121,5	422,8
1967 I	2 535,6	615,9	265,1	311,9	829,9	486,5	2 593,0	530,5	226,0	273,6	1 124,5	440,4
II	2 553,3	568,0	275,3	321,8	870,3	517,1	2 661,5	577,1	216,7	269,5	1 145,3	454,5
III	2 477,9	570,0	229,6	308,4	861,3	526,8	2 563,1	549,2	195,0	271,3	1 120,7	421,9
IV	2 687,3	618,8	288,3	323,1	933,7	564,7	2 722,2	567,2	236,0	285,1	1 192,6	458,8
<b>chiffres mensuels ajustés</b>												
1967 J	2 597,1	624,5	276,6	320,1	841,5	504,2	2 683,5	544,4	229,1	292,8	1 190,6	440,6
F	2 496,4	596,3	254,9	297,5	835,1	489,6	2 537,7	522,6	220,0	257,3	1 100,1	434,1
M	2 513,2	626,8	263,9	318,2	813,1	465,6	2 557,7	524,6	228,7	270,8	1 082,6	446,4
A	2 507,5	562,4	247,3	309,0	840,3	524,0	2 677,5	572,9	220,6			

Zeitraum Période	EINFUHR - / AUSFUHR- ÜBERSCHUSS BALANCE COMMERCIALE					MIO \$ Italia	INDICES DER TATSÄCHLICHEN WERTE (saisonbereinigt) INDICES DE VALEUR COURANTE (désaisonnalisés)																										
	EWG/CEE	France	Belg.-Lux.	Niederland a)	Deutschland (BR) a)		1960 = 100		France		Belg.-Lux.		Niederland a)		Deutschl. (BR) a)		Italia																
							IMP.	EXP.	IMP.	EXP.	IMP.	EXP.	IMP.	EXP.	IMP.	EXP.	IMP.	EXP.															
<b>AUSTAUSCH INTRA-EWG</b>																	<b>ÉCHANGES INTRA-CEE</b>																
1958		- 91,7	- 84,3	-181,2	+510,0	- 79,1	67	67	66	56	77	72	73	72	63	71	53	56															
1959		+161,5	- 96,8	-152,3	+269,6	- 96,5	81	80	74	75	86	80	84	86	81	81	68	73															
1960		+193,7	+ 14,0	-226,8	+345,2	-230,8	100	100	100	100	100	100	100	100	100	100	100	100															
1961		+317,6	- 46,0	-463,4	+598,7	-232,1	115	116	114	119	112	109	121	111	113	119	117	122															
1962		+188,4	+134,5	-427,0	+517,4	-266,8	132	132	137	133	123	129	129	122	132	134	144	151															
1963		- 34,6	+257,9	-434,8	+1110,0	-709,4	155	155	169	151	142	154	148	143	144	162	191	166															
1964		-275,0	+343,8	-437,7	+812,4	-114,6	177	179	204	171	166	183	177	175	169	175	180	210															
1965		+ 99,6	+473,7	-425,7	+354,1	+586,8	201	203	217	202	183	207	192	193	220	187	175	268															
1966		-244,9	+281,0	-581,8	+379,5	+474,4	226	227	263	226	212	225	209	203	229	217	213	303															
1967		-672,2	+449,4	-543,1	+1135,0	- 16,8	238	239	291	230	210	232	212	203	227	238	259	313															
1966	I	+ 2,5	+ 86,9	-223,0	+ 48,6	+115,4	212	215	242	219	195	212	195	192	240	198	195	288															
	II	- 47,4	+102,5	-106,3	+ 22,0	+160,2	226	228	264	228	203	226	208	210	235	213	203	309															
	III	- 71,8	+ 37,5	-133,4	+ 78,0	+137,3	227	230	264	229	205	216	218	208	221	211	220	304															
	IV	-128,1	+ 45,2	-119,1	+230,9	+ 61,5	231	232	281	228	214	228	212	204	225	234	222	309															
1967	I	-221,2	+111,1	-163,8	+308,9	- 20,1	233	232	288	223	204	229	211	211	224	228	250	316															
	II	-183,0	+124,3	-149,0	+329,6	- 21,6	238	238	292	224	212	229	222	216	226	240	262	306															
	III	-107,9	+ 77,0	- 99,7	+216,1	+ 5,0	230	234	282	236	207	218	212	214	217	233	259	298															
	IV	-160,2	+131,8	-132,4	+280,5	+ 19,4	251	254	304	241	220	253	233	229	232	250	267	337															
1966	N	- 60,5	+ 32,4	- 37,3	+ 60,7	+ 24,2	234	232	291	227	216	235	210	211	227	225	223	300															
	D	- 40,8	+ 29,0	- 53,2	+133,9	- 7,7	238	241	296	243	227	242	214	205	221	246	240	309															
1967	J	- 72,6	+ 55,6	- 49,9	+ 85,6	- 27,1	236	236	286	228	205	229	214	214	228	232	252	321															
	F	- 64,9	+ 64,4	- 48,7	+119,4	+ 2,3	227	231	286	220	195	235	198	202	213	225	247	303															
	M	- 83,7	+ 12,6	- 65,2	+103,5	+ 2,9	235	229	291	220	211	223	219	217	230	228	251	315															
	A	- 61,9	+ 57,5	- 61,4	+133,4	- 14,3	236	239	294	229	205	232	219	207	220	246	261	302															
	M	- 66,4	+ 44,1	- 44,9	+ 82,2	+ 0,6	232	226	279	203	204	231	218	216	220	218	261	319															
	J	- 54,7	+ 22,7	- 42,7	+114,0	- 7,9	247	248	302	230	227	230	228	224	238	255	266	298															
	J	- 21,1	+ 61,6	- 57,8	+ 62,1	- 14,0	225	226	269	230	194	208	205	192	218	226	260	289															
	A	- 35,3	- 31,9	- 37,0	+ 38,1	+ 8,6	236	235	286	230	226	224	223	224	217	237	261	292															
	S	- 51,5	+ 37,7	- 4,8	+115,9	+ 12,5	230	241	290	246	201	224	208	222	217	237	256	312															
	O	- 41,6	+ 42,9	- 31,6	+ 81,8	+ 11,8	246	251	295	234	212	249	234	236	211	251	268	324															
	N	- 61,3	+ 35,4	- 45,5	+ 85,6	+ 1,0	257	256	315	248	233	254	236	236	241	247	281	344															
	D	- 57,5	+ 59,8	- 56,0	+116,5	+ 4,9	250	255	302	238	211	257	228	215	244	250	253	342															
1968	J	- 85,5	+ 54,1	- 58,1	+ 69,0	+ 10,0			311	246	231	264	257	252																			
<b>HANDEL EXTRA-EWG</b>																	<b>COMMERCE EXTRA-CEE</b>																
1958		-245,4	-396,9	+ 0,9	-226,3	+936,6	83	82	99	83	71	90	82	86	77	80	74	77															
1959		+844,1	+365,1	- 50,0	-179,2	+1057,4	83	88	84	85	88	95	89	92	85	88	72	82															
1960		+ 38,7	+389,5	-195,7	-276,2	+967,0	100	100	100	100	100	100	100	100	100	100	100	100															
1961		- 26,8	+224,8	-248,6	-342,2	+1147,5	105	105	103	100	101	98	106	194	106	108	108	112															
1962		-1717,0	-346,3	-366,3	-336,0	+466,8	115	106	113	96	108	100	109	107	117	109	122	118															
1963		-3047,9	-608,5	-530,8	-570,5	+486,8	127	111	126	104	118	102	118	106	123	114	149	127															
1964		-2677,3	-801,3	-676,5	-809,2	+789,2	138	124	142	114	134	112	138	118	134	128	142	144															
1965		-1489,2	-387,2	-465,6	-645,1	+774,2	147	139	143	123	140	130	142	130	153	144	148	167															
1966		-1336,9	-733,0	-626,0	-685,3	+1732,1	158	150	158	130	153	136	150	138	157	159	170	186															
1967		+ 859,8	-327,8	-577,2	-506,7	+3250,0	158	162	158	138	154	139	154	151	148	171	185	207															
1966	I	-784,7	-261,9	-133,1	-245,0	+194,1	156	145	154	126	147	131	153	132	158	153	170	175															
	II	-401,6	-186,9	-157,0	-184,2	+345,7	158	150	157	135	150	136	153	138	155	156	160	187															
	III	-128,4	-107,3	-162,6	-155,5	+519,0	159	153	158	132	153	134	144	136	155	162	168	183															
	IV	- 8,9	-176,9	-159,6	-100,6	+672,9	160	158	163	127	156	142	151	147	160	167	177	197															
1967	I	+ 45,6	-277,9	-104,8	-135,7	+802,4	156	160	167	132	154	146	153	151	141	168	171	206															
	II	+264,0	- 24,3	-180,5	-155,4	+816,0	158	164	154	144	160	139	158	149	147	171	182	212															
	III	+233,4	- 26,8	-131,3	-103,8	+763,7	153	158	154	137	124	125	151	149	146	167	185	197															
	IV	+309,2	+ 1,2	-163,5	-110,3	+867,9	166	168	168	141	168	152	158	157	158	178	198	214															
1966	N	-110,4	- 73,4	- 61,5	- 15,9	+140,4	161	155	164	122	158	140	149	158	160	161	178	191															
	D	+178,2	- 50,2	- 44,1	- 41,7	+354,7	155	167	164	139	157	150	155	152	154	181	164	200															
1967	I	- 32,2	-111,2	- 37,6	- 29,6	+285,1	160	165	169	135	161	147	157	161	143	178	177	206															
	F	+ 21,4	- 70,2	- 20,7	- 58,3	+243,2	154	156	161	130	144	141	145	142	142	164	172	202															
	M	+ 67,9	- 96,5	- 34,2	- 47,7	+273,9	155	158	170	131	154	147	156	149	138	161	164	209															
	A	+166,5	- 15,7	- 27,4	- 46,2	+336,1	155	165	152	143	144	142	151	145	142	175	184	207															
	M	+ 30,7	- 69,3	- 72,8	- 56,8	+247,3	155	160	160	137	166	137	154	143	142	157	167	225															
	J	+ 66,8	+ 60,7	- 80,3	- 52,4	+232,6	163	167	149	151	171	138	167	158	158	180	194	205															
	J	+177,0	+ 50,7	- 1,3	- 56,5	+276,0	146	156	143	139	113	125	144	132	138	163	193	197															
	A	-17,7	- 35,1	-106,4	- 9,3	+215,6	158	162	151	130	171	139	144	165	155	171	183	197															
	S	+ 81,0	- 42,4	- 21,7	- 37,9	+272,1	155	155	169	142	118	112	164	151	145	168	179	197															
	O	+298,8	+ 23,4	+ 14,1	- 15,1	+340,3	161	168	183	135	151	162	153	161	154	176	197	219															
	N	- 21,2	+ 16,6	-106,1	- 35,4	+229,2	171	170	156	146	185	138	164	166	161	180	201	208															
	D	+ 38,6	- 36,3	- 59,9	- 60,9																												

**ENTWICKLUNG DES EWG-HANDELS**  
mit den wichtigsten Gebieten  
tatsächliche Werte)

TAB. 8

**ÉVOLUTION DU COMMERCE DE LA CEE**  
avec les principales zones  
(valeurs courantes)

MIO \$

Zeitraum Période	import						export					
	EWG-CEE	France	Belg.-Lux.	Nederland a)	Deutschland (BR) a)	Italia	EWG-CEE	France	Belg.-Lux.	Nederland a)	Deutschland (BR) a)	Italia
<b>LÄNDER DER KLASSE 1</b>						<b>PAYS DE LA CLASSE 1</b>						
1958	8 525,8	1 593,4	1 002,9	1 102,8	3 366,0	1 460,7	8 637,6	1 320,6	971,9	1 200,5	4 029,1	1 115,6
1959	8 563,5	1 324,7	1 093,0	1 170,4	3 670,0	1 305,4	9 944,3	1 532,7	1 175,9	1 304,4	4 651,6	1 279,7
1960	10 789,3	1 829,4	1 222,1	1 428,9	4 340,8	1 968,2	11 328,4	1 810,8	1 211,8	1 416,1	5 340,5	1 549,1
1961	11 676,4	1 967,9	1 259,4	1 526,9	4 711,5	2 210,6	12 246,6	1 953,7	1 250,8	1 455,9	5 849,3	1 736,9
1962	12 855,4	2 179,5	1 401,6	1 612,6	5 189,7	2 472,1	12 931,6	2 130,0	1 282,1	1 543,6	6 116,7	1 859,1
1963	14 344,6	2 600,8	1 502,7	1 732,5	5 517,8	2 990,8	13 830,5	2 384,9	1 357,1	1 560,8	6 563,7	1 963,9
1964	15 467,4	3 050,5	1 704,7	2 055,7	5 945,3	2 711,2	15 637,8	2 749,4	1 454,0	1 741,7	7 387,8	2 304,8
1965	16 227,1	2 980,4	1 796,5	2 103,5	6 760,4	2 586,3	17 612,2	3 072,8	1 699,7	1 903,7	8 292,5	2 643,5
1966	17 320,2	3 410,8	1 912,6	2 290,5	6 784,6	2 921,8	19 127,0	3 276,7	1 760,0	2 006,0	9 131,1	2 953,2
1967	16 954,3	3 378,6	1 912,5	2 244,5	6 292,5	3 126,1	20 472,7	3 492,3	1 802,2	2 189,2	9 676,2	3 312,8
1965 IV	4 491,7	818,0	515,5	582,1	1 887,7	688,3	4 770,3	847,2	457,4	514,1	2 261,1	690,5
1966 I	4 329,6	843,9	458,8	587,3	1 703,0	736,6	4 486,5	772,8	424,8	461,9	2 131,9	695,1
II	4 340,0	893,1	474,4	561,4	1 676,6	734,6	4 817,1	885,5	456,9	498,8	2 233,1	742,8
III	4 090,1	758,7	467,4	557,6	1 613,8	692,6	4 694,7	771,9	437,2	503,6	2 253,6	728,4
IV	4 574,0	915,2	525,6	584,3	1 791,1	757,9	5 145,8	846,5	458,6	541,7	2 512,1	786,9
1967 I	4 182,7	927,1	478,8	552,9	1 444,3	779,7	4 909,2	833,1	477,9	525,6	2 277,5	795,1
II	4 378,9	897,2	496,9	576,8	1 590,0	818,0	5 193,9	929,7	450,4	539,3	2 428,7	845,8
III	3 911,6	708,2	426,0	539,4	1 484,7	753,3	4 853,5	808,7	377,7	534,2	2 322,0	810,9
IV	4 487,8	846,2	512,9	575,4	1 773,5	779,8	5 516,8	920,8	498,0	589,9	2 648,0	860,1
1967 J	1 407,5	297,5	163,3	193,5	488,7	264,5	1 638,8	269,6	167,7	182,8	768,8	249,8
F	1 321,0	287,8	155,8	177,7	450,4	249,3	1 546,1	266,4	156,9	161,4	705,8	255,6
M	1 453,2	341,8	159,7	181,7	504,9	265,1	1 731,2	297,0	161,3	181,3	802,9	288,7
A	1 403,7	286,8	161,2	184,4	500,8	270,4	1 728,9	303,8	154,3	173,7	825,7	271,4
M	1 430,1	310,1	166,1	178,2	505,3	270,4	1 676,8	293,3	145,5	177,5	766,0	294,5
J	1 545,2	300,3	169,6	214,2	583,9	277,2	1 788,2	332,6	150,6	188,1	837,0	279,9
J	1 360,7	258,4	131,2	185,1	496,7	289,4	1 667,0	313,4	135,9	152,8	768,4	296,5
A	1 251,1	195,6	160,9	177,7	499,5	217,4	1 514,7	212,2	121,2	187,3	751,7	242,3
S	1 301,2	254,2	133,7	176,7	488,5	248,1	1 673,8	283,1	121,8	194,2	801,9	272,8
O	1 437,2	274,9	155,0	184,5	545,0	277,8	1 909,1	311,7	188,6	209,1	890,1	309,6
N	1 534,1	287,9	175,2	196,0	604,4	270,6	1 793,8	302,5	148,7	207,9	860,9	273,8
D	1 520,9	286,8	180,9	195,7	625,7	231,9	1 818,2	308,5	162,7	173,0	896,8	277,2
1968 J	1 498,5	302,7	169,3	231,5	550,6	244,5	1 782,2	298,3	162,4	203,7	843,3	274,6
<b>EFTA</b>						<b>AELE</b>						
1958	3 608,4	530,0	459,2	513,4	1 513,3	592,5	4 970,3	683,5	486,5	811,8	2 419,4	569,1
1959	3 891,3	480,6	511,3	570,6	1 719,4	609,4	5 416,8	757,0	524,0	847,5	2 644,7	643,6
1960	4 459,3	554,5	553,2	633,0	1 954,1	764,5	6 509,5	997,0	598,8	955,2	3 198,4	760,0
1961	4 919,2	688,8	586,6	735,1	2 112,4	796,3	7 172,1	1 079,6	633,7	983,2	3 591,5	884,2
1962	5 501,9	831,3	633,6	773,0	2 296,4	967,6	7 496,6	1 175,2	620,1	1 057,1	3 685,8	958,4
1963	6 166,3	1 056,4	712,3	829,5	2 396,3	1 171,8	7 941,6	1 313,0	675,4	1 036,5	3 959,5	957,1
1964	6 590,9	1 164,4	777,0	967,6	2 647,1	1 034,9	8 848,7	1 495,9	705,0	1 127,7	4 419,8	1 100,4
1965	6 896,2	1 150,1	829,9	985,2	2 983,0	948,0	9 602,3	1 571,3	791,3	1 210,2	4 830,3	1 199,3
1966	7 244,9	1 322,1	895,7	1 010,7	2 936,1	1 080,3	9 998,8	1 602,3	801,2	1 226,8	5 071,9	1 296,7
1967	7 092,9	1 350,0	886,0	965,4	2 693,6	1 197,9	10 424,6	1 730,3	812,4	1 321,4	5 151,1	1 401,4
1965 IV	1 894,9	320,1	242,3	266,1	815,7	250,7	2 593,0	442,0	217,9	332,3	1 297,9	302,9
1966 I	1 819,7	324,9	218,6	256,8	765,0	254,4	2 409,8	390,0	199,2	293,6	1 207,2	319,8
II	1 810,8	338,6	230,7	249,4	731,1	261,0	2 520,6	418,3	204,1	306,6	1 267,5	324,1
III	1 707,3	296,5	203,0	245,1	700,1	262,6	2 421,5	383,1	189,1	300,1	1 234,9	314,3
IV	1 912,5	362,2	248,4	259,4	740,2	302,3	2 646,5	410,9	208,4	326,5	1 362,2	338,5
1967 I	1 777,2	359,8	235,4	245,2	635,0	301,7	2 518,5	399,4	227,2	307,4	1 240,3	344,2
II	1 812,1	361,2	231,8	251,0	655,8	312,4	2 665,4	469,3	193,1	325,0	1 312,5	365,5
III	1 623,5	283,2	191,8	223,7	632,0	293,0	2 454,5	395,0	168,4	318,4	1 222,7	350,0
IV	1 881,7	345,8	228,4	245,8	770,9	290,9	2 788,8	466,6	234,3	370,5	1 375,6	341,7
1967 J	588,8	116,2	77,7	80,3	214,0	100,7	834,4	127,6	81,8	104,2	412,2	108,6
F	575,8	116,5	84,2	79,4	201,5	94,2	801,7	126,2	74,4	97,8	392,3	111,1
M	612,7	127,2	73,5	85,6	219,6	106,9	884,5	145,6	73,3	105,5	435,8	124,4
A	595,9	118,4	77,7	77,8	221,3	100,7	880,8	153,8	64,6	102,2	444,1	116,0
M	597,0	119,8	78,3	80,8	212,4	105,7	862,5	148,0	63,4	108,8	418,8	123,4
J	619,3	122,9	75,8	92,4	222,1	106,0	922,1	167,4	65,0	114,0	449,5	126,1
J	563,8	104,7	57,9	76,4	210,2	114,6	821,2	139,3	57,5	92,0	405,4	126,9
A	490,3	72,5	67,9	73,7	199,1	77,1	746,7	101,5	51,7	107,0	381,1	105,4
S	568,9	106,0	64,9	73,6	222,7	101,7	887,0	154,2	59,3	119,4	436,2	117,9
O	633,4	116,1	73,2	84,8	253,9	105,4	961,5	156,0	86,4	129,5	467,1	122,5
N	632,5	115,5	80,3	80,1	257,1	99,5	900,9	151,7	70,9	130,7	439,5	108,4
D	616,2	114,2	74,0	81,6	260,2	86,2	930,9	162,4	78,5	110,4	469,3	110,4
1968 J	616,0	110,0	82,4	92,5	239,8	91,2	880,5	147,0	72,2	123,8	421,5	116,0

a) A partir de mars 1961, nouveau taux de change pour les Pays-Bas et l'Allemagne (R.F.).

8

ENTWICKLUNG DES EWG-HANDELS  
mit den wichtigsten Gebieten  
(tatsächliche Werte)

TAB. 8

MIO \$

Zeitraum Période	import						export					
	EWG-CEE	France	Belg.-Lux.	Niederland a)	Deutsch- land (BR) a)	Italia	EWG-CEE	France	Belg.-Lux.	Niederland a)	Deutsch- land (BR) a)	Italia
<b>VEREINIGTE STAATEN</b>						<b>ÉTATS-UNIS</b>						
1958	2 808,0	563,5	310,8	408,9	998,9	525,8	1 664,3	301,1	287,2	180,9	640,3	254,8
1959	2 651,5	428,6	325,5	434,5	1 090,0	372,8	2 371,3	464,3	443,8	207,7	910,5	345,1
1960	3 829,7	744,8	391,7	599,6	1 423,1	670,4	2 241,8	395,7	365,9	198,2	897,1	384,9
1961	4 054,0	736,9	375,1	568,7	1 509,8	863,5	2 231,8	417,1	370,6	192,0	870,0	382,1
1962	4 457,6	774,8	451,1	607,5	1 739,0	885,3	2 446,8	425,8	413,9	200,1	966,1	440,9
1963	5 050,9	901,2	471,9	648,7	1 986,8	1 042,3	2 563,0	420,8	411,1	203,4	1 050,7	477,0
1964	5 437,8	1 136,4	524,8	775,3	2 016,1	985,3	2 849,0	470,4	450,3	224,2	1 197,0	507,1
1965	5 692,7	1 087,9	550,0	765,5	2 295,9	993,5	3 424,9	594,5	532,1	243,7	1 435,9	618,7
1966	6 022,3	1 199,4	569,1	910,1	2 293,2	1 050,5	4 097,9	660,0	591,2	307,2	1 795,2	744,3
1967	5 858,4	1 219,3	589,2	886,1	2 138,4	1 025,3	4 423,3	663,5	588,3	342,9	1 965,5	863,2
1965 IV	1 552,3	289,5	159,3	212,5	631,1	259,8	950,4	157,9	144,1	61,1	414,0	173,4
1966 I	1 507,3	290,5	144,0	242,9	552,4	277,6	897,3	142,8	136,3	62,6	397,4	158,2
II	1 533,7	324,8	132,3	223,7	575,8	277,2	1 004,5	170,6	165,8	76,8	404,8	186,6
III	1 422,4	275,3	147,1	220,3	528,1	251,6	1 072,6	164,6	154,2	88,2	470,5	195,0
IV	1 561,9	308,9	149,0	223,2	636,6	244,2	1 139,4	182,0	150,8	79,6	522,4	204,6
1967 I	1 425,1	342,9	138,1	209,2	478,3	256,6	1 010,2	151,4	145,9	80,8	437,6	194,6
II	1 626,8	337,1	155,4	232,6	615,0	286,8	1 065,7	168,0	151,3	80,6	457,8	208,0
III	1 336,9	254,1	132,9	217,5	499,5	232,9	1 052,9	156,4	123,9	89,9	471,6	211,1
IV	1 475,2	285,3	163,8	226,9	545,6	253,5	1 296,8	187,7	170,5	91,6	598,5	248,5
1967 J	476,4	103,9	45,8	81,2	157,9	87,6	349,8	46,5	48,2	28,4	163,4	63,3
F	440,7	101,2	41,8	63,5	149,6	84,7	312,6	49,8	48,6	22,9	129,7	61,4
M	506,5	137,8	50,6	64,5	170,5	83,2	347,6	55,1	50,0	29,5	144,5	68,6
A	515,0	105,1	52,6	77,6	180,7	99,0	360,6	53,2	52,3	26,9	159,8	68,5
M	513,9	113,4	48,3	69,3	188,8	94,2	336,6	55,5	47,0	26,7	137,0	70,5
J	597,8	118,5	54,5	85,7	245,5	93,6	368,5	59,3	52,1	27,0	161,0	69,1
J	467,0	92,3	45,0	79,5	163,4	86,9	351,9	59,0	44,1	22,9	147,4	78,6
A	439,5	72,1	48,8	66,2	179,7	72,6	347,5	44,8	40,2	34,9	166,5	61,1
S	430,8	89,7	38,9	71,8	156,4	74,0	353,8	52,6	39,5	32,1	157,7	71,9
O	457,7	98,5	47,1	69,5	155,5	87,1	459,2	66,7	65,3	35,2	198,8	92,2
N	506,6	96,8	53,5	81,2	188,4	86,8	415,4	57,1	50,9	30,7	198,1	78,6
D	514,1	93,1	62,7	75,9	202,5	79,9	422,0	63,1	54,0	25,7	200,6	78,6
1968 J	530,2	116,8	54,5	102,2	176,8	80,0	454,6	66,5	61,4	34,1	214,3	78,3
<b>LÄNDER DER KLASSE 2</b>						<b>PAYS DE LA CLASSE 2</b>						
1958	6 823,9	2 601,6	607,8	900,5	1 765,6	948,4	6 124,5	2 458,4	558,9	569,3	1 860,8	677,1
1959	6 669,4	2 222,6	645,1	877,7	1 947,8	976,2	5 925,6	2 346,2	481,0	595,9	1 893,7	608,8
1960	7 484,8	2 423,9	752,9	902,7	2 261,6	1 143,6	6 738,3	2 720,5	496,2	649,3	2 134,4	737,9
1961	7 575,3	2 423,8	731,5	946,1	2 325,8	1 148,2	6 764,7	2 571,5	459,7	663,1	2 261,6	808,9
1962	8 168,4	2 600,2	719,4	935,9	2 560,8	1 352,1	6 196,7	2 206,9	461,1	644,1	2 056,9	827,7
1963	8 822,2	2 723,0	797,7	1 013,3	2 644,3	1 643,9	6 354,9	2 318,2	425,1	605,0	2 099,2	907,4
1964	9 842,7	2 959,9	927,0	1 181,2	3 010,3	1 764,2	6 891,7	2 433,4	515,1	668,8	2 283,0	991,4
1965	10 528,8	3 020,8	964,0	1 195,2	3 362,3	1 986,5	7 509,9	2 488,4	574,2	718,5	2 566,6	1 162,1
1966	11 326,1	3 205,3	1 093,9	1 212,8	3 530,5	2 283,7	7 957,1	2 518,1	591,7	785,1	2 795,1	1 267,1
1967	11 520,5	3 213,6	1 112,0	1 357,8	3 424,9	2 412,2	8 295,5	2 638,4	579,6	799,7	2 899,7	1 378,1
1965 IV	2 742,8	799,8	247,5	323,8	833,9	537,9	2 075,4	694,6	159,5	196,5	700,5	324,3
1966 I	2 864,4	820,9	254,8	309,3	905,5	573,8	1 886,1	603,2	145,1	178,8	672,1	286,9
II	2 877,0	837,9	280,2	322,9	899,9	536,1	1 925,0	623,3	136,0	194,4	652,7	318,6
III	2 710,6	727,8	280,1	290,7	852,6	559,4	1 923,5	584,8	142,7	185,3	700,3	310,4
IV	2 865,5	818,7	269,9	289,9	872,5	614,4	2 222,4	706,8	167,8	226,6	769,9	351,2
1967 I	2 912,8	863,6	266,4	339,6	853,3	589,9	2 068,0	646,3	153,1	212,0	712,8	343,7
II	2 812,8	769,4	295,4	345,0	842,9	560,0	2 029,9	669,5	138,6	191,0	697,5	333,3
III	2 701,7	729,3	214,3	329,8	858,3	570,0	1 894,0	571,0	119,8	194,1	695,1	314,0
IV	3 089,3	851,2	333,7	341,9	870,3	692,2	2 299,1	751,6	165,0	202,6	794,2	385,6
1967 J	1 017,4	291,8	101,9	112,4	295,0	216,3	700,7	194,9	55,0	86,6	258,3	105,9
F	909,8	272,9	73,4	104,3	266,1	193,0	660,3	217,3	48,0	58,8	221,3	114,9
M	986,4	298,9	91,1	122,9	292,3	181,2	709,6	234,1	52,4	66,5	233,1	123,5
A	941,8	272,2	75,4	110,3	281,4	202,4	691,5	227,1	46,7	64,9	241,1	111,6
M	961,2	280,4	108,6	123,2	278,6	170,3	675,2	213,8	47,1	61,5	229,0	123,8
J	909,8	216,8	111,4	111,5	282,9	187,3	663,2	228,6	44,7	64,6	227,4	97,9
J	818,4	223,0	54,1	95,4	255,8	190,2	649,7	206,0	40,0	60,3	233,5	109,9
A	932,3	230,2	110,9	103,9	304,4	183,0	607,1	164,4	41,7	67,6	235,5	97,9
S	949,2	276,2	48,4	130,6	298,2	195,8	634,9	200,6	38,1	66,3	226,1	103,8
O	973,7	262,9	94,4	111,9	291,6	213,0	780,7	244,0	64,3	66,7	265,2	140,4
N	1 023,7	252,2	130,2	120,7	297,1	223,5	732,9	242,5	45,2	69,9	257,7	117,6
D	1 089,7	335,9	103,7	109,6	284,6	256,0	788,6	269,3	58,4	66,0	272,1	122,8
1968 J	995,4	267,1	104,6	141,2	316,0	166,5	749,2	232,4	49,1	85,3	264,5	117,9

a) Ab März 1961: neuer Umrechnungskurs zum Dollar für die Niederlande und Deutschland (BR).



TAB. 8

ÉVOLUTION DU COMMERCE DE LA CEE  
avec les principales zones  
(valeurs courantes)

MIO \$

Zeitraum Période	import						export					
	EWG-CEE	France	Belg.-Lux.	Nederland a)	Deutsch- land (BR) a)	Italia	EWG-CEE	France	Belg.-Lux.	Nederland a)	Deutsch- land (BR) a)	Italia
<b>AOM</b>												
1958	1 546,4	1 187,7	176,8	42,8	85,1	54,1	1 859,8	1 578,4	132,7	48,9	60,1	39,7
1959	1 351,7	932,3	209,9	45,5	98,5	65,4	1 698,7	1 446,3	103,1	47,4	60,8	41,1
1960	1 662,8	1 133,7	280,0	43,0	126,6	79,4	1 881,9	1 666,4	74,5	43,6	61,7	35,7
1961	1 771,2	1 240,5	250,8	45,1	147,9	86,9	1 764,0	1 537,3	61,1	46,2	76,5	42,9
1962	1 850,1	1 328,4	203,2	43,8	158,1	116,6	1 432,7	1 223,0	66,3	40,0	61,6	41,9
1963	1 902,3	1 274,7	200,1	73,5	221,9	132,1	1 546,5	1 273,0	68,3	61,2	89,2	54,7
1964	2 059,2	1 369,8	239,4	79,5	249,3	121,2	1 652,7	1 304,5	94,3	73,6	113,4	67,0
1965	2 046,6	1 287,8	245,4	84,8	244,6	184,0	1 733,4	1 342,7	107,4	78,2	120,3	84,7
1966	2 283,1	1 353,4	351,7	80,0	294,3	203,7	1 706,9	1 279,2	104,3	108,1	124,6	90,6
1967	2 275,4	1 324,1	303,8	92,1	335,7	219,7	1 789,4	1 333,7	97,6	108,2	142,2	107,7
1965 IV	528,5	330,2	66,0	18,8	67,0	46,5	497,0	387,4	29,7	23,0	32,2	24,7
1966 I	546,5	327,7	69,6	20,7	85,4	43,0	417,3	318,0	28,3	21,1	30,2	19,7
II	614,2	367,7	96,2	25,5	68,7	56,1	396,7	306,7	24,8	19,2	28,8	19,9
III	553,9	323,6	94,2	16,0	68,5	51,5	390,5	296,8	23,7	19,6	28,5	21,8
IV	561,7	334,4	84,8	17,8	71,6	53,0	499,9	357,7	27,6	48,1	37,1	29,4
1967 I	565,8	357,6	52,7	21,8	79,6	54,2	450,7	334,5	23,3	31,3	34,4	27,2
II	576,7	327,1	93,1	25,6	77,8	53,1	444,1	334,3	26,0	24,0	34,0	25,9
III	530,7	306,4	60,1	21,5	88,8	53,9	391,6	287,4	23,0	24,2	33,9	23,1
IV	598,7	333,0	94,4	23,3	89,5	58,6	502,1	377,6	24,8	28,9	39,9	30,9
1967 J	200,6	122,4	22,6	7,6	27,0	21,1	147,4	103,3	8,0	16,1	10,7	9,4
F	168,5	106,0	14,8	6,7	23,3	17,7	148,0	112,4	7,5	6,7	12,0	9,4
M	196,9	129,2	15,3	7,5	29,4	15,5	155,6	118,8	8,1	8,5	11,8	8,4
A	176,9	111,6	12,3	7,2	28,3	17,6	145,6	111,5	7,5	7,7	10,5	8,4
M	192,5	113,4	33,0	8,2	22,3	15,6	144,2	107,6	8,7	7,6	10,9	9,5
J	207,2	102,2	47,8	10,2	27,3	19,8	154,2	115,2	9,8	8,5	12,6	8,1
J	173,5	103,8	13,0	7,0	30,2	19,6	134,4	99,1	8,2	7,8	11,5	7,8
A	181,2	90,3	34,8	7,6	29,8	18,7	117,8	81,8	8,5	7,8	12,2	7,5
S	175,7	112,4	12,3	7,0	28,8	15,3	139,0	106,5	6,3	8,6	10,1	7,5
O	198,6	105,9	37,2	7,5	29,7	18,2	161,9	119,7	9,2	9,5	13,6	9,9
N	188,8	103,4	25,5	7,0	30,9	21,9	168,7	128,8	8,7	9,8	11,1	10,3
D	207,7	123,8	28,1	8,8	28,6	18,4	173,3	130,7	8,3	9,7	15,1	9,5
1968 J	195,5	103,6	31,0	12,6	31,1	17,1	166,8	112,7	9,8	22,0	13,3	8,9
<b>NICHTASSOZIIERTES AFRIKA DER KLASSE 2</b>												
1958	1 048,1	415,0	62,0	120,3	305,9	144,8	940,7	361,4	77,8	113,6	241,4	146,4
1959	1 121,3	365,4	73,9	146,2	353,3	182,5	979,5	375,2	66,7	108,6	292,4	136,6
1960	1 158,0	368,5	74,8	142,3	379,2	193,2	1 212,0	448,6	69,6	141,2	388,1	164,5
1961	1 160,0	340,6	89,2	161,7	375,9	192,6	1 150,7	412,9	64,6	141,5	346,6	185,1
1962	1 301,5	361,5	100,9	173,6	412,5	253,0	1 147,5	371,0	86,6	155,8	330,0	204,0
1963	1 609,5	463,7	110,8	194,7	525,0	315,3	1 286,7	426,6	65,6	138,4	392,0	263,9
1964	1 938,5	495,9	149,3	236,5	754,1	302,6	1 323,7	452,6	69,1	136,5	423,2	242,3
1965	2 195,6	563,1	158,3	242,6	919,3	312,2	1 529,7	480,9	91,2	166,8	451,3	339,5
1966	2 428,0	635,0	157,4	261,8	974,4	399,2	1 537,0	470,8	85,3	165,8	463,7	351,2
1967	2 448,5	612,1	198,5	281,5	871,7	484,7	1 598,5	485,5	86,6	157,5	477,6	391,4
1965 IV	582,9	150,3	39,3	71,2	231,7	90,4	428,7	131,5	29,1	42,0	127,8	98,3
1966 I	592,2	160,7	35,7	59,6	244,1	92,1	377,5	113,6	21,0	41,3	117,0	84,6
II	628,3	177,0	37,5	66,3	248,9	98,6	366,4	116,4	20,9	40,0	103,4	85,7
III	558,9	126,3	37,6	65,2	225,8	104,0	365,7	108,1	19,2	43,6	112,5	82,3
IV	648,4	171,0	46,5	70,7	255,7	104,5	426,9	132,8	23,8	40,9	130,8	98,6
1967 I	649,4	182,4	50,1	73,0	238,5	105,3	391,0	109,6	23,6	37,9	124,5	95,4
II	598,2	160,8	45,0	68,6	217,4	106,4	401,2	132,2	19,7	37,7	117,5	94,0
III	530,8	107,4	39,7	77,6	171,5	134,7	355,7	108,6	16,8	38,3	107,9	84,1
IV	673,4	161,5	65,6	63,8	244,3	138,3	451,1	135,2	26,4	43,6	127,6	118,3
1967 J	227,0	57,3	21,5	27,7	83,4	37,1	132,6	30,0	8,4	15,1	49,5	29,7
F	204,9	63,7	11,7	20,8	75,9	32,7	120,8	35,6	6,7	11,4	37,3	29,9
M	218,0	61,4	16,8	24,6	79,2	36,0	137,8	43,9	8,7	11,4	37,8	35,9
A	211,6	62,3	13,9	21,4	76,1	38,0	141,1	48,1	7,6	12,9	40,0	32,5
M	207,0	59,8	16,5	24,9	75,2	30,6	128,1	38,4	7,1	13,2	36,7	32,6
J	179,5	38,7	14,7	22,3	66,1	37,8	132,0	45,7	5,0	11,6	40,8	29,0
J	144,8	33,0	4,0	18,4	46,9	42,4	119,0	38,6	5,3	11,9	37,5	25,7
A	184,3	36,7	23,7	29,7	50,2	44,0	116,2	31,9	6,0	14,2	36,0	28,1
S	201,0	37,7	11,8	29,5	74,4	47,7	120,7	38,0	5,5	12,2	34,5	30,5
O	211,1	48,0	20,4	21,0	74,9	46,8	160,4	48,2	10,3	11,9	45,4	44,6
N	217,1	45,2	26,5	22,4	80,6	42,5	137,1	39,5	6,8	16,8	37,2	37,0
D	245,9	68,1	17,2	20,5	90,6	49,5	153,4	47,8	9,1	14,9	45,3	36,4
1968 J	230,9	53,5	11,7	31,8	92,7	41,2	130,8	39,9	9,2	13,2	38,8	29,7

a) A partir de mars 1961, nouveau taux de change pour les Pays-Bas et l'Allemagne (R.F.).

8

ENTWICKLUNG DES EWG-HANDELS  
mit den wichtigsten Gebieten  
(tatsächliche Werte)

TAB. 8

MIO \$

Zeitraum Période	import						export					
	EWG-CEE	France	Belg.-Lux.	Niederland a)	Deutsch- land (BR) a)	Italia	EWG-CEE	France	Belg.-Lux.	Niederland a)	Deutsch- land (BR) a)	Italia
<b>MITTEL- UND SÜDAMERIKA</b>						<b>AMÉRIQUE CENTRALE ET DU SUD</b>						
1958	1 647,0	216,7	152,2	272,9	788,8	216,5	1 604,2	223,0	179,9	204,5	722,3	274,6
1959	1 691,0	222,7	151,8	268,1	818,3	230,0	1 611,6	248,1	165,2	205,8	737,1	255,5
1960	1 873,4	259,2	177,1	258,0	885,9	293,3	1 693,3	281,2	154,0	198,4	785,4	274,3
1961	1 894,9	254,3	172,0	281,3	909,6	277,7	1 860,1	299,0	143,7	210,5	898,2	308,5
1962	2 222,9	308,8	202,9	286,0	1 073,2	352,0	1 783,5	302,5	138,1	205,9	820,8	316,1
1963	2 267,8	332,5	213,4	286,9	949,9	485,0	1 566,5	275,8	108,0	158,0	708,5	316,3
1964	2 465,0	381,7	220,3	290,9	1 025,5	546,6	1 676,4	278,6	142,5	172,7	755,4	327,2
1965	2 615,5	383,1	224,6	290,7	1 166,3	550,8	1 706,6	266,4	146,5	159,7	811,5	322,5
1966	2 731,3	392,4	247,7	276,0	1 145,8	669,5	1 905,9	317,1	145,3	182,7	938,8	322,0
1967	2 742,9	399,2	293,7	346,5	1 088,8	614,8	2 051,6	334,4	154,3	190,0	997,1	375,7
1965 IV	634,6	88,7	56,8	66,7	274,0	148,4	450,0	65,4	39,3	43,8	220,8	80,7
1966 I	664,3	93,7	58,9	65,8	277,4	168,4	425,8	66,7	29,9	38,1	216,4	74,7
II	705,5	111,9	61,9	72,3	304,7	154,8	479,5	89,3	33,8	52,4	221,7	82,4
III	689,3	91,6	68,3	75,1	290,8	163,4	499,6	79,5	38,5	47,4	247,9	86,3
IV	672,2	95,1	58,7	62,8	272,8	182,8	501,0	81,7	43,0	44,9	252,7	78,7
1967 I	674,4	109,0	67,6	82,3	251,7	163,9	478,6	79,7	37,9	45,0	227,3	88,7
II	740,7	108,6	82,4	100,3	288,6	160,8	506,3	86,9	35,3	51,0	243,5	89,7
III	725,1	88,2	72,0	94,6	303,3	167,1	509,0	74,2	30,9	46,1	262,3	95,5
IV	601,1	93,4	71,6	67,8	245,2	123,0	554,9	93,6	48,9	47,9	264,0	100,5
1967 J	243,8	40,8	22,8	25,8	88,5	65,9	167,5	24,8	15,9	14,9	83,0	28,9
F	203,3	31,8	19,4	24,6	78,7	48,8	151,3	27,8	11,5	15,4	68,0	28,6
M	227,3	36,3	25,4	31,7	84,5	49,3	161,1	27,1	11,4	14,6	76,2	31,7
A	230,2	32,8	26,2	34,0	86,5	50,8	171,1	29,1	11,4	16,9	86,4	27,3
M	243,4	39,5	26,3	33,8	93,4	50,3	163,6	26,7	11,2	15,8	76,5	33,5
J	267,2	36,3	29,9	32,6	108,6	59,8	171,8	31,1	12,7	18,5	80,5	28,9
J	260,5	28,0	24,4	31,9	104,0	72,2	177,7	29,4	10,5	14,5	87,2	36,2
A	260,9	28,0	33,8	34,3	114,1	50,7	161,2	21,0	12,3	15,8	86,9	25,2
S	203,1	32,2	13,2	28,3	85,2	44,2	168,2	23,9	8,0	15,8	88,2	32,3
O	211,1	29,4	24,4	24,2	84,1	48,9	196,5	32,7	20,1	17,6	89,2	37,0
N	197,4	25,2	22,4	23,6	84,7	41,5	172,4	28,1	10,7	16,1	85,6	31,8
D	192,4	38,4	24,6	20,3	76,5	32,5	187,0	34,4	18,8	14,2	89,2	30,4
1968 J	228,6	32,5	31,2	32,3	93,8	38,9	183,1	31,4	11,3	16,7	88,7	35,1
<b>WESTASIEN</b>						<b>ASIE OCCIDENTALE</b>						
1958	1 802,8	606,9	161,6	311,2	294,2	429,0	693,1	110,1	77,5	74,7	329,0	101,8
1959	1 746,1	552,9	157,6	264,9	368,9	401,9	709,4	124,3	67,9	95,6	322,4	99,2
1960	1 828,5	460,4	160,3	305,8	461,2	440,8	815,6	140,1	92,4	108,5	345,8	128,8
1961	1 851,4	422,1	147,8	325,9	501,5	454,0	811,5	149,1	80,6	98,5	357,8	125,4
1962	1 926,3	435,4	140,3	319,9	547,0	483,7	764,9	139,1	87,8	95,4	308,0	134,7
1963	2 131,4	481,3	199,4	341,5	550,3	558,8	822,7	165,0	89,7	93,3	333,6	140,3
1964	2 306,5	527,0	219,2	371,3	548,2	640,8	966,4	211,5	108,4	113,9	352,7	179,9
1965	2 528,0	603,2	231,0	364,7	539,0	790,2	1 090,0	201,8	107,9	118,6	443,8	218,0
1966	2 637,4	608,3	216,8	388,7	573,7	850,0	1 258,8	228,1	114,3	129,0	524,4	262,9
1967	2 911,5	694,4	193,6	423,5	665,2	934,8	1 298,2	260,0	101,3	138,0	537,7	261,3
1965 IV	670,4	178,6	53,7	100,5	124,5	213,1	314,3	54,3	30,8	33,2	127,3	68,8
1966 I	724,2	179,3	56,3	108,4	150,1	230,1	319,9	52,4	34,5	32,6	140,2	60,2
II	619,1	125,6	54,6	104,8	148,9	185,1	298,9	54,2	25,4	32,1	120,9	66,2
III	613,8	137,2	53,8	86,1	137,2	199,5	294,9	54,2	26,5	27,7	126,8	59,7
IV	678,5	166,1	50,2	89,4	137,5	235,2	345,1	67,3	27,9	36,6	136,5	76,9
1967 I	696,3	161,3	61,8	98,7	150,2	224,3	333,3	63,9	27,1	38,3	132,2	71,7
II	615,9	128,7	44,2	99,4	145,6	197,9	298,7	59,7	23,0	30,5	122,2	63,2
III	667,6	188,1	20,2	88,0	190,0	181,4	287,9	52,1	22,3	34,7	121,3	57,5
IV	929,7	216,3	67,0	136,0	179,5	331,0	377,9	84,2	28,6	34,4	161,9	68,8
1967 J	238,5	55,0	24,1	30,9	51,0	77,5	112,2	18,2	9,4	15,2	47,6	21,9
F	229,5	54,2	16,8	31,7	45,3	81,6	110,7	22,6	9,0	11,2	40,9	27,0
M	228,2	52,1	20,9	36,2	53,8	65,2	110,6	23,1	8,9	11,9	43,8	22,8
A	226,1	49,4	13,2	31,6	51,4	80,6	107,1	21,7	7,6	10,7	44,4	22,6
M	224,7	53,4	21,0	38,2	50,8	61,3	106,9	19,9	8,4	9,5	42,8	26,3
J	165,1	25,9	10,0	29,7	43,5	56,0	84,7	18,1	7,0	10,3	35,1	14,2
J	174,4	47,3	7,6	24,8	48,3	46,4	95,1	18,8	7,3	11,5	36,6	20,9
A	219,1	62,8	9,5	14,4	73,5	58,9	98,1	15,5	7,5	12,1	44,7	18,3
S	274,2	78,0	3,2	48,7	68,2	76,1	94,4	17,8	7,5	11,2	40,1	17,9
O	259,4	63,3	1,8	44,0	66,0	84,2	127,5	25,4	10,3	12,1	53,2	26,5
N	322,9	63,1	44,2	50,3	61,9	103,4	115,5	23,3	8,2	11,0	53,2	19,7
D	348,0	89,7	21,0	41,7	52,5	143,1	135,2	35,6	9,9	11,3	55,9	22,5
1968 J	244,5	64,1	20,7	44,6	58,4	56,7	127,8	25,2	10,3	14,0	55,5	22,7

a) Ab März 1961: neuer Umrechnungskurs zum Dollar für die Niederlande und Deutschland (BR).

TAB. 8

ÉVOLUTION DU COMMERCE DE LA CEE  
avec les principales zones  
(valeurs courantes)

MIO \$

Zeitraum Période	import						export					
	EWG-CEE	France	Belg.-Lux.	Nederland a)	Deutsch- land (BR) a)	Italia	EWG-CEE	France	Belg.-Lux.	Nederland a)	Deutsch- land (BR) a)	Italia
	<b>ANDERE LÄNDER DER KLASSE 2 (FERNER OSTEN)</b>						<b>AUTRES PAYS DE LA CLASSE 2 (EXTREME ORIENT)</b>					
1958	779,4	175,3	55,2	153,3	291,7	103,8	1 026,8	185,5	91,0	127,6	507,9	114,7
1959	759,2	149,2	51,8	153,0	308,8	96,4	926,4	152,4	78,1	138,5	481,0	76,4
1960	963,1	203,1	60,7	153,5	408,7	137,0	1 138,0	186,6	105,7	157,6	553,4	134,6
1961	898,6	167,0	71,8	132,0	390,8	137,0	1 180,9	175,6	109,7	166,3	582,4	146,9
1962	867,6	166,1	72,1	112,5	370,1	146,8	1 068,1	171,2	82,3	147,0	536,5	131,0
1963	911,2	170,7	74,1	116,6	397,2	152,7	1 132,5	177,0	93,4	154,2	575,8	132,2
1964	1 073,6	185,5	98,9	203,0	433,2	153,0	1 272,4	196,2	100,8	172,1	638,3	175,0
1965	1 143,1	183,6	104,8	212,5	493,0	149,3	1 450,2	196,6	121,2	195,2	739,7	197,4
1966	1 246,3	216,2	120,2	206,3	542,2	161,3	1 548,5	222,8	142,6	199,4	743,6	240,1
1967	1 142,1	183,7	122,4	214,2	463,5	158,2	1 557,9	224,8	139,8	206,0	745,2	242,1
1965 IV	326,4	51,9	31,7	66,5	136,7	39,5	385,4	56,0	30,6	54,5	192,5	51,7
1966 I	337,2	59,5	34,3	54,8	148,4	40,2	345,7	52,6	31,4	45,6	168,3	47,8
II	309,9	55,6	30,1	54,1	128,7	41,4	298,9	54,2	25,4	32,1	120,9	66,2
III	294,7	49,1	26,3	48,2	130,2	41,0	372,8	46,2	34,9	46,9	184,6	60,2
IV	304,7	52,1	29,7	49,2	135,0	38,8	449,5	67,3	45,5	56,2	212,8	67,7
1967 I	326,9	53,3	34,2	64,0	133,3	42,1	414,3	58,6	41,1	59,5	194,4	60,7
II	281,2	44,1	30,6	51,1	113,6	41,8	379,6	56,4	34,5	47,8	180,3	60,5
III	247,4	39,3	22,3	48,2	104,8	32,9	349,9	48,8	26,8	50,7	169,8	53,8
IV	286,4	47,0	35,1	51,0	111,9	41,4	413,1	61,0	36,3	47,9	200,8	67,1
1967 J	107,5	16,3	10,8	20,4	45,1	14,7	140,9	18,7	13,2	25,4	67,6	16,0
F	103,5	17,2	10,8	20,6	42,9	12,2	129,5	18,8	13,4	14,1	63,2	20,0
M	116,0	19,8	12,6	23,0	45,3	15,3	144,6	21,1	15,3	20,1	63,4	24,9
A	96,9	16,2	9,8	16,2	39,2	15,5	126,6	16,7	12,7	16,7	59,7	20,7
M	93,6	14,3	11,7	18,0	37,0	12,5	132,4	21,3	11,7	15,4	62,1	21,9
J	90,8	13,6	9,1	16,8	37,4	13,8	120,6	18,5	10,2	15,7	58,4	17,8
J	65,2	10,9	5,1	13,2	26,4	9,7	123,5	20,1	8,7	14,6	60,8	19,3
A	86,8	12,4	9,2	17,9	36,8	10,6	113,8	14,3	7,4	17,6	55,8	18,8
S	95,2	16,0	7,9	17,1	41,6	12,6	112,7	14,4	10,9	18,5	53,2	15,6
O	93,6	16,3	10,5	15,2	36,9	14,7	134,4	18,0	14,4	15,7	63,8	22,5
N	97,5	15,3	11,6	17,5	38,8	14,2	139,2	22,8	10,8	16,3	70,5	18,9
D	95,8	15,8	12,7	18,3	36,3	12,6	139,6	20,8	12,3	15,9	66,6	24,0
1968 J	95,8	13,3	10,0	19,9	40,0	12,6	140,6	23,3	8,4	19,4	68,2	21,4
	<b>OSTEUROPA b)</b>						<b>EUROPE ORIENTALE b)</b>					
1958	677,7	173,9	56,9	77,5	266,6	102,9	625,7	145,6	62,3	51,7	277,3	88,8
1959	823,3	160,4	74,4	110,4	323,2	154,8	710,7	158,4	60,1	58,4	314,2	119,5
1960	975,0	154,6	77,5	97,4	380,5	265,0	991,9	220,6	96,5	62,6	440,3	171,8
1961	1 077,3	166,5	87,2	104,2	412,5	307,0	1 098,5	234,9	93,2	78,0	476,4	215,9
1962	1 201,8	197,4	101,7	99,1	472,2	331,4	1 170,5	267,1	86,7	76,4	504,2	236,1
1963	1 362,8	250,9	113,7	120,4	453,2	424,5	1 079,7	226,0	73,5	71,9	438,6	269,7
1964	1 359,5	259,1	117,4	125,3	486,7	371,1	1 212,6	234,8	77,2	73,9	551,2	275,5
1965	1 572,9	272,3	120,6	150,8	589,2	440,0	1 416,0	300,9	93,5	104,4	587,7	329,5
1966	1 800,4	347,9	136,3	150,5	650,4	515,3	1 676,2	387,1	119,8	116,5	695,8	357,0
1967	2 008,1	360,7	136,2	158,7	666,3	686,3	2 101,6	438,1	155,4	179,6	883,2	445,3
1965 IV	478,2	79,8	37,1	44,9	191,1	125,3	396,0	93,0	26,7	34,2	156,9	85,2
1966 I	416,7	81,3	25,7	36,3	146,7	126,7	376,2	96,7	27,8	31,7	132,8	87,2
II	432,5	85,3	33,1	37,0	146,8	130,3	426,7	109,3	27,5	30,1	164,8	95,0
III	440,0	76,3	37,2	37,9	169,2	119,4	399,6	79,6	27,2	27,9	183,6	81,4
IV	511,2	105,0	40,2	39,3	187,7	139,0	473,8	101,5	37,4	26,8	214,7	93,5
1967 I	441,1	90,2	33,0	35,1	139,6	143,2	488,8	111,2	29,2	35,9	211,8	100,7
II	462,4	87,8	31,5	35,8	149,4	157,9	568,7	114,4	41,5	55,0	224,8	133,0
III	510,9	83,1	34,1	40,4	169,6	183,7	482,7	91,4	35,4	51,1	209,0	95,8
IV	593,2	99,6	37,2	47,4	207,6	201,3	561,0	121,0	48,9	37,6	237,7	115,6
1967 J	163,3	33,4	11,2	13,9	49,6	55,1	170,1	42,8	11,2	12,6	74,4	29,0
F	132,4	29,1	9,4	10,2	41,9	41,8	145,3	32,8	8,2	9,2	64,0	31,0
M	145,6	27,7	12,3	10,9	48,1	46,4	174,4	35,6	10,5	14,1	73,3	40,9
A	145,3	29,8	9,4	11,2	49,6	45,2	189,7	34,8	14,0	15,8	80,9	44,2
M	144,0	27,5	10,1	11,2	44,6	50,7	177,1	40,0	13,4	11,4	67,6	44,7
J	173,1	30,5	12,0	13,3	55,1	62,0	201,8	39,6	14,1	27,8	76,2	44,1
J	174,1	28,3	9,6	13,9	57,8	64,5	169,0	34,1	13,2	16,2	66,9	38,6
A	170,4	25,3	12,6	12,9	57,1	62,6	164,9	28,3	12,6	21,2	70,6	32,1
S	165,9	29,5	11,7	13,6	54,8	56,3	155,2	29,0	9,2	13,7	71,5	31,8
O	184,5	32,4	10,5	16,0	63,9	61,7	174,9	37,3	18,2	13,3	73,6	32,6
N	203,3	31,8	13,2	16,8	71,1	70,5	171,2	40,3	15,5	11,4	67,8	36,2
D	204,5	35,2	13,4	14,8	72,5	68,6	215,2	42,8	14,7	12,8	96,3	48,5
1968 J	179,2	35,1	10,9	18,5	63,3	51,4	191,4	51,4	12,9	9,8	81,2	36,1

a) A partir de mars 1961, nouveau taux de change pour les Pays-Bas et l'Allemagne (R.F.).

b) Voir note 1 du tableau 2.

import

Werte : Tausend Dollar

Indices : Vergleichszeitraum des Vorjahres 100

JANUAR-JANVIER 1968		EWG - CEE (1)		France		Belg. - Lux.		Nederland		Deutschland (BR) (1)		Italia	
Code	Ursprung - Origine	1 000 \$	Indices	1 000 \$	Indices	1 000 \$	Indices	1 000 \$	Indices	1 000 \$	Indices	1 000 \$	Indices
-0	MONDE	4818.666	106	1088.450	102	623.591	106	822.631	121	1528.311	111	755.683	91
-01	INTRA-CEE	2122.939	110	479.675	109	337.330	108	428.196	120	589.854	110	287.884	101
-02	EXTRA-CEE	2695.727	103	608.775	97	286.261	103	394.435	122	938.457	112	467.799	86
-1	CLASSE 1	1498.547	106	302.684	102	169.285	104	231.514	120	550.613	113	244.451	92
-11	AELE	615.953	105	110.037	95	82.375	106	92.521	115	239.815	112	91.205	91
-12	AUT. EUR. OCCID.	171.627	98	38.043	94	12.044	88	17.205	96	69.281	108	35.094	93
-15	AMERIQUE DU NORD	586.831	112	127.490	112	61.587	118	109.069	126	196.369	115	92.316	91
-19	AUT. CLASSE 1	124.136	103	27.114	99	13.279	68	12.719	149	45.148	112	25.876	105
-2	CLASSE 2	995.362	98	267.068	92	104.596	103	141.204	126	316.023	107	166.471	77
-20	.ADM	195.458	97	103.646	85	30.995	137	12.586	166	31.112	115	17.119	61
-21	.EAMA	119.690	112	49.508	107	29.832	138	7.868	166	17.690	107	14.792	85
-22	.DDM	10.163	184	9.614	83	39	52	6	600	4.442	567	62	33
-23	.DDM	14.838	144	6.438	135	237	107	3.489	124	4.209	263	4.665	93
-24	.ALGERIE	50.767	71	38.086	64	881	143	1.223	NS	8.771	100	7.800	70
-25	AFR. MEDIT. NDA	144.898	121	39.670	95	6.162	86	16.851	177	56.971	129	25.800	140
-26	AUT. AFRIQUE	85.996	80	13.823	88	5.560	39	14.903	82	35.721	91	15.989	79
-27	AMERIQUE C. SUD	222.647	94	32.517	80	31.191	137	32.281	125	93.793	106	38.865	59
-28	ASIE OCCIDENTALE	244.540	103	64.072	117	20.716	86	44.644	145	58.406	114	56.702	73
-29	AUT. CLASSE 2	95.823	89	13.340	82	9.972	92	19.939	98	40.020	89	12.552	85
-3	CLASSE 3	197.962	111	38.997	110	11.635	92	21.470	132	69.963	128	55.897	95
-31	EUROPE ORIENTALE	179.151	110	35.054	105	10.888	97	18.521	133	63.273	128	51.415	93
-32	AUT. CLASSE 3	18.811	126	3.943	179	747	53	2.949	125	6.690	128	4.482	121
-9	DIVERS NON CL.	3.848	89	24	150	749	75	240	NS	1.858	94	977	74
001	FRANCE	410.906	105	108.378	105	91.008	105	54.464	127	176.657	103	88.777	100
002	BELGIQUE-LUXBS.	397.617	109	60.400	102	44	119	142.132	111	124.745	113	22.362	94
003	PAYS BAS	338.754	110	40.600	102	91.861	108	128.989	111	151.531	113	34.761	105
004	ALLEMAGNE RF	681.175	111	212.953	109	128.989	111	197.249	123	239.496	113	141.984	101
005	ITALIE	294.487	114	97.743	111	25.472	109	34.351	129	136.921	114	141.984	101
022	ROYAUME-UNI	240.633	105	46.744	89	48.525	116	45.057	116	65.283	114	35.024	95
024	ISLANDE	1.321	58	95	26	44	19	767	74	1.706	106	2.56	92
026	IRLANDE (EIRE)	6.597	99	3.107	130	861	63	767	74	1.706	106	2.56	92
028	NORVEGE	42.366	118	4.340	93	2.846	93	5.402	138	24.770	125	5.008	115
030	SUEDE	114.762	106	20.441	95	16.361	137	18.175	101	47.626	114	12.159	79
032	FINLANDE	5.411	88	5.876	83	3.421	89	1.254	94	13.437	88	4.323	87
034	DANEMARK	50.360	102	6.294	91	4.068	112	4.899	147	19.952	103	7.244	86
036	SUISSE	102.594	109	25.530	108	7.166	109	11.585	120	39.952	100	18.361	103
038	AUTRICHE	53.538	97	3.787	92	1.530	92	1.556	113	31.346	108	11.719	73
040	PORTUGAL	11.920	70	2.901	97	1.879	27	1.247	87	4.382	110	1.511	75
042	ESPAGNE	54.336	70	16.976	81	4.676	143	4.887	103	23.601	104	4.196	73
044	GIBRALTAR	154	70	19	158	18	46	1	123	75	85	32	43
046	MALTE	31.551	99	2.679	111	988	219	1.636	100	10.808	114	15.440	87
048	YUGOSLAVIE	21.051	148	5.121	145	382	27	1.545	230	7.864	113	6.139	372
050	GRECE	27.484	97	4.132	109	1.648	54	1.057	54	11.115	149	4.502	60
052	TURQUIE	72.38	141	3.8	141	3.932	98	6.215	180	26.415	129	21.012	110
054	EUROPE NCA	76.762	122	19.188	122	2.506	116	4.559	123	7.882	88	2.536	83
056	U.R.S.S.	11.943	103	3.975	74	1.689	117	2.485	126	8.251	138	5.912	62
058	ZONE MARK EST	16.464	115	2.471	100	999	78	1.499	100	8.251	138	5.244	103
060	POLGNE	16.494	101	2.128	88	720	84	1.553	150	11.090	129	6.848	100
062	TCHECOSLOVAQUIE	24.584	129	4.168	103	804	62	918	85	11.090	129	7.604	109
064	HONGRIE	7.551	82	883	113	206	162	292	147	4.388	129	1.982	74
066	ROUMANIE	360	267	49	NS	32	NS	43	614	43	614	236	189
068	BULGARIE	3.541	150	1.332	169	256	156	276	118	1.607	139	70	636
070	ALBANIE	28.433	101	17.283	99	1.818	152	1.762	151	5.318	88	2.252	99
200	AFR. NORD ESPAGN.	50.767	71	38.086	64	887	143	1.223	NS	8.771	100	1.800	70
204	MAROC	10.163	184	9.614	83	39	52	580	161	1.295	70	1.512	139
208	ALGERIE	17.849	101	3.654	94	808	136	1.111	17	48.526	139	19.026	180
212	TUNISIE	102.098	133	17.387	126	3.111	87	14.048	182	1.295	70	2.454	81
216	LIBYIE	6.518	93	1.446	88	425	59	461	162	584	104	2.643	90
220	EGYPTE	7.247	69	1.092	48	514	184	412	43	2.586	63	2.643	90
224	SOUUDAN	3.743	75	379	36	638	186	1.639	90	1.639	90	1.087	74
228	.MAURITANIE	583	767	327	NS	6	NS	1	100	1	NS	254	423
232	.MALI	390	382	389	401	1	NS	1	NS	1	NS	1	20
236	.HAUTE-VOLTA	1.715	124	1.331	40	12	NS	1	100	251	NS	371	82
240	NIGER	1.231	124	759	87	204	252	27	123	251	NS	17	94
244	.TCHAD	5.305	75	4.942	82	27	123	81	103	237	42	18	5
248	.SENEGAL	17	850	52	NS	8	NS	17	NS	17	NS	10	167
252	GAMBIE	580	238	81	105	91	NS	69	157	320	64	25	47
256	GUINEE PORTUGAISE	555	224	109	NS	91	NS	49	157	320	64	25	47
260	GUINEE	2.712	113	1.307	117	1.200	277	1.187	136	953	91	481	259
264	SIERRA LEONE	11.840	119	15.895	127	965	120	895	110	6.876	126	1.562	53
268	LIBERIA	28.744	119	3.871	126	390	287	2.044	190	5.370	102	4.470	98
272	.COTE-D'IVOIRE	7.341	124	1.919	138	339	184	1.855	150	4.166	132	743	61
276	GHANA	800	131	539	138	98	209	814	NS	584	104	54	33
280	TOGO	11.193	38	1.854	27	500	42	98	209	163	291	163	291
284	.OAHONEY	14.053	109	7.229	111	343	36	2.460	39	3.425	30	2.954	86
288	NIGERIA, FED. DU	95	123	776	235	9	450	3.397	140	2.598	125	486	52
302	.CAMEROUN RF	128	28	4.660	89	65	21	8	NS	8	NS	59	22
306	.REP. C. CENTR. AFRIQ.	6.880	97	1.228	225	40	53	128	29	1.780	146	60	136
310	GUINEE ESPAGN.	3.462	135	4.330	101	27.076	145	315	108	1.789	144	207	32
314	.GABON	4.100	126	1.09	NS	27.076	145	1.98	296	2.679	83	6.117	101
318	.CONGO BRAZZA	150	375	116	247	105	58	106	257	1.29	357	16	50
322	.CONGO, REP. DEM.	357	122	274	147	231	56	898	278	1.330	84	182	49
326	RWANDA	3.913	81	512	159	59	52	1.896	82	1.330	84	182	49
330	ANGOLA	2.402	106	2	13	246	234	2	NS	793	89	792	94

## import

Valeurs : millier de dollars

Indices : même période de l'année précédente = 100

JANUAR-JANVIER 1968		EWG - CEE (1)		France		Belg. - Lux.		Nederland		Deutschland (BR) (1)		Italia	
Code	Origine - Origine	1 000 \$	Indices	1 000 \$	Indices	1 000 \$	Indices	1 000 \$	Indices	1 000 \$	Indices	1 000 \$	Indices
400	ETATS-UNIS	530.201	111	116.750	112	54.515	119	102.152	126	176.831	112	79.953	91
404	CANADA	56.630	119	10.740	113	7.072	108	6.917	124	19.538	158	12.363	90
408	ST-PIERRE ET MIQU	2.37	56	35	54	1	NS					1	100
412	MEXIQUE	18.690	95	3.617	88	1.068	43	3.262	489	6.315	104	4.428	70
416	GUATEMALA	2.635	106	140	82	60	79	373	142	1.998	109	64	46
420	HONDURAS BRIT	1.383	200	34	262	1	7	1.088	255	1.57	96	108	138
424	HONDURAS	6.220	235	1.834	NS	31	141	39	134	3.320	143	996	348
428	SALVADOR	2.869	128	23	177	17	NS	89	139	2.722	127	18	95
432	NICARAGUA	1.277	62	36	60	90	78	103	108	946	57	102	72
436	COSTA RICA	1.503	82	121	85	100	139	99	34	999	90	184	84
440	PANAMA	227	31	4	4	55	NS	12	200	60	15	98	40
444	CANAL PANAMA	144	244	73	128							71	NS
448	CUBA	1.801	64	663	30	210	131	438	274	149	94	341	426
452	HAITI	912	80	425	106	92	71	3	15	105	80	287	62
456	REP. DOMINICAINE	697	88	69	69	96	51	212	337	218	100	102	46
458	GUAYEQUOUE	2.562	NS	2.492	528	20	NS		NS		NS	50	NS
462	MARTINIQUE	2.248	NS	2.222	528	19	NS		NS		NS	7	NS
464	JAMAIQUE	2.355	149	84	NS	1	7	36	92	227	144	7	32
468	INDES OCCIDENT	157	99	55	49	11	NS	8	36	82	357	1	NS
472	TRINIDAD, TOBAGO	1.254	37	49	89	4	1	146	10	999	82	56	62
474	ARUBA	1.045	NS	1	NS	149	NS	1.588	NS	1.157	NS	150	NS
478	CURACAO	1.407	NS	34	NS	7	NS	93	NS	97	NS	12	NS
480	COLOMBIE	11.460	116	377	45	1.405	111	2.830	157	6.549	119	299	65
484	VENEZUELA	20.930	120	2.963	72	4.216	242	3.328	235	5.903	81	4.520	158
488	GUYANE (ANC. BR.)	723	231	203	190	153	450	36	150	199	201	132	269
492	SURINAM	4.168	204	690	NS	79	82	906	109	2.223	327	270	67
496	GUYANE FR.	6	47	222	66								
500	EQUATEUR	5.420	80	222	66	286	87	287	239	3.477	89	1.148	56
504	PEROU	21.273	95	2.282	115	5.658	125	2.094	62	9.142	92	2.097	85
508	BRESIL	45.851	97	7.151	83	2.308	92	8.764	125	19.152	116	8.476	69
512	CHILI	43.279	138	5.895	547	10.005	547	1.055	274	20.722	138	5.633	160
516	BOLIVIE	1.592	170	70	206	599	89	157	89	1.14	88	60	60
520	PARAGUAY	1.035	126	235	313	92	43	275	309	424	121	24	19
524	URUGUAY	3.330	99	536	60	510	387	371	47	1.118	181	895	91
528	ARGENTINE	33.565	54	5.392	98	4.238	66	7.182	103	8.001	76	8.752	27
600	CHYPRE	2.520	112	345	154	41	55	190	475	1.843	116	101	31
604	LIBAN	2.708	120	137	24	736	370	1.049	137	341	117	445	104
608	SYRIE	6.279	85	587	63	10	28	4.847	96	2.77	39	558	92
612	IRAK	52.679	389	27.131	596	4.341	124	2.028	NS	3.889	379	15.290	344
616	IRAN	43.351	85	7.160	36	6.137	147	6.223	284	17.667	111	6.164	72
620	AFGHANISTAN	2.348	317	317	317	1.779	NS	124	NS	656	97	7	2
624	ISRAEL	9.641	107	2.174	142			1.333	104	5.151	194	981	138
628	JORDANIE	155	74	19	950						6	135	71
632	ARABIE SAOUDITE	36.681	73	4.269	77	3.644	120	4.303	65	12.527	102	11.938	52
636	KOUBAÏ	55.809	75	8.034	47	4.867	92	21.360	226	1.198	80	20.050	55
640	SABREIN	829	254								69	22	
644	KATAR	10.347	90	4.783	515			2.549	62	2.263	59	752	28
648	MASC. OMAN, TR. OMAN	23.403	139	9.348	249	891	109			13.161	122	3	NS
652	YEMEN	126	86	71	169						19	55	52
656	ARABIE DU SUD	11	11	16	35	49	120				26	55	52
660	PAKISTAN	7.202	79	1.370	61	1.140	40	517	47	2.711	64	1.230	101
664	UNION INDIENNE	12.115	90	2.685	89	1.900	89	1.581	98	4.053	86	1.854	94
668	CYLAN, MALDIVES	2.057	88	422	89	68	119	398	83	739	101	430	71
672	NEPAL BHOUTAN	1.492	209	16	62	227	311	157	NS	874	102		
676	UNION BIRMANE	1.592	197	108	216	312	423	197	468	814	111	406	325
680	THAILANDE	7.577	92	805	81	452	40	2.129	139	3.070	98	1.123	37
684	LAOS	69	NS	69	NS								
688	VIETNAM NORO	57	98	20	80			14	280	21	84	2	67
692	VIETNAM SUD	721	31	369	23	31	388	54	81	153	37	114	51
696	CAMBODGE	945	113	525	140	9	23	141	157	353	28	237	108
700	INDONESIE	16.306	NS	1.876	83	773	27	7.438	91	5.533	70	666	41
704	MALAYSIA	10.500	NS	2.964	NS	566	91	632	148	3.049	NS	3.289	77
708	SINGAPOUR	1.129	NS	101	NS	82	315	629	44	303	NS	14	21
712	PHILIPPINES	12.920	110	444	94	766	137	3.520	100	6.851	105	1.339	196
716	TIMOR PORT. MACAO	1.341	147	192	234	37	49	195	722	673	135	244	106
720	HONGKONG	1.066	125	5	13	92	224				9	180	
724	CHINE, REP. POP.	18.186	125	3.915	184	655	48	2.602	117	6.541	128	4.473	121
728	COREE DU NORD	462	216	3	150			333	264	119	138	7	NS
732	COREE DU SUD	1.645	151	595	232	46	135	184	115	703	129	117	123
736	JAPON	46.326	120	7.669	115	3.685	80	6.527	141	20.352	114	8.110	166
740	FORMOSE (TAIWAN)	4.066	100	81	169	155	79	333	119	6.347	97	550	116
800	AUSTRALIE	12.147	104	564	120	1.622	124	1.683	116	7.603	98	675	97
804	NOUVELLE-ZELANDE	36.625	96	11.538	113	4.879	78	2.467	333	7.919	94	9.822	79
808	REP. USA OCEANIE	9.392	88	3.255	68	1.014	123	829	93	1.611	65	2.688	162
812	OCEANIE BRIT.	32	800	9	NS	7	NS	8	267			8	800
816	NOUV. HEBRIDES	519	192	78	76			176	NS	265	161		
818	NOUV. CALÉDONIE	508	301	508	301								
822	POLYNESIE FR.	4.945	NS	4.566	128					359	NS	20	NS
950	SOUT. PROV. BORD	820	73										
954	DIVERS NDA	1.170	94	24	150					1.858	94	796	72
958	NON SPECIFIES							749	75			181	82
962	PORTS FRANCS												
977	SECRET												
981	EUROPE	3089.670	108	662.809	105	442.637	107	556.443	118	962.223	111	665.558	97
982	AFRIQUE	438.766	99	150.801	86	46.142	89	43.749	126	134.978	112	63.096	101
983	AMERIQUE	829.012	106	165.548	103	93.053	123	144.837	126	292.908	113	131.666	78
984	ASIE	404.949	101	88.937	111	35.113	86	73.875	127	125.868	105	81.838	81
985	OCEANIE	52.413	97	20.329	106	5.901	83	3.480	212	10.158	86	12.545	88

(1) Voir note 1 du Tab. 2.

Werte : Tausend Dollar

Indices : Vergleichszeitraum des Vorjahres = 100

export

JANUAR-JANVIER 1968		EWG - CEE (1)		France		Belg. - Lux.		Nederland		Deutschland (BR) (1)		Italia	
Code	Bestimmung - Destination	1 000 \$	Indices	1 000 \$	Indices	1 000 \$	Indices	1 000 \$	Indices	1 000 \$	Indices	1 000 \$	Indices
-0	MONDE	4893.062	109	984.806	112	621.140	102	680.649	113	1867.236	107	739.211	112
-01	INTRA-CEE	2112.482	110	394.156	107	391.411	107	370.334	120	654.880	106	297.901	115
-02	EXTRA-CEE	2780.580	108	590.650	115	229.729	95	310.535	106	1208.356	107	441.310	110
-1	CLASSE 1	1782.156	109	298.257	111	162.381	97	203.683	111	843.286	110	274.549	110
-11	AELE	886.494	106	147.030	115	72.174	88	123.777	119	421.519	102	115.994	107
-12	AUT.EUR.OCCID.	262.734	94	54.281	88	16.389	67	26.551	110	112.923	99	52.590	97
-15	AMERIQUE DU NORD	490.713	127	72.417	138	66.641	128	37.475	113	225.543	129	84.637	122
-19	AUT.CLASSE 1	148.215	106	24.529	89	7.177	77	15.880	75	79.301	124	21.328	120
-2	CLASSE 2	749.192	107	232.426	119	49.104	89	85.300	98	264.465	102	117.897	111
-20	+ADM	166.792	113	112.677	109	9.885	123	22.015	137	13.302	175	8.913	95
-21	-EAMA	85.187	116	8.814	113	8.814	130	7.447	166	9.135	128	5.712	80
-22	-DOM	17.035	92	15.193	89	208	117	469	129	704	119	461	158
-23	-TOM	20.387	109	5.148	93	369	67	12.719	121	1.430	123	721	91
-24	ALGERIE	64.183	119	38.041	117	4.494	89	4.280	21	14.033	114	17.259	115
-25	AFR.MEDIT.NDA	64.708	116	26.468	129	2.186	97	1.297	146	2.033	94	12.323	84
-26	AUT.AFRIQUE	64.118	86	13.439	141	7.048	115	8.937	74	24.371	71	35.116	122
-27	AMERIQUE C. SUD	183.121	109	31.362	127	11.307	71	16.668	112	88.668	107	22.742	104
-28	ASIE OCCIDENTALE	127.826	114	23.227	139	10.318	110	14.007	92	55.532	117	21.449	134
-29	AUT.CLASSE 2	140.627	100	23.253	124	8.360	63	19.376	76	68.189	101	41.178	112
-3	CLASSE 3	220.745	106	59.873	123	14.024	95	11.635	77	94.071	101	36.145	125
-31	EUROPE ORIENTALE	191.407	113	51.366	120	12.894	115	9.791	77	81.211	109	5.033	65
-32	AUT.CLASSE 3	29.338	78	8.471	147	1.130	31	1.844	74	12.860	70	5.033	65
-9	DIVERS NON CL.	28.484	102	131	23	4.223	113	9.915	124	6.534	112	7.681	79
001	FRANCE	496.528	110	98.933	108	116.646	104	67.918	122	216.131	108	95.833	114
002	BELGIQUE-LUXBG.	367.301	112	43.466	111	130.282	113	95.941	117	134.075	107	34.304	115
003	PAYS-BAS	586.901	111	165.371	105	121.127	104	167.884	120	178.308	112	35.245	117
004	ALLEMAGNE RF	278.499	103	86.386	108	278.499	103	38.391	125	130.366	96	132.519	115
005	ITALIE	266.593	119	50.643	120	28.716	89	61.914	130	88.468	125	36.832	116
022	ROYAUME-UNI	15.242	100	96	86	544	226	877	143	879	64	96	145
024	ISLANDE	13.473	112	2.113	136	1.305	62	2.500	114	6.600	129	9.958	86
026	IRLANDE (EIRE)	46.876	82	5.128	93	6.316	99	6.251	105	23.090	70	4.091	90
028	NORVEGE	122.366	98	16.242	125	10.913	88	17.172	109	65.295	92	12.744	92
032	SUEDE	80.343	95	8.181	108	2.271	60	3.500	87	18.347	80	2.476	79
033	FINLANDE	203.502	101	47.886	107	11.527	98	11.588	94	46.882	97	32.253	104
034	DANEMARK	126.327	118	9.845	133	3.394	155	14.860	111	88.043	108	14.180	93
036	SUISSE	34.487	101	8.500	133	2.374	29	1.949	58	14.633	121	7.031	163
038	AUTRICHE	91.607	89	27.471	84	4.818	82	12.622	127	30.693	80	16.003	99
040	PORTUGAL	2.629	108	232	177	563	447	290	77	370	98	81	99
042	ESPAGNE	46.646	106	7.675	123	1.816	29	1.414	71	20.485	129	18.256	114
044	GIBRALTAR	40.932	94	8.153	99	3.499	91	3.237	89	16.861	102	9.182	84
046	MALTE	33.094	125	1.155	160	1.539	78	2.291	142	18.644	136	7.366	104
048	YUGOSLAVIE	56.340	109	16.497	120	4.213	136	3.554	65	22.086	97	9.990	150
050	GREC	6.283	98	1.874	118	1.034	65	1.920	104	1.445	102	1.445	102
052	TURQUIE	35.599	137	15.312	155	1.604	73	1.172	71	9.374	112	8.137	206
054	EUROPE NCA	32.878	89	3.282	167	1.098	68	4.909	68	9.409	110	2.193	64
056	U.R.S.S.	12.156	82	3.595	117	1.098	68	1.781	65	4.132	68	2.193	64
058	ZONE MARK EST	46.111	137	9.865	121	2.788	251	958	137	26.000	139	7.210	188
060	POLOGNE	18.463	109	2.973	81	1.562	336	483	107	9.051	139	4.394	82
062	HONGRIE	4.77	132	18	138	34	84	34	84	65	107	360	144
064	ROUMANIE	6.580	76	1.225	94	772	106	1.244	94	2.356	74	983	46
066	BULGARIE	19.791	99	12.617	93	639	67	1.747	155	3.208	94	1.580	126
068	ALBANIE	44.183	119	38.017	117	494	89	1.380	214	2.033	114	2.259	155
200	AFR.NORD ESPAGN.	7.925	115	4.567	108	166	97	1.803	37	1.668	178	1.341	132
204	MAROC	20.94	104	2.492	142	878	116	1.115	116	3.943	170	1.111	111
208	ALGERIE	16.145	179	2.592	844	503	216	1.173	123	6.948	108	2.244	112
212	TUNISIE	2.962	114	255	243	340	145	580	193	1.011	116	2.244	112
216	EGYPTE	5.485	338	2.051	137	10	19	3.277	NS	148	125	2	13
220	SOUDAN	837	137	787	136	NS	NS	2	25	31	129	4	NS
224	MAURITANIE	1.184	100	1.056	110	12	33	227	107	92	133	17	170
228	HAUT-VOLTA	1.479	92	1.136	89	36	79	2	25	59	184	14	48
232	HAUT-VOLTA	1.382	103	975	101	30	16	22	64	233	132	118	407
236	CHAD	11.647	111	8.586	110	488	92	472	62	1.293	142	808	158
240	SENEGAL	195	151	36	72	1	20	25	61	131	485	2	33
244	GAMBIE	1.50	59	925	130	26	18	28	37	43	143	15	19
248	GUINEE PORTUGAISE	1.428	103	925	130	12	25	12	25	32	95	2	33
252	GUINEE	3.168	104	297	51	49	52	140	70	292	90	590	476
256	SIERRA LEONE	4.017	112	2.093	652	157	133	329	74	838	32	600	690
260	LIBERIA	17.213	114	12.722	109	195	138	1.150	98	1.670	143	876	185
264	COTE-D'IVOIRE	4.138	63	4.627	31	140	73	1.195	47	1.917	60	259	58
268	GHANA	1.577	115	962	122	25	70	332	97	379	74	84	140
272	TOGO	2.240	100	1.210	95	216	296	426	225	91	93	84	140
276	DAHOMEY	11.361	81	1.340	65	1.826	255	915	30	5.121	79	2.159	126
280	NIGERIA, FED.DU	9.480	103	7.386	106	370	60	327	115	1.015	111	382	101
284	CAMEROUN RF	1.74	46	1.404	88	71	64	68	117	152	104	52	26
288	REP.CENTRAFRIC.	226	81	24	80	69	168	48	92	80	63	5	17
292	GUINEE ESPAGN.	3.512	122	2.755	114	162	193	64	84	403	133	128	305
296	GABON	5.429	126	4.221	141	100	114	201	83	643	94	264	85
300	CONGO BRAZZA	10.317	100	1.424	126	5.596	150	736	117	1.574	113	987	29
304	CONGO, REP.DEM.	719	219	55	120	288	132	145	110	145	227	24	218
308	BURUNDI	6.554	83	1.299	250	442	262	39	130	30	130	29	50
312	ANGOLA	5.333	89	764	219	812	71	671	171	1.690	86	747	372
316	ETHIOPIE	1.924	117	714	117	15	22	437	110	3.025	53	1.955	63
320	Y.FR.AFR.S-SSAS	7.063	83	1.081	104	579	55	122	139	1.690	86	30	111
324	SOMALIA	1.502	98	310	124	208	120	1.290	110				

export

Valeurs : millier de dollars  
Indices : même période de l'année précédente = 100

JANUAR-JANVIER 1968		EWG - CEE (1)		France		Belg. - Lux.		Nederland		Deutschland (BR) (1)		Italia	
Code	Bestimmung - Destination	1 000 \$	Indices	1 000 \$	Indices	1 000 \$	Indices	1 000 \$	Indices	1 000 \$	Indices	1 000 \$	Indices
400	ETATS-UNIS	454.572	130	66.514	143	61.416	127	34.067	120	214.299	131	78.276	124
404	CANADA	36.141	102	5.903	100	5.225	129	3.408	71	15.244	102	6.361	107
408	ST-PIERRE ET MIQU	1.182	106	166	115	1	50	12	240	3	25		
412	MEXIQUE	30.368	127	5.751	228	998	31	2.820	233	17.013	119	3.786	145
416	GUATEMALA	2.682	110	376	252	303	153	227	81	1.476	96	300	114
420	HONDURAS BRIT	1.344	133	424	93	56	35	283	101	370	133	211	160
424	HONDURAS	1.644	149	422	75	109	67	78	66	331	138	281	88
428	SALVADOR	2.006	87	215	116	305	84	293	76	938	79	255	143
432	NICARAGUA	1.500	73	112	85	122	62	357	266	673	47	236	126
436	COSTA RICA	1.789	107	225	100	302	232	178	193	930	85	154	101
440	PANAMA	4.091	91	1.335	163	157	95	791	73	852	48	955	101
444	CANAL PANAMA	2.336	140	100	71			31	380	65	33	300	
448	CUBA	11.311	176	6.508	267	165	12	715	260	971	179	2.952	167
452	HAITI	446	111	158	186	53	79	41	75	149	116	45	68
456	REP. DOMINICAINE	1.705	70	124	79	357	127	201	36	534	58	489	91
458	GUADELOUPE	4.603	NS	3.973	69	28	NS	219	NS	252	NS	130	NS
462	MARTINIQUE	5.538	NS	5.045	93	75	NS	122	NS	174	NS	120	NS
464	JAMAIQUE	2.544	140	341	150	252	94	376	85	594	91	981	427
468	INDES OCCIDENT.	1.057	127	483	268	143	95	254	74	141	118	36	90
472	TRINIDAD, TOBAGO	936	79	140	59	108	75	269	73	377	118	42	38
474	ARUBA	465	NS	45	NS	83	NS	53	NS	NS	NS	30	NS
478	CURACAO	12.184	NS	149	NS	28	NS	11.259	NS	403	NS	345	NS
480	COLUMBIE	7.669	106	656	110	260	48	824	114	4.978	118	951	82
484	VENEZUELA	22.270	117	3.607	111	2.027	117	1.945	116	9.522	110	5.122	141
488	GUYANE (ANC. BR.)	1.660	59	78	132	96	57	313	114	160	28	13	27
492	SURINAM	1.485	49	9	12	130	123	842	129	171	305	100	156
496	GUYANE FR.	2.789	201	2.535	200	2	2	82	140	32	13	33	20
500	EQUATEUR	4.326	73	336	12	334	70	298	132	2.146	93	1.212	782
504	PEROU	12.934	90	956	63	1.481	104	1.855	132	6.437	84	2.205	92
508	BRESIL	30.679	117	3.482	92	1.400	61	1.616	100	18.068	128	6.113	137
512	CHILI	12.868	110	1.772	103	976	84	1.164	84	1.154	84	1.414	166
516	BOLIVIE	1.970	111	180	146	136	68	265	139	1.225	108	1.414	132
520	PARAGUAY	2.667	208	99	60	67	77	35	83	1.947	291	519	163
524	URUGUAY	1.984	69	317	133	107	12	124	94	1.224	78	229	67
528	ARGENTINE	22.435	97	3.554	138	1.033	261	1.209	80	10.027	97	6.612	79
600	CHYPRE	3.168	100	570	130	329	103	400	94	790	73	1.079	118
604	LIBAN	15.281	124	6.171	233	1.192	149	1.286	108	3.516	84	3.116	105
608	SYRIE	4.626	78	1.347	115	197	49	428	116	1.330	75	1.324	55
612	IRAN	4.760	46	1.336	222	952	67	396	23	1.299	27	777	40
616	IRAN	4.964	141	4.432	126	1.551	107	3.970	129	28.151	129	5.820	116
620	AFGHANISTAN	1.016	122	67	76	15	500	18	2	42	85	264	154
624	ISRAEL	25.268	166	7.732	161	3.797	227	2.303	113	7.656	160	3.780	198
628	JORDANIE	2.275	59	185	32	158	51	249	55	4.271	72	412	58
632	ARABIE SAOUDITE	14.103	109	1.935	103	73	44	2.272	129	8.893	121	3.252	122
636	KOUBAÏ	9.036	111	785	78	960	104	873	97	4.413	138	1.911	88
640	BAHREIN	1.040	119	226	226	102	107	131	69	217	74	179	119
644	KATAR	1.821	53	192	18	161	134	807	113	199	78	382	162
648	MASE. OMAN, TR. OMAN	1.000	25	9	18	44	142	5	29	453	34	208	8
652	YEMEN	1.100	25	163	109	51	56	65	61	14	14	14	8
656	ARABIE DU SUD	15.955	93	3.318	163	348	32	1.557	63	298	47	438	90
660	PAKISTAN	32.739	96	8.860	194	2.287	59	2.240	70	8.449	94	2.283	81
664	CEYLON, INDOENNE	3.922	77	508	51	495	90	568	50	19.030	79	4.322	126
668	NEPAL, MALDIVES	2.94	66	94	62	111	111	5	5	1.016	67	1.335	131
672	NEPAL, BHOUTAN	2.260	116	420	150	108	108	288	900	93	86	60	462
676	THAILANDE	14.192	125	1.107	167	500	58	1.431	81	7.834	117	3.320	244
680	THAILANDE	327	78	191	93	2	NS	24	18	99	202	11	41
684	VIETNAM NORD	328	607	314	NS	133	133	176	159	14	108		
688	VIETNAM SUD	4.309	103	1.507	172	61	305	176	154	1.183	93	1.049	64
692	CAMBODGE	3.376	146	2.542	133	213	50	4.973	74	482	234	135	177
696	INDONESIE	12.741	83	571	160	447	54	1.364	140	4.685	65	2.299	402
700	MALAYSIA	6.826	NS	677	NS	575	67	2.185	80	3.497	NS	841	127
704	SINGAPOUR	6.662	NS	219	NS	771	59	1.480	68	2.928	NS	755	97
708	PHILIPPINES	10.185	94	1.393	66	25	NS	10	200	5.053	113	1.488	192
712	TIMOR PORT. MACAO	42	183							7	44		
716	MONGOLIE, REP. POP.	4	133							4	133		
720	CHINE, REP. POP.	28.965	81	8.155	188	1.130	31	1.843	75	12.829	73	5.008	65
724	COREE DU NORD	41	2	5	6	20	NS	1	11	13	2	25	156
728	COREE DU SUD	9.518	208	1.507	172	3.305	88	5.284	75	8.883	350	5.04	413
732	JAPON	52.759	134	6.355	152	100	68	276	166	32.796	155	5.019	157
736	FORMOSE (TAIWAN)	4.016	100	175	113	2.227	73	1.999	89	2.956	103	5.09	74
740	HONG KONG	12.098	89	1.512	124	1.198	54	4.767	118	4.583	91	1.777	87
800	AUSTRALIE	42.703	112	11.976	84	1.235	45	4.668	42	17.074	135	7.698	152
804	NOUVELLE-ZELANDE	3.742	59	300	57	235	45	16	26	1.935	64	804	71
808	REP. USA OCEANIE	129	65	72	65					40	154	10	50
812	OCEANIE BRIT.	220	278	27	100	26	520	108	900	29	145	30	200
816	NOUV. HEBRIDES	63	39	1	39	56	NS	133	NS	376	NS	143	NS
818	NOUV. CALÉDONIE	2.460	NS	1.722	77	56	NS	115	NS	178	NS	66	NS
822	POLYNESIE FR.	2.441	NS	2.026	107								
950	SOUT. PROV. BORD	27.112	104			4.223	113	9.913	124	6.534	112	6.442	77
954	DIVERS NDA	133	24	131	23			2	40				
958	NON SPECIFIES												
962	PORTS FRANCS	1.239	90									1.239	90
977	SECRET												
981	EUROPE	3447.117	107	646.833	108	492.868	102	530.253	118	1274.533	104	502.630	111
982	AFRIQUE	314.419	109	142.648	114	21.104	113	27.632	94	77.605	91	45.430	98
983	AMERIQUE	701.080	121	115.772	128	75.300	114	66.873	114	319.624	122	120.511	121
984	ASIE	350.201	106	63.207	136	23.087	77	40.387	81	169.308	110	54.212	121
985	OCEANIE	51.758	104	16.216	84	1.561	55	5.607	105	19.632	122	8.742	140

9

(1) Voir note 1 du Tab. 2.





## import

Valeurs : millier de dollars  
Indices : même période de l'année précédente = 100

JAN.-DEZ. 1967		EWG - CEE (1)		France		Belg. - Lux.		Nederland		Deutschland (BR) (1)		Italia	
Code	Origine - Ursprung	1 000 \$	Indices	1 000 \$	Indices	1 000 \$	Indices	1 000 \$	Indices	1 000 \$	Indices	1 000 \$	Indices
400	ETATS-UNIS	5858.414	97	1219.349	102	589.202	104	886.145	97	2138.431	93	1025.287	98
404	CANADA	640.762	101	103.525	83	90.620	107	66.703	90	236.515	106	143.399	113
408	ST-PIERRE ET MIQU	173.415	93	33.343	79				1			83	395
412	MEXIQUE	41.588	78	1.838	39	22.540	486	26.430	277	51.482	74	39.623	65
416	GUATEMALA	12.146	113	110	42	2.370	76	4.377	133	28.768	77	6.435	80
420	HONDURAS BRIT	57.571	155	607	45	469	184	8.503	107	953	90	2.111	165
424	HONDURAS REP	50.884	93	127	20	434	104	443	64	45.819	156	10.268	195
428	SALVADOR	31.172	78	2.129	97	451	48	2.173	84	47.674	98	4.59	23
432	NICARAGUA	23.525	85	2.151	124	1.849	112	2.261	91	23.769	77	2.302	61
436	COSTA RICA	10.807	113	370	402	1.594	77	2.534	76	14.966	83	2.216	108
440	PANAMA REP	617	200	15.723	155	410	40	5.112	113	5.117	125	2.417	118
444	CANAL PANAMA	30.051	169	5.120	95	72	232	2	200	44	32	129	269
448	CUBA	12.678	87	2.796	109	2.796	109	4.908	97	1.561	180	5.063	56
452	HAITI	8.580	67	1.202	70	2.604	88	182	65	932	68	3.829	84
456	REP. DOMINICAINE	91.932	87	88.002	89	2.532	132	744	90	1.887	77	2.175	106
460	ANTILLES FR.	3.259	71	759	130	121	54	1	1	692	198	3.116	61
464	JAMAIQUE	1.832	87	4.269	100	266	91	267	4C	1.639	57	754	204
468	INDES OCCIDENT	19.859	107	9.393	144	204	29	3.148	106	6.96	110	25	65
472	TRINIDAD TOBAGO	34.059	89	4.269	100	2.780	55	3.752	98	11.299	166	1.153	65
476	ANTILLES NEERL.	125.243	104	49.901	110	2.290	118	14.349	128	8.136	122	5.015	131
480	COLUMBIE	258.132	127	1.551	67	15.640	120	23.539	122	71.321	96	5.350	71
484	VENEZUELA	5.164	76	49.901	110	37.145	175	37.226	139	88.804	107	45.056	164
488	GUYANE (ANC. BR.)	32.442	129	1.551	67	628	90	4.90	83	1.633	68	822	112
492	- SURINAM	8.436	67	3.373	55	879	176	10.725	130	11.306	106	6.441	132
496	GUYANE FR.	88.636	100	4.585	69	19	30	19	30	51.932	91	20.108	124
500	EQUATEUR	214.181	97	24.587	80	6.804	97	5.207	488	26.602	112	24.689	82
504	PEROU	520.658	100	88.110	99	35.335	134	6.802	112	102.968	94	2.468	91
508	BRESIL	31.042	118	55.246	136	34.048	83	80.577	136	206.132	99	111.791	91
512	CHILI	18.954	118	1.469	95	27.471	128	8.336	87	161.306	98	58.190	98
516	BOLIVIE	9.911	72	2.271	92	2.332	84	2.062	67	13.266	156	2.252	151
520	PARAGUAY	44.302	62	7.864	57	1.469	95	1.895	90	3.160	56	1.116	57
524	URUGUAY	669.047	95	89.424	110	8.264	131	6.507	58	9.434	46	12.233	65
528	ARGENTINE	23.202	69	2.859	98	83.161	105	96.175	122	144.045	89	256.242	84
600	CHYPRE	33.511	73	4.869	67	826	154	1.843	61	12.912	55	4.762	131
604	LIBAN	69.046	74	10.482	117	1.201	43	17.106	79	4.743	58	5.922	95
608	SYRIE	481.736	116	250.884	132	1.336	30	41.910	67	8.539	95	6.779	83
612	IRAK	426.038	88	71.743	74	33.759	142	18.685	167	26.260	42	152.448	120
616	IRAN	1.913	68	3.441	58	57.546	82	45.339	82	164.913	96	86.497	66
620	AFGHANISTAN	125.077	98	22.122	130	917	7	1.069	266	11.018	62	978	113
624	ISRAEL	4.094	147	300	526	26.165	118	5.781	118	50.528	89	10.481	110
628	JORDANIE	642.455	115	78.762	144	2	18	631	208	201	118	2.960	193
632	ARABIE SAOUDITE	761.410	115	146.535	102	9.224	44	92.317	101	204.415	142	257.737	112
636	BAMREIN	10.007	158	44.282	139	44.626	85	139.970	132	59.198	209	371.081	104
640	QATAR	123.453	178	59.989	113	917	75	6.144	179	2.867	192	28.183	131
644	MASC. (MAN. TR. OMAN)	1.219	44	442	55	1.821	115	2.747	115	25.688	NS	36.915	166
648	YEMEN	11.724	135	6.210	103	7.920	107	20.866	66	104.319	167	5.455	121
652	ARABIE OU SUD	143.267	90	24.982	83	27	142	1	NS	23	10	3.750	63
656	PAKISTAN	29.881	104	31.838	90	6.210	564	1	NS	58	10	3.27	106
660	NEPAL, BHOUTAN	1.132	332	5.579	101	21.230	79	4.392	107	30.531	99	13.740	100
664	CEYLAN, MALDIVES	13.950	66	4.25	207	29.131	109	13.724	94	45.959	77	22.615	100
668	INDONÉSIE	90.249	100	1.305	35	718	79	4.979	118	11.341	104	7.264	101
672	CHINA, MALAISIE	55	79	53	113	2.606	310	66	NS	1.010	93	2.25	168
676	UNION BIRMANE	860	28	541	20	1.275	68	1.722	67	6.700	74	2.76	76
680	THAÏLANDE	11.799	87	7.921	81	7.972	158	19.050	147	35.963	84	14.961	90
684	LAOS	16.680	87	6.841	69	1	25					1	6
688	VIETNAM NORD	229.755	93	23.764	91	27	142	99	88	122	83	71	50
692	VIETNAM SUD	177.459	96	49.932	85	101	71	310	67	1.929	57	1.540	117
696	CAMBODGE	97.393	76	6.161	65	163	54	863	156	895	111	2.118	200
700	INDONÉSIE	12.040	120	1.811	163	19.306	116	97.930	100	75.577	83	15.18	89
704	MALAYSIA	1.474	40	755	99	10.191	116	18.288	123	49.651	92	49.397	103
708	PHILIPPINES	97.393	76	6.161	65	6.953	76	20.343	77	55.134	76	8.802	84
712	TIMOR PORT. MACAO	12.040	120	1.811	163	396	41	822	183	6.321	125	2.690	111
716	MONGOLIE REP. POP.	223.220	90	48.099	89	595	22	116	71	116	71	8	44
720	CHINE REP. POP.	3.496	119	3.405	92	13.034	55	27.785	92	76.542	83	57.760	102
724	CORÉE NORD	12.398	100	89.304	114	470	138	1.844	162	673	55	66	38
728	CORÉE SUD	537.604	92	1.811	163	755	65	1.786	90	5.154	94	1.298	85
732	JAPON	61.379	134	861	84	60.922	119	87.141	124	231.934	90	68.303	96
736	FORMOSE (TAIWAN)	130.488	83	5.934	74	2.479	72	4.869	183	46.261	128	6.909	258
740	HONG KONG	455.633	91	128.299	78	18.357	105	18.765	106	78.195	78	9.237	67
800	AUSTRALIE	117.005	65	37.618	54	57.440	101	17.046	139	117.802	97	135.346	92
804	NOUVELLE ZELANDE	121	51	40	69	16.613	58	10.163	105	27.320	67	25.291	82
808	REP. USA OCEANIE	3.766	117	351	76	743	NS					62	39
812	OCEANIE BRIT	6.444	104	6.444	104			260	433	1.896	76	456	294
816	-NOUV. HEBRIDES	44.964	130	37.502	136	64	79			6.344	107	1.054	101
820	-OCEANIE FRANCAIS	22.081	90	1.021	144	1	1			22.081	90	10.004	103
950	SOUT. PROV. BORD	11.035	104			6.694	169	7	100	2	NS	14.684	125
954	DIVERS NCA	21.915	136					525	117	12	NS		
958	NON SPECIFIES												
962	PORTS FRANCS												
977	SECRET												
981	EUROPE	35103.241	104	7465.616	108	5140.129	99	5858.625	103	10900.645	97	5738.226	121
982	AFRIQUE	4923.304	100	1865.149	97	576.258	98	372.046	109	1354.478	97	755.373	115
983	AMERIQUE	9401.472	98	1818.528	100	976.809	108	1324.380	103	3483.892	94	1797.863	97
984	ASIE	4816.498	103	1016.913	106	390.322	96	754.369	108	1436.228	98	1218.666	107
985	OCEANIE	623.173	87	210.254	78	74.870	87	27.476	125	153.364	90	162.209	91

(1) Voir note 1 du Tab. 2.

Werte : Tausend Dollar

Indices : Vergleichszeitraum des Vorjahres = 100

export

JAN.-DEZ. 1967		JAN.-DÉC. 1967		EWG - CEE (1)		France		Belg. - Lux.		Nederland		Deutschland (BR) (1)		Italia	
Code	Bestimmung - Destination	1 000 \$	Indices	1 000 \$	Indices	1 000 \$	Indices	1 000 \$	Indices	1 000 \$	Indices	1 000 \$	Indices	1 000 \$	Indices
.0	MONDE	56139.648	107	11377.462	104	7037.210	103	7287.606	108	21735.688	108	8701.682	108		
.01	INTRA CEE	24512.875	106	4701.491	102	4432.912	103	4002.935	107	8002.514	109	3373.023	103		
.02	EXTRA CEE	31626.773	108	6675.971	106	2604.298	103	3284.671	109	13733.174	107	5328.659	112		
.1	CLASSE 1	20472.668	107	3492.256	107	1802.243	102	2189.189	109	9476.160	106	3312.820	112		
.11	CLASSE	10424.874	104	1730.283	108	820.368	105	1321.622	108	5151.099	102	1401.430	108		
.12	AUT EUR OCCID	3391.677	107	707.176	104	220.990	105	275.753	109	1476.566	108	711.192	110		
.15	AMERIQUE NORD	4968.375	107	777.339	102	639.991	111	395.784	111	2197.154	109	958.107	116		
.19	AUT CLASSE 1	1688.012	126	277.458	120	120.894	125	196.228	116	851.341	129	242.091	131		
.2	CLASSE 2	8295.487	104	2638.410	105	979.590	98	799.669	102	2899.686	104	1378.132	109		
.20	LAOM	1789.356	105	1333.657	104	97.614	94	108.218	100	142.212	114	107.655	111		
.21	EAMA	926.121	109	127.253	110	82.506	88	50.702	130	92.948	110	72.712	123		
.22	DOM	245.826	113	224.051	113	2.934	146	5.653	145	7.419	104	5.769	127		
.23	TOM	160.003	99	78.066	107	78.066	107	44.404	76	22.695	117	6.533	135		
.24	ALGERIE	457.448	95	406.317	93	6.809	123	6.809	123	7.150	144	19.641	98		
.25	AFR MEDIT NDA	792.038	103	349.082	104	23.911	95	42.984	106	156.563	89	219.498	114		
.26	AUT AFRIQUE	806.414	105	136.456	102	62.641	104	114.478	91	320.988	111	171.851	108		
.27	AMERIQUE C SUD	2051.560	108	334.400	105	154.315	106	190.038	104	997.079	106	375.728	117		
.28	ASIE OCCIDENT	160.003	99	78.066	107	259.479	114	137.970	107	297.666	103	261.308	99		
.29	AUT CLASSE 2	1557.876	101	224.836	101	139.789	98	205.981	103	745.178	107	242.092	101		
.3	CLASSE 3	2525.237	126	540.023	111	178.201	127	193.050	144	1093.659	132	520.304	124		
.31	EUROPE ORIENT	2101.571	125	438.050	113	155.411	130	179.608	154	883.225	127	445.277	125		
.32	AUT CLASSE 3	423.666	127	101.973	100	22.790	109	13.442	76	210.434	161	75.027	118		
.6	DIVERS NON CL.	333.365	103	5.285	97	44.254	94	102.757	137	63.669	100	117.400	88		
001	FRANCE	5478.448	111	1132.038	102	1245.297	113	669.285	111	2511.910	109	1051.956	113		
002	BELGIQUE LUXBG	4203.612	105	550.139	109	1509.335	99	1073.458	105	1611.588	100	386.530	114		
003	PAYS BAS	4203.612	105	550.139	109	1509.335	99	1073.458	105	1611.588	100	386.530	114		
004	ALLEMAGNE RF	6803.697	98	1570.620	94	1395.092	97	1902.061	105	2157.425	108	1535.924	95		
005	ITALIE	3411.666	120	1048.694	117	283.188	125	358.131	115	1721.593	122				
022	ROYAUME UNI	2846.930	112	581.645	117	332.719	104	643.533	116	868.095	111	420.938	110		
024	ISLANDE	27.332	104	2.151	105	3.036	81	4.290	124	20.614	102	2.041	97		
026	IRLANDE	143.336	115	23.268	136	16.630	105	26.227	104	65.237	117	11.974	114		
028	NORVEGE	659.399	104	76.812	121	59.861	108	93.474	102	369.570	98	59.682	137		
030	SUEDE	1559.007	101	199.318	110	111.220	91	210.119	100	883.793	99	154.557	110		
032	FINLANDE	437.253	93	60.529	87	34.916	104	48.136	104	29.163	193	34.509	89		
034	DANEMARK	991.828	101	112.480	109	81.442	102	103.709	88	593.743	102	100.963	103		
036	SUISSE	2575.097	103	585.415	102	155.575	106	158.891	109	1259.317	103	415.499	103		
038	AUTRICHE	1425.086	99	50.134	98	40.473	96	82.817	107	1020.599	97	186.063	106		
040	PORTUGAL	367.257	100	79.479	94	38.678	116	29.390	103	155.982	94	63.728	119		
042	ESPAGNE	1201.875	96	387.141	98	62.817	100	103.627	110	439.436	102	208.851	103		
044	GIBRALTAR	5.736	101	1.424	104	503	83	1.972	85	9.920	94	5.177	99		
046	MALTE	30.750	117	2.869	99	1.424	100	5.146	103	4.052	103	17.259	132		
048	YOUGOSLAVIE	659.939	144	73.604	153	40.076	145	24.178	114	291.476	154	230.605	130		
050	GRÈCE	349.848	108	105.930	121	46.176	105	41.014	109	224.667	110	132.061	98		
052	TURQUIE	303.000	114	27.654	74	15.412	92	16.563	126	171.001	127	72.375	113		
054	EUROPE NDA	222.603	116	22.603	116										
056	U R S S	584.952	166	155.246	205	40.174	122	66.522	264	198.046	146	124.964	140		
058	ZONE MARK EST	122.154	92	34.293	55	24.860	85	38.584	179			24.417	120		
060	POLIGNE	289.197	114	61.686	92	18.992	127	18.228	136	122.790	131	67.501	106		
062	TCHÉCOSLOVAQUIE	434.746	89	41.765	65	16.012	135	21.162	109	131.725	104	44.044	102		
064	HONGRIE	135.868	89	24.451	65	10.698	94	10.698	94	104.642	93	43.081	117		
066	ROUMANIE	442.605	177	81.828	163	27.728	373	10.569	176	240.287	172	82.193	177		
068	BULGARIE	206.317	95	35.956	84	16.904	200	13.873	71	84.876	78	54.708	145		
070	ALBANIE	6.232	61	825	130	39	229	224	91	1.025	122	4.119	49		
200	AFR-NORD-ESPAGN.	104.002	111	17.662	99	9.550	102	10.645	108	32.215	101	24.930	149		
204	MAROC	270.181	108	188.492	101	6.390	87	11.128	105	43.601	155	20.110	125		
208	ALGERIE	457.406	95	404.347	93	6.809	153	7.459	115	19.150	144	19.641	98		
212	TUNISIE	129.306	100	84.460	95	3.084	120	5.429	132	19.221	133	17.112	86		
216	LIBYIE	242.937	123	31.566	143	8.795	135	15.595	165	38.936	93	148.069	126		
220	EYPT	149.814	77	44.085	114	6.642	105	10.875	66	54.805	60	18.207	97		
224	SOUDAN	44.521	118	6.148	144	5.004	132	7.299	124	15.173	103	10.897	122		
228	MAURITANIE	23.888	165	20.181	160	1.031	296	562	506	1.133	97	0.891	458		
232	MALI	9.751	96	8.801	106	58	446	75	35	721	78	96	13		
236	HAUTE VOLTA	15.549	111	12.821	113	434	39	595	120	805	106	894	248		
240	NIGER	23.545	132	17.601	113	1.560	408	2.020	226	1.608	312	4.468	170		
244	TCHAD	15.730	95	11.148	88	1.643	83	820	132	1.758	84	1.361	314		
248	SENEGAL	119.798	101	92.710	96	3.275	104	6.815	112	9.176	121	7.822	134		
252	GAMBIE	2.214	147	434	125	270	370	945	139	434	126	131	211		
256	GUINEE PORTUGAIS	3.898	67	1.865	69	217	102	787	113	482	81	547	35		
260	GUINEE REP.	16.114	82	8.500	79	541	88	532	52	5.305	97	1.338	69		
264	SIERRA LEONE	15.503	79	4.703	62	897	110	3.994	114	3.530	64	2.379	89		
268	LIBERIA	37.542	99	6.325	75	2.325	93	4.008	99	19.007	131	5.810	110		
272	COTE-D'IVOIRE	191.193	121	148.706	118	5.768	109	12.539	191	15.172	115	9.008	132		
276	GHANA	33.992	95	17.319	106	1.703	119	14.516	80	24.895	96	9.969	104		
280	TOGO	18.292	95	11.129	91	511	87	1.639	112	4.028	93	992			

export

Valeurs : millier de dollars  
Indices : même période de l'année précédente = 100

JAN.-DEZ. 1967		EWG - CEE (1)		France		Belg. - Lux.		Nederland		Deutschland (BR) (1)		Italia	
Code	Bestimmung - Destination	1 000 \$	Indices	1 000 \$	Indices	1 000 \$	Indices	1 000 \$	Indices	1 000 \$	Indices	1 000 \$	Indices
400	ETATS-UNIS	4423.348	108	663.488	101	588.275	100	342.938	112	1965.479	109	863.168	116
404	CANADA	545.027	103	113.851	109	51.716	85	52.846	105	231.675	101	94.939	113
408	ST-PIERRE ET MIQU	58.264	131	1.809	175	3.203	83	4.233	125	58	112	114	131
412	MEXIQUE	275.630	106	52.699	75	17.188	105	17.076	152	150.672	113	37.995	124
416	GUATEMALA	31.342	100	2.642	115	2.867	70	2.728	88	19.359	107	3.746	106
420	HONDURAS BRIT	16.239	102	5.135	95	1.038	114	4.209	107	4.052	103	1.805	104
424	HONDURAS REP	13.031	111	1.125	135	1.803	116	2.099	97	6.623	113	1.361	103
428	SAMOA	27.813	83	2.338	90	3.840	148	4.182	79	13.777	83	3.476	118
432	NICARAGUA	27.236	92	1.523	103	1.666	76	1.647	113	20.231	92	2.169	89
436	COSTA RICA	21.047	85	2.416	61	1.870	77	2.243	80	11.826	89	2.692	110
440	PANAMA REP	76.089	143	17.582	161	8.440	336	9.862	84	23.478	156	16.727	129
444	CANAL PANAMA	3.256	98	1.514	154	16	178	588	85	127	171	161	177
448	CUBA	105.356	236	54.688	369	6.134	159	11.588	120	10.546	85	21.001	216
452	HAITI	5.985	99	1.581	94	1.402	131	795	86	1.431	105	776	76
456	REP. DOMINICAINE	23.175	101	2.216	109	3.308	85	5.418	120	7.683	100	4.550	95
460	ANTILLES FR.	143.876	169	130.538	108	1.951	141	3.928	132	4.614	88	2.845	113
464	JAMAIQUE	15.074	109	4.527	107	3.234	88	3.780	97	7.788	98	2.823	98
468	INDES OCCIDENT	15.234	93	3.906	75	1.967	177	4.618	98	2.120	85	6.233	94
472	TRINIDAD TOBAGO	14.360	108	2.333	101	1.472	94	4.146	105	4.154	116	2.255	102
476	ANTILLES NEERL.	50.936	83	3.461	136	2.122	134	27.944	64	11.521	127	5.888	139
480	COLOMBIE	68.273	61	4.821	45	3.434	45	9.410	66	41.868	67	8.740	112
484	VENEZUELA	261.219	102	41.620	96	17.928	63	3.156	121	109.893	117	31.876	112
488	GUYANE FRANC. BR.	15.254	134	2.527	131	1.349	99	24.156	105	109.893	117	67.582	132
492	SURINAM	21.765	107	1.264	128	1.461	108	12.815	111	5.286	92	939	113
496	GUYANE FR.	26.452	137	24.600	146	212	179	387	207	874	219	379	217
500	EQUATEUR	52.422	139	11.913	236	5.164	85	2.831	187	26.376	120	6.138	138
504	PEROU	162.299	98	14.929	107	13.528	119	18.521	116	84.537	89	31.876	116
508	BRESIL	339.893	127	42.998	103	30.687	142	18.054	106	190.632	128	32.942	135
512	CHILI	151.256	120	16.416	90	12.398	105	11.542	96	93.674	125	17.226	190
516	BOLIVIE	22.833	96	1.850	132	1.917	99	2.814	80	13.504	93	2.748	114
520	PARAGUAY	21.023	131	3.384	241	7.796	116	5.107	77	9.345	90	6.988	245
524	URUGUAY	26.281	91	3.499	105	2.229	83	1.381	47	14.976	90	3.876	139
528	ARGENTINE	258.519	94	35.574	80	8.551	101	18.706	111	122.927	106	72.761	82
600	CHYPRE	41.955	112	7.682	111	3.836	105	4.408	115	12.559	116	13.070	110
604	LIBAN	153.655	88	46.091	100	11.311	80	12.138	96	43.205	84	40.910	82
608	SYRIE	76.658	88	20.229	92	3.956	69	3.156	69	18.236	72	25.683	115
612	IRAK	96.147	90	12.506	94	9.110	59	8.867	98	38.298	66	21.566	90
616	IRAN	407.753	120	60.187	161	17.354	87	34.486	137	232.174	112	63.552	127
620	AFGHANISTAN	10.518	82	944	116	95	119	1.295	95	6.733	72	1.451	118
624	ISRAEL	209.965	108	65.946	140	29.630	107	21.528	100	62.736	98	26.075	88
628	JORDANIE	15.561	109	4.883	67	2.352	92	3.925	85	19.037	123	31.276	88
632	ARABIE SAOUDITE	124.962	100	16.480	73	15.209	90	20.408	104	46.892	110	27.973	107
636	KUWAIT	103.754	127	13.960	114	6.768	99	10.958	118	47.325	149	24.743	113
640	BAHREIN	11.517	102	1.712	70	504	86	3.994	135	3.361	104	1.946	94
644	QATAR	11.127	125	1.733	151	1.405	176	1.796	89	2.773	132	3.450	120
648	MAROC	26.863	94	5.420	106	1.525	149	5.010	92	6.183	192	2.694	39
652	YEMEN	2.701	91	904	94	118	227	5.010	92	6.183	192	1.317	33
656	ARABIE DU SUD	17.465	69	2.416	74	794	80	6.367	90	4.635	54	3.253	59
660	PAKISTAN	207.659	118	36.499	269	12.227	97	17.283	116	93.978	95	47.672	134
664	UNION INDIENNE	357.708	84	47.822	78	39.741	103	28.558	75	198.837	84	42.750	84
668	CYLAN MALDIVES	56.298	140	12.642	184	3.649	90	17.936	124	17.936	124	14.920	200
672	NEPAL BHOUTAN	1.741	85	154	208	9	24	210	17	1.267	112	1.041	90
676	UNION BIRMANE	18.725	77	3.064	89	2.521	193	818	13	10.278	110	2.044	51
680	THAILANDE	133.780	117	11.341	117	8.784	129	19.083	102	74.721	118	19.851	126
684	LADIS	4.659	139	3.100	165	27	108	359	299	830	79	343	120
688	VIETNAM NORD	2.171	57	627	27	473	157	473	157	521	246	550	111
692	VIETNAM SUD	44.747	69	14.048	65	2.268	62	2.810	78	11.101	116	14.520	80
696	CAMBODGE	26.901	105	20.252	101	508	139	1.294	93	3.508	65	1.339	182
700	INDONESIE	149.933	96	6.087	40	3.794	85	45.803	138	73.003	103	21.246	65
704	MALAYSIA	166.928	106	23.391	108	15.823	99	32.613	88	17.627	112	23.474	124
708	PHILIPPINES	115.251	120	16.573	119	10.826	116	17.716	117	54.534	114	15.602	146
712	TIMOR PORT. MACAO	2.552	73	20	38	5	167	118	98	70	64	39	65
716	MONGOLIE REP. POP.	166	151	4	33					122	140	40	364
720	CHINE REP. POP.	408.221	127	93.199	101	22.683	112	12.249	76	206.515	160	73.575	117
724	CORÉE NORD	13.108	136	8.143	119	107	141	720	53	3.276	315	1.862	265
728	CORÉE SUD	59.022	122	5.254	45	376	142	6.575	85	42.755	209	4.062	126
732	JAPON	584.248	142	78.163	136	60.618	129	74.193	151	318.120	146	53.154	151
736	FORMOSE (TAIWAN)	44.837	112	3.911	138	2.659	195	3.188	129	26.351	89	8.728	219
740	HONG KONG	153.248	100	17.729	108	36.121	85	19.846	118	56.192	106	23.360	95
800	AUSTRALIE	426.858	117	97.005	119	24.027	135	46.601	108	186.887	110	72.338	133
804	NOUVELLE ZELANDE	66.235	106	6.669	97	4.428	90	9.841	105	33.391	115	11.906	97
808	REP. USA OCEANIE	3.248	94	1.375	128	190	196	562	95	840	72	281	54
812	OCEANIE BRIT	2.421	125	630	94	166	154	699	136	617	137	309	164
816	NOUV. HEBRIDES	71.154	138	2.154	138								
820	OCEANIE FRANC.	71.709	115	61.398	113	994	118	2.081	113	5.215	135	2.021	131
950	SOUT. PROV. BORD	315.719	106			44.254	94	102.736	138	63.667	100	105.062	93
954	DIVERS NDA	5.306	88			5.285	97		21	4			
958	NOM SPECIFICS	2	NS							2	NS		
962	PORTS FRANCS	12.338	62									12.338	62
977	SECRET												
981	EUROPE	40430.727	106	7577.000	104	5629.681	104	5779.720	108	15513.404	107	5930.922	107
982	AFRIQUE	3679.303	107	1689.492	103	209.227	99	283.935	101	905.138	112	591.511	116
983	AMERIQUE	7265.248	107	1273.911	104	800.072	100	631.079	105	3216.586	108	1344.000	116
984	ASIE	3858.364	109	662.946	109	324.161	100	430.325	109	1809.941	112	630.991	104
985	OCEANIE	572.625	115	169.231	116	29.805	125	59.784	108	226.950	111	86.855	126

9

(1) Voir note 1 du Tab. 2.

import

Werte : Tausend Dollar  
Indizes : Vergleichszeitraum des Vorjahres = 100

JAHR - ANNÉE 1966		EWG - CEE (1)		France		Belg. - Lux.		Nederland		Deutschland (BR) (1)		Italia	
Code	Ursprung - Origine	1 000 \$	Indices	1 000 \$	Indices	1 000 \$	Indices	1 000 \$	Indices	1 000 \$	Indices	1 000 \$	Indices
.0	MONDE	53678.040		11875.273		7174.015		8017.489		18022.544		8588.719	
.01	INTRA CEE	22921.920		4853.320		4008.646		4331.711		6938.464		2789.779	
.02	EXTRA CEE	30756.120		7021.953		3165.369		3685.778		11084.080		5798.940	
.1	CLASSE 1	17320.223		3410.799		1912.623		2290.504		6784.626		2921.671	
.11	AELE	7244.883		1322.112		895.673		1010.662		2936.090		1080.346	
.12	AUT EUR OCCID	1797.445		375.984		143.404		183.626		747.927		346.504	
.15	AMERIQUE NORD	6555.828		1324.553		653.576		984.382		2515.843		1177.474	
.19	AUT CLASSE 1	1622.067		388.150		219.970		111.834		584.766		317.347	
.2	CLASSE 2	11326.102		3205.269		1093.874		1212.820		3530.471		2283.668	
.20	*ADM	2283.081		1353.380		351.712		80.029		294.304		203.656	
.21	*ARMA	1319.184		609.152		340.922		54.055		170.554		153.431	
.22	*DOM	156.494		149.744		279		354		834		5.283	
.23	*TOM	105.595		40.154		2.537		19.742		37.597		9.565	
.24	*ALGERIE	701.878		563.330		7.974		5.878		89.319		35.377	
.25	AFR MEDIT NDA	1314.452		432.855		77.276		110.575		493.314		200.402	
.26	AUT AFRIQUE	1113.521		232.159		80.166		151.268		481.114		198.814	
.27	AMERIQUE C SUD	2731.322		392.366		247.678		275.963		1145.819		669.496	
.28	ASIE OCCIDENT	2637.444		608.283		216.807		388.714		573.671		849.969	
.29	AUT CLASSE 2	1246.282		216.196		120.235		206.271		542.249		161.331	
.3	CLASSE 3	2058.508		405.177		154.767		181.998		744.435		572.131	
.31	EUROPE ORIENT	1800.381		347.872		136.308		150.534		650.356		515.311	
.32	AUT CLASSE 3	258.127		57.305		18.459		31.464		94.079		56.820	
.9	DIVERS NON CL.	51.284		707		4.102		456		24.548		21.471	
001	FRANCE	4616.057				1115.277		482.313		2150.943		867.524	
002	BELGIQUE LUXBG	4187.537		1035.184		1521.470		1521.470		2150.946		229.387	
003	PAYS-BAS	3668.955		584.385		1048.541		1715.812		1715.812		320.217	
004	ALLEMAGNE RF	7199.662		2283.090		1551.882		1992.039		1670.213		1372.651	
005	ITALIE	3249.709		950.661		292.946		335.889					
022	ROYAUME UNI	2782.333		582.360		531.059		489.063		777.468		402.383	
024	ISLANDE	33.768		3.396		3.476		5.535		14.994		6.367	
026	IRLANDE	87.929		22.951		17.726		13.907		30.274		3.071	
028	NORVEGE	400.221		54.057		31.266		221.061		221.061		47.709	
030	SUEDE	1374.844		259.228		153.274		207.762		596.921		157.659	
032	FINLAND	440.575		74.645		48.558		87.881		175.219		49.272	
034	DANEMARK	580.999		69.535		34.255		54.574		341.374		81.258	
036	SUISSE	1250.639		282.650		104.626		134.467		529.632		199.264	
038	AUTRICHE	71.902		41.081		4.822		65.210		417.631		170.498	
040	PORTUGAL	137.945		33.221		7.711		13.435		52.003		21.575	
042	ESPAGNE	496.640		170.121		31.361		40.946		198.123		56.089	
044	GIBRALTAR	316		88		88		30		117		73	
046	MALTE	316		88		88		30		117		73	
048	YUGOSLAVIE	348.512		29.446		8.892		11.605		135.314		163.172	
050	GRECE	175.792		33.517		8.049		10.709		102.071		21.446	
052	TURQUIE	209.827		36.232		24.547		12.214		101.024		45.810	
054	EUROPE NDA	567		567		60.610		48.427		245.324		191.426	
056	UR R S	717.331		171.544		26.249		31.910		31.910		3.022	
058	ZONE MARK EST	110.365		25.465		15.017		17.301		120.406		64.453	
060	POLOGNE	258.707		201.877		28.157		16.888		28.378		42.058	
062	TCHECOSLOVAQUIE	201.877		28.157		16.888		28.378		28.378		42.058	
064	HONGRIE	189.688		26.263		9.027		13.549		80.261		60.588	
066	ROUMANIE	210.767		42.386		5.053		6.978		74.783		81.874	
068	BULGARIE	108.955		11.382		3.056		3.990		42.749		46.778	
070	ALBANIE	2.690		385		R		R		525		1.772	
200	AFR. NORD. ESPAGN.	20.102		6.994		1.289		1.252		8.459		2.108	
204	MAROC	321.898		227.378		18.217		12.767		48.047		26.494	
208	ALGERIE	701.878		565.330		57.868		7.688		81.316		35.377	
212	TUNISIE	114.487		60.778		10.571		7.126		11.734		24.278	
216	LIBYE	775.026		129.757		41.647		86.072		402.857		114.693	
220	EGYPTE	92.041		14.972		6.841		4.610		30.681		34.937	
224	SOU DAN	86.957		12.414		5.101		6.044		33.200		26.119	
228	MAURITANIE	59.938		17.307		8.326		4.320		16.161		13.824	
232	*MALI	1.172		899		6		15		6		246	
236	*HAUTE VOLTA	3.015		2.679		6		6		7		323	
240	*NIGER	24.856		23.435				112		51		1.258	
244	*TCHAD	14.648		12.452				16		16		300	
248	SENEGAL	129.604		119.634		1.366		271		6.012		3.269	
252	GAMBIE	2.808		85		31		181		15		2.496	
256	GUINEE PORTUGAIS	3.089		239		15		1.238		1.443		154	
260	GUINEE REP.	9.492		2.282		429		196		3.816		2.769	
264	STERRIA LEONE	29.335		10.165		157		10.518		14.431		4.064	
268	LIBERIA	127.320		10.168		16.778		10.404		73.989		15.401	
272	*COTE-D'IVOIRE	241.659		145.129		5.594		9.298		45.654		35.984	
276	GHANA	69.704		4.914		6.415		13.491		32.738		12.146	
280	*TOGO	33.022		17.933		2.473		5.849		3.952		2.815	
284	*DANMEY	13.196		8.846		91		2.757		4.777		1.410	
288	NIGERIA FEC.	282.050		73.274		19.293		46.716		103.821		38.916	
302	*CAMEROUN	119.491		68.686		5.758		18.007		15.797		11.243	
306	*REP. CENTRE AFR.	13.879		11.635		240		10		335		1.659	
310	GUINEE ESPAGN.	2.110		163				1.865				1.198	
314	*GABON	87.083		62.212		1.083		2.398		20.192		4.931	
318	*CONGO BRAZZA	33.884		6.017		930		2.320		1.766		4.311	
322	*CONGO (RO)	460.801		55.055		369.552		9.262		35.533		51.399	
324	*RWANDA	4.281		287		3.123		79		591		201	
328	*BURUNDI	2.561		340		1.281				579		3.360	
330	ANGOLA	59.917		3.000		4.591		25.147		15.920		3.229	
334	ETHIOPIE	27.329		4.461		908		1.899		7.988		12.093	
338	*COTE-FR. SOMALIS	92		34		9		38		6		5	
342	*SOMALIE REP.	20.308		506		3		127		6		19.671	
346	KENYA	40.068		3.971		813		5.479		26.246		3.559	
350	UGANDA	29.118		2.733		145		2.219		14.362		4.676	
354	TANZANIE	49.950		4.016		8.361		6.435		19.726		4.412	
362	ILES MAURICE	1.678		325		443		271		367		272	
366	MOZAMBIQUE	18.528		3.747		2.241		4.844		4.255		3.441	
370	*MACAGASCAR	55.736		46.200		674		1.002		4.520		3.340	
374	*REUNION, COMORES	47.739		49.173		48		48		48		82	
378	ZAMBIE	219.458		65.517		7.169		5.062		87.694		54.016	
382	RHODESIE DU SUD	50.196		1.856		3.540		5.722		30.525		8.553	
386	MALAWI	6.312		1.275		448		2.285		1.950		354	
390	REP. AFRIQUE DU SUD	412.642		75.629		82.860		19.916		165.838		68.399	

(1) Siehe Fußnote 1, Tab. 2.

a) Endgültige Zahlen

## import

Valeurs : millier de dollars

Indices : même période de l'année précédente = 100

JAHR - ANNÉE 1966 <sup>a)</sup>		EWG - CEE (1)		France		Belg. - Lux.		Nederland		Deutschland (BR) (1)		Italia	
Code	Ursprung - Origine	1 000 \$	Indices	1 000 \$	Indices	1 000 \$	Indices	1 000 \$	Indices	1 000 \$	Indices	1 000 \$	Indices
400	ETATS-UNIS	6022.266		1199.445		569.059		910.096		2293.156		1050.510	
404	CANADA	633.562		125.108		84.517		74.286		222.687		126.964	
408	ST-PIERRE ET MIQU	405		380		4						21	
412	MEXIQUE	187.345		42.334		4.640		9.544		69.683		61.144	
416	GUATEMALA	53.607		4.685		3.100		3.149		34.654		8.019	
420	HONDURAS BRIT	10.786		263		255		7.930		1.061		1.277	
424	HONDURAS REP	37.041		1.364		419		689		29.290		5.279	
428	SALVADOR	54.607		621		930		2.588		48.488		1.980	
432	NICARAGUA	39.805		1.033		1.657		2.495		30.860		3.760	
436	COSTA RICA	27.592		2.035		2.062		3.450		17.988		2.057	
440	PANAMA REP	9.536		1.739		1.015		631		4.094		2.057	
444	CANAL PANAMA	308		92		31		1		136		48	
448	CUBA	27.681		10.168		2.565		5.086		869		8.993	
452	HAITI	14.536		5.663		2.79		279		1.401		4.531	
456	REP. DOMINICAINE	8.829		1.731		1.931		829		2.278		2.060	
460	ANTILLES FR.	105.397		99.364		226		336		350		5.121	
464	JAMAIQUE	4.586		378		699		661		2.885		369	
468	INDES OCCIDENT	2.156		1.069		5.071		140		6.827		60	
472	TRINIDAD TOBAGO	18.152		1.069		5.071		3.813		6.827		1.778	
476	ANTILLES NEERL.	38.463		4.267		1.944		11.437		16.992		3.823	
480	COLOMBIE	120.773		6.544		13.021		19.371		74.338		7.499	
484	VENEZUELA	203.279		45.191		21.216		26.744		82.666		27.462	
488	GUYANE (ANC. BR.)	2.361		1.607		781		593		2.747		2.747	
492	GUYANE FR.	25.777		1.267		499		8.266		10.687		4.668	
496	GUYANE FR.	1.358		1.267		5		6		80		80	
500	EQUATEUR	88.279		6.652		7.020		1.066		57.346		16.195	
504	PEROU	220.053		30.666		26.421		23.654		109.086		30.226	
508	BRESIL	220.165		88.586		40.921		58.185		207.953		123.880	
512	CHILI	271.741		40.448		23.508		10.172		163.949		35.589	
516	BOLIVIE	13.252		536		2.527		1.402		8.620		167	
520	PARAGUAY	13.743		2.469		1.542		2.117		5.659		1.956	
524	URUGUAY	70.917		13.778		6.308		11.315		20.714		18.802	
528	ARGENTINE	705.479		81.632		78.863		79.059		161.941		303.984	
600	CHYPRE	33.392		2.906		535		3.009		23.311		3.631	
604	LIBAN	45.760		7.253		2.783		21.734		8.109		5.881	
608	SYRIE	92.901		8.949		4.508		62.342		8.954		8.148	
612	IRAN	414.120		189.920		23.700		11.205		62.884		126.381	
616	IRAN	484.289		97.245		70.572		55.117		171.537		89.818	
620	AFGHANISTAN	19.752		763				402		17.719		868	
624	ISRAEL	128.266		16.959		31.441		13.370		56.954		9.542	
628	JORDANIE	2.076		57		11		304		171		1.533	
632	ARABIE SAOUDITE	56.281		54.885		20.750		91.201		144.191		247.354	
636	KOWEÏT	602.422		143.301		57.740		106.381		28.333		531.667	
640	BAHREIN	6.344		1		1.246		3.429		1.496		172	
644	QATAR	69.507		32.186		3		19.413		1.643		16.262	
648	MASC. OMAN. TR. OMAN	128.524		53.181		7.391		801		62.640		4.511	
652	YEMEN	2.788		602		1.115		408		3.254		1.745	
656	ARABIE DU SUD	110.363		30.163		26.794		8.751		30.882		13.743	
660	PAKISTAN	138.936		35.192		26.769		14.651		59.788		22.336	
664	UNION INDIENNE	28.788		5.538		907		4.217		10.900		7.226	
668	CEYLAN MALDIVES	10.035		1.113		911		448		5.070		2.433	
672	NEPAL BHOUTAN	21.031		3.669		1.867		2.557		9.099		89	
676	UNION BIRMANE	90.309		12.667		5.046		12.989		42.967		16.640	
680	THAILANDE	70		4		4		1		1		18	
684	LAOS	3.064		2.643		19		112		147		143	
688	VIETNAM NORD	15.127		9.817		142		462		3.387		1.319	
692	VIETNAM SUD	12.250		9.473		302		552		803		1.060	
696	CAMBODGE	24.592		26.093		16.645		97.597		90.917		14.740	
700	INDONESIE	184.001		58.619		8.748		14.927		53.740		47.967	
704	MALAYSIA	128.151		9.478		9.159		26.286		72.735		10.493	
708	PHILIPPINES	10.035		1.113		911		448		5.070		2.433	
712	TIMOR PORT. MACAO	3.658		2.711		2.711		448		16		18	
716	MONGOLIE REP. POP.	248.475		53.852		15.389		30.215		92.536		56.483	
720	CHINE REP. POP.	2.930		340		340		1.233		1.233		176	
724	COREE NORD	13.835		3.702		1.165		1.976		5.461		1.531	
728	COREE SUD	527.948		78.038		21.205		70.015		251.173		71.517	
732	JAPON	45.862		1.031		3.465		2.656		36.030		2.680	
736	FORMOSE (TAIWAN)	157.090		7.983		17.403		17.731		100.184		13.789	
740	HONG KONG												
800	AUSTRALIE	501.560		164.633		57.100		12.267		121.000		146.560	
804	NOUVELLE ZELANDE	179.917		69.850		28.805		9.636		40.755		30.871	
808	REP. USA OCEANIE	235		58		6		9		3		157	
812	OCEANIE BRIT.	3.171		463				60		2.493		155	
816	NOUV. HEBRIDES	6.201		6.201									
820	OCEANIE FRANC.	34.707		27.665		81		1		5.912		1.048	
950	SOUT. PROV. BORD	24.548								24.548			
954	DIVERS NDA	10.582		707		139		7				9.729	
958	NON SPECIFIES	16.154				3.963		449				11.742	
962	PORTS FRANCS												
977	SECRET												
981	EUROPE	33764.629		6899.288		5184.031		5676.533		11272.837		4731.940	
982	AFRIQUE	4911.438		1923.302		589.255		341.742		1400.629		656.510	
983	AMERIQUE	9558.500		1823.804		903.932		1280.390		3689.691		1860.683	
984	ASIE	4666.395		959.301		406.700		696.395		1464.674		1139.325	
985	OCEANIE	725.791		268.870		85.992		21.673		176.165		178.791	

(1) Voir note 1 du Tab. 2.  
a) Chiffres définitifs

## HANDELSNETZ DER EWG

TAB. 9

## export

Werte : Tausend Dollar

Indices : Vergleichszeitraum des Vorjahres = 100

JAHR - ANNÉE 1966 <sup>a)</sup>		EWG - CEE (1)		France		Belg. - Lux.		Nederland		Deutschland (BR) (1)		Italia	
Code	Bestimmung - Destination	1 000 \$	Indices	1 000 \$	Indices	1 000 \$	Indices	1 000 \$	Indices	1 000 \$	Indices	1 000 \$	Indices
.0	MONDE	52649.347		10897.356		6829.005		6750.420		20134.134		8038.432	
.01	INTRA CEE	23230.086		4608.426		4289.603		3749.916		7317.994		3264.147	
.02	EXTRA CEE	29419.261		6288.930		2539.402		3000.504		12816.140		4774.285	
.1	CLASSE 1	19126.961		3276.663		1759.978		2006.041		9131.083		2953.196	
.11	ALGERIE	9999.823		1602.284		801.173		1226.795		5071.853		1296.706	
.12	AUT EUR OCCID	3157.628		678.589		210.600		1.918		1372.924		643.037	
.15	AMERIQUE NORD	4027.099		764.482		651.705		357.766		2025.025		828.121	
.19	AUT CLASSE 1	1343.511		231.296		96.540		169.562		661.681		184.432	
.2	CLASSE 2	7957.121		2518.102		591.744		785.082		2795.120		1267.073	
.20	-ADRE	1706.917		1279.184		104.254		108.050		124.634		90.795	
.21	-EAMA	846.854		569.978		93.936		39.118		84.733		59.089	
.22	-DOM	216.613		199.009		2.008		3.901		7.148		4.547	
.23	-TOM	162.372		73.215		4.132		58.550		19.435		7.040	
.24	AFR ALGERIE	481.978		436.992		6.678		1.443		52.318		20.139	
.25	AFR ALGERIE NDA	770.454		336.602		25.062		40.700		175.584		192.506	
.26	AUT AFRIQUE	766.500		134.242		60.277		125.140		288.148		158.693	
.27	AMERIQUE C SUD	1905.929		317.143		145.269		182.723		938.750		322.044	
.28	ASIE OCCIDENT	1258.795		228.087		114.313		129.047		524.439		262.909	
.29	AUT CLASSE 2	1548.526		222.844		142.569		199.422		743.565		240.126	
.3	CLASSE 3	2010.779		488.691		140.732		134.260		826.575		420.521	
.31	EUROPE ORIENT	1676.201		387.081		119.835		116.466		695.819		357.000	
.32	AUT CLASSE 3	334.578		101.610		20.897		17.794		130.756		63.521	
.9	DIVERS NOM CL.	324.399		5.475		46.949		75.120		63.362		133.493	
001	FRANCE	4944.256				1103.766		603.493		2304.768		932.229	
002	BELGIQUE LUXBG	4070.609		1105.960				1018.053		1606.652		339.935	
003	PAYS-BAS	497.257		501.307		1519.338				1994.218		380.674	
004	ALLEMAGNE RF	6967.800		2100.132		1439.661		1816.698				1611.309	
005	ITALIE	2850.173		899.307		226.838		311.672		1412.356			
022	ROYAUME UNI	2540.029		499.009		321.398		555.011		782.855		381.756	
024	ISLANDE	15.805		2.054		3.764		7.625		20.258		2.104	
026	IRLANDE	124.448		17.064		15.786		25.314		55.803		10.481	
028	NORVEGE	632.276		63.263		55.333		91.883		378.176		43.621	
030	SUEDE	1547.863		180.666		122.046		210.531		893.942		140.695	
032	FINLANDE	467.862		69.263		35.722		46.137		279.917		38.823	
034	DANEMARK	981.522		102.181		79.678		117.770		582.785		98.108	
036	SUISSE	2488.893		576.783		147.431		145.995		1218.048		403.256	
038	AUTRICHE	1442.226		96.849		42.004		77.575		1050.305		175.493	
040	PORTUGAL	366.014		84.582		33.283		28.630		165.742		53.777	
042	ESPAGNE	1247.491		393.291		73.979		94.160		484.001		202.052	
044	GIBRALTAR	6.685		6.685		1.435		1.435		9.063		1.337	
046	MALTE	26.301		2.898		1.426		4.997		3.918		13.062	
048	YUGOSLAVIE	456.966		48.202		20.548		21.286		189.108		177.822	
050	GRECE	507.613		87.511		44.038		37.782		203.806		134.477	
052	TURQUIE	265.855		37.411		16.692		13.166		134.807		63.779	
054	EUROPE NDA	19.522		19.522									
056	U. R. S. S.	351.810		75.615		26.391		25.217		135.303		89.284	
058	ZONE MARK EST	133.378		62.347		29.122		21.832				20.377	
040	POLOGNE	253.328		67.322		14.972		13.378		93.734		63.922	
062	CHECOSLOVAQUIE	284.124		63.281		22.063		19.470		125.741		33.632	
064	HONGRIE	126.224		25.201		15.897		13.977		92.507		32.478	
066	ROUMANIE	249.465		50.101		1.434		5.997		139.492		46.441	
068	BULGARIE	216.735		42.644		8.449		19.629		108.203		37.810	
070	ALBANIE	10.137		633		17		246		839		8.402	
200	AFR.NORO.ESPAGN.	93.872		17.751		9.364		18.226		31.749		16.782	
204	MAROC	249.360		187.034		7.344		10.644		28.200		16.138	
208	-ALGERIE	481.078		436.982		6.418		6.481		13.318		20.119	
212	TUNISIE	129.425		88.467		2.575		4.098		14.400		19.885	
216	LIBYE	197.540		22.510		6.497		9.422		41.876		17.235	
220	EYPT	194.129		38.723		8.566		16.836		91.108		39.248	
224	SOUDAN	37.574		4.267		3.790		5.890		14.671		8.956	
228	-MAURITANIE	14.462		12.619		348		111		1.170		214	
232	-MALI	10.196		8.280		13		217		920		766	
236	-HAUTE VOLTA	14.005		11.320		1.009		1.495		758		333	
240	-NIGER	17.663		15.605		882		895		519		262	
244	-TCHAD	16.529		12.602		775		622		2.096		434	
248	-SENEGAL	119.153		96.506		3.160		6.087		7.577		5.823	
252	GAMBIE	1.507		347		73		681		344		62	
256	GUINEE PORTUGAIS	2.775		2.707		212		697		594		1.365	
260	GUINEE REP.	19.788		10.742		1.017		1.017		5.469		1.930	
264	SIERRA LEONE	19.706		1.610		813		3.499		5.104		1.680	
268	LIBERIA	37.757		8.518		5.384		4.044		14.530		5.281	
272	-COTE-D'IVOIRE	158.210		126.282		5.310		6.556		13.246		8.116	
276	GHANA	57.124		6.891		892		17.593		26.013		5.736	
280	TOGO	19.362		12.168		574		1.461		4.339		814	
284	-DAHOMY	22.804		16.298		998		1.204		1.492		2.812	
288	NIGERIA FED.	156.901		27.722		8.472		21.362		66.867		32.478	
302	-CAMEROUN	97.925		74.590		5.190		3.920		7.755		6.520	
306	-REP.CENTRE AFR.	22.842		19.014		430		1.007		1.867		524	
310	GUINEE ESPAGN.	2.868		4.899		448		484		1.147		138	
314	-GABON	39.035		31.568		759		1.997		4.011		700	
318	-CONGO BRAZZA	50.121		38.848		1.144		1.819		5.142		3.168	
322	-CONGO (RO)	130.914		17.376		65.839		9.363		22.742		15.594	
324	-RWANDA	5.759		38.723		2.545		441		1.400		250	
328	-BURUNDI	8.475		1.024		3.714		306		1.045		386	
330	ANGOLA	47.249		7.307		5.743		2.987		25.760		5.452	
334	ETHIOPIE	72.755		4.173		2.722		16.401		18.319		31.140	
338	-COTE.FR.SOMALIS	15.129		12.200		332		1.436		704		457	
342	-SOMALIE REP.	13.621		11.217		1.088		8.203		23.252		11.194	
346	KENYA	64.809		11.217		7.802		8.529		23.252		14.009	
350	UGANDA	18.055		2.926		1.164		1.247		9.289		3.429	
352	TANZANIE	27.123		3.625		1.554		6.778		10.460		4.706	
362	ILES MAURICE	11.006		3.296		738		1.357		3.412		2.203	
366	MOZAMBIQUE	28.423		4.751		4.236		4.609		10.848		3.979	
370	-MADAGASCAR	87.786		74.885		1.148		2.414		6.858		2.479	
374	-REUNION.COMORES	66.280		61.679		506		7.481		1.470		1.844	
378	ZAMBIE	31.277		5.045		3.000		3.608		7.666		12.358	
382	RHODESIE DU SUD	29.643		4.253		3.444		5.748		11.186		5.012	
386	MALAWI	3.287		635		304		383		1.168		797	
390	REP.AFRIQUE DU SUD	502.743		85.460		26.784		67.867		245.451		77.181	

(1) Siehe Fußnote 1, Tab. 2.

a) Endgültige Zahlen

## export

Valeurs : millier de dollars  
Indices : même période de l'année précédente = 100

JAHR - ANNÉE 1966 <sup>a)</sup>		EWG - CEE (1)		France		Belg. - Lux.		Nederland		Deutschland (BR) (1)		Italia	
Code	Bestimmung - Destination	1 000 \$	Indices	1 000 \$	Indices	1 000 \$	Indices	1 000 \$	Indices	1 000 \$	Indices	1 000 \$	Indices
400	ETATS-UNIS	4097.855		659.991		591.150		307.214		1795.166		744.334	
404	CANADA	529.244		104.491		60.555		50.552		229.859		83.787	
408	-ST-PIERRE ET MIQU	1.731		1.418		24		150		52		87	
412	MEXIQUE	261.205		70.100		16.382		11.215		132.896		30.612	
416	GUATEMALA	31.193		2.297		4.098		3.102		18.150		3.215	
420	HONDURAS BRIT	15.932		5.430		912		3.936		3.918		1.336	
424	HONDURAS REP.	11.755		832		1.552		2.174		5.850		1.347	
428	SALVADOR	31.295		2.499		3.929		5.303		16.630		2.934	
432	NICARAGUA	29.645		1.477		2.205		1.455		22.070		2.438	
436	COSTA RICA	24.874		3.953		2.419		2.799		13.263		2.440	
440	PANAMA REP.	53.355		10.925		2.755		11.697		15.015		12.963	
444	CANAL PANAMA	3.387		984		9		694		161		1.539	
448	CUBA	44.046		14.819		3.869		9.655		6.001		9.752	
452	HAÏTI	6.049		1.681		1.070		926		1.368		1.004	
456	REP. DOMINICAINE	22.890		2.035		3.886		4.501		7.667		4.801	
460	-ANTILLES FR.	132.589		120.434		1.381		2.985		5.261		2.528	
464	JAMAÏQUE	22.394		4.156		3.657		3.889		7.935		2.757	
468	INDES OCCIDENT	14.193		5.240		1.109		4.692		2.487		665	
472	TRINIDAD TCBAGO	13.356		2.318		1.558		3.948		3.582		1.950	
476	-ANTILLES NEERL.	61.024		2.849		1.584		4.545		9.079		4.247	
480	COLOMBIE	112.779		10.797		7.568		14.187		68.269		11.958	
484	VENEZUELA	256.320		43.441		19.220		19.958		113.298		60.403	
488	GUYANE (ANC. BR.)	9.955		9.951		1.360		3.243		3.497		920	
492	-SURINAM	29.765		2.991		1.347		11.553		5.747		705	
496	GUYANE FR.	17.444		16.896		1.21		1.17		1.17		1.234	
500	EQUATEUR	38.317		5.056		5.771		2.652		20.401		4.437	
504	PEROU	165.839		17.515		14.808		15.653		94.745		23.118	
508	BRESIL	268.623		41.705		21.566		21.093		149.083		35.176	
512	CHILI	126.090		18.350		11.979		11.982		74.944		9.046	
516	BOLIVIE	28.852		1.400		1.336		3.293		2.476		2.853	
520	PARAGUAY	15.999		1.407		687		661		10.391		2.853	
524	URUGUAY	28.751		3.600		2.721		2.921		16.723		2.786	
528	ARGENTINE	273.776		44.211		8.425		16.859		115.830		88.451	
600	CHYPRE	37.430		6.940		3.657		4.173		10.788		11.872	
604	LIBAN	174.385		46.225		14.121		12.634		51.373		50.032	
608	SYRIE	80.354		22.061		5.261		5.347		25.283		22.402	
612	IRAK	119.912		13.072		15.452		9.075		58.368		23.945	
616	IRAN	339.775		37.373		19.976		25.139		207.046		50.228	
620	AFGHANISTAN	12.829		1.21		80		1.359		9.339		1.234	
624	ISRAEL	189.850		47.056		27.738		21.469		83.807		29.780	
628	JORDANIE	39.061		7.790		3.118		4.617		15.569		7.967	
632	ARABIE SAOUDITE	125.573		22.432		14.723		19.609		42.714		26.095	
636	KOWEÏT	81.225		12.245		6.804		9.275		31.658		21.939	
640	BAHREIN	11.245		1.451		798		3.098		2.069		3.062	
644	QATAR	8.897		1.145		1.21		2.008		2.076		2.870	
648	MASC. OMAN. TR. OMAN	21.737		5.107		1.031		5.428		3.200		6.971	
652	YEMEN	3.183		3.951		52		281		695		1.198	
656	ARABIE DU SUD	2.642		3.23		92		7.044		8.633		3.547	
660	PAKISTAN	176.215		13.586		13.309		14.997		98.846		38.527	
664	UNION INDIENNE	426.523		61.189		38.700		37.940		237.815		50.879	
668	CEYLAN, MALDIVES	40.290		6.872		4.033		7.433		14.501		7.451	
672	NEPAL, BHOUTAN	2.058		74		37		1.237		598		112	
676	UNION STRMANE	24.400		3.449		1.305		6.293		9.523		4.000	
680	THAÏLANDE	113.992		9.661		6.829		18.699		63.076		15.727	
684	LAOS	3.355		1.879		25		120		1.045		286	
688	VIETNAM NORD	3.837		2.313		515		302		212		495	
692	VIETNAM SUD	65.143		21.684		3.664		3.604		18.045		18.146	
696	CAMBOGE	25.602		20.072		1.365		1.388		3.041		736	
700	INDONESIE	156.413		15.243		4.483		33.116		71.112		32.459	
704	MALAYSIA	157.762		21.705		15.447		37.151		64.060		18.899	
708	PHILIPPINES	96.061		13.946		9.315		15.080		47.932		9.788	
712	TIMOR PORT. MACAO	345		52		3		120		110		60	
716	MONGOLIE REP. POP.	110		12		12		87		11		11	
720	CHINE REP. POP.	321.001		92.443		20.306		16.146		129.416		62.690	
724	COREE NORD	9.630		6.842		76		1.346		1.041		325	
728	COREE SUC	48.367		11.623		264		539		20.445		15.496	
732	JAPON	412.215		57.527		47.035		49.207		217.910		40.536	
736	FORMOSE (TAIWAN)	40.159		2.831		1.365		2.478		29.504		3.980	
740	HONG KONG	153.632		16.418		42.640		16.823		53.123		24.628	
800	AUSTRALIE	365.990		81.430		17.802		43.099		169.233		54.426	
804	NOUVELLE ZELANDE	62.563		6.879		4.919		9.389		29.087		12.289	
808	REP. USA OCEANIE	3.448		1.072		591		591		1.168		520	
812	OCEANIE BRIT.	1.933		671		108		514		452		188	
816	-NOUV. HEBRIDES	1.565		1.565									
820	-OCEANIE FRANC.	62.580		54.492		845		1.846		3.853		1.544	
950	SOUT. PROV. EURO	298.356				46.949		74.566		63.353		113.488	
954	DIVERS NOA	6.038		5.475				554		9			
958	NON SPECIFIES												
962	PORTS FRANCS	20.005										20.005	
977	SECRET												
981	EUROPE	38062.638		7276.392		5421.171		5345.095		14458.190		5561.790	
982	AFRIQUE	3449.038		1637.143		211.075		281.523		809.408		509.889	
983	AMERIQUE	6766.459		1223.913		801.431		598.877		2984.331		1157.907	
984	ASIE	3548.735		608.325		324.609		394.365		1615.050		606.384	
985	OCEANIE	498.079		146.109		23.771		55.439		203.793		68.967	

9

import

Werte : Tausend Dollar  
Indices : Vergleichszeitraum des Vorjahres = 100

DEZEMBER-DÉCEMBRE 1967		EWG - CEE (1)		France		Belg. - Lux.		Nederland		Deutschland (BR) (1)		Italia	
Code	Ursprung - Origine	1 000 \$	Indices	1 000 \$	Indices	1 000 \$	Indices	1 000 \$	Indices	1 000 \$	Indices	1 000 \$	Indices
.0	MONDE	4963.526	106	1150.104	104	649.093	102	717.622	104	1607.375	106	839.332	114
.01	INTRA CEE	2126.242	106	488.253	107	349.464	98	395.340	106	616.245	110	276.940	105
.02	EXTRA CEE	2837.284	106	661.851	102	299.629	106	322.282	102	991.130	103	562.392	120
.1	CLASSE 1	1520.911	99	286.759	91	180.910	104	195.655	96	625.653	104	231.934	99
.11	AELE	616.180	98	114.214	93	73.994	94	81.598	92	260.199	109	86.175	89
.12	AUT EUR OCCID	185.978	100	40.442	97	14.067	93	17.374	90	80.557	104	33.538	105
.15	AMERIQUE NORD	581.769	97	101.309	85	73.900	120	80.980	93	233.925	95	91.658	111
.19	AUT CLASSE 1	136.984	111	30.794	94	18.949	102	15.703	189	50.975	127	20.563	89
.2	CLASSE 2	1089.700	115	335.865	116	103.665	114	109.579	112	284.565	99	256.026	140
.20	-ADM	207.672	101	123.829	101	28.110	87	8.762	115	28.578	109	18.393	109
.21	-EAMA	106.508	96	45.853	95	27.600	89	5.248	121	15.621	113	12.184	91
.22	-ADM	12.935	109	12.584	110	27.42	323	38	NS	113	67	12.184	91
.23	-TOM	10.242	123	4.268	144	146	136	2.197	97	2.519	116	1.112	120
.24	-ALGERIE	77.989	105	61.124	103	322	111	1.279	125	10.325	102	4.939	204
.25	AFR MEDIT NDA	172.746	142	53.514	132	11.090	161	10.728	83	61.036	135	36.378	230
.26	AUT AFRIQUE	73.148	75	14.563	84	6.119	81	20.787	75	29.594	67	15.085	87
.27	AMERIQUE C SUD	192.382	94	38.428	116	24.638	123	20.293	107	76.830	92	32.493	66
.28	ASIE OCCIDENT	348.000	159	89.717	158	20.976	143	41.684	144	52.542	116	14.591	196
.29	AUT CLASSE 2	95.752	95	15.814	88	12.732	131	18.325	114	36.285	83	12.596	96
.3	CLASSE 3	222.089	115	39.111	95	14.407	88	16.971	112	79.335	114	72.265	141
.31	EUROPE ORIENT	204.545	119	30.187	97	13.398	81	14.833	113	72.323	114	68.604	152
.32	AUT CLASSE 3	17.544	81	3.924	83	1.009	60	2.138	105	6.812	93	3.661	61
.9	DIVERS NON CL.	4.584	125	114	633	645	92	83	213	1.577	88	2.165	192
001	FRANCE	430.334	106	107.262	109	98.068	103	46.325	110	197.814	109	88.127	103
002	BELGIQUE LUXBG	388.519	108	60.646	113	87.221	96	132.310	107	127.414	111	21.553	100
003	PAYS-BAS	339.428	109	227.577	105	138.087	95	188.830	105	159.771	116	31.790	110
004	ALL E M A G N E R F	689.984	103	92.768	105	27.875	109	27.875	107	131.246	104	135.490	106
005	ITALIE	277.977	105	45.561	85	43.237	94	36.408	87	73.610	109	27.876	80
022	ROYAUME UNI	226.692	93	7	2	258	109	182	17	624	41	538	54
024	ISLANDE	1.609	38	7	2	1.609	38	1.609	38	1.609	38	1.609	38
026	IRLANDE	6.158	73	1.963	115	1.362	142	6.594	47	9.959	111	215	48
028	NORVEGE	12.935	141	18.979	106	12.892	100	5.907	127	27.957	163	4.662	125
030	SUEDE	105.703	90	18.979	80	12.963	88	16.716	90	44.790	102	11.254	70
032	FINLANDE	33.039	90	6.616	94	3.071	82	5.587	74	13.241	88	8.424	137
034	DANEMARK	48.341	97	5.353	87	3.469	89	5.203	114	26.261	93	8.055	110
036	SUISSE	120.876	108	32.401	116	7.685	96	11.216	91	51.193	113	18.381	101
038	AUTRICHE	57.374	100	4.213	120	2.074	112	5.324	96	34.527	100	14.817	96
040	PORTUGAL	11.304	94	1.100	99	1.074	92	6.824	61	9.589	111	5.889	111
042	ESPAGNE	64.577	101	18.350	91	4.998	127	6.783	116	29.462	102	5.884	64
044	GIBRALTAR	113	NS	72	NS			8	800	27	NS	600	600
046	MALTE	27.247	87	17	29	17	29	11	110	29	35	185	142
048	YOUOSLAVIE	27.247	87	2.238	99	1.801	78	1.089	116	10.578	143	12.753	374
050	GRECE	26.263	158	3.800	133	2.003	188	1.676	147	10.874	143	4.313	374
052	TURQUIE	26.223	108	3.303	80	1.757	81	1.792	121	13.783	118	4.618	120
054	EUROPE NDA	28	70	28	70								
056	U R S S	89.418	148	18.634	118	6.359	105	4.246	102	26.006	126	34.173	249
058	ZONE MARK EST	11.475	191	2.056	129	2.244	181	3.781	131	11	11	3.357	170
060	POLONE	11.263	93	2.378	104	1.409	63	1.821	140	11.646	87	4.939	204
062	TCHECOSLOVAQUIE	23.108	106	2.541	179	1.489	91	2.385	80	11.264	126	8.807	109
064	HONGRIE	19.538	97	2.407	77	586	61	1.253	122	7.376	94	7.916	109
066	ROUMANIE	23.257	117	2.544	247	888	239	1.120	249	10.340	150	8.165	124
068	BULGARIE	11.229	117	1.585	247	223	53	223	58	5.886	5	3.335	82
070	ALBANIE	60	60	2	13							222	61
200	AFR. NORD-ESPAGN.	1.637	96	483	64	76	77	143	129	817	114	118	358
204	MAROC	38.494	117	28.771	139	1.539	93	1.443	83	5.226	172	1.515	100
208	ALGERIE	77.089	105	61.124	103	3.623	91	1.279	125	10.325	102	4.939	204
212	TUNISIE	9.993	116	2.287	95	2.287	21	1.279	125	10.325	102	1.379	129
216	LYBIE	119.053	159	18.712	130	7.038	185	8.948	84	52.102	149	32.253	289
220	EGYPTE	5.206	103	1.758	163	226	55	320	147	1.671	131	1.231	60
224	SOUDAN	7.507	101	2.119	15	406	64	479	135	5.038	141	1.385	98
228	HAUTITANIE	4.498	83	1.585	78	719	72			1.037	88	1.157	111
232	HAUTE VOLTA	137	171	67	156					1	NS	11	31
236	NIGER	205	133	110	79	6	NS				NS	89	685
240	TCHAD	1.227	441	1.214	462	9	NS				NS	4	NS
244	SENEGAL	1.393	232	7.32	217	499	235	10	NS		52	163	110
248	GAMBIE	6.250	121	5.906	137	10	NS				247	71	15
252	GUINEE PDRUGATS	374	NS			59	NS	72	480			31	NS
256	GUINEE REP.	510	103	66	183			368	273	74	23	100	100
260	SIERRA LEONE	1.080	191	120	63	1	20	684	89	935	261	22	200
264	LIBERIA	1.843	113	934	307	64	156	2.104	321	612	124	4.72	144
268	COTE-D'IVOIRE	26.464	113	15.038	104	1.345	224	1.067	123	5.386	99	965	90
272	GHANA	5.222	109	353	110	477	NS	1.067	123	2.681	96	3.123	115
276	TOGO	1.769	79	939	82	165	95	191	40	444	NS	644	80
280	DROMOHEY	824	186	563	179	7	NS	66	NS			30	80
284	NIGERIA FED.	8.100	30	1.782	30	477	39	66	NS	150	167	38	97
302	CAMEROUN	12.641	114	1.573	126	120	25	1.577	27	1.614	17	2.650	63
306	REP. CENTRE AFR.	1.197	177	1.085	228	32	246	2.162	177	2.363	118	33	37
310	GUINEE ESPAGN.	64	29	7	NS	1	NS			10	14	68	58
314	GABON	6.044	103	4.150	92	43	52						
318	CONGO BRAZZA	3.043	108	580	75	388	461	189	115	1.056	103	606	819
322	CONGO (RD)	33.956	74	2.568	24	23.665	86	163	39	1.563	119	312	122
324	RWANDA	670	166	155	738	321	98	271	NS	3.161	112	4.311	80
328	BURUNDI	608	154	188	298	147	64			182	565	103	156
330	ANGOLA	4.251	110	375	115	491	101			170	472	103	156
334	ETHIOPIE	1.215	110	383	121	17	NS	2.068	116	1.005	94	312	166
338	COTE-FR-SOMALIS	19	158	7	3			93	69	443	79		



import

Valeurs : millier de dollars  
Indices : même période de l'année précédente = 100

DEZEMBER - DÉCEMBRE 1967		EWG - CEE (1)		France		Belg. - Lux.		Nederland		Deutschland (BR) (1)		Italia		
Code	Ursprung - Origine	1 000 \$	Indices	1 000 \$	Indices	1 000 \$	Indices	1 000 \$	Indices	1 000 \$	Indices	1 000 \$	Indices	
400	ETATS-UNIS	514.096	97	93.086	89	62.669	119	75.937	97	202.518	92	79.886	111	
404	CANADA	67.673	98	8.223	56	11.231	128	5.043	60	31.404	120	11.772	109	
408	ST-PIERRE ET MIQU	1	1										NS	
412	MEXIQUE	7.633	49	1.608	46	319	84	293	31	2.678	48	2.731	54	
416	GUATEMALA	2.778	97	209	230	167	152	308	134	2.009	84	85	104	
420	HONDURAS BRIT	805	81	2	12	7	58	505	62	23	28	268	394	
424	HONDURAS REP	3.225	131	33	52	85	607	25	71	2.690	126	392	184	
428	SALVADOR	2.258	59	13	217	21	300	37	26	2.167	59	20	154	
432	NICARAGUA	1.457	71	106	34	160	66	22	18	1.081	68	88	154	
436	COSTA RICA	1.810	81	387	162	64	71	47	38	1.150	72	192	94	
440	PANAMA REP	954	125	711	216	2	9	8	160	68	23	165	143	
444	CANAL PANAMA	250	NS	162	NS	39	NS			26	NS	23	NS	
448	CUBA	3.638	175	2.675	192	353	192	233	111	146	166	231	112	
452	HAITI	997	113	540	157	96	71	7	78	40	41	313	106	
456	REP DOMINICAINE	1.109	153	147	120	395	233	25	39	399	182	143	98	
460	ANTILLES FR.	7.369	123	7.112	125	32	246			68	65	157	70	
464	JAMAIQUE	332	95	43	48	90	273	23	135	170	92	6	22	
468	INDES OCCIDENT	136	25	85	167			18	180	32	64	1	100	
472	TRINIDAD TOBAGO	943	76	30	83	68	14	90	209	830	119	13	130	
476	ANTILLES NEERL.	2.920	177					1.566	167	1.002	290	268	146	
480	COLOMBIE	10.861	94	890	154	1.181	101	1.699	111	6.747	86	344	84	
484	VENEZUELA	23.182	172	4.866	176	6.647	583	3.581	245	4.158	72	3.930	172	
488	GUAYANA (ANC. BR.)	506	82	162	60	60	81	25	78	176	92	83	166	
492	SURINAM	2.206	25	436	210	38	75	637	48	360	21	735	110	
496	GUAYANA FR.	2	2	17	10									
500	EQUATEUR	5.364	87	395	83	383	59	267	351	3.367	91	952	73	
504	REP QUOTE	17.891	112	3.557	158	3.935	212	1.460	80	8.159	111	780	28	
508	BRESIL	46.129	113	9.681	104	2.998	86	5.819	135	18.963	129	8.668	95	
512	CHILI	29.399	107	6.465	102	2.622	116	1.344	197	3.006	90	5.968	108	
516	BOLIVIE	1.818	95	37	85	72	32	1.084	32	1.084	163	139	211	
520	PARAGUAY	1.203	131	523	192	150	152	89	127	306	66	135	NS	
524	URUGUAY	3.202	103	795	327	820	201	385	97	749	59	453	58	
528	ARGENTINE	24.405	53	4.290	98	3.249	50	4.036	72	6.306	70	6.524	32	
600	CHYPRE	1.113	84	213	77	4	44	42	26	728	129	126	41	
604	LIBAN	4.317	103	218	24	89	30	2.904	195	379	34	727	193	
608	SYRIE	6.753	81	457	40	150	536	5.506	86	197	59	443	106	
612	IRAK	75.551	241	38.947	212	4.849	201	2.560	NS	3.379	94	25.816	373	
616	IRAN	39.236	107	2.453	23	8.603	327	4.465	240	12.598	90	11.123	142	
620	AFGHANISTAN	2.103	103	37	34	195	NS	1.798	NS	1.798	95	1.798	221	
624	ISRAEL	9.293	104	1.444	80	2.017	135	1.006	77	4.089	109	737	127	
628	JORDANIE	173	225	35	NS					3	21	135	221	
632	ARABIE SAOUDITE	62.540	139	7.433	566	35	3	8.972	139	14.303	218	31.797	151	
636	KOWEÏT	96.639	158	15.222	143	2.270	36	9.094	99	4.421	28	65.632	198	
640	KATAR	991	38	NS	NS			359	37	359	37	50	50	
644	QATAR	26.809	350	14.681	381	987	NS	2.884	272	1.808	223	6.449	333	
648	MASC. OMAN. TR. OMAN	23.090	190	8.597	108	2	100	3.889	NS	10.602	251			
652	YEMEN	90	68	6	13	2	NS					82	105	
656	ARABIE DU SUD	2.007	658	6	13	1.968	NS			3	7	16	48	
660	PAKISTAN	8.870	70	1.332	78	3.036	182	511	114	2.798	103	1.195	80	
664	UNION INDIENNE	11.916	90	3.383	104	1.907	80	823	69	3.231	71	2.572	137	
668	CAYMAN, MALDIVES	2.607	133	433	114	67	99	412	131	1.079	143	616	141	
672	NEPAL, BHOUTAN	156	91	8	NS	103	67	31	NS	38	317	16	100	
676	UNION BIRMANE	1.585	181	148	67	88	733	71	43	1.043	304	235	174	
680	THAILANDE	6.569	70	941	59	318	35	2.006	127	2.351	67	953	54	
684	LAOS													
688	VIETNAM NORD	6	6					1	3			5	125	
692	VIETNAM SUD	946	57	651	56	6	NS	17	53	136	48	136	82	
696	CAMBODGE	786	61	618	67	9	60	44	79	54	55	61	32	
700	INDONESIE	24.940	105	2.023	79	4.219	228	9.774	124	8.288	80	636	59	
704	MALAYSIA	13.699	106	4.374	102	1.136	178	1.498	166	3.254	108	3.437	84	
708	PHILIPPINES	8.347	90	843	134	798	249	1.215	63	4.668	63	823	134	
712	TIMOR PORT. MACAO	922	97	184	196	70	70	210	750	230	49	228	86	
716	MONGOLIE REP. POP.	104	14	91	75	4	1			8	53	1	20	
720	CHINE REP. POP.	17.659	82	3.741	82	924	89	1.941	97	6.798	93	3.655	61	
724	COREE NORD	375	475	92	418	81	810	196	NS	6	14			
728	COREE SUD	834	71	255	40	80	348	90	73	289	80	120	293	
732	JAPON	48.498	127	7.077	94	5.320	123	11.892	257	17.994	110	6.215	115	
736	FORMOSE (TAIWAN)	4.447	101	122	235	155	106	371	148	3.265	87	534	270	
740	HONG KONG	6.195	65	385	90	739	50	1.085	92	3.373	59	613	80	
800	AUSTRALIE	41.287	101	14.446	99	4.898	72	1.914	385	11.956	147	8.073	75	
804	NOUVELLE ZELANDE	10.183	109	3.869	81	1.887	200	238	44	2.497	202	1.692	93	
808	REP. USA OCEANIE	13	50	7	37							6	120	
812	OCEANIE BRIT.	817	462	70	NS	1	NS	2	NS	390	22C	354	NS	
816	NOUV. HEBRIDES	683	165	683	165									
820	OCEANIE FRANC.	4.413	199	3.147	150					1.157	NS	108	NS	
950	SOUT. PROV. BORD	1.577	88							1.577	88			
954	DIVERS NCA	1.350	233	114	633							1.236	251	
958	NON SPECIFIES	1.657	127			645	102	83	231			929	146	
962	PORTS FRANCS													
977	SECRET													
981	EUROPE	3132.945	105	678.096	103	450.923	97	509.145	103	1029.524	110	465.257	106	
982	AFRIQUE	472.963	107	185.913	105	52.002	98	28.739	85	135.139	106	71.170	138	
983	AMERIQUE	786.674	97	147.302	93	98.698	121	103.470	96	311.892	94	125.312	94	
984	ASIE	508.964	134	116.455	134	40.036	132	74.037	143	113.243	101	165.193	170	
985	OCEANIE	57.396	108	22.222	102	6.787	88	2.154	207	16.000	166	10.233	81	

9

(1) Voir note 1 du Tab. 2.

HANDELSNETZ DER EWG

TAB. 9

Werte : Tausend Dollar  
Indices : Vergleichszeitraum des Vorjahres = 100

export

DEZEMBER-DÉCEMBRE 1967		EWG - CEE (1)		France		Belg. - Lux.		Nederland		Deutschland (BR) (1)		Italia	
Code	Bestimmung - Destination	1 000 \$	Indices	1 000 \$	Indices	1 000 \$	Indices	1 000 \$	Indices	1 000 \$	Indices	1 000 \$	Indices
-0	MONDE	5 069.772	103	1 056.293	104	648.988	104	600.713	101	2 018.483	100	745.295	109
-01	INTRA CEE	2 193.921	106	430.743	103	409.299	106	339.368	106	732.707	106	281.804	110
-02	EXTRA CEE	2 875.851	101	625.550	105	239.689	101	261.345	95	1 285.776	98	463.491	108
-1	CLASSE 1	1 818.215	101	368.509	104	162.669	104	172.960	96	896.848	98	277.229	110
-11	AEL	930.909	99	162.396	109	78.453	103	110.382	100	469.261	94	110.417	106
-12	AUT EUR OCCID	283.171	94	52.669	86	17.083	96	21.389	92	133.516	96	58.514	98
-15	AMERIQUE NORD	462.718	109	71.104	106	57.794	106	14.227	99	219.660	107	85.540	124
-19	AUT CLASSE 1	141.417	105	22.340	108	9.339	122	12.569	74	74.411	106	22.758	121
-2	CLASSE 2	788.543	99	269.262	107	58.393	99	66.040	91	272.101	93	122.747	101
-20	ALBANIE	173.234	103	130.696	103	8.302	86	9.719	116	15.146	116	9.471	101
-21	EAMA	86.334	105	59.781	108	6.407	75	5.492	153	8.814	135	6.040	109
-22	JOM	21.898	106	19.828	104	2.822	190	2.392	131	8.814	135	6.040	109
-23	TOM	14.081	114	7.874	119	558	145	2.798	86	2.254	156	520	98
-24	ALGERIE	50.821	97	43.213	93	1.016	276	1.030	84	3.248	183	2.314	84
-25	AFR MEDIT NDA	79.880	113	33.758	107	1.844	69	6.028	178	17.698	114	20.552	115
-26	AUT AFRIQUE	73.494	91	14.044	102	7.218	123	8.849	77	27.583	80	15.800	103
-27	AMERIQUE C SUD	187.014	102	34.435	111	18.252	136	14.227	99	89.155	94	30.445	103
-28	ASIE OCCIDENT	135.186	106	35.571	167	9.938	101	11.311	80	55.910	107	22.442	76
-29	AUT CLASSE 2	139.635	83	20.758	80	12.339	72	15.906	75	66.609	80	24.023	120
-3	CLASSE 3	240.753	105	47.649	101	15.063	81	12.955	95	110.937	105	54.149	121
-31	EUROPE ORIENT	215.174	110	42.847	101	14.695	89	12.810	130	76.337	106	48.481	137
-32	AUT CLASSE 3	25.579	73	4.802	100	3.68	17	139	4	14.602	99	5.668	88
-9	DIVERS NON CL.	28.339	102	131	39	3.568	90	9.387	118	5.890	118	9.363	88
001	FRANCE	497.556	103	...	...	117.260	103	56.907	101	231.168	101	92.221	107
002	BELGIQUE LUXBG	374.218	103	105.694	107	...	...	86.227	96	150.081	102	32.216	107
003	PAYS BAS	429.304	112	53.263	114	135.939	102	...	...	205.109	118	34.993	102
004	ALLEMAGNE RF	592.666	108	175.129	97	128.067	113	167.036	117	129.818	110	122.374	128
005	ITALIE	300.237	103	96.657	109	28.033	111	29.198	99	146.349	101	...	...
022	ROYAUME UNI	259.622	107	56.399	119	32.317	107	53.876	110	82.045	93	34.985	121
024	ISLANDE	2.502	79	110	67	271	166	414	45	1.566	90	141	82
026	IRLANDE	14.014	118	2.765	204	1.376	81	2.003	82	7.074	135	796	72
028	NORVEGE	5.684	103	4.654	118	2.322	114	7.357	83	29.414	72	4.127	101
030	SUEDE	139.613	94	16.999	91	12.240	109	19.077	99	18.642	91	2.638	59
032	FINLANDE	32.870	72	4.136	72	2.960	104	3.198	69	19.938	72	12.637	101
034	DANEMARK	84.371	88	9.907	92	6.782	80	7.958	74	53.327	93	6.397	74
036	SUISSE	24.111	108	54.622	106	15.196	102	13.136	97	106.747	96	31.410	98
038	AUTRICHE	124.421	88	10.112	117	15.196	102	13.136	97	104.932	109	15.069	103
040	PORTUGAL	32.777	100	7.403	113	2.441	87	1.787	60	14.154	69	8.792	160
042	ESPAGNE	92.975	82	29.256	83	5.365	87	7.684	106	35.108	73	15.512	93
044	GIBRALTAR	413	108	72	94	50	294	54	67	73	81	164	139
046	MALTE	2.707	109	234	103	100	79	445	92	358	108	1.590	167
048	YOUgosLAVIE	60.795	119	4.254	66	1.954	79	1.954	79	31.550	142	20.986	100
050	GRCE	44.839	102	7.413	98	4.018	129	4.062	109	20.818	110	8.528	82
052	TURQUIE	30.523	127	2.770	115	988	79	1.575	140	17.031	120	8.159	162
054	EUROPE NCA	1.583	107	1.583	107	...	...	...	...	...	...	...	...
056	URSS	13.518	127	12.522	135	2.085	57	3.154	178	14.038	119	14.932	147
058	ZONE MARK EST	1.518	107	4.816	150	2.828	136	2.828	136	13.227	110	3.178	138
060	POLOGNE	33.850	111	7.987	81	2.339	155	2.339	155	16.464	83	4.667	176
062	TCHECOSLOVAQUIE	28.927	78	4.318	66	1.586	69	2.338	89	12.253	110	5.686	162
064	HONGRIE	23.554	125	3.817	156	990	99	808	101	28.364	119	8.245	234
066	ROUMANIE	4.511	133	5.812	90	3.627	491	1.462	333	9.895	95	3.304	72
068	BULGARIE	18.692	91	3.752	90	1.172	151	569	101	94	204	253	167
070	ALBANIE	391	162	22	129	...	...	...	...	...	...	...	...
200	AFR. NORD. F SPAGN.	9.061	101	1.291	93	766	100	1.298	66	3.148	91	2.558	183
204	MARO	2.715	86	13.603	67	575	82	1.163	84	5.520	170	1.854	147
208	ALGERIE	50.821	97	43.016	93	1.016	276	1.030	84	3.248	183	2.314	84
212	TUNISIE	9.981	92	6.095	89	1.26	73	2.10	29	1.654	134	8.696	110
216	LIBYE	24.656	118	3.412	123	690	132	2.798	302	4.514	108	1.442	106
220	EGYPTE	22.528	175	10.648	732	453	336	1.857	252	6.010	86	3.560	148
224	SOU DAN	6.525	130	3.51	106	416	297	359	64	1.160	130	1.333	192
228	MAURITANIE	2.560	131	2.216	129	151	280	151	280	182	181	3	150
232	MALI	691	84	588	77	6	600	3	100	90	4	NS	20
236	HAUTE VOLTA	1.428	88	1.275	108	24	20	41	85	60	46	28	20
240	NIGER	2.165	111	1.695	102	172	538	89	64	172	441	37	46
244	KCHAD	1.765	118	1.103	107	347	105	347	105	163	83	430	305
248	SENEGAL	12.626	108	9.384	104	20	24	899	195	778	95	618	137
252	GAMBIE	253	155	29	66	125	NS	60	72	39	62	6	10
256	GUINEE PORTUGAIS	203	43	46	22	11	17	98	218	39	62	6	10
260	GUINEE REP.	1.991	49	900	88	45	155	12	14	226	31	8	1
264	SIERRA LEONE	1.265	72	384	33	101	144	358	113	449	126	73	45
268	LIBERIA	2.987	55	1.195	106	1.195	106	1.449	126	815	38	295	58
272	COTE D'IVOIRE	20.585	121	15.258	115	765	161	1.461	129	1.426	91	1.974	188
276	GHANA	6.554	65	797	80	158	112	1.435	51	3.410	67	1.974	188
280	TOGANIE	1.956	131	1.116	122	111	171	231	105	345	153	153	228
284	DAHOMIE	2.455	148	1.415	104	1.52	188	443	354	175	180	470	500
288	NIGERIA FED.	11.012	93	1.581	102	839	133	1.526	72	4.838	164	2.228	96
302	CAMEROUN	10.256	98	7.931	99	330	46	499	103	995	105	501	161
306	REP. CENTRE AFR.	2.007	72	1.582	66	77	233	60	73	252	99	91	84
310	GUINEE ESPAGN.	3.274	156	36	120	96	600	49	350	91	84	2	25
314	GABON	3.549	103	2.715	104	125	185	249	351	318	52	145	181
318	CONGO BRAZZA	5.828	129	2.717	154	150	316	286	179	296	55	292	132
322	CONGO (RD)	8.722	75	2.126	165	3.346	57	764	128	1.969	97	494	18
324	RWANDA	413	83	27	61	223	84	81	279	78	58	18	18
328	BURUNDI	601	109	98	200	276	81	54	150	145	207	28	165
330	ANGOLA	7.320	119	2.722	219	785	97	203	87	3.191	73	410	105
334	ETHIOPIE	5.233	85	426	181	426	181	324	109	1.532	149	2.835	83
338	COTE FR. SOMALIS	993	92	678	85	59	211	51	63	241	72	910	112
342	SOMALIE REP.	1.279	109	95	413	17	283	16	53	241	72	910	112
346	KENYA	5.960	98	842	79	640	94	608	84	2.398	107	1.472	107
350	UGANDA	1.786	222	1.426	50	107	70	108	86	1.014	86	589	193
352	TANZANIE	4.786	107	2.115	583	217	170	683	126	983	110	712	341
356	ILES MAURICE	1.007	122	419	151	86	200	402	57	402	57	43	55
366	MOZAMBIQUE	3.475	161	547	144	407	122	297	92	1.260	138	964	480
370	MADAGASCAR	8.048	107	6.680	104	118	176	259	134	779	178	212	69
374	REUNION, COMORES	6.726	107	5.766	104	88	318	114	518	155	125	207	108
378	ZAMBIE	5.156	104	766	62	93	350	77	228	1.333	129		

## export

Valeurs : millier de dollars  
Indices : même période de l'année précédente = 100

DEZEMBER-DÉCEMBRE 1967		EWG - CEE (1)		France		Belg. - Lux.		Nederland		Deutschland (BR) (1)		Italia		
Code	Bestimmung - Destination	1 000 \$	Indices	1 000 \$	Indices	1 000 \$	Indices	1 000 \$	Indices	1 000 \$	Indices	1 000 \$	Indices	
400	ETATS-UNIS	421.593	109	63.148	105	54.029	107	25.667	103	200.593	106	78.556	122	
404	CANADA	40.725	109	7.956	109	3.765	90	2.953	75	19.067	111	6.984	152	
408	ST-PIERRE ET MIQU	194	98	156	96	1	100	29	104	6	150	2	100	
412	MEXIQUE	24.580	92	4.402	69	1.164	110	1.222	128	14.946	103	2.846	77	
416	GUATEMALA	2.313	104	272	143	159	59	181	97	1.530	109	171	102	
420	HONDURAS BRIT	1.683	128	843	233	75	59	315	115	345	80	105	76	
424	HONDURAS REP	1.103	128	33	145	309	158	90	105	210	116	101	135	
428	SALVADOR	1.730	120	123	43	249	91	249	95	878	61	231	119	
432	NICARAGUA	1.412	63	342	233	129	77	60	64	801	54	80	22	
436	COSTA RICA	1.735	89	142	108	133	67	121	92	1.104	94	35	150	
440	PANAMA REP	9.118	226	723	105	5.136	NS	694	65	1.639	103	652	77	
444	CANAL PANAMA	452	184	141	224	8	NS	35	44	266	33	252	336	
448	CUBA	12.554	279	9.675	865	230	66	1.338	77	335	46	976	176	
452	HAITI	684	132	135	107	324	257	36	50	162	149	27	31	
456	REP. DOMINICAINE	2.019	107	132	128	298	72	372	120	891	141	326	89	
460	ANTILLES FR.	12.761	101	11.522	100	396	158	228	82	560	120	235	75	
464	JAMAIQUE	1.982	86	4.02	130	263	168	24	60	632	55	439	163	
468	INDES OCCIDENT	1.687	156	900	275	200	180	290	93	232	97	65	69	
472	TRINIDAD TOBAGO	975	78	179	90	123	98	309	107	309	67	55	30	
476	ANTILLES NEERL.	3.268	89	511	182	245	253	1.665	78	4.515	87	352	81	
480	COLUMBIE	6.517	75	480	74	213	26	628	68	4.281	79	815	117	
484	VENEZUELA	24.571	112	2.680	55	1.603	88	2.467	137	10.808	114	7.013	178	
488	GUYANE (ANC. BR.)	818	101	76	85	193	268	294	145	228	65	27	29	
492	SURINAM	1.995	131	291	226	146	103	936	110	585	171	37	66	
496	GUYANE FR.	2.870	134	2.603	124	47	245	57	950	379	164	58	283	
500	EQUATEUR	4.18	6	2.155	91	1.670	97	192	60	2.820	88	8	28	
504	PEROU	12.883	72	2.155	91	1.670	97	872	83	5.810	168	2.336	89	
508	BRESIL	33.891	106	4.486	99	3.328	163	1.903	103	19.345	94	4.829	158	
512	CHILI	14.351	122	1.983	91	966	175	1.056	99	8.335	118	2.011	227	
516	BOLIVIE	2.244	105	143	102	150	81	219	100	1.494	104	238	160	
520	PARAGUAY	1.704	63	292	49	93	70	63	90	1.155	71	101	35	
524	URUGUAY	1.704	63	292	49	93	70	63	90	1.155	71	101	35	
528	ARGENTINE	20.476	79	3.176	84	1.267	134	946	74	10.051	91	5.036	56	
600	CHYPRE	3.378	95	441	69	352	129	477	118	1.028	98	1.080	89	
604	LIBAN	15.316	103	4.957	117	1.200	127	1.257	90	3.282	82	4.009	111	
608	SYRIE	5.787	54	2.536	109	1.173	42	319	67	1.400	47	1.359	29	
612	IRAK	8.716	69	1.413	108	1.150	72	281	29	5.312	85	560	22	
616	IRAN	43.122	119	7.525	181	1.482	134	2.060	74	25.894	131	6.161	73	
620	AFGHANISTAN	92	89	100	133	10	77	100	67	276	83	206	87	
624	ISRAEL	29.748	166	14.794	402	3.327	106	1.811	61	7.532	144	2.374	80	
628	JORDANIE	2.364	76	365	74	206	68	225	47	1.287	92	281	64	
632	ARABIE SAOUDITE	13.162	95	1.967	105	1.141	101	2.555	106	3.854	67	3.645	135	
636	KOWEIT	8.961	112	992	30	439	71	804	100	4.598	134	2.128	111	
640	BAHREIN	717	93	113	30	31	57	234	86	187	39	152	97	
644	QATAR	1.193	162	194	123	183	166	229	135	278	107	388	537	
648	MASC. OMAN. TR. OMAN	1.473	87	283	68	104	106	505	111	464	86	177	61	
652	YEMEN	238	76	3	2	31	443	109	363	4	6	91	160	
656	ARABIE DU SUD	1.011	52	78	28	119	410	408	86	240	39	166	30	
660	PAKISTAN	24.949	115	3.929	158	768	42	1.905	89	13.195	118	4.664	115	
664	UNION INDIENNE	30.524	159	4.806	50	3.236	64	2.823	116	14.781	50	4.880	99	
668	CEYLAN, MALDIVES	5.501	120	819	68	548	334	536	62	1.496	77	2.102	556	
672	NEPAL, BHOUTAN	103	54	4	33					90	65	9	225	
676	UNION BIRMANE	1.560	31	450	157	67	248	12	75	865	36	166	180	
680	THAÏLANDE	11.273	97	777	75	1.118	157	1.158	75	6.377	99	1.865	57	
684	LAOS	354	113	257	144			6	30	60	68	31	141	
688	VIETNAM NORD	42	52	14	26			17	NS	11	NS			
692	VIETNAM SUD	4.671	81	1.712	94	189	40	466	195	698	35	1.606	128	
696	CAMBODGE	2.500	93	1.871	87	81	245	113	38	185	107	250	581	
700	INDONESIE	10.764	82	785	74	265	47	2.169	46	5.288	82	2.257	194	
704	MALAYSIA	14.126	99	1.686	100	1.308	79	3.193	124	6.216	96	1.723	94	
708	PHILIPPINES	10.123	101	1.524	81	1.006	144	1.473	78	4.544	93	1.576	234	
712	TIMOR PORT., MACAO	17	57	2	200			5	45	4	25	6	NS	
716	MONGOLIE REP. POP.	1	9							1	108			
720	CHINE REP. POP.	24.960	74	4.778	102	368	17	121	4	14.471	98	5.222	57	
724	COREE NORD	576	73	10	63					119	313	446	NS	
728	COREE SUD	5.260	151	38	5	21	84	60	158	4.127	251	1.014	95	
732	JAPON	52.730	120	7.472	129	4.596	107	4.695	81	30.383	121	5.584	181	
736	FORMOSE (TAÏWAN)	3.828	77	263	92	316	735	213	104	2.740	66	296	110	
740	HONG KONG	13.230	81	1.625	100	3.373	59	1.589	93	5.304	99	1.339	68	
800	AUSTRALIE	30.648	105	4.499	92	1.674	159	3.444	80	15.877	114	5.154	101	
804	NOUVELLE ZELANDE	3.663	46	407	41	357	67	441	68	1.879	44	579	38	
808	REP. USA OCEANIE	170	34	83	39	19	380	24	43	29	19	15	21	
812	OCEANIE BRIT.	176	101	27	35	14	280	83	213	34	97	18	100	
816	NOUV. HEBRIDES	251	193	251	193									
820	OCEANIE FRANC.	7.380	125	5.987	116	67	68	77	74	1.054	237	195	184	
950	SOUT. PROV. BORD	27.008	104			3.568	90	9.386	118	5.890	118	8.164	90	
954	DIVERS NDA	132	39	131	39			1	NS					
958	NON SPECIFIES													
962	PORTS FRANCS	1.199	80									1.199	80	
977	SECRET													
981	EUROPE	3623.175	103	688.655	103	519.530	105	483.955	105	1431.819	101	499.216	109	
982	AFRIQUE	352.365	102	167.139	103	19.384	99	23.593	98	83.864	95	56.385	111	
983	AMERIQUE	670.820	107	120.622	107	77.171	112	45.762	98	310.596	103	116.669	117	
984	ASIE	352.784	95	68.493	119	27.208	81	31.944	71	167.441	96	57.698	93	
985	OCEANIE	42.288	96	11.254	99	2.131	126	4.069	79	18.873	100	5.961	87	

(1) Voir note 1 du Tab. 2.

**ENTWICKLUNG DES EWG-HANDELS**  
nach Warenklassen

**TAB. 10**  
**import**

MIO \$

Zeitraum Periode	EWG-CEE		France		Belg.-Lux.		Niederland a)		Deutschland (BR) a)		Italia	
	intra	extra	intra	extra	intra	extra	intra	extra	intra	extra	intra	extra
<b>0-9 : WAREN INSGESAMT</b>	<b>0-9 : ENSEMBLE DES PRODUITS</b>											
1958	6 786,4	16 098,3	1 227,3	4 381,8	1 461,6	1 674,3	1 517,9	2 106,9	1 896,1	5 464,7	683,6	2 470,6
1960	10 151,2	19 439,8	1 847,6	4 431,5	1 893,8	2 063,3	2 076,1	2 454,6	3 023,9	7 078,7	1 309,8	3 411,7
1962	13 412,2	22 341,4	2 522,7	4 992,1	2 323,9	2 231,5	2 683,1	2 664,5	3 995,1	8 284,3	1 887,4	4 168,9
1963	15 708,5	24 653,0	3 125,7	5 598,8	2 684,4	2 427,7	3 081,7	2 885,3	4 341,9	8 676,9	2 474,8	5 064,4
1964	18 050,0	26 841,2	3 762,2	6 304,5	3 154,8	2 767,7	3 671,1	3 386,3	5 097,3	9 516,1	2 364,6	4 866,7
1965	20 425,5	28 565,7	4 015,2	6 320,7	3 473,4	2 900,2	3 985,1	3 477,1	6 660,4	10 811,8	2 291,4	5 055,9
1966	22 918,4	30 706,7	4 852,3	6 987,3	4 008,6	3 165,4	4 331,8	3 685,9	6 938,5	11 084,1	2 787,2	5 784,1
1967	24 158,5	30 775,7	5 373,6	7 003,8	3 982,8	3 184,3	4 546,9	3 792,6	6 863,7	10 487,6	3 391,6	6 307,5
1966 III	5 511,1	7 320,2	1 126,2	1 574,6	922,3	789,5	1 073,3	894,3	1 701,0	2 669,7	688,3	1 392,1
1966 IV	6 125,9	7 976,3	1 334,1	1 818,5	1 170,6	841,1	1 104,8	920,6	1 748,0	2 877,7	768,4	1 518,4
1967 I	5 935,0	7 608,5	1 383,3	1 893,9	983,8	783,7	1 102,2	936,2	1 614,5	2 464,3	851,2	1 530,3
1967 II	6 072,7	7 733,2	1 351,9	1 769,9	1 006,0	834,6	1 153,0	967,1	1 715,8	2 608,2	845,9	1 553,4
1967 III	5 601,9	7 187,5	1 180,5	1 529,4	900,6	676,2	1 068,2	916,8	1 651,7	2 536,7	801,0	1 528,5
1967 IV	6 548,9	8 246,5	1 457,9	1 810,6	1 092,4	889,8	1 223,5	972,5	1 881,7	2 878,4	893,5	1 695,3
1967 J	2 098,6	2 654,2	466,7	551,2	358,3	295,8	395,0	342,0	602,7	931,6	275,8	533,7
J	1 910,8	2 365,6	415,8	510,7	267,4	194,7	354,2	295,8	571,7	815,5	301,8	548,8
A	1 736,1	2 374,3	317,4	455,0	313,8	284,4	355,2	296,5	530,2	869,2	219,5	469,2
S	1 956,3	2 445,5	447,3	563,6	318,4	196,2	360,3	323,0	549,8	852,0	280,4	510,8
O	2 242,6	2 620,4	482,9	574,7	375,7	262,4	418,6	314,0	656,5	907,7	308,9	561,6
N	2 181,4	2 788,3	487,5	576,9	367,8	324,4	409,6	336,2	609,0	979,6	307,7	571,3
D	2 124,9	2 837,8	487,5	659,0	348,9	303,0	395,3	322,3	616,2	991,1	276,9	562,4
1968 J			479,7	608,8					589,9	938,5		
<b>0,1 : NAHRUNGS- UND GENUSSMITTEL</b>	<b>0,1 : PRODUITS ALIMENTAIRES, BOISSONS ET TABACS</b>											
1958	908,9	4 020,3	92,1	1 320,6	155,5	312,3	79,7	479,0	503,8	1 440,0	77,8	468,4
1960	1 297,2	4 178,1	165,8	1 095,7	183,4	323,3	101,6	529,9	718,6	1 613,6	127,9	615,7
1962	1 640,4	4 971,9	200,0	1 275,6	203,2	359,8	133,7	577,5	964,6	2 057,3	138,9	701,7
1963	1 866,9	5 213,9	274,7	1 275,6	238,1	375,4	149,5	671,9	964,3	1 807,5	240,4	1 083,5
1964	2 137,8	5 673,3	346,6	1 435,2	276,8	439,9	182,4	772,0	1 053,9	1 949,2	278,1	1 077,0
1965	2 627,2	6 220,2	377,6	1 394,6	339,1	486,6	225,6	762,0	1 349,4	2 301,8	335,4	1 275,2
1966	2 825,2	6 520,7	382,5	1 538,4	375,1	517,6	245,9	780,4	1 440,9	2 298,6	380,7	1 385,7
1967	3 090,5	6 263,4	446,1	1 424,1	419,2	561,8	301,6	840,1	1 441,7	2 140,3	481,8	1 297,1
1966 III	733,7	1 459,9	99,5	301,3	92,9	132,8	66,6	181,5	379,9	539,3	94,8	305,1
1966 IV	742,9	1 759,3	120,1	416,7	108,8	142,9	63,1	194,3	331,5	630,7	119,4	374,8
1967 I	693,3	1 578,2	103,7	388,4	88,4	139,0	65,6	215,2	326,6	494,0	108,9	341,6
1967 II	763,7	1 672,7	100,5	392,2	101,5	165,3	74,2	231,4	387,8	529,4	99,7	354,4
1967 III	781,8	1 397,4	108,2	273,9	103,3	116,4	77,4	189,5	379,2	499,2	113,7	318,4
1967 IV	851,7	1 615,1	133,7	369,6	126,0	141,1	84,4	204,0	348,1	617,7	159,5	282,7
1967 J	256,8	579,6	31,7	121,0	35,0	56,4	26,8	74,3	130,0	196,0	33,2	131,9
J	256,7	490,0	33,1	79,2	27,8	43,0	23,6	68,8	135,0	173,9	37,3	125,0
A	262,8	451,4	33,3	84,7	37,3	42,2	28,3	58,4	128,9	173,0	35,1	93,1
S	227,3	561,3	41,8	110,1	38,0	30,9	27,0	60,8	115,3	152,3	40,8	130,9
O	288,9	510,3	44,8	100,3	43,5	43,1	25,9	67,8	124,0	185,7	50,7	113,5
N	290,5	533,0	48,4	121,2	41,1	44,2	26,8	69,4	116,6	205,1	57,6	93,0
D	272,3	571,8	40,5	148,1	41,4	53,8	31,7	66,8	107,5	226,9	51,2	76,2
1968 J			43,4	118,6					93,9	172,5		
<b>3 : BRENNSTOFFE</b>	<b>3 : PRODUITS ÉNERGÉTIQUES</b>											
1958	744,5	2 773,3	281,0	824,0	194,5	229,5	106,7	508,0	120,2	630,0	42,1	580,0
1960	834,9	2 666,4	322,4	746,5	201,4	193,8	127,3	464,3	112,6	670,1	71,1	591,8
1962	867,9	3 295,9	285,0	873,9	226,1	219,4	146,1	543,4	146,7	914,5	64,0	744,7
1963	969,8	3 904,9	340,9	1 102,0	226,0	331,7	159,6	566,7	192,8	1 032,6	50,4	872,0
1964	989,5	4 252,3	341,4	1 183,1	248,9	332,6	160,1	616,3	198,2	1 143,4	40,9	976,9
1965	956,0	4 509,6	297,9	1 301,8	246,9	338,9	163,9	596,5	216,1	1 148,0	31,3	1 124,4
1966	1 023,0	4 673,2	297,1	1 306,9	249,1	311,3	171,5	595,8	258,3	1 236,2	47,0	1 222,9
1967	1 162,9	5 443,6	290,9	1 504,7	258,2	357,1	206,8	660,8	336,0	1 401,1	70,8	1 520,0
1966 III	248,3	1 143,0	63,0	319,0	54,7	78,0	41,2	140,9	75,6	307,8	13,7	297,4
1966 IV	280,1	1 194,0	80,9	325,6	63,1	78,2	51,8	146,6	70,8	321,6	13,5	322,0
1967 I	280,0	1 292,5	85,1	386,3	58,1	90,1	52,5	157,5	68,5	331,0	15,7	327,6
1967 II	278,8	1 122,5	64,8	305,8	67,0	72,3	49,5	148,9	80,4	294,1	17,0	301,3
1967 III	268,8	1 337,5	62,5	376,4	56,1	64,2	49,6	161,7	82,3	365,9	18,3	369,3
1967 IV	335,3	1 691,1	78,5	436,2	77,0	130,5	55,2	192,7	104,8	410,1	19,8	521,8
1967 J	101,6	332,7	25,8	75,9	24,1	20,4	16,5	49,3	29,8	93,6	5,4	93,5
J	88,3	385,1	23,3	114,3	17,1	15,4	14,9	39,1	27,0	109,2	6,0	107,0
A	87,3	462,5	17,8	124,0	19,7	34,4	14,7	46,9	29,7	130,0	5,4	127,2
S	93,2	489,9	21,5	138,1	19,3	14,4	20,0	75,7	25,6	126,7	6,8	135,1
O	106,8	504,1	23,0	140,0	22,8	22,5	20,6	63,5	33,3	136,3	7,1	141,9
N	113,0	559,2	26,0	124,1	28,7	67,3	18,5	68,2	34,0	138,1	5,8	161,5
D	115,5	627,8	29,5	172,1	25,5	40,7	16,1	61,0	37,5	135,7	6,9	218,4
1968 J			29,0	129,5					41,7	140,1		

In den « Vierteljahresübersichten » am Ende dieses Bandes werden die vorstehenden Angaben jeweils für das letztverfügbare Vierteljahr unterteilt nach Ursprung und Bestimmung ausgewiesen (siehe Inhaltsverzeichnis).

a) Ab März 1961: neuer Umrechnungskurs zum Dollar für die Niederlande und Deutschland (BR).

TAB. 10  
**export**

**ÉVOLUTION DU COMMERCE DE LA CEE**  
par classes de produits

MIO \$

Zeitraum Période	EWG-CEE		France		Belg.-Lux.		Nederland a)		Deutschland (BR) a)		Italia	
	intra	extra	intra	extra	intra	extra	intra	extra	intra	extra	intra	extra
<b>0-9 : WAREN INSGESAMT</b>	<b>0-9 : ENSEMBLE DES PRODUITS</b>											
1958	6 862,0	15 871,7	1 135,6	3 984,8	1 377,3	1 675,2	1 336,8	1 880,6	2 406,0	6 401,3	606,4	1 929,8
1960	10 240,0	19 482,6	2 039,3	4 816,4	1 907,8	1 867,6	1 849,3	2 178,4	3 365,0	8 049,8	1 078,6	2 570,4
1962	13 563,7	20 633,6	2 711,5	4 647,7	2 458,4	1 865,2	2 256,1	2 328,5	4 512,5	8 751,1	1 625,2	3 041,1
1963	15 924,9	21 617,9	3 091,4	4 988,3	2 942,3	1 896,9	2 647,0	2 314,8	5 451,9	9 163,7	1 792,3	3 254,2
1964	18 394,6	24 164,8	3 487,3	5 503,0	3 498,6	2 091,2	3 233,1	2 575,0	5 909,7	10 305,2	2 265,9	3 690,4
1965	20 820,5	27 083,1	4 114,8	5 933,4	3 947,1	2 434,6	3 561,3	2 832,0	6 306,3	11 586,0	2 891,0	4 297,1
1966	23 227,8	29 405,7	4 608,5	6 277,7	4 289,6	2 539,4	3 749,9	3 002,4	7 318,0	12 816,1	3 261,7	4 770,2
1967	24 508,3	31 623,4	4 701,5	6 675,9	4 428,6	2 602,1	4 003,0	3 284,7	8 002,1	13 733,8	3 373,0	5 326,7
1966 III	5 557,6	7 191,3	1 054,4	1 467,3	958,7	626,3	940,0	738,8	1 779,1	3 188,1	825,6	1 170,0
IV	6 117,6	8 004,6	1 207,0	1 665,0	1 215,9	681,5	985,7	821,8	1 978,9	3 551,8	830,0	1 284,4
1967 I	5 959,7	7 657,7	1 162,1	1 616,0	1 104,8	682,4	938,4	800,6	1 923,3	3 266,7	831,1	1 291,9
II	6 178,9	7 999,3	1 169,0	1 745,5	1 135,4	650,2	1 004,4	811,6	2 045,4	3 424,2	824,7	1 367,9
III	5 675,2	7 417,9	1 072,7	1 503,7	958,9	542,2	969,9	811,6	1 867,8	3 300,3	806,0	1 260,1
IV	6 694,5	8 548,5	1 297,7	1 810,7	1 229,5	727,3	1 090,3	860,9	2 165,6	3 742,6	911,2	1 406,8
1967 J	2 130,9	2 718,8	412,0	611,9	382,0	213,3	352,3	289,6	716,7	1 164,1	267,9	439,9
J	1 943,4	2 542,0	394,7	561,5	330,7	192,9	296,3	239,4	633,8	1 091,5	287,8	456,8
A	1 677,0	2 354,7	282,2	420,0	280,3	176,1	318,1	287,2	568,3	1 084,8	228,1	386,7
S	2 064,7	2 525,6	395,8	522,2	355,1	173,6	355,2	285,1	665,7	1 124,0	292,9	421,7
O	2 309,4	2 917,6	441,3	598,1	422,0	275,0	387,0	298,8	738,3	1 248,0	320,7	497,6
N	2 196,3	2 762,7	426,2	593,5	402,8	213,9	363,9	300,8	694,6	1 208,8	308,7	445,7
D	2 188,8	2 868,2	430,7	619,1	404,7	238,4	339,4	261,3	732,7	1 285,8	281,8	463,5
1968 J			394,2	590,7					658,9	1 208,4		
<b>0,1 : NHRUNGS- UND GENUSSMITTEL</b>	<b>0,1 : PRODUITS ALIMENTAIRES, BOISSONS ET TABACS</b>											
1958	885,8	1 518,9	122,0	543,1	87,8	65,1	420,9	472,5	65,5	117,3	189,5	320,9
1960	1 290,8	1 635,9	277,6	624,9	112,7	50,5	566,5	510,0	82,1	140,1	251,8	310,4
1962	1 618,6	1 775,0	355,0	673,8	175,6	69,0	641,9	517,7	89,6	159,2	356,6	355,4
1963	1 863,4	1 952,7	477,4	777,5	229,5	87,5	719,8	547,7	111,0	177,5	325,7	362,6
1964	2 100,1	2 103,4	556,7	878,9	241,4	85,7	812,2	575,8	135,5	212,1	354,3	350,8
1965	2 623,0	2 257,9	703,0	896,1	317,6	112,5	970,9	596,5	166,1	268,5	465,4	384,2
1966	2 787,0	2 257,1	839,7	878,6	334,6	131,7	968,5	603,1	177,1	248,8	467,2	394,9
1967	3 116,4	2 377,2	890,3	878,4	420,2	133,1	1 061,0	666,6	285,4	255,4	459,3	443,9
1966 III	739,4	547,5	197,9	217,6	86,9	34,4	266,3	135,9	48,9	52,8	139,4	106,8
IV	742,4	616,4	217,5	229,8	92,6	37,3	270,0	168,9	50,4	71,5	111,8	108,8
1967 I	692,0	560,8	219,8	202,7	94,4	33,4	230,9	156,8	54,9	67,3	92,0	100,7
II	774,5	614,3	208,7	225,7	101,3	37,2	271,7	170,3	76,1	62,6	116,7	118,5
III	772,3	534,1	212,0	195,1	99,3	26,0	271,6	162,3	69,8	54,1	119,6	96,6
IV	877,6	668,0	249,8	254,9	125,2	36,5	286,8	177,2	84,6	71,4	131,0	128,1
1967 J	266,8	210,8	70,0	78,1	33,8	13,4	94,3	57,7	26,7	21,5	42,0	40,0
J	258,2	159,2	75,5	54,7	32,6	7,8	85,0	51,8	24,0	16,1	41,1	28,8
A	247,8	172,5	65,4	59,4	30,6	10,8	92,9	56,0	22,0	17,8	37,0	28,5
S	266,3	202,3	71,1	81,0	36,0	7,3	93,7	54,6	23,8	20,1	41,6	39,3
O	309,3	229,3	81,5	82,1	43,0	13,0	100,8	58,2	29,3	25,2	54,7	50,8
N	291,1	225,0	84,8	88,2	39,9	9,8	95,3	64,4	28,6	23,5	42,5	39,2
D	277,2	213,7	83,5	84,6	42,3	13,7	90,7	54,6	26,7	22,7	33,8	38,1
1968 J			59,9	81,2					23,8	26,2		
<b>3 : BRENNSTOFFE</b>	<b>3 : PRODUITS ÉNERGÉTIQUES</b>											
1958	782,5	912,8	96,5	224,7	120,1	70,6	149,6	273,5	397,5	183,0	18,9	161,1
1960	873,7	922,4	54,7	210,3	94,8	67,4	199,4	271,9	485,5	192,6	39,2	180,2
1962	967,3	1 019,8	78,0	199,9	96,3	68,5	247,2	293,4	499,4	243,7	46,4	214,4
1963	1 073,7	1 039,6	84,9	211,5	127,5	89,9	261,6	242,7	544,4	272,4	55,2	223,0
1964	1 098,1	1 041,4	115,5	192,4	130,1	89,5	270,6	258,9	514,2	267,3	67,6	233,3
1965	1 100,1	1 110,3	144,4	181,2	110,2	96,7	254,0	303,7	474,1	254,0	117,4	274,8
1966	1 115,0	1 133,0	168,8	201,9	97,1	92,3	208,9	282,1	476,9	249,8	163,3	306,9
1967	1 202,5	1 167,9	158,0	189,4	97,1	98,0	257,4	315,9	484,9	243,5	205,3	321,2
1966 III	279,0	303,9	45,0	53,3	25,5	29,2	49,9	68,3	116,9	73,0	43,1	78,8
IV	308,0	290,1	51,2	49,8	25,0	21,3	52,9	73,3	126,5	66,6	52,3	79,1
1967 I	274,4	257,2	36,7	41,8	22,8	21,4	51,0	71,3	115,6	50,9	48,3	71,9
II	280,2	275,5	36,3	49,4	25,2	26,1	60,2	71,2	113,8	55,7	44,8	73,2
III	295,5	285,6	45,4	43,2	24,4	24,5	60,0	68,8	118,1	68,1	47,6	81,0
IV	352,4	349,6	39,6	55,0	24,7	26,0	86,2	104,6	137,4	68,8	64,6	95,1
1967 J	96,4	97,3	13,7	18,3	8,4	9,1	19,5	25,0	40,9	21,7	13,9	23,3
J	85,1	88,4	11,8	10,4	7,8	9,5	20,0	27,8	37,5	24,1	7,9	16,6
A	105,3	91,5	17,4	12,8	9,7	8,9	19,6	18,2	38,0	22,0	20,7	29,7
S	105,0	105,6	16,2	20,1	6,9	6,3	20,1	22,8	42,6	22,0	19,1	34,5
O	119,5	123,3	16,9	18,0	10,4	10,5	25,6	38,5	47,7	25,5	19,0	30,8
N	112,8	109,5	9,6	14,6	7,8	7,0	27,9	35,2	45,9	21,2	21,7	31,3
D	120,1	116,8	13,1	22,4	6,5	8,5	32,7	30,9	43,8	22,1	23,9	33,0
1968 J			11,1	17,6					50,0	22,0		

Une ventilation des données ci-dessus par origine et destination est fournie dans les Tableaux trimestriels en fin de volume pour le dernier trimestre disponible (Voir table des matières).

a) A partir de mars 1961, nouveau taux de change pour les Pays-Bas et l'Allemagne (R.F.).

10

Zeitraum Période	EWG-CEE		France		Belg.-Lux.		Nederland a)		Deutschland (BR) a)		Italia	
	intra	extra	intra	extra	intra	extra	intra	extra	intra	extra	intra	extra
<b>2,4 : ROHSTOFFE</b>												<b>2,4: MATIÈRES PREMIÈRES</b>
1958	622,2	4 777,1	79,1	1 314,6	165,6	431,9	83,3	465,3	182,9	1 712,3	111,3	853,1
1960	993,5	5 881,0	103,9	1 420,8	220,3	594,5	116,9	563,3	313,9	2 109,8	238,6	1 192,6
1962	1 129,6	5 654,2	130,3	1 349,7	258,9	575,8	132,3	499,0	354,8	1 958,6	253,2	1 271,1
1963	1 203,7	6 010,8	160,1	1 481,0	272,3	570,6	146,8	541,4	356,0	2 015,8	268,5	1 402,1
1964	1 381,4	6 714,4	178,1	1 599,6	313,6	705,6	168,8	725,2	442,9	2 404,0	277,9	1 280,0
1965	1 537,9	6 784,5	195,5	1 506,5	333,3	705,4	183,7	742,8	478,2	2 539,0	347,2	1 290,7
1966	1 700,1	7 164,4	243,1	1 649,8	361,4	719,8	203,0	732,2	492,2	2 517,9	400,4	1 544,7
1967	1 684,6	6 748,8	236,8	1 474,2	318,4	670,8	205,1	718,5	482,8	2 261,9	441,5	1 623,6
1966 III	398,2	1 728,2	53,2	370,6	82,9	177,9	49,4	195,0	121,1	609,9	91,6	374,9
IV	428,4	1 741,5	64,0	402,2	83,6	179,4	51,5	185,3	123,0	597,1	106,3	377,4
1967 I	414,9	1 705,3	64,2	412,2	80,4	161,1	47,6	183,4	108,4	547,4	114,4	401,1
II	412,1	1 687,8	56,8	371,1	78,5	163,7	50,3	176,9	113,2	565,8	113,2	410,4
III	389,5	1 600,8	51,0	324,2	70,4	150,8	49,3	181,0	118,4	536,4	100,4	408,5
IV	468,1	1 754,9	64,8	366,7	89,1	195,2	57,9	177,2	142,8	612,3	113,5	403,6
1967 J	140,5	588,3	19,4	113,4	29,0	56,2	18,2	66,8	38,2	201,8	35,7	150,1
J	120,0	533,1	15,4	114,1	19,4	36,6	14,4	54,9	32,6	173,0	38,2	154,7
A	122,5	531,3	14,3	96,0	25,4	70,9	18,0	63,5	36,5	180,5	28,3	120,4
S	147,7	535,5	21,2	114,1	25,6	43,0	16,8	62,7	49,3	183,0	34,8	132,7
O	167,6	544,7	22,4	118,2	31,0	52,8	21,7	52,9	53,0	178,4	39,4	142,4
N	154,8	612,1	21,6	120,5	29,3	70,5	19,1	62,4	44,5	212,5	40,3	146,2
D	145,7	598,1	20,8	128,0	28,8	71,9	17,1	61,9	45,3	221,4	33,8	115,0
1968 J			19,2	125,2					38,9	220,1		
<b>7: MASCHINEN UND FAHRZEUGE</b>												<b>7 : MACHINES ET MATÉRIEL DE TRANSPORT</b>
1958	1 514,5	1 382,9	304,8	373,6	384,6	205,7	454,0	250,4	208,7	374,7	162,3	178,5
1960	2 237,4	2 028,4	408,0	497,3	526,0	275,7	603,4	377,1	386,1	577,8	313,9	300,5
1962	3 687,3	2 932,9	739,5	677,2	710,1	362,8	944,1	489,1	677,6	821,7	615,9	582,1
1963	4 369,0	3 150,7	891,4	760,7	851,4	381,2	1 105,3	461,2	636,5	869,0	884,4	678,6
1964	4 867,5	3 351,5	1 077,1	901,0	998,0	405,7	1 226,5	510,3	774,2	972,3	791,8	562,1
1965	5 362,9	3 453,7	1 212,7	855,8	1 093,8	413,6	1 307,4	539,6	1 098,2	1 204,1	650,9	440,7
1966	6 249,5	3 747,1	1 503,4	958,6	1 308,0	442,4	1 337,7	638,8	1 315,9	1 219,0	784,5	488,2
1967	6 564,7	3 984,2	1 667,2	1 070,4	1 245,8	450,8	1 378,5	619,9	1 292,5	1 207,0	980,7	636,2
1966 III	1 436,8	873,9	337,2	222,2	295,9	103,3	324,8	148,3	280,3	283,9	198,5	116,2
IV	1 746,7	958,9	417,3	264,1	425,8	121,0	337,8	156,2	356,9	284,0	208,8	133,6
1967 I	1 605,9	1 004,0	430,7	297,2	302,3	117,7	319,3	145,1	307,0	301,8	246,6	142,2
II	1 717,6	1 071,7	434,1	298,9	333,0	126,3	361,4	159,0	333,3	326,6	255,8	160,9
III	1 449,0	864,5	347,6	221,7	276,6	94,2	317,8	155,6	272,0	246,8	235,1	146,1
IV	1 792,2	1 044,0	454,8	252,6	333,9	112,6	380,0	160,2	380,2	331,8	243,2	187,0
1967 J	590,3	370,4	146,0	108,5	122,4	46,5	121,6	63,1	117,6	101,0	82,6	51,3
J	528,2	312,7	127,9	79,8	87,7	32,5	117,4	59,3	102,0	80,7	93,2	60,5
A	420,2	272,6	87,2	64,0	90,7	31,6	100,1	50,8	81,2	86,7	60,9	39,5
S	500,2	279,2	132,5	77,9	97,7	30,2	100,2	45,5	88,8	79,4	80,9	46,2
O	587,7	338,9	141,7	88,2	110,4	44,5	125,3	45,7	124,4	100,8	85,8	60,1
N	586,3	342,2	148,9	81,3	112,9	35,3	128,3	57,3	112,2	102,4	84,1	65,6
D	618,2	362,9	164,2	83,1	110,6	32,8	126,4	57,2	143,6	128,6	73,3	61,3
1968 J			141,7	100,8					116,4	94,0		
<b>5,6,8 : ANDERE INDUSTRIELLE ERZEUGNISSE</b>												<b>5,6,8 : AUTRES PRODUITS INDUSTRIELS</b>
1958	2 944,0	3 073,5	468,9	540,7	558,6	491,2	774,2	387,7	852,7	1 265,5	289,6	388,6
1960	4 722,2	4 570,7	840,5	660,9	759,7	670,8	1 102,2	499,1	1 463,3	2 039,5	556,5	700,5
1962	5 921,7	4 916,2	1 167,5	814,9	914,4	705,6	1 276,9	525,1	1 751,5	2 010,8	811,3	859,9
1963	6 902,8	5 505,0	1 458,3	978,5	1 079,8	763,1	1 439,7	608,2	1 910,6	2 149,5	1 014,4	1 005,7
1964	8 328,3	6 251,1	1 818,7	1 184,3	1 299,8	880,0	1 836,3	723,7	2 417,9	2 515,5	955,5	947,6
1965	9 365,4	6 906,3	1 931,2	1 260,3	1 440,7	951,4	2 023,5	799,6	3 063,3	2 987,5	906,7	907,5
1966	10 876,2	7 878,5	2 425,8	1 529,0	1 706,7	1 170,8	2 302,2	890,2	3 276,1	3 161,0	1 165,5	1 127,5
1967	11 329,8	7 710,7	2 732,2	1 525,5	1 736,8	1 139,8	2 378,5	904,9	3 076,4	2 928,5	1 405,4	1 212,2
1966 III	2 643,4	1 960,6	573,2	361,3	394,7	296,2	574,6	219,8	813,3	787,9	287,6	295,4
IV	2 834,1	2 068,5	651,7	408,7	486,4	318,8	581,4	227,2	796,8	805,6	317,7	308,2
1967 I	2 859,4	1 928,3	699,5	406,5	453,7	274,7	592,3	222,7	752,5	709,9	361,4	314,6
II	2 808,3	1 969,3	695,6	401,7	425,0	306,2	599,2	235,6	730,7	704,4	357,7	321,4
III	2 642,4	1 810,8	611,2	333,0	392,7	249,3	560,3	219,9	747,0	727,0	331,1	281,6
IV	3 019,7	2 002,3	725,9	384,3	465,4	309,6	626,7	226,7	846,2	787,2	355,2	294,6
1967 J	974,6	676,7	243,7	132,2	147,2	115,9	207,1	85,5	258,8	238,7	117,7	104,3
J	891,3	589,7	216,1	123,4	114,9	66,6	180,0	70,3	254,1	230,2	126,1	99,1
A	821,0	600,4	164,8	86,3	140,3	105,1	188,8	74,2	237,5	247,2	89,6	87,7
S	929,7	620,5	230,2	123,3	137,2	77,3	191,6	75,4	255,4	249,5	115,3	94,9
O	1 063,9	678,4	251,0	128,0	167,3	99,3	219,4	80,4	301,1	269,2	125,1	101,5
N	1 014,3	685,7	242,5	129,6	155,8	106,9	209,4	76,2	287,7	270,4	118,8	102,7
D	941,5	638,2	232,4	126,7	142,3	103,4	197,9	70,1	257,4	247,6	111,3	90,4
1968 J			246,4	132,8					288,2	271,2		

In den « Vierteljahresübersichten » am Ende dieses Bandes werden die vorstehenden Angaben jeweils für das letztverfügbare Vierteljahr unterteilt nach Ursprung und Bestimmung ausgewiesen (siehe Inhaltsverzeichnis).

a) Ab März 1961: neuer Umrechnungskurs zum Dollar für die Niederlande und Deutschland (BR).

TAB. 10  
**export**

ÉVOLUTION DU COMMERCE DE LA CEE  
par classes de produits

MIO \$

Zeitraum Période	EWG-CEE		France		Belg.-Lux.		Nederland a)		Deutschland (BR) a)		Italia	
	intra	extra	intra	extra	intra	extra	intra	extra	intra	extra	intra	extra
<b>2,4 : ROHSTOFFE</b>	<b>2,4 : MATIÈRES PREMIÈRES</b>											
1958	583,8	563,1	204,0	165,8	111,2	73,8	123,3	122,7	108,1	126,8	37,3	74,0
1960	963,9	714,1	388,9	185,2	173,4	106,6	177,2	153,5	165,9	164,4	58,5	104,5
1962	1 113,0	793,0	415,9	192,6	211,5	129,9	217,8	170,4	196,7	190,1	71,0	109,9
1963	1 186,2	881,2	416,8	221,3	230,0	142,4	248,5	180,1	218,4	215,0	72,5	122,5
1964	1 360,3	969,9	481,9	235,8	246,0	137,9	302,3	203,1	240,3	242,2	89,9	151,0
1965	1 520,8	1 022,4	506,2	239,1	271,2	144,1	338,4	215,0	311,0	267,3	93,9	157,0
1966	1 667,7	1 075,6	530,0	248,6	289,9	146,1	379,1	236,1	375,3	297,4	93,4	147,4
1967	1 653,5	1 095,0	515,0	244,6	275,5	139,4	392,5	251,6	381,1	384,4	89,4	153,7
1966 III	386,7	259,5	122,4	54,9	63,4	32,3	94,2	69,2	88,8	68,6	17,8	34,5
1966 IV	430,8	286,4	131,0	63,7	76,6	39,8	103,2	65,1	95,4	80,7	24,5	37,2
1967 I	411,3	277,9	125,0	59,6	70,0	38,4	95,6	62,4	95,7	77,4	25,1	40,1
1967 II	406,4	269,6	130,4	64,0	69,7	36,1	88,8	51,1	93,7	80,1	23,8	38,2
1967 III	373,6	255,2	114,2	52,7	57,6	27,0	96,2	71,3	90,0	69,7	15,6	34,5
1967 IV	462,2	292,3	145,4	68,3	78,2	37,9	111,9	66,8	101,7	78,6	24,9	40,9
1967 J	143,7	87,2	48,3	20,8	23,1	10,9	31,5	16,6	34,7	27,5	6,1	11,4
J	115,6	72,6	38,8	16,9	19,8	9,1	22,1	10,8	29,7	24,0	5,2	11,8
A	110,3	86,0	32,2	19,0	15,9	6,5	29,7	26,3	28,2	22,9	4,4	11,3
S	147,5	98,4	43,2	16,8	21,7	13,2	44,5	34,2	32,1	22,8	6,0	11,4
O	167,8	101,5	51,8	23,3	27,2	14,3	47,3	23,8	34,0	25,9	7,5	14,2
N	149,1	95,2	46,9	21,9	25,1	12,0	34,6	22,8	33,6	25,7	8,8	13,0
D	145,3	95,6	46,7	23,1	25,9	11,6	30,0	20,2	34,1	27,0	8,6	13,7
1968 J			40,6	22,5					31,3	24,6		
<b>7 : MASCHINEN UND FAHRZEUGE</b>	<b>7 : MACHINES ET MATÉRIEL DE TRANSPORT</b>											
1958	1 620,5	5 145,9	186,0	979,3	214,5	212,5	187,3	349,9	896,8	3 059,8	135,9	544,4
1960	2 317,5	6 579,2	376,9	1 317,1	267,8	219,1	273,6	481,0	1 115,9	3 834,1	283,5	728,0
1962	3 812,1	7 367,8	656,5	1 318,7	450,8	255,0	383,1	566,5	1 824,2	4 303,2	497,5	924,4
1963	4 667,4	7 760,0	749,6	1 409,8	578,2	258,6	501,5	542,6	2 292,4	4 524,8	545,8	1 024,2
1964	5 246,6	8 811,0	763,1	1 539,3	709,3	327,7	719,6	621,1	2 373,9	5 157,4	680,7	1 165,6
1965	5 799,6	9 926,9	932,5	1 709,8	877,8	407,3	655,0	697,4	2 515,1	5 754,2	819,3	1 358,1
1966	6 407,9	11 252,1	1 057,8	1 944,0	880,0	453,3	643,3	813,6	2 917,1	6 378,8	909,6	1 662,4
1967	3 649,2	12 118,2	1 111,1	2 192,6	892,9	476,4	644,7	841,1	3 113,9	6 668,9	1 015,6	1 939,1
1966 III	1 420,9	2 683,2	226,0	442,9	144,4	94,0	148,8	203,7	696,5	1 554,4	205,1	389,9
1966 IV	1 806,7	3 135,6	282,9	503,7	326,1	132,1	159,1	236,1	797,5	1 790,4	241,0	473,3
1967 I	1 635,4	2 955,6	266,8	531,6	225,0	128,7	155,1	217,5	739,5	1 606,1	249,1	471,6
1967 II	1 798,8	3 085,9	294,2	576,8	258,1	114,1	167,2	217,6	811,5	1 667,2	267,7	510,2
1967 III	1 493,9	2 830,7	236,1	501,2	176,9	94,2	150,2	206,5	709,1	1 577,3	221,7	451,4
1967 IV	1 850,0	3 246,0	314,0	583,0	232,9	139,4	172,2	199,5	853,8	1 818,3	277,1	505,9
1967 J	617,4	1 054,6	102,4	205,8	84,5	36,9	59,7	85,0	285,9	560,0	84,8	167,0
J	550,7	1 009,2	95,0	211,6	70,0	38,8	47,6	60,3	245,7	517,6	92,4	180,9
A	397,6	865,6	48,1	125,8	49,5	26,8	48,6	77,7	203,5	508,8	48,0	126,4
S	556,4	953,3	93,0	163,9	66,2	28,7	54,0	68,6	259,9	550,9	83,3	141,3
O	609,3	1 063,9	103,6	187,7	78,1	48,1	57,3	67,6	282,6	585,9	87,7	174,7
N	606,4	1 039,6	102,3	192,1	79,1	37,9	60,2	72,2	267,9	580,1	96,9	157,3
D	634,3	1 142,5	108,1	203,2	75,5	53,4	54,7	59,7	303,3	652,3	92,5	173,9
1968 J			95,2	206,9					237,3	624,5		
<b>5,6,8 : ANDERE INDUSTRIELLE ERZEUGNISSE</b>	<b>5,6,8 : AUTRES PRODUITS INDUSTRIELS</b>											
1958	2 950,3	7 522,2	515,3	1 934,6	835,7	1 222,8	450,4	640,8	924,2	2 894,6	224,7	829,4
1960	4 740,7	9 495,9	933,6	2 432,3	1 241,6	1 393,2	624,8	736,3	1 495,8	3 689,3	444,9	1 244,8
1962	5 923,2	9 444,6	1 199,3	2 225,8	1 484,8	1 280,6	746,1	751,9	1 853,1	3 757,6	639,9	1 428,7
1963	6 974,1	9 733,9	1 355,3	2 326,4	1 722,4	1 259,9	894,7	771,6	2 220,6	3 872,1	781,1	1 503,9
1964	8 380,9	10 955,7	1 561,7	2 609,8	2 103,5	1 394,2	1 107,6	882,5	2 568,0	4 294,4	1 040,1	1 774,8
1965	9 535,1	12 434,1	1 818,5	2 864,6	2 314,1	1 604,8	1 317,8	982,2	2 743,8	4 892,9	1 341,1	2 089,7
1966	11 025,7	13 307,2	2 001,6	2 958,6	2 629,4	1 644,1	1 512,4	1 029,7	3 276,0	5 440,8	1 606,3	2 234,0
1967	11 535,7	14 478,4	2 017,3	3 128,8	2 692,7	1 681,9	1 605,9	1 162,3	3 630,8	6 066,2	1 589,2	2 438,9
1966 III	2 677,0	3 312,4	460,9	687,6	622,0	421,1	373,8	252,3	804,0	1 395,4	415,8	555,7
1966 IV	2 873,1	3 575,7	521,7	806,4	681,5	432,0	390,8	267,5	882,6	1 490,5	396,5	579,3
1967 I	2 887,9	3 514,6	510,9	769,7	674,5	442,2	396,4	282,4	892,8	1 419,5	413,3	600,8
1967 II	2 867,3	3 653,3	496,9	817,0	670,8	419,2	407,3	289,7	924,4	1 507,4	367,9	619,9
1967 III	2 686,3	3 419,8	463,2	701,4	591,6	354,7	380,4	292,3	853,5	1 483,6	397,7	587,8
1967 IV	3 094,2	3 890,7	546,3	840,7	755,8	465,8	421,8	297,9	960,1	1 655,7	410,3	630,4
1967 J	988,0	1 233,6	176,7	284,6	228,7	136,8	143,5	101,7	319,1	514,9	120,0	195,6
J	916,8	1 183,1	172,8	263,6	198,1	122,3	118,2	85,1	288,3	496,0	139,5	216,1
A	798,0	1 110,7	118,8	200,6	171,0	118,4	123,8	105,5	268,4	498,9	116,4	187,3
S	970,0	1 131,0	171,6	237,1	221,3	112,6	138,5	101,7	296,9	488,8	141,7	190,9
O	1 084,0	1 365,0	186,7	283,8	259,5	180,5	152,8	105,1	334,2	570,4	150,9	225,1
N	1 018,2	1 255,7	181,7	273,8	247,3	140,8	142,0	101,7	309,3	536,5	137,9	202,9
D	992,0	1 270,0	177,9	283,1	249,0	144,5	127,0	91,1	316,6	548,8	121,5	202,4
1968 J			186,6	260,6					307,1	493,8		

Une ventilation des données ci-dessus par origine et destination est fournie dans les Tableaux trimestriels en fin de volume pour le dernier trimestre disponible (Voir table des matières).

a) A partir de mars 1961, nouveau taux de change pour les Pays-Bas et l'Allemagne (R.F.).

Zeitraum Période	EWG-CEE		France		Belg.-Lux.		Nederland a)		Deutschland (BR) a)		Italia	
	intra	extra	intra	extra	intra	extra	intra	extra	intra	extra	intra	extra
<b>5 : CHEMISCHE ERZEUGNISSE</b>												
1958	486,2	613,7	79,4	146,7	131,9	73,2	116,0	84,0	76,7	195,5	82,2	114,3
1960	745,6	906,7	129,2	174,6	162,1	93,5	167,6	132,1	144,2	311,7	142,6	194,8
1962	947,2	946,5	205,6	213,4	192,4	85,9	184,3	136,9	179,5	307,9	185,4	202,4
1963	1 130,9	1 069,8	263,4	257,8	222,1	96,8	213,2	152,9	211,7	349,7	220,4	212,5
1964	1 374,5	1 207,9	327,6	301,7	263,7	108,8	264,7	182,2	273,0	399,6	245,5	215,6
1965	1 614,2	1 348,9	376,6	329,8	297,7	130,9	298,8	207,5	371,0	458,9	270,2	211,8
1966	1 918,6	1 434,8	463,9	376,5	336,4	131,0	356,4	234,5	420,1	456,5	341,7	236,3
1967	2 212,5	1 534,4	560,7	401,7	373,5	142,6	402,0	255,9	468,1	472,1	407,9	262,1
1966 III	468,4	346,9	108,2	86,3	80,1	37,1	89,9	58,0	105,2	105,2	85,1	60,2
IV	511,5	366,4	130,2	98,9	92,2	33,2	89,0	61,3	106,8	113,6	93,3	59,3
1967 I	556,1	386,2	145,6	103,8	99,0	35,0	98,3	61,4	110,7	115,7	102,5	70,2
II	545,7	398,4	141,1	107,4	90,5	34,5	100,3	67,4	110,9	120,6	102,9	68,5
III	507,5	356,1	119,5	87,8	83,6	31,9	94,7	61,9	115,3	113,4	94,4	61,1
IV	603,2	393,7	154,5	102,7	100,4	41,2	108,7	65,2	131,2	122,4	108,1	62,3
1967 J	190,2	136,9	49,6	33,5	31,5	12,0	36,7	26,9	38,8	40,6	33,6	24,0
J	173,6	122,6	41,9	31,2	25,6	9,2	31,0	20,5	40,2	40,1	34,9	21,6
A	157,9	110,9	32,7	22,9	29,2	11,5	32,5	20,8	37,6	38,2	25,8	17,5
S	176,2	122,7	44,8	33,7	28,8	11,2	31,2	20,6	37,6	35,1	33,8	22,1
O	207,7	132,4	50,6	32,9	35,5	14,1	36,4	23,0	46,4	40,6	38,7	21,8
N	205,9	132,7	53,3	33,8	34,3	15,7	36,5	21,1	44,2	40,3	37,5	21,8
D	189,6	128,6	50,6	36,0	30,6	11,4	35,8	21,1	40,6	41,5	31,9	18,7
1968 J			58,4	32,5					42,5	41,8		
<b>5 : PRODUITS CHIMIQUES</b>												
<b>6 : BEARB. WAREN, NACH BESCHAFFENH. GEGLIED</b>												
1958	1 974,7	2 020,7	330,1	343,6	302,4	369,1	528,7	246,0	647,4	829,1	166,0	232,9
1960	3 218,0	2 997,5	616,6	422,2	433,8	524,8	759,0	288,2	1 063,9	1 322,6	344,6	439,7
1962	3 926,7	3 271,5	756,9	470,8	521,5	552,5	832,4	287,0	1 285,6	1 399,3	530,2	561,9
1963	4 462,7	3 600,4	907,5	553,5	616,7	594,6	914,2	339,4	1 363,6	1 445,1	660,6	667,7
1964	5 346,0	4 028,0	1 130,8	666,6	742,9	686,9	1 167,2	394,6	1 738,0	1 676,7	567,1	603,2
1965	5 844,3	4 364,3	1 154,8	693,3	811,2	722,8	1 250,4	414,4	2 122,7	1 961,1	505,1	572,8
1966	6 607,0	5 058,7	1 457,3	870,7	978,7	930,8	1 359,1	447,2	2 144,4	2 066,8	667,5	743,2
1967	6 641,4	4 795,5	1 578,7	815,9	954,3	887,8	1 373,0	435,7	1 923,2	1 873,7	812,6	782,6
1966 III	1 563,5	1 256,7	337,2	206,3	216,9	233,4	329,4	107,7	517,3	510,9	162,6	198,5
IV	1 700,1	1 341,0	381,3	231,1	284,4	255,8	339,2	113,9	512,6	533,0	182,7	207,1
1967 I	1 646,6	1 196,7	404,0	222,1	247,6	212,0	334,4	109,5	446,8	448,3	213,8	204,8
II	1 697,4	1 231,5	414,8	215,4	240,7	244,8	359,6	113,2	474,5	447,2	207,9	210,9
III	1 528,4	1 116,1	348,6	177,6	209,4	190,8	319,4	104,8	459,6	464,9	191,4	178,2
IV	1 769,0	1 251,2	411,3	200,8	256,6	240,2	359,6	108,2	542,3	513,3	199,5	188,7
1967 J	601,5	433,3	148,2	72,6	84,7	96,0	126,0	41,4	173,7	155,9	68,9	67,5
J	525,8	359,0	125,8	68,4	61,4	48,3	104,1	34,4	160,1	144,8	74,3	62,8
A	461,5	378,9	90,0	44,2	74,3	83,9	106,0	32,2	140,6	159,1	50,8	57,5
S	540,4	378,1	132,8	64,7	73,3	58,3	109,4	36,2	158,9	161,0	66,1	57,9
O	608,9	413,6	142,3	65,1	89,1	74,5	122,7	37,7	172,3	172,3	68,9	64,0
N	593,1	428,2	135,7	66,6	86,0	82,2	120,7	36,7	186,1	177,0	64,7	65,7
D	567,0	409,4	133,3	69,1	81,5	83,5	116,2	33,8	170,2	164,0	65,9	59,0
1968 J			138,3	75,3					184,7	182,1		
<b>6 : ARTICLES MANUFACT. CLASSÉS PAR MATIÈRES</b>												
<b>8 : VERSCHIEDENE BEARBEITETE WAREN</b>												
1958	483,1	439,2	59,4	50,4	124,2	48,9	129,4	57,7	128,7	240,9	41,4	41,4
1960	758,7	666,4	94,8	64,0	163,9	52,5	175,6	78,7	255,1	405,1	69,3	66,0
1962	1 047,7	698,2	205,0	130,7	200,5	67,2	260,3	101,2	286,4	303,5	95,6	95,6
1963	1 309,2	834,9	287,3	167,2	241,1	71,6	312,3	115,8	335,1	354,7	133,4	125,5
1964	1 607,8	1 015,2	360,4	216,1	293,2	84,2	404,4	146,9	406,8	439,2	143,0	128,8
1965	1 906,9	1 193,1	399,8	237,3	331,8	97,7	474,2	177,8	569,7	557,4	131,4	123,0
1966	2 350,7	1 385,0	504,5	281,8	391,6	109,0	586,6	208,5	711,6	637,7	156,2	148,0
1967	2 475,8	1 380,6	592,9	307,8	409,1	109,5	603,9	213,4	685,3	582,6	185,0	167,6
1966 III	611,5	357,0	127,8	68,6	97,7	25,8	155,3	54,1	190,8	171,8	39,9	36,7
IV	622,5	361,2	140,2	78,7	109,8	29,8	153,3	52,0	177,5	159,0	41,6	41,7
1967 I	656,7	345,4	149,9	80,5	107,1	27,7	159,7	51,8	195,0	145,8	45,1	39,6
II	565,2	339,4	139,8	78,9	93,9	26,8	139,3	55,1	145,4	136,6	46,9	42,0
III	606,5	338,5	143,1	67,7	99,7	26,6	146,3	53,2	172,2	148,7	45,3	42,4
IV	647,4	357,3	160,1	80,7	108,4	28,4	158,6	53,3	172,7	151,5	47,7	43,6
1967 J	182,9	106,5	45,9	26,2	31,1	8,0	44,4	17,3	46,3	42,2	15,2	12,9
J	192,0	108,1	48,3	23,5	27,9	9,1	44,9	15,5	53,9	45,3	16,9	14,7
A	201,6	110,7	42,1	19,3	36,8	9,6	50,3	19,2	59,4	49,9	13,0	12,7
S	213,1	119,7	52,6	24,9	35,2	7,9	51,0	18,5	58,9	53,5	15,4	14,9
O	247,2	132,4	58,1	30,0	42,7	10,7	60,3	19,7	68,7	56,2	17,5	15,8
N	215,3	124,8	53,5	29,1	35,5	9,1	52,3	18,4	57,4	53,1	16,6	15,2
D	184,9	100,1	48,5	21,6	30,2	8,6	46,0	15,2	46,6	42,2	13,6	12,6
1968 J			49,7	25,1					61,1	47,3		
<b>8 : ARTICLES MANUFACTURÉS DIVERS</b>												

In den « Vierteljahresübersichten » am Ende dieses Bandes werden die vorstehenden Angaben jeweils für das letztverfügbare Vierteljahr unterteilt nach Ursprung und Bestimmung ausgewiesen (siehe Inhaltsverzeichnis).

a) Ab März 1961: neuer Umrechnungskurs zum Dollar für die Niederlande und Deutschland (BR).



TAB. 10  
**export**

ÉVOLUTION DU COMMERCE DE LA CEE  
par classes de produits

Mio \$

Zeitraum Période	EWG-CEE		France		Belg.-Lux.		Nederland a)		Deutschland (BR) a)		Italia	
	intra	extra	intra	extra	intra	extra	intra	extra	intra	extra	intra	extra
<b>5 : CHEMISCHE ERZEUGNISSE</b>												
1958	467,9	1 574,1	69,2	359,8	65,1	166,3	81,5	191,0	221,3	719,1	30,7	137,8
1960	708,0	1 998,4	127,5	466,1	87,9	165,3	109,9	226,7	328,0	933,1	54,7	207,1
1962	914,3	2 201,0	177,3	477,5	106,6	144,4	147,2	260,5	397,2	1 047,5	86,0	271,2
1963	1 100,9	2 421,8	220,3	536,0	139,4	148,0	173,7	273,8	472,3	1 174,1	95,2	289,9
1964	1 334,2	2 774,2	270,6	609,0	169,2	148,0	212,7	323,0	545,8	1 340,7	135,8	353,3
1965	1 584,9	3 158,4	317,5	696,7	212,4	181,6	282,9	370,3	601,9	1 475,5	170,3	434,3
1966	1 903,6	3 486,7	376,5	757,2	248,3	174,0	345,6	417,7	741,4	1 672,7	191,7	465,0
1967	2 205,2	3 793,5	431,9	812,2	294,2	181,9	423,1	469,7	855,2	1 849,5	200,8	480,2
1966 III	460,2	865,3	89,9	181,5	61,1	43,6	86,6	105,4	176,0	419,9	46,7	115,9
1966 IV	517,4	900,6	102,5	197,5	69,0	52,0	92,6	103,2	203,4	443,7	49,9	104,2
1967 I	543,4	964,4	104,3	207,4	68,7	52,6	102,6	118,1	213,8	455,0	54,1	131,3
1967 II	551,0	962,0	106,5	215,5	69,4	43,9	107,1	116,7	217,2	458,7	50,8	127,2
1967 III	508,4	889,6	102,1	182,7	65,6	36,4	99,7	117,5	193,5	445,7	47,5	107,2
1967 IV	602,4	977,5	119,0	206,6	90,5	49,0	113,7	117,4	230,7	490,1	48,4	114,5
1967 J	191,1	315,2	37,8	71,0	23,1	13,5	38,5	40,2	75,5	150,9	16,2	39,7
J	172,2	297,5	36,0	65,3	22,0	12,3	32,5	34,7	65,3	149,4	16,3	35,8
A	158,4	293,5	29,2	54,7	20,7	12,3	32,4	42,3	62,3	147,0	13,8	37,3
S	177,7	297,9	36,8	62,7	22,9	11,8	34,8	40,5	65,9	149,4	17,4	33,5
O	204,9	326,8	40,0	68,0	29,7	18,0	41,1	39,3	76,8	165,9	17,3	35,6
N	200,4	313,0	40,0	69,3	29,9	15,3	38,3	40,9	75,9	149,9	16,2	37,7
D	197,1	337,7	39,0	69,3	30,9	15,7	34,3	37,2	78,0	174,3	14,9	41,2
1968 J			41,3	70,8					74,6	149,1		
<b>5 : PRODUITS CHIMIQUES</b>												
1958	467,9	1 574,1	69,2	359,8	65,1	166,3	81,5	191,0	221,3	719,1	30,7	137,8
1960	708,0	1 998,4	127,5	466,1	87,9	165,3	109,9	226,7	328,0	933,1	54,7	207,1
1962	914,3	2 201,0	177,3	477,5	106,6	144,4	147,2	260,5	397,2	1 047,5	86,0	271,2
1963	1 100,9	2 421,8	220,3	536,0	139,4	148,0	173,7	273,8	472,3	1 174,1	95,2	289,9
1964	1 334,2	2 774,2	270,6	609,0	169,2	148,0	212,7	323,0	545,8	1 340,7	135,8	353,3
1965	1 584,9	3 158,4	317,5	696,7	212,4	181,6	282,9	370,3	601,9	1 475,5	170,3	434,3
1966	1 903,6	3 486,7	376,5	757,2	248,3	174,0	345,6	417,7	741,4	1 672,7	191,7	465,0
1967	2 205,2	3 793,5	431,9	812,2	294,2	181,9	423,1	469,7	855,2	1 849,5	200,8	480,2
1966 III	460,2	865,3	89,9	181,5	61,1	43,6	86,6	105,4	176,0	419,9	46,7	115,9
1966 IV	517,4	900,6	102,5	197,5	69,0	52,0	92,6	103,2	203,4	443,7	49,9	104,2
1967 I	543,4	964,4	104,3	207,4	68,7	52,6	102,6	118,1	213,8	455,0	54,1	131,3
1967 II	551,0	962,0	106,5	215,5	69,4	43,9	107,1	116,7	217,2	458,7	50,8	127,2
1967 III	508,4	889,6	102,1	182,7	65,6	36,4	99,7	117,5	193,5	445,7	47,5	107,2
1967 IV	602,4	977,5	119,0	206,6	90,5	49,0	113,7	117,4	230,7	490,1	48,4	114,5
1967 J	191,1	315,2	37,8	71,0	23,1	13,5	38,5	40,2	75,5	150,9	16,2	39,7
J	172,2	297,5	36,0	65,3	22,0	12,3	32,5	34,7	65,3	149,4	16,3	35,8
A	158,4	293,5	29,2	54,7	20,7	12,3	32,4	42,3	62,3	147,0	13,8	37,3
S	177,7	297,9	36,8	62,7	22,9	11,8	34,8	40,5	65,9	149,4	17,4	33,5
O	204,9	326,8	40,0	68,0	29,7	18,0	41,1	39,3	76,8	165,9	17,3	35,6
N	200,4	313,0	40,0	69,3	29,9	15,3	38,3	40,9	75,9	149,9	16,2	37,7
D	197,1	337,7	39,0	69,3	30,9	15,7	34,3	37,2	78,0	174,3	14,9	41,2
1968 J			41,3	70,8					74,6	149,1		
<b>6 : BEARB. WAREN, NACH BESCHAFFENH. GEGLIED.</b>												
1958	2 008,3	4 771,6	386,7	1 246,4	686,1	997,4	288,2	384,5	522,7	1 609,8	124,6	533,4
1960	3 309,4	5 849,8	694,1	1 506,4	1 037,5	1 159,6	410,6	426,6	931,6	2 026,8	235,6	730,4
1962	3 929,9	5 393,7	848,6	1 281,9	1 194,7	1 044,4	454,5	384,2	1 138,9	1 951,0	292,3	732,1
1963	4 469,1	5 303,3	923,1	1 295,5	1 357,5	1 013,3	551,1	386,9	1 291,4	1 871,3	345,9	736,3
1964	5 367,4	5 905,9	1 044,0	1 443,6	1 641,6	1 123,3	690,9	430,8	1 502,2	2 033,8	488,7	874,3
1965	5 977,2	6 823,2	1 201,6	1 586,6	1 757,3	1 290,7	788,2	470,1	1 573,8	2 412,9	656,4	1 063,0
1966	6 710,3	7 111,6	1 260,9	1 591,6	1 969,2	1 331,6	880,3	459,9	1 850,5	2 644,2	749,5	1 084,3
1967	6 784,0	7 656,9	1 208,2	1 666,0	1 982,1	1 347,7	885,8	512,4	2 007,8	2 958,6	699,8	1 172,2
1966 III	1 590,1	1 742,7	278,6	359,2	461,8	340,9	213,1	108,2	452,7	675,3	183,8	259,1
1966 IV	1 722,7	1 920,1	324,0	436,0	500,8	341,6	223,1	121,3	493,0	727,5	181,8	293,6
1967 I	1 672,0	1 850,7	303,7	406,7	497,4	353,2	216,3	123,1	490,1	682,7	164,4	285,0
1967 II	1 738,1	1 941,6	304,4	432,6	503,3	335,5	230,7	129,9	524,6	743,7	175,0	299,9
1967 III	1 547,8	1 765,1	267,9	364,6	431,1	283,8	208,3	124,9	472,1	709,6	168,3	282,3
1967 IV	1 826,1	2 099,5	332,2	462,1	550,3	375,2	230,5	134,5	521,0	822,6	192,1	305,0
1967 J	605,5	656,8	109,9	152,0	174,0	108,9	81,9	45,3	181,4	257,8	58,3	92,8
J	535,6	615,8	100,7	138,9	145,7	98,9	66,2	34,7	161,4	237,8	61,6	105,5
A	452,6	579,5	66,7	103,4	122,6	93,5	66,6	46,1	150,0	249,1	46,7	87,4
S	558,8	568,9	100,5	122,3	161,9	90,3	75,5	44,1	160,7	222,6	60,3	89,5
O	628,9	749,2	110,7	156,5	186,9	146,3	82,0	49,3	182,2	283,0	67,1	114,2
N	601,0	677,9	110,2	148,0	180,2	113,3	78,0	44,7	167,3	275,7	65,3	96,1
D	596,2	672,4	111,3	157,6	183,2	115,6	70,5	40,5	171,5	263,9	59,7	94,7
1968 J			110,9	137,4					173,1	257,6		
<b>6 : ARTICLES MANUFACT. CLASSÉS PAR MATIÈRES</b>												
1958	2 008,3	4 771,6	386,7	1 246,4	686,1	997,4	288,2	384,5	522,7	1 609,8	124,6	533,4
1960	3 309,4	5 849,8	694,1	1 506,4	1 037,5	1 159,6	410,6	426,6	931,6	2 026,8	235,6	730,4
1962	3 929,9	5 393,7	848,6	1 281,9	1 194,7	1 044,4	454,5	384,2	1 138,9	1 951,0	292,3	732,1
1963	4 469,1	5 303,3	923,1	1 295,5	1 357,5	1 013,3	551,1	386,9	1 291,4	1 871,3	345,9	736,3
1964	5 367,4	5 905,9	1 044,0	1 443,6	1 641,6	1 123,3	690,9	430,8	1 502,2	2 033,8	488,7	874,3
1965	5 977,2	6 823,2	1 201,6	1 586,6	1 757,3	1 290,7	788,2	470,1	1 573,8	2 412,9	656,4	1 063,0
1966	6 710,3	7 111,6	1 260,9	1 591,6	1 969,2	1 331,6	880,3	459,9	1 850,5	2 644,2	749,5	1 084,3
1967	6 784,0	7 656,9	1 208,2	1 666,0	1 982,1	1 347,7	885,8	512,4	2 007,8	2 958,6	699,8	1 172,2
1966 III	1 590,1	1 742,7	278,6	359,2	461,8	340,9	213,1	108,2	452,7	675,3	183,8	259,1
1966 IV	1 722,7	1 920,1	324,0	436,0	500,8	341,6	223,1	121,3	493,0	727,5	181,8	293,6
1967 I	1 672,0	1 850,7	303,7	406,7	497,4	353,2	216,3	123,1	490,1	682,7	164,4	285,0
1967 II	1 738,1	1 941,6	304,4	432,6	503,3	335,5	230,7	129,9	524,6	743,7	175,0	299,9
1967 III	1 547,8	1 765,1	267,9	364,6	431,1	283,8	208,3	124,9	472,1	709,6	168,3	282,3
1967 IV	1 826,1	2 099,5	332,2	462,1	550,3	375,2	230,5	134,5	521,0	822,6	192,1	305,0

DER HANDEL DER EWG  
nach Waren

TAB. 11

import

Waren-Produits	Monat Mois 1967	EWG - CEE		France		Belg. - Lux.		Nederland		Deutschland (BR)		Italia		
		intra	extra	intra	extra	intra	extra	intra	extra	intra	extra	intra	extra	
001 LEBENDE TIERE	1000s	DEC	15680 13632	18603 23282	3890 3973	2305 1669	1492 1057	523 1983	144 239	552 1015	1587 1249	2022 3179	8567 7114	13201 15436
	TUNNEN	DEC	20883 17784	34826 44228	5977 6131	3022 2685	2274 1460	1302 4476	242 319	1349 2280	2328 1860	4350 7340	10062 8014	24803 27447
011 FLEISCH FRISCH GEKUEHLT	1000s	DEC	42140 36326	33140 46324	7841 6930	6337 10711	802 1228	2144 3605	510 893	1396 2830	19263 17314	10956 6968	13724 9961	12287 22210
	TUNNEN	DEC	45620 41596	45770 62766	7754 6911	8338 13265	1424 2079	3542 5542	849 1244	2632 4872	25476 23753	15824 10961	10117 7609	15434 28126
012 FLEISCH USW EINFACH ZUBEREITET	1000s	DEC	1597 766	413 593	1045 345	17 12	55 30	81 112	223 197	50 64	258 186	156 359	16 8	109 46
	TUNNEN	DEC	645 375	429 763	286 106	5 4	30 15	119 160	147 130	80 90	176 121	161 483	6 3	64 26
013 FLEISCHZUBEREITUNGEN KONSERVEN	1000s	DEC	4307 3619	5105 5591	808 746	695 517	404 376	154 133	620 514	302 420	2284 1794	2925 3319	191 189	1029 1202
	TUNNEN	DEC	3488 2938	4258 4580	476 418	398 360	380 407	152 141	575 459	286 348	1900 1525	2738 3142	157 129	684 589
022 MILCH UND RAHM	1000s	DEC	13162 9527	769 1801	86 42	104 174	1615 1605	31 42	3477 1880	133 882	4841 2780	232 397	3143 3220	269 306
	TUNNEN	DEC	48269 38906	2436 5499	554 241	109 157	4604 4555	194 179	12701 7705	550 2818	16524 11930	467 1097	13886 14475	1114 1248
023 BÜTTER	1000s	DEC	6138 4626	631 1332	336	91 119	364 226	379 932	14 35	11 73	1301 1029	91 145	4459 3000	59 63
	TUNNEN	DEC	4733 3423	1326 2452	228	134 157	760 360	976 1855	10 71	18 159	897 701	121 197	3066 2063	77 84
024 KÄESE UND QUARK	1000s	DEC	16093 15585	6833 8056	1603 1984	1314 1183	2983 2826	742 774	748 541	127 121	8529 7174	3306 3154	2230 3060	1344 2824
	TUNNEN	DEC	14835 14803	6997 8376	870 1587	912 893	2564 2506	702 740	776 626	103 134	8517 7213	3915 3913	2108 2871	1365 2696
025 VÖGELFIEB	1000s	DEC	5959 5210	1798 1492	525 254	4 7	24 39	31 34	346 331	60 79	4554 4126	1108 924	510 460	595 948
	TUNNEN	DEC	8380 7386	2799 3048	742 387	3 6	21 27	50 43	625 602	216 265	6431 5934	1655 1248	561 436	875 1486
031 FISCH	1000s	DEC	9147 7562	22715 16714	3747 3443	4778 4033	1801 1264	1161 891	613 534	1113 948	1322 974	5550 4230	1864 1367	10133 6612
	TUNNEN	DEC	23787 19442	55176 36449	10572 8113	8159 5320	5504 4802	2154 1491	2253 1547	6234 3100	3066 2744	18151 13535	2392 2036	20478 13003
032 FISCHZUBEREITUNGEN U KONSERVEN	1000s	DEC	1097 1047	9339 8498	227 218	3234 3083	485 494	1791 1406	143 143	926 691	149 104	1865 2152	93 88	1523 1166
	TUNNEN	DEC	1167 1096	9815 9198	273 357	3492 3006	380 361	1676 1585	86 73	770 574	303 185	1674 2246	125 120	2203 1767
041 WEIZEN UND MFKGKORN	1000s	DEC	10195 6848	37334 23957	15	1889 4312	654 821	3663 2753	2438 927	5164 3391	4554 3043	22028 9315	2549 2042	4590 4186
	1000 TUNNEN	DEC	99 66	466 309	23 53	6 8	44 34	23 9	71 47	48 31	272 122	22 18	56 53	
042 REIS	1000s	DEC	1928 1270	3361 3635	929 750	1260 964	191 64	178 452	117 63	859 819	691 393	1064 1353		47
	TUNNEN	DEC	9883 6818	16918 21062	4852 4047	5055 4609	920 330	878 2935	596 355	4866 4645	3514 2085	6119 8353	1 1	520
043 GERSTE	1000s	DEC	13328 11289	6413 9507	1 44	4835 3041	392 702	898 1189	98 206	7595 6915	3980	143	1622 4575	
	TUNNEN	DEC	144487 122812	104352 142026	8 629	53601 34133	5658 9399	10191 13446	1775 3275	80693 73341	71858 61225	1884	25021 67498	
044 MAIS	1000s	DEC	7827 6409	34623 47447	39 39	2365 2935	4129 962	7540 4940	1202 387	7775 11611	2457 4872	14864 9628	149	2099 18333
	TUNNEN	DEC	87936 69956	574960 747392	364 426	31423 44219	46317 10969	117201 74144	13828 4542	140548 193528	27427 51805	253569 155233	2214	32219 280268
045 ANDERES GETREIDE	1000s	DEC	2111 2038	10527 11055	14 238	435 570	794 4412	4992 4412	8 55	1985 2485	1287 1400	2576 2714	8 5	539 1206
	TUNNEN	DEC	24813 23487	162805 175955	38 30	3217 1850	9732 6975	75224 69072	41 731	34020 42818	14913 15702	42839 44484	89 49	7505 17731
046 GRIESS UND MEHL AUS WEIZEN	1000s	DEC	631 290	32 171	39 8	50	6	1	18 6	26 112	568 269	1	4 7	
	TUNNEN	DEC	4252 1941	270 1386	208 39	300	46 72	2	203 62	236 1031	3795 1760	6 5	26 47	
047 GRIESS UND MEHL A AND GETREIDE	1000s	DEC	212 168	14 17	18 8	1	25 23	1	137 144	13 13	29 9	2	3 4	
	TUNNEN	DEC	1938 1775	127 135	135 66	4 5	219 188	2	1369 1436	122 114	197 68	13	18 17	1 1
048 ZUBEREITUNGEN A GETREIDEMEHL	1000s	DEC	7363 7161	1166 1793	1280 1464	108 114	1167 1267	173 177	787 940	289 236	3503 2833	473 904	626 656	123 362
	TUNNEN	DEC	24925 22219	5403 8771	2598 2791	214 241	2341 2837	672 680	2681 2863	1236 1008	15305 10840	3026 4387	2000 2888	255 2455
051 ÖBST UND SUEDFR FRISCH NUESSE	1000s	DEC	14662 30287	96579 67113	3331 3602	46991 24570	795 2457	4428 3999	922 2207	5473 4930	9275 21948	34880 28410	139 73	4807 5204
	TUNNEN	DEC	65819 133425	473554 348192	12008 14378	199305 115970	2665 9761	24870 24302	3482 9283	35626 30516	47331 99637	189855 148771	333 366	23854 28633

X Monatsdurchschnitt.

## export

Waren - Produits		Monat Mois 1967	EWG - CEE		France		Belg. - Lux.		Nederland		Deutschland (BR)		Italia	
			intra	extra	intra	extra	intra	extra	intra	extra	intra	extra	intra	extra
001 ANIMAUX VIVANTS	1000\$	DEC	16913	3441	5112	2432	3793	26	2796	674	5170	241	42	68
	TONNES	DEC	13550	1767	3465	1041	3367	58	2671	377	4028	252	19	39
011 VIANDE FRAICHE REFRIG CONGEL	1000\$	DEC	20781	1467	6886	846	5436	3	3932	490	4524	121	3	7
	TONNES	DEC	15744	819	4282	676	4616	9	3839	208	3005	60	2	6
012 VIANDES ETC SECHES SAL FUM	1000\$	DEC	43249	3979	8244	1798	7321	116	24449	1808	3184	224	51	33
	TONNES	DEC	37588	2852	6726	1074	7147	113	21754	1443	1860	198	101	24
013 PREP ET CONSERVE DE VIANDE	1000\$	DEC	48376	4800	9944	2353	8941	270	26658	1956	2770	195	63	26
	TONNES	DEC	43113	3783	8752	1411	8325	300	24095	1794	1809	258	132	20
022 LAIT ET CREME DE LAIT	1000\$	DEC	1637	1104	91	171	488	23	103	691	56	30	899	189
	TONNES	DEC	790	963	55	123	387	11	54	639	47	42	247	148
023 BEURRE	1000\$	DEC	739	1156	77	164	274	28	92	893	72	11	224	60
	TONNES	DEC	459	968	45	123	225	11	47	765	76	15	66	54
024 FROMAGE ET CAILLEBOTTE	1000\$	DEC	4970	12379	871	1685	1692	315	1907	8915	240	457	260	1007
	TONNES	DEC	3858	12055	597	1395	1143	306	1721	8909	212	411	185	1034
025 ŒUFS D OISEAUX	1000\$	DEC	4070	10479	864	1813	1295	298	1435	7238	245	573	271	557
	TONNES	DEC	3176	9704	603	1438	847	280	1315	7014	208	414	203	558
031 POISSONS	1000\$	DEC	14204	16714	5813	5011	2175	2258	3561	8544	2565	883	90	18
	TONNES	DEC	11353	18139	4508	5756	790	2427	2996	3026	3039	914	20	16
032 PREP CONS POISSONS CRUST	1000\$	DEC	50565	61484	22083	26227	7864	7182	12399	23947	7995	4065	224	59
	TONNES	DEC	45072	57180	20670	20669	3498	7024	11340	25669	9539	3780	25	38
041 FROMENT ET METEIL	1000\$	DEC	7031	4969	4785	1492	83	772	228	2249	1935	454	41	2
	TONNES	DEC	4566	5644	2985	1683	68	851	431	2887	1041	221	41	2
042 RIZ	1000\$	DEC	4883	9923	3100	2937	62	1462	286	4179	1435	1343	59	2
	TONNES	DEC	3254	8798	2018	2731	52	1356	382	4281	743	428	59	2
043 ORGE	1000\$	DEC	15772	7822	4776	2906	831	135	7447	2310	1705	448	1013	2023
	TONNES	DEC	15567	7795	4279	2878	819	122	7101	2344	2435	388	933	2063
044 MAIS	1000\$	DEC	14953	9240	4822	2965	841	221	7904	4192	1547	560	839	1267
	TONNES	DEC	14918	8787	3722	3135	845	185	7496	3691	2248	509	607	1267
045 AUTRES CEREALES	1000\$	DEC	6327	549	250	125	2095	106	3940	267	29	14	13	28
	TONNES	DEC	5278	510	487	120	1718	87	3010	230	46	28	17	45
046 SEMOULE ET FARINE DE FROMENT	1000\$	DEC	8884	638	301	148	2988	120	5505	334	42	13	48	23
	TONNES	DEC	7537	490	446	151	2770	114	4260	278	50	15	11	32
047 SEMOUL FARINE AUT CEREALES	1000\$	DEC	9027	2891	1525	957	765	99	5264	677	1330	1032	143	126
	TONNES	DEC	7603	3124	811	996	670	343	4641	816	1283	842	178	127
048 PREPAR DE CERFAL DE FARINE	1000\$	DEC	23846	4728	2753	1144	1588	160	15342	1170	3951	1987	232	267
	TONNES	DEC	19161	5384	1739	1465	1533	625	12004	1351	3515	1647	400	251
051 FRUITS FRAIS NOIX NON OLEAG	1000\$	DEC	1069	1018	72	285	54	5	655	111	265	588	23	29
	TONNES	DEC	1042	947	68	272	26	7	618	140	308	440	22	48
042 RIZ	1000\$	DEC	1008	1056	38	180	44	4	716	230	198	623	12	19
	TONNES	DEC	492	1055	56	184	24	7	661	314	231	512	20	38
043 ORGE	1000\$	DEC	10832	17001	8160	15464	85	127	2584	992	3	353	65	206
	TONNES	DEC	7223	8554	5867	6968	265	125	1052	670	23	585	16	206
044 MAIS	1000\$	DEC	105	306	77	277	1	2	27	20	6	9	1	2
	TONNES	DEC	69	140	55	115	3	2	11	12	6	9	1	2
045 AUTRES CEREALES	1000\$	DEC	2286	3951	6	369	74	41	142	230	93	369	1971	2942
	TONNES	DEC	1256	2235	35	486	42	32	91	230	38	297	1050	1190
046 SEMOULE ET FARINE DE FROMENT	1000\$	DEC	11634	23193	22	2108	318	258	486	1060	302	1817	10506	18010
	TONNES	DEC	6706	13125	183	3080	214	169	382	1037	153	1631	5774	7208
047 SEMOUL FARINE AUT CEREALES	1000\$	DEC	11676	7804	9646	7681	813	84	1216	39	4	115		
	TONNES	DEC	11274	5715	9759	5519	464	68	1047	13	4	115		
048 PREPAR DE CERFAL DE FARINE	1000\$	DEC	127984	134501	106019	132814	8761	1082	13199	605	5	290	31	5
	TONNES	DEC	123542	93329	107455	90457	4882	1050	11169	149	36	1673		
049 FRUITS FRAIS NOIX NON OLEAG	1000\$	DEC	8070	5136	6021	5029	895	73	1123	34	5	290	145	5
	TONNES	DEC	6674	5629	5738	4964	298	321	498	44	4	290	145	5
050 FRUITS FRAIS NOIX NON OLEAG	1000\$	DEC	93318	92334	67994	90493	12785	1306	12253	534	21	4578	286	1
	TONNES	DEC	74631	90211	63395	79706	3967	5218	5676	685	21	4578	1572	24
051 FRUITS FRAIS NOIX NON OLEAG	1000\$	DEC	2401	991	743	672	32	1	1575	135	17	137	51	46
	TONNES	DEC	1995	940	1003	203	26	233	904	233	17	232	45	39
046 SEMOULE ET FARINE DE FROMENT	1000\$	DEC	27961	16257	9008	11656	332	5	18480	2092	238	2380	141	124
	TONNES	DEC	23290	14843	11804	3138	278	3965	10804	3958	238	3671	166	111
047 SEMOUL FARINE AUT CEREALES	1000\$	DEC	672	10353	626	4024	27	104	9	152	6	3570	4	2503
	TONNES	DEC	298	9475	269	3720	17	174	9	59	2	2232	1	3250
048 PREPAR DE CERFAL DE FARINE	1000\$	DEC	4460	142937	4185	52130	130	1096	84	1441	40	51787	21	36483
	TONNES	DEC	2096	126533	1851	47710	131	1882	98	1259	10	31780	6	43902
049 FRUITS FRAIS NOIX NON OLEAG	1000\$	DEC	290	547	27	35	126	14	15	83	105	407	17	8
	TONNES	DEC	216	785	8	51	142	25	21	77	37	625	8	7
050 FRUITS FRAIS NOIX NON OLEAG	1000\$	DEC	2953	8768	248	500	1221	143	103	891	1243	7196	138	38
	TONNES	DEC	2158	12893	84	749	1412	203	144	752	444	11147	74	42
051 FRUITS FRAIS NOIX NON OLEAG	1000\$	DEC	6807	4429	1395	1457	2274	966	1720	777	813	506	605	703
	TONNES	DEC	7277	5474	1588	1812	2112	1003	2228	939	851	936	498	784
052 FRUITS FRAIS NOIX NON OLEAG	1000\$	DEC	23361	19888	4906	6985	10375	4911	4007	3208	2208	2302	1865	2482
	TONNES	DEC	22744	27106	6387	9231	7250	4879	5013	4356	2573	5342	1521	3298
053 FRUITS FRAIS NOIX NON OLEAG	1000\$	DEC	22480	16074	2771	2883	807	189	1098	442	43	196	17761	12364
	TONNES	DEC	29117	14646	5074	2582	1454	125	1952	233	276	250	20761	11456
054 FRUITS FRAIS NOIX NON OLEAG	1000\$	DEC	97989	76325	12640	14769	7672	208	6586	1484	585	945	70506	58875
	TONNES	DEC	137082	67391	22478	12137	8285	151	7120	873	1094	941	98105	53289

import

Waren - Produits	Monat Mois 1967	EWG - CEE		France		Belg. - Lux.		Nederland		Deutschland (BR)		Italia	
		intra	extra	intra	extra	intra	extra	intra	extra	intra	extra	intra	extra
		052 TROCKENFRUECHTE	1000s DEC X	451 217	6696 4269	68 31	1458 900	70 32	534 309	114 62	1181 720	55 60	2248 1691
	TONNEN DEC X	785 387	18290 11948	159 82	3675 2407	159 71	1304 776	170 88	3505 2055	79 93	6324 4922	218 53	3478 1787
053 OBST SUEOFR ZUBEREIT KONSERVEN	1000s DEC X	4013 5058	11443 12759	528 653	2306 2730	527 493	1243 1186	947 965	2013 1708	1976 2837	5689 6906	35 110	192 229
	TONNEN DEC X	12703 16579	41939 46315	1217 1725	9255 10741	1185 1209	3830 3758	3227 2492	7204 5645	7040 10408	20932 25371	34 345	718 800
054 GEMUESE PFLANZEN KNOLLN F ERN	1000s DEC X	25010 28437	23783 24443	8341 5436	8590 9607	2697 2357	1641 1374	879 1390	3323 17819	8888 17819	7619 8269	4205 1435	2610 2381
	1000 TONNEN DEC X	185 188	178 181	44 31	39 46	22 19	15 13	6 13	42 32	75 112	90 70	38 13	22 20
055 ZUBEREITUNGEN A GEMUESE USW	1000s DEC X	6624 5546	8031 8005	260 195	1615 1489	871 888	471 317	1090 790	424 389	4262 3548	4883 5225	141 125	638 581
	TONNEN DEC X	18016 15378	31097 27207	725 509	4307 3767	2239 2145	3586 1538	3512 2652	1245 916	11355 9863	20650 19722	185 209	1305 1264
061 ZUCKER UND HONIG	1000s DEC X	3262 3170	9480 9927	107 89	6504 6039	321 245	374 405	306 439	763 1434	2339 1948	1669 1669	189 249	170 380
	TONNEN DEC X	32805 32915	83735 118861	470 464	41744 49151	5968 2883	8539 9288	1973 6192	19024 32749	23093 21166	11375 19985	1301 2210	2453 7688
062 ZUCKERWAREN OHNE KAKAOGEHALT	1000s DEC X	1628 2300	595 962	158 385	30 79	339 449	107 117	350 272	166 199	580 1039	182 283	201 185	110 293
	TONNEN DEC X	2617 4423	830 3063	261 651	37 109	533 713	160 159	487 466	239 296	1138 2248	254 575	198 345	140 1924
071 KAFFEE	1000s DEC X	1693 2132	58011 55061	186 284	18737 14247	865 1210	3405 4062	549 496	5659 6504	93 118	20799 21140	24	9411 9108
	TONNEN DEC X	1175 1385	70937 65743	76 49	24392 18325	680 834	4026 4664	387 326	6891 7675	59 77	22775 22970	12	12849 12109
072 KAKAO	1000s DEC X	2465 1910	22396 19580	189 148	4624 3348	1004 743	1489 829	228 203	7440 6723	874 680	7222 6565	170 136	1621 2175
	TONNEN DEC X	2642 2319	34252 32458	228 184	6255 4944	899 760	2499 1413	428 413	10597 10009	951 11681	17014 11681	136 118	2887 3781
073 SCHOKOLADE U SCHOKOLADENWAREN	1000s DEC X	4985 4819	446 1130	930 1245	21 82	939 994	42 178	978 792	103 60	1468 2649	229 817	170 99	51 43
	TONNEN DEC X	5967 7794	612 1811	1127 1516	16 75	1109 1231	52 158	1105 1007	199 97	2474 3947	305 1443	152 93	36 38
074 TFF UND MATF	1000s DEC X	85 109	2852 3532	3 7	177 179	31 36	58 82	26 42	1287 1969	6 4	851 871	21 18	279 251
	TONNEN DEC X	56 78	2841 4297	1 2	238 214	14 17	40 42	27 49	1690 3174	2 3	644 681	12 7	229 186
075 GEWUERZE	1000s DEC X	162 169	2649 2641	5 6	737 714	51 48	150 125	10 24	347 251	82 77	1133 1263	14 14	282 288
	TONNEN DEC X	146 166	3447 2978	8 7	822 708	27 28	179 120	6 22	465 306	103 103	1613 1523	2 6	364 321
081 FUETTERMITTEL	1000s DEC X	14311 11714	59606 53222	1781 1815	10498 10708	2556 1957	6436 5560	2782 2353	12344 11341	3763 2876	27559 21310	3429 2763	2769 4303
	TONNEN DEC X	188814 153302	661028 568965	23245 18497	104064 103101	54535 39777	77362 66316	56813 55012	154572 140605	42153 30795	295658 220361	12068 9221	29332 38582
091 MARGARINE UND AND SPEISEFETTE	1000s DEC X	885 604	287 475	87 27	1 1	384 306	81 86	235 126	76 204	70 85	160 168	109 58	10 16
	TONNEN DEC X	4106 2492	1267 2251	356 91	1 1	2018 1401	235 488	1268 614	554 1309	215 249	452 412	307 137	26 41
099 NAHRUNGSMITTELZUBEREIT A N G	1000s DEC X	2969 3663	793 937	181 214	239 238	1302 1490	64 89	611 561	182 132	604 764	254 412	271 634	54 66
	TONNEN DEC X	6628 7623	1346 2102	390 496	433 429	3223 3451	93 158	850 893	257 194	1428 1807	458 1272	737 966	65 49
111 ALKOHOLFREIE GETRAENKE	1000s DEC X	640 885	38 56	41 122	7 14	394 405	2 2	95 98	6 3	108 257	21 31	2 3	4 6
	TONNEN DEC X	9065 24716	927 10089	347 982	219 7877	5727 16909	7 7	2171 5295	28 10	771 1496	581 2076	49 34	99 119
112 ALKOHOLISCHE GETRAENKE	1000s DEC X	16440 13211	20361 19361	1140 1278	11517 9627	4318 3079	2034 1705	1880 1439	1254 921	7286 6186	4403 3281	1816 1229	1143 827
	TONNEN DEC X	48727 48442	85771 78354	6973 8963	49580 48352	8373 7088	9214 8142	4459 3918	3541 3377	27279 26657	21974 17062	1643 1816	1462 1421
121 ROHTABAK UND TABAKABFAELLE	1000s DEC X	6458 3032	54026 28543	49 18	8415 3281	1164 783	7188 2896	5016 1647	3816 3525	229 584	33461 17260	1146 1581	
	TONNEN DEC X	2875 1938	42614 23137	224 121	10456 4479	1030 564	5674 2524	1479 826	3463 3675	142 417	22275 12200	10	742 859
122 TABAKWAREN	1000s DEC X	6624 5963	900 911	981 1048	493 459	925 988	143 90	2237 2148	96 77	283 246	76 116	2198 1530	92 169
	TONNEN DEC X	1388 1338	223 222	244 255	75 86	210 251	64 39	445 427	22 29	52 83	40 36	437 322	22 32
211 HAUTE UND FELLE ROH	1000s DEC X	5058 6133	21382 21910	943 780	8230 7014	582 577	815 702	1022 1168	1165 1362	1760 1243	4200 4084	1751 2365	6972 8748
	TONNEN DEC X	16329 15820	38348 32999	3680 2590	13610 9196	1342 1398	1759 1093	3068 3121	2890 2762	3678 2932	8421 7577	4561 5779	11668 12371

## export

Waren - Produits	Monat Mois 1967	EWG - CEE		France		Belg. - Lux.		Nederland		Deutschland (BR)		Italia	
		intra	extra	intra	extra	intra	extra	intra	extra	intra	extra	intra	extra
052 FRUITS SECHES OU DESHYDRATES	1000s DEC	217	292	29	21	46	12	18	2	5	26	119	231
	TONNES X	145	253	16	24	25	6	11	11	8	37	85	175
053 PREP CONSERVES DE FRUITS	1000s DEC	403	547	65	38	47	13	55	1	3	48	233	447
	TONNES X	255	375	41	39	29	7	25	16	7	71	153	242
054 LEGUMES PLANT TUBERC ALIM	1000s DEC	3970	3697	650	865	394	131	960	803	618	346	1348	1552
	TONNES X	5105	3693	584	1178	408	68	1405	620	646	301	2062	1526
055 PREPAR ET CONSERV DE LEGUMES	1000s DEC	12587	10206	2502	2172	1259	412	2543	2298	1651	495	4632	4829
	TONNES X	17448	10032	2545	2603	1277	207	4433	1579	1564	442	7629	5201
061 SUCRE ET MIEL	1000s DEC	25092	14179	1650	2247	5259	1259	12656	5068	1581	2992	3946	2613
	TONNES X	28549	13836	2093	1855	3538	694	16814	7095	581	1247	5523	2945
062 CONFIS SUCRERIES SANS CACAO	1000s DEC	188	95	18	30	23	5	114	42	4	4	29	14
	TONNES X	192	86	18	18	21	4	100	43	3	3	50	18
071 CAFE	1000s DEC	5764	7945	1832	1261	1301	528	1475	537	137	458	1019	5121
	TONNES X	5724	6790	1691	943	1019	376	1471	567	170	322	1373	4582
072 CACAO	1000s DEC	16908	29103	3981	2850	5594	1826	3535	1206	433	590	3365	22631
	TONNES X	17527	25897	4284	1917	4571	1293	3779	1543	433	458	4460	20646
073 CHOCOLAT ET PREP AU CACAO	1000s DEC	3730	7033	1725	2607	1694	3142	227	1021	62	244	86	19
	TONNES X	3158	5291	1995	2903	660	918	216	1034	201	346	22	90
074 THE ET MATE	1000s DEC	39082	67466	19162	27449	18698	30525	915	7874	261	1475	46	143
	TONNES X	32784	45566	21829	26930	6209	8311	922	5475	1560	2244	2264	2606
075 EPICES	1000s DEC	1695	1761	199	418	479	68	669	619	222	282	126	374
	TONNES X	2356	1624	284	410	599	86	1026	568	265	225	182	335
081 ALIMENTS POUR ANIMAUX	1000s DEC	2963	2826	241	669	687	104	1482	1237	371	404	182	442
	TONNES X	4454	2623	371	658	1057	127	2266	1123	492	333	268	382
089 PREPARAT ALIMENTAIRES NOA	1000s DEC	1839	1103	161	259	163	5	943	219	560	587	12	33
	TONNES X	2083	1044	84	339	217	2	1289	149	477	513	16	41
099 PREPARAT ALIMENTAIRES NOA	1000s DEC	977	459	41	82	85	1	664	113	179	241	8	22
	TONNES X	1184	381	38	94	113	1	870	47	154	211	9	28
111 BOISSONS N ALC EXC JUS FRUITS	1000s DEC	2240	5910	118	36	31	1	2033	4865	37	644	21	365
	TONNES X	1825	5860	49	52	14	1	1542	4873	99	454	121	460
112 BOISSONS ALCOOLIQUES	1000s DEC	2286	7823	125	68	39	1	1996	5507	91	1560	35	608
	TONNES X	2230	7511	52	106	22	1	1704	4583	275	1223	177	598
121 TABACS BRUTS ET FICHETS	1000s DEC	5464	2536	784	235	1411	318	2512	1053	514	399	743	531
	TONNES X	5670	2181	350	274	1293	378	2885	745	450	458	562	326
122 TABACS MANUFACTURES	1000s DEC	6333	2600	287	230	1431	336	3301	1269	544	404	770	421
	TONNES X	7234	2190	447	253	1441	509	4167	771	535	407	644	250
211 PEAUX BRUTES SAUF PELLETERIES	1000s DEC	237	1185	2	49	20	181	1070	7	92	1	2	
	TONNES X	236	1321	1	35	22	195	1242	6	52	1	2	
221 PEAUX BRUTES SAUF PELLETERIES	1000s DEC	170	1465	1	19	7	149	1406	2	52	1	1	
	TONNES X	170	1723	1	13	8	154	1684	3	29	1	1	
222 PEAUX BRUTES SAUF PELLETERIES	1000s DEC	154	256	41	68	7	1	52	68	49	92	5	27
	TONNES X	174	341	40	49	7	34	49	148	67	90	11	20
223 PEAUX BRUTES SAUF PELLETERIES	1000s DEC	171	326	7	71	5	1	112	164	34	23	13	37
	TONNES X	161	461	8	53	4	8	87	331	45	45	17	24
224 PEAUX BRUTES SAUF PELLETERIES	1000s DEC	13848	6997	4875	1623	1597	467	4315	1516	2575	2715	486	676
	TONNES X	11563	7092	4067	1220	1631	489	3682	1150	1728	3472	455	761
225 PEAUX BRUTES SAUF PELLETERIES	1000s DEC	185507	70683	55253	16946	17482	2351	55777	12942	49550	29864	7445	8580
	TONNES X	152811	67925	53910	11928	21186	2735	38691	8176	32081	36492	6943	8594
226 PEAUX BRUTES SAUF PELLETERIES	1000s DEC	837	4051	290	668	99	298	129	2806	277	180	12	99
	TONNES X	550	3574	164	622	23	322	164	2420	197	108	2	102
227 PEAUX BRUTES SAUF PELLETERIES	1000s DEC	3811	16347	1914	3960	482	1639	427	5263	528	781	60	704
	TONNES X	2226	13735	936	3121	108	1512	542	8165	628	455	12	478
228 PEAUX BRUTES SAUF PELLETERIES	1000s DEC	3179	5484	387	905	673	1840	1401	1862	384	560	334	317
	TONNES X	3961	4100	826	761	604	1118	1597	1530	468	456	466	235
229 PEAUX BRUTES SAUF PELLETERIES	1000s DEC	7167	9593	1169	2056	1468	3835	3210	2070	518	825	802	807
	TONNES X	8323	6990	1691	1579	1350	2484	3590	1806	551	665	1141	456
230 PEAUX BRUTES SAUF PELLETERIES	1000s DEC	703	834	281	496	101	55	196	40	90	107	35	136
	TONNES X	965	1106	276	732	127	39	337	56	106	70	119	209
231 PEAUX BRUTES SAUF PELLETERIES	1000s DEC	356513	5494	4703	4157	787	241	80398	175	270528	359	97	562
	TONNES X	325866	16120	4554	6471	6319	152	13870	8117	300814	228	309	1152
232 PEAUX BRUTES SAUF PELLETERIES	1000s DEC	15921	26276	9915	17774	1960	22	860	2133	882	2498	2304	3849
	TONNES X	13798	28970	8188	19502	1490	27	920	2096	940	2948	2260	4397
233 PEAUX BRUTES SAUF PELLETERIES	1000s DEC	45721	53024	22652	27471	6728	113	3991	6295	3358	5661	8992	13484
	TONNES X	46005	53568	20925	27457	7589	108	5026	6475	4206	7171	8259	12357
234 PEAUX BRUTES SAUF PELLETERIES	1000s DEC	1223	235	110	40	177	564	170	52	5	320	20	
	TONNES X	1532	684	67	39	137	488	201	215	256	625	188	
235 PEAUX BRUTES SAUF PELLETERIES	1000s DEC	901	180	64	31	97	402	141	96	4	242	4	
	TONNES X	1171	429	41	24	91	275	141	288	176	476	85	
236 PEAUX BRUTES SAUF PELLETERIES	1000s DEC	5359	2744	69	554	2473	94	1700	1598	1116	494	1	4
	TONNES X	5829	3004	88	635	2226	74	1930	1697	1533	578	52	20
237 PEAUX BRUTES SAUF PELLETERIES	1000s DEC	1374	856	37	239	632	17	359	429	346	170	1	
	TONNES X	1571	902	83	230	586	17	460	450	429	196	13	9
238 PEAUX BRUTES SAUF PELLETERIES	1000s DEC	6520	3507	2074	1275	954	51	1463	974	1619	567	410	640
	TONNES X	6246	3699	2026	1153	947	54	1337	1135	1675	687	261	670
239 PEAUX BRUTES SAUF PELLETERIES	1000s DEC	16563	5859	4850	1881	2503	147	4068	1813	3901	1054	1241	924
	TONNES X	15292	6232	4440	1749	2577	125	3356	2139	3986	1221	933	998

import

Waren - Produits	Monat Mois 1967	EWG - CEE		France		Belg. - Lux.		Niederland		Deutschland (BR)		Italia	
		intra	extra	intra	extra	intra	extra	intra	extra	intra	extra	intra	extra
		212 PELZFELLE ROH 1000 X	DEC X	743 880	23302 10514	34 20	1459 983	380 613	966 426	16 25	18 63	204 96	19810 7999
221 DELSTAATEN UND DELFRUECHTE 1000 X	DEC X	1115 1601	68570 62441	57 134	7850 12288	119 96	7312 4249	367 332	5280 9115	226 431	30303 23376	346 608	13825 13413
231 KAUTSCHUK 1000 X	DEC X	7975 11023	536625 449582	292 740	49530 71012	686 553	58635 32091	2946 2575	70075 66261	1151 2626	250610 181417	2900 4529	107775 98801
241 BRENNHOLZ UND HOLZKOHLE 1000 X	DEC X	6706 6301	21029 22540	1757 1649	7545 7364	706 655	1128 1094	638 449	898 1207	1556 1523	7295 7454	2049 2025	4163 5421
242 ROH HOLZ RUND OD EINF BEHAUEN 1000 X	DEC X	18892 17220	57645 54651	5142 4717	19769 17302	2499 2031	3266 2803	2082 1577	2873 3418	4556 4299	19931 18279	4613 4596	11776 12849
243 HOLZ EINFACH BEARBEITET 1000 X	DEC X	779 777	1424 1366	34 37	24 17	323 269	158 116	70 73	10 8	145 134	236 254	207 264	996 971
244 ROHKORK UND KORKABFAELLE 1000 X	DEC X	36873 38170	89564 81379	1809 1554	313 300	12860 11875	5931 4724	3202 3335	199 157	7168 6578	13548 14709	11755 14628	69553 61489
245 HOLZ EINFACH BEARBEITET 1000 X	DEC X	3721 3920	26755 26468	216 141	7495 7715	673 726	1907 1279	471 597	1288 1810	934 1022	9044 8526	1427 1434	7021 7138
246 HOLZ EINFACH BEARBEITET 1000 X	DEC X	144 149	489 494	7 4	118 129	42 39	45 29	18 22	28 38	33 39	130 136	44 45	168 162
247 HOLZ EINFACH BEARBEITET 1000 X	DEC X	2955 2780	49126 47732	188 207	9459 8073	378 416	5334 4216	1294 1192	9962 9538	522 615	12339 12116	573 350	12032 13789
248 HOLZ EINFACH BEARBEITET 1000 X	DEC X	40 38	579 538	2 2	105 81	4 5	67 49	18 17	109 103	6 8	141 133	10 6	157 172
249 ROHKORK UND KORKABFAELLE 1000 X	DEC X	44 54	739 908	1 1	300 267	4 4	8 8	2 2	74 153	7 7	227 370	30 30	130 110
250 ROHKORK UND KORKABFAELLE 1000 X	DEC X	388 485	4332 6114	6 2	1402 1435	15 22	51 53	7 15	639 1235	67 163	1545 2790	293 283	695 601
251 ZELLSTOFF UND PAPIRABFAELLE 1000 X	DEC X	3745 3609	43398 46978	792 699	10839 10399	292 179	3714 3029	446 522	5387 5666	1231 1428	12794 12606	984 781	10664 13278
252 ZELLSTOFF UND PAPIRABFAELLE 1000 X	DEC X	49420 51123	370363 373450	11315 11253	91405 84731	3492 2649	28305 22045	6638 7210	56664 53727	18259 20707	104438 102446	9716 9304	89547 109501
253 SEIDE 1000 X	DEC X	256 234	4254 3938	31 35	840 775	2 1	1 1	1 1	147 153	279 345	76 45	2134 2767	
254 WOLLE UND TIERHAARE 1000 X	DEC X	13833 12883	49170 44708	490 692	15838 12780	4910 4129	8231 7494	1183 1248	1214 1551	4972 3881	13901 8925	2280 2933	9981 14458
255 WOLLE UND TIERHAARE 1000 X	DEC X	9463 8561	47102 36609	478 545	16465 10658	3514 2966	9531 7214	913 870	1458 1478	2792 2154	11033 6689	1816 2026	8815 10570
256 BAUMWOLLE 1000 X	DEC X	1384 1386	52204 50498	358 348	15847 13384	227 270	3624 2943	439 416	3890 4526	191 147	20468 15425	169 205	11380 14220
257 BAUMWOLLE 1000 X	DEC X	4898 4666	92875 87315	1369 1323	25578 22686	815 846	6643 5497	1239 1128	6405 7634	992 788	35760 28657	483 581	18489 22841
258 JUTE N VERSP WERG ABFAELLE 1000 X	DEC X	384 619	6560 6664	191 300	745 1666	77 122	3114 2214	46 78	276 446	70 119	1542 1463	683 875	
259 JUTE N VERSP WERG ABFAELLE 1000 X	DEC X	1903 2868	29249 24661	971 1365	4566 5695	319 452	13679 8483	249 409	1104 1390	364 642	6899 5562	3001 3531	
260 PFLANZLICHE SPINNSTOFFE 1000 X	DEC X	2933 2699	3974 4069	333 233	981 988	1666 1551	558 526	157 139	475 569	344 332	1100 1214	433 444	860 772
261 PFLANZLICHE SPINNSTOFFE 1000 X	DEC X	18185 20416	23178 21651	1876 1352	6105 5226	12945 15724	3954 2999	1093 1036	3124 3140	1109 1071	6424 6654	1162 1233	3571 3632
262 SYNTHET U KUENSTL SPINNFAERN 1000 X	DEC X	9396 8951	3616 3537	1802 1895	629 544	3377 2771	751 511	908 1029	281 289	1492 1346	1320 1513	1817 1910	635 680
263 SYNTHET U KUENSTL SPINNFAERN 1000 X	DEC X	9498 8535	6470 5881	1701 1629	1091 812	2776 2150	627 428	1233 1231	573 468	1585 1343	2251 2314	2203 2182	1928 1859
264 ABFAELLE V SPINNST U LUMPEN 1000 X	DEC X	1978 2019	2248 2413	579 579	432 444	231 213	64 56	193 234	124 112	127 189	228 223	848 804	1400 1578
265 ABFAELLE V SPINNST U LUMPEN 1000 X	DEC X	12695 12688	11231 11878	2631 2495	1464 1520	2398 2091	358 337	1397 1593	530 587	1699 2039	1673 1575	4574 4470	7206 7855
266 NATUERLICHE DUENGMITTEL 1000 X	DEC X	211 426	12068 12549	21 27	4600 4046	33 90	1635 1721	88 141	1791 1170	24 33	2798 3315	45 135	1244 2297
267 NATUERLICHE DUENGMITTEL 1000 X	DEC X	13 23	757 838	1 2	279 260	3 7	128 123	5 9	72 73	2 1	154 223	2 4	86 159
268 WERKSTEINE SAND UND KIES 1000 X	DEC X	6879 8229	3055 3310	1469 1658	411 417	1204 1686	213 169	2237 2632	191 159	1246 1515	1585 1705	723 738	655 860
269 WERKSTEINE SAND UND KIES 1000 X	DEC X	2681 3691	549 516	389 430	29 27	565 1035	4 3	1222 1486	25 18	423 668	477 452	78 72	14 16
270 SCHWEFEL U N GER SCHWEFELKIES 1000 X	DEC X	1723 1021	7267 7864	7 14	763 1175	466 199	751 856	309 257	1430 862	817 395	3185 3374	124 156	1138 1557
271 SCHWEFEL U N GER SCHWEFELKIES 1000 X	DEC X	39535 22819	304501 348663	24 258	22725 46043	10507 4529	40022 37157	6964 5719	34639 25281	20087 9219	126588 137566	1953 3094	80513 102616
272 NATUERLICHE SCHLEIFMITTEL 1000 X	DEC X	2550 1994	6339 5986	292 258	609 569	431 471	4082 4112	492 431	1034 700	1309 660	495 502	87 113	119 103
273 ANDERE MINERALISCHE RUHSTOFFE 1000 X	DEC X	6089 6282	15755 16099	995 975	3105 3790	1339 1301	970 1181	1405 1378	2064 2189	1345 1639	6804 5814	1005 989	2812 3125
274 ANDERE MINERALISCHE RUHSTOFFE 1000 X	DEC X	845 956	330 386	90 137	61 104	121 137	18 22	441 447	43 43	157 197	151 147	36 38	57 70
275 EISENERZE 1000 X	DEC X	5106 5096	43364 46778	63	4159 3966	3186 3136	6583 7057	1 1	2674 2488	1918 1872	23980 24923	1 24	5968 8344
276 EISENERZE 1000 X	DEC X	1541 1466	4314 4702	26 8	389 402	1066 1038	743 790	272 303	449 418	2318 2372	2 2	592 835	

X Monatsdurchschnitt.

## export

Waren - Produits	Monat Mois 1967	EWG - CEE		France		Belg. - Lux.		Nederland		Deutschland (BR)		Italia		
		intra	extra	intra	extra	intra	extra	intra	extra	intra	extra	intra	extra	
212 PELLETERIES BRUTES	1000s	DEC	1379	1933	505	561	84	24	313	899	497	449		
		X	1035	1083	323	360	70	47	136	341	506	320		15
221 GRAINES NOIX OLEAGINEUSES	1000s	DEC	2770	911	424	326	376	10	221	462	1704	93	45	20
		X	1594	1002	671	556	395	16	342	314	167	97	19	19
	TONNES	DEC	16165	5362	3717	2717	2519	54	1033	2213	8841	345	55	29
		X	10452	6295	4983	4460	2802	104	1785	1252	850	394	32	85
231 CAOUTCHOUC	1000s	DEC	5769	7603	2168	1756	70	53	1771	2580	1301	2427	459	787
		X	5383	7384	1908	2135	124	51	1698	2235	1129	2080	524	883
	TONNES	DEC	17562	19830	5398	4008	415	250	5591	7659	4342	5435	1416	2478
		X	15548	18712	4663	4596	457	378	5381	6701	3428	4575	1619	2462
241 BOIS DE CHAUFF CHARBON DE BOIS	1000s	DEC	719	75	450	29	36		124	2	107	43	2	1
		X	678	98	421	42	37	8	133	3	85	40	2	5
	TONNES	DEC	38080	2680	22949	1436	1239		6936	8	6939	1195	17	41
		X	37088	3797	24040	2327	1420	87	6884	13	4725	1270	19	100
242 BCTS RONDS BRUTS SIMPL EQUAR	1000s	DEC	3658	1297	1471	610	471	143	265	9	1435	521	16	14
		X	3982	1586	1941	736	606	67	272	26	1123	730	40	27
	1000 TONNES	DEC	131	29	59	15	15	2	9		48	12		
		X	151	41	88	22	18	1	7		37	18	1	
243 BOIS FACONNES OU SIMPL TRAV	1000s	DEC	3310	2658	1067	1427	401	54	185	31	1650	947	7	199
		X	2955	2673	1191	1588	432	58	186	39	1126	837	20	151
	1000 TONNES	DEC	46	33	18	20	4	1	1		23	10		2
		X	38	33	18	23	4		1		15	9		1
244 LIEGE BRUT FT DECHETS	1000s	DEC	19	85	15	48			3	1	1	20		16
		X	44	64	26	27			3		1	5	14	32
	TONNES	DEC	130	485	101	351	5		18	13	1	15	5	106
		X	406	323	234	191	9		41	2	1	12	121	118
251 PATES A PAPIER FT DECHETS	1000s	DEC	3411	1518	786	1031	1033	13	717	13	860	454	15	7
		X	3515	1283	911	776	1000	78	404	28	778	376	22	35
	TONNES	DEC	48108	16165	8863	10343	15137	199	13379	212	10550	5358	179	53
		X	50148	13583	9083	7678	14765	846	15168	428	10956	4416	176	215
261 SOIE	1000s	DEC	273	1117	52	54			5		7	269	221	789
		X	718	887	34	48			1			115	177	723
262 LAINES FI POILS ORIG ANIMAL F	1000s	DEC	13456	6077	7397	2800	4408	1946	854	359	669	635	128	253
		X	12991	5983	6413	2555	4802	1914	856	339	790	959	130	236
	TONNES	DEC	9083	4023	4587	1917	2719	1084	817	255	787	397	178	370
		X	8584	3650	3959	1502	2847	1075	788	245	827	551	168	267
263 COTON	1000s	DEC	3281	1301	112	149	153	152	1533	189	1397	680	86	131
		X	2639	1485	107	144	181	157	1167	284	1114	755	65	141
	TONNES	DEC	8448	4132	515	711	843	547	3104	455	3554	1805	432	614
		X	6870	4228	470	647	842	549	2417	602	2812	1888	329	542
264 JUTE NON FILE ETOUPE DECHET	1000s	DEC	416	131	4	8	225	62	159	8	26	53	2	
		X	608	68	8	4	346	33	226	13	25	17	3	1
	TONNES	DEC	2026	716	46	37	1132	384	645	84	182	211	21	
		X	2816	344	77	26	1708	172	872	70	134	70	25	6
265 FIBRE VEGET SAUF COTON ET JUTE	1000s	DEC	2962	1984	1223	356	1000	1418	652	131	25	26	62	53
		X	2750	2341	1172	291	819	1840	680	126	26	34	53	50
	TONNES	DEC	18537	4799	8974	953	4417	3350	4657	309	186	112	303	75
		X	20535	5435	9130	791	3587	4107	7464	338	184	117	170	82
266 FIBRES TEXT SYNTH ART DISC	1000s	DEC			1708	3252	1228	792	1909	1076	SECRET	SECRET	1250	4748
		X			1464	2074	946	721	1585	1479			1243	4067
	TONNES	DEC			1537	5323	1093	702	1741	857	SECRET	SECRET	1310	7703
		X			1279	2825	877	642	1437	998			1126	5310
267 FRIPERIE DRILLES CHIFFONS	1000s	DEC	2145	1922	327	326	417	277	328	546	1057	633	16	140
		X	2053	1656	282	267	384	272	417	571	944	445	26	101
	TONNES	DEC	13174	6685	2038	1143	1959	841	3300	1931	5781	2134	96	636
		X	12860	5757	1957	847	1748	872	3502	2107	5521	1671	132	260
271 ENGRAIS NATURELS	1000s	DEC	234	319	82	47	70	31	66		15	241	1	
		X	262	241	97	40	71	42	49	2	44	156	1	1
	1000 TONNES	DEC	19	10	7	2	2	1	7		2	7		
		X	19	8	7	2	2	1	6		4	5		
273 PIERRES CONSTRUC SABL GRAVIERS	1000s	DEC	6652	2195	1204	316	2066	303	524	18	1853	343	1005	1215
		X	7446	2412	1459	357	1920	256	808	20	2119	438	1140	1341
	1000 TONNES	DEC	3123	363	561	158	861	70	413	4	1260	74	28	57
		X	3621	409	803	181	808	62	684	4	1295	108	31	54
274 SCUFRE PYRITE DE FER NON GR	1000s	DEC	1530	3994	1426	3549	91	24	2		7	416	4	5
		X	1055	3071	1000	2499	13	54	11		24	401	7	117
	TONNES	DEC	36640	94384	34333	87886	2125	231	38	114	5940	30	327	
		X	25678	73268	24739	62347	240	612	266	374	5818	59	4491	
275 ABRASIFS NATURELS DIAM INDUST	1000s	DEC	2333	5296	163	49	1380	3586	539	1273	220	315	31	73
		X	2110	4834	163	62	1189	3656	476	782	218	244	64	90
276 AUTRES PROD MINERAUX BRUTS	1000s	DEC	6126	3854	1637	508	907	182	1372	1063	1850	1555	360	546
		X	6246	3788	1691	520	762	167	1572	1017	1863	1404	356	680
	1000 TONNES	DEC	827	208	162	30	241	14	75	56	338	51	11	17
		X	935	203	167	35	229	6	93	58	335	75	11	25
281 MINERAIS DE FER	1000s	DEC	5610	452	5300	1	242	1	55	9	194	4	251	
		X	5119	525	4669	34	237	1	68	5	200	55	286	
	1000 TONNES	DEC	1730	60	1698	7	25		6		7	25	19	35
		X	1531	73	1473	7	24		8			25	19	41

X Moyenne mensuelle.

import

Waren-Produits	Monat Mois 1967	EWG - CEE		France		Belg. - Lux.		Nederland		Deutschland (BR)		Italia	
		intra	extra	intra	extra	intra	extra	intra	extra	intra	extra	intra	extra
282 ABF U SCHROTT V EISEN STAHL 1000 TUNNEN	DEC X	18934 19083	5375 3940	1281 1093	455 316	655 496	149 160	618 435	113 116	3940 2920	1545 765	12434 13139	3109 2643
	DEC X	474 478	123 97	38 33	9 6	14 14	2 2	16 11	2 3	85 77	26 15	321 343	84 71
283 UNEDLE NE METALLERZE 1000 TUNNEN	DEC X	2491 2018	45714 39627	1311 436	13867 9795	389 322	10176 6515	113 325	8997 6700	569 611	13384 14366	109 324	2290 2249
	DEC X	17 18	580 620	8 4	188 146	4 2	98 81	1 1	19 15	4 8	193 300	3	82 78
284 ABFAELLE VON NE METALLEN TUNNEN	DEC X	15327 13503	18705 11460	1484 1228	450 412	4143 3319	5749 7216	1397 1045	1218 726	5996 4850	9291 5732	2407 3061	1997 2374
	DEC X	34531 35474	51150 36799	5260 4000	1043 965	9972 11517	17621 7861	4198 3752	5109 4510	9258 4820	20461 14862	6243 7885	6916 8601
285 SILBER U PLATINERZE U ABF 1000 TUNNEN	DEC X	506 852	2355 1527	156 298	282 160	63 38	1153 458	17 18	17 17	220 436	903 815	50 62	77
286 THORIUM URANERZE U ABFAELLE 1000 TUNNEN	DEC X	1	50 741		44 736				1		1	1	6 3
291 ROHSTOFFE TIER URSPRUNGS TUNNEN	DEC X	2684 2990	11217 10154	569 528	2548 2329	222 278	405 580	412 559	830 731	1037 1056	6205 5346	444 569	1225 1168
	DEC X	13445 14923	21913 20994	1952 2044	6188 5545	1646 1675	3130 4127	3763 3390	1205 1335	4932 6521	7410 6665	1152 1293	3980 3322
292 ROHSTOFFE PFL URSPRUNGS TUNNEN	DEC X	18758 15984	12577 11119	3476 2841	3244 2598	864 847	644 455	1594 1030	1777 1642	11433 9884	4916 4925	1441 1382	1996 1899
	DEC X	18279 17506	30276 31029	4639 3735	9708 8524	1518 1716	1340 1115	2773 1622	4069 4129	7121 8870	10025 11470	2228 1503	5134 5791
321 KOHLE KOKS UND SPIKETT 1000 TUNNEN	DEC X	49662 45755	29758 28273	18240 16919	7679 7637	15150 13783	1873 1673	8986 8297	1908 1812	1665 2139	9354 7433	5821 4617	8944 9718
	DEC X	2723 2489	2223 2027	960 879	443 411	761 702	158 141	575 490	145 138	82 124	753 591	345 294	720 746
331 ERDOEL ROH U TEILW RAFFIN 1000 TUNNEN	DEC X	74 72	548582 386428		156154 108874	74 22	33883 24596		53956 45167		111542 97188		203047 110693
	DEC X	4 1	31407 23333		8460 6029	4 1	1827 1441		2873 2656		6505 6007		11738 7200
332 ERDOELDESTILLATIONSRUFGNISSE 1000 TUNNEN	DEC X	58503 47309	35852 35810	7736 6013	6697 5927	9261 6618	4958 3482	6746 4540	5129 8077	33711 24876	14748 12108	1049 1242	6330 6216
	DEC X	2298 2002	1444 1512	295 208	177 201	407 127	181 147	253 159	212 312	1334 1094	515 500	4 14	361 330
341 ERDGAS UND INDUSTRIEGASE 1000 KWH	DEC X	456 293	2813 2246		424 2266				32 46				
	DEC X	86880 54525	350748 310620	82981 48927	350748 310620				3899 5598				
411 TIERISCHE FETTE UND OELE TUNNEN	DEC X	2035 2122	7630 7878	326 414	400 719	605 449	471 412	461 529	2764 2865	473 448	2555 2512	170 282	1440 1370
	DEC X	13860 12718	61323 53461	1555 1890	3129 4553	4560 3001	3775 2754	3861 3850	23944 20976	2932 2368	21044 16804	952 1609	9431 8374
421 FETTE PFLANZL OELF MILD TUNNEN	DEC X	2288 2214	14191 17616	223 252	5086 5414	281 361	300 426	214 780	916 1316	164 273	3639 4418	1406 1048	4250 6042
	DEC X	9420 7669	41935 51957	906 954	12437 15095	1286 1383	1320 1728	890 1162	4277 5854	475 774	16366 18520	5863 3396	7535 10760
422 ANDERE FETTE PFLANZLICHE TUNNEN	DEC X	1677 1797	11517 9723	405 598	2068 1963	430 459	855 623	215 132	1446 1603	503 507	4600 3836	124 101	2548 1698
	DEC X	5686 6606	48249 41237	1355 2076	8355 7820	1449 1695	4017 2596	630 427	6728 7047	1911 2056	19142 16840	341 352	10007 6934
431 OELE UND FETTE VERARBEITET TUNNEN	DEC X	2546 3008	1158 1299	1192 1321	208 244	513 467	40 39	298 338	248 171	337 459	405 601	206 423	257 244
	DEC X	13251 14625	4619 4872	5859 6369	599 634	3134 2461	60 102	1287 1585	1336 708	2265 2867	1909 2748	706 1343	655 680
512 ORGANISCHE CHEM ERZEUGNISSE 1000 TUNNEN	DEC X	43418 40073	37149 37906	11597 10747	12318 11356	6141 5337	2291 2356	7536 6954	7035 7230	10799 9349	10685 11420	7345 7686	4820 5544
513 ANORGANISCHE CHEM GRUNDSTOFFE 1000 TUNNEN	DEC X	11028 11261	6496 7058	3082 2930	1788 1678	1906 1836	414 495	1942 1979	641 749	2141 2392	2696 2827	1957 2154	955 1309
514 AND ANORGAN CHEM ERZEUGNISSE 1000 TUNNEN	DEC X	8136 8133	4756 4443	1356 1291	737 799	1036 1131	242 303	2856 2665	1111 983	1479 1467	2007 1437	1409 1579	659 921
515 RADIOAKTIVE STOFFE UND OGL 1000 TUNNEN	DEC X	2424 1499	3725 3555	1371 656	1686 1013	8 45	36 53	916 499	24 42	119 256	1912 2343	10 43	67 104
521 FEER UND FEERERZEUGNISSE 1000 TUNNEN	DEC X	1720 1617	2039 2109	455 702	553 368	214 189	14 22	179 232	264 565	777 398	475 538	95 106	733 616
531 SYNT ORG FARBST USW 1000 TUNNEN	DEC X	5422 5054	4835 4829	1605 1475	1019 1138	793 815	526 465	1380 851	498 678	272 321	1662 1485	1382 1592	930 1063
532 FARB U GERBSTOFFAUSZUEGE USW	DEC X	618 543	682 734	153 118	194 156	45 41	16 21	160 100	30 124	54 67	145 134	206 217	275 259
533 PIGMENTE FARBEN LACKE USW 1000 TUNNEN	DEC X	7570 8252	3369 3516	1955 2123	782 912	1667 1768	296 350	1670 1652	624 738	1098 1430	1118 1037	1180 1279	479 579
541 MEDIZIN U PHARM ERZEUGNISSE 1000 TUNNEN	DEC X	14884 13911	22871 18525	2712 2696	6190 4900	3458 3381	3352 3254	2656 2418	2917 2136	3261 2272	7275 4647	2797 3144	3140 3588

X Monatsdurchschnitt.



## export

Waren - Produits	Monat Mois 1967	EWG - CEE		France		Belg. - Lux.		Nederland		Deutschland (BR)		Italia	
		intra	extra	intra	extra	intra	extra	intra	extra	intra	extra	intra	extra
282 FERRAILLES 1000s	DEC	16447	269	7360	9	2743	1	1624	50	4486	205	234	
	X	16592	247	6680	2	2319	40	1526	29	6003	171	64	5
1000 TONNES	DEC	430	4	190		74		40		125	4	1	
	X	474	5	183		67	1	47		177	4		
283 MINERAIS NON FERREUX 1000s	DEC	2397	2157	47	136	458	120	947	1398	945	166		337
	X	2185	2310	168	208	290	117	1257	1212	443	470	27	303
1000 TONNES	DEC	14	16	2	11	4	1	1	1	7	1		2
	X	17	14	8	6	2		2	1	5	4		3
284 DECHETS DE METAUX NON FERREUX 1000s	DEC	14627	2797	5474	282	2642	439	3237	230	3169	1518	105	328
	X	12831	2453	4526	516	1819	386	3157	267	3195	1135	134	149
TONNES	DEC	38252	5517	11149	287	5720	932	6345	405	13790	3057	1248	796
	X	38183	6481	10064	2117	5378	1093	6799	492	14705	2375	1237	404
285 MINER ARGENT ET PLATINE 1000s	DEC	742	55			10	37	721	3			11	15
	X	615	49	49	3	20	30	545	14	4	1	1	1
286 MINER THORIUM URANIUM DGCH 1000s	DEC	15	1					14	1	1			
	X												
291 MAT BRUTES ORIG ANIMALE NOA 1000s	DEC	2547	3041	663	606	300	308	775	704	571	1181	238	242
	X	2733	3381	797	746	300	569	789	707	603	1125	244	234
TONNES	DEC	11970	8238	1611	604	2362	490	4559	2506	1642	3124	1796	1514
	X	12767	9280	1577	657	2084	889	5456	3027	1921	3679	1729	1028
292 MAT BRUTES ORIG VEGETALE NOA 1000s	DEC	16210	13681	1788	2217	2215	1276	7220	6264	1224	1898	3763	2026
	X	15733	12703	1233	1354	1442	666	9660	7774	901	1451	2497	1458
TONNES	DEC	16567	12309	2941	2841	4748	1184	5091	5556	869	1545	2918	1179
	X	17142	12197	2602	2508	2523	633	8945	6468	826	1355	2246	1233
321 CHARBON COKES ET AGGLOMERES 1000s	DEC	45772	8645	1211	118	2255	131	6310	223	35943	7871	53	302
	X	44621	8768	1088	270	2270	339	7689	638	33501	7123	73	398
1000 TONNES	DEC	2365	461	59	7	134	20	295	9	1875	427	2	12
	X	2433	442	61	16	149	6	362	30	1858	360	3	16
331 PETROLES BRUTS ET PART KAFF 1000s	DEC	190	1			190							1
	X	334	174		1	333	56	1			116		1
1000 TONNES	DEC	14				14							
	X	20	10			20	3				7		
332 DERIVES DU PETROLIF 1000s	DEC	62473	103575	11171	19750	3925	7906	16562	30104	7064	13896	23751	31919
	X	50511	85346	11153	13839	5427	7543	10948	25271	6080	12823	16903	25920
1000 TONNES	DEC	2472	4301	450	806	116	272	598	1273	286	411	1022	1519
	X	2208	3627	456	548	186	273	463	1051	268	419	835	1336
341 GAZ NATURELS ET CAZ D USINES 1000s	DEC	10787	3818	229	1740	97	417	9509	554	816	316	136	791
	X	3723	2461	267	1119	66	230	2451	460	816	235	123	417
351 ENERGIE ELECTRIQUE 1000s	DEC	848	787	511	787			337					
	X	987	565	652	565			335					
1000 KWH	DEC	75803	117789	43533	117789			32270					
	X	75118	78064	41953	78064			33165					
411 CORPS GRAS D ORIGINE ANIMALE 1000s	DEC	2233	602	439	85	403	16	375	31	1009	423	7	47
	X	1990	715	311	119	291	25	344	57	987	418	57	96
TONNES	DEC	15675	3325	3429	516	2387	52	2130	143	7683	2493	46	121
	X	12039	3465	2087	656	1603	80	1787	274	6402	2160	160	295
421 HUILE VEGETALE FIXE DROUCE 1000s	DEC	2689	3037	1042	710	582	194	77	225	928	895	60	713
	X	2365	3448	918	768	331	209	296	544	732	1082	88	845
TONNES	DEC	12057	8840	4971	1949	2571	688	356	1666	4097	3656	62	841
	X	8716	9638	3090	2179	1312	665	1238	1768	2493	3970	83	1056
422 AUTRES HUILES VEGET FIXES 1000s	DEC	2072	1188	118	297	516	106	1011	400	427	367		18
	X	1773	1234	96	241	448	43	996	594	232	345	1	7
TONNES	DEC	7305	3507	430	806	2028	352	3497	1264	1350	1034		51
	X	6626	3912	338	664	1774	134	3739	1987	773	1112	2	15
431 HUILES ET GRAISSES ELABOREES 1000s	DEC	2418	2608	182	163	396	16	1001	995	763	1353	76	81
	X	2822	2614	160	162	393	26	1294	1014	872	1363	113	49
TONNES	DEC	12438	10040	689	564	2222	43	5628	3505	3264	5365	635	555
	X	14223	10010	726	565	1864	73	6814	3568	3847	5464	972	340
512 PRODUITS CHIMIQUES ORGANIQUES 1000s	DEC	44382	74077	10238	12400	3838	1761	7929	9959	17878	40888	4499	9069
	X	40420	68471	8708	12268	2917	1648	7451	11198	16686	34432	4658	8925
513 ELEMENTS CHIMIQUES INORGANIQUE 1000s	DEC	11447	17107	2110	4280	2192	352	2245	1625	4140	6914	760	3936
	X	10617	16827	1880	4340	1789	593	2104	1397	3902	7173	942	3324
514 AUTR PROD CHIM INORGANIQUE 1000s	DEC	6976	13980	1786	3334	1491	1349	650	966	2419	6807	630	1524
	X	7207	14094	1930	3607	1106	1300	724	1012	2765	6778	682	1397
515 MATERIAUX RADIOACTIFS ASSIM 1000s	DEC	863	275	412	173			27	21	400	77	24	4
	X	1445	438	606	181	1		27	22	779	226	32	9
521 GEODRONS MINER DER CHIM BRUT 1000s	DEC	1170	2027	218	341	270	41	376	262	303	1371		12
	X	1243	1312	245	267	257	150	345	264	389	627	3	4
531 COLOR ORGA SYNT ETC 1000s	DEC	5408	14667	652	1284	173	147	240	384	4246	14206	97	446
	X	4875	14735	665	1278	199	119	280	334	3622	12625	109	375
532 EXTRAITS COLORANTS 1000s	DEC	688	1460	166	263	34	3	14	67	438	970	36	162
	X	581	1462	133	273	27	15	18	96	384	884	19	194
533 PIGMENTS PEINTURES VERNIS 1000s	DEC	8669	11723	878	1598	1155	346	2094	1711	4413	7233	129	835
	X	9271	10753	846	1388	1129	400	2751	1855	4413	6263	132	867
541 PRODUITS MEDICIN ET PHARMAC 1000s	DEC	16009	46034	4778	12699	2078	1998	2450	4445	5334	22034	1369	4868
	X	13814	41664	3328	11425	1405	1885	2756	4110	5047	18988	1278	5256

X Moyenne mensuelle.

import

Waren-Produits	Monat Mois 1967	EWG - CEE		France		Belg. - Lux.		Nederland		Deutschland (BR)		Italia	
		intra	extra	intra	extra	intra	extra	intra	extra	intra	extra	intra	extra
551 AETHERISCHE OLE U RIECHSTOFFE 1000s	DEC X	1970	4696	444	2612	267	126	174	435	664	1036	421	487
		2802	4592	662	2461	279	122	269	455	1082	1164	510	390
553 RIECH UND SCHOENHEITSMITTEL 1000s	DEC X	3597	611	339	169	808	65	1235	68	710	144	505	165
		4085	1078	414	247	856	124	1217	166	927	264	671	277
554 SEIFEN PUTZ UND WASCHMITTEL 1000s	DEC X	5802	2136	1625	321	800	168	1378	326	695	464	1304	837
		6715	1850	1738	365	934	207	1596	256	1452	505	995	517
561 CHEMISCHE DUENGEMITTEL 1000s	DEC X	16668	3184	7179	793	3765	310	1751	1086	3364	339	609	656
		13248	2504	4890	425	4067	388	1536	727	2048	356	707	608
1000 TONNEN	DEC X	463	85	177	16	109	11	47	27	116	12	14	19
		404	70	143	11	120	15	46	18	78	11	17	15
571 SPRENGSTOFFE 1000s	DEC X	759	718	129	61	152	84	198	70	148	454	132	49
		982	615	237	104	206	70	216	105	217	294	106	42
581 KUNSTSTOFFE KUNSTHARZE USW 1000s	DEC X	42878	15828	11350	2996	6552	2095	8024	3729	10222	5306	6730	1702
		43201	16770	11481	3522	6777	2234	7510	3663	10462	5114	6971	2237
TONNEN	DEC X	95896	22235	24560	3063	16340	4139	17110	5684	22800	6785	15086	2560
		93371	23192	23628	3800	16441	4270	15410	5498	23669	6748	14223	2876
599 CHEMISCHE ERZEUGNISSE A N G 1000s	DEC X	22672	15508	5291	3747	3033	1331	3694	2017	4826	5676	5828	2737
		23017	17787	4597	4133	3433	1408	3810	2708	4885	5779	6292	3759
611 LEDER 1000s	DEC X	8235	7794	1266	2590	1148	386	1158	434	3594	2148	1069	2236
		8436	1768	1230	1958	1023	397	1094	484	3931	2073	1158	2256
TONNEN	DEC X	1988	2959	344	805	319	73	324	112	769	567	232	1402
		1915	2561	314	626	262	78	301	119	812	488	226	1270
612 WAREN A LEDER KUNSTLEDER ANG 1000s	DEC X	1442	598	233	72	304	40	409	51	456	400	55	35
		1476	562	216	90	371	41	388	45	446	352	40	34
613 ZUGERICHTELE PELZFELLE 1000s	DEC X	1389	2305	81	653	95	170	369	187	771	1234	73	61
		1622	2626	105	588	148	234	364	198	834	1442	171	164
621 HALBERZEUGNISSE AUS KAUTSCHUK 1000s	DEC X	3396	1467	779	391	693	154	761	262	693	395	490	265
		3212	1729	747	493	674	157	640	307	644	443	507	329
TONNEN	DEC X	3637	1114	846	233	545	72	779	284	930	370	537	195
		3404	1384	743	338	496	90	659	389	855	394	551	177
629 BEARB WAREN A KAUTSCHUK ANG 1000s	DEC X	15953	6277	2194	1032	3321	684	2473	701	6092	3084	1873	771
		15434	6259	2226	1197	3372	576	2484	765	5446	2909	1904	732
TONNEN	DEC X	14243	5450	1854	606	1097	477	2228	466	5407	2971	1637	811
		13878	4889	1867	699	1167	197	2210	489	5022	2718	1612	586
631 FURNIERE KUNSTHOLZ USW A N G 1000s	DEC X	7909	3533	1577	557	929	355	2148	710	3120	1668	126	228
		7558	3956	1271	569	841	384	2066	917	3228	1860	152	226
TONNEN	DEC X	39110	14768	8505	2136	3622	2731	14827	4410	14878	6431	638	1282
		37994	16632	6516	2286	3478	2333	13115	5783	14363	5131	523	1099
632 BEARBEITETE WAREN A HOLZ ANG 1000s	DEC X	2875	1838	822	290	760	111	461	218	739	959	93	220
		3182	2010	907	411	934	140	481	298	755	918	105	243
633 BEARBEITETE WAREN AUS KORK 1000s	DEC X	295	1322	7	495	46	98	36	128	201	543	5	58
		433	1567	8	520	54	159	43	143	324	642	4	97
641 PAPIER UND PAPPE 1000s	DEC X	23971	42447	5555	8703	4925	4107	4747	5676	7452	20426	1292	3535
		22490	43501	4940	8167	4597	4385	4074	6524	7569	20380	1510	4045
TONNEN	DEC X	100937	260485	21472	21024	21715	22973	20313	36492	34041	131407	3396	18589
		94339	256166	19024	45511	20217	24491	17710	41471	33822	123195	3266	21498
642 WAREN AUS PAPIER ODER PAPPE 1000s	DEC X	8479	3503	2223	868	2243	320	2042	774	1563	1032	408	509
		8529	3468	2088	811	2115	319	1954	708	1747	1136	625	494
TONNEN	DEC X	17077	5497	4255	908	4318	437	3442	1398	4635	2135	427	619
		17189	5171	4183	764	4128	525	3329	1110	4821	2148	728	584
651 GARNE AUS SPINNSTOFFEN 1000s	DEC X	41771	10217	5999	1221	8452	1865	10405	1537	14121	4793	2594	801
		40946	10183	5957	1106	7236	1279	9405	1506	14643	5366	2801	926
TONNEN	DEC X	21142	6664	3296	910	4540	1422	5644	1278	6660	2686	1002	668
		19342	6468	3153	864	3576	907	4868	1217	6682	2832	1063	648
652 BAUMWOLLEGEWEBE 1000s	DEC X	10610	6311	2164	1351	1844	521	2292	863	2740	1975	1570	1601
		11074	6816	2415	1254	1626	699	2661	531	2862	2059	1510	1873
TONNEN	DEC X	3796	3702	924	732	524	265	864	568	942	856	542	1241
		4127	3952	1064	673	474	402	1049	612	1024	836	516	1429
653 ANDERE GEWEBE 1000s	DEC X	47587	10144	7518	1532	6939	1134	11336	1143	17194	4364	4598	1971
		48438	11155	7645	1620	7153	491	10833	1314	18537	5248	4270	1982
TONNEN	DEC X	12150	3530	1858	269	1632	842	2902	470	4647	1350	1111	649
		12457	3787	1882	340	1793	752	2782	560	5059	1598	941	517
654 TUELL SPITZEN BAENDER USW 1000s	DEC X	3317	2388	272	487	488	152	509	199	1335	1168	713	382
		3520	2330	304	341	508	164	523	200	1528	1249	657	376
TONNEN	DEC X	317	207	45	37	42	16	76	22	115	100	39	32
		337	202	50	28	51	17	81	26	118	107	37	24
655 SPEZIALGEWEBE UND ERZEUGNISSE 1000s	DEC X	11898	3674	1897	1257	2029	355	3321	617	3390	1064	1261	381
		12039	3964	2027	1086	2031	406	3208	694	3305	1236	1468	542
TONNEN	DEC X	8938	1871	1324	689	998	150	2912	305	2330	451	474	272
		8578	2003	1875	623	1126	178	2543	301	2262	536	572	305
656 SPINNSTOFFWAREN A N G 1000s	DEC X	5510	3326	1177	643	600	245	1971	948	1260	916	502	574
		5291	4077	989	669	524	316	1877	870	1391	1613	510	609
TONNEN	DEC X	4090	5841	695	1496	348	560	2101	2028	724	940	222	141
		3608	6604	616	1761	320	686	1718	2028	757	1899	197	230
657 FUSSBODENBELAEGE TEPPICHE USW 1000s	DEC X	12074	7663	1699	483	988	395	3226	542	5729	5603	432	640
		12468	8421	1765	677	1094	387	3208	758	5990	6041	411	558

X Monatsdurchschnitt.

## export

Waren - Produits	Monat Mois 1967	EWG - CEE		France		Belg. - Lux.		Nederland		Deutschland (BR)		Italia	
		intra	extra	intra	extra	intra	extra	intra	extra	intra	extra	intra	extra
551 HUILES ESSENTIEL PR AROM	1000% DEC X	2182 2880	6768 7259	956 1225	4254 4282	47 44	20 33	583 764	1006 1232	170 187	906 785	426 660	582 927
553 PARFUMERIE ET PROD DE BEAUTE	1000% DEC X	4115 4249	5553 6272	1833 2046	4654 5020	594 434	44 28	435 486	107 103	1151 1147	905 894	102 136	199 227
554 SAVONS PRODUITS D ENTRETIEN	1000% DEC X	5887 6953	7515 6601	693 1025	1592 1553	1352 1726	284 302	1343 1732	403 381	2402 2191	4888 4002	179 179	348 363
561 ENGRAIS MANUFACTURES	1000% DEC X	15015 11561	33370 33473	1696 1928	7277 6742	9734 6155	5332 5130	1057 1070	5384 5564	2432 2217	9087 10576	96 191	6290 5461
	1000 TONNES DEC X	418 354	944 878	49 54	279 204	270 198	142 147	21 25	110 113	76 72	255 277	2 5	158 137
571 EXPLOSIFS	1000% DEC X	786 929	2151 2233	101 114	714 658	56 134	141 285	18 24	3 4	514 548	1232 1123	97 109	61 163
581 MATIERES PLASTIQU RESIN ART	1000% DEC X	45303 43562	59196 53399	5985 5421	7880 7384	6076 5177	2386 1812	10738 10291	6305 6060	17062 16544	32514 28768	5442 6129	10111 9375
	TONNES DEC X	99764 93400	124706 107077	13039 11328	13287 12114	10553 8429	2585 1932	22449 21000	12649 11476	37494 35728	63120 54724	16229 16915	32564 26831
599 PRODUITS CHIMIQUES NDA	1000% DEC X	28250 24036	39616 36869	6495 5896	6606 7326	1811 1819	1483 1422	4143 4436	4544 5537	14679 10448	24264 19975	1122 1437	2719 2905
611 CUIRS	1000% DEC X	9698 9407	9680 8195	3621 3837	3674 3098	1475 1344	338 339	1285 1389	613 559	2058 1446	4048 3444	1259 1391	1007 955
	TONNES DEC X	2236 2116	3007 2466	576 626	1244 943	309 296	70 74	451 444	244 195	626 419	1232 1031	274 331	217 223
612 ARTICLES MANUF EN CUIR NDA	1000% DEC X	1533 1409	2240 1913	194 153	617 404	293 253	68 61	324 292	29 50	431 381	914 753	291 330	612 645
613 PELLETRIES APHETRES	1000% DEC X	2002 1483	2303 2705	301 252	333 357	273 560	104 130	32 38	18 37	1102 681	954 1275	294 352	894 902
621 DEMI PRODUITS EN CAOUTCHOUC	1000% DEC X	3690 3347	4052 4631	655 607	1118 1059	352 328	99 70	504 475	324 246	1637 1428	2851 2526	542 509	660 730
	TONNES DEC X	4290 4005	6514 5603	776 761	1486 1282	361 327	67 51	841 952	924 589	1854 1522	3572 3116	453 443	466 545
629 ART MANUF EN CAOUTCHOUC NDA	1000% DEC X	16396 15100	24056 21701	5674 4418	9989 8699	2498 2272	761 829	2198 2471	993 893	3690 3601	7181 6476	2336 2334	5132 4804
	TONNES DEC X	14785 13802	18691 16589	4857 3756	7909 6425	2594 2635	603 675	2347 2564	904 801	2966 3013	5057 4673	2034 2034	4218 3965
631 BOIS ARTIF ET TRAVAILLES NDA	1000% DEC X	8169 7697	7164 6297	1637 1443	1991 1414	1717 1641	834 635	485 456	165 177	2166 1988	2946 2428	1974 2129	1628 1623
	TONNES DEC X	39934 38286	19551 18141	4980 4453	5109 3524	14367 13724	4810 3613	1706 1710	425 447	11731 10713	6513 5218	5150 7886	4074 5339
632 ARTICLES MANUF EN BOIS NDA	1000% DEC X	1093 3347	3299 3232	409 404	824 660	448 482	164 143	785 869	212 230	869 939	1154 1057	582 653	943 1162
633 ARTICLES EN LIEGE	1000% DEC X	276 405	190 220	45 81	39 47	3 16	7 3	140 160	30 42	28 29	40 49	60 119	74 89
641 PAPIERS ET CARTONS	1000% DEC X	25411 22845	14780 13994	4239 3701	3333 3174	6399 5548	1510 1026	6914 6996	1899 1827	6558 5357	5322 4921	1301 1213	2716 3051
	TONNES DEC X	105173 94998	46377 44586	18532 15840	8845 8932	24399 20752	3307 2465	34566 35436	10935 10483	23152 18587	12068 10788	4524 4383	11222 11918
642 ARTICLES EN PAPIER OU CARTON	1000% DEC X	9340 8913	8980 8458	1251 1334	3757 3398	1448 1412	162 181	2703 2847	736 842	3456 2819	3606 3149	482 501	719 788
	TONNES DEC X	18164 17737	12197 11385	2475 2290	5328 4864	2883 3022	287 294	7363 7751	1308 1322	4475 3171	3834 3160	968 963	1440 1745
651 FILS DE MATIERES TEXTILES	1000% DEC X	45871 41165	47540 44317	8910 8542	11322 11005	13863 11761	4463 4683	8754 8513	5329 4917	9329 7194	14983 12733	5035 5159	11443 10979
	TONNES DEC X	22758 19367	20992 19324	3662 3066	4160 3947	7618 6361	1975 1901	4358 3785	2652 2238	4162 3228	6076 5034	2958 2927	6029 6204
652 TISSUS COTON SAUF TISSUS SPEC	1000% DEC X	12546 11369	22054 18302	3033 2714	6811 5269	2777 2277	2465 2016	2290 2357	4696 4005	3405 2979	5844 5002	1041 1042	2238 2010
	TONNES DEC X	4360 4163	6649 5573	1004 1000	2318 1764	1123 942	948 755	783 847	1263 1197	1224 1130	1588 1366	226 244	532 491
653 AUTRES TISSUS SAUF SPECIAUX	1000% DEC X	52224 49720	46125 43872	7589 7064	10314 9602	11660 10291	5042 4155	9272 8806	2121 2590	12000 10529	16220 14072	11703 13030	12428 13453
	TONNES DEC X	13176 12538	10542 10226	1551 1290	1917 1679	3494 3235	1888 1581	3074 2671	582 796	2441 2125	3086 2687	2616 3217	3047 3683
654 TULLES DENTELLES BRUIDERIES	1000% DEC X	3882 3574	3787 3869	2453 2223	2077 2165	410 350	72 71	185 189	39 63	618 585	946 916	216 227	653 654
	TONNES DEC X	350 330	361 338	137 135	124 119	71 67	14 5	36 31	9 12	86 70	117 105	20 27	97 93
655 TISSUS SPECIAUX ARTIC ASSIM	1000% DEC X	12778 12385	12388 11330	2915 2268	2599 2590	2791 2432	520 553	2491 2485	1724 1794	4436 4053	6055 5272	1945 1147	1130 1121
	TONNES DEC X	8556 8680	6427 7625	996 1171	1767 1683	2949 2826	367 797	1510 1593	1127 2120	2622 2561	2788 2513	482 529	398 512
656 ARTICLES EN MAT TEXTILES NDA	1000% DEC X	6078 5495	7516 6818	881 914	2730 2346	2738 2156	745 679	956 897	801 760	971 889	1109 1155	532 639	2131 1878
	TONNES DEC X	4426 3892	7022 5962	512 509	2854 2371	2064 1586	461 363	722 751	1983 1650	872 750	511 539	256 296	1213 1039
657 COUV PAPQU TAPIS TAPISSERIE	1000% DEC X	13528 12694	8106 7219	891 1022	1186 1036	8852 7950	3066 2266	1765 1697	893 1108	1618 1632	2358 2338	402 493	618 471

X Moyenne mensuelle.

import

Waren-Produits	Monat Mois 1967	EWG - CEE		France		Belg. - Lux.		Nederland		Deutschland (BR)		Italia	
		intra	extra	intra	extra	intra	extra	intra	extra	intra	extra	intra	extra
661 KALK ZEMENT UND BAUSTOFFE 1000 TONNEN	DEC X	9393 9546	2119 1907	1824 1796	370 420	544 561	58 72	3754 4099	211 186	3046 2905	1399 1129	225 185	81 94
	DEC X	311 342	35 42	29 27	5 7	14 14	1 2	210 242	6 7	53 55	22 22	5 4	5 4
662 BAUMATERIAL AUS KERAM STOFFEN TONNEN	DEC X	8286 8669	3168 3231	3717 3585	444 612	1013 1165	352 318	927 1042	171 243	2184 2339	1822 1643	445 538	379 415
	DEC X	102063 114026	28139 31371	28239 28479	3868 4923	12531 18340	3025 2622	12075 14418	2023 2474	46117 49118	16677 18656	3101 3671	2542 2646
663 WAREN A MINERAL STOFFEN ANG TONNEN	DEC X	8220 8046	4347 4767	1873 1935	942 1222	1240 1142	393 434	1472 1370	680 698	2330 2222	1700 1569	1305 1379	632 844
	DEC X	90555 99581	22540 21656	14685 18408	1573 2538	16295 20017	459 731	16667 18990	8481 6117	41045 40645	11311 11313	1863 1561	606 957
664 GLAS TONNEN	DEC X	12454 10896	2123 2242	2305 1873	362 472	1570 1507	190 152	2911 2455	379 482	3248 2469	560 536	2420 2592	632 600
	DEC X	45292 38467	10491 10109	4856 4935	452 533	5490 7615	304 637	12467 9611	1924 2470	17273 10399	1258 1425	5206 5907	6553 5044
665 GLASWAREN TONNEN	DEC X	6408 7167	2539 2515	1212 1504	408 433	1066 1001	256 189	1742 1926	358 386	1465 1762	1066 1047	923 974	451 566
	DEC X	18914 22338	6578 5723	1757 2546	363 475	3792 3579	1789 706	8229 9642	780 772	4058 5134	3050 3031	1078 1437	596 739
666 FEINKERAMISCHE ERZEUGNISSE TONNEN	DEC X	3771 4094	1730 1852	782 897	198 220	717 599	247 159	803 938	245 359	467 531	465 523	1002 1129	571 551
	DEC X	3609 4094	2220 2062	609 773	159 196	732 621	295 248	864 1059	256 396	430 485	437 429	974 1156	1067 793
667 EDEL SCHMUCKSTEINE ECHT PERLEN TONNEN	DEC X	7308 5185	31645 30131	1340 815	2870 1680	1626 1345	21743 21818	1263 792	1923 980	2816 2022	4908 5354	263 211	201 299
	DEC X	8368 7481	11028 10911	786 861	1972 2271	1876 1313	1069 957	326 238	356 356	1442 1426	4415 3676	3938 3643	3216 3651
671 ROHREISEN SPIEGEL FEHRLIG 1000 TONNEN	DEC X	91 83	94 106	12 12	8 9	19 15	14 10	2 2	3 3	11 13	19 27	47 41	50 62
	DEC X	22757 25246	10369 10263	8453 9330	81 292	3285 4127	2593 2334	324 1001	1367 1568	4327 3704	4433 4091	6368 7075	1895 1978
672 STAHLRUHRLUFTKE STAHLHALBZUG 1000 TONNEN	DEC X	246 277	112 119	84 98	3 3	38 51	18 18	4 11	22 25	47 37	47 46	74 80	25 27
	DEC X	47532 46124	6643 6300	14019 14394	501 780	3882 3418	453 579	10704 10085	776 708	14972 13904	2948 2243	3955 4321	1965 1990
673 STABSTAHL U PROFILF AUS STAHL 1000 TONNEN	DEC X	429 417	46 39	119 123	2 3	32 28	2 3	100 93	6 5	151 137	21 15	27 31	15 13
	DEC X	59116 58524	11585 10246	18792 19501	1655 1582	3290 3096	482 550	5676 6218	1095 1101	22014 19744	4539 3765	9344 9070	3814 3248
674 BREITFLACHSTAHL UND BLECHE 1000 TONNEN	DEC X	425 412	77 63	135 139	10 8	21 25	4 3	39 41	5 5	162 144	31 26	68 63	27 21
	DEC X	11105 9841	1339 1486	3335 2995	325 241	787 534	118 84	2095 2049	149 185	3899 2953	498 610	989 1310	249 366
675 RANDSTAHL TONNEN	DEC X	83833 71482	3065 3452	24725 21447	400 321	4467 2926	217 158	16208 15225	245 260	33443 24076	1593 1704	4990 7808	610 1009
	DEC X	798 935	372 181	123 114	328 141	19 59	5 2	272 489	37 55	14 14	347 217	39 23	
676 SCHIENEN EISENBAHNDBRBAUMAT TONNEN	DEC X	8726 9228	5949 3300	1063 872	5192 2693	220 490	35 7	1704 3589	6 6	548 593	3 200	5191 3684	719 394
	DEC X	4299 4153	980 1091	1227 1239	233 268	279 313	56 53	1138 1088	129 134	1260 1185	267 360	395 328	295 276
677 DRAHT AUSGEN WALZDRAHT TONNEN	DEC X	18888 18279	2426 2687	5863 5942	500 501	1153 1356	146 131	5440 5032	226 239	5091 4933	655 892	1341 1016	855 924
	DEC X	16491 19594	5524 6060	4747 4292	1361 1397	2356 3378	366 329	7036 9154	1063 1303	1310 1360	1951 1868	1042 1410	783 1163
678 ROHRE ROHRFORMSTUECKE USW TONNEN	DEC X	73884 86576	13617 13304	20403 18030	2708 2376	8090 12829	528 570	33728 44116	3810 3810	7115 6517	3814 3895	4548 5084	2357 2653
	DEC X	478 562	46 76	66 85	1 14	57 92	1 3	103 146	1 7	185 185	12 27	67 54	31 25
679 GUSS U SCHMIEDESTUECKE ROH TONNEN	DEC X	1156 1471	63 154	158 216	2 38	150 252	3 3	301 385	2 15	472 509	13 60	115 109	46 38
	DEC X	4336 4409	14762 16180	1095 806	2886 3010	490 510	55 857	412 685	764 269	1247 1044	8885 9348	1092 1364	2172 2696
682 KUPFER TONNEN	DEC X	37568 31617	106114 95825	10536 9873	16708 15327	4690 2855	31427 24617	7808 6273	1175 1761	11468 8953	41935 35957	3066 3463	14865 18163
	DEC X	33171 28758	91760 91153	8403 8821	15553 14111	5466 3283	24464 23416	6245 5431	1001 1546	10520 8335	36887 34492	2537 2888	13855 17582
683 NICKEL TONNEN	DEC X	2457 2012	11664 9663	119 192	1961 2095	146 144	515 362	490 517	537 429	591 478	5553 4553	1111 681	3098 2224
	DEC X	790 690	5856 4478	31 65	837 880	36 41	208 144	160 178	218 165	218 165	2454 2348	345 241	1139 941
684 ALUMINIUM TONNEN	DEC X	16711 16122	23020 18925	2507 2671	5030 4510	4464 4845	4088 2710	2936 2647	689 1028	4787 3355	10666 7472	2017 2604	2547 3255
	DEC X	24100 22986	43465 34417	3055 3161	9182 8265	7261 8372	7960 5175	3671 3242	889 1468	7397 4644	20913 14035	2716 3569	4525 5469

X Monatsdurchschnitt.

## export

Waren - Produits	Monat Mois 1967	EWG - CEE		France		Belg. - Lux.		Nederland		Deutschland (BR)		Italia	
		intra	extra	intra	extra	intra	extra	intra	extra	intra	extra	intra	extra
661 CHAUX CIMENTS OUVR PR BATIMENT 1000 TONNES	DEC X	8800 9444	4885 5253	741 1035	1347 1274	3054 3099	818 854	111 164	14 10	1802 2009	561 674	3092 3137	2125 2441
	DEC X	315 350	153 146	46 57	71 58	138 148	20 19	4 5		101 124	10 26	26 26	52 49
662 PIECES DE CONSTR EN CERAM TONNES	DEC X	8786 9002	7230 6031	1153 956	2130 1497	752 827	167 149	1262 1495	69 120	3749 3673	3282 272E	1870 2051	1582 1537
	DEC X	102385 113770	51681 54024	6079 7652	8455 5920	11959 13140	1014 1440	41508 47646	1050 2951	30484 31386	22524 21390	12355 13946	18638 22923
663 ARTICLES MINERAUX NOA TONNES	DEC X	7891 7372	7593 6985	1346 991	1245 1071	1345 1277	221 176	820 829	151 180	3424 4251	4548 1057	956 1057	1018 1307
	DEC X	99985 99832	18918 28303	21343 9271	1126 1538	20603 22195	277 177	28624 29474	610 776	1695E 22882	9301 11173	12457 16010	7604 14639
664 VERRE TONNES	DEC X	12958 10839	15702 14243	1970 1625	2563 2521	5617 4757	6505 5869	1705 1491	580 609	2591 2282	4505 4043	1075 684	1549 1201
	DEC X	47435 38002	51112 46221	9065 6532	8145 7132	16431 13578	23634 21846	6002 5860	1281 1196	10543 8825	12350 11093	5394 3207	5702 4954
665 VERRERIE TONNES	DEC X	7289 7821	8372 8998	1830 1950	3276 3567	1381 1591	871 964	217 271	155 120	2871 2657	2680 2907	990 1352	1640
	DEC X	21444 25308	15734 16722	4811 5366	8028 7870	5674 6541	2249 2641	753 1238	255 162	8106 9285	2945 3218	2100 2878	2253 2831
666 ARTICLES EN CERAMIQUE TONNES	DEC X	4138 4384	3585 4011	420 358	496 519	259 255	57 52	443 481	180 182	2584 2737	2171 2361	432 553	681 897
	DEC X	4018 4102	2565 2599	533 429	548 450	330 312	44 46	371 381	110 122	2478 2552	1374 1383	306 428	489 598
667 PIERRE GEMME PERLES FINES 1000 TONNES	DEC X	5493 5266	31822 28465	239 187	2236 1104	3344 3135	23965 22978	912 803	2457 697	977 1126	3136 3639	21 15	28 47
	DEC X			2992 2935	1140 1497	1102 1146	461 636	499 362	SECRET	SECRET	3865 4267	97 140	239 235
671 SPIEGEL FONTES FERRO ALLIAG 1000 TONNES	DEC X	87 83	67 101	23 21	4 7	10 11	2 1	7 6	1 1	47 44	55 72	1 1	1 1
	DEC X	17623 24951	11268 15704	5006 4452	3884 2491	5701 6631	1084 1006	1454 2901	2317 2661	6729 10022	3782 8770	733 545	201 776
672 ACIER LINGOTS ET FORM PRIM 1000 TONNES	DEC X	205 275	147 202	45 44	49 36	66 77	15 14	18 36	29 42	70 113	52 111	6 5	2 2
	DEC X	48647 46118	41725 49194	11176 8774	13157 11131	21174 10498	11283 15975	1225 1784	1478 1262	12468 14934	13543 14005	2604 2628	2264 2821
673 BARRES PROFILES PALPLANCHES 1000 TONNES	DEC X	433 410	425 484	102 74	143 113	208 181	123 172	10 15	15 12	91 116	126 165	24 24	18 22
	DEC X	60067 58498	60888 68851	13636 12557	18656 17312	24498 23009	10379 12704	3768 4502	4151 6299	12494 14807	22251 25783	5671 3623	5451 6753
674 LARGES PLATS ET TOLES 1000 TONNES	DEC X	420 408	423 473	92 82	121 107	187 174	74 87	29 35	30 46	83 99	164 193	29 18	34 40
	DEC X	11324 10009	8662 9418	1803 1557	1804 1487	5030 4394	2140 2612	627 508	159 194	3731 3414	3746 4516	133 131	813 609
675 FEUILLARDS TONNES	DEC X	85489 72960	49176 56558	12123 9525	8462 7461	44047 38191	17755 22144	5363 4227	1335 1372	23390 20447	15884 21396	566 570	5740 4185
	DEC X	787 1057	2699 2579	234 258	1339 975	142 195	601 400	12 28	27 38	398 575	658 1047	1 1	74 119
676 RAILS AUT ELEM D VOIES FER TONNES	DEC X	8808 11780	24255 18735	4013 4643	13170 6909	1297 1749	6613 3767	218 324	49 551	3276 5058	4442 6665	4 6	481 843
	DEC X	4829 4325	9445 8738	367 367	1652 1330	2492 2077	3628 3544	272 285	189 166	1644 1544	3681 3376	54 52	295 322
677 FILS FER ACIER SF FIL MACH TONNES	DEC X	20463 18602	43925 40265	1288 1203	8651 7324	10601 8848	18462 18192	1176 1252	1104 973	7250 7139	14654 12638	148 160	1058 1138
	DEC X	18637 19860	39461 41761	4282 3218	9539 9314	1621 1715	883 1248	972 2274	1023 1287	10751 11293	20759 20732	1011 1360	7257 9180
678 TUB TUYAUX RACC FON FER AC TONNES	DEC X	81429 85004	183872 179829	21798 14338	50401 40138	9277 9663	48817 6349	4689 11101	5106 6514	42659 45014	88831 84793	3006 4888	34717 42035
	DEC X	985 1009	1089 1244	28 36	56 126	474 491	487 449	48 64	4 21	329 309	357 477	106 109	145 171
679 OUVR BRUTS FON AC MOULE TONNES	DEC X	2196 2524	2697 3563	66 68	107 278	1079 1159	977 996	159 206	8 71	689 876	131E 1775	203 215	287 439
	DEC X	4048 4501	4376 3324	388 642	602 432	453 1023	267 121	576 278	36 85	2280 2234	3147 2639	351 324	324 47
682 CUIVRE TONNES	DEC X	41741 33860	61300 35779	3864 2973	3343 2306	27822 22659	18225 10524	1318 1187	770 590	6545 6264	35964 20345	2188 777	2998 2014
	DEC X	35547 30459	49407 29938	3681 2913	2554 1758	23677 20496	15217 9443	1316 1181	625 468	5044 5256	28780 16775	1829 613	2231 1494
683 NICKEL TONNES	DEC X	2948 2334	3674 2573	1536 1305	1702 1049	113 53	4 13	94 203	210 237	1153 747	1707 1147	52 26	57 121
	DEC X	953 789	1345 949	532 458	758 472	32 20	2 3	22 55	47 57	341 247	511 356	26 9	27 61
684 ALUMINIUM TONNES	DEC X	17590 16378	15047 15327	6691 6045	4450 4654	3101 2843	3475 3727	1926 2329	666 748	4863 4602	4386 4268	1009 559	2070 1930
	DEC X	25477 23547	18629 19350	11575 10529	5848 6778	4311 3910	4890 5216	2376 3039	597 683	5927 5607	4566 4227	1288 462	2708 2446

X Moyenne mensuelle.

import

Waren-Produits	Monat Mois 1967	EWG - CEE		France		Belg. - Lux.		Nederland		Deutschland (BR)		Italia	
		intra	extra	intra	extra	intra	extra	intra	extra	intra	extra	intra	extra
		685 BLEI 10004 TONNEN DEC X	1963 1554	3811 3795	793 397	300 442	163 167	198 64	400 497	943 783	493 404	1027 1393	114 89
686 ZINK 10004 TONNEN DEC X	4368 3741	2916 3731	366 543	407 476	63 90	309 251	237 257	219 274	3233 2290	1052 1664	469 561	929 1066	
687 ZINN 10004 TONNEN DEC X	14622 12229	10917 12758	1176 1621	1532 1628	193 265	1266 919	676 701	881 997	11202 7783	3671 5515	1375 1859	3568 3699	
688 URAN THORIUM U LEGIERUNGEN 10004 TONNEN DEC X	4 5	23 11	1 6							3 4	23 4	3 2	
689 ANDERE UNEDLE NE METALLE 10004 TONNEN DEC X	2258 2270	9676 7959	728 580	961 1280	267 253	4088 3005	151 167	208 330	771 870	4108 2974	341 400	311 370	
691 METALLKONSTRUKTIONEN U TEILE 10004 TONNEN DEC X	8533 8213	1262 1729	2088 1978	196 266	1197 1259	80 165	2782 2799	133 220	2161 1951	809 1001	305 225	44 77	
692 BEFAELTER FAFSSER USW A METALL 10004 TONNEN DEC X	3384 3756	826 1146	754 922	120 151	941 998	118 156	772 917	159 302	728 764	327 441	189 155	62 96	
693 KABEL STACHELDRAHT USW 10004 TONNEN DEC X	6276 6898	1278 1808	1545 1900	145 222	1849 1914	154 295	1379 1545	323 384	1237 1312	601 730	266 227	55 177	
694 NAEGEL UND SCHRAUBEN 10004 TONNEN DEC X	4325 4235	2334 2454	1335 1346	562 617	817 853	239 261	1300 1253	473 446	501 433	733 761	372 350	327 348	
695 WERKZUG AUS UNEDLEN METALL 10004 DEC X	8418 8234	7176 7554	2591 2654	1748 2041	1720 1379	691 630	1696 1518	1167 1247	962 939	2205 2217	1449 1749	1365 1419	
696 SCHNEIDWAEREN UND RESTECKE 10004 DEC X	4674 3206	1505 1584	837 734	142 191	784 608	100 97	508 513	405 345	407 429	603 757	2143 922	259 194	
697 METALLWAEREN WIRK F HAUSGERR 10004 DEC X	7625 7101	1593 1612	2732 2286	280 379	2300 2260	305 235	1465 1490	322 335	719 658	473 532	409 407	213 181	
698 AND BEARB WAEREN A UNEDL METALL 10004 DEC X	17425 16753	6441 7470	4989 4459	1443 1624	3679 3800	821 768	4807 4652	1339 1624	2372 2176	1962 2313	1578 1666	876 1141	
711 DAMPFKESSEL U NICHTELEKT MOTOR 10004 DEC X	24697 25761	26689 27252	6611 6604	6012 7089	7995 6856	4014 3714	3382 4761	4661 4951	4283 4595	7341 5951	2426 2945	6661 5547	
712 SCHLEPPFR MASCHIN APP F LANDW 10004 DEC X	19896 19810	6601 9196	10249 9267	3114 4564	1277 2159	434 743	2348 2709	974 1015	4745 2697	1637 1887	1277 2978	442 987	
714 BUEROMASCHINEN 10004 DEC X	44357 36139	41134 32596	15568 11800	13192 11893	3619 3074	2000 1462	5334 4116	3687 2677	14777 11377	18728 5772	5059 5772	3535 4241	
715 METALLBEARBEITUNGSMASCHINEN 10004 DEC X	29508 19508	16476 12973	12867 7272	5807 4162	3263 2603	499 777	5743 2747	705 496	3466 1679	6107 3663	4189 5280	3358 3378	
717 MASCH F TEXT LEDER NAEHMASCH 10004 DEC X	19441 17261	16450 15107	5429 5293	3433 3423	3579 2670	1429 1484	3116 2176	1327 1142	3001 2106	7407 5505	4316 5016	2854 3553	
718 MASCH F BESOND GEN INDUSTRIEN 10004 DEC X	31051 25322	17611 18413	6989 7204	4566 5343	5148 4799	1983 2093	7088 4658	2299 2387	5126 3580	5284 5225	6700 5081	3479 3361	
719 MASCHINEN UND APPARATE ANG 10004 DEC X	110893 103199	70449 69723	31996 29460	18184 18789	20568 20935	8412 7789	25006 21410	10589 11497	16725 14319	23957 20845	16598 17075	9307 10803	
722 ELEKTR MASCH U SCHALTGERAETE 10004 DEC X	30104 28258	18322 19256	5954 4978	4221 4453	5048 4840	1237 1141	8825 8172	3451 3407	5507 5095	6365 7164	4770 5173	3048 3091	
723 ORAEHTE KABEL ISOLATOREN F FL 10004 DEC X	5705 5809	2296 2194	1180 992	482 446	1391 1483	369 306	1551 1759	580 470	1112 1040	657 689	471 535	208 283	
724 APP F TELEGR TELEPHON FERNSEH 10004 DEC X	27279 23090	11796 11753	5543 3903	3288 3092	3411 3175	808 956	11333 10176	2365 2560	4876 3438	3786 3213	2116 2398	1547 1932	
725 ELEKTRISCHE HAUSHALTSGERAETE 10004 DEC X	23983 21411	3397 3492	8857 8818	639 870	4212 4063	406 413	5625 5938	1139 781	4271 4287	927 1115	1218 1305	286 309	
726 APP F ELEKTROMEDIZIN BESTRAHL 10004 DEC X	2920 2611	2022 1552	862 840	377 341	431 376	112 148	653 654	285 287	751 428	1024 601	223 313	224 175	
729 ELEKTR MASCHINEN U APP A N G 10004 DEC X	51077 43769	37117 36583	12356 9553	10452 10482	7662 6024	2013 2077	13254 10417	5739 6703	10217 7985	13608 11340	7588 9190	5305 5981	
731 SCHIENENFAHRZEUGE 10004 DEC X	1849 2052	850 742	579 406	114 106	589 835	71 75	189 277	10 59	358 368	494 332	134 166	161 170	
732 KRAFTFAHRZEUGE 10004 TONNEN DEC X	159360 151961	22403 28339	34632 29059	5489 7477	38920 36270	7463 9047	30292 30390	3255 5023	40248 39453	4455 4386	15268 16789	1741 2411	
733 STRASSENFAHRZEUGE O KRAFTANTR 10004 DEC X	5499 5642	1935 2136	1153 1129	253 271	1243 1225	210 305	1725 1834	571 726	1075 1205	845 723	303 249	56 111	

X Monatsdurchschnitt.

## export

Waren - Produits	Monat Mois 1967	EWG - CEE		France		Belg. - Lux.		Nederland		Deutschland (BR)		Italia		
		intra	extra	intra	extra	intra	extra	intra	extra	intra	extra	intra	extra	
685 PLUMB	1000S TONNES	DEC X	2211 1718	2133 2618	42 55	311 375	1067 849	517 572	317 247	61 96	783 565	1231 1564	2 2	13 11
686 ZINC	1000S TONNES	DEC X	4107 3612	2499 2327	286 256	110 105	2968 2466	1792 1473	490 439	119 224	363 466	454 507	5 5	24 18
687 ETAIN	1000S TONNES	DEC X	13875 11843	8234 7527	933 838	372 345	9968 8031	6196 4795	1773 1570	466 798	1201 1396	1157 1544	8 8	43 45
688 URANIUM THORIUM ET ALLIAGES	1000S TONNES	DEC X	2 2	3 3	1 1						1 1	3 3		1 1
689 AUTR MET COMMUNS NON FERREUX	1000S TONNES	DEC X	2336 2318	3651 3607	244 278	1283 706	916 846	1431 2077	602 600	170 189	459 423	743 582	115 171	24 53
691 CONSTRUCT METALL ET PARTIES	1000S TONNES	DEC X	8107 7957	11933 12164	1289 1103	2209 2320	1101 1374	234 388	1004 766	438 947	3635 3684	3711 3668	1078 1030	5341 4841
692 RESERVOIRS FUTS ETC METALL	1000S TONNES	DEC X	3856 4795	5789 6066	487 819	1616 2028	598 696	114 262	935 907	186 251	1425 1874	2371 1787	411 504	1502 1738
693 CABL RONCS TREILLIS METAL	1000S TONNES	DEC X	5910 5212	10596 9680	481 359	2369 1813	3124 2714	2903 2877	150 152	411 420	1688 1527	4085 3803	467 460	828 767
694 CLOUTERIE ET BOURDONNERIE	1000S TONNES	DEC X	17977 17390	27665 26864	619 496	3951 3368	9854 10157	12024 12302	394 397	1572 1513	6482 5720	8025 7223	628 620	2089 2438
695 OUTILLAGE EN METAUX COMMUNS	1000S TONNES	DEC X	9601 9069	19290 15204	1000 959	3771 2421	985 809	668 545	892 978	669 673	6292 5637	12286 9988	432 686	1896 1597
696 COUTELLERIE ET COUVERTS	1000S TONNES	DEC X	4746 3433	5378 5269	214 214	980 835	186 142	7 8	565 709	444 573	3420 1969	3305 3170	361 399	642 683
697 ARTICLES METAL USAG DOMEST	1000S TONNES	DEC X	7706 7308	7014 6528	888 1115	2122 1773	1065 1099	299 218	954 851	275 325	2179 2142	1821 2041	2620 2101	2497 2316
698 AUT ART MANUF EN MET COMM	1000S TONNES	DEC X	18577 16900	25973 24110	2332 2283	4267 3727	2428 2070	751 907	1841 1736	1238 1560	9666 8581	14693 13026	2310 2230	5024 4890
711 CHAUDIERES MOT NON ELECTR	1000S TONNES	DEC X	26560 25371	56571 48854	3842 3612	13191 11070	3632 3645	3803 2314	1366 1799	3826 4311	14777 13373	29147 24812	2943 2942	6604 6347
712 TRACTEURS MACH APPAR AGRIC	1000S TONNES	DEC X	21006 20041	24581 24382	4211 3749	4271 4084	3291 3313	4016 2413	1285 1174	766 1124	9753 9253	10452 11411	2466 2552	5076 5350
714 MACHINES DE BUREAU	1000S TONNES	DEC X	38057 31458	51274 44758	13271 11033	11820 9969	620 431	1164 602	2254 2009	3227 3801	10769 10089	20966 18002	11143 7896	14097 12384
715 MACH POUR TRAVAIL DES METAUX	1000S TONNES	DEC X	32201 20285	72691 51104	2407 1710	5791 5402	2785 1885	1285 1038	1029 726	787 476	23172 13747	55485 53458	2808 2217	9343 8530
717 MACH PR TEXT CUIR MAC A COUD	1000S TONNES	DEC X	22368 18346	69660 55856	2321 1829	8313 5624	1473 1405	3941 2643	820 843	1205 11748	14347 34602	42593 34602	3407 2521	13608 11864
718 MACH PR AUT INDUS SPECIAL	1000S TONNES	DEC X	33519 27333	80881 65752	5077 3647	13107 10715	1804 1510	2971 1572	1819 2201	2746 3111	21107 16821	54197 41915	3712 3154	7860 8439
719 MACHINES APPAREILS NDA	1000S TONNES	DEC X	113286 102946	234589 200379	13030 12523	37944 32315	8676 7621	8626 7687	9191 8938	10570 10622	67041 59238	134233 112285	15348 14626	43216 37470
722 MACH ELECT APPAR PR COUPEURE	1000S TONNES	DEC X	31657 28788	56452 48931	4705 4358	12224 11152	4260 3642	2817 2001	3944 3171	2282 2722	16892 15639	29455 25534	1856 1978	9674 7522
723 FILS CABLES ISOLAT ELEC	1000S TONNES	DEC X	6416 5795	16354 12564	1058 925	6538 3473	1204 962	1066 655	1007 849	1093 1052	2812 2725	5425 5497	335 334	2228 1887
724 APPAR POUR TELECOMMUNICAT	1000S TONNES	DEC X	33086 26825	51498 43197	5287 2506	9712 6574	6696 5751	4009 3224	7308 6530	8220 8468	11435 9236	23765 20657	2360 2802	5792 4274
725 APPAREILS ELECTRODOMESTIQUES	1000S TONNES	DEC X	22789 21434	18974 20783	1746 1802	1697 1786	616 543	144 109	1564 1745	2631 3084	7127 7141	7120 10163	11736 10163	7382 8663
726 APP ELEC MEDICALE ET RADIOLOG	1000S TONNES	DEC X	3258 2879	6395 6077	290 252	722 515	270 200	73 100	1299 1017	1388 1720	1234 1247	3913 3490	165 163	299 252
729 MACH ET APP ELECTRIQUES NDA	1000S TONNES	DEC X	49239 44001	67975 61165	7454 6038	11771 9887	4065 3796	680 744	12020 11776	13825 13141	20586 16884	35895 31444	5114 5507	5804 5949
731 VEHICULES POUR VOIES FERREES	1000S TONNES	DEC X	2699 2315	7977 11158	470 512	2390 2919	215 161	423 1049	43 106	14 245	1940 1461	4576 5783	31 75	624 1162
732 VEHICULES AUTOMOBILES ROUTIERS	1000S TONNES	DEC X	175144 164994	271464 240759	38061 33566	47715 42948	34498 38158	11105 10198	6048 5897	1740 2040	70122 62057	175385 153135	26415 25316	35519 32438
733 VEHIC ROUT NON AUTOMOBILES	1000S TONNES	DEC X	5501 5992	9033 8528	889 864	1892 1674	558 718	691 406	543 770	519 297	2789 2892	4554 4810	722 748	1377 1341

X Moyenne mensuelle.

import

Waren - Products	Monat Mois 1967	EWG - CEE		France		Belg. - Lux.		Nederland		Deutschland (BR)		Italia	
		intra	extra	intra	extra	intra	extra	intra	extra	intra	extra	intra	extra
		734 LUFTHANDBEWEISGERÄTE	10000 DEC	9037 7696	50222 33014	1406 3553	1760 5274	1395 1131	1230 4144	479 829	6281 4892	5443 1335	20212 12952
735 WASSERFAHRZEUGE	10000 DEC	21545 7641	17171 7873	1984 1804	1706 1121	899 501	93 780	686 1934	9296 2301	17646 2720	5766 2655	330 682	310 1016
812 SANIT U HYG ARTKL HEIZK USW	10000 DEC	10514 9616	3806 3499	3666 3270	665 573	1966 1792	342 341	2489 2366	577 568	1589 1346	1737 1578	804 842	485 439
821 MOEBEL	10000 DEC	19381 17330	25209 4858	7077 5962	1260 1194	2940 2960	401 349	5402 4929	819 871	3346 2944	2429 2174	616 535	300 270
831 REISEARTIKEL TAESCHNERW U DGL	10000 DEC	2204 2858	727 869	451 514	124 148	540 666	105 133	353 589	113 150	750 965	313 350	110 124	72 88
841 BEKLEIDUNG	10000 DEC	38511 59905	13219 27488	5802 9018	1291 2360	5541 8529	692 1151	12854 19008	1969 3303	12924 21278	8276 14141	1390 2072	991 1533
842 PELZWAREN	10000 DEC	715 502	589 506	13	102 57	64 65	18 16	103 94	142 122	325 250	222 280	209 100	105 31
851 SCHUHE	10000 DEC	10791 17715	2178 3780	1619 2687	433 753	2010 3122	264 475	1730 2679	223 422	5332 9108	1211 2027	100 119	47 103
861 FEINMECH U OPT ERZEUGNISSE	10000 DEC	20870 20493	25396 25786	6374 5735	7889 7429	3824 3512	1828 1920	3426 3704	3791 4179	4103 4112	8880 8960	3143 3430	3008 3298
862 PHOTOCHEMISCHE ERZEUGNISSE	10000 DEC	8875 9307	4042 4888	2367 2303	533 804	671 691	538 508	1603 1084	553 691	2945 3193	1862 2077	1289 2036	556 808
863 KINOFILME BELICHTET ENTWICK	10000 DEC	875 828	1284 1019	98 178	327 237	110 142	118 84	43 31	45 47	549 393	534 417	75 84	260 234
864 UHREN	10000 DEC	4603 4177	7404 7078	1063 1024	2063 1761	826 614	656 600	620 613	394 393	1108 979	2046 2454	986 947	2202 1870
891 MUSIKINSTR PLATTENSCHALLP	10000 DEC	17331 13225	9710 7571	3583 2607	1887 1232	2214 1696	1238 792	7956 5842	2794 2479	2625 1836	2913 2224	953 1244	878 844
892 DRUCKERFIERZUGNISSE	10000 DEC	16587 16167	8071 7960	8581 7854	2947 2981	3683 3749	480 393	1967 1894	992 983	1623 1818	2522 2530	733 847	1130 1073
893 KUNSTSTOFFWAREN ANG	10000 DEC	12007 11816	2809 3136	3230 2944	854 866	2178 2782	254 246	3478 3478	467 595	2371 2310	932 1035	814 802	302 394
894 KINDERWAGEN SPIRITART SPIELZG	10000 DEC	5603 7948	6684 9149	1558 2416	1176 1829	784 1458	539 849	1246 1648	777 1332	1363 1681	3077 3706	652 745	1115 1426
895 BUEROBFDARF	10000 DEC	2664 2596	1428 1737	865 754	554 642	495 510	218 184	479 424	189 221	333 310	373 470	491 578	135 208
896 KUNSTGEGENSTANDE UND DGL	10000 DEC	1907 1121	3156 3456	206 132	29 1158	304 256	230 193	159 153	505 349	1117 496	2080 1446	116 84	312 310
897 SCHMUCK GILD UND SILBERWAREN	10000 DEC	5327 4495	1262 1398	621 556	437 483	716 706	146 144	795 443	92 144	3023 2654	411 430	172 136	176 197
899 BEARBEITETE WAREN A N G	10000 DEC	6117 6260	5149 6201	1326 1440	475 1476	1374 1350	474 723	1338 1329	758 909	1164 1478	2378 2252	915 713	564 841
911 POSTPAKETE ANDERW N ZUGEORDN	10000 DEC	4609 3918	1655 1657				36 25	12 8	4573 3893	1643 1649			
931 RUECKWAR U RESOND EIN U AUSF	10000 DEC	256 184	1152 485				1 26	1 67	255 158	1151 418			
941 ZOOTIERE HUNDE KATZEN U DGL	10000 DEC	140 149	1299 743	49 48	1055 422	34 48	49 48	8 10	65 119	34 43	104 121	15 14	26 33
951 KRIEGSWAFFEN UND MUNITION	10000 DEC	1489 2684	2421 2028					1254 2248	2332 1785	65 96	55 71	170 340	34 172
961 NICHT IN UMLAUF BEF MUENZEN	10000 DEC	27	1815 1090				1 2		10		1416 520	26	398 558

X Monatsdurchschnitt.



## export

Waren - Produits	Monat Mois 1967	EWG - CEE		France		Belg. - Lux.		Nederland		Deutschland (BR)		Italia		
		intra	extra	intra	extra	intra	extra	intra	extra	intra	extra	intra	extra	
734 AERONEFS	1000\$	DEC	13079 10321	25636 27795	3655 2324	11419 16256	574 931	641 1368	1134 1647	2806 2583	6179 3966	5541 3246	1537 1453	5238 4342
735 BATEAUX	1000\$	DEC	4426 6653	20480 37474	328 1336	2694 0353	470 416	5895 1521	2035 2533	2086 5985	1241 1948	9595 16512	352 420	210 3103
812 APP SANIT HYG CHAUFF ECLAIR	1000\$	DEC	10905 9636	9068 8073	1291 936	2247 1591	2045 1542	306 233	1283 1155	499 727	4784 4565	4296 3902	1502 1438	1720 1620
821 MEUBL SOMMIERS LITERIE SIM	1000\$	DEC	20902 18162	11669 10015	1136 1109	2446 2077	6802 5628	490 395	2525 2379	581 664	7807 7572	5230 4421	2632 2294	2922 2458
831 ARTI VOYAGE SACS A MAIN ETC	1000\$	DEC	2536 3122	4386 4874	289 491	1045 1214	368 327	110 72	277 292	195 176	811 961	1470 1693	791 1051	1566 1719
841 VETEMENTS	1000\$	DEC	43652 61127	38357 45275	5967 9582	10608 12544	10161 11587	1855 2169	4456 6709	738 1357	7667 11206	6642 9303	15401 22043	18514 19902
842 FOURRURES SF ART CHAPELLETRIE	1000\$	DEC	433 333	642 915	203 256	255 393	78 51	8 13	40 36	7 20	63 103	344 454	49 87	28 35
851 CPAUSSURES	1000\$	DEC	12860 18125	25883 25076	2510 2869	3936 4477	679 1014	343 318	545 1264	513 801	1373 1420	1931 2545	7753 11558	19160 16935
861 APP SCIENTIF ET D OPTIQUE	1000\$	DEC	24594 21577	45706 40446	2743 2932	7994 6807	1334 1084	577 465	3111 3011	1834 2148	14812 12575	31115 27317	2594 1995	4182 3709
862 FOURNITURES PHOTOCINEMA	1000\$	DEC	8839 8791	13884 13189	1716 1893	1263 1178	1466 2972	5235 5237	1047 735	738 666	3728 2474	5656 4921	902 717	992 1187
863 FILMS CINEMA IMPRES DEVELOP	1000\$	DEC	572 535	1524 1288	185 160	529 475	66 41	78 46	1 5	8 14	26 28	150 145	294 301	759 604
864 HORLOGERIE	1000\$	DEC	5275 4514	10471 9186	1140 954	3184 2439	45 60	180 87	65 85	49 46	3582 2899	6305 5863	443 510	753 751
891 INSTR MUSIQUE PHONOS DISQUES	1000\$	DEC	15325 12074	18608 16565	1438 1204	1859 1606	3499 2558	305 239	3298 3037	3407 3854	5788 4359	10659 8804	1302 916	2338 2062
892 OUVRAGES IMPRIMES	1000\$	DEC	17267 16464	23769 22895	3210 2704	7410 7116	3718 3600	790 641	2614 2795	2669 2682	3759 3603	10168 9248	3966 3762	2732 3208
893 OUVR ET ART EN MAT PLAST NDA	1000\$	DEC	12573 12331	9114 8114	1877 1950	1756 1573	2700 2414	225 279	1554 1591	436 494	4215 3866	4770 3998	2227 2510	1927 1770
894 VOIT ENFANT ART SPIRIT JEUETS	1000\$	DEC	5484 7639	9788 11260	1075 1362	2325 2150	550 535	1761 1662	420 610	223 271	2265 2870	4136 4947	1174 2262	1343 2230
895 ARTICLES DE BIJOU	1000\$	DEC	2886 2685	5922 5256	476 418	1160 950	232 145	110 66	164 143	274 226	1568 1455	3449 3026	496 524	929 988
896 OBJETS D ART ET ANTIQUITE	1000\$	DEC	1144 1444	8984 6336	491 576	3736 3662	283 254	111 160	139 177	853 453	158 438	4018 1701	73 99	266 360
897 BIJOUTERIE JOAILLERIE ORFÈVRE	1000\$	DEC	7171 6673	11426 14096	570 518	2199 1719	286 228	165 107	51 85	19 28	1857 1721	5414 8034	4427 4121	4129 4213
899 ARTICLES MANUFACTURES NDA	1000\$	DEC	6272 6357	10219 9997	1293 1305	2225 2256	629 617	545 486	599 633	387 385	2858 2692	4764 4517	893 1090	2298 2353
911 COLIS POSTAUX NIN CL AILL	1000\$	DEC	1508 1501	3921 4336	875 814	2783 3144		4	2	633 683	1138 1190			
931 MARCH EN RETOUR TRANSAC SPEC	1000\$	DEC		2298 1898				281 311		2017 1587				
941 ANIMAUX ZOO CHIENS CHATS SIM	1000\$	DEC	126 138	311 289	5 6	14 17	31 26	27 23	75 89	156 115	9 11	109 121	6 6	5 13
951 ARMURERIE MUNITIONS GUERRE	1000\$	DEC	3517 2920	2513 2105			629 617	545 486	599 633	387 385	2858 2692	4764 4517	893 1090	2298 2353
961 MONNAIES MORS CIRCUL SF OR	1000\$	DEC		21	427	21	353		3		10		61	

Entwicklung des Handels der wichtigsten  
ÜBERSEEGBIETE DER EWG

TAB. 12

Mio \$

Zeitraum	Monde	CEE	Welt	EWG	Monde	CEE	Welt	EWG	Monde	CEE	Welt	EWG	Monde	CEE	Welt	EWG				
	(1) (3) (5) Mauritanie				(1) Mali				Haute Volta		Niger		Tchad		(2) Sénégal		Côte-d'Ivoire		Togo	
	<b>import</b>																			
1958	-	-	-	-	8,6	6,1	10,5	6,3	28,5	19,8	208,4	160,2	108,7	81,6	18,0	10,0				
1960	-	-	-	-	8,2	6,0	13,0	6,9	25,3	16,3	172,1	132,8	120,0	95,0	26,1	16,9				
1961	31,1	26,2	35,6	26,5	28,4	18,3	18,8	10,2	25,3	16,2	155,3	113,2	153,9	119,5	26,2	14,2				
1962	35,7	27,8	45,7	23,7	34,6	19,8	27,5	16,3	29,1	18,6	154,8	115,3	139,9	108,2	27,2	13,0				
1963	30,0	22,6	34,2	13,7	38,0	20,3	22,7	12,9	29,0	18,4	156,0	116,0	169,7	129,1	29,0	14,1				
1964	15,7	10,5	36,6	13,9	38,4	23,0	33,5	22,0	34,6	21,6	171,6	120,3	245,0	178,7	41,7	20,8				
1965	23,8	14,9	42,9	12,4	37,1	23,9	37,7	24,2	31,2	17,9	164,3	107,3	236,2	178,9	45,0	25,1				
1966	22,3	14,3	36,0	9,0	37,6	20,6	45,0	27,7	29,7	18,0	161,0	104,4	257,5	183,9	47,2	24,0				
1966 I	4,3	3,1	13,0	3,8	9,4*	5,0*	13,8	8,9	7,2	4,6	49,9	33,5	63,0	47,6	11,4	5,9				
II	4,7	2,5	5,3	1,9	9,4*	5,0*	8,1	5,0	6,8	3,8	40,8	35,9	60,1	45,0	10,7	5,4				
III	5,8	3,8	6,6	1,7	8,9	5,2	11,6	7,1	7,6	4,8	32,8	11,5	72,9	40,3	13,2	6,8				
IV	7,6	4,9	11,1	1,6	9,9	5,4	11,5	6,7	8,1	4,8	37,5	23,5	61,5	51,0	11,9	5,9				
1967 I			13,9	2,5			10,5	6,3	8,1	5,2	45,8	24,5	63,4	48,8	11,5	5,4				
II			8,5	3,2					8,5	5,4					10,8	5,2				
III									6,2	3,7					11,8	5,7				
	<b>export</b>																			
1958	-	-	-	-	5,4	1,1	18,2	13,3	24,6	21,4	137,0	122,3	150,0	100,0	15,0	11,7				
1960	-	-	-	-	4,3	0,2	12,6	8,9	13,3	9,5	112,9	94,5	151,2	102,3	14,5	11,5				
1961	2,1	0,6	14,1	2,5	3,6	0,4	15,5	12,1	21,4	17,2	124,2	102,4	176,6	121,9	18,7	13,5				
1962	2,8	1,4	10,0	1,8	7,9	1,6	14,5	8,2	16,5	9,9	124,2	109,7	182,5	126,7	17,2	12,1				
1963	16,2	12,1	10,6	2,2	12,4	2,6	19,7	14,0	22,7	15,3	110,5	98,1	230,3	161,9	18,3	13,6				
1964	45,8	30,2	16,6	0,7	13,4	2,9	21,3	13,8	26,5	17,4	122,5	102,4	302,1	181,2	30,3	21,6				
1965	57,6	39,4	15,7	0,9	14,9	2,5	25,3	14,8	27,3	14,5	128,5	110,1	277,2	169,5	26,8	21,5				
1966	69,2	48,3	13,1	0,4	16,1	3,1	28,9	18,4	23,7	13,1	148,9	121,5	310,5	190,5	35,9	27,8				
1965 IV			2,6	0,5			6,6	3,5	5,9	2,8	21,0	15,1	71,1	40,0	6,1	4,5				
1966 I	15,8	10,9	2,8	0,1	4,5*	1,0*	4,6	2,1	7,0	5,5	39,1	34,0	89,0	54,5	10,4	8,0				
II	17,4	11,9	3,7	0,1	4,5*	1,0*	10,2	7,4	9,7	4,9	43,5	37,6	69,9	39,6	11,0	8,8				
III	18,3	13,7	2,5	0,1	3,1	0,7	8,3	4,0	4,4	1,7	37,1	28,3	51,4	29,0	7,9	5,9				
IV	16,7	11,8	4,1	0,1	3,9	0,3	5,8	4,9	2,6	1,0	29,2	21,6	100,2	67,0	6,6	5,1				
1967 I			2,7	0,1			7,4	6,5	6,8	5,3	38,7	32,6	82,1	50,7	11,3	8,8				
II			8,1	1,1					10,1	7,6					8,3	6,7				
III									3,0	2,0					6,4	4,5				
	Dahomey				Cameroun Oriental				Rép. Centra-fricaine		Gabon		Congo (Brazza)		Congo (R.D.) (4)		Somalie		Madagascar	
	<b>import</b>																			
1958	20,6	14,2	102,2	72,4	19,3	12,5	34,7	24,8	57,8	39,6	351,4	198,0	25,4	-	126,5	97,5				
1960	26,9	19,9	84,5	56,6	20,1	14,5	31,7	21,8	70,1	52,4	178,9	88,4	30,8	-	112,0	85,8				
1961	25,4	16,9	96,1	61,1	22,3	15,9	35,9	25,8	79,1	59,3	129,9	60,7	30,2	10,2	103,4	83,4				
1962	26,9	18,0	101,5	65,2	25,2	18,0	38,7	28,1	67,7	55,3	263,5	107,1	32,2	11,8	121,6	99,8				
1963	33,4	23,5	109,0	74,6	26,4	20,0	48,1	34,5	61,8	46,1	316,1	132,6	37,8	12,2	127,5	104,2				
1964	31,4	21,1	115,8	85,0	29,9	22,3	55,7	39,8	64,8	48,8	262,1	132,8	44,7	13,5	135,5	109,3				
1965	34,4	23,5	134,9	100,0	27,4	20,2	62,5	44,8	67,7	48,7	[319]	-	54,6	15,5	138,4	99,5				
1966	33,5	22,5	130,9	99,9	30,7	23,7	65,7	48,4	69,6	53,3	-	-	37,3	18,1	141,3	104,0				
1966 I	8,5	5,2	39,6	30,8	6,3	5,0	13,4	10,2	17,1	12,9	-	-	-	-	31,9	23,3				
II	9,0	6,0	32,4	23,9	6,4	4,8	17,1	12,3	18,5	14,4	-	-	-	-	34,2	24,8				
III	8,5	6,3	-	-	7,0	5,5	16,5	12,3	17,0	13,2	-	-	-	-	37,0	28,1				
IV	7,5	5,0	-	-	11,0	8,4	18,7	13,6	17,0	12,8	-	-	-	-	32,8	27,8				
1967 I	10,3	7,2	-	-	8,6	7,0	14,5	11,0	16,7	12,5	-	-	-	-	69,8	52,7				
II	9,4	6,4	-	-	9,3	7,6	16,5	12,7	16,9	12,5	-	-	-	-	36,6	27,7				
III	-	-	-	-	9,2	7,4	18,0	13,7	24,9	18,6	-	-	-	-	-	-				
	<b>export</b>																			
1958	16,1	13,9	106,1	82,7	16,2	13,8	39,9	31,0	14,0	9,8	412,6	244,5	18,5	-	96,4	59,4				
1960	16,5	14,0	97,0	81,8	13,9	10,7	47,9	36,8	17,9	14,1	337,3	184,5	23,0	13,0	74,9	46,2				
1961	14,5	10,9	98,0	81,8	13,7	11,3	55,2	42,8	19,7	14,4	118,2	90,1	26,3	14,8	77,5	46,0				
1962	10,9	8,4	103,4	83,7	14,2	9,0	58,7	44,9	35,1	25,5	348,8	89,3	25,2	13,1	94,3	56,4				
1963	12,8	10,9	118,3	99,0	22,0	11,8	73,3	50,6	41,6	31,1	377,5	120,9	31,8	15,9	82,1	50,0				
1964	13,2	11,6	121,7	101,4	28,9	16,5	91,3	60,9	47,4	29,3	317,8	242,4	36,1	17,4	91,8	55,5				
1965	13,6	11,0	118,8	91,8	26,4	13,1	97,0	61,4	46,8	28,1	[330]	-	22,6	16,4	91,7	48,0				
1966	10,5	7,1	131,3	89,2	30,7	15,2	100,8	63,5	43,2	26,3	-	-	-	-	97,8	51,9				
1965 IV	2,9	2,3	24,2	17,1	6,3	2,3	27,1	17,2	14,4	8,0	-	-	-	-	26,0	13,5				
1966 I	2,5	2,0	43,1	28,5	8,1	3,5	23,6	15,0	10,6	8,5	-	-	-	-	21,6	10,3				
II	4,2	3,3	34,8	21,8	8,6	5,7	24,5	15,5	5,7	2,7	-	-	-	-	23,6	13,3				
III	2,3	1,0	-	-	6,6	3,8	25,8	16,6	14,0	7,2	-	-	-	-	24,3	14,6				
IV	1,5	0,8	-	-	7,4	2,2	26,9	16,4	12,3	7,9	-	-	-	-	28,3	13,7				
1967 I	3,8	2,3	-	-	6,1	2,9	26,1	17,2	8,3	4,6	-	-	-	-	47,6	21,2				
II	4,0	3,0	-	-	8,3	3,6	25,9	17,4	10,5	6,3	-	-	-	-	27,8	12,7				
III	-	-	-	-	7,2	4,3	31,7	17,5	15,4	10,0	-	-	-	-	-	-				

(1) Eingeschlossen in Senegal bis Dezember 1960.

(2) Einschl. Mali und Mauretanien bis Dezember 1960.

(3) Die Ergebnisse beziehen sich nur auf die seitens der mauretanischen Zollstellen vorgenommenen Kontrollen.

(4) Vom 3. Vierteljahr 1960 an: ohne Katanga und Süd-Kasai. Vom 1. Vierteljahr 1962 an: ohne Süd-Katanga und Süd-Kasai. Ab 1963 beziehen sich die Zahlen wieder auf den ganzen Kongo. (Leo).

(5) Eisenerne eingeschlossen (Quelle: MIFERMA) von 1963 an.

TAB. 12

Évolution du Commerce des principaux  
ASSOCIÉS D'OUTRE-MER DE LA CEE

Mio \$

Période	Monde	CEE	Welt	EWG	Monde	CEE	Welt	EWG	Monde	CEE	Welt	EWG	Monde	CEE	Welt	EWG
	Total E.A.M.A.		Côte fr. des Somalis		Comores		Saint-Pierre-et-Miquelon		Curaçao		Aruba		Surinam		Nlle-Calédonie	
	<b>import</b>															
1958	1 119,0	749,0	9,4	3,6	3,4	1,6	3,2	0,8	491,8		405,7		37,9	12,3	45,0	27,0
1960	919,1	624,1	13,4	4,7	3,8	1,7	4,4	1,5	312,3	33,8	369,0	6,4	54,1	21,2	38,3	22,1
1961	998,9	685,2	12,5	6,0	3,7	1,8	4,6	1,5	314,2	20,0	402,5	4,0	53,6	20,5	47,7	32,0
1962	1 177,4	744,4	12,8	8,5	4,4	2,3	4,3	1,8	329,3	22,6	391,0	5,4	54,6	19,8	41,2	27,9
1963	[1 290]	[803]	25,7	14,3	5,4	3,0	5,2	2,2	312,8	19,1	382,6	6,2	58,5	21,2	38,5	24,3
1964	1 390,4	895,3	20,9	13,4	6,1	3,6	5,1	1,8	313,2	19,5	334,5	5,8	80,6	24,9	54,5	33,6
1965	[1 480]	[906]	23,1	14,5	6,6	3,2	5,5	2,0	294,2	20,2	321,8	5,2	95,3	26,5	76,0	51,0
1966			23,1	14,8	7,2	4,1	6,5	2,4	299,3	27,5	316,8	5,7	89,7	28,3	67,3	36,6
1966 I			5,4	3,3	1,5	1,0	1,6*	0,6*	73,6	6,5	82,8	1,4	22,7	6,6	13,0	7,9
1966 II			5,8	3,4	1,8	1,0	1,6*	0,6*	72,2	4,8	77,6	1,3	22,2	6,2	14,4	7,3
1966 III			6,3	4,5	1,9	1,1	1,6*	0,6*	69,9	6,6	74,8	1,4	22,1	7,5	18,9	9,7
1966 IV			5,6	3,6	2,0	1,0	1,6*	0,6*	83,6	9,6	81,6	1,6	22,7	8,0	21,0	11,7
1967 I			5,6	4,0	1,6	0,8	1,6*	0,6*							15,1	9,4
1967 II																
1967 III																
	<b>export</b>															
1958	1 071,0	736,9	1,8	1,3	2,2	1,6	1,4	0,4	406,2		402,6		32,4	2,5	26,3	21,0
1960	937,2	628,0	0,9	0,6	3,2	2,1	1,8	0,4	280,0	28,7	378,0	22,8	43,1	3,5	51,3	39,5
1961	[1 012]	[581]	1,6	0,8	2,8	2,0	1,5	0,6	296,0	26,8	413,0	39,6	40,9	5,1	56,0	43,3
1962	[1 066]	[601]	2,2	1,2	2,5	2,0	1,7	0,6	284,9	28,6	402,9	55,3	41,9	4,8	33,5	25,4
1963	[1 213]	[714]	1,8	1,3	4,7	2,5	1,7	0,6	278,4	34,4	390,0	71,0	45,7	5,1	44,6	30,5
1964	[1 348]	910,1	2,5	1,8	4,0	2,3	2,1	0,6	281,2	28,6	348,7	30,3	47,1	3,6	57,5	28,0
1965	[1 344]	[893]	2,0	1,5	3,7	2,2	1,9	0,4	266,3	26,0	336,5	29,3	57,5	5,6	65,1	36,4
1966			2,6	1,8	3,9	2,5	1,5	0,4	258,1	21,8	333,6	16,7	87,4	7,9	77,6	40,4
1965 IV			0,4	0,3	1,8	0,9			63,9	5,6	88,8	8,8	18,8	1,9		
1966 I			0,5	0,3	0,7	0,5	0,5*	0,1*	65,4	7,0	87,8	8,0	20,8	1,6	19,5	7,8
1966 II			0,5	0,6	0,7	0,5	0,5*	0,1*	63,0	5,5	79,9	2,2	21,8	1,5	18,6	9,3
1966 III			0,6	0,4	0,7	0,4	0,5*	0,1*	63,5	5,4	78,3	1,9	22,2	1,6	19,5	11,5
1966 IV			1,0	0,5	1,7	1,1	0,5*	0,1*	66,2	3,9	87,6	4,6	22,6	3,2	20,0	11,8
1967 I			0,7	0,6	0,7	0,6									18,1	6,9
1967 II																
1967 III																
	Polynésie française		Total T.O.M.		Réunion		Guadeloupe		Martinique		Guyane		Total D.O.M.			
	<b>import</b>															
1958	13,2	6,5	009,6	93,3	48,3	31,7	47,8	38,3	41,5	32,0	8,2	6,1	145,8	108,1		
1960	18,3	9,8	813,6	91,2	52,0	38,8	48,3	40,1	46,4	37,4	7,5	6,0	154,2	122,3		
1961	23,5	13,1	862,3	88,9	57,7	41,7	52,3	42,8	50,8	40,4	7,6	5,7	168,4	130,6		
1962	25,2	14,9	862,8	103,2	63,3	46,2	57,5	47,2	57,0	46,4	10,6	8,7	188,4	148,3		
1963	32,2	20,6	860,9	110,9	69,7	50,1	69,6	57,1	73,8	59,4	11,3	9,4	224,4	176,0		
1964	71,2	48,2	886,1	150,8	90,0	65,3	79,4	64,4	78,9	63,1	16,0	13,4	264,3	206,2		
1965	107,4	81,6	929,9	204,6	97,0	72,3	85,2	68,3	91,1	71,6	20,1	15,0	293,4	227,2		
1966	167,4	138,1			104,6	77,2	92,9	75,6	92,3	72,9	27,8	20,8	317,6	246,5		
1966 I					23,2	16,8	22,8	18,0	23,7	18,0	5,9	4,4	75,6	57,2		
1966 II					25,5	19,0	26,3	21,9	23,6	18,6	6,7	5,0	82,1	64,5		
1966 III					29,9	22,4	19,7	16,0	22,4	18,2	6,8	5,1	78,8	61,7		
1966 IV					26,0	19,0	24,1	19,7	22,6	18,1	8,4	6,3	81,1	63,1		
1967 I					25,7	18,3	24,1	20,0	25,5	20,5	9,2	6,9	84,5	65,7		
1967 II					31,3	22,8	25,9	20,3	28,3	22,3	10,8	8,2	96,3	73,6		
1967 III					31,1	22,3	21,8	17,9	25,6	20,8	10,6	8,3	89,1	69,3		
	<b>export</b>															
1958	10,4	5,6	883,3	[70,9]	29,6	24,2	33,9	29,3	28,9	26,2	1,3	0,9	93,7	80,6		
1960	12,5	6,8	770,8	104,4	36,4	29,5	34,7	32,2	32,3	30,8	1,1	0,7	104,5	93,2		
1961	11,5	5,8	823,3	122,8	36,7	32,7	36,1	28,5	33,6	30,3	0,7	0,4	107,1	91,9		
1962	10,8	5,6	780,7	123,5	33,0	28,3	35,2	29,5	33,6	31,3	0,5	0,3	102,3	89,4		
1963	10,2	5,4	768,3	150,8	38,1	31,8	38,2	28,0	35,6	31,6	0,7	0,4	112,6	91,8		
1964	11,1	5,5	754,2	100,7	37,4	35,0	34,8	29,0	29,4	26,7	0,7	0,4	102,2	91,1		
1965	10,3	5,4	743,3	106,8	34,4	31,1	37,8	30,7	[44,7]	[42,4]	2,9	0,7	[112,7]	[98,1]		
1966	17,4	9,1			39,2	36,7	35,0	28,1	44,7	42,8	3,5	0,6	122,4	108,2		
1965 IV					16,1	14,6	8,3	7,0	[12,4]	[11,8]	0,90	0,40	[37,7]	[33,8]		
1966 I					12,7	11,5	10,2	9,1	7,2	6,7	0,73	0,14	30,8	27,4		
1966 II					2,7	2,4	14,4	10,9	13,5	13,0	1,00	0,20	31,6	26,5		
1966 III					8,7	8,3	7,0	5,7	10,5	10,2	1,00	0,20	27,2	24,4		
1966 IV					15,1	14,5	3,4	2,4	13,5	12,9	0,80	0,10	32,8	29,9		
1967 I					13,1	12,7	4,8	2,3	8,1	7,8	0,80	0,10	26,8	22,9		
1967 II					1,4	1,1	12,0	8,9	7,3	6,9	0,90	0,20	21,6	17,1		
1967 III					7,1	6,6	5,0	3,8	17,4	16,8	1,40	0,10				

(1) Inclus dans le Sénégal jusqu'en Décembre 1960.

(2) Y compris Mali et Mauritanie jusqu'en Décembre 1960.

(3) Chiffres ne se rapportant qu'aux contrôles effectués par les postes de douane mauritaniens.

(4) A partir du 3<sup>e</sup> trimestre 1960: Katanga et Sud-Kasai exclus.A partir du 1<sup>er</sup> trimestre 1962: Sud-Katanga et Sud-Kasai exclus.

En 1963: ensemble du territoire.

(5) Minerais de fer compris (Source: MIFERMA) à partir de l'année 1963.

12

**AUSSENHANDEL DER WICHTIGSTEN ASSOZIIERTEN ÜBERSEEISCHEN LÄNDER UND GEBIETE**

TAB. 13 a

Einfuhr nach Warenklassen

Mio \$

CST		1962		1963		1964		1965		1966		1966		1967		
		Monde	CEE	Welt	EWG	Monde	CEE	Welt	EWG	Monde	CEE	Welt				
												III	IV	I	II	III
<b>MAURITANIE</b>																
0+1	Nahrungs- und Genußmittel	2,1	1,9	1,5	1,3	1,3	1,1	2,1	1,1	3,2	1,5	1,0	0,9			
2+4	Rohstoffe	0,3	0,3	0,3	0,3	0,3	0,1	0,2	0,1	0,3	0,1	0,1	0,1			
3	Mineralische Brennstoffe	0,9	0,7	0,8	0,2	1,1	0,1	1,1	0,1	1,3	0,3	0,4	0,3			
7	Maschinen und Fahrzeuge	12,4	6,5	20,0	13,4	9,4	6,0	13,8	7,9	11,0	6,9	3,1	4,0			
5+6+8	Andere industrielle Erzeugnisse	19,8	18,9	7,8	7,4	3,7	3,1	6,5	5,6	6,6	5,4	1,7	2,3			
<b>MALI</b>																
0+1	Nahrungs- und Genußmittel	8,9	2,7	7,2	1,6	6,2	1,6	8,7	2,1	7,5	1,2	0,8	2,6	1,0	0,9	2,3
2+4	Rohstoffe	1,3	0,2	1,8	0,1	1,7	0,0	1,5	0,0	2,5	0,0	0,4	0,8	0,8	0,8	0,7
3	Mineralische Brennstoffe	2,3	0,7	2,2	0,5	2,3	0,8	2,6	1,4	2,3	0,5	0,4	0,5	0,5	0,7	1,4
7	Maschinen und Fahrzeuge	16,9	8,3	7,6	3,9	10,1	5,1	9,8	3,9	5,6	3,1	0,7	1,3	1,5	2,6	1,5
5+6+8	Andere industrielle Erzeugnisse	16,4	11,8	15,5	7,6	16,3	6,4	20,3	4,9	18,1	4,2	3,8	6,3	10,1	3,4	3,9
<b>NIGER</b>																
0+1	Nahrungs- und Genußmittel	6,2	3,1	4,4	2,5	5,0	3,4	5,0	3,6	6,3	4,2	1,7	1,9	1,7		
2+4	Rohstoffe	2,1	0,4	0,7	0,0	0,7	0,0	1,4	0,1	2,0	0,1	0,7	0,4	0,5		
3	Mineralische Brennstoffe	1,2	0,2	2,7	0,2	2,7	0,5	2,4	0,3	3,8	0,4	1,0	0,5	0,5		
7	Maschinen und Fahrzeuge	5,8	4,4	4,2	3,2	6,3	5,2	8,1	6,3	9,8	7,6	1,9	2,9	3,0		
5+6+8	Andere industrielle Erzeugnisse	11,8	7,9	10,0	6,4	18,1	12,4	19,5	13,1	21,6	14,1	6,0	5,3	4,2		
<b>TCHAD</b>																
0+1	Nahrungs- und Genußmittel	4,7	2,7	4,7	2,6	5,1	2,6	4,0	2,2	3,8	1,7	0,8	0,8	1,0	1,7	1,0
2+4	Rohstoffe	1,0	0,3	1,0	0,3	1,0	0,3	1,1	0,4	0,9	0,1	0,2	0,3	0,2	0,2	0,2
3	Mineralische Brennstoffe	4,1	0,2	4,5	0,3	4,8	0,3	6,4	0,2	4,4	0,2	1,4	0,9	1,0	1,1	1,2
7	Maschinen und Fahrzeuge	6,7	5,5	6,3	5,4	7,7	6,4	6,6	5,5	6,9	5,6	1,7	2,1	2,3	2,4	1,4
5+6+8	Andere industrielle Erzeugnisse	11,9	9,6	11,8	9,4	15,3	11,5	12,4	9,2	12,7	9,6	3,4	3,6	3,4	2,9	2,3
(a) <b>SÉNÉGAL</b>																
0+1	Nahrungs- und Genußmittel	48,9	27,1	52,5	29,3	63,9	32,0	60,0	29,6	57,4	28,6	11,3	13,2	21,0		
2+4	Rohstoffe	3,0	2,1	2,8	1,8	3,2	2,0	7,1	1,7	8,5	2,2	2,0	2,3	2,2		
3	Mineralische Brennstoffe	8,4	2,1	8,4	2,4	8,0	1,9	10,3	0,9	9,9	1,0	3,2	1,2	1,4		
7	Maschinen und Fahrzeuge	26,2	22,2	27,0	23,4	27,4	22,8	23,4	19,9	24,1	21,2	5,3	5,0	5,1		
5+6+8	Andere industrielle Erzeugnisse	68,2	61,8	65,2	58,9	69,2	61,6	63,6	55,2	60,9	51,3	11,8	14,6	16,1		
<b>CÔTE-D'IVOIRE</b>																
0+1	Nahrungs- und Genußmittel	26,1	14,3	28,2	15,8	40,6	20,6	42,0	23,1	51,0	27,9	3,0	1,5	9,6		
2+4	Rohstoffe	1,9	0,7	4,3	0,8	5,6	0,9	3,8	1,0	5,7	1,3	0,4	3,1	2,3		
3	Mineralische Brennstoffe	8,1	2,9	8,7	2,4	11,0	2,9	13,2	4,6	13,6	2,1	0,4	20,4	0,5		
7	Maschinen und Fahrzeuge	37,3	30,3	48,8	40,3	74,5	55,6	66,4	55,6	70,1	55,0	2,9	32,4	17,1		
5+6+8	Andere industrielle Erzeugnisse	66,5	59,9	79,4	69,5	113,1	98,6	110,6	94,4	115,8	96,1	6,5	11,7	33,7		
<b>TOGO</b>																
0+1	Nahrungs- und Genußmittel	7,6	2,7	7,1	2,4	9,0	3,3	7,8	2,8	10,7	3,8	3,0	2,6	2,5	2,8	2,8
2+4	Rohstoffe	0,9	0,0	1,2	0,0	1,1	0,1	0,9	0,1	1,1	0,2	0,4	0,3	0,3	0,5	0,3
3	Mineralische Brennstoffe	1,7	0,2	1,7	0,2	1,9	0,3	1,6	0,4	2,0	0,5	0,4	0,5	0,5	0,6	0,6
7	Maschinen und Fahrzeuge	5,3	3,6	5,4	3,9	9,9	7,9	14,5	12,3	10,6	8,6	2,9	2,5	2,1	2,4	2,6
5+6+8	Andere industrielle Erzeugnisse	11,6	6,5	13,6	7,5	19,7	9,2	20,2	9,6	22,8	10,9	6,5	6,0	6,1	4,5	4,5
<b>DAHOMEY</b>																
0+1	Nahrungs- und Genußmittel	6,9	3,9	7,4	4,2	7,5	4,0	7,7	3,9	0,1	4,0	1,9	1,9	2,3	2,1	
2+4	Rohstoffe	0,6	0,0	9,8	0,1	0,7	0,0	0,7	0,1	0,6	0,1	0,2	0,1	0,3	0,1	
3	Mineralische Brennstoffe	2,1	0,5	2,0	0,7	1,9	0,5	1,9	0,4	1,5	0,4	0,4	0,3	0,4	0,5	
7	Maschinen und Fahrzeuge	5,2	4,2	6,1	5,2	4,9	4,1	5,7	5,0	6,0	5,0	1,5	1,5	2,1	1,8	
5+6+8	Andere industrielle Erzeugnisse	12,0	9,4	17,2	13,3	16,4	12,3	18,4	14,2	17,3	13,0	4,6	3,7	4,9	4,9	
<b>CAMEROUN ORIENTAL</b>																
0+1	Nahrungs- und Genußmittel	18,5	8,7	15,3	8,7	19,3	11,3	16,5	10,7							
2+4	Rohstoffe	2,1	1,0	2,2	1,2	2,4	1,6	2,9	1,9							
3	Mineralische Brennstoffe	7,1	2,3	7,2	3,1	8,6	4,0	6,7	2,7							
7	Maschinen und Fahrzeuge	22,1	16,4	24,6	18,6	29,1	20,9	30,1	29,6							
5+6+8	Andere industrielle Erzeugnisse	50,4	35,6	58,8	42,2	72,5	50,9	70,3	54,7							
<b>REP. CENTRAFRICAINE</b>																
0+1	Nahrungs- und Genußmittel	3,4	2,3	4,2	2,8	4,3	2,4	3,6	2,6	4,4	3,1	1,1	1,4	1,0	1,2	1,1
2+4	Rohstoffe	0,5	0,1	0,7	0,1	0,5	0,1	0,2	0,1	0,6	0,1	0,5	0,1	0,1	0,1	0,2
3	Mineralische Brennstoffe	1,2	0,1	1,4	0,2	1,3	0,3	1,9	0,4	1,7	0,3	0,4	0,7	0,3	0,4	0,5
7	Maschinen und Fahrzeuge	6,7	5,4	7,1	6,0	7,6	6,1	8,2	6,4	9,2	7,7	2,3	3,4	3,8	3,5	3,4
5+6+8	Andere industrielle Erzeugnisse	12,8	9,4	12,9	10,8	16,1	13,3	13,4	10,7	14,6	12,4	3,1	5,1	3,3	4,0	3,8

TAB. 13 a

COMMERCE DES PRINCIPAUX  
ASSOCIÉS D'OUTRE-MER

## Importations par classes de produits

Mio \$

1962		1963		1964		1965		1966		1966		1967			CST	
Monde	CEE	Welt	EWG	Monde	CEE	Welt	EWG	Monde	CEE	Monde						
										III	IV	I	II	III		
<b>GABON</b>																
8,2	5,4	8,7	5,7	9,9	6,6	9,7	6,4	9,9	7,0	2,5	2,9	2,1	2,5	2,5	Prod. aliment., boissons, tabacs	0+1
0,3	0,2	0,4	0,3	0,5	0,2	0,7	0,4	0,7	0,4	0,2	0,2	0,1	0,2	0,3	Matières premières	2+4
2,0	0,6	2,7	0,9	3,0	1,1	3,1	0,8	3,6	1,4	0,9	1,0	0,7	0,9	1,0	Produits énergétiques	3
12,7	8,5	16,8	11,1	19,2	12,7	23,9	15,9	24,6	17,1	6,4	7,2	5,5	6,8	7,0	Machines et matériel de transp.	7
15,1	13,1	19,1	16,3	22,6	18,8	24,4	20,7	26,1	22,0	6,1	7,2	5,8	6,2	6,8	Autres produits industriels	5+6+8
<b>CONGO-BRAZZAVILLE</b>																
13,0	8,2	12,4	7,7	12,6	7,3	10,0	6,0	10,1	5,6	2,4	2,6	2,8	2,4	3,0	Prod. aliment., boissons, tabacs	0+1
0,6	0,4	0,6	0,2	0,5	0,2	0,5	0,3	0,7	0,4	0,2	0,2	0,1	0,2	0,2	Matières premières	2+4
4,2	0,7	4,1	1,2	4,2	1,2	4,7	1,1	4,2	1,5	1,2	1,2	1,0	1,2	1,3	Produits énergétiques	3
19,2	16,1	18,1	13,5	19,2	15,3	22,3	17,5	25,7	20,8	6,0	5,7	5,8	5,2	8,5	Machines et matériel de transp.	7
29,4	26,5	25,4	22,5	27,4	23,9	28,0	23,7	28,8	25,0	7,1	7,3	7,0	7,7	11,8	Autres produits industriels	5+6+8
<b>CONGO (R.D.)</b>																
43,0	8,9	87,0	16,6	43,7	9,6										Prod. aliment., boissons, tabacs	0+1
5,8	1,6	8,3	1,6	6,6	1,8										Matières premières	2+4
14,3	1,4	31,4	4,0	18,0	3,0										Produits énergétiques	3
83,1	49,4	83,1	49,4	80,4	46,4										Machines et matériel de transp.	7
106,3	60,7	106,3	60,7	113,5	72,0										Autres produits industriels	5+6+8
<b>MADAGASCAR</b>																
15,8	12,3	16,7	12,9	17,5	12,3	26,3	9,3	18,5	9,8	4,5	4,2	→	7,7	3,8	Prod. aliment., boissons, tabacs	0+1
2,4	1,3	2,3	0,6	1,8	0,7	2,4	1,1	4,2	1,9	0,5	0,8	→	2,0	0,4	Matières premières	2+4
6,1	0,6	6,7	0,8	7,0	1,0	7,5	1,1	9,1	0,9	1,9	3,9	→	4,3	2,0	Produits énergétiques	3
27,0	22,9	30,5	26,5	37,9	31,3	34,9	28,7	40,4	31,3	10,5	10,2	→	20,9	12,8	Machines et matériel de transp.	7
70,0	62,2	70,9	62,8	70,8	63,3	66,6	58,6	69,0	60,0	19,3	19,3	→	34,9	17,5	Autres produits industriels	5+6+8
<b>CÔTE FRANÇAISE DES SOMALIS</b>																
3,6	1,4	4,7	2,0	6,0	2,2	6,9	2,4	7,4	2,7	1,6	3,0	1,7			Prod. aliment., boissons, tabacs	0+1
0,3	0,2	2,0	0,3	0,6	0,4	0,7	0,5	0,7	0,5	0,1	0,2	0,1			Matières premières	2+4
0,1	0,0	0,0	0,0	0,5	0,0	0,6	0,1	0,8	0,0	0,3	0,1	0,1			Produits énergétiques	3
1,7	1,6	1,3	1,1	2,0	1,8	1,2	0,9	2,3	2,1	1,2	0,2	0,2			Machines et matériel de transp.	7
7,1	5,3	13,0	10,9	11,7	8,9	13,8	10,5	11,9	9,4	3,2	3,1	3,5			Autres produits industriels	5+6+8
<b>SURINAM</b>																
9,0	4,1	9,4	4,1	9,6	3,9	10,1	3,9	10,8	3,9	2,4	3,0				Prod. aliment., boissons, tabacs	0+1
2,1	0,2	1,5	0,3	1,5	0,3	2,6	0,7	2,6	1,0	0,8	0,5				Matières premières	2+4
5,5	0,1	5,3	0,2	5,7	0,0	6,6	0,1	8,1	0,0	2,3	2,1				Produits énergétiques	3
14,8	5,2	15,4	5,7	28,4	9,7	30,6	8,6	29,4	9,6	7,3	7,4				Machines et matériel de transp.	7
23,0	9,9	26,7	10,6	35,3	10,9	45,3	13,0	38,6	13,5	9,1	9,8				Autres produits industriels	5+6+8
<b>LA RÉUNION</b>																
17,3	6,9	19,3	7,6	25,0	11,0	28,0	13,4	30,8	14,8	8,0	5,4	7,9	9,8	9,5	Prod. aliment., boissons, tabacs	0+1
3,0	0,9	3,7	1,2	3,9	1,3	4,1	1,2	4,3	1,2	1,1	1,0	0,8	1,4	1,2	Matières premières	2+4
1,6	0,2	1,8	0,3	1,9	0,3	2,1	0,2	2,6	0,3	0,6	0,8	0,7	0,8	0,8	Produits énergétiques	3
11,3	10,6	10,2	9,6	15,0	13,7	19,5	18,3	19,6	18,3	5,1	5,3	5,8	6,3	5,9	Machines et matériel de transp.	7
22,5	21,4	26,3	24,9	35,8	32,7	43,2	39,2	47,3	42,6	14,0	11,7	10,3	13,2	13,5	Autres produits industriels	5+6+8
<b>LA GUADELOUPE</b>																
13,8	10,6	16,5	13,1	17,7	13,3	21,3	16,5	25,5	20,2	5,5	6,3	6,3	6,1	6,1	Prod. aliment., boissons, tabacs	0+1
1,9	1,6	2,5	2,3	2,4	2,2	2,9	2,5	3,3	2,7	0,7	1,0	0,9	0,7	0,9	Matières premières	2+4
3,6	0,1	4,7	0,1	4,0	0,1	3,8	0,1	4,5	0,1	1,2	1,0	1,0	1,8	1,2	Produits énergétiques	3
11,4	9,9	11,9	10,2	15,6	13,3	18,6	15,4	18,9	16,2	4,1	4,6	5,3	5,3	3,9	Machines et matériel de transp.	7
20,6	19,6	25,8	24,6	30,4	27,7	38,5	37,7	40,6	36,5	8,1	11,2	10,7	11,9	9,7	Autres produits industriels	5+6+8
<b>LA MARTINIQUE</b>																
13,0	10,1	16,5	12,8	18,3	13,8	22,2	16,8	23,9	18,2	5,5	6,3	6,7	6,1	5,9	Prod. aliment., boissons, tabacs	0+1
2,4	2,0	2,6	2,2	3,1	2,5	3,1	2,5	2,9	2,3	0,8	0,6	0,8	1,8	0,2	Matières premières	2+4
3,2	0,1	3,9	0,1	4,2	0,1	4,5	0,1	4,8	0,1	3,3	1,0	1,0	1,6	1,2	Produits énergétiques	3
10,5	8,7	13,8	10,8	14,0	11,4	17,4	14,4	16,9	13,9	4,3	4,2	5,2	5,8	5,3	Machines et matériel de transp.	7
20,8	19,4	27,5	25,4	29,9	27,4	43,8	37,8	44,1	38,4	10,7	10,6	11,8	13,8	12,4	Autres produits industriels	5+6+8
<b>LA GUYANE FR.</b>																
2,7	1,9	2,9	2,2	4,4	3,3	5,7	3,9	7,8	4,6	2,1	2,0	1,8	2,5	2,4	Prod. aliment., boissons, tabacs	0+1
0,1	0,0	0,0	0,0	0,2	0,2	0,3	0,2	0,4	0,2	0,1	0,1	0,1	0,0	0,1	Matières premières	2+4
0,4	0,0	0,5	0,0	0,6	0,1	0,8	0,1	0,9	0,0	0,3	0,2	0,2	0,5	0,4	Produits énergétiques	3
2,8	2,5	2,6	2,4	3,8	3,4	6,1	4,7	8,5	6,9	1,8	2,7	3,9	3,3	3,3	Machines et matériel de transp.	7
3,1	2,8	3,9	3,6	6,9	6,3	7,0	6,1	10,1	9,0	2,4	3,3	3,1	4,6	4,3	Autres produits industriels	5+6+8

13

AUSSENHANDEL DER WICHTIGSTEN  
ASSOZIIERTEN ÜBERSEEISCHEN  
LÄNDER UND GEBIETE

TAB. 13 b

Ausfuhr wichtiger Waren

Mio \$

CST		1962		1963		1964		1965		1966		1966		1967		
		Monde	CEE	Welt	EWG	Monde	CEE	Welt	EWG	Monde	CEE	Welt				
												III	IV	I	II	III
<b>MAURITANIE</b>																
031.20	Fisch, getrockn. - Poissons secs	0,9	0,0	1,1	0,0	1,3	0,03	2,0	0,0	1,9	0,0	0,5	0,4			
281.30	Eisenerze - Min. de fer			10,9	8,5	43,1	29,1	53,9	38,0	64,1	45,7	16,7	15,6			
292.20	Lacke, Gummien - Gommies	0,2	0,1	0,3	0,3	0,8	0,8	0,1	0,1	1,0	0,9	0,3	0,1			
<b>MALI</b>																
001.1.0	Rinder - Bovins	0,9	0,0	1,4	—	3,0	—	4,5	—	2,8	—	0,4	0,8	0,5	0,6	1,0
031.2.0	Fisch, getrockn. - Poissons conserv. simpl.	1,9	—	1,8	—	1,2	—	3,1	—	2,9	0,0	0,7	0,5	1,1	0,7	0,4
221.1.2	Erdnüsse - Arachides décort.	4,2	0,4	4,1	1,1	8,2	0,2	2,3	0,0	1,2	—	0,7	0,1	0,0	1,1	0,7
263.1.1	Rohbaumwolle - Coton en masse	1,1	0,6	1,4	0,7	1,2	0,7	2,6	0,0	3,1	0,1	0,2	1,9	0,6	3,6	0,6
<b>NIGER</b>																
001	Lebende Tiere - Animaux vivants	3,1	—	3,5	—	2,7	—	4,1	—	3,8	—	0,9	1,1	0,0		
054.2	Trockene Hülsenfrüchte - Légumes à cosse secs	0,8	—	0,4	—	0,1	0,0	3,1	—	0,5	—	0,1	0,1	0,2		
211	Häute, roh - Peaux brutes	0,4	0,2	0,3	0,2	0,5	0,3	0,6	0,0	0,5	0,3	0,1	0,1	0,1		
221.1.2	Erdnüsse - Arachides décort.	7,4	7,4	13,7	13,7	13,3	12,2	12,4	12,4	16,6	15,0	4,7	3,8	5,5		
421.4	Erdnussöl - Huile d'arachide	0,5	0,4	0,7	0,6	1,7	0,6	1,2	0,0	2,7	0,5	1,2	0,1	0,6		
<b>TCHAD</b>																
001.1.0	Rinder - Bovins	1,5	0,0	2,1	—	1,7	—	2,1	—	2,3	—	0,1	0,8	0,0	0,5	0,4
011.10	Viande de bovins	0,6	—	0,5	—	0,3	—	0,5	—	0,6	—	0,1	0,1	0,4	0,4	0,2
211	Häute, roh - Peaux brutes	0,8	0,7	0,6	0,4	0,6	0,5	0,5	0,4	0,5	0,3	0,3	0,1	0,1	0,1	0,1
263.1.1	Rohbaumwolle - Coton en masse	11,4	8,8	17,5	14,4	21,0	16,2	21,1	13,8	18,3	12,4	3,7	1,2	6,1	8,3	2,0
<b>SÉNÉGAL</b>																
046.0.1	Weizenmehl - Farine de from.	2,5	—	2,2	—	2,6	—	2,8	2,7	2,6	0,0	0,9	0,8	0,7		
081.3.1	Erdn.-Ölkuchen - Tourt. d'arach.	8,6	6,2	7,7	5,0	9,7	6,0	10,3	6,9	80,1	7,3	3,3	1,7	3,4		
221.1.2	Erdnüsse - Arachides décort.	47,7	47,2	35,3	35,3	36,9	34,9	37,3	36,0	52,2	45,3	12,0	8,6	14,6		
271.3	Kalziumphos. - Phosph. de Ca	5,5	3,8	5,3	3,2	9,6	4,2	10,8	5,0	10,4	4,3	3,3	0,7	0,2		
421.4	Erdnussöl - Huile d'arachide	44,4	41,5	39,0	38,4	48,8	47,6	53,2	52,8	53,5	52,3	12,4	12,7	15,6		
<b>CÔTE-D'IVOIRE</b>																
051.3	Bananen - Bananes	11,5	11,3	14,1	13,7	13,0	12,5	11,3	8,5	11,4	10,0	2,0	4,1	3,2		
071.1.1	Kaffee Robusta - Caf. Robusta	76,0	50,3	99,1	62,6	128,4	93,6	104,9	56,4	122,5	60,8	22,8	24,2	28,9		
072.1	Kakao - Cacao	42,7	23,7	45,7	32,7	58,9	44,0	44,2	30,5	53,2	38,2	0,3	39,4	18,3		
242	Holz, roh - Bois bruts	23,0	19,1	46,3	39,0	64,7	53,5	60,7	48,3	60,3	49,7	12,2	14,6	14,0		
283,7	Manganerze - Minerai de Mn	2,2	1,8	1,8	0,7	2,0	0,6	3,0	0,2	3,1	0,7	0,3	0,9	0,4		
<b>TOGO</b>																
071.1.1	Kaffee Robusta - Café Robusta	5,8	4,4	4,2	3,0	10,2	8,1	5,5	5,2	7,9	7,7	3,7	1,2	1,3	1,5	0,4
072.1	Kakao - Cacao	4,8	3,7	4,8	4,0	6,6	5,6	6,8	6,5	6,8	6,1	0,2	2,2	4,7	1,6	0,3
221.3	Palmnüsse, -kerne - Palmistes	1,1	1,1	1,6	1,6	1,8	1,8	2,4	2,3	2,2	2,2	0,4	0,1	0,4	0,5	0,5
263.1	Rohbaumwolle - Coton en masse	1,0	1,0	1,4	1,2	0,7	0,5	1,2	0,4	1,1	0,6	0,3	0,3	0,2	0,7	0,3
271.3	Kalziumphos. - Phosph. de Ca	2,0	0,8	4,3	2,2	7,9	3,8	8,7	5,8	15,3	10,3	3,8	3,2	4,0	2,6	4,1
<b>DAHOMEY</b>																
071.1.1	Kaffee Robusta - Café Robusta	0,7	0,6	0,5	0,5	0,6	0,6	0,4	0,4	0,2	0,2	0,0	0,0	0,1	0,3	
221.1.2	Erdnüsse - Arachides décort.	0,8	0,6	1,2	1,2	0,6	0,6	0,4	0,3	0,5	0,5	0,1	0,1	0,1	0,6	
221.3	Palmnüsse, -kerne - Palmistes	4,7	4,5	6,6	6,5	7,1	7,0	2,4	2,4	0,9	0,8	0,1	0,1	0,2	0,0	
422.2	Palmöl - Huile de palme	1,9	1,8	1,9	1,8	2,7	2,6	3,0	2,7	1,8	1,6	0,4	0,0	0,3	0,7	
422.4	Palmkernöl - Huile de Palmiste	—	—	—	—	—	—	4,0	3,3	2,4	1,6	0,7	0,5	1,0	0,6	
<b>CAMEROUN</b>																
051.3	Bananen - Bananes	3,4	3,4	3,6	3,6	5,4	4,5	4,4								
071.1.1	Kaffee Robusta - Café Robusta	16,7	11,0	16,0	10,6	17,5	9,7	17,8	12,0							
072.1	Kakao - Cacao	26,0	21,8	32,5	28,7	27,8	26,9	26,3	23,9							
242.3	Holz, roh - Bois bruts	4,9	4,1	6,2	5,2	4,9	3,6	7,7	6,3							
263.1	Rohbaumwolle - Coton en masse	6,8	6,4	8,3	7,9	3,6	3,4	9,1	8,3							
<b>RÉP. CENTRAFRICAINE</b>																
071.1.1	Kaffee Robusta - Café Robusta	4,1	3,0	3,0	3,0	7,7	6,5	3,9	3,9	7,2	7,2	1,9	0,6	0,9	1,8	2,2
221	Erdnüsse - Arachides	0,3	0,1	0,0	0,0	0,9	0,8	1,0	0,9	0,4	0,3	0,2	0,1	0,0	0,0	0,3
231.1	Nat. Kautschuk - Caputch. nat.	0,4	0,2	0,5	0,3	0,4	0,3	0,4	0,3	0,5	0,5	0,2	0,1	0,0	0,1	0,1
263.1.1	Rohbaumwolle - Coton en masse	4,6	3,9	5,5	5,3	5,6	5,3	5,0	3,3	4,5	3,2	1,1	1,3	1,4	1,8	1,5
667.2.0	Diamanten - Diamants	2,9	0,8	10,6	1,5	12,4	2,6	14,2	3,8	16,5	2,9	2,8	5,0	2,8	4,4	2,5

TAB. 13 b

COMMERCE DES PRINCIPAUX  
ASSOCIÉS D'OUTRE-MER

## Exportations des principaux produits

Mio \$

CST		1962		1963		1964		1965		1966		1966		1967		
		Monde	CEE	Welt	EWG	Monde	CEE	Welt	EWG	Monde	CEE	Monde				
												III	IV	I	II	III
<b>GABON</b>																
242	Holz, roh - Bois bruts	27,6	22,1	28,9	24,0	35,4	29,1	31,9	25,2	31,0	25,9	8,2	7,7	7,2	6,6	8,8
283.7.0	Manganerze - Min. de Mangan.	1,1	0,5	13,6	4,6	19,8	6,2	26,8	8,5	31,1	9,9	8,4	8,2	7,4	4,3	7,5
286.0.0	Uranerze - Minerais d'Uranium	8,7	8,7	7,0	7,0	7,9	7,9	8,7	8,7	9,0	9,0	1,7	2,0	2,4	2,0	1,2
331.0.1	Erdöl, roh - Pétrole brut	10,2	10,0	10,5	9,3	12,7	11,3	14,7	12,4	15,7	10,7	4,6	4,2	5,2	4,7	10,4
631.2.1	Furn. Holz - Bois plaqués	6,5	1,5	7,0	2,0	7,2	2,1	6,8	2,1	6,1	2,4	1,7	1,8	1,3	1,7	1,6
<b>CONGO-BRAZZAVILLE</b>																
221.3.0	Palmnüsse, -kerne - Palmistes	0,9	0,8	1,3	1,3	0,8	0,8	0,7	0,6	0,6	0,3	0,1	0,2	0,2	0,1	0,2
242	Holz, roh - Bois bruts	11,9	9,9	13,8	11,7	18,9	15,5	17,8	13,8	19,2	14,2	5,6	5,4	3,4	2,7	5,8
331.0.1	Erdöl, roh - Pétrole brut	1,8	1,5	1,4	1,4	1,0	1,0	0,1	1,0	0,9	0,9	0,0	0,3	0,2	0,0	0,0
422.2.0	Palmöl - Huile de palme	0,8	0,8	0,7	0,7	0,6	0,6	0,5	0,4	0,1	0,0	0,1	0,0	—	—	0,0
667.2.0	Diamanten - Diamants	12,8	8,8	19,3	13,5	19,7	9,4	20,0	9,9	15,2	7,4	6,1	5,2	2,9	3,4	5,8
<b>CONGO (R.D.)</b>																
071.1.1	Kaffee Robusta - Café Robusta	11,3	7,6	23,2	16,3	19,9	15,9									
231	Rohkautschuk - Caoutchouc brut	20,0	9,7	22,7	12,8	13,6	7,2									
283.6	Zinnerze - Minerais d'étain	8,3	8,1	9,9	9,0	10,8	10,6									
422.2.0	Palmöl - Huile de palme	27,0	24,2	31,8	24,7	22,4	21,9									
667.2.0	Diamanten - Diamants	7,7	—	33,5	—	26,1	—									
682	Kupfer - Cuivre	165,2	0,0	161,6	14,3	138,5	128,9									
689.5.1	Kobalt - Cobalt	35,7	—	22,8	—	17,3	17,3									
<b>MADAGASCAR</b>																
042	Reis - Riz	9,0	5,4	5,4	4,1	5,9	4,8	2,7	2,5	4,3	3,2	1,5	0,7	→	2,2	2,0
061	Zucker - Sucre	6,4	4,2	9,0	5,6	9,7	5,4	4,9	2,7	6,0	0,9	1,1	2,6	→	3,9	2,1
071.1.1	Kaffee Robusta - Café Robusta	29,7	22,9	23,6	14,2	24,0	16,8	28,6	14,8	30,3	17,3	6,4	7,9	→	14,7	10,8
075.2.1	Vanille - Vanille	8,8	1,9	4,2	0,5	6,4	0,5	9,9	1,6	9,0	2,0	3,1	2,7	→	1,9	1,3
265.4	Sisal - Sisal	4,5	4,0	7,3	5,7	8,3	5,5	5,4	3,4	3,9	2,6	0,7	1,1	→	1,9	0,5
<b>CÔTE FRANÇAISE DES SOMALIS</b>																
001	Lebende Tiere - Animaux vivants	0,0	—	0,0	—	0,0	0,0	0,0	—	0,0	—	0,0	0,0	—		
041	Weizen - Froment, épeautre, méteil	0,0	—	0,0	—	0,0	—	0,0	—	0,0	—	0,0	0,0	0,0		
211	Häute, roh - Peaux brutes	0,1	0,0	0,1	0,0	0,1	0,0	0,1	—	0,1	—	0,1	0,0	0,0		
212	Pelzfelle, roh - Pelleteries brutes	—	—	—	—	0,0	0,0	—	—	—	—	—	—	—		
<b>SURINAM</b>																
042.22	Sonstiger Reis - Autres riz	2,6	2,1	2,7	1,9	1,7	1,5	2,6	2,2	2,7	2,2	0,2	1,0			
283.30	Aluminiumerze und Konzentrate-Minerais conc-aluminium(bauxite)	33,1	0,0	35,1	0,0	38,5	0,0	42,7	0,1	48,2	0,1	12,0	11,2			
<b>LA RÉUNION</b>																
061.1.2	Zucker - Sucre	27,8	24,1	32,0	26,9	31,4	30,4	26,7	25,4	32,5	31,6	7,3	12,8	11,4	0,3	5,3
075.2.1	Vanille - Vanille	0,5	0,3	0,8	0,5	0,5	0,4	0,6	0,5	0,2	0,2	0,0	0,1	0,0	0,0	0,1
112.4.1	Rum-Rhum	1,1	1,1	1,5	1,4	1,7	1,7	1,6	1,6	1,7	1,7	0,5	0,6	0,4	0,0	0,3
551.1	Vetiver- und Geraniumöl - Es-sences de vetiver et de géra-nium	3,1	2,5	3,4	2,7	3,3	2,3	3,9	2,6	3,6	2,4	0,5	1,5	1,0	0,8	1,1
<b>LA GUADELOUPE</b>																
051.3	Bananen - Bananes	12,0	12,0	11,6	11,6	7,2	7,2	11,3	11,3	11,4	11,4	3,1	0,8	0,0	0,8	2,5
061.1.2	Zucker - Sucre	19,5	14,7	21,1	11,9	23,0	18,3	21,3	15,8	18,6	12,9	2,6	1,4	3,6	10,1	1,4
112.4.1	Rum - Rhum	2,0	2,0	3,1	3,1	2,4	2,4	2,4	2,4	2,3	2,3	0,6	0,9	0,5	0,3	0,7
<b>LA MARTINIQUE</b>																
051.3	Bananen - Bananes	15,3	15,1	12,4	11,5	12,0	11,0	[25,1]	[24,6]	29,2	29,0	6,5	10,2	5,4	2,7	11,7
053	Obst, zubereit. - Fruits prép.	2,8	2,8	4,2	4,2	3,7	3,7	3,6	3,5	3,6	3,5	1,2	0,8	0,4	0,7	1,3
061.1.2	Zucker - Sucre	10,6	9,7	11,1	9,8	7,5	7,5	9,3	9,0	4,6	4,5	0,9	0,0	0,8	2,6	2,7
112.4.1	Rum - Rhum	3,4	3,4	5,8	5,7	4,2	4,1	4,4	4,3	4,6	4,5	0,9	2,0	1,0	0,4	1,1
<b>LA GUYANE FR.</b>																
031.3	Garnelen - Crevettes	—	—	0,0	0,0	0,1	0,0	1,9	0,1	2,3	0,1	0,6	0,5	0,3	0,9	1,2
112.4.1	Rum - Rhum	0,1	0,1	0,2	0,2	0,2	0,1	0,1	0,1	0,1	0,1	0,0	0,1	0,0	0,0	0,0
242	Holz, roh - Bois bruts	0,2	0,0	0,2	0,0	0,3	0,2	0,5	0,4	0,5	0,4	0,1	0,1	0,1	0,0	0,1

AUSFUHR DER ASSOZIIERTEN ÜBERSEEGBIETE

TAB. 14 a

Indices der Durchschnittspreise (Vorläufige Reihe)

1962 = 100

Indices globaux de prix (Série provisoire)

Länder	1962	1963	1964	1965	1966	1966				1967			Pays
						I	II	III	IV	I	II	III	
Mauretanien	100	90	104	[108]	[108]		[104]	[106]	[115]				Mauritanie
Mali	100	120	162	126	120	125	128	127	113	155	142	149	Mali
Obervolta	100	102 <sub>r</sub>	109	118	128	.	.	128	134				Haute-Volta
Niger	100	100 <sub>r</sub>	90 <sub>r</sub>	99	83	81	82	89	78	125			Niger
Senegal	100	100	98	97	98	98	97	98	97	96			Sénégal
Elfenbeinküste	100	104	114	98 <sub>r</sub>	113	109	111	113 <sub>r</sub>	117	115			Côte-d'Ivoire
Togo	100	104	111	102 <sub>r</sub>	118	109	115	127 <sub>r</sub>	137	129	115	113	Togo
Dahome	100	112	110	121 <sub>r</sub>	118	123 <sub>r</sub>	127 <sub>r</sub>	166 <sub>r</sub>	101	115	101		Dahomey
Kamerun (Ost)	100	103	111	100		96	104						Cameroun (Oriental)
Tschad	100	97	98	99	101	99	102	101	101	98	100	95	Tchad
Zentralafrika	100	116	131	123	136	157	120	132	134	134	133	128	Centrafrique
Gabun	100	98	103	102	103	104	104	103	101	100	97	102	Gabon
Kongo (Brazza)	100	90	92	92	92	139	93	92	93	88	88	89	Congo (Brazza)
Kongo (DR)	100	127	[94]										Congo (R.D.)
Rwanda	.	.	.	.	.								Rwanda
Burundi	.	.	.	.	.								Burundi
Somalia	100	110	.	.	.								Somalie
Madagaskar	100	105	110	104	103	108	106	102	104	107	105	102	Madagascar
<b>EAMA Ingesamt</b>	<b>100</b>	<b>110</b>	<b>[103]</b>										<b>TOTAL EAMA</b>
Kongo (DR) ausgeschlossen	100	102	[107]										Congo (R.D.) exclu
Curaçao	100	92	85	82	81	82	81	80	83				Curaçao
Aruba	100	96	92	87	84	86	80	88	84				Aruba
Surinam	100	99	95	96	103	103	108	103	101				Surinam
Französische Somaliküste	100	—	—	—	—	—	—	—	—				Côte française des Somalis
Komoren	100	109	92 <sub>r</sub>	91									Comores
St-Pierre-und-Miquelon	100	108	112	120	117								Saint-Pierre-et-Miquelon
Neu-Kaledonien	100	98	99	107	107	108	110	107	102	103	100	100	Nouvelle-Calédonie
Französisch-Polynesien	100	100	98	111	103								Polynésie française
<b>TOM Ingesamt</b>	<b>100</b>	<b>[96]</b>	<b>[90]</b>										<b>TOTAL TOM</b>
Reunion	100	116	113	106	111	105	114	109	114	120	118	118	Réunion
Guadeloupe	100	111	128	127	124	126	133	126	118	118	125	117	Guadeloupe
Martinique	100	104	122	[122]	129	129	127	117	163	133	123	127	Martinique
Französisch Guayana	100	113	102	115	129	121	[123]	113	108	125	130	123	Guyane Fr.
<b>DOM Ingesamt</b>	<b>100</b>	<b>110</b>	<b>120</b>	<b>[118]</b>	<b>121</b>	<b>120</b>	<b>[125]</b>	<b>117</b>	<b>131</b>	<b>123</b>	<b>122</b>	<b>121</b>	<b>TOTAL DOM</b>
<b>AOM Ingesamt :</b>													<b>TOTAL AOM :</b>
<b>nach der Welt</b>	<b>100</b>	<b>[104]</b>	<b>[98]</b>										<b>vers le Monde</b>
Kongo (DR) ausgeschlossen	100	[100]	[100]										Congo (R.D.) exclu
<b>nach der EWG</b>	<b>100</b>	<b>[106]</b>	<b>[103]</b>										<b>vers la CEE</b>
Kongo (DR) ausgeschlossen	100	[103]	[106]										Congo (R.D.) exclu



TAB. 14 b

## EXPORTATIONS DES ASSOCIÉS D'OUTRE-MER

Index des Volumens (Vorläufige Reihe)

Indices de volume (Série provisoire)

1962 = 100

Länder	1962	1963	1964	1965	1966	1966				1967			Pays
						I	II	III	IV	I	II	III	
Mauretanien	100	647	1 582	[1 910]	[2 313]		[2 403]	[2 490]	[2 086]				Mauritanie
Mali	100	87	102	124	109	91	114	80	144	69	227	96	Mali
Obervolta	100	110r	111	115	114	.	.	88	106				Haute-Volta
Niger	100	111	107r	131	177	117	255	298	150	121			Niger
Senegal	100	89	100	106	123	128	145	124	95	130			Sénégal
Elfenbeinküste	100	121	145	153r	150	180r	139r	99r	188	156			Côte-d'Ivoire
Togo	100	102	159	154r	177	222	222r	145r	113	203	167	133	Togo
Dahome	100	104	110	103r	83	76r	129	67	58	120	130		Dahomey
Kamerun (Ost)	100	112	107	115		174	108						Cameroun (Oriental)
Tschad	100	141	163	167	142	171r	239	107	62	168	244	77	Tchad
Zentralafrika	100	134	156r	151	160	146r	202	141r	157	128	177	158	Centrafrique
Gabun	100	127	150	164	168	155	138	172	182	179	182	214	Gabon
Kongo (Brazza)	100	132	147	145	134	87	70	175	158	107	137	197	Congo (Brazza)
Kongo (DR)	100	85	[120]										Congo (R.D.)
Rwanda	.	.	.	.									Rwanda
Burundi	.	.	.	.									Burundi
Somalia	100	115	.	.									Somalie
Madagaskar	100	83	88	93	101	85	95	100	116	96	95	116	Madagascar
<b>EAMA Ingesamt</b>	<b>100</b>	<b>102</b>	<b>[139]</b>										<b>TOTAL EAMA</b>
Kongo (DR) ausgeschlossen	100	112	[139]										Congo (R.D.) exclu
Curaçao	100	107	116	114	112	112	110	111	112				Curaçao
Aruba	100	98	96r	96r	98	102	99	88	104				Aruba
Surinam	100	110	118	143	202	193	193	206	214				Surinam
Französische Somaliküste	100	—	—	—	—	—	—	—	—				Côte française des Somalis
Komoren	100	171	171r	161									Comores
St-Pierre-und-Miquelon	100	105	115	100	118								Saint-Pierre-et-Miquelon
Neu-Kaledonien	100	136	174	183	217	215	203	217	235	210	206	184	Nouvelle Calédonie
Französisch-Polynesien	100	95	105r	86	83								Polynésie française
<b>TOM Ingesamt</b>	<b>100</b>	<b>[104]</b>	<b>[109]</b>										<b>TOTAL TOM</b>
Reunion	100	100	100	98	107	147	29	96	160	132	14	73	Réunion
Guadeloupe	100	98	77	85	80	92	123	63	33	46	109	48	Guadeloupe
Martinique	100	102	72	[109]	103	67	106	107	99	73	70	162	Martinique
Französisch-Guayana	100	130	137	534	566	514	650	741	599	378	1 103	927	Guyane
<b>DOM Ingesamt</b>	<b>100</b>	<b>100</b>	<b>83</b>	<b>[99]</b>	<b>92</b>	<b>101</b>	<b>98</b>	<b>91</b>	<b>98</b>	<b>85</b>	<b>72</b>	<b>100</b>	<b>TOTAL DOM</b>
<b>AOM Ingesamt :</b>													<b>TOTAL AOM :</b>
<b>nach der Welt</b>	<b>100</b>	<b>[103]</b>	<b>[121]</b>										<b>vers le Monde</b>
Kongo (DR) ausgeschlossen	100	[107]	[121]										Congo (R.D.) exclu
<b>nach der EWG</b>	<b>100</b>	<b>[99]</b>	<b>[118]</b>										<b>vers la CEE</b>
Kongo (DR) ausgeschlossen	100	[111]	[111]										Congo (R.D.) exclu

**ENTWICKLUNG DES HANDELS**  
der wichtigsten Drittländer

**TAB. 15**

Mio \$

Période Zeitraum	Grèce Griechenland 1)		Turquie Türkei 1)		Royaume-Uni Großbritannien		Irlande Irland		Norvège Norwegen		Suède Schweden	
	Monde	CEE	Welt	EWG	Monde	CEE	Welt	EWG	Monde	CEE	Welt	EWG
<b>Import</b>												
1958	564,9	204,7	315,1	101,9	10 488,1 <sup>G</sup>	1 491,5	555,5	61,7	1 309,9 <sup>G*)</sup>	463,0	2 366,3 <sup>G*)</sup>	989,0
1960	702,0	236,1	467,6	166,3	12 713,9	1 853,0	633,9	82,1	1 459,3	480,1	2 899,2	1 154,0
1961	714,0	272,2	509,4	165,7	12 314,2	1 897,4	728,5	99,0	1 614,0	521,2	2 920,6	1 167,0
1962	701,2	303,8	622,1	188,2	12 577,6	1 983,9	766,2	121,2	1 654,3	517,2	3 114,1	1 268,8
1963	804,2	320,2	690,6	196,9	13 496,5	2 154,4	857,9	130,7	1 821,0	543,1	3 389,1	1 318,2
1964	885,1	374,6	542,0	155,8	15 437,7	2 563,4	973,9	152,3	1 982,3	571,5	3 853,0	1 440,0
1965	1 133,7	469,2	576,8	164,4	16 103,1	2 785,2	1 040,5	158,9	2 205,7	643,9	4 378,4	1 643,4
1966	1 222,9	503,9	724,7	238,6	16 671,1	3 090,5	1 043,3	140,8	2 402,6	668,8	4 573,8	1 650,6
1967	1 186,3	527,4	686,1	238,5	17 585,4	3 453,6			2 743,6	690,4	4 702,7	1 654,9
Part des import. totales 3)	CEE Etats-Unis	44,5 % 8,4 %	CEE Etats-Unis	34,8 % 24,0 %	CEE Etats-Unis	19,6 % 12,6 %	CEE Roy.-Uni	13,5 % 51,9 %	CEE Suède	25,2 % 19,4 %	CEE Roy.-Uni	35,2 % 14,7 %
1966 I	272,9	117,7	177,2	63,8	4 325,5	831,4	253,2	35,4	571,8	156,9	1 181,2	428,2
1966 II	299,9	123,0	177,3	60,0	4 183,3	781,7	239,9	33,6	564,3	176,0	1 127,0	398,5
1966 III	300,2	124,3	180,3	51,0	4 197,1	766,4	271,9	33,1	547,5	143,9	1 056,6	384,2
1966 IV	349,9	138,9	185,1	62,2	3 965,1	711,0	279,4	37,7	719,0	192,0	1 209,0	439,7
1967 I	267,0	119,0	159,9	56,1	4 506,2	850,4	280,9	44,4	678,8	172,0	1 187,4	419,8
1967 II	298,8	140,4	168,2	67,8	4 536,9	874,8	275,6	38,5	707,5	188,0	1 141,3	395,8
1967 III	275,6	129,1	183,3	57,6	4 265,6	823,8	260,6	36,3	641,7	155,5	1 133,7	409,9
1967 IV	344,9	138,9	174,7	57,0	4 296,4	901,3			718,3	174,9	1 240,3	429,4
1966 O	98,4	41,8	58,0	18,0	1 341,8	231,1	91,5	12,3	241,4	67,4	392,1	153,8
1966 N	127,0	52,0	56,9	21,5	1 271,9	210,4	101,2	13,8	206,8	52,6	428,8	150,3
1966 D	124,4	45,0	70,2	22,7	1 400,9	274,9	86,7	11,6	269,5	72,1	389,0	136,9
1967 J	74,5	33,7	47,8	14,5	1 633,1	307,7	95,1	15,6	208,9	57,9	428,0	151,7
1967 F	89,0	41,4	55,9	22,8	1 366,4	255,2	87,8	13,4	231,0	55,5	384,4	135,0
1967 M	103,5	44,0	56,2	18,8	1 520,9	288,3	97,9	15,4	239,1	58,6	380,0	133,5
1967 A	93,6	46,9	63,3	27,7	1 491,8	279,7	91,0	13,1	241,3	64,5	384,9	134,4
1967 M	112,1	49,6	51,6	20,3	1 521,9	281,2	93,5	12,4	227,3	59,9	382,9	130,0
1967 J	93,0	43,9	53,3	19,8	1 544,6	314,7	91,2	12,8	237,5	62,9	376,8	134,7
1967 J	80,7	37,6	46,7	16,9	1 372,5	268,9	92,7	13,4	195,1	43,2	334,9	127,6
1967 A	99,0	47,6	69,5	18,8	1 483,4	277,9	83,8	11,0	214,6	53,4	386,3	137,3
1967 S	96,0	44,2	67,1	21,9	1 430,7	279,8	83,6	11,9	231,2	59,1	412,5	145,0
1967 O	87,8	40,9	55,8	17,8	1 473,0	323,5	87,0	13,5	260,0	62,1	403,0	144,3
1967 N	109,9	50,7	55,9	16,3	1 436,8	304,1	87,6	11,3	253,0	60,4	446,0	209,6
1967 D	147,8	47,2	63,0	22,9	1 386,6	273,7			204,9	52,3	391,4	127,8
<b>export</b>												
1958	231,8	98,1	264,0	89,8	9 276,0 <sup>G</sup>	1 285,7	366,0	17,0	743,3 <sup>G*)</sup>	202,0	2 087,9 <sup>G*)</sup>	647,2
1960	203,2	66,8	320,4	106,9	10 348,7	1 587,9	426,7	27,7	879,2	225,9	2 564,3	811,0
1961	223,3	68,1	347,2	128,3	10 754,4	1 865,5	502,5	34,0	929,5	230,6	2 737,6	902,9
1962	248,6	88,7	381,1	154,2	11 058,6	2 188,1	487,2	30,8	972,9	262,3	2 922,5	961,8
1963	290,1	95,0	368,1	139,8	11 854,7	2 500,0	548,5	43,7	1 073,1	289,0	3 202,0	1 025,8
1964	308,6	115,6	410,8	137,6	12 341,2	2 538,9	622,7	72,0	1 290,3	338,3	3 671,9	1 161,8
1965	327,8	122,0	459,0	155,3	13 722,2	2 744,8	627,0	79,6	1 442,6	361,1	3 973,1	1 234,8
1966	406,0	144,0	490,5	171,4	14 660,9	2 920,5	681,6	74,9	1 561,8	379,3	4 272,5	1 293,2
1967	495,2	199,9	522,8	176,8	14 224,4	2 843,3			1 736,4	404,4	4 528,0	1 212,5
Part des export. totales 4)	CEE Etats-Unis	40,4 % 13,4 %	CEE Etats-Unis	33,9 % 24,8 %	CEE Etats-Unis	20,0 % 12,2 %	CEE Roy.-Uni	11,0 % 69,6 %	CEE Roy.-Uni	23,3 % 19,3 %	CEE Roy.-Uni	26,7 % 13,3 %
1966 I	108,7	27,4	135,0	38,5	3 689,0	784,8	162,2	19,9	385,6	92,7	983,5	304,5
1966 II	87,2	24,9	82,3	25,4	3 492,7	707,7	142,9	17,9	382,3	91,9	1 097,8	339,8
1966 III	67,5	25,6	76,0	34,8	3 485,7	657,5	185,9	19,0	377,1	97,6	993,8	308,0
1966 IV	142,6	66,1	187,2	72,6	3 994,0	770,5	193,6	17,6	416,8	97,1	1 197,4	340,9
1967 I	128,6	34,8	134,8	34,4	3 866,2	750,4	180,4	18,9	404,3	91,7	1 045,4	283,2
1967 II	90,6	30,0	94,9	26,4	3 878,4	754,4	188,4	17,2	448,9	96,9	1 232,6	318,6
1967 III	97,7	49,0	83,5	34,2	3 441,1	663,4	214,5	16,3	401,1	98,7	1 015,1	292,0
1967 IV	178,3	86,1	209,0	81,8	3 043,7	674,2			482,1	117,1	1 234,9	318,7
1966 O	43,5	24,3	55,1	26,7	1 289,4	256,5	62,9	5,1	130,6	29,9	359,5	112,1
1966 N	47,5	25,6	52,1	16,4	1 435,3	282,9	73,1	5,8	146,6	34,4	404,3	109,9
1966 D	51,6	16,2	80,0	29,5	1 262,2	230,3	57,6	6,7	139,0	32,2	439,1	119,3
1967 J	52,6	15,3	51,2	12,6	1 307,4	243,9	59,4	6,5	140,5	33,0	347,2	98,7
1967 F	35,9	8,4	42,5	12,4	1 265,4	242,6	56,7	5,6	126,6	27,6	346,0	89,4
1967 M	40,1	11,4	41,2	9,4	1 290,0	264,0	64,1	6,8	137,2	31,1	352,4	95,2
1967 A	38,4	11,9	43,9	9,8	1 270,3	251,4	60,9	5,3	151,2	33,8	401,8	102,3
1967 M	28,5	9,1	28,3	7,8	1 331,7	266,8	64,4	4,8	147,4	29,4	385,4	107,1
1967 J	24,3	9,0	22,7	8,8	1 262,3	233,3	63,1	7,2	149,0	33,5	448,0	109,4
1967 J	29,0	12,5	21,1	8,1	1 232,8	224,2	65,4	6,0	121,3	27,7	320,8	89,9
1967 A	24,7	12,1	24,3	9,2	1 099,8	212,1	70,0	5,4	141,5	35,4	323,8	90,3
1967 O	43,9	24,4	38,1	16,9	1 090,9	219,8	76,8	4,9	138,2	35,3	370,5	113,4
1967 N	59,2	31,7	56,7	27,6	986,6	232,9	72,0	4,0	154,4	34,6	386,4	109,2
1967 D	53,7	26,1	75,2	29,1	931,4	211,9	68,7	4,9	163,9	38,4	403,8	107,1
	65,4	28,3	77,1	25,1	1 125,7	229,4			163,1	43,5	447,0	105,2

1) Assoziiert. 2) Ab 1959.

3) Anteil der EWG und des wichtigsten Nicht-EWG-Landes in vH des Gesamthandels im letztverfügbaren Jahr.

1) Pays associé. 2) A partir de 1959.

3) Pourcentages du commerce avec la CEE et avec le principal autre pays partenaire, par rapport au commerce total dans la dernière année disponible.

TAB. 15

ÉVOLUTION DU COMMERCE  
des principaux pays tiers

Mio \$

Période Zeitraum	Danemark Dänemark		Suisse Schweiz		Autriche Österreich		Finlande Finnland		Portugal		Espagne Spanien		
	Monde	CEE	Welt	EWG	Monde	CEE	Welt	EWG	Monde	CEE	Welt	EWG	
<b>Import</b>													
	G <sup>1)</sup>												
1958	1 359,4	483,5	1 707,1	1 003,3	1 073,5	583,3	728,5	213,8	479,4	187,7	872,5	196,6	
1960	1 799,2	692,8	2 245,1	1 369,9	1 415,8	799,6	1 063,4	367,2	543,8	208,4	722,9	182,2	
1961	1 863,9	735,1	2 714,3	1 694,8	1 484,7	883,8	1 150,8	402,9	653,7	249,1	1 092,3	285,2	
1962	2 122,2	802,0	3 021,7	1 907,3	1 552,1	919,1	1 228,3	413,2	586,5	214,8	1 569,4	467,1	
1963	2 120,1	761,2	3 255,3	2 084,1	1 675,4	976,6	1 208,4	361,8	650,9	225,6	1 955,2	656,5	
1964	2 604,6	922,8	3 616,3	2 242,6	1 863,3	1 095,8	1 505,0	447,5	761,0	251,6	2 259,1	811,9	
1965	2 811,2	1 000,1	3 706,4	2 305,1	2 100,2	1 243,2	1 645,7	507,7	895,9	313,0	3 018,8	1 127,7	
1966	2 990,0	1 028,5	3 957,3	2 351,6	2 327,2	1 367,5	1 726,4	492,3	1 011,6	349,8	3 590,7	1 345,2	
1967	3 164,1	1 035,7	4 216,2	2 513,4	2 309,3	1 317,4	1 810,8	493,6			3 468,2	1 280,9	
Part des import. totales 1)	CEE Suède	32,7 % 21,6 %	CEE Etats-Unis	59,6 % 8,2 %	CEE Suisse	57,0 % 7,3 %	CEE U.R.S.S.	27,3 % 15,7 %	CEE Roy.-Uni	34,6 % 13,7 %	CEE Etats-Unis	36,9 % 16,8 %	
1966	I	736,8	243,4	950,2	570,3	566,2	327,6	388,7	119,4	183,6	58,3	955,3	376,9
	II	739,1	246,8	891,6	549,8	584,7	347,6	434,1	134,3	253,2	92,8	937,8	352,9
	III	697,6	249,2	987,0	599,6	572,9	336,0	423,9	113,6	236,9	80,1	827,4	296,4
	IV	816,5	292,1	1 038,5	631,9	603,4	356,3	479,7	125,0	337,9	118,6	870,2	318,9
1967	I	773,8	248,7	1 007,7	641,3	566,4	329,4	420,4	125,4	182,4	61,7	884,1	341,1
	II	804,8	271,6	1 059,0	637,6	578,9	340,0	434,6	117,0	282,1	88,1	933,7	356,8
	III	738,1	238,9	1 010,2	604,3	546,2	319,7	391,2	112,8	236,8	83,9	843,3	295,9
	IV	967,4	276,5	1 139,3	630,2	617,8	328,3	564,0	138,4			807,0	871,8
1966	O	280,4	102,4	343,2	208,0	203,0	120,7	152,5	38,7	94,0	31,7	273,1	98,2
	N	246,9	87,1	349,9	210,8	203,2	119,4	153,5	42,6	89,7	32,1	282,0	109,0
	D	288,7	105,4	345,4	213,1	196,9	116,2	174,0	43,7	155,9	55,4	315,1	111,7
1967	J	262,0	86,8	325,0	187,3	184,0	104,6	146,1	44,7	30,4	10,3	292,5	113,8
	F	247,0	77,2	327,4	242,4	180,8	105,0	138,7	41,3	70,1	22,5	295,8	110,6
	M	265,3	85,3	355,3	211,6	202,5	120,5	135,6	39,6	81,9	28,9	295,7	116,7
	A	269,8	90,8	336,9	204,3	189,0	112,7	152,3	42,7	100,0	30,9	298,8	117,8
	M	285,8	100,0	352,1	206,6	166,6	110,0	150,6	38,1	98,9	29,5	318,9	114,7
	J	249,5	80,7	370,0	226,7	204,8	117,4	131,8	36,2	83,6	28,2	316,0	124,3
	J	210,9	70,7	339,8	204,7	185,2	106,9	125,2	37,2	84,2	29,0	289,7	109,6
	A	263,3	87,6	323,3	189,7	178,1	104,2	134,6	37,4	86,4	31,4	283,9	101,1
	S	263,9	80,6	347,2	209,9	183,4	108,5	131,3	38,0	67,4	23,8	269,7	85,2
	O	278,4	96,7	355,9	219,9	198,7	116,1	169,2	45,1	81,4	23,8	244,9	92,1
	N	279,3	88,2	349,4	208,1	207,4	120,4	192,4	50,3	98,0	31,9	281,2	105,8
	D	289,8	91,6	434,0	202,2	211,2	126,3	203,0	43,1			280,9	89,2
<b>export</b>													
	G <sup>1)</sup>												
1958	1 244,4	395,0	1 547,2	606,2	917,8	455,5	774,6	207,1	287,6	71,2	485,8	136,9	
1960	1 470,8	434,0	1 892,0	782,3	1 119,9	562,7	989,0	278,1	325,3	70,6	726,8	279,9	
1961	1 513,8	440,1	2 052,9	851,2	1 202,3	595,7	1 054,4	326,2	330,7	71,7	709,4	267,0	
1962	1 629,6	463,1	2 229,3	935,9	1 263,2	631,6	1 104,1	316,2	367,0	84,8	734,2	278,5	
1963	1 870,2	539,4	2 429,8	1 027,6	1 325,2	662,2	1 149,4	342,2	416,9	90,5	735,6	278,8	
1964	2 082,2	584,1	2 667,1	1 079,4	1 444,3	686,6	1 291,3	394,8	512,2	106,0	954,7	371,5	
1965	2 273,3	621,6	2 992,7	1 191,7	1 600,3	746,6	1 426,8	400,2	569,3	117,1	966,5	345,1	
1966	2 401,9	610,5	3 305,4	1 256,6	1 683,1	751,1	1 505,3	413,9	626,8	119,4	1 253,5	419,6	
1967	2 498,4	571,6	3 522,8	1 265,2	1 808,3	735,5	1 634,6	386,0			1 376,0	444,1	
Part des export. totales 1)	CEE Roy.-Uni	22,9 % 23,1 %	CEE Etats-Unis	35,9 % 10,4 %	CEE Suisse	40,7 % 8,6 %	CEE Roy.-Uni	18,7 % 20,3 %	CEE Roy.-Uni	19,0 % 19,1 %	CEE Etats-Unis	32,3 % 14,6 %	
1966	I	589,2	171,6	769,8	304,3	388,5	182,7	274,5	75,2	125,4	25,2	247,4	103,8
	II	610,2	143,1	813,0	314,5	418,2	192,6	389,9	106,9	144,0	28,6	349,7	113,4
	III	560,7	149,2	800,0	296,3	432,5	188,7	398,9	106,5	143,1	25,9	265,1	65,9
	IV	641,8	150,2	922,6	341,5	443,9	187,1	432,0	125,3	214,3	39,7	391,4	136,6
1967	I	589,5	142,3	820,6	309,3	410,0	172,5	340,0	85,0	120,7	22,6	347,6	139,4
	II	625,8	144,1	873,9	317,8	453,2	186,9	393,6	90,6	164,8	27,5	317,1	102,0
	III	594,4	128,3	827,9	293,2	465,1	189,0	390,5	89,6	157,7	26,3	299,7	74,0
	IV	688,4	156,9	1 000,4	342,2	479,8	187,1	510,5	120,8			411,9	128,7
1966	O	221,0	54,1	309,7	116,5	149,2	66,4	144,0	40,0	58,3	11,8	89,4	25,8
	N	200,3	53,9	301,5	116,2	140,3	61,5	136,7	40,8	56,1	11,4	138,8	48,6
	D	222,1	50,2	311,4	108,9	155,9	59,6	161,6	44,5	100,0	18,5	163,2	62,2
1967	J	193,3	49,2	258,7	99,3	125,2	54,3	114,2	32,2	24,1	4,8	110,0	50,6
	F	206,4	47,9	268,7	100,8	135,2	56,8	107,4	24,4	43,5	8,6	121,8	44,0
	M	190,0	45,2	293,2	109,2	150,0	61,7	118,3	28,4	53,1	9,2	115,8	44,9
	A	212,2	48,4	288,0	102,9	154,2	62,5	124,2	27,9	58,7	10,3	102,4	31,9
	M	207,4	47,6	278,7	102,7	136,3	57,9	126,4	29,2	56,7	9,7	108,7	38,2
	J	206,3	48,1	307,1	112,2	157,5	65,9	143,0	33,4	49,5	7,5	106,0	31,9
	J	166,1	35,3	280,6	102,3	156,1	64,9	116,5	27,2	52,9	9,0	98,7	24,0
	A	210,5	44,5	243,5	82,5	141,4	57,6	128,5	31,3	56,0	9,4	98,6	23,6
	S	217,5	48,4	303,8	108,4	166,5	60,6	145,5	31,0	36,3	8,0	102,4	26,4
	O	221,3	51,0	332,3	93,9	165,7	65,0	175,5	38,0	70,5	12,1	104,3	27,7
	N	232,5	51,4	336,2	124,7	158,4	64,6	165,6	39,1	82,1	10,3	146,2	45,1
	D	232,8	54,6	331,8	123,6	156,5	58,3	169,5	43,8			161,2	55,9

1) Anteil der EWG und des wichtigsten Nicht-EWG-Landes in vH des Gesamthandels im letztverfügbaren Jahr.  
2) Ab 1958.

1) Pourcentages du commerce avec la CEE et avec le principal autre pays partenaire, par rapport au commerce total dans la dernière année disponible.  
2) A partir de 1958.

15

ENTWICKLUNG DES HANDELS  
der wichtigsten Drittländer

TAB. 15

Mio \$

Période Zeitraum	Yougoslavie Jugoslawien		Pologne Polen		Rép. Afrique du Sud Republik Südafrika		Etats-Unis Vereinigte Staaten		Canada Kanada		Brésil Brasilien	
	Monde	CEE	Welt	EWG	Monde	CEE	Welt	EWG	Monde	CEE	Welt	EWG
<b>Import</b>												
					G (fob)		(fob)		(fob)		G	
1958	684,6	187,2	1 226,8	138,1	1 555,4	282,4	13 208,0	1 657,2	5 351,2	252,8	1 352,9	234,5
1960	326,4	268,9	1 495,0	150,8	1 556,0	295,5	15 014,0	2 258,4	5 663,2	301,9	1 462,8	294,3
1961	910,3	324,8	1 686,7	137,2	1 400,5	285,3	14 628,4	2 223,4	5 696,4	314,2	1 461,6	262,9
1962	887,5	251,6	1 885,4	134,4	1 436,2	278,5	16 240,3	2 439,3	5 851,8	318,8	1 475,5	302,1
1963	1 056,7	284,8	1 979,0	163,8	1 697,6	334,5	17 013,7	2 515,0	6 081,4	316,7	1 487,0	297,2
1964	1 321,6	373,6	2 072,3	187,2	2 150,0	433,2	18 599,9	2 831,3	6 943,5	376,4	1 265,6	210,8
1965	1 288,6	330,2	2 340,3	208,6	2 461,2	521,0	21 290,0	3 326,6	7 985,9	475,4	1 097,5	186,8
1966	1 575,6	410,0	2 494,1	239,6	2 306,8	460,1	25 366,6	4 098,4	9 126,8	509,4	1 497,0	257,7
1967												
Part des import. totales 1)	CEE Etats-Unis	26,0 % 12,7 %	CEE U.R.S.S.	9,6 % 31,7 %	CEE Roy.-Uni	19,9 % 27,3 %	CEE Canada	16,2 % 24,1 %	CEE Etats-Unis	5,6 % 72,4 %	CEE Etats-Unis	17,2 % 39,4 %
1966 I	368,6	84,4	497,3	59,4	548,2	108,1	5 838,7	930,7	2 040,2	91,5	305,6	46,3
II	397,9	95,3	587,0	61,5	528,3	103,9	6 252,1	989,7	2 396,6	130,1	353,0	61,6
III	388,3	102,4	618,4	47,3	602,0	119,7	6 554,9	1 052,7	2 173,0	142,4	403,3	75,3
IV	420,8	128,0	794,3	71,4	628,3	128,4	6 762,1	1 127,2	2 520,2	145,6	435,1	74,5
1967 I	396,5	138,1	489,8	52,7			6 580,0	1 069,9	2 333,9	115,9	374,7	67,1
II	438,8	180,7	683,6	75,7			6 549,9	1 046,1	2 731,2	148,3	404,6	76,9
III	429,7	164,7	608,9	61,4			6 419,7	1 064,1	2 610,4	161,6		
IV												
O	128,4	39,3	194,5	17,6	209,6	45,9	2 311,6	379,9	851,0	52,8	154,8	27,1
N	126,5	37,1	216,7	18,1	223,3	44,7	2 256,9	398,1	872,3	54,5	130,9	20,9
D	165,9	51,6	383,1	35,7	195,4	37,8	2 193,6	349,2	796,9	38,3	149,3	26,5
1967 J	135,3	39,4	87,6	8,3	243,2*	54,4*	2 263,9	368,3	826,2	43,4	127,1*	22,7*
F	136,0	47,1	189,2	18,8	243,2*	54,4*	1 992,5	324,6	708,3	33,8	127,1*	22,7*
M	125,2	51,6	213,0	25,6			2 323,5	377,0	799,4	38,7	120,6	21,7
A	148,2	59,6	209,5	23,7			2 070,6	319,9	899,5	50,3	123,6	24,2
M	131,4	50,0	210,5	28,7			2 216,5	344,8	961,3	51,4	144,1	26,9
J	159,2	71,1	263,6	23,3			2 262,8	381,4	870,4	46,6	136,9	52,8
J	145,3	55,7	160,1	14,0			2 116,0	367,6	1 028,7	70,8		
A	134,6	51,9	197,9	21,5			2 182,3	355,6	778,6	48,5		
S	149,8	57,2	251,0	25,9			2 121,4	340,9	803,1	42,3		
O	143,9	62,1	212,7	23,2			2 358,3	405,9	855,6	52,0		
N	150,0	57,8	223,4	28,5			2 441,4	446,3	901,0	57,7		
D												
<b>export</b>												
					N		N		G		N	
1958	441,7	125,3	1 059,4	120,1	1 059,9	174,5	17 751,0	2 400,0	5 080,1	437,0	1 243,0	217,8
1960	566,2	144,9	1 325,5	137,5	1 104,5	190,4	20 358,0	3 403,2	5 562,0	456,4	1 270,7	241,1
1961	568,9	147,8	1 503,6	153,6	1 183,5	231,9	20 629,0	3 505,4	5 819,5	488,9	1 403,6	313,8
1962	691,1	188,4	1 646,1	171,0	1 332,8	255,9	21 285,5	3 583,7	5 933,4	431,3	1 214,6	289,6
1963	790,3	268,3	1 770,0	179,5	1 386,4	272,2	22 921,7	3 887,2	6 472,7	451,6	1 407,0	393,7
1964	892,4	245,4	2 096,4	207,9	1 458,5	272,7	25 987,3	4 482,4	7 698,5	524,5	1 430,9	373,0
1965	1 091,5	277,2	2 227,9	234,8	1 474,5	274,6	27 006,0	4 905,9	8 107,2	588,2	1 595,7	412,4
1966	1 229,0	339,8	2 272,1	253,2	1 667,9	312,3	29 899,1	5 264,4	9 551,4	596,9	1 741,2	430,6
1967												
Part des export. totales 1)	CEE U.R.S.S.	27,6 % 15,8 %	CEE U.R.S.S.	11,1 % 32,6 %	CEE Roy.-Uni	18,7 % 33,1 %	CEE Canada	17,6 % 21,7 %	CEE Etats-Unis	6,2 % 60,6 %	CEE Etats-Unis	24,7 % 33,4 %
1966 I	266,2	77,8	440,4	48,9	372,7	68,7	7 147,7	1 380,5	2 057,1	134,3	395,6	98,4
II	296,8	84,3	585,7	60,9	415,2	83,1	7 657,3	1 298,9	2 370,7	131,9	410,9	94,5
III	298,1	82,0	529,8	52,7	429,9	78,5	7 169,1	1 247,0	2 493,0	169,4	527,3	131,2
IV	362,0	95,8	716,2	91,1	450,1	82,0	7 938,1	1 341,2	2 592,4	160,7	407,4	106,5
1967 I	272,8	88,5	510,7	49,2			7 777,5	1 401,4	2 427,7	120,9	345,3	91,6
II	325,6	98,0	669,2	67,0			8 027,6	1 433,0	2 773,6	164,7	396,6	108,7
III	300,2	91,2	546,0	58,5			7 370,0	1 283,4	2 516,9	162,3		
IV												
O	109,3	29,9	147,2	20,6	146,4	25,1	2 655,6	447,7	833,0	48,7	119,5	31,2
N	95,3	28,5	198,2	24,4	162,9	28,4	2 593,5	451,1	904,6	55,8	124,8	31,2
D	157,4	37,4	370,8	46,7	140,8	28,5	2 689,0	412,4	854,8	56,2	163,1	44,1
1967 J	78,5	25,8	101,8	10,6	137,2*	22,1*	2 516,7	435,7	877,2	44,6	109,5*	26,9*
F	84,0	28,8	149,1	18,2	137,2*	22,1*	2 459,7	437,8	763,6	39,8	109,5*	26,9*
M	110,3	33,9	259,8	20,4			2 801,1	527,9	786,9	36,5	126,3	37,8
A	104,6	30,2	155,3	18,6			2 680,9	495,0	831,4	45,1	103,6	31,6
M	98,0	32,2	190,9	20,6			2 697,9	485,9	986,1	52,1	129,7	33,4
J	123,0	35,6	323,0	27,8			2 648,8	452,1	956,1	70,2	163,3	43,7
J	98,3	28,9	119,0	15,1			2 401,9	432,2	888,7	57,0		
A	92,5	26,9	170,1	19,5			2 449,9	434,8	843,3	49,0		
S	109,4	35,3	284,0	24,0			2 518,2	416,4	784,9	56,3		
O	112,6	32,6	168,1	20,1			2 456,0	435,4	931,3	59,5		
N	112,4	31,8	212,4	25,3			2 765,8	535,1				
D												

\* Durchschnitt mehrerer aufeinanderfolgender Monate.

1) Anteil der EWG und des wichtigsten Nicht-EWG-Landes in vH des Gesamthandels im letztverfügbaren Jahr.

\* Moyenne de plusieurs mois successifs.

1) Pourcentages du commerce avec la CEE et avec le principal autre pays partenaire, par rapport au commerce total dans la dernière année disponible.

TAB. 15

ÉVOLUTION DU COMMERCE  
des principaux pays tiers

Mio \$

Période Zeitraum	Argentine Argentinien		Israël Israel		Union Indienne Indien		Japon Japan		Australie Australien		
	Monde	CEE	Welt	EWG	Monde	CEE	Welt	EWG	Monde	CEE	
<b>Import</b>											
						G		G		G (fob)	
1958	1 232,6	314,5	433,2	111,5	1 814,8	343,7	3 033,4	148,8	1 797,2	182,0	
1960	1 190,0	331,2	502,7	146,0	2 123,6	387,2	4 492,4	209,0	2 370,2	261,4	
1961	1 460,4	445,1	586,3	181,0	2 006,1	386,7	5 810,4	311,9	2 098,3	236,8	
1962	1 357,0	413,1	628,1	147,9	2 230,6	325,0	5 636,5	343,0	2 236,6	241,8	
1963	980,9	295,9	671,5	154,9	2 056,6	279,5	6 738,5	396,2	2 480,9	279,7	
1964	1 077,4	303,4	826,0	240,4	2 270,6	314,9	7 937,5	444,1	2 981,4	331,1	
1965	1 198,6	271,2	837,5	202,2	2 818,6	441,6	8 184,3	391,7	3 322,1	404,2	
1966	1 124,6	266,8	839,2	201,8	2 747,9	376,1	9 522,7	446,6	3 246,2	403,6	
Part des import. totales 1)	CEE Etats-Unis	23,7 % 22,8 %	CEE Etats-Unis	24,0 % 26,4 %	CEE Etats-Unis	13,7 % 37,5 %	CEE Etats-Unis	4,7 % 28,0 %	CEE Etats-Unis	12,4 % 25,3 %	
1966	I	241,3	59,9	227,1	54,5	755,7	87,8	2 224,5	95,9	821,8	99,5
	II	281,0	66,5	207,2	50,8	719,8	94,5	2 399,3	108,4	756,7	101,3
	III	299,6	75,2	205,4	47,3	660,4	97,3	2 333,7	115,1	883,9	116,6
	IV	302,7	65,2	199,5	49,2	612,0	96,5	2 555,4	128,4	781,1	85,8
1967	I	242,8	58,3	206,5	44,2	711,0	107,4	2 714,5	140,4	859,4	102,7
	II	287,1	76,2	167,4	37,2			2 990,2	167,0	897,7	111,1
	III			171,5	45,8			2 829,3	164,7	924,2	124,6
1966	O	95,1	19,9	68,7	16,0	203,9	31,2	842,3	42,9	252,9	25,8
	N	95,3	23,6	70,7	18,4	193,5	33,5	856,4	39,5	280,3	33,8
	D	112,3	21,7	61,3	14,8	214,6	31,8	856,7	46,0	254,3	30,9
1967	J	85,1*	20,0*	77,7	16,3	199,5*	31,0*	859,2	47,0	313,0	34,2
	F	85,1*	20,0*	56,8	13,6	199,5*	31,0*	894,3	48,2	261,6	32,0
	M	72,7	18,3	71,7	14,4	312,0	45,4	961,0	45,2	284,8	36,5
	A	92,3	27,1	62,6	12,9	226,2	28,7	935,3	50,9	297,5	35,9
	M	104,3	26,5	71,2	17,9	257,1	32,4	1 066,4	54,2	299,9	39,5
	J	90,5	22,6	48,9	10,5			988,5	61,9	300,3	36,0
	J			55,7	14,5			895,9	45,8	264,7	26,9
	A			52,9	15,1			978,2	60,1	350,7	59,6
	S			64,2	16,2			955,2	58,8	308,8	38,1
	O			63,7	16,1			1 025,4	65,2	297,9	38,1
	N			80,4	21,4			1 027,9	63,2		
	D										
<b>export</b>											
						G		G		G	
1958	993,9	330,5	136,4	31,2	1 215,8	81,8	2 876,8	124,0	1 664,1	302,7	
1960	1 079,5	418,6	216,6	64,5	1 332,5	102,5	4 055,1	173,7	2 054,8	346,3	
1961	964,1	399,9	245,3	69,4	1 411,0	116,3	4 235,6	212,9	2 362,4	374,1	
1962	1 216,9	548,5	279,2	72,8	1 414,9	97,7	4 916,2	272,5	2 539,5	363,0	
1963	1 364,6	569,7	349,5	106,4	1 614,9	118,9	5 448,3	331,7	2 806,8	411,8	
1964	1 410,3	614,3	369,7	104,1	1 731,6	124,0	6 673,2	365,2	3 060,1	437,6	
1965	1 492,5	603,1	429,1	122,1	1 686,1	117,7	8 455,7	483,9	3 038,2	435,1	
1966	1 593,3	602,8	502,2	143,2	1 603,6	125,4	9 776,4	595,1	3 163,0	464,7	
Part des export. totales 1)	CEE Roy.-Uni	37,8 % 9,7 %	CEE Etats-Unis	28,5 % 12,4 %	CEE Etats-Unis	7,8 % 19,3 %	CEE Etats-Unis	6,1 % 30,8 %	CEE Japon	14,7 % 18,5 %	
1966	I	426,4	147,3	155,4	53,0	426,4	28,9	2 097,2	143,5	744,2	119,6
	II	450,9	175,7	122,6	35,5	395,7	29,7	2 338,3	138,5	808,4	124,4
	III	403,5	166,3	100,4	23,5	374,4	35,9	2 523,7	136,6	800,1	94,8
	IV	312,9	113,5	123,8	31,2	407,1	30,9	2 820,5	176,1	816,5	125,5
1967	I	405,1	164,1	179,7	53,8	409,5	26,9	2 280,4	116,7	855,4	108,7
	II	485,6	224,0	124,6	33,6			2 542,9	140,4	924,1	110,0
	III			107,6	22,9			2 764,8	143,0	831,5	90,3
1966	O	98,0	37,7	40,0	11,8	148,4	12,2	879,5	41,5	272,0	41,2
	N	96,4	35,8	42,6	10,5	119,6	9,4	850,0	52,8	289,6	41,6
	D	118,1	40,0	41,4	9,4	139,1	9,3	1 091,0	81,8	254,9	42,7
1967	J	129,9*	50,3*	57,5	16,1	128,2*	8,5*	581,2	27,9	291,8	34,0
	F	129,9*	50,3*	59,3	17,5	128,2*	8,5*	804,5	40,4	292,7	39,4
	M	145,3	63,9	62,9	20,2	153,1	10,0	894,6	42,4	270,9	35,3
	A	167,8	79,0	48,1	12,8	122,0	10,7	855,4	47,4	305,0	34,4
	M	167,1	84,0	35,2	10,8	107,2	5,0	825,1	43,0	321,0	39,9
	J	150,7	61,0	25,7	6,2			862,4	50,0	298,1	35,7
	J			38,3	7,0			899,4	44,7	277,2	34,4
	A			34,3	7,6			943,2	55,6	278,6	29,3
	S			35,1	8,2			922,2	42,7	275,7	26,6
	O			34,2	8,8			946,3	47,6	298,8	38,3
	N			58,1	27,2			849,4	42,5		
	D										

\* Durchschnitt mehrerer aufeinanderfolgender Monate.

1) Anteil der EWG und des wichtigsten Nicht-EWG-Landes in vH des Gesamthandels im letztverfügbaren Jahr.

\* Moyenne de plusieurs mois successifs.

1) Pourcentages du commerce avec la CEE et avec le principal autre pays partenaire, par rapport au commerce total dans la dernière année disponible.

**HANDEL DER EG MIT LANDWIRTSCHAFTLICHEN ERZEUGNISSEN**  
**A — Gesamtüberblick der Entwicklung 1963-1966**

**import**

Meldeland und Ursprung	Warenbenennung	EG/CE				FRANCE				BELG.-LUX.			
		Welt Monde	Intra	Extra	Klasse 1 Classe 1	Welt Monde	Intra	Extra	Klasse 1 Classe 1	Welt Monde	Intra	Extra	Klasse 1 Classe 1
		<b>1000 \$</b>											
<b>Verordnung 20/62</b>	1963	269 611	122 739	146 872	101 279	102 589	53 039	49 550	33 823	18 415	12 721	5 694	4 188
	1964	326 266	148 621	177 645	129 927	155 584	87 137	68 447	51 284	25 449	19 367	6 082	4 399
	1965	364 206	180 771	183 435	124 817	144 227	86 344	57 883	40 849	41 985	32 256	9 729	6 445
	1966	442 984	185 953	257 031	159 543	173 804	79 881	93 923	59 417	36 808	24 939	11 899	7 082
<b>Verordnung 19/62</b>	1963	1 244 906	192 631	1 052 275	691 852	104 448	8 240	96 208	54 546	160 901	34 275	126 626	84 690
	1964	1 303 208	284 865	1 018 343	648 793	100 473	9 141	91 332	57 039	159 644	40 194	119 450	83 192
	1965	1 606 332	367 002	1 239 330	806 609	117 821	22 263	95 558	65 418	193 912	44 197	149 715	119 841
	1966	1 743 243	400 306	1 342 937	935 200	115 549	13 853	101 696	77 927	223 990	49 897	174 093	138 648
<b>Verordnung 23/62</b>	1963	856 206	389 881	466 325	190 567	275 193	59 171	216 022	52 776	47 224	21 846	25 378	18 059
	1964	905 242	423 253	481 989	256 655	266 039	62 355	203 684	69 734	46 107	21 439	24 668	19 866
	1965	1 061 704	518 978	542 726	269 137	274 977	58 058	216 919	72 447	60 542	30 412	30 130	22 990
	1966	1 075 425	516 023	559 402	296 928	305 172	70 593	234 579	89 703	68 155	35 331	32 824	26 464
<b>Verordnung 21/62</b>	1963	172 146	105 171	66 975	27 038	8 456	7 986	470	25	900	468	432	285
	1964	109 899	80 855	29 044	12 999	942	873	69	39	731	232	499	390
	1965	114 879	72 024	42 855	13 057	4 729	4 460	269	53	810	394	416	358
	1966	96 431	62 797	33 634	12 939	5 209	4 656	553	75	1 030	389	641	609
<b>Verordnung 22/62</b>	1963	134 759	65 830	68 929	53 207	2 617	1 264	1 353	350	1 084	442	642	610
	1964	142 647	76 753	65 894	47 379	3 039	1 194	1 845	373	1 208	593	615	573
	1965	168 359	110 121	58 238	37 875	3 257	682	2 575	429	1 255	653	602	555
	1966	169 157	116 620	52 537	31 038	4 160	981	3 179	749	1 576	815	761	722
<b>Verordnung 24/62</b>	1963	289 032	96 605	192 427	25 742	172 297	3 061	169 236	5 808	23 700	19 670	4 030	3 417
	1964	346 584	100 223	246 361	30 808	222 808	3 917	218 891	7 462	26 478	21 260	5 218	4 438
	1965	310 410	108 320	202 090	37 227	171 202	3 966	167 236	7 316	31 781	24 675	7 106	6 238
	1966	335 194	126 201	208 993	36 810	171 912	4 204	167 708	8 524	32 992	27 380	5 612	4 085
<b>I. Insg. Verordnungen 19-24/62</b>	1963	2 966 660	972 857	1 993 803	1 089 685	665 600	132 761	532 839	147 328	252 224	89 422	162 802	111 249
	1964	3 133 846	1 114 570	2 019 276	1 126 561	748 885	164 617	584 268	185 931	259 617	103 085	156 532	112 858
	1965	3 625 890	1 357 216	2 268 674	1 288 722	716 213	175 773	540 440	186 512	330 285	132 587	197 698	156 427
	1966	3 925 434	1 407 900	2 454 534	1 472 458	775 806	174 168	601 638	236 395	364 581	138 751	225 830	177 610
<b>Verordnung 16/64</b>	1963	40 529	3 394	37 135	13 180	8 680	376	8 304	515	4 456	315	4 141	1 541
	1964	47 322	3 883	43 439	15 088	9 582	557	9 025	262	5 759	237	5 522	1 753
	1965	44 712	12 985	31 727	10 828	12 806	4 051	8 755	1 179	3 606	675	2 931	960
	1966	63 043	8 725	54 318	20 017	17 927	4 899	13 028	3 068	5 513	342	5 171	1 531
<b>Verordnung 13/64</b>	1963	282 849	147 223	135 626	123 224	27 705	12 530	15 175	14 891	34 026	23 530	10 496	9 847
	1964	335 575	170 642	164 933	154 614	44 662	22 762	21 900	21 099	50 131	32 615	17 516	16 704
	1965	416 222	258 446	157 776	150 558	59 535	31 889	27 646	26 457	57 763	46 775	10 988	10 342
	1966	460 248	314 687	145 561	128 130	45 540	28 391	17 149	16 887	72 158	52 112	20 046	9 476
<b>Verordnung 14/64</b>	1963	489 007	147 275	341 732	232 294	26 076	22 437	3 639	2 309	11 549	2 296	9 253	1 228
	1964	679 512	183 369	496 143	289 570	81 162	41 828	39 334	16 395	36 634	4 341	32 293	19 960
	1965	762 231	194 798	567 433	337 175	63 539	19 398	44 141	16 844	28 972	5 276	23 696	13 373
	1966	680 710	190 833	489 877	236 148	41 843	5 433	36 410	19 505	21 802	3 929	17 873	9 830
<b>II. Insg. Verordnungen 13, 14, 16/64</b>	1963	812 385	297 892	514 493	368 698	62 461	35 343	27 118	17 715	50 031	26 141	23 890	12 616
	1964	1 062 409	357 894	704 515	459 272	135 406	65 147	70 259	37 756	92 524	37 193	55 331	38 417
	1965	1 223 165	466 229	756 936	498 561	135 880	55 338	80 542	44 480	90 341	52 726	37 615	24 675
	1966	1 014 122	514 245	499 877	384 295	75 133	38 723	36 410	39 460	74 256	56 383	17 873	20 837
<b>III. Verordnung 136/66</b>	1963	1 276 716	81 138	1 195 578	443 223	330 147	17 033	313 114	58 133	79 773	13 726	66 047	20 992
	1964	1 322 749	97 248	1 225 501	505 009	346 005	20 376	325 629	73 286	98 675	14 528	84 147	36 292
	1965	1 465 981	105 461	1 360 520	536 490	359 156	23 395	335 761	72 874	107 288	16 183	91 105	35 669
	1966	1 708 565	120 647	1 587 918	669 662	399 031	30 914	368 117	92 670	118 961	17 100	101 861	44 644
<b>IV. Verordnung 44/67</b>	1963	251 559	39 561	211 998	37 414	69 653	284	69 369	25	6 292	825	5 467	39
	1964	258 584	34 748	223 836	41 621	84 872	187	84 685	52	7 515	2 835	4 680	178
	1965	182 169	36 028	146 141	3 750	73 690	708	72 982	106	7 053	770	6 283	69
	1966	137 555	41 017	96 538	3 249	78 224	1 009	77 215	631	4 001	1 764	2 237	60
<b>Marktordnungsgüter insgesamt</b>	1963	5 307 320	1 391 448	3 915 872	1 939 020	1 127 861	185 421	942 440	223 201	388 320	130 114	258 206	144 896
	1964	5 777 588	1 604 460	4 173 128	2 132 463	1 315 168	250 327	1 064 841	297 025	458 331	157 641	300 690	187 745
	1965	6 497 205	1 964 934	4 532 271	2 327 523	1 284 939	255 214	1 029 725	303 972	534 967	202 266	332 701	216 840
	1966	6 922 555	2 083 809	4 838 746	2 529 664	1 398 371	284 814	1 113 557	369 156	587 016	213 998	373 018	243 151
		<b>in Mio \$</b>											
<b>Agrarerzeugnisse insgesamt</b>	1963	11 935,3	2 497,0	9 438,3	4 337,0	2 745,2	352,0	2 393,3	756,4	1 081,0	368,6	712,3	377,3
	1964	12 981,2	2 829,5	10 151,8	4 768,1	3 028,8	433,5	2 595,4	871,3	1 271,8	420,9	850,8	471,7
	1965	13 911,3	3 344,3	10 566,9	4 893,0	2 931,6	469,5	2 462,1	829,9	1 339,7	490,2	849,4	474,9
	1966	14 813,0	3 610,5	11 202,4	5 140,7	3 194,2	487,2	2 707,0	946,0	1 418,7	533,3	885,3	484,4
<b>Gesamteinfuhr (Agrarerzeugnisse und andere)</b>	1963	40 413,8	15 737,1	24 676,7	14 344,6	8 725,9	3 126,1	5 599,7	2 600,8	5 121,2	2 684,4	2 427,7	1 502,7
	1964	44 910,0	18 053,9	26 856,1	15 467,4	10 066,7	3 762,2	6 304,5	3 050,5	5 922,5	3 154,8	2 767,7	1 704,7
	1965	49 024,0	20 441,9	28 582,1	16 227,1	10 335,8	4 015,2	6 320,7	2 980,4	6 373,6	3 473,4	2 900,2	1 796,5
	1966	53 678,0	22 921,9	30 756,1	17 320,2	11 875,3	4 853,3	7 022,0	3 410,8	7 174,0	4 008,6	3 165,4	1 912,6
		<b>%</b>											
<b>Agrarerzeugnisse in % der Gesamteinfuhr</b>	1963	29,5	15,9	38,2	30,2	31,5	11,3	42,7	29,1	21,1	13,7	29,3	25,1
	1964	28,9	15,7	37,8	30,8	30,1	11,5	41,2	28,6	21,5	13,3	30,7	27,7
	1965	28,4	16,4	37,0	30,2	28,4	11,7	39,0	27,8	21,0	14,3	29,2	26,4
	1966	27,6	15,8	36,4	29,7	26,9	10,0	38,6	27,7	19,8	13,3	28,0	25,3

. = Nichts oder weniger als die Hälfte der nachgewiesenen Einheit.

COMMERCE EXTERIEUR DES PRODUITS AGRICOLES DES CE  
A — Résumé de l'évolution 1963-1966

import

NEDERLAND				DEUTSCHLAND (BR)				ITALIA				Pays déclarant et origine		
Welt Monde	Intra	Extra	Klasse 1 Classe 1	Welt Monde	Intra	Extra	Klasse 1 Classe 1	Welt Monde	Intra	Extra	Klasse 1 Classe 1	Libellé des produits		
1000 \$														
22 253	4 186	18 067	12 704	78 327	33 944	44 383	33 019	48 027	18 849	29 178	17 545	1963	<b>Règlement 20/62</b>	
33 721	5 992	27 729	22 098	81 730	28 470	53 260	37 286	29 782	7 655	22 127	14 860	1964	Animaux, viandes et	
26 139	7 737	18 402	12 173	123 823	48 973	74 850	50 935	28 032	5 461	22 571	14 415	1965	similaires de l'espèce	
25 187	8 858	16 329	9 867	139 125	54 762	84 363	55 978	68 030	17 513	50 517	27 199	1966	porcine	
267 807	12 353	255 454	208 362	380 743	104 141	276 602	214 825	331 007	33 622	297 385	129 429	1963	<b>Règlement 19/62</b>	
247 819	19 140	228 679	190 146	436 990	147 359	289 631	224 527	358 282	69 031	289 251	93 889	1964	Céréales, préparations	
271 730	42 118	229 612	186 220	504 553	191 889	312 664	248 991	518 316	66 535	451 781	186 139	1965	et similaires de céréales	
254 247	26 263	227 984	202 843	566 628	248 067	318 561	264 777	582 829	62 226	520 603	251 005	1966		
46 920	14 962	31 958	14 599	483 132	292 558	190 574	103 594	3 737	1 344	2 393	1 539	1963	<b>Règlement 23/62</b>	
47 748	16 806	30 942	18 140	539 346	320 926	218 420	146 410	6 002	1 727	4 275	2 505	1964	Fruits et légumes, frais	
55 520	17 267	38 253	19 174	664 300	411 861	252 439	151 371	6 365	1 380	4 985	3 155	1965	ou réfrigérés	
62 092	23 407	38 685	23 280	633 048	385 213	247 835	154 117	6 958	1 479	5 479	3 264	1966		
242	139	103	103	119 816	85 910	33 906	19 794	42 732	10 668	32 064	6 831	1963	<b>Règlement 21/62</b>	
291	179	112	110	89 622	71 813	17 809	9 372	18 313	7 758	10 555	3 088	1964	Œufs d'oiseaux	
1 024	139	885	869	82 183	59 350	22 833	7 684	26 133	7 681	18 452	4 093	1965		
1 426	555	871	863	71 462	54 142	17 320	7 999	17 304	3 055	14 249	3 393	1966		
915	30	885	874	121 658	60 482	61 176	48 755	8 485	3 612	4 873	2 618	1963	<b>Règlement 22/62</b>	
1 347	101	1 246	1 227	129 888	71 503	58 385	43 075	7 165	3 362	3 803	2 131	1964	Volailles vivantes et	
1 537	27	1 510	1 503	151 075	103 530	47 545	31 536	11 235	5 229	6 006	3 852	1965	mortes de basse-cour,	
1 508	366	1 142	1 142	152 418	110 052	42 366	25 405	9 495	4 406	5 089	3 020	1966	incl. abats et foies	
12 317	8 396	3 921	3 727	75 067	60 815	14 252	12 153	5 651	4 663	988	637	1963	<b>Règlement 24/62</b>	
15 008	10 117	4 891	4 716	77 704	61 476	16 228	13 441	4 586	3 453	1 133	751	1964	Vins	
17 584	11 010	6 574	6 362	84 657	64 481	20 176	16 701	5 186	4 188	998	610	1965		
20 046	13 585	6 461	6 144	103 027	74 801	28 226	17 482	7 187	6 201	986	575	1966		
350 454	40 066	310 388	240 369	1 258 743	637 850	620 893	432 140	439 639	72 758	366 881	158 599	1963	<b>I. Total des règlements</b>	
345 934	52 335	293 599	236 437	1 355 280	701 547	653 733	474 111	424 130	92 986	331 144	117 224	1964	<b>19-24/62</b>	
373 534	78 298	295 236	226 301	1 610 591	880 084	730 507	507 218	595 267	90 474	504 793	212 264	1965		
364 506	73 034	291 472	244 239	1 665 708	927 037	738 671	525 758	691 833	94 910	596 923	288 456	1966		
7 889	581	7 308	2 479	19 277	2 104	17 173	8 642	227	18	209	3	1963	<b>Règlement 16/64</b>	
10 231	922	9 309	3 070	21 267	2 167	19 100	9 996	483	.	483	7	1964	Riz	
6 319	995	5 324	1 681	21 876	7 264	14 612	7 008	105	.	105	.	1965		
11 704	644	11 060	4 777	26 817	2 827	23 990	10 487	1 082	13	1 069	154	1966		
14 709	5 826	8 883	8 834	120 542	71 550	48 992	47 409	85 867	33 787	52 080	42 243	1963	<b>Règlement 13/64</b>	
35 130	7 536	27 594	27 549	123 854	75 105	48 749	46 742	81 798	32 624	49 174	42 520	1964	Produits laitiers	
38 045	13 616	24 430	24 176	141 267	101 152	40 115	39 344	119 611	65 014	54 597	50 239	1965		
37 165	20 779	16 386	16 136	168 993	123 729	45 264	44 281	136 392	89 676	46 716	41 350	1966		
13 012	3 672	9 340	5 466	124 242	38 469	85 773	67 652	314 128	80 401	233 727	155 639	1963	<b>Règlement 14/64</b>	
49 765	4 637	45 128	30 081	157 172	42 543	114 629	75 089	354 779	90 020	264 759	148 045	1964	Animaux et viandes de	
36 720	2 917	33 803	21 260	247 543	57 191	190 352	131 168	385 457	110 016	275 441	154 530	1965	l'espèce bovine	
29 350	8 366	20 984	8 395	176 975	55 058	121 917	69 948	420 740	118 047	302 693	128 470	1966		
35 610	10 079	25 531	16 779	264 061	112 123	151 938	123 703	400 222	114 206	286 016	197 885	1963	<b>II. Total des règlements</b>	
95 126	13 095	82 031	60 700	302 293	119 815	182 478	131 827	437 060	122 644	314 416	190 572	1964	<b>13, 14, 16/64</b>	
81 085	17 528	63 557	47 117	410 686	165 607	245 079	117 520	505 173	175 030	330 143	204 769	1965		
50 773	29 789	20 984	29 308	303 531	181 614	121 917	124 716	510 429	207 736	302 693	169 974	1966		
188 331	9 142	179 189	60 075	438 906	33 430	405 476	187 950	239 559	7 807	231 752	116 073	1963	<b>III. Règlement 136/66</b>	
211 863	10 260	201 603	89 256	516 879	41 349	475 530	235 067	149 327	10 735	138 592	71 108	1964	Huiles et graisses	
225 963	14 616	211 347	87 788	596 711	44 027	552 684	258 226	176 863	7 240	169 623	81 933	1965		
249 588	14 336	235 252	102 246	698 818	45 421	653 397	321 843	242 167	12 876	229 291	108 259	1966		
29 719	8 050	21 669	5 382	56 625	18 234	38 391	22 753	89 270	12 168	77 102	9 215	1963	<b>IV. Règlement 44/67</b>	
44 500	5 684	38 816	30 141	16 635	10 152	6 483	3 390	105 062	15 890	89 172	7 860	1964	Betteraves et canne à	
18 244	7 727	10 517	1 983	50 539	21 201	29 338	472	32 643	5 622	27 021	1 120	1965	sucres, sucre et similaires	
12 482	6 776	5 706	2 307	30 456	27 719	2 737	138	12 392	3 749	8 643	113	1966		
604 114	67 337	536 777	322 605	2 018 335	801 637	1 216 698	766 546	1 168 690	206 939	961 751	481 772	1963	Total des produits soumis	
697 423	81 374	616 049	416 534	2 191 087	872 863	1 318 224	844 395	1 115 579	242 255	873 324	386 764	1964	aux règlements de la	
698 826	118 169	580 657	363 189	2 668 527	1 110 919	1 557 608	943 436	1 309 946	278 366	1 031 580	500 086	1965	politique agricole com-	
704 795	123 935	580 860	378 100	2 767 767	1 181 791	1 585 976	972 455	1 504 606	319 271	1 185 335	566 802	1966	mune	
en millions de \$														
1 304,5	227,4	1 077,2	552,4	4 315,0	1 182,1	3 132,7	1 562,2	2 489,8	366,8	2 123,0	1 088,8	1963	Total des produits agri-	
1 537,6	268,9	1 268,7	702,8	4 728,3	1 304,3	3 424,0	1 728,5	2 414,7	402,1	2 012,6	994,2	1964	coles	
1 573,5	318,0	1 255,5	669,6	5 460,4	1 618,4	3 841,9	1 890,0	2 605,9	448,4	2 157,5	1 028,6	1965		
1 619,7	348,2	1 271,4	669,9	5 570,9	1 718,5	3 852,4	1 877,5	3 009,6	523,3	2 486,4	1 163,2	1966		
5 967,3	3 082,0	2 885,3	1 732,5	13 018,8	4 341,9	8 676,9	5 517,8	7 589,9	2 502,6	5 087,2	2 990,8	1963	Importations totales (pro-	
7 055,0	3 670,8	3 384,2	2 055,7	14 613,4	5 097,3	9 516,1	5 945,3	7 252,5	2 368,7	4 883,7	2 711,2	1964	duits agricoles et autres)	
7 464,1	3 987,0	3 477,1	2 103,5	17 472,2	6 660,4	10 811,8	6 760,4	7 378,3	2 306,0	5 072,3	2 586,3	1965		
8 017,5	4 331,7	3 685,8	2 290,5	18 022,5	6 938,5	11 084,1	6 784,6	8 588,7	2 789,8	5 798,9	2 921,7	1966		
%														
21,9	7,4	37,3	31,9	33,1	27,2	36,1	28,3	32,8	14,7	41,7	36,4	1963	Produits agricoles en %	
21,8	7,3	37,5	34,2	32,4	25,6	36,0	29,1	33,3	17,0	41,2	36,7	1964	des importations totales	
21,1	8,0	36,1	31,8	31,3	24,3	35,5	28,0	35,3	19,4	42,5	40,0	1965		
20,2	8,0	34,5	29,2	30,9	24,8	34,8	27,7	35,0	18,7	42,9	39,8	1966		

. = Néant ou moins de la moitié de l'unité relevée.

HANDEL DER EG MIT LANDWIRTSCHAFTLICHEN ERZEUGNISSEN  
A — Gesamtüberblick der Entwicklung 1963-1966

import

Meldeland und Ursprung		EG CE				FRANCE				BELG.-LUX.			
		EFTA/AELE	USA	Klasse 2 Classe 2	Klasse 3 Classe 3	EFTA/AELE	USA	Klasse 2 Classe 2	Klasse 3 Classe 3	EFTA/AELE	USA	Klasse 2 Classe 2	Klasse 3 Classe 3
<b>1 000 \$</b>													
<b>Verordnung 20/62</b>	1963	55 303	32 009	17 176	28 330	22 516	8 976	5 218	10 509	2 662	1 060	1 222	274
Schweine-, Schweine-	1964	56 985	56 042	18 167	29 395	23 028	21 912	6 037	11 115	1 714	2 023	1 333	351
fleisch und dgl.	1965	57 848	45 365	17 695	40 749	12 775	19 753	4 787	12 250	2 876	2 639	1 668	1 617
	1966	81 253	47 770	23 234	74 075	25 619	22 990	6 572	27 931	3 932	2 272	2 161	2 657
<b>Verordnung 19/62</b>	1963	40 290	435 166	293 459	66 030	4 105	30 671	35 548	6 114	902	54 807	33 934	7 996
Getreide, -zubereitungen	1964	30 504	454 595	322 807	45 635	162	40 224	33 462	29	504	59 936	29 096	7 164
und dgl.	1965	49 066	597 199	380 936	50 492	436	50 142	29 735	406	3 969	89 709	27 424	2 449
	1966	56 994	698 756	386 314	19 921	799	57 617	32 274	494	5 732	104 340	33 697	1 746
<b>Verordnung 23/62</b>	1963	3 355	19 475	257 553	18 247	221	7 290	163 208	38	66	4 570	7 037	265
Obst und Gemüse,	1964	4 726	14 985	206 013	19 304	204	5 984	133 777	173	79	3 642	4 526	271
frisch oder gekühlt	1965	5 272	20 610	247 118	26 471	74	6 625	144 157	318	89	5 388	6 857	285
	1966	4 360	20 693	235 411	27 041	31	6 654	144 400	475	90	5 424	6 037	323
<b>Verordnung 21/62</b>	1963	15 388	3 295	8 630	31 310	21	.	86	359	58	227	50	95
Vogeleier	1964	7 418	1 736	3 691	12 309	34	.	21	8	24	363	26	82
	1965	7 107	1 455	5 777	23 923	52	.	163	53	54	300	39	20
	1966	6 948	2 276	3 936	16 697	52	18	200	279	135	474	10	22
<b>Verordnung 22/62</b>	1963	24 702	26 342	665	15 009	16	149	255	748	16	521	2	32
Geflügel, Geflügel-	1964	17 680	27 894	456	17 978	3	166	257	1 214	24	454	4	36
fleisch und dgl.	1965	7 470	28 964	627	19 565	8	216	267	1 878	35	421	7	40
	1966	6 292	23 478	655	20 648	26	501	406	2 024	34	583	8	30
<b>Verordnung 24/62</b>	1963	13 015	26	164 982	1 120	5 373	.	163 353	75	1 584	2	438	6
Wein	1964	14 618	6	213 163	1 748	5 917	.	211 418	10	2 078	4	552	8
	1965	17 037	11	162 144	1 963	6 413	.	159 908	11	3 034	3	566	11
	1966	18 616	34	168 601	2 814	7 581	27	159 173	12	1 889	4	1 276	25
<b>I. Insg. Verordnungen 19-24/62</b>	1963	152 053	516 313	742 465	160 046	32 252	47 086	367 668	17 843	5 288	61 187	42 683	8 668
	1964	131 931	552 258	764 297	126 369	29 348	68 286	384 972	13 349	4 423	66 422	35 537	7 912
	1965	143 800	693 604	814 297	163 163	19 758	76 736	339 017	14 916	10 057	98 460	36 561	4 422
	1966	174 463	793 007	818 151	161 196	34 108	87 807	334 025	31 215	11 812	113 097	43 189	4 803
<b>Verordnung 16/64</b>	1963	29	12 334	23 401	544	.	514	7 789	.	14	1 524	2 360	239
Reis	1964	34	14 335	26 967	1 375	.	262	8 765	.	1	1 659	3 304	466
	1965	34	9 934	20 586	298	.	1 174	7 572	4	30	927	1 839	132
	1966	75	18 779	32 107	2 177	.	3 052	9 959	.	63	1 462	3 312	317
<b>Verordnung 13/64</b>	1963	90 469	14 986	533	11 672	13 858	15	197	87	4 842	3 392	119	527
Molkereierzeugnisse	1964	81 880	49 966	973	9 130	12 993	7 096	664	136	5 087	5 450	154	657
	1965	91 193	36 685	3 020	3 920	14 503	11 672	955	236	6 227	1 277	268	379
	1966	95 983	10 463	4 015	13 195	16 171	.	64	198	6 805	534	752	9 817
<b>Verordnung 14/64</b>	1963	170 765	152	61 003	47 996	1 782	.	1 292	38	614	.	8 028	.
Rinder, Rind- und Kalb-	1964	191 658	557	150 582	55 586	4 686	364	22 412	523	14 196	49	12 254	78
fleisch	1965	219 365	2 748	138 969	90 599	5 814	450	24 722	2 574	11 667	211	10 318	4
	1966	148 643	3 382	123 948	138 947	8 897	322	10 759	6 143	7 034	10	7 999	43
<b>II. Insg. Verordnungen 13, 14, 16/64</b>	1963	261 263	27 472	84 937	60 212	15 640	529	9 278	125	5 470	4 916	10 507	766
	1964	273 572	64 858	178 522	66 091	17 679	7 722	31 841	659	19 284	7 158	15 712	1 201
	1965	310 592	49 367	162 575	94 817	20 317	13 296	33 249	2 814	17 924	2 415	12 425	515
	1966	244 701	32 624	160 070	154 319	25 068	3 374	20 782	6 341	13 902	2 006	12 063	10 187
<b>III. Verordnung 136/66</b>	1963	36 590	303 357	700 545	39 686	3 411	43 734	251 335	3 646	1 409	17 932	43 804	1 252
Öle und Fette	1964	26 191	405 314	677 422	42 371	3 469	56 323	250 082	2 248	804	32 256	46 161	1 693
	1965	36 546	426 307	760 225	63 507	4 442	57 026	259 890	2 995	915	31 038	52 379	3 056
	1966	32 137	527 171	820 846	96 561	3 509	73 517	264 727	10 104	889	36 652	52 381	4 826
<b>IV. Verordnung 44/67</b>	1963	31 170	184	131 602	42 924	19	4	68 639	705	27	7	2 348	3 075
Zuckerrohr, -rüben,	1964	38 550	52	159 870	22 295	20	3	84 627	5	41	24	2 446	2 053
Zucker und dgl.	1965	3 515	184	86 287	19 397	17	47	70 408	1 154	44	23	.	188
	1966	2 571	141	84 438	8 342	67	52	75 284	1 300	37	16	136	2 042
<b>Marktordnungsgüter insgesamt</b>	1963	481 076	847 326	1 659 549	302 868	51 332	91 353	696 920	22 319	12 194	84 036	99 342	13 761
	1964	470 244	1 025 482	1 780 111	257 126	50 516	132 334	751 522	16 261	24 552	105 860	99 856	12 859
	1965	494 453	1 169 462	1 823 384	340 884	44 534	147 105	702 564	21 879	28 940	131 936	101 365	8 181
	1966	453 872	1 352 943	1 883 505	420 418	62 752	164 750	694 818	48 960	26 640	151 771	107 769	21 858
<b>in Mio \$</b>													
<b>Agrarerzeugnisse insgesamt</b>	1963	1 094,3	1 357,8	4 371,4	721,0	137,3	169,5	1 528,9	108,0	64,1	128,1	281,8	53,2
	1964	1 125,9	1 627,2	4 641,9	728,7	148,6	230,2	1 611,1	113,1	77,9	157,3	320,2	59,0
	1965	1 203,4	1 722,0	4 750,2	905,9	141,2	219,4	1 508,6	123,5	87,1	179,1	318,2	56,1
	1966	1 155,3	1 886,8	5 011,2	1 028,7	169,8	237,2	1 596,8	163,6	83,9	190,2	333,4	67,4
<b>Gesamteinfuhr (Agrarerzeugnisse und andere)</b>	1963	6 166,3	5 050,9	8 822,2	1 477,8	1 056,4	901,2	2 723,0	275,9	712,3	471,9	797,7	124,1
	1964	6 590,9	5 437,8	9 842,7	1 507,5	1 164,4	1 136,4	2 959,9	294,1	777,0	524,8	927,0	132,5
	1965	6 896,2	5 692,7	10 528,9	1 778,5	1 150,1	1 087,9	3 020,8	319,4	829,9	550,0	964,0	137,3
	1966	7 244,9	6 022,3	11 326,1	2 058,5	1 322,1	1 199,4	3 205,3	405,2	895,7	569,1	1 093,9	154,8
<b>%</b>													
<b>Agrarerzeugnisse in % der Gesamteinfuhr</b>	1963	17,7	26,9	49,5	48,8	13,0	18,8	56,1	39,1	9,0	27,1	35,3	42,9
	1964	17,1	29,9	47,2	48,3	12,8	20,3	54,4	38,5	10,0	30,0	34,5	44,5
	1965	17,5	30,2	45,1	50,9	12,3	20,2	49,9	38,7	10,5	32,6	33,0	41,1
	1966	15,9	31,3	44,2	50,0	12,8	19,8	49,8	40,4	9,4	33,4	30,5	43,5

. = Nichts oder weniger als die Hälfte der nachgewiesenen Einheit.



COMMERCE EXTERIEUR DES PRODUITS AGRICOLES DES CE  
A — Résumé de l'évolution 1963-1966

import

Mio \$

NEDERLAND				DEUTSCHLAND (BR)				ITALIA				Pays déclarant et origine	
EFTA/AELE	USA	Klasse 2 Classe 2	Klasse 3 Classe 3	EFTA/AELE	USA	Klasse 2 Classe 2	Klasse 3 Classe 3	EFTA/AELE	USA	Klasse 2 Classe 2	Klasse 3 Classe 3	Libellé des produits	
<b>1000 \$</b>													
1 227	11 039	4 808	554	20 946	10 879	1 171	10 224	7 952	55	4 757	6 769	1963	<b>Règlement 20/62</b>
3 861	17 619	4 986	648	21 645	14 255	1 141	14 833	6 737	233	4 670	2 448	1964	Animaux, viandes et
4 301	7 446	4 871	1 357	30 997	15 263	2 251	21 664	6 899	264	4 118	3 861	1965	similaires de l'espèce
1 989	7 448	5 527	934	35 036	14 868	3 124	25 261	14 677	192	5 850	17 292	1966	porcine
9 397	173 674	37 595	9 493	22 866	93 979	40 600	21 206	3 020	82 035	145 782	21 221	1963	<b>Règlement 19/62</b>
1 789	166 378	36 361	2 172	25 671	118 771	49 871	15 233	2 378	69 286	174 017	20 237	1964	Céréales, préparations
3 153	167 069	40 820	2 574	37 832	135 702	54 220	9 453	3 676	154 577	228 737	35 610	1965	et similaires de céréales
4 242	184 102	24 058	1 083	37 863	160 480	46 283	7 230	8 358	192 217	259 002	9 368	1966	
185	3 864	16 955	410	2 861	3 719	69 511	17 532	22	32	842	2	1963	<b>Règlement 23/62</b>
178	3 113	12 393	409	4 221	2 245	53 958	18 052	44	1	1 359	399	1964	Fruits et légumes, frais
431	4 889	18 638	442	4 583	3 685	76 167	24 901	95	23	1 299	525	1965	ou réfrigérés
428	5 309	14 819	485	3 622	3 294	68 096	25 622	189	12	2 059	136	1966	
103	.	.	.	12 089	2 354	1 859	12 266	3 117	714	6 635	18 590	1963	<b>Règlement 21/62</b>
110	.	.	.	6 307	980	724	7 713	943	393	2 919	4 506	1964	Œufs d'oiseaux
847	22	.	16	4 674	453	864	14 285	1 480	680	4 711	9 549	1965	
765	70	6	2	4 653	877	426	8 895	1 343	837	3 294	7 499	1966	
3	861	12	12 259	.	23 081	175	12 259	196	1 730	221	1 970	1963	<b>Règlement 22/62</b>
19	1 191	.	18	17 409	24 743	71	15 239	225	1 340	124	1 471	1964	Volailles vivantes et
68	1 403	7	.	7 023	23 837	147	15 862	336	3 087	199	1 785	1965	mortes de basse-cour,
111	990	1	.	5 839	19 147	75	16 886	282	2 257	165	1 708	1966	incl. abats et foies
1 131	.	55	17	4 771	5	1 127	981	156	19	9	41	1963	<b>Règlement 24/62</b>
1 364	.	44	20	5 130	1	1 140	1 647	129	1	9	63	1964	Vins
1 681	.	52	17	5 759	3	1 612	1 863	150	5	6	61	1965	
1 449	.	61	31	7 537	2	8 074	2 670	160	1	17	76	1966	
12 046	189 438	59 425	10 474	88 004	134 017	114 443	74 468	14 463	84 585	158 246	48 593	1963	<b>I. Total des règlements</b>
7 321	188 301	53 785	3 267	80 383	160 995	106 905	72 717	10 456	71 254	183 098	29 124	1964	<b>19-24/62</b>
10 481	180 829	64 388	4 406	90 868	178 943	135 261	88 028	12 636	158 636	239 070	51 391	1965	
8 984	197 919	44 472	2 535	94 550	198 668	126 078	86 564	25 009	195 516	270 387	36 079	1966	
6	2 338	4 683	143	9	7 955	8 372	161	.	3	197	1	1963	<b>Règlement 16/64</b>
27	2 954	5 606	630	.	9 459	8 825	279	6	1	467	.	1964	Riz
4	1 610	3 623	20	.	6 223	7 544	60	.	.	8	82	1965	
12	4 717	5 231	1 052	.	9 531	12 705	798	.	17	900	.	1966	
1 714	6 140	43	.	39 380	514	156	1 441	30 675	4 925	18	9 617	1963	<b>Règlement 13/64</b>
702	25 623	28	13	36 653	2 225	99	1 908	26 445	9 572	28	6 416	1964	Produits laitiers
2 560	17 249	214	40	34 937	657	79	692	32 966	5 830	1 504	2 573	1965	
4 510	6 747	20	230	38 110	142	.	983	30 387	3 040	3 179	1 967	1966	
5 064	2	3 873	.	62 245	79	9 274	8 858	101 060	71	38 536	39 100	1963	<b>Règlement 14/64</b>
26 123	16	15 047	.	61 470	45	29 722	9 818	85 183	83	71 147	45 167	1964	Animaux et viandes de
16 916	6	12 543	.	101 056	115	40 434	18 750	83 912	1 966	50 952	69 271	1965	l'espèce bovine
6 496	6	12 588	.	54 948	167	31 375	20 594	71 268	2 877	61 227	112 167	1966	
6 784	8 480	8 599	143	101 634	8 548	17 802	10 460	131 735	4 999	38 751	48 718	1963	<b>II. Total des règlements</b>
26 852	28 593	20 681	643	88 123	11 729	38 646	12 005	111 634	9 656	71 642	51 583	1964	<b>13, 14, 16/64</b>
19 480	18 865	16 380	60	135 993	6 995	48 057	19 502	116 878	7 796	52 464	71 926	1965	
11 018	11 470	17 839	1 282	93 058	9 840	44 080	22 375	101 655	5 934	65 306	114 134	1966	
4 216	50 549	103 668	3 494	19 911	147 063	197 359	20 256	7 643	44 079	104 379	11 038	1963	<b>III. Règlement 136/66</b>
2 263	80 276	107 411	4 480	14 175	198 375	216 245	24 218	5 480	38 084	57 523	9 732	1964	Huiles et graisses
3 327	72 393	113 296	10 263	19 165	210 120	263 912	30 546	8 697	55 640	70 748	16 647	1965	
3 018	81 887	120 099	12 905	16 356	270 654	289 820	41 734	8 365	64 461	93 819	26 992	1966	
5 377	2	16 078	204	21 712	3	1 219	14 423	4 035	174	43 318	24 517	1963	<b>IV. Règlement 44/67</b>
30 132	8	8 517	160	3 385	.	1 330	1 763	4 972	17	62 950	18 314	1964	Betteraves et canne à
1 934	46	3 494	562	448	19	343	3 626	1 072	49	12 042	13 867	1965	sucré, sucre et similaires
2 302	5	3 051	349	127	5	398	2 201	38	63	5 569	2 450	1966	
28 423	248 469	187 770	14 315	231 261	289 631	330 823	119 607	157 876	133 837	344 694	132 866	1963	Total des produits soumis
66 568	297 178	190 394	8 550	196 066	371 099	363 126	110 703	132 542	119 011	375 213	108 753	1964	aux règlements de la
35 222	272 133	197 558	15 291	246 474	396 167	447 573	141 702	139 283	222 121	374 324	153 831	1965	politique agricole com-
25 322	291 281	185 461	17 071	204 091	479 167	460 376	152 874	135 067	265 974	435 081	179 655	1966	mune
105,1	318,7	476,2	46,8	455,5	504,9	1 278,1	292,9	332,0	236,5	806,5	220,7	1963	Total des produits agri-
164,8	379,9	512,0	51,7	444,2	612,8	1 390,8	304,6	290,5	247,2	807,7	200,2	1964	coles
149,1	364,4	500,6	82,7	535,6	638,8	1 573,9	378,1	290,3	320,2	849,3	265,3	1965	
124,7	391,2	512,1	84,9	474,0	706,5	1 577,6	396,9	302,9	361,8	991,3	316,0	1966	
829,5	648,7	1 013,3	138,7	2 396,3	1 986,6	2 644,3	494,9	1 171,8	1 042,3	1 643,9	444,2	1963	Importations totales (pro-
967,6	775,3	1 181,2	146,5	2 647,1	2 016,1	3 010,3	539,2	1 034,9	985,3	1 764,2	395,2	1964	duits agricoles et autres)
985,2	765,5	1 195,2	177,7	2 983,0	2 295,9	3 362,3	664,6	948,0	993,5	1 986,5	479,5	1965	
1 010,7	910,1	1 212,8	182,0	2 936,1	2 293,2	3 530,5	744,4	1 080,3	1 050,5	2 283,7	572,1	1966	
<b>%</b>													
12,7	49,1	47,0	33,7	19,0	25,4	48,3	59,2	28,3	22,7	49,1	49,7	1963	Produits agricoles en %
17,0	49,0	43,3	35,3	16,8	30,4	46,2	56,5	28,1	25,1	45,8	50,7	1964	des importations totales
15,1	47,6	41,9	46,5	18,0	27,8	46,8	56,9	30,6	32,2	42,8	55,3	1965	
12,3	43,0	42,2	46,6	16,1	30,8	44,7	53,3	28,0	34,4	43,4	55,2	1966	

. = Néant ou moins de la moitié de l'unité relevée.

HANDEL DER EG MIT LANDWIRTSCHAFTLICHEN ERZEUGNISSEN  
A — Gesamtüberblick der Entwicklung 1963-1966

export

Meldeland und Bestimmung	Warenbenennung	EG/CE				FRANCE				BELG.-LUX.			
		Welt Monde	Intra	Extra	Klasse 1 Classe 1	Welt Monde	Intra	Extra	Klasse 1 Classe 1	Welt Monde	Intra	Extra	Klasse 1 Classe 1
		1000 \$											
<b>Verordnung 20/62</b>	1963	260 540	124 078	136 462	98 676	43 842	21 217	22 625	8 233	26 212	23 247	2 965	1 950
	1964	297 350	148 768	148 582	108 178	40 124	16 457	23 667	8 349	27 336	22 700	4 636	2 694
	1965	350 366	186 821	163 545	127 757	47 800	21 668	26 132	13 672	52 553	41 171	11 382	10 229
	1966	365 980	188 127	177 853	145 524	48 443	21 211	27 232	13 648	59 155	51 205	7 950	6 563
<b>Verordnung 19/62</b>	1963	566 935	190 876	376 059	167 496	352 937	116 760	236 177	87 350	45 929	16 253	29 676	21 121
	1964	758 339	271 092	487 247	246 180	495 775	173 884	321 891	164 113	48 856	21 458	27 398	10 962
	1965	905 516	360 576	544 940	261 652	544 008	217 669	326 339	131 258	56 027	23 988	32 039	19 724
	1966	875 627	387 858	487 769	207 148	594 562	281 869	312 693	110 298	67 756	28 929	38 827	25 427
<b>Verordnung 23/62</b>	1963	563 699	377 565	186 134	157 341	49 649	31 690	17 959	11 545	41 750	35 766	5 984	5 762
	1964	582 168	401 497	180 671	155 579	41 735	25 178	16 557	11 550	44 183	38 922	5 261	5 022
	1965	701 322	490 938	210 384	183 748	85 103	61 253	23 850	19 213	42 924	37 352	5 572	5 299
	1966	708 521	493 989	214 533	188 900	70 115	47 691	22 424	18 128	46 350	39 941	6 409	6 115
<b>Verordnung 21/62</b>	1963	126 149	108 669	17 480	15 921	2 606	2 171	435	175	23 457	17 886	5 571	5 020
	1964	91 924	82 931	8 993	7 717	5 727	4 446	1 281	1 016	18 408	15 363	3 045	2 488
	1965	85 838	72 617	13 221	11 966	5 480	4 140	1 340	1 029	19 952	15 497	4 455	4 208
	1966	73 013	63 650	9 363	7 974	4 852	3 221	1 631	1 337	16 047	14 237	1 810	1 501
<b>Verordnung 22/62</b>	1963	80 239	66 526	13 713	9 231	15 133	8 765	6 388	3 150	8 383	8 221	162	111
	1964	92 918	77 145	15 773	11 565	19 258	11 474	7 784	5 028	11 002	10 785	217	143
	1965	117 652	100 432	17 220	12 603	20 766	11 435	9 331	6 229	16 816	16 366	450	379
	1966	137 830	117 630	20 200	15 244	17 687	8 204	9 483	6 649	21 026	19 792	1 234	913
<b>Verordnung 24/62</b>	1963	227 077	84 658	142 419	117 612	152 520	62 810	89 710	72 719	3 381	3 368	13	7
	1964	246 094	89 161	156 933	133 513	166 436	63 707	102 729	85 855	3 814	3 787	27	10
	1965	257 025	98 332	158 693	134 552	169 565	68 344	101 221	83 853	4 680	4 658	22	10
	1966	287 110	114 999	172 111	146 894	191 570	79 964	111 606	93 504	6 216	6 154	62	20
<b>I. Insg. Verordnungen 19-24/62</b>	1963	1 824 639	952 372	872 267	566 277	616 707	243 413	373 294	183 172	149 112	104 741	44 371	33 971
	1964	2 068 793	1 070 594	998 199	662 732	769 055	295 146	473 909	275 911	153 599	113 015	40 584	21 319
	1965	2 427 719	1 319 716	1 108 003	732 278	872 722	384 509	488 213	255 254	192 952	139 032	53 920	39 849
	1966	2 448 081	1 366 252	1 081 829	711 684	927 229	442 160	485 069	243 564	216 550	160 258	56 292	40 539
<b>Verordnung 16/64</b>	1963	29 228	3 456	25 772	12 946	936	19	917	9	1 161	147	1 014	382
	1964	17 960	3 561	14 399	8 819	616	26	590	9	1 255	274	981	298
	1965	26 812	12 691	14 121	9 651	1 475	28	1 447	372	1 228	387	841	346
	1966	21 810	9 316	12 494	10 340	1 178	124	1 054	351	1 009	292	717	331
<b>Verordnung 13/64</b>	1963	419 676	159 465	260 211	90 503	124 541	58 297	66 244	20 254	15 023	9 439	5 584	2 470
	1964	459 632	180 212	279 420	99 971	137 413	61 261	76 152	28 209	18 364	13 821	4 543	1 233
	1965	594 669	278 841	315 828	127 606	170 824	78 223	92 601	40 416	53 891	38 169	15 722	5 637
	1966	665 516	320 491	345 025	141 628	233 974	129 353	104 621	38 714	52 760	27 574	25 186	9 923
<b>Verordnung 14/64</b>	1963	205 379	151 715	53 664	24 190	83 189	49 827	33 362	8 897	22 188	20 567	1 621	762
	1964	232 950	194 425	38 525	16 996	91 201	70 457	20 744	3 891	6 927	6 747	180	140
	1965	235 471	197 966	37 505	19 305	93 809	75 442	18 367	4 207	4 156	4 061	95	35
	1966	218 795	195 294	23 501	11 861	94 500	81 042	13 458	4 957	11 468	11 416	52	
<b>II. Insg. Verordnungen 13, 14, 16/64</b>	1963	654 283	314 636	339 647	127 639	208 666	108 143	100 523	29 160	38 372	30 153	8 219	3 614
	1964	710 542	378 198	332 344	125 786	229 230	131 744	97 486	32 118	26 546	20 842	5 704	1 671
	1965	856 952	489 498	367 454	156 562	266 108	153 693	112 415	44 995	59 275	42 617	16 658	6 018
	1966	906 121	525 101	381 020	163 829	329 652	210 519	119 133	44 022	65 237	39 282	25 955	10 254
<b>III. Verordnung 136/66</b>	1963	186 406	78 913	107 493	56 617	36 368	10 612	25 756	5 748	17 839	13 094	4 745	2 900
	1964	222 208	99 759	122 449	58 831	50 310	23 181	27 129	3 473	20 136	16 332	3 804	1 780
	1965	243 120	109 963	133 157	67 530	47 678	20 553	27 125	5 498	23 523	18 934	4 589	1 822
	1966	258 710	122 570	136 140	67 242	55 646	26 719	28 927	7 380	25 950	21 133	4 817	1 996
<b>IV. Verordnung 44/67</b>	1963	163 237	43 929	119 308	35 660	139 908	37 685	102 223	28 411	13 338	2 252	11 086	2 361
	1964	157 034	27 682	129 352	31 756	131 455	23 919	107 536	24 808	16 846	1 903	14 943	1 789
	1965	151 051	40 784	110 267	21 967	116 331	30 799	85 532	17 942	19 529	7 306	12 223	1 506
	1966	115 877	38 227	77 650	13 131	83 841	29 147	54 694	8 369	14 272	5 797	8 475	286
<b>Marktordnungsgüter insgesamt</b>	1963	2 828 565	1 389 850	1 438 715	786 193	1 001 649	399 853	601 796	246 491	218 661	150 240	68 421	42 846
	1964	3 158 577	1 576 233	1 582 344	879 105	1 180 050	473 990	706 060	336 310	217 127	152 092	65 035	26 559
	1965	3 678 842	1 959 961	1 718 881	978 337	1 302 839	589 554	713 285	323 689	295 279	207 889	87 390	49 195
	1966	3 728 789	2 052 150	1 676 639	955 886	1 396 368	708 545	687 823	303 335	322 009	226 470	95 539	53 075
		in Mio \$											
<b>Agrarerzeugnisse insgesamt</b>	1963	4 951,2	2 487,4	2 463,9	1 559,0	1 607,1	681,7	925,6	452,2	543,7	372,5	171,2	123,0
	1964	5 432,3	2 785,8	2 646,6	1 676,1	1 815,9	783,9	1 031,8	544,8	551,6	385,6	166,0	101,8
	1965	6 172,4	3 348,1	2 824,1	1 812,9	1 967,1	925,0	1 042,1	533,1	668,2	473,1	195,1	131,5
	1966	6 400,2	3 572,5	2 827,6	1 820,7	2 109,2	1 081,6	1 027,6	522,7	697,4	490,3	207,1	139,0
<b>Gesamtausfuhr (Agrarerzeugnisse und andere)</b>	1963	37 554,8	15 926,1	21 628,8	13 830,5	8 082,7	3 091,5	4 991,2	2 384,9	4 839,2	2 942,3	1 896,9	1 357,1
	1964	42 561,7	18 382,9	24 178,8	15 637,8	8 990,4	3 487,2	5 503,2	2 749,4	5 589,7	3 498,6	2 091,2	1 454,0
	1965	47 915,1	20 822,2	27 092,9	17 612,2	10 048,2	4 114,7	5 933,4	3 072,8	6 381,7	3 947,1	2 434,6	1 699,7
	1966	52 649,3	23 230,1	29 419,3	19 127,0	10 897,4	4 608,4	6 288,9	3 277,0	6 829,0	4 289,6	2 539,4	1 760,0
		%											
<b>Agrarerzeugnisse in % der Gesamtausfuhr</b>	1963	13,2	15,6	11,4	11,3	19,9	22,1	18,5	19,0	11,2	12,7	9,0	9,1
	1964	12,8	15,2	10,9	10,7	20,2	22,5	18,7	19,8	9,9	11,0	7,9	7,0
	1965	12,9	16,1	10,4	10,3	19,6	22,5	17,6	17,3	10,5	12,0	8,0	7,7
	1966	12,2	15,4	9,6	9,5	19,4	23,5	16,3	16,0	10,2	11,4	8,2	7,9

· = Nichts oder weniger als die Hälfte der nachgewiesenen Einheit.

export

NEDERLAND				DEUTSCHLAND (BR)				ITALIA				Pays déclarant et destination	
Welt Monde	Intra	Extra	Klasse 1 Classe 1	Welt Monde	Intra	Extra	Klasse 1 Classe 1	Welt Monde	Intra	Extra	Klasse 1 Classe 1	Libelle des produits	
<b>1000 \$</b>													
163 628	70 740	92 888	73 991	9 289	4 598	4 691	4 379	17 569	4 276	13 293	10 123	1963	<b>Règlement 20/62</b>
199 222	97 459	101 763	83 445	8 866	4 220	4 646	4 107	21 802	7 932	13 870	9 583	1964	Animaux, viandes et
207 280	112 115	95 165	85 232	15 605	3 712	11 893	4 196	27 128	8 155	18 973	14 428	1965	similaires de l'espèce
219 441	99 063	120 378	108 395	9 444	4 225	5 219	4 333	29 497	12 423	17 074	12 585	1966	porcine
71 868	43 139	28 729	21 305	69 641	4 796	64 845	35 654	26 560	9 928	16 632	2 066	1963	<b>Règlement 19/62</b>
83 493	49 142	34 351	23 722	97 394	6 761	90 633	44 767	32 821	19 847	12 974	2 616	1964	Céréales, préparations
94 332	49 000	45 332	30 037	125 262	9 175	116 087	78 499	85 887	60 744	25 143	2 134	1965	et similaires de céréales
73 287	45 167	28 120	15 985	97 765	12 258	85 507	53 443	42 257	19 635	22 622	1 995	1966	
179 996	125 821	54 175	52 456	2 452	1 249	1 203	1 211	289 852	183 039	106 813	86 367	1963	<b>Règlement 23/62</b>
194 283	143 599	50 684	48 643	2 285	1 238	1 047	1 047	299 682	192 560	107 122	89 317	1964	Fruits et légumes, frais
229 479	172 075	57 404	55 189	1 787	922	865	860	342 029	219 336	122 693	103 187	1965	ou réfrigérés
220 466	162 658	57 808	56 304	3 019	1 791	1 228	1 228	368 571	241 907	126 664	107 125	1966	
98 926	88 124	10 802	10 423	738	424	314	284	422	64	358	19	1963	<b>Règlement 21/62</b>
66 677	62 609	4 068	3 919	493	256	237	237	619	257	362	57	1964	Œufs d'oiseaux
59 313	52 508	6 805	6 407	663	431	232	232	430	41	389	90	1965	
50 025	45 321	4 704	4 246	1 034	344	690	686	1 055	527	528	204	1966	
54 018	48 607	5 411	4 511	2 100	765	1 335	1 106	585	168	417	353	1963	<b>Règlement 22/62</b>
60 791	54 280	6 511	5 465	1 282	407	875	643	585	199	386	286	1964	Volailles vivantes et
86 961	81 092	5 869	4 832	1 713	508	1 205	907	1 396	1 031	365	256	1965	mortes de basse-cour,
94 005	87 275	6 730	5 410	2 652	517	2 135	1 741	2 460	1 842	618	531	1966	incl. abats et foies
376	353	23	7	13 015	1 355	11 660	10 779	57 785	16 772	41 013	34 100	1963	<b>Règlement 24/62</b>
325	314	11	5	13 634	1 514	12 120	11 231	61 885	19 839	42 046	36 412	1964	Vins
357	338	19	11	14 807	1 767	13 040	12 220	67 616	23 225	44 391	38 458	1965	
1 262	1 243	19	4	15 940	1 780	14 160	13 150	72 122	25 858	46 264	40 216	1966	
568 812	376 784	192 028	162 693	97 235	13 187	84 048	53 413	392 773	214 247	178 526	133 028	1963	<b>I. Total des règlements</b>
604 791	407 403	197 388	165 199	123 954	14 396	109 558	62 032	417 394	240 634	176 760	138 271	1964	<b>19-24/62</b>
677 722	467 128	210 594	181 708	159 837	16 515	143 322	96 914	524 486	312 532	211 954	158 553	1965	
658 486	440 727	217 759	190 344	129 854	20 915	108 939	74 581	515 962	302 192	213 770	162 656	1966	
3 384	826	2 558	1 768	1 742	116	1 626	811	22 005	2 348	19 657	9 976	1963	<b>Règlement 16/64</b>
3 418	864	2 554	1 819	1 972	161	1 811	871	10 699	2 236	8 463	5 813	1964	Riz
3 430	922	2 508	2 109	3 559	160	3 399	3 079	17 120	11 194	5 926	5 745	1965	
3 425	876	2 549	2 258	2 808	335	2 473	2 203	13 400	7 689	5 711	5 197	1966	
231 721	71 686	160 035	42 371	16 717	13 841	2 876	1 947	31 674	6 202	25 472	23 461	1963	<b>Règlement 13/64</b>
245 153	77 101	168 052	43 007	23 712	19 710	4 002	3 128	34 990	8 319	26 671	24 394	1964	Produits laitiers
275 198	103 489	171 709	50 174	55 435	48 181	7 254	4 661	39 321	10 779	28 542	26 718	1965	
277 756	109 814	167 942	54 536	62 258	41 648	20 610	13 489	38 768	12 102	26 666	24 966	1966	
79 381	65 294	14 087	11 266	20 520	16 017	4 503	3 264	101	10	91	1	1963	<b>Règlement 14/64</b>
107 497	94 000	13 497	10 017	27 195	23 221	3 974	2 920	130		130	28	1964	Animaux et viandes de
118 617	104 213	14 404	11 313	18 787	14 237	4 550	3 744	102	13	89	6	1965	l'espèce bovine
95 990	87 539	8 451	5 764	16 693	15 276	1 417	1 122	144	21	123	18	1966	
314 486	137 806	176 680	55 405	38 979	29 974	9 005	6 022	53 780	8 560	45 220	33 438	1963	<b>II. Total des règlements</b>
356 068	171 965	184 103	54 843	52 879	43 092	9 787	6 919	45 819	10 555	35 264	30 235	1964	<b>13, 14, 16/64</b>
397 245	208 624	188 621	63 596	77 781	62 578	15 203	11 484	56 543	21 986	34 557	30 469	1965	
377 171	198 229	178 942	62 558	81 759	57 259	24 500	16 814	52 302	19 812	32 490	30 181	1966	
74 828	38 925	35 903	13 273	42 468	10 221	32 247	27 645	14 903	6 061	8 842	7 051	1963	<b>III. Règlement 136/66</b>
87 904	45 028	42 876	14 393	45 386	9 056	36 330	29 831	18 472	6 162	12 310	9 354	1964	Huiles et graisses
97 158	49 132	48 026	14 378	57 097	13 907	43 190	37 546	17 664	7 437	10 227	8 286	1965	
99 600	51 666	47 934	13 953	56 315	13 403	42 912	34 085	21 199	9 649	11 550	9 828	1966	
5 240	1 208	4 032	3 810	2 827	926	1 901	1 037	1 924	1 858	66	41	1963	<b>IV. Règlement 44/67</b>
4 230	902	3 328	2 903	4 392	933	3 459	2 206	111	25	86	50	1964	Betteraves et canne à
11 964	1 753	10 211	884	3 102	867	2 235	1 593	125	59	66	42	1965	sucré, sucre et similaires
13 543	2 668	10 875	2 045	4 116	581	3 535	2 390	105	34	71	41	1966	
963 366	554 723	408 643	235 181	181 509	54 308	127 201	88 117	463 380	230 726	232 654	173 558	1963	Total des produits soumis
1 052 993	625 298	427 695	237 338	226 611	67 477	159 134	100 988	481 796	257 376	224 420	177 910	1964	aux règlements de la
1 184 089	726 637	457 452	260 566	297 817	93 867	203 950	147 537	618 818	342 014	276 804	197 350	1965	politique agricole com-
1 148 800	693 290	455 510	268 900	272 044	92 158	179 886	127 870	589 568	331 687	257 881	202 706	1966	mune
<b>en millions de \$</b>													
1 563,7	883,3	680,2	456,4	461,3	182,8	278,2	216,3	775,5	367,0	408,5	311,2	1963	Total des produits agri-
1 715,2	993,2	721,9	473,4	540,0	217,5	322,4	240,3	809,9	405,3	404,7	315,8	1964	coles
1 931,1	1 171,4	759,7	511,4	651,6	262,3	389,3	303,7	954,6	516,6	438,0	333,1	1965	
1 951,0	1 187,0	764,1	521,9	672,4	293,6	378,7	291,4	970,3	520,2	450,5	345,6	1966	
4 962,0	2 647,2	2 314,8	1 560,8	14 615,6	5 451,9	9 163,7	6 563,7	5 055,3	1 793,2	3 262,1	1 963,9	1963	Exportations totales (pro-
5 808,1	3 233,1	2 575,0	1 741,7	16 215,0	5 909,7	10 305,2	7 387,8	5 958,4	2 254,2	3 704,2	2 304,8	1964	duit agricoles et autres)
6 393,4	3 561,3	2 832,0	1 903,7	17 892,4	6 306,3	11 586,0	8 292,5	7 199,6	2 892,9	4 306,9	2 643,5	1965	
6 750,4	3 749,9	3 000,5	2 006,0	20 134,1	7 318,0	12 816,1	9 131,1	8 038,4	3 264,1	4 774,3	2 953,2	1966	
<b>%</b>													
31,5	33,4	29,4	29,2	3,2	3,4	3,0	3,3	15,3	20,5	12,5	15,8	1963	Produits agricoles en %
29,5	30,7	28,0	27,2	3,3	3,7	3,1	3,3	13,6	18,0	10,9	13,7	1964	des exportations totales
30,2	32,9	26,8	26,9	3,6	4,2	3,4	3,7	13,3	17,9	10,2	12,6	1965	
28,9	31,7	25,5	26,0	3,3	4,0	3,0	3,2	12,1	15,9	9,4	11,7	1966	

= Néant ou moins de la moitié de l'unité relevée.

HANDEL DER EG MIT LANDWIRTSCHAFTLICHEN ERZEUGNISSEN  
A — Gesamtüberblick der Entwicklung 1963-1966

export

Meldeland und Bestimmung		EG/CE				FRANCE				BELG.-LUX.			
		EFTA/ AELE	USA	Klasse 2 Classe 2	Klasse 3 Classe 3	EFTA/ AELE	USA	Klasse 2 Classe 2	Klasse 3 Classe 3	EFTA/ AELE	USA	Klasse 2 Classe 2	Klasse 3 Classe 3
		1000 \$											
<b>Verordnung 20/62</b>	1963	61 426	31 827	31 563	4 483	5 087	557	13 841	551	1 896	4	1 004	8
Schweine, Schweinefleisch und dgl.	1964	74 003	28 278	32 675	4 709	5 826	625	14 281	258	2 616	.	1 827	111
	1965	87 162	33 816	25 038	8 187	9 870	646	12 386	73	10 129	5	1 144	7
	1966	88 876	49 904	29 212	154	10 141	917	13 470	113	6 383	12	1 380	5
<b>Verordnung 19/62</b>	1963	138 956	2 451	85 676	119 321	68 989	372	50 454	98 373	20 281	12	5 261	2 125
Getreide, -zubereitungen und dgl.	1964	184 904	4 091	104 265	131 117	112 152	2 971	69 825	87 893	8 989	27	5 750	9 177
	1965	204 312	3 427	154 055	123 149	90 629	261	90 760	104 323	14 900	38	7 545	3 199
	1966	160 637	2 330	137 745	136 492	75 044	590	79 362	123 033	21 522	14	8 702	3 134
<b>Verordnung 23/62</b>	1963	149 966	1 701	10 326	17 259	11 261	59	6 408	6	5 363	351	207	.
Obst und Gemüse, frisch oder gekühlt	1964	148 725	1 656	8 530	14 928	11 336	16	4 523	9	4 518	453	234	2
	1965	175 463	1 840	8 079	17 502	18 196	11	4 625	13	4 688	535	270	1
	1966	179 275	1 882	7 499	17 136	16 997	69	4 285	9	5 550	457	292	.
<b>Verordnung 21/62</b>	1963	14 897	33	987	227	171	1	260	.	4 535	.	550	.
Vogeleier	1964	6 718	32	973	1	975	.	264	1	2 122	.	558	.
	1965	8 347	4	963	8	813	.	311	.	2 221	.	244	2
	1966	7 032	331	1 069	12	1 264	.	294	.	1 261	5	309	.
<b>Verordnung 22/62</b>	1963	7 996	4	4 235	184	3 018	1	3 237	1	35	.	52	.
Geflügel, Geflügelfleisch und dgl.	1964	10 534	6	4 020	115	4 981	1	2 745	8	84	.	73	.
	1965	7 585	3	4 252	313	3 692	3	2 991	110	102	.	71	.
	1966	9 103	3	4 511	393	4 180	1	2 706	127	141	.	321	.
<b>Verordnung 24/62</b>	1963	74 402	35 136	18 906	1 066	46 726	20 773	16 487	503	5	2	3	.
Wein	1964	80 307	40 470	17 782	1 126	52 482	24 516	15 336	591	8	2	14	.
	1965	76 157	44 533	19 291	1 345	46 623	27 510	16 668	700	7	2	11	1
	1966	82 154	49 273	19 699	2 123	52 164	30 956	16 723	1 377	10	5	42	1
<b>I. Insg. Verordnungen 19-24/62</b>	1963	447 643	71 152	151 693	142 540	135 252	21 763	90 687	99 434	32 115	369	7 077	2 133
	1964	505 191	74 533	168 245	151 996	187 752	28 129	106 974	88 760	18 337	482	8 456	9 290
	1965	559 026	83 623	211 678	150 504	169 823	28 431	127 741	105 219	32 047	580	9 285	3 210
	1966	527 077	103 723	199 735	156 310	159 790	32 533	116 840	124 659	34 867	493	11 046	3 140
<b>Verordnung 16/64</b>	1963	11 952	73	5 304	7 384	7	.	908	.	207	.	461	170
Reis	1964	7 848	46	2 778	2 721	18	.	559	.	165	.	684	.
	1965	8 827	27	2 501	1 897	370	.	1 076	.	238	.	496	.
	1966	8 532	47	1 695	388	48	.	703	.	208	.	386	.
<b>Verordnung 13/64</b>	1963	50 758	18 334	165 270	3 806	13 696	2 689	44 669	1 321	1 403	4	3 112	.
Molkereierzeugnisse	1964	58 427	19 521	174 553	3 998	18 839	2 901	45 801	1 894	618	3	3 072	238
	1965	68 516	24 226	183 626	3 585	23 670	4 835	49 801	2 385	2 290	286	9 845	239
	1966	66 864	27 311	198 144	4 441	18 225	7 288	62 264	3 191	2 175	1 599	15 261	1
<b>Verordnung 14/64</b>	1963	15 106	49	20 164	9 225	2 719	49	16 986	7 479	221	.	651	204
Rinder, Rind- und Kalbfleisch	1964	14 358	135	18 387	2 267	1 878	135	15 529	547	140	.	41	.
	1965	15 532	.	17 117	1 008	1 460	.	14 125	35	35	.	61	.
	1966	8 127	.	10 362	1 194	2 257	.	8 101	398	.	.	53	.
<b>II. Insg. Verordnungen 13, 14, 16/64</b>	1963	77 816	18 456	190 738	20 415	16 422	2 738	62 563	8 800	1 831	4	4 224	374
	1964	80 633	19 701	195 718	8 986	20 735	3 036	61 889	2 441	923	3	3 797	238
	1965	92 875	24 253	203 244	6 490	25 500	4 835	65 002	2 420	2 563	286	10 402	239
	1966	83 523	27 358	210 201	6 023	20 530	7 288	71 068	3 589	2 383	1 599	15 700	1
<b>III. Verordnung 13/66</b>	1963	36 937	9 424	44 973	4 296	2 843	111	19 747	261	1 934	106	1 559	283
Öle und Fette	1964	37 107	11 242	55 074	7 042	2 343	101	23 505	82	904	24	1 918	107
	1965	45 568	12 363	58 344	5 593	3 927	164	21 206	420	1 440	5	2 604	163
	1966	45 031	11 571	60 513	6 844	6 103	285	21 322	225	913	39	2 678	144
<b>IV. Verordnung 44/67</b>	1963	23 084	5 071	82 042	24	18 018	4 173	73 812	.	859	832	7 204	.
Zuckerrohr, -rüben, Zucker und dgl.	1964	24 674	1 230	96 221	1	20 235	284	82 701	.	343	869	11 899	.
	1965	17 928	1 097	78 627	414	14 786	839	67 354	237	857	195	10 634	84
	1966	10 604	194	54 089	894	6 851	17	45 991	335	151	34	6 680	.
<b>Marktordnungsgüter insgesamt</b>	1963	585 480	104 103	469 446	167 275	172 535	28 785	246 809	108 495	36 739	1 311	20 064	2 790
	1964	647 605	106 707	515 258	168 025	231 065	31 550	275 069	91 283	20 507	1 378	26 070	9 635
	1965	715 397	121 336	551 893	163 001	214 036	34 269	281 303	108 296	36 907	1 066	32 925	3 696
	1966	666 235	142 846	524 538	170 071	193 274	40 123	255 221	128 808	38 314	2 165	36 104	3 285
		in Mio \$											
<b>Agrarerzeugnisse insgesamt</b>	1963	1 072,6	261,3	683,4	206,9	298,6	74,0	357,4	116,0	85,8	18,2	33,5	13,9
	1964	1 150,6	270,5	739,2	210,7	360,9	75,8	385,6	97,5	67,1	18,3	41,5	20,8
	1965	1 221,1	290,5	780,0	214,1	333,6	80,0	393,6	115,5	84,1	18,6	45,2	16,9
	1966	1 186,5	325,5	759,5	228,3	315,6	87,2	366,1	138,0	83,4	31,3	52,1	14,2
<b>Gesamtausfuhr (Agrarerzeugnisse und andere)</b>	1963	7 941,6	2 563,0	6 354,9	1 202,1	1 313,0	420,8	2 318,2	287,0	675,4	411,1	425,1	83,8
	1964	8 848,7	2 849,0	6 891,7	1 331,0	1 495,9	470,4	2 433,4	287,0	705,0	450,3	515,1	84,6
	1965	9 602,3	3 424,9	7 509,9	1 663,2	1 571,3	594,5	2 488,4	367,5	791,3	532,1	574,2	112,3
	1966	9 998,8	4 097,9	7 957,1	2 010,8	1 602,3	660,0	2 518,1	488,7	801,2	591,2	591,7	140,7
		%											
<b>Agrarerzeugnisse in % der Gesamtausfuhr</b>	1963	13,5	10,2	10,8	17,2	22,7	17,6	15,4	40,4	12,7	4,4	7,9	16,6
	1964	13,0	9,5	10,7	15,8	24,1	16,1	15,8	34,0	9,5	4,1	8,1	24,6
	1965	12,7	8,5	10,4	12,9	21,2	13,5	15,8	31,4	10,6	3,5	7,9	15,0
	1966	12,7	7,9	9,5	11,4	19,7	13,2	14,5	28,2	10,4	5,3	8,8	10,1

. = Nichts oder weniger als die Hälfte der nachgewiesenen Einheit.

export

NEDERLAND				DEUTSCHLAND (BR)				ITALIA				Pays déclarant et origine	
EFTA/AELE	USA	Klasse 2 Classe 2	Klasse 3 Classe 3	EFTA/AELE	USA	Klasse 2 Classe 2	Klasse 3 Classe 3	EFTA/AELE	USA	Klasse 2 Classe 2	Klasse 3 Classe 3	Libellé des produits	
1000 \$													
42 519	28 972	15 344	3 552	3 459	889	222	105	8 465	1 405	1 152	267	1963	<b>Règlement 20/62</b> Animaux, viandes et similaires de l'espèce porcine
54 511	25 423	14 862	3 343	3 155	842	478	61	7 895	1 388	1 227	936	1964	
51 689	30 998	9 459	286	2 849	874	666	7 031	12 625	1 293	1 383	790	1965	
58 742	46 507	11 814	25	3 170	784	885	.	10 440	1 684	1 663	11	1966	
16 517	1 611	5 050	1	32 085	377	18 542	10 688	1 084	79	6 369	8 134	1963	<b>Règlement 19/62</b> Céréales, préparations et similaires de céréales
19 838	645	5 598	1 089	42 838	357	16 099	29 767	1 087	91	6 993	3 191	1964	
24 853	1 194	5 744	5 296	72 767	1 828	29 352	8 236	1 163	106	20 654	2 095	1965	
12 928	489	7 105	716	49 906	1 094	23 409	8 644	1 237	143	19 167	965	1966	
50 623	2	888	832	1 125	.	.	9	81 594	1 289	2 823	16 412	1963	<b>Règlement 23/62</b> Fruits et légumes, frais ou réfrigérés
46 928	23	1 122	915	1 019	.	.	.	84 924	1 164	2 651	14 002	1964	
53 442	92	1 433	780	840	.	3	2	98 297	1 202	1 748	16 706	1965	
54 770	80	1 276	226	1 191	1	.	1	100 767	1 275	1 646	16 900	1966	
9 906	28	174	200	270	.	3	27	15	4	.	.	1963	<b>Règlement 21/62</b> Œufs d'oiseaux
3 328	32	150	.	237	.	.	.	56	.	1	.	1964	
5 030	4	398	1	232	.	.	.	51	.	10	5	1965	
3 967	181	456	1	488	145	4	.	52	.	6	11	1966	
4 295	1	885	1	578	.	51	182	70	2	10	.	1963	<b>Règlement 22/62</b> Volailles vivantes et mortes de basse-cour, incl. abats et foies
5 068	5	1 044	.	274	.	125	107	127	.	33	.	1964	
3 539	.	1 037	2	158	.	97	201	94	.	56	.	1965	
3 911	1	1 229	93	696	.	214	173	175	1	41	.	1966	
5	2	11	.	5 896	3 957	638	276	21 770	10 402	1 767	287	1963	<b>Règlement 24/62</b> Vins
2	3	3	.	5 858	4 280	609	280	21 957	11 669	1 820	255	1964	
1	1	7	.	6 331	4 645	659	161	23 195	12 375	1 946	483	1965	
1	1	14	.	6 133	5 460	806	205	23 846	12 851	2 114	540	1966	
123 865	30 616	22 352	4 586	43 413	5 223	19 456	11 287	112 998	13 181	12 121	25 100	1963	<b>I. Total des règlements 19-24/62</b>
129 675	26 131	22 779	5 347	53 381	5 479	17 311	30 215	116 046	14 312	12 725	18 384	1964	
138 554	32 289	18 078	6 365	83 177	7 347	30 777	15 631	135 425	14 976	25 797	20 079	1965	
134 319	47 259	21 894	1 061	61 584	7 484	25 318	9 023	136 517	15 954	24 637	18 427	1966	
1 585	.	786	.	811	.	100	718	9 342	73	3 049	6 496	1963	<b>Règlement 16/64</b> Riz
1 676	2	735	.	867	.	31	909	5 122	44	769	1 812	1964	
2 017	.	396	3	3 071	.	135	185	3 131	27	398	1 709	1965	
2 176	2	290	.	2 201	.	171	99	3 899	45	145	289	1966	
27 220	2 448	115 083	2 406	1 319	202	863	79	7 120	12 991	1 543	.	1963	<b>Règlement 13/64</b> Produits laitiers
29 349	2 314	123 057	1 802	2 461	281	818	56	7 160	14 022	1 805	8	1964	
32 041	2 671	120 374	588	3 145	590	2 238	355	7 370	15 844	1 368	18	1965	
33 107	3 727	113 145	254	5 916	764	6 141	980	7 441	13 933	1 333	15	1966	
8 979	.	1 784	1 037	3 186	.	740	505	1	.	3	.	1963	<b>Règlement 14/64</b> Animaux et viandes de l'espèce bovine
9 561	.	2 196	1 284	2 770	.	619	435	9	.	2	1	1964	
10 669	.	2 403	688	3 365	.	521	285	3	.	7	.	1965	
4 796	.	1 967	721	1 059	.	223	72	15	.	18	3	1966	
37 784	2 448	117 653	3 443	5 316	202	1 703	1 302	16 463	13 064	4 595	6 496	1963	<b>II. Total des règlements 13, 14, 16/64</b>
40 586	2 316	125 988	3 086	6 098	281	1 468	1 400	12 291	14 066	2 576	1 821	1964	
44 727	2 671	123 173	1 279	9 581	590	2 894	825	10 504	15 871	1 773	1 727	1965	
40 079	3 729	115 402	975	9 176	764	6 535	1 151	11 355	13 978	1 496	307	1966	
6 152	3 365	20 398	1 065	24 264	1 171	2 050	2 612	1 744	4 671	1 219	75	1963	<b>III. Règlement 136/66</b> Huiles et graisses
5 624	3 590	25 009	2 104	26 581	957	3 112	3 387	1 655	6 570	1 530	1 362	1964	
5 148	5 096	29 704	2 480	32 675	2 143	3 657	1 987	2 378	4 955	1 173	543	1965	
5 700	3 961	28 716	3 836	29 192	1 434	6 524	2 303	3 123	5 852	1 273	336	1966	
3 243	26	171	.	946	32	845	24	18	8	10	.	1963	<b>IV. Règlement 44/67</b> Betteraves et canne à sucre, sucre et similaires
2 011	40	354	1	2 054	26	1 252	.	31	11	15	.	1964	
857	4	80	.	1 410	48	549	93	18	11	10	.	1965	
1 879	27	480	336	1 698	110	922	223	25	6	16	.	1966	
171 044	36 455	160 574	9 094	73 939	6 628	24 054	15 225	131 223	30 924	17 945	31 671	1963	Total des produits soumis aux règlements de la politique agricole com- mune
177 896	32 077	174 130	10 538	88 114	6 743	23 143	35 002	130 023	34 959	16 846	21 567	1964	
189 286	40 060	171 035	10 124	126 843	10 128	37 877	18 536	148 325	35 813	28 753	22 349	1965	
181 977	54 976	166 492	6 208	101 650	9 792	39 299	12 700	151 020	35 790	27 422	19 070	1966	
en millions de \$													
304,2	76,4	206,9	15,9	159,3	33,2	41,5	20,4	224,7	59,7	44,0	40,3	1963	Total des produits agri- coles
317,8	76,5	226,6	19,8	181,6	36,5	41,7	39,1	223,3	63,3	43,6	33,6	1964	
334,2	83,6	225,1	20,9	228,7	44,0	57,9	26,3	240,4	64,2	58,1	34,4	1965	
328,5	97,9	219,7	19,7	214,9	40,2	62,7	23,2	244,0	68,8	58,7	33,3	1966	
1 036,5	203,4	605,0	84,9	3 959,5	1 050,7	2 099,2	454,3	957,1	477,0	907,4	292,0	1963	Exportations totales (pro- duit agricoles et autres)
1 127,7	224,2	668,8	84,7	4 419,8	1 197,0	2 283,0	578,7	1 100,4	507,1	991,4	296,0	1964	
1 210,2	243,7	718,5	128,0	4 830,3	1 435,9	2 566,6	668,6	1 199,3	618,7	1 162,1	386,8	1965	
1 226,8	307,2	785,1	134,3	5 071,9	1 795,2	2 795,1	826,6	1 296,7	744,3	1 267,1	420,5	1966	
%													
29,3	37,6	34,2	18,7	40,2	3,2	2,0	4,5	23,5	12,5	4,8	13,8	1963	Produits agricoles en % des exportations totales
28,2	34,1	33,9	23,4	41,1	3,0	1,8	6,8	20,3	12,5	4,4	11,4	1964	
27,6	34,3	31,3	16,3	47,3	3,1	2,3	3,9	20,0	10,4	5,0	8,9	1965	
26,8	31,9	28,0	14,7	42,4	2,2	2,2	2,8	18,8	9,2	4,6	7,9	1966	

. = Néant ou moins de la moitié de l'unité relevée.

HANDEL DER EG MIT LANDWIRTSCHAFTLICHEN ERZEUGNISSEN  
A — Gesamtüberblick der Entwicklung 1963-1966

EINFUHR-/AUSFUHR-ÜBERSCHUSS  
— = Einfuhrüberschuß

Meldeland und Partner	Warenbenennung	EG/CE				FRANCE				BELG.-LUX.				
		Welt Monde	Intra	Extra	Klasse 1 Classe 1	Welt Monde	Intra	Extra	Klasse 1 Classe 1	Welt Monde	Intra	Extra	Klasse 1 Classe 1	
<b>1000 \$</b>														
	<b>Verordnung 20/62</b>	1963	- 9 071	1 339	-10 410	-2 603	-58 747	-31 822	-26 925	-25 590	7 797	10 526	-2 729	-2 238
	Schweine, Schweinefleisch und dgl.	1964	-28 916	147	-29 063	-21 749	-115 460	-70 680	-43 781	-42 935	1 887	3 333	-1 446	-1 705
		1965	-13 840	6 050	-19 890	2 940	-96 427	-64 676	-31 751	-27 177	10 568	8 915	1 653	3 784
		1966	-17 004	2 174	-19 178	-14 019	-125 361	-58 670	-66 691	-519	7 797	26 266	-3 949	519
	<b>Verordnung 19/62</b>	1963	-677 971	-1 755	-676 216	-524 356	248 489	108 520	139 969	32 804	-114 972	-18 022	-96 950	-63 569
	Getreide, -zubereitungen und dgl.	1964	-544 869	-13 773	-531 096	-402 613	395 302	164 743	230 559	107 074	-110 788	-18 736	-92 052	-72 230
		1965	-700 816	-6 426	-694 390	-544 957	466 187	195 406	230 781	65 840	-137 885	-20 209	-117 676	-100 117
		1966	-867 616	-12 448	-855 168	-728 052	479 013	268 016	210 997	32 371	-166 234	-20 968	-135 266	-113 221
	<b>Verordnung 23/62</b>	1963	-292 507	-12 316	-280 191	-33 226	-225 544	-27 481	-198 063	-41 231	-5 474	13 920	-19 394	-12 297
	Obst und Gemüse, frisch oder gekühlt	1964	-323 074	-21 756	-301 318	-101 076	-224 304	-37 177	-187 127	-58 184	-1 924	17 483	-19 407	-14 844
		1965	-360 382	-28 040	-332 342	-85 389	-189 874	3 195	-197 706	-53 234	-17 617	6 940	-24 558	-17 691
		1966	-366 904	-22 035	-344 869	-108 028	-235 057	-22 902	-212 155	-71 575	-21 805	4 610	-26 415	-20 349
	<b>Verordnung 21/62</b>	1963	-45 996	3 498	-49 495	-11 117	-5 850	-5 815	-35	150	22 557	17 418	5 139	4 735
	Vogeleier	1964	-17 975	2 076	-20 051	-5 282	4 785	3 573	1 212	977	17 677	15 131	2 546	2 098
		1965	-29 041	593	-29 634	-1 091	751	-320	1 071	976	19 142	15 103	4 039	3 850
		1966	-23 418	853	-24 271	-4 965	-357	-1 435	1 078	1 262	15 017	13 848	1 169	892
	<b>Verordnung 22/62</b>	1963	-54 520	696	-55 216	-43 976	12 516	7 501	5 035	2 800	7 299	7 779	-480	-499
	Geflügel, Geflügelfleisch und dgl.	1964	-49 728	392	-50 121	-35 814	16 219	10 280	5 939	4 655	9 794	10 192	-398	-430
		1965	-50 707	-9 689	-41 018	-25 272	17 509	10 753	6 756	5 800	15 561	15 713	-152	-176
		1966	-31 327	1 010	-32 337	-15 794	13 527	7 223	6 304	5 900	19 450	18 977	473	191
	<b>Verordnung 24/62</b>	1963	-61 955	-11 947	-50 008	91 870	-19 777	59 749	-79 526	66 911	-20 319	-16 302	-4 017	-3 410
	Wein	1964	-100 490	-11 062	-89 428	102 705	-56 372	59 730	-116 162	78 393	-22 664	-17 473	-5 191	-4 428
		1965	-53 385	-9 988	-43 397	97 325	-1 637	64 378	-66 015	76 537	-27 101	-20 017	-7 084	-6 228
		1966	-48 084	-11 202	-36 802	110 084	19 658	75 760	-56 102	84 980	-26 776	-21 226	-5 550	-4 065
	<b>I. Insg. Verordnungen 19-24/62</b>	1963	-1 142 021	-20 485	-1 121 536	-523 408	-48 893	110 652	-159 545	35 844	-103 112	15 319	-118 431	-77 278
		1964	-1 065 052	-43 976	-1 021 077	-463 829	20 170	130 529	-110 359	89 980	-106 018	9 930	-115 948	-91 539
		1965	-1 198 171	-37 500	-1 160 671	-556 444	156 509	208 736	-52 227	68 742	-137 333	6 445	-143 778	-116 578
		1966	-1 477 353	-41 648	-1 372 705	-760 774	151 423	267 992	-116 569	7 169	-148 031	21 507	-169 538	-137 071
	<b>Verordnung 16/64</b>	1963	-11 301	62	-11 363	-234	-7 744	-357	-7 387	506	-3 295	-168	-3 127	-1 159
	Reis	1964	-29 362	-322	-29 040	-6 269	-8 966	-531	-8 435	-244	-4 504	37	-4 541	-1 455
		1965	-17 900	-294	-17 606	-1 177	-11 331	-4 023	-7 308	-807	-2 378	-288	-2 090	-614
		1966	-41 233	-591	-41 824	-9 677	-16 749	-4 775	-11 974	-2 717	-4 504	-50	-4 454	-1 200
	<b>Verordnung 13/64</b>	1963	136 827	12 242	124 585	-32 721	96 836	45 767	51 069	5 363	-19 003	-14 091	-4 912	-7 377
	Molkereierzeugnisse	1964	124 057	9 570	114 487	-54 643	92 751	38 499	54 252	7 110	-31 767	-18 794	-12 973	-15 471
		1965	178 447	20 395	158 052	-22 952	111 289	46 334	64 955	13 959	-3 872	-8 606	4 734	-4 705
		1966	205 268	5 804	199 464	13 498	188 434	100 692	87 472	21 827	-19 398	-24 538	5 140	447
	<b>Verordnung 14/64</b>	1963	-283 628	4 440	-288 068	-208 104	57 113	27 390	29 723	6 588	10 639	18 271	-7 632	-466
	Rinder, Rind- und Kalbfleisch	1964	-446 562	11 056	-457 618	-272 574	10 039	28 629	18 590	-12 504	-29 707	2 406	-32 113	-19 820
		1965	-526 760	3 168	-529 928	-317 870	30 270	56 044	-25 774	-12 637	-24 816	-1 215	-23 601	-13 338
		1966	-461 915	4 461	-466 376	-224 287	52 637	75 609	-22 952	-14 548	-10 334	7 487	-17 821	-9 830
	<b>II. Insg. Verordnungen 13, 14, 16/64</b>	1963	-158 102	16 744	-174 846	-241 059	146 205	72 800	73 405	11 445	-11 659	4 012	-15 671	-9 002
		1964	-351 867	20 304	-372 171	-333 486	93 824	66 597	27 227	-5 638	-65 978	-16 351	-49 627	-36 746
		1965	-366 213	23 269	-389 482	-341 999	130 228	98 355	31 873	515	-31 066	-10 109	-20 957	-18 657
		1966	-108 001	10 856	-118 857	-220 466	254 519	171 796	82 723	4 562	-9 019	-17 101	8 082	-10 583
	<b>III. Verordnung 136/66</b>	1963	-1 090 310	-2 225	-1 088 085	-386 606	-293 779	-6 421	-287 358	-52 385	-61 934	-632	-61 302	-18 092
	Öle und Fette	1964	-1 100 541	2 511	-1 103 052	-446 178	-295 695	-2 805	-298 500	-69 813	-78 539	1 804	-80 343	-34 512
		1965	-1 222 861	4 502	-1 227 363	-468 960	-311 478	-2 842	-308 636	-67 376	-83 765	2 751	-86 516	-33 847
		1966	-1 449 855	1 923	-1 451 778	-602 420	-343 385	-4 195	-339 190	-85 290	-93 011	4 033	-97 044	-42 648
	<b>IV. Verordnung 44/67</b>	1963	-88 322	4 368	-92 690	-1 754	70 253	37 401	32 854	28 386	7 046	1 427	5 619	2 322
	Zuckerrohr, -rüben, Zucker und dgl.	1964	-101 550	-7 066	-94 484	-9 865	46 583	23 732	22 851	24 756	9 331	-932	10 263	1 611
		1965	-31 118	4 756	-35 874	18 217	42 641	30 091	12 550	17 836	12 476	6 536	5 940	1 437
		1966	-21 678	-2 790	-18 888	9 882	5 617	28 138	-22 521	7 738	10 271	4 033	6 238	226
	<b>Marktordnungsgüter insgesamt</b>	1963	-2 478 755	-1 598	-2 477 157	-1 152 827	-126 212	214 432	-340 644	23 290	-169 659	20 126	-189 785	-102 050
		1964	-2 619 011	-28 227	-2 590 784	-1 253 358	-135 118	223 663	-358 781	39 285	-241 204	-5 549	-235 655	-161 186
		1965	-2 818 363	-4 973	-2 813 390	-1 349 186	-17 900	334 340	-316 440	19 717	-239 688	5 623	-245 311	-167 645
		1966	-3 193 766	-31 659	-3 162 107	-1 573 778	-2 003	423 731	-425 734	-65 821	-265 007	12 472	-277 479	-190 076
		<b>in Mio \$</b>												
	<b>Agrarerzeugnisse insgesamt</b>	1963	-6 984,0	-9,6	-6 974,4	-2 778,0	-1 138,1	329,7	-1 467,7	-304,2	-537,3	3,9	-541,1	-254,3
		1964	-7 548,9	-43,7	-7 505,2	-3 092,0	-1 212,9	-350,4	-1 563,6	-326,5	-720,2	-35,3	-684,8	-369,9
		1965	-7 738,9	-3,8	-7 742,8	-3 080,1	-964,5	455,5	-1 420,0	-296,8	-671,5	-17,1	-654,3	-343,4
		1966	-8 412,8	-38,0	-8 374,8	-3 320,0	-1 085,0	594,4	-1 679,4	-423,3	-721,3	-43,0	-678,2	-345,4

COMMERCE EXTERIEUR DES PRODUITS AGRICOLES DES CE  
A — Résumé de l'évolution 1963-1966

**BALANCE COMMERCIALE**  
— = excédent d'importation

NEDERLAND				DEUTSCHLAND (BR)				ITALIA				Pays déclarant et partenaire	
Welt Monde	Intra	Extra	Klasse 1 Classe 1	Welt Monde	Intra	Extra	Klasse 1 Classe 1	Welt Monde	Intra	Extra	Klasse 1 Classe 1	Libellé des produits	
<b>1000 \$</b>													
141 375	66 554	74 821	61 287	-69 038	-29 346	-39 692	-28 640	-30 458	-14 573	-15 885	-7 422	1963	<b>Règlement 20/62</b>
165 501	91 467	74 034	61 347	-72 864	-24 250	-48 614	-33 179	-7 980	277	-8 257	-5 277	1964	Animaux, viandes et
181 141	104 378	76 763	73 059	-108 218	-45 261	-62 957	-46 739	-904	2 694	-3 598	13	1965	similaires de l'espèce
194 254	90 205	104 049	98 528	-129 686	-50 537	-79 144	-51 645	-38 533	-5 090	-33 443	-14 614	1966	porcine
-195 939	30 786	-226 725	-187 057	-311 102	-99 345	-211 757	-179 171	-304 447	-23 694	-280 753	-127 363	1963	<b>Règlement 19/62</b>
164 326	30 002	-194 358	-166 424	-339 596	-140 598	-198 998	-179 760	-325 461	-49 184	-276 277	-91 273	1964	Céréales, préparations
-177 398	6 882	-184 280	-156 183	-379 291	-182 714	-196 577	-170 492	-432 429	-5 791	-426 638	-184 005	1965	et similaires de céréales
-180 960	18 904	-199 864	-186 858	-468 863	-235 809	-233 054	-211 334	-540 572	-42 591	-497 981	-249 010	1966	
133 076	110 859	22 217	37 857	-480 680	-291 309	-189 371	-102 383	286 115	181 695	104 420	84 828	1963	<b>Règlement 23/62</b>
146 535	126 793	19 742	30 503	-537 061	-319 688	-217 373	-145 363	293 680	190 833	102 847	86 812	1964	Fruits et légumes, frais
173 959	154 808	19 151	36 015	-662 513	-410 939	-251 574	-150 511	335 664	217 956	117 708	100 032	1965	ou réfrigérés
158 374	139 251	19 123	32 924	-630 029	-383 422	-246 607	-152 889	361 613	240 428	121 185	103 861	1966	
98 684	87 985	10 699	10 320	-119 078	-85 486	-33 592	-19 510	-42 310	-10 604	-31 706	-6 812	1963	<b>Règlement 21/62</b>
66 386	62 430	3 956	3 809	-89 129	-71 557	-17 572	-9 135	-17 694	-7 501	-10 193	-3 031	1964	Œufs d'oiseaux
58 289	52 369	5 920	5 538	-81 520	-58 919	-22 601	-7 452	-25 703	-7 640	-18 063	-4 003	1965	
48 599	44 766	3 833	3 383	-70 428	-53 798	-16 630	-7 313	-16 249	-2 528	-13 721	-3 189	1966	
53 103	48 577	4 526	3 637	-119 558	-59 717	-59 841	-47 649	-7 900	-3 444	-4 456	-2 265	1963	<b>Règlement 22/62</b>
59 444	54 179	5 265	4 238	-128 606	-71 096	-57 510	-42 432	-6 580	-3 163	-3 417	-1 845	1964	Volailles vivantes et
85 424	81 065	4 359	3 329	-149 362	-103 022	-46 340	-30 629	-9 839	-4 198	-5 641	-3 596	1965	mortes de basse-cour,
92 497	86 909	5 588	4 268	-149 766	-109 535	-40 231	-23 664	-7 035	-2 564	-4 471	-2 489	1966	incl. abats et foies
-11 941	-8 043	-3 898	-3 720	-62 052	-59 460	-2 592	-1 374	52 134	12 109	40 025	33 463	1963	<b>Règlement 24/62</b>
-14 683	-9 803	-4 880	-4 711	-64 070	-59 962	-4 108	-2 210	57 299	16 386	40 913	35 661	1964	Vins
-17 227	-10 672	-6 555	-6 351	-69 850	-62 714	-7 136	-4 481	62 430	19 037	43 393	37 848	1965	
-18 784	-12 342	-6 442	-6 140	-87 087	-73 021	-14 066	-4 332	64 935	19 657	45 278	39 641	1966	
218 358	336 718	-118 360	-77 676	-1 161 508	-624 663	-536 845	-378 727	-46 866	141 489	-188 355	-25 571	1963	<b>I. Total des règlements</b>
258 857	355 068	-96 211	-71 238	-1 231 326	-687 151	-544 175	-412 079	-6 736	141 648	-154 384	21 047	1964	<b>19-24/62</b>
304 188	388 830	-84 642	-44 593	-1 450 794	-863 569	-587 185	-410 304	-70 781	222 058	-292 839	-53 711	1965	
293 980	367 693	-73 713	-53 895	-1 535 854	-906 122	-629 732	-451 177	-175 871	207 282	-383 153	-125 800	1966	
-4 505	245	-4 750	-711	-17 535	-1 988	-15 547	-7 831	21 778	2 330	19 448	9 973	1963	<b>Règlement 16/64</b>
-6 813	-58	-6 755	-1 251	-19 295	-2 006	-17 289	-9 125	10 216	2 236	7 980	5 806	1964	Riz
-2 889	-73	-2 816	428	-18 317	-7 104	-11 213	-3 929	17 015	11 194	5 821	3 745	1965	
-8 279	232	-8 511	-2 519	-24 009	-2 492	-21 517	-8 284	12 318	7 676	4 642	5 043	1966	
217 012	65 860	151 152	33 537	-103 825	-57 709	-46 116	-45 462	-54 193	-27 585	-26 608	-18 782	1963	<b>Règlement 13/64</b>
210 023	69 565	140 458	15 458	-100 042	-55 395	-44 747	-43 614	-46 808	-24 305	-22 503	-18 126	1964	Produits laitiers
237 153	89 873	147 279	25 998	-85 832	-52 971	-32 861	-34 683	-80 290	-54 235	-26 055	-23 521	1965	
240 591	89 035	151 556	38 400	-106 735	-82 081	-24 654	-30 792	-97 624	-77 574	-20 050	-16 384	1966	
66 369	61 622	4 747	5 800	-103 722	-22 452	-81 270	-64 388	-314 027	-80 391	-233 636	-155 638	1963	<b>Règlement 14/64</b>
57 732	89 363	-31 631	-20 064	-129 977	-19 322	-110 655	-72 169	-354 649	-90 020	-264 629	-148 017	1964	Animaux et viandes de
81 397	101 296	-19 399	-9 947	-228 756	-42 954	-185 802	-127 424	-385 355	-110 003	-275 352	-154 524	1965	l'espèce bovine
66 640	79 173	-12 533	-2 631	-160 282	-39 782	-120 500	-68 826	-420 596	-118 026	-302 570	-128 452	1966	
278 876	127 727	151 149	38 626	-225 082	-82 149	-142 933	-117 681	-346 442	-105 646	-240 796	-164 447	1963	<b>II. Total des règlements</b>
260 942	158 870	102 072	-5 857	-249 414	-76 723	-172 691	-124 908	-391 241	-112 089	-279 152	-160 337	1964	<b>13, 14, 16/64</b>
316 160	191 096	125 064	16 479	-332 905	-103 029	-229 876	-166 036	-448 630	-153 044	-295 586	-174 300	1965	
326 398	168 440	157 958	33 250	-221 772	-124 355	-97 417	-107 902	-458 127	-187 924	-270 203	-139 793	1966	
-113 503	29 783	-143 286	-46 802	-396 438	-23 209	-373 229	-160 305	-224 656	-1 746	-222 910	-109 022	1963	<b>III. Règlement 136/66</b>
-123 959	34 768	-158 727	-74 863	-471 493	-32 293	-439 200	-205 236	-130 855	-4 573	-126 282	-61 754	1964	Huiles et graisses
-128 805	34 516	-163 321	-73 410	-539 614	-30 120	-509 494	-220 680	-159 199	-197	-159 396	-73 647	1965	
-149 988	37 330	-187 318	-88 293	-642 503	-32 018	-610 485	-287 758	-220 968	-3 227	-217 741	-98 431	1966	
-24 479	-6 842	-17 637	-1 572	-53 798	-17 308	-36 490	-21 716	-87 346	-10 310	-77 036	-9 174	1963	<b>IV. Règlement 44/67</b>
-40 270	-4 782	-35 488	-27 238	-12 243	-9 219	-3 024	-1 184	-104 951	-15 865	-89 086	-7 810	1964	Betteraves et canné à
-6 280	-5 974	-306	-1 099	-47 437	-20 334	-27 103	1 121	-32 518	-5 563	-26 955	-1 078	1965	sucré, sucre et similaires
-1 061	-4 108	5 169	-262	-26 340	-27 138	798	2 252	-12 287	-3 715	-8 572	-72	1966	
359 252	487 386	-128 134	-87 424	-1 836 826	-747 329	-1 089 497	-678 429	-705 310	23 787	-729 097	-308 214	1963	Total des produits soumis
355 570	543 924	-188 354	-179 196	-1 964 476	-805 386	-1 159 090	-743 407	-633 783	15 121	-648 904	-208 854	1964	aux règlements de la
485 263	608 468	-123 205	-102 623	-2 370 710	-1 017 052	-1 353 658	-795 899	-691 128	63 648	-754 776	-302 736	1965	politique agricole com-
444 005	569 355	-125 350	-109 200	-2 495 723	-1 089 633	-1 406 090	-844 585	-915 038	12 416	-927 454	-364 096	1966	mune
<b>en millions de \$</b>													
259,2	655,9	-397,0	-96,0	-3 853,7	-999,3	-2 854,5	-1 345,9	-1 714,3	0,2	-1 714,5	-777,6	1963	Total des produits agri-
177,6	724,3	-546,8	-229,4	-4 188,3	-1 086,8	-3 101,6	-1 488,2	-1 604,8	3,2	-1 607,9	-675,4	1964	coles
357,6	853,4	-495,8	-158,2	-4 808,8	-1 356,1	-3 452,6	-1 586,3	-1 651,3	68,2	-1 719,5	-695,5	1965	
331,3	838,8	-507,3	-148,0	-4 898,5	-1 424,9	-3 473,7	-1 586,1	-2 039,3	-3,1	-2 035,9	-817,6	1966	

HANDEL DER EG MIT LANDWIRTSCHAFTLICHEN ERZEUGNISSEN  
A — Gesamtüberblick der Entwicklung 1963-1966

EINFUHR-/AUSFUHR-ÜBERSCHUSS  
— = Ausfuhrüberschuß

Meldeland und Partner	Warenbenennung	EG/CE				FRANCE				BELG.-LUX.			
		EFTA/AELE	USA	Klasse 2 Classe 2	Klasse 3 Classe 3	EFTA/AELE	USA	Klasse 2 Classe 2	Klasse 3 Classe 3	EFTA/AELE	USA	Klasse 2 Classe 2	Klasse 3 Classe 3
1000 \$													
<b>Verordnung 20/62</b>	1963	6 124	-182	14 387	-23 847	-17 429	-8 419	8 623	-9 958	-766	-1 056	-218	-266
Schweine-, Schweine-	1964	17 018	-27 764	14 508	-24 686	-17 202	-21 287	8 244	-10 857	902	-2 023	494	-240
fleisch und dgl.	1965	29 314	-11 549	7 343	-31 562	-2 905	-19 107	7 599	-12 177	7 253	-2 634	-524	-1 610
	1966	7 623	2 134	5 978	-73 921	-15 478	-22 073	6 898	-27 818	2 451	-2 260	-781	-2 652
<b>Verordnung 19/62</b>	1963	98 666	-432 715	-207 783	53 291	64 884	-30 299	14 906	92 259	19 379	-54 795	-28 673	-5 871
Getreide, -zubereitun-	1964	154 400	-450 504	-218 542	85 482	111 990	-37 253	36 363	87 064	8 485	-59 909	-23 346	2 013
gen und dgl.	1965	155 246	-593 772	-226 881	72 657	90 193	-49 881	61 025	103 917	10 931	-89 671	-19 879	750
	1966	103 643	-696 426	-248 569	116 571	74 245	-57 027	56 088	122 539	15 790	-104 326	-24 995	1 388
<b>Verordnung 23/62</b>	1963	146 611	-17 774	-247 227	-988	11 040	-7 231	-156 800	-32	5 297	-4 219	-6 830	-265
Obst und Gemüse,	1964	143 999	-13 329	-197 483	-4 376	11 132	-5 968	-129 254	-164	4 439	-3 189	-4 292	-269
frisch oder gekühlt	1965	170 191	-18 770	-239 039	-8 969	18 122	-6 614	-139 532	-305	4 599	-4 853	-6 587	-284
	1966	174 915	-18 811	-227 912	-9 905	16 966	-6 585	-140 115	-466	5 460	-4 967	-5 545	-323
<b>Verordnung 21/62</b>	1963	-491	-3 262	-7 643	-31 083	150	1	174	-359	4 477	-227	500	-95
Vogeleier	1964	-700	-1 704	-2 718	-12 308	941	.	243	-7	2 098	-363	532	-82
	1965	1 240	-1 451	-4 814	-23 915	761	.	148	-53	2 167	-300	205	-18
	1966	84	-1 945	-2 867	-16 685	1 212	-18	94	-279	1 126	-469	299	-22
<b>Verordnung 22/62</b>	1963	-16 706	-26 338	3 570	-14 825	3 002	-148	2 982	-747	19	-521	50	-32
Geflügel, Geflügel-	1964	-7 146	-27 888	3 564	-17 863	4 978	-165	2 488	-1 206	60	-454	69	-36
fleisch und dgl.	1965	115	-28 961	3 625	-19 252	3 684	-213	2 724	-1 768	67	-421	64	-40
	1966	2 811	-23 475	3 856	-20 255	4 154	-500	2 300	-1 897	107	-583	313	-30
<b>Verordnung 24/62</b>	1963	61 387	35 110	-146 076	-54	41 353	20 773	-146 866	428	-1 579	.	-435	-6
Wein	1964	65 689	40 464	-195 381	-622	46 565	24 516	-196 082	581	-2 070	-2	-538	-8
	1965	59 120	44 522	-142 853	-618	40 210	27 510	-143 240	689	-3 027	-1	-555	-10
	1966	63 538	49 239	-148 902	-691	44 583	30 929	-142 450	1 365	-1 879	1	-1 234	-24
<b>I. Insg. Verordnungen 19-24/62</b>	1963	295 590	-445 161	-590 772	-17 506	103 000	-25 323	-276 981	81 591	26 827	-60 818	-35 606	-6 535
	1964	373 260	-480 725	-596 052	25 627	158 404	-40 157	-277 998	75 411	13 914	-65 940	-27 081	1 378
	1965	415 226	-609 981	-602 619	-12 659	150 065	-48 305	-211 276	90 303	21 990	-97 880	-27 276	-1 212
	1966	352 614	-689 284	-618 416	-4 886	125 682	-55 274	-217 185	93 444	23 055	-112 604	-32 143	-1 663
<b>Verordnung 16/64</b>	1963	11 923	-12 261	-18 097	6 840	7	-514	-6 881	.	193	-1 524	-1 899	-69
Reis	1964	7 814	-14 239	-24 189	1 346	18	-262	-8 206	.	164	-1 659	-2 620	-466
	1965	8 793	-9 907	-18 085	1 599	370	-1 174	-6 496	-4	208	-927	-1 343	-132
	1966	8 457	-18 732	-30 412	-1 789	48	-3 052	-9 256	.	145	-1 462	-2 926	-327
<b>Verordnung 13/64</b>	1963	-39 711	3 348	164 737	-7 866	-162	2 674	44 472	1 234	-3 439	-3 388	2 993	-527
Molkereierzeugnisse	1964	-23 453	-30 445	173 580	-5 132	5 846	-4 195	45 137	1 758	-4 469	-5 447	2 918	-419
	1965	-22 677	-12 459	180 606	-335	9 167	-6 837	48 846	2 149	-3 937	-991	9 577	-140
	1966	-29 119	16 848	194 129	-8 754	2 054	7 288	62 200	2 993	-4 630	1 065	14 509	-9 816
<b>Verordnung 14/64</b>	1963	-155 659	-103	-40 839	-38 771	937	49	15 696	7 441	-393	.	-7 377	204
Rinder, Rind- und Kalb-	1964	-177 300	-422	-132 195	-53 319	-2 808	-229	-6 883	24	-14 056	-49	-12 213	-78
fleisch	1965	-203 833	-2 748	-121 852	-89 591	-4 354	-450	-10 597	-2 539	-11 632	-211	-10 257	-4
	1966	-140 516	-3 382	-113 586	-137 753	-6 640	-322	-2 658	-5 745	-7 034	-10	-7 946	-43
<b>II. Insg. Verordnungen 13, 14, 16/64</b>	1963	-183 447	-9 016	105 801	-39 797	782	2 209	53 285	8 675	-3 639	-4 912	-6 283	-392
	1964	-192 939	-45 157	17 196	-57 105	3 056	-4 686	30 048	1 782	-18 361	-7 155	-11 915	-963
	1965	-217 717	-25 114	40 669	-88 327	5 183	-8 461	31 753	-394	-15 361	-2 129	-2 023	-276
	1966	-161 178	-5 266	50 131	-148 296	-4 538	3 914	50 286	-2 752	-11 519	-407	-3 637	-10 186
<b>III. Verordnung 136/66</b>	1963	347	-293 933	-655 572	-35 390	-568	-43 623	-231 588	-3 385	525	-17 826	-42 245	-969
Öle und Fette	1964	10 916	-394 072	-622 348	-35 329	-1 126	-56 222	-226 577	-2 166	100	-32 232	-44 243	-1 586
	1965	9 022	-413 944	-701 881	-57 914	-515	-56 862	-238 684	-2 575	525	-31 033	-49 775	-2 893
	1966	12 894	-515 600	-760 333	-87 717	2 594	-73 232	-243 405	-9 879	24	-36 613	-49 703	-4 682
<b>IV. Verordnung 44/67</b>	1963	-8 086	4 887	-49 560	-42 900	17 999	4 169	5 173	-705	832	831	4 856	-3 075
Zuckerrohr, -rüben,	1964	-13 876	1 178	-63 649	-22 294	20 215	281	-1 926	-5	302	845	9 453	-2 053
Zucker und dgl.	1965	14 413	913	-7 660	-18 983	14 769	792	-3 054	-917	813	172	10 634	-104
	1966	8 033	53	-30 349	-7 448	6 784	-35	-29 293	-965	114	18	6 544	-2 042
<b>Marktordnungsgüter insgesamt</b>	1963	104 404	-743 223	-1 190 103	-135 593	121 213	-62 568	-450 111	86 176	24 545	-82 725	-79 278	-10 971
	1964	177 361	-918 775	-1 264 8 3	-89 101	180 549	-100 784	-476 453	75 022	-4 045	-104 482	-73 786	-3 224
	1965	220 944	-1 048 126	-1 271 991	-177 883	169 502	-112 836	-421 261	86 417	7 967	-130 870	-68 440	-4 485
	1966	212 363	-1 210 097	-1 358 967	-250 347	130 522	-124 627	-439 597	79 848	11 674	-149 606	-71 665	-18 573
in Mio \$													
<b>Agrarerzeugnisse insgesamt</b>	1963	-21,7	-1 096,5	-3 688,0	-514,1	161,3	-95,5	-1 171,5	8,0	21,7	-109,9	-248,3	-39,3
	1964	24,7	-7 366,7	-3 902,7	-518,0	212,3	-154,4	-1 225,5	-15,6	-10,8	-139,0	-278,7	-38,2
	1965	17,7	-1 431,5	-3 970,2	-691,8	192,4	-139,4	-1 115,0	-8,0	-3,0	-160,5	-273,0	-39,5
	1966	31,2	-1 561,3	-4 251,7	-800,4	145,8	-150,0	-1 230,7	-25,6	-0,5	-158,9	-281,3	-53,2

. = Nichts oder weniger als die Hälfte der nachgewiesenen Einheit.



COMMERCE EXTERIEUR DES PRODUITS AGRICOLES DES CE  
A — Résumé de l'évolution 1963-1966

**BALANCE COMMERCIALE**  
— = excédent d'exportation

NEDERLAND				DEUTSCHLAND (BR)				ITALIA				Pays déclarant et partenaire	
EFTA/AELE	USA	Klasse 2 Classe 2	Klasse 3 Classe 3	EFTA/AELE	USA	Klasse 2 Classe 2	Klasse 3 Classe 3	EFTA/AELE	USA	Klasse 2 Classe 2	Klasse 3 Classe 3	Libellé des produits	
<b>1000 \$</b>													
41 292	17 933	10 536	2 998	-17 487	-9 990	-949	-10 119	513	1 350	-3 605	-6 502	1963	<b>Règlement 20/62</b> Animaux, viandes et similaires de l'espèce porcine
50 650	7 804	9 876	2 695	-18 490	-13 413	-663	-14 772	1 158	1 155	-3 443	-1 512	1964	
47 388	23 552	4 588	-1 071	-28 148	-14 389	-1 585	-14 633	5 726	1 029	-2 735	-3 071	1965	
56 753	39 059	6 287	-909	-31 866	-14 084	-2 239	-25 261	-4 237	1 492	-4 187	-17 281	1966	
7 120	-172 063	-32 545	-9 492	9 219	-93 602	-22 058	-10 518	-1 936	-81 956	-139 413	-13 087	1963	<b>Règlement 19/62</b> Céréales, préparations et similaires de céréales
18 049	-165 733	-30 763	-1 083	17 167	-118 414	-33 772	14 534	-1 291	-69 195	-167 024	-17 046	1964	
21 700	-165 875	-35 076	2 722	34 935	-133 874	-24 868	-1 217	-2 513	-154 471	-208 083	-33 515	1965	
8 686	-183 613	-16 953	-367	12 043	-159 386	-22 874	1 414	-7 121	-192 074	-239 835	-8 403	1966	
50 438	-3 862	-16 067	422	-1 736	-3 719	-69 511	-17 523	81 572	1 257	1 981	16 410	1963	<b>Règlement 23/62</b> Fruits et légumes, frais ou réfrigérés
46 750	-3 090	-11 271	506	-3 202	-2 245	-53 958	-18 052	84 880	1 163	1 292	13 603	1964	
53 011	-4 797	-17 205	338	-3 743	-3 685	-76 164	-24 899	98 202	1 179	449	16 181	1965	
54 342	-5 229	-13 543	-259	-2 431	-3 293	-68 096	-25 621	100 578	1 263	-413	16 764	1966	
9 803	28	174	200	-11 819	-2 354	-1 856	-12 239	-3 102	-710	-6 635	-18 590	1963	<b>Règlement 21/62</b> Œufs d'oiseaux
3 218	32	150		-6 070	-980	-724	-7 713	-887	-393	-2 918	-4 506	1964	
4 183	-18	398	-15	-4 442	-453	-864	-14 285	-1 429	-680	-4 701	-9 544	1965	
3 202	111	450	-1	-4 165	-732	-422	-8 895	-1 291	-837	-3 288	-7 488	1966	
4 292	-860	873	-12 258	578	-23 081	-124	-12 077	-126	-1 728	-211	-1 970	1963	<b>Règlement 22/62</b> Volailles vivantes et mortes de basse-cour, incl. abats et foies
5 049	-1 186	1 044	-18	-17 135	-24 743	54	-15 132	-98	-1 340	-91	-1 471	1964	
3 471	-1 403	1 030	2	-6 865	-23 837	-50	-15 661	-242	-3 087	-143	-1 785	1965	
3 800	-989	1 228	93	-5 143	-19 147	139	-16 713	-107	-2 256	-124	-1 708	1966	
1 126	2	-44	-17	1 125	3 952	-489	-705	21 614	10 383	1 758	246	1963	<b>Règlement 24/62</b> Vins
-1 362	3	-41	-20	728	4 279	-531	-1 367	21 828	11 668	1 811	192	1964	
-1 680	1	-45	-17	572	4 642	-953	-1 702	23 045	12 370	1 940	422	1965	
-1 448	1	-47	-31	-1 404	5 458	-7 268	-2 465	23 686	12 850	2 097	464	1966	
111 819	-158 822	-37 073	-5 888	-44 591	-128 794	-94 987	-63 181	98 535	-71 404	-146 125	-23 493	1963	<b>I. Total des règlements 19-24/62</b>
122 354	-162 170	-31 006	2 080	-27 002	-155 516	-89 594	-42 502	105 590	-55 942	-170 373	-10 740	1964	
128 073	-148 540	-46 310	1 959	-7 691	-171 596	-104 484	-72 397	122 789	-143 660	-213 273	-31 312	1965	
125 335	-150 660	-22 578	-1 474	-32 966	-191 184	-100 760	-77 541	111 508	-179 562	-245 750	-17 652	1966	
1 579	-2 338	-3 897	-143	802	-7 955	-8 272	557	9 342	70	2 852	6 495	1963	<b>Règlement 16/64</b> Riz
1 649	-2 952	-4 871	-630	867	-9 459	-8 794	630	5 116	43	302	1 812	1964	
2 013	-1 610	-3 227	-17	3 071	-6 223	-7 409	125	3 131	27	390	1 627	1965	
2 164	-4 715	-4 941	-1 052	2 201	-9 531	-12 534	-699	3 899	28	-755	289	1966	
25 506	-3 692	115 040	2 406	-38 061	-312	707	-1 362	-23 555	8 066	1 525	-9 617	1963	<b>Règlement 13/64</b> Produits laitiers
28 647	-23 309	123 029	1 789	-34 192	-1 944	719	-1 852	-19 285	4 450	1 777	-6 408	1964	
29 481	-14 578	120 160	548	-31 792	-67	2 159	-337	-25 596	10 014	-136	-2 555	1965	
28 597	-3 020	113 125	24	-32 194	622	6 141	-3	-22 946	10 893	-1 846	-1 952	1966	
3 915	-2	-2 089	1 037	-59 059	-79	-8 534	-8 353	-101 059	-71	-38 533	-39 100	1963	<b>Règlement 14/64</b> Animaux et viandes de l'espèce bovine
-16 562	-16	-12 851	1 284	-58 700	-45	-29 103	-9 383	-85 174	-83	-71 145	-45 166	1964	
-6 247	-6	-10 140	688	-97 691	-115	-39 913	-18 465	-83 909	-1 966	-50 945	-69 271	1965	
-1 700	-6	-10 621	721	-53 889	-167	-31 152	-20 522	-71 253	-2 877	-61 209	-112 164	1966	
31 000	-6 032	109 054	3 300	-96 318	-8 346	-16 099	-9 158	-115 272	8 065	-34 156	-42 222	1963	<b>II. Total des règlements 13, 14, 16/64</b>
13 734	-26 277	105 307	2 443	-92 025	-11 448	-37 178	-10 605	-99 343	4 410	-69 066	-49 762	1964	
25 247	-16 194	106 793	1 219	-126 412	-6 405	-45 163	-18 677	-106 374	8 075	-50 691	-70 199	1965	
29 061	-7 741	97 563	-307	-83 882	-9 076	-37 545	-21 224	-90 300	8 044	-63 810	-13 827	1966	
1 936	-47 184	-83 270	-2 429	4 353	-145 892	-195 309	-17 644	-5 899	-39 408	-103 160	-10 963	1963	<b>III. Règlement 136/66</b> Huiles et graisses
3 361	-76 686	-82 402	-2 376	12 406	-197 418	-213 133	-20 831	-3 825	-31 514	-55 993	-8 370	1964	
1 821	-67 297	-83 592	-7 783	13 510	-208 067	-260 255	-28 559	-6 319	-50 685	-69 575	-16 104	1965	
2 682	-77 926	-91 383	-9 069	12 836	-269 220	-283 296	-39 431	-5 242	-58 609	-92 546	-26 656	1966	
-2 134	24	-15 907	204	-20 766	29	-374	-14 399	-4 017	-166	-43 308	-24 517	1963	<b>IV. Règlement 44/67</b> Betteraves et canne à sucre, sucre et similaires
-28 121	32	-8 163	159	-1 331	26	-78	-1 763	-4 941	-6	-62 935	-18 314	1964	
-1 077	-42	-3 414	562	962	29	206	-3 533	-1 054	-38	-12 032	-13 867	1965	
-423	22	-2 571	13	1 571	105	524	-1 978	-13	-57	-5 553	-2 450	1966	
142 621	-212 014	-27 196	-5 221	-157 322	-283 003	-306 769	-104 382	-26 653	-102 913	-326 749	-101 195	1963	<b>Total des produits soumis aux règlements de la politique agricole com- mune</b>
111 328	-265 101	-16 264	1 988	-107 952	-364 356	-339 983	-75 701	-2 519	-84 052	-358 367	-87 186	1964	
154 064	-232 073	-26 523	-5 167	-119 631	-386 039	-409 696	-123 166	9 042	-186 308	-345 571	-131 482	1965	
156 655	-236 305	-18 969	-10 863	-102 441	-469 375	-421 077	-140 174	15 953	-230 184	-407 659	-160 585	1966	
<b>en millions de \$</b>													
199,1	-242,3	-269,3	-30,8	-296,2	-471,7	-1 236,6	-272,4	-107,3	-176,8	-762,5	-180,4	1963	<b>Total des produits agri- coles</b>
153,0	-303,4	-245,4	-31,9	-262,6	-576,3	-1 349,1	-265,5	-67,2	-183,9	-764,1	-166,6	1964	
185,1	-280,8	-275,5	-61,8	-306,9	-594,8	-1 516,0	-351,8	-49,9	-256,0	-791,2	-230,9	1965	
203,8	-293,3	-292,4	-65,2	-259,1	-660,3	-1 514,9	-373,7	-58,9	-293,0	-932,6	-282,7	1966	

. = Néant ou moins de la moitié de l'unité relevée.

AUSSENHANDEL DER EG MIT LANDWIRTSCHAFTLICHEN ERZEUGNISSEN  
B — Wichtige Warenkategorien

Handel insgesamt (Welt) — Commerce global (Monde)

Mio \$

CST-Nr. Code CST	Meldeland Pays déclarant Warenbenennung Libellé des produits	IMPORT						EXPORT					
		EG/CE	Fran- ce	Belg.- Lux.	Neder- land	Deutsch- land (BR)	Italia	EG/CE	Fran- ce	Belg.- Lux.	Neder- land	Deutsch- land (BR)	Italia
<b>Jahr — 1963 — Année</b>													
0	Nahrungsmittel	6 343,0	1 297,5	532,3	741,6	2 508,1	1 263,5	3 326,2	976,7	288,9	1 209,9	240,3	610,4
1	Getränke und Tabak	737,8	252,8	81,2	79,8	263,7	60,4	489,9	278,1	28,1	57,6	48,2	77,9
21	Häute, Felle und Pelz- felle, roh	418,9	126,7	24,4	24,4	147,2	96,2	110,9	37,5	11,0	21,7	27,0	13,7
22	Ölsaaten und Ölfrüchte	601,3	167,6	34,3	96,5	205,1	97,8	26,6	13,0	4,2	7,5	1,1	0,8
231.1	Naturkautschuk, roh	227,3	71,8	9,2	11,5	84,9	50,0	2,1	0,4	1,1	0,3	0,3	0,1
24	Holz und Kork	959,4	151,5	70,6	137,7	328,4	271,3	129,7	78,4	16,6	9,1	23,5	2,0
261 à 265	Natürliche Spinnstoffe	1 808,3	496,1	278,7	128,5	444,7	460,3	420,6	161,1	155,1	43,3	42,1	19,0
29	Tierische und pflanzliche Rohstoffe a.n.g.	356,8	78,0	21,1	29,6	188,9	39,2	289,5	34,6	25,3	154,5	34,8	40,3
4	Tierische und pflanzliche Fette und Öle	472,7	102,0	28,2	54,4	139,2	148,9	132,5	24,2	12,2	46,4	39,1	10,7
599.5-1, 2	Stärke, Inulin; Kleber und Klebermehl	9,8	1,2	1,0	0,5	4,8	2,2	23,2	3,1	1,2	13,4	4,9	0,6
<b>Agrarerzeugnisse insgesamt</b>		<b>11 935,3</b>	<b>2 745,2</b>	<b>1 081,0</b>	<b>1 304,5</b>	<b>4 315,0</b>	<b>2 489,8</b>	<b>4 951,2</b>	<b>1 607,1</b>	<b>543,7</b>	<b>1 563,7</b>	<b>461,3</b>	<b>775,5</b>
<b>Jahr — 1964 — Année</b>													
0	Produits alimentaires	6 983,7	1 477,9	623,0	856,1	2 723,3	1 303,4	3 674,4	1 140,1	293,2	1 318,1	295,4	627,7
1	Boissons et tabacs	827,3	303,9	93,7	98,3	279,8	51,6	529,1	295,6	34,0	69,9	52,2	77,5
21	Peaux et pelletteries brutes	440,5	129,8	26,7	27,9	157,0	99,1	118,8	38,2	11,9	24,7	27,6	16,4
22	Graines, noix, amandes oléagineuses	668,0	162,9	45,8	114,3	256,0	89,0	35,3	21,0	4,4	7,8	1,2	0,8
231.1	Caoutchouc naturel brut	220,9	66,8	9,3	11,4	86,4	47,0	2,1	0,3	1,0	0,2	0,6	0,1
24	Bois et liège	1 099,0	200,0	87,4	192,9	375,7	243,0	143,2	84,0	18,7	9,7	28,1	2,8
261 à 265	Fibres textiles naturelles	1 873,7	476,7	328,1	135,4	467,6	465,8	420,5	166,3	146,5	43,6	44,8	19,2
29	Matières brutes animales ou végétales, n.d.a.	402,5	85,7	22,7	32,4	219,8	41,9	338,3	39,1	27,0	182,2	40,7	49,4
4	Corps gras, graisses et huiles d'origine animale ou végétale	455,4	123,1	33,9	68,0	158,4	72,0	145,2	26,4	13,4	45,8	45,0	14,7
599.5-1, 2	Amidons, féculés, inuline; gluten et farine de gluten	10,2	2,0	1,2	0,9	4,3	1,9	25,4	4,9	1,5	13,2	4,4	1,3
<b>Total produits agricoles</b>		<b>12 981,2</b>	<b>3 028,8</b>	<b>1 271,8</b>	<b>1 537,6</b>	<b>4 728,3</b>	<b>2 414,7</b>	<b>5 432,3</b>	<b>1 815,9</b>	<b>551,6</b>	<b>1 715,2</b>	<b>540,0</b>	<b>809,9</b>
<b>Jahr — 1965 — Année</b>													
0	Nahrungsmittel	8 027,7	1 516,6	717,9	879,7	3 342,6	1 571,0	4 305,8	1 292,6	387,6	1 489,1	370,5	765,9
1	Getränke und Tabak	819,7	255,6	107,9	108,0	308,6	39,6	575,1	306,5	42,5	78,3	64,1	83,8
21	Häute, Felle und Pelz- felle, roh	467,2	110,1	28,2	30,9	189,4	108,5	130,7	41,9	14,3	29,8	31,5	13,3
22	Ölsaaten und Ölfrüchte	704,9	157,3	46,3	117,1	270,3	113,9	36,5	18,2	5,2	10,4	2,1	0,7
231.1	Naturkautschuk, roh	210,2	62,9	8,8	11,1	84,4	43,0	2,0	0,5	0,6	0,3	0,5	0,1
24	Holz und Kork	1 090,3	192,3	80,8	191,1	387,7	238,3	141,0	78,7	19,6	10,2	29,5	3,1
261 à 265	Natürliche Spinnstoffe	1 618,7	414,4	282,6	114,3	433,9	373,4	409,2	152,6	148,8	42,4	46,2	19,2
29	Tierische und pflanzliche Rohstoffe a.n.g.	440,2	88,9	25,6	36,6	245,1	44,0	368,8	42,4	31,9	198,9	42,3	53,2
4	Tierische und pflanzliche Fette und Öle	521,8	131,8	40,6	84,0	193,3	72,1	175,3	29,0	16,1	56,1	60,2	13,9
599.5-1, 2	Stärke, Inulin; Kleber und Klebermehl	10,6	1,7	1,0	0,7	5,1	2,1	28,0	4,7	1,6	15,6	4,7	1,4
<b>Agrarerzeugnisse insgesamt</b>		<b>13 911,3</b>	<b>2 931,6</b>	<b>1 339,7</b>	<b>1 573,5</b>	<b>5 460,4</b>	<b>2 605,9</b>	<b>6 172,4</b>	<b>1 967,1</b>	<b>668,2</b>	<b>1 931,1</b>	<b>651,6</b>	<b>954,6</b>
<b>Jahr — 1966 — Année</b>													
0	Produits alimentaires	8 468,8	1 655,7	784,7	917,0	3 392,8	1 718,6	4 418,6	1 384,8	420,3	1 486,6	356,4	770,5
1	Boissons et tabacs	877,1	265,2	108,0	109,4	346,8	47,8	625,5	333,5	46,0	85,0	69,4	91,6
21	Peaux et pelletteries brutes	564,6	141,8	31,8	36,8	199,3	155,0	158,2	47,6	14,9	39,4	42,4	13,8
22	Graines, noix, amandes oléagineuses	832,9	164,8	53,2	133,7	328,1	153,1	34,0	17,9	5,1	8,4	2,1	0,5
231.1	Caoutchouc naturel brut	211,2	65,8	9,1	11,3	81,0	44,0	2,3	0,3	0,7	0,4	0,9	.
24	Bois et liège	1 075,9	200,7	84,9	174,1	352,8	263,5	144,2	78,7	18,2	9,4	34,6	3,3
261 à 265	Fibres textiles naturelles	1 749,7	458,6	282,0	113,8	427,6	467,7	404,8	156,7	138,5	42,0	49,7	18,1
29	Matières brutes animales ou végétales, n.d.a.	484,4	98,1	25,8	43,4	259,9	57,1	392,1	48,0	34,6	206,9	47,0	55,6
4	Corps gras, graisses et huiles d'origine animale ou végétale	535,6	141,4	38,2	79,0	176,7	100,3	191,9	36,5	17,5	57,8	64,8	15,2
599.5-1, 2	Amidons, féculés, inuline; gluten et farine de gluten	12,8	2,1	1,0	1,2	5,9	2,5	28,6	5,2	1,6	15,1	5,1	1,7
<b>Total produits agricoles</b>		<b>14 813,0</b>	<b>3 194,2</b>	<b>1 418,7</b>	<b>1 619,7</b>	<b>5 570,9</b>	<b>3 009,6</b>	<b>6 400,2</b>	<b>2 109,2</b>	<b>697,4</b>	<b>1 951,0</b>	<b>672,4</b>	<b>970,3</b>

. = Nichts oder weniger als die Hälfte der nachgewiesenen Einheit.  
Abweichungen in den Summen sind durch Runden der Zahlen bedingt.

COMMERCE EXTÉRIEUR DES PRODUITS AGRICOLES DES CE  
B — Principales catégories de produits

Mio \$

Austausch Intra-EG — Echanges intra-CE

CST-Nr. Code CST	Meldeland Pays déclarant Warenbenennung Libellé des produits	IMPORT						EXPORT					
		EG/CE	France	Belg.-Lux.	Neder-land	Deutsch-land (BR)	Italia	EG/CE	France	Belg.-Lux.	Neder-land	Deutsch-land (BR)	Italia
<b>Jahr — 1963 — Année</b>													
0	Nahrungsmittel	1 669,7	262,8	196,8	105,6	880,2	224,3	1 682,0	391,0	202,8	695,9	94,7	297,5
1	Getränke und Tabak	197,2	11,9	41,2	43,9	84,0	16,1	181,4	86,4	26,7	23,8	16,3	28,2
21	Häute, Felle und Pelz-felle, roh	58,2	6,8	10,1	10,0	13,4	17,9	61,2	18,6	9,5	13,0	15,6	4,6
22	Ölsaaten und Ölfrüchte	11,4	2,3	1,3	2,4	2,1	3,3	10,7	1,6	3,5	4,7	0,3	0,6
231.1	Naturkautschuk, roh	0,8		0,2	0,6			1,4	0,1	1,0	0,3		
24	Holz und Kork	81,4	3,1	11,0	13,7	32,0	21,6	82,9	47,3	15,5	8,4	11,2	0,5
261 à 265	Natürliche Spinnstoffe	262,1	25,3	84,7	33,6	59,5	59,1	262,3	108,9	90,6	32,6	21,4	8,8
29	Tierische und pflanzliche Rohstoffe a.n.g.	151,0	26,5	11,1	10,6	88,9	13,8	146,2	18,5	15,2	77,5	10,7	24,3
4	Tierische und pflanzliche Fette und Öle	57,5	12,8	11,2	6,8	17,7	9,0	52,6	8,6	7,7	21,7	12,4	2,1
599.5-1, 2	Stärke, Inulin; Kleber und Klebermehl	7,7	0,5	1,0	0,2	4,3	1,7	6,7	0,7		5,4	0,2	0,4
<b>Agrarerzeugnisse insgesamt</b>		<b>2 497,0</b>	<b>352,0</b>	<b>368,6</b>	<b>227,4</b>	<b>1 182,1</b>	<b>366,8</b>	<b>2 487,4</b>	<b>681,7</b>	<b>372,5</b>	<b>883,3</b>	<b>182,8</b>	<b>367,0</b>
<b>Jahr — 1964 — Année</b>													
0	Produits alimentaires	1 920,0	332,0	229,1	126,0	970,9	262,0	1 903,9	468,6	209,2	783,6	116,4	326,1
1	Boissons et tabacs	217,8	14,6	47,7	56,4	83,0	16,1	196,2	88,1	32,3	28,5	19,0	28,3
21	Peaux et pelleteries brutes	62,1	8,9	10,9	10,2	16,2	15,9	63,6	20,1	10,4	13,7	14,1	5,2
22	Graines, noix, amandes oléagineuses	17,1	2,3	2,0	2,4	3,4	7,1	18,1	8,8	3,7	4,6	0,4	0,6
231.1	Caoutchouc naturel brut	1,7	0,1	0,5	1,1		0,1	1,4		0,9	0,2	0,3	
24	Bois et liège	90,7	3,3	14,9	18,6	32,3	21,7	93,7	51,6	17,5	8,8	15,1	0,8
261 à 265	Fibres textiles naturelles	267,4	24,0	90,5	32,0	66,0	54,9	265,6	115,3	85,1	33,9	22,5	8,7
29	Matières brutes animales ou végétales, n.d.a.	178,8	30,8	12,2	12,0	108,4	15,3	172,7	19,6	16,3	92,6	13,2	30,9
4	Corps gras, graisses et huiles d'origine animale ou végétale	66,1	16,5	12,0	9,6	20,3	7,6	63,6	11,0	10,2	22,4	16,2	3,7
599.5-1, 2	Amidons, féculés, inuline; gluten et farine de gluten	7,8	1,0	1,1	0,6	3,8	1,4	7,0	0,8		4,9	0,3	1,0
<b>Total produits agricoles</b>		<b>2 829,5</b>	<b>433,5</b>	<b>420,9</b>	<b>268,9</b>	<b>1 304,3</b>	<b>402,1</b>	<b>2 785,8</b>	<b>783,9</b>	<b>385,6</b>	<b>993,2</b>	<b>217,5</b>	<b>405,3</b>
<b>Jahr — 1965 — Année</b>													
0	Nahrungsmittel	2 388,0	359,1	284,8	166,2	1 260,2	317,7	2 394,5	604,5	276,9	935,9	143,6	433,6
1	Getränke und Tabak	239,1	18,5	54,3	59,5	89,1	17,7	228,4	98,5	40,7	35,0	22,4	31,9
21	Häute, Felle und Pelz-felle, roh	69,8	8,0	13,0	11,8	16,6	20,4	72,5	24,4	12,6	13,5	18,3	3,8
22	Ölsaaten und Ölfrüchte	16,4	1,6	2,0	4,2	4,0	4,6	18,4	7,6	4,5	5,3	0,6	0,4
231.1	Naturkautschuk, roh	1,4		0,6	0,5	0,1	0,1	0,9	0,1	0,4	0,2	0,2	
24	Holz und Kork	88,1	2,8	14,9	20,6	34,6	15,3	91,4	48,4	18,2	9,2	14,8	0,9
261 à 265	Natürliche Spinnstoffe	251,5	23,9	88,9	28,3	64,1	46,3	260,7	106,3	88,9	34,2	24,2	7,1
29	Tierische und pflanzliche Rohstoffe a.n.g.	196,5	32,6	12,6	13,4	121,5	16,5	191,6	21,3	18,7	104,3	13,7	33,6
4	Tierische und pflanzliche Fette und Öle	84,9	21,8	18,1	12,9	23,9	8,3	82,2	12,9	12,2	28,8	24,2	4,1
599.5-1, 2	Stärke, Inulin; Kleber und Klebermehl	8,6	1,2	1,0	0,6	4,3	1,5	7,5	1,0		5,0	0,3	1,2
<b>Agrarerzeugnisse insgesamt</b>		<b>3 344,3</b>	<b>469,5</b>	<b>490,2</b>	<b>318,0</b>	<b>1 618,4</b>	<b>448,4</b>	<b>3 348,1</b>	<b>925,0</b>	<b>473,1</b>	<b>1 171,4</b>	<b>262,3</b>	<b>516,6</b>
<b>Jahr — 1966 — Année</b>													
0	Produits alimentaires	2 553,8	360,4	315,0	183,7	1 340,1	354,5	2 533,9	731,4	290,4	928,3	152,0	431,9
1	Boissons et tabacs	271,4	22,1	60,1	62,2	100,8	26,3	253,1	108,3	44,2	40,2	25,1	35,3
21	Peaux et pelleteries brutes	89,7	11,5	16,0	16,6	16,9	28,7	92,9	28,4	13,1	19,3	28,6	3,5
22	Graines, noix, amandes oléagineuses	17,4	1,6	1,1	2,0	4,7	8,1	18,5	8,4	4,7	4,6	0,4	0,3
231.1	Caoutchouc naturel brut	2,1		1,2	0,5	0,2	0,2	1,4	0,1	0,4	0,4	0,5	
24	Bois et liège	88,4	2,8	16,2	20,0	30,8	18,6	90,7	47,6	16,4	8,7	17,1	0,9
261 à 265	Fibres textiles naturelles	264,5	23,7	92,3	31,6	64,3	52,5	270,0	115,1	87,5	35,1	26,8	5,4
29	Matières brutes animales ou végétales, n.d.a.	213,8	35,1	12,1	16,2	130,1	20,3	208,4	24,5	19,7	112,4	16,2	35,6
4	Corps gras, graisses et huiles d'origine animale ou végétale	98,6	28,4	18,3	14,4	25,5	12,1	93,7	16,8	13,9	31,2	26,2	5,5
599.5-1, 2	Amidons, féculés, inuline; gluten et farine de gluten	10,8	1,6	1,0	1,0	5,1	2,0	9,9	1,0		6,8	0,7	1,4
<b>Total produits agricoles</b>		<b>3 610,5</b>	<b>487,2</b>	<b>533,3</b>	<b>348,2</b>	<b>1 718,5</b>	<b>523,3</b>	<b>3 572,5</b>	<b>1 081,6</b>	<b>490,3</b>	<b>1 187,0</b>	<b>293,6</b>	<b>520,2</b>

. = Néant ou moins de la moitié de l'unité relevée.

Les chiffres étant arrondis, les totaux peuvent différer de la somme des données.

AUSSENHANDEL DER EG MIT LANDWIRTSCHAFTLICHEN ERZEUGNISSEN  
B — Wichtige Warenkategorien

Handel Extra-EG — Commerce extra-CE

Mio \$

CST-Nr. Code CST	Meldeland Pays déclarant Warenbenennung Libellé des produits	IMPORT						EXPORT					
		EG/CE	Fran- ce	Belg.- Lux.	Neder- land	Deutsch- land (BR)	Italia	EG/CE	Fran- ce	Belg.- Lux.	Neder- land	Deutsch- land (BR)	Italia
<b>Jahr — 1963 — Année</b>													
0	Nahrungsmittel	4 673,3	1 034,7	335,4	636,1	1 627,9	1 039,2	1 644,2	585,8	86,1	513,9	145,5	312,9
1	Getränke und Tabak	540,6	240,9	40,0	35,8	179,6	44,3	308,5	191,7	1,4	33,7	31,9	49,7
21	Häute, Felle und Pelz- felle, roh	360,7	119,9	14,3	14,4	133,8	78,3	49,7	18,9	1,5	8,7	11,4	9,1
22	Ölsaaten und Ölfrüchte	589,9	165,3	33,0	94,1	203,0	94,5	15,9	11,4	0,7	2,8	0,8	0,2
231.1	Naturkautschuk, roh	226,5	71,8	9,0	10,9	84,9	50,0	0,7	0,3	0,1	0,1	0,3	0,1
24	Holz und Kork	878,0	148,4	59,6	124,0	296,4	249,7	46,8	31,1	1,1	0,7	12,3	1,5
261 à 265	Natürliche Spinnstoffe	1 546,2	470,8	194,0	94,9	385,2	401,2	158,3	52,2	64,5	10,7	20,7	10,2
29	Tierische und pflanzliche Rohstoffe a.n.g.	205,8	51,5	10,0	19,0	100,0	25,4	143,3	16,1	10,1	77,0	24,1	16,0
4	Tierische und pflanzliche Fette und Öle	415,2	89,2	17,0	47,7	121,4	139,9	80,0	15,6	4,5	24,7	26,6	8,6
599.5-1, 2	Stärke, Inulin; Kleber und Klebermehl	2,1	0,8	.	0,3	0,5	0,5	16,5	2,5	1,2	8,0	4,6	0,2
<b>Agrarerzeugnisse insgesamt</b>		<b>9 438,3</b>	<b>2 393,3</b>	<b>712,3</b>	<b>1 077,2</b>	<b>3 132,7</b>	<b>2 123,0</b>	<b>2 463,9</b>	<b>925,6</b>	<b>171,2</b>	<b>680,2</b>	<b>278,2</b>	<b>408,5</b>
<b>Jahr — 1964 — Année</b>													
0	Produits alimentaires	5 063,8	1 146,0	393,9	730,1	1 752,4	1 041,4	1 770,5	671,4	84,0	534,4	179,0	301,6
1	Boissons et tabacs	609,5	289,3	46,0	41,9	196,8	35,5	332,9	207,5	1,7	41,4	33,1	49,2
21	Peaux et pelletteries brutes	378,4	120,9	15,8	17,7	140,8	83,2	55,2	18,1	1,5	11,0	13,5	11,2
22	Graines, noix, amandes oléagineuses	650,9	160,6	43,8	111,9	252,6	81,9	17,2	12,2	0,7	3,2	0,8	0,2
231.1	Caoutchouc naturel brut	219,2	66,7	8,8	10,3	86,4	46,9	0,7	0,3	0,1	0,1	0,3	0,1
24	Bois et liège	1 008,3	196,7	72,5	174,3	343,4	221,3	49,5	32,4	1,2	0,9	13,0	2,0
261 à 265	Fibres textiles naturelles	1 606,3	452,7	237,6	103,4	401,6	410,9	154,9	51,0	61,4	9,7	22,3	10,5
29	Matières brutes animales ou végétales, n.d.a.	223,7	54,9	10,5	20,4	111,4	26,6	165,6	19,5	10,7	89,6	27,5	18,5
4	Corps gras, graisses et huiles d'origine animale ou végétale	389,3	106,6	21,8	58,4	138,1	64,4	81,7	15,3	3,2	23,4	28,8	11,1
599.5-1, 2	Amidons, féculés, inuline; gluten et farine de gluten	2,4	1,0	0,1	0,3	0,5	0,5	18,4	4,1	1,5	8,3	4,1	0,3
<b>Total produits agricoles</b>		<b>10 151,8</b>	<b>2 595,4</b>	<b>850,8</b>	<b>1 268,7</b>	<b>3 424,0</b>	<b>2 012,6</b>	<b>2 646,6</b>	<b>1 031,8</b>	<b>166,0</b>	<b>721,9</b>	<b>322,4</b>	<b>404,7</b>
<b>Jahr — 1965 — Année</b>													
0	Nahrungsmittel	5 639,7	1 157,5	433,0	713,5	2 082,3	1 253,3	1 911,2	688,1	110,7	553,3	226,8	332,3
1	Getränke und Tabak	580,6	237,1	53,6	48,5	219,5	21,9	346,6	208,0	1,8	43,3	41,7	51,9
21	Häute, Felle und Pelz- felle, roh	397,4	102,1	15,2	19,1	172,8	88,1	58,2	17,5	1,7	16,3	13,2	9,5
22	Ölsaaten und Ölfrüchte	688,5	155,7	44,3	112,9	266,3	109,3	18,1	10,6	0,7	5,1	1,5	0,3
231.1	Naturkautschuk, roh	208,8	62,9	8,2	10,6	84,3	42,9	1,1	0,4	0,2	0,1	0,3	0,1
24	Holz und Kork	1 002,2	189,9	65,9	170,5	353,1	223,0	49,6	30,3	1,4	1,0	14,7	2,2
261 à 265	Natürliche Spinnstoffe	1 367,2	390,5	193,7	86,0	369,8	327,1	148,5	46,3	59,9	8,2	22,0	12,1
29	Tierische und pflanzliche Rohstoffe a.n.g.	243,7	56,3	13,0	23,2	123,6	27,5	177,2	21,1	13,2	94,6	28,6	19,6
4	Tierische und pflanzliche Fette und Öle	436,8	110,0	22,5	71,1	169,4	63,8	93,1	16,1	3,9	27,2	36,1	9,8
599.5-1, 2	Stärke, Inulin; Kleber und Klebermehl	2,0	0,5	.	0,1	0,8	0,6	20,5	3,7	1,6	10,6	4,4	0,2
<b>Agrarerzeugnisse insgesamt</b>		<b>10 566,9</b>	<b>2 462,1</b>	<b>849,4</b>	<b>1 255,5</b>	<b>3 841,9</b>	<b>2 157,5</b>	<b>2 824,1</b>	<b>1 042,1</b>	<b>195,1</b>	<b>759,7</b>	<b>389,3</b>	<b>438,0</b>
<b>Jahr — 1966 — Année</b>													
0	Produits alimentaires	5 915,0	1 295,3	469,6	733,2	2 052,7	1 364,2	1 884,6	653,4	129,9	558,3	204,4	338,6
1	Boissons et tabacs	605,7	243,1	47,9	47,2	246,0	21,5	372,4	225,2	1,8	44,9	44,3	56,3
21	Peaux et pelletteries brutes	474,9	130,3	15,8	20,2	182,4	126,3	65,3	19,2	1,8	20,1	13,8	10,3
22	Graines, noix, amandes oléagineuses	815,5	163,2	52,1	131,7	323,4	145,0	15,5	9,5	0,4	3,8	1,7	0,2
231.1	Caoutchouc naturel brut	209,1	65,8	7,9	10,8	80,8	43,8	0,9	0,2	0,3	0,1	0,4	0,1
24	Bois et liège	987,5	197,9	68,7	154,1	322,0	244,9	53,5	31,1	1,8	0,7	17,5	2,4
261 à 265	Fibres textiles naturelles	1 485,2	434,9	189,7	82,2	363,3	415,2	134,8	41,6	51,0	6,9	22,9	12,7
29	Matières brutes animales ou végétales, n.d.a.	270,6	63,0	13,7	27,2	129,8	36,8	183,7	23,5	14,9	94,5	30,8	20,0
4	Corps gras, graisses et huiles d'origine animale ou végétale	436,9	113,0	19,9	64,6	151,2	88,2	98,2	19,7	3,6	26,6	38,5	9,7
599.5-1, 2	Amidons, féculés, inuline; gluten et farine de gluten	2,0	0,5	.	0,2	0,8	0,5	18,7	4,2	1,6	8,3	4,4	0,3
<b>Total produits agricoles</b>		<b>11 202,4</b>	<b>2 707,0</b>	<b>885,3</b>	<b>1 271,4</b>	<b>3 852,4</b>	<b>2 486,4</b>	<b>2 827,6</b>	<b>1 027,6</b>	<b>207,1</b>	<b>764,1</b>	<b>378,7</b>	<b>450,5</b>

. = Nichts oder weniger als die Hälfte der nachgewiesenen Einheit.  
Abweichungen in den Summen sind durch Runden der Zahlen bedingt.

Handel mit den industrialisierten westlichen Drittländern (Klasse 1)  
Commerce avec les pays tiers occidentaux industrialisés (Classe 1)

Mio \$

CST-Nr. Code CST	Meldeland Pays déclarant Warenbenennung Libellé des produits	IMPORT						EXPORT					
		EG/CE	France	Belg.-Lux.	Nederland	Deutschland (BR)	Italia	EG/CE	France	Belg.-Lux.	Nederland	Deutschland (BR)	Italia
<b>Jahr — 1963 — Année</b>													
0	Nahrungsmittel	2 133,0	289,2	177,9	334,4	836,5	495,0	930,8	212,0	57,5	323,8	104,5	233,1
1	Getränke und Tabak	245,6	32,6	26,7	23,7	136,2	26,5	230,5	142,0	0,7	21,6	25,6	40,5
21	Häute, Felle und Pelzfelle, roh	208,6	74,8	11,2	8,4	70,0	44,1	41,5	15,6	1,4	7,6	10,5	6,5
22	Ölsaaten und Ölfrüchte	237,4	23,1	12,9	38,3	121,1	41,9	3,3	0,2	0,5	1,8	0,6	0,1
231.1	Naturkautschuk, roh	1,0	0,4	0,2	0,2	0,1	0,2	0,5	0,1	0,1	0,1	0,3	0,1
24	Holz und Kork	449,5	47,1	28,0	85,0	140,4	149,0	32,6	18,6	0,8	0,7	11,5	1,1
261 à 265	Natürliche Spinnstoffe	817,2	261,1	112,4	35,1	165,7	242,9	131,2	44,1	49,6	9,0	19,6	8,9
29	Tierische und pflanzliche Rohstoffe a.n.g.	84,9	17,3	3,9	9,0	45,0	9,7	130,7	11,4	9,6	74,0	21,4	14,3
4	Tierische und pflanzliche Fette und Öle	159,5	10,7	4,1	18,2	47,1	79,4	45,3	6,1	2,8	11,7	18,3	6,4
599.5-1, 2	Stärke, Inulin; Kleber und Klebermehl	0,3	0,1	.	0,1	0,1	0,1	12,6	2,1	.	6,2	4,0	0,2
<b>Agrarerzeugnisse insgesamt</b>		<b>4 337,0</b>	<b>756,4</b>	<b>377,3</b>	<b>552,4</b>	<b>1 562,2</b>	<b>1 088,8</b>	<b>1 559,0</b>	<b>452,2</b>	<b>123,0</b>	<b>456,4</b>	<b>216,3</b>	<b>311,2</b>
<b>Jahr — 1964 — Année</b>													
0	Produits alimentaires	2 294,8	364,2	213,2	407,5	883,8	426,2	1 002,2	290,9	40,1	321,2	119,7	230,4
1	Boissons et tabacs	260,9	36,7	30,7	27,8	145,4	20,4	255,5	156,5	0,9	29,2	27,4	41,5
21	Peaux et pelleteries brutes	241,8	81,9	12,3	13,0	85,9	48,7	46,4	15,5	1,3	9,9	12,1	7,6
22	Graines, noix, amandes oléagineuses	312,7	33,0	22,6	59,8	158,7	38,7	4,4	0,5	0,5	2,5	0,7	0,2
231.1	Caoutchouc naturel brut	1,3	0,4	0,3	0,3	0,1	0,2	0,5	0,1	0,1	0,3	0,3	0,1
24	Bois et liège	495,5	62,6	29,7	119,7	154,7	128,8	33,2	17,8	1,0	0,8	12,3	1,3
261 à 265	Fibres textiles naturelles	929,4	260,8	151,7	40,2	197,4	279,3	128,2	43,8	46,9	7,7	20,5	9,2
29	Matières brutes animales ou végétales, n.d.a.	93,8	20,0	3,7	9,4	49,8	10,9	147,8	12,7	9,8	85,1	23,7	16,4
4	Corps gras, graisses et huiles d'origine animale ou végétale	137,7	11,6	7,5	25,1	52,6	41,0	44,9	3,3	1,3	11,6	19,9	8,8
599.5-1, 2	Amidons, féculés, inuline; gluten et farine de gluten	0,2	0,1	.	.	0,1	.	13,1	3,7	.	5,4	3,7	0,3
<b>Total produits agricoles</b>		<b>4 768,1</b>	<b>871,3</b>	<b>471,7</b>	<b>702,8</b>	<b>1 728,5</b>	<b>994,2</b>	<b>1 676,1</b>	<b>544,8</b>	<b>101,8</b>	<b>473,4</b>	<b>240,3</b>	<b>315,8</b>
<b>Jahr — 1965 — Année</b>													
0	Nahrungsmittel	2 592,4	396,5	251,4	380,3	1 026,4	547,7	1 116,7	286,1	68,8	346,0	170,0	245,7
1	Getränke und Tabak	280,9	38,2	37,1	33,1	157,4	15,1	263,2	153,5	0,9	31,9	33,4	43,4
21	Häute, Felle und Pelzfelle, roh	250,6	66,8	12,6	14,5	107,4	49,3	46,2	14,3	1,7	12,8	11,5	5,9
22	Ölsaaten und Ölfrüchte	314,8	22,0	20,7	53,6	161,8	56,8	6,0	1,0	0,5	3,3	1,0	0,2
231.1	Naturkautschuk, roh	1,4	0,5	0,2	0,3	0,1	0,2	0,8	0,2	0,2	0,3	0,3	0,1
24	Holz und Kork	498,3	65,2	28,7	116,0	160,9	127,6	34,9	17,4	1,2	0,8	14,1	1,4
261 à 265	Natürliche Spinnstoffe	707,0	213,9	113,2	28,2	160,2	191,5	121,4	38,8	45,0	6,2	20,4	11,1
29	Tierische und pflanzliche Rohstoffe a.n.g.	98,4	21,3	3,9	10,0	53,4	9,8	158,1	14,0	11,9	89,4	25,2	17,6
4	Tierische und pflanzliche Fette und Öle	148,8	15,4	7,1	33,6	62,3	30,4	50,5	4,4	1,3	13,0	24,2	7,6
599.5-1, 2	Stärke, Inulin; Kleber und Klebermehl	0,4	0,1	.	.	0,1	0,2	15,1	3,4	.	8,0	3,6	0,1
<b>Agrarerzeugnisse insgesamt</b>		<b>4 893,0</b>	<b>829,9</b>	<b>474,9</b>	<b>669,6</b>	<b>1 890,0</b>	<b>1 028,6</b>	<b>1 812,9</b>	<b>533,1</b>	<b>131,5</b>	<b>511,4</b>	<b>303,7</b>	<b>333,1</b>
<b>Jahr — 1966 — Année</b>													
0	Produits alimentaires	2 711,0	464,9	272,4	385,7	991,0	597,0	1 104,0	259,1	81,8	357,9	151,8	253,4
1	Boissons et tabacs	302,9	44,2	32,1	32,1	176,6	17,9	283,0	168,4	0,9	33,0	33,9	46,9
21	Peaux et pelleteries brutes	290,4	80,8	13,1	15,2	111,5	69,9	50,1	16,2	1,7	13,9	12,1	6,2
22	Graines, noix, amandes oléagineuses	400,2	26,5	28,2	65,7	212,1	67,7	6,2	1,6	0,2	2,8	1,5	0,1
231.1	Caoutchouc naturel brut	1,4	0,4	0,2	0,2	0,2	0,5	0,8	0,1	0,3	0,3	0,4	0,1
24	Bois et liège	472,6	64,3	30,5	105,2	137,1	135,5	38,6	18,6	0,9	0,7	17,0	1,5
261 à 265	Fibres textiles naturelles	717,4	230,2	98,4	23,6	152,6	212,8	109,3	33,6	38,6	5,2	20,6	11,3
29	Matières brutes animales ou végétales, n.d.a.	106,1	22,5	4,0	10,4	54,5	14,7	162,7	15,8	13,3	88,8	26,6	18,1
4	Corps gras, graisses et huiles d'origine animale ou végétale	138,2	12,1	5,5	31,8	41,7	47,1	53,2	5,7	1,3	14,3	23,9	7,9
599.5-1, 2	Amidons, féculés, inuline; gluten et farine de gluten	0,5	0,1	.	.	0,2	0,1	12,8	3,6	.	5,3	3,6	0,2
<b>Total produits agricoles</b>		<b>5 140,7</b>	<b>946,0</b>	<b>484,4</b>	<b>669,9</b>	<b>1 877,5</b>	<b>1 163,2</b>	<b>1 820,7</b>	<b>522,7</b>	<b>139,0</b>	<b>521,9</b>	<b>291,4</b>	<b>345,6</b>

. = Néant ou moins de la moitié de l'unité relevée.

Les chiffres étant arrondis, les totaux peuvent différer de la somme des données.

AUSSENHANDEL DER EG MIT LANDWIRTSCHAFTLICHEN ERZEUGNISSEN  
B — Wichtige Warenkategorien

Handel mit der Europäischen Freihandelsvereinigung (EFTA)  
Commerce avec l'Association Européenne de Libre Echange (AELE)

Mio \$

CST-Nr. Code CST	Meldeland Pays déclarant Warenbenennung Libellé des produits	IMPORT						EXPORT					
		EG/CE	France	Belg.-Lux.	Niederland	Deutschland (BR)	Italia	EG/CE	France	Belg.-Lux.	Niederland	Deutschland (BR)	Italia
<b>Jahr — 1963 — Année</b>													
0	Nahrungsmittel	622,2	74,9	26,5	39,5	288,6	192,7	684,7	151,3	45,9	227,6	81,6	178,4
1	Getränke und Tabak	52,3	19,5	12,7	2,8	12,2	5,1	134,1	85,9	0,4	10,2	12,6	25,0
21	Häute, Felle und Pelzfelle, roh	43,5	5,0	3,7	3,5	22,4	8,8	19,1	3,1	0,5	4,0	7,6	3,9
22	Ölsaaten und Ölfrüchte	7,9	1,0	0,1	0,5	2,9	3,4	2,3	0,2	0,5	1,0	0,5	0,1
231.1	Naturkautschuk, roh	0,6	0,2	0,2	0,2	0,1	0,1	0,3	0,2	0,5	1,0	0,2	0,1
24	Holz und Kork	241,6	18,8	9,2	46,0	79,5	88,0	28,0	15,6	0,7	0,3	10,9	0,5
261 à 265	Natürliche Spinnstoffe	59,5	6,6	8,6	4,5	14,9	24,9	88,8	32,0	30,1	4,2	16,9	5,6
29	Tierische und pflanzliche Rohstoffe a.n.g.	38,9	8,6	1,9	3,9	20,8	3,6	84,5	7,4	6,2	48,7	12,2	10,0
4	Tierische und pflanzliche Fette und Öle	27,7	2,9	1,2	4,2	14,1	5,3	22,0	1,3	1,5	5,0	13,2	0,9
599.5-1, 2	Stärke, Inulin; Kleber und Klebermehl	0,1	.	.	.	.	.	8,8	1,8	.	3,2	3,6	0,2
<b>Agrarerzeugnisse insgesamt</b>		<b>1 094,3</b>	<b>137,3</b>	<b>64,1</b>	<b>105,1</b>	<b>455,5</b>	<b>332,0</b>	<b>1 072,6</b>	<b>298,6</b>	<b>85,8</b>	<b>304,2</b>	<b>159,3</b>	<b>224,7</b>
<b>Jahr — 1964 — Année</b>													
0	Produits alimentaires	630,4	77,0	40,1	79,5	264,7	169,1	730,0	202,5	28,0	227,5	97,2	174,8
1	Boissons et tabacs	55,8	21,1	14,1	3,0	12,6	5,0	147,9	96,1	0,5	14,3	12,2	24,8
21	Peaux et pelletteries brutes	49,0	4,5	3,8	4,3	28,1	8,3	22,5	3,9	0,5	5,0	9,3	3,9
22	Graines, noix, amandes oléagineuses	7,2	0,5	0,1	0,5	3,0	3,1	3,1	0,5	0,5	1,3	0,6	0,2
231.1	Caoutchouc naturel brut	0,7	0,2	0,2	0,2	0,1	0,1	0,4	0,2	0,5	1,3	0,3	0,1
24	Bois et liège	265,8	25,5	7,7	66,5	90,9	75,2	28,5	15,1	0,9	0,2	11,6	0,8
261 à 265	Fibres textiles naturelles	54,4	6,4	9,3	4,5	12,5	21,8	86,6	29,7	29,8	4,2	17,6	5,3
29	Matières brutes animales ou végétales, n.d.a.	43,5	10,0	1,9	4,1	23,2	4,4	96,1	8,2	6,0	56,2	13,5	12,1
4	Corps gras, graisses et huiles d'origine animale ou végétale	19,1	3,6	0,7	2,2	9,1	3,5	23,8	1,4	0,9	4,6	15,9	1,1
599.5-1, 2	Amidons, féculés, inuline; gluten et farine de gluten	.	.	.	.	.	.	11,7	3,5	.	4,5	3,4	0,2
<b>Total produits agricoles</b>		<b>1 125,9</b>	<b>148,6</b>	<b>77,9</b>	<b>164,8</b>	<b>444,2</b>	<b>290,5</b>	<b>1 150,6</b>	<b>360,9</b>	<b>67,1</b>	<b>317,8</b>	<b>181,6</b>	<b>223,3</b>
<b>Jahr — 1965 — Année</b>													
0	Nahrungsmittel	680,9	67,7	49,4	58,6	329,5	175,6	795,7	190,6	45,1	234,8	135,3	189,7
1	Getränke und Tabak	67,6	23,4	17,4	3,8	17,1	5,8	147,2	85,8	0,6	17,4	17,4	26,0
21	Häute, Felle und Pelzfelle, roh	60,1	4,5	3,6	4,5	37,9	9,7	24,8	4,0	0,6	7,4	9,3	3,5
22	Ölsaaten und Ölfrüchte	14,8	.	0,1	0,6	7,2	6,8	4,2	0,9	0,4	1,8	0,9	0,1
231.1	Naturkautschuk, roh	0,7	.	0,2	0,3	0,1	0,1	0,7	0,2	0,2	.	0,2	.
24	Holz und Kork	267,6	25,1	7,5	70,2	96,4	68,4	28,9	13,4	1,1	0,4	13,2	0,9
261 à 265	Natürliche Spinnstoffe	43,4	5,0	5,9	3,7	11,8	17,1	79,7	25,4	28,2	4,0	16,3	5,9
29	Tierische und pflanzliche Rohstoffe a.n.g.	45,3	10,3	2,2	4,3	25,0	3,4	100,5	8,1	7,1	58,0	14,4	12,9
4	Tierische und pflanzliche Fette und Öle	22,9	5,2	0,8	3,1	10,5	3,4	26,9	1,9	0,8	4,4	18,5	1,3
599.5-1, 2	Stärke, Inulin; Kleber und Klebermehl	0,1	.	.	.	0,1	.	12,5	3,3	.	6,0	3,2	0,1
<b>Agrarerzeugnisse insgesamt</b>		<b>1 203,4</b>	<b>141,2</b>	<b>87,1</b>	<b>149,1</b>	<b>535,6</b>	<b>290,3</b>	<b>1 221,1</b>	<b>333,6</b>	<b>84,1</b>	<b>334,2</b>	<b>228,7</b>	<b>240,4</b>
<b>Jahr — 1966 — Année</b>													
0	Produits alimentaires	642,0	92,9	48,0	42,7	286,2	172,2	751,8	164,7	47,1	229,0	118,3	192,7
1	Boissons et tabacs	71,9	26,0	15,9	3,5	17,6	8,9	153,9	93,1	0,4	17,1	16,3	26,9
21	Peaux et pelletteries brutes	68,9	5,7	4,6	4,8	41,0	13,0	27,3	4,3	0,9	8,3	9,9	4,0
22	Graines, noix, amandes oléagineuses	11,5	.	0,2	0,8	4,4	6,1	4,7	1,5	0,2	1,7	1,2	0,1
231.1	Caoutchouc naturel brut	0,7	.	0,2	0,2	0,1	0,1	0,6	0,3	0,3	.	0,3	.
24	Bois et liège	251,4	25,4	7,7	61,7	80,9	75,6	31,2	13,3	0,8	0,3	15,8	1,0
261 à 265	Fibres textiles naturelles	42,7	5,2	4,6	3,5	10,1	19,4	73,6	22,9	25,4	3,4	16,8	4,9
29	Matières brutes animales ou végétales, n.d.a.	46,1	11,5	1,9	4,2	24,8	3,7	105,3	9,7	7,6	59,4	15,4	13,2
4	Corps gras, graisses et huiles d'origine animale ou végétale	19,9	3,1	0,8	3,3	8,8	3,9	27,5	2,9	0,7	5,0	17,9	1,1
599.5-1, 2	Amidons, féculés, inuline; gluten et farine de gluten	0,2	.	.	.	0,1	.	10,6	3,2	.	4,3	3,0	0,1
<b>Total produits agricoles</b>		<b>1 155,3</b>	<b>169,8</b>	<b>83,9</b>	<b>124,7</b>	<b>474,0</b>	<b>302,9</b>	<b>1 186,5</b>	<b>315,6</b>	<b>83,4</b>	<b>328,5</b>	<b>214,9</b>	<b>244,0</b>

. = Nichts oder weniger als die Hälfte der nachgewiesenen Einheit.  
Abweichungen in den Summen sind durch Runden der Zahlen bedingt.

COMMERCE EXTÉRIEUR DES PRODUITS AGRICOLES DES CE  
B — Principales catégories de produits

Mio \$

Handel mit den Vereinigten Staaten — Commerce avec les Etats-Unis

CST-Nr.	Meldeland Pays déclarant	IMPORT						EXPORT					
		EG/CE	Fran- ce	Belg.- Lux.	Neder- land	Deutsch- land (BR)	Italia	EG/CE	Fran- ce	Belg.- Lux.	Neder- land	Deutsch- land (BR)	Italia
<b>Jahr — 1963 — Année</b>													
0	Nahrungsmittel	737,6	87,0	86,0	236,0	217,2	111,5	115,2	16,8	4,8	46,0	11,5	36,1
1	Getränke und Tabak	120,8	10,2	9,3	15,2	71,1	14,9	69,7	40,3	0,2	5,4	10,8	13,1
21	Häute, Felle und Pelz- felle, roh	30,1	4,5	1,3	1,8	14,7	7,8	11,6	7,0	0,9	1,2	2,0	0,6
22	Ölsaaten und Ölf Früchte	212,0	17,4	12,5	35,6	113,6	33,0	0,4	.	.	0,4	.	.
231.1	Naturkautschuk, roh	0,4	0,3	.	.	.	.	.	.	.	.	.	.
24	Holz und Kork	45,7	4,7	1,2	1,2	20,8	17,8	0,2	.	.	0,1	0,1	.
261 à 265	Natürliche Spinnstoffe	145,7	40,9	15,1	15,5	38,5	35,6	24,4	7,5	10,4	2,7	1,6	2,1
29	Tierische und pflanzliche Rohstoffe a.n.g.	14,4	3,2	1,1	3,1	5,4	1,6	28,1	2,2	1,7	15,4	5,8	3,0
4	Tierische und pflanzliche Fette und Öle	51,0	1,3	1,6	10,3	23,6	14,3	9,9	0,1	0,2	3,7	1,2	4,7
599.5-1, 2	Stärke, Inulin; Kleber und Klebermehl	0,1	.	.	.	.	.	1,8	0,1	.	1,5	0,2	0,1
<b>Agrarerzeugnisse insgesamt</b>		<b>1 357,8</b>	<b>169,5</b>	<b>128,1</b>	<b>318,7</b>	<b>504,9</b>	<b>236,5</b>	<b>261,3</b>	<b>74,0</b>	<b>18,2</b>	<b>76,4</b>	<b>33,2</b>	<b>59,7</b>
<b>Jahr — 1964 — Année</b>													
0	Produits alimentaires	819,2	122,0	96,9	261,8	243,6	94,9	117,3	17,5	5,7	44,8	12,8	36,5
1	Boissons et tabacs	116,8	9,4	10,2	18,4	71,6	7,2	71,4	38,2	0,2	7,3	12,5	13,2
21	Peaux et pelleteries brutes	42,8	6,3	1,1	3,8	21,2	10,4	13,6	8,4	0,8	1,4	1,8	1,3
22	Graines, noix, amandes oléagineuses	284,1	23,8	21,0	56,5	150,4	32,5	0,7	.	.	0,7	.	.
231.1	Caoutchouc naturel brut	0,5	0,3	0,1	.	.	0,1	.	.	.	.	.	.
24	Bois et liège	55,0	6,6	1,5	2,7	26,6	17,7	0,3	.	.	.	0,2	.
261 à 265	Fibres textiles naturelles	219,4	55,0	20,7	14,8	59,6	69,2	23,8	8,9	9,6	1,4	1,4	2,5
29	Matières brutes animales ou végétales, n.d.a.	16,3	3,6	0,9	3,4	6,2	2,3	30,8	2,7	1,9	16,6	6,5	3,0
4	Corps gras, graisses et huiles d'origine animale ou végétale	73,0	3,2	4,9	18,5	33,5	12,9	11,9	0,1	0,1	3,8	1,2	6,7
599.5-1, 2	Amidons, féculés, inuline; gluten et farine de gluten	0,1	.	.	.	0,1	.	0,7	.	.	0,5	0,1	0,1
<b>Total produits agricoles</b>		<b>1 627,2</b>	<b>230,2</b>	<b>157,3</b>	<b>379,9</b>	<b>612,8</b>	<b>247,2</b>	<b>270,5</b>	<b>75,8</b>	<b>18,3</b>	<b>76,5</b>	<b>36,5</b>	<b>63,3</b>
<b>Jahr — 1965 — Année</b>													
0	Nahrungsmittel	995,5	148,1	126,9	253,9	280,1	186,5	128,6	17,7	5,4	50,0	18,5	36,9
1	Getränke und Tabak	124,1	8,3	12,4	20,9	77,6	4,9	77,2	43,5	0,2	6,6	13,1	13,7
21	Häute, Felle und Pelz- felle, roh	45,8	4,2	1,9	4,0	26,9	8,9	10,5	6,2	0,8	1,3	1,5	0,8
22	Ölsaaten und Ölf Früchte	271,1	14,8	19,4	47,5	143,9	45,4	0,9	.	.	0,9	.	.
231.1	Naturkautschuk, roh	0,6	0,5	.	.	.	0,1	.	.	.	.	.	.
24	Holz und Kork	67,0	6,1	1,2	2,1	32,4	25,2	0,3	.	.	.	0,3	.
261 à 265	Natürliche Spinnstoffe	116,6	28,2	12,3	10,4	31,8	33,9	23,5	8,4	9,2	0,4	1,1	4,3
29	Tierische und pflanzliche Rohstoffe a.n.g.	16,2	3,6	1,0	3,3	6,6	1,7	34,7	3,9	2,9	17,8	7,0	3,2
4	Tierische und pflanzliche Fette und Öle	84,9	5,6	4,0	22,3	39,4	13,5	13,4	0,2	0,1	5,5	2,3	5,2
599.5-1, 2	Stärke, Inulin; Kleber und Klebermehl	0,2	.	.	.	0,1	0,1	1,4	.	.	1,1	0,2	0,1
<b>Agrarerzeugnisse insgesamt</b>		<b>1 722,0</b>	<b>219,4</b>	<b>179,1</b>	<b>364,4</b>	<b>638,8</b>	<b>320,2</b>	<b>290,5</b>	<b>80,0</b>	<b>18,6</b>	<b>83,6</b>	<b>44,0</b>	<b>64,2</b>
<b>Jahr — 1966 — Année</b>													
0	Produits alimentaires	1 125,7	167,0	142,3	276,9	315,2	224,3	160,6	20,9	19,6	66,8	15,1	38,2
1	Boissons et tabacs	136,2	10,1	10,1	20,4	91,9	3,8	87,1	49,4	0,3	7,9	14,3	15,2
21	Peaux et pelleteries brutes	46,5	5,7	1,9	4,2	26,7	7,9	10,2	6,4	0,5	1,1	1,4	0,8
22	Graines, noix, amandes oléagineuses	346,0	16,4	24,1	58,2	195,2	52,1	0,7	.	.	0,6	0,1	.
231.1	Caoutchouc naturel brut	0,6	0,4	.	.	.	0,3	.	.	.	.	.	.
24	Bois et liège	68,5	8,6	1,0	3,2	28,6	27,1	0,5	.	.	.	0,4	.
261 à 265	Fibres textiles naturelles	86,9	22,3	7,7	9,0	22,8	25,0	19,8	6,4	7,1	0,4	0,7	5,3
29	Matières brutes animales ou végétales, n.d.a.	20,0	3,3	1,0	3,9	7,7	4,1	33,2	3,4	3,7	16,3	6,5	3,3
4	Corps gras, graisses et huiles d'origine animale ou végétale	56,2	3,3	2,1	15,4	18,3	17,2	12,4	0,3	0,1	4,5	1,5	6,0
599.5-1, 2	Amidons, féculés, inuline; gluten et farine de gluten	0,2	0,1	.	.	0,1	.	1,0	0,4	.	0,3	0,2	.
<b>Total produits agricoles</b>		<b>1 886,8</b>	<b>237,2</b>	<b>190,2</b>	<b>391,2</b>	<b>706,5</b>	<b>361,8</b>	<b>325,5</b>	<b>87,2</b>	<b>31,3</b>	<b>97,9</b>	<b>40,2</b>	<b>68,8</b>

. = Néant ou moins de la moitié de l'unité relevée.

Les chiffres étant arrondis, les totaux peuvent différer de la somme des données.

AUSSENHÄNDEL DER EG MIT LANDWIRTSCHAFTLICHEN ERZEUGNISSEN  
B — Wichtige Warenkategorien

Handel mit den Entwicklungsländern (Klasse 2) — Commerce avec les pays en voie de développement (Classe 2) Mio \$

CST-Nr. Code CST	Meldeland Pays déclarant Warenbenennung Libellé des produits	IMPORT						EXPORT					
		EG/CE	Fran- ce	Belg.- Lux.	Neder- land	Deutsch- land (BR)	Italia	EG/CE	Fran- ce	Belg.- Lux.	Neder- land	Deutsch- land (BR)	Italia
<b>Jahr — 1963 — Année</b>													
0	Nahrungsmittel	2 193,9	708,7	137,7	282,2	660,9	404,4	534,6	265,4	25,9	179,2	26,6	37,4
1	Getränke und Tabak	268,3	199,3	12,1	11,8	30,6	14,6	70,2	48,9	0,8	11,9	5,9	2,7
21	Häute, Felle und Pelz- felle, roh	116,6	39,0	2,1	5,8	39,2	30,4	3,9	2,8	0,1	0,4	.	0,6
22	Ölsaaten und Ölfrüchte	331,1	141,0	20,0	53,5	74,1	42,4	11,5	11,2	.	0,3	.	.
231.1	Naturkautschuk, roh	225,4	71,4	8,7	10,8	84,8	49,7	0,2	0,2	.	.	.	.
24	Holz und Kork	242,0	65,1	11,9	20,4	95,8	48,8	13,4	12,2	0,3	0,1	0,5	0,2
261 à 265	Natürliche Spinnstoffe	670,1	198,6	71,2	57,3	199,7	143,4	8,9	3,1	4,3	0,6	0,2	0,8
29	Tierische und pflanzliche Rohstoffe a.n.g.	84,3	27,2	5,5	6,9	31,3	13,4	9,5	3,9	0,5	1,8	2,3	1,0
4	Tierische und pflanzliche Fette und Öle	238,8	77,9	12,6	27,4	61,6	59,4	29,6	9,4	1,6	11,9	5,4	1,3
599.5-1, 2	Stärke, Inulin; Kleber und Klebermehl	0,9	0,7	.	0,1	0,1	.	1,6	0,3	.	0,7	0,6	.
<b>Agrarerzeugnisse insgesamt</b>		<b>4 371,4</b>	<b>1 528,9</b>	<b>281,8</b>	<b>476,2</b>	<b>1 278,1</b>	<b>806,5</b>	<b>683,4</b>	<b>357,4</b>	<b>33,5</b>	<b>206,9</b>	<b>41,5</b>	<b>44,0</b>
<b>Jahr — 1964 — Année</b>													
0	Produits alimentaires	2 451,4	746,7	158,8	309,0	747,7	489,2	582,9	286,9	34,2	200,1	25,1	36,5
1	Boissons et tabacs	322,0	245,3	14,2	13,5	36,2	12,9	69,6	48,9	0,8	11,9	5,5	2,6
21	Peaux et pelletteries brutes	99,1	33,0	2,5	4,3	31,8	27,4	3,1	2,2	0,1	0,1	0,2	0,6
22	Graines, noix, amandes oléagineuses	315,8	126,9	21,0	49,3	84,6	33,9	12,0	11,7	.	0,3	.	.
231.1	Caoutchouc naturel brut	217,8	66,3	8,6	10,0	86,3	46,6	0,2	0,1	.	.	.	.
24	Bois et liège	300,1	92,9	19,0	27,6	116,9	43,7	15,4	14,3	0,2	0,1	0,5	0,3
261 à 265	Fibres textiles naturelles	617,6	178,2	77,2	59,9	184,4	117,8	10,0	4,6	3,8	0,4	0,4	0,7
29	Matières brutes animales ou végétales, n.d.a.	86,5	27,2	6,0	7,0	32,9	13,4	12,4	4,5	0,6	2,7	3,2	1,3
4	Corps gras, graisses et huiles d'origine animale ou végétale	230,5	93,9	12,9	31,1	69,9	22,8	31,8	12,0	1,8	10,0	6,4	1,6
599.5-1, 2	Amidons, féculés, inuline; gluten et farine de gluten	1,1	0,7	.	0,3	0,1	.	1,8	0,4	.	1,0	0,4	.
<b>Total produits agricoles</b>		<b>4 641,9</b>	<b>1 611,1</b>	<b>320,2</b>	<b>512,0</b>	<b>1 390,8</b>	<b>807,7</b>	<b>739,2</b>	<b>385,6</b>	<b>41,5</b>	<b>226,6</b>	<b>41,7</b>	<b>43,6</b>
<b>Jahr — 1965 — Année</b>													
0	Nahrungsmittel	2 615,5	726,9	161,5	298,3	897,4	531,5	618,1	294,4	38,3	196,5	37,9	51,0
1	Getränke und Tabak	271,9	192,9	15,2	14,8	45,5	3,6	73,2	53,0	0,9	10,9	5,4	3,0
21	Häute, Felle und Pelz- felle, roh	99,5	30,2	2,0	4,2	33,5	29,6	3,0	2,2	.	0,2	0,1	0,5
22	Ölsaaten und Ölfrüchte	337,4	132,3	23,2	51,7	94,0	36,2	9,9	9,2	.	0,7	.	.
231.1	Naturkautschuk, roh	207,2	62,4	8,0	10,3	84,2	42,4	0,2	0,2	.	.	.	.
24	Holz und Kork	286,0	86,7	16,0	25,1	112,0	46,2	13,8	12,7	0,2	0,1	0,3	0,5
261 à 265	Natürliche Spinnstoffe	581,1	157,1	71,4	53,6	187,1	111,8	8,6	4,9	2,4	0,2	0,3	0,7
29	Tierische und pflanzliche Rohstoffe a.n.g.	90,4	25,8	7,6	7,7	34,2	15,2	13,0	5,0	1,0	3,0	2,8	1,2
4	Tierische und pflanzliche Fette und Öle	260,6	93,9	13,3	34,9	85,9	32,8	38,1	11,6	2,4	12,7	10,2	1,2
599.5-1, 2	Stärke, Inulin; Kleber und Klebermehl	0,6	0,4	.	.	0,1	.	2,1	0,4	.	0,8	0,9	.
<b>Agrarerzeugnisse insgesamt</b>		<b>4 750,2</b>	<b>1 508,6</b>	<b>318,2</b>	<b>500,6</b>	<b>1 573,9</b>	<b>849,3</b>	<b>780,0</b>	<b>393,6</b>	<b>45,2</b>	<b>225,1</b>	<b>57,9</b>	<b>58,1</b>
<b>Jahr — 1966 — Année</b>													
0	Produits alimentaires	2 699,4	761,7	165,9	304,9	893,8	573,0	592,0	266,0	44,8	192,6	38,1	50,5
1	Boissons et tabacs	270,3	191,3	14,7	14,5	49,2	0,6	76,4	53,9	0,9	11,4	6,2	3,9
21	Peaux et pelletteries brutes	139,9	43,4	2,2	4,8	39,2	50,3	3,6	2,6	0,1	0,4	0,1	0,4
22	Graines, noix, amandes oléagineuses	370,8	134,2	23,6	59,6	101,6	51,8	8,1	7,6	.	0,4	.	.
231.1	Caoutchouc naturel brut	207,6	65,4	7,7	10,6	80,7	43,2	0,2	0,1	.	.	.	.
24	Bois et liège	300,5	94,1	17,2	26,8	111,2	51,2	13,5	11,8	0,7	0,1	0,4	0,6
261 à 265	Fibres textiles naturelles	666,0	178,1	80,9	55,3	187,8	163,9	8,1	4,3	2,2	0,2	0,5	0,8
29	Matières brutes animales ou végétales, n.d.a.	101,5	30,0	8,6	7,4	37,6	18,0	14,0	5,2	1,2	3,0	3,5	1,2
4	Corps gras, graisses et huiles d'origine animale ou végétale	254,8	98,4	12,6	28,1	76,4	39,3	41,1	14,0	2,2	10,4	13,2	1,3
599.5-1, 2	Amidons, féculés, inuline; gluten et farine de gluten	0,4	0,2	.	0,1	0,1	.	2,5	0,6	.	1,2	0,7	.
<b>Total produits agricoles</b>		<b>5 011,2</b>	<b>1 596,8</b>	<b>333,4</b>	<b>512,1</b>	<b>1 577,6</b>	<b>991,3</b>	<b>759,5</b>	<b>366,1</b>	<b>52,1</b>	<b>219,7</b>	<b>62,7</b>	<b>58,7</b>

. = Nichts oder weniger als die Hälfte der nachgewiesenen Einheit.  
Abweichungen in den Summen sind durch Runden der Zahlen bedingt.



Mio \$ **Handel mit den europäischen und asiatischen Ostblockstaaten (Klasse 3)**  
**Commerce avec les pays européens et asiatiques du bloc oriental (Classe 3)**

CST-Nr. Code CST	Meldeland Pays déclarant Warenbenennung Libellé des produits	IMPORT						EXPORT					
		EG/CE	Fran- ce	Belg- Lux.	Neder- land	Deutsch- land (BR)	Italia	EG/CE	Fran- ce	Belg- Lux.	Neder- land	Deutsch- land (BR)	Italia
<b>Jahr — 1963 — Année</b>													
0	Nahrungsmittel	340,6	36,8	19,9	19,4	130,5	134,1	172,9	108,4	2,7	10,9	14,4	36,4
1	Getränke und Tabak	25,4	9,0	0,9	0,2	12,9	2,3	2,1	0,8	.	0,3	0,3	0,7
21	Häute, Felle und Pelz- felle, roh	35,6	6,1	0,9	0,2	24,6	3,8	4,3	0,6	0,1	0,7	0,9	2,0
22	Ölsaaten und Ölfrüchte	21,3	1,2	0,3	2,1	7,7	10,1	1,1	.	0,3	0,7	0,1	.
231.1	Naturkautschuk, roh	0,1	.	.	.	.	0,1	.	.	.	.	.	.
24	Holz und Kork	186,4	36,2	19,7	18,5	60,2	51,9	0,6	0,3	.	.	0,3	.
261 à 265	Natürliche Spinnstoffe	58,9	11,1	10,4	2,6	20,0	14,8	18,2	5,0	10,6	1,1	1,0	0,4
29	Tierische und pflanzliche Rohstoffe a.n.g.	35,8	7,0	0,5	2,3	23,9	2,2	3,1	0,9	0,1	1,1	0,5	0,5
4	Tierische und pflanzliche Fette und Öle	16,0	0,6	0,3	1,4	12,8	0,9	4,6	.	0,1	1,1	2,9	0,3
599.5-1, 2	Stärke, Inulin; Kleber und Klebermehl	0,9	.	.	0,1	0,3	0,5	.	.	.	.	.	.
<b>Agrarerzeugnisse insgesamt</b>		<b>721,0</b>	<b>108,0</b>	<b>53,2</b>	<b>46,8</b>	<b>292,9</b>	<b>220,7</b>	<b>206,9</b>	<b>116,0</b>	<b>13,9</b>	<b>15,9</b>	<b>20,4</b>	<b>40,3</b>
<b>Jahr — 1964 — Année</b>													
0	Produits alimentaires	308,3	35,1	21,9	13,6	120,9	116,8	176,2	90,8	9,7	13,1	34,2	28,3
1	Boissons et tabacs	25,2	7,3	0,9	0,5	15,3	1,2	2,2	1,0	.	0,3	0,3	0,6
21	Peaux et pelletteries brutes	37,5	6,0	1,0	0,3	23,1	7,0	4,4	0,4	0,1	0,9	0,1	3,0
22	Graines, noix, amandes oléagineuses	22,4	0,8	0,2	2,8	9,2	9,3	0,7	0,1	0,1	0,5	0,1	.
231.1	Caoutchouc naturel brut	0,1	.	.	.	.	0,1	.	.	.	.	.	.
24	Bois et liège	212,6	41,2	23,9	26,9	71,9	48,8	0,6	0,2	.	.	0,2	0,1
261 à 265	Fibres textiles naturelles	59,3	13,6	8,8	3,3	19,8	13,9	16,6	2,7	10,6	1,5	1,3	0,5
29	Matières brutes animales ou végétales, n.d.a.	41,8	7,7	0,7	2,6	28,5	2,2	5,2	2,3	0,2	1,7	0,5	0,6
4	Corps gras, graisses et huiles d'origine animale ou végétale	20,3	1,1	1,5	1,7	15,6	0,4	4,8	.	0,1	1,8	2,4	0,5
599.5-1, 2	Amidons, féculés, inuline; gluten et farine de gluten	1,2	0,3	0,1	.	0,3	0,5	.	.	.	.	.	.
<b>Total produits agricoles</b>		<b>728,7</b>	<b>113,1</b>	<b>59,0</b>	<b>51,7</b>	<b>304,6</b>	<b>200,2</b>	<b>210,7</b>	<b>97,5</b>	<b>20,8</b>	<b>19,8</b>	<b>39,1</b>	<b>33,6</b>
<b>Jahr — 1965 — Année</b>													
0	Nahrungsmittel	419,1	44,1	20,1	34,5	158,6	161,7	169,8	107,6	3,6	10,8	18,9	28,9
1	Getränke und Tabak	25,6	6,0	1,1	0,5	16,6	1,4	5,7	1,5	.	0,4	2,9	0,9
21	Häute, Felle und Pelz- felle, roh	47,3	5,1	0,7	0,3	31,9	9,3	7,4	0,9	.	3,3	0,1	3,1
22	Ölsaaten und Ölfrüchte	36,2	1,5	0,4	7,7	10,5	16,3	2,2	0,4	0,2	1,2	0,4	.
231.1	Naturkautschuk, roh	0,2	.	.	.	.	0,2	.	.	.	.	.	.
24	Holz und Kork	217,8	37,5	21,4	29,4	80,2	49,3	0,5	0,2	.	.	0,3	.
261 à 265	Natürliche Spinnstoffe	79,0	19,5	9,1	4,1	22,5	23,8	18,4	2,6	12,7	1,7	1,2	0,1
29	Tierische und pflanzliche Rohstoffe a.n.g.	52,6	9,1	1,4	3,6	35,9	2,5	5,9	2,1	0,3	2,0	0,8	0,7
4	Tierische und pflanzliche Fette und Öle	27,1	0,7	2,2	2,6	21,3	0,4	4,2	0,2	0,1	1,5	1,7	0,7
599.5-1, 2	Stärke, Inulin; Kleber und Klebermehl	1,0	.	.	.	0,6	0,4	.	.	.	.	.	.
<b>Agrarerzeugnisse insgesamt</b>		<b>905,9</b>	<b>123,5</b>	<b>56,4</b>	<b>82,7</b>	<b>378,1</b>	<b>265,3</b>	<b>214,1</b>	<b>115,5</b>	<b>16,9</b>	<b>20,9</b>	<b>26,3</b>	<b>34,4</b>
<b>Jahr — 1966 — Année</b>													
0	Produits alimentaires	490,4	68,6	31,2	42,5	167,8	180,3	181,0	127,9	3,3	7,8	14,5	27,5
1	Boissons et tabacs	30,5	7,6	0,9	0,3	20,2	1,4	8,2	2,6	.	0,5	4,3	0,9
21	Peaux et pelletteries brutes	44,5	6,0	0,5	0,2	31,7	6,1	10,2	0,4	.	5,8	0,2	3,8
22	Graines, noix, amandes oléagineuses	44,6	2,5	0,3	6,5	9,8	25,5	1,2	0,2	0,1	0,7	0,1	.
231.1	Caoutchouc naturel brut	0,1	.	.	.	.	0,1	.	.	.	.	.	.
24	Bois et liège	214,4	39,5	21,1	22,1	73,7	58,1	1,0	0,6	0,1	.	0,2	.
261 à 265	Fibres textiles naturelles	101,9	26,7	10,5	3,4	22,9	38,6	17,2	3,7	10,2	1,4	1,7	0,3
29	Matières brutes animales ou végétales, n.d.a.	58,2	10,5	1,1	5,1	37,4	4,0	5,5	2,5	0,4	1,3	0,7	0,6
4	Corps gras, graisses et huiles d'origine animale ou végétale	43,2	2,0	1,8	4,7	33,2	1,5	3,7	0,1	0,1	1,9	1,4	0,2
599.5-1, 2	Amidons, féculés, inuline; gluten et farine de gluten	0,9	0,2	.	0,1	0,2	0,4	0,3	.	.	0,3	0,1	.
<b>Total produits agricoles</b>		<b>1 028,7</b>	<b>163,6</b>	<b>67,4</b>	<b>84,9</b>	<b>396,9</b>	<b>316,0</b>	<b>228,3</b>	<b>138,0</b>	<b>14,2</b>	<b>19,7</b>	<b>23,2</b>	<b>33,3</b>

. = Néant ou moins de la moitié de l'unité relevée.  
Les chiffres étant arrondis, les totaux peuvent différer de la somme des données.

AUSSENHANDEL DER EG MIT LANDWIRTSCHAFTLICHEN ERZEUGNISSEN  
 C. — Erzeugnisse, die den gemeinschaftlichen Agrarverordnungen unterliegen

Austausch Intra - EG — 1963 — Echanges intra - CE

1000 \$

CST-Nr.	Warenbenennung	IMPORT						EXPORT						
		Meldeland	EG/CE	France	Belg.-Lux.	Neder-land	Deutsch-land (BR)	Italia	EG/CE	France	Belg.-Lux.	Neder-land	Deutsch-land (BR)	Italia
001.3	Lebende St Schweine		16 914	10 495	10	1	1 723	4 685	15 360	4 640	4 743	5 599	72	306
011.3	Schweinefleisch		63 153	31 168	6 194	1 101	15 847	8 843	63 457	3 883	13 494	42 936	3 131	13
011.6	Genießbarer Schlachtabfall		7 407	4 618	418	110	2 127	134	7 622	647	704	5 857	357	57
012	Fleisch, -abf., getrock., gesalz., ger.		4 819	2 186	259	401	1 463	510	5 569	510	687	2 190	477	1 705
013.4	Würste u. dgl. aus Fleisch		4 406	1 285	847	1 115	976	183	4 150	504	1 226	892	115	1 413
013.8	And. Fleischzubereit., Konserven		14 971	2 377	1 863	998	6 055	3 678	16 407	5 157	1 220	9 713	216	101
091.3	Schweineschmalz, Geflügelfett, ausgepreßt od. ausgeschmolzen		5 766	41	2 599	414	2 520	192	5 965	3 497	366	1 946	156	
411.3-1	Schweineschmalz, Geflügelfett weder ausgepreßt noch ausgeschmolz.		5 303	869	531	46	3 233	624	5 548	2 379	807	1 607	74	681
<b>Insg. Schweine und Schweinefleisch (Vrdg. 20/62)</b>			<b>122 739</b>	<b>53 039</b>	<b>12 721</b>	<b>4 186</b>	<b>33 944</b>	<b>18 849</b>	<b>124 078</b>	<b>21 217</b>	<b>23 247</b>	<b>70 740</b>	<b>4 598</b>	<b>4 276</b>
041	Weizen und Mengkorn		34 183	1 177	9 824	4 363	18 806	13	31 529	27 303	2 920	1 189	99	18
043	Gerste		64 401	30	15 809	2 423	35 163	10 976	63 510	49 938	194	13 355	23	
044	Mais		29 727	4 608	263	290	24 562	4	32 206	21 752	3	1 610	45	8 796
045	Anderes Getreide		7 145	233	2 933	387	3 315	277	7 429	2 095	34	4 766	18	516
046	Grieß u. Mehlaus Weiz. od. Mengk.		2 282	32	29	9	2 116	96	2 242	2 161	53	16	11	1
047	Grieß u. Mehl aus and. Getreide		1 298	1	98	1 136	63		1 264	156	1 023	68	1	16
048.1-1	Getreidekörner u. -keime		2 152	791	243	60	976	82	1 931	623	55	738	481	34
048.2	Malz, auch geröstet		14 600	52	316	1 188	10 013	3 031	14 926	4 060	9 060	23	1 783	
055.4-4	Mehl, Grieß v. Sagomark, Manihot...		13		5	8			27		5	20		2
081.2	Kleie, -mehle u. dgl.		3 900	57	1 898	1 398	540	7	3 879	1 639	289	1 107	828	16
081.9-9	Futtermittelzubereitungen a.n.g.		25 254	795	1 832	870	4 278	17 479	25 187	6 353	2 617	14 838	1 267	112
599.5-1	Stärke und Inulin		7 504	378	1 024	220	4 309	1 573	6 558	680		5 330	160	388
599.5-2	Kleber, -mehl, auch geröstet		172	86	1	1		84	188			79	80	29
<b>Insg. Getreide, -zubereitungen und dgl. (Vrdg. 19/62)</b>			<b>192 631</b>	<b>8 240</b>	<b>34 275</b>	<b>12 353</b>	<b>104 141</b>	<b>33 622</b>	<b>190 876</b>	<b>116 760</b>	<b>16 253</b>	<b>43 139</b>	<b>4 796</b>	<b>9 928</b>
051.1	Apfelsinen, Clementinen, Mandar.		15 838	51	1 417	2 024	12 346		19 293	5 587	753	729	8	12 216
051.2-1	Zitronen, Limonen, Lumien		25 296	3 497	732	607	20 460		23 235	109	53	37	1	23 035
051.4	Apfel, frisch		48 662	7 313	2 071	2 059	37 211	8	45 079	2 419	1 731	4 452	427	36 050
051.5	Weintrauben, frisch		25 864	360	2 893	942	21 634	35	22 888	2 606	814	529	24	18 915
051.9-2	Birnen, Quitten, frisch		23 366	2 478	1 499	507	18 882		22 342	2 551	970	4 439	2	14 380
051.9-3	Steinobst, frisch		45 936	74	3 636	2 625	39 565	36	42 179	7 116	1 483	59	147	33 374
051.9-4	Beeren, frisch		10 001	752	430	921	7 898		9 550	1 462	1 602	3 298	180	3 008
054.4	Tomaten, frisch od. gekühlt		45 791	3 635	662	36	41 456	2	45 705	483	1 567	39 868	177	3 610
054.5	And. Gemüse od. -Küchenkräuter, ausg. Kartoffeln		149 127	41 011	8 506	5 241	93 106	1 263	147 294	9 357	26 793	72 410	283	38 451
<b>Insg. Obst, Gemüse, frisch oder gekühlt (Vrdg. 23/62)</b>			<b>389 881</b>	<b>59 171</b>	<b>21 846</b>	<b>14 962</b>	<b>292 558</b>	<b>1 344</b>	<b>377 565</b>	<b>31 690</b>	<b>35 766</b>	<b>125 821</b>	<b>1 249</b>	<b>183 039</b>
025	Vogeleier (Vrdg. 21/62)		105 171	7 986	468	139	85 910	10 668	108 669	2 171	17 886	88 124	424	64
001.4	Lebendes Hausgeflügel		6 927	838	339	3	2 242	3 505	6 712	64	2 138	3 696	745	69
011.4	Hausgeflügel, geschlachtet, -abfall		58 821	426	97	26	58 165	107	59 726	8 625	6 083	44 899	20	99
011.8.1	Geflügelabf., frisch, gekühlt, gesalz		82		6	1	75		88	76		12		
<b>Insg. Geflügel und Geflügelfleisch (Vrdg. 22/62)</b>			<b>65 830</b>	<b>1 264</b>	<b>442</b>	<b>30</b>	<b>60 482</b>	<b>3 612</b>	<b>66 526</b>	<b>8 765</b>	<b>8 221</b>	<b>48 607</b>	<b>765</b>	<b>168</b>
112.1	Wein (Vrdg. 24/62)		96 605	3 061	19 670	8 396	60 815	4 663	84 658	62 810	3 368	353	1 355	16 772
<b>I. Insg. Verordnungen 19-24/62</b>			<b>972 857</b>	<b>132 761</b>	<b>89 422</b>	<b>40 066</b>	<b>637 850</b>	<b>72 758</b>	<b>952 372</b>	<b>243 413</b>	<b>104 741</b>	<b>376 784</b>	<b>13 187</b>	<b>214 247</b>
042	Reis (Vrdg. 16/64)		3 394	376	315	581	2 104	18	3 456	19	147	826	116	2 348
022	Milch und Rahm		22 835	1 536	3 140	3 615	10 334	4 210	35 846	17 438	3 975	14 195	70	168
023	Butter		32 695	1 872	1 716	1 066	16 695	11 346	32 227	20 336	2 740	9 107	44	
024	Käse und Quark		91 693	9 122	18 674	1 145	44 521	18 231	91 392	20 523	2 724	48 384	13 727	6 034
<b>Insg. Molkereierzeugnisse (Vrdg. 13/64)</b>			<b>147 223</b>	<b>12 530</b>	<b>23 530</b>	<b>5 826</b>	<b>71 550</b>	<b>33 787</b>	<b>159 465</b>	<b>58 297</b>	<b>9 439</b>	<b>71 686</b>	<b>13 841</b>	<b>6 202</b>
001.1	Lebende Rinder, Büffel		51 549	5 002	156	509	4 074	41 808	53 345	17 534	13 925	11 689	10 197	
011.1	Rind- und Kalbfleisch		95 726	17 435	2 140	3 163	34 395	38 593	98 370	32 293	6 642	53 605	5 820	10
<b>Insg. Rinder, Rind- und Kalbfleisch (Vrdg. 14/64)</b>			<b>147 275</b>	<b>22 437</b>	<b>2 296</b>	<b>3 672</b>	<b>38 469</b>	<b>80 401</b>	<b>151 715</b>	<b>49 827</b>	<b>20 567</b>	<b>65 294</b>	<b>16 017</b>	<b>10</b>
<b>II. Insg. Verordnungen 13, 14, 16/64</b>			<b>297 892</b>	<b>35 343</b>	<b>26 141</b>	<b>10 079</b>	<b>112 123</b>	<b>114 206</b>	<b>314 636</b>	<b>108 143</b>	<b>30 153</b>	<b>137 806</b>	<b>29 974</b>	<b>8 560</b>
<b>Insg. Verordnungen I + II</b>			<b>1 270 749</b>	<b>168 104</b>	<b>115 563</b>	<b>50 145</b>	<b>749 973</b>	<b>186 964</b>	<b>1 267 008</b>	<b>351 556</b>	<b>134 894</b>	<b>514 590</b>	<b>43 161</b>	<b>222 807</b>
221.1-221.8	Ölsaaten und Ölfrüchte		11 280	2 277	1 242	2 348	2 148	3 265	10 567	1 607	3 447	4 712	213	588
221.9	Mehl v. Ölsaaten u. -früchten		138	1	10	101		26	94		6	8	80	
411.1	Fette u. Öle von Fischen...		4 092	233	1 299	310	1 840	410	1 652	592	98	399	563	
421 + ex 422	Pflanzl. Öle, ausg. Olivenöl		22 910	3 528	5 919	1 814	9 867	1 782	22 402	2 073	4 004	13 375	2 950	
431.2	Tier. u. pfl. Fette, Öle, gehärtet		3 629	1 500	414	955	164	596	3 238	32	1 112	1 241	849	4
091.4	Margarine, Kunst-, and Speisefette		2 284	377	547	762	532	66	1 634	77	321	783	153	
431.3-2	Rückst. d. Verarbeit. v. Fettstoffen		247	83	22	10	48	84	245	71	52	95	27	
081.3	Ölkuch., and. Rückstände pfl. Öle		33 934	8 964	4 148	2 784	18 006	32	36 587	4 543	4 054	18 312	5 082	4 596
421.5	Olivenöl		2 624	70	125	58	825	1 546	2 494	1 617			4	873
<b>III. Fette und Öle (Vrdg. 136/66)</b>			<b>81 138</b>	<b>17 033</b>	<b>13 726</b>	<b>9 142</b>	<b>33 430</b>	<b>7 807</b>	<b>78 913</b>	<b>10 612</b>	<b>13 094</b>	<b>38 925</b>	<b>10 221</b>	<b>6 061</b>
061.1+2	Rüben- u. Rohrzucker		37 582	94	662	7 899	16 792	12 135	41 803	36 134	2 216	1 026	628	1 799
054.8-2	Zuckerrüben u. Zuckerrohr		576		36	12	528		755	694	23	14		24
061.9	And. Zucker, Sirupe, Kunsthonig		1 328	190	87	130	900	21	1 254	786		136	298	34
062.0-2	Zuck., Sir., Melass., arom. gefärbt		75		40	9	14	12	117	71	13	32		1
<b>IV. Zucker (Vrdg. 44/67)</b>			<b>39 561</b>	<b>284</b>	<b>825</b>	<b>8 050</b>	<b>18 234</b>	<b>12 168</b>	<b>43 929</b>	<b>37 685</b>	<b>2 252</b>	<b>1 208</b>	<b>926</b>	<b>1 858</b>
<b>Insgesamt Verordnungen I-IV</b>			<b>1 391 448</b>	<b>185 421</b>	<b>130 114</b>	<b>67 337</b>	<b>801 637</b>	<b>206 939</b>	<b>1 389 850</b>	<b>399 853</b>	<b>150 240</b>	<b>554 723</b>	<b>54 308</b>	<b>230 726</b>

. = Nichts oder weniger als die Hälfte der nachgewiesenen Einheit.

COMMERCE EXTÉRIEUR DES PRODUITS AGRICOLES DES CE  
C. — Produits soumis aux règlements de la politique agricole commune

1000 \$

Austausch Intra - EG — 1964 — Echanges intra - CE

Code CST	Libellé des produits Pays déclarant	IMPORT						EXPORT					
		EG/CE	France	Belg.-Lux.	Neder-land	Deutsch-land (BR)	Italia	EG/CE	France	Belg.-Lux.	Neder-land	Deutsch-land (BR)	Italia
001.3	Animaux vivants, espèce porcine	29 027	27 348	723	9	927	20	27 924	218	8 194	18 057	81	1 374
011.3	Viande de l'espèce porcine	67 813	42 829	10 423	545	9 635	4 381	69 097	2 514	7 629	57 103	1 816	35
011.6	Abats comestibles, sf. de volaille	9 160	5 899	661	109	2 351	140	9 358	676	772	7 516	391	3
012	Viandes, abats, séchés, salés, fumés	6 083	3 407	286	992	1 388	10	5 735	117	1 268	799	863	2 688
013.4	Saucisses, similaires de viande	6 956	2 246	894	2 205	1 542	69	7 056	632	2 534	1 386	323	2 181
013.8	Autr. préparat., conserv. d. viande	18 853	4 142	2 373	1 611	7 852	2 875	19 151	6 454	1 891	10 122	378	306
091.3	Saindoux, graisse de volaille, pressée ou fondue	5 770	32	3 525	246	1 935	32	5 503	3 653	110	1 471	267	2
411.3-1	Graisse de porc et de volailles, non pressée ni fondue	4 959	1 234	482	275	2 840	128	4 944	2 193	302	1 005	101	1 343
<b>Total animaux et viande de l'esp. porcine (Règl. 20/62)</b>		<b>148 621</b>	<b>87 137</b>	<b>19 367</b>	<b>5 992</b>	<b>28 470</b>	<b>7 655</b>	<b>148 768</b>	<b>16 457</b>	<b>22 700</b>	<b>97 459</b>	<b>4 220</b>	<b>7 932</b>
041	Froment et méteil	58 603	20	13 788	4 606	18 339	21 850	55 890	51 126	3 781	822	161	.
043	Orge	76 945	10	15 442	4 816	45 877	10 800	68 560	52 866	2 288	13 395	11	.
044	Mais	59 574	4 575	599	693	49 714	3 993	57 138	38 970	3	22	3	18 140
045	Autres céréales	12 791	126	2 632	638	9 215	180	12 131	3 622	257	7 725	15	512
046	Semoul., far. de froment et de mét.	2 464	69	39	4	2 323	29	2 599	2 420	92	42	10	35
047	Semoules, farines d'autres céréales	1 554	2	121	1 396	36	4	1 510	128	1 321	42	4	15
048.1-1	Flocons, grains; germes de céréales	2 389	1 015	251	55	941	127	2 315	805	46	653	748	63
048.2	Malt, même torréfié	16 123	.	832	1 450	12 143	1 698	15 749	5 999	8 598	384	761	7
055.4.4	Farine, semoules de sagou, manioc...	27	.	2	19	6	.	26	.	16	10	.	.
081.2	Sons, remoul., résidus de céréales	7 150	50	2 374	3 570	1 156	.	6 816	2 009	715	1 128	2 962	2
081.9-9	Aliments préparés pour animaux	39 359	2 241	3 052	1 339	3 779	28 948	41 399	15 170	4 341	19 975	1 805	108
599.5-1	Amidons, féculs, inuline	7 689	970	1 060	484	3 830	1 345	6 741	769	.	4 867	158	947
599.5-2	Gluten et sa farine, même torréfiés	192	63	2	70	.	57	218	.	.	77	123	18
<b>Total céréales et préparations de céréales (Règl. 19/62)</b>		<b>284 865</b>	<b>9 141</b>	<b>40 194</b>	<b>19 140</b>	<b>147 359</b>	<b>69 031</b>	<b>271 092</b>	<b>173 884</b>	<b>21 458</b>	<b>49 142</b>	<b>6 761</b>	<b>19 847</b>
051.1	Oranges, clémentines, mandarines	12 998	78	875	2 342	9 703	.	13 751	2 086	1 013	763	29	9 860
051.2-1	Citrons, limons et limes	20 661	3 926	745	605	15 385	.	18 263	15	56	7	5	18 180
051.4	Pommes fraîches	62 907	11 295	2 881	766	47 960	5	59 401	4 776	3 839	9 401	305	41 080
051.5	Raisins frais	35 107	88	3 683	1 757	29 540	39	28 700	3 306	941	444	35	23 974
051.9-2	Poires et coings	27 077	3 934	1 066	406	21 669	2	25 711	1 951	1 943	5 602	8	16 207
051.9-3	Fruits à noyau frais	47 906	2 356	3 009	3 302	39 192	47	45 261	2 186	2 557	356	362	39 800
051.9-4	Baies fraîches	14 543	1 155	644	558	12 185	1	13 655	1 245	2 293	4 443	213	5 461
054.4	Tomates fraîches ou réfrigérées	52 844	6 112	575	20	46 137	.	51 252	314	1 942	45 258	16	3 722
054.5	Autr. légumes et plantes potagères sauf pommes de terre	149 210	33 411	7 961	7 050	99 155	1 633	145 503	9 299	24 338	77 325	265	34 276
<b>Total fruits, légumes frais ou réfrigérés (Règl. 23/62)</b>		<b>423 253</b>	<b>62 355</b>	<b>21 439</b>	<b>16 806</b>	<b>320 926</b>	<b>1 727</b>	<b>401 497</b>	<b>25 178</b>	<b>38 922</b>	<b>143 599</b>	<b>1 238</b>	<b>192 560</b>
025	Œufs d'oiseaux (Règl. 21/62)	80 855	873	232	179	71 813	7 758	82 931	4 446	15 363	62 609	256	257
001.4	Volaille vivante de basse-cour	6 949	1 010	448	5	2 192	3 294	6 945	259	2 008	4 257	380	41
011.4	Volaille morte, abats comestibles	69 670	184	138	96	69 184	68	70 066	11 111	8 776	49 994	27	158
011.8.1	Foies d. volail. frais, réfrig., salés...	134	.	7	.	127	.	134	104	1	29	.	.
<b>Total volailles vivantes et mortes (Règl. 22/62)</b>		<b>76 753</b>	<b>1 194</b>	<b>593</b>	<b>101</b>	<b>71 503</b>	<b>3 362</b>	<b>77 145</b>	<b>11 474</b>	<b>10 785</b>	<b>54 280</b>	<b>407</b>	<b>199</b>
112.1	Vins (Règl. 24/62)	100 223	3 917	21 260	10 117	61 476	3 453	89 161	63 707	3 787	314	1 514	19 839
<b>I. Total règlements 19-24/62</b>		<b>1 114 570</b>	<b>164 617</b>	<b>103 085</b>	<b>52 335</b>	<b>701 547</b>	<b>92 986</b>	<b>1 070 594</b>	<b>295 146</b>	<b>113 015</b>	<b>407 403</b>	<b>14 396</b>	<b>240 634</b>
042	Riz (Règl. 16/64)	3 883	557	237	922	2 167	.	3 561	26	274	864	161	2 236
022	Lait et crème de lait	32 979	8 174	6 047	4 202	10 683	3 873	43 702	14 972	6 923	19 654	1 994	159
023	Beurre	30 027	1 857	4 601	145	13 618	9 806	27 944	17 522	2 454	7 785	183	.
024	Fromage et caillebotte	107 636	12 731	21 967	3 189	50 804	18 945	108 566	28 767	4 444	49 662	17 533	8 160
<b>Total produits laitiers (Règl. 13/64)</b>		<b>170 642</b>	<b>22 762</b>	<b>32 615</b>	<b>7 536</b>	<b>75 105</b>	<b>32 624</b>	<b>180 212</b>	<b>61 261</b>	<b>13 821</b>	<b>77 101</b>	<b>19 710</b>	<b>8 319</b>
001.1	Animaux vivants de l'espèce bovine	51 164	3 731	2 390	2 066	1 777	41 200	56 861	27 683	3 929	10 347	14 902	.
011.1	Viande de l'espèce bovine	132 205	38 977	1 951	2 571	40 766	48 820	137 564	42 774	2 818	83 653	8 319	.
<b>Total animaux et viande de l'espèce bovine (Règl. 14/64)</b>		<b>183 369</b>	<b>41 828</b>	<b>4 341</b>	<b>4 637</b>	<b>42 543</b>	<b>90 020</b>	<b>194 425</b>	<b>70 457</b>	<b>6 747</b>	<b>94 000</b>	<b>23 221</b>	.
<b>II. Total règlements 13,14, 16/64</b>		<b>357 894</b>	<b>65 147</b>	<b>37 193</b>	<b>13 095</b>	<b>119 815</b>	<b>122 644</b>	<b>378 198</b>	<b>131 744</b>	<b>20 842</b>	<b>171 965</b>	<b>43 092</b>	<b>10 555</b>
<b>Total I + II</b>		<b>1 472 464</b>	<b>229 764</b>	<b>140 278</b>	<b>65 430</b>	<b>821 362</b>	<b>215 630</b>	<b>1 448 792</b>	<b>426 890</b>	<b>133 857</b>	<b>579 368</b>	<b>57 488</b>	<b>251 189</b>
221.1-221.8	Graines, noix, amand. oléagineuses	17 010	2 270	1 973	2 337	3 395	7 035	18 025	8 783	3 728	4 547	348	619
221.9	Farines d. grain., noix oléagineuses	124	2	10	86	.	26	111	8	12	8	83	.
411.1	Graisses, huiles de poissons...	4 362	365	1 100	679	1 549	669	2 407	436	162	816	993	.
421 + ex 422	Huiles d'orig. végétale sf. d'olive	26 711	4 988	5 666	3 101	11 114	1 842	28 103	5 645	5 810	13 428	3 218	2
431.2	Graisses, huil. anim. ou vég., hydro.	3 379	1 817	422	221	283	636	3 119	86	1 371	1 347	298	17
091.4	Margarine et similaires, saindoux...	2 532	833	704	876	63	56	2 731	100	394	1 484	753	.
431.3-2	Résidu d. traitem. d. corps gras	395	197	38	12	80	68	417	59	111	183	64	.
081.3	Tourteaux, résidus d'huiles végét.	41 055	9 870	4 479	2 881	23 812	13	43 145	7 672	4 744	23 215	3 296	4 218
421.5	Huile d'olive	1 680	34	136	67	1 053	390	1 701	392	.	.	3	1 306
<b>III. Total graisses et huiles (Règl. 136/66)</b>		<b>97 248</b>	<b>20 376</b>	<b>14 528</b>	<b>10 260</b>	<b>41 349</b>	<b>10 735</b>	<b>99 759</b>	<b>23 181</b>	<b>16 332</b>	<b>45 028</b>	<b>9 056</b>	<b>6 162</b>
061.1+2	Sucres de betteraves et de canne	31 862	29	2 538	5 513	8 137	15 645	24 954	21 758	1 684	687	825	.
054.8-2	Betteraves, cannes à sucre	1 366	.	21	23	1 322	.	1 803	1 586	186	27	.	4
061.9	Autr. suc., sirôp, succéd. du miel	1 428	158	235	124	669	242	779	497	.	157	108	17
062.0-2	Sucr., sirôps, mélass. arom., color.	92	.	41	24	24	3	146	78	33	31	.	4
<b>IV. Total sucres (Règl. 44/67)</b>		<b>34 748</b>	<b>187</b>	<b>2 835</b>	<b>5 684</b>	<b>10 152</b>	<b>15 890</b>	<b>27 682</b>	<b>23 919</b>	<b>1 903</b>	<b>902</b>	<b>933</b>	<b>25</b>
<b>Total des règlements I-IV</b>		<b>1 604 460</b>	<b>250 327</b>	<b>157 641</b>	<b>81 374</b>	<b>872 863</b>	<b>242 255</b>	<b>1 576 233</b>	<b>473 990</b>	<b>152 092</b>	<b>625 298</b>	<b>67 477</b>	<b>257 376</b>

. = Néant ou moins de la moitié de l'unité relevée.

AUSSENHANDEL DER EG MIT LANDWIRTSCHAFTLICHEN ERZEUGNISSEN  
C. — Erzeugnisse, die den gemeinschaftlichen Agrarverordnungen unterliegen

Austausch Intra - EG — 1965 — Echanges intra - CE

1000 \$

CST-Nr.	Warenbenennung	Meldeland	IMPORT					EXPORT						
			EG/CE	France	Belg.-Lux.	Neder-land	Deutsch-land (BR)	Italia	EG/CE	France	Belg.-Lux.	Neder-land	Deutsch-land (BR)	Italia
001.3	Lebende Schweine		27 486	19 221	3 911	8	4 324	22	27 813	1 782	14 173	11 850	8	
011.3	Schweinefleisch		89 553	48 028	15 708	628	22 161	3 028	94 177	6 870	16 604	70 432	268	3
011.6	Genießbarer Schlachtabfall		10 882	5 540	710	265	3 801	566	11 460	898	1 037	9 106	418	1
012	Fleisch, -abf., getrock., gesalz., ger.		8 791	4 751	326	1 530	2 124	60	8 600	500	2 700	804	533	4 063
013.4	Würste u. dgl. aus Fleisch		8 820	2 745	915	2 483	2 550	127	9 786	1 003	3 172	2 094	981	2 536
013.8	And. Fleischzubereit., Konserven		23 317	4 903	4 269	2 450	10 054	1 641	23 498	5 234	3 012	14 525	388	339
091.3	Schweineschmalz, Geflügelfett, ausgepreßt od. ausgeschmolzen		6 783	12	5 375	131	1 254	11	6 413	3 254	28	1 860	1 055	216
411.3-1	Schweineschmalz, Geflügelfett wederausgepreßt noch ausgeschmolz.		5 139	1 144	1 042	242	2 705	6	5 074	2 127	445	1 444	61	997
<b>Insg. Schweine und Schweinefleisch (Vrdg. 20/62)</b>			<b>180 771</b>	<b>86 344</b>	<b>32 256</b>	<b>7 737</b>	<b>48 973</b>	<b>5 461</b>	<b>186 821</b>	<b>21 668</b>	<b>41 171</b>	<b>112 115</b>	<b>3 712</b>	<b>8 155</b>
041	Weizen und Mengkorn		84 836	9	7 705	20 713	15 013	41 396	82 139	77 693	3 544	724	52	126
043	Gerste		88 050	7	22 956	11 475	51 509	2 103	77 528	58 909	2 907	15 218	112	382
044	Mais		103 126	15 409	221	323	87 173		101 346	43 289	9	63	14	57 971
045	Anderes Getreide		17 240	118	3 567	215	13 226	114	17 385	7 830	111	8 812	59	573
046	Grieß u. Mehlaus Weiz. od. Mengk.		2 304	73	30	16	2 184	1	2 362	2 137	89	66	18	52
047	Grieß u. Mehl aus and. Getreide		2 037	62	170	1 773	28	4	2 015	30	1 792	87	18	88
048.1-1	Getreidekörner u. -keime		2 662	1 169	235	79	912	267	2 475	1 014	59	481	820	101
048.2	Malz, auch geröstet		16 633		284	2 182	11 916	2 251	16 233	5 163	9 601	59	1 382	28
055.4-4	Mehl, Grieß v. Sagomark, Manihot,...		23			16		7	26	1	12		11	2
081.2	Kleie, -mehle u. dgl.		8 095	116	3 452	3 262	1 265		8 013	2 630	1 041	1 226	3 099	17
081.9-9	Futtermittelzubereitungen a.n.g.		33 365	4 104	4 564	1 482	4 354	18 861	43 538	17 981	4 823	17 242	3 259	233
599.5-1	Stärke und Inulin		8 357	1 154	1 012	488	4 295	1 408	7 235	952		4 962	151	1 170
599.5-2	Kleber, -mehl, auch geröstet		274	42	1	94	14	123	281	40		60	180	1
<b>Insg. Getreide, -zubereitungen und dgl. (Vrdg. 19/62)</b>			<b>367 002</b>	<b>22 263</b>	<b>44 197</b>	<b>42 118</b>	<b>191 889</b>	<b>66 535</b>	<b>360 576</b>	<b>217 669</b>	<b>23 988</b>	<b>49 000</b>	<b>9 175</b>	<b>60 744</b>
051.1	Apfelsinen, Clementinen, Mandar.		16 826	348	1 362	2 347	12 769		17 391	2 741	1 259	957	10	12 424
051.2-1	Zitronen, Limonen, Lumien		25 031	4 651	1 155	768	18 457		21 848	68	36	23	3	21 718
051.4	Äpfel, frisch		93 231	10 966	4 404	393	77 289	179	89 775	19 850	3 154	12 216	126	54 429
051.5	Weintrauben, frisch		38 422	49	4 243	2 221	31 869	40	31 798	5 078	826	612	12	25 270
051.9-2	Birnen, Quitten, frisch		29 692	3 089	2 450	767	23 382	4	27 804	5 464	836	3 602	5	17 897
051.9-3	Steinobst, frisch		60 624	939	6 092	2 067	51 524	2	55 773	14 513	413	31	336	40 480
051.9-4	Beeren, frisch		18 666	927	673	760	16 303	3	17 443	1 882	3 551	6 075	156	5 779
054.4	Tomaten, frisch od. gekühlt		65 139	4 519	822	10	59 785	3	62 584	160	1 856	57 521	15	3 032
054.5	And. Gcnüse od. -Küchenkräuter, ausg. Kartoffeln		171 347	32 570	9 211	7 934	120 483	1 149	166 522	11 497	25 421	91 038	259	38 307
<b>Insg. Obst, Gemüse, frisch oder gekühlt (Vrdg. 23/62)</b>			<b>518 978</b>	<b>58 058</b>	<b>30 412</b>	<b>17 267</b>	<b>411 861</b>	<b>1 380</b>	<b>490 938</b>	<b>61 253</b>	<b>37 352</b>	<b>172 075</b>	<b>922</b>	<b>219 336</b>
025	Vogeleier (Vrdg. 21/62)		72 024	4 460	394	139	59 350	7 681	72 617	4 140	15 497	52 508	431	41
001.4	Lebendes Hausgeflügel		8 405	530	525	12	2 225	5 113	8 173	272	2 124	5 253	481	43
011.4	Hausgeflügel, geschlachtet, -abfall		101 497	149	124	14	101 095	115	102 031	11 091	14 237	75 691	27	985
011.8.1	Geflügelleb., frisch, gekühlt, gesalz		219	3	4	1	210	1	228	72	5	148		3
<b>Insg. Geflügel und Geflügelfleisch (Vrdg. 22/62)</b>			<b>110 121</b>	<b>682</b>	<b>653</b>	<b>27</b>	<b>103 530</b>	<b>5 229</b>	<b>110 432</b>	<b>11 435</b>	<b>16 366</b>	<b>81 092</b>	<b>508</b>	<b>1 031</b>
112.1	Wein (Vrdg. 24/62)		108 320	3 966	24 675	11 010	64 481	4 188	98 332	68 344	4 658	338	1 767	23 225
<b>I. Insg. Verordnungen 19-24/62</b>			<b>1 357 216</b>	<b>175 773</b>	<b>132 587</b>	<b>78 298</b>	<b>880 084</b>	<b>90 474</b>	<b>1 319 716</b>	<b>384 509</b>	<b>139 032</b>	<b>467 128</b>	<b>16 515</b>	<b>312 532</b>
042	Reis (Vrdg. 16/64)		12 985	4 051	675	995	7 264		12 691	28	387	922	160	11 194
022	Milch und Rahm		59 056	1 034	16 857	8 019	24 072	9 074	79 166	26 044	17 392	32 296	3 260	174
023	Butter		53 408	7 488	1 084	216	12 695	31 925	56 530	17 871	13 234	4 455	20 941	29
024	Käse und Quark		145 982	23 367	28 834	5 381	64 385	24 015	143 145	34 308	7 543	66 738	23 980	10 576
<b>Insg. Molkereierzeugnisse (Vrdg. 13/64)</b>			<b>258 446</b>	<b>31 889</b>	<b>46 775</b>	<b>13 616</b>	<b>101 152</b>	<b>65 014</b>	<b>278 841</b>	<b>78 223</b>	<b>38 169</b>	<b>103 489</b>	<b>48 181</b>	<b>10 779</b>
001.1	Lebende Rinder, Büffel		54 004	1 959	2 014	1 199	4 825	44 007	55 671	28 327	1 982	14 021	11 341	
011.1	Rind- und Kalbfleisch		140 794	17 439	3 262	1 718	52 366	66 009	142 295	47 115	2 079	90 192	2 896	13
<b>Insg. Rinder, Rind- und Kalbfleisch (Vrdg. 14/64)</b>			<b>194 798</b>	<b>19 398</b>	<b>5 276</b>	<b>2 917</b>	<b>57 191</b>	<b>110 016</b>	<b>197 966</b>	<b>75 442</b>	<b>4 061</b>	<b>104 213</b>	<b>14 237</b>	<b>13</b>
<b>II. Insg. Verordnungen 13, 14, 16/64</b>			<b>466 229</b>	<b>55 338</b>	<b>52 726</b>	<b>17 528</b>	<b>165 607</b>	<b>175 030</b>	<b>489 498</b>	<b>153 693</b>	<b>42 617</b>	<b>208 624</b>	<b>62 578</b>	<b>21 986</b>
<b>Insg. Verordnungen I + II</b>			<b>1 823 445</b>	<b>231 111</b>	<b>185 313</b>	<b>95 826</b>	<b>1 045 691</b>	<b>265 504</b>	<b>1 809 214</b>	<b>538 202</b>	<b>181 649</b>	<b>675 752</b>	<b>79 093</b>	<b>334 518</b>
221.1-221.8	Ölsaaten und Ölfrüchte		16 311	1 549	1 981	4 136	4 022	4 623	18 352	7 615	4 462	5 277	551	447
221.9	Mehl v. Ölsaaten u. -früchten		105	5	14	69	1	16	83	6	15	9	51	2
411.1	Fette u. Öle von Fischen,...		4 219	381	1 263	884	1 437	254	2 189	451	128	267	1 341	2
421+ex 422	Pflanzl. Öle, ausg. Olivenöl		31 985	6 086	8 029	4 929	11 724	1 217	35 182	6 819	6 782	15 276	6 275	30
431.2	Tier. u. pfl. Fette, Öle, gehärtet		4 595	3 050	480	181	230	654	4 204	84	1 513	2 347	257	3
091.4	Margarine, Kunst- und Speisefette		3 313	494	808	1 102	763	146	2 141	48	257	955	881	
431.3-2	Rückst. d. Verarbeit. v. Fettstoffen		531	202	44	20	175	90	439	45	84	212	94	4
081.3	Ölkuch., and. Rückstände pfl. Öle		42 805	11 609	3 434	3 223	24 528	11	45 701	5 102	5 692	24 789	4 456	5 662
421.5	Olivenöl		1 597	19	130	72	1 147	229	1 672	383	1		1	1 287
<b>III. Fette und Öle (Vrdg. 136/66)</b>			<b>105 461</b>	<b>23 395</b>	<b>16 183</b>	<b>14 616</b>	<b>44 027</b>	<b>7 240</b>	<b>109 963</b>	<b>20 553</b>	<b>18 934</b>	<b>49 132</b>	<b>13 907</b>	<b>7 437</b>
061.1+2	Rüben- u. Rohrzucker		30 271	197	311	6 598	17 735	5 430	35 377	29 067	5 520	789	1	
054.8-2	Zuckerrüben u. Zuckerrohr		455		44	20	391		224	195	5	24		
061.9	And. Zucker, Sirupe, Kunstthongit		4 861	511	363	1 065	2 735	187	4 741	1 482	1 547	796	865	51
062.0-2	Zuck., Sir., Melass., arom. gefärbt		441		52	44	340	5	442	55	234	144	1	8
<b>IV. Zucker (Vrdg. 44/67)</b>			<b>36 028</b>	<b>708</b>	<b>770</b>	<b>7 727</b>	<b>21 201</b>	<b>5 622</b>	<b>40 784</b>	<b>30 799</b>	<b>7 306</b>	<b>1 753</b>	<b>867</b>	<b>59</b>
<b>Insgesamt Verordnungen I-IV</b>			<b>1 964 934</b>	<b>255 214</b>	<b>203 266</b>	<b>118 169</b>	<b>1 110 919</b>	<b>278 366</b>	<b>1 959 961</b>	<b>589 554</b>	<b>207 889</b>	<b>726 637</b>	<b>93 867</b>	<b>342 014</b>

. = Nichts oder weniger als die Hälfte der nachgewiesenen Einheit.

**COMMERCE EXTÉRIEUR DES PRODUITS AGRICOLES DES CE**  
C. — Produits soumis aux règlements de la politique agricole commune

1000 \$

**Austausch Intra - EG — 1966 — Echanges intra - CE**

Code CST	Libellé des produits Pays déclarant	IMPORT					EXPORT						
		EG/CE	France	Belg.-Lux.	Neder-land	Deutsch-land (BR)	Italia	EG/CE	France	Belg.-Lux.	Neder-land	Deutsch-land (BR)	Italia
001.3	Animaux vivants, espèce porcine	17 070	9 720	3 053	32	3 909	356	16 912	817	10 021	6 015	57	2
011.3	Viande de l'espèce porcine	99 677	48 718	12 629	124	23 480	14 726	100 326	7 879	25 764	66 645	29	3
011.6	Abats comestibles, sf. de volaille	8 626	3 965	1 131	279	2 837	414	9 317	1 706	985	6 060	563	3
012	Viandes, abats, séchés, salés, fumés	11 272	6 459	477	2 039	2 214	83	10 905	244	3 812	449	495	5 905
013.4	Saucisses, similaires de viande	11 374	3 408	1 085	3 249	3 425	207	13 041	1 007	5 012	2 397	1 363	3 262
013.8	Autr. préparat., conserv. d. viande	27 205	6 422	2 777	2 646	13 736	1 624	27 507	5 258	4 915	15 524	996	814
091.3	Saindoux, graisse de volaille, pressée ou fondue	4 342	3	3 470	154	709	6	3 787	2 021	42	1 122	596	6
411.3-1	Graisse de porc et de volailles, non pressée ni fondue	6 387	1 186	317	335	4 452	97	6 332	2 279	654	851	126	2 422
<b>Total animaux et viande de l'esp. porcine (Règl. 20/62)</b>		<b>185 953</b>	<b>79 881</b>	<b>24 939</b>	<b>8 858</b>	<b>54 762</b>	<b>17 513</b>	<b>188 127</b>	<b>21 211</b>	<b>51 205</b>	<b>99 063</b>	<b>4 225</b>	<b>12 423</b>
041	Froment et méteil	73 526	354	9 870	1 614	35 804	25 884	67 165	59 106	2 871	3 827	82	1 279
043	Orge	121 450	15	27 511	11 536	81 494	894	118 163	102 044	4 564	11 512	22	21
044	Maïs	98 824	3 535	238	860	94 162	29	96 605	80 830	5	72	521	15 177
045	Autres céréales	13 663	101	2 246	292	10 808	216	13 619	6 769	317	5 503	38	992
046	Semoul., far. de froment et de mét.	2 906	37	50	48	2 769	2	2 944	2 670	97	143	6	28
047	Semoules, farines d'autres céréales	1 798	54	234	1 482	25	3	1 788	51	1 482	185	.	70
048.1-1	Flocons, grains; germes de céréales	2 873	1 217	301	137	1 024	194	2 467	721	129	492	892	233
048.2	Malt, même torréfié	17 840	.	271	2 445	11 767	3 357	17 522	6 684	8 818	183	1 718	119
055.4-4	Farine, semoules des agou, manioc,...	159	4	1	55	63	36	195	1	39	98	48	9
081.2	Sons, remoul., résidus de céréales	8 687	341	2 998	4 233	1 115	.	8 426	2 671	1 923	668	3 140	24
081.9-9	Aliments préparés pour animaux	47 817	6 567	5 163	2 601	3 897	29 589	49 021	19 293	8 684	15 652	5 134	258
599.5-1	Amidons, féculés, inuline	10 553	1 591	1 008	871	5 139	1 944	9 732	1 029	.	6 783	495	1 425
599.5-2	Gluten et safarine, même torréfiés	210	37	6	89	.	.	211	.	.	49	162	.
<b>Total céréales et préparations de céréales (Règl. 19/62)</b>		<b>400 306</b>	<b>13 853</b>	<b>49 897</b>	<b>26 263</b>	<b>248 067</b>	<b>62 226</b>	<b>387 858</b>	<b>281 869</b>	<b>28 929</b>	<b>45 167</b>	<b>12 258</b>	<b>19 635</b>
051.1	Oranges, clémentines, mandarines	11 937	70	982	2 575	8 310	.	13 358	3 214	1 295	759	38	8 052
051.2-1	Citrons, limons et limes	24 584	4 490	783	620	18 691	.	21 324	33	34	43	10	21 204
051.4	Pommes fraîches	81 411	8 892	4 921	498	67 006	94	76 907	18 983	1 877	7 805	155	48 087
051.5	Raisins frais	41 910	79	5 309	2 717	33 722	83	35 253	6 576	929	678	23	27 047
051.9-2	Poires et coings	34 608	6 797	3 524	1 257	23 030	.	32 085	2 897	260	4 303	55	24 570
051.9-3	Fruits à noyau frais	62 198	6 256	6 276	3 615	46 050	1	58 743	3 100	1 211	73	862	53 497
051.9-4	Baies fraîches	17 556	1 217	904	1 282	14 152	1	16 877	1 886	3 591	3 396	298	7 706
054.4	Tomates fraîches ou réfrigérées	59 465	5 249	801	40	53 374	1	61 108	412	1 765	55 308	32	3 591
054.5	Autr. légumes et plantes potagères sauf pommes de terre	182 354	37 543	11 831	10 803	120 878	1 299	178 333	10 590	28 979	90 293	318	48 153
<b>Total fruits, légumes frais ou réfrigérés (Règl. 23/62)</b>		<b>516 023</b>	<b>70 593</b>	<b>35 331</b>	<b>23 407</b>	<b>385 213</b>	<b>1 479</b>	<b>493 988</b>	<b>47 691</b>	<b>39 941</b>	<b>162 658</b>	<b>1 791</b>	<b>241 907</b>
025	Œufs d'oiseaux (Règl. 21/62)	62 797	4 656	389	555	54 142	3 055	63 650	3 221	14 237	45 321	344	527
001.4	Volaille vivante de basse-cour	8 687	869	632	9	2 887	4 290	8 320	239	2 360	5 149	486	86
011.4	Volaille morte, abats comestibles	107 634	109	177	357	06 875	116	108 999	7 917	17 417	81 878	31	1 756
011.8.1	Foies d. volail. frais, réfrig., salés...	299	3	6	.	290	.	311	48	15	248	.	.
<b>Total volailles vivantes et mortes (Règl. 22/62)</b>		<b>116 620</b>	<b>981</b>	<b>815</b>	<b>366</b>	<b>110 052</b>	<b>4 406</b>	<b>117 630</b>	<b>8 204</b>	<b>19 792</b>	<b>87 275</b>	<b>517</b>	<b>1 842</b>
112.1	Vins (Règl. 24/62)	126 201	4 204	27 380	13 585	74 801	6 231	114 999	79 964	6 154	1 243	1 780	25 858
<b>I. Total règlements 19-24/62</b>		<b>1 407 900</b>	<b>174 168</b>	<b>138 751</b>	<b>73 034</b>	<b>927 037</b>	<b>94 910</b>	<b>1 366 252</b>	<b>442 160</b>	<b>160 258</b>	<b>440 727</b>	<b>20 915</b>	<b>302 192</b>
042	Riz (Règl. 16/64)	8 725	4 899	342	644	2 827	13	9 316	124	292	876	335	7 689
022	Lait et crème de lait	94 593	491	16 004	15 060	33 611	29 427	104 407	52 831	15 206	29 106	7 002	262
023	Beurre	45 741	4 551	1 869	17	11 873	27 431	43 899	31 682	2 926	2 433	6 368	490
024	Fromage et caillebotte	174 353	23 349	34 239	5 702	78 245	32 818	172 185	44 840	9 442	78 275	28 278	11 350
<b>Total produits laitiers (Règl. 13/64)</b>		<b>314 687</b>	<b>28 391</b>	<b>52 112</b>	<b>20 779</b>	<b>123 729</b>	<b>89 676</b>	<b>320 491</b>	<b>129 353</b>	<b>27 574</b>	<b>109 814</b>	<b>41 648</b>	<b>12 102</b>
001.1	Animaux vivants de l'espèce bovine	49 706	1 637	452	1 540	2 803	43 274	45 538	21 292	4 701	9 381	10 164	.
011.1	Viande de l'espèce bovine	141 127	3 796	3 477	6 826	52 255	74 773	149 756	59 750	6 715	78 158	5 112	21
<b>Total animaux et viande de l'espèce bovine (Règl. 14/64)</b>		<b>190 833</b>	<b>5 433</b>	<b>3 929</b>	<b>8 366</b>	<b>55 058</b>	<b>118 047</b>	<b>195 294</b>	<b>81 042</b>	<b>11 416</b>	<b>87 539</b>	<b>15 276</b>	<b>21</b>
<b>II. Total règlements 13,14, 16/64</b>		<b>514 245</b>	<b>38 723</b>	<b>56 383</b>	<b>29 789</b>	<b>181 614</b>	<b>207 736</b>	<b>525 101</b>	<b>210 519</b>	<b>39 282</b>	<b>198 229</b>	<b>57 259</b>	<b>19 812</b>
<b>Total I + II</b>		<b>1 922 145</b>	<b>212 891</b>	<b>195 134</b>	<b>102 823</b>	<b>1 108 651</b>	<b>302 646</b>	<b>1 891 353</b>	<b>652 679</b>	<b>199 540</b>	<b>638 956</b>	<b>78 174</b>	<b>322 004</b>
221.1-221.8	Graines, noix, amand. oléagineuses	17 284	1 568	1 040	1 888	4 680	8 108	18 414	8 448	4 706	4 608	311	341
221.9	Farines d. grain., noix oléagineuses	121	3	20	73	2	23	104	27	14	14	63	.
411.1	Graisses, huiles de poissons,...	4 314	191	965	1 822	1 120	216	3 947	1 348	84	737	1 778	.
421+ex422	Huiles d'orig. végétale sf. d'olive	35 279	9 014	7 952	5 041	11 368	1 904	33 777	7 564	6 580	14 538	5 080	15
431.2	Graisses, huil. anim. ou vég., hydro.	6 805	5 088	624	191	158	744	6 496	108	2 698	3 336	353	1
091.4	Margarine et similaires, saindoux...	3 027	322	968	1 156	239	342	2 911	31	487	1 298	1 095	.
431.3-2	Résidus d. traitem. d. corps gras	619	332	14	29	113	131	555	35	89	201	223	7
081.3	Tourteaux, résidus d'huiles végét.	50 449	14 301	5 400	4 059	26 668	21	52 649	7 258	6 462	26 756	4 499	7 674
421.5	Huile d'olive	2 749	95	117	77	1 073	1 387	3 717	1 927	.	178	1	1 611
<b>III. Total graisses et huiles (Règl. 136/66)</b>		<b>120 647</b>	<b>30 914</b>	<b>17 100</b>	<b>14 336</b>	<b>45 421</b>	<b>12 876</b>	<b>122 570</b>	<b>26 719</b>	<b>21 133</b>	<b>51 666</b>	<b>13 403</b>	<b>9 649</b>
061.1+2	Sucres de betteraves et de canne	33 847	205	1 242	5 592	23 595	3 213	32 010	27 021	3 922	1 062	5	.
054.8-2	Betteraves, cannes à sucre	369	.	103	164	101	1	379	357	5	17	.	.
061.9	Autr. suc., sirop, succéd. du miel	6 216	804	363	1 002	3 534	513	5 225	1 677	1 748	1 196	574	30
062.0-2	Sucr., sirops, mélass. arom., color.	585	.	56	18	489	22	613	92	122	393	2	4
<b>IV. Total sucres (Règl. 44/67)</b>		<b>41 017</b>	<b>1 009</b>	<b>1 764</b>	<b>6 776</b>	<b>27 719</b>	<b>3 749</b>	<b>38 227</b>	<b>29 147</b>	<b>5 797</b>	<b>2 668</b>	<b>581</b>	<b>34</b>
<b>Total des règlements I-IV</b>		<b>2 083 809</b>	<b>244 814</b>	<b>213 998</b>	<b>123 935</b>	<b>1 181 791</b>	<b>319 271</b>	<b>2 052 150</b>	<b>708 545</b>	<b>226 470</b>	<b>693 290</b>	<b>92 158</b>	<b>331 687</b>

. = Néant ou moins de la moitié de l'unité relevée.

AUSSENHANDEL DER EG MIT LANDWIRTSCHAFTLICHEN ERZEUGNISSEN  
C. — Erzeugnisse, die den gemeinschaftlichen Agrarverordnungen unterliegen

Handel Extra - EG — 1963 — Commerce extra - CE

1000 \$

CST.-Nr.	Warenbenennung Meldeland	IMPORT						EXPORT					
		EG/CE	France	Belg.-Lux.	Neder-land	Deutsch-land (BR)	Italia	EG/CE	France	Belg.-Lux.	Neder-land	Deutsch-land (BR)	Italia
001.3	Lebende Schweine	15 180	1 154	74	3	10 612	3 337	1 301	676	29	259	337	
011.3	Schweinefleisch	56 039	30 556	2 869	413	3 007	19 194	4 176	500	523	2 313	816	24
011.6	Genießbarer Schlachtabfall	37 288	15 748	1 186	4 395	14 923	1 036	1 575	850	7	650	58	10
012	Fleisch, -abf., getrock., gesalz., ger.	4 390	103	784	2 100	120	1 283	8 416	1 072	162	6 021	82	1 079
013.4	Würste u. dgl. aus Fleisch	2 058	123	21	52	1 273	589	14 911	3 044	435	1 221	618	9 593
013.8	And. Fleischzubereit., Konserven	20 708	1 837	662	2 396	12 203	3 610	85 830	12 688	140	68 084	2 685	2 233
091.3	Schweineschmalz, Geflügelfett, ausgepreßt od. ausgeschmolzen	10 796	11	42	8 702	1 917	124	18 970	3 527	1 634	13 706	94	9
411.3-1	Schweineschmalz, Geflügelfett weder ausgepreßt noch ausgeschmolzt.	413	18	56	6	328	5	1 283	268	35	634	1	345
<b>Insg. Schweine und Schweinefleisch (Vrdg. 20/62)</b>		<b>146 872</b>	<b>49 550</b>	<b>5 694</b>	<b>18 067</b>	<b>44 383</b>	<b>29 178</b>	<b>136 462</b>	<b>22 625</b>	<b>2 965</b>	<b>92 888</b>	<b>4 691</b>	<b>13 293</b>
041	Weizen und Mengkorn	266 252	52 187	30 455	47 029	112 635	23 946	150 168	130 478	8 713	603	4 986	5 388
043	Gerste	75 518	101	4 721	9 887	27 307	33 502	55 287	52 246	1 005	822	1 214	
044	Mais	474 828	25 501	46 524	115 479	67 453	219 871	27 950	7 997	6 827	6 776	6 288	62
045	Anderes Getreide	154 470	4 565	30 856	66 042	41 773	11 234	11 752	1 583	2 060	3 781	3 803	525
046	Grieß u. Mehlaus Weiz. od. Mengk.	8 621	6 079	20	2 383	1	138	73 740	30 700	1 403	42	32 491	9 104
047	Grieß u. Mehl aus and. Getreide	216	7	5	99	6	99	4 870	1 031	1 708	526	1 506	99
048.1-1	Getreidekörner u. -keime	416	239	8	5	157	7	5 767	231	86	4 090	1 355	5
048.2	Malz, auch geröstet	10 000	1	869	365	5 531	3 234	15 208	6 238	4 876	409	3 684	1
055.4-4	Mehl, Grieß v. Sagomark, Manihot...	15 088	3	1 423	219	13 443		7	1		1	5	
081.2	Kleie, -mehle u. dgl.	38 762	6 670	11 170	13 165	5 634	2 123	4 403	366	407	120	3 500	10
081.9-9	Futtermittelzubereitungen a.n.g.	6 022	92	568	458	2 189	2 715	10 456	2 850	1 430	3 557	1 403	1 216
599.5-1	Stärke und Inulin	2 006	716	7	310	473	500	15 608	2 455	1 161	7 373	4 469	150
599.5-2	Kleber, -mehl, auch geröstet	76	47		13		16	843	1		629	141	72
<b>Insg. Getreide, -zubereitungen und dgl. (Vrdg. 19/62)</b>		<b>1 052 275</b>	<b>96 208</b>	<b>126 626</b>	<b>255 454</b>	<b>276 602</b>	<b>297 385</b>	<b>376 059</b>	<b>236 177</b>	<b>29 676</b>	<b>28 729</b>	<b>64 845</b>	<b>16 632</b>
051.1	Apfelsinen, Clementinen, Mandar.	265 381	122 122	16 275	25 603	101 341	40	18 179	293	1	3	36	17 846
051.2-1	Zitronen, Limonen, Lumien	22 622	12 524	2 034	1 145	6 910	9	25 340	20	1	1	22	25 296
051.4	Äpfel, frisch	38 644	6 364	3 633	3 402	25 244	1	15 732	3 872	10	515	32	11 303
051.5	Weintrauben, frisch	14 297	1 411	134	12 566	186		8 753	1 203	1 099	667	25	5 759
051.9-2	Birnen, Quitten, frisch	7 863	2 213	703	248	4 648	51	9 809	1 195	79	1 029	50	7 456
051.9-3	Steinobst, frisch	12 061	1 534	985	132	8 618	792	18 293	2 249	23	9	300	15 712
051.9-4	Beeren, frisch	5 110	8	38	251	4 802	11	3 224	798	6	188	105	2 127
054.4	Tomaten, frisch od. gekühlt	51 821	38 905	779	292	10 850	995	27 712	507	4	25 652	7	1 542
054.5	And. Gemüse od. -Küchenkräuter, ausg. Kartoffeln	48 526	30 941	931	751	15 595	308	59 092	7 822	4 761	26 111	626	19 772
<b>Insg. Obst, Gemüse, frisch oder gekühlt (Vrdg. 23/62)</b>		<b>466 325</b>	<b>216 022</b>	<b>25 378</b>	<b>31 958</b>	<b>190 574</b>	<b>2 393</b>	<b>186 134</b>	<b>17 959</b>	<b>5 984</b>	<b>54 175</b>	<b>1 203</b>	<b>106 813</b>
025	Vogeleier (Vrdg. 21/62)	66 975	470	432	103	33 906	32 064	17 480	435	5 571	10 802	314	358
001.4	Lebendes Hausgeflügel	2 180		493	153	13	1 521	2 963	981	126	725	824	307
011.4	Hausgeflügel, geschlachtet, -abfall	64 632	107	115	732	60 332	3 346	10 732	5 396	36	4 680	511	109
011.8-1	Geflügelgeb., frisch, gekühlt, gesalz	2 117	1 246	34		831	6	18	11		6		1
<b>Insg. Geflügel und Geflügelfleisch (Vrdg. 22/62)</b>		<b>68 929</b>	<b>1 353</b>	<b>642</b>	<b>885</b>	<b>61 176</b>	<b>4 873</b>	<b>13 713</b>	<b>6 388</b>	<b>162</b>	<b>5 411</b>	<b>1 335</b>	<b>417</b>
112.1	Wein (Vrdg. 24/62)	192 427	169 236	4 030	3 921	14 252	988	142 419	89 710	13	23	11 660	41 013
<b>I. Insg. Verordnungen 19-24/62</b>		<b>1 993 803</b>	<b>532 839</b>	<b>162 802</b>	<b>310 388</b>	<b>620 893</b>	<b>366 881</b>	<b>872 267</b>	<b>373 294</b>	<b>44 371</b>	<b>192 028</b>	<b>84 048</b>	<b>178 526</b>
042	Reis (Vrdg. 16/64)	37 135	8 304	4 141	7 308	17 173	209	25 772	917	1 014	2 558	1 626	19 657
022	Milch und Rahm	18 310	3 688	1 674	6 730	3 450	2 768	149 486	29 725	4 563	114 358	621	219
023	Butter	34 575	1 741	2 574	1 238	12 271	16 751	42 612	17 663	866	24 035	32	16
024	Käse und Quark	82 741	9 746	6 248	915	33 271	32 561	68 113	18 856	155	21 642	2 223	25 237
<b>Insg. Molkereierzeugnisse (Vrdg. 13/64)</b>		<b>135 626</b>	<b>15 175</b>	<b>10 496</b>	<b>8 883</b>	<b>48 992</b>	<b>52 080</b>	<b>260 211</b>	<b>66 244</b>	<b>5 584</b>	<b>160 035</b>	<b>2 876</b>	<b>25 472</b>
001.1	Lebende Rinder, Büffel	173 150	1 502	738	5 409	67 164	98 337	13 975	10 348	390	2 295	939	3
011.1	Rind- und Kalbfleisch	168 582	2 137	8 515	3 931	18 609	135 390	39 689	23 014	1 231	11 792	3 564	88
<b>Insg. Rinder, Rind- und Kalbfleisch (Vrdg. 14/64)</b>		<b>341 732</b>	<b>3 639</b>	<b>9 253</b>	<b>9 340</b>	<b>85 773</b>	<b>233 727</b>	<b>53 664</b>	<b>33 362</b>	<b>1 621</b>	<b>14 087</b>	<b>4 503</b>	<b>91</b>
<b>II. Insg. Verordnungen 13, 14, 16/64</b>		<b>514 493</b>	<b>27 118</b>	<b>23 890</b>	<b>25 531</b>	<b>151 938</b>	<b>286 016</b>	<b>339 647</b>	<b>100 523</b>	<b>8 219</b>	<b>176 680</b>	<b>9 005</b>	<b>45 220</b>
<b>Insg. Verordnungen I + II</b>		<b>2 508 296</b>	<b>559 957</b>	<b>186 692</b>	<b>335 919</b>	<b>772 831</b>	<b>652 897</b>	<b>1 211 914</b>	<b>473 817</b>	<b>52 590</b>	<b>368 708</b>	<b>93 053</b>	<b>223 746</b>
221.1-221.8	Ölsaaten und Ölfrüchte	589 749	165 329	33 009	94 032	202 921	94 458	15 779	11 436	787	2 738	648	170
221.9	Mehl v. Ölsaaten u. -früchten	169	14	65	17	8	65	127			9	117	1
411.1	Fette u. Öle von Fischen...	39 482	5 166	2 625	12 249	17 726	1 716	3 122	440	16	705	1 953	8
421+ex 422	Pflanzl. Öle, ausg. Olivenöl	213 125	67 469	12 122	27 675	88 416	17 443	36 302	8 266	3 133	14 989	9 797	117
431.2	Tier. u. pfl. Fette, Öle, gehärtet	4 071	1 366	95	184	118	2 308	6 904	150	498	3 283	2 861	112
091.4	Margarine, Kunst-, and. Speisefette	178	3	91	50	4	30	13 631	1 442	96	11 371	714	8
431.3-2	Rückst. d. Verarbeit. v. Fettstoffen	182	31	13	1	75	62	156	133	3	2	18	
081.3	Ölkuch., and. Rückstände pfl. Öle	235 702	62 579	17 828	44 913	95 401	14 981	22 031	2 050	211	2 806	16 136	828
421.5	Olivenöl	112 920	11 157	199	68	807	100 689	9 441	1 839	1		3	7 598
<b>III. Fette und Öle (Vrdg. 136/66)</b>		<b>1 195 578</b>	<b>313 114</b>	<b>66 047</b>	<b>179 189</b>	<b>405 476</b>	<b>231 752</b>	<b>107 493</b>	<b>25 756</b>	<b>4 745</b>	<b>35 903</b>	<b>32 247</b>	<b>8 842</b>
061.1+2	Rüben- u. Rohrzucker	206 698	69 344	5 343	21 637	33 406	76 968	112 216	100 634	9 559	1 684	330	9
054.8-2	Zuckerrüben u. Zuckerrohr	5 034		106	9	4 828	91	91	90		1		
061.9	And. Zucker, Sirupe, Kunsthonig	174	25	18	20	72	39	6 391	999	1 521	2 330	1 513	28
062.0-2	Zuck., Sir., Melass., arom. gefärbt	92			3	85	4	610	500	6	17	58	29
<b>IV. Zucker (Vrdg. 44/67)</b>		<b>211 998</b>	<b>69 369</b>	<b>5 467</b>	<b>21 669</b>	<b>38 391</b>	<b>77 102</b>	<b>119 308</b>	<b>102 223</b>	<b>11 086</b>	<b>4 032</b>	<b>1 901</b>	<b>66</b>
<b>Insgesamt Verordnungen I-IV</b>		<b>3 915 872</b>	<b>942 440</b>	<b>258 206</b>	<b>536 777</b>	<b>1 216 698</b>	<b>961 751</b>	<b>1 438 715</b>	<b>601 796</b>	<b>68 421</b>	<b>408 643</b>	<b>127 201</b>	<b>232 654</b>

= Nichts oder weniger als die Hälfte der nachgewiesenen Einheit.

COMMERCE EXTÉRIEUR DES PRODUITS AGRICOLES DES CE  
C. — Produits soumis aux règlements de la politique agricole commune

1000 \$

Handel Extra - EG — 1964 — Commerce extra - CE

Code CST	Libellé des produits Pays déclarant	IMPORT						EXPORT					
		EG/CE	France	Belg.-Lux.	Neder-land	Deutsch-land (BR)	Italia	EG/CE	France	Belg.-Lux.	Neder-land	Deutsch-land (BR)	Italia
001.3	Animaux vivants, espèce porcine	16 249	2 872	2		12 494	881	560	299	96	69	93	3
011.3	Viande de l'espèce porcine	64 565	36 205	2 092	7 215	2 863	16 190	2 079	789	342	712	207	29
011.6	Abats comestibles, sf. de volaille	51 439	25 875	2 126	6 051	15 856	1 531	1 153	493	5	595	49	11
012	Vianades, abats, séchés, salés, fumés	3 400	87	862	1 922	211	318	9 323	1 015	149	6 677	369	1 113
013.4	Saucisses, similaires de viande	2 668	233	43	49	1 823	520	14 440	3 024	486	1 202	768	8 960
013.8	Autr. préparat., conserv. d. viande	27 198	3 085	865	2 757	17 846	2 645	96 160	12 681	581	77 170	3 137	2 591
091.3	Saindoux, graisse de volaille, pressée ou fondue	11 877	38	41	9 709	2 047	42	24 083	5 337	2 973	15 271	23	479
411.3-1	Graisse de porc et de volailles, non pressée ni fondue	249	52	51	26	120		784	29	4	67		684
<b>Total animaux et viande de l'esp. porcine (Règl. 20/62)</b>		<b>177 645</b>	<b>68 447</b>	<b>6 082</b>	<b>27 729</b>	<b>53 260</b>	<b>22 127</b>	<b>148 582</b>	<b>23 667</b>	<b>4 636</b>	<b>101 763</b>	<b>4 646</b>	<b>13 870</b>
041	Froment et méteil	250 876	51 853	27 343	40 813	105 769	25 098	174 322	140 002	13 815	8 230	11 562	713
043	Orge	78 353	51	3 554	9 358	40 164	25 226	108 475	105 212	165	379	2 719	
044	Mais	486 785	28 760	44 213	108 540	88 849	216 423	37 777	24 957	2 176	3 433	7 102	109
045	Autres céréales	136 942	4 705	33 379	55 032	32 408	11 418	8 432	1 833	159	2 631	3 377	432
046	Semoull., far. de froment et de mét.	3 064	1 156	24	1 706		178	79 502	31 752	1 475	86	37 416	8 773
047	Semoules, farines d'autres céréales	123	5	1	95	1	21	17 417	1 225	585	510	15 034	63
048.1-1	Flocons, grains; germes de céréales	121	15	9	1	88	8	9 290	234	1 320	4 231	3 503	2
048.2	Malt, même torréfié	9 225	1	659	747	4 957	2 861	16 274	7 260	5 214	270	3 530	
055.4-4	Farine, semoules de sagou, manioc...	11 562	7	1 342	342	9 871		11	2		1	8	
081.2	Sons, remoull., résidus de céréales	32 818	3 528	8 278	11 259	4 551	5 202	1 782	722		405	655	
081.9-9	Aliments préparés pour animaux	6 043	205	587	466	2 519	2 266	15 571	4 583	978	5 859	1 597	2 554
599.5-1	Amidons, féculés, inuline	2 353	990	61	303	454	545	17 015	4 103	1 511	7 222	3 916	263
599.5-2	Gluten et sa farine, même torréfiés	78	56		17		5	1 379	6		1 094	214	65
<b>Total céréales et préparations de céréales (Règl. 19/62)</b>		<b>1 018 343</b>	<b>91 332</b>	<b>119 450</b>	<b>228 679</b>	<b>289 631</b>	<b>289 251</b>	<b>487 247</b>	<b>321 891</b>	<b>27 398</b>	<b>34 351</b>	<b>90 633</b>	<b>12 974</b>
051.1	Oranges, clémentines, mandarines	275 840	118 637	16 073	25 208	115 894	28	17 077	205	2	7	13	16 850
051.2-1	Citrons, limons et limes	20 163	11 266	1 633	828	6 435	1	21 005	17			30	20 958
051.4	Pommes fraîches	35 898	4 844	3 017	2 348	25 689		16 307	3 097	22	690	44	12 454
051.5	Raisins frais	17 984	2 905		138	14 623	318	11 165	1 888	963	519	42	7 753
051.9-2	Poires et coings	10 734	3 047	907	364	6 293	123	9 782	824	58	1 263	27	7 610
051.9-3	Fruits à noyau frais	20 259	2 461	859	91	15 686	1 162	21 409	1 241	21	32	435	19 680
051.9-4	Baies fraîches	5 009	42	75	214	4 668	10	3 938	710	24	200	175	2 829
054.4	Tomates fraîches ou réfrigérées	55 219	41 015	1 061	499	11 285	1 359	26 900	635	12	24 554	19	1 680
054.5	Autr. légumes et plantes potagères sauf pommes de terre	40 883	19 467	1 043	1 252	17 847	1 274	53 088	7 940	4 159	23 419	262	17 308
<b>Total fruits, légumes frais ou réfrigérés (Règl. 23/62)</b>		<b>481 989</b>	<b>203 684</b>	<b>24 668</b>	<b>30 942</b>	<b>218 420</b>	<b>4 275</b>	<b>180 671</b>	<b>16 557</b>	<b>5 261</b>	<b>50 684</b>	<b>1 047</b>	<b>107 122</b>
025	Œufs d'oiseaux (Règl. 21/62)	29 044	69	499	112	17 809	10 555	8 993	1 281	3 045	4 068	237	362
001.4	Volaille vivante de basse-cour	1 652	90	432	124	40	966	3 190	1 178	148	969	661	234
011.4	Volaille morte, abats comestibles	61 517	145	142	1 122	57 271	2 837	12 552	6 584	69	5 534	214	151
011.8.1	Foies d. volail. frais, réfrig., salés...	2 725	1 610	41		1 074		31	22		8		1
<b>Total volailles vivantes et mortes (Règl. 22/62)</b>		<b>65 894</b>	<b>1 845</b>	<b>615</b>	<b>1 246</b>	<b>58 385</b>	<b>3 803</b>	<b>15 773</b>	<b>7 784</b>	<b>217</b>	<b>6 511</b>	<b>875</b>	<b>386</b>
112.1	Vins (Règl. 24/62)	246 361	218 891	5 218	4 891	16 228	1 133	156 933	102 729	27	11	12 120	42 046
<b>I. Total règlements 19-24/62</b>		<b>2 019 276</b>	<b>584 268</b>	<b>156 532</b>	<b>293 599</b>	<b>653 733</b>	<b>331 144</b>	<b>998 199</b>	<b>473 909</b>	<b>40 584</b>	<b>197 388</b>	<b>109 558</b>	<b>176 760</b>
042	Riz (Règl. 16/64)	43 439	9 025	5 522	9 309	19 100	483	14 399	590	981	2 554	1 811	8 463
022	Lait et crème de lait	41 726	7 094	1 695	24 072	3 416	5 449	168 341	36 785	3 400	126 547	1 406	203
023	Beurre	37 844	4 652	8 875	2 663	9 185	12 469	39 104	18 969	961	19 151		23
024	Fromage et caillebotte	85 363	10 154	6 946	859	36 148	31 256	71 975	20 398	182	22 354	2 596	26 445
<b>Total produits laitiers (Règl. 13/64)</b>		<b>164 933</b>	<b>21 900</b>	<b>17 516</b>	<b>27 594</b>	<b>48 749</b>	<b>49 174</b>	<b>279 420</b>	<b>76 152</b>	<b>4 543</b>	<b>168 052</b>	<b>4 002</b>	<b>26 671</b>
001.1	Animaux vivants de l'espèce bovine	206 054	455	17 627	27 772	77 487	82 713	14 490	10 649	4	2 821	1 012	4
011.1	Viande de l'espèce bovine	290 089	38 879	14 666	17 356	37 142	182 046	24 035	10 095	176	10 676	2 962	126
<b>Total animaux et viande de l'espèce bovine (Règl. 14/64)</b>		<b>496 143</b>	<b>39 334</b>	<b>32 293</b>	<b>45 128</b>	<b>114 629</b>	<b>264 759</b>	<b>38 525</b>	<b>20 744</b>	<b>180</b>	<b>13 497</b>	<b>3 974</b>	<b>130</b>
<b>II. Total règlements 13,14, 16/64</b>		<b>704 515</b>	<b>70 259</b>	<b>55 331</b>	<b>82 031</b>	<b>182 478</b>	<b>314 416</b>	<b>332 344</b>	<b>97 486</b>	<b>5 704</b>	<b>184 103</b>	<b>9 787</b>	<b>35 264</b>
<b>Total I + II</b>		<b>2 723 791</b>	<b>654 527</b>	<b>211 863</b>	<b>375 630</b>	<b>836 211</b>	<b>645 560</b>	<b>1 330 543</b>	<b>571 395</b>	<b>46 288</b>	<b>381 491</b>	<b>119 345</b>	<b>212 024</b>
221.1-221.8	Graines, noix, amand. oléagineuses	650 713	160 635	43 696	111 873	252 566	81 943	17 007	12 246	664	3 232	675	190
221.9	Farines d. grain., noix oléagineuses	142	5	95	9	3	30	132	1		8	121	2
411.1	Graisses, huiles de poissons,...	47 898	6 169	3 428	14 864	21 625	1 812	2 638	261	8	382	1 970	17
421 + ex.422	Huiles d'orig. végétale sf. d'olive	240 039	79 218	14 960	30 436	97 197	18 228	38 664	10 188	2 344	14 794	11 236	102
431.2	Graisses, huil. anim. ou vég., hydro.	3 377	1 776	110	138	165	1 188	7 027	228	462	3 410	2 709	218
091.4	Margarine et similaires, saindoux...	167	5	87	14	6	55	19 252	1 425	137	16 604	1 074	12
431.3-2	Résidus d. traitem. d. corps gras	375	44	9	112	90	120	134	98	3	4	29	
081.3	Tourteaux, résidus d'huiles végét.	239 773	64 001	21 574	44 083	102 820	7 295	26 703	1 446	186	4 442	18 512	2 117
421.5	Huile d'olive	43 017	13 776	188	74	1 058	27 921	10 892	1 236			4	9 652
<b>III. Total graisses et huiles (Règl. 136/66)</b>		<b>1 225 501</b>	<b>325 629</b>	<b>84 147</b>	<b>201 603</b>	<b>475 530</b>	<b>138 592</b>	<b>122 449</b>	<b>27 129</b>	<b>3 804</b>	<b>42 876</b>	<b>36 330</b>	<b>12 310</b>
061.1+2	Sucres de betteraves et de canne	218 820	84 627	4 562	37 731	2 888	89 012	122 161	105 632	13 681	317	2 523	8
054.8-2	Betteraves, cannes à sucre	4 779	3	91	1 049	3 500	136	95	95				
061.9	Autr. suc., sirop, succéd. du miel	236	55	26	36	95	24	6 529	1 327	1 256	3 005	895	46
062.0-2	Sucr., sirops, mélass. arom., color.	1		1				567	482	6	6	41	32
<b>IV. Total sucres (Règl. 44/67)</b>		<b>223 836</b>	<b>84 685</b>	<b>4 680</b>	<b>38 816</b>	<b>6 483</b>	<b>89 172</b>	<b>129 352</b>	<b>107 536</b>	<b>14 943</b>	<b>3 328</b>	<b>3 459</b>	<b>86</b>
<b>Total des règlements I-IV</b>		<b>4 173 128</b>	<b>1 064 841</b>	<b>300 690</b>	<b>616 049</b>	<b>1 318 224</b>	<b>873 324</b>	<b>1 582 344</b>	<b>706 060</b>	<b>65 035</b>	<b>427 695</b>	<b>159 134</b>	<b>224 420</b>

= Néant ou moins de la moitié de l'unité relevée.

AUSSENHANDEL DER EG MIT LANDWIRTSCHAFTLICHEN ERZEUGNISSEN  
C. — Erzeugnisse, die den gemeinschaftlichen Agrarverordnungen unterliegen

Handel Extra - EG — 1965 — Commerce extra - CE

1000 \$

CST-Nr.	Warenbenennung Meldeland	IMPORT						EXPORT					
		EG/CE	France	Belg.-Lux.	Neder-land	Deutsch-land (BR)	Italia	EG/CE	France	Belg.-Lux.	Neder-land	Deutsch-land (BR)	Italia
001.3	Lebende Schweine	23 999	950	129	1	20 916	2 003	1 143	946	62	100	35	
011.3	Schweinefleisch	47 227	22 272	3 563	2 686	5 662	13 044	7 195	803	51	346	5 985	10
011.6	Genießbarer Schlachtabfall	61 256	30 879	2 896	7 599	17 342	2 540	1 531	639	11	830	42	9
012	Fleisch, -abf., getrock., gesalz., ger.	3 513	85	946	1 751	519	212	8 013	983	192	5 181	327	1 330
013.4	Würste u. dgl. aus Fleisch	3 334	258	85	70	2 269	652	14 372	3 175	466	823	1 005	8 903
013.8	And. Fleischzubereit., Konserven	37 104	3 352	905	2 812	26 010	4 025	103 542	11 379	3 561	80 924	4 490	3 188
091.3	Schweineschmalz, Geflügelfett, ausgepreßt od. ausgeschmolzen	6 598	4	1 070	3 445	2 021	58	26 704	8 188	7 020	6 824	8	4 664
411.3-1	Schweineschmalz, Geflügelfett weder ausgepreßt noch ausgeschmolzen	404	83	135	38	111	37	1 045	19	19	137	1	869
<b>Insg. Schweine und Schweinefleisch (Vrdg. 20/62)</b>		<b>183 435</b>	<b>57 883</b>	<b>9 729</b>	<b>18 402</b>	<b>74 850</b>	<b>22 571</b>	<b>163 545</b>	<b>26 132</b>	<b>11 382</b>	<b>95 165</b>	<b>11 893</b>	<b>18 973</b>
041	Weizen und Mengkorn	269 650	52 494	33 257	38 436	105 022	40 441	227 595	192 910	8 388	19 927	5 896	474
043	Gerste	122 252	43	7 510	9 638	51 579	53 482	68 751	65 805	448	247	2 241	10
044	Mais	623 983	31 832	53 043	111 580	89 831	337 697	47 569	8 205	6 401	2 380	30 410	173
045	Anderes Getreide	158 182	4 522	45 697	52 499	43 587	11 877	9 351	418	2 399	1 224	4 809	501
046	Griß u. Mehlaus Weiz. od. Mengk.	3 500	1 875	24	1 493	11	97	93 860	39 439	1 653	348	31 064	21 356
047	Griß u. Mehl aus and. Getreide	102	6	8	80	6	2	7 817	1 305	717	365	5 310	120
048.1-1	Getreidekörner u. -keime	188	14	9	3	160	2	28 391	393	186	4 407	23 319	86
048.2	Malz, auch geröstet	9 900	4	759	983	5 248	2 906	17 301	8 534	5 639	407	2 631	90
055.4-4	Mehl, Griß u. Sagomark, Manihot...	8 272	7	258	234	7 744	29	27	10				17
081.2	Kleie, -mehle u. dgl.	34 639	3 939	8 452	14 203	5 547	2 498	2 828	561		233	1 908	126
081.9-9	Futtermittelzubereitungen a.n.g.	6 627	329	668	395	3 112	2 123	20 962	5 056	4 638	5 214	4 036	2 018
599.5-1	Stärke und Inulin	2 012	471	30	68	816	627	19 339	3 698	1 570	9 686	4 212	173
599.5-2	Kleber, -mehl, auch geröstet	23	22			1		1 149	5		894	234	16
<b>Insg. Getreide, -zubereitungen und dgl. (Vrdg. 19/62)</b>		<b>1 239 330</b>	<b>95 558</b>	<b>149 715</b>	<b>229 612</b>	<b>312 664</b>	<b>451 781</b>	<b>544 940</b>	<b>326 339</b>	<b>32 039</b>	<b>45 332</b>	<b>116 087</b>	<b>25 143</b>
051.1	Apfelsinen, Clementinen, Mandar.	304 077	127 841	19 271	29 431	127 525	9	19 977	257	5	22	6	19 687
051.2-1	Zitronen, Limonen, Lumien	19 210	11 502	1 526	871	5 311		23 278	21	1	1	53	23 202
051.4	Äpfel, frisch	53 314	9 769	4 992	3 802	34 749	2	24 219	6 436	29	880	93	16 781
051.5	Weintrauben, frisch	21 025	1 796	22	475	18 066	666	11 382	2 371	916	538	30	7 527
051.9-2	Birnen, Quitten, frisch	14 313	4 601	1 086	444	8 024	1 58	10 314	1 279	50	858	37	8 090
051.9-3	Steinobst, frisch	19 849	1 670	999	260	15 648	1 272	25 250	4 575	12	15	165	20 483
051.9-4	Beeren, frisch	6 910	119	108	354	6 310	19	5 107	853	38	373	139	3 704
054.4	Tomaten, frisch od. gekühlt	51 804	36 326	943	534	12 686	1 315	30 592	509	14	27 923	22	2 124
054.5	And. Gemüse od. -Küchenkräuter, ausg. Kartoffeln	52 224	23 295	1 183	2 082	24 120	1 544	60 265	7 549	4 507	26 794	320	21 095
<b>Insg. Obst, Gemüse, frisch od. gekühlt (Vrdg. 23/62)</b>		<b>542 726</b>	<b>216 919</b>	<b>30 130</b>	<b>38 253</b>	<b>252 439</b>	<b>4 985</b>	<b>210 384</b>	<b>23 850</b>	<b>5 572</b>	<b>57 404</b>	<b>865</b>	<b>122 693</b>
025	Vogeleier (Vrdg. 21/62)	<b>42 855</b>	<b>269</b>	<b>416</b>	<b>885</b>	<b>22 833</b>	<b>18 452</b>	<b>13 221</b>	<b>1 340</b>	<b>4 455</b>	<b>6 805</b>	<b>232</b>	<b>389</b>
001.4	Lebendes Hausgeflügel	2 134	112	331	115	14	1 562	5 717	2 716	290	1 365	1 129	217
011.4	Hausgeflügel, geschlachtet, -abfall	52 551	356	223	1 395	46 133	4 444	11 446	6 583	159	4 481	75	148
011.8.1	Geflügelabf., -frisch, gekühlt, gesalz	3 553	2 107	48		1 398		57	32	1	23		1
<b>Insg. Geflügel und Geflügelfleisch (Vrdg. 22/62)</b>		<b>58 238</b>	<b>2 575</b>	<b>602</b>	<b>1 510</b>	<b>47 545</b>	<b>6 006</b>	<b>17 220</b>	<b>9 331</b>	<b>450</b>	<b>5 869</b>	<b>1 205</b>	<b>365</b>
112.1	Wein (Vrdg. 24/62)	<b>202 090</b>	<b>167 236</b>	<b>7 106</b>	<b>6 574</b>	<b>20 176</b>	<b>998</b>	<b>158 693</b>	<b>101 221</b>	<b>22</b>	<b>19</b>	<b>13 040</b>	<b>44 391</b>
<b>I. Insg. Verordnungen 19-24/62</b>		<b>2 268 674</b>	<b>540 440</b>	<b>197 698</b>	<b>295 236</b>	<b>730 507</b>	<b>504 793</b>	<b>1 108 003</b>	<b>488 213</b>	<b>53 920</b>	<b>210 594</b>	<b>143 322</b>	<b>211 954</b>
042	Reis (Vrdg. 16/64)	<b>31 727</b>	<b>8 755</b>	<b>2 931</b>	<b>5 324</b>	<b>14 612</b>	<b>105</b>	<b>14 121</b>	<b>1 447</b>	<b>841</b>	<b>2 508</b>	<b>3 399</b>	<b>5 926</b>
022	Milch und Rahm	37 430	2 818	1 772	23 372	3 736	5 792	186 728	48 608	11 417	122 130	4 403	170
023	Butter	27 108	12 923	1 844	45	2 156	10 140	47 251	16 269	3 706	27 215	23	38
024	Käse und Quark	93 238	11 905	7 432	1 013	34 223	38 665	81 849	27 724	599	22 364	2 828	28 334
<b>Insg. Molkereierzeugnisse (Vrdg. 13/64)</b>		<b>157 776</b>	<b>27 646</b>	<b>10 988</b>	<b>24 430</b>	<b>40 115</b>	<b>54 597</b>	<b>315 828</b>	<b>92 601</b>	<b>15 722</b>	<b>171 709</b>	<b>7 254</b>	<b>28 542</b>
001.1	Lebende Rinder, Büffel	249 905	467	12 445	17 166	130 729	89 098	16 471	12 106		3 269	1 085	11
011.1	Rind- und Kalbfleisch	317 528	43 674	11 251	16 637	59 623	186 343	21 034	6 261	95	11 135	3 465	78
<b>Insg. Rinder, Rind- und Kalbfleisch (Vrdg. 14/64)</b>		<b>567 433</b>	<b>44 141</b>	<b>23 696</b>	<b>33 803</b>	<b>190 352</b>	<b>275 441</b>	<b>37 505</b>	<b>18 367</b>	<b>95</b>	<b>14 404</b>	<b>4 550</b>	<b>89</b>
<b>II. Insg. Verordnungen 13, 14, 16/64</b>		<b>756 936</b>	<b>80 542</b>	<b>37 615</b>	<b>63 557</b>	<b>245 079</b>	<b>330 143</b>	<b>367 454</b>	<b>112 415</b>	<b>16 658</b>	<b>188 621</b>	<b>15 203</b>	<b>34 557</b>
<b>Insg. Verordnungen I + II</b>		<b>3 025 610</b>	<b>620 982</b>	<b>235 313</b>	<b>358 793</b>	<b>975 586</b>	<b>834 936</b>	<b>1 475 457</b>	<b>600 628</b>	<b>70 578</b>	<b>399 215</b>	<b>158 525</b>	<b>246 511</b>
221.1-221.8	Ölsaaten und Ölfrüchte	688 317	155 770	44 197	112 885	266 227	109 238	17 865	10 589	683	5 124	1 253	216
221.9	Mehl v. Ölsaaten u. -früchten	153	4	118	4	7	20	240	2	1	24	206	7
411.1	Fette u. Öl von Fischen, ...	59 584	10 111	4 714	19 052	23 823	1 884	2 482	160	10	324	1 980	8
421+ex422	Pflanzl. Öl, ausg. Olivenöl	272 390	80 385	14 862	34 248	121 464	21 411	44 322	10 223	2 938	15 633	15 348	180
431.2	Tier. u. pfl. Fette, Öl, gehärtet	3 349	2 064	98	88	310	789	7 413	240	326	3 939	2 860	48
091.4	Margarine, Kunst-, and Speisefette	201	10	94	10	3	84	23 528	1 719	148	20 701	932	28
431.3-2	Rückst. d. Verarbeit. v. Fettstoffen	313	47	19	15	98	134	131	97	1	1	32	
081.3	Ölkuch., and. Rückstände pfl. Öl	302 567	77 927	26 828	44 952	139 249	13 611	27 206	2 019	481	2 280	20 573	1 853
421.5	Olivenöl	33 646	9 443	155	93	1 503	22 452	9 970	2 076	1		6	7 887
<b>III. Fette und Öl (Vrdg. 136/66)</b>		<b>1 360 520</b>	<b>335 761</b>	<b>91 105</b>	<b>211 347</b>	<b>552 684</b>	<b>169 623</b>	<b>1 33 157</b>	<b>27 125</b>	<b>4 589</b>	<b>48 026</b>	<b>43 190</b>	<b>10 227</b>
061.1+2	Rüben- u. Rohrzucker	108 006	71 555	1	5 866	3 649	26 935	93 639	82 819	10 609	137	66	8
054.8-2	Zuckerrüben u. Zuckerrohr	37 637	1 315	6 230	4 547	25 530	15	110	107	1		2	
061.9	Zucker, Sirupe, Kunsthonig	419	108	52	103	96	60	15 932	2 122	1 610	10 068	2 108	24
062.0-2	Zuck., Sir., Melass., arom. gefärbt	79	4		1	63	11	586	484	3	6	59	34
<b>IV. Zucker (Vrdg. 44/67)</b>		<b>146 141</b>	<b>72 982</b>	<b>6 283</b>	<b>10 517</b>	<b>29 338</b>	<b>27 021</b>	<b>110 267</b>	<b>85 532</b>	<b>12 223</b>	<b>10 211</b>	<b>2 235</b>	<b>66</b>
<b>Insgesamt Verordnungen I-IV</b>		<b>4 532 271</b>	<b>1 029 725</b>	<b>332 701</b>	<b>580 657</b>	<b>1 557 608</b>	<b>1 031 580</b>	<b>1 718 881</b>	<b>713 285</b>	<b>87 390</b>	<b>457 452</b>	<b>203 950</b>	<b>256 804</b>

. = Nichts oder weniger als die Hälfte der nachgewiesenen Einheit.



**COMMERCE EXTÉRIEUR DES PRODUITS AGRICOLES DES CE**  
C. — Produits soumis aux règlements de la politique agricole commune

1000 \$

**Handel Extra - EG — 1966 — Commerce extra - CE**

Code CST	Libellé des produits Pays déclarant	IMPORT						EXPORT					
		EG/CE	France	Belg.-Lux.	Neder-land	Deutsch-land (BR)	Italia	EG/CE	France	Belg.-Lux.	Neder-land	Deutsch-land (BR)	Italia
001.3	Animaux vivants, espèce porcine	28 670	1 606	362	1	20 353	6 348	788	593	127	11	54	3
011.3	Viande de l'espèce porcine	100 889	53 204	4 546	47	7 324	35 768	2 716	1 258	87	1 343	9	19
011.6	Abats comestibles, sf. de volaille	68 496	34 597	3 172	7 518	20 752	2 657	1 285	638	38	569	27	13
012	Viandes, abats, séchés, salés, fumés	3 775	92	1 038	1 685	718	242	7 909	1 166	120	4 507	381	1 735
013.4	Saucisses, similaires de viande	4 559	372	113	122	2 799	1 153	15 651	3 430	562	813	1 241	9 605
013.8	Autr. préparat., conserv. d. viande	43 253	3 996	1 171	3 593	30 384	4 109	125 174	12 130	2 395	104 066	3 050	3 533
091.3	Saindoux, graisse de volaille, pressée ou fondue	7 035	2	1 467	3 563	1 917	86	24 083	7 999	4 615	9 047	457	1 965
411.3-1	Graisse de porc et de volailles, non pressée ni fondue	354	54	30		116	154	247	18	6	22		201
<b>Total animaux et viande de l'esp. porcine (Règl. 20/62)</b>		<b>257 031</b>	<b>93 923</b>	<b>11 899</b>	<b>16 329</b>	<b>84 363</b>	<b>50 517</b>	<b>177 853</b>	<b>27 232</b>	<b>7 950</b>	<b>120 378</b>	<b>5 219</b>	<b>17 074</b>
041	Froment et méteil	295 031	57 046	36 398	40 822	90 336	70 429	206 733	181 046	11 209	3 690	10 245	543
043	Orge	132 208	127	7 722	5 257	51 616	67 486	53 554	49 918	83	244	3 309	
044	Mais	666 097	33 944	56 171	122 043	98 305	355 634	44 538	28 498	6 593	271	9 073	103
045	Autres céréales	169 603	3 872	57 519	43 147	46 033	19 032	12 768	416	4 089	2 201	5 637	425
046	Semoul., far. de froment et de mét.	2 772	1 250	11	1 317	20	174	77 802	34 301	2 155	409	23 154	17 783
047	Semoules, farines d'autres céréales	155	7	22	105	8	13	7 082	905	560	583	4 956	78
048.1-1	Flocons, grains; germes de céréales	365	16	7		313	29	19 080	366	198	4 925	13 577	14
048.2	Malt, même torréfié	9 884		719	970	5 502	2 693	19 920	8 392	7 030	540	3 882	76
055.4-4	Farine, semoules de sagou, manioc,...	15 607	20	434	163	14 879	111	95	11	59		25	
081.2	Sons, remoul., résidus de céréales	40 445	4 197	14 403	13 483	6 915	1 447	2 907	310		156	2 424	17
081.9-9	Aliments préparés pour animaux	8 775	723	644	507	3 815	3 086	24 580	4 330	5 287	6 806	4 841	3 316
599.5-1	Amidons, féculés, inuline	1 936	447	43	159	819	468	17 422	4 198	1 564	7 598	3 859	203
599.5-2	Gluten et safarine, même torréfiés	59	47		11		1	1 288	2		697	525	64
<b>Total céréales et préparations de céréales (Règl. 19/62)</b>		<b>1 342 937</b>	<b>101 696</b>	<b>174 093</b>	<b>227 984</b>	<b>381 561</b>	<b>520 603</b>	<b>487 769</b>	<b>312 693</b>	<b>38 827</b>	<b>28 120</b>	<b>85 507</b>	<b>22 622</b>
051.1	Oranges, clémentines, mandarines	315 264	135 809	21 121	30 579	127 723	32	15 235	587	12	14	32	14 590
051.2-1	Citrons, limons et limes	20 359	12 366	1 940	1 191	4 861	1	25 479	42		1	31	25 405
051.4	Pommes fraîches	48 644	7 713	5 494	3 348	32 055	34	22 994	6 311	38	118	112	16 415
051.5	Raisins frais	15 984	2 244	35	525	12 637	543	13 175	3 012	1 055	425	24	8 659
051.9-2	Poires et coings	13 031	4 403	921	424	6 992	291	10 789	600	24	972	47	9 146
051.9-3	Fruits à noyau frais	21 557	2 664	1 091	361	15 875	1 566	26 182	1 744	8	2	351	24 077
051.9-4	Baies fraîches	8 966	171	139	534	8 069	53	5 061	780	132	360	229	3 560
054.4	Tomates fraîches ou réfrigérées	61 537	46 122	895	540	12 569	1 411	28 912	546	6	25 878	5	2 477
054.5	Autr. légumes et plantes potagères sauf pommes de terre	54 060	23 087	1 188	1 183	27 054	1 548	66 706	8 802	5 134	30 038	397	22 335
<b>Total fruits, légumes frais ou réfrigérés (Règl. 23/62)</b>		<b>559 402</b>	<b>234 579</b>	<b>32 824</b>	<b>38 685</b>	<b>247 835</b>	<b>5 479</b>	<b>214 533</b>	<b>22 424</b>	<b>6 409</b>	<b>57 808</b>	<b>1 228</b>	<b>126 664</b>
025	Œufs d'oiseaux (Règl. 21/62)	33 634	553	641	871	17 320	14 249	9 363	1 631	1 810	4 704	690	528
001.4	Volaille vivante de basse-cour	2 274	349	308	195	31	1 391	6 131	2 025	814	1 494	1 392	406
011.4	Volaille morte, abats comestibles	46 113	240	414	947	40 814	3 698	13 967	7 419	415	5 188	733	212
011.8.1	Foies d. volail. frais, réfrig., salés...	4 150	2 590	39		1 521		102	39	5	48		10
<b>Total volailles vivantes et mortes (Règl. 22/62)</b>		<b>52 537</b>	<b>3 179</b>	<b>761</b>	<b>1 142</b>	<b>42 366</b>	<b>5 089</b>	<b>20 200</b>	<b>9 483</b>	<b>1 234</b>	<b>6 730</b>	<b>2 135</b>	<b>618</b>
112.1	Vins (Règl. 24/62)	208 993	167 708	5 612	6 461	28 226	986	172 111	111 606	62	19	14 160	46 264
<b>I. Total règlements 19-24/62</b>		<b>2 454 534</b>	<b>601 638</b>	<b>225 830</b>	<b>291 472</b>	<b>738 671</b>	<b>596 923</b>	<b>1 081 829</b>	<b>485 069</b>	<b>56 292</b>	<b>217 759</b>	<b>108 939</b>	<b>213 770</b>
042	Riz (Règl. 16/64)	54 318	13 028	5 171	11 060	23 990	1 069	12 494	1 054	717	2 549	2 473	5 701
022	Lait et crème de lait	28 198	2 681	1 281	15 311	2 215	6 709	203 669	60 135	18 805	107 700	16 863	166
023	Beurre	15 142	744	10 479	7	2 570	1 342	51 209	13 469	4 913	32 508	306	13
024	Fromage et caillebotte	102 221	13 724	8 286	1 068	40 479	38 665	90 147	31 017	1 468	27 734	3 441	26 487
<b>Total produits laitiers (Règl. 13/64)</b>		<b>145 561</b>	<b>17 149</b>	<b>20 046</b>	<b>16 386</b>	<b>45 264</b>	<b>46 716</b>	<b>345 025</b>	<b>104 621</b>	<b>25 186</b>	<b>167 942</b>	<b>20 610</b>	<b>26 666</b>
001.1	Animaux vivants de l'espèce bovine	219 498	1 973	9 615	4 915	82 332	120 663	9 612	6 768		2 417	403	24
011.1	Viande de l'espèce bovine	280 379	34 437	8 258	16 069	39 585	182 030	13 889	6 690	52	6 034	1 014	99
<b>Total animaux et viande de l'espèce bovine (Règl. 14/64)</b>		<b>499 877</b>	<b>36 410</b>	<b>17 873</b>	<b>20 984</b>	<b>121 917</b>	<b>302 693</b>	<b>23 501</b>	<b>13 458</b>	<b>52</b>	<b>8 451</b>	<b>1 417</b>	<b>123</b>
<b>II. Total règlements 13,14, 16/64</b>		<b>699 756</b>	<b>66 587</b>	<b>43 090</b>	<b>48 430</b>	<b>191 171</b>	<b>350 478</b>	<b>381 020</b>	<b>119 133</b>	<b>25 955</b>	<b>178 942</b>	<b>24 500</b>	<b>32 490</b>
<b>Total I + II</b>		<b>3 154 290</b>	<b>668 225</b>	<b>268 920</b>	<b>339 902</b>	<b>929 842</b>	<b>947 401</b>	<b>1 462 849</b>	<b>604 202</b>	<b>82 247</b>	<b>396 701</b>	<b>133 439</b>	<b>246 260</b>
221.1-221.8	Graines, noix, amand. oléagineuses	815 292	163 249	51 977	131 738	323 394	144 934	15 202	9 421	358	3 787	1 474	162
221.9	Farines d. grain., noix oléagineuses	225	11	121	6	40	47	291	9		21	128	33
411.1	Graisses, huiles de poissons,...	51 777	6 052	3 935	18 326	21 438	2 026	1 962	269	1	132	1 552	8
421 + ex 422	Huiles d'orig. végétale sf. d'olive	248 076	76 430	13 611	28 826	106 906	22 303	49 419	13 894	2 920	14 642	17 798	165
431.2	Graisses, huil. anim. ou vég., hydro.	2 485	1 238	106	262	279	600	7 437	146	287	4 360	2 618	26
091.4	Margarine et similaires, saindoux...	181	5	96	7	18	55	23 937	1 424	121	21 525	860	7
431.3-2	Résidus d. traitem. d. corps gras	312	70	24	9	91	118	97	54	3	1	36	3
081.3	Tourteaux, résidus d'huiles végét.	400 803	96 174	31 803	55 872	199 639	17 315	27 775	2 314	1 126	3 450	18 329	2 556
421.5	Huile d'olive	68 767	24 888	188	206	1 592	41 893	10 020	1 396	1	16	17	8 590
<b>III. Total graisses et huiles (Règl. 136/66)</b>		<b>1 587 918</b>	<b>368 117</b>	<b>101 861</b>	<b>235 252</b>	<b>653 397</b>	<b>229 291</b>	<b>136 140</b>	<b>28 927</b>	<b>4 817</b>	<b>47 934</b>	<b>42 912</b>	<b>11 550</b>
061.1+2	Sucres de betteraves et de canne	94 865	77 088	1 898	5 533	2 349	7 997	58 769	51 601	6 919	119	126	4
054.8-2	Betteraves, cannes à sucre	635	1	293		248	93	134	97		1	36	
061.9	Autr. suc., sirop, succéd. du miel	525	125	45	172	90	93	18 078	2 413	1 546	10 749	3 327	43
062.0-2	Sucr., sirops, mélass. arom., color.	513	1	1	1	50	460	669	583	10	6	46	24
<b>IV. Total sucres (Règl. 44/67)</b>		<b>96 538</b>	<b>77 215</b>	<b>2 237</b>	<b>5 706</b>	<b>2 737</b>	<b>8 643</b>	<b>77 650</b>	<b>54 694</b>	<b>8 475</b>	<b>10 875</b>	<b>3 535</b>	<b>71</b>
<b>Total des règlements I-IV</b>		<b>4 838 746</b>	<b>1 113 557</b>	<b>373 018</b>	<b>580 860</b>	<b>1 585 976</b>	<b>1 185 335</b>	<b>1 676 639</b>	<b>687 823</b>	<b>95 539</b>	<b>455 510</b>	<b>179 886</b>	<b>257 881</b>

. = Néant ou moins de la moitié de l'unité relevée.

AUSSENHANDEL DER EG MIT LANDWIRTSCHAFTLICHEN ERZEUGNISSEN

C. — Erzeugnisse, die den gemeinschaftlichen Agrarverordnungen unterliegen

Handel mit den industrialisierten westlichen Drittländern (Klasse 1) — 1963

Commerce avec les pays tiers occidentaux industrialisés (classe 1) — 1963

1000 \$

CST-Nr.	Warenbenennung Meldeland	IMPORT						EXPORT					
		EG/CE	France	Belg.-Lux.	Neder-land	Deutsch-land (BR)	Italia	EG/CE	France	Belg.-Lux.	Neder-land	Deutsch-land (BR)	Italia
001.3	Lebende Schweine	10 934	97	74	3	10 510	250	1 092	654	11	90	337	
011.3	Schweinefleisch	37 455	20 456	2 604	301	619	13 475	2 624	80	510	1 251	783	
011.6	Genießbarer Schlachtabfall	31 809	13 043	998	3 024	14 598	146	860	181	3	618	58	
012	Fleisch, -abf., getrock., gesalz., ger.	1 665	34	266	49	66	1 250	6 803	35	137	5 728	75	828
013.4	Würste u. dgl. aus Fleisch	666	73	10	15	37	531	10 372	156	363	706	568	8 579
013.8	And. Fleischzubereit., Konserven	7 873	101	138	605	5 238	1 791	71 407	4 580	80	63 519	2 546	682
091.3	Schweineschmalz, Geflügelfett, ausgepreßt od. ausgeschmolzen	10 511	1	42	8 702	1 669	97	5 187	2 288	812	2 075	12	
411.3-1	Schweineschmalz, Geflügelfett weder ausgepreßt noch ausgeschmolz.	366	18	56	5	282	5	331	259	34	4		34
<b>Insg. Schweine und Schweinefleisch (Vrdg. 20/62)</b>		<b>101 279</b>	<b>33 823</b>	<b>4 188</b>	<b>12 704</b>	<b>33 019</b>	<b>17 545</b>	<b>98 676</b>	<b>8 233</b>	<b>1 950</b>	<b>73 991</b>	<b>4 379</b>	<b>10 123</b>
041	Weizen und Mengkorn	202 232	32 952	27 072	35 066	94 354	12 788	43 192	33 221	6 504	603	2 850	14
043	Gerste	57 072	74	1 229	9 243	24 886	21 640	37 830	35 150	1 005	819	856	
044	Mais	286 399	19 343	30 554	98 321	55 113	83 068	27 785	7 859	6 827	6 759	6 282	58
045	Anderes Getreide	127 261	1 813	24 111	59 114	35 171	7 052	11 595	1 525	2 058	3 687	3 806	519
046	Grieß u. Mehlaus Weiz. od. Mengk.	2 123	1	21	2 032	1	68	10 106	1 171	79	1	8 295	560
047	Grieß u. Mehl aus and. Getreide	205	2	7	98	6	97	4 603	884	1 681	475	1 479	84
048.1-1	Getreidekörner u. -keime	351	178	7		159	7	988	197	85	204	498	4
048.2	Malz, auch geröstet	4 014	1	62		2 402	1 549	7 932	3 719	1 133	63	3 017	
055.4-4	Mehl, Grieß v. Sagomark, Manihot...	14	3	2	9			2			1	1	
081.2	Kleie, -mehle u. dgl.	6 870	14	1 068	3 968	518	1 302	4 367	328	407	120	3 503	9
081.9-9	Futtermittelzubereitungen a.n.g.	5 014	75	557	434	2 157	1 791	6 538	1 170	1 342	2 356	1 069	601
599.5-1	Stärke und Inulin	220	43	5	63	58	51	12 419	2 126		6 217	3 931	145
599.5-2	Kleber, -mehl, auch geröstet	77	47		14		16	139				67	72
<b>Insg. Getreide, -zubereitungen und dgl. (Vrdg. 19/62)</b>		<b>691 852</b>	<b>54 546</b>	<b>84 690</b>	<b>208 362</b>	<b>214 825</b>	<b>129 429</b>	<b>167 496</b>	<b>87 350</b>	<b>21 121</b>	<b>21 305</b>	<b>35 654</b>	<b>2 066</b>
051.1	Apfelsinen, Clementinen, Mandar.	108 063	24 922	11 969	12 666	58 506		16 605	163		3	36	16 403
051.2-1	Zitronen, Limonen, Lumen	17 248	9 169	1 817	1 077	5 185		10 432				22	10 410
051.4	Äpfel, frisch	13 172	678	2 439	289	9 766		10 125	1 020	6	110	33	8 956
051.5	Weintrauben, frisch	10 708	924		117	9 504	163	8 627	1 139	1 096	666	25	5 701
051.9-2	Birnen, Quitten, frisch	4 034	1 118	520	64	2 331	1	8 561	243	78	1 025	51	7 164
051.9-3	Steinobst, frisch	8 579	103	733	99	6 871	773	17 935	2 093	21	10	302	15 509
051.9-4	Beeren, frisch	1 753	6	30	13	1 698	6	3 217	793	4	187	108	2 125
054.4	Tomaten, frisch od. gekühlt	6 795	2 365	28	30	3 870	502	27 647	461	3	25 650	9	1 524
054.5	And. Gemüse od. -Küchenkräuter, ausg. Kartoffeln	20 215	13 491	523	244	5 863	94	54 192	5 633	4 554	24 805	625	18 575
<b>Insg. Obst, Gemüse, frisch oder gekühlt (Vrdg. 23/62)</b>		<b>190 567</b>	<b>52 776</b>	<b>18 059</b>	<b>14 599</b>	<b>103 594</b>	<b>1 539</b>	<b>157 341</b>	<b>11 545</b>	<b>5 762</b>	<b>52 456</b>	<b>1 211</b>	<b>86 367</b>
025	Vogeleier (Vrdg. 21/62)	27 038	25	285	103	19 794	6 831	15 921	175	5 020	10 423	284	19
001.4	Lebendes Hausgeflügel	1 994		494	153	15	1 332	1 338	37	110	296	596	299
011.4	Hausgeflügel, geschlachtet, -abfall	50 256	13	115	721	48 121	1 286	7 879	3 106	1	4 209	510	53
011.8.1	Geflügelleb., frisch, gekühlt, gesalz.	957	337			619		14	7		6		1
<b>Insg. Geflügel und Geflügelfleisch (Vrdg. 22/62)</b>		<b>53 207</b>	<b>350</b>	<b>610</b>	<b>874</b>	<b>48 755</b>	<b>2 618</b>	<b>9 231</b>	<b>3 150</b>	<b>111</b>	<b>4 511</b>	<b>1 106</b>	<b>353</b>
112.1	Wein (Vrdg. 24/62)	25 742	5 808	3 417	3 727	12 153	637	117 612	72 719	7	7	10 779	34 100
<b>I. Insg. Verordnungen 19-24/62</b>		<b>1 089 685</b>	<b>147 328</b>	<b>111 249</b>	<b>240 369</b>	<b>432 140</b>	<b>158 599</b>	<b>566 277</b>	<b>183 172</b>	<b>33 971</b>	<b>162 693</b>	<b>53 413</b>	<b>133 028</b>
042	Reis (Vrdg. 16/64)	13 180	515	1 541	2 479	8 642	3	12 946	9	382	1 768	811	9 976
022	Milch und Rahm	18 015	3 688	1 675	6 684	3 453	2 515	20 437	6 321	1 816	12 223	58	19
023	Butter	24 153	1 740	2 571	1 238	11 034	7 570	21 337	5 970	614	14 753		
024	Käse und Quark	81 056	9 463	5 601	912	32 922	32 158	48 729	7 963	40	15 395	1 889	23 442
<b>Insg. Molkereierzeugnisse (Vrdg. 13/64)</b>		<b>123 224</b>	<b>14 891</b>	<b>9 847</b>	<b>8 834</b>	<b>47 409</b>	<b>42 243</b>	<b>90 503</b>	<b>20 254</b>	<b>2 470</b>	<b>42 371</b>	<b>1 947</b>	<b>23 461</b>
001.1	Lebende Rinder, Büffel	136 937	1 500	739	5 408	58 317	70 973	2 440	1 221	1	1 072	146	
011.1	Rind- und Kalbfleisch	95 357	809	489	58	9 335	84 666	21 750	7 676	761	10 194	3 118	1
<b>Insg. Rinder, Rind- und Kalbfleisch (Vrdg. 14/64)</b>		<b>232 294</b>	<b>2 309</b>	<b>1 228</b>	<b>5 466</b>	<b>67 652</b>	<b>155 639</b>	<b>24 190</b>	<b>8 897</b>	<b>762</b>	<b>11 266</b>	<b>3 264</b>	<b>1</b>
<b>II. Insg. Verordnungen 13, 14, 16/64</b>		<b>368 698</b>	<b>17 715</b>	<b>12 616</b>	<b>16 779</b>	<b>123 703</b>	<b>197 885</b>	<b>127 639</b>	<b>29 160</b>	<b>3 614</b>	<b>55 405</b>	<b>6 022</b>	<b>33 438</b>
<b>Insg. Verordnungen I + II</b>		<b>1 458 383</b>	<b>165 043</b>	<b>123 865</b>	<b>257 148</b>	<b>555 843</b>	<b>356 484</b>	<b>693 916</b>	<b>212 332</b>	<b>37 585</b>	<b>218 098</b>	<b>59 435</b>	<b>166 466</b>
221.1-221.8	Ölsaaten und Ölfrüchte	237 202	23 118	12 800	38 293	121 123	41 868	3 173	219	501	1 782	531	140
221.9	Mehl v. Ölsaaten u. -früchten	169	14	65	17	8	65	114			9	104	1
411.1	Fette u. Öle von Fischen,...	28 180	4 379	1 811	7 103	13 498	1 389	2 643	186	13	699	1 744	1
421+ex 422	Pflanzl. Öle, ausg. Olivenöl	26 113	271	417	3 823	20 780	822	19 175	2 333	1 815	6 672	8 330	25
431.2	Tier. u. pfl. Fette, Öle, gehärtet	3 713	1 344	96	185	118	1 970	3 554	16	475	1 156	1 801	106
091.4	Margarine, Kunst-, and. Speisefette	120	3	84	1	5	27	1 019	47	66	481	425	
431.3-2	Rückst. d. Verarbeit. v. Fettstoffen	147	12	12	1	64	58	28	5	3	1	19	
081.3	Ölkuch., and. Rückstände pfl. Öle	85 787	26 727	5 511	10 612	31 614	11 323	19 693	1 689	27	2 473	14 688	816
421.5	Olivenöl	61 792	2 265	196	40	740	58 551	7 218	1 253			3	5 962
<b>III. Fette und Öle (Vrdg. 136/66)</b>		<b>443 223</b>	<b>58 133</b>	<b>20 992</b>	<b>60 075</b>	<b>187 950</b>	<b>116 073</b>	<b>56 617</b>	<b>5 748</b>	<b>2 900</b>	<b>13 273</b>	<b>27 645</b>	<b>7 051</b>
061.1+2	Rüben- u. Rohrzucker	33 028		10	5 357	18 481	9 180	32 392	28 112	2 360	1 590	327	3
054.8-2	Zuckerrüben u. Zuckerrohr	4 219		12	9	4 197	1	90	90				
061.9	And. Zucker, Sirupe, Kunsthonig	163	25	17	14	73	34	3 057	168		2 216	654	19
062.0-2	Zuck., Sir., Melass., arom. gefärbt	4			2	2		121	41	1	4	56	19
<b>IV. Zucker (Vrdg. 44/67)</b>		<b>37 414</b>	<b>25</b>	<b>39</b>	<b>5 382</b>	<b>22 753</b>	<b>9 215</b>	<b>35 660</b>	<b>28 411</b>	<b>2 361</b>	<b>3 810</b>	<b>1 037</b>	<b>41</b>
<b>Insgesamt Verordnungen I-IV</b>		<b>1 939 020</b>	<b>223 201</b>	<b>144 896</b>	<b>322 605</b>	<b>766 546</b>	<b>481 772</b>	<b>786 193</b>	<b>246 491</b>	<b>42 846</b>	<b>235 181</b>	<b>88 117</b>	<b>173 558</b>

. = Nichts oder weniger als die Hälfte der nachgewiesenen Einheit.

COMMERCE EXTÉRIEUR DES PRODUITS AGRICOLES DES CE  
C. — Produits soumis aux règlements de la politique agricole commune

Handel mit den industrialisierten westlichen Drittländern (Klasse 1) — 1964  
Commerce avec les pays tiers occidentaux industrialisés (classe 1) — 1964

1000 \$

Code CST	Libellé des produits Pays déclarant	IMPORT						EXPORT					
		EG/CE	France	Belg.-Lux.	Neder-land	Deutsch-land (BR)	Italia	EG/CE	France	Belg.-Lux.	Neder-land	Deutsch-land (BR)	Italia
001.3	Animaux vivants, espèce porcine	13 154	2 542	2	6 860	10 541	69	435	256	42	46	88	3
011.3	Viande de l'espèce porcine	48 912	26 370	1 787	6 860	1 549	12 346	715	54	325	188	147	1
011.6	Abats comestibles, sf. de volaille	44 148	21 649	1 905	4 772	15 460	362	640	23	1	567	49	
012	Viandes, abats, séchés, salés, fumés	860	64	389	37	136	234	7 793	17	120	6 435	354	867
013.4	Saucisses, similaires de viande	1 014	174	29	10	310	491	9 799	143	404	725	707	7 820
013.8	Autr. préparat., conserv. d. viande	10 083	435	209	735	7 384	1 320	80 682	4 544	534	72 157	2 739	708
091.3	Saindoux, graisse de volaille, pressée ou fondue	11 578		26	9 657	1 857	38	7 900	3 301	1 264	3 296	23	16
411.3-1	Graisse de porc et de volailles, non pressée ni fondue	178	50	52	27	49		214	11	4	31		168
<b>Total animaux et viande de l'esp. porcine (Règl. 20/62)</b>		<b>129 927</b>	<b>51 284</b>	<b>4 399</b>	<b>22 098</b>	<b>37 286</b>	<b>14 860</b>	<b>108 178</b>	<b>8 349</b>	<b>2 694</b>	<b>83 445</b>	<b>4 107</b>	<b>9 583</b>
041	Froment et méteil	194 536	29 393	24 751	32 327	95 414	12 651	67 648	51 013	4 638	7 802	3 503	692
043	Orge	48 468	51	1 286	8 392	32 569	6 170	77 747	74 927	165	379	2 276	
044	Mais	287 623	24 535	29 359	97 183	69 079	67 467	35 671	23 005	2 176	3 299	7 096	95
045	Autres céréales	99 427	2 768	26 928	45 460	22 362	1 909	7 808	1 688	156	2 500	3 042	422
046	Semoull., far. de froment et de mét.	1 847	2	25	1 704		116	6 740	763	55	14	5 291	617
047	Semoules, farines d'autres céréales	104	1	1	95	1	6	14 478	1 077	485	279	12 584	53
048.1-1	Flocons, grains; germes de céréales	114	10	9	2	88	5	3 901	194	1 321	201	2 184	1
048.2	Malt, même torréfié	3 640	1	22	3	2 111	1 503	8 667	4 407	1 128	28	3 104	
055.4-4	Farine, semoules de sagou, manioc...	13	6		7			6				6	
081.2	Sons, remoul., résidus de céréales	8 001	33	220	4 540	388	2 820	1 722	695		372	655	
081.9-9	Aliments préparés pour animaux	4 821	167	585	385	2 462	1 222	8 692	2 610	838	3 472	1 355	417
599.5-1	Amidons, féculés, inuline	120	16	6	30	53	15	12 902	3 733		5 376	3 539	254
599.5-2	Gluten et sa farine, même torréfiés	79	56		18		5	198	1			132	65
<b>Total céréales et préparations de céréales (Règl. 19/62)</b>		<b>648 793</b>	<b>57 039</b>	<b>83 192</b>	<b>190 146</b>	<b>224 527</b>	<b>93 889</b>	<b>246 180</b>	<b>164 113</b>	<b>10 962</b>	<b>23 722</b>	<b>44 767</b>	<b>2 616</b>
051.1	Oranges, clémentines, mandarines	152 036	42 956	13 591	15 902	79 587		15 290	54		6	13	15 217
051.2-1	Citrons, limons et limes	17 736	9 531	1 568	790	5 847		8 988				30	8 958
051.4	Pommes fraîches	21 000	1 595	2 706	874	15 825		11 780	1 514	14	141	44	10 067
051.5	Raisins frais	15 166	2 088		111	12 670	297	11 034	1 780	961	518	42	7 733
051.9-2	Poires et coings	6 843	1 893	716	141	4 062	31	8 753	1 611	56	1 258	27	7 251
051.9-3	Fruits à noyau frais	15 605	1 023	609	72	12 743	1 158	21 002	1 050	18	31	435	19 468
051.9-4	Baies fraîches	1 697	9	59	41	1 582	6	3 926	703	22	200	175	2 826
054.4	Tomates fraîches ou réfrigérées	8 476	1 869	35	30	6 091	451	26 738	532	12	24 524	19	1 651
054.5	Autr. légumes et plantes potagères sauf pommes de terre	18 096	8 770	582	179	8 003	562	48 068	5 756	3 939	21 965	262	16 146
<b>Total fruits, légumes frais ou réfrigérés (Règl. 23/62)</b>		<b>256 655</b>	<b>69 734</b>	<b>19 866</b>	<b>18 140</b>	<b>146 410</b>	<b>2 505</b>	<b>155 579</b>	<b>11 550</b>	<b>5 022</b>	<b>48 643</b>	<b>1 047</b>	<b>89 317</b>
025	Œufs d'oiseaux (Règl. 21/62)	12 999	39	390	110	9 372	3 088	7 717	1 016	2 488	3 919	237	57
001.4	Volaille vivante de basse-cour	1 542	90	431	123	40	858	1 181	48	76	421	432	204
011.4	Volaille morte, abats comestibles	44 701	3	142	1 104	42 179	1 273	10 364	4 969	67	5 036	211	81
011.8.1	Foies d. volail. frais, réfrig., salés...	1 136	280			856		20	11		8		1
<b>Total volailles vivantes et mortes (Règl. 22/62)</b>		<b>47 379</b>	<b>373</b>	<b>573</b>	<b>1 227</b>	<b>43 075</b>	<b>2 131</b>	<b>11 565</b>	<b>5 028</b>	<b>143</b>	<b>5 465</b>	<b>643</b>	<b>286</b>
112.1	Vins (Règl. 24/62)	30 808	7 462	4 438	4 716	13 441	751	133 513	85 855	10	5	11 231	36 412
<b>I. Total règlements 19-24/62</b>		<b>1 126 561</b>	<b>185 931</b>	<b>112 858</b>	<b>236 437</b>	<b>474 111</b>	<b>117 224</b>	<b>662 732</b>	<b>275 911</b>	<b>21 319</b>	<b>165 199</b>	<b>62 032</b>	<b>138 271</b>
042	Riz (Règl. 16/64)	15 088	262	1 753	3 070	9 996	7	8 819	18	298	1 819	871	5 813
022	Lait et crème de lait	41 117	7 094	1 500	24 047	3 416	5 060	22 360	8 627	1 040	11 684	980	29
023	Beurre	31 142	4 218	8 868	2 663	8 098	7 295	25 095	8 592	100	16 403		
024	Fromage et caillebotte	82 355	9 787	6 336	839	35 228	30 165	52 516	10 990	93	14 920	2 148	24 365
<b>Total produits laitiers (Règl. 13/64)</b>		<b>154 614</b>	<b>21 099</b>	<b>16 704</b>	<b>27 549</b>	<b>46 742</b>	<b>42 520</b>	<b>99 971</b>	<b>28 209</b>	<b>1 233</b>	<b>43 007</b>	<b>3 128</b>	<b>24 394</b>
001.1	Animaux vivants de l'espèce bovine	159 855	447	17 621	27 773	67 672	46 342	2 392	1 455	4	662	269	2
011.1	Viande de l'espèce bovine	129 715	15 948	2 339	2 308	7 417	101 703	14 604	2 436	136	9 355	2 651	26
<b>Total animaux et viande de l'espèce bovine (Règl. 14/64)</b>		<b>289 570</b>	<b>16 395</b>	<b>19 960</b>	<b>30 081</b>	<b>75 089</b>	<b>148 045</b>	<b>16 996</b>	<b>3 891</b>	<b>140</b>	<b>10 017</b>	<b>2 920</b>	<b>28</b>
<b>II. Total règlements 13,14, 16/64</b>		<b>459 272</b>	<b>37 756</b>	<b>38 417</b>	<b>60 700</b>	<b>131 827</b>	<b>190 572</b>	<b>125 786</b>	<b>32 118</b>	<b>1 671</b>	<b>54 843</b>	<b>6 919</b>	<b>30 235</b>
<b>Total I + II</b>		<b>1 585 833</b>	<b>223 687</b>	<b>151 275</b>	<b>297 137</b>	<b>605 938</b>	<b>307 796</b>	<b>788 518</b>	<b>308 029</b>	<b>22 990</b>	<b>220 042</b>	<b>68 951</b>	<b>168 506</b>
221.1-221.8	Graines, noix, amand. oléagineuses	312 546	32 954	22 465	59 773	158 708	38 646	4 283	510	538	2 453	603	179
221.9	Farines d. grain., noix oléagineuses	138	3	95	9	2	29	115			8	107	
411.1	Graisses, huiles de poissons...	28 435	4 413	2 095	6 446	13 996	1 485	2 464	215	4	359	1 876	10
421 + ex 422	Huiles d'orig. végétale sf. d'olive	31 527	233	2 088	6 199	22 191	816	16 805	900	809	6 513	8 571	12
431.2	Graisses, huil. anim. ou vég., hydro.	3 227	1 773	110	139	164	1 041	4 238	42	325	1 231	2 438	202
091.4	Margarine et similaires, saindoux...	154	2	82	14	6	50	1 106	8	99	504	493	2
431.3-2	Résidus d. traitem. d. corps gras	312	14	10	112	62	114	41	8	3	3	27	
081.3	Tourteaux, résidus d'huiles végét.	102 907	32 955	9 163	16 497	38 887	5 405	21 025	1 198	2	3 322	15 712	791
421.5	Huile d'olive	25 763	939	184	67	1 051	23 522	8 754	592			4	8 158
<b>III. Total graisses et huiles (Règl. 136/66)</b>		<b>505 009</b>	<b>73 286</b>	<b>36 292</b>	<b>89 256</b>	<b>235 067</b>	<b>71 108</b>	<b>58 831</b>	<b>3 473</b>	<b>1 780</b>	<b>14 393</b>	<b>29 831</b>	<b>9 354</b>
061.1+2	Sucres de betteraves et de canne	37 159		132	29 071	122	7 834	28 159	24 409	1 786	234	1 730	
054.8-2	Betteraves, cannes à sucre	4 246		21	1 049	3 174	2	96	96				
061.9	Autr. suc., sirop, succéd. du miel	215	52	25	20	94	24	3 392	249		2 668	440	35
062.0-2	Sucr., sirops, mélass. arom., color.	1			1			109	54	3	1	36	15
<b>IV. Total sucres (Règl. 44/67)</b>		<b>41 621</b>	<b>52</b>	<b>178</b>	<b>30 141</b>	<b>3 390</b>	<b>7 860</b>	<b>31 756</b>	<b>24 808</b>	<b>1 789</b>	<b>2 903</b>	<b>2 206</b>	<b>50</b>
<b>Total des règlements I-IV</b>		<b>2 132 463</b>	<b>297 025</b>	<b>187 745</b>	<b>416 534</b>	<b>844 395</b>	<b>386 764</b>	<b>879 105</b>	<b>336 310</b>	<b>26 559</b>	<b>237 338</b>	<b>100 988</b>	<b>177 910</b>

. = Néant ou moins de la moitié de l'unité relevée.

AUSSENHANDEL DER EG MIT LANDWIRTSCHAFTLICHEN ERZEUGNISSEN  
C. — Erzeugnisse, die den gemeinschaftlichen Agrarverordnungen unterliegen

Handel mit den industrialisierten westlichen Drittländern (Klasse 1) — 1965  
Commerce avec les pays tiers occidentaux industrialisés (classe 1) — 1965

1000 S

CST-Nr.	Warenbenennung Meldeland	IMPORT						EXPORT					
		EG/CE	France	Belg.-Lux.	Neder-land	Deutsch-land (BR)	Italia	EG/CE	France	Belg.-Lux.	Neder-land	Deutsch-land (BR)	Italia
001.3	Lebende Schweine	15 635	362	129	1	14 946	197	1 096	936	51	79	30	
011.3	Schweinefleisch	34 480	13 316	2 328	2 556	4 870	10 910	559	207	35	202	113	2
011.6	Genießbarer Schlachtabfall	52 830	26 501	2 444	5 802	16 869	1 214	1 010	148	3	817	42	
012	Fleisch, -abf., getrockn., gesalz., ger.	1 166	84	408	43	441	190	6 359	29	169	4 833	312	1 016
013.4	Würste u. dgl. aus Fleisch	1 198	222	69	11	285	611	9 644	199	383	351	926	7 785
013.8	And. Fleischzubereit., Konserven	14 420	329	195	828	11 856	1 212	87 858	4 784	3 520	75 740	2 764	1 050
091.3	Schweineschmalz, Geflügelfett, ausgepreßt od. ausgeschmolzen	4 900	.	270	2 928	1 658	44	20 888	7 369	6 050	3 162	8	4 299
411.3-1	Schweineschmalz, Geflügelfett weder ausgepreßt noch ausgeschmolzen	188	35	102	.	10	37	343	.	18	48	1	276
<b>Insg. Schweine und Schweinefleisch (Vrdg. 20/62)</b>		<b>124 817</b>	<b>40 849</b>	<b>6 445</b>	<b>12 173</b>	<b>50 935</b>	<b>14 415</b>	<b>127 757</b>	<b>13 672</b>	<b>10 229</b>	<b>85 232</b>	<b>4 196</b>	<b>14 428</b>
041	Weizen und Mengkorn	183 897	35 057	29 260	23 836	80 418	15 326	71 449	46 240	4 993	14 675	5 092	449
043	Gerste	80 404	43	5 842	8 102	46 060	20 357	65 937	63 019	448	247	2 213	10
044	Mais	390 434	26 414	40 893	100 167	79 010	143 950	47 335	7 989	6 401	2 379	30 408	158
045	Anderes Getreide	129 350	3 340	42 538	44 500	36 526	2 446	9 119	314	2 394	1 133	4 782	496
046	Griß u. Mehlaus Weiz. od. Mengk.	1 564	11	24	1 493	11	25	3 902	498	6	99	3 205	94
047	Griß u. Mehl aus and. Getreide	99	4	8	80	6	1	6 627	1 136	622	228	4 566	75
048.1-1	Getreidekörner u. -keime	182	10	9	3	160	.	18 177	347	186	132	17 427	85
048.2	Malz, auch geröstet	3 480	4	42	2	1 979	1 453	8 615	5 354	681	125	2 364	91
055.4-4	Mehl, Griß v. Sagomark, Manihot...	8	7	1	.	.	.	25	10	.	.	15	.
081.2	Kleie, -mehle u. dgl.	11 460	157	548	7 660	1 622	1 473	2 771	522	.	215	1 908	126
081.9-9	Futtermittelzubereitungen a.n.g.	5 286	298	663	352	3 054	919	12 612	2 476	3 993	2 802	2 928	413
599.5-1	Stärke und Inulin	422	50	14	25	144	189	14 837	3 351	.	8 002	3 362	122
599.5-2	Kleber, -mehl, auch geröstet	23	22	.	.	1	.	246	2	.	.	229	15
<b>Insg. Getreide, -zubereitungen und dgl. (Vrdg. 19/62)</b>		<b>806 609</b>	<b>65 418</b>	<b>119 841</b>	<b>186 220</b>	<b>248 991</b>	<b>186 139</b>	<b>261 652</b>	<b>131 258</b>	<b>19 724</b>	<b>30 037</b>	<b>78 499</b>	<b>2 134</b>
051.1	Apfelsinen, Clementinen, Mandar.	163 157	46 778	15 939	16 461	83 979	.	16 772	86	.	22	6	16 658
051.2-1	Zitronen, Limonen, Lumien	17 214	10 269	1 432	748	4 765	.	10 037	.	.	1	53	9 983
051.4	Äpfel, frisch	19 161	1 034	3 412	817	13 896	2	19 922	4 418	19	255	90	15 140
051.5	Weintrauben, frisch	17 143	1 257	22	465	14 751	648	11 263	2 286	906	537	30	7 504
051.9-2	Birnen, Quitten, frisch	8 066	1 842	702	170	5 232	120	9 504	727	42	855	37	7 843
051.9-3	Steinobst, frisch	14 251	235	833	228	11 705	1 250	24 865	4 394	11	14	165	20 281
051.9-4	Beeren, frisch	2 795	41	72	121	2 544	17	5 093	846	38	368	139	3 702
054.4	Tomaten, frisch od. gekühlt	7 912	1 648	13	39	5 708	504	30 493	446	14	27 918	22	2 093
054.5	And. Gemüse od. -Küchenkräuter, ausg. Kartoffeln	19 438	9 343	565	125	8 791	614	55 799	6 010	4 269	25 219	318	19 983
<b>Insg. Obst, Gemüse, frisch oder gekühlt (Vrdg. 23/62)</b>		<b>269 137</b>	<b>72 447</b>	<b>22 990</b>	<b>19 174</b>	<b>151 371</b>	<b>3 155</b>	<b>183 748</b>	<b>19 213</b>	<b>5 299</b>	<b>55 189</b>	<b>860</b>	<b>103 187</b>
025	Vogeleier (Vrdg. 21/62)	13 057	53	358	869	7 684	4 093	11 966	1 029	4 208	6 407	232	90
001.4	Lebendes Hausgeflügel	1 945	112	331	115	14	1 373	3 859	1 693	223	949	833	161
011.4	Hausgeflügel, geschlachtet, -abfall	34 531	1	223	1 388	30 440	2 479	8 699	4 511	156	3 864	73	95
011.8.1	Geflügelabf., frisch, gekühlt, gesalz	1 399	316	1	.	1 082	.	45	25	.	19	1	.
<b>Insg. Geflügel und Geflügelfleisch (Vrdg. 22/62)</b>		<b>37 875</b>	<b>429</b>	<b>555</b>	<b>1 503</b>	<b>31 536</b>	<b>3 852</b>	<b>12 603</b>	<b>6 229</b>	<b>379</b>	<b>4 832</b>	<b>907</b>	<b>256</b>
112.1	Wein (Vrdg. 24/62)	37 227	7 316	6 238	6 362	16 701	610	134 552	83 853	10	11	12 220	38 458
<b>I. Insg. Verordnungen 19-24/62</b>		<b>1 288 722</b>	<b>186 512</b>	<b>156 427</b>	<b>226 301</b>	<b>507 218</b>	<b>212 264</b>	<b>732 278</b>	<b>255 254</b>	<b>39 849</b>	<b>181 708</b>	<b>96 914</b>	<b>158 553</b>
042	Reis (Vrdg. 16/64)	10 828	1 179	960	1 681	7 008	.	9 651	372	346	2 109	3 079	3 745
022	Milch und Rahm	36 792	2 819	1 582	23 135	3 736	5 520	32 660	14 002	4 199	12 085	2 342	32
023	Butter	24 108	11 886	1 842	44	2 156	8 180	31 102	8 310	1 036	21 721	23	12
024	Käse und Quark	89 658	11 752	6 918	997	33 452	36 539	63 844	18 104	402	16 368	2 296	26 674
<b>Insg. Molkereierzeugnisse (Vrdg. 13/64)</b>		<b>150 558</b>	<b>26 457</b>	<b>10 342</b>	<b>24 176</b>	<b>39 344</b>	<b>50 239</b>	<b>127 606</b>	<b>40 416</b>	<b>5 637</b>	<b>50 174</b>	<b>4 661</b>	<b>26 718</b>
001.1	Lebende Rinder, Büffel	181 952	399	12 441	17 166	112 011	39 935	3 786	2 688	.	651	442	5
011.1	Rind- und Kalbfleisch	155 223	16 445	932	4 094	19 157	114 595	15 519	1 519	35	10 662	3 302	1
<b>Insg. Rinder, Rind- und Kalbfleisch (Vrdg. 14/64)</b>		<b>337 175</b>	<b>16 844</b>	<b>13 373</b>	<b>21 260</b>	<b>131 168</b>	<b>154 530</b>	<b>19 305</b>	<b>4 207</b>	<b>35</b>	<b>11 313</b>	<b>3 744</b>	<b>6</b>
<b>II. Insg. Verordnungen 13, 14, 16/64</b>		<b>498 561</b>	<b>44 480</b>	<b>24 675</b>	<b>47 117</b>	<b>177 520</b>	<b>204 769</b>	<b>156 562</b>	<b>44 995</b>	<b>6 018</b>	<b>63 596</b>	<b>11 484</b>	<b>30 469</b>
<b>Insg. Verordnungen I + II</b>		<b>1 787 283</b>	<b>230 992</b>	<b>181 102</b>	<b>273 418</b>	<b>684 738</b>	<b>417 033</b>	<b>888 840</b>	<b>300 249</b>	<b>45 867</b>	<b>245 304</b>	<b>108 398</b>	<b>189 022</b>
221.1-221.8	Ölsaaten und Ölf Früchte	314 696	22 015	20 586	53 553	161 750	56 792	5 773	1 018	504	3 242	827	182
221.9	Mehl v. Ölsaaten u. -früchten	150	4	115	4	7	20	216	2	1	23	190	.
411.1	Fette u. Öle von Fischen...	33 512	5 970	2 520	10 795	13 016	1 211	2 107	147	3	106	1 849	2
421+ex422	Pflanzl. Öle, ausg. Olivenöl	37 441	425	1 972	5 735	29 096	213	20 308	1 099	772	7 070	11 334	33
431.2	Tier. u. pfl. Fette, Öle, gehärtet	3 297	2 016	98	86	308	789	4 573	51	277	1 463	2 741	41
091.4	Margarine, Kunst-, and. Speisefette	182	3	86	10	3	80	1 289	13	123	420	733	.
431.3-2	Rückst. d. Verarbeit. v. Fettstoffen	260	37	19	5	74	125	64	32	1	.	31	.
081.3	Ölkuch., and. Rückstände pfl. Öle	132 783	41 826	10 123	17 519	52 522	10 793	24 998	1 627	141	2 054	19 835	1 341
421.5	Olivenöl	14 169	578	150	81	1 450	11 910	8 202	1 509	.	.	6	6 687
<b>III. Fette und Öle (Vrdg. 136/66)</b>		<b>536 490</b>	<b>72 874</b>	<b>35 669</b>	<b>87 788</b>	<b>258 226</b>	<b>81 933</b>	<b>67 530</b>	<b>5 498</b>	<b>1 822</b>	<b>14 378</b>	<b>37 546</b>	<b>8 286</b>
061.1+2	Rüben- u. Rohrzucker	2 975	1	.	1 832	79	1 063	17 752	16 996	680	25	51	.
054.8-2	Zuckerrüben u. Zuckerrohr	387	.	17	79	282	9	109	107	.	.	2	.
061.9	And. Zucker, Sirupe, Kunsthonig	372	105	52	71	96	48	3 967	780	825	856	1 487	19
062.0-2	Zuck., Sir., Melass., arom. gefärbt	16	.	.	1	15	.	139	59	.	3	53	23
<b>IV. Zucker (Vrdg. 44/67)</b>		<b>3 750</b>	<b>106</b>	<b>69</b>	<b>1 983</b>	<b>472</b>	<b>1 120</b>	<b>21 967</b>	<b>17 942</b>	<b>1 506</b>	<b>884</b>	<b>1 593</b>	<b>42</b>
<b>Insgesamt Verordnungen I-IV</b>		<b>2 327 523</b>	<b>303 972</b>	<b>216 840</b>	<b>363 189</b>	<b>943 436</b>	<b>500 086</b>	<b>978 337</b>	<b>323 689</b>	<b>49 195</b>	<b>260 566</b>	<b>147 537</b>	<b>197 350</b>

— Nichts oder weniger als die Hälfte der nachgewiesenen Einheit.

COMMERCE EXTÉRIEUR DES PRODUITS AGRICOLES DES CE  
C. — Produits soumis aux règlements de la politique agricole commune

Handel mit den industrialisierten westlichen Drittländern (Klasse 1) — 1966  
Commerce avec les pays tiers occidentaux industrialisés (classe 1) — 1966

1000 \$

Code CST	Libellé des produits Pays déclarant	IMPORT						EXPORT					
		EG/CE	France	Belg.-Lux.	Neder-land	Deutsch-land (BR)	Italia	EG/CE	France	Belg.-Lux.	Neder-land	Deutsch-land (BR)	Italia
001.3	Animaux vivants, espèce porcine	18 152	15	362		17 573	202	688	576	100	5	7	
011.3	Viande de l'espèce porcine	60 689	29 799	3 237	25	5 166	22 462	2 105	774	76	1 246	9	
011.6	Abats comestibles, sf. de volaille	56 800	28 636	2 440	5 301	19 415	1 008	750	173		552	25	
012	Viandes, abats, séchés, salés, fumés	1 342	86	387	26	626	217	6 039	57	95	4 181	357	1 349
013.4	Saucisses, similaires de viande	1 939	285	90	56	397	1 111	10 748	242	475	306	1 143	8 582
013.8	Autr. préparat., conserv. d. viande	15 243	581	224	1 179	11 244	2 015	108 486	5 128	1 720	98 313	2 336	989
091.3	Saindoux, graisse de volaille, pressée ou fondue	5 220		312	3 280	1 554	74	16 654	6 698	4 092	3 786	456	1 622
411.3-1	Graisse de porc et de volailles, non pressée ni fondue	158	15	30		3	110	54		5	6		43
<b>Total animaux et viande de l'esp. porcine (Règl. 20/62)</b>		<b>159 543</b>	<b>59 417</b>	<b>7 082</b>	<b>9 867</b>	<b>55 978</b>	<b>27 199</b>	<b>145 524</b>	<b>13 648</b>	<b>6 563</b>	<b>108 395</b>	<b>4 333</b>	<b>12 585</b>
041	Froment et méteil	239 373	46 562	35 371	39 304	85 001	33 135	50 986	29 722	8 469	3 263	9 016	516
043	Orge	108 858	127	7 022	5 230	49 183	47 296	44 232	40 617	83	245	3 287	
044	Mais	423 863	27 532	44 330	113 539	83 021	155 441	44 156	28 152	6 594	265	9 064	81
045	Autres céréales	143 938	2 824	50 754	38 750	40 443	11 167	12 108	302	4 078	2 110	5 205	413
046	Semoul., far. de froment et de mét.	1 477	3	11	1 316	20	127	2 585	666	10	199	1 639	71
047	Semoules, farines d'autres céréales	141	5	20	104	8	4	6 072	649	471	143	4 747	62
048.1-1	Flocons, grains; germes de céréales	150	14	7		100	29	7 512	321	198	148	6 831	14
048.2	Malt, même torréfié	3 509		73	163	2 085	1 188	8 591	4 267	1 041	183	3 100	
055.4-4	Farine, semoules desagou, manioc,...	11	11					94	10	59		25	
081.2	Semoules, farines d'autres céréales	5 896		392	3 964	909	631	2 836	266		130	2 423	17
081.9-9	Aliments préparés pour animaux	7 527	707	628	460	3 809	1 923	15 156	1 690	4 424	3 975	4 488	579
599.5-1	Amidons, féculés, inuline	411	97	40	13	198	63	12 233	3 635		5 324	3 096	178
599.5-2	Gluten et safarine, même torréfiés	46	45				1	587	1			522	64
<b>Total céréales et préparations de céréales (Règl. 19/62)</b>		<b>935 200</b>	<b>77 927</b>	<b>138 648</b>	<b>202 843</b>	<b>264 777</b>	<b>251 005</b>	<b>207 148</b>	<b>110 298</b>	<b>25 427</b>	<b>15 985</b>	<b>53 443</b>	<b>1 995</b>
051.1	Oranges, clémentines, mandarines	184 333	57 447	17 644	19 864	89 349	29	13 404	278		14	31	13 081
051.2-1	Citrons, limons et limes	17 989	10 335	1 787	1 128	4 738	1	10 013	2		1	31	9 979
051.4	Pommes fraîches	23 855	1 281	4 606	1 008	16 959	1	20 474	4 796	29	110	112	15 427
051.5	Raisins frais	14 163	1 987	35	516	11 101	524	13 067	2 925	1 053	423	23	8 643
051.9-2	Poires et coings	8 280	2 809	764	126	4 503	78	10 200	323	18	969	48	8 842
051.9-3	Fruits à noyau frais	16 145	1 260	821	338	12 171	1 555	25 862	1 540	7	2	350	23 963
051.9-4	Baies fraîches	2 614	52	92	130	2 295	45	5 052	774	132	359	229	3 558
054.4	Tomates fraîches ou réfrigérées	7 864	3 645	53	54	3 748	364	28 788	452	5	25 878	5	2 448
054.5	Autr. légumes et plantes potagères sauf pommes de terre	21 685	10 887	662	216	9 253	667	62 040	7 038	4 871	28 548	399	21 184
<b>Total fruits, légumes frais ou réfrigérés (Règl. 23/62)</b>		<b>296 928</b>	<b>89 703</b>	<b>26 464</b>	<b>23 380</b>	<b>154 117</b>	<b>3 264</b>	<b>188 900</b>	<b>18 128</b>	<b>6 115</b>	<b>56 304</b>	<b>1 228</b>	<b>107 125</b>
025	Œufs d'oiseaux (Règl. 21/62)	12 939	75	609	863	7 999	3 393	7 974	1 337	1 501	4 246	686	204
001.4	Volaille vivante de basse-cour	2 116	349	307	194	31	1 235	3 950	884	722	968	1 010	366
011.4	Volaille morte, abats comestibles	27 284	4	414	948	24 133	1 785	11 201	5 735	186	4 394	721	165
011.8.1	Foies d. volail. frais, réfrig., salés...	1 638	396	1		1 241		93	30	5	48	10	
<b>Total volailles vivantes et mortes (Règl. 22/62)</b>		<b>31 038</b>	<b>749</b>	<b>722</b>	<b>1 142</b>	<b>25 405</b>	<b>3 020</b>	<b>15 244</b>	<b>6 649</b>	<b>913</b>	<b>5 410</b>	<b>1 741</b>	<b>531</b>
112.1	Vins (Règl. 24/62)	36 810	8 524	4 085	6 144	17 482	575	146 894	93 504	20	4	13 750	40 216
<b>I. Total règlements 19-24/62</b>		<b>1 472 458</b>	<b>236 395</b>	<b>177 610</b>	<b>244 239</b>	<b>525 758</b>	<b>288 456</b>	<b>711 684</b>	<b>243 564</b>	<b>40 539</b>	<b>190 344</b>	<b>74 581</b>	<b>162 656</b>
042	Riz (Règl. 16/64)	20 017	3 068	1 531	4 777	10 487	154	10 340	351	331	2 258	2 203	5 197
022	Lait et crème de lait	26 363	2 681	454	15 067	2 215	5 946	41 489	14 617	5 341	11 044	10 441	46
023	Beurre	5 692	743	1 429	6	2 530	984	30 349	4 196	3 458	22 410	282	3
024	Fromage et caillebotte	96 075	13 463	7 593	1 063	39 536	34 420	69 790	19 901	1 124	21 082	2 766	24 917
<b>Total produits laitiers (Règl. 13/64)</b>		<b>128 130</b>	<b>16 887</b>	<b>9 476</b>	<b>16 136</b>	<b>44 281</b>	<b>41 350</b>	<b>141 628</b>	<b>38 714</b>	<b>9 923</b>	<b>54 536</b>	<b>13 489</b>	<b>24 966</b>
001.1	Animaux vivants de l'espèce bovine	111 438	956	9 615	4 915	59 901	36 051	3 068	2 243		710	112	3
011.1	Viande de l'espèce bovine	124 710	18 549	215	3 480	10 047	92 419	8 793	2 714		5 054	1 010	15
<b>Total animaux et viande de l'espèce bovine (Règl. 14/64)</b>		<b>236 148</b>	<b>19 505</b>	<b>9 830</b>	<b>8 395</b>	<b>69 948</b>	<b>128 470</b>	<b>11 861</b>	<b>4 957</b>		<b>5 764</b>	<b>1 122</b>	<b>18</b>
<b>II. Total règlements 13,14, 16/64</b>		<b>384 295</b>	<b>39 460</b>	<b>20 837</b>	<b>29 308</b>	<b>124 716</b>	<b>169 974</b>	<b>163 829</b>	<b>44 022</b>	<b>10 254</b>	<b>62 558</b>	<b>16 814</b>	<b>30 181</b>
<b>Total I + II</b>		<b>1 856 753</b>	<b>275 855</b>	<b>198 447</b>	<b>273 547</b>	<b>650 474</b>	<b>458 430</b>	<b>875 513</b>	<b>287 586</b>	<b>50 793</b>	<b>252 902</b>	<b>91 395</b>	<b>192 837</b>
221.1-221.8	Graines, noix, amand. oléagineuses	399 930	26 522	28 054	65 681	212 019	67 654	5 943	1 556	193	2 729	1 319	146
221.9	Farines d. grain., noix oléagineuses	221	9	120	5	39	48	230	8		22	199	1
411.1	Graisses, huiles de poissons,...	34 920	3 781	2 801	13 602	13 067	1 669	1 576	248		12	1 314	2
421 + ex 422	Huiles d'orig. végétale sf. d'olive	13 064	1 252	468	1 458	9 420	466	23 097	2 594	873	7 468	12 096	66
431.2	Graisses, huil. anim. ou vég., hydro.	2 481	1 238	102	262	279	600	4 828	29	287	1 924	2 568	20
091.4	Margarine et similaires, saindoux,...	169	5	87	8	18	51	1 378	10	98	445	825	
431.3-2	Résidus d. traitem. d. corps gras	233	32	25	8	62	106	66	30	3	1	32	
081.3	Tourteaux, résidus d'huiles végét.	189 732	56 876	12 805	21 020	85 355	13 676	21 851	2 032	542	1 338	15 725	2 214
421.5	Huile d'olive	28 912	2 955	182	202	1 584	23 989	8 273	873		14	7	7 379
<b>III. Total graisses et huiles (Règl. 136/66)</b>		<b>669 662</b>	<b>92 670</b>	<b>44 644</b>	<b>102 246</b>	<b>321 843</b>	<b>108 259</b>	<b>67 242</b>	<b>7 380</b>	<b>1 996</b>	<b>13 953</b>	<b>34 085</b>	<b>9 828</b>
061.1+2	Sucres de betteraves et de canne	2 868	514		2 280	44	30	7 705	7 284	260	50	111	
054.8-2	Betteraves, cannes à sucre	21		15			6	134	97		1	36	
061.9	Autr. suc., sirop, succéd. du miel	353	117	44	26	90	76	5 172	924	25	1 991	2 201	31
062.0-2	Sucr., sirops, mélass. arom., color.	7		1	1	4	1	120	64	1	3	42	10
<b>IV. Total sucres (Règl. 44/67)</b>		<b>3 249</b>	<b>631</b>	<b>60</b>	<b>2 307</b>	<b>138</b>	<b>113</b>	<b>13 131</b>	<b>8 369</b>	<b>286</b>	<b>2 045</b>	<b>2 390</b>	<b>41</b>
<b>Total des règlements I-IV</b>		<b>2 529 664</b>	<b>369 156</b>	<b>243 151</b>	<b>378 100</b>	<b>972 455</b>	<b>566 802</b>	<b>955 886</b>	<b>303 335</b>	<b>53 075</b>	<b>268 900</b>	<b>127 870</b>	<b>202 706</b>

. = Néant ou moins de la moitié de l'unité relevée.

AUSSENHANDEL DER EG MIT LANDWIRTSCHAFTLICHEN ERZEUGNISSEN  
C. — Erzeugnisse, die den gemeinschaftlichen Agrarverordnungen unterliegen

Handel mit der Europäischen Freihandelsvereinigung (EFTA) — 1963  
Commerce avec l'Association Européenne de Libre Echange (AELE) — 1963

1000 \$

CST-Nr.	Warenbenennung	Meldeland	IMPORT						EXPORT					
			EG/CE	France	Belg.-Lux.	Neder-land	Deutsch-land(BR)	Italia	EG/CE	France	Belg.-Lux.	Neder-land	Deutsch-land(BR)	Italia
001.3	Lebende Schweine		10 626	29	34		10 407	156	1 027	608	4	78	337	
011.3	Schweinefleisch		28 698	19 201	2 368	60	598	6 471	2 619	80	510	1 246	783	
011.6	Genießbarer Schlachtabfall		9 946	3 080	61	3	6 713	89	773	95	3	617	58	
012	Fleisch, -abf., getrock., gesalz., ger.		128	32	2	1	64	29	6 455	17	129	5 700	16	593
013.4	Würste u. dgl. aus Fleisch		274	70	7	3	19	175	8 228	88	362	269	308	7 201
013.8	And. Fleischzubereit., Konserven		3 861	93	125	169	2 526	948	38 835	2 173	80	33 998	1 947	6 307
091.3	Schweineschmalz, Geflügelfett, ausgepreßt od. ausgeschmolzen		1 687	1	9	990	608	79	3 419	2 024	774	611	10	
411.3-1	Schweineschmalz, Geflügelfett weder ausgepreßt noch ausgeschmolz.		83	10	56	1	11	5	70	2	34			34
<b>Insg. Schweine und Schweinefleisch (Vrdg. 20/62)</b>			<b>55 303</b>	<b>22 516</b>	<b>2 662</b>	<b>1 227</b>	<b>20 946</b>	<b>7 952</b>	<b>61 426</b>	<b>5 087</b>	<b>1 896</b>	<b>42 519</b>	<b>3 459</b>	<b>8 465</b>
041	Weizen und Mengkorn		13 826	3 723	51	1 031	9 019	2	42 244	32 877	6 504	603	2 259	1
043	Gerste		12 102	74	423	1 964	8 580	1 061	25 409	22 968	767	819	855	
044	Mais		375		16	4	305	50	24 169	4 625	6 714	6 596	6 179	55
045	Anderes Getreide		7 837	224	281	6 100	1 120	112	10 896	1 200	2 058	3 396	3 801	441
046	Grieß u. Mehl aus Weiz. od. Mengk.		65	1	19	41		4	7 794	1 034	9	1	6 640	110
047	Grieß u. Mehl aus and. Getreide		82	2	1	6		73	4 566	860	1 681	469	1 479	77
048.1-1	Getreidekörner u. -keime		93	10	7		71	5	783	197	56	59	467	4
048.2	Malz, auch geröstet		3 787	1	42		2 261	1 483	6 571	2 717	964		2 890	
055.4-4	Mehl, Grieß v. Sagomark, Manihot,...		9			9								
081.2	Kleie, -mehle u. dgl.		36			14	17	5	3 728	265	273	119	3 062	9
081.9-9	Futtermittelzubereitungen a.n.g.		1 997	35	60	195	1 486	221	4 025	433	1 255	1 246	839	252
599.5-1	Stärke und Inulin		31		2	20	7	2	8 632	1 813		3 209	3 547	63
599.5-2	Kleber, -mehl, auch geröstet		50	35		13		2	139				67	72
<b>Insg. Getreide, -zubereitungen und dgl. (Vrdg. 19/62)</b>			<b>40 290</b>	<b>4 105</b>	<b>902</b>	<b>9 397</b>	<b>22 866</b>	<b>3 020</b>	<b>138 956</b>	<b>68 989</b>	<b>20 281</b>	<b>16 517</b>	<b>32 085</b>	<b>1 084</b>
051.1	Apfelsinen, Clementinen, Mandar.		82		1	81			16 272	129		1	36	16 106
051.2-1	Zitronen, Limonen, Lumien		4			4			8 933				18	8 915
051.4	Äpfel, frisch		919	193	30	24	672		8 948	906	6	103	27	7 906
051.5	Weintrauben, frisch		42			42			8 470	1 134	1 089	537	21	5 689
051.9-2	Birnen, Quitten, frisch		180		10	13	156	1	7 838	226	78	705	47	6 782
051.9-3	Steinobst, frisch		71		2	7	55	7	17 875	2 091	21	10	302	15 451
051.9-4	Beeren, frisch		817		16		801		3 216	792	4	187	108	2 125
054.4	Tomaten, frisch od. gekühlt		2			2			26 968	457	3	24 975	9	1 524
054.5	And. Gemüse od. -Küchenkräuter, ausg. Kartoffeln		1 238	28	7	12	1 177	14	51 446	5 526	4 162	24 105	557	17 096
<b>Insg. Obst, Gemüse, frisch oder gekühlt (Vrdg. 23/62)</b>			<b>3 355</b>	<b>221</b>	<b>66</b>	<b>185</b>	<b>2 861</b>	<b>22</b>	<b>149 966</b>	<b>11 261</b>	<b>5 363</b>	<b>50 623</b>	<b>1 125</b>	<b>81 594</b>
025	Vogeleier (Vrdg. 21/62)		15 388	21	58	103	12 089	3 117	14 897	171	4 535	9 906	270	15
001.4	Lebendes Hausgeflügel		122		15	1	3	103	208	5	34	85	68	16
011.4	Hausgeflügel, geschlachtet, -abfall		24 506	13		2	24 398	93	7 775	3 007	1	4 204	510	53
011.8.1	Geflügelleb., frisch, gekühlt, gesalz		74	3	1		70		13	6		6		1
<b>Insg. Geflügel und Geflügelfleisch (Vrdg. 22/62)</b>			<b>24 702</b>	<b>16</b>	<b>16</b>	<b>3</b>	<b>24 471</b>	<b>196</b>	<b>7 996</b>	<b>3 018</b>	<b>35</b>	<b>4 295</b>	<b>578</b>	<b>70</b>
112.1	Wein (Vrdg. 24/62)		13 015	5 373	1 584	1 131	4 771	156	74 402	46 726	5	5	5 896	21 770
<b>I. Insg. Verordnungen 19-24/62</b>			<b>152 053</b>	<b>32 252</b>	<b>5 288</b>	<b>12 046</b>	<b>88 004</b>	<b>14 463</b>	<b>447 643</b>	<b>135 252</b>	<b>32 115</b>	<b>123 865</b>	<b>43 413</b>	<b>112 998</b>
042	Reis (Vrdg. 16/64)		29		14	6	9		11 952	7	207	1 585	811	9 342
022	Milch und Rahm		8 093	3 688	434	1 185	2 688	98	8 576	3 680	764	4 067	52	13
023	Butter		10 575	1 726	4		6 513	2 332	20 880	5 671	610	14 599		
024	Käse und Quark		71 801	8 444	4 404	529	30 179	28 245	21 302	4 345	29	8 554	1 267	7 107
<b>Insg. Molkereierzeugnisse (Vrdg. 13/64)</b>			<b>90 469</b>	<b>13 858</b>	<b>4 842</b>	<b>1 714</b>	<b>39 380</b>	<b>30 675</b>	<b>50 758</b>	<b>13 696</b>	<b>1 403</b>	<b>27 220</b>	<b>1 319</b>	<b>7 120</b>
001.1	Lebende Rinder, Büffel		111 628	1 233	603	5 049	54 830	49 913	1 132	900	1	149	82	
011.1	Rind- und Kalbfleisch		59 137	549	11	15	7 415	51 147	13 974	1 819	220	8 830	3 104	1
<b>Insg. Rinder, Rind- und Kalbfleisch (Vrdg. 14/64)</b>			<b>170 765</b>	<b>1 782</b>	<b>614</b>	<b>5 064</b>	<b>62 245</b>	<b>101 060</b>	<b>15 106</b>	<b>2 719</b>	<b>221</b>	<b>8 979</b>	<b>3 186</b>	<b>1</b>
<b>II. Insg. Verordnungen 13, 14, 16/64</b>			<b>261 263</b>	<b>15 640</b>	<b>5 470</b>	<b>6 784</b>	<b>101 634</b>	<b>131 735</b>	<b>77 816</b>	<b>16 422</b>	<b>1 831</b>	<b>37 784</b>	<b>5 316</b>	<b>16 463</b>
<b>Insg. Verordnungen I + II</b>			<b>413 316</b>	<b>47 892</b>	<b>10 758</b>	<b>18 830</b>	<b>189 638</b>	<b>146 198</b>	<b>525 459</b>	<b>151 674</b>	<b>33 946</b>	<b>161 649</b>	<b>48 729</b>	<b>129 461</b>
221.1-221.8	Ölsaaten und Ölfrüchte		7 797	948	43	451	2 923	3 432	2 206	190	476	975	454	111
221.9	Mehl v. Ölsaaten u. -früchten		77	6	62	6	1	2	99			8	90	1
411.1	Fette u. Öle von Fischen,...		8 710	568	646	1 891	4 313	1 292	1 922	146	13	42	1 721	
421+ex422	Pflanzl. Öle, ausg. Olivenöl		8 828	146	226	1 646	6 406	404	8 791	158	892	2 559	5 166	16
431.2	Tier. u. pfl. Fette, Öle, gehärtet		3 601	1 342	78	176	65	1 940	3 013	3	475	806	1 717	12
091.4	Margarine, Kunst- und Speisefette		102	2	82		14		683	26	49	187	421	
431.3-2	Rückst. d. Verarbeit. v. Fettstoffen		114	12	12	1	52	37	23	1	3	1	18	
081.3	Ölkuch., and. Rückstände pfl. Öle		6 808	299	242	43	6 138	86	18 636	1 545	26	1 574	14 675	816
421.5	Olivenöl		553	88	18	2	9	436	1 564	774			2	788
<b>III. Fette und Öle (Vrdg. 136/66)</b>			<b>36 590</b>	<b>3 411</b>	<b>1 409</b>	<b>4 216</b>	<b>19 911</b>	<b>7 643</b>	<b>36 937</b>	<b>2 843</b>	<b>1 934</b>	<b>6 152</b>	<b>24 264</b>	<b>1 744</b>
061.1+2	Rüben- u. Rohrzucker		26 829			5 357	17 442	4 030	20 356	17 783	859	1 385	326	3
054.8-2	Zuckerrüben u. Zuckerrohr		4 218		12	9	4 197		90	90				
061.9	And. Zucker, Sirupe, Kunstthong		121	19	15	9	73	5	2 616	134		1 857	610	15
062.0-2	Zuck., Sir., Melass., arom. gefärbt		2			2			22	11		1	10	
<b>IV. Zucker (Vrdg. 44/67)</b>			<b>31 170</b>	<b>19</b>	<b>27</b>	<b>5 377</b>	<b>21 712</b>	<b>4 035</b>	<b>23 084</b>	<b>18 018</b>	<b>859</b>	<b>3 243</b>	<b>946</b>	<b>18</b>
<b>Insgesamt Verordnungen I-IV</b>			<b>481 076</b>	<b>51 322</b>	<b>12 194</b>	<b>28 423</b>	<b>231 261</b>	<b>157 876</b>	<b>585 480</b>	<b>172 535</b>	<b>36 739</b>	<b>171 044</b>	<b>73 939</b>	<b>131 223</b>

. = Nichts oder weniger als die Hälfte der nachgewiesenen Einheit.

COMMERCE EXTÉRIEUR DES PRODUITS AGRICOLES DES CE  
C. — Produits soumis aux règlements de la politique agricole commune

Handel mit der Europäischen Freihandelsvereinigung (EFTA) — 1964  
Commerce avec l'Association Européenne de Libre Echange (AELE) — 1964

1000 \$

Code CST	Libellé des produits Pays déclarant	IMPORT						EXPORT					
		EG/CE	France	Belg.-Lux.	Neder-land	Deutsch-land (BR)	Italia	EG/CE	France	Belg.-Lux.	Neder-land	Deutsch-land (BR)	Italia
001.3	Animaux vivants, espèce porcine	12 901	2 321	2		10 541	37	347	250	21		73	3
011.3	Viande de l'espèce porcine	27 852	17 033	1 345	2 625	1 172	5 677	698	47	325	179	147	
011.6	Abats comestibles, sf. de volaille	9 080	3 174	136	5	5 664	101	640	23	1	567	49	
012	Viandes, abats, séchés, salés, fumés	181	64	3	5	84	25	7 223	9	116	6 405	113	580
013.4	Saucisses, similaires de viande	587	138	19		256	174	7 590	88	401	217	381	6 503
013.8	Autr. préparat., conserv. d. viande	4 396	255	182	141	3 128	690	51 966	2 254	533	46 175	2 372	632
091.3	Saindoux, graisse de volaille, pressée ou fondue	1 888		16	1 082	757	33	5 360	3 144	1 216	967	20	13
411.3-1	Graisse de porc et de volailles, non pressée ni fondue	100	43	11	3	43		179	11	3	1		164
<b>Total animaux et viande de l'esp. porcine (Règl. 20/62)</b>		<b>56 985</b>	<b>23 028</b>	<b>1 714</b>	<b>3 861</b>	<b>21 645</b>	<b>6 737</b>	<b>74 003</b>	<b>5 826</b>	<b>2 616</b>	<b>54 511</b>	<b>3 155</b>	<b>7 895</b>
041	Froment et méteil	7 052	1	14		6 991	46	63 395	48 396	3 813	7 677	3 496	13
043	Orge	14 400	51	354	1 084	12 435	476	47 457	44 827	154	376	2 100	
044	Mais	344				344		19 256	7 467	2 054	2 545	7 096	94
045	Autres céréales	2 502	7	4	447	1 968	76	7 401	1 434	156	2 368	3 037	406
046	Semoul., far. de froment et de mét.	58		23	32		3	5 434	615	4	1	4 652	162
047	Semoules, farines d'autres céréales	4	1		2		1	14 338	1 017	485	271	12 530	35
048.1-1	Flocons, grains, germes de céréales	45	10	9	2	22	2	3 599	194	1 214	40	2 151	
048.2	Malt, même torréfié	3 369	1	22	1	1 842	1 503	6 570	3 188	549	1	2 832	
055.4-4	Farine, semoules de sagou, manioc,...	7			7			5				5	
081.2	Sons, remoul., résidus de céréales	3		3				1 587	606		333	648	
081.9-9	Aliments préparés pour animaux	2 675	78	74	187	2 068	268	4 195	873	560	1 742	875	145
599.5-1	Amidons, féculés, inuline	16		1	11	1	3	11 471	3 534		4 484	3 284	169
599.5-2	Gluten et sa farine, même torréfiés	29	13		16			196	1			132	63
<b>Total céréales et préparations de céréales (Règl. 19/62)</b>		<b>30 504</b>	<b>162</b>	<b>504</b>	<b>1 789</b>	<b>25 671</b>	<b>2 378</b>	<b>184 904</b>	<b>112 152</b>	<b>8 989</b>	<b>19 838</b>	<b>42 838</b>	<b>1 087</b>
051.1	Oranges, clémentines, mandarines	82	3	12	67			14 922	54		2	11	14 855
051.2-1	Citrons, limons et limes	5			5			7 968				23	7 945
051.4	Pommes fraîches	707	180	17	13	497		10 462	1 355	14	138	42	8 913
051.5	Raisins frais	23			23			10 859	1 767	955	393	37	7 707
051.9-2	Poires et coings	202		6	4	192		8 188	160	53	1 104	26	6 845
051.9-3	Fruits à noyau frais	96	13	3	4	76		20 943	1 046	18	31	434	19 414
051.9-4	Baies fraîches	623	5	29	5	584		3 923	702	22	200	175	2 824
054.4	Tomates fraîches ou réfrigérées	14			3	11		25 960	532	8	23 760	9	1 651
054.5	Autr. légumes et plantes potagères sauf pommes de terre	2 974	3	12	54	2 861	44	45 500	5 720	3 448	21 300	262	14 770
<b>Total fruits, légumes frais ou réfrigérés (Règl. 23/62)</b>		<b>4 726</b>	<b>204</b>	<b>79</b>	<b>178</b>	<b>4 221</b>	<b>44</b>	<b>148 725</b>	<b>11 336</b>	<b>4 518</b>	<b>46 928</b>	<b>1 019</b>	<b>84 924</b>
025	Œufs d'oiseaux (Règl. 21/62)	7 418	34	24	110	6 307	943	6 718	975	2 122	3 328	237	56
001.4	Volaille vivante de basse-cour	193		23	5	5	160	239	12	17	102	63	45
011.4	Volaille morte, abats comestibles	17 452	3	1	14	17 369	65	10 276	4 959	67	4 958	211	81
011.8.1	Foies d.volail. frais, réfrig., salés...	35				35		19	10		8		1
<b>Total volailles vivantes et mortes (Règl. 22/62)</b>		<b>17 680</b>	<b>3</b>	<b>24</b>	<b>19</b>	<b>17 409</b>	<b>225</b>	<b>10 534</b>	<b>4 981</b>	<b>84</b>	<b>5 068</b>	<b>274</b>	<b>127</b>
112.1	Vins (Règl. 24/62)	14 618	5 917	2 078	1 364	5 130	129	80 307	52 482	8	2	5 858	21 957
<b>I. Total règlements 19-24/62</b>		<b>131 931</b>	<b>29 348</b>	<b>4 423</b>	<b>7 321</b>	<b>80 383</b>	<b>10 456</b>	<b>505 191</b>	<b>187 752</b>	<b>18 337</b>	<b>129 675</b>	<b>53 381</b>	<b>116 046</b>
042	Riz (Règl. 16/64)	34		1	27		6	7 848	18	165	1 676	867	5 122
022	Lait et crème de lait	7 012	4 144	62	231	2 433	142	10 270	4 924	444	3 914	966	22
023	Beurre	3 178	56	104		2 413	605	24 526	8 157	100	16 269		
024	Fromage et caillebotte	71 690	8 793	4 921	471	31 807	25 698	23 631	5 758	74	9 166	1 495	7 138
<b>Total produits laitiers (Règl. 13/64)</b>		<b>81 880</b>	<b>12 993</b>	<b>5 087</b>	<b>702</b>	<b>36 653</b>	<b>26 445</b>	<b>58 427</b>	<b>18 839</b>	<b>618</b>	<b>29 349</b>	<b>2 461</b>	<b>7 160</b>
001.1	Animaux vivants de l'espèce bovine	128 192	273	13 318	25 843	59 331	29 427	1 222	877	4	222	119	
011.1	Viande de l'espèce bovine	63 466	4 413	878	280	2 139	55 756	13 136	1 001	136	9 339	2 651	9
<b>Total animaux et viande de l'espèce bovine (Règl. 14/64)</b>		<b>191 658</b>	<b>4 686</b>	<b>14 196</b>	<b>26 123</b>	<b>61 470</b>	<b>85 183</b>	<b>14 358</b>	<b>1 878</b>	<b>140</b>	<b>9 561</b>	<b>2 770</b>	<b>9</b>
<b>II. Total règlements 13,14, 16/64</b>		<b>273 572</b>	<b>17 679</b>	<b>19 284</b>	<b>26 852</b>	<b>98 123</b>	<b>111 634</b>	<b>80 633</b>	<b>20 735</b>	<b>923</b>	<b>40 586</b>	<b>6 098</b>	<b>12 291</b>
<b>Total I + II</b>		<b>405 503</b>	<b>47 027</b>	<b>23 707</b>	<b>34 173</b>	<b>178 506</b>	<b>122 090</b>	<b>585 824</b>	<b>208 487</b>	<b>19 260</b>	<b>170 261</b>	<b>59 479</b>	<b>128 337</b>
221.1-221.8	Graines, noix, amand. oléagineuses	7 123	505	42	541	2 990	3 045	499	29		351	119	
221.9	Farines d. grain., noix oléagineuses	123	2	93	5		23	90			8	82	
411.1	Graisses, huiles de poissons,...	6 097	939	163	894	2 952	1 149	2 119	127	4	122	1 866	
421+ex 422	Huiles d'orig. végétale sf. d'olive	3 085	111	182	735	2 017	40	9 643	646	492	2 014	6 483	8
431.2	Graisses, huil. anim. ou vég., hydro.	3 049	1 769	101	44	96	1 039	2 969	14	316	790	1 823	26
091.4	Margarine et similaires, saindoux,...	109	2	82	10	6	9	729	1	89	146	493	
431.3-2	Résidus d. traitem. d. corps gras	139	14	9	1	60	55	28		3		25	
081.3	Tourteaux, résidus d'huiles végét.	6 326	120	131	29	6 041	5	19 818	1 149		2 193	15 686	790
421.5	Huile d'olive	140	7	1	4	13	115	1 212	377			4	831
<b>III. Total graisses et huiles (Règl. 136/66)</b>		<b>26 191</b>	<b>3 469</b>	<b>804</b>	<b>2 263</b>	<b>14 175</b>	<b>5 480</b>	<b>37 107</b>	<b>2 343</b>	<b>904</b>	<b>5 624</b>	<b>26 581</b>	<b>1 655</b>
061.1+2	Sucres de betteraves et de canne	34 163		5	29 071	122	4 965	21 920	19 915	341	19	1 645	
054.8-2	Betteraves, cannes à sucre	4 246		21	1 049	3 174	2	96	96				
061.9	Autr. sucr., sirop, succéd. du miel	141	20	15	12	89	5	2 640	208		1 992	409	31
062.0-2	Sucr., sirops, mélass. arom., color.							18	16	2			
<b>IV. Total sucres (Règl. 44/67)</b>		<b>38 550</b>	<b>20</b>	<b>41</b>	<b>30 132</b>	<b>3 385</b>	<b>4 972</b>	<b>24 674</b>	<b>20 235</b>	<b>343</b>	<b>2 011</b>	<b>2 054</b>	<b>31</b>
<b>Total des règlements I-IV</b>		<b>470 244</b>	<b>50 516</b>	<b>24 552</b>	<b>66 568</b>	<b>196 066</b>	<b>132 542</b>	<b>647 605</b>	<b>231 065</b>	<b>20 507</b>	<b>177 896</b>	<b>88 114</b>	<b>130 023</b>

. = Néant ou moins de la moitié de l'unité relevée.

AUSSENHANDEL DER EG MIT LANDWIRTSCHAFTLICHEN ERZEUGNISSEN  
C. — Erzeugnisse, die den gemeinschaftlichen Agrarverordnungen unterliegen

Handel mit der Europäischen Freihandelsvereinigung (EFTA) — 1965  
Commerce avec l'Association Européenne de Libre Echange (AELE) — 1965

1000 \$

CST.-Nr.	Warenbenennung Meldeland	IMPORT						EXPORT					
		EG/CE	France	Belg.-Lux.	Neder-land	Deutsch-land (BR)	Italia	EG/CE	France	Belg.-Lux.	Neder-land	Deutsch-land (BR)	Italia
001.3	Lebende Schweine	15 309	361	29	1	14 647	171	109	70	21	7	11	
011.3	Schweinefleisch	23 573	9 321	2 224	2 483	4 353	5 192	424	1 71	35	104	112	2
011.6	Genießbarer Schlachtabfall	9 433	2 530	15	10	6 297	581	934	76	3	815	40	
012	Fleisch, -abf., getrock., gesalz., ger.	200	72	3	7	92	26	5 817	7	162	4 803	52	793
013.4	Würste u. dgl. aus Fleisch	678	205	27	1	238	207	7 698	110	379	183	500	6 526
013.8	And. Fleischzubereit., Konserven	5 953	274	174	309	4 496	700	52 543	2 235	3 513	43 834	2 127	834
091.3	Schweineschmalz, Geflügelfett, ausgepreßt od. ausgeschmolzen	2 612	.	250	1 490	865	7	19 310	7 201	6 005	1 896	7	4 201
411.3-1	Schweineschmalz, Geflügelfett weder ausgepreßt noch ausgeschmolz.	90	12	54	.	9	15	327	.	11	47	.	269
<b>Insg. Schweine und Schweinefleisch (Vrdg. 20/62)</b>		<b>57 848</b>	<b>12 775</b>	<b>2 876</b>	<b>4 301</b>	<b>30 997</b>	<b>6 899</b>	<b>87 162</b>	<b>9 870</b>	<b>10 129</b>	<b>51 689</b>	<b>2 849</b>	<b>12 625</b>
041	Weizen und Mengkorn	5 271	.	14	.	5 019	238	65 250	43 107	3 724	13 325	5 081	13
043	Gerste	32 162	43	3 718	2 129	24 577	1 695	37 667	35 281	284	206	1 886	10
044	Mais	443	.	.	128	250	65	40 351	1 246	6 250	2 321	30 408	126
045	Anderes Getreide	4 253	256	33	649	3 256	59	8 506	108	2 252	980	4 689	477
046	Grieß u. Mehlaus Weiz. od. Mengk.	65	.	22	34	9	.	2 656	330	1	7	2 242	76
047	Grieß u. Mehl aus and. Getreide	4	2	.	1	.	1	5 383	1 135	613	221	3 359	55
048.1-1	Getreidekörner u. -keime	96	10	8	1	77	.	16 190	344	95	35	15 631	85
048.2	Malz, auch geröstet	3 342	4	39	2	1 846	1 451	6 897	4 164	444	.	2 288	1
055.4-4	Mehl, Grieß v. Sagomark, Manihot., Kleie, -mehle u. dgl.	23	.	.	8	15	.	2 614	521	.	125	1 844	124
081.2	Futtermittelzubereitungen a.n.g.	3 312	108	132	199	2 711	162	6 248	1 125	1 237	1 604	2 159	123
081.9-9	Stärke und Inulin	83	1	3	2	72	5	12 305	3 256	.	6 029	2 954	66
599.5-1	Kleber, -mehl, auch geröstet	12	12	.	.	.	.	222	2	.	.	213	7
599.5-2													
<b>Insg. Getreide, -zubereitungen und dgl. (Vrdg. 19/62)</b>		<b>49 066</b>	<b>436</b>	<b>3 969</b>	<b>3 153</b>	<b>37 832</b>	<b>3 676</b>	<b>204 312</b>	<b>90 629</b>	<b>14 900</b>	<b>24 853</b>	<b>72 767</b>	<b>1 163</b>
051.1	Apfelsinen, Clementinen, Mandar.	65	.	22	43	.	.	16 616	84	.	9	6	16 517
051.2-1	Zitronen, Limonen, Lumien	3	.	1	2	.	.	8 479	.	.	1	50	8 428
051.4	Äpfel, frisch	298	61	31	84	122	.	17 666	3 490	19	195	89	13 873
051.5	Weintrauben, frisch	63	.	.	59	.	4	11 105	2 280	889	419	21	7 496
051.9-2	Birnen, Quitten, frisch	176	2	.	.	174	.	8 877	723	42	696	34	7 382
051.9-3	Steinobst, frisch	179	.	.	117	62	.	24 775	4 369	10	14	165	20 217
051.9-4	Beeren, frisch	960	3	27	89	841	.	5 088	844	38	368	139	3 699
054.4	Tomaten, frisch od. gekühlt	6	.	1	.	3	2	29 965	445	13	27 392	22	2 093
054.5	And. Gemüse od. -Küchenkräuter, ausg. Kartoffeln	3 522	8	7	37	3 381	89	52 892	5 961	3 677	24 348	314	18 592
<b>Insg. Obst, Gemüse, frisch od. gekühlt (Vrdg. 23/62)</b>		<b>5 272</b>	<b>74</b>	<b>89</b>	<b>431</b>	<b>4 583</b>	<b>95</b>	<b>175 463</b>	<b>18 196</b>	<b>4 688</b>	<b>53 442</b>	<b>840</b>	<b>98 297</b>
025	Vogeleier (Vrdg. 21/62)	7 107	52	54	847	4 674	1 480	8 347	813	2 221	5 030	232	51
001.4	Lebendes Hausgeflügel	293	1	34	8	14	236	245	21	31	108	84	1
011.4	Hausgeflügel, geschlachtet, -abfall	7 142	1	.	60	6 981	100	7 308	3 659	71	3 412	73	93
011.8.1	Geflügelabf., frisch, gekühlt, gesalz.	35	6	1	.	28	.	32	12	.	19	1	.
<b>Insg. Geflügel und Geflügelfleisch (Vrdg. 22/62)</b>		<b>7 470</b>	<b>8</b>	<b>35</b>	<b>68</b>	<b>7 023</b>	<b>336</b>	<b>7 585</b>	<b>3 692</b>	<b>102</b>	<b>3 539</b>	<b>158</b>	<b>94</b>
112.1	Wein (Vrdg. 24/62)	17 037	6 413	3 034	1 681	5 759	150	76 157	46 623	7	1	6 331	23 195
<b>I. Insg. Verordnungen 19-24/62</b>		<b>143 800</b>	<b>19 758</b>	<b>10 057</b>	<b>10 481</b>	<b>90 868</b>	<b>12 636</b>	<b>559 026</b>	<b>169 823</b>	<b>32 047</b>	<b>138 554</b>	<b>83 177</b>	<b>135 425</b>
042	Reis (Vrdg. 16/64)	34	.	30	4	.	.	8 827	370	238	2 017	3 071	3 131
022	Milch und Rahm	8 350	2 797	721	1 964	2 767	101	11 231	5 519	1 222	2 575	1 885	30
023	Butter	4 506	236	133	19	2 068	2 050	29 042	8 243	940	19 858	.	1
024	Käse und Quark	78 337	11 470	5 373	577	30 102	30 815	28 243	9 908	128	9 608	1 260	7 339
<b>Insg. Molkereierzeugnisse (Vrdg. 13/64)</b>		<b>91 193</b>	<b>14 503</b>	<b>6 227</b>	<b>2 560</b>	<b>34 937</b>	<b>32 966</b>	<b>68 516</b>	<b>23 670</b>	<b>2 290</b>	<b>32 041</b>	<b>3 145</b>	<b>7 370</b>
001.1	Lebende Rinder, Büffel	151 009	158	11 212	16 575	94 040	29 024	1 314	1 149	.	99	64	2
011.1	Rind- und Kalbfleisch	68 356	5 656	455	341	7 016	54 888	14 218	311	35	10 570	3 301	1
<b>Insg. Rinder, Rind- und Kalbfleisch (Vrdg. 14/64)</b>		<b>219 365</b>	<b>5 814</b>	<b>11 667</b>	<b>16 916</b>	<b>101 056</b>	<b>83 912</b>	<b>15 532</b>	<b>1 460</b>	<b>35</b>	<b>10 669</b>	<b>3 365</b>	<b>3</b>
<b>II. Insg. Verordnungen 13, 14, 16/64</b>		<b>310 592</b>	<b>20 317</b>	<b>17 924</b>	<b>19 480</b>	<b>135 993</b>	<b>116 878</b>	<b>92 875</b>	<b>25 500</b>	<b>2 563</b>	<b>44 727</b>	<b>9 581</b>	<b>10 504</b>
<b>Insg. Verordnungen I + II</b>		<b>454 392</b>	<b>40 075</b>	<b>27 981</b>	<b>29 961</b>	<b>226 861</b>	<b>129 514</b>	<b>651 901</b>	<b>195 323</b>	<b>34 610</b>	<b>183 281</b>	<b>92 758</b>	<b>145 929</b>
221.1-221.8	Ölsaaten und Ölf Früchte	14 660	6	45	617	7 243	6 749	4 023	915	430	1 795	757	126
221.9	Mehl v. Ölsaaten u. -früchten	136	2	104	4	6	20	133	2	.	21	110	.
411.1	Fette u. Öle von Fischen,...	7 159	1 894	259	1 233	2 897	876	1 913	72	3	5	1 833	.
421+ex 422	Pflanzl. Öle, ausg. Olivenöl	3 141	132	211	1 317	1 436	45	9 873	432	497	1 170	7 747	27
431.2	Tier. u. pfl. Fette, Öle, gehärtet	3 155	2 009	98	40	228	780	3 495	16	267	1 014	2 191	7
091.4	Margarine, Kunst-, and. Speisefette	105	2	84	9	3	7	949	4	110	104	731	.
431.3-2	Rückst. d. Verarbeitung v. Fettstoffen	197	37	18	5	70	67	49	22	1	.	26	.
081.3	Ölkuch., and. Rückstände pfl. Öle	7 782	294	94	101	7 272	21	23 012	1 304	132	1 039	19 274	1 263
421.5	Olivenöl	211	66	2	1	10	132	2 121	1 160	.	.	6	955
<b>III. Fette und Öle (Vrdg. 136/66)</b>		<b>36 546</b>	<b>4 442</b>	<b>915</b>	<b>3 327</b>	<b>19 165</b>	<b>8 697</b>	<b>45 568</b>	<b>3 927</b>	<b>1 440</b>	<b>5 148</b>	<b>32 675</b>	<b>2 378</b>
061.1+2	Rüben- u. Rohrzucker	2 959	1	.	1 831	76	1 051	14 192	13 982	146	22	42	.
054.8-2	Zuckerrüben u. Zuckerrohr	387	.	17	79	282	9	109	107	.	.	2	.
061.9	And. Zucker, Sirupe, Kunsthonig	169	16	27	24	90	12	3 607	681	711	835	1 363	17
062.0-2	Zuck., Sir., Melass., arom. gefärbt	.	.	.	.	.	.	20	16	.	.	3	1
<b>IV. Zucker (Vrdg. 44/67)</b>		<b>3 515</b>	<b>17</b>	<b>44</b>	<b>1 934</b>	<b>448</b>	<b>1 072</b>	<b>17 928</b>	<b>14 786</b>	<b>857</b>	<b>857</b>	<b>1 410</b>	<b>18</b>
<b>Insgesamt Verordnungen I-IV</b>		<b>494 453</b>	<b>44 534</b>	<b>28 940</b>	<b>35 222</b>	<b>246 474</b>	<b>139 283</b>	<b>715 397</b>	<b>214 036</b>	<b>36 907</b>	<b>189 286</b>	<b>126 843</b>	<b>148 325</b>

= Nichts oder weniger als die Hälfte der nachgewiesenen Einheit.



COMMERCE EXTÉRIEUR DES PRODUITS AGRICOLES DES CE  
C. — Produits soumis aux règlements de la politique agricole commune

Handel mit der Europäischen Freihandelsvereinigung (EFTA) — 1966  
Commerce avec l'Association Européenne de Libre Echange (AELE) — 1966

1000 \$

Code CST	Libellé des produits Pays déclarant	IMPORT						EXPORT					
		EG/CE	France	Belg.-Lux.	Neder-land	Deutsch-land (BR)	Italia	EG/CE	France	Belg.-Lux.	Neder-land	Deutsch-land (BR)	Italia
001.3	Animaux vivants, espèce porcine	18 028	15	362	.	17 568	83	443	440	.	2	1	.
011.3	Viande de l'espèce porcine	39 626	21 155	3 006	14	2 913	12 538	1 084	727	73	281	3	.
011.6	Abats comestibles, sf. de volaille	11 931	3 578	147	38	8 015	153	676	111	.	540	25	.
012	Viandes, abats, séchés, salés, fumés	295	73	5	9	111	97	5 211	8	87	4 081	67	968
013.4	Saucisses, similaires de viande	953	274	25	4	375	275	8 460	129	452	189	519	7 171
013.8	Autr. préparat., conserv. d. viande	7 479	517	195	433	4 913	1 421	57 390	2 170	1 706	50 725	2 101	688
091.3	Saindoux, graisse de volaille, pressée ou fondue	2 795	.	166	1 491	1 138	.	15 568	6 556	4 065	2 920	454	1 573
411.3-1	Graisse de porc et de volailles, non pressée ni fondue	146	7	26	.	3	110	44	.	.	4	.	40
<b>Total animaux et viande de l'esp. porcine (Règl. 20/62)</b>		<b>81 253</b>	<b>25 619</b>	<b>3 932</b>	<b>1 989</b>	<b>35 036</b>	<b>14 677</b>	<b>88 876</b>	<b>10 141</b>	<b>6 383</b>	<b>58 742</b>	<b>3 170</b>	<b>10 440</b>
041	Froment et méteil	1 290	84	30	.	988	188	49 167	28 392	8 307	3 105	9 015	348
043	Orge	37 701	127	5 223	2 313	24 690	5 348	30 132	27 099	83	244	2 706	.
044	Maïs	919	.	2	3	203	711	26 023	10 078	6 560	265	9 047	73
045	Autres céréales	7 680	83	187	1 085	6 190	135	11 109	71	3 426	2 100	5 112	400
046	Semoull., far. de froment et de méteil	79	3	4	27	20	25	1 882	278	1	54	1 487	62
047	Semoules, farines d'autres céréales	14	.	.	6	5	3	5 613	649	471	139	4 306	48
048.1-1	Flocons, grains; germes de céréales	147	11	7	.	100	29	6 583	316	105	37	6 111	14
048.2	Malt, même torréfié	3 320	.	70	163	1 899	1 188	6 910	3 275	668	1	2 966	.
055.4-4	Farine, semoules de sagou, manioc,...	.	.	.	.	.	.	90	10	59	.	21	.
081.2	Sons, remoull., résidus de céréales	697	.	.	360	337	.	2 793	263	.	90	2 423	17
081.9-9	Aliments préparés pour animaux	4 975	469	208	285	3 293	720	9 736	1 431	1 842	2 598	3 710	155
599.5-1	Amidons, féculés, inuline	153	3	1	.	138	11	10 211	3 182	.	4 295	2 667	67
599.5-2	Gluten et féculé, même torréfiés	19	19	.	.	.	.	388	.	.	.	335	53
<b>Total céréales et préparations de céréales (Règl. 19/62)</b>		<b>56 994</b>	<b>799</b>	<b>5 732</b>	<b>4 242</b>	<b>37 863</b>	<b>8 358</b>	<b>160 637</b>	<b>75 044</b>	<b>21 522</b>	<b>12 928</b>	<b>49 906</b>	<b>1 237</b>
051.1	Oranges, clémentines, mandarines	69	.	14	33	.	22	12 539	276	.	14	26	12 223
051.2-1	Citrons, limons et limes	9	7	2	.	.	.	8 843	2	.	1	26	8 814
051.4	Pommes fraîches	499	9	32	19	439	.	17 552	3 804	21	102	95	13 530
051.5	Raisins frais	11	.	.	7	4	.	12 944	2 909	1 046	334	19	8 636
051.9-2	Poires et coings	175	2	5	5	163	.	9 352	320	17	895	45	8 075
051.9-3	Fruits à noyau frais	287	4	2	196	85	.	25 713	1 530	5	2	348	23 828
051.9-4	Baies fraîches	702	.	34	97	568	3	5 047	773	130	358	228	3 558
054.4	Tomates fraîches ou réfrigérées	23	.	.	2	21	.	28 413	450	3	25 507	5	2 448
054.5	Autr. légumes et plantes potagères sauf pommes de terre	2 585	9	1	69	2 342	164	58 872	6 933	4 328	27 557	399	19 655
<b>Total fruits, légumes frais ou réfrigérés (Règl. 23/62)</b>		<b>4 360</b>	<b>31</b>	<b>90</b>	<b>428</b>	<b>3 622</b>	<b>189</b>	<b>179 275</b>	<b>16 997</b>	<b>5 550</b>	<b>54 770</b>	<b>1 191</b>	<b>100 767</b>
025	Œufs d'oiseaux (Règl. 21/62)	6 948	52	135	765	4 653	1 343	7 032	1 264	1 261	3 967	488	52
001.4	Volaille vivante de basse-cour	318	23	34	58	31	172	400	75	67	109	139	10
011.4	Volaille morte, abats comestibles	5 949	1	.	53	5 785	110	8 632	4 090	74	3 756	547	165
011.8.1	Foies d. volail. frais, réfrig., salés...	25	2	.	.	23	.	71	15	.	46	10	.
<b>Total volailles vivantes et mortes (Règl. 22/62)</b>		<b>6 292</b>	<b>26</b>	<b>34</b>	<b>111</b>	<b>5 839</b>	<b>282</b>	<b>9 103</b>	<b>4 180</b>	<b>141</b>	<b>3 911</b>	<b>696</b>	<b>175</b>
112.1	Vins (Règl. 24/62)	18 616	7 581	1 889	1 449	7 537	160	82 154	52 164	10	1	6 133	23 846
<b>I. Total règlements 19-24/62</b>		<b>174 463</b>	<b>34 108</b>	<b>11 812</b>	<b>8 984</b>	<b>94 550</b>	<b>25 009</b>	<b>527 077</b>	<b>159 790</b>	<b>34 867</b>	<b>134 319</b>	<b>61 584</b>	<b>136 517</b>
042	Riz (Règl. 16/64)	75	.	63	12	.	.	8 532	48	208	2 176	2 201	3 899
022	Lait et crème de lait	8 270	2 681	156	3 684	1 590	159	11 234	3 746	344	2 941	4 158	45
023	Beurre	4 965	743	927	5	2 526	764	24 116	3 971	1 733	18 127	282	3
024	Fromage et caillebotte	82 748	12 747	5 722	821	33 994	29 464	31 514	10 508	98	12 039	1 476	7 393
<b>Total produits laitiers (Règl. 13/64)</b>		<b>95 983</b>	<b>16 171</b>	<b>6 805</b>	<b>4 510</b>	<b>38 110</b>	<b>30 387</b>	<b>66 864</b>	<b>18 225</b>	<b>2 175</b>	<b>33 107</b>	<b>5 916</b>	<b>7 441</b>
001.1	Animaux vivants de l'espèce bovine	81 824	104	6 894	4 231	51 238	19 357	988	883	.	53	52	.
011.1	Viande de l'espèce bovine	66 819	8 793	140	2 265	3 710	51 911	7 139	1 374	.	4 743	1 007	15
<b>Total animaux et viande de l'espèce bovine (Règl. 14/64)</b>		<b>148 643</b>	<b>8 897</b>	<b>7 034</b>	<b>6 496</b>	<b>54 948</b>	<b>71 268</b>	<b>8 127</b>	<b>2 257</b>	.	<b>4 796</b>	<b>1 059</b>	<b>15</b>
<b>II. Total règlements 13,14, 16/64</b>		<b>244 701</b>	<b>25 068</b>	<b>13 902</b>	<b>11 018</b>	<b>93 058</b>	<b>101 655</b>	<b>83 523</b>	<b>20 530</b>	<b>2 383</b>	<b>40 079</b>	<b>9 176</b>	<b>11 355</b>
<b>Total I + II</b>		<b>419 164</b>	<b>59 176</b>	<b>25 714</b>	<b>20 002</b>	<b>187 608</b>	<b>126 664</b>	<b>610 600</b>	<b>180 320</b>	<b>37 250</b>	<b>174 398</b>	<b>70 760</b>	<b>147 872</b>
221.1-221.8	Graines, noix, amand. oléagineuses	11 352	1	41	783	4 448	6 079	4 532	1 535	177	1 663	1 064	93
221.9	Farines d. grain., noix oléagineuses	133	4	117	4	.	8	127	1	.	20	105	1
411.1	Graisses, huiles de poissons,...	4 500	979	119	1 422	935	1 045	1 340	66	.	.	1 274	.
421+ex422	Huiles d'orig. végétale sf. d'olive	2 794	162	359	652	1 581	40	12 527	2 015	380	1 419	8 681	32
431.2	Graisses, huile. anim. ou vég., hydro.	2 194	1 226	82	122	167	597	3 047	10	267	1 227	1 533	10
091.4	Margarine et similaires, saindoux...	102	5	84	6	4	3	1 097	1	86	185	825	.
431.3-2	Résidu d. traitem. d. corps gras	151	32	9	3	59	48	52	22	3	1	26	.
081.3	Tourteaux, résidus d'huiles végét.	10 545	1 100	76	25	9 152	192	20 778	1 812	.	1 171	15 677	2 118
421.5	Huile d'olive	366	.	2	1	10	353	1 531	641	.	14	7	869
<b>III. Total graisses et huiles (Règl. 136/66)</b>		<b>32 137</b>	<b>3 509</b>	<b>889</b>	<b>3 018</b>	<b>16 356</b>	<b>8 365</b>	<b>45 031</b>	<b>6 103</b>	<b>913</b>	<b>5 700</b>	<b>29 192</b>	<b>3 123</b>
061.1+2	Sucres de betteraves et de canne	2 398	49	.	2 279	44	26	6 175	5 897	126	45	107	.
054.8-2	Betteraves, cannes à sucre	15	.	15	.	.	.	134	97	.	1	36	.
061.9	Autr. suc., siröp, succéd. du miel	156	18	22	23	81	12	4 270	838	25	1 833	1 550	24
062.0-2	Sucr., siröps, mélass. arom., color.	2	.	.	.	2	.	25	19	.	.	5	1
<b>IV. Total sucres (Règl. 44/67)</b>		<b>2 571</b>	<b>67</b>	<b>37</b>	<b>2 302</b>	<b>127</b>	<b>38</b>	<b>10 604</b>	<b>6 851</b>	<b>151</b>	<b>1 879</b>	<b>1 698</b>	<b>25</b>
<b>Total des règlements I-IV</b>		<b>453 872</b>	<b>62 752</b>	<b>26 640</b>	<b>25 322</b>	<b>204 091</b>	<b>135 067</b>	<b>666 235</b>	<b>193 274</b>	<b>38 314</b>	<b>181 977</b>	<b>101 650</b>	<b>151 020</b>

= Néant ou moins de la moitié de l'unité relevée.

AUSSENHANDEL DER EG MIT LANDWIRTSCHAFTLICHEN ERZEUGNISSEN  
C. — Erzeugnisse, die den gemeinschaftlichen Agrarverordnungen unterliegen

Handel mit den Vereinigten Staaten — 1963 — Commerce avec les Etats-Unis

1000 \$

CST-Nr.	Warenbenennung Meldeland	IMPORT						EXPORT						
		EG/CE	France	Belg.-Lux.	Neder-land	Deutsch-land (BR)	Italia	EG/CE	France	Belg.-Lux.	Neder-land	Deutsch-land (BR)	Italia	
001.3	Lebende Schweine	32				12	20							
011.3	Schweinefleisch	265	209	56										
011.6	Genießbarer Schlachtabfall	20 464	8 758	913	3 018	7 775								
012	Fleisch, -abf., getrock., gesalz., ger.	95		46	48	1		261	5	4	2	59	191	
013.4	Würste u. dgl. aus Fleisch	30	1		11	18		1 861	2		396	253	1 210	
013.8	And. Fleischzubereit., Konserven	2 283	8	13	280	1 965	17	29 705	550		28 574	577	4	
091.3	Schweineschmalz, Geflügelfett, ausgepreßt od. ausgeschmolzen	8 793		32	7 682	1 061	18							
411.3-1	Schweineschmalz, Geflügelfett weder ausgepreßt noch ausgeschmolz.	47				47								
<b>Insg. Schweine und Schweinefleisch (Vrdg. 20/62)</b>		<b>32 009</b>	<b>8 976</b>	<b>1 060</b>	<b>11 039</b>	<b>10 879</b>	<b>55</b>	<b>31 827</b>	<b>557</b>	<b>4</b>	<b>28 972</b>	<b>889</b>	<b>1 405</b>	
041	Weizen und Mengkorn	73 922	14 914	4 610	28 312	23 186	2 900	1					1	
043	Gerste	33 583		372	6 731	14 069	12 411							
044	Mais	236 962	14 744	27 799	92 091	40 052	62 276	4				1	3	
045	Anderes Getreide	85 184	836	21 209	43 983	16 302	2 854	331	320		2		9	
046	Grieß u. Mehlaus Weiz. od. Mengk.	2 037			1 987	1	49	1				1		
047	Grieß u. Mehl aus and. Getreide	69		1	38	6	24	1			1			
048.1-1	Getreidekörner u. -keime	258	168			88	2					2		
048.2	Malz, auch geröstet	5					5	75		12	63			
055.4-4	Mehl, Grieß v. Sagomark, Manihot...	3	3											
081.2	Kleie, -mehle u. dgl.	646		317	325	4								
081.9-9	Futtermittelzubereitungen a.n.g.	2 439	6	497	204	228	1 504	205	1		75	129		
599.5-1	Stärke und Inulin	57		2	2	43	10	1 831	51		1 470	244	66	
599.5-2	Kleber, -mehl, auch geröstet	1			1									
<b>Insg. Getreide, -zubereitungen und dgl. (Vrdg. 19/62)</b>		<b>435 166</b>	<b>30 671</b>	<b>54 807</b>	<b>173 674</b>	<b>93 979</b>	<b>82 035</b>	<b>2 451</b>	<b>372</b>	<b>12</b>	<b>1 611</b>	<b>377</b>	<b>79</b>	
051.1	Apfelsinen, Clementinen, Mandar.	6 648	781	2 717	2 722	428		8	3				5	
051.2-1	Zitronen, Limonen, Lumien	11 477	6 433	1 709	935	2 400		3					3	
051.4	Äpfel, frisch	102	22	67		13		1	1					
051.5	Weintrauben, frisch	31				5	26	6	1	5				
051.9-2	Birnen, Quitten, frisch	427	8	56	23	340								
051.9-3	Steinobst, frisch	1			1			2					2	
051.9-4	Beeren, frisch	66		14	9	43		1	1					
054.4	Tomaten, frisch od. gekühlt	3	3					4	4					
054.5	And. Gemüse od. -Küchenkräuter, ausg. Kartoffeln	720	43	7	174	490	6	1 676	49	346	2		1 279	
<b>Insg. Obst, Gemüse, frisch oder gekühlt (Vrdg. 23/62)</b>		<b>19 475</b>	<b>7 290</b>	<b>4 570</b>	<b>3 864</b>	<b>3 719</b>	<b>32</b>	<b>1 701</b>	<b>59</b>	<b>351</b>	<b>2</b>		<b>1 289</b>	
025	Vogeleier (Vrdg. 21/62)	3 295		227		2 354	714	33	1		28		4	
001.4	Lebendes Hausgeflügel	1 681		406	142	12	1 121	3			1		2	
011.4	Hausgeflügel, geschlachtet, -abfall	23 992		115	719	22 549	609	1	1					
011.8.1	Geflügelleb., frisch., gekühlt, gesalz.	669	149			520								
<b>Insg. Geflügel und Geflügelfleisch (Vrdg. 22/62)</b>		<b>26 342</b>	<b>149</b>	<b>521</b>	<b>861</b>	<b>23 081</b>	<b>1 730</b>	<b>4</b>	<b>1</b>		<b>1</b>		<b>2</b>	
112.1	Wein (Vrdg. 24/62)	26		2		5	19	35 136	20 773	2	2	3 957	10 402	
<b>I. Insg. Verordnungen 19-24/62</b>		<b>516 313</b>	<b>47 086</b>	<b>61 187</b>	<b>189 438</b>	<b>134 017</b>	<b>84 585</b>	<b>71 152</b>	<b>21 763</b>	<b>369</b>	<b>30 616</b>	<b>5 223</b>	<b>13 181</b>	
042	Reis (Vrdg. 16/64)	12 334	514	1 524	2 338	7 955	3	73					73	
022	Milch und Rahm	7 986		1 068	4 902	175	1 841	389	265		119	2	3	
023	Butter	6 965	14	2 319	1 238	310	3 084	1	1					
024	Käse und Quark	35	1	5		29		17 944	2 423	4	2 329	200	12 988	
<b>Insg. Molkeerzeugnisse (Vrdg. 13/64)</b>		<b>14 986</b>	<b>15</b>	<b>3 392</b>	<b>6 140</b>	<b>514</b>	<b>4 925</b>	<b>18 334</b>	<b>2 689</b>	<b>4</b>	<b>2 448</b>	<b>202</b>	<b>12 991</b>	
001.1	Lebende Rinder, Büffel	70					70	42	42					
011.1	Rind- und Kalbfleisch	82			2	79	1	7	7					
<b>Insg. Rinder, Rind- und Kalbfleisch (Vrdg. 14/64)</b>		<b>152</b>			<b>2</b>	<b>79</b>	<b>71</b>	<b>49</b>	<b>49</b>					
<b>II. Insg. Verordnungen 13, 14, 16/64</b>		<b>27 472</b>	<b>529</b>	<b>4 916</b>	<b>8 480</b>	<b>8 548</b>	<b>4 999</b>	<b>18 456</b>	<b>2 738</b>	<b>4</b>	<b>2 448</b>	<b>202</b>	<b>13 064</b>	
<b>Insg. Verordnungen I + II</b>		<b>543 785</b>	<b>47 615</b>	<b>66 103</b>	<b>197 918</b>	<b>142 565</b>	<b>89 584</b>	<b>89 608</b>	<b>24 501</b>	<b>373</b>	<b>33 064</b>	<b>5 425</b>	<b>26 245</b>	
221.1-221.8	Ölsaaten und Ölfrüchte	211 919	17 410	12 459	35 558	113 599	32 893	418	1		373	16	28	
221.9	Mehl v. Ölsaaten u. -früchten	92	8	3	11	7	63							
411.1	Fette u. Öle von Fischen, ...	4 762	60	131	2 988	1 559	24	652			652			
421 + ex 422	Pflanzl. Öle, ausg. Olivenöl	15 893	32	125	1 691	13 946	99	3 597	2	105	2 340	1 149	1	
431.2	Tier. u. pfl. Fette, Öle, gehärtet	111	2	18	9	52	30	29				4	25	
091.4	Margarine, Kunst-, and Speisefette	18	1	2	1	1	13	2	1			1		
431.3-2	Rückst. d. Verarbeit. v. Fettstoffen	12				12								
081.3	Ölkuch., and. Rückstände pfl. Öle	70 547	26 221	5 194	10 290	17 886	10 956	5	3	1		1		
421.5	Olivenöl	3			1	1		4 721	104				4 617	
<b>III. Fette und Öle (Vrdg. 136/66)</b>		<b>303 357</b>	<b>43 734</b>	<b>17 932</b>	<b>50 549</b>	<b>147 063</b>	<b>44 079</b>	<b>9 424</b>	<b>111</b>	<b>106</b>	<b>3 365</b>	<b>1 171</b>	<b>4 671</b>	
061.1+2	Rüben- u. Rohrzucker	158				2	156	4 990	4 158	832				
054.8-2	Zuckerrüben u. Zuckerrohr													
061.9	And. Zucker, Sirupe, Kunsthonig	25	4	1	2		18	32			25	6	1	
062.0-2	Zuck., Sir., Melass., arom. gefärbt	1				1		49	15		1	26	7	
<b>IV. Zucker (Vrdg. 44/67)</b>		<b>184</b>	<b>4</b>	<b>1</b>	<b>2</b>	<b>3</b>	<b>174</b>	<b>5 071</b>	<b>4 173</b>	<b>832</b>	<b>26</b>	<b>32</b>	<b>8</b>	
<b>Insgesamt Verordnungen I-IV</b>		<b>847 326</b>	<b>91 353</b>	<b>84 036</b>	<b>248 469</b>	<b>289 631</b>	<b>133 837</b>	<b>104 103</b>	<b>28 785</b>	<b>1 311</b>	<b>36 455</b>	<b>6 628</b>	<b>30 924</b>	

. = Nichts oder weniger als die Hälfte der nachgewiesenen Einheit.

COMMERCE EXTÉRIEUR DES PRODUITS AGRICOLES DES CE  
C. — Produits soumis aux règlements de la politique agricole commune

1000 \$

Handel mit den Vereinigten Staaten — 1964 — Commerce avec les Etats-Unis

Code CST	Libellé des produits Pays déclarant	IMPORT						EXPORT						
		EG/CE	France	Belg.-Lux.	Neder-land	Deutsch-land (BR)	Italia	EG/CE	France	Belg.-Lux.	Neder-land	Deutsch-land (BR)	Italia	
001.3	Animaux vivants, espèce porcine	13	1				12							
011.3	Viande de l'espèce porcine	10 613	6 144	260	3 920	140	149							
011.6	Abats comestibles, sf. de volaille	31 730	15 757	1 675	4 750	9 490	58							
012	Viandes, abats, séchés, salés, fumés	101		18	31	52		478	2				241	235
013.4	Saucisses, similaires de viande	58			3	54	1	1 922	1			475	317	1 129
013.8	Autr. préparat., conserv. d. viande	3 774	10	19	316	3 416	13	25 872	622		24 948	284		18
091.3	Saindoux, graisse de volaille, pressée ou fondue	9 682		10	8 575	1 097		3						3
411.3-1	Graisse de porc et de volailles, non pressée ni fondue	71		41	24	6		3						3
<b>Total animaux et viande de l'esp. porcine (Règl. 20/62)</b>		<b>56 042</b>	<b>21 912</b>	<b>2 023</b>	<b>17 619</b>	<b>14 255</b>	<b>233</b>	<b>28 278</b>	<b>625</b>		<b>25 423</b>	<b>842</b>		<b>1 388</b>
041	Froment et méteil	82 084	14 715	4 046	27 627	28 403	7 293	7					7	
043	Orge	27 053		774	5 966	16 105	4 208	2 679	2 679					
044	Mais	266 778	23 160	29 052	93 347	64 500	56 719							
045	Autres céréales	74 351	2 284	25 462	37 045	9 507	53	254	248					6
046	Semoul., far. de froment et de mét.	1 744	2	1	1 667		74	3					2	1
047	Semoules, farines d'autres céréales	97		1	90	1	5	14			1			13
048.1-1	Flocons, grains; germes de céréales	68				66	2	4					4	
048.2	Malt, même torréfié							64	11		26	27		
055.4-4	Farine, semoules de sagou, manioc,...	6	6											
081.2	Sons, remoul., résidus de céréales	525		88	432	5								
081.9-9	Aliments préparés pour animaux	1 791	41	508	186	136	920	377		1	96	276		4
599.5-1	Amidons, féculés, inuline	98	16	4	18	48	12	687	33		521	68		65
599.5-2	Gluten et sa farine, même torréfiés							2						2
<b>Total céréales et préparations de céréales (Règl. 19/62)</b>		<b>454 595</b>	<b>40 224</b>	<b>59 936</b>	<b>166 378</b>	<b>118 771</b>	<b>69 286</b>	<b>4 091</b>	<b>2 971</b>	<b>27</b>	<b>645</b>	<b>357</b>		<b>91</b>
051.1	Oranges, clémentines, mandarines	4 759	511	2 031	2 110	107								
051.2-1	Citrons, limons et limes	8 138	5 022	1 422	596	1 098								
051.4	Pommes fraîches	1 429	372	120	275	662		6						6
051.5	Raisins frais	5				5		2		2				
051.9-2	Poires et coings	216	24	23	25	144								
051.9-3	Fruits à noyau frais	11	7			4								
051.9-4	Baies fraîches	152	1	28	7	115	1	1	1					
054.4	Tomates fraîches ou réfrigérées													
054.5	Autr. légumes et plantes potagères sauf pommes de terre	275	47	18	100	110		1 647	15	451	23			1 158
<b>Total fruits, légumes frais ou réfrigérés (Règl. 23/62)</b>		<b>14 985</b>	<b>5 984</b>	<b>3 642</b>	<b>3 113</b>	<b>2 245</b>	<b>1</b>	<b>1 656</b>	<b>16</b>	<b>453</b>	<b>23</b>			<b>1 164</b>
025	Œufs d'oiseaux (Règl. 21/62)	1 736		363		980	393	32			32			
001.4	Volaille vivante de basse-cour	1 119	69	313	101	35	601							
011.4	Volaille morte, abats comestibles	25 913		141	1 090	23 943	739	6	1		5			
011.8.1	Foies d. volail. frais, réfrig., salés...	862	97			765								
<b>Total volailles vivantes et mortes (Règl. 22/62)</b>		<b>27 894</b>	<b>166</b>	<b>454</b>	<b>1 191</b>	<b>24 743</b>	<b>1 340</b>	<b>6</b>	<b>1</b>		<b>5</b>			
112.1	Vins (Règl. 24/62)	6		4		1	1	40 470	24 516	2	3	4 280	11 669	
<b>I. Total règlements 19-24/62</b>		<b>555 258</b>	<b>68 286</b>	<b>66 422</b>	<b>188 301</b>	<b>160 995</b>	<b>71 254</b>	<b>74 533</b>	<b>28 129</b>	<b>482</b>	<b>26 131</b>	<b>5 479</b>	<b>14 312</b>	
042	Riz (Règl. 16/64)	14 335	262	1 659	2 954	9 459	1	46			2			44
022	Lait et crème de lait	32 707	2 950	1 130	23 474	708	4 445	127			126			1
023	Beurre	16 840	4 144	4 307	2 134	1 517	4 738							
024	Fromage et caillebotte	419	2	13	15		389	19 394	2 901	3	2 188	281	14 021	
<b>Total produits laitiers (Règl. 13/64)</b>		<b>49 966</b>	<b>7 096</b>	<b>5 450</b>	<b>25 623</b>	<b>2 225</b>	<b>9 572</b>	<b>19 521</b>	<b>2 901</b>	<b>3</b>	<b>2 314</b>	<b>281</b>	<b>14 022</b>	
001.1	Animaux vivants de l'espèce bovine	96				15	81	127	127					
011.1	Viande de l'espèce bovine	461	364	49	16	30	2	8	8					
<b>Total animaux et viande de l'espèce bovine (Règl. 14/64)</b>		<b>557</b>	<b>364</b>	<b>49</b>	<b>16</b>	<b>45</b>	<b>83</b>	<b>135</b>	<b>135</b>					
<b>II. Total règlements 13,14, 16/64</b>		<b>64 858</b>	<b>7 722</b>	<b>7 158</b>	<b>28 593</b>	<b>11 729</b>	<b>9 656</b>	<b>19 701</b>	<b>3 036</b>	<b>3</b>	<b>2 316</b>	<b>281</b>	<b>14 066</b>	
<b>Total I + II</b>		<b>620 116</b>	<b>76 008</b>	<b>73 580</b>	<b>216 894</b>	<b>172 724</b>	<b>80 910</b>	<b>94 235</b>	<b>31 165</b>	<b>485</b>	<b>28 447</b>	<b>5 760</b>	<b>28 378</b>	
221.1-221.8	Graines, noix, amand. oléagineuses	284 056	23 757	21 042	56 453	150 352	32 452	735			707			28
221.9	Farines d. grain., noix oléagineuses	13	1	2	4		6							
411.1	Graisses, huiles de poissons,...	5 509		294	2 084	3 127	4	53			53			
421 + ex 422	Huiles d'orig. végétale sf. d'olive	27 866	45	1 891	5 347	19 904	679	3 808	2	23	2 826	954		3
431.2	Graisses, huil. anim. ou vég., hydro.	157	4	8	75	68	2	114				3		111
091.4	Margarine et similaires, saindoux...	44			3		41	3			1			2
431.3-2	Résidus d. traitem. d. corps gras	113		1	110	2		3			3			
081.3	Tourteaux, résidus d'huiles végét.	87 555	32 516	9 018	16 199	24 922	4 900	5	4	1				
421.5	Huile d'olive	1			1			6 521	95					6 426
<b>III. Total graisses et huiles (Règl. 136/66)</b>		<b>405 314</b>	<b>56 323</b>	<b>32 256</b>	<b>80 276</b>	<b>198 375</b>	<b>38 084</b>	<b>11 242</b>	<b>101</b>	<b>24</b>	<b>3 590</b>	<b>957</b>	<b>6 570</b>	
061.1+2	Sucres de betteraves et de canne	15		15				1 134	263	869	2			
054.8-2	Betteraves, cannes à sucre													
061.9	Autr. sucr., sirop, succéd. du miel	36	3	9	7		17	48	2		38	5		3
062.0-2	Sucr., sirops, mélass. arom., color.	1			1			48	19			21		8
<b>IV. Total sucres (Règl. 44/67)</b>		<b>52</b>	<b>3</b>	<b>24</b>	<b>8</b>		<b>17</b>	<b>1 230</b>	<b>284</b>	<b>869</b>	<b>40</b>	<b>26</b>	<b>11</b>	
<b>Total des règlements I-IV</b>		<b>1 025 482</b>	<b>132 334</b>	<b>105 860</b>	<b>297 178</b>	<b>371 099</b>	<b>119 011</b>	<b>106 707</b>	<b>31 550</b>	<b>1 378</b>	<b>32 077</b>	<b>6 743</b>	<b>34 959</b>	

. = Néant ou moins de la moitié de l'unité relevée.

AUSSENHANDEL DER EG MIT LANDWIRTSCHAFTLICHEN ERZEUGNISSEN  
C. — Erzeugnisse, die den gemeinschaftlichen Agrarverordnungen unterliegen

Handel mit den Vereinigten Staaten — 1965 — Commerce avec les Etats-Unis

1000 \$

CST-Nr.	Warenbenennung Meldeland	IMPORT						EXPORT								
		EG/CE	France	Belg.-Lux.	Neder-land	Deutsch-land (BR)	Italia	EG/CE	France	Belg.-Lux.	Neder-land	Deutsch-land (BR)	Italia			
001.3	Lebende Schweine	1	1													
011.3	Schweinefleisch	429	38	232	64		95									
011.6	Genießbarer Schlachtabfall	37 965	19 698	2 308	5 691	10 214	54	2					2			
012	Fleisch, -abf., getrock., gesalz., ger.	410	6	14	35	346	9	445	3			6	256		180	
013.4	Würste u. dgl. aus Fleisch	62	2		9	45	6	1 549	2			130	383		1 034	
013.8	And. Fleischzubereit., Konserven	4 138	8	16	209	3 864	41	31 820	641	5	30 862	233			79	
091.3	Schweineschmalz, Geflügelfett, ausgepreßt od. ausgeschmolzen	2 289		21	1 438	793	37									
411.3-1	Schweineschmalz, Geflügelfett weder ausgepreßt noch ausgeschmolz.	71		48		1	22									
<b>Insg. Schweine und Schweinefleisch (Vrdg. 20/62)</b>		<b>45 365</b>	<b>19 753</b>	<b>2 639</b>	<b>7 446</b>	<b>15 263</b>	<b>264</b>	<b>33 816</b>	<b>646</b>	<b>5</b>	<b>30 998</b>	<b>874</b>	<b>1 293</b>			
041	Weizen und Mengkorn	73 188	21 095	5 234	21 209	24 136	1 514									
043	Gerste	34 214		1 982	5 051	13 571	13 610									
044	Mais	379 952	26 363	40 858	96 738	77 930	138 063									
045	Anderes Getreide	102 821	2 560	40 993	38 990	19 705	573	211	200						11	
046	Grieß u. Mehlaus Weiz. od. Mengk.	1 484	5		1 453	2	24	4					3		1	
047	Grieß u. Mehl aus and. Getreide	94	2	8	78	6		1 210				1	1 199		10	
048.1-1	Getreidekörner u. -keime	52		1	1	50										
048.2	Malz, auch geröstet	1		1				78	33	38	7					
055.4-4	Mehl, Grieß v. Sagomark, Manihot...	7	7													
081.2	Kleie, -mehle u. dgl.	3 487		93	3 394											
081.9-9	Futtermittelzubereitungen a.n.g.	1 691	61	530	138	230	732	532			114	394		24		
599.5-1	Stärke und Inulin	207	49	9	17	71	61	1 367	28		1 072	216		51		
599.5-2	Klebar, -mehl, auch geröstet	1				1		25				16		9		
<b>Insg. Getreide, -zubereitungen und dgl. (Vrdg. 19/62)</b>		<b>597 199</b>	<b>50 142</b>	<b>89 709</b>	<b>167 069</b>	<b>135 702</b>	<b>154 577</b>	<b>3 427</b>	<b>261</b>	<b>38</b>	<b>1 194</b>	<b>1 828</b>	<b>106</b>			
051.1	Apfelsinen, Clementinen, Mandar.	9 368	1 482	3 704	3 557	625										
051.2-1	Zitronen, Limonen, Lumien	7 458	4 716	1 323	645	774		7							7	
051.4	Äpfel, frisch	2 213	231	243	634	1 105	9	8							8	
051.5	Weintrauben, frisch	19			1	18		4		4						
051.9-2	Birnen, Quitten, frisch	578	69	47	24	438		3	1						2	
051.9-3	Steinobst, frisch	6			4	2										
051.9-4	Beeren, frisch	550	35	37	12	460	6	1	1							
054.4	Tomaten, frisch od. gekühlt	8					8									
054.5	And. Gemüse od. -Küchenkräuter, ausg. Kartoffeln	410	92	34	12	263	9	1 817	9	531	92				1 185	
<b>Insg. Obst, Gemüse, frisch oder gekühlt (Vrdg. 23/62)</b>		<b>20 610</b>	<b>6 625</b>	<b>5 388</b>	<b>4 889</b>	<b>3 685</b>	<b>23</b>	<b>1 840</b>	<b>11</b>	<b>535</b>	<b>92</b>	<b>1 202</b>				
025	Vogeleier (Vrdg. 21/62)	1 455		300	22	453	680	4			4					
001.4	Lebendes Hausgeflügel	1 478	111	220	99	1 048										
011.4	Hausgeflügel, geschlachtet, -abfall	26 371		201	1 304	22 827	2 039									
011.8.1	Geflügelabf., frisch, gekühlt, gesalz	1 115	105			1 010		3	3							
<b>Insg. Geflügel und Geflügelfleisch (Vrdg. 22/62)</b>		<b>28 964</b>	<b>216</b>	<b>421</b>	<b>1 403</b>	<b>23 837</b>	<b>3 087</b>	<b>3</b>	<b>3</b>							
112.1	Wein (Vrdg. 24/62)	11		3		3	5	44 533	27 510	2	1	4 645	12 375			
<b>I. Insg. Verordnungen 19-24/62</b>		<b>693 604</b>	<b>76 736</b>	<b>98 460</b>	<b>180 829</b>	<b>178 943</b>	<b>158 636</b>	<b>83 623</b>	<b>28 431</b>	<b>580</b>	<b>32 289</b>	<b>7 347</b>	<b>14 976</b>			
042	Reis (Vrdg. 16/64)	9 934	1 174	927	1 610	6 223		27							27	
022	Milch und Rahm	22 558	21	710	17 159	559	4 109	1 357	972	95	157	133				
023	Butter	13 800	11 651	563	26	86	1 474	198		96	79	23				
024	Käse und Quark	327		4	64	12	247	22 671	3 863	95	2 435	434	15 844			
<b>Insg. Molkereierzeugnisse (Vrdg. 13/64)</b>		<b>36 685</b>	<b>11 672</b>	<b>1 277</b>	<b>17 249</b>	<b>657</b>	<b>5 830</b>	<b>24 226</b>	<b>4 835</b>	<b>286</b>	<b>2 671</b>	<b>590</b>	<b>15 844</b>			
001.1	Lebende Rinder, Büffel	2 158		191		37	1 930									
011.1	Rind- und Kalbfleisch	590	450	20	6	78	36									
<b>Insg. Rinder, Rind- und Kalbfleisch (Vrdg. 14/64)</b>		<b>2 748</b>	<b>450</b>	<b>211</b>	<b>6</b>	<b>115</b>	<b>1 966</b>									
<b>II. Insg. Verordnungen 13, 14, 16/64</b>		<b>49 367</b>	<b>13 296</b>	<b>2 415</b>	<b>18 865</b>	<b>6 995</b>	<b>7 796</b>	<b>24 253</b>	<b>4 835</b>	<b>286</b>	<b>2 671</b>	<b>590</b>	<b>15 871</b>			
<b>Insg. Verordnungen I + II</b>		<b>742 971</b>	<b>90 032</b>	<b>100 875</b>	<b>199 694</b>	<b>185 938</b>	<b>166 432</b>	<b>107 876</b>	<b>33 266</b>	<b>866</b>	<b>34 960</b>	<b>7 937</b>	<b>30 847</b>			
221.1-221.8	Ölsaaten und Ölfrüchte	271 040	14 809	19 428	47 531	143 881	45 391	901			840	6	55			
221.9	Mehl v. Ölsaaten u. -früchten	11		11												
411.1	Fette u. Öle von Fischen...	4 808	611	284	3 338	573	2									
421+ex 422	Pflanzl. Öle, ausg. Olivenöl	33 424	216	1 709	4 166	27 265	68	6 391	2	5	4 254	2 130				
431.2	Tier. u. pfl. Fette, Öle, gehärtet	141	7	1	46	79	8	5	1			4				
091.4	Margarine, Kunst-, and. Speisefette	74		2			72	1			1					
431.3-2	Rückst. d. Verarbeit. v. Fettstoffen	5		1		4		3				3				
081.3	Ölkuch., and. Rückstände pfl. Öle	116 804	41 383	9 602	17 312	38 408	10 099	20	8		1				11	
421.5	Olivenöl							5 042	153						4 889	
<b>III. Fette und Öle (Vrdg. 136/66)</b>		<b>426 307</b>	<b>57 026</b>	<b>31 038</b>	<b>72 393</b>	<b>210 210</b>	<b>55 640</b>	<b>12 363</b>	<b>164</b>	<b>5</b>	<b>5 096</b>	<b>2 143</b>	<b>4 955</b>			
061.1+2	Rüben- u. Rohrzucker	17			1	3	13	1 020	823	195	2					
054.8-2	Zuckerrüben u. Zuckerrohr															
061.9	And. Zucker, Sirupe, Kunsthonig	151	47	23	44	1	36	24			2	22				
062.0-2	Zuck., Sir., Melass., arom. gefärbt	16			1	15		53	16			26			11	
<b>IV. Zucker (Vrdg. 44/67)</b>		<b>184</b>	<b>47</b>	<b>23</b>	<b>46</b>	<b>19</b>	<b>49</b>	<b>1 097</b>	<b>839</b>	<b>195</b>	<b>4</b>	<b>48</b>	<b>11</b>			
<b>Insgesamt Verordnungen I-IV</b>		<b>1 169 462</b>	<b>147 105</b>	<b>131 936</b>	<b>272 133</b>	<b>396 167</b>	<b>222 121</b>	<b>121 336</b>	<b>34 269</b>	<b>1 066</b>	<b>40 060</b>	<b>10 128</b>	<b>35 813</b>			

= Nichts oder weniger als die Hälfte der nachgewiesenen Einheit.

COMMERCE EXTÉRIEUR DES PRODUITS AGRICOLES DES CE  
C. — Produits soumis aux règlements de la politique agricole commune

1000 \$

Handel mit den Vereinigten Staaten — 1966 — Commerce avec les États-Unis

Code CST	Libellé des produits Pays déclarant	IMPORT						EXPORT						
		EG/CE	France	Belg.-Lux.	Neder-land	Deutsch-land (BR)	Italia	EG/CE	France	Belg.-Lux.	Neder-land	Deutsch-land (BR)	Italia	
001.3	Animaux vivants, espèce porcine	1					1							
011.3	Viande de l'espèce porcine	1 549	1 540	2	1		6							
011.6	Abats comestibles, sf. de volaille	39 760	21 423	2 097	5 167	10 999	74							
012	Viandes, abats, séchés, salés, fumés	540		7	17	514	2	684	4	1	47	289	343	
013.4	Saucisses, similaires de viande	95	1		50	18	26	1 568		10	80	298	1 180	
013.8	Autr. préparat., conserv. d. viande	3 397	26	15	425	2 921	10	47 652	913	1	46 380	197	161	
091.3	Saindoux, graisse de volaille, pressée ou fondue	2 424		147	1 788	416	73							
411.3-1	Graisse de porc et de volailles, non pressée ni fondue	4		4										
<b>Total animaux et viande de l'esp. porcine (Règl. 20/62)</b>		<b>47 770</b>	<b>22 990</b>	<b>2 272</b>	<b>7 448</b>	<b>14 868</b>	<b>192</b>	<b>49 904</b>	<b>917</b>	<b>12</b>	<b>46 507</b>	<b>784</b>	<b>1 684</b>	
041	Froment et méteil	125 114	27 662	8 883	35 478	38 557	14 534							
043	Orge	44 600		1 728	2 585	20 089	20 198	3	2		1			
044	Mais	412 948	27 532	44 328	110 455	81 280	149 353	12				12		
045	Autres céréales	111 324	2 225	48 889	33 158	20 210	6 842	201	193				8	
046	Semoul., far. de froment et de mét.	1 381		1	1 278		102	2				2		
047	Semoules, farines d'autres céréales	127	5	20	98	3	1	388			1	378	9	
048.1-1	Flocons, grains; germes de céréales													
048.2	Malt, même torréfié	2		2				57		14	43			
055.4-4	Farine, semoules de sagou, manioc,...	10	10											
081.2	Sons, remoul., résidus de céréales	915		35	874	6								
081.9-9	Aliments préparés pour animaux	2 140	89	419	167	279	1 186	707			159	463	85	
599.5-1	Amidons, féculés, inuline	195	94	35	9	56	1	772	395		285	62	30	
599.5-2	Gluten et safarine, même torréfiés							188				177	11	
<b>Total céréales et préparations de céréales (Règl. 19/62)</b>		<b>698 756</b>	<b>57 617</b>	<b>104 340</b>	<b>184 102</b>	<b>160 480</b>	<b>192 217</b>	<b>2 330</b>	<b>590</b>	<b>14</b>	<b>489</b>	<b>1 094</b>	<b>143</b>	
051.1	Oranges, clémentines, mandarines	8 850	1 212	3 440	3 681	517								
051.2-1	Citrons, limons et limes	7 819	4 827	1 541	946	505								
051.4	Pommes fraîches	2 148	478	298	602	770		27	9				18	
051.5	Raisins frais	71	16		6	49		1		1				
051.9-2	Poires et coings	790	35	71	19	665								
051.9-3	Fruits à noyau frais	12	1		5	6								
051.9-4	Baies fraîches	519	41	43	14	416	5	1				1		
054.4	Tomates fraîches ou réfrigérées	6		4	2									
054.5	Autr. légumes et plantes potagères sauf pommes de terre	478	44	27	34	366	7	1 853	60	456	80		1 257	
<b>Total fruits, légumes frais ou réfrigérés (Règl. 23/62)</b>		<b>20 693</b>	<b>6 654</b>	<b>5 424</b>	<b>5 309</b>	<b>3 294</b>	<b>12</b>	<b>1 882</b>	<b>69</b>	<b>457</b>	<b>80</b>	<b>1</b>	<b>1 275</b>	
025	Œufs d'oiseaux (Règl. 21/62)	2 276	18	474	70	877	837	331		5	181	145		
001.4	Volaille vivante de basse-cour	1 501	325	214	102		860	2			1		1	
011.4	Volaille morte, abats comestibles	20 614		368	888	17 961	1 397							
011.8.1	Foies d. volail. frais, réfrig., salés...	1 363	176	1		1 186		1	1					
<b>Total volailles vivantes et mortes (Règl. 22/62)</b>		<b>23 478</b>	<b>501</b>	<b>583</b>	<b>990</b>	<b>19 147</b>	<b>2 257</b>	<b>3</b>	<b>1</b>		<b>1</b>		<b>1</b>	
112.1	Vins (Règl. 24/62)	34	27	4		2	1	49 273	30 956	5	1	5 460	12 851	
<b>I. Total règlements 19-24/62</b>		<b>793 007</b>	<b>87 807</b>	<b>113 097</b>	<b>197 919</b>	<b>198 668</b>	<b>195 516</b>	<b>103 723</b>	<b>32 533</b>	<b>493</b>	<b>47 259</b>	<b>7 484</b>	<b>15 954</b>	
042	Riz (Règl. 16/64)	18 779	3 052	1 462	4 717	9 531	17	47			2		45	
022	Lait et crème de lait	9 696		51	6 662	134	2 849	1 276	917	60	245	54		
023	Beurre	666		477		4	1 855	981		769	212			
024	Fromage et caillebotte	101		6	85	4	6	25 054	6 371	770	3 270	710	13 933	
<b>Total produits laitiers (Règl. 13/64)</b>		<b>10 463</b>		<b>534</b>	<b>6 747</b>	<b>142</b>	<b>3 040</b>	<b>27 311</b>	<b>7 288</b>	<b>1 599</b>	<b>3 727</b>	<b>764</b>	<b>13 933</b>	
001.1	Animaux vivants de l'espèce bovine	2 881	24			6	2 851							
011.1	Viande de l'espèce bovine	501	298	10	6	161	26							
<b>Total animaux et viande de l'espèce bovine (Règl. 14/64)</b>		<b>3 382</b>	<b>322</b>	<b>10</b>	<b>6</b>	<b>167</b>	<b>2 877</b>							
<b>II. Total règlements 13,14, 16/64</b>		<b>32 624</b>	<b>3 374</b>	<b>2 006</b>	<b>11 470</b>	<b>9 840</b>	<b>5 934</b>	<b>27 358</b>	<b>7 288</b>	<b>1 599</b>	<b>3 729</b>	<b>764</b>	<b>13 978</b>	
<b>Total I + II</b>		<b>825 631</b>	<b>91 181</b>	<b>115 103</b>	<b>209 389</b>	<b>208 508</b>	<b>201 450</b>	<b>131 081</b>	<b>39 821</b>	<b>2 092</b>	<b>50 988</b>	<b>8 248</b>	<b>29 932</b>	
221.1-221.8	Graines, noix, amand. oléagineuses	345 972	16 422	24 136	58 158	195 166	52 090	746			601	96	49	
221.9	Farines d. grain., noix oléagineuses	51	3	4	1	39	4	5						
411.1	Graisses, huiles de poissons,...	4 550	441	342	2 133	1 511	123	5				5		
421 + ex 422	Huiles d'orig. végétale sf. d'olive	9 438	1 009	85	699	7 536	109	4 930	186	39	3 357	1 322	26	
431.2	Graisses, huil. anim. ou vég., hydro.	150	11	19	7	110	3	3				3		
091.4	Margarine et similaires, saindoux,...	63		1		14	48	3			3			
431.3-2	Résidus d. traitem. d. corps gras	8	1		4	3		2				2		
081.3	Tourteaux, résidus d'huiles végét.	166 939	55 630	12 065	20 885	66 275	12 084	9	3			6		
421.5	Huile d'olive							5 873	96				5 777	
<b>III. Total graisses et huiles (Règl. 136/66)</b>		<b>527 171</b>	<b>73 517</b>	<b>36 652</b>	<b>81 887</b>	<b>270 654</b>	<b>64 461</b>	<b>11 571</b>	<b>285</b>	<b>39</b>	<b>3 961</b>	<b>1 434</b>	<b>5 852</b>	
061.1+2	Sucres de betteraves et de canne	4			1		3	38		34	1	3		
054.8-2	Betteraves, cannes à sucre													
061.9	Autr. suc., sirop, succéd. du miel	133	52	15	3	3	60	114			26	86	2	
062.0-2	Sucr., sirops, mélass. arom., color.	4		1	1	2		42	17			21	4	
<b>IV. Total sucres (Règl. 44/67)</b>		<b>141</b>	<b>52</b>	<b>16</b>	<b>5</b>	<b>5</b>	<b>63</b>	<b>194</b>	<b>17</b>	<b>34</b>	<b>27</b>	<b>110</b>	<b>6</b>	
<b>Total des règlements I-IV</b>		<b>1 352 943</b>	<b>164 750</b>	<b>151 771</b>	<b>291 281</b>	<b>497 167</b>	<b>265 974</b>	<b>142 846</b>	<b>40 123</b>	<b>2 165</b>	<b>54 976</b>	<b>9 792</b>	<b>35 790</b>	

. = Néant ou moins de la moitié de l'unité relevée.

AUSSENHANDEL DER EG MIT LANDWIRTSCHAFTLICHEN ERZEUGNISSEN

C. — Erzeugnisse, die den gemeinschaftlichen Agrarverordnungen unterliegen

Handel mit den Entwicklungsländern (Klasse 2) — 1963 — Commerce avec les pays en voie de développement (classe 2)

1000 \$

CST-Nr.	Warenbenennung Meldeland	IMPORT						EXPORT					
		EG/CE	France	Belg.-Lux.	Neder-land	Deutsch-land (BR)	Italia	EG/CE	France	Belg.-Lux.	Neder-land	Deutsch-land (BR)	Italia
001.3	Lebende Schweine	272	272	.	.	.	.	204	22	11	170	1	.
011.3	Schweinefleisch	4 060	1 622	2	20	4	2 412	1 488	401	13	1 063	10	1
011.6	Genießbarer Schlachtabfall	4 085	1 765	186	960	329	845	653	620	2	31	.	.
012	Fleisch, -abf., getrock., gesalz., ger.	2 651	47	517	2 052	35	.	1 552	1 037	24	292	9	190
013.4	Würste u. dgl. aus Fleisch	29	18	.	.	.	11	4 388	2 888	71	514	53	862
013.8	And. Fleischzubereit., Konserven	6 012	1 484	517	1 775	774	1 462	11 818	7 952	61	3 598	148	59
091.3	Schweineschmalz, Geflügelfett, ausgepreßt od. ausgeschmolzen	67	10	.	1	29	27	11 408	912	822	9 674	.	.
411.3-1	Schweineschmalz, Geflügelfett weder ausgepreßt noch ausgeschmolz.	.	.	.	.	.	.	52	9	.	2	1	40
<b>Insg. Schweine und Schweinefleisch (Vrdg. 20/62)</b>		<b>17 176</b>	<b>5 218</b>	<b>1 222</b>	<b>4 808</b>	<b>1 171</b>	<b>4 757</b>	<b>31 563</b>	<b>13 841</b>	<b>1 004</b>	<b>15 344</b>	<b>222</b>	<b>1 152</b>
041	Weizen und Mengkorn	45 152	17 775	2 864	4 517	8 840	11 156	18 433	18 345	83	.	.	5
043	Gerste	12 510	27	1 873	225	1 413	8 972	1 004	999	.	5	.	.
044	Mais	161 084	2 381	12 124	16 669	9 297	120 613	123	104	.	18	1	.
045	Anderes Getreide	23 907	2 752	5 815	6 895	4 269	4 176	149	58	.	88	.	3
046	Grieß u. Mehlaus Weiz. od. Mengk.	6 449	6 078	.	349	.	22	49 605	26 200	1 323	40	16 025	6 017
047	Grieß u. Mehl aus and. Getreide	7	5	.	.	.	2	233	147	25	24	29	8
048.1-1	Getreidekörner u. -keime	63	61	.	2	.	.	3 562	34	.	2 671	857	.
048.2	Malz, auch geröstet	.	.	.	.	.	.	7 275	2 519	3,741	346	669	.
055.4-4	Mehl, Grieß v. Sagomark, Manihot...	14 982	.	1 347	208	13 427	.	5	1	.	.	4	.
081.2	Kleie, -mehle u. dgl.	28 277	5 781	9 901	8 562	3 212	821	38	38	.	.	.	.
081.9-9	Futtermittelzubereitungen a.n.g.	106	15	7	25	39	20	3 626	1 679	89	1 184	342	332
599.5-1	Stärke und Inulin	922	673	3	143	103	.	1 557	329	.	674	550	4
599.5-2	Kleber, -mehl, auch geröstet	.	.	.	.	.	.	66	1	.	.	65	.
<b>Insg. Getreide, -zubereitungen und dgl. (Vrdg. 19/62)</b>		<b>293 459</b>	<b>35 548</b>	<b>33 934</b>	<b>37 595</b>	<b>40 600</b>	<b>145 782</b>	<b>85 676</b>	<b>50 454</b>	<b>5 261</b>	<b>5 050</b>	<b>18 542</b>	<b>6 369</b>
051.1	Apfelsinen, Clementinen, Mandar.	157 327	97 200	4 306	12 940	42 841	40	135	130	.	.	.	5
051.2-1	Zitronen, Limonen, Lumien	5 375	3 355	216	67	1 728	9	20	20	.	.	.	.
051.4	Äpfel, frisch	22 564	5 685	1 191	3 062	12 626	.	4 903	2 852	4	7	.	2 040
051.5	Weintrauben, frisch	795	487	.	.	285	23	71	63	2	1	.	5
051.9-2	Birnen, Quitten, frisch	3 694	1 095	181	184	2 184	50	1 183	952	.	3	.	228
051.9-3	Steinobst, frisch	1 466	1 431	.	2	13	20	175	156	.	.	.	19
051.9-4	Beeren, frisch	32	2	.	.	25	5	5	5	.	.	.	.
054.4	Tomaten, frisch od. gekühlt	43 195	36 514	75	262	5 175	493	47	46	1	.	.	.
054.5	And. Gemüse od. -Küchenkräuter, ausg. Kartoffeln	23 105	17 439	392	438	4 634	202	3 787	2 184	200	877	.	526
<b>Insg. Obst, Gemüse, frisch oder gekühlt (Vrdg. 23/62)</b>		<b>257 553</b>	<b>163 208</b>	<b>7 037</b>	<b>16 955</b>	<b>69 511</b>	<b>842</b>	<b>10 326</b>	<b>6 408</b>	<b>207</b>	<b>888</b>	.	<b>2 823</b>
025	<b>Vogeleier (Vrdg. 21/62)</b>	<b>8 630</b>	<b>86</b>	<b>50</b>	.	<b>1 859</b>	<b>6 635</b>	<b>987</b>	<b>260</b>	<b>550</b>	<b>174</b>	<b>3</b>	.
001.4	Lebendes Hausgeflügel	188	.	.	.	.	188	1 440	943	15	425	48	9
011.4	Hausgeflügel, geschlachtet, -abfall	186	14	.	12	127	33	2 791	2 290	37	460	3	1
011.8.1	Geflügelabf., frisch., gekühlt, gesalz	291	241	2	.	48	.	4	4	.	.	.	.
<b>Insg. Geflügel und Geflügelfleisch (Vrdg. 22/62)</b>		<b>665</b>	<b>255</b>	<b>2</b>	<b>12</b>	<b>175</b>	<b>221</b>	<b>4 235</b>	<b>3 237</b>	<b>52</b>	<b>885</b>	<b>51</b>	<b>10</b>
112.1	<b>Wein (Vrdg. 24/62)</b>	<b>164 982</b>	<b>163 353</b>	<b>438</b>	<b>55</b>	<b>1 127</b>	<b>9</b>	<b>18 906</b>	<b>16 487</b>	<b>3</b>	<b>11</b>	<b>638</b>	<b>1 767</b>
<b>I. Insg. Verordnungen 19-24/62</b>		<b>742 465</b>	<b>367 668</b>	<b>42 683</b>	<b>59 425</b>	<b>114 443</b>	<b>158 246</b>	<b>151 693</b>	<b>90 687</b>	<b>7 077</b>	<b>22 352</b>	<b>19 456</b>	<b>12 121</b>
042	<b>Reis (Vrdg. 16/64)</b>	<b>23 401</b>	<b>7 789</b>	<b>2 360</b>	<b>4 683</b>	<b>8 372</b>	<b>197</b>	<b>5 304</b>	<b>908</b>	<b>461</b>	<b>786</b>	<b>100</b>	<b>3 049</b>
022	Milch und Rahm	41	.	.	41	.	.	128 081	22 816	2 747	101 855	568	95
023	Butter	178	1	3	.	156	18	18 542	10 975	251	7 278	32	6
024	Käse und Quark	314	196	116	2	.	.	18 647	10 878	114	5 950	263	1 442
<b>Insg. Molkereierzeugnisse (Vrdg. 13/64)</b>		<b>533</b>	<b>197</b>	<b>119</b>	<b>43</b>	<b>156</b>	<b>18</b>	<b>165 270</b>	<b>44 669</b>	<b>3 112</b>	<b>115 083</b>	<b>863</b>	<b>1 543</b>
001.1	Lebende Rinder, Büffel	723	.	.	.	723	.	11 223	9 060	390	1 031	739	3
011.1	Rind- und Kalbfleisch	60 280	1 292	8 028	3 873	9 274	37 813	8 941	7 926	261	753	1	.
<b>Insg. Rinder, Rind- und Kalbfleisch (Vrdg. 14/64)</b>		<b>61 003</b>	<b>1 292</b>	<b>8 028</b>	<b>3 873</b>	<b>9 274</b>	<b>38 536</b>	<b>20 164</b>	<b>16 986</b>	<b>651</b>	<b>1 784</b>	<b>740</b>	<b>3</b>
<b>II. Insg. Verordnungen 13, 14, 16/64</b>		<b>84 937</b>	<b>9 278</b>	<b>10 507</b>	<b>8 599</b>	<b>17 802</b>	<b>38 751</b>	<b>190 738</b>	<b>62 563</b>	<b>4 224</b>	<b>117 653</b>	<b>1 703</b>	<b>4 595</b>
<b>Insg. Verordnungen I + II</b>		<b>827 402</b>	<b>376 946</b>	<b>53 190</b>	<b>68 024</b>	<b>132 245</b>	<b>196 997</b>	<b>342 431</b>	<b>153 250</b>	<b>11 301</b>	<b>140 005</b>	<b>21 159</b>	<b>16 716</b>
221.1-221.8	Ölsaaten und Ölfrüchte	331 055	141 046	19 953	53 499	74 124	42 433	11 495	11 185	7	298	3	2
221.9	Mehl v. Ölsaaten u. -früchten	.	.	.	.	.	.	15	.	.	.	15	.
411.1	Fette u. Öle von Fischen,...	10 623	787	813	4 464	4 236	323	348	251	3	5	89	.
421 + ex 422	Pflanzl. Öle, ausg. Olivenöl	160 307	66 592	11 374	11 323	55 213	15 805	16 360	5 931	1 314	7 901	1 138	76
431.2	Tier. u. pfl. Fette, Öle, gehärtet	359	22	.	.	337	.	1 155	134	24	977	19	1
091.4	Margarine, Kunst-, and. Speisefette	58	.	8	50	.	.	12 327	1 395	27	10 884	15	6
431.3-2	Rückst. d. Verarbeit. v. Fettstoffen	24	19	.	.	5	.	130	128	.	1	1	.
081.3	Ölkuch., and. Rückstände pfl. Öle	147 299	33 977	11 653	34 303	63 716	3 650	1 429	137	184	332	770	6
421.5	Olivenöl	50 820	8 892	3	29	70	41 826	1 714	586	.	.	.	1 128
<b>III. Fette und Öle (Vrdg. 136/66)</b>		<b>700 545</b>	<b>251 335</b>	<b>43 804</b>	<b>103 668</b>	<b>197 359</b>	<b>104 379</b>	<b>44 973</b>	<b>19 747</b>	<b>1 559</b>	<b>20 398</b>	<b>2 050</b>	<b>1 219</b>
061.1+2	Rüben- u. Rohrzucker	131 596	68 639	2 348	16 075	1 219	43 315	79 765	72 522	7 199	42	2	.
054.8-2	Zuckerrüben u. Zuckerrohr	.	.	.	.	.	.	.	.	.	.	.	.
061.9	And. Zucker, Sirupe, Kunsthonig	3	.	.	3	.	.	1 790	831	.	117	840	2
062.0-2	Zuck., Sir., Melass., arom. gefärbt	3	.	.	.	.	.	487	459	5	12	3	8
<b>IV. Zucker (Vrdg. 44/67)</b>		<b>131 602</b>	<b>68 639</b>	<b>2 348</b>	<b>16 078</b>	<b>1 219</b>	<b>43 318</b>	<b>82 042</b>	<b>73 812</b>	<b>7 204</b>	<b>171</b>	<b>845</b>	<b>10</b>
<b>Insgesamt Verordnungen I-IV</b>		<b>1 659 549</b>	<b>696 920</b>	<b>99 342</b>	<b>187 770</b>	<b>330 823</b>	<b>344 694</b>	<b>469 446</b>	<b>246 809</b>	<b>20 064</b>	<b>160 574</b>	<b>24 054</b>	<b>17 945</b>

. = Nichts oder weniger als die Hälfte der nachgewiesenen Einheit.

COMMERCE EXTÉRIEUR DES PRODUITS AGRICOLES DES CE  
C. — Produits soumis aux règlements de la politique agricole commune

Handel mit den Entwicklungsländern (Klasse 2) — 1964 — Commerce avec les pays en voie de développement (classe 2)

1000 \$

Code CST	Libellé des produits Pays déclarant	IMPORT						EXPORT					
		EG/CE	France	Belg.-Lux.	Neder-land	Deutsch-land (BR)	Italia	EG/CE	France	Belg.-Lux.	Neder-land	Deutsch-land (BR)	Italia
001.3	Animaux vivants, espèce porcine	34	34	.	.	.	.	74	44	1	24	5	.
011.3	Viande de l'espèce porcine	4 691	2 083	.	121	65	2 422	1 235	732	16	487	.	.
011.6	Abats comestibles, sf. de volaille	4 992	2 292	223	990	394	1 093	456	425	3	28	.	.
012	Viandes, abats, séchés, salés, fumés	2 427	14	473	1 884	44	12	1 354	993	28	134	15	184
013.4	Saucisses, similaires de viande	18	16	.	.	2	.	4 467	2 881	81	469	61	975
013.8	Autr. préparat., conserv. d. viande	5 977	1 588	637	1 987	626	1 139	12 760	7 340	46	4 917	397	60
091.3	Saindoux, graisse de volaille, pressée ou fondue	28	10	.	4	10	4	12 300	1 850	1 652	8 798	.	.
411.3-1	Graisse de porc et de volailles, non pressée ni fondue	.	.	.	.	.	.	29	16	.	5	.	8
<b>Total animaux et viande de l'esp. porcine (Règl. 20/62)</b>		<b>18 167</b>	<b>6 037</b>	<b>1 333</b>	<b>4 986</b>	<b>1 141</b>	<b>4 670</b>	<b>32 675</b>	<b>14 281</b>	<b>1 827</b>	<b>14 862</b>	<b>478</b>	<b>1 227</b>
041	Froment et méteil	56 338	22 460	2 591	8 486	10 355	12 446	37 776	37 776	.	.	.	.
043	Orge	24 318	.	185	424	5 447	18 262	2 976	2 976	.	.	.	.
044	Mais	166 538	3 713	10 714	10 712	10 007	131 392	1 957	1 951	.	.	.	6
045	Autres céréales	37 130	1 918	6 313	9 368	10 018	9 513	306	142	3	121	33	7
046	Semoul., far. de froment et de mét.	1 155	1 154	.	1	.	.	43 631	21 590	1 420	71	14 204	6 346
047	Semoules, farines d'autres céréales	18	4	.	.	.	.	582	151	101	142	181	7
048.1-1	Flocons, grains; germes de céréales	9	5	.	.	.	.	2 796	42	.	2 169	585	.
048.2	Malt, même torréfié	.	.	.	.	.	.	7 611	2 856	4 087	242	426	.
055.4-4	Farine, semoules de sagou, manioc...	11 492	.	1 285	336	9 871	.	3	1	.	.	2	.
081.2	Sons, remoul., résidus de céréales	24 576	3 493	8 006	6 703	3 992	2 382	60	27	.	33	.	.
081.9-9	Aliments préparés pour animaux	155	37	1	60	57	.	4 762	1 944	139	1 834	220	625
599.5-1	Amidons, féculés, inuline,	1 078	678	1	271	124	4	1 729	364	.	986	377	2
599.5-2	Gluten et sa farine, même torréfiés	.	.	.	.	.	.	76	5	.	.	71	.
<b>Total céréales et préparations de céréales (Règl. 19/62)</b>		<b>322 807</b>	<b>33 462</b>	<b>29 096</b>	<b>36 361</b>	<b>49 871</b>	<b>174 017</b>	<b>104 265</b>	<b>69 825</b>	<b>5 750</b>	<b>5 598</b>	<b>16 099</b>	<b>6 993</b>
051.1	Oranges, clémentines, mandarines	123 803	75 681	2 481	9 306	36 307	28	152	149	1	.	.	2
051.2-1	Citrons, limons et limes	2 417	1 733	58	37	588	1	16	14	.	.	.	2
051.4	Pommes fraîches	12 111	3 248	311	1 449	7 103	.	3 457	1 580	8	11	.	1 858
051.5	Raisins frais	1 262	817	.	8	419	18	108	103	2	.	.	3
051.9-2	Poires et coings	3 783	1 154	192	224	2 122	91	932	661	1	3	.	267
051.9-3	Fruits à noyau frais	1 436	1 427	.	1	4	4	208	190	1	.	.	17
051.9-4	Baies fraîches	45	12	.	11	17	5	6	6	.	.	.	7
054.4	Tomates fraîches ou réfrigérées	44 927	39 093	1 028	469	3 428	909	109	102	.	.	.	.
054.5	Autr. légumes et plantes potagères sauf pommes de terre	16 229	10 612	456	888	3 970	303	3 542	1 718	221	1 108	.	495
<b>Total fruits, légumes frais ou réfrigérés (Règl. 23/62)</b>		<b>206 013</b>	<b>133 777</b>	<b>4 526</b>	<b>12 393</b>	<b>53 958</b>	<b>1 359</b>	<b>8 530</b>	<b>4 523</b>	<b>234</b>	<b>1 122</b>	.	<b>2 651</b>
025	Œufs d'oiseaux (Règl. 21/62)	3 691	21	26	1	724	2 919	973	264	558	150	.	1
001.4	Volaille vivante de basse-cour	109	.	.	.	.	109	1 895	1 125	72	548	122	28
011.4	Volaille morte, abats comestibles	32	8	.	.	9	15	2 119	1 614	1	496	3	5
011.8.1	Foies d. volail. frais, réfrig., salés...	315	249	4	.	62	.	6	6	.	.	.	.
<b>Total volailles vivantes et mortes (Règl. 22/62)</b>		<b>456</b>	<b>257</b>	<b>4</b>	.	<b>71</b>	<b>124</b>	<b>4 020</b>	<b>2 745</b>	<b>73</b>	<b>1 044</b>	<b>125</b>	<b>33</b>
112.1	Vins (Règl. 24/62)	213 163	211 418	552	44	1 140	9	17 782	15 336	14	3	609	1 820
<b>I. Total règlements 19-24/62</b>		<b>764 297</b>	<b>384 972</b>	<b>35 537</b>	<b>53 785</b>	<b>106 905</b>	<b>183 098</b>	<b>168 245</b>	<b>106 974</b>	<b>8 456</b>	<b>22 779</b>	<b>17 311</b>	<b>12 725</b>
042	Riz (Règl. 16/64)	26 967	8 765	3 304	5 606	8 825	467	2 778	559	684	735	31	769
022	Lait et crème de lait	22	.	.	22	.	.	144 151	26 790	2 359	114 561	381	60
023	Beurre	541	435	7	.	99	.	11 861	9 878	625	1 355	.	3
024	Fromage et caillébotte	410	229	147	6	.	28	18 541	9 133	88	7 141	437	1 742
<b>Total produits laitiers (Règl. 13/64)</b>		<b>973</b>	<b>664</b>	<b>154</b>	<b>28</b>	<b>99</b>	<b>28</b>	<b>174 553</b>	<b>45 801</b>	<b>3 072</b>	<b>123 057</b>	<b>818</b>	<b>1 805</b>
001.1	Animaux vivants de l'espèce bovine	5 940	7	.	.	.	5 933	11 370	9 088	.	1 661	619	2
011.1	Viande de l'espèce bovine	144 642	22 405	12 254	15 047	29 722	65 214	7 017	6 441	41	535	.	.
<b>Total animaux et viande de l'espèce bovine (Règl. 14/64)</b>		<b>150 582</b>	<b>22 412</b>	<b>12 254</b>	<b>15 047</b>	<b>29 722</b>	<b>71 147</b>	<b>18 387</b>	<b>15 529</b>	<b>41</b>	<b>2 196</b>	<b>619</b>	<b>2</b>
<b>II. Total règlements 13,14, 16/64</b>		<b>178 522</b>	<b>31 841</b>	<b>15 712</b>	<b>20 681</b>	<b>38 646</b>	<b>71 642</b>	<b>195 718</b>	<b>61 889</b>	<b>3 797</b>	<b>125 988</b>	<b>1 468</b>	<b>2 576</b>
<b>Total I + II</b>		<b>942 819</b>	<b>416 813</b>	<b>51 249</b>	<b>74 466</b>	<b>145 551</b>	<b>254 740</b>	<b>363 963</b>	<b>168 863</b>	<b>12 253</b>	<b>148 767</b>	<b>18 779</b>	<b>15 301</b>
221.1-221.8	Graines, noix, amand. oléagineuses	315 766	126 866	21 036	49 299	84 617	33 948	11 977	11 652	18	298	2	7
221.9	Farines d. grain., noix oléagineuses	3	2	.	.	1	.	16	44	3	20	14	2
411.1	Graisses, huiles de poissons...	18 514	1 738	1 333	7 953	7 164	326	108	44	.	.	41	.
421+ex 422	Huiles d'orig. végétale sf. d'olive	189 322	77 907	11 377	22 571	60 544	16 923	19 087	9 278	1 540	6 723	1 475	71
431.2	Graisses, huil. anim. ou vég., hydro.	149	3	.	.	1	145	1 248	182	137	810	110	9
091.4	Margarine et similaires, saindoux...	9	3	6	.	.	.	17 459	1 370	36	16 038	9	6
431.3-2	Résidus d. traitem. d. corps gras	37	30	.	.	2	5	92	90	.	.	2	.
081.3	Tourteaux, résidus d'huiles végét.	136 482	30 695	12 406	27 582	63 909	1 890	3 011	248	184	1 120	1 459	.
421.5	Huile d'olive	17 140	12 838	3	6	7	4 286	2 076	641	.	.	.	1 435
<b>III. Total graisses et huiles (Règl. 136/66)</b>		<b>677 422</b>	<b>250 082</b>	<b>46 161</b>	<b>107 411</b>	<b>216 245</b>	<b>57 523</b>	<b>55 074</b>	<b>23 505</b>	<b>1 918</b>	<b>25 009</b>	<b>3 112</b>	<b>1 530</b>
061.1+2	Sucres de betteraves et de canne	159 855	84 624	2 446	8 507	1 328	62 950	93 901	81 198	11 896	14	792	1
054.8-2	Betteraves, cannes à sucre	4	3	.	.	1	.	.	.	.	.	.	.
061.9	Autr. suc., sirop, succéd. du miel	11	.	.	10	1	.	1 870	1 076	.	337	455	2
062.0-2	Sucr., sirops, mélass. arom., color.	.	.	.	.	.	.	450	427	3	3	5	12
<b>IV. Total sucres (Règl. 44/67)</b>		<b>159 870</b>	<b>84 627</b>	<b>2 446</b>	<b>8 517</b>	<b>1 330</b>	<b>62 950</b>	<b>96 221</b>	<b>82 701</b>	<b>11 899</b>	<b>354</b>	<b>1 252</b>	<b>15</b>
<b>Total des règlements I-IV</b>		<b>1 780 111</b>	<b>751 522</b>	<b>99 856</b>	<b>190 394</b>	<b>363 126</b>	<b>375 213</b>	<b>515 258</b>	<b>275 069</b>	<b>26 070</b>	<b>174 130</b>	<b>23 143</b>	<b>16 846</b>

. = Néant ou moins de la moitié de l'unité relevée.

AUSSENHANDEL DER EG MIT LANDWIRTSCHAFTLICHEN ERZEUGNISSEN  
C. — Erzeugnisse, die den gemeinschaftlichen Agrarverordnungen unterliegen

Handel mit den Entwicklungsländern (Klasse 2) — 1965 — Commerce avec les pays en voie de développement (classe 2)

1000 \$

CST-Nr.	Warenbenennung Meldeland	IMPORT						EXPORT					
		EG/CE	France	Belg.-Lux.	Neder-land	Deutsch-land(BR)	Italia	EG/CE	France	Belg.-Lux.	Neder-land	Deutsch-land(BR)	Italia
001.3	Lebende Schweine	4	.	.	.	.	4	37	10	3	22	2	.
011.3	Schweinefleisch	206	1	.	.	.	205	757	595	16	143	3	.
011.6	Genießbarer Schlachtabfall	5 925	2 599	424	1 208	472	1 222	509	488	8	13	.	.
012	Fleisch, -abf., getrock., gesalz., ger.	2 328	2	537	1 707	73	9	1 415	954	23	161	15	262
013.4	Würste u. dgl. aus Fleisch	2	.	.	2	.	.	4 532	2 976	83	472	79	922
013.8	And. Fleischzubereit., Konserven	9 194	2 181	703	1 954	1 692	2 664	12 459	6 594	41	5 183	567	74
091.3	Schweineschmalz, Geflügelfett, ausgepreßt od. ausgeschmolzen	36	4	4	.	14	14	5 263	750	970	3 461	.	82
411.3-1	Schweineschmalz, Geflügelfett, weder ausgepreßt noch ausgeschmolz.	.	.	.	.	.	.	66	19	.	4	.	43
<b>Insg. Schweine und Schweinefleisch (Vrdg. 20/62)</b>		<b>17 695</b>	<b>4 787</b>	<b>1 668</b>	<b>4 871</b>	<b>2 251</b>	<b>4 118</b>	<b>25 038</b>	<b>12 386</b>	<b>1 144</b>	<b>9 459</b>	<b>666</b>	<b>1 383</b>
041	Weizen und Mengkorn	85 724	17 437	3 997	14 600	24 604	25 086	48 237	47 998	237	.	.	2
043	Gerste	26 689	.	896	274	2 403	23 116	2 312	2 312	.	.	.	.
044	Mais	206 289	5 036	11 415	11 367	8 419	170 052	232	217	.	.	.	15
045	Anderes Getreide	28 449	1 162	3 125	7 760	6 983	9 419	192	104	6	59	21	2
046	Grieß u. Mehlaus Weiz. od. Mengk.	1 870	1 865	.	.	.	5	82 366	33 816	1 647	248	26 658	19 997
047	Grieß u. Mehl aus and. Getreide	4	2	.	1	.	1	625	169	95	84	237	40
048.1-1	Getreidekörner u. -keime	1	1	.	.	.	.	2 900	46	.	1 820	1 034	.
048.2	Malz, auch geröstet	.	.	.	.	.	.	8 684	3 178	4 957	282	267	.
055.4-4	Mehl, Grieß v. Sagomark, Manihot,...	8 220	.	213	234	7 744	29	3	1	.	.	2	.
081.2	Kleie, -mehle u. dgl.	23 026	3 782	7 773	6 543	3 903	1 025	58	39	.	19	.	.
081.9-9	Futtermittelzubereitungen a.n.g.	103	30	4	11	58	.	6 390	2 530	603	2 401	278	578
599.5-1	Stärke und Inulin	561	420	1	30	106	4	2 049	348	.	831	850	20
599.5-2	Kleber, -mehl, auch geröstet	.	.	.	.	.	.	7	2	.	.	5	.
<b>Insg. Getreide, -zubereitungen und dgl. (Vrdg. 19/62)</b>		<b>380 936</b>	<b>29 735</b>	<b>27 424</b>	<b>40 820</b>	<b>54 220</b>	<b>228 737</b>	<b>154 055</b>	<b>90 760</b>	<b>7 545</b>	<b>5 744</b>	<b>29 352</b>	<b>20 654</b>
051.1	Apfelsinen, Clementinen, Mandar.	140 922	81 063	3 333	12 971	43 546	9	183	171	5	.	.	7
051.2-1	Zitronen, Limonen, Lumien	1 996	1 233	94	123	546	.	22	21	.	.	.	1
051.4	Äpfel, frisch	32 106	8 735	1 580	2 966	18 225	.	3 070	2 017	9	9	3	1 032
051.5	Weintrauben, frisch	1 011	539	.	9	445	18	96	85	9	.	.	2
051.9-2	Birnen, Quitten, frisch	6 056	2 759	384	274	2 601	38	743	552	8	3	.	180
051.9-3	Steinobst, frisch	1 483	1 436	2	10	13	22	198	181	1	.	.	16
051.9-4	Beeren, frisch	144	12	2	.	128	2	7	7	.	.	.	.
054.4	Tomaten, frisch od. gekühlt	41 408	34 648	930	495	4 524	811	67	63	.	4	.	.
054.5	And. Gemüse od. -Küchenkräuter, ausg. Kartoffeln	21 992	13 732	532	1 790	5 539	399	3 693	1 528	238	1 417	.	510
<b>Insg. Obst, Gemüse, frisch oder gekühlt (Vrdg. 23/62)</b>		<b>247 118</b>	<b>144 157</b>	<b>6 857</b>	<b>18 638</b>	<b>76 167</b>	<b>1 299</b>	<b>8 079</b>	<b>4 625</b>	<b>270</b>	<b>1 433</b>	<b>3</b>	<b>1 748</b>
025	<b>Vogeleier (Vrdg. 21/62)</b>	<b>5 777</b>	<b>163</b>	<b>39</b>	.	<b>864</b>	<b>4 711</b>	<b>963</b>	<b>311</b>	<b>244</b>	<b>398</b>	.	<b>10</b>
001.4	Lebendes Hausgeflügel	182	.	.	.	.	182	1 547	913	68	416	95	55
011.4	Hausgeflügel, geschlachtet, -abfall	101	.	.	7	77	17	2 692	2 071	2	616	2	1
011.8.1	Geflügelleb., frisch., gekühlt, gesalz.	344	267	7	.	70	.	13	7	1	5	.	.
<b>Insg. Geflügel und Geflügelfleisch (Vrdg. 22/62)</b>		<b>627</b>	<b>267</b>	<b>7</b>	<b>7</b>	<b>147</b>	<b>199</b>	<b>4 252</b>	<b>2 991</b>	<b>71</b>	<b>1 037</b>	<b>97</b>	<b>56</b>
112.1	<b>Wein (Vrdg. 24/62)</b>	<b>162 144</b>	<b>159 908</b>	<b>566</b>	<b>52</b>	<b>1 612</b>	<b>6</b>	<b>19 291</b>	<b>16 668</b>	<b>11</b>	<b>7</b>	<b>659</b>	<b>1 946</b>
<b>I. Insg. Verordnungen 19-24/62</b>		<b>814 297</b>	<b>339 017</b>	<b>36 561</b>	<b>64 388</b>	<b>135 261</b>	<b>239 070</b>	<b>211 678</b>	<b>127 741</b>	<b>9 285</b>	<b>18 078</b>	<b>30 777</b>	<b>25 797</b>
042	<b>Reis (Vrdg. 16/64)</b>	<b>20 586</b>	<b>7 572</b>	<b>1 839</b>	<b>3 623</b>	<b>7 544</b>	<b>8</b>	<b>2 501</b>	<b>1 076</b>	<b>496</b>	<b>396</b>	<b>135</b>	<b>398</b>
022	Milch und Rahm	206	.	.	197	.	9	150 242	32 237	6 979	109 284	1 706	36
023	Butter	900	896	3	1	.	.	16 065	7 959	2 670	5 422	.	14
024	Käse und Quark	1 914	59	265	16	79	1 495	17 319	9 605	196	5 668	532	1 318
<b>Insg. Molkereierzeugnisse (Vrdg. 13/64)</b>		<b>3 020</b>	<b>955</b>	<b>268</b>	<b>214</b>	<b>79</b>	<b>1 504</b>	<b>183 626</b>	<b>49 801</b>	<b>9 845</b>	<b>120 374</b>	<b>2 238</b>	<b>1 368</b>
001.1	Lebende Rinder, Büffel	5 743	.	.	.	.	5 743	11 845	9 388	.	1 930	521	6
011.1	Rind- und Kalbfleisch	133 226	24 722	10 318	12 543	40 434	45 209	5 272	4 737	61	473	.	1
<b>Insg. Rinder, Rind- und Kalbfleisch (Vrdg. 14/64)</b>		<b>138 969</b>	<b>24 722</b>	<b>10 318</b>	<b>12 543</b>	<b>40 434</b>	<b>50 952</b>	<b>17 117</b>	<b>14 125</b>	<b>61</b>	<b>2 403</b>	<b>521</b>	<b>7</b>
<b>II. Insg. Verordnungen 13, 14, 16/64</b>		<b>162 575</b>	<b>33 249</b>	<b>12 425</b>	<b>16 380</b>	<b>48 057</b>	<b>52 464</b>	<b>203 244</b>	<b>65 002</b>	<b>10 402</b>	<b>123 173</b>	<b>2 894</b>	<b>1 773</b>
<b>Insg. Verordnungen I + II</b>		<b>976 872</b>	<b>372 266</b>	<b>48 986</b>	<b>80 768</b>	<b>183 318</b>	<b>291 534</b>	<b>414 922</b>	<b>192 743</b>	<b>19 687</b>	<b>141 251</b>	<b>33 671</b>	<b>27 570</b>
221.1-221.8	Ölsaaten und Ölfrüchte	337 418	132 290	23 241	51 677	94 025	36 185	9 864	9 165	15	654	6	24
221.9	Mehl v. Ölsaaten u. -früchten	3	.	3	.	.	.	16	.	.	.	16	.
411.1	Fette u. Öle von Fischen,...	25 600	4 078	2 194	8 200	10 456	672	211	13	7	96	95	.
421+ex422	Pflanzl. Öle, ausg. Olivenöl	209 663	79 381	10 864	26 004	72 718	20 696	22 140	9 121	2 166	7 440	3 363	50
431.2	Tier. u. pfl. Fette, Öle, gehärtet	49	48	.	1	.	.	1 365	186	49	1 014	113	3
091.4	Margarine, Kunst-, and. Speisefette	16	7	8	1	.	.	22 043	1 706	26	20 274	14	23
431.3-2	Rückst. d. Verarbeit. v. Fettstoffen	28	9	.	10	.	9	66	65	.	.	1	.
081.3	Ölkuch., and. Rückstände pfl. Öle	168 142	35 212	16 063	27 391	86 660	2 816	1 020	391	340	226	49	14
421.5	Olivenöl	19 306	8 865	6	12	53	10 370	1 619	559	1	.	.	1 059
<b>III. Fette und Öle (Vrdg. 136/66)</b>		<b>760 225</b>	<b>259 890</b>	<b>52 379</b>	<b>113 296</b>	<b>263 912</b>	<b>70 748</b>	<b>58 344</b>	<b>21 206</b>	<b>2 604</b>	<b>29 704</b>	<b>3 657</b>	<b>1 173</b>
061.1+2	Rüben- u. Rohrzucker	86 273	70 403	.	3 485	343	12 042	75 819	65 823	9 930	51	15	.
054.8-2	Zuckerrüben u. Zuckerrohr	1	1	.	.	.	.	.	.	.	.	.	.
061.9	And. Zucker, Sirupe, Kunsthonig	9	.	.	9	.	.	2 363	1 106	702	26	528	1
062.0-2	Zuck., Sir., Melass., arom. gefärbt	4	4	.	.	.	.	445	425	2	3	6	9
<b>IV. Zucker (Vrdg. 44/67)</b>		<b>86 287</b>	<b>70 408</b>	.	<b>3 494</b>	<b>343</b>	<b>12 042</b>	<b>78 627</b>	<b>67 354</b>	<b>10 634</b>	<b>80</b>	<b>549</b>	<b>10</b>
<b>Insgesamt Verordnungen I-IV</b>		<b>1 823 384</b>	<b>702 564</b>	<b>101 365</b>	<b>197 558</b>	<b>447 573</b>	<b>374 324</b>	<b>551 893</b>	<b>281 303</b>	<b>32 925</b>	<b>171 035</b>	<b>37 877</b>	<b>28 753</b>

. = Nichts oder weniger als die Hälfte der nachgewiesenen Einheit.



COMMERCE EXTÉRIEUR DES PRODUITS AGRICOLES DES CE  
C. — Produits soumis aux règlements de la politique agricole commune

Handel mit den Entwicklungsländern (Klasse 2) — 1966 — Commerce avec les pays en voie de développement (classe 2)

1000 \$

Code CST	Libellé des produits Pays déclarant	IMPORT						EXPORT					
		EG/CE	France	Belg.-Lux.	Neder-land	Deutsch-land (BR)	Italia	EG/CE	France	Belg.-Lux.	Neder-land	Deutsch-land (BR)	Italia
001.3	Animaux vivants, espèce porcine	1	.	.	1	.	.	82	9	21	5	47	.
011.3	Viande de l'espèce porcine	2 345	12	.	5	8	2 317	594	483	12	98	1	.
011.6	Abats comestibles, sf. de volaille	9 052	4 119	586	1 466	1 332	1 549	510	460	38	12	.	.
012	Viandes, abats, séchés, salés, fumés	2 403	7	647	1 658	91	.	1 691	1 109	24	197	24	337
013.4	Saucisses, similaires de viande	.	.	.	.	.	.	4 750	3 187	86	507	98	872
013.8	Autr. préparat., conserv. d. viande	9 409	2 433	925	2 391	1 689	1 971	14 258	6 981	675	5 753	714	135
091.3	Saindoux, graisse de volaille, pressée ou fondue	24	1	.	6	4	13	7 264	1 223	523	5 242	1	275
411.3-1	Graisse de porc et de volailles, non pressée ni fondue	.	.	.	.	.	.	63	18	1	.	.	44
<b>Total animaux et viande de l'esp. porcine (Règl. 20/62)</b>		<b>23 234</b>	<b>6 572</b>	<b>2 161</b>	<b>5 527</b>	<b>3 124</b>	<b>5 850</b>	<b>29 212</b>	<b>13 470</b>	<b>1 380</b>	<b>11 814</b>	<b>885</b>	<b>1 663</b>
041	Froment et méteil	55 064	10 216	1 025	1 487	5 335	37 001	35 360	35 289	60	.	.	11
043	Orge	17 269	.	26	27	513	16 703	6 171	6 171	.	.	.	.
044	Mais	236 965	6 410	11 841	8 500	13 687	196 527	325	310	.	.	1	14
045	Autres céréales	25 519	1 027	6 764	4 390	5 531	7 807	215	114	11	88	.	2
046	Semoull., far. de froment et de mét.	1 248	1 247	.	.	.	1	70 487	29 848	2 145	210	20 602	17 682
047	Semoules, farines d'autres céréales	12	2	1	1	.	8	570	256	89	7	209	9
048.1-1	Flocons, grains; germes de céréales	214	1	.	.	213	.	3 436	46	.	2 564	826	.
048.2	Malt, même torréfié	17	.	.	.	6	11	10 892	4 102	5 576	356	782	76
055.4-4	Farine, semoules de sagou, manioc,...	15 597	9	434	163	14 879	112	.	.	.	.	.	.
081.2	Sons, remoull., résidus de céréales	33 996	4 197	13 605	9 395	5 983	816	69	44	.	25	.	.
081.9-9	Aliments préparés pour animaux	33	6	1	4	6	16	7 757	2 619	821	2 647	300	1 370
599.5-1	Amidons, féculés, inuline	367	156	.	81	130	.	2 462	562	.	1 208	689	3
599.5-2	Gluten et safarine, même torréfiés	13	3	.	10	.	.	1	1	.	.	.	.
<b>Total céréales et préparations de céréales (Règl. 19/62)</b>		<b>386 314</b>	<b>23 274</b>	<b>33 697</b>	<b>24 058</b>	<b>46 283</b>	<b>259 002</b>	<b>137 745</b>	<b>79 362</b>	<b>8 702</b>	<b>7 105</b>	<b>23 409</b>	<b>19 167</b>
051.1	Oranges, clémentines, mandarines	130 926	78 362	3 475	10 713	38 374	2	321	306	12	.	.	3
051.2-1	Citrons, limons et limes	2 366	2 031	150	62	123	.	45	39	.	.	.	6
051.4	Pommes fraîches	23 693	6 433	886	2 337	14 004	33	2 313	1 512	8	6	.	787
051.5	Raisins frais	771	257	.	7	487	20	92	87	2	1	.	2
051.9-2	Poires et coings	4 520	1 594	157	297	2 259	213	542	277	6	4	.	255
051.9-3	Fruits à noyau frais	1 396	1 378	3	3	1	11	226	203	.	.	.	23
051.9-4	Baies fraîches	486	61	8	7	405	5	6	6	.	.	.	.
054.4	Tomates fraîches ou réfrigérées	50 485	42 388	841	486	5 724	1 046	95	93	2	.	.	.
054.5	Autr. légumes et plantes potagères sauf pommes de terre	20 768	11 896	517	907	6 719	729	3 859	1 762	262	1 265	.	570
<b>Total fruits, légumes frais ou réfrigérés (Règl. 23/62)</b>		<b>235 411</b>	<b>144 400</b>	<b>6 037</b>	<b>14 819</b>	<b>68 096</b>	<b>2 059</b>	<b>7 499</b>	<b>4 285</b>	<b>292</b>	<b>1 276</b>	.	<b>1 646</b>
025	Œufs d'oiseaux (Règl. 21/62)	3 936	200	10	6	426	3 294	1 069	294	309	456	4	6
001.4	Volaille vivante de basse-cour	153	.	.	1	.	152	1 784	1 013	92	434	206	39
011.4	Volaille morte, abats comestibles	18	1	.	.	4	13	2 717	1 683	229	795	8	2
011.8.1	Foies d. volail. frais, réfrig., salés...	484	405	8	.	71	.	10	10	.	.	.	.
<b>Total volailles vivantes et mortes (Règl. 22/62)</b>		<b>655</b>	<b>406</b>	<b>8</b>	<b>1</b>	<b>75</b>	<b>165</b>	<b>4 511</b>	<b>2 706</b>	<b>321</b>	<b>1 229</b>	<b>214</b>	<b>41</b>
112.1	Vins (Règl. 24/62)	168 601	159 173	1 276	61	8 074	17	19 699	16 723	42	14	806	2 114
<b>I. Total règlements 19-24/62</b>		<b>818 151</b>	<b>334 025</b>	<b>43 189</b>	<b>44 472</b>	<b>126 078</b>	<b>270 387</b>	<b>199 735</b>	<b>116 840</b>	<b>11 046</b>	<b>21 894</b>	<b>25 318</b>	<b>24 637</b>
042	Riz (Règl. 16/64)	32 107	9 959	3 312	5 231	12 705	900	1 695	703	386	290	171	145
022	Lait et crème de lait	296	.	274	14	.	8	158 556	42 972	13 463	96 632	5 442	47
023	Beurre	147	1	145	1	.	.	19 902	8 324	1 454	10 096	24	4
024	Fromage et caillebotte	3 572	63	333	5	.	3 171	19 686	10 968	344	6 417	675	1 282
<b>Total produits laitiers (Règl. 13/64)</b>		<b>4 015</b>	<b>64</b>	<b>752</b>	<b>20</b>	.	<b>3 179</b>	<b>198 144</b>	<b>62 264</b>	<b>15 261</b>	<b>113 145</b>	<b>6 141</b>	<b>1 333</b>
001.1	Animaux vivants de l'espèce bovine	2 998	.	.	1 906	1 092	.	5 692	4 455	1	995	223	18
011.1	Viande de l'espèce bovine	120 950	10 759	7 999	12 588	29 469	60 135	4 670	3 646	52	972	.	.
<b>Total animaux et viande de l'espèce bovine (Règl. 14/64)</b>		<b>123 948</b>	<b>10 759</b>	<b>7 999</b>	<b>12 588</b>	<b>31 375</b>	<b>61 227</b>	<b>10 362</b>	<b>8 101</b>	<b>53</b>	<b>1 967</b>	<b>223</b>	<b>18</b>
<b>II. Total règlements 13,14, 16/64</b>		<b>160 070</b>	<b>20 782</b>	<b>12 063</b>	<b>17 839</b>	<b>44 080</b>	<b>65 306</b>	<b>210 201</b>	<b>71 068</b>	<b>15 700</b>	<b>115 402</b>	<b>6 535</b>	<b>1 496</b>
<b>Total I + II</b>		<b>978 221</b>	<b>354 807</b>	<b>55 252</b>	<b>62 311</b>	<b>170 158</b>	<b>335 693</b>	<b>409 936</b>	<b>187 908</b>	<b>26 746</b>	<b>137 296</b>	<b>31 853</b>	<b>26 133</b>
221.1-221.8	Graines, noix, amand. oléagineuses	370 799	134 242	23 605	59 592	101 611	51 749	8 070	7 646	21	382	6	15
221.9	Farines d. grain., noix oléagineuses	4	2	.	1	1	.	29	.	.	.	29	.
411.1	Graisses, huiles de poissons,...	14 499	1 614	1 123	4 125	7 302	335	140	21	1	5	112	1
421+ex422	Huiles d'orig. végétale sf. d'olive	195 544	73 289	11 376	23 619	66 938	20 322	24 713	11 296	2 048	5 941	5 351	77
431.2	Graisses, huil. anim. ou vég., hydro.	4	.	4	.	.	.	1 140	117	1	996	23	3
091.4	Margarine et similaires, saindoux,...	9	.	9	.	.	.	22 555	1 414	23	21 079	35	4
431.3-2	Résidus d. traitem. d. corps gras	51	38	.	1	1	11	31	24	.	.	4	3
081.3	Tourteaux, résidus d'huiles végét.	200 218	33 608	16 258	32 757	113 959	3 636	2 143	282	584	312	964	1
421.5	Huile d'olive	39 718	21 934	6	4	8	17 766	1 692	522	.	1	.	1 169
<b>III. Total graisses et huiles (Règl. 136/66)</b>		<b>820 846</b>	<b>264 727</b>	<b>52 381</b>	<b>120 099</b>	<b>289 820</b>	<b>93 819</b>	<b>60 513</b>	<b>21 322</b>	<b>2 678</b>	<b>28 716</b>	<b>6 524</b>	<b>1 273</b>
061.1+2	Sucres de betteraves et de canne	84 417	75 282	136	3 034	396	5 569	51 004	44 317	6 658	13	15	1
054.8-2	Betteraves, cannes à sucre	3	1	.	.	2	.	.	.	.	.	.	.
061.9	Autr. suc., sirop, succéd. du miel	17	.	.	17	.	.	2 538	1 154	12	463	903	6
062.0-2	Sucr., sirops, mélass., arom., color.	1	1	.	.	.	.	547	520	10	4	4	9
<b>IV. Total sucres (Règl. 44/67)</b>		<b>84 438</b>	<b>75 284</b>	<b>136</b>	<b>3 051</b>	<b>398</b>	<b>5 569</b>	<b>54 089</b>	<b>45 991</b>	<b>6 680</b>	<b>480</b>	<b>922</b>	<b>16</b>
<b>Total des règlements I-IV</b>		<b>1 883 505</b>	<b>694 818</b>	<b>107 769</b>	<b>185 461</b>	<b>460 376</b>	<b>435 081</b>	<b>524 538</b>	<b>255 221</b>	<b>36 104</b>	<b>166 492</b>	<b>39 299</b>	<b>27 422</b>

. = Néant ou moins de la moitié de l'unité relevée.

AUSSENHANDEL DER EG MIT LANDWIRTSCHAFTLICHEN ERZEUGNISSEN  
C. — Erzeugnisse, die den gemeinschaftlichen Agrarverordnungen unterliegen

Handel mit den europäischen und asiatischen Ostblockstaaten (Klasse 3) — 1963  
Commerce avec les pays européens et asiatiques du bloc oriental (classe 3) — 1963

1000 \$

CST-Nr.	Warenbenennung Meldeland	IMPORT						EXPORT						
		EG/CE	France	Belg.-Lux.	Neder-land	Deutsch-land (BR)	Italia	EG/CE	France	Belg.-Lux.	Neder-land	Deutsch-land (BR)	Italia	
001.3	Lebende Schweine	3 976	785			104	3 087	8		8				
011.3	Schweinefleisch	14 503	8 478	263	90	2 390	3 282	42	19			23		
011.6	Genießbarer Schlachtabfall	1 383	940		413		30	52	49		3			
012	Fleisch, -abf., getrock., gesalz., ger.	51	22			21	8							
013.4	Würste u. dgl. aus Fleisch	1 345	32	9	36	1 236	32							
013.8	And. Fleischzubereit., Konserven	6 803	252	2	15	6 204	330	1 119	156		962		1	
091.3	Schweineschmalz, Geflügelfett, ausgepreßt od. ausgeschmolzen	222				222		2 369	327		1 960	82		
411.3-1	Schweineschmalz, Geflügelfett weder ausgepreßt noch ausgeschmolz.	47				47		893			627		266	
<b>Insg. Schweine und Schweinefleisch (Vrdg. 20/62)</b>		<b>28 330</b>	<b>10 509</b>	<b>274</b>	<b>554</b>	<b>10 224</b>	<b>6 769</b>	<b>4 483</b>	<b>551</b>	<b>8</b>	<b>3 552</b>	<b>105</b>	<b>267</b>	
041	Weizen und Mengkorn	18 865	1 460	519	7 444	9 442		88 542	78 912	2 125		2 138	5 367	
043	Gerste	5 941		1 619	419	1 011	2 892	16 455	16 097			358		
044	Mais	27 343	3 777	3 844	489	3 046	16 187	38	34			4		
045	Anderes Getreide	3 312		931	37	2 339	5	2					2	
046	Grieß u. Mehlaus Weiz. od. Mengk.							13 989	3 329			8 176	2 484	
047	Grieß u. Mehl aus and. Getreide													
048.1-1	Getreidekörner u. -keime													
048.2	Malz, auch geröstet	5 985		807	365	3 130	1 683							
055.4-4	Mehl, Grieß v. Sagomark, Manihot,...	93		75		18								
081.2	Kleie, -mehle u. dgl.	3 617	875	200	636	1 906								
081.9-9	Futtermittelzubereitungen a.n.g.	7	2					284	1		1	3	279	
599.5-1	Stärke und Inulin	867		1	103	314	449	2					2	
599.5-2	Kleber, -mehl, auch geröstet							9				9		
<b>Insg. Getreide, -zubereitungen und dgl. (Vrdg. 19/62)</b>		<b>66 030</b>	<b>6 114</b>	<b>7 996</b>	<b>9 493</b>	<b>21 206</b>	<b>21 221</b>	<b>119 321</b>	<b>98 373</b>	<b>2 125</b>	<b>1</b>	<b>10 688</b>	<b>8 134</b>	
051.1	Apfelsinen, Clementinen, Mandar.							1 376					1 376	
051.2-1	Zitronen, Limonen, Lumien							14 856				1	14 855	
051.4	Apfel, frisch	2 908	1	1	51	2 855		488			396		92	
051.5	Weintrauben, frisch	2 797			18	2 779		39	1				38	
051.9-2	Birnen, Quitten, frisch	137				137		6			1		5	
051.9-3	Steinobst, frisch	2 021		251	30	1 740		3					3	
051.9-4	Beeren, frisch	3 330		8	237	3 085								
054.4	Tomaten, frisch od. gekühlt	1 831	26			1 805		3			1		2	
054.5	And. Gemüse od. -Küchenkräuter, ausg. Kartoffeln	5 223	11	5	74	5 131	2	488	5		434	8	41	
<b>Insg. Obst, Gemüse, frisch oder gekühlt (Vrdg. 23/62)</b>		<b>18 247</b>	<b>38</b>	<b>265</b>	<b>410</b>	<b>17 532</b>	<b>2</b>	<b>17 259</b>	<b>6</b>		<b>832</b>	<b>9</b>	<b>16 412</b>	
025	Vogeleier (Vrdg. 21/62)	31 310	359	95		12 266	18 590	227			200	27		
001.4	Lebendes Hausgeflügel							184	1		1	182		
011.4	Hausgeflügel, geschlachtet, -abfall	14 138	80			12 094	1 964							
011.8.1	Geflügelleb., frisch, gekühlt, gesalz	871	668	32		165	6							
<b>Insg. Geflügel und Geflügelfleisch (Vrdg. 22/62)</b>		<b>15 009</b>	<b>748</b>	<b>32</b>		<b>12 259</b>	<b>1 970</b>	<b>184</b>	<b>1</b>		<b>1</b>	<b>182</b>		
112.1	Wein (Vrdg. 24/62)	1 120	75	6	17	981	41	1 066	503			276	287	
<b>I. Insg. Verordnungen 19-24/62</b>		<b>160 046</b>	<b>17 843</b>	<b>8 668</b>	<b>10 474</b>	<b>74 468</b>	<b>48 593</b>	<b>142 540</b>	<b>99 434</b>	<b>2 133</b>	<b>4 586</b>	<b>11 287</b>	<b>25 100</b>	
042	Reis (Vrdg. 16/64)	544		239	143	161	1	7 384		170		718	6 496	
022	Milch und Rahm	163					163	696	588		108			
023	Butter	10 197				1 083	9 114	2 720	718		2 002			
024	Käse und Quark	1 312	87	527		358	340	390	15		296	79		
<b>Insg. Molkereierzeugnisse (Vrdg. 13/64)</b>		<b>11 672</b>	<b>87</b>	<b>527</b>		<b>1 441</b>	<b>9 617</b>	<b>3 806</b>	<b>1 321</b>		<b>2 406</b>	<b>79</b>		
001.1	Lebende Rinder, Büffel	35 499	2			8 855	26 642	319	67		193	59		
011.1	Rind- und Kalbfleisch	12 497	36			3	12 458	8 906	7 412	204	844	446		
<b>Insg. Rinder, Rind- und Kalbfleisch (Vrdg. 14/64)</b>		<b>47 996</b>	<b>38</b>			<b>8 858</b>	<b>39 100</b>	<b>9 225</b>	<b>7 479</b>	<b>204</b>	<b>1 037</b>	<b>505</b>		
<b>II. Insg. Verordnungen 13, 14, 16/64</b>		<b>60 212</b>	<b>125</b>	<b>766</b>	<b>143</b>	<b>10 460</b>	<b>48 718</b>	<b>20 415</b>	<b>8 800</b>	<b>374</b>	<b>3 443</b>	<b>1 302</b>	<b>6 496</b>	
<b>Insg. Verordnungen I + II</b>		<b>220 258</b>	<b>17 968</b>	<b>9 434</b>	<b>10 617</b>	<b>84 928</b>	<b>97 311</b>	<b>162 955</b>	<b>108 234</b>	<b>2 507</b>	<b>8 029</b>	<b>12 589</b>	<b>31 596</b>	
221.1-221.8	Ölsaaten und Ölf Früchte	21 346	1 165	263	2 064	7 705	10 149	1 119	32	283	656	124	24	
221.9	Mehl v. Ölsaaten u. -früchten													
411.1	Fette u. Öle von Fischen,...													
421+ex 422	Pflanzl. Öle, ausg. Olivenöl	15 522	606	327	1 430	12 436	723	765	2		408	355		
431.2	Tier. u. pfl. Fette, Öle, gehärtet	1				1		1 047			1 047			
091.4	Margarine, Kunst-, and. Speisefette							276			1	275		
431.3-2	Rückst. d. Verarbeit. v. Fettstoffen	12				12								
081.3	Ölkuch., and. Rückstände pfl. Öle	2 643	1 875	662		102	4	906	224			682		
421.5	Olivenöl	160					160	51					51	
<b>III. Fette und Öle (Vrdg. 136/66)</b>		<b>39 686</b>	<b>3 646</b>	<b>1 252</b>	<b>3 494</b>	<b>20 256</b>	<b>11 038</b>	<b>4 296</b>	<b>261</b>	<b>283</b>	<b>1 065</b>	<b>2 612</b>	<b>75</b>	
061.1+2	Rüben- u. Rohrzucker	42 025	705	2 982	204	13 708	24 426							
054.8-2	Zuckerrüben u. Zuckerrohr	815		93		632	90							
061.9	And. Zucker, Sirupe, Kunsthonig	1					1	24				24		
062.0-2	Zuck., Sir., Melass., arom. gefärbt	83				83								
<b>IV. Zucker (Vrdg. 44/67)</b>		<b>42 924</b>	<b>705</b>	<b>3 075</b>	<b>204</b>	<b>14 423</b>	<b>24 517</b>	<b>24</b>				<b>24</b>		
<b>Insgesamt Verordnungen I-IV</b>		<b>302 868</b>	<b>22 319</b>	<b>13 761</b>	<b>14 315</b>	<b>119 607</b>	<b>132 866</b>	<b>167 275</b>	<b>108 495</b>	<b>2 790</b>	<b>9 094</b>	<b>15 225</b>	<b>31 671</b>	

. = Nichts oder weniger als die Hälfte der nachgewiesenen Einheit.

COMMERCE EXTÉRIEUR DES PRODUITS AGRICOLES DES CE  
C. — Produits soumis aux règlements de la politique agricole commune

Handel mit den europäischen und asiatischen Ostblockstaaten (Klasse 3) — 1964  
Commerce avec les pays européens et asiatiques du bloc oriental (classe 3) — 1964

1000 \$

Code CST	Libellé des produits Pays déclarant	IMPORT						EXPORT					
		EG/CE	France	Belg.-Lux.	Neder-land	Deutsch-land (BR)	Italia	EG/CE	France	Belg.-Lux.	Neder-land	Deutsch-land (BR)	Italia
001.3	Animaux vivants, espèce porcine	3 062	295	.	.	1 953	814	54	.	54	.	.	.
011.3	Viande de l'espèce porcine	10 942	7 749	305	234	1 249	1 405	98	.	.	38	60	.
011.6	Abats comestibles, sf. de volaille	2 296	1 934	.	291	2	69	43	43	.	.	.	.
012	Viandes, abats, séchés, salés, fumés	80	6	.	1	31	42	.	.	.	.	.	.
013.4	Saucisses, similaires de viande	1 626	42	12	39	1 511	22	.	.	.	.	.	.
013.8	Autr. préparat., conserv. d. viande	11 047	1 060	19	36	9 836	96	134	32	.	100	1	1
091.3	Saindoux, graisse de volaille, pressée ou fondue	270	28	15	47	180	.	3 846	183	57	3 175	.	431
411.3-1	Graisse de porc et de volailles, non pressée ni fondue	72	1	.	.	71	.	534	.	.	30	.	504
<b>Total animaux et viande de l'esp. porcine (Règl. 20/62)</b>		<b>29 395</b>	<b>11 115</b>	<b>351</b>	<b>648</b>	<b>14 833</b>	<b>2 448</b>	<b>4 709</b>	<b>258</b>	<b>111</b>	<b>3 343</b>	<b>61</b>	<b>936</b>
041	Froment et méteil	.	.	.	.	.	.	68 898	51 214	9 177	427	8 059	21
043	Orge	5 564	.	2 084	542	2 148	790	27 750	27 307	.	.	443	.
044	Maïs	32 622	513	4 140	644	9 763	17 562	147	.	.	133	6	8
045	Autres céréales	390	19	139	204	28	.	312	.	.	9	302	1
046	Semoul., far. de froment et de mét.	.	.	.	.	.	.	29 025	9 347	.	.	17 921	1 757
047	Semoules, farines d'autres céréales	.	.	.	.	.	.	2 269	.	.	.	2 269	.
048.1-1	Flocons, grains; germes de céréales	.	.	.	.	.	.	734	.	.	.	734	.
048.2	Malt, même torréfié	5 586	.	637	745	2 846	1 358	.	.	.	.	.	.
055.4-4	Farine, semoules de sagou, manioc,...	57	.	57	.	.	.	.	.	.	.	.	.
081.2	Sons, remoul., résidus de céréales	241	2	52	16	171	.	.	.	.	.	.	.
081.9-9	Aliments préparés pour animaux	22	.	21	.	.	.	1 950	25	.	500	22	1 403
599.5-1	Amidons, féculs, inuline	1 153	295	54	.	277	527	21	.	.	20	.	1
599.5-2	Gluten et safarine, mêmétorréfiés	.	.	.	.	.	.	11	.	.	.	11	.
<b>Total céréales et préparations de céréales (Règl. 19/62)</b>		<b>45 635</b>	<b>829</b>	<b>7 164</b>	<b>2 172</b>	<b>15 233</b>	<b>20 237</b>	<b>131 117</b>	<b>87 893</b>	<b>9 177</b>	<b>1 089</b>	<b>29 767</b>	<b>3 191</b>
051.1	Oranges, clémentines, mandarines	.	.	.	.	.	.	1 553	.	.	.	.	1 553
051.2-1	Citrons, limons et limes	4	.	4	.	.	.	11 969	.	.	.	.	11 969
051.4	Pommes fraîches	2 786	1	.	24	2 761	.	895	2	.	540	.	353
051.5	Raisins frais	1 554	.	.	20	1 534	.	3	2	.	.	.	1
051.9-2	Poires et coings	109	.	.	.	109	.	28	.	.	3	.	25
051.9-3	Fruits à noyau frais	3 216	12	248	17	2 939	.	2	.	2	.	.	.
051.9-4	Baies fraîches	3 269	22	15	163	3 069	.	1	1	.	.	.	.
054.4	Tomates fraîches ou réfrigérées	1 819	53	.	.	1 766	.	29	.	.	29	.	.
054.5	Autr. légumes et plantes potagères sauf pommes de terre	6 547	85	4	185	5 874	399	448	4	.	343	.	101
<b>Total fruits, légumes frais ou réfrigérés (Règl. 23/62)</b>		<b>19 304</b>	<b>173</b>	<b>271</b>	<b>409</b>	<b>18 052</b>	<b>399</b>	<b>14 928</b>	<b>9</b>	<b>2</b>	<b>915</b>	.	<b>14 002</b>
025	Œufs d'oiseaux (Règl. 21/62)	12 309	8	82	.	7 713	4 506	1	1	.	.	.	.
001.4	Volaille vivante de basse-cour	16 705	133	.	18	15 083	1 471	112	5	.	.	107	.
011.4	Volaille morte, abats comestibles	1 273	1 081	36	.	156	.	3	3	.	.	.	.
011.8.1	Foies d. volail. frais, réfrig., salés...	.	.	.	.	.	.	.	.	.	.	.	.
<b>Total volailles vivantes et mortes (Règl. 22/62)</b>		<b>17 978</b>	<b>1 214</b>	<b>36</b>	<b>18</b>	<b>15 239</b>	<b>1 471</b>	<b>115</b>	<b>8</b>	.	.	<b>107</b>	.
112.1	Vins (Règl. 24/62)	1 748	10	8	20	1 647	63	1 126	591	.	.	280	255
<b>I. Total règlements 19-24/62</b>		<b>126 369</b>	<b>13 349</b>	<b>7 912</b>	<b>3 267</b>	<b>72 717</b>	<b>29 124</b>	<b>151 996</b>	<b>88 760</b>	<b>9 290</b>	<b>5 347</b>	<b>30 215</b>	<b>18 384</b>
042	Riz (Règl. 16/64)	1 375	.	466	630	279	.	2 721	.	.	.	909	1 812
022	Lait et crème de lait	489	.	193	.	.	296	1 533	1 368	.	120	45	.
023	Beurre	6 121	.	.	.	988	5 133	2 124	498	238	1 388	.	.
024	Fromage et caillebotte	2 520	136	464	13	920	987	341	28	.	294	11	8
<b>Total produits laitiers (Règl. 13/64)</b>		<b>9 130</b>	<b>136</b>	<b>657</b>	<b>13</b>	<b>1 908</b>	<b>6 416</b>	<b>3 998</b>	<b>1 894</b>	<b>238</b>	<b>1 802</b>	<b>56</b>	<b>8</b>
001.1	Animaux vivants de l'espèce bovine	40 258	.	5	.	9 815	30 438	729	107	.	498	124	.
011.1	Viande de l'espèce bovine	15 328	523	73	.	3	14 729	1 538	440	.	786	311	1
<b>Total animaux et viande de l'espèce bovine (Règl. 14/64)</b>		<b>55 586</b>	<b>523</b>	<b>78</b>	.	<b>9 818</b>	<b>45 167</b>	<b>2 267</b>	<b>547</b>	.	<b>1 284</b>	<b>435</b>	<b>1</b>
<b>II. Total règlements 13,14, 16/64</b>		<b>66 091</b>	<b>659</b>	<b>1 201</b>	<b>643</b>	<b>12 005</b>	<b>51 583</b>	<b>8 986</b>	<b>2 441</b>	<b>238</b>	<b>3 086</b>	<b>1 400</b>	<b>1 821</b>
<b>Total I + II</b>		<b>192 460</b>	<b>14 008</b>	<b>9 113</b>	<b>3 910</b>	<b>84 722</b>	<b>80 707</b>	<b>160 982</b>	<b>91 201</b>	<b>9 528</b>	<b>8 433</b>	<b>31 615</b>	<b>20 205</b>
221.1-221.8	Graines, noix, amand. oléagineuses	22 395	809	196	2 801	9 241	9 348	737	82	107	476	70	2
221.9	Farines d. grain., noix oléagineuses	.	.	.	.	.	.	.	.	.	.	.	.
411.1	Graisses, huiles de poissons,...	487	17	.	5	465	.	56	.	.	3	53	.
421 + ex 422	Huiles d'orig. végétale sf. d'olive	19 086	1 073	1 495	1 672	14 462	384	2 755	.	.	1 563	1 190	2
431.2	Graisses, huil. anim. ou vég., hydro.	.	.	.	.	.	.	164	.	.	.	161	3
091.4	Margarine et similaires, saindoux...	.	.	.	.	.	.	634	.	.	62	572	.
431.3-2	Résidus d. traitem. d. corps gras	26	.	.	.	26	.	.	.	.	.	.	.
081.3	Tourteaux, résidus d'huiles végét.	377	349	2	2	24	.	2 665	.	.	1 341	1 324	.
421.5	Huile d'olive	.	.	.	.	.	.	31	.	.	.	.	31
<b>III. Total graisses et huiles (Règl. 136/66)</b>		<b>42 371</b>	<b>2 248</b>	<b>1 693</b>	<b>4 480</b>	<b>24 218</b>	<b>9 732</b>	<b>7 042</b>	<b>82</b>	<b>107</b>	<b>2 104</b>	<b>3 387</b>	<b>1 362</b>
061.1 + 2	Sucres de betteraves et de canne	21 757	2	1 983	154	1 438	18 180	.	.	.	.	.	.
054.8-2	Béteerraves, cannes à sucre	529	.	70	.	325	134	.	.	.	.	.	.
061.9	Autr. suc., sirop, succéd. du miel	9	3	.	6	.	.	1	.	.	1	.	.
062.0-2	Sucr., sirops, mélass. arom., color.	.	.	.	.	.	.	.	.	.	.	.	.
<b>IV. Total sucres (Règl. 44/67)</b>		<b>22 295</b>	<b>5</b>	<b>2 053</b>	<b>160</b>	<b>1 763</b>	<b>18 314</b>	<b>1</b>	.	.	<b>1</b>	.	.
<b>Total des règlements I-IV</b>		<b>257 126</b>	<b>16 261</b>	<b>12 859</b>	<b>8 550</b>	<b>110 703</b>	<b>108 753</b>	<b>168 025</b>	<b>91 283</b>	<b>9 635</b>	<b>10 538</b>	<b>35 002</b>	<b>21 567</b>

. = Néant ou moins de la moitié de l'unité relevée.

AUSSENHANDEL DER EG MIT LANDWIRTSCHAFTLICHEN ERZEUGNISSEN

C. — Erzeugnisse, die den gemeinschaftlichen Agrarverordnungen unterliegen

Handel mit den europäischen und asiatischen Ostblockstaaten (Klasse 3) — 1965  
 Commerce avec les pays européens et asiatiques du bloc oriental (classe 3) — 1965

1000 \$

CST-Nr.	Warenbenennung Meldeland	IMPORT						EXPORT					
		EG/CE	France	Belg.-Lux.	Neder-land	Deutsch-land (BR)	Italia	EG/CE	France	Belg.-Lux.	Neder-land	Deutsch-land (BR)	Italia
001.3	Lebende Schweine	8 361	589	.	.	5 970	1 802	10	.	7	.	3	.
011.3	Schweinefleisch	12 512	8 955	735	130	792	1 900	5 869	.	.	.	5 869	.
011.6	Genießbarer Schlachtabfall	2 490	1 780	29	589	1	91	3	3	.	.	.	.
012	Fleisch, -abf., getrock., gesalz., ger.	6	.	.	1	5	.	1	.	.	.	.	1
013.4	Würste u. dgl. aus Fleisch	2 115	36	16	56	1 984	23	54	.	.	.	.	54
013.8	And. Fleischzubereit., Konserven	13 387	842	8	30	12 462	45	1 164	1	.	1	1 159	3
091.3	Schweineschmalz, Geflügelfett, ausgepreßt od. ausgeschmolzen	1 662	.	796	517	349	.	452	69	.	200	.	183
411.3-1	Schweineschmalz, Geflügelfett weder ausgepreßt noch ausgeschmolz.	216	48	33	34	101	.	634	.	.	85	.	549
<b>Insg. Schweine und Schweinefleisch (Vrdg. 20/62)</b>		<b>40 749</b>	<b>12 250</b>	<b>1 617</b>	<b>1 357</b>	<b>21 664</b>	<b>3 861</b>	<b>8 187</b>	<b>73</b>	<b>7</b>	<b>286</b>	<b>7 031</b>	<b>790</b>
041	Weizen und Mengkorn	30	.	.	.	.	30	107 908	98 672	3 157	5 252	804	23
043	Gerste	15 147	.	772	1 262	3 116	9 997	502	474	.	.	28	.
044	Mais	27 247	382	735	46	2 402	23 682	2	.	.	.	2	.
045	Anderes Getreide	382	20	34	239	78	11	41	.	.	32	6	3
046	Griß u. Mehlaus Weiz. od. Mengk.	.	.	.	.	.	.	7 553	5 125	.	.	1 201	1 227
047	Griß u. Mehl aus and. Getreide	.	.	.	.	.	.	509	.	.	1	507	1
048.1-1	Getreidekörner u. -keime	4	3	.	.	.	1	4 858	.	.	.	4 858	.
048.2	Malz, auch geröstet	6 421	.	717	981	3 269	1 454	2	2	.	.	.	.
055.4-4	Mehl, Griß v. Sagomark, Manihot,...	44	.	44	.	.	.	.	.	.	.	.	.
081.2	Kleie, -mehle u. dgl.	153	.	131	.	22	.	.	.	.	.	.	.
081.9-9	Futtermittelzubereitungen a.n.g.	35	1	1	33	.	.	1 772	50	42	11	830	839
599.5-1	Stärke und Inulin	1 029	.	15	13	566	435	2	.	.	.	.	2
599.5-2	Kleber, -mehl, auch geröstet	.	.	.	.	.	.	.	.	.	.	.	.
<b>Insg. Getreide, -zubereitungen und dgl. (Vrdg. 19/62)</b>		<b>50 492</b>	<b>406</b>	<b>2 449</b>	<b>2 574</b>	<b>9 453</b>	<b>35 610</b>	<b>123 149</b>	<b>104 323</b>	<b>3 199</b>	<b>5 296</b>	<b>8 236</b>	<b>2 095</b>
051.1	Apfelsinen, Clementinen, Mandar.	.	.	.	.	.	.	2 929	.	.	.	.	2 929
051.2-1	Zitronen, Limonen, Lumien	.	.	.	.	.	.	13 189	.	.	.	.	13 189
051.4	Äpfel, frisch	2 047	.	.	19	2 028	.	1 098	.	.	616	.	482
051.5	Weintrauben, frisch	2 871	.	.	1	2 870	.	4	.	1	.	.	3
051.9-2	Birnen, Quitten, frisch	191	.	.	.	191	.	4	1	.	.	.	3
051.9-3	Steinobst, frisch	4 116	.	164	22	3 930	.	50	.	.	.	.	50
051.9-4	Beeren, frisch	3 972	67	34	233	3 638	.	6	1	.	5	.	.
054.4	Tomaten, frisch od. gekühlt	2 485	31	.	.	2 454	.	4	.	.	1	.	3
054.5	And. Gemüse od. -Küchenkräuter, ausg. Kartoffeln	10 789	220	87	167	9 790	525	218	11	.	158	2	47
<b>Insg. Obst, Gemüse, frisch oder gekühlt (Vrdg. 23/62)</b>		<b>26 471</b>	<b>318</b>	<b>285</b>	<b>442</b>	<b>24 901</b>	<b>525</b>	<b>17 502</b>	<b>13</b>	<b>1</b>	<b>780</b>	<b>2</b>	<b>16 706</b>
025	Vogeleier (Vrdg. 21/62)	23 923	53	20	16	14 285	9 549	8	.	2	1	.	5
001.4	Lebendes Hausgeflügel	7	.	.	.	.	7	312	110	.	1	201	.
011.4	Hausgeflügel, geschlachtet, -abfall	17 748	354	.	.	15 616	1 778	1	.	.	1	.	.
011.8.1	Geflügelabf., frisch, gekühlt, gesalz.	1 810	1 524	40	.	246	.	.	.	.	.	.	.
<b>Insg. Geflügel und Geflügelfleisch (Vrdg. 22/62)</b>		<b>19 565</b>	<b>1 878</b>	<b>40</b>	.	<b>15 862</b>	<b>1 785</b>	<b>313</b>	<b>110</b>	.	<b>2</b>	<b>201</b>	.
112.1	Wein (Vrdg. 24/62)	1 963	11	11	17	1 863	61	1 345	700	1	.	161	483
<b>I. Insg. Verordnungen 19-24/62</b>		<b>163 163</b>	<b>14 916</b>	<b>4 422</b>	<b>4 406</b>	<b>88 028</b>	<b>51 391</b>	<b>150 504</b>	<b>105 219</b>	<b>3 210</b>	<b>6 365</b>	<b>15 631</b>	<b>20 079</b>
042	Reis (Vrdg. 16/64)	298	4	132	20	60	82	1 897	.	.	3	185	1 709
022	Milch und Rahm	327	.	130	40	.	157	3 152	2 369	239	189	355	.
023	Butter	2 034	141	.	.	.	1 893	72	.	.	72	.	.
024	Käse und Quark	1 559	95	249	.	692	523	361	16	.	327	.	18
<b>Insg. Molkereierzeugnisse (Vrdg. 13/64)</b>		<b>3 920</b>	<b>236</b>	<b>379</b>	<b>40</b>	<b>692</b>	<b>2 573</b>	<b>3 585</b>	<b>2 385</b>	<b>239</b>	<b>588</b>	<b>355</b>	<b>18</b>
001.1	Lebende Rinder, Büffel	62 210	68	4	.	18 718	43 420	840	30	.	688	122	.
011.1	Rind- und Kalbfleisch	28 389	2 506	.	.	32	25 851	168	5	.	.	163	.
<b>Insg. Rinder, Rind- und Kalbfleisch (Vrdg. 14/64)</b>		<b>90 599</b>	<b>2 574</b>	<b>4</b>	.	<b>18 750</b>	<b>69 271</b>	<b>1 008</b>	<b>35</b>	.	<b>688</b>	<b>285</b>	.
<b>II. Insg. Verordnungen 13, 14, 16/64</b>		<b>94 817</b>	<b>2 814</b>	<b>515</b>	<b>60</b>	<b>19 502</b>	<b>71 926</b>	<b>6 490</b>	<b>2 420</b>	<b>239</b>	<b>1 279</b>	<b>825</b>	<b>1 727</b>
<b>Insg. Verordnungen I + II</b>		<b>257 980</b>	<b>17 730</b>	<b>4 937</b>	<b>4 466</b>	<b>107 530</b>	<b>123 317</b>	<b>156 994</b>	<b>107 639</b>	<b>3 449</b>	<b>7 644</b>	<b>16 456</b>	<b>21 806</b>
221.1-221.8	Ölsaaten und Ölfrüchte	36 202	1 464	370	7 655	10 452	16 261	2 228	407	163	1 229	420	9
221.9	Mehl v. Ölsaaten ü. -früchten	.	.	.	.	.	.	.	.	.	.	.	.
411.1	Fette u. Öle von Fischen,...	471	63	.	57	351	.	158	.	.	122	36	.
421 + ex 422	Pflanzl. Öle, ausg. Olivenöl	25 141	580	2 044	2 510	19 650	357	1 791	2	.	1 123	651	15
431.2	Tier. u. pfl. Fette, Öle, gehärtet	2	.	.	.	2	.	11	3	.	.	6	2
091.4	Margarine, Kunst-, and. Speisefette	.	.	.	.	.	.	191	.	.	6	185	.
431.3-2	Rückst. d. Verarbeitung v. Fettstoffen	24	.	.	.	24	.	.	.	.	.	.	.
081.3	Ölkuch., and. Rückstände pfl. Öle	1 640	888	642	41	67	2	1 180	.	.	.	689	491
421.5	Olivenöl	27	.	.	.	.	27	34	8	.	.	.	26
<b>III. Fette und Öle (Vrdg. 136/66)</b>		<b>63 507</b>	<b>2 995</b>	<b>3 056</b>	<b>10 263</b>	<b>30 546</b>	<b>16 647</b>	<b>5 593</b>	<b>420</b>	<b>163</b>	<b>2 480</b>	<b>1 987</b>	<b>543</b>
061.1+2	Rüben- u. Rohrzucker	18 681	1 151	.	540	3 227	13 763	.	.	.	.	.	.
054.8-2	Zuckerrüben u. Zuckerrohr	619	.	188	.	351	80	.	.	.	.	.	.
061.9	And. Zucker, Sirupe, Kunsthonig	38	3	.	22	.	13	414	237	84	.	93	.
062.0-2	Zuck., Sir., Melass., arom. gefärbt	59	.	.	.	48	.	.	.	.	.	.	.
<b>IV. Zucker (Vrdg. 44/67)</b>		<b>19 397</b>	<b>1 154</b>	<b>188</b>	<b>562</b>	<b>3 626</b>	<b>13 867</b>	<b>414</b>	<b>237</b>	<b>84</b>	.	<b>93</b>	.
<b>Insgesamt Verordnungen I-IV</b>		<b>340 884</b>	<b>21 879</b>	<b>8 181</b>	<b>15 291</b>	<b>141 702</b>	<b>153 831</b>	<b>163 001</b>	<b>108 296</b>	<b>3 696</b>	<b>10 124</b>	<b>18 536</b>	<b>22 349</b>

. = Nichts oder weniger als die Hälfte der nachgewiesenen Einheit.

COMMERCE EXTÉRIEUR DES PRODUITS AGRICOLES DES CE  
C. — Produits soumis aux règlements de la politique agricole commune

Handel mit den europäischen und asiatischen Ostblockstaaten (Klasse 3) — 1966  
Commerce avec les pays européens et asiatiques du bloc oriental (classe 3) — 1966

1000 \$

Code CST	Libellé des produits Pays déclarant	IMPORT						EXPORT					
		EG/CE	France	Belg.-Lux.	Neder-land	Deutsch-land (BR)	Italia	EG/CE	France	Belg.-Lux.	Neder-land	Deutsch-land (BR)	Italia
001.3	Animaux vivants, espèce porcine	10 518	1 591	.	.	2 780	6 147	16	8	5	.	.	3
011.3	Viande de l'espèce porcine	37 815	23 392	1 306	17	2 150	10 950	.	.	.	.	.	.
011.6	Abats comestibles, sf. de volaille	2 632	1 842	146	551	5	88	8	4	.	4	.	.
012	Viandes, abats, séchés, salés, fumés	8	.	6	1	1	.	.	.	.	.	.	.
013.4	Saucisses, similaires de viande	2 605	87	23	65	2 402	28	9	1	.	1	.	7
013.8	Autr. préparat., conserv. d. viande	18 510	980	22	22	17 451	35	23	22	.	.	.	1
091.3	Saindoux, graisse de volaille, pressée ou fondue	1 791	.	1 154	278	359	.	98	78	.	20	.	.
411.3-1	Graisse de porc et de volailles, non pressée ni fondue	196	39	.	.	113	44	.	.	.	.	.	.
<b>Total animaux et viande de l'esp. porcine (Règl. 20/62)</b>		<b>74 075</b>	<b>27 931</b>	<b>2 657</b>	<b>934</b>	<b>25 261</b>	<b>17 292</b>	<b>154</b>	<b>113</b>	<b>5</b>	<b>25</b>	.	<b>11</b>
041	Froment et méteil	587	268	.	31	.	288	120 385	116 036	2 679	427	1 227	16
043	Orge	6 066	.	674	.	1 920	3 472	3 153	3 131	.	.	22	.
044	Mais	5 258	3	.	5	1 597	3 653	50	35	.	6	5	4
045	Autres céréales	143	20	.	7	59	57	443	.	.	3	432	8
046	Semoul., far. de froment et de mét.	.	.	.	.	.	.	4 703	3 786	.	.	913	4
047	Semoules, farines d'autres céréales	.	.	.	.	.	.	1	.	.	1	.	.
048.1-1	Flocons, grains; germes de céréales	.	.	.	.	.	.	5 920	.	.	2	5 918	.
048.2	Malt, même torréfié	6 360	.	647	808	3 411	1 494	437	24	413	.	.	.
055.4-4	Farine, semoules de sagou, manioc, ..	.	.	.	.	.	.	.	.	.	.	.	.
081.2	Sons, remoul., résidus de céréales	552	9	405	124	23	.	.	.	.	.	.	.
081.9-9	Aliments préparés pour animaux	71	9	17	45	.	.	1 071	21	42	25	53	930
599.5-1	Amidons, féculés, inuline	884	194	3	63	220	404	329	.	.	252	74	3
599.5-2	Gluten et safarine, même torréfiés	.	.	.	.	.	.	.	.	.	.	.	.
<b>Total céréales et préparations de céréales (Règl. 19/62)</b>		<b>19 921</b>	<b>494</b>	<b>1 746</b>	<b>1 083</b>	<b>7 230</b>	<b>9 368</b>	<b>136 492</b>	<b>123 033</b>	<b>3 134</b>	<b>716</b>	<b>8 644</b>	<b>965</b>
051.1	Oranges, clémentines, mandarines	.	.	3	.	.	.	1 422	2	.	.	1	1 419
051.2-1	Citrons, limons et limes	3	.	.	.	.	.	15 384	.	.	.	.	15 384
051.4	Pommes fraîches	1 099	.	3	4	1 092	.	87	4	.	.	.	83
051.5	Raisins frais	1 051	.	.	2	1 049	.	.	.	.	.	.	.
051.9-2	Poires et coings	231	.	.	1	230	.	4	1	.	.	.	3
051.9-3	Fruits à noyau frais	4 018	26	268	21	3 703	.	.	.	.	.	.	.
051.9-4	Baies fraîches	5 862	57	40	396	5 369	.	1	1	.	.	.	.
054.4	Tomates fraîches ou réfrigérées	3 187	89	1	.	3 097	.	1	.	.	.	.	1
054.5	Autr. légumes et plantes potagères sauf pommes de terre	11 590	303	8	61	11 082	136	237	1	.	226	.	10
<b>Total fruits, légumes frais ou réfrigérés (Règl. 23/62)</b>		<b>27 041</b>	<b>475</b>	<b>323</b>	<b>485</b>	<b>25 622</b>	<b>136</b>	<b>17 136</b>	<b>9</b>	.	<b>226</b>	<b>1</b>	<b>16 900</b>
025	Œufs d'oiseaux (Règl. 21/62)	16 697	279	22	2	8 895	7 499	12	.	.	1	.	11
001.4	Volaille vivante de basse-cour	4	.	.	.	.	4	393	127	.	93	173	.
011.4	Volaille morte, abats comestibles	18 617	236	.	.	16 677	1 704	.	.	.	.	.	.
011.8.1	Foies d. volail. frais, réfrig., salés...	2 027	1 788	30	.	209	.	.	.	.	.	.	.
<b>Total volailles vivantes et mortes (Règl. 22/62)</b>		<b>20 648</b>	<b>2 024</b>	<b>30</b>	.	<b>16 886</b>	<b>1 708</b>	<b>393</b>	<b>127</b>	.	<b>93</b>	<b>173</b>	.
112.1	Vins (Règl. 24/62)	2 814	12	25	31	2 670	76	2 123	1 377	1	.	205	540
<b>I. Total règlements 19-24/62</b>		<b>161 196</b>	<b>31 215</b>	<b>4 803</b>	<b>2 535</b>	<b>86 564</b>	<b>36 079</b>	<b>156 310</b>	<b>124 659</b>	<b>3 140</b>	<b>1 061</b>	<b>9 023</b>	<b>18 427</b>
042	Riz (Règl. 16/64)	2 177	.	327	1 052	798	.	388	.	.	.	99	289
022	Lait et crème de lait	1 473	.	553	230	.	690	3 116	2 110	1	25	980	.
023	Beurre	9 256	.	8 904	.	40	312	946	946	.	.	.	.
024	Fromage et caillebotte	2 466	198	360	.	943	965	379	135	.	229	.	15
<b>Total produits laitiers (Règl. 13/64)</b>		<b>13 195</b>	<b>198</b>	<b>9 817</b>	<b>230</b>	<b>983</b>	<b>1 967</b>	<b>4 441</b>	<b>3 191</b>	<b>1</b>	<b>254</b>	<b>980</b>	<b>15</b>
001.1	Animaux vivants de l'espèce bovine	105 061	1 016	.	.	20 525	83 520	853	69	.	713	68	3
011.1	Viande de l'espèce bovine	33 886	5 127	43	.	69	28 647	341	329	.	8	4	.
<b>Total animaux et viande de l'espèce bovine (Règl. 14/64)</b>		<b>138 947</b>	<b>6 143</b>	<b>43</b>	.	<b>20 594</b>	<b>112 167</b>	<b>1 194</b>	<b>398</b>	.	<b>721</b>	<b>72</b>	<b>3</b>
<b>II. Total règlements 13,14, 16/64</b>		<b>154 319</b>	<b>6 341</b>	<b>10 187</b>	<b>1 282</b>	<b>22 375</b>	<b>114 134</b>	<b>6 023</b>	<b>3 589</b>	<b>1</b>	<b>975</b>	<b>1 151</b>	<b>307</b>
<b>Total I + II</b>		<b>315 515</b>	<b>37 556</b>	<b>14 990</b>	<b>3 817</b>	<b>108 939</b>	<b>150 213</b>	<b>162 333</b>	<b>128 248</b>	<b>3 141</b>	<b>2 036</b>	<b>10 174</b>	<b>18 734</b>
221.1-221.8	Graines, noix, amand. oléagineuses	44 563	2 485	320	6 465	9 764	25 529	1 188	220	144	675	149	.
221.9	Farines d. grain., noix oléagineuses	.	.	.	.	.	.	.	.	.	.	.	.
411.1	Graisses, huiles de poissons...	1 730	40	.	598	1 069	23	241	.	.	115	126	.
421+ex 422	Huiles d'orig. végétale sf. d'olive	39 354	1 888	1 767	3 748	30 548	1 403	1 597	5	.	1 235	351	6
431.2	Graisses, huil. anim. ou vég., hydro.	.	.	.	.	.	.	37	.	.	9	27	1
091.4	Margarine et similaires, saindoux...	.	.	.	.	.	.	1	.	.	1	.	.
431.3-2	Résidus d. traitem. d. corps gras	28	.	.	.	28	.	.	.	.	.	.	.
081.3	Tourteaux, résidus d'huiles végét.	10 852	5 691	2 739	2 094	325	3	3 747	.	.	1 801	1 640	306
421.5	Huile d'olive	34	.	.	.	34	.	33	.	.	.	10	23
<b>III. Total graisses et huiles (Règl. 136/66)</b>		<b>96 561</b>	<b>10 104</b>	<b>4 826</b>	<b>12 905</b>	<b>41 734</b>	<b>26 992</b>	<b>6 844</b>	<b>225</b>	<b>144</b>	<b>3 836</b>	<b>2 303</b>	<b>336</b>
061.1+2	Sucres de betteraves et de canne	7 532	1 293	1 763	221	1 909	2 346	.	.	.	.	.	.
054.8-2	Betteraves, cannes à sucre	611	.	278	.	246	87	.	.	.	.	.	.
061.9	Autr. suc., sirop, succéd. du miel	153	7	1	128	.	17	894	335	.	336	223	.
062.0-2	Sucr., sirops, mélass. arom., color.	46	.	.	.	46	.	.	.	.	.	.	.
<b>IV. Total sucres (Règl. 44/67)</b>		<b>8 342</b>	<b>1 300</b>	<b>2 042</b>	<b>349</b>	<b>2 201</b>	<b>2 450</b>	<b>894</b>	<b>335</b>	.	<b>336</b>	<b>223</b>	.
<b>Total des règlements I-IV</b>		<b>420 418</b>	<b>48 960</b>	<b>21 858</b>	<b>17 071</b>	<b>152 874</b>	<b>179 655</b>	<b>170 071</b>	<b>128 808</b>	<b>3 285</b>	<b>6 208</b>	<b>12 700</b>	<b>19 070</b>

. = Néant ou moins de la moitié de l'unité relevée.

**ENTWICKLUNG DES EWG-HANDELS**  
mit den wichtigsten Partnern Extra-EWG

**EVOLUTION DU COMMERCE DE LA CEE**  
avec ses principaux pays partenaires extra-CEE

— geordnet nach der Höhe des Wertes im Jahre 1967 —

— classés d'après leurs valeurs respectives en 1967 —

Ursprung bzw. Bestimmung	Werte						%						Platz im Jahre:					
	Mio \$		Valeurs										Classement pour l'année:					
Origine resp. destination	1958	1960	1964	1965	1966	1967	1958	1960	1964	1965	1966	1967	1958	1960	1964	1965	1966	1967
<b>import</b>																		
<b>Import Extra-CEE</b>	<b>16 156</b>	<b>19 445</b>	<b>26 856</b>	<b>28 582</b>	<b>30 756</b>	<b>30 767</b>	<b>100</b>	<b>100</b>	<b>100</b>	<b>100</b>	<b>100</b>	<b>100</b>						
Etats-Unis	2 808	3 830	5 438	5 693	6 022	5 858	17,4	19,7	20,2	21,1	19,6	19,0	1	1	1	1	1	1
Royaume-Uni	1 192	1 533	2 588	2 607	2 782	2 701	7,4	7,9	9,6	9,7	9,0	8,8	2	2	2	2	2	2
Suède	699	881	1 257	1 309	1 375	1 307	4,3	4,5	4,7	4,8	4,5	4,2	3	3	3	3	3	3
Suisse	591	772	1 055	1 152	1 251	1 258	3,7	4,0	3,9	4,4	4,1	4,1	4	4	4	4	4	4
Libye	8	6	441	661	775	900	0,0	0,0	1,6	2,7	2,5	2,9	97	114	13	9	5	5
URSS	274	430	545	637	717	837	1,7	2,2	2,0	2,5	2,3	2,7	17	11	10	10	7	6
Koweït	550	453	646	694	662	761	3,4	2,3	2,4	2,3	2,2	2,5	5	8	8	7	10	7
Algérie	473	549	703	665	702	717	2,9	2,8	2,6	2,5	2,3	2,3	6	5	5	8	9	8
Autriche	441	536	665	711	718	698	2,7	2,8	2,5	2,5	2,3	2,3	7	6	6	5	6	9
Argentine	354	456	659	697	705	669	2,2	2,3	2,5	2,5	2,3	2,2	12	7	7	6	8	10
Arabie Séoudite	322	342	367	425	558	642	2,0	1,8	1,4	2,0	1,8	2,1	13	16	19	19	13	11
Canada	430	450	500	588	634	641	2,7	2,3	1,9	2,2	2,1	2,1	8	9	11	12	11	12
Danemark	393	418	554	599	581	555	2,4	2,1	2,1	2,0	1,9	1,8	9	12	9	11	12	13
Japon	117	163	358	455	528	538	0,7	0,8	1,3	1,8	1,7	1,7	32	26	20	15	14	14
Brésil	236	282	440	480	520	521	1,5	1,5	1,6	1,8	1,7	1,7	19	19	14	14	15	15
Espagne	234	343	437	439	497	500	1,4	1,8	1,6	1,7	1,6	1,6	20	15	15	18	17	16
Irak	381	437	399	414	414	482	2,4	2,2	1,5	1,4	1,3	1,6	11	10	17	20	21	17
Australie	382	418	493	453	502	456	2,4	2,1	1,8	1,8	1,6	1,5	10	13	12	16	16	18
Norvège	213	237	350	382	400	427	1,3	1,2	1,3	1,4	1,3	1,4	23	23	21	21	23	19
Iran	241	280	431	522	484	426	1,5	1,4	1,6	1,7	1,6	1,4	18	20	16	13	18	20
Congo (RD)	279 1)	399	320	325	461	422	1,7	2,1	1,2	1,6	1,5	1,4	15	14	24	24	19	21
Rép. d'Afrique du Sud	228	239	340	334	413	410	1,4	1,2	1,3	1,4	1,3	1,3	22	22	23	23	22	22
Finlande	228	304	430	440	441	402	1,4	1,6	1,6	1,5	1,4	1,3	21	17	17	17	20	23
Yougoslavie	134	154	263	301	349	395	0,8	0,8	1,0	1,2	1,1	1,3	26	29	25	25	24	24
Chili	118	161	169	222	272	311	0,7	0,8	0,6	1,0	0,9	1,0	30	28	37	30	27	25
Maroc	318	301	343	345	333	309	2,0	1,5	1,3	1,2	1,1	1,0	14	18	22	22	25	26
Pologne	124	146	201	230	259	266	0,8	0,8	0,7	1,0	0,8	0,9	29	32	30	28	28	27
Côte d'Ivoire	ND	ND	218	218	242	266			0,8	0,8	0,8	0,9			28	31	31	28
Nigéria, Féd.	114	156	200	244	282	264	0,7	0,8	0,7	1,0	0,9	0,9	33	30	31	26	26	29
Venezuela	276	193	260	212	203	258	1,7	1,0	1,0	0,7	0,7	0,8	16	24	26	32	36	30
<b>Summe der aufgeführten Länder:</b>	<b>12 158</b>	<b>14 869</b>	<b>21 070</b>	<b>22 454</b>	<b>24 082</b>	<b>24 197</b>	<b>75,3</b>	<b>76,5</b>	<b>78,5</b>	<b>84,3</b>	<b>78,3</b>	<b>78,6</b>						
<b>export</b>																		
<b>Export Extra-CEE</b>	<b>15 911</b>	<b>19 483</b>	<b>24 179</b>	<b>27 093</b>	<b>29 419</b>	<b>31 627</b>	<b>100</b>	<b>100</b>	<b>100</b>	<b>100</b>	<b>100</b>	<b>100</b>						
Etats-Unis	1 664	2 242	2 849	3 425	4 098	4 423	10,5	11,5	11,8	12,6	13,9	14,0	1	1	1	1	1	1
Royaume-Uni	1 330	1 759	2 286	2 364	2 540	2 847	8,4	9,0	9,5	8,7	8,6	9,0	2	2	3	3	2	2
Suisse	1 046	1 465	2 333	2 409	2 489	2 575	6,6	7,5	9,6	8,9	8,5	8,1	3	3	2	2	3	3
Suède	917	1 110	1 367	1 592	1 548	1 559	5,8	5,7	5,7	5,9	5,3	4,9	5	5	4	4	4	4
Autriche	599	817	1 153	1 315	1 442	1 425	3,8	4,2	4,8	4,9	4,9	4,5	6	6	5	5	5	5
Espagne	255	254	786	1 082	1 247	1 202	1,6	1,3	3,3	4,0	4,2	3,8	16	19	7	6	6	6
Danemark	457	671	893	967	982	992	2,9	3,4	3,7	3,6	3,3	3,1	7	7	6	7	7	7
Yougoslavie	185	288	389	366	457	660	1,2	1,5	1,6	1,4	1,6	2,1	23	15	14	16	14	8
Norvège	434	453	545	619	632	659	2,7	2,3	2,3	2,3	2,1	2,1	9	8	8	8	8	9
Rép. d'Afrique du Sud	268	290	449	518	503	611	1,7	1,5	1,9	1,9	1,7	1,9	13	14	10	10	11	10
URSS	208	410	378	369	352	585	1,3	2,1	1,6	1,4	1,2	1,8	19	9	15	15	19	11
Japon	139	209	394	342	412	584	0,9	1,1	1,6	1,3	1,4	1,8	29	26	13	17	16	12
Grèce	232	226	408	494	508	550	1,5	1,2	1,7	1,8	1,7	1,7	18	22	12	12	10	13
Canada	237	293	372	480	529	545	1,5	1,5	1,5	1,8	1,8	1,7	17	13	16	13	9	14
Algérie	1 012	1 130	539	564	481	457	6,4	5,8	2,2	2,1	1,6	1,4	4	4	9	9	12	15
Roumanie	47	88	179	217	249	443	0,3	0,5	0,7	0,8	0,8	1,4	67	43	28	27	29	16
Finlande	204	345	429	490	468	437	1,3	1,8	1,8	1,8	1,6	1,4	20	11	11	11	13	17
Australie	171	266	291	330	366	427	1,1	1,4	1,2	1,2	1,2	1,4	25	17	19	19	17	18
Chine, Rép. Pop.	304	239	107	231	321	408	1,9	1,2	0,4	0,9	1,1	1,3	11	20	46	25	21	19
Iran	204	220	211	283	340	408	1,3	1,1	0,9	1,0	1,2	1,3	21	25	24	20	20	20
Portugal	187	236	271	335	366	367	1,2	1,2	1,1	1,2	1,2	1,2	22	21	20	18	18	21
Union Indienne	437	337	337	423	427	358	2,7	1,7	1,4	1,6	1,5	1,1	8	12	17	14	15	22
Brésil	260	276	187	177	269	340	1,6	1,4	0,8	0,7	0,9	1,1	15	16	26	33	24	23
Turquie	152	225	161	196	266	303	1,0	1,2	0,7	0,7	0,9	1,0	27	23	33	31	25	24
Pologne	141	145	174	204	253	289	0,9	0,7	0,7	0,8	0,9	0,9	28	31	29	29	28	25
Mexique	130	146	215	235	261	276	0,8	0,7	0,9	0,9	0,9	0,9	30	30	23	24	26	26
Maroc	261	264	255	230	249	270	1,6	1,4	1,1	0,8	0,8	0,9	14	18	21	26	30	27
Venezuela	302	221	210	249	256	261	1,9	1,1	0,9	0,9	0,9	0,8	12	24	25	22	27	28
Argentine	305	347	302	280	274	259	1,9	1,8	1,2	1,0	0,9	0,8	10	10	18	21	23	29
Tchécoslovaquie	110	133	163	217	284	254	0,7	0,7	0,7	0,8	1,0	0,8	33	32	31	28	22	30
<b>Total des pays énumérés:</b>	<b>12 198</b>	<b>15 105</b>	<b>18 633</b>	<b>21 003</b>	<b>22 869</b>	<b>24 774</b>	<b>76,7</b>	<b>77,5</b>	<b>77,1</b>	<b>77,5</b>	<b>77,7</b>	<b>78,3</b>						

1) Einschl. Rwanda und Burundi.

1) Y compris Rwanda et Burundi.

Index der veröffentlichten Globalzahlen nach Meldeländern,  
unterteilt nach Ursprung oder Bestimmung

Index de parution des chiffres globaux par pays  
déclarants, ventilés par origine ou destination

Meldeland oder -zone	Veröffentlichter Berichtszeitraum (kumulativ)	1965				1966				1967				Pays déclarants	Période parue (cumulative)	1965				1966				1967			
		D	M	J	S	D	M	J	S	D	D	M	J			S	D	D	M	J	S	D	D	M	J	S	D
CEE		Ausgabe Nr. (1) :												AMERIQUE	No d'édition (1):												
FRANCE	2	6	8	12	3	6	8	11	3	6	8	11	3	ETATS-UNIS	10	12	12	1	5	8	12	1					
BELGIQUE-LUXBG	2	6	8	12	3	6	8	11	3	6	8	11	3	CANADA	12	12	12	2	5	8	12						
PAYS-BAS	2	6	8	12	3	6	8	11	3	6	8	11	3	MEXIQUE	12	12	1	4	6	11	1						
ALLEMAGNE RF	2	6	8	12	3	6	8	11	3	6	8	11	3	GUATEMALA	12					11							
ITALIE	2	6	8	12	3	6	8	11	3	6	8	11	3	HONDURAS REP	12												
EUROPE														SALVADOR	12	2	5	8	8								
ROYAUME-UNI	3	10	12	12	2	6	8	11		6	8	11		NICARAGUA	8				11								
ISLANDE	11	1	1	1	5	6	8	12		6	8	12		COSTA RICA	1	1	2	5	8	11							
IRLANDE	10	12	12	2	5	8	11	1		8	11	1		PANAMA REP	12	6	6		11								
NORVEGE	3	10	12	12	3	6	8	11		6	8	11		CUBA	6												
SUEDE	2	10	12	12	3	6	8	11		6	8	11		DOMINICAINE REP	6	8	8										
FINLANDE	12	12	3	3	6	6	12	12		6	12	12		JAMAIQUE	12	1	4	6	8	12							
DANEMARK	2	10	12	12	3	6	8			6	8			TRINIDAD-TOBAGO	12	1	3	8	8	8	12						
SUISSE	2	10	12	12	2	6	8	12		6	8	12		COLOMBIE	12				8	12							
AUTRICHE	3	12	12	1	3	6	8	12		6	8	12		VENEZUELA	4	8			8								
PORTUGAL	10	12	12	1	5	8	8	1		8	8	1		GUYANE BRIT	12	1	4	8	8								
ESPAGNE	10	12	12	2	5	6	8	1		6	8	1		EQUATEUR													
MALTE	12	3	8	8	8									PEROU	12	12	3	8	8	1							
YUGOSLAVIE	11	1	1	3	5	8	11	1		8	11	1		BRESIL	12	12	3	8	8	8	1						
GRECE	10	12	12	1	5	8	8	1		8	8	1		CHILI	12	2	5	8									
TURQUIE	10	12	12	1	5	6	8	1		6	8	1		BOLIVIE	12				11								
URSS	12				8									PARAGUAY	12	12	12	3	8	11	1						
ZONE MARK-EST	4													URUGUAY	12	5			11								
POLOGNE	12	12	12	3	4	8	11	1		8	11	1		ARGENTINE	12	2	5	6	11	12	1						
TCHECOSLOVAQUIE	12	1	3	8										ASIE													
HONGRIE	4													CHYPRE	11	1	3	5	8	8							
ROUMANIE	12													LIBAN	8		8	8	8								
BULGARIE	4													SYRIE	12	4											
AFRIQUE														IRAK				12	12								
MAROC	8		8											IRAN	12	12	2	6	6								
TUNISIE	12	12	5	8	8	1								AFGHANISTAN	1												
LIBYE	12		5	5	8									ISRAEL	3	12	12	1	4	8	12						
EGYPTE	12	8	8	8										JORDANIE	11	12	2	3	6	11	1						
SOUDAN	12	4	8	8										ADEN	3	8	8	8									
SIERRA LEONE	11	12	2	5	8									PAKISTAN	11	12	1	4	6	11	1						
GHANA	12	1	5	8	8	11								UNION INDIENNE	12	12	5	8	8	11							
NIGERIA	12	12	6											CEYLAN	12	12	2	8									
ANGOLA	12	3	5	8	11									UNION BIRMANE	12	1											
ETHIOPIE	2		6		11	1								THAILANDE	12	1	3		11								
KENYA	12	12	3	8	8									LAOS	5												
OUGANDA	12	12	3	8	8	1								VIETNAM SUD	12	3	8										
TANGANYIKA	12	12	3	8	8	1								CAMBODGE	12	3	8	8									
MAURICE	12	6	6	8	8									MALAISIE FED													
MOZAMBIQUE	2	5	8											SINGAPOUR													
ZAMBIE	8				12									INDONESIE													
RHODESIE DU SUD	12													BORNEO NORD BRIT													
REP AFRIQUE SUD	12	1	4	8	8									SARAWAK													
														PHILIPPINES	11	12	1	4	8	8	1						
														COREE SUD	11	12	12	4	8	11	1						
														JAPON	10	12	12	1	5	6	12	1					
														FORMOSE	12	12	2	4	8								
														HONG KONG	11	12	12	2	5	8	12						
														OCEANIE													
														AUSTRALIE	12	12	12	8	8	8	1						
														NOUV ZELANDE	11	12	2	4	6	11	1						

(1) Monatsstatistik 1968.  
Monatsstatistik 1967.  
Monatsstatistik 1966.

(1) Statistiques mensuelles 1968.  
Statistiques mensuelles 1967.  
Statistiques mensuelles 1966.

	Währungseinheit Unité nationale	Gegenwert in Dollar Equivalent en dollars				
		1964	1965	1966	1967	
Frankreich	1 000 Francs	202,55	→	→	→	France
Belgien-Luxemburg	1 000 Francs belges	20,00	→	→	→	Belgique-Luxembourg
Niederlande	1 000 Gulden	276,243	→	→	→	Pays-Bas
Deutschland (BR)	1 000 Deutsche Mark	250,000	→	→	→	Allemagne (RF)
Italien	1 000 Lire	1,6	→	→	→	Italie
Algerien	1 000 Dinars	202,55	→	→	→	Algérie
Guadeloupe, Franz-Guayana, Martinique	1 000 Francs	202,55	→	→	→	Guadeloupe, Guyane française, Martinique
Réunion, Kamerun, Rep. Madagaskar, Tschad, Zentralafrikanische Rep., Gabun, Kongo (Brazzav.), Senegal, Mali, Mauritien, Elfenbeinküste, Obervolta, Dahome, Niger und Togo	1 000 Francs CFA	4,05100	→	→	→	Réunion, Cameroun, Rép. Malgache, Tchad, Rép. Centrafricaine, Gabon, Congo (Brazza), Sénégal, Mali, Mauritanie, Côte d'Ivoire, Haute Volta, Dahomey, Niger, Togo
Kongo (Léopoldville)	1 000 Francs congolais	6,061	→	→	→	Congo (Léopoldville)
Burundi, Rwanda	1 000 Francs	20,00	→	→	→	Burundi, Rwanda
Französische Somaliküste	1 000 Francs Djibouti	4,66435	→	→	→	Côte Française des Somalis
Somalia	1 000 Somali	140,00	→	→	→	Somalie, Rép.
Curaçao, Aruba, Surinam	1 000 Gulden	530,264	→	→	→	Curaçao, Aruba, Surinam
Neukaledonien, Französisch-Polynesien	1 000 Francs CFP	11,14025	→	→	→	Nouvelle Calédonie, Polynésie Française
Vereinigtes Königreich	1 Pound Sterling	2,8	→	→	→	Royaume-Uni
		Janv.-octob. nov., déc.			2,8 2,4	
Irland	1 Pound Sterling	2,80	→	→	→	Irlande
Norwegen	1 000 Kroner	140,00	→	→	→	Norvège
Schweden	1 000 Kronor	193,20	193,30	→	→	Suède
Finnland	1 000 Markkaa	312,5	→	→	→	Finlande
Dänemark	1 000 Kroner	144,778	→	→	→	Danemark
Schweiz	1 000 Francs suisses	232,70	→	→	→	Suisse
Österreich	1 000 Schillinge	38,46	→	→	→	Autriche
Portugal	1 000 Escudos	34,78	→	→	→	Portugal
Spanien	1 000 Gold pesetas	16,672	→	→	→	Espagne
Malta	1 Pound Sterling	2,80	→	→	→	Malte
Jugoslawien	1 000 Dinara	3,33	→	→	→	Yougoslavie
		Janv.-juillet Août-Déc.	3,33 0,8	→	→	
Griechenland	1 000 Drachmas	33,33	→	→	→	Grèce
Türkei	1 000 Lires	111,1	→	→	→	Turquie
UdSSR	1 000 Rubel	1 111,1	→	→	→	URSS
Währungsgebiete der DM-OST	1 000 Valuta-Mark	238,00	→	→	→	Zone Mark-Est
Polen	1 000 Zloty	250,00	→	→	→	Pologne
Tschechoslowakei	1 000 Kroner	138,89	→	→	→	Tchécoslovaquie
Ungarn	1 000 Forints	85,18	→	→	→	Hongrie
Rumänien	1 000 Lei	166,7	→	→	→	Roumanie
Bulgarien	1 000 Lev	854,7	→	→	→	Bulgarie
Marokko	1 000 Dirham	197,6	→	→	→	Maroc
Libyen, Ghana, Tanganjika, Kenia, Uganda	1 Pound Sterling	2,80	→	→	→	Libye, Ghana, Tanganyika, Kenya, Ouganda
Mauritius-Insel	1 000 Rupees	210,0	→	→	→	Maurice, Ile
Kanada	1 Can. \$	0,92709 a)	0,925 a)	→	→	Canada
Mexiko	1 000 Pesos	80,0	→	→	→	Mexique
El Salvador	1 000 Colons	400,0	→	→	→	Salvador
Venezuela	1 000 Bolivares	231,90	232,10	→	→	Venezuela
Peru	1 000 Sols	37,30	→	→	→	Perou
Zypern	1 Pound Sterling	2,80	→	→	→	Chypre
Syrien	1 000 Sterling Syr.	261,8	→	→	→	Syrie
Iran	1 000 Rials	13,20	→	→	→	Iran
Pakistan, Indien	1 000 Rupees	210,00	→	→	→	Pakistan, Union Indienne
Ceylon	1 000 Rupees	210,00	→	→	→	Ceylan
Japan	1 000 Yen	2,778	→	→	→	Japon
Taiwan	1 000 Taiw. \$	24,98	→	→	→	Formose (Taiwan)
Hongkong	1 000 Hong. \$	175,00	→	→	→	Hong-Kong
Sarawak	1 000 Saraw. \$	326,70	→	→	→	Sarawak
Malaiischer Bund	1 000 Mal. \$	326,70	→	→	→	Malaisie, Féd.
Singapur	1 000 Sing. \$	326,70	→	→	→	Singapour
Indonesien	1 000 Rupees	22,22	→	→	→	Indonésie
Australien	1 Pound Sterling	2,24	→	1,12	→	Australie
	1 Aust. \$					
Neuseeland	1 Pound Sterling	2,8	→	→	→	Nouvelle-Zélande

a) Durchschnittskurs.

a) Taux moyen.



**SONDERÜBERSICHTEN**  
in früheren Heften veröffentlicht <sup>1)</sup>

**TABLEAUX SPÉCIAUX**  
parus dans les précédents numéros <sup>1)</sup>

	Jahr Année	Nr. N°	Seite Page	
<b>Handel der EWG-Mitgliedstaaten nach Warenklassen und nach Ursprung und Bestimmung</b>				<b>Commerce des pays de la CEE par classes de produits et par origines et destinations</b>
Januar-September 1967	1968	1	100	Janvier-septembre 1967
Januar-Juni 1967	1967	10	100	Janvier-juin 1967
Januar-März 1967	1967	8	112	Janvier-mars 1967
Januar-Dezember 1966	1967	5	104	Janvier-décembre 1966
Januar-September 1966	1967	2	104	Janvier-septembre 1966
Januar-Juni 1966	1966	11	102	Janvier-juin 1966
Januar-März 1966	1966	10	108	Janvier-mars 1966
Januar-Dezember 1965	1966	8	112	Janvier-décembre 1965
Januar-September 1965	1966	3	102	Janvier-septembre 1965
Januar-Juni 1965	1965	12	108	Janvier-juin 1965
Januar-März 1965	1965	11	114	Janvier-mars 1965
Januar-Dezember 1964	1965	5	108	Janvier-décembre 1964
Januar-September 1964	1965	2	108	Janvier-septembre 1964
<b>Entwicklung des EWG-Handels nach Warenklassen und Zonen</b>	1968	1	92	<b>Evolution du commerce de la CEE par classes de produits et par zones</b>
	1967	10	92	
	1967	8	104	
	1967	5	96	
	1967	2	96	
	1966	11	94	
	1966	10	100	
	1966	8	104	
	1966	3	94	
	1965	12	100	
	1965	11	106	
	1965	5	100	
	1965	2	100	
<b>Handel der EWG-Mitgliedstaaten nach Wirtschaftskategorien der Erzeugnisse und nach Zonen</b>	1967	8	126	<b>Commerce des pays de la CEE par catégories économiques de produits et par zones</b>
	1967	2	118	
	1966	2	92	
	1965	3	122	
<b>Handel der EWG-Mitgliedstaaten nach Produktionsbereichen</b>	1967	8	140	<b>Commerce des pays de la CEE par branches de production</b>
	1967	2	132	
	1966	2	106	
	1965	3	136	
<b>Anteil der EWG und des Hauptpartners Extra-EWG am Handel der einzelnen Länder</b>	1967	10	114	<b>Part de la CEE et du principal partenaire extra-CEE dans le commerce de chaque pays</b>
	1966	10	122	
	1965	9	108	
<b>Außenhandel der EWG mit landwirtschaftlichen Erzeugnissen:</b>				<b>Commerce extérieur des produits agricoles de la CEE:</b>
<b>A: Gesamtüberblick der Entwicklung 1958, 1960, 1963-1966</b>	1967	7	96	<b>A: Résumé de l'évolution 1958, 1960, 1963-1966</b>
<b>Gesamtüberblick der Entwicklung 1958-1963</b>	1964	5	120	<b>Résumé de l'évolution 1958-1963</b>
<b>B: Wichtige Warenkategorien</b>	1967	7	98	<b>B: Principales catégories de produits</b>
	1967	3	96	
	1966	7	92	
	1966	4	88	
	1965	6	110	
	1965	1	96	
<b>C: Erzeugnisse, die den Gemeinschaftlichen Agrarverordnungen unterliegen</b>	1967	7	99	<b>C: Produits soumis aux règlements de la politique agricole commune</b>
	1967	3	99	
	1966	7	93	
	1966	4	89	
	1965	6	111	
	1965	3	148	
	1965	1	98	
<b>Ausfuhr wichtiger Erzeugnisse</b>	1967	10	116	<b>Exportations des principaux produits de base</b>
	1966	6	88	
	1965	5	122	
<b>Entwicklung der Ausfuhr der Drittländer nach der EWG und den übrigen Ländern der Welt</b>	1967	10	122	<b>Évolution des exportations des pays tiers vers la CEE et vers le reste du monde</b>
	1966	8	126	
	1966	4	92	

<sup>1)</sup> Für die vor 1963 erschienenen Übersichten siehe Heft 12-63, Seite 101.  
Für die vor 1965 erschienenen Übersichten siehe Heft 12-65, Seite 125.

<sup>1)</sup> Pour les tableaux parus avant 1963, voir n° 12-1963, page 101.  
Pour les tableaux parus avant 1965, voir n° 12-1965, page 125.

TITEL	TITRE	Preis Einzelnummer Price per issue Prezzo ogni numero					Prix par numéro Prijis per nummer					Preis Jahresabonnement Price annual subscription Prezzo abbonamento annuo			Prix abonnement annuel Prijs jaarabonnement						
		DM	Ffr	Lit.	Fl	Fb	DM	Ffr	Lit.	Fl	Fb	DM	Ffr	Lit.	Fl	Fb					
		<b>PERIODISCHE VERÖFFENTLICHUNGEN</b>		<b>PUBLICATIONS PÉRIODIQUES</b>																	
<b>Allgemeines Statistisches Bulletin</b> (violett) deutsch / französisch / italienisch / niederländisch / englisch 11 Hefte jährlich	<b>Bulletin général de statistiques</b> (violett) allemand / français / italien / néerlandais / anglais 11 numéros par an	4,—	5,—	620	3,60	50	44,—	55,—	6 880	40,25	550										
<b>Studien und Erhebungen</b> 6 Hefte jährlich	<b>Études et enquêtes statistiques</b> 6 numéros par an	8,—	10,—	1 250	7,25	100	32,—	40,—	5 000	29,—	400										
<b>Statistische Grundzahlen</b> deutsch, französisch, italienisch, niederländisch, englisch Ausgabe 1967	<b>Statistiques de base</b> allemand, français, italien, néerlandais, anglais édition 1967	4,—	5,—	620	3,60	50	—	—	—	—	—										
<b>Außenhandel: Monatsstatistik</b> (rot) deutsch / französisch 11 Hefte jährlich	<b>Commerce extérieur: Statistique mensuelle</b> (rouge) allemand / français 11 numéros par an	4,—	5,—	620	3,60	50	40,—	50,—	6 250	36,50	500										
<b>Außenhandel: Analytische Übersichten</b> (Nimexe) (rot) vierteljährlich deutsch / französisch Band A — Landwirtschaftliche Erzeugnisse Band B — Mineralische Stoffe Band C — Chemische Erzeugnisse Band D — Kunststoffe, Leder, ... Band E — Holz, Papier, Kork, ... Band F — Spinnstoffe, Schuhe  Band G — Steine, Gips, Keramik, Glas Band H — Eisen und Stahl Band I — Andere unedle Metalle  Band J — Maschinen, Apparate Band K — Beförderungsmittel Band L — Präzisionsinstrumente, Optik, ... Die 12 Bände zu je 4 Heften	<b>Commerce extérieur: Tableaux analytiques</b> (Nimexe) (rouge) publication trimestrielle allemand / français Volume A — Produits agricoles Volume B — Produits minéraux Volume C — Produits chimiques Volume D — Matières plastiques, cuir, ... Volume E — Bois, papier, liège, ... Volume F — Matières textiles, chaussures  Volume G — Pierres, plâtre, céramique, verre Volume H — Fonte, fer et acier Volume I — Autres métaux communs  Volume J — Machines, appareils Volume K — Matériel de transport Volume L — Instruments de précision, optique, ... Ies 12 volumes à 4 fascicules chacun	12,—	15,—	1 870	11,—	150	40,—	50,—	6 250	36,50	500	6,—	7,50	930	5,40	75	20,—	25,—	3 120	18,—	250
		12,—	15,—	1 870	11,—	150	40,—	50,—	6 250	36,50	500	12,—	15,—	1 870	11,—	150	40,—	50,—	6 250	36,50	500
		10,—	12,50	1 560	9,—	125	32,—	40,—	5 000	29,—	400	10,—	12,50	1 560	9,—	125	32,—	40,—	5 000	29,—	400
		8,—	10,—	1 250	7,25	100	24,—	30,—	3 750	22,—	300	8,—	10,—	1 250	7,25	100	24,—	30,—	3 750	22,—	300
		12,—	15,—	1 870	11,—	150	40,—	50,—	6 250	36,50	500	12,—	15,—	1 870	11,—	150	40,—	50,—	6 250	36,50	500
		8,—	10,—	1 250	7,25	100	24,—	30,—	3 750	22,—	300	10,—	12,50	1 560	9,—	125	32,—	40,—	5 000	29,—	400
		10,—	12,50	1 560	9,—	125	32,—	40,—	5 000	29,—	400	10,—	12,50	1 560	9,—	125	32,—	40,—	5 000	29,—	400
		12,—	15,—	1 870	11,—	150	40,—	50,—	6 250	36,50	500	6,—	7,50	930	5,40	75	20,—	25,—	3 120	18,—	250
		10,—	12,50	1 560	9,—	125	32,—	40,—	5 000	29,—	400	10,—	12,50	1 560	9,—	125	32,—	40,—	5 000	29,—	400
		—	—	—	—	—	360,—	450,—	56 250	325,—	4 500	—	—	—	—	—	—	—	—	—	—
<b>Außenhandel: Einheitliches Länderverzeichnis</b> (rot) deutsch / französisch / italienisch / niederländisch / englisch jährlich	<b>Commerce extérieur: Code géographique commun</b> (rouge) allemand / français / italien / néerlandais / anglais publication annuelle	4,—	5,—	620	3,60	50	—	—	—	—	—										
<b>Außenhandel: EGKS-Erzeugnisse</b> (rot) deutsch / französisch / italienisch / niederländisch jährlich bisher erschienen: 1955-1966	<b>Commerce extérieur: Produits CECA</b> (rouge) allemand / français / italien / néerlandais publication annuelle déjà parus: 1955 à 1966	16,—	20,—	2 500	14,50	200	—	—	—	—	—										
<b>Überseeische Assoziierte: Außenhandelsstatistik</b> (olivgrün) deutsch / französisch 11 Hefte jährlich	<b>Associés d'outre-mer: Statistique du commerce extérieur</b> (vert olive) allemand / français 11 numéros par an	6,—	7,50	930	5,40	75	56,—	70,—	8 750	50,—	700										
<b>Überseeische Assoziierte: Allgemeines Statistisches Jahrbuch</b> (olivgrün) deutsch / französisch / italienisch / niederländisch / englisch erscheint alle 2 Jahre	<b>Associés d'outre-mer: Annuaire de statistiques générales</b> (vert olive) allemand / français / italien / néerlandais / anglais publication bi-annuelle	10,—	12,50	1 500	9,—	125	—	—	—	—	—										
<b>Überseeische Assoziierte: Memento</b> (olivgrün) deutsch / französisch erscheint alle 2 Jahre	<b>Associés d'outre-mer: Memento</b> (vert olive) allemand / français publication bi-annuelle	4,—	5,—	620	3,60	50	—	—	—	—	—										

TITOLO	TITEL	TITLE
<b>PUBBLICAZIONI PERIODICHE</b>	<b>PERIODIEKE UITGAVEN</b>	<b>PERIODICAL PUBLICATIONS</b>
<b>Bollettino generale di statistiche</b> (viola) tedesco / francese / italiano / olandese / inglese 11 numeri all'anno	<b>Algemeen Statistisch Bulletin</b> (paars) Duits / Frans / Italiaans / Nederlands / Engels 11 nummers per jaar	<b>General Statistical Bulletin</b> (purple) German / French / Italian / Dutch / English 11 issues per year
<b>Studi ed indagini statistiche</b> 6 numeri all'anno	<b>Statistische Studies en Enquêtes</b> 6 nummers per jaar	<b>Statistical Studies and Surveys</b> 6 issues per year
<b>Statistiche generali</b> tedesco, francese, italiano, olandese, inglese edizione 1967	<b>Basisstatistieken</b> Duits, Frans, Italiaans, Nederlands, Engels Uitgave 1967	<b>Basic Statistics</b> German, French, Italian, Dutch, English 1967 issue
<b>Commercio estero: Statistica mensile</b> (rosso) tedesco / francese 11 numeri all'anno	<b>Buitenlandse Handel: Maandstatistiek</b> (rood) Duits / Frans 11 nummers per jaar	<b>Foreign Trade: Monthly Statistics</b> (red) German / French 11 issues per year
<b>Commercio estero: Tavole analitiche (Nimexe)</b> (rosso) pubblicazione trimestrale tedesco / francese Volume A — prodotti agricoli Volume B — prodotti minerali Volume C — prodotti chimici Volume D — materie plastiche, cuoio, ... Volume E — legno, carta, sughero, ...  Volume F — materie tessili, calzature  Volume G — pietre, gesso, ceramica, vetro Volume H — ghisa, ferro e acciaio Volume I — altri metalli comuni  Volume J — macchine ed apparecchi Volume K — materiale da trasporto  Volume L — strumenti di precisione, ottica, ... i 12 volumi, di 4 fascicoli ciascuno	<b>Buitenlandse Handel: Analytische Tabellen</b> (Nimexe) (rood) driemaandelijks Duits / Frans Deel A — landbouwprodukten Deel B — minerale produkten Deel C — chemische produkten Deel D — plastische stoffen, leder, ... Deel E — hout, papier, kurk, ...  Deel F — textielstoffen, schoeisel  Deel G — steen, gips, keramiek, glas Deel H — gietijzer, ijzer en staal Deel I — onedele metalen  Deel J — machines en toestellen Deel K — vervoermaterieel Deel L — precisie-instrumenten, optische toestellen, ... 12 delen van 4 afleveringen, elk	<b>Foreign Trade: Analytical Tables (Nimexe)</b> (red) quarterly German / French Volume A — Agricultural products Volume B — Mineral products Volume C — Chemical products Volume D — Plastic materials, leather, ... Volume E — Wood, paper, cork, ...  Volume F — Textiles, footwear Volume G — Articles of stone, of plaster, ceramic products, glass and glass-ware Volume H — Iron and steel and articles thereof Volume I — Base metals Volume J — Machinery and mechanical appliances Volume K — Transport equipment  Volume L — Precision instruments, optics, ... 12 volumes of 4 booklets each
<b>Commercio estero: Codice geografico comune</b> (rosso) tedesco / francese / italiano / olandese / inglese pubblicazione annuale	<b>Buitenlandse Handel: Gemeenschappelijke Landenlijst</b> (rood) Duits / Frans / Italiaans / Nederlands / Engels jaarlijks	<b>Foreign Trade: Standard Country Classification</b> (red) German / French / Italian / Dutch / English yearly
<b>Commercio estero: Prodotti CECA</b> (rosso) tedesco / francese / italiano / olandese pubblicazione annuale già pubblicati gli anni 1955-1966	<b>Buitenlandse Handel: Produkten EGKS</b> (rood) Duits / Frans / Italiaans / Nederlands jaarlijks tot dusver verschenen: 1955-1966	<b>Foreign Trade: ECSC products</b> (red) German / French / Italian / Dutch yearly previously published: 1955-1966
<b>Associati d'oltremare: Statistica del commercio estero</b> (verde oliva) tedesco / francese 11 numeri all'anno	<b>Overzeese Geassocieerden: Statistiek van de Buitenlandse Handel</b> (olijfgroen) Duits / Frans 11 nummers per jaar	<b>Overseas Associates: Foreign Trade Statistics</b> (olive-green) German / French 11 issues per year
<b>Associati d'oltremare: Annuario di statistiche generali</b> (verde oliva) tedesco / francese / italiano / olandese / inglese pubblicazione biennale	<b>Overzeese Geassocieerden: Jaarboek Algemene Statistiek</b> (olijfgroen) Duits / Frans / Italiaans / Nederlands / Engels tweejarig	<b>Overseas Associates: Yearbook of General Statistics</b> (olive-green) German / French / Italian / Dutch / English biannual
<b>Associati d'oltremare: Memento</b> (verde oliva) tedesco / francese pubblicazione biennale	<b>Overzeese Geassocieerden: Memento</b> (olijfgroen) Duits / Frans tweejarig	<b>Overseas Associates: Memento</b> (olive-green) German / French biannual

TITEL	TITRE	Preis Einzelnummer Price per issue Prezzo ogni numero					Prix par numéro Prijis per nummer					Preis Jahresabonnement Price annual subscription Prezzo abbonamento annuo			Prix abonnement annuel Prijis jaarabonnement		
		DM	Ffr	Lit.	Fl	Fb	DM	Ffr	Lit.	Fl	Fb	DM	Ffr	Lit.	Fl	Fb	
		<b>PERIODISCHE VERÖFFENTLICHUNGEN</b>															
<b>PUBLICATIONS PÉRIODIQUES</b>																	
<b>Energiestatistik (rubinfarben)</b> deutsch / französisch / italienisch / niederländisch vierteljährlich Jahrbuch (im Abonnement eingeschl.)	<b>Statistiques de l'énergie (rubis)</b> allemand / français / italien / néerlandais publication trimestrielle annuaire (compris dans l'abonnement)	8,— 10,—	10,— 12,50	1 250 1 560	7,25 9,—	100 125	36,— —	45,— —	5 620 —	32,50 —	450 —						
<b>Industriestatistik (blau)</b> deutsch / französisch / italienisch / niederländisch vierteljährlich Jahrbuch (im Abonnement eingeschl.)	<b>Statistiques industrielles (bleu)</b> allemand / français / italien / néerlandais publication trimestrielle annuaire (compris dans l'abonnement)	6,— 10,—	7,50 12,50	930 1 560	5,40 9,—	75 125	24,— —	30,— —	3 750 —	22,— —	300 —						
<b>Eisen und Stahl (blau)</b> deutsch / französisch / italienisch / niederländisch zweimonatlich Jahrbuch 1964, 1966	<b>Sidérurgie (bleu)</b> allemand / français / italien / néerlandais publication bimestrielle annuaire 1964, 1966	6,— 10,—	7,50 12,50	930 1 560	5,40 9,—	75 125	30,— —	37,50 —	4 680 —	27,30 —	375 —						
<b>Sozialstatistik</b> erscheint jetzt in der Reihe „Studien und Erhebungen“	<b>Statistiques sociales</b> reprises dans la série Études et enquêtes statistiques																
<b>Agrarstatistik (grün)</b> deutsch / französisch 8-10 Hefte jährlich	<b>Statistique agricole (vert)</b> allemand / français 8-10 numéros par an	6,—	7,50	930	5,40	75	36,—	45,—	5 620	32,50	450						
<b>EINZELVERÖFFENTLICHUNGEN</b>																	
<b>PUBLICATIONS NON PÉRIODIQUES</b>																	
<b>Sozialstatistik: Sonderreihe Wirtschaftsrechnungen (gelb)</b> deutsch / französisch und italienisch / niederländisch 7 Hefte, bestehend aus jeweils einem Text- und einem Tabellenteil Einzelnummer Gesamtausgabe	<b>Statistiques sociales: Série spéciale « Budgets familiaux » (jaune)</b> allemand / français et italien / néerlandais 7 numéros, comprenant chacun un exposé et des tableaux par numéro série complète	16,— 96,—	20,— 120,—	2 500 15 000	14,50 87,50	200 1 200	—	—	—	—	—						
<b>Internationales Warenverzeichnis für den Außenhandel (CST)</b> deutsch, französisch, italienisch, niederländisch	<b>Classification statistique et tarifaire pour le commerce international (CST)</b> allemand, français, italien, néerlandais	4,—	5,—	620	3,60	50	—	—	—	—	—						
<b>Systematisches Verzeichnis der Industrien in den Europäischen Gemeinschaften (NICE) — Ausgabe 1968</b> deutsch / französisch und italienisch / niederländisch	<b>Nomenclature des industries établies dans les Communautés européennes (NICE) — édition 1968</b> allemand / français et italien / néerlandais	4,—	5,—	620	3,60	50	—	—	—	—	—						
<b>Einheitliches Güterverzeichnis für die Verkehrstatistik (NST) — Ausgabe 1968</b> deutsch, französisch, italienisch, niederländisch	<b>Nomenclature uniforme de marchandises pour les statistiques de transport (NST) — édition 1968</b> allemand, français, italien, néerlandais	4,—	5,—	620	3,60	50	—	—	—	—	—						
<b>Nomenklatur des Handels (NCE)</b> deutsch / französisch / italienisch / niederländisch	<b>Nomenclature du commerce (NCE)</b> allemand / français / italien / néerlandais	4,—	5,—	620	3,60	50	—	—	—	—	—						
<b>Harmonisierte Nomenklatur für die Außenhandelsstatistiken der EWG-Länder (NIMEXE)</b> deutsch, französisch, italienisch, niederländisch	<b>Nomenclature harmonisée pour les statistiques du commerce extérieur des pays de la CEE (NIMEXE)</b> allemand, français, italien, néerlandais	60,—	73,50	9 370	54,50	750	—	—	—	—	—						

TITOLO

TITEL

TITLE

PUBBLICAZIONI PERIODICHE

**Statistiche dell'energia (rubino)**  
*tedesco / francese / italiano / olandese*  
pubblicazione trimestrale  
annuario (compreso nell'abbonamento)

**Statistiche dell'industria (blu)**  
*tedesco / francese / italiano / olandese*  
pubblicazione trimestrale  
annuario (compreso nell'abbonamento)

**Siderurgia (blu)**  
*tedesco / francese / italiano / olandese*  
pubblicazione bimestrale  
annuario 1964, 1966

**Statistiche sociali**  
incorporate nella serie Studi ed indagini  
statistiche

**Statistica agraria (verde)**  
*tedesco / francese*  
8-10 numeri all'anno

PERIODIEKE UITGAVEN

**Energiestatistiek (robin)**  
*Duits / Frans / Italiaans / Nederlands*  
driemaandelijks  
jaarboek (inbegrepen in het abonnement)

**Industriestatistiek (blauw)**  
*Duits / Frans / Italiaans / Nederlands*  
driemaandelijks  
jaarboek (inbegrepen in het abonnement)

**Ijzer en Staal (blauw)**  
*Duits / Frans / Italiaans / Nederlands*  
tweemaandelijks  
jaarboek 1964, 1966

**Sociale Statistiek**  
verschijnt nu in de reeks **Statistische Studies  
en Enquêtes**

**Landbouwstatistiek (groen)**  
*Duits / Frans*  
8-10 nummers per jaar

PERIODICAL PUBLICATIONS

**Energy Statistics (ruby)**  
*German / French / Italian / Dutch*  
quarterly  
Yearbook (included in the subscription)

**Industrial Statistics (blue)**  
*German / French / Italian / Dutch*  
quarterly  
Yearbook (included in the subscription)

**Iron and Steel (blue)**  
*German / French / Italian / Dutch*  
bimonthly  
Yearbook 1964, 1966

**Social Statistics**  
included in the „**Statistical Studies and  
Surveys**” series

**Agricultural Statistics (green)**  
*German / French*  
8-10 issues yearly

PUBBLICAZIONI NON PERIODICHE

**Statistiche sociali: Serie speciale « Bilanci  
familiari » (giallo)**  
*tedesco / francese e italiano / olandese*  
7 numeri, comprendenti ciascuno un testo e  
delle tabelle  
ogni numero  
serie completa

**Classificazione statistica e tariffaria per il com-  
mercio internazionale (CST)**  
*tedesco, francese, italiano, olandese*

**Classificazione delle industrie nelle Comunità  
Europee (NICE) — edizione 1968**  
*tedesco / francese e italiano / olandese*

**Nomenclatura uniforme delle merci per la  
statistica dei trasporti (NST) — Edizione 1968**  
*tedesco, francese, italiano, olandese*

**Nomenclatura del Commercio (NCE)**  
*tedesco / francese / italiano / olandese*

**Nomenclatura armonizzata per le statistiche  
del commercio estero dei paesi della CEE  
(NIMEXE)**  
*tedesco, francese, italiano, olandese*

NIET-PERIODIEKE UITGAVEN

**Sociale Statistiek: bijzondere reeks „Budget-  
onderzoek” (geel)**  
*Duits / Frans en Italiaans / Nederlands*  
7 nummers met elk een tekstgedeelte en een  
tabellengedeelte  
per nummer  
gehele reeks

**Classificatie voor Statistiek en Tarief van de  
Internationale Handel (CST)**  
*Duits / Frans / Italiaans / Nederlands*

**Systematische Indeling der Industrietakken in  
de Europese Gemeenschappen (NICE) — Uit-  
gave 1968**  
*Duits / Frans en Italiaans / Nederlands*

**Eenvormige Goederennomenclatuur voor de  
Vervoerstatistieken (NST) — Uitgave 1968**  
*Duits, Frans, Italiaans, Nederlands*

**Nomenclatuur van de Handel (NCE)**  
*Duits / Frans / Italiaans / Nederlands*

**Geharmoniseerde Nomenclatuur voor de Sta-  
tistieken van de Buitenlandse Handel van de  
Lid-Staten van de EEG (NIMEXE)**  
*Duits, Frans, Italiaans, Nederlands*

NON PERIODICAL PUBLICATIONS

**Social Statistics: Special Series of Economic  
Accounts (yellow)**  
*German / French and Italian / Dutch*  
7 issues, each containing text and tables  
per issue  
whole series

**Statistical and Tariff Classification for Inter-  
national Trade (CST)**  
*German, French, Italian, Dutch*

**Nomenclature of the Industries in the European  
Communities (NICE) — 1968 issue**  
*German / French and Italian / Dutch*

**Standard Goods Nomenclature for Transport  
Statistics (NST) — 1968 issue**  
*German, French, Italian, Dutch*

**External Trade Nomenclature (NCE)**  
*German / French / Italian / Dutch*

**Harmonized Nomenclature for the Foreign  
Trade Statistics of the EEC-Countries (NIMEXE)**  
*German, French, Italian, Dutch*





# HANDEL

## DER EUROPÄISCHEN GEMEINSCHAFTEN

### 1967

Beilage zur  
Monatsstatistik  
des Außenhandels  
1968 - Nr. 3

#### Binnenaustausch

Im Jahre 1967 erreichte der Handel zwischen den Mitgliedstaaten der Europäischen Gemeinschaften 24,2 Mrd. \$. Er hat sich mithin seit 1958 mehr als verdreifacht. Die Zunahme gegenüber dem Vorjahr blieb mit 5 % allerdings beträchtlich hinter dem 1966 registrierten Zuwachs von 12 % zurück. Von diesem Rückgang der Zuwachsraten waren in unterschiedlichem Ausmaß alle Mitgliedstaaten sowohl einfuhr- als auch ausfuhrseitig betroffen, mit Ausnahme Italiens, dessen Importe sogar geringfügig stärker stiegen als 1966.

Erhöht haben sich die Importe im Vergleich zum Vorjahr außer in Italien (22 %) auch in Frankreich (11 %) und den Niederlanden (5 %), während sie in Deutschland und der BLWU um 1 % gesunken sind. Die Ausfuhr lag in allen Mitgliedstaaten über dem Vorjahresstand, wobei Deutschland mit 9 % und die Niederlande mit 7 % die größten Steigerungen zu verzeichnen hatten. Der Handelsbilanzüberschuß Deutschlands hat sich erneut beträchtlich vergrößert und belief sich im Jahre 1967 auf 1 135 Mio \$. Auch Belgien vermochte seinen Überschuß zu steigern (449 Mio \$). Demgegenüber erhöhte sich das Defizit Frankreichs nachhaltig (- 672 Mio \$). Auch die Bilanz der Niederlande blieb mit - 543 Mio \$ weiterhin passiv. Italiens relativ hoher Überschuß schließlich hat sich wieder in ein leichtes Defizit (- 17 Mio \$) verwandelt. Wichtigstes Käufer- und Lieferland zugleich ist nach wie vor die Bundesrepublik Deutschland, auf die im Rahmen des Binnenaustausches 28 % der Bezüge und 33 % der Lieferungen entfielen. Seit 1958 haben sich diese Prozentsätze nicht wesentlich verändert. Frankreich folgt mit einem Anteil von 22 % an den Bezügen und 19 % an den Lieferungen, Italien mit je 14 %. Beide Länder vermochten seit 1958, insbesondere auf Kosten der Benelux-Länder, Terrain zu gewinnen.

Die Verflechtung der Volkswirtschaft ist in den letzten 9 Jahren wesentlich enger geworden. War im Jahre 1958 der Binnenhandel an der Gesamteinfuhr und -ausfuhr der Europäischen Gemeinschaften noch mit je 30 % beteiligt, so dehnte sich sein Anteil bis 1967 auf je 44 % aus. In sämtlichen Mitgliedstaaten verlief die Entwicklung in der gleichen Richtung; für sämtliche Mitgliedstaaten stellt die Gemeinschaft mit Abstand den bedeutendsten Markt dar. Die erste Stelle nimmt in dieser Hinsicht die BLWU ein, deren Handel schon 1958 am stärksten auf die übrigen Mitgliedstaaten ausgerichtet war: 56 % ihrer Gesamteinfuhr und 63 % ihrer Gesamtausfuhr entfielen 1967 auf den Handel mit den übrigen Mitgliedstaaten. Die Zunahme der Verflechtung war dagegen besonders ausgeprägt für Frankreich: der Anteil der Gemeinschaft am Gesamthandel dieses Landes hat sich seit 1958 nahezu verdoppelt, so daß nunmehr 43 % der Gesamteinfuhr aus der Gemeinschaft stammen und 41 % der Gesamtausfuhr in die übrigen Mitgliedstaaten gehen.

#### Handel mit dritten Ländern

Mit einem Betrag von 30,8 Mrd. \$ verharrten die Importe aus dritten Ländern praktisch auf dem Vorjahresniveau; gegenüber 1958 haben sie sich um 90 % erhöht. Der Rückgang der deutschen Einfuhr um 5 % wurde durch die Zunahmen der Käufe Italiens (9 %) und der Niederlande (3 %) ausgeglichen. Die Importe Frankreichs und der BLWU stagnierten.

Im Unterschied zur Einfuhr ist die Ausfuhr nach dritten Ländern um 8 % auf 31,6 Mrd. \$ gestiegen, was einer Verdoppelung seit 1958 entspricht. Die höchsten Zuwachsraten erzielten Italien mit 12 % und die Niederlande mit 9 %. Beide Länder übertrafen damit die Ergebnisse des Vorjahres. Frankreich verzeichnete, wie schon 1966, eine Zunahme von 6 %. Steigerungen, wenn auch in geringerem Umfang als im Vorjahr, wiesen auch Deutschland (7 %) und die BLWU (3 %) auf.

Das Defizit der Handelsbilanz verminderte sich von 1 323 auf 860 Mio \$, ein Resultat, zu dem nicht nur der starke Anstieg des Aktivsaldos der Bundesrepublik auf 3 250 Mio \$ beitrug, sondern auch der Rückgang der Passivsalden der übrigen Mitgliedstaaten, vor allem Frankreichs und der Niederlande.



**Handel nach Ursprung und Bestimmung**

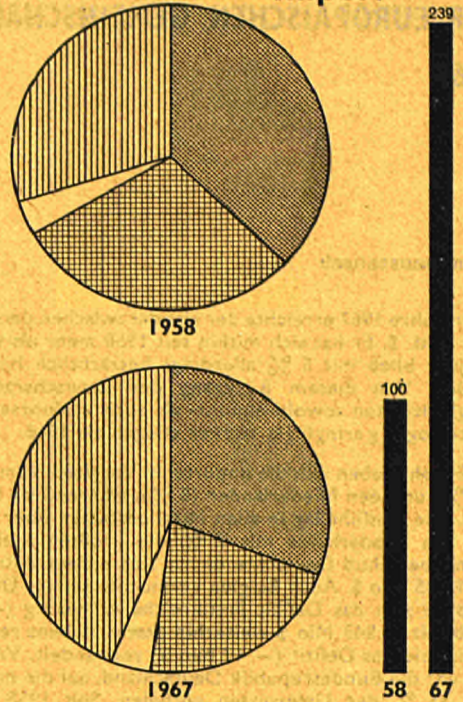
Aus den westlichen Industrieländern importierte die Gemeinschaft im Jahre 1967 Waren im Werte von rund 17 Mrd. \$, d.h. um 2 % weniger als im Vorjahr, während die Exporte um 7 % auf 20,5 Mrd. \$ stiegen. Rückläufig war die Einfuhr sämtlicher Mitgliedstaaten, mit Ausnahme der BLWU, deren Importe stagnierten, und Italiens, dessen Käufe sich um 7 % erhöhten. Diese Zunahme reichte jedoch nicht aus, um die negative Wirkung der Entwicklung in den übrigen Mitgliedstaaten auf die Einfuhr der Gemeinschaft auszugleichen, da gleichzeitig die deutsche Einfuhr, die mit 37 % an den Gesamtimporten aus dieser Zone beteiligt ist, um 7 % sank. Die Ausfuhr nach den westlichen Industrieländern vermochten dagegen alle Mitgliedstaaten zu vergrößern, insbesondere Italien (12 %), die Niederlande (9 %) und Frankreich (7 %).

Auch im Handel der Gemeinschaft mit den Vereinigten Staaten zeigte sich die gleiche Tendenz: Abnahme der Einfuhr (-3 %) und Zunahme der Ausfuhr (8 %). Nur Frankreich und Belgien erhöhten ihre Käufe geringfügig, während die Verkäufe mit Ausnahme Belgiens, wo sie stagnierten, überall zunahmen und zwar vor allem in Italien (16 %), den Niederlanden (12 %) und Deutschland (9 %). Das Handelsbilanz-Defizit der Gemeinschaft gegenüber den Vereinigten Staaten hat sich infolge dieser Entwicklung um weitere 488 Mio \$ auf 1,4 Mrd. \$ vermindert.

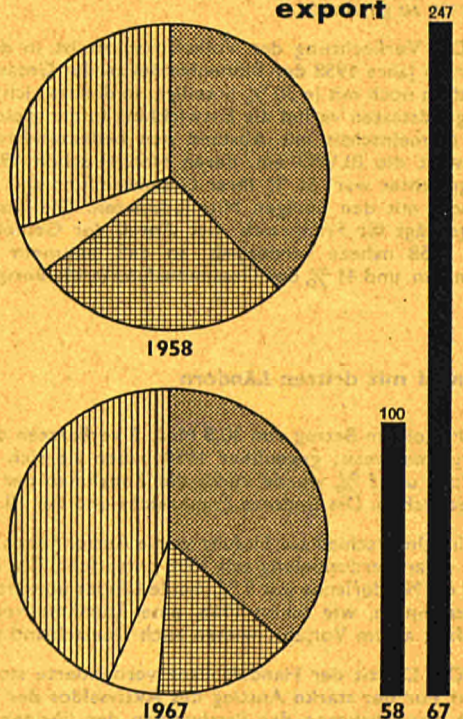
Die Einfuhr aus dem Vereinigten Königreich schrumpfte um 3 %, während die Ausfuhr um 12 % zunahm. Während sich im Vergleich zum Vorjahr die italienischen Käufe belebten (7 %), waren in der Bundesrepublik Deutschland und den Beneluxstaaten Rückgänge festzustellen (-8 bzw. -5 %). Zur Ausweitung der Exporte haben sämtliche Mitgliedstaaten beigetragen, insbesondere Frankreich (17 %), die Niederlande (16 %), Deutschland (11 %) und Italien (10 %). Die Handelsbilanz ist leicht aktiv geworden (146 Mio \$).

Das Handelsvolumen mit den übrigen EFTA-Ländern veränderte sich nur wenig. Einer Verminderung der Einfuhr um 2 % steht eine Steigerung der Ausfuhr um den gleichen Prozentsatz gegenüber. Länderweise betrachtet, ist das Bild allerdings bunter: in der Einfuhr (13 %) und in der Ausfuhr (7 %) hat z.B. Italien den größten Zuwachs erreicht, während sich Deutschlands Einfuhr um 8 % verminderte und die Exporte auf dem Niveau des Vorjahres verharren. Der Ausfuhrüberschuß der Gemeinschaft erhöhte sich auf 3,2 Mrd. \$.

**import**



**export**





Eine weitere Ausdehnung erfuhr der Handel mit den **assoziierten europäischen Ländern**. Die Einfuhr aus Griechenland erhöhte sich um 25 % hauptsächlich infolge der Verdoppelung der italienischen und der nachhaltigen Steigerung der belgischen und französischen Käufe (77 bzw. 41 %). Der Zuwachs der Ausfuhr ist vor allem auf vermehrte französische (21 %), deutsche (10 %), und niederländische (9 %) Lieferungen zurückzuführen. Demgegenüber haben sich die Bezüge aus der Türkei in weniger spektakulärer Weise entwickelt (3 %); außer im Falle Italiens 34 %) und der Niederlande (20 %), die hohe Zunahmen aufweisen, haben die Käufe der übrigen Mitgliedstaaten den Vorjahresstand nicht erreicht. Die Importe der BLWU sind sogar um 41 % gesunken. Die Ausfuhr hat mit 14 % weit weniger zugenommen als im Vorjahr (35 %), da insbesondere die Lieferungen Frankreichs und der BLWU starke Einbußen erlitten haben.

Sprunghaft erhöhten sich die Exporte nach **Japan** (42 %), nachdem sie schon im Vorjahr mit 20 % eine starke Steigerung erfahren hatten. Sämtliche Mitgliedstaaten haben zu diesem Ergebnis beigetragen, allen voran die Niederlande (51 %) und Deutschland (46 %). Die Einfuhr dagegen hat im Vergleich zum Vorjahr nur noch bescheidene Fortschritte gemacht (2 %). Die deutschen (— 10 %) und die italienischen (— 4 %) Käufe haben sich sogar verringert.

Der Austausch mit den **Entwicklungsländern** hat zwar zugenommen, jedoch in geringerem Umfang als im Jahre 1966. Die Einfuhr lag mit 11,5 Mrd. \$ nur noch um 2 % über dem Vorjahresstand. Erhöhte Steigerungen der Käufe in Nordafrika (7 %) und Westasien (10 %) glichen stagnierende Einfuhren aus den überseeischen assoziierten Ländern, Mittel- und Südamerika und verminderte Käufe aus dem Fernen Osten aus. Am stärksten nahmen die Importe der Niederlande zu (12 %), namentlich infolge vermehrter Käufe in Mittel- und Südamerika (26 %). Italien vermochte seine Importe um 6 % zu fördern, wobei einer Zunahme der Bezüge aus den überseeischen assoziierten Ländern um 8 % eine Abnahme der Käufe in Mittel- und Südamerika um denselben Prozentsatz gegenüberstand. Die Ausfuhr nach den Entwicklungsländern stieg um 4 %. Im einzelnen fielen vor allem die verstärkten Lieferungen nach Mittel- und Südamerika (8 %), den überseeischen assoziierten Ländern (5 %) und den nicht assoziierten afrikanischen Ländern (5 %) ins Gewicht. Italien hat auch hier mit einer Steigerung von 9 % am besten abgeschnitten. Bemerkenswert sind insbesondere seine Erfolge bei den überseeischen assoziierten Ländern (19 %) und in Mittel- und Südamerika (17 %).

Hohe Zuwachsraten weist nach wie vor der Handel mit **Osteuropa** auf: die Einfuhr stieg um 12 % und die Ausfuhr sogar um 25 %. Der absolute Wert bewegt sich in beiden Fällen um 2 Mrd. \$. Italiens Bezüge stiegen um 1/3, während die übrigen Mitgliedstaaten nur geringe Zunahmen zu verzeichnen hatten. Die größten Exportsteigerungen erreichten die Niederlande (54 %), die BLWU (30 %), Deutschland (27 %) und Italien (25 %). In spektakulärer Weise schnellten die Exporte nach der Sowjetunion in die Höhe (66 %), nachdem in den Jahren zuvor eine rückläufige Bewegung eingesetzt hatte. Die Niederlande und Frankreich haben ihre Lieferungen mehr als verdoppelt (164 bzw. 105 %). Da sich die Importe aus der Sowjetunion nur um 17 % vergrößerten, verminderte sich das Handelsbilanz-Defizit auf den immer noch beachtlichen Betrag von — 252 Mio \$.

Deutlich verlangsamt hat sich dagegen das Tempo der Entwicklung des Handels mit der **Volksrepublik China**. Die Ausfuhr stieg zwar — hauptsächlich infolge der um 60 % erhöhten Exporte Deutschlands — wiederum um 27 %, die Einfuhr dagegen schrumpfte um 10 %, was zu einer Erhöhung des Handelsbilanzüberschusses auf 185 Mio \$ führte.

## Handel nach Warenklassen

Im Binnenaustausch sind nur für die mineralischen Brennstoffe (14 %) und die Nahrungs- und Genußmittel (9 %) höhere Zuwachsraten als im Jahre 1966 festzustellen. Da jedoch der Anteil dieser Warenklassen am gesamten Binnenaustausch nur 5 % bzw. 13 % beträgt, wirkt sich diese Steigerung nur in geringem Umfang auf die Entwicklung des gesamten Binnenaustausches aus. Entscheidend wird diese Entwicklung bekanntermaßen vielmehr durch den Handel in Industrieerzeugnissen, auf die 74 % des Binnenaustausches entfallen, beeinflußt. Die erhebliche Reduktion der Zuwachsrate für Industrieprodukte auf 4 % hat denn auch zu einer Verminderung der Zuwachsrate für den gesamten Binnenaustausch von 12 auf 5 % geführt. Relativ hoch blieb die Zunahme auch im Jahre 1967 nur für die chemischen Erzeugnisse (15 %).

Die mineralischen Brennstoffe erreichten auch bei der Einfuhr aus Nichtmitgliedstaaten den größten Zuwachs (16 %). Auch die Rohstoffeinfuhr erhöhte sich um 6 %. Da diese beiden Warenklassen zusammen rund 40 % der Gesamteinfuhr aus Drittländern stellen, vermochten die erwähnten Zunahmen die Schrumpfung der Einfuhr landwirtschaftlicher (— 4 %) und industrieller Erzeugnisse (— 2 %) auszugleichen. An der Steigerung der Ausfuhr waren alle Warenklassen beteiligt, vor allem die Maschinen und Fahrzeuge (8 %) und die anderen Industrieerzeugnisse (9 %). Weniger bedeutend war die Zunahme der Ausfuhr der anteilmäßig ohnehin schwächeren Brennstoffe, Rohstoffe und landwirtschaftlichen Erzeugnisse.



## Handel der Europäischen Gemeinschaften

Durchschnittliche jährliche Zuwachsraten 1958-1967

%

		EG	Frankr.	Belg./ Lux.	Niederl.	Deutschl. (BR)	Italien
<i>Binnenaustausch</i>	Einfuhr	15,1	17,8	11,8	13,0	15,4	19,4
	Ausfuhr	15,2	17,1	13,9	13,0	14,3	21,0
<i>Handel Extra-EG</i>	Einfuhr	7,4	5,3	7,4	6,7	7,5	10,7
	Ausfuhr	7,9	5,9	5,0	6,4	8,8	11,7

## Handel nach Ländern

Zuwachsraten 1967/1966

%

Ländergruppen, Länder	EG	Frankr.	Belg./ Lux.	Niederl.	Deutschl. (BR)	Italien
<i>Einfuhr:</i>						
Binnenaustausch . . . . .	5	11	— 1	5	— 1	22
Extra-EG . . . . .	0	0	1	3	— 5	9
Westliche Industrieländer . . . . .	— 2	— 1	0	— 2	— 7	7
Vereinigte Staaten . . . . .	— 3	2	4	— 3	— 7	— 2
Vereinigtes Königreich . . . . .	— 3	1	— 5	— 5	— 8	7
Anderer EFTA-Länder . . . . .	— 2	3	5	— 4	— 8	13
Griechenland . . . . .	25	41	77	18	1	102
Türkei . . . . .	3	— 4	— 41	20	— 1	34
Japan . . . . .	2	14	19	24	— 10	— 4
Entwicklungsländer . . . . .	2	0	2	12	— 3	6
AASM (Assoz. afr. Ldr. u. Madagaskar)	1	2	— 16	14	5	7
Mittel- und Südamerika . . . . .	0	2	19	26	— 5	— 8
Osteuropa . . . . .	12	4	0	5	2	33
Sowjetunion . . . . .	17	9	— 2	6	8	43
Volksrepublik China . . . . .	— 10	— 11	— 15	— 8	— 17	2
<i>Ausfuhr:</i>						
Binnenaustausch . . . . .	6	2	3	7	9	3
Extra-EG . . . . .	8	6	3	9	7	12
Westliche Industrieländer . . . . .	7	7	2	9	6	12
Vereinigte Staaten . . . . .	8	1	0	12	9	16
Vereinigtes Königreich . . . . .	12	17	4	16	11	10
Anderer EFTA-Länder . . . . .	2	4	2	1	0	7
Griechenland . . . . .	8	21	5	9	10	— 2
Türkei . . . . .	14	— 26	— 8	26	27	13
Japan . . . . .	42	36	29	51	46	31
Entwicklungsländer . . . . .	4	5	— 2	2	4	9
AASM (Assoz. afr. Ldr. u. Madagaskar)	9	10	— 12	30	10	23
Mittel und Südamerika . . . . .	8	5	6	4	6	17
Osteuropa . . . . .	25	13	30	54	27	25
Sowjetunion . . . . .	66	105	52	164	46	40
Volksrepublik China . . . . .	27	1	12	— 24	60	17

## Handel nach Warenklassen

Zuwachsraten 1967/1966

%

Warenklassen	Binnenaustausch	Einfuhr- Extra-EG	Ausfuhr- Extra-EG
Nahrungs- und Genußmittel . . . . .	9	— 4	5
Mineralische Brennstoffe . . . . .	14	16	3
Rohstoffe . . . . .	— 1	6	2
Maschinen und Fahrzeuge . . . . .	5	6	8
Chemische Erzeugnisse . . . . .	15	7	9
Bearbeitete Waren . . . . .	2	— 4	9



# COMMERCE DES COMMUNAUTÉS EUROPÉENNES

Supplément à la  
Statistique Mensuelle  
du Commerce Extérieur  
1968 - n° 3

## 1967

### Echanges intracommunautaires

En 1967, le commerce entre les Etats membres des Communautés européennes a atteint 24,2 milliards \$. Son volume actuel est donc égal à plus de 3,5 fois celui de 1958. Le taux d'accroissement par rapport à l'année précédente, soit 5 %, se situe, il est vrai, sensiblement moins haut que celui qui avait été enregistré en 1966, soit 12 %. Ce recul a affecté tous les Etats membres dans des proportions diverses, tant pour les importations que pour les exportations — à l'exception de l'Italie dont les importations ont même augmenté légèrement plus qu'en 1966.

Comparées aux importations de l'année précédente, celles de l'Italie se sont accrues de 22 %, celles de la France de 11 % et celles des Pays-Bas de 5 %, alors que celles de l'Allemagne et de l'UEBL diminuaient de 1 %. Les exportations ont dépassé, dans tous les Etats membres, le niveau de l'année précédente, celles de l'Allemagne présentant avec 9 % et celles des Pays-Bas, avec 7 %, les plus fortes hausses.

L'excédent de la balance commerciale de l'Allemagne a, de nouveau, considérablement augmenté et se monte, pour l'année 1967, à 1 135 millions \$. L'UEBL a également réussi à accroître son excédent (449 millions \$). Par contre, le déficit de la France persiste à croître (— 672 millions \$). La balance des Pays-Bas est également restée déficitaire. Quant à l'excédent relativement plus élevé de l'Italie, il s'est de nouveau transformé en un léger déficit (— 17 millions \$).

La République fédérale d'Allemagne, à qui sont échus, dans le cadre des échanges intracommunautaires, 28 % des réceptions et 33 % des livraisons, reste le pays acheteur et, en même temps, le pays de livraison le plus important. Ces pourcentages ne se sont pas fondamentalement modifiés depuis 1958. La France vient ensuite, avec une part de 22 % dans les réceptions et de 19 % dans les livraisons, l'Italie enregistrant 14 % dans l'un et l'autre cas. Ces deux pays ont réussi à gagner du terrain depuis 1958, particulièrement au détriment des pays du Benelux.

L'interpénétration des économies s'est fondamentalement accentuée au cours des neuf dernières années. Alors qu'en 1958 le commerce intérieur ne représentait que 30 % de l'ensemble des importations et des exportations des Communautés européennes, son expansion lui assure en 1967 une participation de 44 % aux unes et aux autres. L'évolution a suivi le même sens dans tous les Etats membres ; pour tous les Etats membres la Communauté constitue, de loin, le marché le plus important. Dans cette perspective, la première place revient à l'UEBL dont, en 1958, le commerce était déjà le plus orienté vers les autres Etats membres : 56 % de ses importations totales et 63 % de ses exportations totales relevaient en 1967 du commerce avec les autres Etats membres. Par contre, l'interpénétration présente en France un caractère particulièrement accusé : la part de la Communauté dans l'ensemble du commerce de ce pays a pour ainsi dire doublé depuis 1958, de sorte qu'en 1967, provenaient de la Communauté, 43 % de ses importations totales et qu'étaient destinés aux autres Etats membres, 41 % de ses exportations totales.

### Commerce avec les pays tiers

Les importations en provenance de pays tiers se sont maintenues au niveau de l'année précédente avec un montant de 30,8 milliards \$; elles se sont accrues de 90 % par rapport à 1958. Le recul des importations de l'Allemagne (— 5 %) a été compensé par les achats accrus de l'Italie (9 %), et des Pays-Bas (3 %). Les importations de la France et de l'UEBL n'ont pas évolué.

A la différence des importations, les exportations à destination de pays tiers ont augmenté de 8 % pour atteindre 31,6 milliards \$; elles ont donc pratiquement doublé par rapport à 1958. Les taux d'accroissement les plus élevés s'enregistrent en Italie (12 %) et aux Pays-Bas (9 %). Ces deux pays ont ainsi dépassé les résultats de l'année précédente. Tout comme en 1966, la France a accusé une hausse de 6 %. D'une moindre amplitude que l'année précédente, des hausses se sont également manifestées en Allemagne (7 %) et en UEBL (3 %).

Le déficit de la balance commerciale a été ramené de 1 323 à 860 millions \$. Ce résultat est dû non seulement à l'énergique renforcement du solde créditeur de la République fédérale qui est passé à 3 250 millions \$, mais aussi au recul des soldes débiteurs des autres Etats membres, principalement de la France et des Pays-Bas.



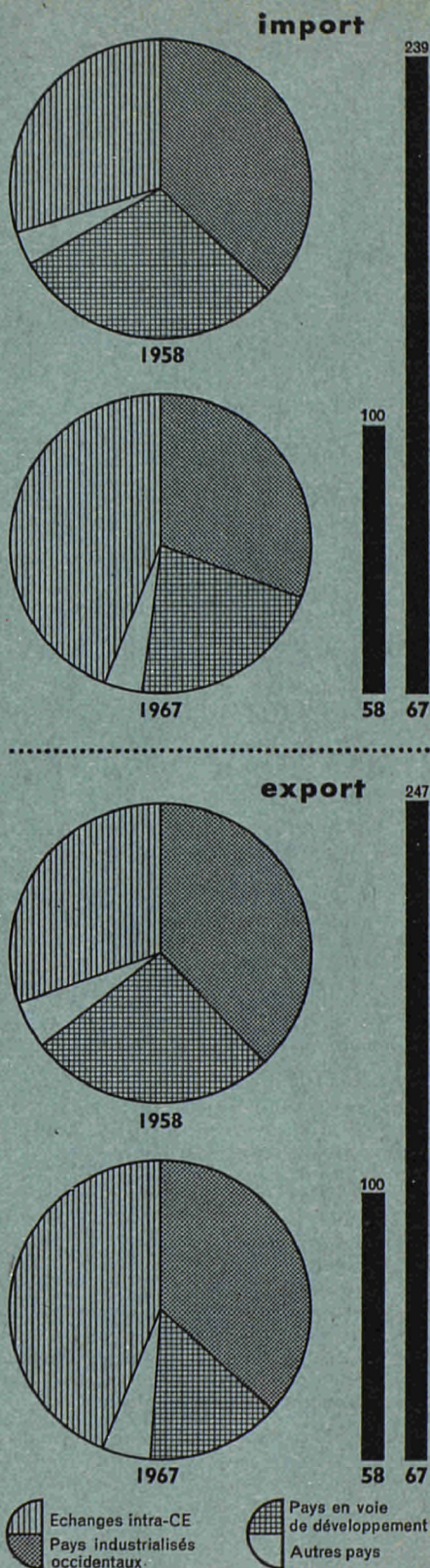
Commerce par origine et par destination

Les importations de la Communauté en provenance des **pays industrialisés occidentaux** se sont élevées en 1967 à quelque 17 milliards \$ et se sont donc situées à 2 % au-dessous de celles de l'année précédente, alors que les exportations, en s'accroissant de 7 %, passaient à 20,5 milliards \$. Les importations ont rétrogradé dans tous les Etats membres, à l'exception de l'UEBL où les achats se sont maintenus au niveau de 1966 et de l'Italie où ils ont augmenté de 7 %. Cette hausse n'a cependant pas pu compenser l'effet négatif, sur les importations de la Communauté, de l'évolution des autres Etats membres, les importations de l'Allemagne qui représentaient 37 % de l'ensemble des importations en provenance de cette zone ayant baissé de 7 %. En revanche, tous les Etats membres ont su développer leurs exportations à destination des pays industrialisés occidentaux, et particulièrement l'Italie (12 %), les Pays-Bas (9 %) et la France (7 %).

Le commerce de la Communauté avec les **Etats-Unis** révèle une tendance semblable: régression des importations (-3 %) et accroissement des exportations (8 %). Seules la France et l'UEBL ont quelque peu accentué leurs achats, cependant que partout — sauf en UEBL où elles marquent le pas — les ventes augmentaient, et particulièrement en Italie (16 %), aux Pays-Bas (12 %) et en Allemagne (9 %). Le déficit de la balance commerciale de la Communauté avec les Etats-Unis a diminué, à la suite de cette évolution, d'une nouvelle tranche de 488 millions \$ pour tomber ainsi à 1,4 milliard \$.

Les importations en provenance du **Royaume-Uni** se sont réduites de 3 %, alors que les exportations s'accroissaient de 12 %. Tandis que les achats de l'Italie se relevaient de 7 % par rapport à l'année précédente, un recul se manifestait en République fédérale (-8 %) et dans les pays du Benelux (-5 %). Tous les Etats membres ont contribué à l'expansion des exportations, et particulièrement la France (17 %), les Pays-Bas (16 %), l'Allemagne (11 %) et l'Italie (10 %). La balance commerciale accuse désormais un excédent de 146 millions \$.

Le commerce avec les **autres pays de l'AELE** ne s'est guère modifié. Une diminution de 2 % des importations a eu pour compensation une même hausse relative des exportations. La ventilation par pays se colore cependant davantage : c'est ainsi que l'Italie a atteint le plus haut pourcentage d'accroissement à l'importation (13 %) comme à l'exportation (7 %), alors que les importations de l'Allemagne reculaient de 8 % et que ses exportations se stabilisaient au niveau de l'année précédente. L'excédent des exportations de la Communauté est passé à 3,2 milliards \$.





C'est encore un accroissement qui s'exprime dans le commerce avec **les pays associés européens**. Les importations en provenance de Grèce ont augmenté de 25 % grâce aux achats de l'Italie qui ont doublé et aux achats de l'UEBL et de la France qui ne cessent de croître (resp. 77 et 41 %). C'est surtout à l'augmentation des livraisons de la France (21 %), de l'Allemagne (10 %) et des Pays-Bas (9 %) qu'il faut attribuer l'augmentation des exportations. Par contre, les réceptions en provenance de Turquie ont évolué d'une manière moins spectaculaire (3 %) : hormis le cas de l'Italie (34 %) et des Pays-Bas (20 %) où se manifeste une hausse considérable, les achats des autres Etats membres n'ont pas atteint le niveau de l'année précédente. Les importations de l'UEBL ont même diminué de 41 %. Avec un taux de 14 %, les exportations ont beaucoup moins augmenté que l'année précédente (35 %), les livraisons de la France et de l'UEBL ayant subi de lourdes pertes.

Après qu'une hausse considérable de 20 % se fut déjà manifestée au cours de l'année précédente, les exportations à destination du **Japon** ont fait un bond de 42 %. Tous les Etats membres ont contribué à ce résultat, avec en tête les Pays-Bas (51 %) et l'Allemagne (46 %). En revanche, les importations n'ont fait que de modestes progrès par rapport à l'année précédente (2 %). Les achats de l'Allemagne et de l'Italie ont même diminué (resp. — 10 et — 4 %).

Les échanges avec **les pays en voie de développement** se sont étendus, mais dans une mesure moindre qu'en 1966. Avec leurs 11,5 milliards \$, les importations dépassaient de 2 % seulement le niveau de l'année précédente. L'accroissement des achats en provenance d'Afrique du Nord (7 %) et de l'Asie occidentale (10 %) ont compensé ce qu'avaient de stationnaire les importations en provenance des pays associés d'outre-mer (AOM), d'Amérique centrale et du Sud et en provenance de l'Extrême-Orient. Ce sont les importations des Pays-Bas qui ont le plus augmenté (12 %), notamment à cause de l'accroissement de leurs achats en Amérique centrale et du Sud (26 %). Les importations de l'Italie ont progressé de 6 %, une augmentation de 8 % des réceptions en provenance des pays associés d'outre-mer ayant été équilibrée par une même diminution relative des achats en Amérique centrale et du Sud. Les exportations à destination des pays en voie de développement se sont accrues de 4 %. Un examen plus approfondi révèle que les livraisons accrues à destination de l'Amérique centrale et du Sud (8 %), des pays associés d'outre-mer (5 %) et des pays africains non associés (5 %) ont joué un rôle prépondérant. Dans ce domaine aussi, l'Italie s'est taillée la meilleure part avec un accroissement de 9 %. Sont particulièrement remarquables, ses succès dans les pays associés d'outre-mer (19 %) et en Amérique centrale et du Sud (17 %).

Le commerce avec **l'Europe orientale** continue de se traduire en taux d'accroissement élevés : les importations ont augmenté de 12 % et les exportations ont même augmenté de 25 %. En chiffres absolus, la valeur se situe dans les deux cas aux alentours de 2 milliards \$. Les réceptions de l'Italie ont augmenté d'un tiers, alors que dans les autres Etats membres la hausse était plutôt médiocre. Les accroissements les plus importants se retrouvent dans les exportations des Pays-Bas (54 %), de l'UEBL (30 %), de l'Allemagne (27 %) et de l'Italie (25 %). Les exportations à destination de l'Union soviétique ont accompli une ascension spectaculaire (66 %), après avoir amorcé un mouvement de recul au cours des dernières années. Les Pays-Bas et la France ont plus que doublé leurs livraisons (resp. 164 et 104 %). Les importations en provenance d'Union soviétique ne s'étant accrues que de 17 %, le déficit de la balance commerciale a été ramené au montant encore considérable de — 252 millions \$.

Quant au développement du commerce avec la **République populaire de Chine**, son rythme s'est nettement ralenti. Il est vrai que les exportations ont de nouveau augmenté de 27 %, grâce surtout aux exportations de l'Allemagne, lesquelles se sont accrues de 60 %. Par contre, les importations se sont réduites de 10 %, portant ainsi l'excédent de la balance commerciale à 185 millions \$.

## Commerce par classes de produits

Dans les échanges intracommunautaires, seuls les « produits énergétiques » et « les produits alimentaires, boissons et tabacs » présentent des taux d'accroissement supérieurs à ceux de 1966 (resp. 14 % et 9 %). Toutefois, l'apport de ces classes de produits à l'ensemble des échanges intracommunautaires n'étant que de 5 et de 13 %, l'augmentation qu'on y relève exerce une influence, somme toute, mineure sur le développement de l'ensemble des échanges intracommunautaires. Les répercussions, sur ce développement, du commerce de produits industriels qui s'adjuge 74 % des échanges intracommunautaires, sont évidemment beaucoup plus importantes. Aussi, la réduction sensible du taux d'accroissement des produits industriels à 4 % a-t-elle eu pour conséquence de faire tomber de 12 à 5 % le taux d'accroissement de l'ensemble des échanges intracommunautaires. C'est seulement pour les produits chimiques (15 %) que la hausse est restée relativement importante en 1967.

Dans les importations en provenance d'Etats non-membres, ce sont encore les produits énergétiques qui l'emportent avec un taux d'accroissement de 16 %. Les importations de matières premières ont également augmenté de 6 %. Ces classes de produits représentant, à elles deux, quelque 40 % des importations totales en provenance de pays tiers, les hausses citées ci-dessus ont suffi à compenser le recul des importations de produits agricoles (— 4 %) et industriels (— 2 %). Toutes les classes de produits ont participé à l'accroissement des exportations, et principalement celle des « machines et matériel de transport » ainsi que celle des « articles manufacturés ». Moins importante est l'augmentation des exportations de produits énergétiques, de matières premières et de produits agricoles, classes d'ailleurs proportionnellement moins représentatives.



## Commerce des Communautés Européennes

Taux moyens annuels d'accroissement de 1958-1967

%

		CE	France	Belg. Lux.	Pays-Bas	Alle- magne	Italie
<i>Echanges intra-CE</i>	Importations	15,1	17,8	11,8	13,0	15,4	19,4
	Exportations	15,2	17,1	13,9	13,0	14,3	21,0
<i>Commerce extra-CE</i>	Importations	7,4	5,3	7,4	6,7	7,5	10,7
	Exportations	7,9	5,9	5,0	6,4	8,8	11,7

## Commerce par pays

Taux d'accroissement 1967/1966

%

Groupes de pays et pays	CE	France	Belg./ Lux.	Pays-Bas	Alle- magne	Italie
<i>Importations :</i>						
Echanges intra-CE . . . . .	5	11	- 1	5	- 1	22
Commerce extra-CE . . . . .	0	0	1	3	- 5	9
Pays industrialisés occidentaux . . . . .	- 2	- 1	0	- 2	- 7	7
Etats-Unis . . . . .	- 3	2	4	- 3	- 7	- 2
Royaume-Uni . . . . .	- 3	1	- 5	- 5	- 8	7
Autres pays de l'AELE . . . . .	- 2	3	5	- 4	- 8	13
Grèce . . . . .	25	41	77	18	1	102
Turquie . . . . .	3	- 4	-41	20	- 1	34
Japon . . . . .	2	14	19	24	-10	- 4
Pays en voie de développement . . . . .	2	0	2	12	- 3	6
EAMA . . . . .	1	2	-16	14	5	7
Amérique centrale et du Sud . . . . .	0	2	19	26	- 5	- 8
Europe orientale . . . . .	12	4	0	5	2	33
URSS . . . . .	17	9	- 2	6	8	43
Chine République populaire . . . . .	-10	-11	-15	- 8	-17	2
<i>Exportations :</i>						
Echanges intra-CE . . . . .	6	2	3	7	9	3
Commerce extra-CE . . . . .	8	6	3	9	7	12
Pays industrialisés occidentaux . . . . .	7	7	2	9	6	12
Etats-Unis . . . . .	8	1	0	12	9	16
Royaume-Uni . . . . .	12	17	4	16	11	10
Autres pays de l'AELE . . . . .	2	4	2	1	0	7
Grèce . . . . .	8	21	5	9	10	- 2
Turquie . . . . .	14	-26	- 8	26	27	13
Japon . . . . .	42	36	29	51	46	31
Pays en voie de développement . . . . .	4	5	- 2	2	4	9
EAMA . . . . .	9	10	-12	30	10	23
Amérique centrale et du Sud . . . . .	8	5	6	4	6	17
Europe orientale . . . . .	25	13	30	54	27	25
URSS . . . . .	66	105	52	164	46	40
Chine République populaire . . . . .	27	1	12	-24	60	17

## Commerce par classes de produits

Taux d'accroissement 1967/1966

%

Classes de produits	Echanges intra-CE	Importations extra-CE	Exportations extra-CE
Alimentation, boissons, tabac . . . . .	9	- 4	5
Produits énergétiques . . . . .	14	16	3
Matières premières . . . . .	- 1	6	2
Machines et matériel de transport . . . . .	5	6	8
Produits chimiques . . . . .	15	7	9
Articles manufacturés . . . . .	2	- 4	9

## CORRIGENDUM

Seite 95:

zu streichen ist die Einheit *Mio \$* rechts über der Tabelle.

Seite 99:

zu ersetzen ist *origine* durch *destination* im Tabellenkopf.

Seite 103:

einzusetzen ist das *Minuszeichen* vor 1126 für Verordnung 24/62, Jahr 1963, Meldeland *Niederland*, Partner *EFTA*.

Page 95 :

supprimez l'unité *Mio \$* indiquée à droite, au-dessus du tableau.

Page 99 :

remplacez *origine* par *destination* dans l'entête du tableau.

Page 103 :

mettez le *signe négatif* devant 1126 pour Règlement 24/62, année 1963, pays déclarant *Niederland*, partenaire *AELE*.





**STATISTISCHES AMT DER EUROPÄISCHEN GEMEINSCHAFTEN  
OFFICE STATISTIQUE DES COMMUNAUTÉS EUROPÉENNES  
ISTITUTO STATISTICO DELLE COMUNITÀ EUROPEE  
BUREAU VOOR DE STATISTIEK DER EUROPESE GEMEENSCHAPPEN  
STATISTICAL OFFICE OF THE EUROPEAN COMMUNITIES**

**R. Dumas**      **Generaldirektor / Directeur général / Direttore Generale / Directeur-Generaal / Director General**

**H. Schumacher**      **Assistent / Assistant / Assistente / Assistent / Assistant**

**Direktoren / Directeurs / Direttori / Directeuren / Directors:**

**V. Paretti**      **Allgemeine Statistik und Statistik der assoziierten Staaten / Statistiques générales et statistiques des Etats associés / Statistica Generale e statistiche degli Stati associati / Algemene Statistiek en Statistiek van de geassocieerde Staten / General Statistics and Statistics on the associated States**

**C. Legrand**      **Energiestatistik / Statistiques de l'énergie / Statistiche dell'Energia / Energiestatistiek / Energy Statistics**

**N.N.**      **Handels- und Verkehrsstatistik / Statistiques du commerce et des transports / Statistica del Commercio e dei Trasporti / Statistieken van de Handel en Vervoer / Trade and Transports Statistics**

**F. Grotius**      **Industrie- und Handwerksstatistik / Statistiques industrielles et artisanales / Statistica dell'Industria e dell'Artigianato / Industrie- en Ambachtsstatistiek / Industrial and Craft Statistics**

**P. Gavanier**      **Sozialstatistik / Statistiques sociales / Statistica Sociale / Sociale Statistiek / Social Statistics**

**N.N.**      **Agrarstatistik / Statistiques agricoles / Statistica Agraria / Landbouwstatistiek / Agricultural statistics**

Diese Veröffentlichung kann zum Einzelpreis von DM 4,— oder zum Jahresabonnementspreis von DM 40,— durch die nachstehend aufgeführten Vertriebsstellen bezogen werden:

Cette publication est vendue, par numéro, au prix de Ffr 5,— ou Fb 50,— ou par abonnement annuel au prix de Ffr 50,— ou Fb 500,—. S'adresser aux bureaux de vente et d'abonnements indiqués ci-dessous:

Questa pubblicazione è in vendita al prezzo di Lit. 620,— il numero o di Lit. 6.250,— per l'abbonamento annuale. Ogni richiesta va rivolta agli uffici di vendita e di abbonamento seguenti:

Deze publikatie kost Fl. 3,60 resp. Fb 50,— per nummer of Fl. 36,50 resp. Fb 500,— per jaarabonnement en is verkrijgbaar bij onderstaande verkoop- en abonnementskantoren:

This publication is delivered by the following sales agents at the price of: single copies: Fb 50,—, annual subscription: Fb 500,—:

**DEUTSCHLAND (B.R.)** BUNDESANZEIGER, Postfach - Köln 1 — Fernschreiber: Anzeiger Bonn 08.882.595, Postscheckkonto: 83.400 Köln

**FRANCE** SERVICE DE VENTE EN FRANCE DES PUBLICATIONS DES COMMUNAUTÉS EUROPÉENNES - 26, rue Desaix, Paris 15\* — Compte courant postal: Paris 23-96

**ITALIA** LIBRERIA DELLO STATO - Piazza G. Verdi, 10 — Roma - ccp: 1/2640  
Agenzie: ROMA — Via del Tritone, 61/A e 61/B e Via XX Settembre (Palazzo Ministero delle Finanze) - MILANO — Galleria Vittorio Emanuele, 3 - FIRENZE — Via Cavour, 46/R - NAPOLI — Via Chiaia, 5 - GENOVA — Via XII Ottobre, 172

**NEDERLAND** STAATSDRUKKERIJ- EN UITGEVERIJBEDRIJF — Christoffel Plantijnstraat, 's-Gravenhage. Postgirorekening: 42 53 00

**BELGIË-BELGIQUE** BELGISCH STAATSBLAD — Leuvense weg 40 - Brussel - PCR: 50-80  
MONITEUR BELGE — 40, rue de Louvain - Bruxelles - CCP: 50-80

**LUXEMBOURG** OFFICE CENTRAL DE VENTE DES PUBLICATIONS DES COMMUNAUTÉS EUROPÉENNES — 9, rue Goethe - Luxembourg.  
CCP: 191-90, compte courant bancaire: Banque Internationale du Luxembourg R 101/6830

**GREAT BRITAIN AND COMMONWEALTH** H.M. STATIONERY OFFICE — P.O. Box 569 - London S.E. 1

**ANDERE LÄNDER - AUTRES PAYS - ALTRI PAESI - ANDERE LANDEN - OTHER COUNTRIES**

ZENTRALVERTRIEBSBÜRO DER VERÖFFENTLICHUNGEN DER EUROPÄISCHEN GEMEINSCHAFTEN

OFFICE CENTRAL DE VENTE DES PUBLICATIONS DES COMMUNAUTÉS EUROPÉENNES

UFFICIO CENTRALE DI VENDITA DELLE PUBBLICAZIONI DELLE COMUNITÀ EUROPEE

CENTRAAL VERKOOPKANTOOR VAN DE PUBLIKATIES DER EUROPESE GEMEENSCHAPPEN

CENTRAL SALES OFFICE FOR PUBLICATIONS OF THE EUROPEAN COMMUNITIES

**Luxembourg: 9, rue Goethe**

Service des Publications des Communautés Européennes  
4389/1-2/68/8

CAAR680035AC