



eurostat

---

**BALANCE OF PAYMENTS**

Quarterly data

---

**BALANCE DES PAIEMENTS**

Données trimestrielles

---



DE EUROPÆISKE FÆLLESSKABERS STATISTISKE KONTOR  
STATISTISCHES AMT DER EUROPÄISCHEN GEMEINSCHAFTEN  
ΣΤΑΤΙΣΤΙΚΗ ΥΠΗΡΕΣΙΑ ΤΩΝ ΕΥΡΩΠΑΪΚΩΝ ΚΟΙΝΟΤΗΤΩΝ  
STATISTICAL OFFICE OF THE EUROPEAN COMMUNITIES  
OFFICE STATISTIQUE DES COMMUNAUTÉS EUROPÉENNES  
ISTITUTO STATISTICO DELLE COMUNITÀ EUROPEE  
BUREAU VOOR DE STATISTIEK DER EUROPESE GEMEENSCHAPPEN

L-2920 Luxembourg — Tél.: 43011, Télex: Comeur Lu 3423  
B-1049 Bruxelles, Bâtiment Berlaymont, Rue de la Loi 200 (Bureau de liaison) — Tél. 2351111

Denne publikation kan fås gennem de salgssteder, som er nævnt på omslagets tredje side i dette hæfte.

Diese Veröffentlichung ist bei den auf der dritten Umschlagseite aufgeführten Vertriebsbüros erhältlich.

Την έκδοση αυτή μπορείτε να την προμηθευτείτε από τα γραφεία πωλήσεων τα οποία αναφέρονται στην τρίτη σελίδα του εξωφύλλου.

This publication is obtainable from the sales offices mentioned on the inside back cover.

Pour obtenir cette publication, prière de s'adresser aux bureaux de vente dont les adresses sont indiquées à la page 3 de la couverture.

Per ottenere questa pubblicazione, si prega di rivolgersi agli uffici di vendita i cui indirizzi sono indicati nella 3ª pagina della copertina.

Deze publikatie is verkrijgbaar bij de verkoopkantoren waarvan de adressen op blz. 3 van het omslag vermeld zijn.

---

**BALANCE OF PAYMENTS**

Quarterly data

---

**BALANCE DES PAIEMENTS**

Données trimestrielles

---

**Bemærk:** Denne bulletin udsendes hvert kvartal på engelsk/fransk. Kun overskrifterne for Eurostat-nomenklaturen er trykt på de andre fællesskabssprog, på siderne XX-XXIII. En oversættelse af hele teksten kan fås ved henvendelse til Eurostat.

**Hinweis:** Dieses vierteljährliche Bulletin erscheint regelmäßig in Englisch/Französisch. In den anderen Gemeinschaftssprachen ist lediglich die Aufzählung der Rubriken des vom Eurostat verwendeten Schemas vorgesehen (siehe Seiten XX bis XXIII). Eine vollständige Übersetzung des Textes ist auf Anfrage beim Eurostat erhältlich.

**Σημείωση:** Τό δελτίο αυτό δημοσιεύεται στά άγγλικά καί γαλλικά κάθε τρίμηνο. Μόνο ό πίνακας μέ τούς τίτλους (έπικεφαλίδες) κατά τήν ταξινόμηση τής Eurostat δημοσιεύεται καί στίς άλλες γλώσσες τής Κοινότητας, στίς σελίδες XX μέχρι XXIII. Μιά μετάφραση του όλου κειμένου μπορεί νά λάβει κανείς από τήν Eurostat.

**Notice:** This bulletin is published quarterly in English/French. Only the list of headings of the Eurostat nomenclature is given in the other languages, on pages XX to XXIII. A translation of the whole text is available from Eurostat.

**Avertissement:** Ce bulletin trimestriel est régulièrement publié en anglais/français. Seule, la liste des rubriques du schéma adopté par Eurostat est publiée, dans les autres langues de la Communauté, aux pages XX à XXIII. Une traduction complète des textes peut être obtenue auprès de l'Eurostat.

**Avvertenza:** Questo bollettino trimestrale è pubblicato regolarmente in inglese/francese. Solo la lista delle rubriche dello schema dell'Eurostat è pubblicata, nelle altre lingue della Comunità, alle pagine da XX a XXIII. Una traduzione completa dei testi può essere ottenuta presso l'Eurostat.

**Nota:** Dit driemaandelijks bulletin wordt regelmatig gepubliceerd in het Engels/Frans. Alleen de lijst van rubrieken van het door Eurostat toegepaste schema wordt in de andere talen van de Gemeenschap gepubliceerd op de bladzijden XX tot en met XXIII. Een vertaling van de volledige tekst is verkrijgbaar bij Eurostat.

Luxembourg: Office des publications officielles des Communautés européennes, 1984

Cat: CA-BK-84-002-2A-C

Reproduction of the contents of this publication is subject to acknowledgement of the source  
La reproduction des données est subordonnée à l'indication de la source

*Printed in Belgium*

Symbols, abbreviations and nomenclature used .....	IV
Introduction .....	V
The balance of payments: concepts and definitions...	VI
Explanatory notes .....	VIII
ECU conversion rates .....	XVIII
Main national publications giving balance-of-payments data .....	XIX
News items .....	XXV

## I - SUMMARY TABLES

International comparisons	
1. Trade balance .....	2
2. Current balance .....	2
3. Basic balance .....	3
4. Reserves .....	3

## II - TABLES BY HEADING

<b>A. Goods and services</b> .....	6
A.1 Merchandise .....	7
A.2 Services .....	8
A.2.1 Transport .....	9
A.2.2 Insurance on transport .....	10
A.2.3 Travel .....	11
A.2.4 Investment income .....	12
A.2.5 Earnings from work .....	13
A.2.6 Government transactions .....	14
A.2.7 Other services .....	15
<b>B. Unrequited transfers</b> .....	16
B.1 Private transfers .....	17
B.2 Official transfers .....	18
<b>C. Current account</b> .....	19

<b>D. Capital, excluding reserves</b> .....	20
D.1 Direct investment .....	21
D.2 Portfolio investment .....	22
D.3 Other long-term capital .....	23
D.3.1 Official sector, long term .....	24
D.3.2 Deposit banks, long term .....	25
D.3.3 Other sectors, long term .....	26
D.4 Other short-term capital .....	27
D.4.1 Official sector, short term .....	28
D.4.2 Deposit banks, short term .....	29
D.4.3 Other sectors, short term .....	30
<b>E. Reserves</b> .....	31
E.1.1 Gold .....	31
E.1.2 Special drawing rights (SDR) .....	31
E.1.3 Reserve position in the IMF .....	32
E.1.6 Foreign exchange assets .....	32
E.1.7 Other claims .....	32
E.2.1 Use of IMF credit .....	33
E.3.0 Counterpart to net SDR allocations .....	33
<b>F. Errors and omissions</b> .....	33

## III - TABLES BY COUNTRY

FR of Germany .....	36
France .....	38
Italy .....	40
Netherlands .....	42
BLEU .....	44
United Kingdom .....	46
Ireland .....	48
Denmark .....	50
EUR 9 .....	52
Greece .....	54
EUR 10 .....	58
Spain .....	58
Portugal .....	60
United States .....	62
Japan .....	64

## **EN** Symbols, abbreviations and nomenclature used

Eurostat	Statistical Office of the European Communities
Mio	Million
Mrd	'000 million
ECU	European currency unit
*	Estimate made by Eurostat
0	Nil or data less than half 0.5 Mio ECU
:	No data available
EUR 10	Total of the ten member countries of the European Communities (FR of Germany, France, Italy, Netherlands, Belgium, Luxembourg, United Kingdom, Ireland, Denmark and Greece)
EUR 9	Total of the nine older member countries
UEBL-BLEU	Belgo-Luxembourg Economic Union
IMF	International Monetary Fund
OECD	Organization for Economic Cooperation and Development
SDR	Special drawing rights
DM	German mark
FF	French franc
LIT	Italian lira
HFL	Dutch florin (guilder)
BFR	Belgian franc
LFR	Luxembourg franc
UKL	Pound sterling
IRL	Irish pound
DKR	Danish crown
PES	Spanish peseta
ΔPX	Greek drachma
ESC	Portuguese escudo
USD	United States dollar

This report gives the most recently available data on the overall balance of payments (quarterly and annual flows) for each of the Member States of the European Community and for the Community as a whole (sums of EUR 10 and EUR 9), for each of the countries applying for membership (Spain and Portugal) and also for the United States and Japan.

Comparative tables for the main balances of the balances of payments of industrialized countries are also included.

A shorter version of Eurostat's balance-of-payments layout is also given in the monthly publication *Eurostatistics*.

All these data are derived from those which the authorities in each country prepare for their own use, on the basis of definitions and methods which have not been completely harmonized; they are set out here according to a layout based on the one suggested in the fourth edition of the International Monetary Fund's publication, *Balance of Payments Manual*.

Since, however, this new layout is being implemented gradually, and by no means uniformly from one country to another, some reservations need to be expressed in respect of international comparability. In the past Eurostat has published monographs on the balance-of-payments methodologies of the Member States with reference to the third edition of the IMF's

manual. Similar monographs, based on the material in the fourth edition, will be published shortly.

The figures are expressed in millions of European currency units (ECU), the value of which in national currencies is given on page XVIII.

*The total of quarterly data can differ from the annual data because of their conversion into ECU by different conversion rates and, especially, because of revision of annual data not followed by revision of quarterly data.*

The series managed by computer (the Cronos management system of chronological series) contain data in national currencies and in ECU; these are annual series from 1960 onwards, and quarterly series from 1970 onwards. Non-harmonized quarterly series providing additional details on the transactions carried out by a particular country are also included in the data-base, along with monthly series drawn up on settlements bases.

Additional information on the data-base and also on the methodology of balances of payments may be obtained from Eurostat's Division B2, 'Regional and financial statistics'.

## The balance of payments: concepts and definitions

### *Preliminary remarks*

The definitions given below have been drawn up on the basis of information contained in the *Balance of Payments Manual*, fourth edition, published in 1977 by the International Monetary Fund.

### **Basic concepts**

The balance of payments is defined as the record of a country's international transactions with the rest of the world (or, in other words, transactions of its residents with non-residents).

These transactions may involve merchandise, services, transfers, loans issued or received, market securities, foreign exchange, etc.

The various transactions are recorded in the balance of payments by the double-entry system of bookkeeping. For instance, the import of a commodity is recorded under the heading 'merchandise' with a minus sign and in the capital account with a plus sign.

Likewise, all other transactions (including unrequited transfers) are entered twice, the amounts being identical but having, in one case a plus sign and in the other a minus sign. The sum of all the items in the balance of payments is obviously always equal to zero, and the balance of payments is therefore always in balance.

This being so, how is it that we can talk about surpluses and deficits on the balance of payments?

When the balance of payments is said to be in balance or out of balance, this does not refer to the balance as a whole but simply to one of its component parts, that is to say, one item or a collection of items. The various items in the balance of payments may therefore be used, much like building blocks, to construct the kind of analytical presentation needed. There is, therefore, not one single balance of payments, but a whole series of balances. In order to define one of these balances of payments, an imaginary line may be drawn at some significant point in the list of items and we may say that all the transactions appearing above the line are those that have to be financed, whilst all those appearing below the line are the sources of finance.

A disequilibrium in the balance of payments may therefore be regarded as a deficit above the line, offset by the net total of transactions below the line. For this purpose we first need a standard presentation of all the transactions described in the balance of payments.

Please refer to the list of items in the layout adopted by Eurostat on pages XX to XXIII.

### **The balance of trade (merchandise)**

The balance of trade is often regarded as the most important item because it deals with merchandise which, in value terms, often makes up the main item in the balance of payments.

The balance of trade as a component of the balance of payments differs from the balance of trade drawn up on the basis of external trade statistics because of methodological differences.

External trade statistics are drawn up on the basis of custom statistics and import data, being evaluated on a cif basis, which includes the cost of transport and insurance; the balance of trade as a component of the balance of payments, on the other hand, is drawn up on an fob/fob basis. There are a number of other differences with regard to scope, chronology and evaluation. Although these differences are often only marginal, they may in certain cases reach substantial proportions.

### **Services**

The main items included under services are all the transactions on transport, insurance on transport, travel, investment income and earnings from work, government transactions not included elsewhere, etc.

'*Transport*' covers freighting and other distribution services relating to merchandise, as well as services of the same type performed for most other goods. The other category of services included under the heading 'transport' includes services performed by carriers, principally for the carriage of passengers, which are not classified under the heading 'travel', together with goods and services acquired by carriers and consumed in their operations.

'*Travel*' covers goods and services acquired from an economy by non-resident travellers during their stay on the territory of that economy and for their own use.

'*Insurance on transport*' means the insurance of moveable property whilst it is in transit.

'*Investment income*' covers income of non-residents from their financial assets invested in the compiling economy (debit) and income of residents from their financial assets invested abroad (credit).

'*Earnings from work*' covers wages, salaries and other remuneration (whether in cash or in kind) earned by workers from the work they perform for an economic unit whose place of residence is different from their own (frontier workers, seasonal workers, etc.).

'*Government transactions n.i.e.*' covers transactions by the resident public sector, or other resident sectors, with non-resident public sectors. The main transactions are carried out by embassies and consulates abroad, military organizations and other bodies abroad, common military organizations, etc.

Other goods and services provided or received by the government are also included under this heading. For unrequited transfers carried out by the public sector, please see below.



## Unrequited transfers

Unrequited transfers are transfers undertaken without a *quid pro quo*, for instance a donation, a remittance by an emigrant worker or a country's contribution to an international organization.

Another very important element of unrequited transfers is aid paid to developing countries and countries' contributions to the budgets of the European Community institutions.

## The current account

The sum of the headings 'merchandise', 'services' and 'unrequited transfers' constitutes the current account. Occasionally, government aid to developing countries is not included in the current account, but aggregated with certain loans (which are normally to be found in the capital account) under the heading 'official aid'. This is not the case with the balance drawn up by Eurostat, which includes all official transfers.

Services and unrequited transfers taken together are usually referred to as 'invisibles', or 'invisible transactions'. This description enables a distinction to be drawn between these elements and visible transactions (or merchandise).

Another aggregate is that referred to as the 'balance of goods and services', which is an expression of the net transfer of resources between an economy and the rest of the world. In contrast, the current account — according to the definition adopted by Eurostat — represents transactions which add or subtract certain elements to or from an economy's foreign financial holdings (apart, of course, from changes in value). The current account is the balance most frequently used, even if it cannot be regarded as the sole indicator of how a country's balance of payments is behaving.

## The capital account

The capital account records capital transactions, including the net acquisition of foreign financial assets.

The capital account may also be defined as the account which reflects all those transactions that finance current transactions. Returning to the example given above of double-entry bookkeeping, it may be said that for every active transaction (exports), there must be another corresponding transaction (increase in assets) which must be entered with a minus sign. In the capital account, therefore, increases in assets and decreases in liabilities are indicated with a minus sign, whilst decreases in assets and increases in liabilities are indicated with a plus sign.

Capital account is divided into two parts:  
— capital, excluding reserves,  
— reserves.

### Capital, excluding reserves

The classification of standard components under this heading is based on the following criteria:

- (1) The type of capital (direct investment, portfolio investment and other capital).
- (2) The traditional distinction between the long term and the short term based on the initial contractual maturity, that is to say, respectively, more than one year or one year or less.
- (3) The additional breakdown by sector of the creditor or debtor in the compiling economy.
- (4) The customary distinction between assets and liabilities.

The standard components are:

*Direct investment* covers all capital transactions between, on the one hand, direct investment enterprises and, on the other hand, the direct investors themselves.

Direct investments are made with the aim of acquiring an interest in an enterprise operating on the territory of an economy other than the home economy of the investor, the aim of the latter being that of acquiring effective decision-taking power with regard to the management of the enterprise.

*Portfolio investments* covers investment in long-term bonds and corporate equities other than direct investments and reserves.

*Other capital* is a residual category subdivided into long-term and short-term maturities, the public sector, commercial banks and other sectors.

## Reserves

This group covers those assets that are conceived of as available for use by an economy's central authorities in meeting balance of payments needs, such as recourse to International Monetary Fund loans or loans from the European Monetary Cooperation Fund.

The balance of the heading 'Reserves' also contains contra-items for allocations of SDRs and also, in the case of some countries, exchange-rate adjustments.

It should be pointed out, that, unlike the situation in the past, monetary authorities' liabilities are no longer given below the line but are included with those of the public sector under the group 'Capital, excluding reserves'; for this reason the balance of transactions on reserves cannot be compared to the balance of official payments as it has been published hitherto by Eurostat. It should also be pointed out that a minus sign for the balance of the reserves indicates a net increase in assets or a decrease in liabilities.

## Errors and omissions

Apart from the current and capital accounts, the balance of payments also includes an errors and omissions item.

The net total of errors and omissions is a contra-entry which offsets any surplus of credits over debits, or vice versa. This total may be a substantial figure when the balance of payments statistics are derived from a variety of sources, and it may be an important element in an analysis of the balance of payments by, for instance, revealing a capital outflow which is not recorded elsewhere.

The 'errors and omissions' component of the Communities' balance of payments includes some fairly sizeable amounts. For certain countries, it includes non-identifiable commercial credits. The amounts included under this heading may not invariably be regarded as an indicator of the quality of the statistics, because a fairly insignificant entry may be the result of a balance of payments drawn up solely on the basis of banks' statistics, which balance themselves out.

## The basic balance

Outside its main layout, Eurostat prepares an analytical balance: the basic balance.

The basic balance is the sum of the balances of current and long-term capital transactions. It is meant to be an indicator of long-term trends in the balance of payments because it is supposedly not distorted by fluctuating, easily reversible, or speculative factors. The inclusion, however, of portfolio investments may sometimes introduce unstable factors which should be carefully analysed.

Bearing in mind its definition, a plus on the basic balance, unlike the balance of reserves, indicates a surplus and, vice versa, a minus on the basic balance indicates a deficit.

## Explanatory notes

### FR of GERMANY

- Federal Republic including West Berlin.
- It has not in all cases been possible to distinguish direct investment from other forms of long-term capital, as certain loans that might more properly be treated as direct investment cannot be separated from the totals under item D.3.3.L 'Other liabilities' (long-term - private sector).
- Long-term commercial credits of the non-monetary private sector are not included under item D.3.3, but under item D.4.3.

### FRANCE

- Balance of payments between France (including overseas franc-area countries) and the world.
- Insurance on transport is included partly under item A.2.1 'Transport', partly under A.2.7 'Other services'.

### ITALY

- The item E.1.7 'Other claims' includes the revaluation of gold.
- The balance of the heading reserves also contains exchange-rate adjustments.

### NETHERLANDS

- Merchancing and processing transactions, usually recorded in item A.1 'Merchandise' are included in item A.2.7 'Other services'.
- The item 'Insurance on transport' presents the balance of credits and debits.

### BLEU

- Since the data have been converted from thousand millions of Belgian francs, it is possible that the amount given for an item in the balance does not correspond exactly to the sum of its component items.
- Life insurance, sinking fund insurance and credit insurance are included under item D.3.3 'Other long-term liabilities' of the private sector.
- Since short-term liabilities of the private sector are not wholly separable from other items, they are included under 'Other long-term capitals' of the private sector (D.3.3).
- Capital accruing from re-financing of foreign commercial claims through non-monetary institutions are included in the assets of commercial banks (D.3.2).

### UNITED KINGDOM

- Payments for military equipment are included in 'Merchandise: imports'.
- Item A.2.7 'Other services' includes 'Insurance on transport'.
- Direct investment in the petroleum industry is included under item D.3.3.
- Bank of England assets are included in the assets of commercial banks.
- Bank of England liabilities in the form of current and deposit accounts and Bank of England liabilities other than those in the form of Treasury Bills and British Government stocks are included in the liabilities of commercial banks.
- The data given under the headings E.1.1 and E.1.2 represent the differences between their end-of-period valuations. The adjustments necessary to value these items at transactions' rates of exchange are included in item E.1.6 'Freely mobilizable assets'.

### IRELAND

- Item A.2.7 'Other services' includes 'Insurance on transport'.

### DENMARK

- The balance of payments of Denmark covers transactions carried out by residents in metropolitan Denmark, the Faeroes and Greenland with the rest of the world.
- Exports fob, imports mainly fob.
- Merchancing transactions, usually recorded in item A.1 'Merchandise', are included in item A.2.7 'Other services'.
- Figures relating to item A.2.1 'Transport' refer only to sea freight. Air and land freight are included partly in item A.1 'Merchandise' and partly included in item A.2.7 'Other services'.
- Item A.2.7 'Other services' includes 'Insurance on transport' and 'Earnings from work'.

### GREECE

- Portfolio investment is included in item D.3.3.L 'Other liabilities'.

## UNITED STATES

- The item 'Insurance on transport' is included under A.2.7 'Other services'.
- Earnings of US subsidiaries abroad and of foreign subsidiaries in the United States reinvested in the country in which they arise are included under A.2.4 'Investment income'.
- Long-term and short-term assets of the public sector are included in D.3.1.A.
- Heading D.3.1.L also includes short-term liabilities.

## JAPAN

- The item 'Merchandise' does not cover the value of goods bought from residents by US and UN military forces.
- The item A.2.4 'Investment income' includes undistributed earnings.
- Goods procured in Japan by US and UN military forces are included in the credits of item A.2.6.



# Table des matières

Symboles, abréviations et dénominations employés...	XII
Introduction .....	XIII
Concepts et définitions de la balance des paiements.	XIV
Notes explicatives .....	XVI
Contre-valeur de 1 ECU .....	XVIII
Principales publications nationales en matière de balance des paiements .....	XIX
Informations actuelles .....	XXV

## I - TABLEAUX DE SYNTHÈSE

### Comparaisons internationales

1. Balance commerciale .....	2
2. Balance courante .....	2
3. Balance de base .....	3
4. Réserves .....	3

## II - TABLEAUX PAR RUBRIQUE

<b>A. Biens et services</b> .....	6
A.1 Marchandises .....	7
A.2 Services .....	8
A.2.1 Transports .....	9
A.2.2 Assurances transport .....	10
A.2.3 Voyages .....	11
A.2.4 Revenus du capital .....	12
A.2.5 Revenus du travail .....	13
A.2.6 Transactions gouvernementales n.c.a. ....	14
A.2.7 Autres services .....	15
<b>B. Transferts unilatéraux</b> .....	16
B.1 Transferts privés .....	17
B.2 Transferts publics .....	18
<b>C. Balance courante</b> .....	19

<b>D. Capitaux à l'exclusion des réserves</b> .....	20
D.1 Investissements directs .....	21
D.2 Investissements de portefeuille .....	22
D.3 Autres capitaux à long terme .....	23
D.3.1 Secteur officiel à long terme .....	24
D.3.2 Banques de dépôt à long terme .....	25
D.3.3 Autres secteurs à long terme .....	26
D.4. Autres capitaux à court terme .....	27
D.4.1 Secteur officiel à court terme .....	28
D.4.2 Banques de dépôts à court terme .....	29
D.4.3 Autres secteurs à court terme .....	30
<b>E. Réserves</b> .....	31
E.1.1 Or .....	31
E.1.2 Droits de tirage spéciaux (DTS) .....	31
E.1.3 Position de réserve auprès du FMI .....	32
E.1.6 Avoirs en devises .....	32
E.1.7 Autres créances .....	32
E.2.1 Recours au crédit du FMI .....	33
E.3.0 Contrepartie des allocations nettes de DTS .....	33
<b>F. Erreurs et omissions</b> .....	33

## III - TABLEAUX PAR PAYS

RF d'Allemagne .....	36
France .....	38
Italie .....	40
Pays-Bas .....	42
UEBL .....	44
Royaume-Uni .....	46
Irlande .....	48
Danemark .....	50
EUR 9 .....	52
Grèce .....	54
EUR 10 .....	56
Espagne .....	58
Portugal .....	60
États-Unis .....	62
Japon .....	64

## Symboles, abréviations et dénominations employés

FR

Eurostat	Office statistique des Communautés européennes
Mio	Million
Mrd	Milliard
Écu/ECU	Unité monétaire européenne
*	Estimation de l'Eurostat
0	Néant ou donnée inférieure à 0,5 Mio ECU
:	Donnée non disponible
EUR 10	Ensemble des dix États membres des Communautés européennes (RF d'Allemagne, France, Italie, Pays-Bas, Belgique, Luxembourg, Royaume-Uni, Irlande, Danemark et Grèce)
EUR 9	Ensemble des neuf anciens États membres
UEBL-BLEU	Union économique belgo-luxembourgeoise
FMI	Fonds monétaire international
OCDE	Organisation de coopération et de développement économiques
DTS	Droits de tirage spéciaux
DM	Mark allemand
FF	Franc français
LIT	Lire italienne
HFL	Florin
BFR	Franc belge
LFR	Franc luxembourgeois
UKL	Livre sterling
IRL	Livre irlandaise
DKR	Couronne danoise
PES	Peseta espagnole
ΔPX	Drachme grecque
ESC	Escudo portugais
USD	Dollar des États-Unis

Le présent bulletin fournit pour chacun des membres de la Communauté européenne et pour l'ensemble (totaux EUR 10 et EUR 9), pour chacun des deux pays candidats (Espagne et Portugal), ainsi que pour les États-Unis et le Japon, les données les plus récentes disponibles sur la balance des paiements globale (flux trimestriels et annuels).

Des tableaux de comparaison entre les principaux soldes des balances des paiements des pays industrialisés sont également repris dans la publication.

Une version plus succincte du schéma de balance des paiements de l'Eurostat est également publiée dans la publication mensuelle *Eurostatistiques*.

Toutes ces données sont établies à partir de celles que les autorités des différents pays élaborent pour leur propre compte selon des définitions et méthodes qui ne sont pas complètement harmonisées entre elles; elles sont présentées selon un schéma dérivé de celui proposé par la 4<sup>e</sup> édition du *Manuel de la balance des paiements* du Fonds monétaire international.

Toutefois, du fait de la mise en application progressive et non uniforme entre pays du nouveau schéma, des réserves doivent être formulées quant à la comparabilité internationale des données. L'Eurostat a précédemment publié des études décrivant les méthodologies des balances des paiements des pays

membres par référence à la 3<sup>e</sup> édition du Manuel du FMI. Des études semblables, se référant à la 4<sup>e</sup> édition, seront publiées prochainement.

Les données publiées sont exprimées en millions d'unités monétaires européennes (ECU), dont les contre-valeurs en unités monétaires nationales figurent au tableau de la page XVIII.

*Les données annuelles peuvent différer de la somme des quatre trimestres du fait de leur conversion en ECU au moyen de taux différents et, surtout, de révision des données annuelles non suivies de révision des séries trimestrielles.*

Les séries gérées par ordinateur selon le système de gestion des séries chronologiques Cronos comprennent des données en monnaie nationale et en ECU: séries annuelles à partir de l'année 1960 et séries trimestrielles à partir de 1970. Des séries trimestrielles non harmonisées fournissant des détails supplémentaires sur les transactions d'un pays sont également reprises dans la base de données, ainsi que des séries mensuelles établies sur base des règlements.

Des informations supplémentaires concernant la base de données ainsi que la méthodologie des balances des paiements peuvent être obtenues auprès de la Division B2 — **Statistiques régionales et financières** — de l'Eurostat.

# Concepts et définitions de la balance des paiements



## Avant-propos

Les définitions ci-après sont établies par référence au *Manuel de la Balance des paiements* — 4<sup>e</sup> édition — Fonds monétaire international — 1977.

## Concepts de base

La balance des paiements est définie comme le relevé des transactions internationales d'un pays avec le reste du monde (ou, en d'autres termes, des transactions des résidents d'un pays avec des non-résidents).

Ces transactions portent sur des marchandises, services, transferts, crédits octroyés ou reçus, titres des marchés, devises, etc.

Les différentes transactions sont enregistrées dans la balance des paiements selon la méthode comptable en partie double. Par exemple, l'importation d'un bien est enregistrée dans le poste «marchandises» avec le signe – et dans le compte capital avec le signe +.

De la même façon, les autres transactions (y inclus les transferts unilatéraux) sont enregistrées deux fois, pour des valeurs identiques mais des signes opposés. Il est évident que la somme de tous les postes de la balance des paiements est toujours égale à zéro, la balance des paiements est donc toujours en équilibre.

Dès lors, comment est-il possible de parler de déséquilibre de la balance des paiements?

L'équilibre ou le déséquilibre de la balance des paiements ne concerne pas la balance dans son ensemble, mais seulement une de ses parties, c'est-à-dire un ou un ensemble de ses postes. Les différents postes de la balance des paiements pourront donc être employés comme des éléments pour construire une variante de présentation nécessaire à l'analyse choisie. Il n'y a donc pas une balance des paiements unique mais un ensemble de balances des paiements. Pour définir une de ces balances des paiements, une ligne imaginaire peut être tirée à partir d'un point significatif du schéma, et toutes les transactions figurant «au-dessus de la ligne» seront celles qui doivent être financées, celles figurant «au-dessous de la ligne» seront des sources de financement.

Un déséquilibre de la balance des paiements sera considéré comme un déficit au-dessus de la ligne, annulé par le montant net des transactions au-dessous de la ligne. Il est donc nécessaire de systématiser dans un schéma toutes les transactions décrites dans la balance des paiements.

Voir la liste des rubriques du schéma adopté par Eurostat en pages 18 à 21.

## La balance commerciale (marchandises)

La balance commerciale est souvent considérée comme la plus importante, car elle comprend les marchandises qui, en valeur, constituent généralement le poste principal de la balance des paiements.

La balance commerciale reprise dans la balance des paiements diffère de celle établie par les statistiques du commerce extérieur, car les méthodologies employées sont différentes.

Les statistiques du commerce extérieur sont établies sur la base des statistiques douanières et les importations, évaluées sur une base caf, incluent les frais de transport et d'assurance; par contre, la balance commerciale dans la balance des paiements est établie sur une base fob/fob. Il existe encore beaucoup d'autres différences quant au champ couvert, à la chronologie et à l'évaluation. Si ces différences sont souvent minimes, elles peuvent parfois atteindre des proportions importantes.

## Les services

Les services comprennent notamment toutes les transactions afférentes aux transports, aux assurances transport, aux voyages, aux revenus du capital et du travail, aux transactions gouvernementales n.c.a., etc.

«*Transports*» couvre le fret et les autres services de distribution afférents aux marchandises, ainsi que les services du même genre fournis pour la plupart des autres biens. Cette autre catégorie de services compris dans le poste transports comprend les services rendus par les transporteurs, principalement pour le transport de voyageurs, qui ne sont pas classés au poste «Voyages», ainsi que les biens et services acquis par les transporteurs et consommés dans l'exercice de leurs activités.

«*Voyages*» représente les biens et services acquis d'une économie par des voyageurs non-résidents au cours de leur séjour sur le territoire de cette économie et pour leur propre usage.

«*Assurances transport*» désigne l'assurance des biens meubles au cours de leurs expéditions.

«*Revenus du capital*» représente les revenus que les non-résidents tirent de leurs avoirs financiers placés dans l'économie déclarante (débit) et les revenus que les résidents tirent de leurs avoirs financiers placés à l'étranger (crédit).

«*Revenus du travail*» représente les salaires, traitements et autres rémunérations (en espèces ou en nature) des travailleurs, provenant du travail qu'ils effectuent pour une entité économique de résidence différente de la leur (travailleur frontalier, ouvrier saisonnier, etc.).

«*Transactions gouvernementales n.c.a.*» représente les transactions du secteur officiel résident ou d'autres secteurs résidents avec des secteurs officiels non-résidents. Les principales transactions sont effectuées par les ambassades et consulats à l'étranger, les établissements militaires et autres organismes à l'étranger, les organisations militaires communes, etc.

D'autres biens et services fournis ou reçus par le gouvernement sont également compris dans ce poste.



Pour les transferts unilatéraux du secteur officiel, voir ci-après.

### Les transferts unilatéraux

Les transferts unilatéraux sont des transactions effectuées sans contrepartie, par exemple un don, une remise d'un travailleur émigré ou une cotisation de l'État à une organisation internationale.

Autre élément très important des transferts unilatéraux: les dons que les pays font aux pays en voie de développement ainsi que leurs contributions aux budgets des institutions communautaires européennes.

### La balance courante

Le total de «marchandises», «services» et «transferts unilatéraux» forme la balance courante. Parfois, les dons de gouvernements aux pays en voie de développement ne sont pas compris dans la balance courante mais totalisés avec certains prêts (qui se trouvent normalement dans le «compte capital») au poste «aide officielle». Ceci n'est pas le cas de la balance établie par Eurostat qui contient tous les transferts officiels.

Le regroupement de «services» et «transferts unilatéraux» est habituellement appelé «invisibles» ou «transactions invisibles». Ce terme permet d'établir une distinction entre ces éléments et les biens visibles («marchandises»).

Un autre agrégat est celui indiqué comme «balance des biens et services», qui donne la mesure du transfert net des ressources entre une économie et le reste du monde. Par contre la «balance courante» — selon la définition adoptée par l'Eurostat — représente les transactions qui ajoutent ou soustraient des éléments au stock financier étranger de l'économie, mis à part naturellement les changements de valeur. La balance courante est la plus employée, même si elle ne peut pas être considérée comme seul indicateur du comportement de la balance des paiements d'un pays.

### Le compte de capitaux

Le compte de capitaux enregistre les transactions effectuées sur les capitaux en incluant donc l'acquisition nette d'avoirs financiers étrangers

Le compte de capitaux se définit comme le compte qui enregistre l'ensemble des transactions qui servent à financer les transactions courantes. Suivant l'exemple précédent relatif à l'enregistrement en partie double, à toute transaction active (exportations), il y a à faire correspondre une autre transaction (accroissement des avoirs) à enregistrer avec le signe —. Dans le compte de capitaux, on enregistre donc les accroissements des avoirs et la diminution des engagements avec le signe — et les diminutions des avoirs et les accroissements des engagements avec le signe +.

Le compte de capitaux est subdivisé en deux parties:

- capitaux, autres que les réserves;
- réserves.

### Capitaux, autres que les réserves

La classification des composantes standards de ce groupe est basée sur les critères suivants:

- 1) le type de capitaux (investissements directs, investissements de portefeuille et autres capitaux);
- 2) la distinction traditionnelle entre long et court terme, basée sur l'échéance initiale, c'est-à-dire respectivement plus d'un an ou un an au maximum;
- 3) la ventilation supplémentaire par secteur du créancier ou du débiteur dans l'économie déclarante;
- 4) la distribution habituelle entre avoirs et engagements.

Les composants standards sont:

«Investissements directs» représente toutes les transactions sur capitaux entre, d'une part, les entreprises d'investisse-

ment direct et, d'autre part, les investissements directs eux-mêmes.

Les investissements directs sont effectués dans le but d'acquies un intérêt dans une entreprise exerçant ses activités sur le territoire d'une économie autre que celle de l'investisseur, le but de ce dernier étant d'avoir un pouvoir de décision effectif dans la gestion de l'entreprise.

«Investissements de portefeuille» représente les investissements en obligations à long terme et actions de sociétés autres que les investissements directs et les réserves.

«Autres capitaux» est une catégorie résiduelle sous-divisée entre long et court terme, secteur officiel, banques de dépôt et autre secteur.

### Réserves

Ce groupe représente les avoirs conçus comme étant à la disposition des autorités d'une économie pour en faire usage si la balance des paiements l'exige, ainsi que les recours au crédit du Fonds monétaire international ou du Fonds européen de coopération monétaire.

Le solde du groupe «Réserves» contient également la contrepartie des allocations de DTS ainsi que, pour quelques pays, les ajustements de change.

Il est à signaler que, contrairement au passé, les engagements des autorités monétaires ne figurent plus «en dessous de la ligne» mais ils sont repris avec ceux du secteur officiel dans le groupe «Capitaux, autres que les réserves»; on ne pourra donc pas assimiler le solde des transactions sur les réserves à la balance des règlements officiels telle que publiée auparavant par Eurostat. Il est aussi à rappeler que, pour le solde des «Réserves», le signe — indique une augmentation nette des avoirs ou une diminution des engagements.

### Erreurs et omissions

Outre les comptes courant et de capital, la balance des paiements reprend également la ligne «erreurs et omissions».

Le total net des erreurs et omissions est un poste de compensation qui sert à équilibrer tout excédent des crédits enregistrés par rapport aux débits enregistrés (ou vice versa). Ce total peut être important, lorsque les statistiques de la balance des paiements proviennent de diverses sources, et il peut présenter un grand intérêt dans l'analyse de la balance des paiements en révélant, par exemple, une sortie de capitaux qui n'est pas enregistrée ailleurs.

Le poste «erreurs et omissions» de la balance des Communautés affiche des valeurs assez importantes. Pour certains pays, il comprend des crédits commerciaux non identifiables. Les montants de ce poste ne pourront pas, en tout cas, être considérés comme un indicateur de la qualité des statistiques, car une valeur peu importante peut être le résultat d'une balance des paiements établie sans précision, en se basant uniquement sur des statistiques bancaires qui s'équilibrent d'elles-mêmes.

### La balance de base

Hors schéma, Eurostat élabore un solde analytique: la balance de base.

La balance de base est la somme du solde des transactions courantes et du solde des transactions en capital à long terme. Elle devrait indiquer les tendances à long terme de la balance des paiements puisqu'elle est censée représenter un solde qui n'a pas été déformé par des facteurs peu stables, réversibles ou spéculatifs. Cependant, l'inclusion des investissements de portefeuille peut parfois introduire des facteurs peu stables qu'il convient de bien analyser.

Compte tenu de sa définition, un solde positif de la balance de base, contrairement au solde des réserves, indique un excédent, et vice versa, un solde négatif, un déficit.

## Notes explicatives

FR

### RF d'ALLEMAGNE

- République fédérale y compris Berlin-Ouest.
- La mise en évidence des investissements directs par rapport aux autres capitaux privés à long terme est incomplète; en effet, certains prêts et emprunts, qu'il serait plus approprié de considérer comme investissements directs, ne peuvent pas être séparés des montants des rubriques D.3.3.E «Autres engagements» (à long terme du secteur privé).
- Les crédits commerciaux à long terme du secteur privé non monétaire ne sont pas repris aux rubriques D.3.3; ils figurent aux rubriques D.4.3.

### FRANCE

- Balance des paiements entre la France (pays d'outre-mer de la zone franc inclus) et l'extérieur.
- Le montant des assurances-transport est compris en partie à la rubrique A.2.1 «Transports» et, en partie, à la rubrique A.2.7 «Autres services».

### ITALIE

- La rubrique E.1.7 «Autres créances» comprend également le montant de la réévaluation de l'or.
- Le solde du groupe «Réserves» contient les ajustements de change.

### PAYS-BAS

- Les opérations d'arbitrage sur marchandises et celles concernant le «travail à façon» qui sont normalement comptabilisées au poste A.1 «Marchandises», sont reprises à la rubrique A.2.7 «Autres services».
- Le poste «Assurances transport» fournit directement le solde des crédits et des débits.

### UEBL

- La somme des rubriques n'est pas toujours égale au total indiqué: les données de la Belgique étant élaborées en Mrd de BFR, la conversion en Mio d'Écus donne lieu à des problèmes d'arrondis.
- Les assurances vie, les assurances de capitalisation et les assurances crédit sont reprises aux rubriques D.3.3 «Autres avoirs» et «Autres engagements» à long terme du secteur privé.
- Ne pouvant pas être totalement individualisés, les montants des engagements à court terme du secteur privé sont

englobés dans ceux des «Autres engagements» à long terme du secteur privé (rubrique D.3.3).

- Les capitaux provenant du refinancement de créances commerciales sur l'étranger effectué en dehors des organismes monétaires sont compris dans les avoirs des banques commerciales (rubrique D.3.2).

### ROYAUME-UNI

- Les paiements pour achats de matériel militaire sont compris dans les «Marchandises-import».
- Les montants «Assurances transport» sont comptabilisés à la rubrique A.2.7 «Autres services».
- Les investissements directs effectués dans la branche du pétrole sont comptabilisés en D.3.3.
- Les avoirs de la Banque d'Angleterre sont compris dans les avoirs des banques commerciales. Les engagements de la Banque d'Angleterre représentés par les montants déposés chez elle en compte courant et en compte de dépôt, et les engagements de la Banque d'Angleterre autres que ceux constitués par les bons du Trésor et par des titres du gouvernement britannique sont compris dans les engagements des banques commerciales.
- Les données reprises aux rubriques E.1.1 et E.1.2 représentent les variations des encours à la fin de chaque période. Les ajustements nécessaires pour effectuer l'évaluation de ces montants aux taux de change effectivement utilisés pour les transactions sont inclus dans le montant de la rubrique E.1.6 «Avoirs librement utilisables».

### IRLANDE

- Les montants «Assurances transport» sont comptabilisés à la rubrique A.2.7 «Autres services».

### DANEMARK

- La balance des paiements du Danemark retrace les opérations effectuées par les résidents du territoire métropolitain, des îles Féroé et du Groenland avec le reste du monde.
- Les exportations sont fob; les importations principalement fob.
- Les opérations d'arbitrage sur marchandises, qui sont normalement comptabilisées au poste A.1 «Marchandises», sont reprises à la rubrique A.2.7 «Autres services».
- Les données figurant à la rubrique A.2.1 «Transports» se réfèrent uniquement aux frais du transport maritime. Les frais du transport terrestre et aérien sont comptabilisés en

partie au poste A.1 « Marchandises » et en partie à la rubrique A.2.7 « Autres services ».

- Les montants « Assurances transport » et « Revenus du travail » sont repris à la rubrique A.2.7 « Autres services ».

#### GRÈCE

- Les investissements de portefeuille sont repris à la rubrique D.3.3.E « Autres engagements ».

#### ÉTATS-UNIS

- Les montants « Assurances transport » sont repris à la rubrique A.2.7 « Autres services ».
- Les revenus des succursales (américaines à l'étranger et étrangères aux États-Unis) réinvestis sur place sont compris dans la rubrique A.2.4 « Revenus du capital ».

- La rubrique D.3.1.A regroupe les avoirs à long et à court terme du secteur public.

- La rubrique D.3.1.E comprend aussi les engagements à court terme.

#### JAPON

- La rubrique « Marchandises » ne comprend pas la valeur des marchandises vendues par des résidents au personnel des Nations unies et au personnel militaire des États-Unis en poste au Japon.
- Les revenus non distribués sont compris dans la rubrique A.2.4 « Revenus du capital ».
- Les recettes procurées par le personnel des Nations unies et par le personnel militaire des États-Unis en poste au Japon sont comprises dans les crédits de la rubrique A.2.6.

## ECU conversion rates

Contre-valeur de 1 ECU

1 ECU = ...

	DM	FF	LIT	HFL	BFR	LFR	UKL	IRL	DKR	PES	ΔPX(*)	ESC	USD	YEN(*)	SDR DTS	
1981	2.51390	6.03992	1263.18	2.77510	41.2946	41.2946	0.553110	0.691021	7.92255	102.676	61.6241	68.4947	1.11645	245.379	0.945483	1981
1982	2.37599	6.43117	1323.780	2.61390	44.7115	44.7115	0.560455	0.683605	8.15687	107.5577	65.3419	78.0066	0.97971	243.545	0.884402	1982
1983	2.27652	6.77078	1349.923	2.53720	45.4380	45.438	0.587014	0.714956	8.13188	127.5026	78.0883	98.68858	0.89022	211.354	0.83283	1983
1982 I	2.43131	6.21374	1308.29	2.66896	43.0609	43.0609	0.561582	0.690947	8.06138	104.953	62.7034	71.1296	1.03632	242.220	0.911981	I 1982
1982 II	2.38332	6.29512	1322.811	2.64151	45.1122	45.1122	0.563035	0.688677	8.13002	106.3261	64.8191	73.8219	1.00185	244.444	0.885016	II 1982
1982 III	2.35844	6.60042	1324.547	2.59434	45.1893	45.1893	0.551012	0.686777	8.22382	106.6417	66.6992	81.5862	0.95064	245.926	0.875285	III 1982
1982 IV	2.33331	6.59774	1338.929	2.55453	45.4504	45.4504	0.566528	0.691110	8.20665	112.1682	67.0117	84.9647	0.93359	241.569	0.866353	IV 1982
1983 I	2.28211	6.52938	1326.796	2.52407	44.8577	44.8577	0.618947	0.691811	8.09007	123.2303	78.3161	88.8342	0.94794	223.254	0.868039	I 1983
1983 II	2.26635	6.81047	1347.154	2.54664	45.2334	45.2334	0.585845	0.717765	8.08638	126.7479	76.6108	92.4870	0.91120	216.480	0.845276	II 1983
1983 III	2.27505	6.85268	1354.899	2.54504	45.6893	45.6893	0.570222	0.722658	8.18313	129.4304	76.4967	104.9596	0.86068	208.692	0.816202	III 1983
1983 IV	2.25843	6.88611	1370.201	2.53305	45.9451	45.9451	0.574012	0.727120	8.16358	130.4393	80.9138	107.8329	0.84387	197.499	0.801992	IV 1983
1984 I	2.24499	6.8969	1381.478	2.53008	45.9028	45.9028	0.579476	0.728741	8.18154	:	84.9025	111.4276	0.83167	191.879	0.792608	I 1984

(\*) EN

In Greece and in Japan the balance of payments is published in US dollars.

FR

En Grèce et au Japon la balance des paiements est publiée en US dollars.

## Main national publications giving balance of payments data

## Principales publications nationales en matière de balance des paiements

BR Deutschland:	<i>Monatsberichte der Deutschen Bundesbank</i> <i>Statistische Beihefte zu den Monatsberichten der Deutschen Bundesbank (Reihe 3 — Zahlungsbilanzstatistik)</i>	Deutsche Bundesbank Deutsche Bundesbank
France:	<i>Statistiques et études financières</i> <i>Balance des paiements de l'année ... entre la France et l'étranger</i>	Ministère de l'Économie et des Finances Ministère de l'Économie et des Finances et Banque de France
Italia:	<i>Relazione annuale</i> <i>Supplemento al Bollettino</i>	Banca d'Italia Banca d'Italia
Nederland:	<i>Verslag over het boekjaar ...</i> <i>Maandstatistiek van het financiënwezen</i>	Nederlandsche Bank Centraal Bureau voor de Statistiek
Belgique: België:	<i>Bulletin de la Banque Nationale de Belgique</i> <i>Tijdschrift van de Nationale Bank van België</i>	Banque Nationale de Belgique Nationale Bank van België
United Kingdom:	<i>Economic trends</i> <i>United Kingdom Balance of Payments</i> <i>Quarterly Bulletin</i>	Central Statistical Office Central Statistical Office Bank of England
Ireland:	<i>Quarterly Bulletin</i> <i>Irish Statistical Bulletin</i>	Central Bank of Ireland Central Statistics Office
Danmark:	<i>Statistiske efterretninger</i> <i>Monetary Review</i>	Danmarks Statistik Danmarks Nationalbank
España:	<i>Balanza de Pagos de España en ...</i>	Ministerio de Comercio
Ελλάδα:	<i>Report for the year ...</i> <i>Monthly statistical bulletin</i>	Bank of Greece Bank of Greece
Portugal:	<i>Relatorio do Conselho de Administração</i> <i>Boletim trimestral das estatísticas monetárias e financeiras</i>	Banco de Portugal Instituto nacional de Estatística
United States:	<i>Survey of Current Business</i>	United States Department of Commerce
Japan - Japon:	<i>Balance of payments monthly</i> <i>Economic Statistics monthly</i>	Bank of Japan Bank of Japan

De løbende poster	Bilanz der laufenden Posten	Ίσοζύγιο τρεχουσών συναλλαγών	Current account
+ Indtægter - Udgifter = Nettoindtægter	+ Einnahmen - Ausgaben = Saldo	+ Πιστώσεις - Χρεώσεις = Υπόλοιπο	+ Credit - Debit = Net
A. Varer og tjenesteydelser	A. Warenhandel und Dienstleistungen	A. Άγαθά και υπηρεσίες	A. Goods and services
+ - =	+ - =	+ - =	+ - =
A.1 Varehandel (fob)	A.1 Warenhandel (fob)	A.1 Έμπορεύματα (fob)	A.1 Merchandise (fob)
+ - =	+ - =	+ - =	+ - =
A.2 Tjenesteydelser	A.2 Dienstleistungen	A.2 Υπηρεσίες	A.2 Services
+ - =	+ - =	+ - =	+ - =
A.2.1 Transport	A.2.1 Transport	A.2.1 Μεταφορές	A.2.1 Transport
+ - =	+ - =	+ - =	+ - =
A.2.2 Transportforsikring	A.2.2 Transportversicherung	A.2.2 Ασφάλειες μεταφορών	A.2.2 Insurance on transport
+ - =	+ - =	+ - =	+ - =
A.2.3 Rejser	A.2.3 Reiseverkehr	A.2.3 Ταξιδιωτικό	A.2.3 Travel
+ - =	+ - =	+ - =	+ - =
A.2.4 Renter, udbytter m.m.	A.2.4 Kapitalerträge	A.2.4 Εισοδήματα από επενδύσεις	A.2.4 Investment income
+ - =	+ - =	+ - =	+ - =
A.2.5 Arbejdsindkomster	A.2.5 Arbeitsentgelte	A.2.5 Εισοδήματα από εργασία	A.2.5 Earnings from work
+ - =	+ - =	+ - =	+ - =
A.2.6 Statslige transaktioner, i.a.a.	A.2.6 Regierungstransaktionen n.a.e.	A.2.6 Συναλλαγές δημοσίου n.i.e.	A.2.6 Government transactions n.i.e.
+ - =	+ - =	+ - =	+ - =
A.2.7 Øvrige tjenesteydelser	A.2.7 Sonstige Dienstleistungen	A.2.7 Λοιπές υπηρεσίες	A.2.7 Other services
+ - =	+ - =	+ - =	+ - =
B. Transferinger	B. Unentgeltliche Leistungen	B. Μονομερείς μεταβιβάσεις	B. Unrequited transfers
+ - =	+ - =	+ - =	+ - =
B.1 Private overførsler	B.1 Private Leistungen	B.1 Μεταβιβάσεις ιδιωτών	B.1 Private transfers
+ - =	+ - =	+ - =	+ - =
B.2 Offentlige overførsler	B.2 Öffentliche Leistungen	B.2 Μεταβιβάσεις δημοσίου	B.2 Official transfers
+ - =	+ - =	+ - =	+ - =
C. De løbende poster (A + B)	C. Bilanz der laufenden Posten (A + B)	C. Ίσοζύγιο τρεχουσών συναλλαγών (A + B)	C. Current account (A + B)
+ - =	+ - =	+ - =	+ - =

Balance courante		Pagamenti correnti		Lopende rekening	
+ Crédits		+ Crediti		- Ontvangsten	
- Débits		- Debiti		- Uitgaven	
= Solde		= Saldo		= Saldo	
A. Biens et services	+ - =	A. Beni e servizi	+ - =	A. Goederenhandel en diensten	+ - =
A.1 Marchandises (fob)	+ - =	A.1 Merci (fob)	+ - =	A.1 Goederenhandel (fob)	+ - =
A.2 Services	+ - =	A.2 Servizi	+ - =	A.2 Diensten	+ - =
A.2.1 Transports	+ - =	A.2.1 Trasporti	+ - =	A.2.1 Vervoer	+ - =
A.2.2 Assurances transport	+ - =	A.2.2 Assicurazioni-trasporto	+ - =	A.2.2 Transportverzekering	+ - =
A.2.3 Voyages	+ - =	A.2.3 Viaggi	+ - =	A.2.3 Reisverkeer	+ - =
A.2.4 Revenus du capital	+ - =	A.2.4 Redditi di capitale	+ - =	A.2.4 Kapitaalopbrengsten	+ - =
A.2.5 Revenus du travail	+ - =	A.2.5 Redditi di lavoro	+ - =	A.2.5 Arbeidsinkomsten	+ - =
A.2.6 Transactions gouvernementales n.c.a.	+ - =	A.2.6 Transazioni governative n.c.a.	+ - =	A.2.6 Niet elders vermelde regeringstransacties	+ - =
A.2.7 Autres services	+ - =	A.2.7 Altri servizi	+ - =	A.2.7 Overige diensten	+ - =
B. Transferts unilatéraux	+ - =	B. Trasferimenti unilaterali	+ - =	B. Eenzijdige overdrachten	+ - =
B.1 Transferts privés	+ - =	B.1 Trasferimenti privati	+ - =	B.1 Particuliere overdrachten	+ - =
B.2 Transferts publics	+ - =	B.2 Trasferimenti pubblici	+ - =	B.2 Overheidsoverdrachten	+ - =
C. Balance courante (A + B)	+ - =	C. Bil. dei pagamenti correnti (A + B)	+ - =	C. Lopende rekening van de betalingsbal. (A + B)	+ - =

Kapitalkonto		Kapitalverkehr		Κίνηση κεφαλαίων		Capital account	
A/A Tilgodehavender L/E Forpligtelser N/S Nettoindtægter		A/A Forderungen L/E Verbindlichkeiten N/S Saldo		A Ένεργητικό L Παθητικό N Καθαρή κίνηση		A Assets L Liabilities N Net	
<b>D. Kapital (eksklusive reserver)</b>	A/A L/E N/S	<b>D. Kapitalverkehr (ohne Währungsreserven)</b>	A/A L/E N/S	<b>D. Κεφάλαια πλὴν τῶν διαθεσίμων</b>	A/A L/E N/S	<b>D. Capital, excluding reserves</b>	A L N
<b>D.1 Direkte investeringer</b>	A/A L/E N/S	<b>D.1 Direktinvestitionen</b>	A/A L/E N/S	<b>D.1 Άμεσες επενδύσεις</b>	A/A L/E N/S	<b>D.1 Direct investment</b>	A L N
<b>D.2 Porteføljeeinvesteringer</b>	A/A L/E N/S	<b>D.2 Portfolioinvestitionen</b>	A/A L/E N/S	<b>D.2 Επενδύσεις χαρτοφυλακίου</b>	A/A L/E N/S	<b>D.2 Portfolio investment</b>	A L N
<b>D.3 Andre langfristet kapital</b>	A/A L/E N/S	<b>D.3 Sonstige langfristige Kapitalekt.</b>	A/A L/E N/S	<b>D.3 Λοιπά μακροπρόθεσμα κεφάλαια</b>	A/A L/E N/S	<b>D.3 Other long-term capital</b>	A L N
D.3.1 Den offentlige sektor	A/A L/E N/S	D.3.1 Öffentlicher Sektor	A/A L/E N/S	D.3.1 Δημόσιος τομέας	A/A L/E N/S	D.3.1 Official sector	A L N
D.3.2 Kreditinstitutter	A/A L/E N/S	D.3.2 Kreditinstitute	A/A L/E N/S	D.3.2 Πιστωτικά Ιδρύματα	A/A L/E N/S	D.3.2 Deposit money banks	A L N
D.3.3 Andre sektorer	A/A L/E N/S	D.3.3 Sonstige Sektoren	A/A L/E N/S	D.3.3 Λοιποί τομείς	A/A L/E N/S	D.3.3 Other sectors	A L N
<b>D.4 Andre kortfristet kapital</b>	A/A L/E N/S	<b>D.4 Sonstige kurzfristige Kapitalekt.</b>	A/A L/E N/S	<b>D.4 Λοιπά βραχυπρόθεσμα κεφάλαια</b>	A/A L/E N/S	<b>D.4 Other short-term capital</b>	A L N
D.4.1 Den offentlige sektor	A/A L/E N/S	D.4.1 Öffentlicher Sektor	A/A L/E N/S	D.4.1 Δημόσιος τομέας	A/A L/E N/S	D.4.1 Official sector	A L N
D.4.2 Kreditinstitutter	A/A L/E N/S	D.4.2 Kreditinstitute	A/A L/E N/S	D.4.2 Πιστωτικά Ιδρύματα	A/A L/E N/S	D.4.2 Deposit money banks	A L N
D.4.3 Andre sektorer	A/A L/E N/S	D.4.3 Sonstige Sektoren	A/A L/E N/S	D.4.3 Λοιποί τομείς	A/A L/E N/S	D.4.3 Other sectors	A L N
<b>E. Reserver</b>		<b>E. Währungsreserven</b>		<b>E. Διαθέσιμα</b>		<b>E. Reserves</b>	
E.1.1 Guld		E.1.1 Gold		E.1.1 Χρυσός		E.1.1 Gold	
E.1.2 Specielle trækingsrettigheder (SDR)		E.1.2 Sonderziehungsrechte (SZR)		E.1.2 Ειδικά τραβηκτικά δικαιώματα (SDR)		E.1.2 Special drawing rights (SDR)	
E.1.3 Reserver i IMF		E.1.3 IWF-Reserveposition		E.1.3 Κατάσταση διαθέσιμων έναντι Διεθνούς Νομισματικού Ταμείου (IMF)		E.1.3 Reserve position in the IMF	
E.1.4 Reserver i FECOM		E.1.4 EFWZ-Reserveposition		E.1.4 Κατάσταση διαθέσιμων έναντι Ευρωπαϊκού Ταμείου Νομισματικής Συνεργασίας (FECOM)		E.1.4 Reserve position in the EMCF	
E.1.5 ECU		E.1.5 ECU		E.1.5 EAM		E.1.5 ECU	
E.1.6 Tilgodehavender i fremmede valutaer		E.1.6 Forderungen in Devisen		E.1.6 Απαιτήσεις σε συνάλλαγμα		E.1.6 Foreign exchange assets	
E.1.7 Andre tilgodehavender		E.1.7 Sonstige Forderungen		E.1.7 Λοιπές απαιτήσεις		E.1.7 Other claims	
E.2.1 Træk på IMF-kreditter		E.2.1 Inanspruchnahme des IWF-Kredits		E.2.1 Πιστώσεις του Διεθνούς Νομισματικού Ταμείου		E.2.1 Use of IMF credit	
E.2.2 Træk på FECOM-kreditter		E.2.2 Inanspruchnahme des EFWZ-Kredits		E.2.2 Πιστώσεις του Ευρωπαϊκού Ταμείου Νομισματικής Συνεργασίας (FECOM)		E.2.2 Use of EMCF credit	
E.3.0 Modværdi til nettodelinger af SDR		E.3.0 Gegenposten z.d. Nettozuteilungen an SZR		E.3.0 Λογιστική έγγραφη έναντι καθαρών χορηγήσεων ειδικών τραβηκτικών δικαιωμάτων		E.3.0 Counterpart to net SDR allocations	
<b>F. Føjl og mangler</b>		<b>F. Fehler und Auslassungen</b>		<b>F. Τακτοποιητέα στοιχεία</b>		<b>F. Errors and omissions</b>	



## Compte de capitaux

## Formazione del capitale

## Kapitaalrekening

A Avoirs  
E Engagements  
S Soldes

A/A Attività  
L/E Passività  
N/S Saldo

A/A Vorderingen  
L/E Verplichtingen  
N/S Saldo

Compte de capitaux		Formazione del capitale		Kapitaalrekening	
D. Capitaux à l'exclusion des réserves	A E S	D. Capitali, eccetto le riserve	A/A L/E N/S	D. Kapitaal (uitgezonderd reserves)	A/A L/E N/S
D.1 Investissements directs	A E S	D.1 Investimenti diretti	A/A L/E N/S	D.1 Directe investeringen	A/A L/E N/S
D.2 Investissements de portefeuille	A E S	D.2 Investimenti di portafoglio	A/A L/E N/S	D.2 Beleggingen in effecten	A/A L/E N/S
D.3 Autres capitaux à long terme	A E S	D.3 Altri capitali a lungo termine	A/A L/E N/S	D.3 Overig kapitaalverk. op lange termijn	A/A L/E N/S
D.3.1 Secteur officiel	A E S	D.3.1 Settore ufficiale	A/A L/E N/S	D.3.1 Officiële sector	A/A L/E N/S
D.3.2 Banques de dépôts	A E S	D.3.2 Aziende di credito	A/A L/E N/S	D.3.2 Kredietinstututen	A/A L/E N/S
D.3.3 Autres secteurs	A E S	D.3.3 Altri settori	A/A L/E N/S	D.3.3 Overige sectoren	A/A L/E N/S
D.4 Autres capitaux à court terme	A E S	D.4 Altri capitali a breve termine	A/A L/E N/S	D.4 Overig kapitaalverk. op korte termijn	A/A L/E N/S
D.4.1 Secteur officiel	A E S	D.4.1 Settore ufficiale	A/A L/E N/S	D.4.1 Officiële sector	A/A L/E N/S
D.4.2 Banques de dépôt	A E S	D.4.2 Aziende di credito	A/A L/E N/S	D.4.2 Kredietinstututen	A/A L/E N/S
D.4.3 Autres secteurs	A E S	D.4.3 Altri settori	A/A L/E N/S	D.4.3 Overige sectoren	A/A L/E N/S
E. Réserves		E. Riserve		E. Reserves	
E.1.1 Or		E.1.1 Oro		E.1.1 Goud	
E.1.2 Droits de tirage spéciaux (DTS)		E.1.2 Diritti speciali di prelievo (DSP)		E.1.2 Bijzondere trekingsrechten (BTR)	
E.1.3 Position de réserve auprès du FMI		E.1.3 Posizione di riserva presso il FMI		E.1.3 Reservepositie tegenover het IMF	
E.1.4 Position de réserve auprès du FECOM		E.1.4 Posizione di riserva presso il FECOM		E.1.4 Reservepositie tegenover het FECOM	
E.1.5 ECU		E.1.5 ECU		E.1.5 ECU	
E.1.6 Avoirs en devises		E.1.6 Valute convertibili		E.1.6 Tegoeden in deviezen	
E.1.7 Autres créances		E.1.7 Altre attività		E.1.7 Overige tegoeden	
E.2.1 Recours au crédit du FMI		E.2.1 Ricorso al credito del FMI		E.2.1 Beroep op IMF krediet	
E.2.2 Recours au crédit du FECOM		E.2.2 Ricorso al credito del FECOM		E.2.2 Beroep op FECOM krediet	
E.3.0 Contrepartie des allocations nettes de DTS		E.3.0 Contropartita assegnazioni nette di DSP		E.3.0 Tegenposten van de netto toegewezen BTR	
F. Erreurs et omissions		F. Errori ed omissioni		F. Vergissingen en weglatingen	



*The 'news items' pages highlight latest news in the fields of balance of payments. Tables, diagrams and brief commentaries are being published on different quantitative and methodological aspects of balance of payments statistics.*

#### Introduction

-----

The news items pages of this volume comment briefly on the net current account balance of the Community (and the Member States), the United States and Japan. The periods of reference are the first quarters of the years 1981-1984. The figures are not seasonally adjusted; however the comparison concerns corresponding quarters.

The current account is divided into two parts: "visible trade" and "invisibles". Visible trade covers the net merchandise transactions into or out of the reporting Member State on a f.o.b./f.o.b. basis. The transactions in services and unrequited transfers are covered by the heading invisibles.

The Community total is the sum of the corresponding net recordings of the Member States. In spite of different methods of recording in the Member States, the total of all Member States' net recordings can be regarded as the European Communities' net transactions with the rest of the world (thus excluding, in principle, intra-Community flows).

The invisible trade balance and the net current account balance of the Community are being over- or underestimated since certain transactions concerning the Community institutions cannot be recorded on a quarterly basis.

It should finally be noted, that for clarity different scales are used in the diagrams. The data are expressed in million ECU.

*Les pages « Informations actuelles » mettent en évidence certaines informations récentes dans le domaine de la balance des paiements. Différents aspects quantitatifs et méthodologiques de la statistique des balances des paiements sont publiés sous forme de tableaux, de graphique et de brefs commentaires. (La version française suivra l'anglais).*

#### Introduction

-----

Les pages "informations actuelles" de ce volume présentent un bref commentaire sur le solde de la balance courante de la Communauté (et des Etats membres), des Etats-Unis et du Japon. Les périodes de référence sont les premiers trimestres des années 1981 - 1984. Les chiffres ne sont pas désaisonnalisés mais les comparaisons portent toutefois sur des trimestres homologues.

La balance courante est divisée en deux parties à savoir la balance commerciale (opérations visibles) et les "opérations invisibles". La balance commerciale retrace les transactions portant sur les marchandises introduites sur le territoire d'un pays déclarant ou sortant de ce territoire sur la base f.o.b./f.o.b.. La rubrique "opérations invisibles" couvre les transactions sur services et les transferts unilatéraux.

La Communauté est obtenue par simple totalisation des rubriques correspondantes des Etats membres. En dépit de méthodes d'enregistrement différentes selon les Etats membres le total des soldes peut être considéré comme le solde des transactions des Communautés européennes avec le Reste du monde (les flux intra-communautaires étant en principe exclus).

Les soldes des balances courantes et "invisibles" de la Communauté sont en outre sur/sous-estimés du fait de l'impossibilité de tenir compte trimestriellement de certaines opérations réalisées avec les Institutions communautaires.

Il faut enfin noter que dans un but de clarté les graphiques sont établis suivant des échelles différentes. Les données sont exprimées en millions d'ECU.

## Trade balance

Contrary to previous years, in 1984, the first-quarter trade balance of the COMMUNITY shows a surplus. This surplus results from the large surpluses recorded by the Federal Republic of Germany and the Netherlands as well as the clear reduction of the deficits of France and the BLEU and in spite of the deterioration of the positions of the United Kingdom and Denmark.

Nevertheless the trade balance of the Community remains less favourable than that of JAPAN. The Japanese surplus continues to increase, being nearly twice as big in the first quarter of 1984, as in 1983.

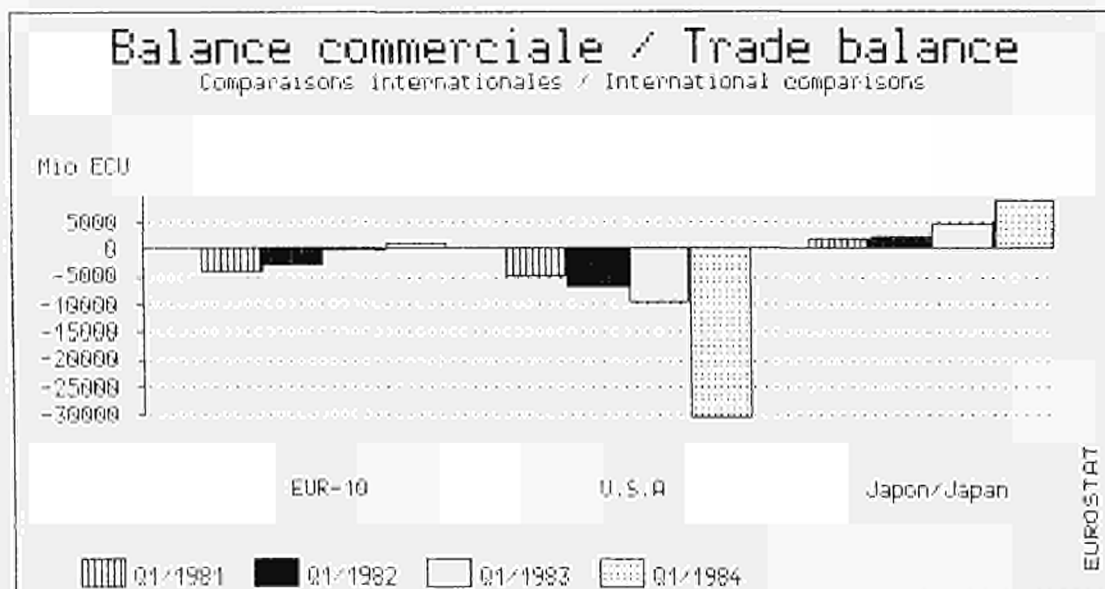
On the other hand the UNITED STATES' balance has deteriorated significantly showing in the first quarter a deficit three times bigger in 1984 than in 1983.

## Balance commerciale

En 1984 la balance commerciale de la COMMUNAUTE présente au premier trimestre, à la différence des années précédentes, un solde excédentaire résultant de la réalisation d'excédents importants par la R.F. d'Allemagne et les Pays-Bas, ainsi que de la nette réduction des déficits de la France et de l'UEBL et malgré la détérioration des positions du Royaume-Uni et du Danemark.

La balance commerciale de la Communauté demeure néanmoins nettement moins favorable que celle du JAPON, dont l'excédent est au premier trimestre 1984 presque le double de celui de 1983; traduisant une amélioration continue.

La balance des ETATS UNIS par contre s'est fortement détériorée, et présente pour la même période un déficit trois fois plus important en 1984 qu'en 1983.



### Balance commerciale / Trade balance

Mio ECU

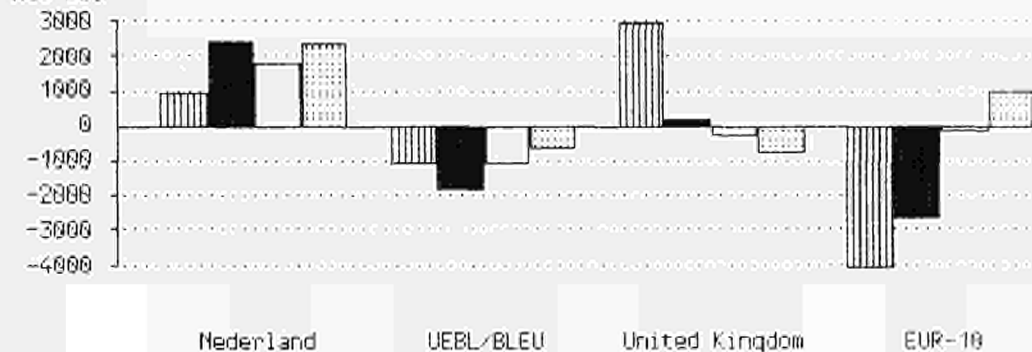


Q1/1981 Q1/1982 Q1/1983 Q1/1984

EUROSTAT

### Balance commerciale / Trade balance

Mio ECU

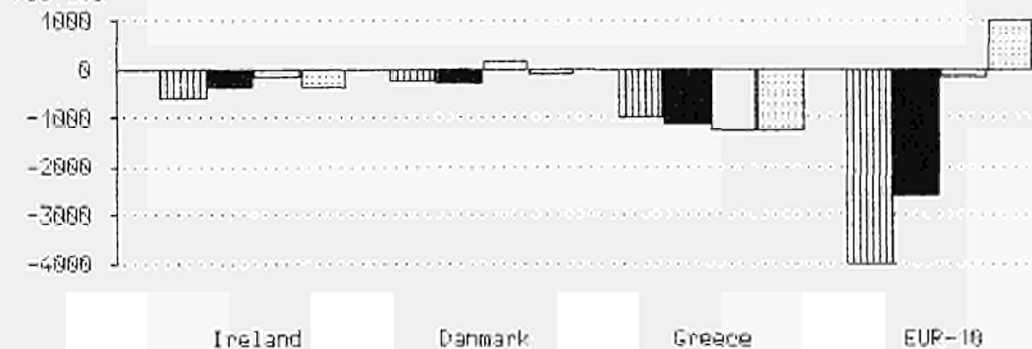


Q1/1981 Q1/1982 Q1/1983 Q1/1984

EUROSTAT

### Balance commerciale / Trade balance

Mio ECU



Q1/1981 Q1/1982 Q1/1983 Q1/1984

EUROSTAT

## Invisibles

For the first quarter of 1984 the net invisibles transactions of the COMMUNITY show, contrary to the trade balance, a great deficit, reflecting mainly the deficit recorded by the Federal Republic of Germany. The United Kingdom and Greece still achieve surpluses, however perceptibly smaller than in 1983. Finally the movement into surplus of both France and the BLEU should be noted.

Like the Community, JAPAN shows a big deficit in the invisibles, which is fairly constant at about the Community level.

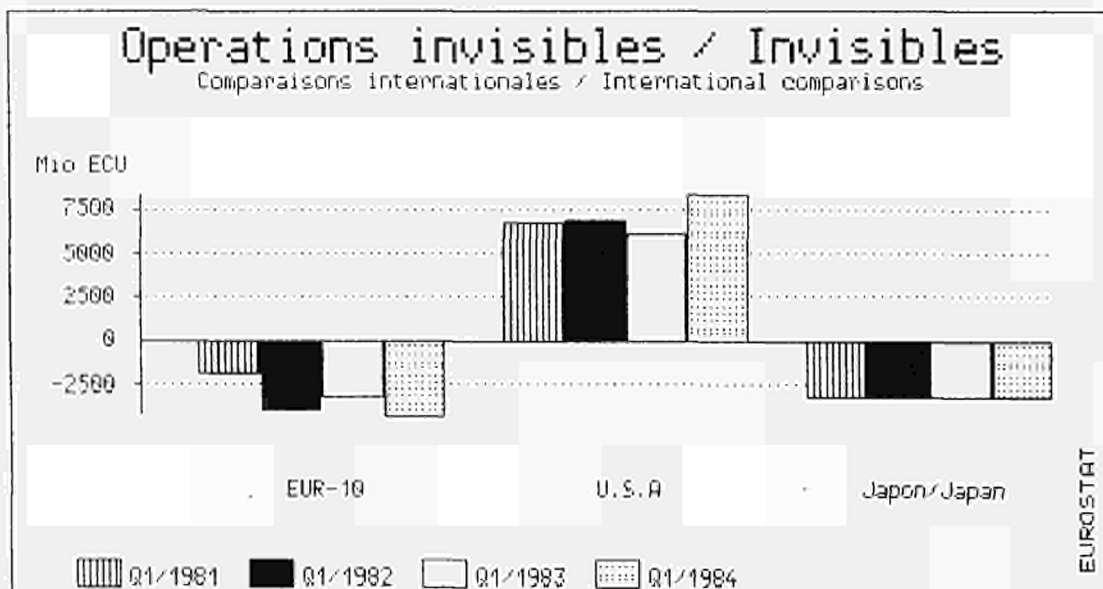
The UNITED STATES however show a major surplus continuously increasing; for the first quarter of 1984 it reaches a surplus bigger than the cumulated deficit of the Community and Japan taken together.

## Opérations invisibles

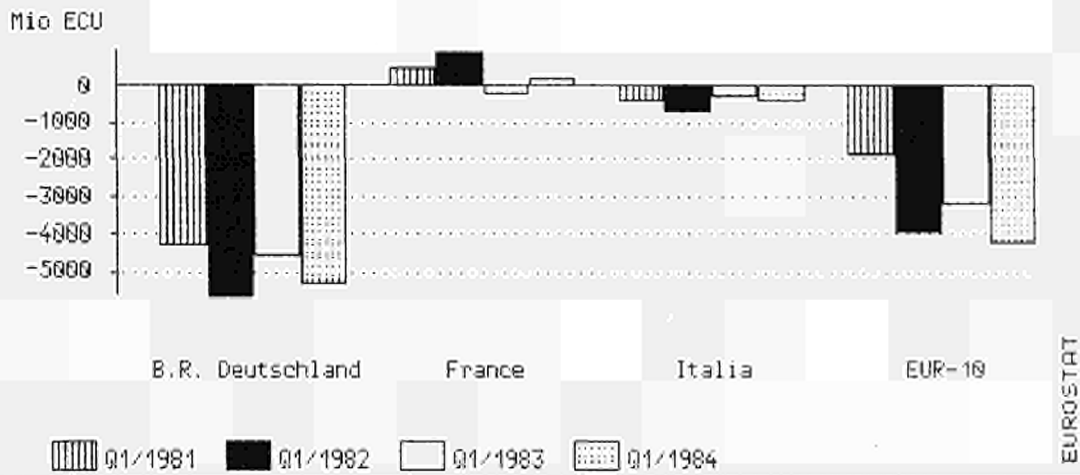
Au premier trimestre 1984 la balance des opérations invisibles de la COMMUNAUTE présente, au contraire de la balance commerciale, un déficit important, reflétant essentiellement le déficit enregistré par la RF d'Allemagne. Le Royaume Uni et la Grèce obtiennent des soldes encore excédentaires, mais sensiblement réduits par rapport à ceux de 1983. Enfin il faut noter les renversements favorables des soldes de la France et de l'UEBL.

Comme la Communauté, le JAPON présente une balance des opérations invisibles fortement déficitaire, mais à un niveau stabilisé proche du niveau communautaire.

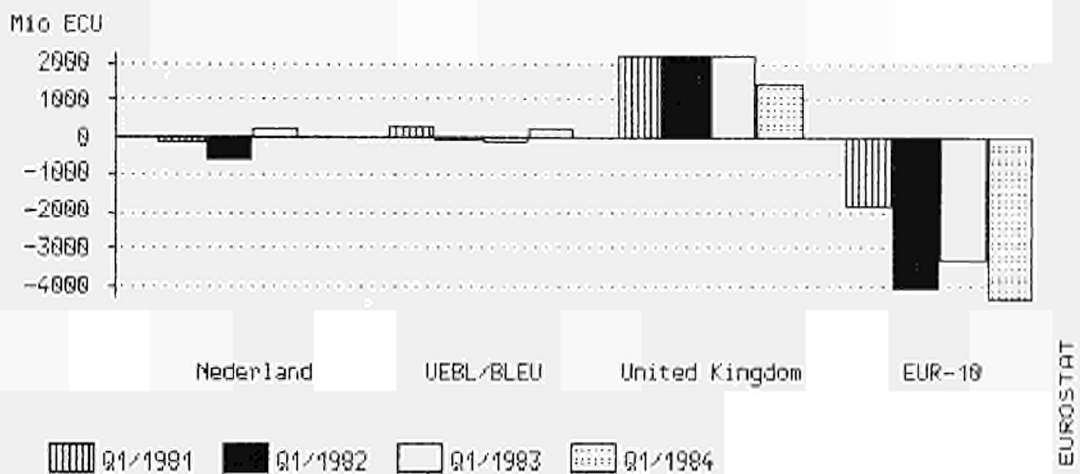
Pour les ETATS UNIS par contre le solde est très fortement excédentaire et en net accroissement: ainsi au premier trimestre 1984 il atteint un montant supérieur au déficit cumulé de la Communauté et du Japon.



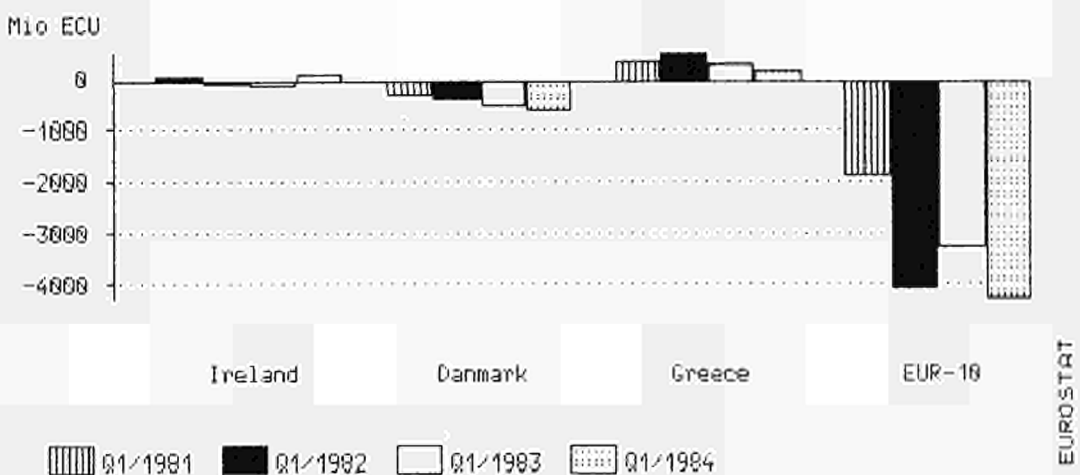
### Operations invisibles / Invisibles



### Operations invisibles / Invisibles



### Operations invisibles / Invisibles



## Current account

The current account of the COMMUNITY, which is the sum of the two previous balances, shows, for the first quarter of 1984 a perceptible change for the better compared to the same period of 1983, nevertheless staying in deficit. The Federal Republic of Germany, the Netherlands and the United Kingdom were positive, but amongst those only the Netherlands have improved their position whereas the Federal Republic of Germany and the United Kingdom faced a decrease of their surpluses. The improvement of the Community current account is thus mainly due to the significant reduction of the deficits of France and the BLEU.

The extent of deterioration of the UNITED STATES' current account, resulting from the very significant deficit of the trade balance is highlighted by the fact that the US deficit, which in 1983 was still on the same level as the Community, was in 1984 six times bigger.

JAPAN, on the other hand, thanks to the ever more favourable situation of their trade transactions, continuously improved the balance on the current account to reach a level four times as high in 1984 as in 1983.

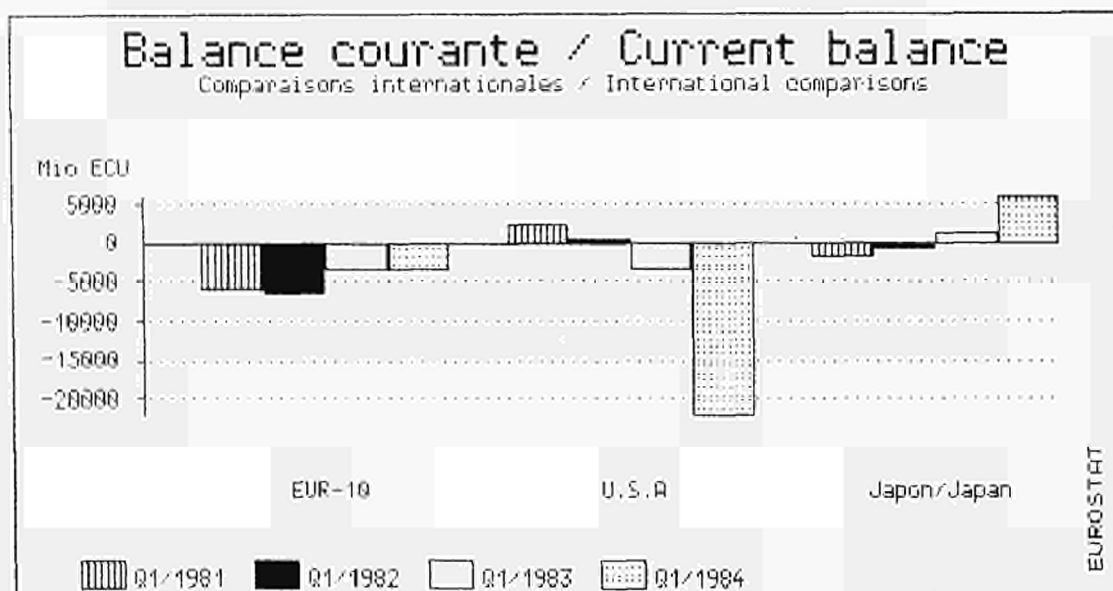
## Balance courante

La balance courante de la COMMUNAUTE résultante des deux balances précédentes montre, au premier trimestre 1984, une sensible amélioration par rapport à la même période de 1983, mais demeure néanmoins, fortement déficitaire. Si la RF d'Allemagne, les Pays Bas et le Royaume Uni présentent des soldes positifs, encore convient il de noter que seul les Pays Bas ont amélioré leur position au cours de la période observée, alors que la RF d'Allemagne et le Royaume Uni ont vu les leurs se dégrader.

L'amélioration de la balance courante de la Communauté résulte donc surtout de la réduction importante des déficits de la France et de l'UEBL.

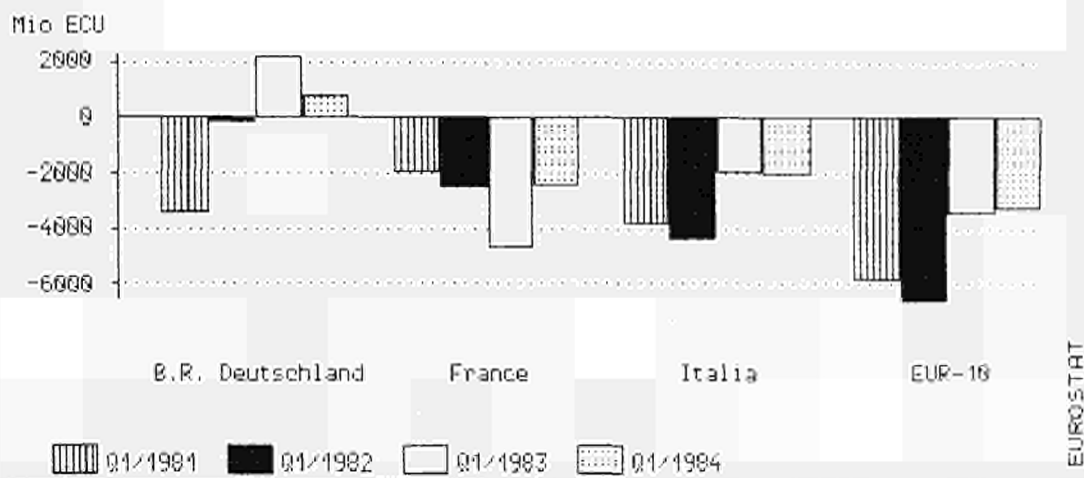
La détérioration de la balance courante des ETATS UNIS, conséquence du très important déficit de la balance commerciale, est parfaitement mise en évidence par le fait que son déficit qui en 1983 était au niveau de celui de la Communauté, est en 1984, six fois plus important.

Le JAPON, par contre, grâce à la situation toujours plus favorable de sa balance commerciale a pu continuellement améliorer le solde de sa balance courante, et atteindre en 1984 un niveau correspondant à quatre fois celui de 1983.

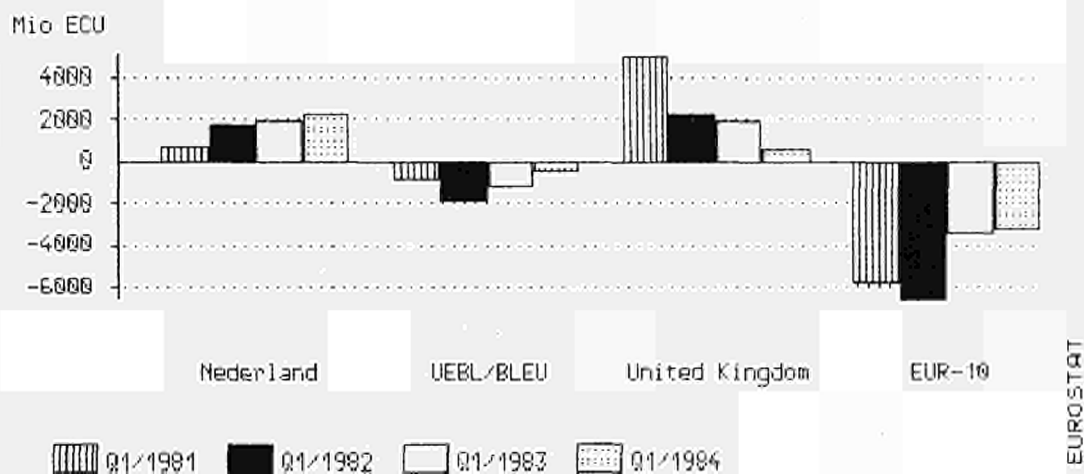




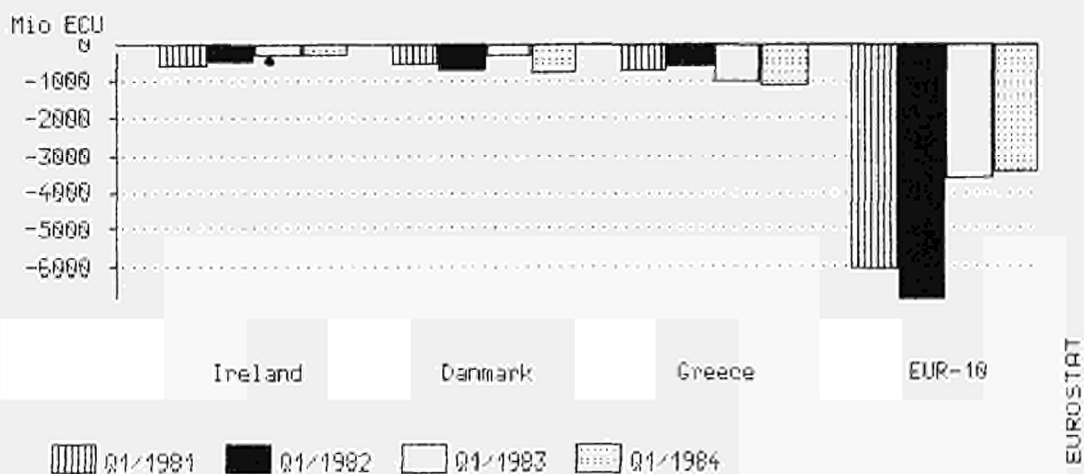
## Balance courante / Current balance



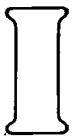
## Balance courante / Current balance



## Balance courante / Current balance







**Summary tables**

**Tableaux de synthèse**

## I - SUMMARY TABLES

International comparisons

## I - TABLEAUX DE SYNTHÈSE

Comparaisons internationales

Mio ECU

	1981	1982	1983	1982				1983				1984
				I	II	III	IV	I	II	III	IV	
<b>1. Trade balance / Balance commerciale</b>												
Deutschland	14 402	25 106	23 685	5 609	6 044	5 437	8 016	6 979	5 704	4 630	6 373	6 287
France	-8 931	-16 131	-8 794	-3 448	-4 267	-4 620	-3 796	-4 553	-2 092	-1 632	-516	-2 724
Italia	-9 526	-8 098	-3 479	-3 725	-1 892	-1 496	-1 017	-1 712	-446	-458	-863	
Nederland	3 423	4 639	4 694	2 343	1 132	389	733	1 708	1 640	242	874	2 250
UEBL/BLEU	-4 257	-3 800		-1 781	-893	-536	-631	-1 072	2	-114		
United Kingdom	6 702	4 242	-827	135	53	1 171	2 882	-284	-1 178	-319	955	-761
Ireland	-1 996			:	:	:	:	:	:	:	:	:
Danmark	-831	-813	261	-273	-110	-157	-271	191	49	123	-112	-116
<b>EUR 9</b>	<b>-1 014</b>			<b>-1 140</b>	<b>66</b>	<b>189</b>	<b>5 916</b>	<b>1 257</b>	<b>3 680</b>	<b>2 470</b>		
Ελλάδα	-4 832	-4 898	-4 826	-1 073	-912	-1 594	-1 330	-1 267	-925	-1 289	-1 353	
<b>EUR 10</b>	<b>-5 846</b>			<b>-2 214</b>	<b>-845</b>	<b>-1 405</b>	<b>4 586</b>	<b>-11</b>	<b>2 754</b>	<b>1 181</b>		
España	-9 032	-9 471	-8 269	-2 077	-2 803	-1 926	-2 672	-2 556	-2 279	-1 478	-1 916	
Portugal	-4 527	-4 964	-2 541	-1 408	-1 348	-1 325	-869	-1 103	-707	-171	-644	
United States	-25 310	-37 517	-68 297	-6 676	-4 949	-14 121	-11 958	-9 723	-15 167	-21 674	-22 357	
Japan - Japon	18 213	18 623		2 379	5 390	6 055	4 671	4 769	9 216	11 259		
Canada	5 939	15 840	17 035	2 856	3 899	4 323	4 812	3 692	4 781	3 527	5 067	
Australia - Australie	-2 112	-2 656	277	-991	-729	-647	-270	-54	11	-123	458	
New Zealand - Nouvelle Zélande	-22	-105		-1	-79	-179	42	104	241	-40	-256	
Austria - Autriche	-4 280	-3 377	-3 871	-583	-775	-1 044	-986	-546	-912	-995	-1 456	
Finland - Finlande	623	285	243	432	225	-284	-106	256	105	-164	29	
Iceland - Islande	-25	-155		-31	-43	-55	-27	6	18	4		
Norway - Norvège	2 719	2 402		736	536	466	659	917	1 114	1 329		
Sweden - Suède	129	-424	2 034	208	546	-470	-735	577	1 040	-12	404	
Zwitzerland - Suisse	-2 939	-2 162		:	:	:	:	:	:	:	:	:
Turkey - Turquie	-2 792	-2 039		:	:	:	:	:	:	:	:	:
<b>2. Current balance / Balance courante</b>												
Deutschland	-5 014	3 729	4 406	-212	513	-1 841	5 269	2 245	822	-2 667	4 007	850
France	-4 265	-12 333	-4 351	-2 523	-3 587	-3 860	-2 363	-4 742	-242	-29	662	-2 473
Italia	-7 304	-5 585	821	-4 412	-934	455	-739	-1 994	1 204	1 714	-103	
Nederland	2 491	3 705	4 002	1 791	1 367	-144	652	1 940	1 430	-46	531	2 228
UEBL/BLEU	-3 766	-2 693		-1 879	-641	9	-244	-1 206	619	587		
United Kingdom	13 210	10 279	4 975	2 276	751	2 292	4 960	1 868	-797	1 634	2 270	652
Ireland	-1 928			:	:	:	:	:	:	:	:	:
Danmark	-1 673	-2 310	-1 322	-656	-560	-425	-668	-306	-334	-129	-560	-711
<b>EUR 9</b>	<b>-8 248</b>			<b>-5 614</b>	<b>-3 090</b>	<b>-3 514</b>	<b>6 867</b>	<b>-2 195</b>	<b>2 702</b>	<b>1 064</b>		
Ελλάδα	-2 140	-1 938		-579	-338	-410	-614	-972	-259	-587	-915	
<b>EUR 10</b>	<b>-10 388</b>			<b>-6 193</b>	<b>-3 428</b>	<b>-3 924</b>	<b>6 253</b>	<b>-3 167</b>	<b>2 443</b>	<b>477</b>		
España	-4 381	-4 366	-2 726	-1 167	-1 636	371	-1 935	-1 895	-1 041	866	-560	
Portugal	-2 312	-3 306		-1 050	-1 133	-523	-584					
United States	3 998	-11 805	-46 204	230	2 226	-8 557	-5 956	-3 617	-9 843	-16 344	-17 058	
Japan - Japon	4 601	7 135		-833	2 621	3 050	2 389	1 463	6 897	8 037		
Canada	-4 288	2 527	1 449	-984	802	1 732	1 052	-558	997	244	810	
Australia - Australie	-7 040	-8 008	-5 744	-2 274	-2 410	-1 865	-1 431	-1 225	-1 500	-1 830	-1 202	
New Zealand - Nouvelle Zélande	-1 314	-1 536		-243	-495	-633	-327	-108	-125	-473	-637	
Austria - Autriche	-1 363	393	-150	263	-445	520	58	350	-128	281	-692	
Finland - Finlande	-248	-963	-1 065	184	-175	-508	-489	-53	-264	-399	-358	
Iceland - Islande	-130	-267		-57	-79	-74	-44	-23	-7	-2		
Norway - Norvège	1 952	682		446	35	59	134	442	244	674		
Sweden - Suède	-2 409	-3 575	-1 204	-478	-282	-1 254	-1 587	-251	256	-703	-542	
Zwitzerland - Suisse	:	:	:	:	:	:	:	:	:	:	:	:
Turkey - Turquie	-1 685	-807		:	:	:	:	:	:	:	:	:

## I - SUMMARY TABLES

International comparisons

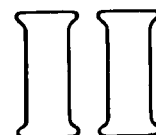
## I - TABLEAUX DE SYNTHESE

Comparaisons internationales

Mio ECU

	1981	1982	1983	1982				1983				1984
				I	II	III	IV	I	II	III	IV	I
<b>3. Basic balance / Balance de base</b>												
Deutschland	-1 779	-2 884	1 173	-3 508	-2 464	-1 736	4 824	-1 283	-964	-1 157	4 577	3 522
France	-12 502	-11 214	6 000	-2 649	-4 724	-3 580	-261	-2 191	1 269	5 330	1 593	
Italia	340	-712	1 536	-2 932	1 088	914	181	-1 404	1 171	2 142	-372	
Nederland	533	292	1 720	656	56	-247	-195	393	662	693	-183	1 207
UEBL/BLEU	-450	-1 060		-1 693	42	1 177	-651	-1 322	-86	-1 252		
United Kingdom	-3 544	-4 813	-6 672	-2 067	-2 222	-1 532	1 008	-2 084	-2 340	-2	-2 246	-4 908
Ireland	-190			:	:	:	:	:	:	:	:	:
Danmark	-482	157	1 441	-291	38	472	-51	586	323	477	34	
<b>EUR 9</b>	<b>-18 055</b>			<b>-12 483</b>	<b>-8 186</b>	<b>-4 531</b>	<b>4 856</b>	<b>-7 304</b>	<b>34</b>	<b>6 230</b>		
Ελλάδα	-705	-663		-453	69	-22	-255	-899	600	-319	-754	
<b>EUR 10</b>	<b>-18 761</b>			<b>-12 936</b>	<b>-8 117</b>	<b>-4 553</b>	<b>4 600</b>	<b>-8 203</b>	<b>633</b>	<b>5 912</b>		
España	-610	-2 561	752	-857	-705	162	-1 159	-1 056	-342	2 033	1 363	
Portugal	-1 199	-1 143		-645	14	-184	-195					
United States	14 575	-11 047	-61 897	3 849	667	-9 997	-5 956	-530	-9 677	-23 646	-29 439	
Japan - Japon	-1 364	-9 351		-6 130	-4 124	-1 245	2 389	-1 048	1 609	894		
Canada	-3 575	9 612	2 564	2 341	2 006	3 141	2 126	-394	1 501	279	1 223	
Australia - Australie	-1 051	3 623	2 802	-26	2 162	207	1 314	704	-101	-642	2 898	
New Zealand - Nouvelle Zélande	255	-427		-262	-330	-83	81	-99	-471	-247	-78	
Austria - Autriche	-516	-220	-1 617	397	-620	475	-487	-46	-521	124	-1 208	
Finland - Finlande	252	-713	-584	731	-115	-367	-1 013	273	-334	-355	-182	
Iceland - Islande	44	-46		-48	-14	-7	38	-13	40	34		
Norway - Norvège	1 288	1 050		1	129	145	792	-99	-341	627		
Sweden - Suède	-691	-583	937	374	410	-690	-699	444	983	-542	-1	
Zwitzerland - Suisse	:	:	:	:	:	:	:	:	:	:	:	:
Turkey - Turquie	-477	477		:	:	:	:	:	:	:	:	:
<b>4. Reserves / Réserves</b>												
Deutschland	2 693	-3 013	2 442	260	-1 830	999	-2 443	-5 213	6 578	767	310	-3 267
France	4 645	3 524	-5 143	1 661	3 101	1 393	-2 631	1 361	-3 081	-2 771	-652	
Italia	-5	4 539	-6 599	3 735	-327	-1 679	2 622	448	-4 688	-1 103	-1 255	
Nederland	663	-1 954	-17	-857	163	-101	-1 190	-333	295	170	-152	-972
UEBL/BLEU	1 668	895		376	200	-958	1 272	914	-2 138	840		
United Kingdom	4 425	2 211	915	-48	1 135	-581	1 705	995	-248	-58	225	133
Ireland	-13	-7	-12	0	-7	0	0					
Danmark	658	250	-1 523	327	12	213	-317	-205	-673	-472	-171	
<b>EUR 9</b>	<b>14 735</b>	<b>6 445</b>		<b>5 453</b>	<b>2 475</b>	<b>-715</b>	<b>-783</b>	<b>-2 033</b>	<b>-3 955</b>	<b>-2 627</b>		
Ελλάδα	157	113	-118	21	149	-143	87	145	-118	-107	-46	
<b>EUR 10</b>	<b>14 892</b>	<b>6 558</b>		<b>5 474</b>	<b>2 624</b>	<b>-857</b>	<b>-696</b>	<b>-1 888</b>	<b>-4 074</b>	<b>-2 734</b>		
España	597	3 176	238	1 156	405	224	1 384	1 486	362	-1 348	-372	
Portugal	87	9	2	184	-208	-122	150	0	1	0	1	
United States	-3 490	-5 122	-1 333	-1 053	-1 153	-834	-2 089	-829	12	625	-1 122	
Japan - Japon	-3 162	4 851	-324	866	1 616	1 394	946	-1 025	-970	49	274	
Canada	-171	538	-489	1 330	21	-927	62	-494	-159	-247	448	
Australia - Australie	4	-4 941	-168	-55	-2 548	-423	-1 956	482	-580	-250	-128	
New Zealand - Nouvelle Zélande	-141	-588		98	101	-38	-310	-341	151			
Austria - Autriche	-429	-231	545	145	-290	319	-410	165	287	-75	165	
Finland - Finlande	199	-211	241	-144	350	89	-512	376	116	250	-532	
Iceland - Islande	-62	98	-4	19	-18	34	66	17	-24	7	-5	
Norway - Norvège	-401	-689	-166	134	-646	-211	30	1 020	-756	440	21	
Sweden - Suède	-159	33	22	107	175	-8	-249	-22	-2	0	24	
Zwitzerland - Suisse	600	-3 314	-214	1 008	-1 338	-3	-3 074	1 774	-47	7	-60	
Turkey - Turquie	70	433	174	76	79	74	-24	188	60	4	-91	





**Tables by heading**  
**Tableaux par rubrique**

## II - TABLES BY HEADING

## A. Goods and services

## II - TABLEAUX PAR RUBRIQUE

## A. Biens et services

Mio ECU

	1981	1982	1983	1982				1983				1984
				I	II	III	IV	I	II	III	IV	
	Credit / Crédits											
Deutschland	197 139	223 660	235 632	53 839	55 020	55 316	59 485	57 234	57 177	56 539	64 682	64 117
France	171 499	178 383	187 862	43 835	45 512	42 331	46 705	44 629	48 842	44 236	50 154	
Italia	90 438	100 965	109 625	23 525	25 908	25 862	25 656	25 013	27 673	27 522	29 418	
Nederland	81 805	89 766	94 381	22 422	22 824	21 622	22 866	23 299	23 817	22 886	24 231	26 156
UEBL/BLEU	80 521	87 083		20 462	22 180	21 963	22 429	21 847	21 542	21 362		
United Kingdom	141 130	150 281	156 286	35 088	37 372	38 438	39 382	35 092	38 087	40 707	42 400	42 102
Ireland	8 606			:	:	:	:	:	:	:	:	:
Danmark	20 786	22 776	25 285	5 417	5 825	5 596	5 942	5 966	6 263	6 196	6 893	6 599
<b>EUR 9</b>	<b>791 925</b>			<b>204 589</b>	<b>214 642</b>	<b>211 128</b>	<b>222 465</b>	<b>213 080</b>	<b>223 401</b>	<b>219 447</b>		
Ελλάδα	8 262	8 092		1 916	1 640	2 612	1 929	1 374	2 043	2 000	1 572	
<b>EUR 10</b>	<b>800 187</b>			<b>206 504</b>	<b>216 281</b>	<b>213 739</b>	<b>224 394</b>	<b>214 454</b>	<b>225 444</b>	<b>221 446</b>		
España	30 918	35 629	37 726	8 047	8 520	9 719	9 378	8 212	9 341	9 873	10 397	
Portugal	5 728	6 043		1 349	1 428	1 607	1 669					
United States	336 230	356 557	375 574	85 956	93 716	89 354	87 482	85 065	91 781	96 385	103 131	
Japan - Japon	170 188	183 073		43 586	46 282	46 408	46 875	44 572	49 404	53 345		
	Debit / Débits											
Deutschland	191 477	208 017	219 483	51 222	51 671	54 020	51 103	52 461	53 385	56 236	57 402	60 186
France	171 944	186 002	187 904	45 217	47 891	44 842	48 053	48 400	48 129	43 366	48 009	
Italia	98 424	107 433	110 115	28 019	27 296	25 492	26 654	27 538	26 935	25 873	29 769	
Nederland	77 970	84 671	89 367	20 297	21 067	21 480	21 834	21 170	22 141	22 713	23 341	23 678
UEBL/BLEU	83 117	88 521		22 015	22 462	21 616	22 442	22 716	20 507	20 604		
United Kingdom	124 350	136 234	147 424	32 674	35 095	34 879	33 585	32 735	37 411	38 197	39 081	40 421
Ireland	11 296			:	:	:	:	:	:	:	:	:
Danmark	22 320	24 898	26 396	5 994	6 328	6 017	6 564	6 191	6 573	6 329	7 343	7 343
<b>EUR 9</b>	<b>780 898</b>			<b>205 437</b>	<b>211 810</b>	<b>208 347</b>	<b>210 235</b>	<b>211 210</b>	<b>215 081</b>	<b>213 318</b>		
Ελλάδα	11 521	11 677	11 555	2 782	2 281	3 558	3 068	2 757	2 723	3 127	3 113	
<b>EUR 10</b>	<b>792 419</b>			<b>208 219</b>	<b>214 091</b>	<b>211 905</b>	<b>213 303</b>	<b>213 967</b>	<b>217 805</b>	<b>216 445</b>		
España	36 815	41 615	41 766	9 567	10 573	9 731	11 782	10 422	10 703	9 340	11 307	
Portugal	10 646	12 082		2 978	3 178	2 993	2 931					
United States	325 453	359 305	411 380	83 598	89 558	95 866	90 413	86 932	99 565	110 255	115 974	
Japan - Japon	164 149	174 525		43 970	43 412	43 037	44 093	42 521	42 187	44 989		
	Net / Solde											
Deutschland	5 662	15 644	16 149	2 617	3 349	1 296	8 382	4 773	3 792	303	7 281	3 931
France	-444	-7 619	-42	-1 381	-2 379	-2 511	-1 348	-3 770	713	870	2 145	-1 534
Italia	-7 986	-6 467	-490	-4 494	-1 387	370	-998	-2 525	738	1 649	-352	
Nederland	3 834	5 095	5 013	2 126	1 757	141	1 033	2 129	1 676	172	889	2 479
UEBL/BLEU	-2 596	-1 438		-1 554	-282	347	-13	-869	1 035	757		
United Kingdom	16 780	14 047	8 861	2 415	2 277	3 559	5 797	2 357	676	2 510	3 319	1 681
Ireland	-2 690			:	:	:	:	:	:	:	:	:
Danmark	-1 534	-2 122	-1 111	-577	-503	-422	-622	-225	-310	-134	-450	-744
<b>EUR 9</b>	<b>11 027</b>			<b>-849</b>	<b>2 832</b>	<b>2 781</b>	<b>12 230</b>	<b>1 870</b>	<b>8 320</b>	<b>6 128</b>		
Ελλάδα	-3 259	-3 584		-866	-642	-946	-1 139	-1 382	-680	-1 127	-1 541	
<b>EUR 10</b>	<b>7 768</b>			<b>-1 715</b>	<b>2 190</b>	<b>1 835</b>	<b>11 091</b>	<b>487</b>	<b>7 640</b>	<b>5 001</b>		
España	-5 898	-5 986	-4 040	-1 520	-2 053	-11	-2 403	-2 211	-1 362	533	-910	
Portugal	-4 918	-6 039		-1 629	-1 750	-1 386	-1 262					
United States	10 778	-2 748	-35 806	2 358	4 158	-6 512	-2 932	-1 866	-7 784	-13 869	-12 843	
Japan - Japon	6 039	8 548		-384	2 870	3 370	2 782	2 051	7 217	8 356		



## I - TABLES BY HEADING

## II - TABLEAUX PAR RUBRIQUE

## A.1 Merchandise

## A.1 Marchandises

Mio ECU

	1981	1982	1983	1982				1983				1984
				I	II	III	IV	I	II	III	IV	
<b>Credit / Crédits</b>												
Deutschland	152 916	171 610	182 224	42 288	42 863	41 144	45 315	44 725	44 555	43 298	49 646	51 300
France	90 451	93 252	101 001	23 775	24 076	20 662	24 739	24 192	25 596	23 058	28 155	28 585
Italia	67 298	74 018	81 015	18 002	18 954	17 745	19 310	19 202	20 312	19 269	22 232	
Nederland	56 623	61 855	67 554	16 141	15 294	14 468	15 920	16 810	17 022	15 830	17 788	19 514
UEBL/BLEU	44 887	49 345		11 391	12 668	11 903	13 342	13 077	12 670	12 587		
United Kingdom	92 134	99 108	103 468	23 758	24 514	24 451	26 385	23 727	25 145	25 716	28 879	29 069
Ireland	6 914											
Danmark	14 458	16 054	18 204	3 998	4 091	3 764	4 198	4 443	4 449	4 324	5 005	4 921
<b>EUR 9</b>	<b>525 682</b>			<b>139 353</b>	<b>142 460</b>	<b>134 138</b>	<b>149 210</b>	<b>146 177</b>	<b>149 750</b>	<b>144 082</b>		
Ελλάδα	4 278	4 241	4 620	1 140	818	1 196	1 085	838	1 144	1 369	1 293	
<b>EUR 10</b>	<b>529 960</b>			<b>140 494</b>	<b>143 278</b>	<b>135 334</b>	<b>150 295</b>	<b>147 014</b>	<b>150 894</b>	<b>145 451</b>		
España	18 861	21 811	23 444	5 318	5 172	5 226	6 105	5 330	5 935	5 426	6 798	
Portugal	3 640	4 223	5 894	989	1 038	989	1 211	1 187	1 497	1 739	1 439	
United States	212 547	216 112	224 932	53 378	57 253	52 920	52 473	52 048	55 213	56 138	61 921	
Japan - Japon	134 408	140 977		33 795	35 626	35 726	35 851	35 183	39 171	42 538		
<b>Debit / Débits</b>												
Deutschland	138 514	146 504	158 538	36 679	36 819	35 707	37 299	37 746	38 851	38 668	43 273	45 013
France	99 382	109 383	109 795	27 224	28 343	25 282	28 535	28 745	27 687	24 690	28 672	31 395
Italia	76 824	82 116	84 495	21 728	20 846	19 241	20 327	20 914	20 759	19 728	23 095	
Nederland	53 200	57 216	62 860	13 798	14 162	14 079	15 187	15 102	15 382	15 589	16 913	17 264
UEBL/BLEU	49 144	53 145		13 172	13 562	12 439	13 973	14 149	12 668	12 701		
United Kingdom	85 432	94 866	104 294	23 623	24 460	23 281	23 503	24 012	26 323	26 035	27 925	29 830
Ireland	8 910											
Danmark	15 290	16 867	17 944	4 271	4 201	3 921	4 469	4 252	4 401	4 201	5 117	5 036
<b>EUR 9</b>	<b>526 696</b>			<b>140 494</b>	<b>142 393</b>	<b>133 949</b>	<b>143 294</b>	<b>144 920</b>	<b>146 070</b>	<b>141 612</b>		
Ελλάδα	9 111	9 140	9 446	2 214	1 730	2 790	2 415	2 105	2 069	2 657	2 646	
<b>EUR 10</b>	<b>535 806</b>			<b>142 708</b>	<b>144 123</b>	<b>136 738</b>	<b>145 709</b>	<b>147 025</b>	<b>148 140</b>	<b>144 269</b>		
España	27 894	31 282	31 714	7 395	7 975	7 152	8 777	7 887	8 214	6 904	8 715	
Portugal	8 167	9 187	8 436	2 397	2 386	2 315	2 080	2 291	2 205	1 910	2 083	
United States	237 857	253 629	293 229	60 056	62 202	67 041	64 431	61 771	70 379	77 812	84 278	
Japan - Japon	116 195	122 354		31 415	30 237	29 670	30 980	30 413	29 955	31 279		
<b>Net / Solde</b>												
Deutschland	14 402	25 106	23 685	5 609	6 044	5 437	8 016	6 979	5 704	4 630	6 373	6 287
France	-8 931	-16 131	-8 794	-3 448	-4 267	-4 620	-3 796	-4 553	-2 092	-1 632	-516	-2 724
Italia	-9 526	-8 098	-3 479	-3 725	-1 892	-1 496	-1 017	-1 712	-446	-458	-863	
Nederland	3 423	4 639	4 694	2 343	1 132	389	733	1 708	1 640	242	874	2 250
UEBL/BLEU	-4 257	-3 800		-1 781	-893	-536	-631	-1 072	2	-114		
United Kingdom	6 702	4 242	-827	135	53	1 171	2 882	-284	-1 178	-319	955	-781
Ireland	-1 996											
Danmark	-831	-813	261	-273	-110	-157	-271	191	49	123	-112	-116
<b>EUR 9</b>	<b>-1 014</b>			<b>-1 140</b>	<b>66</b>	<b>189</b>	<b>5 916</b>	<b>1 257</b>	<b>3 680</b>	<b>2 470</b>		
Ελλάδα	-4 832	-4 898	-4 826	-1 073	-912	-1 594	-1 330	-1 267	-925	-1 289	-1 353	
<b>EUR 10</b>	<b>-5 846</b>			<b>-2 214</b>	<b>-845</b>	<b>-1 405</b>	<b>4 586</b>	<b>-11</b>	<b>2 754</b>	<b>1 181</b>		
España	-9 032	-9 471	-8 269	-2 077	-2 803	-1 926	-2 672	-2 556	-2 279	-1 478	-1 916	
Portugal	-4 527	-4 964	-2 541	-1 408	-1 348	-1 325	-869	-1 103	-707	-171	-644	
United States	-25 310	-37 517	-68 297	-6 678	-4 949	-14 121	-11 958	-9 723	-15 167	-21 674	-22 357	
Japan - Japon	18 213	18 623		2 379	5 390	6 055	4 871	4 769	9 216	11 259		

II - TABLES BY HEADING

II - TABLEAUX PAR RUBRIQUE

A.2 Services

A.2 Services

Mio ECU

	1981	1982	1983	1982				1983				1984
				I	II	III	IV	I	II	III	IV	I
<b>Credit / Crédits</b>												
Deutschland	44 224	52 051	53 409	11 551	12 157	14 173	14 170	12 509	12 622	13 241	15 037	12 817
France	81 048	85 131	86 861	20 060	21 436	21 669	21 966	20 437	23 247	21 178	21 999	
Italia	23 139	26 948	28 610	5 522	6 955	8 117	6 346	5 811	7 361	8 252	7 186	
Nederland	25 182	27 911	26 826	6 281	7 530	7 154	6 946	6 489	6 795	7 055	6 443	6 642
UEBL/BLEU	35 634	37 737		9 071	9 512	10 060	9 087	8 770	8 872	8 774		
United Kingdom	48 996	51 173	52 818	11 330	12 859	13 987	12 997	11 364	12 942	14 991	13 521	13 032
Ireland	1 692			:	:	:	:	:	:	:	:	:
Danmark	6 328	6 722	7 081	1 419	1 733	1 831	1 744	1 523	1 814	1 872	1 888	1 678
<b>EUR 9</b>	<b>266 243</b>			<b>65 235</b>	<b>72 182</b>	<b>78 990</b>	<b>73 256</b>	<b>66 903</b>	<b>73 651</b>	<b>75 364</b>		
Ελλάδα	3 984	3 851		775	821	1 416	844	537	899	631	279	
<b>EUR 10</b>	<b>270 227</b>			<b>66 011</b>	<b>73 004</b>	<b>78 406</b>	<b>74 099</b>	<b>67 440</b>	<b>74 550</b>	<b>75 995</b>		
España	12 056	13 817	14 281	2 729	3 348	4 493	3 273	2 881	3 406	4 446	3 599	
Portugal	2 088	1 819		360	390	618	458					
United States	123 683	140 445	150 643	32 577	36 463	36 434	35 009	33 017	36 568	40 247	41 210	
Japan - Japon	35 781	42 096		9 792	10 655	10 682	11 023	9 389	10 233	10 806		
<b>Debit / Débits</b>												
Deutschland	52 963	61 513	60 945	14 543	14 852	18 314	13 804	14 714	14 534	17 568	14 128	15 174
France	72 562	76 619	78 109	17 993	19 548	19 560	19 518	19 654	20 442	18 675	19 338	
Italia	21 599	25 317	25 620	6 291	6 450	6 251	6 327	6 624	6 177	6 145	6 674	
Nederland	24 771	27 455	26 507	6 499	6 905	7 401	6 647	6 068	6 759	7 124	6 428	6 414
UEBL/BLEU	33 973	35 376		8 843	8 900	9 177	8 469	8 567	7 839	7 903		
United Kingdom	38 918	41 368	43 130	9 051	10 635	11 599	10 082	8 723	11 088	12 162	11 157	10 591
Ireland	2 386			:	:	:	:	:	:	:	:	:
Danmark	7 030	8 031	8 452	1 723	2 127	2 096	2 095	1 939	2 172	2 128	2 226	2 307
<b>EUR 9</b>	<b>254 203</b>			<b>64 944</b>	<b>69 416</b>	<b>74 398</b>	<b>66 941</b>	<b>66 290</b>	<b>69 011</b>	<b>71 706</b>		
Ελλάδα	2 410	2 537	2 108	568	551	768	653	652	654	469	468	
<b>EUR 10</b>	<b>256 613</b>			<b>65 512</b>	<b>69 968</b>	<b>75 166</b>	<b>67 595</b>	<b>66 942</b>	<b>69 665</b>	<b>72 176</b>		
España	8 921	10 332	10 052	2 172	2 598	2 579	3 005	2 536	2 489	2 436	2 592	
Portugal	2 479	2 895		581	792	679	851					
United States	87 595	105 676	118 151	23 542	27 355	28 825	25 982	25 160	29 186	32 443	31 696	
Japan - Japon	47 954	52 171		12 555	13 175	13 367	13 112	12 108	12 233	13 710		
<b>Net / Solde</b>												
Deutschland	-8 739	-9 462	-7 536	-2 992	-2 695	-4 141	366	-2 205	-1 912	-4 327	908	-2 357
France	8 486	8 512	8 752	2 067	1 888	2 109	2 448	783	2 805	2 503	2 661	
Italia	1 540	1 631	2 990	-769	505	1 866	19	-813	1 184	2 107	512	
Nederland	411	456	319	-217	625	-247	299	420	36	-69	15	229
UEBL/BLEU	1 661	2 362		228	612	883	618	203	1 032	871		
United Kingdom	10 078	9 806	9 688	2 279	2 224	2 388	2 914	2 642	1 854	2 829	2 364	2 442
Ireland	-694			:	:	:	:	:	:	:	:	:
Danmark	-702	-1 309	-1 371	-304	-393	-265	-351	-416	-358	-256	-338	-629
<b>EUR 9</b>	<b>12 041</b>			<b>292</b>	<b>2 766</b>	<b>2 592</b>	<b>6 314</b>	<b>613</b>	<b>4 640</b>	<b>3 658</b>		
Ελλάδα	1 574	1 314		207	270	648	190	-115	245	162	-188	
<b>EUR 10</b>	<b>13 614</b>			<b>499</b>	<b>3 036</b>	<b>3 239</b>	<b>6 505</b>	<b>498</b>	<b>4 885</b>	<b>3 820</b>		
España	3 135	3 485	4 229	557	750	1 915	269	346	917	2 011	1 006	
Portugal	-391	-1 075		-221	-402	-61	-392					
United States	36 087	34 769	32 492	9 035	9 107	7 609	9 026	7 857	7 382	7 804	9 514	
Japan - Japon	-12 174	-10 075		-2 763	-2 520	-2 685	-2 089	-2 719	-1 999	-2 904		

## II - TABLES BY HEADING

## II - TABLEAUX PAR RUBRIQUE

## A.2.1 Transports

## A.2.1 Transports

Mio ECU

	1981	1982	1983	1982				1983				1984
				I	II	III	IV	I	II	III	IV	
Credit / Crédits												
Deutschland	8 523	9 346	9 053	2 231	2 299	2 440	2 376	2 154	2 204	2 517	2 179	2 240
France	10 170	10 834	11 221	2 589	2 686	2 755	2 804	2 585	2 835	2 844	2 957	
Italia	4 382	4 903	4 998	1 139	1 259	1 197	1 307	1 180	1 217	1 225	1 376	
Nederland	8 407	9 032	8 681	2 241	2 235	2 339	2 214	2 074	2 079	2 254	2 232	2 200
UEBL/BLEU	4 335	4 437		1 008	1 148	1 188	1 093	1 034	1 136	1 112		
United Kingdom	11 110	10 771	9 983	2 395	2 682	3 029	2 665	2 055	2 395	2 904	2 629	2 309
Ireland	405			:	:	:	:	:	:	:	:	:
Danmark	2 476	2 514	2 766	592	637	633	649	609	715	703	744	697
<b>EUR 9</b>	<b>49 808</b>			<b>12 195</b>	<b>12 946</b>	<b>13 581</b>	<b>13 109</b>	<b>11 691</b>	<b>12 580</b>	<b>13 560</b>		
Ελλάδα	882	940	382	225	225	243	247	169	202	0	0	
<b>EUR 10</b>	<b>50 690</b>			<b>12 420</b>	<b>13 171</b>	<b>13 824</b>	<b>13 356</b>	<b>11 861</b>	<b>12 783</b>	<b>13 560</b>		
España	2 671	2 805	3 043	615	723	735	735	684	754	782	829	
Portugal	569	455	459	111	105	129	111	82	105	125	142	
United States	14 003	15 773	18 683	3 586	3 966	4 307	3 924	4 009	4 436	5 244	5 062	
Japan - Japon	13 559	13 399		3 279	3 401	3 427	3 290	3 122	3 230	3 455		
Debit / Débits												
Deutschland	9 129	9 330	9 800	2 152	2 444	2 393	2 341	2 214	2 494	2 601	2 490	2 388
France	11 582	12 172	11 779	2 922	3 164	2 976	3 110	2 932	2 961	2 889	2 997	
Italia	5 522	5 930	6 332	1 490	1 485	1 434	1 520	1 549	1 581	1 487	1 715	
Nederland	6 036	6 341	6 219	1 579	1 554	1 604	1 603	1 480	1 508	1 528	1 582	1 593
UEBL/BLEU	3 957	3 829		910	958	945	1 012	952	933	989		
United Kingdom	10 611	10 684	10 605	2 477	2 771	2 938	2 498	2 331	2 612	2 953	2 709	2 737
Ireland	587			:	:	:	:	:	:	:	:	:
Danmark	2 080	2 061	2 272	519	514	508	521	528	562	578	608	596
<b>EUR 9</b>	<b>49 504</b>			<b>12 049</b>	<b>12 890</b>	<b>12 798</b>	<b>12 604</b>	<b>11 986</b>	<b>12 651</b>	<b>13 026</b>		
Ελλάδα	703	640	424	150	112	177	201	174	135	108	108	
<b>EUR 10</b>	<b>50 207</b>			<b>12 199</b>	<b>13 002</b>	<b>12 976</b>	<b>12 805</b>	<b>12 160</b>	<b>12 786</b>	<b>13 134</b>		
España	2 071	2 224	2 309	513	553	539	622	581	574	513	641	
Portugal	677	745	704	186	203	187	170	181	182	167	177	
United States	15 156	16 814	20 388	3 805	4 497	4 513	3 994	4 274	5 253	5 489	5 412	
Japan - Japon	16 235	16 712		4 167	4 169	4 193	4 167	3 894	4 022	4 509		
Net / Solde												
Deutschland	-606	16	-746	79	-145	47	35	-60	-291	-84	-312	-128
France	-1 412	-1 338	-558	-332	-478	-221	-306	-348	-127	-44	-40	39
Italia	-1 140	-1 027	-1 334	-352	-227	-238	-213	-369	-364	-262	-339	
Nederland	2 371	2 691	2 463	662	681	735	611	594	571	726	650	607
UEBL/BLEU	378	608		98	191	243	81	82	203	123		
United Kingdom	500	88	-622	-82	-89	91	168	-276	-217	-49	-80	-428
Ireland	-182			:	:	:	:	:	:	:	:	:
Danmark	396	452	495	73	123	125	128	82	153	125	136	101
<b>EUR 9</b>	<b>304</b>			<b>146</b>	<b>56</b>	<b>782</b>	<b>505</b>	<b>-295</b>	<b>-71</b>	<b>534</b>		
Ελλάδα	179	300	-42	75	113	66	46	-5	67	-108	-108	
<b>EUR 10</b>	<b>483</b>			<b>221</b>	<b>169</b>	<b>848</b>	<b>551</b>	<b>-299</b>	<b>-3</b>	<b>426</b>		
España	600	581	734	102	171	195	113	104	180	268	188	
Portugal	-108	-291	-245	-76	-98	-58	-59	-98	-77	-43	-36	
United States	-1 153	-1 040	-1 705	-219	-531	-206	-69	-265	-816	-245	-349	
Japan - Japon	-2 676	-3 313		-888	-768	-765	-877	-772	-793	-1 054		

## II - TABLES BY HEADING

## A.2.2 Insurance on transport

## II - TABLEAUX PAR RUBRIQUE

## A.2.2 Assurances transport

Mio ECU

	1981	1982	1983	1982				1983				1984
				I	II	III	IV	I	II	III	IV	
Credit / Crédits												
Deutschland	182	212	211	53	49	54	56	54	50	50	56	54
France	:	:	:	:	:	:	:	:	:	:	:	:
Italia	55	57	67	15	15	11	15	15	15	11	26	
Nederland	7	6	6	1	2	2	2	2	2	2	2	2
UEBL/BLEU	61	67		19	18	15	13	20	13	15		
United Kingdom	:	:	:	:	:	:	:	:	:	:	:	:
Ireland	0											
Danmark	:	:	:	:	:	:	:	:	:	:	:	:
EUR 9	:	:	:	:	:	:	:	:	:	:	:	:
Ελλάδα	0	0		0	0	0	0	0	0			
EUR 10	:	:	:	:	:	:	:	:	:	:	:	:
España	41	45	50	11	10	10	14	8	15	13	14	
Portugal	14	9		2	2	2	2					
United States	0	0	0	0	0	0	0	0	0	0	0	0
Japan - Japon	233	226		55	45	57	81	58	47	74		
Debit / Débits												
Deutschland	446	479	467	125	124	114	116	116	114	118	119	118
France	:	:	:	:	:	:	:	:	:	:	:	:
Italia	71	72	81	19	19	15	19	19	19	15	29	
Nederland	152	153	154	37	38	39	39	40	37	38	36	39
UEBL/BLEU	80	83		26	24	18	18	20	20	20		
United Kingdom	:	:	:	:	:	:	:	:	:	:	:	:
Ireland	45											
Danmark	:	:	:	:	:	:	:	:	:	:	:	:
EUR 9	:	:	:	:	:	:	:	:	:	:	:	:
Ελλάδα	59	60	61	14	11	18	16	14	13	17	16	
EUR 10	:	:	:	:	:	:	:	:	:	:	:	:
España	112	135	142	27	33	29	46	35	37	29	41	
Portugal	56	63		16	16	16	14					
United States	0	0	0	0	0	0	0	0	0	0	0	0
Japan - Japon	391	418		121	102	103	92	104	83	98		
Net / Solde												
Deutschland	-265	-267	-256	-72	-75	-60	-60	-62	-64	-68	-63	-64
France	:	:	:	:	:	:	:	:	:	:	:	:
Italia	-16	-15	-15	-4	-4	-4	-4	-4	-4	-4	-4	
Nederland	-146	-147	-147	-36	-36	-37	-38	-38	-36	-36	-34	-38
UEBL/BLEU	-19	-16		-7	-7	-2	-4	0	-7	-4		
United Kingdom	:	:	:	:	:	:	:	:	:	:	:	:
Ireland	-45											
Danmark	:	:	:	:	:	:	:	:	:	:	:	:
EUR 9	:	:	:	:	:	:	:	:	:	:	:	:
Ελλάδα	-59	-60		-14	-11	-18	-16	-14	-13			
EUR 10	:	:	:	:	:	:	:	:	:	:	:	:
España	-71	-89	-91	-16	-23	-18	-32	-26	-21	-16	-27	
Portugal	-42	-54		-14	-14	-14	-12					
United States	0	0	0	0	0	0	0	0	0	0	0	0
Japan - Japon	-159	-192		-66	-56	-46	-12	-46	-35	-25		

## II - TABLES BY HEADING

## II - TABLEAUX PAR RUBRIQUE

## A.2.3 Travel

## A.2.3 Voyages

Mio ECU

	1981	1982	1983	1982				1983				1984
				I	II	III	IV	I	II	III	IV	I
<b>Credit / Crédits</b>												
Deutschland	5 270	5 521	6 143	1 005	1 408	1 754	1 353	1 138	1 540	2 013	1 452	1 257
France	6 518	7 127	8 107	1 191	1 846	2 521	1 569	1 384	2 161	2 757	1 805	
Italia	6 796	8 521	10 150	1 076	2 155	3 514	1 769	1 466	2 788	3 839	2 057	
Nederland	1 480	1 576	1 593	296	422	451	409	333	442	492	326	318
UEBL/BLEU	1 468	1 613		295	415	542	356	354	506	633		
United Kingdom	5 351	5 668	6 278	917	1 408	2 156	1 186	937	1 536	2 420	1 385	1 156
Ireland	445			:	:	:	:	:	:	:	:	:
Danmark	1 119	1 332	1 460	201	334	497	304	214	366	572	315	266
<b>EUR 9</b>	<b>28 447</b>			<b>4 981</b>	<b>7 988</b>	<b>11 436</b>	<b>6 946</b>	<b>5 827</b>	<b>9 339</b>	<b>12 725</b>		
Ελλάδα	1 713	1 574	1 328	171	357	739	315	114	317	631	279	
<b>EUR 10</b>	<b>30 160</b>			<b>5 153</b>	<b>8 345</b>	<b>12 175</b>	<b>7 261</b>	<b>5 941</b>	<b>9 656</b>	<b>13 356</b>		
España	6 078	7 329	7 699	1 229	1 706	2 779	1 640	1 337	1 758	2 831	1 813	
Portugal	925	884	932	134	181	358	215	147	193	343	232	
United States	10 936	11 556	12 584	2 862	3 017	3 290	2 378	2 604	3 135	4 043	2 818	
Japan - Japon	656	780		143	203	194	242	161	225	245		
<b>Debit / Débits</b>												
Deutschland	15 545	16 604	16 901	2 968	3 992	6 469	3 174	3 270	3 998	6 501	3 131	3 229
France	5 174	5 251	4 819	941	1 295	1 852	1 164	1 172	1 085	1 599	964	
Italia	1 498	1 775	2 047	320	439	630	386	357	468	762	460	
Nederland	3 214	3 485	3 645	667	738	1 353	732	686	761	1 453	742	721
UEBL/BLEU	2 603	2 239		457	563	801	416	490	579	799		
United Kingdom	5 897	6 518	6 973	947	1 565	2 737	1 269	963	1 634	3 020	1 357	1 130
Ireland	460			:	:	:	:	:	:	:	:	:
Danmark	1 151	1 360	1 357	251	341	448	323	267	332	440	323	302
<b>EUR 9</b>	<b>35 542</b>			<b>6 552</b>	<b>8 933</b>	<b>14 289</b>	<b>7 484</b>	<b>7 206</b>	<b>8 857</b>	<b>14 574</b>		
Ελλάδα	326	384	407	77	78	112	119	84	97	111	116	
<b>EUR 10</b>	<b>35 868</b>			<b>6 629</b>	<b>9 011</b>	<b>14 401</b>	<b>7 582</b>	<b>7 290</b>	<b>8 954</b>	<b>14 686</b>		
España	911	1 038	1 005	195	237	323	284	219	241	327	219	
Portugal	223	253	255	45	53	93	63					
United States	10 354	12 720	15 693	2 423	3 446	4 113	2 759	2 776	4 152	5 281	3 554	
Japan - Japon	4 146	4 218		976	1 073	1 108	1 073	1 060	1 207	1 360		
<b>Net / Solde</b>												
Deutschland	-10 276	-11 083	-10 758	-1 963	-2 584	-4 715	-1 821	-2 132	-2 458	-4 488	-1 679	-1 972
France	1 344	1 877	3 288	251	551	670	405	213	1 076	1 158	841	426
Italia	5 299	6 746	8 103	757	1 715	2 884	1 382	1 109	2 320	3 076	1 598	
Nederland	-1 735	-1 909	-2 051	-371	-316	-901	-323	-353	-319	-962	-416	-403
UEBL/BLEU	-1 136	-626		-163	-149	-259	-59	-136	-73	-166		
United Kingdom	-546	-650	-695	-30	-156	-581	-83	-26	-97	-600	28	26
Ireland	-15			:	:	:	:	:	:	:	:	:
Danmark	-32	-28	103	-50	-7	49	-20	-53	33	132	-7	-36
<b>EUR 9</b>	<b>-7 095</b>			<b>-1 570</b>	<b>-946</b>	<b>-2 853</b>	<b>-517</b>	<b>-1 378</b>	<b>482</b>	<b>-1 849</b>		
Ελλάδα	1 388	1 190	921	94	279	627	196	30	220	519	163	
<b>EUR 10</b>	<b>-5 708</b>			<b>-1 476</b>	<b>-687</b>	<b>-2 226</b>	<b>-321</b>	<b>-1 348</b>	<b>703</b>	<b>-1 330</b>		
España	5 168	6 291	6 694	1 034	1 469	2 455	1 356	1 119	1 517	2 504	1 594	
Portugal	702	631	677	89	128	265	151					
United States	582	-1 165	-3 110	439	-429	-823	-381	-173	-1 017	-1 237	-736	
Japan - Japon	-3 490	-3 437		-833	-870	-914	-831	-899	-982	-1 115		

## II - TABLES BY HEADING

## A.2.4 Investment income

## II - TABLEAUX PAR RUBRIQUE

## A.2.4 Revenus du capital

Mio ECU

	1981	1982	1983	1982				1983				1984
				I	II	III	IV	I	II	III	IV	I
Credit / Crédits												
Deutschland	10 861	13 601	14 167	3 079	2 984	3 443	4 094	3 233	2 917	3 259	4 758	2 967
France	20 890	23 516	20 518	5 871	5 957	5 961	5 727	5 330	5 315	4 833	5 039	
Italia	5 257	5 792	4 683	1 461	1 680	1 416	1 239	1 189	1 231	960	1 303	
Nederland	10 141	11 143	10 311	2 403	3 086	3 000	2 654	2 495	2 682	2 585	2 548	2 518
UEBL/BLEU	21 376	22 851		5 752	5 843	5 824	5 439	5 201	4 693	4 725		
United Kingdom	18 510	19 747	20 369	4 201	5 184	5 000	5 362	4 438	4 991	5 494	5 446	5 326
Ireland	649			:	:	:	:	:	:	:	:	:
Danmark	1 065	1 173	1 113	265	333	291	283	244	293	241	338	322
<b>EUR 9</b>	<b>88 750</b>			<b>23 033</b>	<b>25 068</b>	<b>24 935</b>	<b>24 798</b>	<b>22 129</b>	<b>22 123</b>	<b>22 099</b>		
Ελλάδα	208	136	38	65	28	16	24	22	15	0	0	
<b>EUR 10</b>	<b>88 959</b>			<b>23 098</b>	<b>25 096</b>	<b>24 951</b>	<b>24 822</b>	<b>22 151</b>	<b>22 138</b>	<b>22 099</b>		
España	1 703	1 820	1 336	488	481	442	405	392	331	283	328	
Portugal	139	122		29	35	27	31					
United States	77 484	86 216	87 725	20 132	22 678	21 901	21 527	18 766	21 141	23 021	25 075	
Japan - Japon	14 194	18 770		4 178	5 006	4 684	4 940	3 905	4 484	4 313		
Debit / Débits												
Deutschland	10 637	14 464	12 352	4 169	3 355	3 991	2 949	3 771	2 762	2 955	2 864	3 786
France	20 192	23 473	21 599	5 778	6 053	6 023	5 619	5 669	5 314	5 350	5 266	
Italia	8 130	9 801	9 071	2 490	2 595	2 465	2 255	2 462	2 164	2 154	2 291	
Nederland	10 428	11 503	10 472	2 826	3 093	2 957	2 617	2 450	2 914	2 642	2 464	2 353
UEBL/BLEU	21 453	23 066		5 894	5 930	5 939	5 316	5 451	4 775	4 644		
United Kingdom	16 118	16 844	18 045	3 893	4 547	3 975	4 430	3 685	5 042	4 269	5 049	4 794
Ireland	1 253			:	:	:	:	:	:	:	:	:
Danmark	2 842	3 380	3 382	702	958	807	916	820	905	755	903	1 036
<b>EUR 9</b>	<b>91 053</b>			<b>25 751</b>	<b>26 530</b>	<b>26 157</b>	<b>24 102</b>	<b>24 308</b>	<b>23 877</b>	<b>22 768</b>		
Ελλάδα	739	805	951	120	268	252	167	219	274	233	227	
<b>EUR 10</b>	<b>91 792</b>			<b>25 871</b>	<b>26 798</b>	<b>26 409</b>	<b>24 269</b>	<b>24 526</b>	<b>24 151</b>	<b>23 001</b>		
España	3 787	4 192	3 887	865	1 150	1 026	1 157	955	928	986	1 021	
Portugal	1 010	1 382	1 343	220	409	274	484	257	368	291	411	
United States	47 404	58 243	61 261	13 323	14 949	15 526	14 451	13 317	14 634	16 283	17 232	
Japan - Japon	14 881	16 983		4 057	4 587	4 387	3 971	3 387	3 242	3 602		
Net / Solde												
Deutschland	224	-863	1 815	-1 090	-370	-548	1 145	-538	155	305	1 893	-818
France	699	43	-1 081	93	-96	-62	109	-339	1	-516	-227	-461
Italia	-2 874	-4 009	-4 388	-1 029	-915	-1 049	-1 016	-1 274	-932	-1 194	-988	
Nederland	-286	-360	-161	-423	-7	43	37	45	-232	-56	84	164
UEBL/BLEU	-77	-215		-142	-86	-115	123	-250	-82	81		
United Kingdom	2 393	2 903	2 325	308	638	1 025	932	753	-51	1 226	397	532
Ireland	-604			:	:	:	:	:	:	:	:	:
Danmark	-1 777	-2 207	-2 269	-436	-625	-515	-634	-576	-612	-513	-565	-714
<b>EUR 9</b>	<b>-2 303</b>			<b>-2 718</b>	<b>-1 463</b>	<b>-1 222</b>	<b>696</b>	<b>-2 178</b>	<b>-1 754</b>	<b>-669</b>		
Ελλάδα	-531	-669	-913	-55	-240	-236	-143	-197	-259	-233	-227	
<b>EUR 10</b>	<b>-2 834</b>			<b>-2 773</b>	<b>-1 702</b>	<b>-1 458</b>	<b>553</b>	<b>-2 375</b>	<b>-2 013</b>	<b>-902</b>		
España	-2 085	-2 371	-2 550	-377	-669	-584	-751	-563	-596	-703	-693	
Portugal	-872	-1 260		-192	-374	-247	-452					
United States	30 080	27 974	26 464	6 809	7 729	6 375	7 076	5 449	6 507	6 739	7 843	
Japan - Japon	-687	1 787		121	418	297	970	518	1 242	711		

## II - TABLES BY HEADING

## II - TABLEAUX PAR RUBRIQUE

## A.2.5 Earnings from work

## A.2.5 Revenus du travail

Mio ECU

	1981	1982	1983	1982				1983				1984
				I	II	III	IV	I	II	III	IV	I
<b>Credit / Crédits</b>												
Deutschland	2 188	2 754	2 881	656	619	654	825	787	748	683	662	588
France	1 472	1 627	1 557	396	404	383	443	429	378	345	405	
Italia	1 560	1 753	2 068	390	367	531	464	454	517	554	542	
Nederland	404	515	508	124	126	130	135	122	135	128	123	119
UEBL/BLEU	443	461		107	109	108	136	125	122	136		
United Kingdom	:	:	:	:	:	:	:	:	:	:	:	:
Ireland	0			:	:	:	:	:	:	:	:	:
Danmark	0	0	0	0	0	0	0	0	0	0	0	
<b>EUR 9</b>	:	:	:	:	:	:	:	:	:	:	:	:
Ελλάδα	102	128	30	19	17	73	21	17	12	0	0	
<b>EUR 10</b>	:	:	:	:	:	:	:	:	:	:	:	:
España	125	150	161	26	45	69	10	26	49	75	12	
Portugal	42	36	44	9	8	8	12	8	10	10	15	
United States	254	305	396	77	68	69	81	92	95	98	112	
Japan - Japon	169	215		55	45	69	46	58	47	61		
<b>Debit / Débits</b>												
Deutschland	3 059	3 415	3 789	867	806	838	905	870	910	950	1 059	1 074
France	1 753	2 014	2 163	424	523	525	542	508	530	549	576	
Italia	265	344	368	76	83	79	107	75	107	86	101	
Nederland	365	435	443	106	108	108	114	108	112	116	106	102
UEBL/BLEU	366	412		98	104	93	119	103	102	88		
United Kingdom	:	:	:	:	:	:	:	:	:	:	:	:
Ireland	0			:	:	:	:	:	:	:	:	:
Danmark	0	0	0	0	0	0	0	0	0	0	0	
<b>EUR 9</b>	:	:	:	:	:	:	:	:	:	:	:	:
Ελλάδα	58	66		13	15	19	17	22	14	0	0	
<b>EUR 10</b>	:	:	:	:	:	:	:	:	:	:	:	:
España	2	2	2	1	0	1	1	0	1	1	1	
Portugal	15	17	23	4	5	6	2	5	-4	4	9	
United States	497	633	756	154	147	160	173	173	189	184	212	
Japan - Japon	212	339		66	90	80	92	92	83	98		
<b>Net / Solde</b>												
Deutschland	-871	-661	-908	-211	-187	-184	-81	-82	-161	-267	-397	-506
France	-281	-388	-606	-28	-119	-142	-99	-79	-152	-205	-171	-202
Italia	1 294	1 408	1 700	314	284	452	357	380	410	489	442	
Nederland	39	80	65	18	18	22	21	14	23	11	17	18
UEBL/BLEU	77	49		9	4	15	18	22	20	48		
United Kingdom	:	:	:	:	:	:	:	:	:	:	:	:
Ireland	0			:	:	:	:	:	:	:	:	:
Danmark	0	0	0	0	0	0	0	0	0	0	0	
<b>EUR 9</b>	:	:	:	:	:	:	:	:	:	:	:	:
Ελλάδα	43	62		5	2	54	3	-5	-2	0	0	
<b>EUR 10</b>	:	:	:	:	:	:	:	:	:	:	:	:
España	123	148	158	25	45	67	9	26	47	74	11	
Portugal	27	19	21	4	3	2	9	3	14	6	6	
United States	-243	-328	-360	-77	-79	-91	-92	-81	-95	-86	-100	
Japan - Japon	-42	-124		-11	-45	-11	-46	-35	-35	-37		

## II - TABLES BY HEADING

## A.2.6 Government transactions n.i.e.

## II - TABLEAUX PAR RUBRIQUE

## A.2.6 Transactions gouvernementales n.c.a.

Mio ECU

	1981	1982	1983	1982				1983				1984
				I	II	III	IV	I	II	III	IV	I
Credit / Crédits												
Deutschland	5 389	6 729	7 682	1 520	1 711	1 671	1 827	1 720	1 929	1 841	2 192	2 119
France	2 336	1 813	1 559	511	493	400	409	353	388	357	461	
Italia	277	358	192	83	98	86	92	46	49	58	39	
Nederland	277	324	395	87	72	87	77	99	84	97	114	105
UEBL/BLEU	1 233	1 322		337	321	321	343	359	349	339		
United Kingdom	2 115	2 288	2 531	630	554	517	586	611	673	623	625	682
Ireland	53			:	:	:	:	:	:	:	:	:
Danmark	99	140	126	36	37	30	38	31	28	34	32	25
<b>EUR 9</b>	<b>11 779</b>			<b>3 204</b>	<b>3 287</b>	<b>3 112</b>	<b>3 372</b>	<b>3 219</b>	<b>3 500</b>	<b>3 349</b>		
Ελλάδα	80	60		19	8	15	17	12	17	0	0	
<b>EUR 10</b>	<b>11 860</b>			<b>3 223</b>	<b>3 295</b>	<b>3 126</b>	<b>3 389</b>	<b>3 230</b>	<b>3 516</b>	<b>3 349</b>		
España	114	123	126	31	29	30	33	29	30	31	37	
Portugal	160	33		9	7	10	8					
United States	10 788	14 891	17 254	3 202	3 921	3 884	3 901	4 424	4 259	4 215	4 364	
Japan - Japon	1 777	2 397		636	576	594	589	507	580	649		
Debit / Débits												
Deutschland	1 397	1 694	1 869	451	430	325	489	440	596	380	453	229
France	1 148	1 178	1 707	285	284	308	303	435	414	314	544	
Italia	629	685	576	175	180	182	149	170	151	120	134	
Nederland	376	406	444	96	99	88	123	113	112	94	124	128
UEBL/BLEU	339	356		114	102	71	73	100	80	66		
United Kingdom	1 739	2 208	2 218	536	558	543	572	544	539	566	568	571
Ireland	10			:	:	:	:	:	:	:	:	:
Danmark	90	113	85	32	27	26	28	23	24	20	20	25
<b>EUR 9</b>	<b>5 728</b>			<b>1 689</b>	<b>1 679</b>	<b>1 542</b>	<b>1 735</b>	<b>1 826</b>	<b>1 916</b>	<b>1 560</b>		
Ελλάδα	151	153	64	67	15	41	30	30	33	0	0	
<b>EUR 10</b>	<b>5 879</b>			<b>1 755</b>	<b>1 693</b>	<b>1 583</b>	<b>1 765</b>	<b>1 856</b>	<b>1 949</b>	<b>1 560</b>		
España	300	346	348	95	82	70	99	109	93	69	75	
Portugal	243	98		26	23	26	24					
United States	11 158	13 772	15 477	3 015	3 491	3 610	3 671	3 629	3 833	4 031	4 003	
Japan - Japon	264	328		55	102	80	92	69	95	110		
Net / Solde												
Deutschland	3 992	5 035	5 812	1 069	1 281	1 346	1 338	1 280	1 333	1 461	1 739	1 891
France	1 188	635	-148	226	210	92	106	-82	-26	43	-84	-275
Italia	-351	-327	-384	-92	-82	-96	-57	-124	-102	-63	-95	
Nederland	-99	-82	-49	-9	-27	-1	-46	-13	-29	3	-10	-24
UEBL/BLEU	894	966		223	219	250	271	259	270	274		
United Kingdom	376	80	313	94	-4	-25	14	66	133	56	57	110
Ireland	43			:	:	:	:	:	:	:	:	:
Danmark	10	27	41	4	10	3	10	8	5	15	12	0
<b>EUR 9</b>	<b>6 051</b>			<b>1 516</b>	<b>1 608</b>	<b>1 570</b>	<b>1 637</b>	<b>1 393</b>	<b>1 583</b>	<b>1 789</b>		
Ελλάδα	-71	-93		-48	-7	-26	-13	-18	-17	0	0	
<b>EUR 10</b>	<b>5 981</b>			<b>1 467</b>	<b>1 602</b>	<b>1 543</b>	<b>1 624</b>	<b>1 374</b>	<b>1 567</b>	<b>1 789</b>		
España	-186	-223	-222	-65	-53	-40	-66	-81	-64	-38	-37	
Portugal	-84	-66		-18	-16	-16	-16					
United States	-370	1 119	1 777	186	429	274	231	795	426	184	362	
Japan - Japon	1 512	2 069		581	475	514	496	438	485	539		



## II - TABLES BY HEADING

## II - TABLEAUX PAR RUBRIQUE

## A.2.7 Other services

## A.2.7 Autres services

Mio ECU

	1981	1982	1983	1982				1983				1984			
				I	II	III	IV	I	II	III	IV				
				Credit / Crédits											
Deutschland	11 811	13 889	13 273	3 007	3 087	4 156	3 639	3 423	3 233	2 878	3 738	3 611			
France	39 662	40 213	43 900	9 501	10 050	9 649	11 014	10 356	12 171	10 041	11 332				
Italia	4 812	5 565	6 453	1 359	1 382	1 363	1 461	1 461	1 543	1 605	1 843				
Nederland	4 467	5 315	5 332	1 128	1 588	1 145	1 456	1 363	1 372	1 498	1 098	1 381			
UEBL/BLEU	6 720	6 987		1 554	1 658	2 060	1 705	1 676	2 052	1 814					
United Kingdom	11 909	12 699	13 656	3 187	3 030	3 285	3 197	3 323	3 347	3 549	3 435	3 560			
Ireland	140			:	:	:	:	:	:	:	:	:			
Danmark	1 569	1 564	1 615	325	391	380	471	424	412	321	458	388			
<b>EUR 9</b>	<b>81 089</b>			<b>20 060</b>	<b>21 186</b>	<b>22 038</b>	<b>22 942</b>	<b>22 027</b>	<b>24 130</b>	<b>21 708</b>					
Ελλάδα	998	1 014	0	277	186	329	219	203	336	0	0				
<b>EUR 10</b>	<b>82 087</b>			<b>20 338</b>	<b>21 372</b>	<b>22 367</b>	<b>23 161</b>	<b>22 230</b>	<b>24 466</b>	<b>21 708</b>					
España	1 324	1 543	1 866	329	353	430	435	404	470	431	565				
Portugal	239	280	332	67	52	83	80	74	68	99	88				
United States	10 217	11 703	14 000	2 719	2 814	2 982	3 197	3 122	3 502	3 627	3 778				
Japan - Japon	5 193	6 309		1 447	1 379	1 657	1 835	1 578	1 621	2 009					
				Debit / Débits											
Deutschland	12 749	15 527	15 767	3 811	3 702	4 184	3 830	4 034	3 659	4 063	4 011	4 370			
France	32 714	32 531	36 042	7 644	8 229	7 877	8 781	8 939	10 138	7 975	8 989				
Italia	5 485	6 710	7 144	1 722	1 648	1 447	1 892	1 992	1 687	1 520	1 944				
Nederland	4 199	5 133	5 132	1 187	1 276	1 254	1 419	1 192	1 314	1 253	1 374	1 478			
UEBL/BLEU	5 175	5 392		1 345	1 219	1 310	1 516	1 451	1 351	1 298					
United Kingdom	4 554	5 113	5 288	1 198	1 195	1 407	1 313	1 199	1 261	1 354	1 474	1 358			
Ireland	31			:	:	:	:	:	:	:	:	:			
Danmark	867	1 117	1 356	219	286	307	307	301	349	336	372	348			
<b>EUR 9</b>	<b>65 773</b>			<b>17 126</b>	<b>17 555</b>	<b>17 785</b>	<b>19 058</b>	<b>19 107</b>	<b>19 760</b>	<b>17 799</b>					
Ελλάδα	373	430	202	127	53	147	103	109	88	0	0				
<b>EUR 10</b>	<b>66 146</b>			<b>17 253</b>	<b>17 608</b>	<b>17 933</b>	<b>19 161</b>	<b>19 216</b>	<b>19 848</b>	<b>17 799</b>					
España	1 738	2 396	2 359	475	542	591	795	637	615	510	594				
Portugal	255	336	335	82	84	77	93	77	91	73	94				
United States	3 025	3 494	4 575	822	825	903	935	991	1 124	1 176	1 284				
Japan - Japon	11 825	13 173		3 114	3 051	3 416	3 624	3 502	3 502	3 933					
				Net / Solde											
Deutschland	-938	-1 639	-2 494	-805	-615	-28	-191	-611	-426	-1 185	-273	-759			
France	6 948	7 682	7 858	1 857	1 821	1 772	2 232	1 418	2 032	2 066	2 342	1 647			
Italia	-672	-1 144	-691	-363	-266	-84	-431	-531	-144	85	-101				
Nederland	267	183	200	-59	312	-109	37	171	58	245	-276	-96			
UEBL/BLEU	1 545	1 595		209	439	750	189	225	701	517					
United Kingdom	7 355	7 585	8 368	1 989	1 835	1 878	1 883	2 125	2 086	2 196	1 962	2 202			
Ireland	109			:	:	:	:	:	:	:	:	:			
Danmark	701	447	259	105	105	73	164	123	63	-15	86	19			
<b>EUR 9</b>	<b>15 316</b>			<b>2 934</b>	<b>3 631</b>	<b>4 253</b>	<b>3 884</b>	<b>2 920</b>	<b>4 369</b>	<b>3 909</b>					
Ελλάδα	625	585	-202	150	133	182	117	93	248	0	0				
<b>EUR 10</b>	<b>15 941</b>			<b>3 084</b>	<b>3 764</b>	<b>4 434</b>	<b>4 000</b>	<b>3 014</b>	<b>4 618</b>	<b>3 909</b>					
España	-414	-853	-493	-146	-190	-161	-360	-233	-146	-78	-29				
Portugal	-16	-55	-3	-15	-32	7	-14	-2	-23	26	-6				
United States	7 192	8 209	9 426	1 897	1 989	2 079	2 262	2 131	2 378	2 450	2 494				
Japan - Japon	-6 632	-6 863		-1 667	-1 672	-1 759	-1 789	-1 924	-1 881	-1 924					

## II - TABLES BY HEADING

## II - TABLEAUX PAR RUBRIQUE

## B. Unrequited transfers

## B. Transferts unilatéraux

Mio ECU

	1981	1982	1983	1982				1983				1984
				I	II	III	IV	I	II	III	IV	I
<b>Credit / Crédits</b>												
Deutschland	4 472	4 776	6 324	1 177	1 146	1 280	1 173	1 634	1 587	1 438	1 665	1 732
France	4 800	5 027	5 674	1 303	1 185	1 001	1 538	1 346	1 503	1 279	1 546	
Italia	4 017	4 814	5 842	1 272	1 331	1 145	1 070	1 592	1 565	1 197	1 488	
Nederland	1 871	2 213	2 524	534	500	628	551	662	667	618	577	747
UEBL/BLEU	1 206	1 208		295	242	274	396	375	283	346		
United Kingdom	4 684	5 617	5 573	2 395	719	1 076	1 426	1 903	934	1 242	1 495	1 615
Ireland	962			:	:	:	:	:	:	:	:	:
Danmark	676	672	816	144	141	183	205	249	190	202	172	315
<b>EUR 9</b>	<b>22 688</b>			<b>7 119</b>	<b>5 264</b>	<b>5 587</b>	<b>6 359</b>	<b>7 759</b>	<b>6 728</b>	<b>6 323</b>		
Ελλάδα	1 122	1 651	1 991	288	305	537	526	411	422	542	627	
<b>EUR 10</b>	<b>23 810</b>			<b>7 407</b>	<b>5 570</b>	<b>6 124</b>	<b>6 886</b>	<b>8 171</b>	<b>7 151</b>	<b>6 864</b>		
España	1 775	1 861	1 689	410	479	452	523	417	394	423	460	
Portugal	2 633	2 771		587	626	873	690					
United States	1 322	1 549	1 537	417	362	388	369	380	379	429	374	
Japan - Japon	402	486		88	102	149	150	104	118	147		
<b>Debit / Débits</b>												
Deutschland	15 148	16 691	18 067	4 006	3 982	4 417	4 285	4 162	4 557	4 409	4 939	4 812
France	8 621	9 740	9 982	2 444	2 393	2 350	2 553	2 317	2 458	2 179	3 028	
Italia	3 334	3 932	4 530	1 189	877	1 059	811	1 060	1 099	1 132	1 239	
Nederland	3 214	3 603	3 536	869	890	914	931	850	913	837	936	997
UEBL/BLEU	2 376	2 462		620	601	613	627	711	699	517		
United Kingdom	8 254	9 385	9 460	2 534	2 245	2 343	2 263	2 393	2 407	2 117	2 544	2 644
Ireland	201			:	:	:	:	:	:	:	:	:
Danmark	815	859	1 028	223	199	186	252	331	214	197	282	282
<b>EUR 9</b>	<b>41 963</b>			<b>11 884</b>	<b>11 167</b>	<b>11 882</b>	<b>11 723</b>	<b>11 824</b>	<b>12 346</b>	<b>11 387</b>		
Ελλάδα	3	5	5	1	1	1	1	1	1	1	1	
<b>EUR 10</b>	<b>41 966</b>			<b>11 885</b>	<b>11 168</b>	<b>11 883</b>	<b>11 724</b>	<b>11 825</b>	<b>12 348</b>	<b>11 388</b>		
España	258	241	375	57	62	70	54	101	73	89	110	
Portugal	26	38		8	9	10	13					
United States	8 102	10 606	11 935	2 544	2 294	2 433	3 394	2 131	2 437	2 904	4 589	
Japan - Japon	1 840	1 900		537	350	468	543	691	438	466		
<b>Net / Solde</b>												
Deutschland	-10 676	-11 914	-11 743	-2 829	-2 836	-3 137	-3 112	-2 528	-2 970	-2 970	-3 274	-3 081
France	-3 820	-4 714	-4 308	-1 141	-1 208	-1 349	-1 016	-972	-955	-899	-1 482	-938
Italia	682	882	1 311	83	454	85	259	531	466	65	249	
Nederland	-1 343	-1 390	-1 012	-335	-390	-285	-381	-189	-246	-218	-358	-251
UEBL/BLEU	-1 170	-1 255		-325	-359	-339	-231	-337	-416	-171		
United Kingdom	-3 570	-3 768	-3 886	-139	-1 526	-1 267	-837	-490	-1 473	-875	-1 049	-1 029
Ireland	762			:	:	:	:	:	:	:	:	:
Danmark	-140	-188	-211	-79	-58	-3	-46	-82	-24	5	-110	34
<b>EUR 9</b>	<b>-19 275</b>			<b>-4 765</b>	<b>-5 922</b>	<b>-6 295</b>	<b>-5 363</b>	<b>-4 065</b>	<b>-5 618</b>	<b>-5 064</b>		
Ελλάδα	1 119	1 646	1 986	287	304	536	525	410	421	540	626	
<b>EUR 10</b>	<b>-18 156</b>			<b>-4 478</b>	<b>-5 618</b>	<b>-5 759</b>	<b>-4 838</b>	<b>-3 655</b>	<b>-5 197</b>	<b>-4 524</b>		
España	1 517	1 620	1 315	353	417	383	469	316	321	333	350	
Portugal	2 606	2 733		579	617	863	678					
United States	-6 780	-9 057	-10 398	-2 127	-1 932	-2 045	-3 024	-1 751	-2 058	-2 475	-4 215	
Japan - Japon	-1 438	-1 413		-450	-249	-320	-392	-588	-319	-319		

II - TABLES BY HEADING

II - TABLEAUX PAR RUBRIQUE

B.1 Private transfers

B.1 Transferts privés

Mio ECU

	1981	1982	1983	1982				1983				1984
				I	II	III	IV	I	II	III	IV	I
<b>Credit / Crédits</b>												
Deutschland	442	545	608	114	122	167	143	150	126	160	173	129
France	1 216	1 275	1 564	287	292	327	369	349	414	396	405	
Italia	1 579	1 848	2 000	396	444	533	475	470	500	558	474	
Nederland	300	389	393	101	88	103	96	108	94	106	85	102
UEBL/BLEU	584	604		146	135	159	163	158	157	153		
United Kingdom	1 678	1 773	1 825	429	437	456	452	422	454	473	476	475
Ireland	91			:	:	:	:	:	:	:	:	:
Danmark	67	72	83	16	15	22	20	26	18	18	19	18
<b>EUR 9</b>	<b>5 957</b>			<b>1 490</b>	<b>1 533</b>	<b>1 766</b>	<b>1 717</b>	<b>1 684</b>	<b>1 763</b>	<b>1 864</b>		
Ελλάδα	975	1 072	1 052	239	176	384	274	203	238	322	297	
<b>EUR 10</b>	<b>6 933</b>			<b>1 729</b>	<b>1 709</b>	<b>2 150</b>	<b>1 991</b>	<b>1 887</b>	<b>2 001</b>	<b>2 186</b>		
España	1 775	1 835	1 685	409	479	452	497	416	393	420	459	
Portugal	2 633	2 771	2 490	587	626	873	690	565	536	761	613	
United States	1 301	1 425	1 489	340	350	366	358	357	367	417	374	
Japan - Japon	328	396		77	90	114	115	81	95	123		
<b>Debit / Débits</b>												
Deutschland	4 736	5 095	5 247	1 105	1 184	1 512	1 293	1 154	1 312	1 480	1 301	1 213
France	3 263	3 281	3 513	747	838	850	845	889	850	944	831	
Italia	282	347	421	69	76	73	128	129	57	83	152	
Nederland	932	1 013	959	227	239	283	266	255	227	241	236	236
UEBL/BLEU	954	852		237	206	199	209	216	206	214		
United Kingdom	2 181	2 252	2 256	554	556	575	567	522	562	584	589	585
Ireland	4			:	:	:	:	:	:	:	:	:
Danmark	177	113	187	23	28	29	33	82	37	38	27	22
<b>EUR 9</b>	<b>12 530</b>			<b>2 962</b>	<b>3 127</b>	<b>3 521</b>	<b>3 342</b>	<b>3 247</b>	<b>3 250</b>	<b>3 585</b>		
Ελλάδα	3	5	5	1	1	1	1	1	1	1	1	
<b>EUR 10</b>	<b>12 533</b>			<b>2 963</b>	<b>3 128</b>	<b>3 523</b>	<b>3 343</b>	<b>3 248</b>	<b>3 251</b>	<b>3 586</b>		
España	252	218	328	55	50	66	50	75	71	74	110	
Portugal	26	38	87	8	9	10	13	17	18	25	26	
United States	2 136	2 578	2 666	614	678	640	681	588	627	686	798	
Japan - Japon	508	486		121	136	114	115	138	142	159		
<b>Net / Solde</b>												
Deutschland	-4 294	-4 549	-4 639	-991	-1 062	-1 345	-1 151	-1 004	-1 186	-1 321	-1 128	-1 084
France	-2 047	-2 006	-1 949	-460	-546	-524	-477	-540	-435	-547	-426	-429
Italia	1 298	1 501	1 579	327	367	460	347	341	443	473	322	
Nederland	-632	-625	-566	-126	-151	-180	-170	-147	-134	-134	-151	-134
UEBL/BLEU	-371	-248		-91	-71	-40	-46	-58	-49	-61		
United Kingdom	-503	-478	-431	-125	-119	-120	-115	-100	-108	-110	-113	-110
Ireland	87			:	:	:	:	:	:	:	:	:
Danmark	-110	-41	-104	-7	-14	-7	-14	-54	-19	-20	-9	-4
<b>EUR 9</b>	<b>-6 572</b>			<b>-1 472</b>	<b>-1 594</b>	<b>-1 755</b>	<b>-1 625</b>	<b>-1 563</b>	<b>-1 487</b>	<b>-1 721</b>		
Ελλάδα	972	1 067	1 047	238	175	383	272	202	237	321	296	
<b>EUR 10</b>	<b>-5 600</b>			<b>-1 234</b>	<b>-1 419</b>	<b>-1 373</b>	<b>-1 353</b>	<b>-1 361</b>	<b>-1 250</b>	<b>-1 400</b>		
España	1 523	1 617	1 357	354	429	386	448	341	322	347	349	
Portugal	2 606	2 733	2 403	579	617	863	678	549	517	736	587	
United States	-836	-1 153	-1 177	-274	-328	-274	-323	-230	-260	-270	-424	
Japan - Japon	-180	-90		-44	-45	0	0	-58	-47	-37		

## II - TABLES BY HEADING

## II - TABLEAUX PAR RUBRIQUE

## B.2 Official transfers

## B.2 Transferts publics

Mio ECU

	1981	1982	1983	1982				1983				1984
				I	II	III	IV	I	II	III	IV	
	Credit / Crédits											
Deutschland	4 029	4 231	5 715	1 063	1 024	1 113	1 030	1 483	1 461	1 279	1 493	1 603
France	3 584	3 752	4 110	1 016	893	675	1 169	997	1 088	883	1 141	
Italia	2 437	2 966	3 842	876	887	612	595	1 122	1 064	641	1 014	
Nederland	1 571	1 824	2 131	433	413	525	454	554	573	512	492	645
UEBL/BLEU	622	604		149	106	115	233	216	126	193		
United Kingdom	3 006	3 843	3 748	1 966	282	621	974	1 482	480	768	1 019	1 141
Ireland	872			:	:	:	:	:	:	:	:	:
Danmark	609	599	734	127	127	161	186	221	173	184	153	298
<b>EUR 9</b>	<b>16 730</b>			<b>5 629</b>	<b>3 732</b>	<b>3 821</b>	<b>4 642</b>	<b>6 076</b>	<b>4 965</b>	<b>4 459</b>		
Ελλάδα	147	579	939	49	129	153	253	209	185	219	330	
<b>EUR 10</b>	<b>16 877</b>			<b>5 678</b>	<b>3 861</b>	<b>3 974</b>	<b>4 895</b>	<b>6 284</b>	<b>5 150</b>	<b>4 678</b>		
España	0	26	5	1	0	0	25	1	1	2	1	
Portugal	0	0		0	0	0	0					
United States	21	124	48	77	11	23	12	23	12	12	0	
Japan - Japon	74	90		11	11	34	35	23	24	25		
	Debit / Débits											
Deutschland	10 412	11 596	12 819	2 900	2 798	2 905	2 992	3 007	3 245	2 928	3 638	3 600
France	5 358	6 460	6 470	1 697	1 555	1 500	1 708	1 429	1 608	1 235	2 197	
Italia	3 053	3 584	4 109	1 121	801	986	683	932	1 041	1 049	1 087	
Nederland	2 282	2 590	2 577	641	652	631	665	595	686	596	700	761
UEBL/BLEU	1 421	1 610		383	395	414	418	495	493	302		
United Kingdom	6 073	7 133	7 204	1 980	1 689	1 768	1 696	1 871	1 645	1 533	1 955	2 059
Ireland	197			:	:	:	:	:	:	:	:	:
Danmark	639	746	841	200	171	158	218	249	177	159	254	260
<b>EUR 9</b>	<b>29 433</b>			<b>8 922</b>	<b>8 060</b>	<b>8 361</b>	<b>8 381</b>	<b>8 577</b>	<b>9 097</b>	<b>7 802</b>		
Ελλάδα	0	0	0	0	0	0	0	0	0	0	0	
<b>EUR 10</b>	<b>29 433</b>			<b>8 922</b>	<b>8 060</b>	<b>8 361</b>	<b>8 381</b>	<b>8 577</b>	<b>9 097</b>	<b>7 802</b>		
España	6	23	47	2	12	3	5	26	2	16	0	
Portugal	0	0		0	0	0	0					
United States	5 965	8 028	9 270	1 930	1 616	1 794	2 713	1 544	1 810	2 218	3 791	
Japan - Japon	1 333	1 413		417	215	354	427	553	296	306		
	Net / Solde											
Deutschland	-6 382	-7 365	-7 104	-1 838	-1 774	-1 792	-1 962	-1 524	-1 784	-1 650	-2 146	-1 997
France	-1 774	-2 708	-2 360	-681	-662	-825	-539	-431	-520	-352	-1 056	-509
Italia	-615	-619	-267	-245	86	-374	-87	191	23	-408	-73	
Nederland	-711	-766	-446	-209	-239	-106	-211	-41	-113	-84	-208	-116
UEBL/BLEU	-799	-1 006		-235	-288	-299	-185	-279	-367	-109		
United Kingdom	-3 067	-3 290	-3 455	-14	-1 407	-1 147	-722	-389	-1 366	-765	-936	-918
Ireland	675			:	:	:	:	:	:	:	:	:
Danmark	-30	-147	-107	-72	-44	3	-32	-28	-5	25	-101	38
<b>EUR 9</b>	<b>-12 703</b>			<b>-3 294</b>	<b>-4 328</b>	<b>-4 539</b>	<b>-3 738</b>	<b>-2 502</b>	<b>-4 131</b>	<b>-3 344</b>		
Ελλάδα	147	579	939	49	129	153	253	209	185	219	330	
<b>EUR 10</b>	<b>-12 556</b>			<b>-3 244</b>	<b>-4 199</b>	<b>-4 386</b>	<b>-3 485</b>	<b>-2 293</b>	<b>-3 947</b>	<b>-3 124</b>		
España	-6	3	-42	-1	-12	-3	21	-25	-1	-13	1	
Portugal	0	0		0	0	0	0					
United States	-5 944	-7 904	-9 222	-1 853	-1 604	-1 771	-2 701	-1 521	-1 798	-2 205	-3 791	
Japan - Japon	-1 259	-1 323		-406	-203	-320	-392	-530	-272	-282		

## II - TABLES BY HEADING

## II - TABLEAUX PAR RUBRIQUE

## C. Current account (A+B)

## C. Balance courante (A+B)

Mio ECU

	1981	1982	1983	1982				1983				1984
				I	II	III	IV	I	II	III	IV	
Credit / Crédits												
Deutschland	201 611	228 437	241 956	55 016	56 167	56 596	60 658	58 867	58 764	57 977	66 348	65 849
France	176 300	183 409	193 536	45 138	46 697	43 332	48 243	45 975	50 345	45 515	51 700	
Italia	94 454	105 780	115 467	24 797	27 239	27 006	26 727	26 605	29 238	28 719	30 906	
Nederland	83 675	91 979	96 905	22 956	23 324	22 250	23 417	23 961	24 484	23 504	24 808	26 903
UEBL/BLEU	81 727	88 290		20 757	22 422	22 238	22 825	22 221	21 825	21 707		
United Kingdom	145 814	155 898	161 859	37 483	38 092	39 515	40 808	36 995	39 021	41 949	43 895	43 717
Ireland	9 569			:	:	:	:	:	:	:	:	:
Danmark	21 462	23 447	26 101	5 560	5 966	5 779	6 148	6 215	6 454	6 398	7 065	6 914
<b>EUR 9</b>	<b>814 613</b>			<b>211 708</b>	<b>219 906</b>	<b>216 715</b>	<b>228 825</b>	<b>220 839</b>	<b>230 130</b>	<b>225 789</b>		
Ελλάδα	9 385	9 743		2 204	1 945	3 149	2 455	1 786	2 465	2 541	2 200	
<b>EUR 10</b>	<b>823 997</b>			<b>213 912</b>	<b>221 851</b>	<b>219 864</b>	<b>231 280</b>	<b>222 625</b>	<b>232 595</b>	<b>228 310</b>		
España	32 692	37 490	39 415	8 457	8 999	10 172	9 901	8 629	9 735	10 295	10 857	
Portugal	8 361	8 814		1 935	2 054	2 480	2 359					
United States	337 552	358 106	377 111	86 372	94 077	89 742	87 851	85 445	92 159	96 814	103 505	
Japan - Japon	170 590	183 559		43 674	46 383	46 556	47 025	44 675	49 522	53 492		
Debit / Débits												
Deutschland	206 625	224 707	237 550	55 228	55 653	58 438	55 388	56 622	57 942	60 644	62 341	64 999
France	180 564	195 742	197 886	47 661	50 284	47 192	50 606	50 717	50 587	45 545	51 038	
Italia	101 758	111 364	114 646	29 208	28 173	26 551	27 465	28 598	28 034	27 005	31 009	
Nederland	81 184	88 274	92 904	21 165	21 957	22 394	22 765	22 020	23 054	23 550	24 277	24 675
UEBL/BLEU	85 493	90 983		22 635	23 062	22 229	23 069	23 427	21 206	21 121		
United Kingdom	132 604	145 619	156 884	35 208	37 340	37 222	35 848	35 127	39 818	40 314	41 625	43 065
Ireland	11 497			:	:	:	:	:	:	:	:	:
Danmark	23 135	25 758	27 423	6 216	6 526	6 204	6 816	6 522	6 787	6 527	7 625	7 625
<b>EUR 9</b>	<b>822 861</b>			<b>217 322</b>	<b>222 996</b>	<b>220 229</b>	<b>221 958</b>	<b>223 034</b>	<b>227 428</b>	<b>224 706</b>		
Ελλάδα	11 524	11 681	11 559	2 783	2 282	3 559	3 069	2 758	2 725	3 128	3 115	
<b>EUR 10</b>	<b>834 385</b>			<b>220 105</b>	<b>225 279</b>	<b>223 788</b>	<b>225 027</b>	<b>225 792</b>	<b>230 152</b>	<b>227 834</b>		
España	37 073	41 855	42 141	9 624	10 635	9 800	11 836	10 524	10 776	9 429	11 417	
Portugal	10 673	12 120		2 986	3 188	3 004	2 943					
United States	333 554	369 911	423 315	86 142	91 851	98 299	93 807	89 063	102 002	113 158	120 562	
Japan - Japon	165 989	176 424		44 507	43 762	43 506	44 635	43 212	42 625	45 454		
Net / Solde												
Deutschland	-5 014	3 729	4 406	-212	513	-1 841	5 269	2 245	822	-2 867	4 007	850
France	-4 265	-12 333	-4 351	-2 523	-3 587	-3 860	-2 363	-4 742	-242	-29	662	-2 473
Italia	-7 304	-5 585	821	-4 412	-934	455	-739	-1 994	1 204	1 714	-103	
Nederland	2 491	3 705	4 002	1 791	1 367	-144	652	1 940	1 430	-46	531	2 228
UEBL/BLEU	-3 766	-2 693		-1 879	-641	9	-244	-1 206	619	587		
United Kingdom	13 210	10 279	4 975	2 276	751	2 292	4 960	1 868	-797	1 634	2 270	652
Ireland	-1 928			:	:	:	:	:	:	:	:	:
Danmark	-1 673	-2 310	-1 322	-656	-580	-425	-668	-306	-334	-129	-580	-711
<b>EUR 9</b>	<b>-8 248</b>			<b>-5 614</b>	<b>-3 090</b>	<b>-3 514</b>	<b>6 867</b>	<b>-2 195</b>	<b>2 702</b>	<b>1 064</b>		
Ελλάδα	-2 140	-1 938		-579	-338	-410	-614	-972	-259	-587	-915	
<b>EUR 10</b>	<b>-10 388</b>			<b>-6 193</b>	<b>-3 428</b>	<b>-3 924</b>	<b>6 253</b>	<b>-3 167</b>	<b>2 443</b>	<b>477</b>		
España	-4 381	-4 366	-2 726	-1 167	-1 636	371	-1 935	-1 895	-1 041	866	-580	
Portugal	-2 312	-3 306		-1 050	-1 133	-523	-584					
United States	3 998	-11 805	-46 204	230	2 226	-8 557	-5 956	-3 617	-9 843	-16 344	-17 058	
Japan - Japon	4 601	7 135		-833	2 621	3 050	2 389	1 463	6 897	8 037		

## II - TABLES BY HEADING

## D. Capital excluding reserves

## II - TABLEAUX PAR RUBRIQUE

## D. Capitaux à l'exclusion des réserves

Mio ECU

	1981	1982	1983	1982				1983				1984
				I	II	III	IV	I	II	III	IV	
<b>Assets / Avoirs</b>												
Deutschland	-21 352	-13 833	-17 302	-3 527	-2 863	-2 492	-4 951	1 626	-8 151	-1 375	-9 403	-4 588
France	-17 765	-13 877	-8 823	2 968	-1 173	-3 059	-12 614	6 910	1 275	-2 626	-14 382	
Italia	-15 102	-3 886	-10 294	5 321	681	1 052	-10 557	9 117	-4 388	79	-15 101	
Nederland	-10 587	-3 227	-2 672	-3 031	-393	693	-433	607	-1 753	139	-1 658	-3 621
UEBL/BLEU	-14 811	-10 165		-3 829	1 310	-3 507	-4 187	-1 384	-953	-4 625		
United Kingdom	-94 471	-57 786	-56 383	-21 073	-1 181	-31 890	-3 641	-15 667	-3 112	-18 752	-18 832	-25 080
Ireland	-560			:	:	:	:	:	:	:	:	:
Danmark	-1 236	-1 296	-2 214	-689	-61	-652	124	119	-760	-370	-1 253	542
<b>EUR 9</b>	<b>-175 884</b>			<b>-23 860</b>	<b>-3 680</b>	<b>-39 856</b>	<b>-36 260</b>	<b>1 327</b>	<b>-17 841</b>	<b>-27 530</b>		
Ελλάδα	0	0	0	0	0	0	0	0	0	0	0	0
<b>EUR 10</b>	<b>-175 884</b>			<b>-23 860</b>	<b>-3 680</b>	<b>-39 856</b>	<b>-36 260</b>	<b>1 327</b>	<b>-17 841</b>	<b>-27 530</b>		
España	-808	-2 402	-641	-606	-687	-630	-476	200	118	202	-72	
Portugal	12	-10	-203	141	-96	5	-70	77	-137	-17	-117	
United States	-94 470	-116 768	-54 333	-30 713	-39 875	-25 992	-19 900	-22 130	-473	-10 316	-21 484	
Japan - Japon	-35 358	-29 568		-14 693	3 604	-16 132	-2 101	-15 691	-3 017	-21 698		
<b>Liabilities / Engagements</b>												
Deutschland	23 042	13 644	9 688	2 787	3 773	3 785	3 299	295	2 095	1 998	5 300	5 121
France	19 389	23 598	17 801	-1 401	2 238	5 169	17 592	-2 601	1 937	4 904	13 559	
Italia	22 908	3 877	15 612	-5 678	868	212	8 314	-7 506	6 486	78	16 555	
Nederland	8 039	2 105	33	2 335	-1 447	-399	1 615	-1 964	231	51	1 706	2 653
UEBL/BLEU	16 947	11 919		5 281	-379	4 101	3 021	2 287	1 908	2 942		
United Kingdom	77 941	51 864	50 233	20 944	1 561	30 197	-838	13 365	4 402	20 638	11 829	24 153
Ireland	2 463			:	:	:	:	:	:	:	:	:
Danmark	2 486	3 848	5 599	1 191	898	972	776	737	1 626	1 316	1 966	-309
<b>EUR 9</b>	<b>173 214</b>			<b>25 459</b>	<b>7 512</b>	<b>44 037</b>	<b>33 778</b>	<b>4 613</b>	<b>18 685</b>	<b>31 926</b>		
Ελλάδα	1 635	1 777	1 097	458	353	353	613	824	451	-86	96	
<b>EUR 10</b>	<b>174 849</b>			<b>25 917</b>	<b>7 865</b>	<b>44 390</b>	<b>34 391</b>	<b>5 437</b>	<b>19 136</b>	<b>31 841</b>		
España	6 156	4 772	4 894	1 016	1 788	665	1 301	615	975	1 291	2 075	
Portugal	1 066	3 322	-60	856	1 438	641	500	45	-32	-28	-38	
United States	72 693	90 943	94 065	27 194	31 706	18 257	13 366	16 981	11 759	22 482	44 053	
Japan - Japon	33 602	12 890		12 204	-9 288	9 825	-81	13 352	-3 537	13 453		
<b>Net / Solde</b>												
Deutschland	1 690	-190	-7 615	-740	910	1 293	-1 652	1 921	-6 056	622	-4 102	533
France	1 624	9 721	8 978	1 567	1 065	2 111	4 978	4 309	3 212	2 279	-823	
Italia	7 806	190	5 319	-358	1 549	1 264	-2 243	1 611	2 098	157	1 453	
Nederland	-2 548	-1 122	-2 639	-696	-1 839	294	1 182	-1 357	-1 522	191	48	-968
UEBL/BLEU	2 136	1 753		1 451	931	593	-1 166	903	955	-1 683		
United Kingdom	-16 530	-5 921	-6 130	-128	380	-1 693	-4 480	-2 302	1 290	1 885	-7 003	-927
Ireland	1 904			:	:	:	:	:	:	:	:	:
Danmark	1 249	2 552	3 385	502	837	320	899	856	866	946	713	232
<b>EUR 9</b>	<b>-2 670</b>			<b>1 599</b>	<b>3 833</b>	<b>4 181</b>	<b>-2 482</b>	<b>5 940</b>	<b>844</b>	<b>4 397</b>		
Ελλάδα	1 635	1 777	1 097	458	353	353	613	824	451	-86	96	
<b>EUR 10</b>	<b>-1 035</b>			<b>2 057</b>	<b>4 185</b>	<b>4 534</b>	<b>-1 869</b>	<b>6 764</b>	<b>1 295</b>	<b>4 311</b>		
España	5 348	2 370	4 253	410	1 101	35	825	816	1 093	1 494	2 003	
Portugal	1 078	3 312	-264	998	1 342	646	429	123	-170	-45	-155	
United States	-21 777	-25 825	39 732	-3 520	-8 169	-7 735	-6 533	-5 150	11 286	12 166	22 569	
Japan - Japon	-1 756	-16 678		-2 489	-5 684	-6 307	-2 182	-2 339	-6 554	-8 246		

## II - TABLES BY HEADING

## II - TABLEAUX PAR RUBRIQUE

## D.1 Direct investment

## D.1 Investissements directs

Mio ECU

	1981	1982	1983	1982				1983				1984
				I	II	III	IV	I	II	III	IV	I
<b>Assets / Avoirs</b>												
Deutschland	-3 496	-3 373	-3 270	-874	-727	-980	-792	-924	-536	-843	-968	-707
France	-4 134	-3 127	-2 081	-757	-690	-791	-889	-708	-538	-261	-576	
Italia	1 032	650	1 336	195	215	187	54	221	457	204	454	
Nederland	-2 948	-1 977	-1 735	-425	-399	-547	-611	-238	-514	-92	-891	-527
UEBL/BLEU	-27	81		-9	277	-128	-59	40	-135	-269		
United Kingdom	-9 286	-4 512	-4 252	-1 451	-1 128	-1 022	-911	-1 207	-603	-1 277	-1 165	-1 450
Ireland	0			:	:	:	:	:	:	:	:	:
Danmark	-126	-81	-180	-38	-45	-16	20	-41	-75	-28	-36	
<b>EUR 9</b>	<b>-18 984</b>			<b>-3 360</b>	<b>-2 497</b>	<b>-3 297</b>	<b>-3 189</b>	<b>-2 854</b>	<b>-1 944</b>	<b>-2 565</b>		
Ελλάδα	0	0	0	0	0	0	0	0	0	0	0	
<b>EUR 10</b>	<b>-18 984</b>			<b>-3 360</b>	<b>-2 497</b>	<b>-3 297</b>	<b>-3 189</b>	<b>-2 854</b>	<b>-1 944</b>	<b>-2 565</b>		
España	-243	-521	-274	-149	-174	-83	-112	-47	-84	-53	-91	
Portugal	-17	-10		-5	-1	-1	-2					
United States	-8 599	3 143	-8 645	-636	1 266	537	2 043	-35	-1 077	-4 533	-3 205	
Japan - Japon	-4 410	-4 636		-1 053	-1 412	-1 428	-739	-1 060	-1 159	-943		
<b>Liabilities / Engagements</b>												
Deutschland	288	1 088	1 270	322	278	607	-119	367	194	271	438	502
France	2 178	1 590	1 829	306	319	376	589	319	407	477	626	
Italia	-1 263	-978	-2 391	-209	-277	-408	-84	-535	-731	-399	-725	
Nederland	1 266	598	768	-237	-43	542	354	-363	344	68	717	-270
UEBL/BLEU	1 213	1 422		42	417	239	706	-74	-13	285		
United Kingdom	1 798	1 921	4 230	1 544	282	225	-131	868	1 545	1 342	476	1 092
Ireland	183			:	:	:	:	:	:	:	:	:
Danmark	90	138	72	27	25	9	77	33	13	-29	55	
<b>EUR 9</b>	<b>5 753</b>			<b>1 795</b>	<b>1 001</b>	<b>1 589</b>	<b>1 393</b>	<b>616</b>	<b>1 759</b>	<b>2 014</b>		
Ελλάδα	466	448	491	83	103	139	124	96	118	146	132	
<b>EUR 10</b>	<b>6 219</b>			<b>1 879</b>	<b>1 104</b>	<b>1 728</b>	<b>1 516</b>	<b>711</b>	<b>1 877</b>	<b>2 159</b>		
España	1 535	1 831	1 829	376	421	401	637	329	369	388	758	
Portugal	157	149		32	41	41	37					
United States	19 895	10 674	10 710	2 018	2 926	2 776	2 978	2 177	2 449	3 676	2 456	
Japan - Japon	169	452		11	34	149	277	69	106	135		
<b>Net / Solde</b>												
Deutschland	-3 208	-2 285	-2 000	-552	-449	-374	-911	-557	-342	-572	-530	-205
France	-1 956	-1 537	-252	-451	-371	-415	-300	-386	-131	216	49	
Italia	-232	-328	-1 055	-15	-61	-221	-31	-314	-275	-195	-271	
Nederland	-1 682	-1 379	-967	-662	-442	-5	-257	-601	-170	-23	-175	-797
UEBL/BLEU	1 187	1 503		33	694	111	647	-33	-148	15		
United Kingdom	-7 487	-2 591	-22	93	-845	-797	-1 041	-339	942	65	-690	-357
Ireland	183			:	:	:	:	:	:	:	:	:
Danmark	-36	57	-108	-11	-20	-7	97	-8	-62	-58	19	
<b>EUR 9</b>	<b>-13 231</b>			<b>-1 565</b>	<b>-1 496</b>	<b>-1 708</b>	<b>-1 796</b>	<b>-2 239</b>	<b>-185</b>	<b>-551</b>		
Ελλάδα	466	448	491	83	103	139	124	96	118	146	132	
<b>EUR 10</b>	<b>-12 765</b>			<b>-1 481</b>	<b>-1 393</b>	<b>-1 569</b>	<b>-1 672</b>	<b>-2 143</b>	<b>-67</b>	<b>-408</b>		
España	1 291	1 309	1 555	227	247	318	525	282	285	336	667	
Portugal	140	139		26	40	40	35					
United States	11 296	13 817	2 065	1 382	4 192	3 313	5 021	2 143	1 372	-858	-746	
Japan - Japon	-4 241	-4 184		-1 042	-1 379	-1 280	-462	-991	-1 053	-809		

## II - TABLES BY HEADING

## D.2 Portfolio investment

## II - TABLEAUX PAR RUBRIQUE

## D.2 Investissements de portefeuille

Mio ECU

	1981	1982	1983	1982				1983				1984
				I	II	III	IV	I	II	III	IV	
<b>Assets / Avoirs</b>												
Deutschland	-2 400	-4 769	-4 562	-1 586	-1 797	-448	-938	-1 613	-1 435	-387	-1 126	-692
France	-1 964	239	-1 871	-222	-173	360	274	-227	-358	-225	-1 061	
Italia	-505	67	-185	-26	-45	119	18	-63	36	-100	-58	
Nederland	-85	-1 091	-1 111	-211	-570	-149	-155	-420	-410	-29	-253	-438
UEBL/BLEU	-995	-1 288		-295	-337	-387	-268	-537	-281	-573		
United Kingdom	-7 453	-11 198	-10 456	-2 903	-2 451	-2 650	-3 195	-2 650	-3 107	-2 087	-2 613	-5 160
Ireland	0			:	:	:	:	:	:	:	:	:
Danmark	-16	-97	-73	-15	-26	-106	51	-52	13	-7	-27	
<b>EUR 9</b>	<b>-13 419</b>			<b>-5 257</b>	<b>-5 398</b>	<b>-3 261</b>	<b>-4 214</b>	<b>-5 563</b>	<b>-5 542</b>	<b>-3 409</b>		
Ελλάδα	0	0	0	0	0	0	0	0	0	0	0	
<b>EUR 10</b>	<b>-13 419</b>			<b>-5 257</b>	<b>-5 398</b>	<b>-3 261</b>	<b>-4 214</b>	<b>-5 563</b>	<b>-5 542</b>	<b>-3 409</b>		
España	-11	-83	-6	-4	-25	-57	3	-7	-4	-1	5	
Portugal	5	5	10	0	0	0	2			6	1	
United States	-5 109	-8 299	-8 381	-559	-554	-3 507	-3 774	-1 912	-3 549	-1 789	-1 085	
Japan - Japon	-7 932	-9 916		-3 553	-2 271	-1 634	-2 412	-3 341	-3 667	-5 085		
<b>Liabilities / Engagements</b>												
Deutschland	387	1 173	5 982	-256	-10	587	852	601	822	2 666	1 893	2 720
France	1 625	7 140	8 204	1 478	2 104	1 859	1 699	2 618	2 721	1 367	1 498	
Italia	141	-452	449	-86	-214	-158	4	72	261	163	-48	
Nederland	1 064	1 117	1 527	2	386	397	338	5	527	838	153	475
UEBL/BLEU	-48	199		49	31	51	66	49	20	-28		
United Kingdom	604	552	3 156	-376	-183	-103	1 214	557	1 924	640	35	754
Ireland	603			:	:	:	:	:	:	:	:	:
Danmark	76	-50	421	14	10	-17	-57	-76	279	86	140	
<b>EUR 9</b>	<b>4 452</b>			<b>826</b>	<b>2 124</b>	<b>2 615</b>	<b>4 118</b>	<b>3 827</b>	<b>6 555</b>	<b>5 731</b>		
Ελλάδα	0	0	0	0	0	0	0	0	0	0	0	
<b>EUR 10</b>	<b>4 452</b>			<b>826</b>	<b>2 124</b>	<b>2 615</b>	<b>4 118</b>	<b>3 827</b>	<b>6 555</b>	<b>5 731</b>		
España	104	12	55	31	-18	-3	2	9	18	5	24	
Portugal	-2	20		1	-1	2	21					
United States	19 070	17 922	10 110	6 097	4 147	3 942	3 682	5 311	4 578	-1 433	1 397	
Japan - Japon	14 701	10 968		1 886	-68	2 651	6 602	5 852	3 005	1 458		
<b>Net / Solde</b>												
Deutschland	-2 013	-3 596	1 420	-1 841	-1 807	139	-86	-1 012	-613	2 279	767	2 028
France	-340	7 379	6 333	1 256	1 931	2 219	1 973	2 391	2 363	1 142	437	
Italia	-364	-385	264	-112	-259	-39	22	10	297	63	-106	
Nederland	979	26	416	-209	-184	248	183	-415	117	809	-100	37
UEBL/BLEU	-1 044	-1 089		-246	-306	-336	-202	-488	-261	-602		
United Kingdom	-6 849	-10 646	-7 300	-3 278	-2 634	-2 753	-1 980	-2 092	-1 183	-1 447	-2 578	-4 406
Ireland	603			:	:	:	:	:	:	:	:	:
Danmark	60	-147	348	-1	-16	-123	-6	-128	292	78	112	
<b>EUR 9</b>	<b>-8 967</b>			<b>-4 431</b>	<b>-3 274</b>	<b>-646</b>	<b>-96</b>	<b>-1 735</b>	<b>1 013</b>	<b>2 322</b>		
Ελλάδα	0	0	0	0	0	0	0	0	0	0	0	
<b>EUR 10</b>	<b>-8 967</b>			<b>-4 431</b>	<b>-3 274</b>	<b>-646</b>	<b>-96</b>	<b>-1 735</b>	<b>1 013</b>	<b>2 322</b>		
España	93	-70	49	26	-43	-61	6	2	14	4	29	
Portugal	3	25	10	1	-1	2	23			6	1	
United States	13 961	9 622	1 729	5 537	3 593	434	-92	3 398	1 029	-3 222	312	
Japan - Japon	6 769	1 052		-1 667	-2 339	1 017	4 190	2 511	-663	-3 627		



## II - TABLES BY HEADING

## D.3 Other long-term capital

## II - TABLEAUX PAR RUBRIQUE

## D.3 Autres capitaux à long terme

Mio ECU

	1981	1982	1983	1982				1983				1984
				I	II	III	IV	I	II	III	IV	
<b>Assets / Avoirs</b>												
Deutschland	-5 130	-4 510	-7 399	-1 039	-960	-987	-1 525	-2 017	-1 818	-1 335	-2 229	-1 257
France	-8 069	-9 987	-8 042	-1 068	-3 616	-2 469	-2 834	-2 042	-1 923	-1 567	-2 511	
Italia	-1 250	-989	-1 657	-13	-225	-251	-494	60	-817	-172	-728	
Nederland	-2 623	-2 522	-2 178	-519	-923	-384	-693	-851	-298	-322	-710	-459
UEBL/BLEU	-632	-1 311		21	-237	-95	-979	-397	-263	-1 055		
United Kingdom	-4 330	-6 492	-6 297	-1 619	-1 149	-1 350	-2 374	-1 918	-1 459	-1 545	-1 375	-1 619
Ireland	-181			:	:	:	:	:	:	:	:	:
Danmark	0	0	0	0	0	0	0	0	0	0	0	
<b>EUR 9</b>	<b>-22 215</b>			<b>-4 237</b>	<b>-7 111</b>	<b>-5 536</b>	<b>-8 899</b>	<b>-7 165</b>	<b>-6 579</b>	<b>-5 995</b>		
Ελλάδα	0	0	0	0	0	0	0	0	0	0	0	
<b>EUR 10</b>	<b>-22 215</b>			<b>-4 237</b>	<b>-7 111</b>	<b>-5 536</b>	<b>-8 899</b>	<b>-7 165</b>	<b>-6 579</b>	<b>-5 995</b>		
España	-589	-1 486	-305	-447	-446	-374	-214	211	177	252	155	
Portugal	-13	-11	-31	-13	-6	1	6	5	-2	-22	-8	
United States	-16 362	-23 654	-19 836	-4 967	-8 689	-5 507	-4 502	-2 200	-2 898	-3 185	-11 920	
Japan - Japon	-8 250	-13 501		-2 577	-2 994	-4 124	-3 844	-3 974	-3 632	-2 683		
<b>Liabilities / Engagements</b>												
Deutschland	13 586	3 778	4 746	137	239	1 327	2 076	57	987	1 138	2 563	2 106
France	2 128	5 264	12 313	136	919	945	3 263	2 588	1 202	5 568	2 955	
Italia	9 490	6 574	3 164	1 619	2 567	970	1 422	834	762	732	836	
Nederland	1 367	461	447	254	238	39	-79	321	-418	275	272	198
UEBL/BLEU	3 804	2 530		379	532	1 489	128	803	-33	-197		
United Kingdom	1 913	4 637	1 972	461	1 655	1 076	1 444	397	157	1 291	127	821
Ireland	1 133			:	:	:	:	:	:	:	:	:
Danmark	1 187	2 558	2 523	377	635	1 027	526	1 029	426	584	463	
<b>EUR 9</b>	<b>34 607</b>			<b>3 363</b>	<b>6 785</b>	<b>6 873</b>	<b>8 780</b>	<b>6 029</b>	<b>3 082</b>	<b>9 391</b>		
Ελλάδα	968	828	650	43	304	249	235	-22	741	123	29	
<b>EUR 10</b>	<b>35 575</b>			<b>3 406</b>	<b>7 089</b>	<b>7 122</b>	<b>9 015</b>	<b>6 008</b>	<b>3 823</b>	<b>9 514</b>		
España	2 975	2 051	2 178	503	1 173	-93	458	343	222	575	1 072	
Portugal	983	2 010		391	1 114	296	326					
United States	1 682	972	348	1 667	-655	320	-427	-253	663	-37	-25	
Japan - Japon	-243	147		-11	-34	91	115	-58	59	-25		
<b>Net / Solde</b>												
Deutschland	8 456	-732	-2 654	-903	-721	340	551	-1 959	-831	-197	333	849
France	-5 941	-4 723	4 271	-931	-2 697	-1 524	429	546	-721	4 001	445	
Italia	8 240	5 585	1 506	1 606	2 341	719	928	894	-56	560	108	
Nederland	-1 256	-2 060	-1 731	-264	-685	-346	-772	-530	-716	-46	-439	-261
UEBL/BLEU	3 172	1 219		399	295	1 394	-851	406	-296	-1 252		
United Kingdom	-2 417	-1 856	-4 324	-1 157	506	-274	-930	-1 520	-1 302	-254	-1 247	-797
Ireland	952			:	:	:	:	:	:	:	:	:
Danmark	1 187	2 558	2 523	377	635	1 027	526	1 029	426	584	463	
<b>EUR 9</b>	<b>12 392</b>			<b>-873</b>	<b>-326</b>	<b>1 337</b>	<b>-119</b>	<b>-1 135</b>	<b>-3 496</b>	<b>3 396</b>		
Ελλάδα	968	828	650	43	304	249	235	-22	741	123	29	
<b>EUR 10</b>	<b>13 360</b>			<b>-831</b>	<b>-22</b>	<b>1 586</b>	<b>116</b>	<b>-1 157</b>	<b>-2 756</b>	<b>3 519</b>		
España	2 386	565	1 873	56	727	-466	245	554	400	827	1 227	
Portugal	970	1 999	-31	378	1 108	297	331	5	-2	-22	-8	
United States	-14 680	-22 682	-19 488	-3 301	-9 344	-5 187	-4 929	-2 454	-2 236	-3 222	-11 945	
Japan - Japon	-8 493	-13 354		-2 588	-3 028	-4 033	-3 728	-4 032	-3 573	-2 708		

## II - TABLES BY HEADING

## D.3.1 Official sector long-term

## II - TABLEAUX PAR RUBRIQUE

## D.3.1 Secteur officiel à long terme

Mio ECU

	1981	1982	1983	1982				1983				1984
				I	II	III	IV	I	II	III	IV	
<b>Assets / Avoirs</b>												
Deutschland	-1 993	-1 869	-2 455	-368	-377	-571	-553	-559	-484	-354	-1 057	-609
France	-765	-1 224	-1 445	-228	-313	-310	-373	-408	-381	-360	-296	
Italia	-168	-492	-694	-13	-165	-124	-188	-35	-260	-41	-358	
Nederland	-209	-209	39	18	-77	37	-190	-114	131	-6	27	-133
UEBL/BLEU	-107	-127		-19	-20	-42	-46	-22	-51	-31		
United Kingdom	388	407	-377	96	128	105	78	-215	-246	42	42	-219
Ireland	0			:	:	:	:	:	:	:	:	:
Danmark	0	0	0	0	0	0	0	0	0	0	0	
<b>EUR 9</b>	<b>-2 853</b>			<b>-513</b>	<b>-824</b>	<b>-905</b>	<b>-1 273</b>	<b>-1 353</b>	<b>-1 291</b>	<b>-750</b>		
Ελλάδα	0	0	0	0	0	0	0	0	0	0	0	
<b>EUR 10</b>	<b>-2 853</b>			<b>-513</b>	<b>-824</b>	<b>-905</b>	<b>-1 273</b>	<b>-1 353</b>	<b>-1 291</b>	<b>-750</b>		
España	-24	-167	-89	-41	-24	-54	-50	5	-14	-38	-42	
Portugal	-26	-31		-14	-9	-7	0					
United States	-4 294	-7 429	-5 920	-1 842	-1 220	-2 388	-2 008	-945	-1 017	-1 286	-2 756	
Japan - Japon	-3 300	-3 618		-713	-1 028	-880	-1 016	-1 210	-1 396	-490		
<b>Liabilities / Engagements</b>												
Deutschland	9 117	3 895	5 334	724	447	1 044	1 680	161	725	1 544	2 904	2 151
France	-170	1 847	5 465	21	14	-121	1 933	1 703	-60	3 892	-71	
Italia	4 162	2 912	2 677	469	1 715	39	689	706	366	697	907	
Nederland	11	2	5	-0	-2	5	-1	-0	-1	6	-0	-0
UEBL/BLEU	2 371	2 373		114	463	1 326	453	181	237	151		
United Kingdom	-2 327	-60	-50	-9	4	74	-129	42	-19	21	-94	47
Ireland	1 133			:	:	:	:	:	:	:	:	:
Danmark	912	2 874	2 030	559	390	1 163	771	1 037	153	385	434	
<b>EUR 9</b>	<b>15 208</b>			<b>1 878</b>	<b>3 030</b>	<b>3 530</b>	<b>5 396</b>	<b>3 829</b>	<b>1 401</b>	<b>6 697</b>		
Ελλάδα	305	304	593	-33	244	138	-44	-75	516	123	29	
<b>EUR 10</b>	<b>15 513</b>			<b>1 845</b>	<b>3 274</b>	<b>3 668</b>	<b>5 353</b>	<b>3 755</b>	<b>1 916</b>	<b>6 820</b>		
España	594	1 187	1 177	91	881	-26	241	282	-182	543	556	
Portugal	458	600		12	453	37	100					
United States	-32	520	360	77	463	-171	139	-288	438	245	-25	
Japan - Japon	-32	-34		-11	-11	-11	0	-12	-12	-12		
<b>Net / Solde</b>												
Deutschland	7 124	2 026	2 879	356	70	473	1 127	-398	240	1 190	1 847	1 541
France	-935	623	4 020	-206	-299	-431	1 560	1 296	-441	3 532	-367	
Italia	3 994	2 420	1 983	456	1 550	-85	501	671	106	656	550	
Nederland	-198	-207	44	18	-79	42	-191	-114	130	1	26	-133
UEBL/BLEU	2 264	2 246		95	443	1 283	407	158	186	120		
United Kingdom	-1 939	347	-427	87	131	180	-51	-173	-265	63	-52	-173
Ireland	1 133			:	:	:	:	:	:	:	:	:
Danmark	912	2 874	2 030	559	390	1 163	771	1 037	153	385	434	
<b>EUR 9</b>	<b>12 355</b>			<b>1 365</b>	<b>2 206</b>	<b>2 625</b>	<b>4 123</b>	<b>2 476</b>	<b>109</b>	<b>5 947</b>		
Ελλάδα	305	304	593	-33	244	138	-44	-75	516	123	29	
<b>EUR 10</b>	<b>12 660</b>			<b>1 332</b>	<b>2 450</b>	<b>2 763</b>	<b>4 079</b>	<b>2 402</b>	<b>625</b>	<b>6 070</b>		
España	570	1 020	1 088	50	858	-80	192	287	-196	505	514	
Portugal	432	570		-2	444	30	100					
United States	-4 326	-6 909	-5 559	-1 765	-757	-2 559	-1 870	-1 233	-580	-1 041	-2 781	
Japan - Japon	-3 332	-3 652		-724	-1 040	-891	-1 016	-1 221	-1 408	-502		

## II - TABLES BY HEADING

## D.3.2 Deposit banks long-term

## II - TABLEAUX PAR RUBRIQUE

## D.3.2 Banques de dépôts à long terme

Mio ECU

	1981	1982	1983	1982				1983				1984
				I	II	III	IV	I	II	III	IV	
<b>Assets / Avoirs</b>												
Deutschland	-2 116	-1 556	-3 684	-409	-373	-182	-592	-989	-1 063	-732	-901	-386
France	-3 343	-3 907	-2 830	206	-1 972	-1 070	-1 072	-879	-649	-400	-902	
Italia	:	:	:	:	:	:	:	:	:	:	:	:
Nederland	-1 320	-1 060	-1 091	-124	-568	-227	-137	-321	-185	-187	-398	-151
UEBL/BLEU	-397	-1 053		44	-204	-35	-840	-265	-170	-998		
United Kingdom	-2 168	-3 230	-2 198	-894	-655	-670	-1 011	-687	-693	-468	-350	-340
Ireland	0			:	:	:	:	:	:	:	:	:
Danmark	0	0	0	0	0	0	0	0	0	0	0	
<b>EUR 9</b>	:	:	:	:	:	:	:	:	:	:	:	:
Ελλάδα	0	0	0	0	0	0	0	0	0	0	0	
<b>EUR 10</b>	:	:	:	:	:	:	:	:	:	:	:	:
España	0	0	0	0	0	0	0	0	0	0	0	
Portugal	0	0		0	0	0	0					
United States	-12 544	-16 282	-13 940	-3 246	-7 593	-2 776	-2 643	-1 555	-1 775	-1 728	-9 165	
Japan - Japon	-1 438	-3 437		-406	-441	-1 440	-1 177	-1 233	-1 006	-1 348		
<b>Liabilities / Engagements</b>												
Deutschland	2 811	-1 645	-748	-843	-514	-21	-267	-91	-27	-534	-96	122
France	-426	833	5 265	-407	180	591	469	484	769	1 478	2 534	
Italia	:	:	:	:	:	:	:	:	:	:	:	:
Nederland	919	-29	-156	-24	188	-23	-175	39	-184	24	-35	-94
UEBL/BLEU	:	:	:	:	:	:	:	:	:	:	:	:
United Kingdom	:	:	:	:	:	:	:	:	:	:	:	:
Ireland	0			:	:	:	:	:	:	:	:	:
Danmark	0	0	0	0	0	0	0	0	0	0	0	
<b>EUR 9</b>	:	:	:	:	:	:	:	:	:	:	:	:
Ελλάδα	74	7	26	4	10	-5	-5	17	8	0	0	
<b>EUR 10</b>	:	:	:	:	:	:	:	:	:	:	:	:
España	0	0	0	0	0	0	0	0	0	0	0	
Portugal	69	418		143	146	58	69					
United States	0	0	0	0	0	0	0	0	0	0	0	
Japan - Japon	-63	-45		-33	-11	-23	12	12	12	0		
<b>Net / Solde</b>												
Deutschland	695	-3 201	-4 433	-1 252	-687	-204	-859	-1 080	-1 090	-1 266	-997	-264
France	-3 769	-3 075	2 435	-201	-1 792	-479	-603	-395	120	1 078	1 633	
Italia	:	:	:	:	:	:	:	:	:	:	:	:
Nederland	-402	-1 089	-1 247	-149	-380	-250	-312	-282	-369	-163	-433	-245
UEBL/BLEU	-397	-1 053		44	-204	-35	-840	-265	-170	-998		
United Kingdom	-2 168	-3 230	-2 198	-894	-655	-670	-1 011	-687	-693	-468	-350	-340
Ireland	0			:	:	:	:	:	:	:	:	:
Danmark	0	0	0	0	0	0	0	0	0	0	0	
<b>EUR 9</b>	:	:	:	:	:	:	:	:	:	:	:	:
Ελλάδα	74	7	26	4	10	-5	-5	17	8	0	0	
<b>EUR 10</b>	:	:	:	:	:	:	:	:	:	:	:	:
España	0	0	0	0	0	0	0	0	0	0	0	
Portugal	69	418		143	146	58	69					
United States	-12 544	-16 282	-13 940	-3 246	-7 593	-2 776	-2 643	-1 555	-1 775	-1 728	-9 165	
Japan - Japon	-1 502	-3 483		-439	-452	-1 462	-1 166	-1 221	-994	-1 348		

## II - TABLES BY HEADING

## D.3.3 Other sectors long-term

## II - TABLEAUX PAR RUBRIQUE

## D.3.3 Autres secteurs à long terme

Mio ECU

	1981	1982	1983	1982				1983				1984
				I	II	III	IV	I	II	III	IV	
<b>Assets / Avoirs</b>												
Deutschland	-1 022	-1 085	-1 260	-262	-209	-233	-380	-469	-271	-249	-271	-261
France	-3 961	-4 855	-3 767	-1 047	-1 332	-1 088	-1 388	-755	-892	-807	-1 313	
Italia	-1 082	-497	-963	0	-60	-128	-305	95	-557	-131	-370	
Nederland	-1 093	-1 252	-1 126	-412	-278	-194	-366	-416	-243	-129	-339	-175
UEBL/BLEU	-128	-130		-5	-13	-18	-92	-109	-42	-26		
United Kingdom	-2 550	-3 669	-3 722	-821	-622	-786	-1 440	-1 016	-521	-1 119	-1 066	-1 060
Irland	-181			:	:	:	:	:	:	:	:	:
Danmark	0	0	0	0	0	0	0	0	0	0	0	
<b>EUR 9</b>	<b>-10 018</b>			<b>-2 547</b>	<b>-2 515</b>	<b>-2 447</b>	<b>-3 973</b>	<b>-2 671</b>	<b>-2 527</b>	<b>-2 460</b>		
Ελλάδα	0	0	0	0	0	0	0	0	0	0	0	
<b>EUR 10</b>	<b>-10 018</b>			<b>-2 547</b>	<b>-2 515</b>	<b>-2 447</b>	<b>-3 973</b>	<b>-2 671</b>	<b>-2 527</b>	<b>-2 460</b>		
España	-565	-1 318	-216	-407	-423	-320	-164	206	192	290	197	
Portugal	14	19	-31	1	3	8	6	5	-2	-22	-8	
United States	476	57	24	121	124	-343	150	300	-106	-172	0	
Japan - Japon	-3 511	-6 445		-1 458	-1 525	-1 805	-1 651	-1 532	-1 230	-845		
<b>Liabilities / Engagements</b>												
Deutschland	1 658	1 528	160	255	305	304	663	-12	290	128	-245	-166
France	2 724	2 583	1 583	522	726	474	861	401	492	198	492	
Italia	5 328	3 661	487	1 150	852	932	733	128	396	35	-72	
Nederland	437	489	598	279	52	56	97	282	-234	245	307	292
UEBL/BLEU	1 434	157		265	69	164	-326	622	-270	-348		
United Kingdom	4 240	4 696	2 022	470	1 652	1 002	1 573	355	176	1 270	221	775
Irland	0			:	:	:	:	:	:	:	:	:
Danmark	275	-317	492	-182	245	-136	-245	-8	273	200	29	
<b>EUR 9</b>	<b>16 095</b>			<b>2 760</b>	<b>3 901</b>	<b>2 796</b>	<b>3 356</b>	<b>1 768</b>	<b>1 124</b>	<b>1 726</b>		
Ελλάδα	589	517	30	71	50	115	284	36	216	0	0	
<b>EUR 10</b>	<b>16 684</b>			<b>2 831</b>	<b>3 951</b>	<b>2 912</b>	<b>3 640</b>	<b>1 804</b>	<b>1 340</b>	<b>1 726</b>		
España	2 381	864	1 001	412	292	-66	217	61	405	32	516	
Portugal	456	992		237	515	201	156					
United States	1 713	452	-12	1 590	-1 119	491	-566	35	225	-282	0	
Japan - Japon	-148	226		33	-11	126	104	-58	59	-12		
<b>Net / Solde</b>												
Deutschland	636	443	-1 100	-7	96	71	283	-481	19	-121	-517	-428
France	-1 237	-2 272	-2 184	-524	-606	-614	-528	-355	-400	-609	-821	
Italia	4 246	3 164	-476	1 150	791	804	427	223	-162	-96	-442	
Nederland	-656	-764	-528	-133	-226	-138	-269	-134	-477	116	-32	117
UEBL/BLEU	1 305	27		260	55	146	-418	513	-312	-374		
United Kingdom	1 689	1 028	-1 700	-351	1 030	216	132	-661	-345	151	-845	-285
Irland	-181			:	:	:	:	:	:	:	:	:
Danmark	275	-317	492	-182	245	-136	-245	-8	273	200	29	
<b>EUR 9</b>	<b>6 077</b>			<b>213</b>	<b>1 386</b>	<b>350</b>	<b>-617</b>	<b>-903</b>	<b>-1 403</b>	<b>-734</b>		
Ελλάδα	589	517	30	71	50	115	284	36	216	0	0	
<b>EUR 10</b>	<b>6 666</b>			<b>285</b>	<b>1 436</b>	<b>465</b>	<b>-333</b>	<b>-867</b>	<b>-1 187</b>	<b>-734</b>		
Espana	1 816	-455	785	5	-131	-386	53	267	596	322	713	
Portugal	470	1 011	-31	238	519	209	162	5	-2	-22	-8	
United States	2 189	509	12	1 711	-994	149	-416	334	118	-453	0	
Japan - Japon	-3 660	-6 219		-1 425	-1 537	-1 679	-1 547	-1 590	-1 171	-858		

II - TABLES BY HEADING  
D.4 Other short-term capital

II - TABLEAUX PAR RUBRIQUE  
D.4 Autres capitaux à court terme

Mio ECU

	1981	1982	1983	1982				1983				1984
				I	II	III	IV	I	II	III	IV	I
<b>Assets / Avoirs</b>												
Deutschland	-10 325	-1 181	-2 070	-28	620	-77	-1 696	6 180	-4 361	1 190	-5 079	-1 932
France	-3 598	-1 003	3 171	5 015	3 306	-159	-9 165	9 885	4 094	-573	-10 234	
Italia	-14 379	-3 414	-9 787	5 165	736	997	-10 135	8 899	-4 063	147	-14 770	
Nederland	-4 932	2 362	2 352	-1 877	1 500	1 773	1 027	2 116	-531	582	196	-2 197
UEBL/BLEU	-13 157	-7 647		-3 546	1 607	-2 897	-2 880	-490	-274	-2 727		
United Kingdom	-73 402	-35 584	-35 359	-15 100	3 547	-26 869	2 838	-9 893	2 057	-13 844	-13 679	-16 851
Ireland	-379			:	:	:	:	:	:	:	:	:
Danmark	-1 095	-1 117	-1 961	-635	10	-530	53	212	-698	-334	-1 190	542
<b>EUR 9</b>	<b>-121 266</b>			<b>-11 007</b>	<b>11 326</b>	<b>-27 762</b>	<b>-19 958</b>	<b>16 909</b>	<b>-3 776</b>	<b>-15 560</b>		
Ελλάδα	0	0	0	0	0	0	0	0	0	0	0	
<b>EUR 10</b>	<b>-121 266</b>			<b>-11 007</b>	<b>11 326</b>	<b>-27 762</b>	<b>-19 958</b>	<b>16 909</b>	<b>-3 776</b>	<b>-15 560</b>		
España	35	-312	-56	-5	-42	-115	-154	44	28	4	-141	
Portugal	36	7	-182	160	-89	5	-76	72	-135	-1	-110	
United States	-64 401	-87 958	-17 471	-24 551	-31 898	-17 514	-13 666	-17 983	7 051	-809	-5 274	
Japan - Japon	-14 765	-1 515		-7 511	10 282	-8 946	4 894	-7 315	5 442	-12 987		
<b>Liabilities / Engagements</b>												
Deutschland	8 780	7 605	-2 311	2 584	3 267	1 264	490	-731	91	-2 077	406	-208
France	13 459	9 605	-4 544	-3 322	-1 104	1 990	12 041	-8 126	-2 392	-2 506	8 481	
Italia	14 541	-1 268	14 391	-7 002	-1 208	-192	6 972	-7 878	6 194	-418	16 492	
Nederland	4 342	-72	-2 709	2 316	-2 029	-1 376	1 002	-1 927	-222	-1 130	565	2 250
UEBL/BLEU	11 977	7 768		4 812	-1 359	2 321	2 121	1 509	1 934	2 883		
United Kingdom	73 626	44 755	40 875	19 315	-194	28 999	-3 366	11 542	777	17 365	11 191	21 485
Ireland	545			:	:	:	:	:	:	:	:	:
Danmark	1 133	1 202	2 583	772	229	-47	229	-249	907	675	1 309	-309
<b>EUR 9</b>	<b>128 403</b>			<b>19 475</b>	<b>-2 397</b>	<b>32 960</b>	<b>19 488</b>	<b>-5 859</b>	<b>7 289</b>	<b>14 791</b>		
Ελλάδα	201	502	-43	332	-54	-35	254	750	-408	-354	-65	
<b>EUR 10</b>	<b>128 604</b>			<b>19 807</b>	<b>-2 451</b>	<b>32 924</b>	<b>19 742</b>	<b>-5 109</b>	<b>6 881</b>	<b>14 437</b>		
España	1 542	877	832	106	211	360	203	-67	366	323	221	
Portugal	-71	1 142	-60	432	285	302	117	45	-32	-28	-38	
United States	32 047	61 375	72 896	17 413	25 288	11 219	7 133	9 746	4 070	20 277	40 225	
Japan - Japon	18 974	1 323		10 318	-9 220	6 935	-7 076	7 488	-6 708	11 884		
<b>Net / Solde</b>												
Deutschland	-1 545	6 423	-4 381	2 556	3 887	1 187	-1 206	5 449	-4 270	-887	-4 673	-2 139
France	9 861	8 602	-1 373	1 693	2 203	1 831	2 876	1 759	1 701	-3 080	-1 753	
Italia	162	-4 682	4 604	-1 838	-472	805	-3 163	1 021	2 131	-271	1 722	
Nederland	-590	2 291	-357	439	-528	397	2 029	189	-754	-549	762	53
UEBL/BLEU	-1 179	121		1 266	248	-575	-759	1 019	1 660	155		
United Kingdom	224	9 171	5 517	4 215	3 353	2 131	-528	1 650	2 834	3 521	-2 488	4 633
Ireland	186			:	:	:	:	:	:	:	:	:
Danmark	38	85	622	137	238	-577	282	-37	209	341	120	232
<b>EUR 9</b>	<b>7 137</b>			<b>8 468</b>	<b>8 929</b>	<b>5 198</b>	<b>-471</b>	<b>11 050</b>	<b>3 512</b>	<b>-769</b>		
Ελλάδα	201	502	-43	332	-54	-35	254	750	-408	-354	-65	
<b>EUR 10</b>	<b>7 338</b>			<b>8 800</b>	<b>8 874</b>	<b>5 163</b>	<b>-217</b>	<b>11 800</b>	<b>3 104</b>	<b>-1 123</b>		
España	1 577	565	776	101	169	244	50	-23	394	327	80	
Portugal	-35	1 149	-242	592	195	306	40	118	-167	-28	-148	
United States	-32 354	-26 583	55 425	-7 138	-6 610	-6 295	-6 533	-8 237	11 121	19 468	34 950	
Japan - Japon	4 209	-192		2 807	1 062	-2 011	-2 182	173	-1 266	-1 103		

## II - TABLES BY HEADING

## D.4.1 Official sector short-term

Mio ECU

## II - TABLEAUX PAR RUBRIQUE

## D.4.1 Secteur officiel à court terme

	1981	1982	1983	1982				1983				1984
				I	II	III	IV	I	II	III	IV	I
<b>Assets / Avoirs</b>												
Deutschland	-55	-245	-406	361	79	121	-806	438	412	37	-1 292	576
France	-225	-95	-304	36	6	-94	-44	-391	71	-15	32	
Italia	:	:	:	:	:	:	:	:	:	:	:	:
Nederland	0	0		0	0	0	0					
UEBL/BLEU	36	11		21	0	-11	0	-7	15	-70		
United Kingdom	-2	-2	2	0	0	0	-2	2	0	0	0	0
Ireland	0			:	:	:	:	:	:	:	:	:
Danmark	0	0	0	0	0	0	0	0	0	0	0	
<b>EUR 9</b>	:	:	:	:	:	:	:	:	:	:	:	:
Ελλάδα	0	0	0	0	0	0	0	0	0	0	0	
<b>EUR 10</b>	:	:	:	:	:	:	:	:	:	:	:	:
España	40	63	1	48	15	1	-2	1	-1	2	0	
Portugal	3	0		0	0	0	0					
United States	190	57	72	-44	0	11	92	92	-24	12	-12	
Japan - Japon	0	0		0	0	0	0	0	0	-37		
<b>Liabilities / Engagements</b>												
Deutschland	-459	2 214	-1 599	-92	1 164	-441	1 583	-567	-609	-338	-85	280
France	379	1 818	-1 095	-397	318	197	1 700	117	-1 423	-411	622	
Italia	-4	-283	104	-232	-160	51	55	-209	143	11	159	
Nederland	-28	361	40	-11	62	104	211	-178	542	-335	9	104
UEBL/BLEU	1 148	678		843	610	-668	-75	827	-57	-731		
United Kingdom	407	1 058	-913	-187	275	684	286	-617	58	175	-530	186
Ireland	-2			:	:	:	:	:	:	:	:	:
Danmark	-18	42	-18	-18	29	3	29	-53	-9	15	35	
<b>EUR 9</b>	<b>1 423</b>			<b>-93</b>	<b>2 297</b>	<b>-69</b>	<b>3 789</b>	<b>-679</b>	<b>-1 356</b>	<b>-1 614</b>		
Ελλάδα	-52	436	-112	357	-99	-59	231	679	-402	-354	-65	
<b>EUR 10</b>	<b>1 371</b>			<b>264</b>	<b>2 198</b>	<b>-128</b>	<b>4 020</b>	<b>-1</b>	<b>-1 758</b>	<b>-1 969</b>		
España	40	-1	72	3	-8	19	-17	12	7	36	17	
Portugal	19	-35		-21	119	-54	-80					
United States	-2 961	2 126	14 901	-3 958	-1 650	2 628	5 367	2 903	2 473	3 038	6 621	
Japan - Japon	-286	181		154	1 808	-1 828	23	357	1 006	-686		
<b>Net / Solde</b>												
Deutschland	-513	1 969	-2 004	269	1 243	-321	777	-129	-197	-302	-1 377	856
France	153	1 723	-1 399	-361	324	104	1 656	-274	-1 352	-426	653	
Italia	-4	-283	104	-232	-160	51	55	-209	143	11	159	
Nederland	-28	361	40	-11	62	104	211	-178	542	-335	9	104
UEBL/BLEU	1 184	689		864	610	-679	-75	820	-42	-801		
United Kingdom	405	1 057	-912	-187	275	684	284	-616	58	175	-530	186
Ireland	-2			:	:	:	:	:	:	:	:	:
Danmark	-18	42	-18	-18	29	3	29	-53	-9	15	35	
<b>EUR 9</b>	<b>1 178</b>			<b>325</b>	<b>2 382</b>	<b>-53</b>	<b>2 937</b>	<b>-638</b>	<b>-858</b>	<b>-1 662</b>		
Ελλάδα	-52	436	-112	357	-99	-59	231	679	-402	-354	-65	
<b>EUR 10</b>	<b>1 126</b>			<b>682</b>	<b>2 283</b>	<b>-112</b>	<b>3 168</b>	<b>41</b>	<b>-1 260</b>	<b>-2 016</b>		
España	80	62	73	52	7	21	-20	13	6	38	17	
Portugal	22	-35		-21	119	-54	-80					
United States	-2 771	2 182	14 973	-4 002	-1 650	2 639	5 460	2 995	2 449	3 051	6 609	
Japan - Japon	-286	181		154	1 808	-1 828	23	357	1 006	-723		

## II - TABLES BY HEADING

## D.4.2 Deposit banks short-term

## II - TABLEAUX PAR RUBRIQUE

## D.4.2 Banques de dépôts à court terme

Mio ECU

	1981	1982	1983	1982				1983				1984
				I	II	III	IV	I	II	III	IV	I
<b>Assets / Avoirs</b>												
Deutschland	-4 612	1 681	2 290	3 161	1 696	-740	-2 436	6 902	-2 320	1 735	-4 027	2 376
France	-2 098	-2 781	3 411	3 931	3 846	-2 319	-8 238	11 081	2 531	-1 519	-8 682	
Italia	-12 359	-2 448	-8 219	5 530	955	294	-9 058	9 311	-3 210	-968	-13 352	
Nederland	-4 855	2 831	2 042	-1 675	1 750	1 945	862	2 108	-303	426	-178	-2 225
UEBL/BLEU	-10 706	-6 678		-3 033	2 042	-2 923	-2 816	-145	-360	-2 760		
United Kingdom	-70 453	-32 375	-34 212	-15 939	4 243	-25 998	5 318	-10 542	1 459	-13 368	-11 761	-17 109
Ireland	-379			:	:	:	:	:	:	:	:	:
Danmark	-1 095	-1 117	-1 961	-635	10	-530	53	212	-698	-334	-1 190	542
<b>EUR 9</b>	<b>-106 557</b>			<b>-8 660</b>	<b>14 540</b>	<b>-30 271</b>	<b>-16 314</b>	<b>18 927</b>	<b>-2 901</b>	<b>-16 790</b>		
Ελλάδα	0	0	0	0	0	0	0	0	0	0	0	
<b>EUR 10</b>	<b>-106 557</b>			<b>-8 660</b>	<b>14 540</b>	<b>-30 271</b>	<b>-16 314</b>	<b>18 927</b>	<b>-2 901</b>	<b>-16 790</b>		
España	-20	-448	-150	-34	-17	-208	-193	-26	-85	64	-102	
Portugal	33	7	-182	160	-89	5	-76	72	-135	-1	-110	
United States	-55 400	-91 508	-22 297	-22 851	-31 909	-23 124	-13 401	-17 776	4 436	-110	-8 466	
Japan - Japon	-14 268	-1 346		-7 533	10 282	-8 843	4 975	-6 981	5 063	-12 607		
<b>Liabilities / Engagements</b>												
Deutschland	404	1 665	-1 439	-1 064	-383	1 151	1 961	-2 488	1 408	-1 285	927	-2 670
France	13 828	7 416	-1 091	-3 274	-2 179	2 802	10 067	-7 838	-710	29	7 428	
Italia	11 153	134	11 935	-6 351	-950	-17	7 294	-7 946	5 636	-376	14 820	
Nederland	4 436	-299	-2 852	2 263	-1 980	-1 475	876	-1 828	-767	-728	469	1 986
UEBL/BLEU	10 800	6 931		3 214	-1 716	3 311	2 185	586	1 987	3 498		
United Kingdom	72 484	43 920	41 791	19 279	-410	28 560	-3 509	12 185	748	17 162	11 697	21 362
Ireland	547			:	:	:	:	:	:	:	:	:
Danmark	1 151	1 160	2 601	789	199	-50	200	-196	917	660	1 274	-309
<b>EUR 9</b>	<b>114 802</b>			<b>14 857</b>	<b>-7 420</b>	<b>34 281</b>	<b>19 072</b>	<b>-7 526</b>	<b>9 219</b>	<b>18 959</b>		
Ελλάδα	246	126	60	21	33	34	37	2	57	0	0	
<b>EUR 10</b>	<b>115 049</b>			<b>14 878</b>	<b>-7 387</b>	<b>34 316</b>	<b>19 109</b>	<b>-7 523</b>	<b>9 276</b>	<b>18 959</b>		
España	474	242	480	-189	-43	107	382	-265	517	108	131	
Portugal	-90	7	-60	-41	-7	33	23	45	-32	-28	-38	
United States	35 601	63 523	61 897	24 540	27 378	7 438	3 532	10 472	1 857	16 270	34 427	
Japan - Japon	20 011	1 187		9 792	-10 192	9 151	-7 930	8 352	-7 489	11 725		
<b>Net / Solde</b>												
Deutschland	-4 209	3 346	851	2 098	1 312	411	-475	4 413	-912	450	-3 100	-294
France	11 730	4 635	2 320	657	1 667	483	1 829	3 243	1 821	-1 491	-1 254	
Italia	-1 206	-2 313	3 716	-821	5	278	-1 764	1 365	2 427	-1 344	1 268	
Nederland	-420	2 531	-809	587	-231	469	1 738	290	-1 070	-302	291	-239
UEBL/BLEU	94	253		181	326	387	-631	441	1 627	738		
United Kingdom	2 031	11 545	7 579	3 341	3 833	2 563	1 809	1 643	2 207	3 793	-84	4 254
Ireland	168			:	:	:	:	:	:	:	:	:
Danmark	56	43	640	155	209	-580	253	16	219	326	85	232
<b>EUR 9</b>	<b>8 245</b>			<b>6 198</b>	<b>7 121</b>	<b>4 010</b>	<b>2 759</b>	<b>11 402</b>	<b>6 318</b>	<b>2 170</b>		
Ελλάδα	246	126	60	21	33	34	37	2	57	0	0	
<b>EUR 10</b>	<b>8 492</b>			<b>6 218</b>	<b>7 153</b>	<b>4 044</b>	<b>2 796</b>	<b>11 404</b>	<b>6 375</b>	<b>2 170</b>		
España	454	-206	330	-223	-60	-101	169	-291	432	172	29	
Portugal	-57	14	-242	120	-96	38	-53	118	-167	-28	-148	
United States	-19 799	-27 985	39 600	1 689	-4 531	-15 686	-9 869	-7 304	6 294	16 160	25 960	
Japan - Japon	5 743	-158		2 259	90	308	-2 955	1 371	-2 425	-882		

## II - TABLES BY HEADING

## D.4.3 Other sectors short-term

## II - TABLEAUX PAR RUBRIQUE

## D.4.3 Autres secteurs à court terme

Mio ECU

	1981	1982	1983	1982				1983				1984
				I	II	III	IV	I	II	III	IV	
<b>Assets / Avoirs</b>												
Deutschland	-5 858	-2 618	-3 955	-3 550	-1 155	542	1 545	-1 160	-2 453	-582	240	-4 884
France	-1 275	1 873	64	1 048	-545	2 254	-884	-805	1 492	960	-1 583	
Italia	-2 020	-967	-1 568	-365	-219	702	-1 077	-412	-853	1 115	-1 418	
Nederland	-76	-468	309	-202	-250	-172	164	8	-228	156	374	28
UEBL/BLEU	-2 487	-980		-534	-434	38	-64	-339	71	103		
United Kingdom	-2 948	-3 207	-1 148	839	-696	-871	-2 478	648	597	-475	-1 918	257
Ireland	0			:	:	:	:	:	:	:	:	:
Danmark	0	0	0	0	0	0	0	0	0	0	0	
<b>EUR 9</b>	<b>-14 464</b>			<b>-2 765</b>	<b>-3 300</b>	<b>2 493</b>	<b>-2 793</b>	<b>-2 060</b>	<b>-1 374</b>	<b>1 277</b>		
Ελλάδα	0	0	0	0	0	0	0	0	0	0	0	
<b>EUR 10</b>	<b>-14 464</b>			<b>-2 765</b>	<b>-3 300</b>	<b>2 493</b>	<b>-2 793</b>	<b>-2 060</b>	<b>-1 374</b>	<b>1 277</b>		
España	15	72	92	-20	-40	91	42	69	115	-62	-39	
Portugal	0	0		0	0	0	0					
United States	-9 191	3 494	4 755	-1 656	11	5 598	-358	-300	2 638	-711	3 205	
Japan - Japon	-497	-170		22	0	-103	-81	-334	379	-343		
<b>Liabilities / Engagements</b>												
Deutschland	8 835	3 726	727	3 739	2 486	555	-3 054	2 324	-707	-454	-436	2 182
France	-748	371	-2 359	349	758	-1 010	274	-405	-260	-2 124	431	
Italia	3 392	-1 119	2 352	-419	-98	-226	-376	277	415	-53	1 713	
Nederland	-66	-134	102	64	-109	-5	-85	79	3	-67	88	160
UEBL/BLEU	29	159		755	-253	-321	11	96	4	116		
United Kingdom	734	-224	-2	223	-59	-245	-143	-26	-29	28	24	-64
Ireland	0			:	:	:	:	:	:	:	:	:
Danmark	0	0	0	0	0	0	0	0	0	0	0	
<b>EUR 9</b>	<b>12 177</b>			<b>4 711</b>	<b>2 725</b>	<b>-1 253</b>	<b>-3 373</b>	<b>2 346</b>	<b>-574</b>	<b>-2 554</b>		
Ελλάδα	6	-60	8	-46	12	-10	-14	69	-63	0	0	
<b>EUR 10</b>	<b>12 184</b>			<b>4 665</b>	<b>2 738</b>	<b>-1 263</b>	<b>-3 387</b>	<b>2 415</b>	<b>-637</b>	<b>-2 554</b>		
España	1 028	637	280	292	262	233	-162	187	-159	180	72	
Portugal	0	1 170		493	173	322	173					
United States	-592	-4 274	-3 902	-3 169	-441	1 154	-1 766	-3 629	-260	968	-823	
Japan - Japon	-751	-45		373	-836	-388	831	-1 221	-225	845		
<b>Net / Solde</b>												
Deutschland	3 177	1 108	-3 228	189	1 331	1 097	-1 509	1 164	-3 161	-1 036	-196	-2 702
France	-2 023	2 244	-2 294	1 397	212	1 244	-609	-1 210	1 232	-1 164	-1 153	
Italia	1 373	-2 086	784	-784	-317	476	-1 453	-135	-438	1 062	295	
Nederland	-142	-602	412	-138	-359	-177	79	88	-225	89	462	188
UEBL/BLEU	-2 458	-821		221	-687	-283	-53	-243	75	219		
United Kingdom	-2 213	-3 431	-1 150	1 061	-755	-1 116	-2 621	622	568	-447	-1 894	193
Ireland	0			:	:	:	:	:	:	:	:	:
Danmark	0	0	0	0	0	0	0	0	0	0	0	
<b>EUR 9</b>	<b>-2 286</b>			<b>1 945</b>	<b>-574</b>	<b>1 241</b>	<b>-6 166</b>	<b>286</b>	<b>-1 948</b>	<b>-1 277</b>		
Ελλάδα	6	-60	8	-46	12	-10	-14	69	-63	0	0	
<b>EUR 10</b>	<b>-2 280</b>			<b>1 899</b>	<b>-562</b>	<b>1 230</b>	<b>-6 180</b>	<b>355</b>	<b>-2 011</b>	<b>-1 277</b>		
España	1 043	709	372	272	223	324	-120	256	-44	118	34	
Portugal	0	1 170		493	173	322	173					
United States	-9 783	-780	853	-4 825	-429	6 752	-2 124	-3 928	2 378	257	2 382	
Japan - Japon	-1 248	-215		395	-836	-491	750	-1 555	154	502		



## II - TABLES BY HEADING

## II - TABLEAUX PAR RUBRIQUE

Reserves

Réserves

Mio ECU

	1981	1982	1983	1982				1983				1984
				I	II	III	IV	I	II	III	IV	I
<b>E. Total reserves / Réserves totales</b>												
Deutschland	2 693	-3 013	2 442	260	-1 830	999	-2 443	-5 213	6 578	767	310	-3 267
France	4 645	3 524	-5 143	1 661	3 101	1 393	-2 631	1 361	-3 081	-2 771	-652	
Italia	-5	4 539	-6 599	3 735	-327	-1 679	2 822	448	-4 688	-1 103	-1 255	
Nederland	663	-1 954	-17	-857	183	-101	-1 190	-333	295	170	-152	-972
UEBL/BLEU	1 668	895		376	200	-958	1 272	914	-2 138	840		
United Kingdom	4 425	2 211	915	-48	1 135	-581	1 705	995	-248	-58	225	133
Ireland	-13	-7	-12	0	-7	0	0					
Danmark	658	250	-1 523	327	12	213	-317	-205	-673	-472	-171	
<b>EUR 9</b>	<b>14 735</b>	<b>6 445</b>		<b>5 453</b>	<b>2 475</b>	<b>-715</b>	<b>-783</b>	<b>-2 033</b>	<b>-3 955</b>	<b>-2 627</b>		
Ελλάδα	157	113	-118	21	149	-143	87	145	-118	-107	-46	
<b>EUR 10</b>	<b>14 892</b>	<b>6 558</b>		<b>5 474</b>	<b>2 624</b>	<b>-857</b>	<b>-696</b>	<b>-1 888</b>	<b>-4 074</b>	<b>-2 734</b>		
España	597	3 176	238	1 156	405	224	1 384	1 486	362	-1 348	-372	
Portugal	87	9	2	184	-208	-122	150	0	1	0	1	
United States	-3 490	-5 122	-1 333	-1 053	-1 153	-834	-2 089	-829	12	625	-1 122	
Japan - Japon	-3 162	4 851	-324	866	1 616	1 394	946	-1 025	-970	49	274	
<b>E.1.1 Gold / Or</b>												
Deutschland	-1 047	-1 157	2 076	-825	-1 153	-183	1 005	1 459	313	142	163	-373
France	:	:	:	:	:	:	:	:	:	:	:	:
Italia	119	-400	2 041	-511	-600	-4	701	1 024	457	264	296	
Nederland	0	0		0	0	0	0					
UEBL/BLEU	0	0		0	0	0	0	0	0	0		
United Kingdom	-35	9	-930	18	-14	6	-1	-930	0	0	0	370
Ireland	:	:	:	:	:	:	:	:	:	:	:	:
Danmark	:	:	:	:	:	:	:	:	:	:	:	:
<b>EUR 9</b>	:	:	:	:	:	:	:	:	:	:	:	:
Ελλάδα	:	:	:	:	:	:	:	:	:	:	:	:
<b>EUR 10</b>	:	:	:	:	:	:	:	:	:	:	:	:
España	:	:	:	:	:	:	:	:	:	:	:	:
Portugal	:	:	:	:	:	:	:	:	:	:	:	:
United States	11	0	-12	0	0	0	0	-12	0	0	0	
Japan - Japon	:	:	:	:	:	:	:	:	:	:	:	:
<b>E.1.2 Special drawing rights (S.D.R.) / Droits de tirages spéciaux (D.T.S.)</b>												
Deutschland	93	-538	435	-144	-47	-89	-258	-62	-68	-76	642	132
France	-340	215	565	135	-54	135	0	97	-18	0	486	
Italia	-147	-66	148	0	-42	-6	-18	-3	-125	-165	442	
Nederland	-153	-203	289	-13	-49	-105	-37	-23	-55	-66	435	15
UEBL/BLEU	-155	-47		-7	-44	0	2	38	31	0		
United Kingdom	:	:	:	:	:	:	:	:	:	:	:	:
Ireland	-21	-7	37	0	-7	0	0					
Danmark	-37	-5	70	0	-5	0	0	0	-4	0	75	
<b>EUR 9</b>	:	:	:	:	:	:	:	:	:	:	:	:
Ελλάδα	0	0	-1	0	-3	3	0	0	-2	0	1	
<b>EUR 10</b>	:	:	:	:	:	:	:	:	:	:	:	:
España	-93	150	144	56	24	35	35	6	2	0	141	
Portugal	-10	7	2	1	6	0	0	0	1	0	1	
United States	-1 555	-1 402	-48	-384	-249	-457	-312	-104	-331	-245	661	
Japan - Japon	-317	-260	60	-33	-169	-46	-23	-81	-154	0	312	

## II - TABLES BY HEADING

## II - TABLEAUX PAR RUBRIQUE

## Reserves

## Réserves

Mio ECU

	1981	1982	1983	1982				1983				1984
				I	II	III	IV	I	II	III	IV	
<b>E.1.3 Reserve position in I.M.F. / Position de réserve auprès du F.M.I.</b>												
Deutschland	-354	-773	-891	-67	-293	-173	-240	-911	-302	58	264	-71
France	-247	-185	-2 287	0	-185	0	0	0	-325	0	-1 962	
Italia	17	2	-403	1	1	0	0	-1	6	4	-412	
Nederland	13	-72	-413	-6	-47	1	-20	-210	-9	106	-302	-16
UEBL/BLEU	58	18		2	7	4	4	0	0	0		
United Kingdom	:	:	:	:	:	:	:	:	:	:	:	:
Ireland	1	0	-49	0	0	0	0					
Danmark	6	7	-126	1	2	1	1	2	0	-56	-77	
<b>EUR 9</b>	:	:	:	:	:	:	:	:	:	:	:	:
Ελλάδα	0	0	-37	0	0	0	0	0	0	0	-39	
<b>EUR 10</b>	:	:	:	:	:	:	:	:	:	:	:	:
España	0	0	-139	0	0	0	0	0	-4	0	-141	
Portugal	-15	0		0	0	0	0					
United States	-2 232	-2 623	-4 971	-526	-825	-480	-796	-2 246	-237	-98	-2 382	
Japan - Japon	-307	-611	-384	-110	-158	-114	-242	-265	-95	12	-37	
<b>E.1.6 Foreign exchange assets / Avoirs en devises</b>												
Deutschland	4 674	-315	1 529	-149	1 680	-1 139	-707	-2 839	4 239	747	-619	-947
France	2 349	3 435	-3 309	1 662	2 205	2 169	-2 601	1 636	-2 335	-2 783	173	
Italia	78	2 862	-4 881	3 870	-2 062	-391	1 472	576	-3 528	-593	-1 335	
Nederland	562	-1 116	-185	-646	340	209	-1 031	-317	468	-21	-319	-780
UEBL/BLEU	245	1 646		794	341	-715	1 239	-143	-126	613		
United Kingdom	:	:	:	:	:	:	:	:	:	:	:	:
Ireland	-10											
Danmark	655	248	-1 466	326	15	211	-319	-207	-670	-415	-168	
<b>EUR 9</b>	:	:	:	:	:	:	:	:	:	:	:	:
Ελλάδα	205	129	-79	29	156	-143	87	145	-116	-107	-9	
<b>EUR 10</b>	:	:	:	:	:	:	:	:	:	:	:	:
España	697	3 181	239	1 152	415	223	1 384	1 486	363	-1 348	-372	
Portugal	144	45		196	-200	-114	158					
United States	-624	-1 097	3 698	-143	-79	103	-981	1 532	580	968	599	
Japan - Japon	-2 718	5 721		1 009	1 943	1 554	1 212	-680	-722	37		
<b>E.1.7 Other claims / Autres créances</b>												
Deutschland	168	553	0	96	193	141	122	0	0	0	0	0
France	:	:	:	:	:	:	:	:	:	:	:	:
Italia	0	0	0	0	0	0	0	0	0	0	0	
Nederland	:	:	:	:	:	:	:	:	:	:	:	:
UEBL/BLEU	-562	40		88	-175	347	-220	7	119	112		
United Kingdom	4 164	2 202	1 844	-66	1 149	-587	1 706	1 925	-248	-58	225	-237
Ireland	0											
Danmark	0	0	0	0	0	0	0	0	0	0	0	
<b>EUR 9</b>	:	:	:	:	:	:	:	:	:	:	:	:
Ελλάδα	0	0	0	0	0	0	0	0	0	0	0	
<b>EUR 10</b>	:	:	:	:	:	:	:	:	:	:	:	:
España	0	0	0	0	0	0	0	0	0	0	0	
Portugal	-3	0		0	0	0	0					
United States	0	0	0	0	0	0	0	0	0	0	0	
Japan - Japon	0	0		0	0	0	0	0	0	0	0	

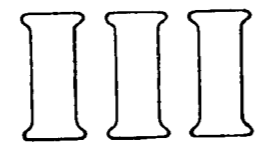
## Reserves

## Réserves

Mio ECU

	1981	1982	1983	1982				1983				1984
				I	II	III	IV	I	II	III	IV	
<b>E.2.1 Use of IMF credit / Recours au crédit du FMI</b>												
Deutschland	:	:	:	:	:	:	:	:	:	:	:	:
France	199	202	1 769	18	184	-0	-0	-0	324	-26	1 471	:
Italia	0	0	0	0	0	0	0	-0	0	0	0	:
Nederland	:	:	:	:	:	:	:	:	:	:	:	:
UEBL/BLEU	0	0	0	0	0	0	0	0	0	0	0	:
United Kingdom	:	:	:	:	:	:	:	:	:	:	:	:
Ireland	0	0	0	0	0	0	0	0	0	0	0	:
Danmark	0	0	0	0	0	0	0	0	0	0	0	:
<b>EUR 9</b>	:	:	:	:	:	:	:	:	:	:	:	:
Ελλάδα	-69	-16	0	-8	-3	-3	0	0	0	0	0	:
<b>EUR 10</b>	:	:	:	:	:	:	:	:	:	:	:	:
España	-68	-155	-6	-53	-34	-34	-35	-6	0	0	0	:
Portugal	-49	-43		-13	-14	-8	-8					:
United States	0	0	0	0	0	0	0	0	0	0	0	:
Japan - Japon	0	0	0	0	0	0	0	0	0	0	0	:
<b>E.3 Counterpart to net SDR allocations / Contrepartie des allocations nettes de DTS</b>												
Deutschland	213	0	0	0	0	0	0	0	0	0	0	0
France	189	0	0	0	0	0	0	0	0	0	0	0
Italia	125	0	0	0	0	0	0	0	0	0	0	0
Nederland	95	0	0	0	0	0	0	0	0	0	0	0
UEBL/BLEU	107	0	0	0	0	0	0	0	0	0	0	0
United Kingdom	296	0	0	0	0	0	0	0	0	0	0	0
Ireland	17	0	0	0	0	0	0	0	0	0	0	0
Danmark	34	0	0	0	0	0	0	0	0	0	0	0
<b>EUR 9</b>	<b>1 075</b>	<b>0</b>	<b>0</b>	<b>0</b>	<b>0</b>	<b>0</b>	<b>0</b>	<b>0</b>	<b>0</b>	<b>0</b>	<b>0</b>	<b>0</b>
Ελλάδα	20	0	0	0	0	0	0	0	0	0	0	0
<b>EUR 10</b>	<b>1 095</b>	<b>0</b>	<b>0</b>	<b>0</b>	<b>0</b>	<b>0</b>	<b>0</b>	<b>0</b>	<b>0</b>	<b>0</b>	<b>0</b>	<b>0</b>
España	60	0	0	0	0	0	0	0	0	0	0	0
Portugal	19	0	0	0	0	0	0	0	0	0	0	0
United States	910	0	0	0	0	0	0	0	0	0	0	0
Japan - Japon	180	0	0	0	0	0	0	0	0	0	0	0
<b>F. Errors and omissions</b>												
Deutschland	631	-526	766	691	407	-450	-1 174	1 047	-1 344	1 278	-215	1 885
France	-2 004	-912	516	-705	-580	356	16	-929	110	522	813	
Italia	-497	856	459	1 035	-289	-40	160	-65	1 387	-768	-96	
Nederland	-607	-629	-1 346	-238	289	-49	-644	-250	-203	-315	-427	-289
UEBL/BLEU	-41	58		39	-483	361	141	-620	489	295		
United Kingdom	-1 103	-6 567	240	-2 099	-2 261	-18	-2 189	-561	-244	-3 462	4 507	140
Ireland	37											
Danmark	-235	-492	-539	-173	-289	-109	85	-342	140	-347	17	
<b>EUR 9</b>	<b>-3 819</b>			<b>-1 450</b>	<b>-3 206</b>	<b>51</b>	<b>-3 605</b>	<b>-1 719</b>	<b>335</b>	<b>-2 796</b>		
Ελλάδα	351	47		99	-165	198	-87	2	-76	778	865	
<b>EUR 10</b>	<b>-3 468</b>			<b>-1 351</b>	<b>-3 371</b>	<b>248</b>	<b>-3 691</b>	<b>-1 716</b>	<b>259</b>	<b>-2 018</b>		
España	-1 565	-1 178	-1 764	-396	127	-627	-282					
Portugal	1 145	-15		-133	1	0	0					
United States	21 280	42 741	7 769	4 320	7 085	17 114	14 567	9 573	-1 502	3 602	-4 377	
Japan - Japon	338	4 659		2 456	1 446	1 828	-1 166	1 855	627	123		





**Tables by country**

**Tableaux par pays**

III - TABLES BY COUNTRY

Current account

III - TABLEAUX PAR PAYS

Balance courante

Deutschland

Current account		Balance courante		Deutschland													
+ Credit - Debit = Net		+ Crédits - Débits = Solde		1981	1982	1983	1982				1983				1984		
							I	II	III	IV	I	II	III	IV	I		
				Mio ECU													
<b>A. Goods and services</b>	+	<b>A. Biens et services</b>	+	<b>A.</b>	+	197 139	223 660	235 632	53 839	55 020	55 316	59 485	57 234	57 177	56 539	64 682	64 117
	-		-		-	191 477	208 017	219 483	51 222	51 671	54 020	51 103	52 461	53 385	56 236	57 402	60 186
	=		=		=	5 662	15 644	16 149	2 617	3 349	1 296	8 382	4 773	3 792	303	7 281	3 931
<b>A.1 Merchandise (fob)</b>	+	<b>A.1 Marchandises (fob)</b>	+	<b>A.1</b>	+	152 916	171 610	182 224	42 288	42 863	41 144	45 315	44 725	44 555	43 298	49 646	51 300
	-		-		-	138 514	146 504	158 536	36 679	36 819	35 707	37 299	37 746	38 851	38 668	43 273	45 013
	=		=		=	14 402	25 106	23 685	5 609	6 044	5 437	8 016	6 979	5 704	4 630	6 373	6 287
<b>A.2 Services</b>	+	<b>A.2 Services</b>	+	<b>A.2</b>	+	44 224	52 051	53 409	11 551	12 157	14 173	14 170	12 509	12 622	13 241	15 037	12 817
	-		-		-	52 963	61 513	60 945	14 543	14 852	18 314	13 804	14 714	14 534	17 568	14 128	15 174
	=		=		=	-8 739	-9 462	-7 536	-2 992	-2 695	-4 141	366	-2 205	-1 912	-4 327	908	-2 357
<b>A.2.1 Transport</b>	+	<b>A.2.1 Transports</b>	+	<b>A.2.1</b>	+	8 523	9 346	9 053	2 231	2 299	2 440	2 376	2 154	2 204	2 517	2 179	2 240
	-		-		-	9 129	9 330	9 800	2 152	2 444	2 393	2 341	2 214	2 494	2 601	2 490	2 368
	=		=		=	-606	16	-746	79	-145	47	35	-60	-291	-84	-312	-128
<b>A.2.2 Insurance on transport</b>	+	<b>A.2.2 Assurances-transport</b>	+	<b>A.2.2</b>	+	182	212	211	53	49	54	56	54	50	50	56	54
	-		-		-	446	479	467	125	124	114	116	116	114	118	119	118
	=		=		=	-265	-267	-256	-72	-75	-60	-60	-62	-64	-68	-63	-64
<b>A.2.3 Travel</b>	+	<b>A.2.3 Voyages</b>	+	<b>A.2.3</b>	+	5 270	5 521	6 143	1 005	1 408	1 754	1 353	1 138	1 540	2 013	1 452	1 257
	-		-		-	15 545	16 604	16 901	2 968	3 992	6 469	3 174	3 270	3 998	6 501	3 131	3 229
	=		=		=	-10 276	-11 083	-10 758	-1 963	-2 584	-4 715	-1 821	-2 132	-2 458	-4 488	-1 679	-1 972
<b>A.2.4 Investment income</b>	+	<b>A.2.4 Revenus du capital</b>	+	<b>A.2.4</b>	+	10 861	13 601	14 167	3 079	2 984	3 443	4 094	3 233	2 917	3 259	4 758	2 967
	-		-		-	10 637	14 464	12 352	4 169	3 355	3 991	2 949	3 771	2 762	2 955	2 864	3 786
	=		=		=	224	-863	1 815	-1 090	-370	-548	1 145	-538	155	305	1 893	-818
<b>A.2.5 Earnings from work</b>	+	<b>A.2.5 Revenus du travail</b>	+	<b>A.2.5</b>	+	2 188	2 754	2 881	656	619	654	825	787	748	683	662	568
	-		-		-	3 059	3 415	3 789	867	806	838	905	870	910	950	1 059	1 074
	=		=		=	-871	-661	-908	-211	-187	-184	-81	-82	-161	-267	-397	-506
<b>A.2.6 Government transactions n.i.e.</b>	+	<b>A.2.6 Transactions gouvernementales n.c.a.</b>	+	<b>A.2.6</b>	+	5 389	6 729	7 682	1 520	1 711	1 671	1 827	1 720	1 929	1 841	2 192	2 119
	-		-		-	1 397	1 694	1 869	451	430	325	489	440	596	380	453	229
	=		=		=	3 992	5 035	5 812	1 069	1 281	1 346	1 338	1 280	1 333	1 461	1 739	1 891
<b>A.2.7 Other services</b>	+	<b>A.2.7 Autres services</b>	+	<b>A.2.7</b>	+	11 811	13 889	13 273	3 007	3 087	4 156	3 639	3 423	3 233	2 878	3 738	3 611
	-		-		-	12 749	15 527	15 767	3 811	3 702	4 184	3 830	4 034	3 659	4 063	4 011	4 370
	=		=		=	-938	-1 639	-2 494	-805	-615	-28	-191	-611	-426	-1 185	-273	-759
<b>B. Unrequited transfers</b>	+	<b>B. Transferts unilatéraux</b>	+	<b>B.</b>	+	4 472	4 776	6 324	1 177	1 146	1 280	1 173	1 634	1 587	1 438	1 665	1 732
	-		-		-	15 148	16 691	18 067	4 006	3 982	4 417	4 285	4 162	4 557	4 409	4 939	4 812
	=		=		=	-10 676	-11 914	-11 743	-2 829	-2 836	-3 137	-3 112	-2 528	-2 970	-2 970	-3 274	-3 081
<b>B.1 Private transfers</b>	+	<b>B.1 Transferts privés</b>	+	<b>B.1</b>	+	442	545	608	114	122	167	143	150	126	160	173	129
	-		-		-	4 736	5 095	5 247	1 105	1 184	1 512	1 293	1 154	1 312	1 480	1 301	1 213
	=		=		=	-4 294	-4 549	-4 639	-991	-1 062	-1 345	-1 151	-1 004	-1 186	-1 321	-1 128	-1 084
<b>B.2 Official transfers</b>	+	<b>B.2 Transferts publics</b>	+	<b>B.2</b>	+	4 029	4 231	5 715	1 063	1 024	1 113	1 030	1 483	1 461	1 279	1 493	1 603
	-		-		-	10 412	11 596	12 819	2 900	2 798	2 905	2 992	3 007	3 245	2 928	3 638	3 600
	=		=		=	-6 382	-7 365	-7 104	-1 838	-1 774	-1 792	-1 962	-1 524	-1 784	-1 650	-2 146	-1 997
<b>C. Current account (A + B)</b>	+	<b>C. Balance courante (A + B)</b>	+	<b>C.</b>	+	201 611	228 437	241 956	55 016	56 167	56 596	60 658	58 867	58 764	57 977	66 348	65 849
	-		-		-	206 625	224 707	237 550	55 228	55 653	58 438	55 388	56 622	57 942	60 644	62 341	64 999
	=		=		=	-5 014	3 729	4 406	-212	513	-1 841	5 269	2 245	822	-2 667	4 007	850

## Deutschland

		1981	1982	1983	1982				1983				1984		
					I	II	III	IV	I	II	III	IV	I		
Mio ECU															
D.	A	-21 352	-13 833	-17 302	-3 527	-2 863	-2 492	-4 951	1 626	-8 151	-1 375	-9 403	-4 588	D.	A
	L	23 042	13 644	9 688	2 787	3 773	3 785	3 299	295	2 095	1 998	5 300	5 121		E
	N	1 690	-190	-7 615	-740	910	1 293	-1 652	1 921	-6 056	622	-4 102	533		S
D.1	A	-3 496	-3 373	-3 270	-874	-727	-980	-792	-924	-536	-843	-968	-707	D.1	A
	L	288	1 088	1 270	322	278	607	-119	367	194	271	438	502		E
	N	-3 208	-2 285	-2 000	-552	-449	-374	-911	-557	-342	-572	-530	-205		S
D.2	A	-2 400	-4 789	-4 562	-1 586	-1 797	-448	-938	-1 613	-1 435	-387	-1 126	-692	D.2	A
	L	387	1 173	5 982	-256	-10	587	852	601	822	2 666	1 893	2 720		E
	N	-2 013	-3 596	1 420	-1 841	-1 807	139	-86	-1 012	-613	2 279	787	2 028		S
D.3	A	-5 130	-4 510	-7 399	-1 039	-960	-987	-1 525	-2 017	-1 818	-1 335	-2 229	-1 257	D.3	A
	L	13 586	3 778	4 746	137	239	1 327	2 076	57	987	1 138	2 563	2 106		E
	N	8 456	-732	-2 654	-903	-721	340	551	-1 959	-831	-197	333	849		S
D.3.1	A	-1 993	-1 869	-2 455	-368	-377	-571	-553	-559	-484	-354	-1 057	-609	D.3.1	A
	L	9 117	3 895	5 334	724	447	1 044	1 680	161	725	1 544	2 904	2 151		E
	N	-7 124	2 026	2 879	356	70	473	1 127	-398	240	1 190	1 847	1 541		S
D.3.2	A	-2 116	-1 556	-3 684	-409	-373	-182	-592	-989	-1 063	-732	-901	-386	D.3.2	A
	L	2 811	-1 645	-748	-843	-514	-21	-267	-91	-27	-534	-96	122		E
	N	695	-3 201	-4 433	-1 252	-887	-204	-859	-1 080	-1 090	-1 266	-997	-264		S
D.3.3	A	-1 022	-1 085	-1 260	-262	-209	-233	-380	-469	-271	-249	-271	-261	D.3.3	A
	L	1 658	1 528	160	255	305	304	663	-12	290	128	-245	-166		E
	N	636	443	-1 100	-7	96	71	283	-481	19	-121	-517	-428		S
D.4	A	-10 325	-1 181	-2 070	-28	620	-77	-1 696	6 180	-4 361	1 190	-5 079	-1 932	D.4	A
	L	8 780	7 605	-2 311	2 584	3 267	1 264	490	-731	91	-2 077	406	-208		E
	N	-1 545	6 423	-4 381	2 556	3 887	1 187	-1 206	5 449	-4 270	-887	-4 673	-2 139		S
D.4.1	A	-55	-245	-406	361	79	121	-806	438	412	37	-1 292	576	D.4.1	A
	L	-459	2 214	-1 599	-92	1 164	-441	1 583	-567	-609	-338	-85	280		E
	N	-513	1 969	-2 004	269	1 243	-321	777	-129	-197	-302	-1 377	856		S
D.4.2	A	-4 612	1 681	2 290	3 161	1 696	-740	-2 436	6 902	-2 320	1 735	-4 027	2 376	D.4.2	A
	L	404	1 665	-1 439	-1 064	-383	1 151	1 961	-2 488	1 408	-1 285	927	-2 870		E
	N	-4 209	3 346	851	2 098	1 312	411	-475	4 413	-912	450	-3 100	-294		S
D.4.3	A	-5 658	-2 618	-3 955	-3 550	-1 155	542	1 545	-1 160	-2 453	-582	240	-4 884	D.4.3	A
	L	8 835	3 726	727	3 739	2 486	555	-3 054	2 324	-707	-454	-436	2 182		E
	N	3 177	1 108	-3 228	189	1 331	1 097	-1 509	1 164	-3 161	-1 036	-196	-2 702		S
E.		2 693	-3 013	2 442	260	-1 830	999	-2 443	-5 213	6 578	767	310	-3 267	E.	
E.1.1		-1 047	-1 157	2 076	-825	-1 153	-183	1 005	1 459	313	142	163	-373	E.1.1	
E.1.2		93	-538	435	-144	-47	-89	-258	-62	-68	-76	642	132	E.1.2	
E.1.3		-354	-773	-891	-67	-293	-173	-240	-911	-302	58	264	-71	E.1.3	
E.1.4		:	:	:	:	:	:	:	:	:	:	:	:	E.1.4	
E.1.5		-1 054	-784	-708	1 349	-2 211	2 441	-2 364	-2 860	2 396	-105	-139	-2 009	E.1.5	
E.1.6		4 674	-315	1 529	-149	1 680	-1 139	-707	-2 839	4 239	747	-619	-947	E.1.6	
E.1.7		168	553	0	96	193	141	122	0	0	0	0	0	E.1.7	
E.2.1		:	:	:	:	:	:	:	:	:	:	:	:	E.2.1	
E.2.2		:	:	:	:	:	:	:	:	:	:	:	:	E.2.2	
E.3		213	0	0	0	0	0	0	0	0	0	0	0	E.3	
F.		631	-526	766	691	407	-450	-1 174	1 047	-1 344	1 278	-215	1 885	F.	

Current account

Balance courante

## France

	1981	1982	1983	1982				1983				1984			
				I	II	III	IV	I	II	III	IV	I			
Mio ECU															
A.	+	171 499	178 383	187 862	43 835	45 512	42 331	46 705	44 629	48 842	44 236	50 154		A.	+
	-	171 944	186 002	187 904	45 217	47 891	44 842	48 053	48 400	48 129	43 366	48 009			-
	=	-444	-7 619	-42	-1 381	-2 379	-2 511	-1 348	-3 770	713	870	2 145	-1 535		=
A.1	+	90 451	93 252	101 001	23 775	24 076	20 662	24 739	24 192	25 596	23 058	28 155	28 585	A.1	+
	-	99 382	109 383	109 795	27 224	28 343	25 282	28 535	28 745	27 687	24 690	28 672	31 395		-
	=	-8 931	-16 131	-8 794	-3 448	-4 267	-4 620	-3 796	-4 553	-2 092	-1 632	-516	-2 724		=
A.2	+	81 048	85 131	86 861	20 060	21 436	21 669	21 966	20 437	23 247	21 178	21 999		A.2	+
	-	72 562	76 619	78 109	17 993	19 548	19 560	19 518	19 654	20 442	18 675	19 338			-
	=	8 486	8 512	8 752	2 067	1 888	2 109	2 448	783	2 805	2 503	2 661			=
A.2.1	+	10 170	10 834	11 221	2 589	2 686	2 755	2 804	2 585	2 835	2 844	2 957		A.2.1	+
	-	11 582	12 172	11 779	2 922	3 164	2 976	3 110	2 932	2 961	2 889	2 997			-
	=	-1 412	-1 338	-558	-332	-478	-221	-306	-348	-127	-44	-40	39		=
A.2.2	+	:	:	:	:	:	:	:	:	:	:	:		A.2.2	+
	-	:	:	:	:	:	:	:	:	:	:	:			-
	=	:	:	:	:	:	:	:	:	:	:	:			=
A.2.3	+	6 518	7 127	8 107	1 191	1 846	2 521	1 569	1 384	2 161	2 757	1 805		A.2.3	+
	-	5 174	5 251	4 819	941	1 295	1 852	1 164	1 172	1 085	1 599	964			-
	=	1 344	1 877	3 288	251	551	670	405	213	1 076	1 158	841	426		=
A.2.4	+	20 890	23 516	20 518	5 871	5 957	5 961	5 727	5 330	5 315	4 833	5 039		A.2.4	+
	-	20 192	23 473	21 599	5 778	6 053	6 023	5 619	5 669	5 314	5 350	5 266			-
	=	699	43	-1 081	93	-96	-62	109	-339	1	-516	-227	-461		=
A.2.5	+	1 472	1 627	1 557	396	404	383	443	429	378	345	405		A.2.5	+
	-	1 753	2 014	2 163	424	523	525	542	508	530	549	576			-
	=	-281	-388	-606	-28	-119	-142	-99	-79	-152	-205	-171	-202		=
A.2.6	+	2 336	1 813	1 559	511	493	400	409	353	388	357	461		A.2.6	+
	-	1 148	1 178	1 707	285	284	308	303	435	414	314	544			-
	=	1 188	635	-148	226	210	92	106	-82	-26	43	-84	-275		=
A.2.7	+	39 662	40 213	43 900	9 501	10 050	9 649	11 014	10 356	12 171	10 041	11 332		A.2.7	+
	-	32 714	32 531	36 042	7 644	8 229	7 877	8 781	8 939	10 138	7 975	8 989			-
	=	6 948	7 682	7 858	1 857	1 821	1 772	2 232	1 418	2 032	2 066	2 342	1 647		=
B.	+	4 800	5 027	5 674	1 303	1 185	1 001	1 538	1 346	1 503	1 279	1 546		B.	+
	-	8 621	9 740	9 982	2 444	2 393	2 350	2 553	2 317	2 458	2 179	3 028			-
	=	-3 820	-4 714	-4 308	-1 141	-1 208	-1 349	-1 016	-972	-955	-899	-1 482	-938		=
B.1	+	1 216	1 275	1 564	287	292	327	369	349	414	396	405		B.1	+
	-	3 263	3 281	3 513	747	838	850	845	889	850	944	831			-
	=	-2 047	-2 006	-1 949	-460	-546	-524	-477	-540	-435	-547	-426	-429		=
B.2	+	3 584	3 752	4 110	1 016	893	675	1 169	997	1 088	883	1 141		B.2	+
	-	5 358	6 460	6 470	1 697	1 555	1 500	1 708	1 429	1 608	1 235	2 197			-
	=	-1 774	-2 708	-2 360	-681	-662	-825	-539	-431	-520	-352	-1 056	-509		=
C.	+	176 300	183 409	193 536	45 138	46 697	43 332	48 243	45 975	50 345	45 515	51 700		C.	+
	-	180 564	195 742	197 886	47 661	50 284	47 192	50 606	50 717	50 587	45 545	51 038			-
	=	-4 265	-12 333	-4 351	-2 523	-3 587	-3 860	-2 363	-4 742	-242	-29	662	-2 473		=



## III - TABLES BY COUNTRY

## III - TABLEAUX PAR PAYS

## Capital account

## Compte de capitaux

## France

		1981	1982	1983	1982				1983				1984		
					I	II	III	IV	I	II	III	IV	I		
Mio ECU															
D.	A	-17 765	-13 877	-8 823	2 968	-1 173	-3 059	-12 614	6 910	1 275	-2 626	-14 362		D.	A
	L	19 389	23 598	17 801	-1 401	2 238	5 169	17 592	-2 601	1 937	4 904	13 559			E
	N	1 624	9 721	8 978	1 567	1 065	2 111	4 978	4 309	3 212	2 279	-823			S
D.1	A	-4 134	-3 127	-2 081	-757	-690	-791	-889	-708	-538	-261	-576		D.1	A
	L	2 178	1 590	1 829	306	319	378	589	319	407	477	626			E
	N	-1 956	-1 537	-252	-451	-371	-415	-300	-386	-131	216	49			S
D.2	A	-1 964	239	-1 871	-222	-173	360	274	-227	-358	-225	-1 061		D.2	A
	L	1 625	7 140	8 204	1 478	2 104	1 859	1 699	2 618	2 721	1 367	1 498			E
	N	-340	7 379	6 333	1 256	1 931	2 219	1 973	2 391	2 363	1 142	437			S
D.3	A	-8 069	-9 987	-8 042	-1 068	-3 616	-2 489	-2 834	-2 042	-1 923	-1 567	-2 511		D.3	A
	L	2 128	5 264	12 313	136	919	945	3 263	2 588	1 202	5 568	2 955			E
	N	-5 941	-4 723	4 271	-931	-2 697	-1 524	429	546	-721	4 001	445			S
D.3.1	A	-765	-1 224	-1 445	-228	-313	-310	-373	-408	-381	-360	-296		D.3.1	A
	L	-170	1 847	5 465	21	14	-121	1 933	1 703	-60	3 892	-71			E
	N	-935	623	4 020	-206	-299	-431	1 560	1 296	-441	3 532	-367			S
D.3.2	A	-3 343	-3 907	-2 830	206	-1 972	-1 070	-1 072	-879	-649	-400	-902		D.3.2	A
	L	-426	833	5 265	-407	180	591	469	484	769	1 478	2 534			E
	N	-3 769	-3 075	2 435	-201	-1 792	-479	-603	-395	120	1 078	1 633			S
D.3.3	A	-3 961	-4 855	-3 767	-1 047	-1 332	-1 088	-1 388	-755	-892	-807	-1 313		D.3.3	A
	L	2 724	2 583	1 583	522	726	474	861	401	492	198	492			E
	N	-1 237	-2 272	-2 184	-524	-606	-614	-528	-355	-400	-609	-821			S
D.4	A	-3 598	-1 003	3 171	5 015	3 306	-159	-9 165	9 885	4 094	-573	-10 234		D.4	A
	L	13 459	9 605	-4 544	-3 322	-1 104	1 990	12 041	-8 126	-2 382	-2 506	8 481			E
	N	9 861	8 602	-1 373	1 893	2 203	1 831	2 878	1 759	1 701	-3 080	-1 753			S
D.4.1	A	-225	-95	-304	36	6	-94	-44	-391	71	-15	32		D.4.1	A
	L	379	1 818	-1 095	-397	318	197	1 700	117	-1 423	-411	622			E
	N	153	1 723	-1 399	-361	324	104	1 656	-274	-1 352	-426	653			S
D.4.2	A	-2 098	-2 781	3 411	3 931	3 846	-2 319	-8 238	11 081	2 531	-1 519	-8 682		D.4.2	A
	L	13 828	7 416	-1 091	-3 274	-2 179	2 802	10 067	-7 838	-710	29	7 428			E
	N	11 730	4 635	2 320	657	1 667	483	1 829	3 243	1 821	-1 491	-1 254			S
D.4.3	A	-1 275	1 873	64	1 048	-545	2 254	-884	-805	1 492	960	-1 583		D.4.3	A
	L	-748	371	-2 359	349	758	-1 010	274	-405	-260	-2 124	431			E
	N	-2 023	2 244	-2 294	1 397	212	1 244	-609	-1 210	1 232	-1 164	-1 153			S
E.		4 645	3 524	-5 143	1 661	3 101	1 393	-2 631	1 361	-3 081	-2 771	-652		E.	
E.1.1		:	:	:	:	:	:	:	:	:	:	:		E.1.1	
E.1.2		-340	215	565	135	-54	135	0	97	-18	0	486		E.1.2	
E.1.3		-247	-185	-2 287	0	-185	0	0	0	-325	0	-1 982		E.1.3	
E.1.4		1 428	0	-936	0	0	0	0	0	-154	38	-820		E.1.4	
E.1.5		:	:	:	:	:	:	:	:	:	:	:		E.1.5	
E.1.6		2 349	3 435	-3 309	1 662	2 205	2 169	-2 601	1 636	-2 335	-2 783	173		E.1.6	
E.1.7		:	:	:	:	:	:	:	:	:	:	:		E.1.7	
E.2.1		199	202	1 769	18	184	-0	-0	-0	324	-26	1 471		E.2.1	
E.2.2		1 067	-143	-946	-154	951	-911	-30	-371	-574	0	0		E.2.2	
E.3		189	0	0	0	0	0	0	0	0	0	0		E.3	
F.		-2 004	-912	516	-705	-580	356	16	-929	110	522	813		F.	

## III - TABLES BY COUNTRY

## III - TABLEAUX PAR PAYS

Current account

Balance courante

## Italia

	1981	1982	1983	1982				1983				1984		
				I	II	III	IV	I	II	III	IV			
Mio ECU														
A.	+	90 438	100 965	109 625	23 525	25 908	25 862	25 656	25 013	27 673	27 522	29 418	A.	+
	-	98 424	107 433	110 115	28 019	27 296	25 492	26 654	27 538	26 935	25 873	29 769		-
	=	-7 986	-6 467	-490	-4 494	-1 387	370	-998	-2 525	738	1 649	-352		=
A.1	+	67 288	74 018	81 015	18 002	18 954	17 745	19 310	19 202	20 312	19 269	22 232	A.1	+
	-	76 824	82 116	84 495	21 728	20 846	19 241	20 327	20 914	20 759	19 728	23 095		-
	=	-9 526	-8 098	-3 479	-3 725	-1 892	-1 496	-1 017	-1 712	-446	-458	-863		=
A.2	+	23 139	26 948	28 610	5 522	6 955	8 117	6 346	5 811	7 361	8 252	7 186	A.2	+
	-	21 599	25 317	25 620	6 291	6 450	6 251	6 327	6 624	6 177	6 145	6 674		-
	=	1 540	1 631	2 990	-769	505	1 866	19	-813	1 184	2 107	512		=
A.2.1	+	4 382	4 903	4 998	1 139	1 259	1 197	1 307	1 180	1 217	1 225	1 376	A.2.1	+
	-	5 522	5 930	6 332	1 490	1 485	1 434	1 520	1 549	1 581	1 487	1 715		-
	=	-1 140	-1 027	-1 334	-352	-227	-238	-213	-369	-364	-262	-339		=
A.2.2	+	55	57	67	15	15	11	15	15	15	11	26	A.2.2	+
	-	71	72	81	19	19	15	19	19	19	15	29		-
	=	-16	-15	-15	-4	-4	-4	-4	-4	-4	-4	-4		=
A.2.3	+	6 796	8 521	10 150	1 076	2 155	3 514	1 769	1 466	2 788	3 839	2 057	A.2.3	+
	-	1 498	1 775	2 047	320	439	630	386	357	468	762	460		-
	=	5 299	6 746	8 103	757	1 715	2 884	1 382	1 109	2 320	3 076	1 598		=
A.2.4	+	5 257	5 792	4 683	1 461	1 680	1 416	1 239	1 189	1 231	960	1 303	A.2.4	+
	-	8 130	9 801	9 071	2 490	2 595	2 465	2 255	2 462	2 164	2 154	2 291		-
	=	-2 874	-4 009	-4 388	-1 029	-915	-1 049	-1 016	-1 274	-932	-1 194	-988		=
A.2.5	+	1 560	1 753	2 068	390	367	531	464	454	517	554	542	A.2.5	+
	-	265	344	368	76	83	79	107	75	107	86	101		-
	=	1 294	1 408	1 700	314	284	452	357	380	410	469	442		=
A.2.6	+	277	358	192	83	98	86	92	46	49	58	39	A.2.6	+
	-	629	685	576	175	180	182	149	170	151	120	134		-
	=	-351	-327	-384	-92	-82	-96	-57	-124	-102	-63	-95		=
A.2.7	+	4 812	5 565	6 453	1 359	1 382	1 363	1 461	1 461	1 543	1 605	1 843	A.2.7	+
	-	5 485	6 710	7 144	1 722	1 648	1 447	1 892	1 992	1 687	1 520	1 944		-
	=	-672	-1 144	-691	-363	-266	-84	-431	-531	-144	85	-101		=
B.	+	4 017	4 814	5 842	1 272	1 331	1 145	1 070	1 592	1 565	1 197	1 488	B.	+
	-	3 334	3 932	4 530	1 189	877	1 059	811	1 060	1 099	1 132	1 239		-
	=	682	882	1 311	83	454	85	259	531	466	65	249		=
B.1	+	1 579	1 848	2 000	396	444	533	475	470	500	556	474	B.1	+
	-	282	347	421	69	76	73	126	129	57	83	152		-
	=	1 298	1 501	1 579	327	367	460	347	341	443	473	322		=
B.2	+	2 437	2 966	3 842	876	887	612	595	1 122	1 064	641	1 014	B.2	+
	-	3 053	3 584	4 109	1 121	801	986	683	932	1 041	1 049	1 087		-
	=	-615	-619	-267	-245	86	-374	-87	191	23	-408	-73		=
C.	+	94 454	105 780	115 467	24 797	27 239	27 006	26 727	26 605	29 238	28 719	30 906	C.	+
	-	101 758	111 364	114 646	29 208	28 173	28 551	27 465	28 598	28 034	27 005	31 009		-
	=	-7 304	-5 585	821	-4 412	-934	455	-739	-1 994	1 204	1 714	-103		=

## Capital account

## Compte de capitaux

## Italia

		1981	1982	1983	1982				1983				1984		
					I	II	III	IV	I	II	III	IV	I		
Mio ECU															
D.	A	-15 102	-3 686	-10 294	5 321	681	1 052	-10 557	9 117	-4 388	79	-15 101		D.	A
	L	22 908	3 877	15 612	-5 678	868	212	8 314	-7 506	6 486	78	16 555			E
	N	7 806	190	5 319	-358	1 549	1 264	-2 243	1 611	2 098	157	1 453			S
D.1	A	1 032	650	1 336	195	215	187	54	221	457	204	454		D.1	A
	L	-1 263	-978	-2 391	-209	-277	-408	-84	-535	-731	-399	-725			E
	N	-232	-328	-1 055	-15	-61	-221	-31	-314	-275	-195	-271			S
D.2	A	-505	67	-185	-26	-45	119	18	-63	36	-100	-58		D.2	A
	L	141	-452	449	-86	-214	-158	4	72	281	163	-48			E
	N	-364	-385	264	-112	-259	-39	22	10	297	63	-106			S
D.3	A	-1 250	-989	-1 657	-13	-225	-251	-494	60	-817	-172	-728		D.3	A
	L	9 490	6 574	3 164	1 619	2 567	970	1 422	834	762	732	836			E
	N	8 240	5 585	1 506	1 606	2 341	719	928	894	-56	560	108			S
D.3.1	A	-168	-492	-694	-13	-165	-124	-188	-35	-260	-41	-358		D.3.1	A
	L	4 162	2 912	2 677	469	1 715	39	689	706	366	697	907			E
	N	3 994	2 420	1 983	456	1 550	-85	501	671	106	656	550			S
D.3.2	A	:	:	:	:	:	:	:	:	:	:	:		D.3.2	A
	L	:	:	:	:	:	:	:	:	:	:	:			E
	N	:	:	:	:	:	:	:	:	:	:	:			S
D.3.3	A	-1 082	-497	-963	0	-60	-128	-305	95	-557	-131	-370		D.3.3	A
	L	5 328	3 661	487	1 150	852	932	733	128	396	35	-72			E
	N	4 246	3 164	-476	1 150	791	804	427	223	-162	-96	-442			S
D.4	A	-14 379	-3 414	-9 787	5 165	736	997	-10 135	8 899	-4 063	147	-14 770		D.4	A
	L	14 541	-1 268	14 391	-7 002	-1 208	-192	6 972	-7 878	6 194	-418	16 492			E
	N	162	-4 682	4 604	-1 838	-472	805	-3 163	1 021	2 131	-271	1 722			S
D.4.1	A	:	:	:	:	:	:	:	:	:	:	:		D.4.1	A
	L	-4	-283	104	-232	-160	51	55	-209	143	11	159			E
	N	-4	-283	104	-232	-160	51	55	-209	143	11	159			S
D.4.2	A	-12 359	-2 448	-8 219	5 530	955	294	-9 058	9 311	-3 210	-968	-13 352		D.4.2	A
	L	11 153	134	11 935	-6 351	-950	-17	7 294	-7 946	5 636	-376	14 620			E
	N	-1 206	-2 313	3 716	-821	5	278	-1 764	1 365	2 427	-1 344	1 268			S
D.4.3	A	-2 020	-967	-1 568	-365	-219	702	-1 077	-412	-853	1 115	-1 418		D.4.3	A
	L	3 392	-1 119	2 352	-419	-98	-226	-376	277	415	-53	1 713			E
	N	1 373	-2 086	784	-784	-317	476	-1 453	-135	-438	1 062	295			S
E.		-5	4 539	-6 599	3 735	-327	-1 679	2 822	448	-4 688	-1 103	-1 255		E.	
E.1.1		119	-400	2 041	-511	-600	-4	701	1 024	457	264	296		E.1.1	
E.1.2		-147	-66	148	0	-42	-6	-18	-3	-125	-165	442		E.1.2	
E.1.3		17	2	-403	1	1	0	0	-1	6	4	-412		E.1.3	
E.1.4		:	:	:	:	:	:	:	:	:	:	:		E.1.4	
E.1.5		-197	2 141	-3 504	375	2 377	-1 278	666	-1 148	-1 497	-614	-245		E.1.5	
E.1.6		78	2 862	-4 881	3 870	-2 062	-391	1 472	576	-3 528	-593	-1 335		E.1.6	
E.1.7		0	0	0	0	0	0	0	0	0	0	0		E.1.7	
E.2.1		0	0	0	0	0	0	0	0	0	0	0		E.2.1	
E.2.2		:	:	:	:	:	:	:	:	:	:	:		E.2.2	
E.3		125	0	0	0	0	0	0	0	0	0	0		E.3	
F.		-497	856	459	1 035	-289	-40	160	-65	1 387	-768	-96		F.	

III - TABLES BY COUNTRY

III - TABLEAUX PAR PAYS

Current account

Balance courante

Nederland

	1981	1982	1983	1982				1983				1984			
				I	II	III	IV	I	II	III	IV	I			
Mio ECU															
A.	+	81 805	89 766	94 381	22 422	22 824	21 622	22 866	23 299	23 817	22 886	24 231	26 156	A.	+
	-	77 970	84 671	89 367	20 297	21 067	21 480	21 834	21 170	22 141	22 713	23 341	23 678		-
	=	3 834	5 095	5 013	2 126	1 757	141	1 033	2 129	1 676	172	889	2 479		=
A.1	+	56 623	61 855	67 554	16 141	15 294	14 468	15 920	16 810	17 022	15 830	17 788	19 514	A.1	+
	-	53 200	57 216	62 860	13 798	14 162	14 079	15 187	15 102	15 382	15 589	16 913	17 264		-
	=	3 423	4 639	4 694	2 343	1 132	389	733	1 708	1 640	242	874	2 250		=
A.2	+	25 182	27 911	26 826	6 281	7 530	7 154	6 946	6 489	6 795	7 055	6 443	6 642	A.2	+
	-	24 771	27 455	26 507	6 499	6 905	7 401	6 647	6 068	6 759	7 124	6 428	6 414		-
	=	411	456	319	-217	625	-247	299	420	36	-69	15	229		=
A.2.1	+	8 407	9 032	8 681	2 241	2 235	2 339	2 214	2 074	2 079	2 254	2 232	2 200	A.2.1	+
	-	6 036	6 341	6 219	1 579	1 554	1 604	1 603	1 480	1 508	1 528	1 582	1 593		-
	=	2 371	2 691	2 463	662	681	735	611	594	571	726	650	607		=
A.2.2	+	7	6	6	1	2	2	2	2	2	2	2	2	A.2.2	+
	-	152	153	154	37	38	39	39	40	37	38	36	39		-
	=	-146	-147	-147	-36	-36	-37	-38	-38	-36	-36	-34	-38		=
A.2.3	+	1 480	1 576	1 593	296	422	451	409	333	442	492	326	318	A.2.3	+
	-	3 214	3 485	3 645	667	738	1 353	732	686	761	1 453	742	721		-
	=	-1 735	-1 909	-2 051	-371	-316	-901	-323	-353	-319	-962	-416	-403		=
A.2.4	+	10 141	11 143	10 311	2 403	3 086	3 000	2 654	2 495	2 682	2 585	2 548	2 518	A.2.4	+
	-	10 428	11 503	10 472	2 826	3 093	2 957	2 617	2 450	2 914	2 642	2 464	2 353		-
	=	-286	-360	-161	-423	-7	43	37	45	-232	-56	84	164		=
A.2.5	+	404	515	508	124	126	130	135	122	135	128	123	119	A.2.5	+
	-	365	435	443	106	108	108	114	108	112	116	106	102		-
	=	39	80	65	18	18	22	21	14	23	11	17	18		=
A.2.6	+	277	324	395	87	72	87	77	99	84	97	114	105	A.2.6	+
	-	376	406	444	96	99	88	123	113	112	94	124	128		-
	=	-99	-82	-49	-9	-27	-1	-46	-13	-29	3	-10	-24		=
A.2.7	+	4 467	5 315	5 332	1 128	1 588	1 145	1 456	1 363	1 372	1 498	1 098	1 381	A.2.7	+
	-	4 199	5 133	5 132	1 187	1 276	1 254	1 419	1 192	1 314	1 253	1 374	1 478		-
	=	267	183	200	-59	312	-109	37	171	58	245	-276	-96		=
B.	+	1 871	2 213	2 524	534	500	628	551	662	667	618	577	747	B.	+
	-	3 214	3 603	3 536	869	890	914	931	850	913	837	936	997		-
	=	-1 343	-1 390	-1 012	-335	-390	-285	-381	-189	-246	-218	-358	-251		=
B.1	+	300	389	393	101	88	103	96	108	94	106	85	102	B.1	+
	-	932	1 013	959	227	239	283	266	255	227	241	236	236		-
	=	-632	-625	-566	-126	-151	-180	-170	-147	-134	-134	-151	-134		=
B.2	+	1 571	1 824	2 131	433	413	525	454	554	573	512	492	645	B.2	+
	-	2 282	2 590	2 577	641	652	631	665	595	686	596	700	761		-
	=	-711	-766	-446	-209	-239	-106	-211	-41	-113	-84	-208	-116		=
C.	+	83 675	91 979	96 905	22 956	23 324	22 250	23 417	23 961	24 484	23 504	24 808	26 903	C.	+
	-	81 184	88 274	92 904	21 165	21 957	22 394	22 765	22 020	23 054	23 550	24 277	24 675		-
	=	2 491	3 705	4 002	1 791	1 367	-144	652	1 940	1 430	-46	531	2 228		=

Capital account

Compte de capitaux

Nederland

		1981	1982	1983	1982				1983				1984		
					I	II	III	IV	I	II	III	IV	I		
Mio ECU															
D.	A	-10 587	-3 227	-2 672	-3 031	-393	693	-433	607	-1 753	139	-1 658	-3 621	D.	A
	L	8 039	2 105	33	2 335	-1 447	-399	1 615	-1 964	231	51	1 706	2 653		E
	N	-2 548	-1 122	-2 639	-696	-1 839	294	1 182	-1 357	-1 522	191	48	-968		S
D.1	A	-2 948	-1 977	-1 735	-425	-399	-547	-611	-238	-514	-92	-891	-527	D.1	A
	L	1 266	598	768	-237	-43	542	354	-363	344	68	717	-270		E
	N	-1 682	-1 379	-967	-682	-442	-5	-257	-601	-170	-23	-175	-797		S
D.2	A	-85	-1 091	-1 111	-211	-570	-149	-155	-420	-410	-29	-253	-438	D.2	A
	L	1 064	1 117	1 527	2	386	397	338	5	527	838	153	475		E
	N	979	26	416	-209	-184	248	183	-415	117	809	-100	37		S
D.3	A	-2 623	-2 522	-2 178	-519	-923	-384	-693	-851	-298	-322	-710	-459	D.3	A
	L	1 367	461	447	254	238	39	-79	321	-418	275	272	198		E
	N	-1 256	-2 060	-1 731	-264	-685	-346	-772	-530	-716	-46	-439	-261		S
D.3.1	A	-209	-209	39	18	-77	37	-190	-114	131	-6	27	-133	D.3.1	A
	L	11	2	5	-0	-2	5	-1	-0	-1	6	-0	-0		E
	N	-198	-207	44	18	-79	42	-191	-114	130	1	26	-133		S
D.3.2	A	-1 320	-1 060	-1 091	-124	-568	-227	-137	-321	-185	-187	-398	-151	D.3.2	A
	L	919	-29	-156	-24	188	-23	-175	39	-184	24	-35	-94		E
	N	-402	-1 089	-1 247	-149	-380	-250	-312	-282	-369	-163	-433	-245		S
D.3.3	A	-1 093	-1 252	-1 126	-412	-278	-194	-366	-416	-243	-129	-339	-175	D.3.3	A
	L	437	489	598	279	52	56	97	282	-234	245	307	292		E
	N	-656	-764	-528	-133	-226	-138	-269	-134	-477	116	-32	117		S
D.4	A	-4 932	2 362	2 352	-1 877	1 500	1 773	1 027	2 116	-531	582	196	-2 197	D.4	A
	L	4 342	-72	-2 709	2 316	-2 028	-1 376	1 002	-1 927	-222	-1 130	565	2 250		E
	N	-590	2 291	-357	439	-528	397	2 029	189	-754	-549	762	53		S
D.4.1	A	0	0		0	0	0	0						D.4.1	A
	L	-28	361	40	-11	62	104	211	-178	542	-335	9	104		E
	N	-28	361	40	-11	62	104	211	-178	542	-335	9	104		S
D.4.2	A	-4 855	2 831	2 042	-1 675	1 750	1 945	862	2 108	-303	426	-178	-2 225	D.4.2	A
	L	4 436	-299	-2 852	2 263	-1 980	-1 475	876	-1 828	-767	-728	469	1 986		E
	N	-420	2 531	-809	587	-231	469	1 738	280	-1 070	-302	291	-239		S
D.4.3	A	-76	-468	309	-202	-250	-172	164	8	-228	156	374	28	D.4.3	A
	L	-66	-134	102	64	-109	-5	-85	79	3	-67	88	160		E
	N	-142	-602	412	-138	-359	-177	79	88	-225	89	462	188		S
E.		663	-1 954	-17	-857	183	-101	-1 190	-333	295	170	-152	-972	E.	
E.1.1		0	0		0	0	0	0						E.1.1	
E.1.2		-153	-203	289	-13	-49	-105	-37	-23	-55	-66	435	15	E.1.2	
E.1.3		13	-72	-413	-6	-47	1	-20	-210	-9	106	-302	-16	E.1.3	
E.1.4		:	:	:	:	:	:	:	:	:	:	:	:	E.1.4	
E.1.5		146	-563	292	-193	-60	-207	-102	217	-109	151	34	-191	E.1.5	
E.1.6		562	-1 116	-185	-646	340	209	-1 031	-317	466	-21	-319	-780	E.1.6	
E.1.7		:	:	:	:	:	:	:	:	:	:	:	:	E.1.7	
E.2.1		:	:	:	:	:	:	:	:	:	:	:	:	E.2.1	
E.2.2		:	:	:	:	:	:	:	:	:	:	:	:	E.2.2	
E.3		95	0		0	0	0	0						E.3	
F.		-607	-629	-1 346	-238	289	-49	-644	-250	-203	-315	-427	-289	F.	

Current account

Balance courante

## UEBL/BLEU

	1981	1982	1983	1982				1983				1984		
				I	II	III	IV	I	II	III	IV	I		
Mio ECU														
A.	+	80 521	87 083										A.	+
	-	83 117	88 521											-
	=	-2 596	-1 438											=
A.1	+	44 887	49 345										A.1	+
	-	49 144	53 145											-
	=	-4 257	-3 800											=
A.2	+	35 634	37 737										A.2	+
	-	33 973	35 376											-
	=	1 661	2 362											=
A.2.1	+	4 335	4 437										A.2.1	+
	-	3 957	3 829											-
	=	378	608											=
A.2.2	+	61	67										A.2.2	+
	-	80	83											-
	=	-19	-16											=
A.2.3	+	1 468	1 613										A.2.3	+
	-	2 603	2 239											-
	=	-1 136	-626											=
A.2.4	+	21 376	22 851										A.2.4	+
	-	21 453	23 066											-
	=	-77	-215											=
A.2.5	+	443	461										A.2.5	+
	-	366	412											-
	=	77	49											=
A.2.6	+	1 233	1 322										A.2.6	+
	-	339	356											-
	=	894	966											=
A.2.7	+	6 720	6 987										A.2.7	+
	-	5 175	5 392											-
	=	1 545	1 595											=
B.	+	1 206	1 208										B.	+
	-	2 376	2 462											-
	=	-1 170	-1 255											=
B.1	+	584	604										B.1	+
	-	954	852											-
	=	-371	-248											=
B.2	+	622	604										B.2	+
	-	1 421	1 610											-
	=	-799	-1 006											=
C.	+	81 727	88 290										C.	+
	-	85 493	90 983											-
	=	-3 766	-2 693											=

## III - TABLES BY COUNTRY

## III - TABLEAUX PAR PAYS

## Capital account

## Compte de capitaux

## UEBL/BLEU

	1981	1982	1983	1982				1983				1984	
				I	II	III	IV	I	II	III	IV		
Mio ECU													
D.	A	-14 811	-10 165	-3 829	1 310	-3 507	-4 187	-1 384	-953	-4 625		D.	A
	L	16 947	11 919	5 281	-379	4 101	3 021	2 287	1 908	2 942			E
	N	2 136	1 753	1 451	931	593	-1 166	903	955	-1 683			S
D.1	A	-27	81	-9	277	-128	-59	40	-135	-269		D.1	A
	L	1 213	1 422	42	417	239	706	-74	-13	285			E
	N	1 187	1 503	33	694	111	647	-33	-148	15			S
D.2	A	-995	-1 288	-295	-337	-387	-268	-537	-281	-573		D.2	A
	L	-48	199	49	31	51	66	49	20	-28			E
	N	-1 044	-1 089	-246	-306	-336	-202	-488	-261	-602			S
D.3	A	-632	-1 311	21	-237	-95	-979	-397	-263	-1 055		D.3	A
	L	3 804	2 530	379	532	1 489	128	803	-33	-197			E
	N	3 172	1 219	399	295	1 394	-851	406	-296	-1 252			S
D.3.1	A	-107	-127	-19	-20	-42	-46	-22	-51	-31		D.3.1	A
	L	2 371	2 373	114	463	1 326	453	181	237	151			E
	N	2 264	2 246	95	443	1 283	407	158	186	120			S
D.3.2	A	-397	-1 053	44	-204	-35	-840	-265	-170	-998		D.3.2	A
	L	:	:	:	:	:	:	:	:	:			E
	N	-397	-1 053	44	-204	-35	-840	-265	-170	-998			S
D.3.3	A	-128	-130	-5	-13	-18	-92	-109	-42	-26		D.3.3	A
	L	1 434	157	265	69	164	-326	622	-270	-348			E
	N	1 305	27	260	55	146	-418	513	-312	-374			S
D.4	A	-13 157	-7 647	-3 546	1 607	-2 897	-2 880	-490	-274	-2 727		D.4	A
	L	11 977	7 768	4 812	-1 359	2 321	2 121	1 509	1 934	2 883			E
	N	-1 179	121	1 266	248	-575	-759	1 019	1 660	155			S
D.4.1	A	36	11	21	0	-11	0	-7	15	-70		D.4.1	A
	L	1 148	678	843	610	-668	-75	827	-57	-731			E
	N	1 184	689	864	610	-679	-75	820	-42	-801			S
D.4.2	A	-10 706	-6 678	-3 033	2 042	-2 923	-2 816	-145	-360	-2 760		D.4.2	A
	L	10 800	6 931	3 214	-1 716	3 311	2 185	586	1 987	3 498			E
	N	94	253	181	326	387	-631	441	1 627	738			S
D.4.3	A	-2 487	-980	-534	-434	38	-64	-339	71	103		D.4.3	A
	L	29	159	755	-253	-321	11	96	4	116			E
	N	-2 458	-821	221	-687	-283	-53	-243	75	219			S
E.		1 668	895	376	200	-958	1 272	914	-2 138	840		E.	
E.1.1		0	0	0	0	0	0	0	0	0		E.1.1	
E.1.2		-155	-47	-7	-44	0	2	38	31	0		E.1.2	
E.1.3		58	18	2	7	4	4	0	0	0		E.1.3	
E.1.4		0	0	0	0	0	0	0	0	0		E.1.4	
E.1.5		1 908	-1 080	-437	71	-595	-128	-435	-356	0		E.1.5	
E.1.6		245	1 646	794	341	-715	1 239	-143	-126	613		E.1.6	
E.1.7		-562	40	88	-175	347	-220	7	119	112		E.1.7	
E.2.1		0	0	0	0	0	0	0	0	0		E.2.1	
E.2.2		68	318	-65	0	0	374	1 447	-1 806	116		E.2.2	
E.3		107	0	0	0	0	0	0	0	0		E.3	
F.		-41	58	39	-483	361	141	-620	489	295		F.	

United Kingdom

	1981	1982	1983	1982				1983				1984			
				I	II	III	IV	I	II	III	IV				
Mio ECU															
A.	+	141 130	150 281	156 286	35 088	37 372	38 438	39 382	35 092	38 087	40 707	42 400	42 102	A.	+
	-	124 350	136 234	147 424	32 674	35 095	34 879	33 585	32 735	37 411	38 197	39 081	40 421		-
	=	16 780	14 047	8 861	2 415	2 277	3 559	5 797	2 357	676	2 510	3 319	1 681		=
A.1	+	92 134	99 108	103 468	23 758	24 514	24 451	26 385	23 727	25 145	25 716	28 879	29 069	A.1	+
	-	85 432	94 868	104 294	23 623	24 460	23 281	23 503	24 012	26 323	26 035	27 925	29 830		-
	=	6 702	4 242	-827	135	53	1 171	2 882	-284	-1 178	-319	955	-761		=
A.2	+	48 996	51 173	52 818	11 330	12 859	13 987	12 997	11 364	12 942	14 991	13 521	13 032	A.2	+
	-	38 918	41 368	43 130	9 051	10 635	11 599	10 082	8 723	11 088	12 162	11 157	10 591		-
	=	10 078	9 806	9 688	2 279	2 224	2 388	2 914	2 642	1 854	2 829	2 364	2 442		=
A.2.1	+	11 110	10 771	9 983	2 395	2 682	3 029	2 665	2 055	2 395	2 904	2 629	2 309	A.2.1	+
	-	10 611	10 684	10 605	2 477	2 771	2 938	2 498	2 331	2 612	2 953	2 709	2 737		-
	=	500	88	-622	-82	-89	91	168	-276	-217	-49	-80	-428		=
A.2.2	+	:	:	:	:	:	:	:	:	:	:	:	:	A.2.2	+
	-	:	:	:	:	:	:	:	:	:	:	:	:		-
	=	:	:	:	:	:	:	:	:	:	:	:	:		=
A.2.3	+	5 351	5 668	6 278	917	1 408	2 156	1 186	937	1 536	2 420	1 385	1 156	A.2.3	+
	-	5 897	6 518	6 973	947	1 565	2 737	1 269	963	1 634	3 020	1 357	1 130		-
	=	-546	-850	-695	-30	-156	-581	-83	-26	-97	-600	28	26		=
A.2.4	+	18 510	19 747	20 369	4 201	5 184	5 000	5 362	4 438	4 991	5 494	5 446	5 326	A.2.4	+
	-	16 118	16 844	18 045	3 893	4 547	3 975	4 430	3 685	5 042	4 269	5 049	4 794		-
	=	2 393	2 903	2 325	308	638	1 025	932	753	-51	1 226	397	532		=
A.2.5	+	:	:	:	:	:	:	:	:	:	:	:	:	A.2.5	+
	-	:	:	:	:	:	:	:	:	:	:	:	:		-
	=	:	:	:	:	:	:	:	:	:	:	:	:		=
A.2.6	+	2 115	2 288	2 531	630	554	517	586	611	673	623	625	682	A.2.6	+
	-	1 739	2 208	2 218	536	558	543	572	544	539	566	568	571		-
	=	376	80	313	94	-4	-25	14	66	133	56	57	110		=
A.2.7	+	11 909	12 699	13 656	3 187	3 030	3 285	3 197	3 323	3 347	3 549	3 435	3 560	A.2.7	+
	-	4 554	5 113	5 288	1 198	1 195	1 407	1 313	1 199	1 261	1 354	1 474	1 358		-
	=	7 355	7 585	8 368	1 989	1 835	1 878	1 883	2 125	2 086	2 196	1 962	2 202		=
B.	+	4 684	5 617	5 573	2 395	719	1 076	1 426	1 903	934	1 242	1 495	1 615	B.	+
	-	8 254	9 385	9 460	2 534	2 245	2 343	2 263	2 393	2 407	2 117	2 544	2 644		-
	=	-3 570	-3 768	-3 886	-139	-1 526	-1 267	-837	-490	-1 473	-875	-1 049	-1 029		=
B.1	+	1 678	1 773	1 825	429	437	456	452	422	454	473	476	475	B.1	+
	-	2 181	2 252	2 256	554	556	575	567	522	562	584	589	585		-
	=	-503	-478	-431	-125	-119	-120	-115	-100	-108	-110	-113	-110		=
B.2	+	3 006	3 843	3 748	1 966	282	621	974	1 482	480	768	1 019	1 141	B.2	+
	-	6 073	7 133	7 204	1 980	1 689	1 788	1 696	1 871	1 845	1 533	1 955	2 059		-
	=	-3 067	-3 290	-3 455	-14	-1 407	-1 147	-722	-389	-1 366	-765	-936	-918		=
C.	+	145 814	155 898	161 859	37 483	38 092	39 515	40 808	36 995	39 021	41 949	43 895	43 717	C.	+
	-	132 604	145 619	156 884	35 208	37 340	37 222	35 848	35 127	39 818	40 314	41 625	43 065		-
	=	13 210	10 279	4 975	2 276	751	2 292	4 960	1 868	-797	1 634	2 270	652		=



## United Kingdom

	1981	1982	1983	1982				1983				1984			
				I	II	III	IV	I	II	III	IV	I			
Mio ECU															
D.	A	-94 471	-57 786	-56 363	-21 073	-1 181	-31 890	-3 641	-15 667	-3 112	-18 752	-18 832	-25 080	D.	A
	L	77 941	51 864	50 233	20 944	1 561	30 197	-838	13 365	4 402	20 638	11 829	24 153		E
	N	-16 530	-5 921	-6 130	-128	380	-1 693	-4 480	-2 302	1 290	1 885	-7 003	-927		S
D.1	A	-9 286	-4 512	-4 252	-1 451	-1 128	-1 022	-911	-1 207	-803	-1 277	-1 185	-1 450	D.1	A
	L	1 798	1 921	4 230	1 544	282	225	-131	868	1 545	1 342	476	1 092		E
	N	-7 487	-2 591	-22	93	-845	-797	-1 041	-339	942	65	-690	-357		S
D.2	A	-7 453	-11 198	-10 456	-2 903	-2 451	-2 650	-3 195	-2 650	-3 107	-2 087	-2 613	-5 160	D.2	A
	L	604	552	3 156	-376	-183	-103	1 214	557	1 924	640	35	754		E
	N	-6 849	-10 646	-7 300	-3 278	-2 634	-2 753	-1 980	-2 092	-1 183	-1 447	-2 578	-4 408		S
D.3	A	-4 330	-6 492	-6 297	-1 619	-1 149	-1 350	-2 374	-1 918	-1 459	-1 545	-1 375	-1 619	D.3	A
	L	1 913	4 637	1 972	461	1 655	1 076	1 444	397	157	1 291	127	821		E
	N	-2 417	-1 856	-4 324	-1 157	506	-274	-930	-1 520	-1 302	-254	-1 247	-797		S
D.3.1	A	388	407	-377	96	128	105	78	-215	-246	42	42	-219	D.3.1	A
	L	-2 327	-60	-50	-9	4	74	-129	42	-19	21	-94	47		E
	N	-1 939	347	-427	87	131	180	-51	-173	-265	63	-52	-173		S
D.3.2	A	-2 168	-3 230	-2 198	-894	-655	-670	-1 011	-687	-693	-468	-350	-340	D.3.2	A
	L	:	:	:	:	:	:	:	:	:	:	:	:		E
	N	-2 168	-3 230	-2 198	-894	-655	-670	-1 011	-687	-693	-468	-350	-340		S
D.3.3	A	-2 550	-3 669	-3 722	-821	-622	-786	-1 440	-1 016	-521	-1 119	-1 066	-1 060	D.3.3	A
	L	4 240	4 696	2 022	470	1 652	1 002	1 573	355	176	1 270	221	775		E
	N	1 689	1 028	-1 700	-351	1 030	216	132	-661	-345	151	-845	-285		S
D.4	A	-73 402	-35 584	-35 359	-15 100	3 547	-26 869	2 838	-9 893	2 057	-13 844	-13 679	-16 851	D.4	A
	L	73 626	44 755	40 875	19 315	-194	28 999	-3 366	11 542	777	17 385	11 191	21 485		E
	N	224	9 171	5 517	4 215	3 353	2 131	-528	1 650	2 834	3 521	-2 488	4 633		S
D.4.1	A	-2	-2	2	0	0	0	-2	2	0	0	0	0	D.4.1	A
	L	407	1 058	-913	-187	275	684	286	-617	58	175	-530	186		E
	N	405	1 057	-912	-187	275	684	284	-616	58	175	-530	186		S
D.4.2	A	-70 453	-32 375	-34 212	-15 939	4 243	-25 998	5 318	-10 542	1 459	-13 368	-11 761	-17 109	D.4.2	A
	L	72 484	43 920	41 791	19 279	-410	28 560	-3 509	12 185	748	17 162	11 697	21 362		E
	N	2 031	11 545	7 579	3 341	3 833	2 563	1 809	1 643	2 207	3 793	-64	4 254		S
D.4.3	A	-2 948	-3 207	-1 148	839	-696	-871	-2 478	648	597	-475	-1 918	257	D.4.3	A
	L	734	-224	-2	223	-59	-245	-143	-26	-29	28	24	-64		E
	N	-2 213	-3 431	-1 150	1 061	-755	-1 116	-2 621	622	568	-447	-1 894	193		S
E.		4 425	2 211	915	-48	1 135	-581	1 705	995	-248	-58	225	133	E.	
E.1.1		-35	9	-930	18	-14	6	-1	-930	0	0	0	370	E.1.1	
E.1.2		:	:	:	:	:	:	:	:	:	:	:	:	E.1.2	
E.1.3		:	:	:	:	:	:	:	:	:	:	:	:	E.1.3	
E.1.4		:	:	:	:	:	:	:	:	:	:	:	:	E.1.4	
E.1.5		:	:	:	:	:	:	:	:	:	:	:	:	E.1.5	
E.1.6		:	:	:	:	:	:	:	:	:	:	:	:	E.1.6	
E.1.7		4 164	2 202	1 844	-66	1 149	-587	1 706	1 925	-248	-58	225	-237	E.1.7	
E.2.1		:	:	:	:	:	:	:	:	:	:	:	:	E.2.1	
E.2.2		:	:	:	:	:	:	:	:	:	:	:	:	E.2.2	
E.3		296	0	0	0	0	0	0	0	0	0	0	0	E.3	
F.		-1 103	-6 567	240	-2 099	-2 261	-18	-2 189	-561	-244	-3 462	4 507	140	F.	

Ireland

	1981	1982	1983	1982				1983				1984		
				I	II	III	IV	I	II	III	IV	I		
														Mio ECU
<b>A.</b>	<b>+</b>	<b>8 606</b>	:	:	:	:	:	:	:	:	:	:	<b>A.</b>	<b>+</b>
	<b>-</b>	<b>11 296</b>	:	:	:	:	:	:	:	:	:	:		<b>-</b>
	<b>=</b>	<b>-2 690</b>	:	:	:	:	:	:	:	:	:	:		<b>=</b>
<b>A.1</b>	<b>+</b>	<b>6 914</b>	:	:	:	:	:	:	:	:	:	:	<b>A.1</b>	<b>+</b>
	<b>-</b>	<b>8 910</b>	:	:	:	:	:	:	:	:	:	:		<b>-</b>
	<b>=</b>	<b>-1 996</b>	:	:	:	:	:	:	:	:	:	:		<b>=</b>
<b>A.2</b>	<b>+</b>	<b>1 692</b>	:	:	:	:	:	:	:	:	:	:	<b>A.2</b>	<b>+</b>
	<b>-</b>	<b>2 386</b>	:	:	:	:	:	:	:	:	:	:		<b>-</b>
	<b>=</b>	<b>-694</b>	:	:	:	:	:	:	:	:	:	:		<b>=</b>
<b>A.2.1</b>	<b>+</b>	<b>405</b>	:	:	:	:	:	:	:	:	:	:	<b>A.2.1</b>	<b>+</b>
	<b>-</b>	<b>587</b>	:	:	:	:	:	:	:	:	:	:		<b>-</b>
	<b>=</b>	<b>-182</b>	:	:	:	:	:	:	:	:	:	:		<b>=</b>
<b>A.2.2</b>	<b>+</b>	<b>0</b>	:	:	:	:	:	:	:	:	:	:	<b>A.2.2</b>	<b>+</b>
	<b>-</b>	<b>45</b>	:	:	:	:	:	:	:	:	:	:		<b>-</b>
	<b>=</b>	<b>-45</b>	:	:	:	:	:	:	:	:	:	:		<b>=</b>
<b>A.2.3</b>	<b>+</b>	<b>445</b>	:	:	:	:	:	:	:	:	:	:	<b>A.2.3</b>	<b>+</b>
	<b>-</b>	<b>460</b>	:	:	:	:	:	:	:	:	:	:		<b>-</b>
	<b>=</b>	<b>-15</b>	:	:	:	:	:	:	:	:	:	:		<b>=</b>
<b>A.2.4</b>	<b>+</b>	<b>649</b>	:	:	:	:	:	:	:	:	:	:	<b>A.2.4</b>	<b>+</b>
	<b>-</b>	<b>1 253</b>	:	:	:	:	:	:	:	:	:	:		<b>-</b>
	<b>=</b>	<b>-604</b>	:	:	:	:	:	:	:	:	:	:		<b>=</b>
<b>A.2.5</b>	<b>+</b>	<b>0</b>	:	:	:	:	:	:	:	:	:	:	<b>A.2.5</b>	<b>+</b>
	<b>-</b>	<b>0</b>	:	:	:	:	:	:	:	:	:	:		<b>-</b>
	<b>=</b>	<b>0</b>	:	:	:	:	:	:	:	:	:	:		<b>=</b>
<b>A.2.6</b>	<b>+</b>	<b>53</b>	:	:	:	:	:	:	:	:	:	:	<b>A.2.6</b>	<b>+</b>
	<b>-</b>	<b>10</b>	:	:	:	:	:	:	:	:	:	:		<b>-</b>
	<b>=</b>	<b>43</b>	:	:	:	:	:	:	:	:	:	:		<b>=</b>
<b>A.2.7</b>	<b>+</b>	<b>140</b>	:	:	:	:	:	:	:	:	:	:	<b>A.2.7</b>	<b>+</b>
	<b>-</b>	<b>31</b>	:	:	:	:	:	:	:	:	:	:		<b>-</b>
	<b>=</b>	<b>109</b>	:	:	:	:	:	:	:	:	:	:		<b>=</b>
<b>B.</b>	<b>+</b>	<b>962</b>	:	:	:	:	:	:	:	:	:	:	<b>B.</b>	<b>+</b>
	<b>-</b>	<b>201</b>	:	:	:	:	:	:	:	:	:	:		<b>-</b>
	<b>=</b>	<b>762</b>	:	:	:	:	:	:	:	:	:	:		<b>=</b>
<b>B.1</b>	<b>+</b>	<b>91</b>	:	:	:	:	:	:	:	:	:	:	<b>B.1</b>	<b>+</b>
	<b>-</b>	<b>4</b>	:	:	:	:	:	:	:	:	:	:		<b>-</b>
	<b>=</b>	<b>87</b>	:	:	:	:	:	:	:	:	:	:		<b>=</b>
<b>B.2</b>	<b>+</b>	<b>872</b>	:	:	:	:	:	:	:	:	:	:	<b>B.2</b>	<b>+</b>
	<b>-</b>	<b>197</b>	:	:	:	:	:	:	:	:	:	:		<b>-</b>
	<b>=</b>	<b>675</b>	:	:	:	:	:	:	:	:	:	:		<b>=</b>
<b>C.</b>	<b>+</b>	<b>9 569</b>	:	:	:	:	:	:	:	:	:	:	<b>C.</b>	<b>+</b>
	<b>-</b>	<b>11 497</b>	:	:	:	:	:	:	:	:	:	:		<b>-</b>
	<b>=</b>	<b>-1 928</b>	:	:	:	:	:	:	:	:	:	:		<b>=</b>

Ireland

	1981	1982	1983	1982				1983				1984			
				I	II	III	IV	I	II	III	IV				
														Mio ECU	
D.	A	-580	:	:	:	:	:	:	:	:	:	:	:	D.	A
	L	2 463	:	:	:	:	:	:	:	:	:	:	:		E
	N	1 904	:	:	:	:	:	:	:	:	:	:	:		S
D.1	A	0	:	:	:	:	:	:	:	:	:	:	:	D.1	A
	L	183	:	:	:	:	:	:	:	:	:	:	:		E
	N	183	:	:	:	:	:	:	:	:	:	:	:		S
D.2	A	0	:	:	:	:	:	:	:	:	:	:	:	D.2	A
	L	603	:	:	:	:	:	:	:	:	:	:	:		E
	N	603	:	:	:	:	:	:	:	:	:	:	:		S
D.3	A	-181	:	:	:	:	:	:	:	:	:	:	:	D.3	A
	L	1 133	:	:	:	:	:	:	:	:	:	:	:		E
	N	952	:	:	:	:	:	:	:	:	:	:	:		S
D.3.1	A	0	:	:	:	:	:	:	:	:	:	:	:	D.3.1	A
	L	1 133	:	:	:	:	:	:	:	:	:	:	:		E
	N	1 133	:	:	:	:	:	:	:	:	:	:	:		S
D.3.2	A	0	:	:	:	:	:	:	:	:	:	:	:	D.3.2	A
	L	0	:	:	:	:	:	:	:	:	:	:	:		E
	N	0	:	:	:	:	:	:	:	:	:	:	:		S
D.3.3	A	-181	:	:	:	:	:	:	:	:	:	:	:	D.3.3	A
	L	0	:	:	:	:	:	:	:	:	:	:	:		E
	N	-181	:	:	:	:	:	:	:	:	:	:	:		S
D.4	A	-379	:	:	:	:	:	:	:	:	:	:	:	D.4	A
	L	545	:	:	:	:	:	:	:	:	:	:	:		E
	N	168	:	:	:	:	:	:	:	:	:	:	:		S
D.4.1	A	0	:	:	:	:	:	:	:	:	:	:	:	D.4.1	A
	L	-2	:	:	:	:	:	:	:	:	:	:	:		E
	N	-2	:	:	:	:	:	:	:	:	:	:	:		S
D.4.2	A	-379	:	:	:	:	:	:	:	:	:	:	:	D.4.2	A
	L	547	:	:	:	:	:	:	:	:	:	:	:		E
	N	168	:	:	:	:	:	:	:	:	:	:	:		S
D.4.3	A	0	:	:	:	:	:	:	:	:	:	:	:	D.4.3	A
	L	0	:	:	:	:	:	:	:	:	:	:	:		E
	N	0	:	:	:	:	:	:	:	:	:	:	:		S
E.		-13	-7	-12	0	-7	0	0						E.	
E.1.1		:	:	:	:	:	:	:	:	:	:	:	:	E.1.1	
E.1.2		-21	-7	37	0	-7	0	0						E.1.2	
E.1.3		1	0	-49	0	0	0	0						E.1.3	
E.1.4		:	:	:	:	:	:	:	:	:	:	:	:	E.1.4	
E.1.5		:	:	:	:	:	:	:	:	:	:	:	:	E.1.5	
E.1.6		-10	:	:	:	:	:	:	:	:	:	:	:	E.1.6	
E.1.7		0	:	:	:	:	:	:	:	:	:	:	:	E.1.7	
E.2.1		0	0	0	0	0	0	0						E.2.1	
E.2.2		:	:	:	:	:	:	:	:	:	:	:	:	E.2.2	
E.3		17	0	0	0	0	0	0						E.3	
F.		37	:	:	:	:	:	:	:	:	:	:	:	F.	

III - TABLES BY COUNTRY

III - TABLEAUX PAR PAYS

Current account

Balance courante

Danmark

	1981	1982	1983	1982				1983				1984			
				I	II	III	IV	I	II	III	IV	I			
				Mio ECU											
A.	+	20 786	22 776	25 285	5 417	5 825	5 596	5 942	5 966	6 263	6 196	6 893	6 599	A.	+
	-	22 320	24 898	26 396	5 994	6 328	6 017	6 564	6 191	6 573	6 329	7 343	7 343		-
	=	-1 534	-2 122	-1 111	-577	-503	-422	-622	-225	-310	-134	-450	-744		=
A.1	+	14 458	16 054	18 204	3 998	4 091	3 764	4 198	4 443	4 449	4 324	5 005	4 921	A.1	+
	-	15 290	16 867	17 944	4 271	4 201	3 921	4 469	4 252	4 401	4 201	5 117	5 036		-
	=	-831	-813	261	-273	-110	-157	-271	191	49	123	-112	-116		=
A.2	+	6 328	6 722	7 081	1 419	1 733	1 831	1 744	1 523	1 814	1 872	1 888	1 678	A.2	+
	-	7 030	8 031	8 452	1 723	2 127	2 096	2 095	1 939	2 172	2 128	2 226	2 307		-
	=	-702	-1 309	-1 371	-304	-393	-265	-351	-416	-358	-256	-338	-629		=
A.2.1	+	2 476	2 514	2 766	592	637	633	649	609	715	703	744	697	A.2.1	+
	-	2 080	2 061	2 272	519	514	508	521	528	562	578	608	596		-
	=	396	452	495	73	123	125	128	82	153	125	136	101		=
A.2.2	+	:	:	:	:	:	:	:	:	:	:	:	:	A.2.2	+
	-	:	:	:	:	:	:	:	:	:	:	:	:		-
	=	:	:	:	:	:	:	:	:	:	:	:	:		=
A.2.3	+	1 119	1 332	1 460	201	334	497	304	214	366	572	315	266	A.2.3	+
	-	1 151	1 360	1 357	251	341	448	323	267	332	440	323	302		-
	=	-32	-28	103	-50	-7	49	-20	-53	33	132	-7	-36		=
A.2.4	+	1 065	1 173	1 113	265	333	291	283	244	293	241	338	322	A.2.4	+
	-	2 842	3 380	3 382	702	958	807	916	820	905	755	903	1 036		-
	=	-1 777	-2 207	-2 269	-436	-625	-515	-634	-576	-612	-513	-565	-714		=
A.2.5	+	0	0	0	0	0	0	0	0	0	0	0	0	A.2.5	+
	-	0	0	0	0	0	0	0	0	0	0	0	0		-
	=	0	0	0	0	0	0	0	0	0	0	0	0		=
A.2.6	+	99	140	126	36	37	30	38	31	28	34	32	25	A.2.6	+
	-	90	113	85	32	27	26	28	23	24	20	20	25		-
	=	10	27	41	4	10	3	10	8	5	15	12	0		=
A.2.7	+	1 569	1 564	1 615	325	391	380	471	424	412	321	458	368	A.2.7	+
	-	867	1 117	1 356	219	286	307	307	301	349	336	372	348		-
	=	701	447	259	105	105	73	164	123	63	-15	86	19		=
B.	+	676	672	816	144	141	183	205	249	190	202	172	315	B.	+
	-	815	859	1 028	223	199	186	252	331	214	197	282	282		-
	=	-140	-188	-211	-79	-58	-3	-46	-82	-24	5	-110	34		=
B.1	+	67	72	83	16	15	22	20	28	18	18	19	18	B.1	+
	-	177	113	187	23	28	29	33	82	37	38	27	22		-
	=	-110	-41	-104	-7	-14	-7	-14	-54	-19	-20	-9	-4		=
B.2	+	609	599	734	127	127	161	186	221	173	184	153	298	B.2	+
	-	639	746	841	200	171	158	218	249	177	159	254	260		-
	=	-30	-147	-107	-72	-44	3	-32	-28	-5	25	-101	38		=
C.	+	21 462	23 447	26 101	5 560	5 966	5 779	6 148	6 215	6 454	6 398	7 065	6 914	C.	+
	-	23 135	25 758	27 423	6 216	6 526	6 204	6 816	6 522	6 787	6 527	7 625	7 625		-
	=	-1 673	-2 310	-1 322	-656	-560	-425	-668	-306	-334	-129	-560	-711		=

III - TABLES BY COUNTRY

III - TABLEAUX PAR PAYS

Capital account

Compte de capitaux

Danmark

	1981	1982	1983	1982				1983				1984			
				I	II	III	IV	I	II	III	IV				
Mio ECU															
D.	A	-1 236	-1 296	-2 214	-689	-61	-652	124	119	-760	-370	-1 253	542	D.	A
	L	2 486	3 848	5 599	1 191	898	972	776	737	1 626	1 316	1 966	-309		E
	N	1 249	2 552	3 385	502	837	320	899	856	866	946	713	232		S
D.1	A	-126	-81	-180	-38	-45	-16	20	-41	-75	-28	-36		D.1	A
	L	90	138	72	27	25	9	77	33	13	-29	55			E
	N	-36	57	-108	-11	-20	-7	97	-8	-62	-58	19			S
D.2	A	-16	-97	-73	-15	-26	-106	51	-52	13	-7	-27		D.2	A
	L	76	-50	421	14	10	-17	-57	-76	279	86	140			E
	N	60	-147	348	-1	-16	-123	-6	-128	292	78	112			S
D.3	A	0	0	0	0	0	0	0	0	0	0	0		D.3	A
	L	1 187	2 558	2 523	377	635	1 027	526	1 029	426	584	463			E
	N	1 187	2 558	2 523	377	635	1 027	526	1 029	426	584	463			S
D.3.1	A	0	0	0	0	0	0	0	0	0	0	0		D.3.1	A
	L	912	2 874	2 030	559	390	1 163	771	1 037	153	385	434			E
	N	912	2 874	2 030	559	390	1 163	771	1 037	153	385	434			S
D.3.2	A	0	0	0	0	0	0	0	0	0	0	0		D.3.2	A
	L	0	0	0	0	0	0	0	0	0	0	0			E
	N	0	0	0	0	0	0	0	0	0	0	0			S
D.3.3	A	0	0	0	0	0	0	0	0	0	0	0		D.3.3	A
	L	275	-317	492	-182	245	-136	-245	-8	273	200	29			E
	N	275	-317	492	-182	245	-136	-245	-8	273	200	29			S
D.4	A	-1 095	-1 117	-1 961	-635	10	-530	53	212	-698	-334	-1 190	542	D.4	A
	L	1 133	1 202	2 583	772	228	-47	229	-249	907	675	1 309	-309		E
	N	38	85	622	137	238	-577	282	-37	209	341	120	232		S
D.4.1	A	0	0	0	0	0	0	0	0	0	0	0		D.4.1	A
	L	-18	42	-18	-18	29	3	29	-53	-9	15	35			E
	N	-18	42	-18	-18	29	3	29	-53	-9	15	35			S
D.4.2	A	-1 095	-1 117	-1 961	-635	10	-530	53	212	-698	-334	-1 190	542	D.4.2	A
	L	1 151	1 160	2 601	789	199	-50	200	-196	917	660	1 274	-309		E
	N	56	43	640	155	209	-580	253	16	219	326	85	232		S
D.4.3	A	0	0	0	0	0	0	0	0	0	0	0		D.4.3	A
	L	0	0	0	0	0	0	0	0	0	0	0			E
	N	0	0	0	0	0	0	0	0	0	0	0			S
E.		658	250	-1 523	327	12	213	-317	-205	-673	-472	-171		E.	
E.1.1		:	:	:	:	:	:	:	:	:	:	:		E.1.1	
E.1.2		-37	-5	70	0	-5	0	0	0	-4	0	75		E.1.2	
E.1.3		6	7	-126	1	2	1	1	2	0	-56	-77		E.1.3	
E.1.4		:	:	:	:	:	:	:	:	:	:	:		E.1.4	
E.1.5		:	:	:	:	:	:	:	:	:	:	:		E.1.5	
E.1.6		655	248	-1 466	326	15	211	-319	-207	-670	-415	-168		E.1.6	
E.1.7		0	0	0	0	0	0	0	0	0	0	0		E.1.7	
E.2.1		0	0	0	0	0	0	0	0	0	0	0		E.2.1	
E.2.2		:	:	:	:	:	:	:	:	:	:	:		E.2.2	
E.3		34	0	0	0	0	0	0	0	0	0	0		E.3	
F.		-235	-492	-539	-173	-289	-109	85	-342	140	-347	17		F.	

III - TABLES BY COUNTRY

III - TABLEAUX PAR PAYS

Current account

Balance courante

EUR 9

	1981	1982	1983	1982				1983				1984	
				I	II	III	IV	I	II	III	IV	I	
Mio ECU													
A. +	791 925			204 589	214 642	211 128	222 465	213 080	223 401	219 447			A. +
-	780 898			205 437	211 810	208 347	210 235	211 210	215 081	213 318			-
=	11 027			-849	2 832	2 781	12 230	1 670	8 320	6 128			=
A.1 +	525 682			139 353	142 460	134 138	149 210	146 177	149 750	144 082			A.1 +
-	526 696			140 494	142 393	133 949	143 294	144 920	146 070	141 612			-
=	-1 014			-1 140	66	189	5 916	1 257	3 680	2 470			=
A.2 +	266 243			65 235	72 182	76 990	73 256	66 903	73 651	75 364			A.2 +
-	254 203			64 944	69 416	74 398	66 941	66 290	69 011	71 706			-
=	12 041			292	2 766	2 592	6 314	613	4 640	3 658			=
A.2.1 +	49 808			12 195	12 946	13 581	13 109	11 691	12 580	13 560			A.2.1 +
-	49 504			12 049	12 890	12 798	12 604	11 986	12 651	13 026			-
=	304			146	56	782	505	-295	-71	534			=
A.2.2 +	:	:	:	:	:	:	:	:	:	:			A.2.2 +
-	:	:	:	:	:	:	:	:	:	:			-
=	:	:	:	:	:	:	:	:	:	:			=
A.2.3 +	28 447			4 981	7 988	11 436	6 946	5 827	9 339	12 725			A.2.3 +
-	35 542			6 552	8 933	14 289	7 464	7 206	8 857	14 574			-
=	-7 095			-1 570	-946	-2 853	-517	-1 378	482	-1 849			=
A.2.4 +	88 750			23 033	25 068	24 935	24 798	22 129	22 123	22 099			A.2.4 +
-	91 053			25 751	26 530	26 157	24 102	24 308	23 877	22 768			-
=	-2 303			-2 718	-1 463	-1 222	696	-2 178	-1 754	-669			=
A.2.5 +	:	:	:	:	:	:	:	:	:	:			A.2.5 +
-	:	:	:	:	:	:	:	:	:	:			-
=	:	:	:	:	:	:	:	:	:	:			=
A.2.6 +	11 779			3 204	3 287	3 112	3 372	3 219	3 500	3 349			A.2.6 +
-	5 728			1 689	1 679	1 542	1 735	1 826	1 916	1 560			-
=	6 051			1 516	1 608	1 570	1 637	1 393	1 583	1 789			=
A.2.7 +	81 089			20 060	21 186	22 038	22 942	22 027	24 130	21 708			A.2.7 +
-	65 773			17 126	17 555	17 785	19 058	19 107	19 760	17 799			-
=	15 316			2 934	3 631	4 253	3 884	2 920	4 369	3 909			=
B. +	22 688			7 119	5 264	5 587	6 359	7 759	6 728	6 323			B. +
-	41 963			11 884	11 187	11 882	11 723	11 824	12 346	11 387			-
=	-19 275			-4 765	-5 922	-6 295	-5 363	-4 065	-5 618	-5 064			=
B.1 +	5 957			1 490	1 533	1 786	1 717	1 684	1 763	1 664			B.1 +
-	12 530			2 962	3 127	3 521	3 342	3 247	3 250	3 585			-
=	-6 572			-1 472	-1 594	-1 735	-1 625	-1 563	-1 487	-1 921			=
B.2 +	16 730			5 629	3 732	3 821	4 642	6 076	4 965	4 459			B.2 +
-	29 433			8 922	8 060	8 361	8 381	8 577	9 097	7 802			-
=	-12 703			-3 294	-4 328	-4 539	-3 738	-2 502	-4 131	-3 344			=
C. +	814 613			211 708	219 906	216 715	228 825	220 839	230 130	225 789			C. +
-	822 861			217 322	222 996	220 229	221 958	223 034	227 428	224 706			-
=	-8 248			-5 614	-3 090	-3 514	6 867	-2 195	2 702	1 064			=

EUR 9

	1981	1982	1983	1982				1983				1984		
				I	II	III	IV	I	II	III	IV	I		
Mio ECU														
D.	A	-175 884			-23 860	-3 680	-39 856	-36 260	1 327	-17 841	-27 530		D.	A
	L	173 214			25 459	7 512	44 037	33 778	4 613	18 685	31 926			E
	N	-2 670			1 599	3 833	4 181	-2 482	5 940	844	4 397			S
D.1	A	-18 984			-3 360	-2 497	-3 297	-3 189	-2 854	-1 944	-2 565		D.1	A
	L	5 753			1 795	1 001	1 589	1 393	616	1 759	2 014			E
	N	-13 231			-1 565	-1 496	-1 708	-1 798	-2 239	-185	-551			S
D.2	A	-13 419			-5 257	-5 398	-3 261	-4 214	-5 563	-5 542	-3 409		D.2	A
	L	4 452			826	2 124	2 615	4 116	3 827	6 555	5 731			E
	N	-8 967			-4 431	-3 274	-646	-96	-1 735	1 013	2 322			S
D.3	A	-22 215			-4 237	-7 111	-5 536	-8 899	-7 165	-6 579	-5 985		D.3	A
	L	34 607			3 363	6 785	6 873	8 780	6 029	3 082	9 391			E
	N	12 392			-873	-326	1 337	-119	-1 135	-3 498	3 396			S
D.3.1	A	-2 853			-513	-824	-905	-1 273	-1 353	-1 291	-750		D.3.1	A
	L	15 208			1 878	3 030	3 530	5 396	3 829	1 401	6 697			E
	N	12 355			1 365	2 206	2 625	4 123	2 476	109	5 947			S
D.3.2	A	:	:	:	:	:	:	:	:	:	:		D.3.2	A
	L	:	:	:	:	:	:	:	:	:	:			E
	N	:	:	:	:	:	:	:	:	:	:			S
D.3.3	A	-10 018			-2 547	-2 515	-2 447	-3 973	-2 671	-2 527	-2 460		D.3.3	A
	L	16 095			2 760	3 901	2 796	3 356	1 768	1 124	1 726			E
	N	6 077			213	1 386	350	-617	-903	-1 403	-734			S
D.4	A	-121 266			-11 007	11 326	-27 762	-19 958	16 909	-3 776	-15 560		D.4	A
	L	128 403			19 475	-2 397	32 960	19 488	-5 859	7 289	14 791			E
	N	7 137			8 468	8 929	5 198	-471	11 050	3 512	-789			S
D.4.1	A	:	:	:	:	:	:	:	:	:	:		D.4.1	A
	L	1 423			-93	2 297	-69	3 789	-679	-1 356	-1 614			E
	N	1 178			325	2 382	-53	2 937	-638	-858	-1 662			S
D.4.2	A	-106 557			-8 660	14 540	-30 271	-16 314	18 927	-2 901	-16 790		D.4.2	A
	L	114 802			14 857	-7 420	34 281	19 072	-7 526	9 219	18 959			E
	N	8 245			6 198	7 121	4 010	2 759	11 402	6 318	2 170			S
D.4.3	A	-14 464			-2 765	-3 300	2 493	-2 793	-2 060	-1 374	1 277		D.4.3	A
	L	12 177			4 711	2 725	-1 253	-3 373	2 346	-574	-2 554			E
	N	-2 286			1 945	-574	1 241	-6 166	286	-1 948	-1 277			S
E.		14 735	6 445		5 453	2 475	-715	-783	-2 033	-3 955	-2 627		E.	
E.1.1		:	:	:	:	:	:	:	:	:	:		E.1.1	
E.1.2		:	:	:	:	:	:	:	:	:	:		E.1.2	
E.1.3		:	:	:	:	:	:	:	:	:	:		E.1.3	
E.1.4		:	:	:	:	:	:	:	:	:	:		E.1.4	
E.1.5		:	:	:	:	:	:	:	:	:	:		E.1.5	
E.1.6		:	:	:	:	:	:	:	:	:	:		E.1.6	
E.1.7		:	:	:	:	:	:	:	:	:	:		E.1.7	
E.2.1		:	:	:	:	:	:	:	:	:	:		E.2.1	
E.2.2		:	:	:	:	:	:	:	:	:	:		E.2.2	
E.3		1 075	0		0	0	0	0					E.3	
F.		-3 819			-1 450	-3 206	51	-3 605	-1 719	335	-2 796		F.	

## III - TABLES BY COUNTRY

Current account

## III - TABLEAUX PAR PAYS

Balance courante

## Ελλάδα

	1981	1982	1983	1982				1983				1984	
				I	II	III	IV	I	II	III	IV	I	
Mio ECU													
A. +	8 262	8 092		1 916	1 640	2 612	1 929	1 374	2 043	2 000	1 572		A. +
-	11 521	11 677	11 555	2 782	2 281	3 558	3 068	2 757	2 723	3 127	3 113		-
=	-3 259	-3 584		-866	-642	-946	-1 139	-1 382	-680	-1 127	-1 541		=
A.1 +	4 278	4 241	4 620	1 140	818	1 196	1 085	838	1 144	1 369	1 293		A.1 +
-	9 111	9 140	9 446	2 214	1 730	2 790	2 415	2 105	2 069	2 657	2 646		-
=	-4 832	-4 898	-4 826	-1 073	-912	-1 594	-1 330	-1 267	-925	-1 289	-1 353		=
A.2 +	3 984	3 851		775	821	1 416	844	537	899	631	279		A.2 +
-	2 410	2 537	2 108	568	551	768	653	652	654	469	468		-
=	1 574	1 314		207	270	648	190	-115	245	162	-188		=
A.2.1 +	882	940	382	225	225	243	247	169	202	0	0		A.2.1 +
-	703	640	424	150	112	177	201	174	135	108	108		-
=	179	300	-42	75	113	66	46	-5	67	-108	-108		=
A.2.2 +	0	0		0	0	0	0	0	0				A.2.2 +
-	59	60	61	14	11	18	16	14	13	17	16		-
=	-59	-60		-14	-11	-18	-16	-14	-13				=
A.2.3 +	1 713	1 574	1 328	171	357	739	315	114	317	631	279		A.2.3 +
-	326	384	407	77	78	112	119	84	97	111	116		-
=	1 388	1 190	921	94	279	627	196	30	220	519	163		=
A.2.4 +	208	136	38	65	28	16	24	22	15	0	0		A.2.4 +
-	739	805	951	120	268	252	167	219	274	233	227		-
=	-531	-669	-913	-55	-240	-236	-143	-197	-259	-233	-227		=
A.2.5 +	102	128	30	19	17	73	21	17	12	0	0		A.2.5 +
-	58	66		13	15	19	17	22	14	0	0		-
=	43	62		5	2	54	3	-5	-2	0	0		=
A.2.6 +	80	60		19	8	15	17	12	17	0	0		A.2.6 +
-	151	153	64	67	15	41	30	30	33	0	0		-
=	-71	-93		-48	-7	-26	-13	-18	-17	0	0		=
A.2.7 +	998	1 014	0	277	186	329	219	203	336	0	0		A.2.7 +
-	373	430	202	127	53	147	103	109	88	0	0		-
=	625	585	-202	150	133	182	117	93	248	0	0		=
B. +	1 122	1 651	1 991	288	305	537	526	411	422	542	627		B. +
-	3	5	5	1	1	1	1	1	1	1	1		-
=	1 119	1 646	1 986	287	304	536	525	410	421	540	626		=
B.1 +	975	1 072	1 052	239	176	384	274	203	238	322	297		B.1 +
-	3	5	5	1	1	1	1	1	1	1	1		-
=	972	1 067	1 047	238	175	383	272	202	237	321	296		=
B.2 +	147	579	939	49	129	153	253	209	185	219	330		B.2 +
-	0	0	0	0	0	0	0	0	0	0	0		-
=	147	579	939	49	129	153	253	209	185	219	330		=
C. +	9 385	9 743		2 204	1 945	3 149	2 455	1 786	2 465	2 541	2 200		C. +
-	11 524	11 681	11 559	2 783	2 282	3 559	3 069	2 758	2 725	3 128	3 115		-
=	-2 140	-1 938		-579	-338	-410	-614	-972	-259	-587	-915		=



## Ελλάδα

	1981	1982	1983	1982				1983				1984			
				I	II	III	IV	I	II	III	IV	I			
	Mio ECU														
D.	0	0	0	0	0	0	0	0	0	0	0	0		D.	A
L	1 635	1 777	1 097	458	353	353	613	824	451	-86	96			E	
N	1 635	1 777	1 097	458	353	353	613	824	451	-86	96			S	
D.1	0	0	0	0	0	0	0	0	0	0	0		D.1	A	
L	466	448	491	83	103	139	124	96	118	146	132			E	
N	466	448	491	83	103	139	124	96	118	146	132			S	
D.2	0	0	0	0	0	0	0	0	0	0	0		D.2	A	
L	0	0	0	0	0	0	0	0	0	0	0			E	
N	0	0	0	0	0	0	0	0	0	0	0			S	
D.3	0	0	0	0	0	0	0	0	0	0	0		D.3	A	
L	968	828	650	43	304	249	235	-22	741	123	29			E	
N	968	828	650	43	304	249	235	-22	741	123	29			S	
D.3.1	0	0	0	0	0	0	0	0	0	0	0		D.3.1	A	
L	305	304	593	-33	244	138	-44	-75	516	123	29			E	
N	305	304	593	-33	244	138	-44	-75	516	123	29			S	
D.3.2	0	0	0	0	0	0	0	0	0	0	0		D.3.2	A	
L	74	7	26	4	10	-5	-5	17	8	0	0			E	
N	74	7	26	4	10	-5	-5	17	8	0	0			S	
D.3.3	0	0	0	0	0	0	0	0	0	0	0		D.3.3	A	
L	589	517	30	71	50	115	284	36	216	0	0			E	
N	589	517	30	71	50	115	284	36	216	0	0			S	
D.4	0	0	0	0	0	0	0	0	0	0	0		D.4	A	
L	201	502	-43	332	-54	-35	254	750	-408	-354	-85			E	
N	201	502	-43	332	-54	-35	254	750	-408	-354	-85			S	
D.4.1	0	0	0	0	0	0	0	0	0	0	0		D.4.1	A	
L	-52	436	-112	357	-99	-59	231	679	-402	-354	-65			E	
N	-52	436	-112	357	-99	-59	231	679	-402	-354	-65			S	
D.4.2	0	0	0	0	0	0	0	0	0	0	0		D.4.2	A	
L	246	126	60	21	33	34	37	2	57	0	0			E	
N	246	126	60	21	33	34	37	2	57	0	0			S	
D.4.3	0	0	0	0	0	0	0	0	0	0	0		D.4.3	A	
L	6	-60	8	-46	12	-10	-14	69	-63	0	0			E	
N	6	-60	8	-46	12	-10	-14	69	-63	0	0			S	
E.	157	113	-118	21	149	-143	87	145	-118	-107	-46		E.		
E.1.1	:	:	:	:	:	:	:	:	:	:	:		E.1.1		
E.1.2	0	0	-1	0	-3	3	0	0	-2	0	1		E.1.2		
E.1.3	0	0	-37	0	0	0	0	0	0	0	-39		E.1.3		
E.1.4	:	:	:	:	:	:	:	:	:	:	:		E.1.4		
E.1.5	:	:	:	:	:	:	:	:	:	:	:		E.1.5		
E.1.6	205	129	-79	29	156	-143	87	145	-116	-107	-9		E.1.6		
E.1.7	0	0	0	0	0	0	0	0	0	0	0		E.1.7		
E.2.1	-69	-16	0	-8	-3	-3	0	0	0	0	0		E.2.1		
E.2.2	:	:	:	:	:	:	:	:	:	:	:		E.2.2		
E.3	20	0	0	0	0	0	0	0	0	0	0		E.3		
F.	351	47		99	-165	198	-87	2	-76	778	865		F.		

## III - TABLES BY COUNTRY

## III - TABLEAUX PAR PAYS

Current account

Balance courante

EUR 10

	1981	1982	1983	1982				1983				1984	
				I	II	III	IV	I	II	III	IV	I	
Mio ECU													
A.	+	800 187		206 504	216 281	213 739	224 394	214 454	225 444	221 446		A.	+
	-	792 419		208 219	214 091	211 905	213 303	213 967	217 805	216 445			-
	=	7 768		-1 715	2 190	1 835	11 091	487	7 640	5 001			=
A.1	+	529 960		140 494	143 278	135 334	150 295	147 014	150 894	145 451		A.1	+
	-	535 806		142 708	144 123	136 738	145 709	147 025	148 140	144 269			-
	=	-5 846		-2 214	-845	-1 405	4 586	-11	2 754	1 181			=
A.2	+	270 227		66 011	73 004	78 406	74 099	67 440	74 550	75 995		A.2	+
	-	256 613		65 512	69 968	75 166	67 595	66 942	69 665	72 176			-
	=	13 614		499	3 036	3 239	6 505	498	4 885	3 820			=
A.2.1	+	50 690		12 420	13 171	13 824	13 356	11 861	12 783	13 560		A.2.1	+
	-	50 207		12 199	13 002	12 976	12 805	12 160	12 786	13 134			-
	=	483		221	169	848	551	-299	-3	426			=
A.2.2	+	:	:	:	:	:	:	:	:	:		A.2.2	+
	-	:	:	:	:	:	:	:	:	:			-
	=	:	:	:	:	:	:	:	:	:			=
A.2.3	+	30 160		5 153	8 345	12 175	7 261	5 941	9 656	13 356		A.2.3	+
	-	35 868		6 629	9 011	14 401	7 582	7 290	8 954	14 686			-
	=	-5 708		-1 476	-667	-2 226	-321	-1 348	703	-1 330			=
A.2.4	+	88 959		23 098	25 096	24 951	24 822	22 151	22 138	22 099		A.2.4	+
	-	91 792		25 871	26 798	26 409	24 269	24 526	24 151	23 001			-
	=	-2 834		-2 773	-1 702	-1 458	553	-2 375	-2 013	-902			=
A.2.5	+	:	:	:	:	:	:	:	:	:		A.2.5	+
	-	:	:	:	:	:	:	:	:	:			-
	=	:	:	:	:	:	:	:	:	:			=
A.2.6	+	11 860		3 223	3 295	3 126	3 389	3 230	3 516	3 349		A.2.6	+
	-	5 879		1 755	1 693	1 583	1 765	1 856	1 949	1 560			-
	=	5 981		1 467	1 602	1 543	1 624	1 374	1 567	1 789			=
A.2.7	+	82 087		20 338	21 372	22 367	23 161	22 230	24 466	21 708		A.2.7	+
	-	66 146		17 253	17 608	17 933	19 161	19 216	19 848	17 799			-
	=	15 941		3 084	3 764	4 434	4 000	3 014	4 618	3 909			=
B.	+	23 810		7 407	5 570	6 124	6 886	8 171	7 151	6 864		B.	+
	-	41 966		11 885	11 188	11 883	11 724	11 825	12 348	11 388			-
	=	-18 156		-4 478	-5 618	-5 759	-4 838	-3 655	-5 197	-4 524			=
B.1	+	6 933		1 729	1 709	2 150	1 991	1 887	2 001	2 186		B.1	+
	-	12 533		2 963	3 128	3 523	3 343	3 248	3 251	3 586			-
	=	-5 600		-1 234	-1 419	-1 373	-1 353	-1 361	-1 250	-1 400			=
B.2	+	16 877		5 678	3 861	3 974	4 895	6 284	5 150	4 678		B.2	+
	-	29 433		8 922	8 060	8 361	8 381	6 577	9 097	7 802			-
	=	-12 556		-3 244	-4 199	-4 386	-3 485	-2 293	-3 947	-3 124			=
C.	+	823 997		213 912	221 851	219 864	231 280	222 625	232 595	228 310		C.	+
	-	834 385		220 105	225 279	223 788	225 027	225 792	230 152	227 834			-
	=	-10 388		-6 193	-3 428	-3 924	6 253	-3 167	2 443	477			=

III - TABLES BY COUNTRY

III - TABLEAUX PAR PAYS

Capital account

Compte de capitaux

EUR 10

	1981	1982	1983	1982				1983				1984		
				I	II	III	IV	I	II	III	IV	I		
Mio ECU														
D.	A	-175 884			-23 860	-3 680	-39 856	-36 260	1 327	-17 841	-27 530		D.	A
	L	174 849			25 917	7 865	44 390	34 391	5 437	19 136	31 841			E
	N	-1 035			2 057	4 185	4 534	-1 869	6 784	1 295	4 311			S
D.1	A	-18 984			-3 360	-2 497	-3 297	-3 189	-2 854	-1 944	-2 565		D.1	A
	L	6 219			1 879	1 104	1 728	1 516	711	1 877	2 159			E
	N	-12 765			-1 481	-1 393	-1 569	-1 672	-2 143	-67	-406			S
D.2	A	-13 419			-5 257	-5 398	-3 261	-4 214	-5 563	-5 542	-3 409		D.2	A
	L	4 452			826	2 124	2 615	4 118	3 827	6 555	5 731			E
	N	-8 967			-4 431	-3 274	-646	-96	-1 735	1 013	2 322			S
D.3	A	-22 215			-4 237	-7 111	-5 536	-8 899	-7 165	-6 579	-5 995		D.3	A
	L	35 575			3 406	7 069	7 122	9 015	6 008	3 823	9 514			E
	N	13 360			-831	-22	1 586	116	-1 157	-2 756	3 519			S
D.3.1	A	-2 853			-513	-824	-905	-1 273	-1 353	-1 291	-750		D.3.1	A
	L	15 513			1 845	3 274	3 668	5 353	3 755	1 916	6 820			E
	N	12 660			1 332	2 450	2 763	4 079	2 402	625	6 070			S
D.3.2	A	:	:	:	:	:	:	:	:	:	:		D.3.2	A
	L	:	:	:	:	:	:	:	:	:	:			E
	N	:	:	:	:	:	:	:	:	:	:			S
D.3.3	A	-10 018			-2 547	-2 515	-2 447	-3 973	-2 671	-2 527	-2 460		D.3.3	A
	L	16 684			2 831	3 951	2 912	3 640	1 804	1 340	1 726			E
	N	6 666			285	1 436	465	-333	-867	-1 187	-734			S
D.4	A	-121 266			-11 007	11 326	-27 762	-19 958	16 909	-3 776	-15 560		D.4	A
	L	128 604			19 807	-2 451	32 924	19 742	-5 109	6 881	14 437			E
	N	7 338			8 800	8 874	5 163	-217	11 800	3 104	-1 123			S
D.4.1	A	:	:	:	:	:	:	:	:	:	:		D.4.1	A
	L	1 371			264	2 198	-128	4 020	-1	-1 758	-1 969			E
	N	1 126			682	2 283	-112	3 168	41	-1 260	-2 016			S
D.4.2	A	-106 557			-8 660	14 540	-30 271	-16 314	18 927	-2 901	-16 790		D.4.2	A
	L	115 049			14 878	-7 387	34 316	19 109	-7 523	9 276	18 959			E
	N	8 492			6 218	7 153	4 044	2 796	11 404	6 375	2 170			S
D.4.3	A	-14 464			-2 765	-3 300	2 493	-2 793	-2 060	-1 374	1 277		D.4.3	A
	L	12 184			4 665	2 738	-1 263	-3 387	2 415	-637	-2 554			E
	N	-2 280			1 899	-562	1 230	-6 180	355	-2 011	-1 277			S
E.		14 892	6 558		5 474	2 624	-857	-696	-1 888	-4 074	-2 734		E.	
E.1.1		:	:	:	:	:	:	:	:	:	:		E.1.1	
E.1.2		:	:	:	:	:	:	:	:	:	:		E.1.2	
E.1.3		:	:	:	:	:	:	:	:	:	:		E.1.3	
E.1.4		:	:	:	:	:	:	:	:	:	:		E.1.4	
E.1.5		:	:	:	:	:	:	:	:	:	:		E.1.5	
E.1.6		:	:	:	:	:	:	:	:	:	:		E.1.6	
E.1.7		:	:	:	:	:	:	:	:	:	:		E.1.7	
E.2.1		:	:	:	:	:	:	:	:	:	:		E.2.1	
E.2.2		:	:	:	:	:	:	:	:	:	:		E.2.2	
E.3		1 095	0		0	0	0	0					E.3	
F.		-3 468			-1 351	-3 371	248	-3 691	-1 716	259	-2 018		F.	

III - TABLES BY COUNTRY

III - TABLEAUX PAR PAYS

Current account

Balance courante

España

	1981	1982	1983	1982				1983				1984	
				I	II	III	IV	I	II	III	IV		
Mio ECU													
A. +	30 918	35 629	37 728	8 047	8 520	9 719	9 378	8 212	9 341	9 873	10 397	A. +	
-	36 815	41 615	41 766	9 567	10 573	9 731	11 782	10 422	10 703	9 340	11 307	-	
=	-5 698	-5 986	-4 040	-1 520	-2 053	-11	-2 403	-2 211	-1 362	533	-910	=	
A.1 +	18 661	21 811	23 444	5 318	5 172	5 226	6 105	5 330	5 935	5 426	6 798	A.1 +	
-	27 894	31 282	31 714	7 395	7 975	7 152	8 777	7 887	8 214	6 904	8 715	-	
=	-9 032	-9 471	-8 269	-2 077	-2 803	-1 926	-2 672	-2 556	-2 279	-1 478	-1 916	=	
A.2 +	12 056	13 817	14 281	2 729	3 348	4 493	3 273	2 881	3 406	4 446	3 599	A.2 +	
-	8 921	10 332	10 052	2 172	2 598	2 579	3 005	2 536	2 489	2 436	2 592	-	
=	3 135	3 485	4 229	557	750	1 915	269	346	917	2 011	1 006	=	
A.2.1 +	2 671	2 805	3 043	615	723	735	735	684	754	782	829	A.2.1 +	
-	2 071	2 224	2 309	513	553	539	622	581	574	513	641	-	
=	600	581	734	102	171	195	113	104	180	268	188	=	
A.2.2 +	41	45	50	11	10	10	14	8	15	13	14	A.2.2 +	
-	112	135	142	27	33	29	46	35	37	29	41	-	
=	-71	-89	-91	-16	-23	-18	-32	-26	-21	-16	-27	=	
A.2.3 +	6 078	7 329	7 699	1 229	1 706	2 779	1 640	1 337	1 758	2 831	1 813	A.2.3 +	
-	911	1 038	1 005	195	237	323	284	219	241	327	219	-	
=	5 168	6 291	6 694	1 034	1 469	2 455	1 356	1 119	1 517	2 504	1 594	=	
A.2.4 +	1 703	1 820	1 336	488	481	442	405	392	331	283	328	A.2.4 +	
-	3 787	4 192	3 887	865	1 150	1 026	1 157	955	928	986	1 021	-	
=	-2 085	-2 371	-2 550	-377	-669	-584	-751	-563	-596	-703	-693	=	
A.2.5 +	125	150	161	26	45	69	10	26	49	75	12	A.2.5 +	
-	2	2	2	1	0	1	1	0	1	1	1	-	
=	123	148	158	25	45	67	9	26	47	74	11	=	
A.2.6 +	114	123	126	31	29	30	33	29	30	31	37	A.2.6 +	
-	300	346	348	95	82	70	99	109	93	69	75	-	
=	-186	-223	-222	-65	-53	-40	-66	-81	-64	-38	-37	=	
A.2.7 +	1 324	1 543	1 866	329	353	430	435	404	470	431	565	A.2.7 +	
-	1 738	2 396	2 359	475	542	591	795	637	615	510	594	-	
=	-414	-853	-493	-146	-190	-161	-360	-233	-146	-78	-29	=	
B. +	1 775	1 861	1 689	410	479	452	523	417	394	423	460	B. +	
-	258	241	375	57	62	70	54	101	73	89	110	-	
=	1 517	1 620	1 315	353	417	383	469	316	321	333	350	=	
B.1 +	1 775	1 835	1 685	409	479	452	497	416	393	420	459	B.1 +	
-	252	218	328	55	50	66	50	75	71	74	110	-	
=	1 523	1 617	1 357	354	429	386	448	341	322	347	349	=	
B.2 +	0	26	5	1	0	0	25	1	1	2	1	B.2 +	
-	6	23	47	2	12	3	5	26	2	16	0	-	
=	-6	3	-42	-1	-12	-3	21	-25	-1	-13	1	=	
C. +	32 692	37 490	39 415	8 457	8 999	10 172	9 901	8 629	9 735	10 295	10 857	C. +	
-	37 073	41 855	42 141	9 624	10 635	9 800	11 836	10 524	10 776	9 429	11 417	-	
=	-4 381	-4 366	-2 726	-1 167	-1 636	371	-1 935	-1 895	-1 041	866	-560	=	

## Capital account

## Compte de capitaux

## España

		1981	1982	1983	1982				1983				1984		
					I	II	III	IV	I	II	III	IV			
Mio ECU															
D.	A	-808	-2 402	-641	-606	-687	-630	-476	200	118	202	-72		D.	A
	L	6 156	4 772	4 894	1 016	1 788	665	1 301	615	975	1 291	2 075			E
	N	5 348	2 370	4 253	410	1 101	35	825	816	1 093	1 494	2 003			S
D.1	A	-243	-521	-274	-149	-174	-83	-112	-47	-84	-53	-91		D.1	A
	L	1 535	1 831	1 829	376	421	401	637	329	369	388	758			E
	N	1 291	1 309	1 555	227	247	318	525	282	285	336	667			S
D.2	A	-11	-83	-6	-4	-25	-57	3	-7	-4	-1	5		D.2	A
	L	104	12	55	31	-18	-3	2	9	18	5	24			E
	N	93	-70	49	26	-43	-61	6	2	14	4	29			S
D.3	A	-589	-1 486	-305	-447	-446	-374	-214	211	177	252	155		D.3	A
	L	2 975	2 051	2 178	503	1 173	-93	458	343	222	575	1 072			E
	N	2 386	565	1 873	56	727	-466	245	554	400	827	1 227			S
D.3.1	A	-24	-167	-89	-41	-24	-54	-50	5	-14	-38	-42		D.3.1	A
	L	594	1 187	1 177	91	881	-26	241	282	-182	543	556			E
	N	570	1 020	1 088	50	858	-80	192	287	-196	505	514			S
D.3.2	A	0	0	0	0	0	0	0	0	0	0	0		D.3.2	A
	L	0	0	0	0	0	0	0	0	0	0	0			E
	N	0	0	0	0	0	0	0	0	0	0	0			S
D.3.3	A	-565	-1 318	-216	-407	-423	-320	-164	206	192	290	197		D.3.3	A
	L	2 381	864	1 001	412	292	-66	217	61	405	32	516			E
	N	1 816	-455	785	5	-131	-386	53	267	596	322	713			S
D.4	A	35	-312	-56	-5	-42	-115	-154	44	28	4	-141		D.4	A
	L	1 542	877	832	106	211	380	203	-87	388	323	221			E
	N	1 577	565	776	101	169	244	50	-23	394	327	80			S
D.4.1	A	40	63	1	48	15	1	-2	1	-1	2	0		D.4.1	A
	L	40	-1	72	3	-8	19	-17	12	7	36	17			E
	N	80	62	73	52	7	21	-20	13	6	38	17			S
D.4.2	A	-20	-448	-150	-34	-17	-208	-193	-26	-85	64	-102		D.4.2	A
	L	474	242	480	-189	-43	107	382	-265	517	108	131			E
	N	454	-206	330	-223	-60	-101	189	-291	432	172	29			S
D.4.3	A	15	72	92	-20	-40	91	42	69	115	-62	-39		D.4.3	A
	L	1 028	637	280	292	262	233	-162	187	-159	180	72			E
	N	1 043	709	372	272	223	324	-120	256	-44	118	34			S
E.		597	3 176	238	1 156	405	224	1 384	1 486	362	-1 348	-372		E.	
E.1.1		:	:	:	:	:	:	:	:	:	:	:		E.1.1	
E.1.2		-93	150	144	56	24	35	35	6	2	0	141		E.1.2	
E.1.3		0	0	-139	0	0	0	0	0	-4	0	-141		E.1.3	
E.1.4		:	:	:	:	:	:	:	:	:	:	:		E.1.4	
E.1.5		:	:	:	:	:	:	:	:	:	:	:		E.1.5	
E.1.6		697	3 181	239	1 152	415	223	1 384	1 486	363	-1 348	-372		E.1.6	
E.1.7		0	0	0	0	0	0	0	0	0	0	0		E.1.7	
E.2.1		-68	-155	-6	-53	-34	-34	-35	-6	0	0	0		E.2.1	
E.2.2		:	:	:	:	:	:	:	:	:	:	:		E.2.2	
E.3		60	0	0	0	0	0	0	0	0	0	0		E.3	
F.		-1 565	-1 178	-1 764	-396	127	-627	-282						F.	

## III - TABLES BY COUNTRY

## III - TABLEAUX PAR PAYS

Current account

Balance courante

## Portugal

	1981	1982	1983	1982				1983				1984	
				I	II	III	IV	I	II	III	IV		
Mio ECU													
A. +	5 728	6 043		1 349	1 428	1 607	1 669						A. +
-	10 648	12 082		2 978	3 178	2 993	2 931						-
=	-4 918	-6 039		-1 629	-1 750	-1 386	-1 262						=
A.1 +	3 640	4 223	5 894	969	1 038	969	1 211	1 187	1 487	1 739	1 439		A.1 +
-	8 167	9 187	8 436	2 397	2 398	2 315	2 090	2 291	2 205	1 910	2 063		-
=	-4 527	-4 964	-2 541	-1 408	-1 348	-1 325	-869	-1 103	-707	-171	-644		=
A.2 +	2 088	1 819		360	390	618	458						A.2 +
-	2 479	2 895		581	792	679	851						-
=	-391	-1 075		-221	-402	-61	-392						=
A.2.1 +	569	455	459	111	105	129	111	82	105	125	142		A.2.1 +
-	677	745	704	186	203	187	170	181	182	167	177		-
=	-108	-291	-245	-76	-98	-58	-59	-98	-77	-43	-36		=
A.2.2 +	14	9		2	2	2	2						A.2.2 +
-	56	63		16	16	16	14						-
=	-42	-54		-14	-14	-14	-12						=
A.2.3 +	925	884	932	134	181	358	215	147	193	343	232		A.2.3 +
-	223	253	255	45	53	93	63						-
=	702	631	677	89	128	265	151						=
A.2.4 +	139	122		29	35	27	31						A.2.4 +
-	1 010	1 382	1 343	220	409	274	484	257	368	291	411		-
=	-872	-1 260		-192	-374	-247	-452						=
A.2.5 +	42	36	44	9	8	8	12	8	10	10	15		A.2.5 +
-	15	17	23	4	5	6	2	5	-4	4	9		-
=	27	19	21	4	3	2	9	3	14	6	6		=
A.2.6 +	160	33		9	7	10	8						A.2.6 +
-	243	98		26	23	26	24						-
=	-84	-66		-18	-16	-16	-16						=
A.2.7 +	239	280	332	67	52	83	80	74	68	99	88		A.2.7 +
-	255	336	335	82	84	77	93	77	91	73	94		-
=	-16	-55	-3	-15	-32	7	-14	-2	-23	26	-6		=
B. +	2 633	2 771		587	626	873	690						B. +
-	26	38		8	9	10	13						-
=	2 606	2 733		579	617	863	678						=
B.1 +	2 633	2 771	2 490	587	626	873	690	565	536	761	613		B.1 +
-	26	38	87	8	9	10	13	17	18	25	26		-
=	2 606	2 733	2 403	579	617	863	678	549	517	736	587		=
B.2 +	0	0		0	0	0	0						B.2 +
-	0	0		0	0	0	0						-
=	0	0		0	0	0	0						=
C. +	8 361	8 814		1 935	2 054	2 480	2 359						C. +
-	10 873	12 120		2 986	3 188	3 004	2 943						-
=	-2 312	-3 306		-1 050	-1 133	-523	-584						=

## Portugal

		1981	1982	1983	1982				1983				1984		
					I	II	III	IV	I	II	III	IV	I		
Mio ECU															
D.	A	12	-10	-203	141	-96	5	-70	77	-137	-17	-117		D.	A
	L	1 066	3 322	-60	856	1 438	641	500	45	-32	-28	-38			E
	N	1 078	3 312	-264	998	1 342	646	429	123	-170	-45	-155			S
D.1	A	-17	-10		-5	-1	-1	-2						D.1	A
	L	157	149		32	41	41	37							E
	N	140	139		26	40	40	35							S
D.2	A	5	5	10	0	0	0	2		6	1			D.2	A
	L	-2	20		1	-1	2	21							E
	N	3	25	10	1	-1	2	23		6	1				S
D.3	A	-13	-11	-31	-13	-6	1	6	5	-2	-22	-8		D.3	A
	L	983	2 010		391	1 114	296	326							E
	N	970	1 999	-31	378	1 108	297	331	5	-2	-22	-8			S
D.3.1	A	-26	-31		-14	-9	-7	0						D.3.1	A
	L	458	600		12	453	37	100							E
	N	432	570		-2	444	30	100							S
D.3.2	A	0	0		0	0	0	0						D.3.2	A
	L	69	418		143	146	58	69							E
	N	69	418		143	146	58	69							S
D.3.3	A	14	19	-31	1	3	8	6	5	-2	-22	-8		D.3.3	A
	L	456	992		237	515	201	156							E
	N	470	1 011	-31	238	519	209	162	5	-2	-22	-8			S
D.4	A	36	7	-182	160	-89	5	-76	72	-135	-1	-110		D.4	A
	L	-71	1 142	-60	432	285	302	117	45	-32	-28	-38			E
	N	-35	1 149	-242	592	185	306	40	118	-167	-28	-148			S
D.4.1	A	3	0		0	0	0	0						D.4.1	A
	L	19	-35		-21	119	-54	-80							E
	N	22	-35		-21	119	-54	-80							S
D.4.2	A	33	7	-182	160	-89	5	-76	72	-135	-1	-110		D.4.2	A
	L	-90	7	-60	-41	-7	33	23	45	-32	-28	-38			E
	N	-57	14	-242	120	-96	38	-53	118	-167	-28	-148			S
D.4.3	A	0	0		0	0	0	0						D.4.3	A
	L	0	1 170		493	173	322	173							E
	N	0	1 170		493	173	322	173							S
E.		87	9	2	184	-208	-122	150	0	1	0	1		E.	
E.1.1		:	:	:	:	:	:	:	:	:	:	:		E.1.1	
E.1.2		-10	7	2	1	6	0	0	0	1	0	1		E.1.2	
E.1.3		-15	0		0	0	0	0						E.1.3	
E.1.4		:	:	:	:	:	:	:	:	:	:	:		E.1.4	
E.1.5		:	:	:	:	:	:	:	:	:	:	:		E.1.5	
E.1.6		144	45		196	-200	-114	158						E.1.6	
E.1.7		-3	0		0	0	0	0						E.1.7	
E.2.1		-49	-43		-13	-14	-8	-8						E.2.1	
E.2.2		:	:	:	:	:	:	:	:	:	:	:		E.2.2	
E.3		19	0		0	0	0	0						E.3	
F.		1 145	-15		-133	1	0	0						F.	

Current account

Balance courante

## United States

	1981	1982	1983	1982				1983				1984		
				I	II	III	IV	I	II	III	IV			
Mio ECU														
A.	+	336 230	356 557	375 574	85 956	93 716	89 354	87 482	85 065	91 781	96 385	103 131	A.	+
	-	325 453	359 305	411 380	83 598	89 558	95 866	90 413	86 932	99 565	110 255	115 974		-
	=	10 778	-2 748	-35 806	2 358	4 158	-6 512	-2 932	-1 866	-7 784	-13 869	-12 843		=
A.1	+	212 547	216 112	224 932	53 378	57 253	52 920	52 473	52 048	55 213	56 138	61 921	A.1	+
	-	237 867	253 629	293 229	60 056	62 202	67 041	64 431	61 771	70 379	77 812	84 278		-
	=	-25 310	-37 517	-68 297	-6 678	-4 949	-14 121	-11 958	-9 723	-15 167	-21 674	-22 357		=
A.2	+	123 683	140 445	150 643	32 577	36 463	36 434	35 009	33 017	36 568	40 247	41 210	A.2	+
	-	87 595	105 676	118 151	23 542	27 355	28 825	25 982	25 160	29 186	32 443	31 696		-
	=	36 087	34 769	32 492	9 035	9 107	7 609	9 026	7 857	7 382	7 804	9 514		=
A.2.1	+	14 003	15 773	18 683	3 586	3 966	4 307	3 924	4 009	4 436	5 244	5 062	A.2.1	+
	-	15 156	16 814	20 388	3 805	4 497	4 513	3 994	4 274	5 253	5 489	5 412		-
	=	-1 153	-1 040	-1 705	-219	-531	-206	-69	-265	-816	-245	-349		=
A.2.2	+	0	0	0	0	0	0	0	0	0	0	0	A.2.2	+
	-	0	0	0	0	0	0	0	0	0	0	0		-
	=	0	0	0	0	0	0	0	0	0	0	0		=
A.2.3	+	10 936	11 556	12 584	2 862	3 017	3 290	2 378	2 604	3 135	4 043	2 818	A.2.3	+
	-	10 354	12 720	15 693	2 423	3 446	4 113	2 759	2 776	4 152	5 281	3 554		-
	=	582	-1 165	-3 110	439	-429	-823	-381	-173	-1 017	-1 237	-736		=
A.2.4	+	77 484	86 216	87 725	20 132	22 678	21 901	21 527	18 766	21 141	23 021	25 075	A.2.4	+
	-	47 404	58 243	61 261	13 323	14 949	15 526	14 451	13 317	14 634	16 283	17 232		-
	=	30 080	27 974	26 464	6 809	7 729	6 375	7 076	5 449	6 507	6 739	7 843		=
A.2.5	+	254	305	396	77	68	69	81	92	95	98	112	A.2.5	+
	-	497	633	756	154	147	160	173	173	189	184	212		-
	=	-243	-328	-360	-77	-79	-91	-92	-81	-95	-86	-100		=
A.2.6	+	10 788	14 891	17 254	3 202	3 921	3 884	3 901	4 424	4 259	4 215	4 364	A.2.6	+
	-	11 158	13 772	15 477	3 015	3 491	3 610	3 671	3 629	3 833	4 031	4 003		-
	=	-370	1 119	1 777	186	429	274	231	795	426	184	362		=
A.2.7	+	10 217	11 703	14 000	2 719	2 814	2 982	3 197	3 122	3 502	3 627	3 778	A.2.7	+
	-	3 025	3 494	4 575	822	825	903	935	991	1 124	1 176	1 284		-
	=	7 192	8 209	9 426	1 897	1 989	2 079	2 262	2 131	2 378	2 450	2 494		=
B.	+	1 322	1 549	1 537	417	362	388	369	380	379	429	374	B.	+
	-	8 102	10 606	11 935	2 544	2 294	2 433	3 394	2 131	2 437	2 904	4 589		-
	=	-6 780	-9 057	-10 398	-2 127	-1 932	-2 045	-3 024	-1 751	-2 058	-2 475	-4 215		=
B.1	+	1 301	1 425	1 489	340	350	366	358	357	367	417	374	B.1	+
	-	2 136	2 578	2 666	614	678	640	681	588	627	686	798		-
	=	-836	-1 153	-1 177	-274	-328	-274	-323	-230	-260	-270	-424		=
B.2	+	21	124	48	77	11	23	12	23	12	12	0	B.2	+
	-	5 965	8 028	9 270	1 930	1 616	1 794	2 713	1 544	1 810	2 218	3 791		-
	=	-5 944	-7 904	-9 222	-1 853	-1 604	-1 771	-2 701	-1 521	-1 798	-2 205	-3 791		=
C.	+	337 552	358 106	377 111	86 372	94 077	89 742	87 851	85 445	92 159	96 814	103 505	C.	+
	-	333 554	369 911	423 315	86 142	91 851	98 299	93 807	89 063	102 002	113 158	120 562		-
	=	3 998	-11 805	-46 204	230	2 226	-8 557	-5 956	-3 617	-9 843	-16 344	-17 058		=



## Capital account

## Compte de capitaux

## United States

		1981	1982	1983	1982				1983				1984		
					I	II	III	IV	I	II	III	IV	I		
Mio ECU															
D.	A	-94 470	-116 768	-54 333	-30 713	-39 875	-25 992	-19 900	-22 130	-473	-10 316	-21 484		D.	A
	L	72 693	90 943	94 065	27 194	31 706	18 257	13 366	16 981	11 759	22 482	44 053			E
	N	-21 777	-25 825	39 732	-3 520	-8 169	-7 735	-6 533	-5 150	11 286	12 166	22 569			S
D.1	A	-8 599	3 143	-8 645	-636	1 266	537	2 043	-35	-1 077	-4 533	-3 205		D.1	A
	L	19 895	10 674	10 710	2 018	2 926	2 776	2 978	2 177	2 449	3 676	2 456			E
	N	11 296	13 817	2 065	1 382	4 192	3 313	5 021	2 143	1 372	-858	-748			S
D.2	A	-5 109	-8 299	-8 381	-559	-554	-3 507	-3 774	-1 912	-3 549	-1 789	-1 085		D.2	A
	L	19 070	17 922	10 110	6 097	4 147	3 942	3 682	5 311	4 578	-1 433	1 397			E
	N	13 961	9 622	1 729	5 537	3 593	434	-92	3 398	1 029	-3 222	312			S
D.3	A	-16 362	-23 654	-19 836	-4 967	-8 689	-5 507	-4 502	-2 200	-2 898	-3 185	-11 920		D.3	A
	L	1 682	972	348	1 667	-655	320	-427	-253	663	-37	-25			E
	N	-14 680	-22 682	-19 488	-3 301	-9 344	-5 187	-4 929	-2 454	-2 236	-3 222	-11 945			S
D.3.1	A	-4 294	-7 429	-5 920	-1 842	-1 220	-2 388	-2 008	-945	-1 017	-1 286	-2 756		D.3.1	A
	L	-32	520	360	77	463	-171	139	-288	438	245	-25			E
	N	-4 326	-6 909	-5 559	-1 765	-757	-2 559	-1 870	-1 233	-580	-1 041	-2 781			S
D.3.2	A	-12 544	-16 282	-13 940	-3 246	-7 593	-2 776	-2 643	-1 555	-1 775	-1 728	-9 165		D.3.2	A
	L	0	0	0	0	0	0	0	0	0	0	0			E
	N	-12 544	-16 282	-13 940	-3 246	-7 593	-2 776	-2 643	-1 555	-1 775	-1 728	-9 165			S
D.3.3	A	476	57	24	121	124	-343	150	300	-106	-172	0		D.3.3	A
	L	1 713	452	-12	1 590	-1 119	491	-566	35	225	-282	0			E
	N	2 189	509	12	1 711	-994	149	-416	334	118	-453	0			S
D.4	A	-64 401	-87 958	-17 471	-24 551	-31 898	-17 514	-13 666	-17 983	7 051	-809	-5 274		D.4	A
	L	32 047	61 375	72 896	17 413	25 288	11 219	7 133	9 746	4 070	20 277	40 225			E
	N	-32 354	-26 583	55 425	-7 138	-6 610	-6 295	-6 533	-8 237	11 121	19 468	34 950			S
D.4.1	A	190	57	72	-44	0	11	92	92	-24	12	-12		D.4.1	A
	L	-2 961	2 126	14 901	-3 958	-1 650	2 628	5 367	2 903	2 473	3 038	6 621			E
	N	-2 771	2 182	14 973	-4 002	-1 650	2 639	5 460	2 995	2 449	3 051	6 609			S
D.4.2	A	-55 400	-91 508	-22 297	-22 851	-31 909	-23 124	-13 401	-17 776	4 436	-110	-8 466		D.4.2	A
	L	35 601	63 523	61 897	24 540	27 378	7 438	3 532	10 472	1 857	16 270	34 427			E
	N	-19 799	-27 985	39 600	1 689	-4 531	-15 686	-9 869	-7 304	6 294	16 160	25 960			S
D.4.3	A	-9 191	3 494	4 755	-1 656	11	5 598	-358	-300	2 638	-711	3 205		D.4.3	A
	L	-592	-4 274	-3 902	-3 169	-441	1 154	-1 766	-3 629	-260	968	-823			E
	N	-9 783	-780	853	-4 825	-429	6 752	-2 124	-3 928	2 378	257	2 382			S
E.		-3 490	-5 122	-1 333	-1 053	-1 153	-834	-2 089	-829	12	625	-1 122		E.	
E.1.1		11	0	-12	0	0	0	0	-12	0	0	0		E.1.1	
E.1.2		-1 555	-1 402	-48	-384	-249	-457	-312	-104	-331	-245	661		E.1.2	
E.1.3		-2 232	-2 623	-4 971	-526	-825	-480	-796	-2 246	-237	-98	-2 382		E.1.3	
E.1.4		:	:	:	:	:	:	:	:	:	:	:		E.1.4	
E.1.5		:	:	:	:	:	:	:	:	:	:	:		E.1.5	
E.1.6		-624	-1 097	3 698	-143	-79	103	-981	1 532	580	968	599		E.1.6	
E.1.7		0	0	0	0	0	0	0	0	0	0	0		E.1.7	
E.2.1		0	0	0	0	0	0	0	0	0	0	0		E.2.1	
E.2.2		:	:	:	:	:	:	:	:	:	:	:		E.2.2	
E.3		910	0	0	0	0	0	0	0	0	0	0		E.3	
F.		21 280	42 741	7 769	4 320	7 085	17 114	14 567	9 573	-1 502	3 602	-4 377		F.	

III - TABLES BY COUNTRY

III - TABLEAUX PAR PAYS

Current account

Balance courante

Japan - Japon

	1981	1982	1983	1982				1983				1984	
				I	II	III	IV	I	II	III	IV	I	
Mio ECU													
A. +	170 188	183 073		43 586	46 282	46 408	46 875	44 572	49 404	53 345		A. +	
-	164 149	174 525		43 970	43 412	43 037	44 093	42 521	42 187	44 989		-	
=	6 039	8 548		-384	2 870	3 370	2 782	2 051	7 217	8 356		=	
A.1 +	134 408	140 977		33 785	35 626	35 726	35 851	35 183	39 171	42 538		A.1 +	
-	118 195	122 364		31 415	30 237	29 870	30 980	30 413	29 955	31 279		-	
=	18 213	18 623		2 379	5 390	6 055	4 871	4 769	9 216	11 259		=	
A.2 +	35 781	42 098		9 792	10 655	10 682	11 023	9 389	10 233	10 806		A.2 +	
-	47 954	52 171		12 555	13 175	13 367	13 112	12 108	12 233	13 710		-	
=	-12 174	-10 073		-2 763	-2 520	-2 685	-2 089	-2 719	-1 999	-2 904		=	
A.2.1 +	13 559	13 399		3 279	3 401	3 427	3 290	3 122	3 230	3 455		A.2.1 +	
-	16 235	16 712		4 167	4 169	4 193	4 167	3 894	4 022	4 509		-	
=	-2 676	-3 313		-888	-768	-765	-877	-772	-793	-1 054		=	
A.2.2 +	233	226		55	45	57	81	58	47	74		A.2.2 +	
-	391	418		121	102	103	92	104	83	98		-	
=	-158	-192		-66	-56	-46	-12	-46	-35	-25		=	
A.2.3 +	656	780		143	203	194	242	161	225	245		A.2.3 +	
-	4 146	4 218		976	1 073	1 108	1 073	1 060	1 207	1 360		-	
=	-3 490	-3 437		-833	-870	-914	-831	-899	-982	-1 115		=	
A.2.4 +	14 194	18 770		4 178	5 006	4 684	4 940	3 905	4 484	4 313		A.2.4 +	
-	14 881	16 983		4 057	4 587	4 387	3 971	3 387	3 242	3 602		-	
=	-687	1 787		121	418	297	970	518	1 242	711		=	
A.2.5 +	189	215		55	45	69	46	58	47	61		A.2.5 +	
-	212	339		86	90	80	92	92	83	98		-	
=	-42	-124		-11	-45	-11	-46	-35	-35	-37		=	
A.2.6 +	1 777	2 397		636	576	594	589	507	580	649		A.2.6 +	
-	264	328		55	102	80	92	69	95	110		-	
=	1 512	2 069		581	475	514	496	438	485	539		=	
A.2.7 +	5 193	6 309		1 447	1 379	1 657	1 835	1 578	1 621	2 009		A.2.7 +	
-	11 825	13 173		3 114	3 051	3 416	3 624	3 502	3 502	3 933		-	
=	-6 632	-6 863		-1 667	-1 672	-1 759	-1 789	-1 924	-1 881	-1 924		=	
B. +	402	486		88	102	149	150	104	118	147		B. +	
-	1 840	1 900		537	350	488	543	691	438	466		-	
=	-1 438	-1 413		-450	-249	-320	-392	-588	-319	-319		=	
B.1 +	328	398		77	90	114	115	81	95	123		B.1 +	
-	508	486		121	136	114	115	138	142	159		-	
=	-180	-90		-44	-45	0	0	-58	-47	-37		=	
B.2 +	74	90		11	11	34	35	23	24	25		B.2 +	
-	1 333	1 413		417	215	354	427	553	296	306		-	
=	-1 259	-1 323		-406	-203	-320	-392	-530	-272	-282		=	
C. +	170 590	183 559		43 674	46 383	46 556	47 025	44 675	49 522	53 492		C. +	
-	165 989	176 424		44 507	43 762	43 506	44 635	43 212	42 825	45 454		-	
=	4 601	7 135		-833	2 621	3 050	2 389	1 463	6 897	8 037		=	

III - TABLES BY COUNTRY

Capital account

Japan - Japon

		1981	1982	1983	1982				1983				1984	
					I	II	III	IV	I	II	III	IV		
Mio ECU														
D.	A	-35 358	-29 568	-14 693	3 604	-16 132	-2 101	-15 691	-3 017	-21 698				
	L	33 602	12 890	12 204	-9 288	9 825	-81	13 352	-3 537	13 453				
	N	-1 756	-16 678	-2 489	-5 684	-6 307	-2 182	-2 339	-6 554	-8 246				
D.1	A	-4 410	-4 636	-1 053	-1 412	-1 428	-739	-1 060	-1 159	-943				
	L	169	452	11	34	149	277	69	106	135				
	N	-4 241	-4 184	-1 042	-1 379	-1 280	-462	-991	-1 053	-809				
D.2	A	-7 932	-9 916	-3 553	-2 271	-1 634	-2 412	-3 341	-3 667	-5 085				
	L	14 701	10 968	1 886	-68	2 651	6 602	5 852	3 005	1 458				
	N	6 769	1 052	-1 667	-2 339	1 017	4 190	2 511	-663	-3 627				
D.3	A	-8 250	-13 501	-2 577	-2 994	-4 124	-3 844	-3 974	-3 632	-2 683				
	L	-243	147	-11	-34	91	115	-58	59	-25				
	N	-8 493	-13 354	-2 588	-3 028	-4 033	-3 728	-4 032	-3 573	-2 708				
D.3.1	A	-3 300	-3 618	-713	-1 028	-880	-1 016	-1 210	-1 396	-490				
	L	-32	-34	-11	-11	-11	0	-12	-12	-12				
	N	-3 332	-3 652	-724	-1 040	-891	-1 016	-1 221	-1 408	-502				
D.3.2	A	-1 438	-3 437	-406	-441	-1 440	-1 177	-1 233	-1 006	-1 348				
	L	-63	-45	-33	-11	-23	12	12	12	0				
	N	-1 502	-3 483	-439	-452	-1 462	-1 166	-1 221	-994	-1 348				
D.3.3	A	-3 511	-6 445	-1 458	-1 525	-1 805	-1 651	-1 532	-1 230	-845				
	L	-148	226	33	-11	126	104	-58	59	-12				
	N	-3 660	-6 219	-1 425	-1 537	-1 679	-1 547	-1 590	-1 171	-858				
D.4	A	-14 765	-1 515	-7 511	10 282	-8 946	4 894	-7 315	5 442	-12 987				
	L	18 974	1 323	10 318	-9 220	6 935	-7 076	7 488	-6 708	11 884				
	N	4 209	-192	2 807	1 062	-2 011	-2 182	173	-1 266	-1 103				
D.4.1	A	0	0	0	0	0	0	0	0	-37				
	L	-286	181	154	1 808	-1 828	23	357	1 006	-686				
	N	-286	181	154	1 808	-1 828	23	357	1 006	-723				
D.4.2	A	-14 268	-1 346	-7 533	10 282	-8 843	4 975	-6 981	5 063	-12 607				
	L	20 011	1 187	9 792	-10 192	9 151	-7 930	8 352	-7 489	11 725				
	N	5 743	-158	2 259	90	308	-2 955	1 371	-2 425	-882				
D.4.3	A	-497	-170	22	0	-103	-81	-334	379	-343				
	L	-751	-45	373	-836	-388	831	-1 221	-225	845				
	N	-1 248	-215	395	-836	-491	750	-1 555	154	502				
E.		-3 162	4 851	-324	866	1 616	1 394	946	-1 025	-970	49	274		
E.1.1														
E.1.2		-317	-260	60	-33	-169	-46	-23	-81	-154	0	312		
E.1.3		-307	-611	-384	-110	-158	-114	-242	-265	-95	12	-37		
E.1.4														
E.1.5														
E.1.6		-2 718	5 721	1 009	1 943	1 554	1 212	-680	-722	37	0	0		
E.1.7		0	0	0	0	0	0	0	0	0	0	0		
E.2.1		0	0	0	0	0	0	0	0	0	0	0		
E.2.2														
E.3		180	0	0	0	0	0	0	0	0	0	0		
F.		338	4 659	2 456	1 446	1 828	-1 166	1 855	627	123				

III - TABLEAUX PAR PAYS

Compte de capitaux

Capital account

Compte de capitaux

		A Assets	L Liabilities	N Net			A Avoirs	E Engagements	S Soldes
D.	A	D. Capital, excluding reserves			A	D. Capitaux à l'exclusion des réserves			
	L				L				
	N				N				
D.1	A	D.1 Direct investment			A	D.1 Investissements directs			
	L				L				
	N				N				
D.2	A	D.2 Portfolio investment			A	D.2 Investissements de portefeuille			
	L				L				
	N				N				
D.3	A	D.3 Other long-term capital			A	D.3 Autres capitaux à long terme			
	L				L				
	N				N				
D.3.1	A	D.3.1 Official sector			A	D.3.1. Secteur officiel			
	L				L				
	N				N				
D.3.2	A	D.3.2 Deposit money banks			A	D.3.2 Banques de dépôts			
	L				L				
	N				N				
D.3.3	A	D.3.3 Other sectors			A	D.3.3 Autres secteurs			
	L				L				
	N				N				
D.4	A	D.4 Other short-term capital			A	D.4 Autres capitaux à court terme			
	L				L				
	N				N				
D.4.1	A	D.4.1 Official sector			A	D.4.1 Secteur officiel			
	L				L				
	N				N				
D.4.2	A	D.4.2 Deposit money banks			A	D.4.2 Banques de dépôts			
	L				L				
	N				N				
D.4.3	A	D.4.3 Other sectors			A	D.4.3 Autres secteurs			
	L				L				
	N				N				
E.		E. Reserves			E.	E. Réserves			
E.1.1		E.1.1 Gold			E.1.1	E.1.1 Or			
E.1.2		E.1.2 Special drawing rights (SDR)			E.1.2	E.1.2 Droits de tirage spéciaux (DTS)			
E.1.3		E.1.3 Reserve position in the IMF			E.1.3	E.1.3 Position de réserve auprès du FMI			
E.1.4		E.1.4 Reserve position in the EMCF			E.1.4	E.1.4 Position de réserve auprès du FECOM			
E.1.5		E.1.5 ECU			E.1.5	E.1.5 ECU			
E.1.6		E.1.6 Foreign exchange assets			E.1.6	E.1.6 Avoirs en devises			
E.1.7		E.1.7 Other claims			E.1.7	E.1.7 Autres créances			
E.2.1		E.2.1 Use IMF credit			E.2.1	E.2.1 Recours au crédit du FMI			
E.2.2		E.2.2 Use of EMCF credit			E.2.2	E.2.2 Recours au crédit du FECOM			
E.3		E.3.0 Counterpart to net SDR allocations			E.3.0	E.3.0 Contrepartie des allocations nettes de DTS			
F.		F. Errors and omissions			F.	F. Erreurs et omissions			



---

**Classification  
of Eurostat  
publications**

1. **General statistics (grey covers)**
    1. General statistics
    2. Regional general statistics
    3. Third-country statistics
  2. **National accounts, finance and balance of payments (violet covers)**
    1. National accounts
    2. Accounts of sectors
    3. Accounts of branches
    4. Money and finance
    5. Regional accounts and finance
    6. Balance of payments
    7. Prices
  3. **Population and social conditions (yellow covers)**
    1. Population
    2. Social conditions
    3. Education and training
    4. Employment
    5. Social protection
    6. Wages and incomes
  4. **Industry and services (blue covers)**
    1. Industry, general
    2. Energy
    3. Iron and steel
    4. Transport and services
  5. **Agriculture, forestry and fisheries (green covers)**
    1. Agriculture, general
    2. Agriculture, production and balances
    3. Agriculture, prices
    4. Agriculture, accounts
    5. Agriculture, structure
    6. Forestry
    7. Fisheries
  6. **Foreign trade (red covers)**
    1. Nomenclature
    2. Community trade, general
    3. Trade with developing countries
  9. **Miscellaneous (brown covers)**
    1. Miscellaneous statistics
    2. Miscellaneous information
- 

**Classification  
des publications  
de l'Eurostat**

1. **Statistiques générales (couverture grise)**
    1. Statistiques générales
    2. Statistiques régionales générales
    3. Statistiques des pays tiers
  2. **Comptes nationaux, finances et balances des paiements (couverture violette)**
    1. Comptes nationaux
    2. Comptes des secteurs
    3. Comptes des branches
    4. Monnaie et finances
    5. Comptes et finances régionaux
    6. Balances des paiements
    7. Prix
  3. **Population et conditions sociales (couverture jaune)**
    1. Population
    2. Conditions sociales
    3. Éducation et formation
    4. Emploi
    5. Protection sociale
    6. Salaires et revenus
  4. **Industrie et services (couverture bleue)**
    1. Industrie, générale
    2. Énergie
    3. Sidérurgie
    4. Transports et services
  5. **Agriculture, forêts et pêche (couverture verte)**
    1. Agriculture, générale
    2. Agriculture, production et bilans
    3. Agriculture, prix
    4. Agriculture, comptes
    5. Agriculture, structure
    6. Forêts
    7. Pêche
  6. **Commerce extérieur (couverture rouge)**
    1. Nomenclature
    2. Échanges de la Communauté, général
    3. Échanges avec les pays en voie de développement
  9. **Divers (couverture brune)**
    1. Statistiques diverses
    2. Informations diverses
-

**Salg og abonnement · Verkauf und Abonnement · Πωλήσεις και συνδρομές · Sales and subscriptions  
Vente et abonnements · Vendita e abbonamenti · Verkoop en abonnementen**

---

**BELGIQUE / BELGIË**

---

**Moniteur belge / Belgisch Staatsblad**

Rue de Louvain 40-42 / Leuvensestraat 40-42  
1000 Bruxelles / 1000 Brussel  
Tél. 512 00 26  
CCP / Postrekening 000-2005502-27

Sous-dépôts / Agentschappen:

**Librairie européenne /  
Europese Boekhandel**

Rue de la Loi 244 / Wetstraat 244  
1040 Bruxelles / 1040 Brussel

**CREDOC**

Rue de la Montagne 34 / Bergstraat 34  
Bte 11 / Bus 11  
1000 Bruxelles / 1000 Brussel

---

**DANMARK**

---

**Schultz Forlag**

Møntergade 21  
1116 København K  
Tlf: (01) 12 11 95  
Girokonto 200 11 95

---

**BR DEUTSCHLAND**

---

**Verlag Bundesanzeiger**

Breite Straße  
Postfach 10 80 06  
5000 Köln 1  
Tel. (02 21) 20 29-0  
Fernschreiber:  
ANZEIGER BONN 8 882 595

---

**GREECE**

---

**G.C. Eleftheroudakis SA**

International Bookstore  
4 Nikis Street  
Athens (126)  
Tel. 322 63 23  
Telex 219410 ELEF

Sub-agent for Northern Greece:

**Molho's Bookstore**

The Business Bookshop  
10 Tsimiski Street  
Thessaloniki  
Tel. 275 271  
Telex 412885 LIMO

---

**FRANCE**

---

**Service de vente en France des publications  
des Communautés européennes**

**Journal officiel**

26, rue Desaix  
75732 Paris Cedex 15  
Tél. (1) 578 61 39

---

**IRELAND**

---

**Government Publications Sales Office**

Sun Alliance House  
Molesworth Street  
Dublin 2  
Tel. 71 03 09

or by post

**Stationery Office**

St Martin's House  
Waterloo Road  
Dublin 4  
Tel. 78 96 44

---

**ITALIA**

---

**Licosa Spa**

Via Lamarmora, 45  
Casella postale 552  
50 121 Firenze  
Tel. 57 97 51  
Telex 570466 LICOSA I  
CCP 343 509

Subagente:

**Libreria scientifica Lucio de Biasio - AEIOU**

Via Meravigli, 16  
20 123 Milano  
Tel. 80 76 79

---

**GRAND-DUCHÉ DE LUXEMBOURG**

---

**Office des publications officielles  
des Communautés européennes**

5, rue du Commerce  
L-2985 Luxembourg  
Tél. 49 00 81 - 49 01 91  
Télex PUBOF - Lu 1322  
CCP 19190-81  
CC bancaire BIL 8-109/6003/200

**Messageries Paul Kraus**

11, rue Christophe Plantin  
L-2339 Luxembourg  
Tél. 48 21 31  
Télex 2515

---

**NEDERLAND**

---

**Staatsdrukkerij- en uitgeverijbedrijf**

Christoffel Plantijnstraat  
Postbus 20014  
2500 EA 's-Gravenhage  
Tel. (070) 78 99 11

---

**UNITED KINGDOM**

---

**HM Stationery Office**

HMSO Publications Centre  
51 Nine Elms Lane  
London SW8 5DR  
Tel. 01-211 3935

Sub-agent:

**Alan Armstrong & Associates**

European Bookshop  
London Business School  
Sussex Place  
London NW1 4SA  
Tel. 01-723 3902

---

**ESPAÑA**

---

**Mundi-Prensa Libros, S.A.**

Castelló 37  
Madrid 1  
Tel. (91) 275 46 55  
Telex 49370-MPLI-E

---

**PORTUGAL**

---

**Livraria Bertrand, s.a.r.l.**

Rua João de Deus  
Venda Nova  
Amadora  
Tél. 97 45 71  
Telex 12709-LITRAN-P

---

**SCHWEIZ / SUISSE / SVIZZERA**

---

**Librairie Payot**

6, rue Grenus  
1211 Genève  
Tél. 31 89 50  
CCP 12-236

---

**UNITED STATES OF AMERICA**

---

**European Community Information  
Service**

2100 M Street, NW  
Suite 707  
Washington, DC 20037  
Tel. (202) 862 9500

---

**CANADA**

---

**Renouf Publishing Co., Ltd**

2182 St Catherine Street West  
Montreal  
Quebec H3H 1M7  
Tel. (514) 937 3519

---

**JAPAN**

---


**Kinokuniya Company Ltd**

17-7 Shinjuku 3-Chome  
Shiniuku-ku  
Tokyo 160-91  
Tel. (03) 354 0131



Price (excluding VAT) in Luxembourg • Prix publics au Luxembourg, TVA exclue

Single copy/Prix par numéro:	ECU 3,82	BFR 175	FF 27	IRL 2.80	UKL 2.30	USD 3.50
Subscription/Abonnement:	ECU 10,50	BFR 480	FF 70	IRL 7.50	UKL 6	USD 10

 KONTORET FOR DE EUROPÆISKE FÆLLESSKABERS OFFICIELLE PUBLIKATIONER  
AMT FÜR AMTLICHE VERÖFFENTLICHUNGEN DER EUROPÄISCHEN GEMEINSCHAFTEN  
ΥΠΗΡΕΣΙΑ ΕΠΙΣΗΜΩΝ ΕΚΔΟΣΕΩΝ ΤΩΝ ΕΥΡΩΠΑΙΚΩΝ ΚΟΙΝΟΤΗΤΩΝ  
OFFICE FOR OFFICIAL PUBLICATIONS OF THE EUROPEAN COMMUNITIES  
OFFICE DES PUBLICATIONS OFFICIELLES DES COMMUNAUTÉS EUROPÉENNES  
UFFICIO DELLE PUBBLICAZIONI UFFICIALI DELLE COMUNITÀ EUROPEE  
BUREAU VOOR OFFICIELE PUBLIKATIES DER EUROPESE GEMEENSCHAPPEN

L-2985 Luxembourg



CA-BK-84-002-2A-C