
BALANCE OF PAYMENTS

Quarterly data

BALANCE DES PAIEMENTS

Données trimestrielles

eurostat



DE EUROPÆISKE FÆLLESSKABERS STATISTISKE KONTOR
STATISTISCHES AMT DER EUROPÄISCHEN GEMEINSCHAFTEN
ΣΤΑΤΙΣΤΙΚΗ ΥΠΗΡΕΣΙΑ ΤΩΝ ΕΥΡΩΠΑΪΚΩΝ ΚΟΙΝΟΤΗΤΩΝ
STATISTICAL OFFICE OF THE EUROPEAN COMMUNITIES
OFFICE STATISTIQUE DES COMMUNAUTÉS EUROPÉENNES
ISTITUTO STATISTICO DELLE COMUNITÀ EUROPEE
BUREAU VOOR DE STATISTIEK DER EUROPESE GEMEENSCHAPPEN

L-2920 Luxembourg — Tél. : 430 111, Télex : Comeur Lu 3423
B-1049 Bruxelles, Bâtiment Berlaymont, Rue de la Loi 200 (Bureau de liaison) — Tél. 235 11 11

Denne publikation kan fås gennem de salgssteder, som er nævnt på omslagets tredje side i dette hæfte.

Diese Veröffentlichung ist bei den auf der dritten Umschlagseite aufgeführten Vertriebsbüros erhältlich.

Την έκδοση αυτή μπορείτε να την προμηθευτείτε από τα γραφεία πωλήσεων τα οποία αναφέρονται στην τρίτη σελίδα του εξωφύλλου.

This publication is obtainable from the sales offices mentioned on the inside back cover.

Pour obtenir cette publication, prière de s'adresser aux bureaux de vente dont les adresses sont indiquées à la page 3 de la couverture.

Per ottenere questa pubblicazione, si prega di rivolgersi agli uffici di vendita i cui indirizzi sono indicati nella 3ª pagina della copertina.

Deze publikatie is verkrijgbaar bij de verkoopkantoren waarvan de adressen op blz. 3 van het omslag vermeld zijn.

BALANCE OF PAYMENTS

Quarterly data

BALANCE DES PAIEMENTS

Données trimestrielles

Bemærk: Denne bulletin udsendes hvert kvartal på engelsk/fransk. Kun overskrifterne for Eurostat-nomenklaturen er trykt på de andre fællesskabssprog, på siderne XX-XXIII. En oversættelse af hele teksten kan fås ved henvendelse til Eurostat.

Hinweis: Dieses vierteljährliche Bulletin erscheint regelmäßig in Englisch/Französisch. In den anderen Gemeinschaftssprachen ist lediglich die Aufzählung der Rubriken des vom Eurostat verwendeten Schemas vorgesehen (siehe Seiten XX bis XXIII). Eine vollständige Übersetzung des Textes ist auf Anfrage beim Eurostat erhältlich.

Σημείωση: Τό δελτίο αυτό δημοσιεύεται στά άγγλικά καί γαλλικά κάθε τρίμηνο. Μόνο ό πίνακας μέ τούς τίτλους (έπικεφαλίδες) κατά τήν ταξινόμηση τής Eurostat δημοσιεύεται καί στίς άλλες γλώσσες τής Κοινότητας, στίς σελίδες XX μέχρι XXIII. Μιά μετάφραση τού όλου κειμένου μπορεί νά λάβει κανείς από τήν Eurostat.

Notice: This bulletin is published quarterly in English/French. Only the list of headings of the Eurostat nomenclature is given in the other languages, on pages XX to XXIII. A translation of the whole text is available from Eurostat.

Avertissement: Ce bulletin trimestriel est régulièrement publié en anglais/français. Seule, la liste des rubriques du schéma adopté par Eurostat est publiée, dans les autres langues de la Communauté, aux pages XX à XXIII. Une traduction complète des textes peut être obtenue auprès de l'Eurostat.

Avvertenza: Questo bollettino trimestrale è pubblicato regolarmente in inglese/francese. Solo la lista delle rubriche dello schema dell'Eurostat è pubblicata, nelle altre lingue della Comunità, alle pagine da XX a XXIII. Una traduzione completa dei testi può essere ottenuta presso l'Eurostat.

Nota: Dit driemaandelijks bulletin wordt regelmatig gepubliceerd in het Engels/Frans. Alleen de lijst van rubrieken van het door Eurostat toegepaste schema wordt in de andere talen van de Gemeenschap gepubliceerd op de bladzijden XX tot en met XXIII. Een vertaling van de volledige tekst is verkrijgbaar bij Eurostat.

Luxembourg: Office des publications officielles des Communautés européennes, 1984

Cat.: CA-BK-84-002-3A-C

Reproduction of the contents of this publication is subject to acknowledgement of the source
La reproduction des données est subordonnée à l'indication de la source

Printed in Belgium

Symbols, abbreviations and nomenclature used	IV
Introduction	V
The balance of payments: concepts and definitions...	VI
Explanatory notes	VIII
ECU conversion rates	XVIII
Main national publications giving balance-of-payments data	XIX
News items	XXV

I - SUMMARY TABLES

International comparisons	
1. Trade balance	2
2. Current balance	2
3. Basic balance	3
4. Reserves	3

II - TABLES BY HEADING

A. Goods and services	6
A.1 Merchandise	7
A.2 Services	8
A.2.1 Transport	9
A.2.2 Insurance on transport	10
A.2.3 Travel	11
A.2.4 Investment income	12
A.2.5 Earnings from work	13
A.2.6 Government transactions	14
A.2.7 Other services	15
B. Unrequited transfers	16
B.1 Private transfers	17
B.2 Official transfers	18
C. Current account	19

D. Capital, excluding reserves	20
D.1 Direct investment	21
D.2 Portfolio investment	22
D.3 Other long-term capital	23
D.3.1 Official sector, long term	24
D.3.2 Deposit banks, long term	25
D.3.3 Other sectors, long term	26
D.4 Other short-term capital	27
D.4.1 Official sector, short term	28
D.4.2 Deposit banks, short term	29
D.4.3 Other sectors, short term	30

E. Reserves	31
E.1.1 Gold	31
E.1.2 Special drawing rights (SDR)	31
E.1.3 Reserve position in the IMF	32
E.1.6 Foreign exchange assets	32
E.1.7 Other claims	32
E.2.1 Use of IMF credit	33
E.3.0 Counterpart to net SDR allocations	33

F. Errors and omissions	33
--------------------------------------	----

III - TABLES BY COUNTRY

FR of Germany	36
France	38
Italy	40
Netherlands	42
BLEU	44
United Kingdom	46
Ireland	48
Denmark	50
EUR 9	52
Greece	54
EUR 10	56
Spain	58
Portugal	60
United States	62
Japan	64

Symbols, abbreviations and nomenclature used

Eurostat	Statistical Office of the European Communities
Mio	Million
Mrd	'000 million
ECU	European currency unit
*	Estimate made by Eurostat
0	Nil or data less than half 0.5 Mio ECU
:	No data available
EUR 10	Total of the ten member countries of the European Communities (FR of Germany, France, Italy, Netherlands, Belgium, Luxembourg, United Kingdom, Ireland, Denmark and Greece)
EUR 9	Total of the nine older member countries
UEBL-BLEU	Belgo-Luxembourg Economic Union
IMF	International Monetary Fund
OECD	Organization for Economic Cooperation and Development
SDR	Special drawing rights
DM	German mark
FF	French franc
LIT	Italian lira
HFL	Dutch florin (guilder)
BFR	Belgian franc
LFR	Luxembourg franc
UKL	Pound sterling
IRL	Irish pound
DKR	Danish crown
PES	Spanish peseta
ΔPX	Greek drachma
ESC	Portuguese escudo
USD	United States dollar

This report gives the most recently available data on the overall balance of payments (quarterly and annual flows) for each of the Member States of the European Community and for the Community as a whole (sums of EUR 10 and EUR 9), for each of the countries applying for membership (Spain and Portugal) and also for the United States and Japan.

Comparative tables for the main balances of the balances of payments of industrialized countries are also included.

A shorter version of Eurostat's balance-of-payments layout is also given in the monthly publication *Eurostatistics*.

All these data are derived from those which the authorities in each country prepare for their own use, on the basis of definitions and methods which have not been completely harmonized; they are set out here according to a layout based on the one suggested in the fourth edition of the International Monetary Fund's publication, *Balance of Payments Manual*.

Since, however, this new layout is being implemented gradually, and by no means uniformly from one country to another, some reservations need to be expressed in respect of international comparability. In the past Eurostat has published monographs on the balance-of-payments methodologies of the Member States with reference to the third edition of the IMF's

manual. Similar monographs, based on the material in the fourth edition, will be published shortly.

The figures are expressed in millions of European currency units (ECU), the value of which in national currencies is given on page XVIII.

The total of quarterly data can differ from the annual data because of their conversion into ECU by different conversion rates and, especially, because of revision of annual data not followed by revision of quarterly data.

The series managed by computer (the Cronos management system of chronological series) contain data in national currencies and in ECU; these are annual series from 1960 onwards, and quarterly series from 1970 onwards. Non-harmonized quarterly series providing additional details on the transactions carried out by a particular country are also included in the data-base, along with monthly series drawn up on settlements bases.

Additional information on the data-base and also on the methodology of balances of payments may be obtained from Eurostat's Division B2, 'Regional and financial statistics'.

Preliminary remarks

The definitions given below have been drawn up on the basis of information contained in the *Balance of Payments Manual*, fourth edition, published in 1977 by the International Monetary Fund.

Basic concepts

The balance of payments is defined as the record of a country's international transactions with the rest of the world (or, in other words, transactions of its residents with non-residents).

These transactions may involve merchandise, services, transfers, loans issued or received, market securities, foreign exchange, etc.

The various transactions are recorded in the balance of payments by the double-entry system of bookkeeping. For instance, the import of a commodity is recorded under the heading 'merchandise' with a minus sign and in the capital account with a plus sign.

Likewise, all other transactions (including unrequited transfers) are entered twice, the amounts being identical but having, in one case a plus sign and in the other a minus sign. The sum of all the items in the balance of payments is obviously always equal to zero, and the balance of payments is therefore always in balance.

This being so, how is it that we can talk about surpluses and deficits on the balance of payments?

When the balance of payments is said to be in balance or out of balance, this does not refer to the balance as a whole but simply to one of its component parts, that is to say, one item or a collection of items. The various items in the balance of payments may therefore be used, much like building blocks, to construct the kind of analytical presentation needed. There is, therefore, not one single balance of payments, but a whole series of balances. In order to define one of these balances of payments, an imaginary line may be drawn at some significant point in the list of items and we may say that all the transactions appearing above the line are those that have to be financed, whilst all those appearing below the line are the sources of finance.

A disequilibrium in the balance of payments may therefore be regarded as a deficit above the line, offset by the net total of transactions below the line. For this purpose we first need a standard presentation of all the transactions described in the balance of payments.

Please refer to the list of items in the layout adopted by Eurostat on pages XX to XXIII.

The balance of trade (merchandise)

The balance of trade is often regarded as the most important item because it deals with merchandise which, in value terms, often makes up the main item in the balance of payments.

The balance of trade as a component of the balance of payments differs from the balance of trade drawn up on the basis of external trade statistics because of methodological differences.

External trade statistics are drawn up on the basis of custom statistics and import data, being evaluated on a cif basis, which includes the cost of transport and insurance; the balance of trade as a component of the balance of payments, on the other hand, is drawn up on an fob/fob basis. There are a number of other differences with regard to scope, chronology and evaluation. Although these differences are often only marginal, they may in certain cases reach substantial proportions.

Services

The main items included under services are all the transactions on transport, insurance on transport, travel, investment income and earnings from work, government transactions not included elsewhere, etc.

'*Transport*' covers freighting and other distribution services relating to merchandise, as well as services of the same type performed for most other goods. The other category of services included under the heading 'transport' includes services performed by carriers, principally for the carriage of passengers, which are not classified under the heading 'travel', together with goods and services acquired by carriers and consumed in their operations.

'*Travel*' covers goods and services acquired from an economy by non-resident travellers during their stay on the territory of that economy and for their own use.

'*Insurance on transport*' means the insurance of moveable property whilst it is in transit.

'*Investment income*' covers income of non-residents from their financial assets invested in the compiling economy (debit) and income of residents from their financial assets invested abroad (credit).

'*Earnings from work*' covers wages, salaries and other remuneration (whether in cash or in kind) earned by workers from the work they perform for an economic unit whose place of residence is different from their own (frontier workers, seasonal workers, etc.).

'*Government transactions n.i.e.*' covers transactions by the resident public sector, or other resident sectors, with non-resident public sectors. The main transactions are carried out by embassies and consulates abroad, military organizations and other bodies abroad, common military organizations, etc.

Other goods and services provided or received by the government are also included under this heading. For unrequited transfers carried out by the public sector, please see below.

Unrequited transfers

Unrequited transfers are transfers undertaken without a *quid pro quo*, for instance a donation, a remittance by an emigrant worker or a country's contribution to an international organization.

Another very important element of unrequited transfers is aid paid to developing countries and countries' contributions to the budgets of the European Community institutions.

The current account

The sum of the headings 'merchandise', 'services' and 'unrequited transfers' constitutes the current account. Occasionally, government aid to developing countries is not included in the current account, but aggregated with certain loans (which are normally to be found in the capital account) under the heading 'official aid'. This is not the case with the balance drawn up by Eurostat, which includes all official transfers.

Services and unrequited transfers taken together are usually referred to as 'invisibles', or 'invisible transactions'. This description enables a distinction to be drawn between these elements and visible transactions (or merchandise).

Another aggregate is that referred to as the 'balance of goods and services', which is an expression of the net transfer of resources between an economy and the rest of the world. In contrast, the current account — according to the definition adopted by Eurostat — represents transactions which add or subtract certain elements to or from an economy's foreign financial holdings (apart, of course, from changes in value). The current account is the balance most frequently used, even if it cannot be regarded as the sole indicator of how a country's balance of payments is behaving.

The capital account

The capital account records capital transactions, including the net acquisition of foreign financial assets.

The capital account may also be defined as the account which reflects all those transactions that finance current transactions. Returning to the example given above of double-entry bookkeeping, it may be said that for every active transaction (exports), there must be another corresponding transaction (increase in assets) which must be entered with a minus sign. In the capital account, therefore, increases in assets and decreases in liabilities are indicated with a minus sign, whilst decreases in assets and increases in liabilities are indicated with a plus sign.

Capital account is divided into two parts:

- capital, excluding reserves,
- reserves.

Capital, excluding reserves

The classification of standard components under this heading is based on the following criteria:

- (1) The type of capital (direct investment, portfolio investment and other capital).
- (2) The traditional distinction between the long term and the short term based on the initial contractual maturity, that is to say, respectively, more than one year or one year or less.
- (3) The additional breakdown by sector of the creditor or debtor in the compiling economy.
- (4) The customary distinction between assets and liabilities.

The standard components are:

Direct investment covers all capital transactions between, on the one hand, direct investment enterprises and, on the other hand, the direct investors themselves.

Direct investments are made with the aim of acquiring an interest in an enterprise operating on the territory of an economy other than the home economy of the investor, the aim of the latter being that of acquiring effective decision-taking power with regard to the management of the enterprise.

Portfolio investments covers investment in long-term bonds and corporate equities other than direct investments and reserves.

Other capital is a residual category subdivided into long-term and short-term maturities, the public sector, commercial banks and other sectors.

Reserves

This group covers those assets that are conceived of as available for use by an economy's central authorities in meeting balance of payments needs, such as recourse to International Monetary Fund loans or loans from the European Monetary Cooperation Fund.

The balance of the heading 'Reserves' also contains contra-items for allocations of SDRs and also, in the case of some countries, exchange-rate adjustments.

It should be pointed out, that, unlike the situation in the past, monetary authorities' liabilities are no longer given below the line but are included with those of the public sector under the group 'Capital, excluding reserves'; for this reason the balance of transactions on reserves cannot be compared to the balance of official payments as it has been published hitherto by Eurostat. It should also be pointed out that a minus sign for the balance of the reserves indicates a net increase in assets or a decrease in liabilities.

Errors and omissions

Apart from the current and capital accounts, the balance of payments also includes an errors and omissions item.

The net total of errors and omissions is a contra-entry which offsets any surplus of credits over debits, or vice versa. This total may be a substantial figure when the balance of payments statistics are derived from a variety of sources, and it may be an important element in an analysis of the balance of payments by, for instance, revealing a capital outflow which is not recorded elsewhere.

The 'errors and omissions' component of the Communities' balance of payments includes some fairly sizeable amounts. For certain countries, it includes non-identifiable commercial credits. The amounts included under this heading may not invariably be regarded as an indicator of the quality of the statistics, because a fairly insignificant entry may be the result of a balance of payments drawn up solely on the basis of banks' statistics, which balance themselves out.

The basic balance

Outside its main layout, Eurostat prepares an analytical balance: the basic balance.

The basic balance is the sum of the balances of current and long-term capital transactions. It is meant to be an indicator of long-term trends in the balance of payments because it is supposedly not distorted by fluctuating, easily reversible, or speculative factors. The inclusion, however, of portfolio investments may sometimes introduce unstable factors which should be carefully analysed.

Bearing in mind its definition, a plus on the basic balance, unlike the balance of reserves, indicates a surplus and, vice versa, a minus on the basic balance indicates a deficit.



Explanatory notes

FR of GERMANY

- Federal Republic including West Berlin.
- It has not in all cases been possible to distinguish direct investment from other forms of long-term capital, as certain loans that might more properly be treated as direct investment cannot be separated from the totals under item D.3.3.L 'Other liabilities' (long-term - private sector).
- Long-term commercial credits of the non-monetary private sector are not included under item D.3.3, but under item D.4.3.

FRANCE

- Balance of payments between France (including overseas franc-area countries) and the world.
- Insurance on transport is included partly under item A.2.1 'Transport', partly under A.2.7 'Other services'.

ITALY

- The item E.1.7 'Other claims' includes the revaluation of gold.
- The balance of the heading reserves also contains exchange-rate adjustments.

NETHERLANDS

- Merchanting and processing transactions, usually recorded in item A.1 'Merchandise' are included in item A.2.7 'Other services'.
- The item 'Insurance on transport' presents the balance of credits and debits.

BLEU

- Since the date have been converted from thousand millions of Belgian francs, it is possible that the amount given for an item in the balance does not correspond exactly to the sum of its component items.
- Life insurance, sinking fund insurance and credit insurance are included under item D.3.3 'Other long-term liabilities' of the private sector.
- Since short-term liabilities of the private sector are not wholly separable from other items, they are included under 'Other long-term capitals' of the private sector (D.3.3).
- Capital accruing from re-financing of foreign commercial claims through non-monetary institutions are included in the assets of commercial banks (D.3.2).

UNITED KINGDOM

- Payments for military equipment are included in 'Merchandise: imports'.
- Item A.2.7 'Other services' includes 'Insurance on transport'.
- Direct investment in the petroleum industry is included under item D.3.3.
- Bank of England assets are included in the assets of commercial banks.
- Bank of England liabilities in the form of current and deposit accounts and Bank of England liabilities other than those in the form of Treasury Bills and British Government stocks are included in the liabilities of commercial banks.
- The data given under the headings E.1.1 and E.1.2 represent the differences between their end-of-period valuations. The adjustments necessary to value these items at transactions' rates of exchange are included in item E.1.6 'Freely mobilizable assets'.

IRELAND

- Item A.2.7 'Other services' includes 'Insurance on transport'.

DENMARK

- The balance of payments of Denmark covers transactions carried out by residents in metropolitan Denmark, the Faeroes and Greenland with the rest of the world.
- Exports fob, imports mainly fob.
- Merchanting transactions, usually recorded in item A.1 'Merchandise', are included in item A.2.7 'Other services'.
- Figures relating to item A.2.1 'Transport' refer only to sea freight. Air and land freight are included partly in item A.1 'Merchandise' and partly included in item A.2.7 'Other services'.
- Item A.2.7 'Other services' includes 'Insurance on transport' and 'Earnings from work'.

GREECE

- Portfolio investment is included in item D.3.3.L 'Other liabilities'.

UNITED STATES

- The item 'Insurance on transport' is included under A.2.7 'Other services'.
- Earnings of US subsidiaries abroad and of foreign subsidiaries in the United States reinvested in the country in which they arise are included under A.2.4 'Investment income'.
- Long-term and short-term assets of the public sector are included in D.3.1.A.
- Heading D.3.1.L also includes short-term liabilities.

JAPAN

- The item 'Merchandise' does not cover the value of goods bought from residents by US and UN military forces.
- The item A.2.4 'Investment income' includes undistributed earnings.
- Goods procured in Japan by US and UN military forces are included in the credits of item A.2.6.



Table des matières



Symboles, abréviations et dénominations employés...	XII
Introduction	XIII
Concepts et définitions de la balance des paiements	XIV
Notes explicatives	XVI
Contre-valeur de 1 ECU	XVIII
Principales publications nationales en matière de balance des paiements	XIX
Informations actuelles	XXV

I - TABLEAUX DE SYNTHÈSE

Comparaisons internationales

1. Balance commerciale	2
2. Balance courante	2
3. Balance de base	3
4. Réserves	3

II - TABLEAUX PAR RUBRIQUE

A. Biens et services	6
A.1 Marchandises	7
A.2 Services	8
A.2.1 Transports	9
A.2.2 Assurances transport	10
A.2.3 Voyages	11
A.2.4 Revenus du capital	12
A.2.5 Revenus du travail	13
A.2.6 Transactions gouvernementales n.c.a.	14
A.2.7 Autres services	15
B. Transferts unilatéraux	16
B.1 Transferts privés	17
B.2 Transferts publics	18
C. Balance courante	19

D. Capitaux à l'exclusion des réserves	20
D.1 Investissements directs	21
D.2 Investissements de portefeuille	22
D.3 Autres capitaux à long terme	23
D.3.1 Secteur officiel à long terme	24
D.3.2 Banques de dépôt à long terme	25
D.3.3 Autres secteurs à long terme	26
D.4. Autres capitaux à court terme	27
D.4.1 Secteur officiel à court terme	28
D.4.2 Banques de dépôts à court terme	29
D.4.3 Autres secteurs à court terme	30

E. Réserves	31
E.1.1 Or	31
E.1.2 Droits de tirage spéciaux (DTS)	31
E.1.3 Position de réserve auprès du FMI	32
E.1.6 Avoirs en devises	32
E.1.7 Autres créances	32
E.2.1 Recours au crédit du FMI	33
E.3.0 Contrepartie des allocations nettes de DTS	33

F. Erreurs et omissions	33
--------------------------------------	----

III - TABLEAUX PAR PAYS

RF d'Allemagne	36
France	38
Italie	40
Pays-Bas	42
UEBL	44
Royaume-Uni	46
Irlande	48
Danemark	50
EUR 9	52
Grèce	54
EUR 10	56
Espagne	58
Portugal	60
États-Unis	62
Japon	64

Symboles, abréviations et dénominations employés

FR

Eurostat	Office statistique des Communautés européennes
Mio	Million
Mrd	Milliard
Écu/ECU	Unité monétaire européenne
*	Estimation de l'Eurostat
0	Néant ou donnée inférieure à 0,5 Mio ECU
:	Donnée non disponible
EUR 10	Ensemble des dix États membres des Communautés européennes (RF d'Allemagne, France, Italie, Pays-Bas, Belgique, Luxembourg, Royaume-Uni, Irlande, Danemark et Grèce)
EUR 9	Ensemble des neuf anciens États membres
UEBL-BLEU	Union économique belgo-luxembourgeoise
FMI	Fonds monétaire international
OCDE	Organisation de coopération et de développement économiques
DTS	Droits de tirage spéciaux
DM	Mark allemand
FF	Franc français
LIT	Lire italienne
HFL	Florin
BFR	Franc belge
LFR	Franc luxembourgeois
UKL	Livre sterling
IRL	Livre irlandaise
DKR	Couronne danoise
PES	Peseta espagnole
ΔPX	Drachme grecque
ESC	Escudo portugais
USD	Dollar des États-Unis
XII	

Le présent bulletin fournit pour chacun des membres de la Communauté européenne et pour l'ensemble (totaux EUR 10 et EUR 9), pour chacun des deux pays candidats (Espagne et Portugal), ainsi que pour les États-Unis et le Japon, les données les plus récentes disponibles sur la balance des paiements globale (flux trimestriels et annuels).

Des tableaux de comparaison entre les principaux soldes des balances des paiements des pays industrialisés sont également repris dans la publication.

Une version plus succincte du schéma de balance des paiements de l'Eurostat est également publiée dans la publication mensuelle *Eurostatistiques*.

Toutes ces données sont établies à partir de celles que les autorités des différents pays élaborent pour leur propre compte selon des définitions et méthodes qui ne sont pas complètement harmonisées entre elles; elles sont présentées selon un schéma dérivé de celui proposé par la 4^e édition du *Manuel de la balance des paiements* du Fonds monétaire international.

Toutefois, du fait de la mise en application progressive et non uniforme entre pays du nouveau schéma, des réserves doivent être formulées quant à la comparabilité internationale des données. L'Eurostat a précédemment publié des études décrivant les méthodologies des balances des paiements des pays

membres par référence à la 3^e édition du Manuel du FMI. Des études semblables, se référant à la 4^e édition, seront publiées prochainement.

Les données publiées sont exprimées en millions d'unités monétaires européennes (ECU), dont les contre-valeurs en unités monétaires nationales figurent au tableau de la page XVIII.

Les données annuelles peuvent différer de la somme des quatre trimestres du fait de leur conversion en ECU au moyen de taux différents et, surtout, de révision des données annuelles non suivies de révision des séries trimestrielles.

Les séries gérées par ordinateur selon le système de gestion des séries chronologiques Cronos comprennent des données en monnaie nationale et en ECU: séries annuelles à partir de l'année 1960 et séries trimestrielles à partir de 1970. Des séries trimestrielles non harmonisées fournissant des détails supplémentaires sur les transactions d'un pays sont également reprises dans la base de données, ainsi que des séries mensuelles établies sur base des règlements.

Des informations supplémentaires concernant la base de données ainsi que la méthodologie des balances des paiements peuvent être obtenues auprès de la Division B2 — Statistiques régionales et financières — de l'Eurostat.

Concepts et définitions de la balance des paiements

FR

Avant-propos

Les définitions ci-après sont établies par référence au *Manuel de la Balance des paiements* — 4^e édition — Fonds monétaire international — 1977.

Concepts de base

La balance des paiements est définie comme le relevé des transactions internationales d'un pays avec le reste du monde (ou, en d'autres termes, des transactions des résidents d'un pays avec des non-résidents).

Ces transactions portent sur des marchandises, services, transferts, crédits octroyés ou reçus, titres des marchés, devises, etc.

Les différentes transactions sont enregistrées dans la balance des paiements selon la méthode comptable en partie double. Par exemple, l'importation d'un bien est enregistrée dans le poste «marchandises» avec le signe – et dans le compte capital avec le signe +.

De la même façon, les autres transactions (y inclus les transferts unilatéraux) sont enregistrées deux fois, pour des valeurs identiques mais des signes opposés. Il est évident que la somme de tous les postes de la balance des paiements est toujours égale à zéro, la balance des paiements est donc toujours en équilibre.

Dès lors, comment est-il possible de parler de déséquilibre de la balance des paiements?

L'équilibre ou le déséquilibre de la balance des paiements ne concerne pas la balance dans son ensemble, mais seulement une de ses parties, c'est-à-dire un ou un ensemble de ses postes. Les différents postes de la balance des paiements pourront donc être employés comme des éléments pour construire une variante de présentation nécessaire à l'analyse choisie. Il n'y a donc pas une balance des paiements unique mais un ensemble de balances des paiements. Pour définir une de ces balances des paiements, une ligne imaginaire peut être tirée à partir d'un point significatif du schéma, et toutes les transactions figurant «au-dessus de la ligne» seront celles qui doivent être financées, celles figurant «au-dessous de la ligne» seront des sources de financement.

Un déséquilibre de la balance des paiements sera considéré comme un déficit au-dessus de la ligne, annulé par le montant net des transactions au-dessous de la ligne. Il est donc nécessaire de systématiser dans un schéma toutes les transactions décrites dans la balance des paiements.

Voir la liste des rubriques du schéma adopté par Eurostat en pages 18 à 21.

La balance commerciale (marchandises)

La balance commerciale est souvent considérée comme la plus importante, car elle comprend les marchandises qui, en valeur, constituent généralement le poste principal de la balance des paiements.

La balance commerciale reprise dans la balance des paiements diffère de celle établie par les statistiques du commerce extérieur, car les méthodologies employées sont différentes.

Les statistiques du commerce extérieur sont établies sur la base des statistiques douanières et les importations, évaluées sur une base caf, incluent les frais de transport et d'assurance; par contre, la balance commerciale dans la balance des paiements est établie sur une base fob/fob. Il existe encore beaucoup d'autres différences quant au champ couvert, à la chronologie et à l'évaluation. Si ces différences sont souvent minimes, elles peuvent parfois atteindre des proportions importantes.

Les services

Les services comprennent notamment toutes les transactions afférentes aux transports, aux assurances transport, aux voyages, aux revenus du capital et du travail, aux transactions gouvernementales n.c.a., etc.

«*Transports*» couvre le fret et les autres services de distribution afférents aux marchandises, ainsi que les services du même genre fournis pour la plupart des autres biens. Cette autre catégorie de services compris dans le poste transports comprend les services rendus par les transporteurs, principalement pour le transport de voyageurs, qui ne sont pas classés au poste «Voyages», ainsi que les biens et services acquis par les transporteurs et consommés dans l'exercice de leurs activités.

«*Voyages*» représente les biens et services acquis d'une économie par des voyageurs non-résidents au cours de leur séjour sur le territoire de cette économie et pour leur propre usage.

«*Assurances transport*» désigne l'assurance des biens meubles au cours de leurs expéditions.

«*Revenus du capital*» représente les revenus que les non-résidents tirent de leurs avoirs financiers placés dans l'économie déclarante (débit) et les revenus que les résidents tirent de leurs avoirs financiers placés à l'étranger (crédit).

«*Revenus du travail*» représente les salaires, traitements et autres rémunérations (en espèces ou en nature) des travailleurs, provenant du travail qu'ils effectuent pour une entité économique de résidence différente de la leur (travailleur frontalier, ouvrier saisonnier, etc.).

«*Transactions gouvernementales n.c.a.*» représente les transactions du secteur officiel résident ou d'autres secteurs résidents avec des secteurs officiels non-résidents. Les principales transactions sont effectuées par les ambassades et consulats à l'étranger, les établissements militaires et autres organismes à l'étranger, les organisations militaires communes, etc.

D'autres biens et services fournis ou reçus par le gouvernement sont également compris dans ce poste.

Pour les transferts unilatéraux du secteur officiel, voir ci-après.

Les transferts unilatéraux

Les transferts unilatéraux sont des transactions effectuées sans contrepartie, par exemple un don, une remise d'un travailleur émigré ou une cotisation de l'État à une organisation internationale.

Autre élément très important des transferts unilatéraux: les dons que les pays font aux pays en voie de développement ainsi que leurs contributions aux budgets des institutions communautaires européennes.

La balance courante

Le total de «marchandises», «services» et «transferts unilatéraux» forme la balance courante. Parfois, les dons de gouvernements aux pays en voie de développement ne sont pas compris dans la balance courante mais totalisés avec certains prêts (qui se trouvent normalement dans le «compte capital») au poste «aide officielle». Ceci n'est pas le cas de la balance établie par Eurostat qui contient tous les transferts officiels.

Le regroupement de «services» et «transferts unilatéraux» est habituellement appelé «invisibles» ou «transactions invisibles». Ce terme permet d'établir une distinction entre ces éléments et les biens visibles («marchandises»).

Un autre agrégat est celui indiqué comme «balance des biens et services», qui donne la mesure du transfert net des ressources entre une économie et le reste du monde. Par contre la «balance courante» — selon la définition adoptée par l'Eurostat — représente les transactions qui ajoutent ou soustraient des éléments au stock financier étranger de l'économie, mis à part naturellement les changements de valeur. La balance courante est la plus employée, même si elle ne peut pas être considérée comme seul indicateur du comportement de la balance des paiements d'un pays.

Le compte de capitaux

Le compte de capitaux enregistre les transactions effectuées sur les capitaux en incluant donc l'acquisition nette d'avoirs financiers étrangers.

Le compte de capitaux se définit comme le compte qui enregistre l'ensemble des transactions qui servent à financer les transactions courantes. Suivant l'exemple précédent relatif à l'enregistrement en partie double, à toute transaction active (exportations), il y a à faire correspondre une autre transaction (accroissement des avoirs) à enregistrer avec le signe —. Dans le compte de capitaux, on enregistre donc les accroissements des avoirs et la diminution des engagements avec le signe — et les diminutions des avoirs et les accroissements des engagements avec le signe +.

Le compte de capitaux est subdivisé en deux parties:

- capitaux, autres que les réserves;
- réserves.

Capitaux, autres que les réserves

La classification des composantes standards de ce groupe est basée sur les critères suivants:

- 1) le type de capitaux (investissements directs, investissements de portefeuille et autres capitaux);
- 2) la distinction traditionnelle entre long et court terme, basée sur l'échéance initiale, c'est-à-dire respectivement plus d'un an ou un an au maximum;
- 3) la ventilation supplémentaire par secteur du créancier ou du débiteur dans l'économie déclarante;
- 4) la distribution habituelle entre avoirs et engagements.

Les composantes standards sont:

«*Investissements directs*» représente toutes les transactions sur capitaux entre, d'une part, les entreprises d'investisse-

ment direct et, d'autre part, les investissements directs eux-mêmes.

Les investissements directs sont effectués dans le but d'acquérir un intérêt dans une entreprise exerçant ses activités sur le territoire d'une économie autre que celle de l'investisseur, le but de ce dernier étant d'avoir un pouvoir de décision effectif dans la gestion de l'entreprise.



«*Investissements de portefeuille*» représente les investissements en obligations à long terme et actions de sociétés autres que les investissements directs et les réserves.

«*Autres capitaux*» est une catégorie résiduelle sous-divisée entre long et court terme, secteur officiel, banques de dépôt et autre secteur.

Réserves

Ce groupe représente les avoirs conçus comme étant à la disposition des autorités d'une économie pour en faire usage si la balance des paiements l'exige, ainsi que les recours au crédit du Fonds monétaire international ou du Fonds européen de coopération monétaire.

Le solde du groupe «Réserves» contient également la contrepartie des allocations de DTS ainsi que, pour quelques pays, les ajustements de change.

Il est à signaler que, contrairement au passé, les engagements des autorités monétaires ne figurent plus «en dessous de la ligne» mais ils sont repris avec ceux du secteur officiel dans le groupe «Capitaux, autres que les réserves»; on ne pourra donc pas assimiler le solde des transactions sur les réserves à la balance des règlements officiels telle que publiée auparavant par Eurostat. Il est aussi à rappeler que, pour le solde des «Réserves», le signe — indique une augmentation nette des avoirs ou une diminution des engagements.

Erreurs et omissions

Outre les comptes courant et de capital, la balance des paiements reprend également la ligne «erreurs et omissions».

Le total net des erreurs et omissions est un poste de compensation qui sert à équilibrer tout excédent des crédits enregistrés par rapport aux débits enregistrés (ou vice versa). Ce total peut être important, lorsque les statistiques de la balance des paiements proviennent de diverses sources, et il peut présenter un grand intérêt dans l'analyse de la balance des paiements en révélant, par exemple, une sortie de capitaux qui n'est pas enregistrée ailleurs.

Le poste «erreurs et omissions» de la balance des Communautés affiche des valeurs assez importantes. Pour certains pays, il comprend des crédits commerciaux non identifiables. Les montants de ce poste ne pourront pas, en tout cas, être considérés comme un indicateur de la qualité des statistiques, car une valeur peu importante peut être le résultat d'une balance des paiements établie sans précision, en se basant uniquement sur des statistiques bancaires qui s'équilibrent d'elles-mêmes.

La balance de base

Hors schéma, Eurostat élabore un solde analytique: la balance de base.

La balance de base est la somme du solde des transactions courantes et du solde des transactions en capital à long terme. Elle devrait indiquer les tendances à long terme de la balance des paiements puisqu'elle est censée représenter un solde qui n'a pas été déformé par des facteurs peu stables, réversibles ou spéculatifs. Cependant, l'inclusion des investissements de portefeuille peut parfois introduire des facteurs peu stables qu'il convient de bien analyser.

Compte tenu de sa définition, un solde positif de la balance de base, contrairement au solde des réserves, indique un excédent, et vice versa, un solde négatif, un déficit.

Notes explicatives

FR

RF d'ALLEMAGNE

- République fédérale y compris Berlin-Ouest.
- La mise en évidence des investissements directs par rapport aux autres capitaux privés à long terme est incomplète; en effet, certains prêts et emprunts, qu'il serait plus approprié de considérer comme investissements directs, ne peuvent pas être séparés des montants des rubriques D.3.3.E «Autres engagements» (à long terme du secteur privé).
- Les crédits commerciaux à long terme du secteur privé non monétaire ne sont pas repris aux rubriques D.3.3; ils figurent aux rubriques D.4.3.

FRANCE

- Balance des paiements entre la France (pays d'outre-mer de la zone franc inclus) et l'extérieur.
- Le montant des assurances-transport est compris en partie à la rubrique A.2.1 «Transports» et, en partie, à la rubrique A.2.7 «Autres services».

ITALIE

- La rubrique E.1.7 «Autres créances» comprend également le montant de la réévaluation de l'or.
- Le solde du groupe «Réserves» contient les ajustements de change.

PAYS-BAS

- Les opérations d'arbitrage sur marchandises et celles concernant le «travail à façon» qui sont normalement comptabilisées au poste A.1 «Marchandises», sont reprises à la rubrique A.2.7 «Autres services».
- Le poste «Assurances transport» fournit directement le solde des crédits et des débits.

UEBL

- La somme des rubriques n'est pas toujours égale au total indiqué: les données de la Belgique étant élaborées en Mrd de BFR, la conversion en Mio d'Écus donne lieu à des problèmes d'arrondis.
- Les assurances vie, les assurances de capitalisation et les assurances crédit sont reprises aux rubriques D.3.3 «Autres avoirs» et «Autres engagements» à long terme du secteur privé.
- Ne pouvant pas être totalement individualisés, les montants des engagements à court terme du secteur privé sont

englobés dans ceux des «Autres engagements» à long terme du secteur privé (rubrique D.3.3).

- Les capitaux provenant du refinancement de créances commerciales sur l'étranger effectué en dehors des organismes monétaires sont compris dans les avoirs des banques commerciales (rubrique D.3.2).

ROYAUME-UNI

- Les paiements pour achats de matériel militaire sont compris dans les «Marchandises-import».
- Les montants «Assurances transport» sont comptabilisés à la rubrique A.2.7 «Autres services».
- Les investissements directs effectués dans la branche du pétrole sont comptabilisés en D.3.3.
- Les avoirs de la Banque d'Angleterre sont compris dans les avoirs des banques commerciales. Les engagements de la Banque d'Angleterre représentés par les montants déposés chez elle en compte courant et en compte de dépôt, et les engagements de la Banque d'Angleterre autres que ceux constitués par les bons du Trésor et par des titres du gouvernement britannique sont compris dans les engagements des banques commerciales.
- Les données reprises aux rubriques E.1.1 et E.1.2 représentent les variations des encours à la fin de chaque période. Les ajustements nécessaires pour effectuer l'évaluation de ces montants aux taux de change effectivement utilisés pour les transactions sont inclus dans le montant de la rubrique E.1.6 «Avoirs librement utilisables».

IRLANDE

- Les montants «Assurances transport» sont comptabilisés à la rubrique A.2.7 «Autres services».

DANEMARK

- La balance des paiements du Danemark retrace les opérations effectuées par les résidents du territoire métropolitain, des îles Féroé et du Groenland avec le reste du monde.
- Les exportations sont fob; les importations principalement fob.
- Les opérations d'arbitrage sur marchandises, qui sont normalement comptabilisées au poste A.1 «Marchandises», sont reprises à la rubrique A.2.7 «Autres services».
- Les données figurant à la rubrique A.2.1 «Transports» se réfèrent uniquement aux frais du transport maritime. Les frais du transport terrestre et aérien sont comptabilisés en

partie au poste A.1 « Marchandises » et en partie à la rubrique A.2.7 « Autres services ».

- Les montants « Assurances transport » et « Revenus du travail » sont repris à la rubrique A.2.7 « Autres services ».

GRÈCE

- Les investissements de portefeuille sont repris à la rubrique D.3.3.E « Autres engagements ».

ÉTATS-UNIS

- Les montants « Assurances transport » sont repris à la rubrique A.2.7 « Autres services ».
- Les revenus des succursales (américaines à l'étranger et étrangères aux États-Unis) réinvestis sur place sont compris dans la rubrique A.2.4 « Revenus du capital ».

- La rubrique D.3.1.A regroupe les avoirs à long et à court terme du secteur public.

- La rubrique D.3.1.E comprend aussi les engagements à court terme.



JAPON

- La rubrique « Marchandises » ne comprend pas la valeur des marchandises vendues par des résidents au personnel des Nations unies et au personnel militaire des États-Unis en poste au Japon.
- Les revenus non distribués sont compris dans la rubrique A.2.4 « Revenus du capital ».
- Les recettes procurées par le personnel des Nations unies et par le personnel militaire des États-Unis en poste au Japon sont comprises dans les crédits de la rubrique A.2.6.

ECU conversion rates

Contre-valeur de 1 ECU

1 ECU = ...

	DM	FF	LIT	HFL	BFR	LFR	UKL	IRL	DKR	PES	ΔPX(*)	ESC	USD	YEN(*)	SDR DTS	
1981	2.51390	6.03992	1263.18	2.77510	41.2946	41.2946	0.553110	0.691021	7.92255	102.676	61.6241	68.4947	1.11645	245.379	0.945483	1981
1982	2.37599	6.43117	1323.780	2.61390	44.7115	44.7115	0.560455	0.683605	8.15687	107.5577	65.3419	78.0066	0.97971	243.545	0.884402	1982
1983	2.27652	6.77078	1349.923	2.53720	45.4380	45.438	0.587014	0.714956	8.13188	127.5026	78.0883	98.68858	0.89022	211.354	0.83283	1983
1982 I	2.43131	6.21374	1308.29	2.66896	43.0609	43.0609	0.561582	0.690947	8.06138	104.953	62.7034	71.1296	1.03632	242.220	0.911981	I 1982
1982 II	2.38332	6.29512	1322.811	2.64151	45.1122	45.1122	0.563035	0.688677	8.13002	106.3261	64.8191	73.8219	1.00185	244.444	0.885016	II 1982
1982 III	2.35844	6.60042	1324.547	2.59434	45.1893	45.1893	0.551012	0.686777	8.22382	106.6417	66.6992	81.5862	0.95064	245.926	0.875285	III 1982
1982 IV	2.33331	6.59774	1338.929	2.55453	45.4504	45.4504	0.566528	0.691110	8.20665	112.1682	67.0117	84.9647	0.93359	241.569	0.866353	IV 1982
1983 I	2.28211	6.52938	1326.796	2.52407	44.8577	44.8577	0.618947	0.691811	8.09007	123.2303	78.3161	88.8342	0.94794	223.254	0.868039	I 1983
1983 II	2.26635	6.81047	1347.154	2.54664	45.2334	45.2334	0.585845	0.717765	8.08638	126.7479	76.6108	92.4870	0.91120	216.480	0.845276	II 1983
1983 III	2.27505	6.85268	1354.899	2.54504	45.6893	45.6893	0.570222	0.722658	8.18313	129.4304	76.4967	104.9596	0.86068	208.692	0.816202	III 1983
1983 IV	2.25843	6.88611	1370.201	2.53305	45.9451	45.9451	0.574012	0.727120	8.16358	130.4393	80.9138	107.8329	0.84387	197.499	0.801992	IV 1983
1984 I	2.24499	6.8969	1381.478	2.53008	45.9028	45.9028	0.579476	0.728741	8.18154	:	84.9025	111.4276	0.83167	191.879	0.792608	I 1984

(*) EN
In Greece and in Japan the balance of payments is published in US dollars.

FR
En Grèce et au Japon la balance des paiements est publiée en US dollars.

Main national publications giving balance of payments data

Principales publications nationales en matière de balance des paiements

BR Deutschland:	<i>Monatsberichte der Deutschen Bundesbank</i> <i>Statistische Beihefte zu den Monatsberichten der Deutschen Bundesbank (Reihe 3 — Zahlungsbilanzstatistik)</i>	Deutsche Bundesbank Deutsche Bundesbank
France:	<i>Statistiques et études financières</i> <i>Balance des paiements de l'année ... entre la France et l'étranger</i>	Ministère de l'Économie et des Finances Ministère de l'Économie et des Finances et Banque de France
Italia:	<i>Relazione annuale</i> <i>Supplemento al Bollettino</i>	Banca d'Italia Banca d'Italia
Nederland:	<i>Verlag over het boekjaar ...</i> <i>Maandstatistiek van het financiënwezen</i>	Nederlandsche Bank Centraal Bureau voor de Statistiek
Belgique: België:	<i>Bulletin de la Banque Nationale de Belgique</i> <i>Tijdschrift van de Nationale Bank van België</i>	Banque Nationale de Belgique Nationale Bank van België
United Kingdom:	<i>Economic trends</i> <i>United Kingdom Balance of Payments</i> <i>Quarterly Bulletin</i>	Central Statistical Office Central Statistical Office Bank of England
Ireland:	<i>Quarterly Bulletin</i> <i>Irish Statistical Bulletin</i>	Central Bank of Ireland Central Statistics Office
Danmark:	<i>Statistiske efterretninger</i> <i>Monetary Review</i>	Danmarks Statistik Danmarks Nationalbank
España:	<i>Balanza de Pagos de España en ...</i>	Ministerio de Comercio
Ελλάδα:	<i>Report for the year ...</i> <i>Monthly statistical bulletin</i>	Bank of Greece Bank of Greece
Portugal:	<i>Relatório do Conselho de Administração</i> <i>Boletim trimestral das estatísticas monetárias e financeiras</i>	Banco de Portugal Instituto nacional de Estatística
United States:	<i>Survey of Current Business</i>	United States Department of Commerce
Japan - Japon:	<i>Balance of payments monthly</i> <i>Economic Statistics monthly</i>	Bank of Japan Bank of Japan

De løbende poster		Bilanz der laufenden Posten		Ίσοζύγιο τρεχουσών συναλλαγών		Current account	
+ Indtægter - Udgifter = Nettoindtægter		+ Einnahmen - Ausgaben = Saldo		+ Πιστώσεις - Χρεώσεις = Υπόλοιπο		+ Credit - Debit = Net	
A. Varer og tjenesteydelser	+ - =	A. Warenhandel und Dienstleistungen	+ - =	A. Άγαθά και υπηρεσίες	+ - =	A. Goods and services	+ - =
A.1 Varehandel (fob)	+ - =	A.1 Warenhandel (fob)	+ - =	A.1 Έμπορεύματα (fob)	+ - =	A.1 Merchandise (fob)	+ - =
A.2 Tjenesteydelser	+ - =	A.2 Dienstleistungen	+ - =	A.2 Υπηρεσίες	+ - =	A.2 Services	+ - =
A.2.1 Transport	+ - =	A.2.1 Transport	+ - =	A.2.1 Μεταφορές	+ - =	A.2.1 Transport	+ - =
A.2.2 Transportforsikring	+ - =	A.2.2 Transportversicherung	+ - =	A.2.2 Ασφάλειες μεταφορών	+ - =	A.2.2 Insurance on transport	+ - =
A.2.3 Rejser	+ - =	A.2.3 Reiseverkehr	+ - =	A.2.3 Ταξιδιωτικό	+ - =	A.2.3 Travel	+ - =
A.2.4 Renter, udbytter m.m.	+ - =	A.2.4 Kapitalerträge	+ - =	A.2.4 Εισοδήματα από επενδύσεις	+ - =	A.2.4 Investment income	+ - =
A.2.5 Arbejdsindkomster	+ - =	A.2.5 Arbeitsentgelte	+ - =	A.2.5 Εισοδήματα από εργασία	+ - =	A.2.5 Earnings from work	+ - =
A.2.6 Statslige transaktioner, i.a.a.	+ - =	A.2.6 Regierungstransaktionen n.a.e.	+ - =	A.2.6 Συναλλαγές δημοσίου n.i.e.	+ - =	A.2.6 Government transactions n.i.e	+ - =
A.2.7. Øvrige tjenesteydelser	+ - =	A.2.7. Sonstige Dienstleistungen	+ - =	A.2.7 Λοιπές υπηρεσίες	+ - =	A.2.7 Other services	+ - =
B. Transferinger	+ - =	B. Unentgeltliche Leistungen	+ - =	B. Μονομερείς μεταβιβάσεις	+ - =	B. Unrequited transfers	+ - =
B.1 Private overførsler	+ - =	B.1 Private Leistungen	+ - =	B.1 Μεταβιβάσεις ιδιωτών	+ - =	B.1 Private transfers	+ - =
B.2 Offentlige overførsler	+ - =	B.2 Öffentliche Leistungen	+ - =	B.2 Μεταβιβάσεις δημοσίου	+ - =	B.2 Official transfers	+ - =
C. De løbende poster (A + B)	+ - =	C. Bilanz der laufenden Posten (A + B)	+ - =	C. Ίσοζύγιο τρεχουσών συναλλαγών (A + B)	+ - =	C. Current account (A + B)	+ - =

Balance courante		Pagamenti correnti		Lopende rekening	
+ Crédits		+ Crediti		+ Ontvangsten	
- Débits		- Debiti		- Uitgaven	
= Solde		= Saldo		= Saldo	
A. Biens et services	+ - =	A. Beni e servizi	+ - =	A. Goederenhandel en diensten	+ - =
A.1 Marchandises (fob)	+ - =	A.1 Merci (fob)	+ - =	A.1 Goederenhandel (fob)	+ - =
A.2 Services	+ - =	A.2 Servizi	+ - =	A.2 Diensten	+ - =
A.2.1 Transports	+ - =	A.2.1 Trasporti	+ - =	A.2.1 Vervoer	+ - =
A.2.2 Assurances transport	+ - =	A.2.2 Assicurazioni-trasporto	+ - =	A.2.2 Transportverzekering	+ - =
A.2.3 Voyages	+ - =	A.2.3 Viaggi	+ - =	A.2.3 Reisverkeer	+ - =
A.2.4 Revenus du capital	+ - =	A.2.4 Redditi di capitale	+ - =	A.2.4 Kapitaalopbrengsten	+ - =
A.2.5 Revenus du travail	+ - =	A.2.5 Redditi di lavoro	+ - =	A.2.5 Arbeidsinkomsten	+ - =
A.2.6 Transactions gouvernementales n.c.a.	+ - =	A.2.6 Transazioni governative n.c.a.	+ - =	A.2.6 Niet elders vermelde regeringstransacties	+ - =
A.2.7 Autres services	+ - =	A.2.7 Altri servizi	+ - =	A.2.7 Overige diensten	+ - =
B. Transferts unilatéraux	+ - =	B. Trasferimenti unilaterali	+ - =	B. Eenzijdige overdrachten	+ - =
B.1 Transferts privés	+ - =	B.1 Trasferimenti privati	+ - =	B.1 Particuliere overdrachten	+ - =
B.2 Transferts publics	+ - =	B.2 Trasferimenti pubblici	+ - =	B.2 Overheidsoverdrachten	+ - =
C. Balance courante (A + B)	+ - =	C. Bil. dei pagamenti correnti (A + B)	+ - =	C. Lopende rekening van de betalingsbal. (A + B)	+ - =

Kapitalkonto		Kapitalverkehr		Κίνηση κεφαλαίων		Capital account	
A/A Tilgodehavender L/E Forpligtelser N/S Nettoindtægter		A/A Forderungen L/E Verbindlichkeiten N/S Saldo		A Ένεργητικό L Παθητικό N Καθαρή κίνηση		A Assets L Liabilities N Net	
D. Kapital (eksklusive reserver)	A/A L/E N/S	D. Kapitalverkehr (ohne Währungsreserven)	A/A L/E N/S	D. Κεφάλαια πλέον των διαθεσίμων	A/A L/E N/S	D. Capital, excluding reserves	A L N
D.1 Direkte investeringer	A/A L/E N/S	D.1 Direktinvestitionen	A/A L/E N/S	D.1 Άμεσες επενδύσεις	A/A L/E N/S	D.1 Direct investment	A L N
D.2 Porteføljinvesteringer	A/A L/E N/S	D.2 Portofolinvestitionen	A/A L/E N/S	D.2 Επενδύσεις χαρτοφυλακίου	A/A L/E N/S	D.2 Portfolio investment	A L N
D.3 Anden langfristet kapital	A/A L/E N/S	D.3 Sonstige langfristige Kapitalleist.	A/A L/E N/S	D.3 Λοιπά μακροπρόθεσμα κεφάλαια	A/A L/E N/S	D.3 Other long-term capital	A L N
D.3.1 Den offentlige sektor	A/A L/E N/S	D.3.1 Öffentlicher Sektor	A/A L/E N/S	D.3.1 Δημόσιος τομέας	A/A L/E N/S	D.3.1 Official sector	A L N
D.3.2 Kreditinstitutter	A/A L/E N/S	D.3.2 Kreditinstitute	A/A L/E N/S	D.3.2 Πιστωτικά ιδρύματα	A/A L/E N/S	D.3.2 Deposit money banks	A L N
D.3.3 Andre sektorer	A/A L/E N/S	D.3.3 Sonstige Sektoren	A/A L/E N/S	D.3.3 Λοιποί τομείς	A/A L/E N/S	D.3.3 Other sectors	A L N
D.4 Anden kortfristet kapital	A/A L/E N/S	D.4 Sonstige kurzfristige Kapitalleist.	A/A L/E N/S	D.4 Λοιπά βραχυπρόθεσμα κεφάλαια	A/A L/E N/S	D.4 Other short-term capital	A L N
D.4.1 Den offentlige sektor	A/A L/E N/S	D.4.1 Öffentlicher Sektor	A/A L/E N/S	D.4.1 Δημόσιος τομέας	A/A L/E N/S	D.4.1 Official sector	A L N
D.4.2 Kreditinstitutter	A/A L/E N/S	D.4.2 Kreditinstitute	A/A L/E N/S	D.4.2 Πιστωτικά ιδρύματα	A/A L/E N/S	D.4.2 Deposit money banks	A L N
D.4.3 Andre sektorer	A/A L/E N/S	D.4.3 Sonstige Sektoren	A/A L/E N/S	D.4.3 Λοιποί τομείς	A/A L/E N/S	D.4.3 Other sectors	A L N
E. Reserver		E. Währungsreserven		E. Διαθέσιμα		E. Reserves	
E.1.1 Guld		E.1.1 Gold		E.1.1 Χρυσός		E.1.1 Gold	
E.1.2 Specielle trækingsrettigheder (SDR)		E.1.2 Sonderziehungsrechte (SZR)		E.1.2 Ειδικά τραβηκτικά δικαιώματα (SDR)		E.1.2 Special drawing rights (SDR)	
E.1.3 Reserver i IMF		E.1.3 IWF-Reserveposition		E.1.3 Κατάσταση διαθεσίμων έναντι Διεθνούς Νομισματικού Ταμείου (IMF)		E.1.3 Reserve position in the IMF	
E.1.4 Reserver i FECOM		E.1.4 EFWZ-Reserveposition		E.1.4 Κατάσταση διαθεσίμων έναντι Ευρωπαϊκού Ταμείου Νομισματικής Συνεργασίας (FECOM)		E.1.4 Reserve position in the EMCF	
E.1.5 ECU		E.1.5 ECU		E.1.5 ΕΑΜ		E.1.5 ECU	
E.1.6 Tilgodehavender i fremmede valutaer		E.1.6 Forderungen in Devisen		E.1.6 Άπαιτήσεις σε συνάλλαγμα		E.1.6 Foreign exchange assets	
E.1.7 Andre tilgodehavender		E.1.7 Sonstige Forderungen		E.1.7 Λοιπές απαιτήσεις		E.1.7 Other claims	
E.2.1 Træk på IMF-kreditter		E.2.1 Inanspruchnahme des IWF-Kredits		E.2.1 Πιστώσεις του Διεθνούς Νομισματικού Ταμείου		E.2.1 Use of IMF credit	
E.2.2 Træk på FECOM-kreditter		E.2.2 Inanspruchnahme des EFWZ-Kredits		E.2.2 Πιστώσεις του Ευρωπαϊκού Ταμείου Νομισματικής Συνεργασίας (FECOM)		E.2.2 Use of EMCF credit	
E.3.0 Modværdi til nettotildelinger af SDR		E.3.0 Gegenposten z.d. Nettoteilungen an SZR		E.3.0 Λογιστική έγγραφη έναντι καθαράς χορηγήσεως ειδικών τραβηκτικών δικαιωμάτων		E.3.0 Counterpart to net SDR allocations	
F. Fejl og mangler		F. Fehler und Auslassungen		F. Τακτοποιητέα στοιχεία		F. Errors and omissions	

Compte de capitaux		Formazione del capitale		Kapitaalrekening	
A Avoirs E Engagements S Soldes		A/A Attività L/E Passività N/S Saldo		A/A Vorderingen L/E Verplichtingen N/S Saldo	
D. Capitaux à l'exclusion des réserves	A E S	D. Capitali, eccetto le riserve	A/A L/E N/S	D. Kapitaal (uitgezonderd reserves)	A/A L/E N/S
D.1 Investissements directs	A E S	D.1 Investimenti diretti	A/A L/E N/S	D.1 Directe investeringen	A/A L/E N/S
D.2 Investissements de portefeuille	A E S	D.2 Investimenti di portafoglio	A/A L/E N/S	D.2 Beleggingen in effecten	A/A L/E N/S
D.3 Autres capitaux à long terme	A E S	D.3 Altri capitali a lungo termine	A/A L/E N/S	D.3 Overig kapitaalverk. op lange termijn	A/A L/E N/S
D.3.1 Secteur officiel	A E S	D.3.1 Settore ufficiale	A/A L/E N/S	D.3.1 Officiële sector	A/A L/E N/S
D.3.2 Banques de dépôts	A E S	D.3.2 Aziende di credito	A/A L/E N/S	D.3.2 Kredietinstellingen	A/A L/E N/S
D.3.3 Autres secteurs	A E S	D.3.3 Altri settori	A/A L/E N/S	D.3.3 Overige sectoren	A/A L/E N/S
D.4 Autres capitaux à court terme	A E S	D.4 Altri capitali a breve termine	A/A L/E N/S	D.4 Overig kapitaalverk. op korte termijn	A/A L/E N/S
D.4.1 Secteur officiel	A E S	D.4.1 Settore ufficiale	A/A L/E N/S	D.4.1 Officiële sector	A/A L/E N/S
D.4.2 Banques de dépôt	A E S	D.4.2 Aziende di credito	A/A L/E N/S	D.4.2 Kredietinstellingen	A/A L/E N/S
D.4.3 Autres secteurs	A E S	D.4.3 Altri settori	A/A L/E N/S	D.4.3 Overige sectoren	A/A L/E N/S
E. Réserves		E. Riserve		E. Reserves	
E.1.1 Or		E.1.1 Oro		E.1.1 Goud	
E.1.2 Droits de tirage spéciaux (DTS)		E.1.2 Diritti speciali di prelievo (DSP)		E.1.2 Bijzondere trekingsrechten (BTR)	
E.1.3 Position de réserve auprès du FMI		E.1.3 Posizione di riserva presso il FMI		E.1.3 Reservepositie tegenover het IMF	
E.1.4 Position de réserve auprès du FECOM		E.1.4 Posizione di riserva presso il FECOM		E.1.4 Reservepositie tegenover het FECOM	
E.1.5 ECU		E.1.5 ECU		E.1.5 ECU	
E.1.6 Avoirs en devises		E.1.6 Valute convertibili		E.1.6 Tegoeden in deviezen	
E.1.7 Autres créances		E.1.7 Altre attività		E.1.7 Overige tegoeden	
E.2.1 Recours au crédit du FMI		E.2.1 Ricorso al credito del FMI		E.2.1 Beroep op IMF krediet	
E.2.2 Recours au crédit du FECOM		E.2.2 Ricorso al credito del FECOM		E.2.2 Beroep op FECOM krediet	
E.3.0 Contrepartie des allocations nettes de DTS		E.3.0 Contropartita assegnazioni nette di DSP		E.3.0 Tegenposten van de netto toegewezen BTR	
F. Erreurs et omissions		F. Errori ed omissioni		F. Vergissingen en weglatingen	

The 'news items' pages highlight latest news in the fields of balance of payments. Tables, diagrams and brief commentaries are being published on different quantitative and methodological aspects of balance of payments statistics.

Les pages « Informations actuelles » mettent en évidence certaines informations récentes dans le domaine de la balance des paiements. Différents aspects quantitatifs et méthodologiques de la statistique des balances des paiements sont publiés sous forme de tableaux, de graphique et de brefs commentaires. (La version française suivra l'anglais).

1983: Community trade and current account surplus

1983: Excédents des balances commerciale et courante de la Communauté

For the first time since 1978 the Community trade balance again shows a surplus (7 billion ECU.) This is mainly due to Germany's high surplus (24 billion ECU) and the satisfying performances of the Netherlands (4,7 billion ECU) and Denmark (0,3 billion ECU). The surpluses of these three Member States more than compensate for the deficits of the others, which (except the United Kingdom) recorded a lower deficit than in 1982.

Pour la première fois depuis 1978 la balance commerciale de la Communauté est excédentaire (7 milliards d'ECUs). Cet excédent est dû essentiellement au solde positif élevé de la république fédérale d'Allemagne (24 milliards d'ECUs) ainsi qu'aux résultats satisfaisants des Pays-Bas (4,7 milliards d'ECUs) et du Danemark (0,3 milliard d'ECUs). Les excédents de ces trois Etats membres compensent largement les déficits des autres Etats membres, qui (Royaume-Uni excepté) ont réduit leur déficit par rapport à 1982.

For the same period the American trade balance shows a deficit of 68,9 billion ECU, almost twice the deficit of the previous year (37,6 billion ECU).

Pour la même période la balance commerciale des Etats-Unis présente un déficit de 68,9 milliards d'ECUs, presque double de celui de l'année précédente (37,6 milliards d'ECUs).

In contrast, Japan has almost doubled its 1982 surplus (35,5 billion ECU instead of 18,6 billion ECU).

Le Japon par contre a pratiquement doublé son excédent de 1982 (35,5 milliards d'ECUs au lieu de 18,6).

Despite a permanent invisibles deficit, the current account consisting of goods transactions and the invisibles account (services and unrequited transfers) shows as well a surplus.

La balance courante qui regroupe les transactions sur les marchandises et sur les invisibles (services, transferts unilatéraux) présente également un solde positif, malgré le déficit permanent de la balance des invisibles

	in billion ECU
Balance of trade	: + 7,0
Balance of invisibles	: - 3,3
of which : - services	: + 14,8
: - unrequited transfers:	- 18,1

CURRENT-ACCOUNT BALANCE	: + 3,7
=====	

	en milliards d'ECUs
Balance commerciale	: + 7,0
Balance des invisibles	: - 3,3
dont: - services	: + 14,8
- transferts unilatéraux :	- 18,1

BALANCE COURANTE	: + 3,7
=====	

NEWS ITEMS

The largest net importer of services is Germany (-7,8 billion ECU). The United Kingdom (+9,9 billion ECU) and France (+ 8,7 billion ECU) are the largest net exporters of services.

Germany is also the largest net remitter of unrequited transfers (-11,8 billion ECU). Italy, Ireland and Greece appear as net transfer recipients. All other Member States show a deficit in this field, although a much smaller one than Germany.

The current account of Japan shows a much higher current-account surplus than the Community. However, the Japanese trade surplus of 35,5 billion ECU is reduced by the net import of services (-10,2 billion ECU) and a net deficit on unrequited transfers abroad (-1,7 billion ECU). This gives a current-account surplus of 23,6 billion ECU, which is still some seven times that of the Community.

The comparison with the USA shows the Community in a considerably better light. Despite the USA's relatively large services surplus (32,3 billion ECU) and relatively small deficit in the balance of unrequited transfers (-10,5 billion ECU), the resulting positive balance of "invisibles" is not sufficient to compensate for the extremely high trade deficit. The US-deficit of 47,1 billion ECU, remains, almost five times the 1982 figure.

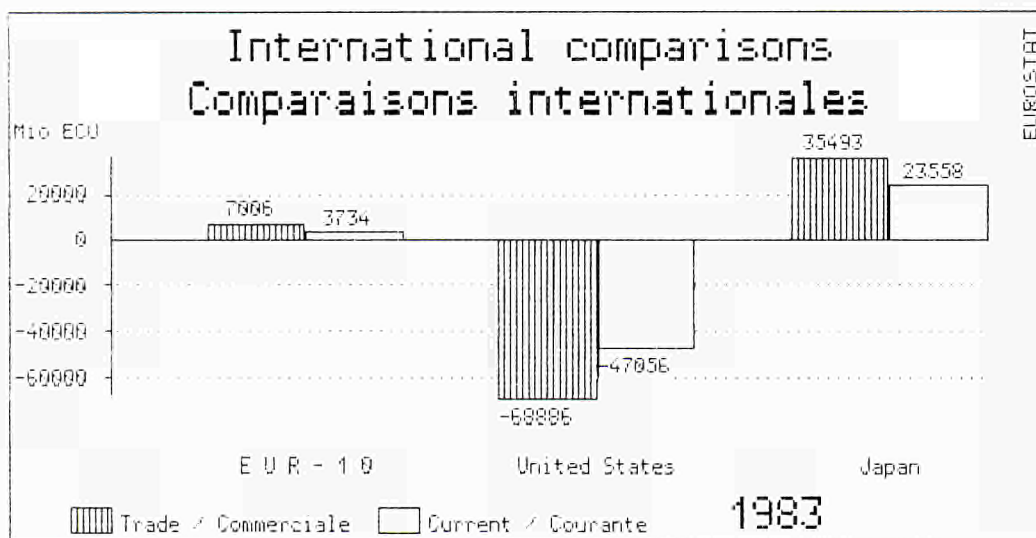
INFORMATIONS ACTUELLES

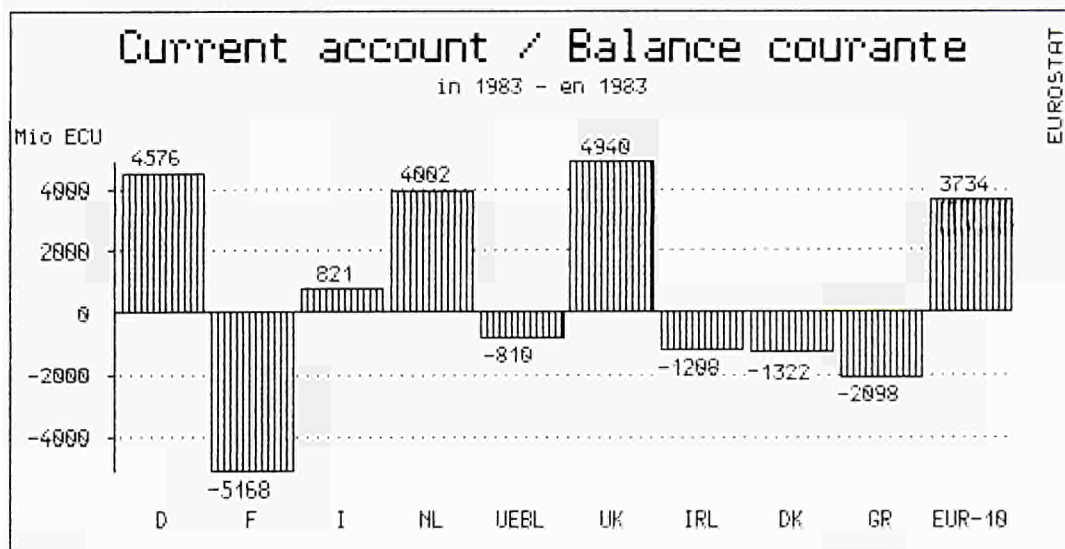
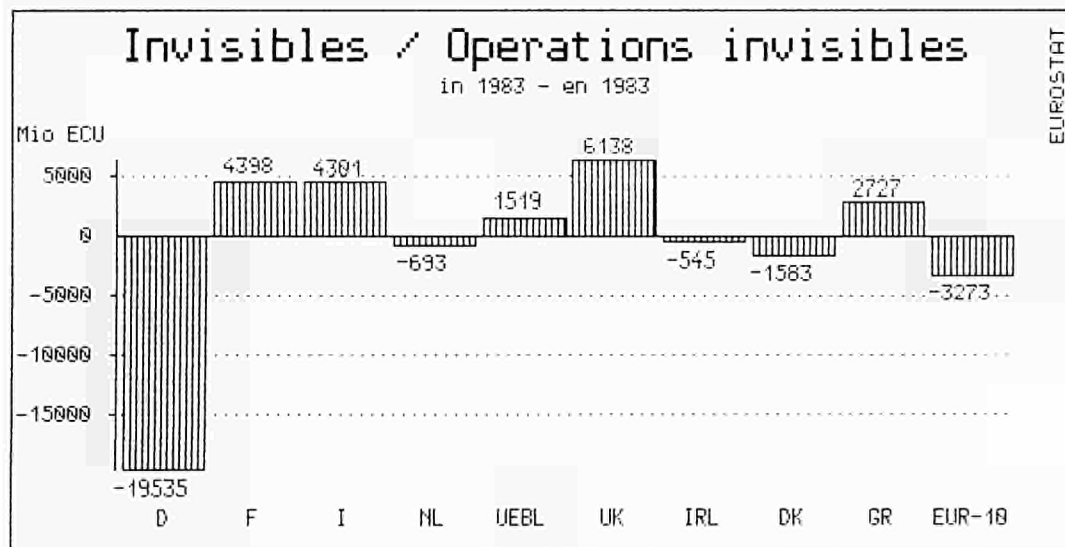
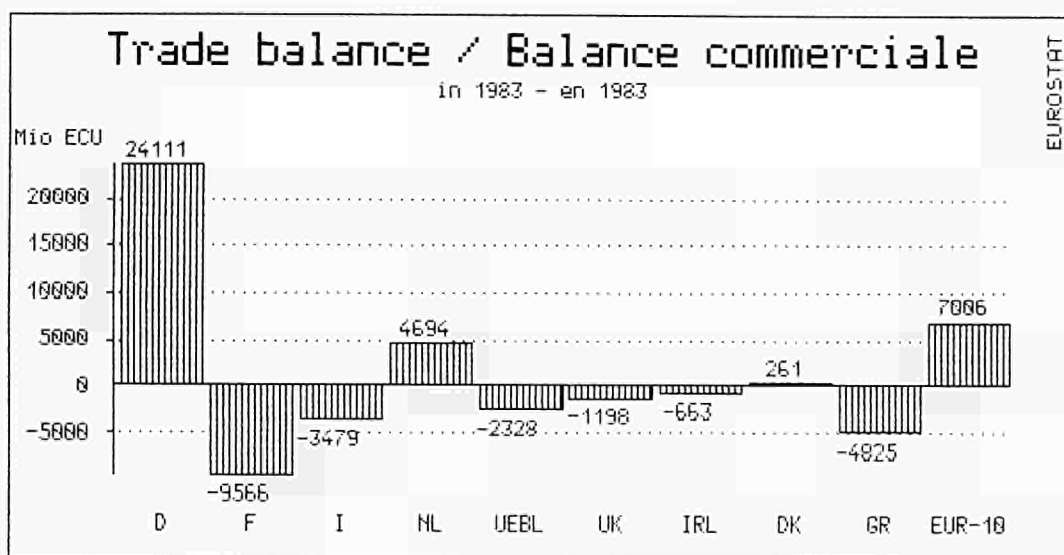
En ce qui concerne les opérations sur services, la république fédérale d'Allemagne est la principale importatrice nette (-7,8 milliards d'ECUs) alors que le Royaume-Uni (+9,9 milliards d'ECUs) et la France (+8,7 milliards d'ECUs) sont les principaux exportateurs nets.

En matière de transferts unilatéraux, la république fédérale d'Allemagne s'avère encore le principal prestataire net (-11,8 milliards d'ECUs). Les autres Etats membres - à l'exception de l'Italie, de l'Irlande et de la Grèce, qui sont bénéficiaires nets - sont également déficitaires, mais dans une moindre proportion que la république fédérale d'Allemagne.

La balance courante du Japon, présente des soldes positifs notablement plus élevés que ceux de la Communauté. Cependant, l'excédent de la balance commerciale japonaise (35,5 milliards d'ECUs) est réduit tant par l'importation nette de services (-10,2 milliards d'ECUs) que par les transferts unilatéraux à l'étranger (-1,7 milliard d'ECUs). En tout état de cause, l'excédent de la balance courante (23,6 milliards d'ECUs) demeure environ sept fois plus important que celui de la Communauté.

La comparaison avec les Etats-Unis, au contraire, est nettement plus favorable pour la Communauté. Malgré un excédent assez important de la balance des services (32,3 milliards d'ECUs) et un déficit relativement faible de la balance des transferts (-10,5 milliards d'ECUs), le solde positif des invisibles ne suffit pas à compenser une balance commerciale extrêmement déficitaire. Il subsiste en effet un déficit de 47,1 milliards d'ECUs, soit presque le quintuple du déficit de 1982.





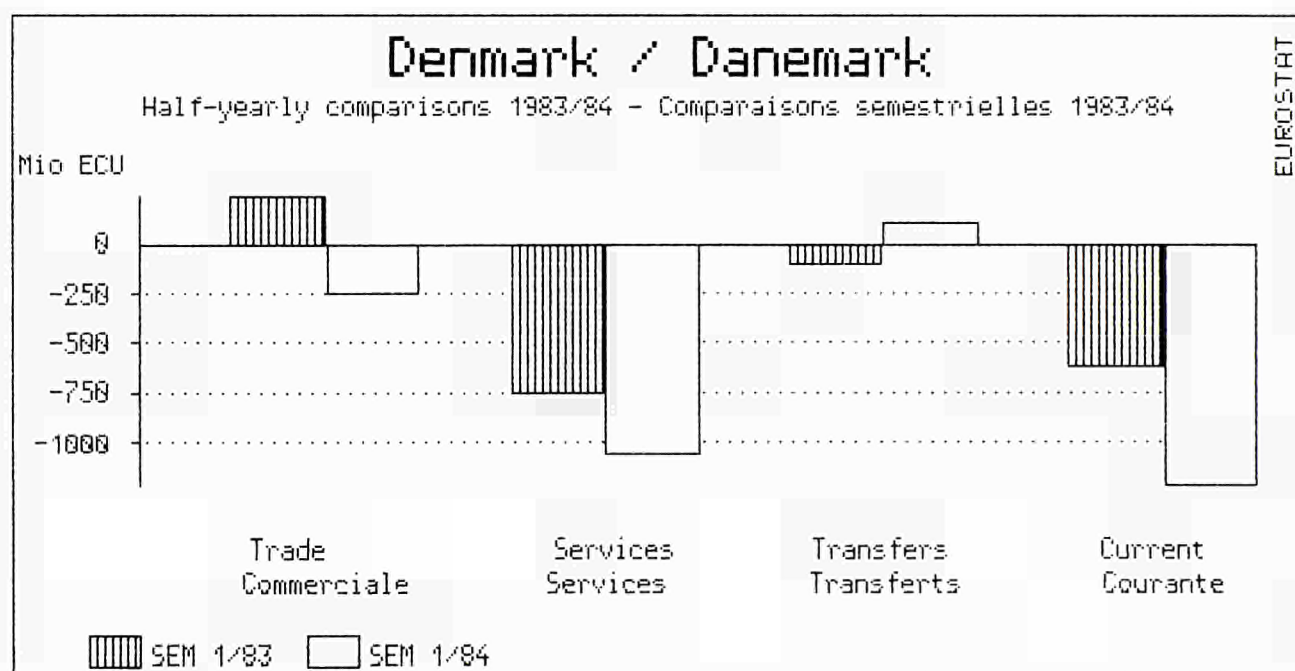


FIRST RESULTS FOR 1984:

The graphics given below present already available results for five Member States for the first half-year of 1984 in comparison to those of the same periode of 1983. An estimate of the current account of the Community, based on these results as well as on provisional data for the other Member States shows a deficit of about 3 billion ECU, more than three times the deficit of the first half-year 1983 (-869 million ECU).

PREMIERS RESULTATS 1984:

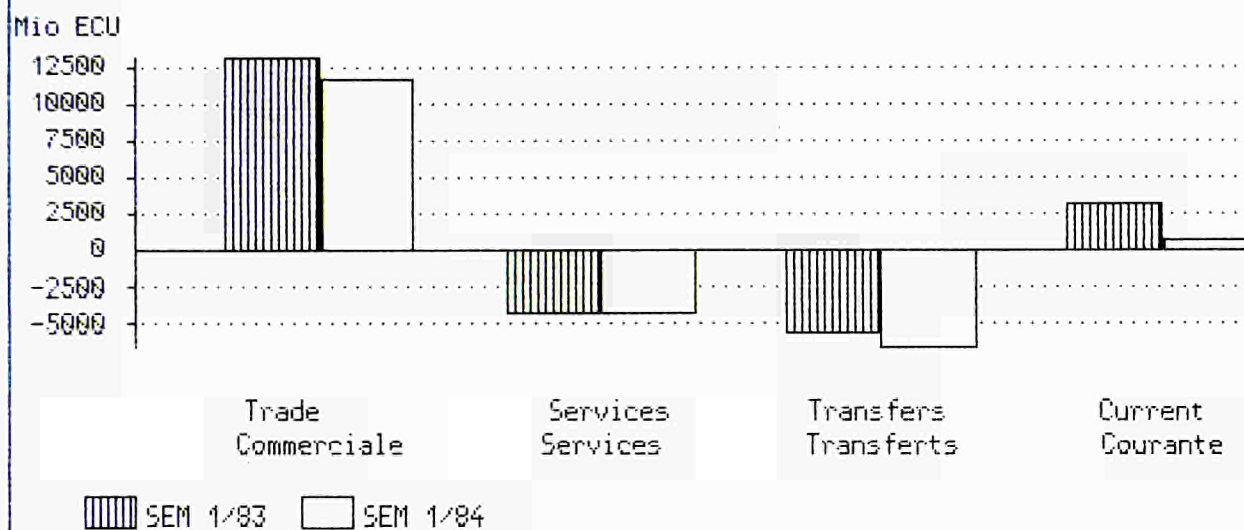
Les graphiques ci-après présentent les résultats déjà disponibles de cinq Etats membres pour le premier semestre 1984 en comparaison avec ceux du même semestre 1983. Une estimation de la balance courante de la Communauté, fondée sur ces résultats ainsi que sur des données provisoires relatives aux autres Etats membres montre un solde déficitaire d'environ 3 Mrd d'ECUs, plus que trois fois celui du premier semestre 1983 (-869 Mio d'ECUs).



F.R. of Germany / R.F. d'Allemagne

Half-yearly comparisons 1983/84 - Comparaisons semestrielles 1983/84

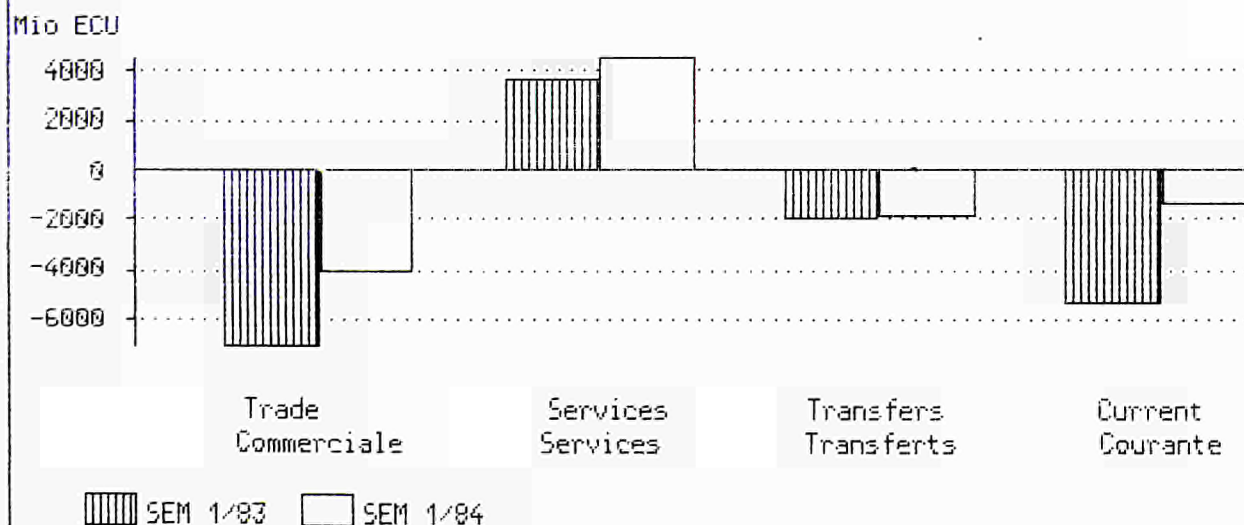
EUROSTAT



France / France

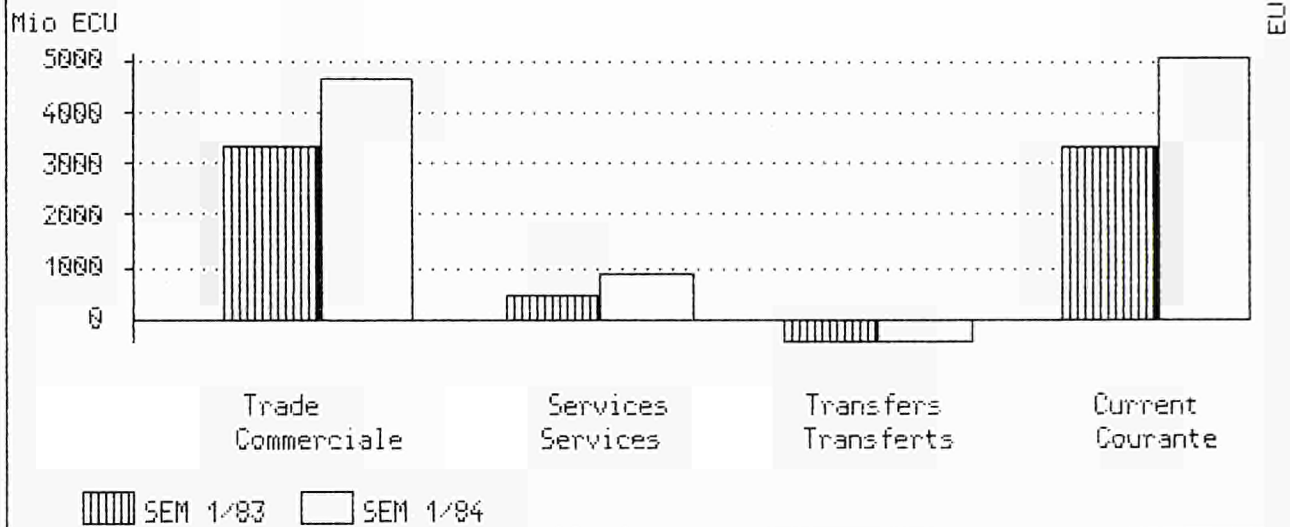
Half-yearly comparisons 1983/84 - Comparaisons semestrielles 1983/84

EUROSTAT



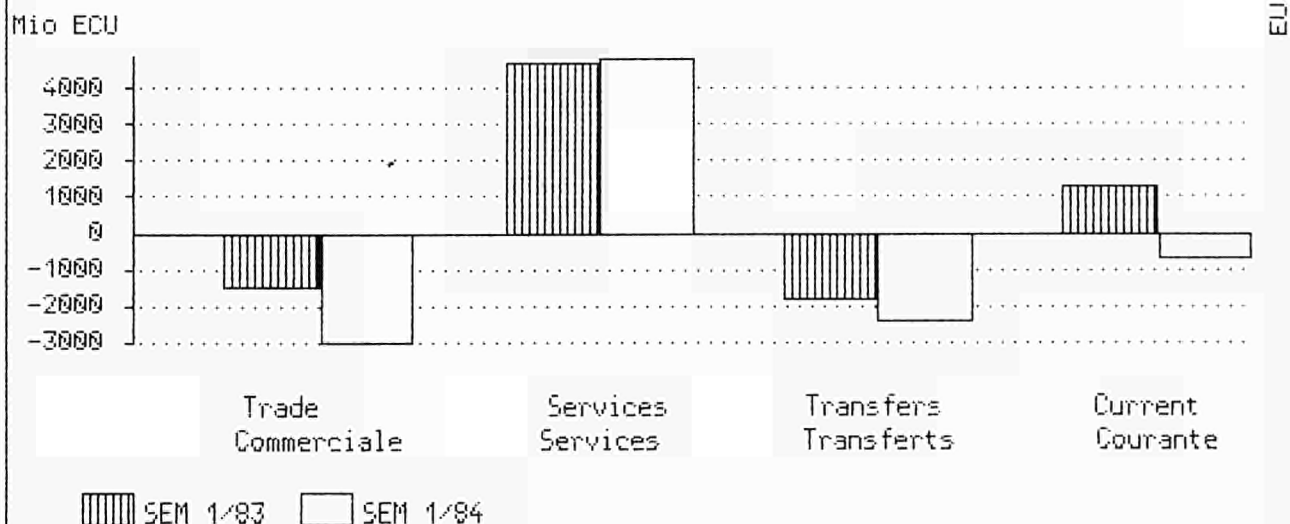
Netherlands / Pays-Bas

Half-yearly comparisons 1983/84 - Comparaisons semestrielles 1983/84



United Kingdom / Royaume-Uni

Half-yearly comparisons 1983/84 - Comparaisons semestrielles 1983/84





Summary tables

Tableaux de synthèse

I - SUMMARY TABLES

International comparisons

I - TABLEAUX DE SYNTHÈSE

Comparaisons internationales

Mio ECU

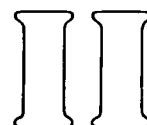
	1981	1982	1983	1982			1983				1984	
				II	III	IV	I	II	III	IV	I	II
1. Trade balance / Balance commerciale												
Deutschland	14 402	25 105	24 111	6 044	5 437	8 015	6 989	5 699	4 643	6 780	6 287	5 055
France	-8 931	-16 131	-9 566	-4 267	-4 620	-3 796	-4 775	-2 244	-1 820	-728	-2 744	-1 216
Italia	-9 562	-8 132	-3 479	-1 443	-1 709	-1 692	-1 712	-446	-458	-863	-1 648	
Nederland	3 423	4 639	4 694	1 132	389	733	1 704	1 671	300	1 022	2 459	2 259
UEBL/BLEU	-4 257	-3 648	-2 328	-896	-533	-482	-1 072	80	-519	-818	-662	
United Kingdom	6 702	4 242	-1 198	53	1 171	2 882	-334	-1 232	-368	737	-761	-2 271
Ireland	-2 456	-1 639	-663	-376	-252	-196	-496	-70	14	-51	-370	
Danmark	-831	-813	261	-110	-157	-271	191	49	123	-112	-80	-177
EUR 9	-1 510	3 623	11 830	513	-22	5 390	992	3 576	1 900	6 018	2 850	
Ελλάδα	-4 832	-4 898	-4 825	-912	-1 594	-1 330	-1 267	-925	-1 289	-1 352	-1 260	
EUR 10	-6 342	-1 275	7 006	-399	-1 615	4 061	-275	2 650	611	4 666	1 590	
España	-9 032	-9 471	-8 269	-2 803	-1 926	-2 672	-2 556	-2 279	-1 478	-1 916		
Portugal	-4 527	-4 964	-2 676	-1 348	-1 325	-869	-1 122	-710	-172	-643		
United States	-25 246	-37 585	-68 886	-4 802	-14 133	-11 681	-9 723	-15 167	-21 698	-22 943		
Japan - Japon	18 213	18 623	35 493	5 390	6 055	4 871	4 769	9 216	11 259	10 511		
Canada	5 908	15 372	16 713	3 763	4 202	4 708	3 539	4 678	3 595	4 938		
Australia - Australie	-2 118	-2 657	120	-729	-647	-272	-54	-8	-176	370		
New Zealand - Nouvelle Zélande	-17	-113	202	-79	-178	40	104	256	-36	-296		
Austria - Autriche	-4 280	-3 377	-3 871	-775	-1 044	-986	-546	-912	-995	-1 456		
Finland - Finlande	623	285	243	225	-284	-106	256	105	-164	29		
Iceland - Islande	-25	-155	23	-43	-55	-27	6	18	4	-5		
Norway - Norvège	2 719	2 402	4 874	536	466	659	755	1 153	1 389	1 615		
Sweden - Suède	129	-424	2 032	546	-470	-735	577	1 040	-12	403		
Zwitzerland - Suisse	-2 939	-2 152	-3 417	0	0	0						
Turkey - Turquie	-2 792	-2 039	-2 638	0	0							
2. Current balance / Balance courante												
Deutschland	-5 014	3 729	4 576	513	-1 841	5 269	2 235	691	-2 706	4 357	850	-204
France	-4 265	-12 326	-5 168	-3 565	-3 846	-2 348	-4 936	-372	-270	410	-1 873	533
Italia	-7 352	-5 629	821	-485	253	-1 438	-1 994	1 204	1 714	-103	-2 040	
Nederland	2 491	3 705	4 002	1 367	-144	652	1 938	1 445	-31	655	2 494	2 623
UEBL/BLEU	-3 766	-2 536	-810	-647	11	-88	-1 202	692	153	-461	-475	
United Kingdom	13 161	9 266	4 940	540	2 033	4 663	2 160	-865	1 722	1 923	456	-1 120
Ireland	-2 309	-1 925	-1 208	:	:	:	:	:	:	:	:	:
Danmark	-1 673	-2 310	-1 322	-560	-425	-668	-306	-334	-129	-560	-673	-569
EUR 9	-8 726	-8 028	5 832	-2 838	-3 960	6 042	-2 104	2 460	454	6 221	-1 261	
Ελλάδα	-2 140	-1 938	-2 098	-338	-410	-614	-972	-254	-264	-591		
EUR 10	-10 865	-9 966	3 734	-3 176	-4 370	5 428	-3 076	2 207	190	5 630		
España	-4 381	-4 325	-2 730	-1 636	371	-1 892	-1 926	-1 067	934	-580		
Portugal	-2 312	-3 306	-1 103	-1 133	-523	-584	-805	-497	531	-296		
United States	5 458	-9 724	-47 056	2 701	-7 563	-5 425	-2 488	-9 665	-16 859	-18 841		
Japan - Japon	4 601	7 135	23 558	2 621	3 050	2 389	1 463	6 897	8 037	7 394		
Canada	-4 515	2 238	1 550	676	1 660	1 028	-476	1 019	315	731		
Australia - Australie	-7 425	-8 315	-6 038	-2 506	-1 924	-1 503	-1 289	-1 498	-1 921	-1 344		
New Zealand - Nouvelle Zélande	-1 314	-1 549	-1 186	-495	-632	-328	-111	-106	-459	-671		
Austria - Autriche	-1 363	393	-150	-445	520	58	350	-128	281	-692		
Finland - Finlande	-248	-963	-1 065	-175	-508	-489	-53	-264	-399	-358		
Iceland - Islande	-130	-267	-64	-79	-74	-44	-23	-7	-2	-27		
Norway - Norvège	1 952	682	2 494	35	59	134	252	293	844	1 150		
Sweden - Suède	-2 578	-3 510	-1 133	-264	-1 234	-1 579	-233	274	-682	-529		
Zwitzerland - Suisse	:	:	:	0	0	0						
Turkey - Turquie	-1 711	-807	-1 961	:	:	:	:	:	:	:		

I - SUMMARY TABLES
International comparisons

I - TABLEAUX DE SYNTHESE
Comparaisons internationales

Mio ECU

	1981	1982	1983	1982			1983				1984	
				II	III	IV	I	II	III	IV	I	II
3. Basis balance / Balance de base												
Deutschland	-1 779	-2 884	1 159	-2 464	-1 736	4 823	-1 186	-1 169	-1 279	4 793	3 522	-3 738
France	-12 502	-11 175	5 108	-4 694	-3 558	-239	-2 422	1 086	5 099	1 345	36	1 055
Italia	248	-151	1 536	1 396	891	96	-1 404	1 171	2 142	-372	-1 339	
Nederland	533	292	1 720	56	-247	-195	392	676	708	-59	1 473	2 341
UEBL/BLEU	-450	-915	-4 899	31	1 213	-530	-1 320	-15	-1 666	-1 887	-706	
United Kingdom	-3 593	-5 770	-6 475	-2 392	-1 762	681	-2 016	-1 937	-12	-2 509	-5 695	-8 704
Ireland	-230	230	:	:	:	:	:	:	:	:	:	:
Danmark	-462	157	1 441	38	472	-51	586	323	477	34		
EUR 9	-18 236	-20 217		-8 029	-4 728	4 587	-7 370	133	5 470	1 345		
Ελλάδα	-705	-661	283	69	-22	-255	-897	607	263	359		
EUR 10	-18 941	-20 878		-7 960	-4 750	4 332	-8 267	740	5 732	1 704		
España	-610	-2 515	746	-705	162	-1 109	-1 460	-590	1 872	1 067		
Portugal	-1 199	-1 142	282	12	-185	-194	-223	-166	633	54		
United States	14 585	-3 121	-58 547	3 141	-7 963	-1 189	-346	-8 021	-25 606	-25 973		
Japan - Japon	-1 364	-9 362	2 413	-4 136	-1 245	2 389	-1 025	1 621	919	935		
Canada	-3 624	8 104	2 020	1 679	2 763	1 705	-453	1 555	370	574		
Australia - Australie	-1 606	3 506	2 375	2 056	250	1 332	664	4	-594	2 349		
New Zealand - Nouvelle Zélande	257	-297	-564	-292	-53	118	-73	-416	-203	-74		
Austria - Autriche	-516	-220	-1 617	-620	475	-487	-46	-521	124	-1 208		
Finland - Finlande	252	-713	-584	-115	-367	-1 013	273	-334	-355	-182		
Iceland - Islande	44	-46	35	-14	-7	38	-13	40	43	-31		
Norway - Norvège	1 288	1 050	722	129	145	792	-288	-293	818	541		
Sweden - Suède	-859	-518	1 022	428	-669	-691	462	1 002	-506	12		
Zwitzerland - Suisse	:	:	:	:	:	:	:	:	:	:	:	:
Turkey - Turquie	-503	477	-1 291	:	:	:	:	:	:	:	:	:
4. Reserves / Réserves												
Deutschland	2 694	-3 012	2 401	-1 831	1 002	-2 441	-5 258	6 576	770	313	-3 267	292
France	4 645	3 524	-5 143	3 101	1 393	-2 631	1 361	-3 081	-2 771	-652	-186	-1 692
Italia	104	4 511	-6 599	-364	-1 680	2 821	448	-4 688	-1 103	-1 255	1 887	
Nederland	663	-1 954	-17	183	-101	-1 190	-333	295	170	-152	-972	1 020
UEBL/BLEU	1 668	892	480	200	-956	1 272	914	-2 136	840	849	523	
United Kingdom	4 425	2 211	915	1 135	-581	1 705	995	-248	-58	225	133	1 450
Ireland	-13	-132	-317	-72	-84	-62	550	-138	-715	12	-145	
Danmark	658	250	-1 523	12	213	-317	-205	-673	-472	-171	387	120
EUR 9	14 845	6 291	-9 803	2 435	-711	-782	-2 078	-3 955	-2 623	-843	-1 495	
Ελλάδα	153	112	-116	148	-143	87	146	-119	-106	-77	118	
EUR 10	14 998	6 403	-9 919	2 583	-853	-695	-1 933	-4 073	-2 729	-920	-1 377	
España	595	3 176	238	405	224	1 385	1 486	363	-1 348	-372		
Portugal	87	10	432	-208	-121	151	-262	311	-320	728		
United States	-3 480	-5 122	-1 333	-1 153	-834	-2 089	-841	12	613	-1 135		
Japan - Japon	-3 162	4 851	-1 693	1 616	1 405	946	-1 025	-982	61	299		
Canada	-170	538	-489	21	-927	61	-494	-159	-247	448		
Australia - Australie	4	-4 864	-3 454	-2 548	-423	-1 877	482	-633	-246	-3 190		
New Zealand - Nouvelle Zélande	-131	-744	323	-33	-117	-130	-479	228	102	-66		
Austria - Autriche	-429	-231	545	-290	319	-410	165	287	-75	165		
Finland - Finlande	199	-211	241	350	89	-512	376	116	250	-532		
Iceland - Islande	-62	98	-12	-18	34	66	17	-24	7	-14		
Norway - Norvège	-401	-689	71	-646	-211	30	1 020	-756	440	-681		
Sweden - Suède	-150	33	-782	175	-8	-249	-22	-76	54	-762		
Zwitzerland - Suisse	600	-3 314	-430	-1 338	-3	-3 074	:	:	:	:	:	:
Turkey - Turquie	70	433	432	:	:	:	:	:	:	:	:	:



Tables by heading
Tableaux par rubrique

II - TABLES BY HEADING

A. Goods and services

II - TABLEAUX PAR RUBRIQUE

A. Biens et services

Mio ECU

	1981	1982	1983	1982			1983				1984	
				II	III	IV	I	II	III	IV	I	II
	Credit / Crédits											
Deutschland	197 139	223 660	235 352	55 020	55 316	59 485	57 082	57 083	56 431	64 755	64 117	62 310
France	171 499	175 541	184 305	44 783	41 649	45 989	43 724	47 920	43 380	49 282	50 019	51 899
Italia	90 361	100 937	109 625	26 004	25 344	26 020	25 013	27 673	27 522	29 418	28 240	28 240
Nederland	81 805	89 766	94 381	22 824	21 622	22 866	23 293	23 834	22 908	24 347	26 413	26 826
UEBL/BLEU	80 521	87 016	87 145	22 176	21 961	22 367	21 845	21 685	21 075	22 549	23 663	23 663
United Kingdom	140 991	149 295	157 394	37 161	38 195	39 093	35 551	38 292	41 061	42 490	42 421	42 779
Ireland	8 792	10 272	11 591	:	:	:	:	:	:	:	:	:
Danmark	20 786	22 776	25 285	5 825	5 596	5 942	5 966	6 263	6 196	6 893	6 645	6 868
EUR 9	791 894	859 263	905 078	213 793	209 683	221 762	212 473	222 750	218 572	239 734	241 519	
Ελλάδα	8 262	8 092	8 068	1 640	2 612	1 929	1 374	2 045	2 525	2 166		
EUR 10	800 157	867 355	913 146	215 432	212 294	223 690	213 847	224 794	221 097	241 900		
España	30 918	35 629	37 722	8 520	9 719	9 378	8 182	9 364	9 865	10 405		
Portugal	5 728	6 043	7 805	1 428	1 607	1 669	1 574	1 930	2 360	1 965		
United States	337 129	357 711	373 269	94 134	89 594	87 516	85 330	91 378	95 736	101 522		
Japan - Japon	170 188	183 073	205 888	46 282	46 408	46 875	44 572	49 404	53 345	59 203		
	Debit / Débits											
Deutschland	191 477	208 017	219 005	51 671	54 020	51 103	52 364	53 369	56 177	57 095	60 186	59 129
France	171 944	183 154	185 165	47 141	44 146	47 321	47 689	47 337	42 750	47 389	51 043	50 394
Italia	98 387	107 447	110 115	26 942	25 176	27 718	27 538	26 935	25 873	29 769	30 689	30 689
Nederland	77 970	84 671	89 367	21 067	21 480	21 834	21 166	22 143	22 720	23 334	23 668	24 009
UEBL/BLEU	83 117	88 299	86 745	22 464	21 614	22 226	22 714	20 575	20 753	22 716	23 833	23 833
United Kingdom	124 299	136 368	148 645	35 119	34 925	33 622	32 990	37 699	38 460	39 496	40 902	42 510
Ireland	11 863	13 071	13 733	:	:	:	:	:	:	:	:	:
Danmark	22 320	24 898	26 396	6 328	6 017	6 564	6 191	6 573	6 329	7 343	7 353	7 504
EUR 9	781 378	845 926	879 171	210 731	207 379	210 389	210 651	214 632	213 063	227 142	237 675	
Ελλάδα	11 521	11 677	12 154	2 281	3 558	3 068	2 755	2 721	3 339	3 373		
EUR 10	792 899	857 602	891 324	213 012	210 936	213 457	213 407	217 352	216 402	230 514		
España	36 815	41 574	41 767	10 573	9 731	11 739	10 423	10 752	9 265	11 336		
Portugal	10 646	12 082	11 304	3 178	2 993	2 931	2 937	2 946	2 564	2 847		
United States	324 966	358 355	409 855	89 512	95 100	89 952	86 068	98 950	110 059	116 161		
Japan - Japon	164 149	174 525	180 613	43 412	43 037	44 093	42 521	42 187	44 989	51 310		
	Net / Solde											
Deutschland	5 662	15 643	16 347	3 349	1 296	8 381	4 718	3 714	255	7 661	3 931	3 180
France	-444	-7 613	-860	-2 357	-2 497	-1 332	-3 965	583	630	1 892	-1 023	1 505
Italia	-8 027	-6 510	-490	-938	168	-1 698	-2 525	738	1 649	-352	-2 449	-2 449
Nederland	3 834	5 095	5 013	1 757	141	1 033	2 127	1 691	187	1 014	2 745	2 817
UEBL/BLEU	-2 596	-1 284	401	-288	347	141	-869	1 110	322	-168	-170	-170
United Kingdom	16 691	12 927	8 749	2 043	3 270	5 470	2 561	592	2 601	2 995	1 519	269
Ireland	-3 071	-2 799	-2 142	:	:	:	:	:	:	:	:	:
Danmark	-1 534	-2 122	-1 111	-503	-422	-622	-225	-310	-134	-450	-708	-636
EUR 9	10 516	13 337	25 907	3 062	2 304	11 373	1 822	8 118	5 509	12 592	3 844	
Ελλάδα	-3 259	-3 584	-4 086	-642	-946	-1 139	-1 382	-676	-814	-1 206		
EUR 10	7 258	9 753	21 821	2 420	1 358	10 234	440	7 442	4 695	11 386		
España	-5 898	-5 945	-4 045	-2 053	-11	-2 360	-2 242	-1 388	600	-930		
Portugal	-4 918	-6 039	-3 499	-1 750	-1 386	-1 262	-1 363	-1 016	-205	-882		
United States	12 163	-645	-36 586	4 621	-5 507	-2 435	-737	-7 571	-14 322	-14 639		
Japan - Japon	6 039	8 548	25 275	2 870	3 370	2 782	2 051	7 217	8 356	7 893		

II - TABLES BY HEADING

II - TABLEAUX PAR RUBRIQUE

A.1 Merchandise

A.1 Marchandises

Mio ECU

	1981	1982	1983	1982			1983				1984	
				II	III	IV	I	II	III	IV	I	II
Credit / Crédits												
Deutschland	152 916	171 610	181 920	42 863	41 144	45 315	44 720	44 544	43 288	49 368	51 300	48 958
France	90 451	93 252	100 838	24 076	20 662	24 739	24 103	25 527	23 052	28 155	28 486	29 306
Italia	67 240	73 997	81 015	19 049	17 247	19 632	19 202	20 312	19 269	22 232	21 948	
Nederland	56 623	61 855	67 554	15 294	14 468	15 920	16 810	17 023	15 831	17 894	19 695	18 846
UEBL/BLEU	44 887	49 285	51 585	12 668	11 903	13 283	13 077	12 811	12 285	13 418	14 487	
United Kingdom	92 134	99 108	103 410	24 514	24 451	26 385	23 735	25 145	25 706	28 823	29 069	28 485
Ireland	6 931	8 180	9 517	:	:	:	:	:	:	:	:	:
Danmark	14 458	16 054	18 204	4 091	3 764	4 198	4 443	4 449	4 324	5 005	4 967	4 893
EUR 9	525 640	573 340	614 043	142 555	133 639	149 472	146 091	149 812	143 755	164 896	169 953	
Ελλάδα	4 278	4 241	4 622	818	1 196	1 085	838	1 144	1 369	1 294	1 409	
EUR 10	529 918	577 581	618 665	143 373	134 835	150 557	146 929	150 956	145 124	166 190	171 362	
España	18 861	21 811	23 444	5 172	5 226	6 105	5 330	5 935	5 426	6 798		
Portugal	3 640	4 223	5 874	1 038	989	1 211	1 207	1 502	1 739	1 439		
United States	212 611	216 101	224 980	57 332	52 714	52 623	52 048	55 248	56 114	61 946		
Japan - Japon	134 408	140 977	163 611	35 626	35 726	35 851	35 183	39 171	42 538	47 245		
Debit / Débits												
Deutschland	138 514	146 504	157 809	36 819	35 707	37 299	37 731	38 844	38 646	42 588	45 013	43 902
France	99 382	109 383	110 404	28 343	25 282	28 535	28 878	27 772	24 872	28 883	31 231	30 521
Italia	76 801	82 129	84 495	20 492	18 955	21 324	20 914	20 759	19 728	23 095	23 596	
Nederland	53 200	57 216	62 860	14 162	14 079	15 187	15 106	15 352	15 531	16 872	17 237	16 587
UEBL/BLEU	49 144	52 933	53 913	13 564	12 437	13 764	14 149	12 732	12 804	14 237	15 149	
United Kingdom	85 432	94 866	104 608	24 460	23 281	23 503	24 070	26 377	26 074	28 087	29 830	30 757
Ireland	9 387	9 819	10 180	:	:	:	:	:	:	:	:	:
Danmark	15 290	16 867	17 944	4 201	3 921	4 469	4 252	4 401	4 201	5 117	5 047	5 071
EUR 9	527 150	569 717	602 213	142 042	133 661	144 082	145 100	146 237	141 856	158 878	167 103	
Ελλάδα	9 111	9 140	9 446	1 730	2 790	2 415	2 105	2 069	2 657	2 646	2 669	
EUR 10	536 261	578 856	611 659	143 771	136 451	146 496	147 204	148 305	144 513	161 524	169 772	
España	27 894	31 282	31 714	7 975	7 152	8 777	7 887	8 214	6 904	8 715		
Portugal	8 167	9 187	8 550	2 386	2 315	2 080	2 329	2 212	1 910	2 082		
United States	237 857	253 686	293 865	62 134	66 847	64 304	61 771	70 415	77 812	84 889		
Japan - Japon	116 195	122 354	128 117	30 237	29 670	30 980	30 413	29 955	31 279	36 734		
Net / Solde												
Deutschland	14 402	25 105	24 111	6 044	5 437	8 015	6 989	5 699	4 643	6 780	6 287	5 055
France	-8 931	-16 131	-9 566	-4 267	-4 620	-3 796	-4 775	-2 244	-1 820	-728	-2 744	-1 216
Italia	-9 562	-8 132	-3 479	-1 443	-1 709	-1 692	-1 712	-446	-458	-863	-1 648	
Nederland	3 423	4 639	4 694	1 132	389	733	1 704	1 671	300	1 022	2 459	2 259
UEBL/BLEU	-4 257	-3 648	-2 328	-896	-533	-482	-1 072	80	-519	-818	-662	
United Kingdom	6 702	4 242	-1 198	53	1 171	2 882	-334	-1 232	-368	737	-761	-2 271
Ireland	-2 456	-1 639	-663	-376	-252	-196	-496	-70	14	-51	-370	
Danmark	-831	-813	261	-110	-157	-271	191	49	123	-112	-80	-177
EUR 9	-1 510	3 623	11 830	513	-22	5 390	992	3 576	1 900	6 018	2 850	
Ελλάδα	-4 832	-4 898	-4 825	-912	-1 594	-1 330	-1 267	-925	-1 289	-1 352	-1 260	
EUR 10	-6 342	-1 275	7 006	-399	-1 615	4 061	-275	2 650	611	4 666	1 590	
España	-9 032	-9 471	-8 269	-2 803	-1 926	-2 672	-2 556	-2 279	-1 478	-1 916		
Portugal	-4 527	-4 964	-2 676	-1 348	-1 325	-869	-1 122	-710	-172	-643		
United States	-25 246	-37 585	-68 886	-4 802	-14 133	-11 681	-9 723	-15 167	-21 698	-22 943		
Japan - Japon	18 213	18 623	35 493	5 390	6 055	4 871	4 769	9 216	11 259	10 511		

II - TABLES BY HEADING

II - TABLEAUX PAR RUBRIQUE

A.2 Services

A.2 Services

Mio ECU

	1981	1982	1983	1982			1983				1984	
				II	III	IV	I	II	III	IV	I	II
Credit / Crédits												
Deutschland	44 224	52 051	53 431	12 157	14 173	14 170	12 361	12 539	13 143	15 388	12 817	13 352
France	81 048	82 289	83 467	20 707	20 987	21 250	19 621	22 393	20 328	21 126	21 533	22 594
Italia	23 121	26 939	28 610	6 955	8 097	6 388	5 811	7 361	8 252	7 186	6 292	
Nederland	25 182	27 911	26 826	7 530	7 154	6 946	6 483	6 811	7 077	6 453	6 718	7 980
UEBL/BLEU	35 634	37 731	35 561	9 507	10 058	9 085	8 768	8 874	8 790	9 130	9 176	
United Kingdom	48 856	50 187	53 984	12 648	13 744	12 707	11 815	13 147	15 355	13 667	13 352	14 294
Ireland	1 861	2 092	2 074	:	:	:	:	:	:	:	:	:
Danmark	6 328	6 722	7 081	1 733	1 831	1 744	1 523	1 814	1 872	1 888	1 679	1 975
EUR 9	266 254	285 923	291 034	71 238	76 043	72 290	66 382	72 938	74 817	74 838	71 566	
Ελλάδα	3 984	3 851	3 446	821	1 416	844	536	901	1 156	872		
EUR 10	270 239	289 774	294 480	72 059	77 459	73 133	66 918	73 839	75 973	75 710		
España	12 056	13 817	14 278	3 348	4 493	3 273	2 851	3 428	4 439	3 607		
Portugal	2 088	1 819	1 931	390	618	458	366	427	621	526		
United States	124 518	141 610	148 289	36 802	36 879	34 893	33 282	36 130	39 623	39 576		
Japan - Japon	35 781	42 096	42 277	10 655	10 682	11 023	9 389	10 233	10 806	11 958		
Debit / Débits												
Deutschland	52 963	61 513	61 195	14 852	18 314	13 804	14 633	14 525	17 531	14 507	15 174	15 227
France	72 562	73 771	74 761	18 798	18 864	18 786	18 811	19 566	17 878	18 506	19 812	19 873
Italia	21 586	25 318	25 620	6 450	6 221	6 394	6 624	6 177	6 145	6 674	7 092	
Nederland	24 771	27 455	26 507	6 905	7 401	6 647	6 060	6 790	7 189	6 462	6 431	7 421
UEBL/BLEU	33 973	35 367	32 832	8 900	9 177	8 462	8 565	7 844	7 949	8 480	8 684	
United Kingdom	38 867	41 502	44 038	10 658	11 644	10 120	8 920	11 322	12 386	11 409	11 072	11 753
Ireland	2 476	3 252	3 553	:	:	:	:	:	:	:	:	:
Danmark	7 030	8 031	8 452	2 127	2 096	2 095	1 939	2 172	2 128	2 226	2 306	2 434
EUR 9	254 228	276 209	276 957	68 689	73 718	66 307	65 552	68 395	71 207	68 264	70 571	
Ελλάδα	2 410	2 537	2 708	551	768	653	651	652	682	726		
EUR 10	256 639	278 746	279 665	69 241	74 486	66 960	66 203	69 047	71 889	68 990		
España	8 921	10 292	10 054	2 598	2 579	2 962	2 537	2 538	2 361	2 621		
Portugal	2 479	2 895	2 753	792	679	851	607	733	654	764		
United States	87 109	104 670	115 990	27 378	28 254	25 648	24 296	28 535	32 247	31 272		
Japan - Japon	47 954	52 171	52 496	13 175	13 367	13 112	12 108	12 233	13 710	14 576		
Net / Solde												
Deutschland	-8 739	-9 462	-7 764	-2 695	-4 141	366	-2 271	-1 986	-4 388	881	-2 357	-1 875
France	8 486	8 518	8 707	1 910	2 123	2 464	810	2 827	2 450	2 620	1 721	2 721
Italia	1 535	1 621	2 990	505	1 876	-6	-813	1 184	2 107	512	-801	
Nederland	411	456	319	625	-247	299	422	20	-112	-9	286	559
UEBL/BLEU	1 661	2 364	2 729	607	881	623	203	1 030	840	651	492	
United Kingdom	9 989	8 685	9 947	1 989	2 100	2 588	2 895	1 825	2 969	2 258	2 280	2 540
Ireland	-615	-1 160	-1 479	:	:	:	:	:	:	:	:	:
Danmark	-702	-1 309	-1 371	-393	-265	-351	-416	-358	-256	-338	-628	-458
EUR 9	12 026	9 714	14 077	2 548	2 326	5 983	830	4 543	3 610	6 574	994	
Ελλάδα	1 574	1 314	738	270	648	190	-115	249	474	146		
EUR 10	13 600	11 028	14 815	2 818	2 973	6 173	715	4 792	4 084	6 720		
España	3 135	3 526	4 224	750	1 915	312	315	891	2 078	986		
Portugal	-391	-1 075	-822	-402	-61	-392	-241	-306	-33	-238		
United States	37 409	36 940	32 299	9 424	8 626	9 246	8 986	7 595	7 376	8 304		
Japan - Japon	-12 174	-10 075	-10 218	-2 520	-2 685	-2 089	-2 719	-1 999	-2 904	-2 618		

II - TABLES BY HEADING

II - TABLEAUX PAR RUBRIQUE

A.2.1 Transports

A.2.1 Transports

Mio ECU

	1981	1982	1983	1982			1983				1984	
				II	III	IV	I	II	III	IV	I	II
	Credit / Crédits											
Deutschland	8 523	9 346	9 251	2 299	2 440	2 376	2 154	2 204	2 517	2 376	2 240	2 257
France	10 170	10 385	10 412	2 574	2 645	2 689	2 397	2 628	2 646	2 741	2 760	2 756
Italia	4 380	4 901	4 998	1 259	1 178	1 348	1 180	1 217	1 225	1 376	1 256	
Nederland	8 407	9 032	8 681	2 235	2 339	2 214	2 068	2 095	2 275	2 242	2 200	2 507
UEBL/BLEU	4 335	4 437	4 430	1 148	1 188	1 091	1 034	1 134	1 112	1 149	1 205	
United Kingdom	11 110	10 243	9 723	2 534	2 907	2 528	1 999	2 332	2 843	2 550	2 283	2 532
Ireland	468	563	:	:	:	:	:	:	:	:	:	:
Danmark	2 476	2 514	2 766	637	633	649	609	715	703	744	697	769
EUR 9	49 869	51 421		12 687	13 330	12 895	11 441	12 324	13 322	13 179	12 641	
Ελλάδα	882	940	688	225	243	247	169	202	134	182		
EUR 10	50 751	52 361		12 912	13 574	13 142	11 610	12 526	13 455	13 361		
España	2 671	2 805	3 043	723	735	735	684	754	782	829		
Portugal	569	455	441	105	129	111	79	103	121	138		
United States	14 077	15 853	17 819	3 989	4 319	3 936	3 917	4 354	4 876	4 726		
Japan - Japon	13 559	13 399	13 472	3 401	3 427	3 290	3 122	3 218	3 455	3 691		
	Debit / Débits											
Deutschland	9 129	9 330	9 931	2 444	2 393	2 341	2 214	2 494	2 601	2 621	2 368	2 708
France	11 582	12 172	11 438	3 164	2 976	3 110	2 846	2 879	2 805	2 908	3 025	3 348
Italia	5 522	5 929	6 332	1 485	1 404	1 587	1 549	1 581	1 487	1 715	1 683	
Nederland	6 036	6 341	6 219	1 554	1 604	1 603	1 472	1 540	1 589	1 618	1 593	1 775
UEBL/BLEU	3 957	3 829	3 900	958	945	1 012	952	933	989	1 025	1 096	
United Kingdom	10 611	10 491	10 817	2 709	2 909	2 452	2 378	2 654	3 011	2 773	2 675	2 818
Ireland	239	285	:	:	:	:	:	:	:	:	:	:
Danmark	2 080	2 061	2 272	514	508	521	528	562	578	608	618	638
EUR 9	49 156	50 438		12 828	12 739	12 625	11 938	12 643	13 061	13 270	13 059	
Ελλάδα	703	640	641	112	177	201	175	136	165	171	177	
EUR 10	49 859	51 078		12 940	12 916	12 826	12 113	12 779	13 226	13 440	13 235	
España	2 071	2 224	2 308	553	539	622	579	573	513	643		
Portugal	677	745	653	203	187	170	169	167	154	162		
United States	15 241	16 893	20 064	4 621	4 387	3 971	4 078	5 288	5 526	5 237		
Japan - Japon	16 235	16 712	17 014	4 169	4 193	4 167	3 894	4 022	4 509	4 626		
	Net / Solde											
Deutschland	-606	16	-681	-145	47	35	-60	-291	-84	-246	-128	-450
France	-1 412	-1 786	-1 026	-590	-331	-421	-449	-251	-159	-167	-266	-592
Italia	-1 141	-1 029	-1 334	-227	-226	-239	-369	-364	-262	-339	-427	
Nederland	2 371	2 691	2 463	681	735	611	596	555	686	625	607	732
UEBL/BLEU	378	608	530	191	243	79	82	201	123	124	109	
United Kingdom	500	-248	-1 094	-174	-2	76	-380	-323	-168	-223	-392	-286
Ireland	229	278	:	:	:	:	:	:	:	:	:	:
Danmark	396	452	495	123	125	128	82	153	125	136	79	132
EUR 9	714	984		-141	591	269	-497	-319	260	-91	-418	
Ελλάδα	179	300	47	113	66	46	-6	66	-31	12		
EUR 10	892	1 283		-28	657	315	-504	-253	229	-79		
España	600	581	735	171	195	113	105	181	268	186		
Portugal	-108	-291	-213	-98	-58	-59	-90	-64	-33	-24		
United States	-1 163	-1 040	-2 245	-633	-69	-35	-161	-935	-649	-511		
Japan - Japon	-2 676	-3 313	-3 542	-768	-765	-877	-772	-804	-1 054	-935		

II - TABLES BY HEADING

A.2.2 Insurance on transport

II - TABLEAUX PAR RUBRIQUE

A.2.2 Assurances transport

Mio ECU

	1981	1982	1983	1982			1983				1984	
				II	III	IV	I	II	III	IV	I	II
Credit / Crédits												
Deutschland	182	212	211	49	54	56	54	50	50	56	54	53
France	:	:	:	:	:	:	:	:	:	:	:	:
Italia	55	57	67	15	11	15	15	15	11	26	22	:
Nederland	7	6	6	2	2	2	2	2	2	2	2	2
UEBL/BLEU	61	65	66	16	15	13	20	13	15	17	15	:
United Kingdom	:	:	:	:	:	:	:	:	:	:	:	:
Ireland	:	:	:	:	:	:	:	:	:	:	:	:
Danmark	:	:	:	:	:	:	:	:	:	:	:	:
EUR 9	:	:	:	:	:	:	:	:	:	:	:	:
Ελλάδα	0	0	0	0	0	0	0	0	:	:	:	:
EUR 10	:	:	:	:	:	:	:	:	:	:	:	:
España	41	45	50	10	10	14	8	15	13	14	:	:
Portugal	14	9	12	2	2	2	3	2	2	4	:	:
United States	0	0	0	0	0	0	0	0	0	0	:	:
Japan - Japon	233	226	264	45	57	81	58	47	74	100	:	:
Debit / Débits												
Deutschland	446	479	478	124	114	116	116	114	118	130	118	135
France	:	:	:	:	:	:	:	:	:	:	:	:
Italia	71	72	81	19	15	19	19	19	15	29	25	:
Nederland	152	153	154	38	39	39	38	37	41	38	39	45
UEBL/BLEU	80	81	79	22	18	18	20	20	20	20	17	:
United Kingdom	:	:	:	:	:	:	:	:	:	:	:	:
Ireland	:	:	:	:	:	:	:	:	:	:	:	:
Danmark	:	:	:	:	:	:	:	:	:	:	:	:
EUR 9	:	:	:	:	:	:	:	:	:	:	:	:
Ελλάδα	59	60	61	11	18	16	13	12	16	15	:	:
EUR 10	:	:	:	:	:	:	:	:	:	:	:	:
España	112	135	142	33	29	46	35	37	29	41	:	:
Portugal	56	63	58	16	16	14	15	15	13	15	:	:
United States	0	0	0	0	0	0	0	0	0	0	:	:
Japan - Japon	391	418	408	102	103	92	104	83	98	125	:	:
Net / Solde												
Deutschland	-265	-267	-267	-75	-60	-60	-62	-64	-68	-74	-64	-82
France	:	:	:	:	:	:	:	:	:	:	:	:
Italia	-16	-15	-15	-4	-4	-4	-4	-4	-4	-4	-4	:
Nederland	-146	-147	-147	-36	-37	-38	-36	-36	-39	-36	-38	-43
UEBL/BLEU	-19	-16	-13	-7	-2	-4	0	-7	-4	-2	-2	:
United Kingdom	:	:	:	:	:	:	:	:	:	:	:	:
Ireland	:	:	:	:	:	:	:	:	:	:	:	:
Danmark	:	:	:	:	:	:	:	:	:	:	:	:
EUR 9	:	:	:	:	:	:	:	:	:	:	:	:
Ελλάδα	-59	-60	-61	-11	-18	-16	-13	-12	:	:	:	:
EUR 10	:	:	:	:	:	:	:	:	:	:	:	:
España	-71	-89	-91	-23	-18	-32	-26	-21	-16	-27	:	:
Portugal	-42	-54	-46	-14	-14	-12	-12	-13	-11	-11	:	:
United States	0	0	0	0	0	0	0	0	0	0	:	:
Japan - Japon	-159	-192	-144	-56	-46	-12	-46	-35	-25	-25	:	:

II - TABLES BY HEADING

II - TABLEAUX PAR RUBRIQUE

A.2.3 Travel

A.2.3 Voyages

Mio ECU

	1981	1982	1983	1982			1983				1984	
				II	III	IV	I	II	III	IV	I	II
Credit / Crédits												
Deutschland	5 270	5 521	6 143	1 408	1 754	1 353	1 138	1 540	2 013	1 452	1 257	1 688
France	6 518	7 127	8 107	1 846	2 521	1 569	1 384	2 161	2 757	1 805	1 656	2 528
Italia	6 796	8 513	10 150	2 155	3 514	1 769	1 466	2 788	3 839	2 057	1 377	
Nederland	1 480	1 576	1 593	422	451	409	333	442	492	326	393	609
UEBL/BLEU	1 468	1 613	1 926	415	542	356	354	508	648	414	355	
United Kingdom	5 351	5 668	6 278	1 408	2 156	1 186	937	1 536	2 420	1 385	1 092	1 743
Ireland	446	519	546	:	:	:	:	:	:	:	:	:
Danmark	1 119	1 332	1 460	334	497	304	214	366	572	315	266	387
EUR 9	28 447	31 869	36 204	7 988	11 436	6 946	5 827	9 341	12 740	7 754	6 396	
Ελλάδα	1 713	1 574	1 328	357	739	315	114	317	631	280	139	
EUR 10	30 160	33 443	37 532	8 345	12 175	7 261	5 941	9 658	13 371	8 034	6 536	
España	6 078	7 329	7 699	1 706	2 779	1 640	1 337	1 758	2 831	1 813		
Portugal	925	884	913	181	358	215	150	194	343	232		
United States	11 613	12 687	12 812	3 367	3 633	2 632	2 869	3 182	4 019	2 743		
Japan - Japon	656	780	937	203	194	242	161	237	245	299		
Debit / Débits												
Deutschland	15 545	16 604	16 901	3 992	6 469	3 174	3 270	3 998	6 501	3 131	3 229	4 180
France	5 174	5 251	4 819	1 295	1 852	1 164	1 172	1 085	1 599	964	1 032	1 282
Italia	1 498	1 774	2 047	439	630	386	357	468	762	460	439	
Nederland	3 214	3 485	3 645	738	1 353	732	686	761	1 453	742	738	831
UEBL/BLEU	2 603	2 239	2 357	563	799	416	488	579	847	442	440	
United Kingdom	5 897	6 518	6 973	1 565	2 737	1 269	963	1 634	3 020	1 357	1 213	1 785
Ireland	461	507	512	:	:	:	:	:	:	:	:	:
Danmark	1 151	1 360	1 357	341	448	323	267	332	440	323	302	360
EUR 9	35 543	37 738	38 611	8 933	14 287	7 464	7 203	8 857	14 622	7 419	7 394	
Ελλάδα	326	384	407	78	112	119	84	97	112	116	97	
EUR 10	35 868	38 122	39 018	9 011	14 398	7 582	7 288	8 953	14 734	7 535	7 491	
España	911	1 038	1 005	237	323	284	219	241	327	219		
Portugal	223	253	256	53	93	63	59	59	88	50		
United States	10 354	12 720	15 729	3 446	4 113	2 759	2 511	4 058	5 709	3 529		
Japan - Japon	4 146	4 218	4 983	1 073	1 108	1 073	1 060	1 207	1 360	1 372		
Net / Solde												
Deutschland	-10 276	-11 083	-10 758	-2 584	-4 715	-1 821	-2 132	-2 458	-4 488	-1 679	-1 972	-2 492
France	1 344	1 877	3 288	551	670	405	213	1 076	1 158	841	624	1 246
Italia	5 298	6 738	8 103	1 715	2 884	1 382	1 109	2 320	3 076	1 598	937	
Nederland	-1 735	-1 909	-2 051	-316	-901	-323	-353	-319	-962	-416	-345	-223
UEBL/BLEU	-1 136	-626	-431	-149	-257	-59	-134	-71	-199	-28	-85	
United Kingdom	-546	-850	-695	-156	-581	-83	-26	-97	-600	28	-121	-42
Ireland	-15	12	34	:	:	:	:	:	:	:	:	:
Danmark	-32	-28	103	-7	49	-20	-53	33	132	-7	-36	27
EUR 9	-7 096	-5 869	-2 408	-946	-2 851	-517	-1 376	485	-1 882	335	-998	
Ελλάδα	1 388	1 190	921	279	627	196	30	221	519	164	42	
EUR 10	-5 708	-4 680	-1 487	-667	-2 224	-321	-1 346	705	-1 363	498	-956	
España	5 168	6 291	6 694	1 469	2 455	1 356	1 119	1 517	2 504	1 594		
Portugal	702	631	657	128	265	151	91	135	255	182		
United States	1 259	-34	-2 918	-79	-480	-127	357	-875	-1 691	-786		
Japan - Japon	-3 490	-3 437	-4 046	-870	-914	-831	-899	-970	-1 115	-1 072		

II - TABLES BY HEADING

II - TABLEAUX PAR RUBRIQUE

A.2.4 Investment income

A.2.4 Revenus du capital

Mio ECU

	1981	1982	1983	1982			1983				1984	
				II	III	IV	I	II	III	IV	I	II
Credit / Crédits												
Deutschland	10 861	13 601	14 221	2 984	3 443	4 094	3 213	2 963	3 247	4 798	2 967	3 138
France	20 890	23 516	20 518	5 957	5 961	5 727	5 330	5 315	4 833	5 039	5 310	5 661
Italia	5 243	5 795	4 683	1 680	1 416	1 239	1 189	1 231	960	1 303	1 285	
Nederland	10 141	11 143	10 311	3 086	3 000	2 654	2 495	2 682	2 585	2 548	2 518	3 206
UEBL/BLEU	21 376	22 849	20 014	5 841	5 824	5 439	5 201	4 691	4 725	5 398	5 374	
United Kingdom	18 017	18 864	21 289	4 996	4 759	5 161	4 758	5 153	5 745	5 632	5 431	5 735
Ireland	695	733	667	:	:	:	:	:	:	:	:	:
Danmark	1 065	1 173	1 113	333	291	283	244	293	241	338	322	374
EUR 9	88 290	97 674	92 815	24 877	24 694	24 597	22 430	22 329	22 337	25 056	23 207	
Ελλάδα	208	136	88	28	16	24	22	16	23	26		
EUR 10	88 498	97 809	92 903	24 906	24 710	24 621	22 452	22 346	22 361	25 082		
España	1 703	1 820	1 338	481	442	405	395	336	282	319		
Portugal	139	122	145	35	27	31	37	35	33	40		
United States	77 611	85 900	86 560	22 598	21 890	21 215	18 697	20 987	23 009	24 127		
Japan - Japon	14 194	18 770	17 543	5 006	4 684	4 940	3 905	4 484	4 313	4 863		
Debit / Débits												
Deutschland	10 637	14 464	12 756	3 355	3 991	2 949	3 854	2 886	3 009	3 007	3 786	3 059
France	20 192	23 473	21 599	6 053	6 023	5 619	5 669	5 314	5 350	5 266	5 706	5 918
Italia	8 120	9 805	9 071	2 595	2 465	2 255	2 462	2 164	2 154	2 291	2 438	
Nederland	10 428	11 503	10 472	3 093	2 957	2 617	2 450	2 914	2 642	2 464	2 353	3 110
UEBL/BLEU	21 453	23 063	20 239	5 930	5 939	5 316	5 453	4 775	4 642	5 374	5 433	
United Kingdom	16 093	16 782	17 973	4 536	3 953	4 409	3 676	5 022	4 239	5 036	5 060	5 004
Ireland	1 567	2 228	2 439	:	:	:	:	:	:	:	:	:
Danmark	2 842	3 380	3 382	958	807	916	820	905	755	903	1 036	1 102
EUR 9	91 331	104 698	97 931	26 520	26 135	24 081	24 384	23 980	22 790	24 341	25 811	
Ελλάδα	739	805	982	268	252	167	218	274	225	264	249	
EUR 10	92 070	105 503	98 913	26 788	26 387	24 248	24 602	24 254	23 016	24 605	26 060	
España	3 787	4 192	3 892	1 150	1 026	1 157	987	958	919	1 030		
Portugal	1 010	1 382	1 336	409	274	484	263	374	290	413		
United States	47 045	57 417	60 144	14 938	15 127	14 197	13 064	14 268	15 829	17 182		
Japan - Japon	14 881	16 983	14 072	4 587	4 387	3 971	3 387	3 242	3 602	3 878		
Net / Solde												
Deutschland	224	-863	1 465	-370	-548	1 145	-642	78	238	1 792	-818	80
France	699	43	-1 081	-96	-62	109	-339	1	-516	-227	-396	-258
Italia	-2 876	-4 009	-4 388	-915	-1 049	-1 016	-1 274	-932	-1 194	-988	-1 153	
Nederland	-286	-360	-161	-7	43	37	45	-232	-56	84	164	96
UEBL/BLEU	-77	-215	-224	-89	-115	123	-252	-84	83	24	-59	
United Kingdom	1 925	2 082	3 316	460	806	752	1 082	131	1 506	596	371	731
Ireland	-872	-1 495	-1 772	:	:	:	:	:	:	:	:	:
Danmark	-1 777	-2 207	-2 269	-625	-515	-634	-576	-612	-513	-565	-714	-728
EUR 9	-3 042	-7 024	-5 115	-1 642	-1 441	516	-1 954	-1 650	-453	715	-2 604	
Ελλάδα	-531	-669	-895	-240	-236	-143	-196	-258	-202	-238		
EUR 10	-3 572	-7 693	-6 010	-1 882	-1 678	373	-2 151	-1 908	-655	477		
España	-2 085	-2 371	-2 554	-669	-584	-751	-592	-622	-637	-711		
Portugal	-872	-1 260	-1 191	-374	-247	-452	-226	-338	-257	-373		
United States	30 566	28 483	26 416	7 661	6 764	7 018	5 633	6 720	7 180	6 945		
Japan - Japon	-687	1 787	3 470	418	297	970	518	1 242	711	985		

II - TABLES BY HEADING

A.2.5 Earnings from work

II - TABLEAUX PAR RUBRIQUE

A.2.5 Revenus du travail

Mio ECU

	1981	1982	1983	1982			1983				1984	
				II	III	IV	I	II	III	IV	I	II
Credit / Crédits												
Deutschland	2 188	2 754	2 489	619	654	825	652	611	585	641	568	602
France	1 472	1 627	1 557	404	383	443	429	378	345	405	395	397
Italia	1 558	1 914	2 068	410	563	507	454	517	554	542	523	
Nederland	404	515	508	126	130	135	122	135	128	123	119	128
UEBL/BLEU	443	461	511	109	108	136	125	122	134	131	115	
United Kingdom	:	:	:	:	:	:	:	:	:	:	:	:
Ireland	:	:	:	:	:	:	:	:	:	:	:	:
Danmark	0	0	0	0	0	0	0	0	0	0	0	
EUR 9	:	:	:	:	:	:	:	:	:	:	:	:
Ελλάδα	102	128	59	17	73	21	17	12	19	11		
EUR 10	:	:	:	:	:	:	:	:	:	:	:	:
España	125	150	161	45	69	10	26	49	75	12		
Portugal	42	36	43	8	8	12	8	9	10	15		
United States	254	305	348	68	69	81	81	83	86	100		
Japan - Japon	169	215	204	45	69	46	58	47	61	50		
Debit / Débits												
Deutschland	3 059	3 415	3 789	806	838	905	870	910	950	1 059	1 074	957
France	1 753	2 014	2 163	523	525	542	508	530	549	576	630	585
Italia	265	344	368	83	79	107	75	107	86	101	98	
Nederland	365	435	443	108	108	114	108	112	116	106	102	114
UEBL/BLEU	366	409	409	104	93	117	100	104	88	118	96	
United Kingdom	:	:	:	:	:	:	:	:	:	:	:	:
Ireland	:	:	:	:	:	:	:	:	:	:	:	:
Danmark	0	0	0	0	0	0	0	0	0	0	0	
EUR 9	:	:	:	:	:	:	:	:	:	:	:	:
Ελλάδα	58	66	86	15	19	17	22	14	22	28		
EUR 10	:	:	:	:	:	:	:	:	:	:	:	:
España	2	2	2	0	1	1	0	1	1	1		
Portugal	15	17	23	5	6	2	6	4	4	10		
United States	497	645	696	147	160	185	161	177	172	187		
Japan - Japon	212	339	360	90	80	92	92	83	98	87		
Net / Solde												
Deutschland	-871	-661	-1 299	-187	-184	-81	-218	-299	-364	-418	-506	-355
France	-281	-388	-606	-119	-142	-99	-79	-152	-205	-171	-234	-188
Italia	1 293	1 570	1 700	327	485	400	380	410	469	442	425	
Nederland	39	80	65	18	22	21	14	23	11	17	18	14
UEBL/BLEU	77	51	101	4	15	20	25	18	46	13	20	
United Kingdom	:	:	:	:	:	:	:	:	:	:	:	:
Ireland	:	:	:	:	:	:	:	:	:	:	:	:
Danmark	0	0	0	0	0	0	0	0	0	0	0	
EUR 9	:	:	:	:	:	:	:	:	:	:	:	:
Ελλάδα	43	62	-28	2	54	3	-5	-2	-3	-18		
EUR 10	:	:	:	:	:	:	:	:	:	:	:	:
España	123	148	158	45	67	9	26	47	74	11		
Portugal	27	19	20	3	2	9	2	6	6	5		
United States	-243	-339	-348	-79	-91	-104	-81	-95	-86	-87		
Japan - Japon	-42	-124	-156	-45	-11	-46	-35	-35	-37	-37		

II - TABLES BY HEADING

A.2.6 Government transactions n.i.e.

II - TABLEAUX PAR RUBRIQUE

A.2.6 Transactions gouvernementales n.c.a.

Mio ECU

	1981	1982	1983	1982			1983				1984	
				II	III	IV	I	II	III	IV	I	II
Credit / Crédits												
Deutschland	5 389	6 729	7 706	1 711	1 671	1 827	1 720	1 929	1 841	2 216	2 119	2 101
France	2 336	1 813	1 559	493	400	409	353	388	357	461	481	541
Italia	276	196	192	55	54	49	46	49	58	39	54	
Nederland	277	324	395	72	87	77	99	84	97	114	105	106
UEBL/BLEU	1 233	1 320	1 398	319	321	343	359	349	339	350	359	
United Kingdom	2 174	2 278	2 513	565	528	538	620	674	626	592	695	575
Ireland	63	79										
Danmark	99	140	126	37	30	38	31	28	34	32	25	30
EUR 9	11 848	12 878		3 253	3 090	3 281	3 228	3 501	3 352	3 806	3 839	
Ελλάδα	80	60	50	8	15	17	12	18	9	12		
EUR 10	11 928	12 938		3 261	3 105	3 298	3 240	3 519	3 362	3 818		
España	114	123	126	29	30	33	29	30	31	37		
Portugal	160	33	47	7	10	8	13	14	12	9		
United States	11 084	15 106	17 459	3 955	3 930	3 855	4 700	4 247	4 325	4 177		
Japan - Japon	1 777	2 397	2 534	576	594	589	507	580	649	810		
Debit / Débits												
Deutschland	1 397	1 694	1 477	430	325	489	304	458	284	432	229	349
France	1 148	1 178	1 707	284	308	303	435	414	314	544	702	525
Italia	630	686	576	180	182	149	170	151	120	134	122	
Nederland	376	406	444	99	88	123	113	112	94	124	128	130
UEBL/BLEU	339	356	306	102	71	70	103	80	66	59	87	
United Kingdom	1 739	2 208	2 218	558	543	572	544	539	566	568	588	577
Ireland	20	22										
Danmark	90	113	85	27	26	28	23	24	20	20	25	21
EUR 9	5 739	6 662		1 679	1 542	1 733	1 693	1 778	1 463	1 881	1 882	
Ελλάδα	151	153	120	15	41	30	30	33	34	24		
EUR 10	5 891	6 815		1 693	1 583	1 763	1 722	1 811	1 497	1 905		
España	300	305	348	82	70	57	109	93	69	75		
Portugal	243	98	91	23	26	24	17	24	31	21		
United States	11 127	13 817	15 489	3 469	3 645	3 682	3 583	3 821	4 031	4 077		
Japan - Japon	264	328	360	102	80	92	69	95	110	100		
Net / Solde												
Deutschland	3 992	5 035	6 228	1 281	1 346	1 338	1 416	1 471	1 558	1 784	1 891	1 752
France	1 188	635	-148	210	92	106	-82	-26	43	-84	-222	16
Italia	-353	-490	-384	-125	-128	-100	-124	-102	-63	-95	-67	
Nederland	-99	-82	-49	-27	-1	-46	-13	-29	3	-10	-24	-24
UEBL/BLEU	894	964	1 092	217	250	273	256	270	274	292	272	
United Kingdom	435	69	295	7	-15	-34	76	135	60	24	107	-2
Ireland	43	57										
Danmark	10	27	41	10	3	10	8	5	15	12	0	9
EUR 9	6 108	6 216		1 575	1 548	1 548	1 536	1 723	1 889	1 924	1 958	
Ελλάδα	-71	-93	-70	-7	-26	-13	-18	-15	-24	-12		
EUR 10	6 038	6 123		1 568	1 522	1 536	1 518	1 708	1 865	1 912		
España	-186	-182	-222	-53	-40	-23	-81	-64	-38	-37		
Portugal	-84	-66	-44	-16	-16	-16	-5	-9	-18	-12		
United States	-42	1 289	1 969	486	286	173	1 117	426	294	100		
Japan - Japon	1 512	2 069	2 173	475	514	496	438	485	539	711		

II - TABLES BY HEADING

II - TABLEAUX PAR RUBRIQUE

A.2.7 Other services

A.2.7 Autres services

Mio ECU

	1981	1982	1983	1982			1983				1984	
				II	III	IV	I	II	III	IV	I	II
	Credit / Crédits											
Deutschland	11 811	13 889	13 411	3 087	4 156	3 639	3 430	3 242	2 890	3 849	3 611	3 513
France	39 662	37 820	41 316	9 433	9 077	10 413	9 728	11 524	9 389	10 675	10 931	10 711
Italia	4 812	5 565	6 453	1 382	1 362	1 462	1 461	1 543	1 605	1 843	1 776	
Nederland	4 467	5 315	5 332	1 588	1 145	1 456	1 363	1 372	1 498	1 098	1 381	1 423
UEBL/BLEU	6 720	6 987	7 216	1 660	2 058	1 705	1 674	2 056	1 817	1 672	1 752	
United Kingdom	12 204	13 134	14 181	3 144	3 394	3 294	3 501	3 451	3 721	3 507	3 850	3 708
Ireland	189	198		:	:	:	:	:	:	:	:	:
Danmark	1 569	1 564	1 615	391	380	471	424	412	321	458	368	415
EUR 9	81 432	84 472		20 684	21 572	22 439	21 582	23 600	21 241	23 101	23 669	
Ελλάδα	998	1 014	1 233	186	329	219	203	336	340	361		
EUR 10	82 430	85 486		20 871	21 901	22 658	21 784	23 936	21 582	23 463		
España	1 324	1 543	1 861	353	430	435	371	487	425	582		
Portugal	239	280	330	52	83	80	76	69	99	89		
United States	9 879	11 759	13 292	2 825	3 039	3 174	3 018	3 277	3 308	3 703		
Japan - Japon	5 193	6 309	7 324	1 379	1 657	1 835	1 578	1 621	2 009	2 145		
	Debit / Débits											
Deutschland	12 749	15 527	15 863	3 702	4 184	3 830	4 004	3 664	4 069	4 126	4 370	3 840
France	32 714	29 683	33 034	7 479	7 181	8 049	8 182	9 344	7 261	8 247	8 717	8 214
Italia	5 481	6 708	7 144	1 648	1 447	1 892	1 992	1 687	1 520	1 944	2 287	
Nederland	4 199	5 133	5 132	1 276	1 254	1 419	1 194	1 314	1 254	1 370	1 478	1 416
UEBL/BLEU	5 175	5 390	5 542	1 221	1 312	1 514	1 449	1 353	1 298	1 443	1 514	
United Kingdom	4 528	5 502	6 056	1 291	1 503	1 417	1 359	1 473	1 550	1 674	1 536	1 569
Ireland	189	210		:	:	:	:	:	:	:	:	:
Danmark	867	1 117	1 356	286	307	307	301	349	336	372	325	313
EUR 9	65 902	69 271		16 903	17 188	18 428	18 480	19 186	17 288	19 176	20 228	
Ελλάδα	373	430	409	53	147	103	109	86	108	108		
EUR 10	66 276	69 701		16 956	17 336	18 531	18 588	19 271	17 396	19 284		
España	1 738	2 396	2 357	542	591	795	607	634	502	611		
Portugal	255	336	336	84	77	93	78	91	74	94		
United States	2 845	3 177	3 866	757	823	854	899	923	980	1 060		
Japan - Japon	11 825	13 173	15 297	3 051	3 416	3 624	3 502	3 502	3 933	4 389		
	Net / Solde											
Deutschland	-938	-1 639	-2 452	-615	-28	-191	-574	-422	-1 179	-277	-759	-328
France	6 948	8 137	8 281	1 954	1 896	2 364	1 546	2 179	2 128	2 428	2 214	2 497
Italia	-670	-1 144	-691	-266	-85	-430	-531	-144	85	-101	-512	
Nederland	267	183	200	312	-109	37	169	58	244	-272	-96	8
UEBL/BLEU	1 545	1 597	1 675	439	746	191	225	703	519	229	237	
United Kingdom	7 676	7 632	8 124	1 852	1 891	1 876	2 142	1 978	2 171	1 833	2 314	2 139
Ireland	0	-12		:	:	:	:	:	:	:	:	:
Danmark	701	447	259	105	73	164	123	63	-15	86	43	102
EUR 9	15 529	15 201		3 781	4 384	4 011	3 102	4 415	3 953	3 925	3 442	
Ελλάδα	625	585	824	133	182	117	94	250	232	254		
EUR 10	16 154	15 785		3 915	4 566	4 127	3 196	4 665	4 186	4 178		
España	-414	-853	-496	-190	-161	-360	-236	-147	-77	-29		
Portugal	-16	-55	-6	-32	7	-14	-2	-22	26	-5		
United States	7 033	8 582	9 426	2 068	2 216	2 320	2 120	2 354	2 328	2 643		
Japan - Japon	-6 632	-6 863	-7 973	-1 672	-1 759	-1 789	-1 924	-1 881	-1 924	-2 244		

II - TABLES BY HEADING

II - TABLEAUX PAR RUBRIQUE

B. Unrequited transfers

B. Transferts unilatéraux

Mio ECU

	1981	1982	1983	1982			1983				1984	
				II	III	IV	I	II	III	IV	I	II
	Credit / Crédits											
Deutschland	4 472	4 776	6 339	1 146	1 280	1 173	1 634	1 587	1 448	1 670	1 732	1 508
France	4 800	5 027	5 674	1 185	1 001	1 538	1 346	1 503	1 279	1 546	1 706	1 497
Italia	4 013	4 817	5 842	1 331	1 145	1 070	1 592	1 565	1 197	1 488	1 741	
Nederland	1 871	2 213	2 524	500	628	551	662	667	618	577	747	711
UEBL/BLEU	1 206	1 208	1 351	242	274	398	377	283	348	344	355	
United Kingdom	4 713	5 681	5 689	735	1 094	1 440	1 932	959	1 271	1 526	1 648	985
Ireland	964	1 130		:	:	:	:	:	:	:	:	:
Danmark	676	672	816	141	183	205	249	190	202	172	316	298
EUR 9	22 714	25 523		5 280	5 606	6 376	7 791	6 754	6 365	7 324	8 245	
Ελλάδα	1 122	1 651	1 993	305	537	526	411	424	552	616		
EUR 10	23 837	27 174		5 586	6 143	6 902	8 202	7 178	6 917	7 940		
España	1 775	1 861	1 689	479	452	523	417	394	423	460		
Portugal	2 633	2 771	2 481	626	873	690	575	537	761	612		
United States	1 322	1 538	1 621	362	388	358	392	402	441	399		
Japan - Japon	402	486	552	102	149	150	104	118	147	162		
	Debit / Débits											
Deutschland	15 148	16 691	18 110	3 982	4 417	4 285	4 116	4 610	4 409	4 974	4 812	4 893
France	8 621	9 740	9 982	2 393	2 350	2 553	2 317	2 458	2 179	3 028	2 555	2 470
Italia	3 338	3 937	4 530	878	1 059	811	1 060	1 099	1 132	1 239	1 332	
Nederland	3 214	3 603	3 536	890	914	931	850	913	837	936	997	905
UEBL/BLEU	2 376	2 460	2 562	601	611	627	709	701	517	638	660	
United Kingdom	8 243	9 342	9 498	2 238	2 332	2 247	2 333	2 417	2 150	2 598	2 711	2 374
Ireland	202	256		:	:	:	:	:	:	:	:	:
Danmark	815	859	1 028	199	186	252	331	214	197	282	282	231
EUR 9	41 956	46 888		11 180	11 869	11 707	11 717	12 412	11 420	13 695	13 350	
Ελλάδα	3	5	5	1	1	1	1	1	1	1		
EUR 10	41 960	46 893		11 181	11 870	11 708	11 718	12 413	11 422	13 696		
España	258	241	375	62	70	54	101	73	89	110		
Portugal	26	38	85	9	10	13	17	18	26	26		
United States	8 028	10 617	12 091	2 282	2 445	3 347	2 143	2 496	2 977	4 601		
Japan - Japon	1 840	1 900	2 269	350	468	543	691	438	466	661		
	Net / Solde											
Deutschland	-10 676	-11 914	-11 771	-2 836	-3 137	-3 112	-2 483	-3 023	-2 960	-3 304	-3 081	-3 385
France	-3 820	-4 714	-4 308	-1 208	-1 349	-1 016	-972	-953	-899	-1 482	-849	-972
Italia	675	881	1 311	453	85	259	531	466	65	249	409	
Nederland	-1 343	-1 390	-1 012	-390	-285	-381	-189	-246	-218	-358	-251	-194
UEBL/BLEU	-1 170	-1 252	-1 210	-359	-336	-229	-332	-418	-169	-294	-305	
United Kingdom	-3 530	-3 661	-3 808	-1 503	-1 238	-807	-401	-1 458	-879	-1 071	-1 063	-1 389
Ireland	762	874	934	:	:	:	:	:	:	:	:	:
Danmark	-140	-188	-211	-58	-3	-46	-82	-24	5	-110	34	67
EUR 9	-19 242	-21 365	-20 076	-5 900	-6 264	-5 331	-3 926	-5 658	-5 055	-6 371	-5 105	
Ελλάδα	1 119	1 646	1 988	304	536	525	410	423	551	615		
EUR 10	-18 123	-19 718	-18 087	-5 596	-5 728	-4 806	-3 516	-5 235	-4 505	-5 756		
España	1 517	1 620	1 315	417	383	469	316	321	333	350		
Portugal	2 606	2 733	2 395	617	863	678	558	519	735	586		
United States	-6 706	-9 080	-10 470	-1 921	-2 056	-2 990	-1 751	-2 094	-2 536	-4 202		
Japan - Japon	-1 438	-1 413	-1 717	-249	-320	-392	-588	-319	-319	-499		

II - TABLES BY HEADING

II - TABLEAUX PAR RUBRIQUE

B.1 Private transfers

B.1 Transferts privés

Mio ECU

	1981	1982	1983	1982			1983				1984	
				II	III	IV	I	II	III	IV	I	II
Credit / Crédits												
Deutschland	442	545	623	122	167	143	150	126	170	177	129	132
France	1 216	1 275	1 564	292	327	369	349	414	396	405	436	506
Italia	1 578	1 848	2 000	444	533	475	470	500	556	474	449	
Nederland	300	389	393	88	103	96	108	94	106	85	102	87
UEBL/BLEU	584	604	640	135	159	165	161	155	155	170	152	
United Kingdom	1 707	1 838	1 941	453	474	466	451	480	503	507	506	506
Ireland	91	98		:	:	:	:	:	:	:	:	:
Danmark	67	72	83	15	22	20	28	18	18	19	18	23
EUR 9	5 985	6 669		1 549	1 784	1 733	1 715	1 786	1 906	1 836	1 792	
Ελλάδα	975	1 072	1 053	176	384	274	203	237	332	286		
EUR 10	6 960	7 741		1 725	2 168	2 007	1 918	2 023	2 238	2 121		
España	1 775	1 835	1 685	479	452	497	416	393	420	459		
Portugal	2 633	2 771	2 481	626	873	690	575	537	761	612		
United States	1 301	1 413	1 573	350	366	346	369	390	429	399		
Japan - Japon	328	396	444	90	114	115	81	95	123	125		
Debit / Débits												
Deutschland	4 736	5 095	5 247	1 184	1 512	1 293	1 154	1 312	1 480	1 301	1 213	1 313
France	3 263	3 281	3 513	838	850	845	889	850	944	831	792	779
Italia	280	347	421	76	73	128	129	57	83	152	125	
Nederland	932	1 013	959	239	283	266	255	227	241	236	236	227
UEBL/BLEU	954	852	847	206	199	209	216	208	214	209	207	
United Kingdom	2 176	2 203	2 302	547	563	547	517	565	602	618	623	624
Ireland	5	5		:	:	:	:	:	:	:	:	:
Danmark	177	113	187	28	29	33	82	37	38	27	22	30
EUR 9	12 524	12 909		3 118	3 509	3 323	3 242	3 255	3 602	3 374	3 218	
Ελλάδα	3	5	5	1	1	1	1	1	1	1		
EUR 10	12 527	12 914		3 119	3 510	3 324	3 243	3 256	3 603	3 375		
España	252	218	328	50	66	50	75	71	74	110		
Portugal	26	38	85	9	10	13	17	18	26	26		
United States	2 136	2 612	2 714	678	651	681	576	663	723	786		
Japan - Japon	508	486	636	136	114	115	138	142	159	200		
Net / Solde												
Deutschland	-4 294	-4 549	-4 624	-1 062	-1 345	-1 151	-1 004	-1 186	-1 311	-1 124	-1 084	-1 181
France	-2 047	-2 006	-1 949	-546	-524	-477	-540	-435	-547	-426	-355	-273
Italia	1 298	1 501	1 579	367	460	347	341	443	473	322	324	
Nederland	-632	-625	-566	-151	-180	-170	-147	-134	-134	-151	-134	-139
UEBL/BLEU	-371	-248	-207	-71	-40	-44	-56	-53	-59	-39	-54	
United Kingdom	-469	-366	-361	-94	-89	-81	-66	-85	-98	-111	-117	-118
Ireland	86	93		:	:	:	:	:	:	:	:	:
Danmark	-110	-41	-104	-14	-7	-14	-54	-19	-20	-9	-4	-7
EUR 9	-6 539	-6 240		-1 569	-1 724	-1 589	-1 527	-1 469	-1 696	-1 538	-1 426	
Ελλάδα	972	1 067	1 048	175	383	272	201	236	331	284		
EUR 10	-5 567	-5 173		-1 394	-1 342	-1 317	-1 325	-1 233	-1 365	-1 254		
España	1 523	1 617	1 357	429	386	448	341	322	347	349		
Portugal	2 606	2 733	2 395	617	863	678	558	519	735	586		
United States	-836	-1 199	-1 141	-328	-286	-335	-207	-272	-294	-387		
Japan - Japon	-180	-90	-192	-45	0	0	-58	-47	-37	-75		

II - TABLES BY HEADING

B.2 Official transfers

II - TABLEAUX PAR RUBRIQUE

B.2 Transferts publics

Mio ECU

	1981	1982	1983	1982			1983				1984	
				II	III	IV	I	II	III	IV	I	II
	Credit / Crédits											
Deutschland	4 029	4 231	5 716	1 024	1 113	1 030	1 483	1 461	1 279	1 493	1 603	1 377
France	3 584	3 752	4 110	893	675	1 169	997	1 088	883	1 141	1 270	991
Italia	2 435	2 969	3 842	887	612	595	1 122	1 064	641	1 014	1 292	
Nederland	1 571	1 824	2 131	413	525	454	554	573	512	492	645	624
UEBL/BLEU	622	604	711	106	115	233	216	128	193	174	203	
United Kingdom	3 006	3 843	3 748	282	621	974	1 482	480	768	1 019	1 142	479
Ireland	873	1 032		:	:	:	:	:	:	:	:	:
Danmark	609	599	734	127	161	186	221	173	184	153	298	276
EUR 9	16 729	18 855		3 732	3 821	4 642	6 076	4 968	4 459	5 488	6 453	
Ελλάδα	147	579	940	129	153	253	209	187	220	331	126	
EUR 10	16 876	19 433		3 861	3 974	4 895	6 284	5 155	4 679	5 818	6 579	
España	0	26	5	0	0	25	1	1	2	1		
Portugal	0	0	0	0	0	0	0	0	0	0		
United States	21	124	48	11	23	12	23	12	12	0		
Japan - Japon	74	90	108	11	34	35	23	24	25	37		
	Debit / Débits											
Deutschland	10 412	11 596	12 862	2 798	2 905	2 992	2 962	3 299	2 928	3 673	3 600	3 580
France	5 358	6 460	6 470	1 555	1 500	1 708	1 429	1 608	1 235	2 197	1 764	1 690
Italia	3 058	3 590	4 109	801	986	683	932	1 041	1 049	1 087	1 207	
Nederland	2 282	2 590	2 577	652	631	665	595	686	596	700	761	679
UEBL/BLEU	1 421	1 608	1 714	395	412	418	493	493	302	429	453	
United Kingdom	6 067	7 138	7 196	1 691	1 769	1 700	1 816	1 852	1 549	1 979	2 088	1 750
Ireland	197	251		:	:	:	:	:	:	:	:	:
Danmark	639	746	841	171	158	218	249	177	159	254	260	202
EUR 9	29 433	33 979		8 062	8 360	8 384	8 475	9 157	7 818	10 320	10 132	
Ελλάδα	0	0	0	0	0	0	0	0	0	0	0	
EUR 10	29 433	33 979		8 062	8 360	8 384	8 475	9 157	7 818	10 320	10 132	
España	6	23	47	12	3	5	26	2	16	0		
Portugal	0	0	0	0	0	0	0	0	0	0		
United States	5 891	8 005	9 378	1 604	1 794	2 666	1 567	1 834	2 254	3 815		
Japan - Japon	1 333	1 413	1 633	215	354	427	553	296	306	461		
	Net / Solde											
Deutschland	-6 382	-7 365	-7 146	-1 774	-1 792	-1 962	-1 479	-1 837	-1 650	-2 180	-1 997	-2 204
France	-1 774	-2 708	-2 360	-662	-825	-539	-431	-520	-352	-1 056	-494	-699
Italia	-623	-620	-267	85	-374	-87	191	23	-408	-73	85	
Nederland	-711	-766	-446	-239	-106	-211	-41	-113	-84	-208	-116	-55
UEBL/BLEU	-799	-1 004	-1 004	-288	-297	-185	-276	-365	-109	-255	-251	
United Kingdom	-3 061	-3 295	-3 447	-1 408	-1 149	-725	-334	-1 372	-780	-960	-946	-1 271
Ireland	676	781		:	:	:	:	:	:	:	:	:
Danmark	-30	-147	-107	-44	3	-32	-28	-5	25	-101	38	74
EUR 9	-12 703	-15 124		-4 330	-4 539	-3 742	-2 399	-4 189	-3 359	-4 833	-3 679	
Ελλάδα	147	579	940	129	153	253	209	187	220	331	126	
EUR 10	-12 556	-14 545		-4 202	-4 386	-3 489	-2 190	-4 002	-3 140	-4 502	-3 553	
España	-6	3	-42	-12	-3	21	-25	-1	-13	1		
Portugal	0	0	0	0	0	0	0	0	0	0		
United States	-5 870	-7 881	-9 330	-1 593	-1 771	-2 655	-1 544	-1 822	-2 242	-3 815		
Japan - Japon	-1 259	-1 323	-1 525	-203	-320	-392	-530	-272	-282	-424		

II - TABLES BY HEADING

II - TABLEAUX PAR RUBRIQUE

C. Current account (A+B)

C. Balance courante (A+B)

Mio ECU

	1981	1982	1983	1982			1983				1984	
				II	III	IV	I	II	III	IV	I	II
Credit / Crédits												
Deutschland	201 611	228 437	241 691	56 167	56 596	60 658	58 715	58 670	57 880	66 426	65 849	63 818
France	176 300	180 568	189 980	45 968	42 650	47 526	45 070	49 423	44 659	50 828	51 726	53 397
Italia	94 374	105 754	115 467	27 334	26 488	27 090	26 605	29 238	28 719	30 906	29 981	
Nederland	83 675	91 979	96 905	23 324	22 250	23 417	23 955	24 501	23 526	24 924	27 160	27 537
UEBL/BLEU	81 727	88 223	88 496	22 417	22 235	22 765	22 221	21 968	21 423	22 893	24 018	
United Kingdom	145 704	154 976	163 083	37 896	39 290	40 533	37 483	39 251	42 333	44 017	44 069	43 764
Ireland	9 756	11 402										
Danmark	21 462	23 447	26 101	5 966	5 779	6 148	6 215	6 454	6 398	7 065	6 961	7 167
EUR 9	814 609	884 786		219 073	215 288	228 137	220 264	229 504	224 937	247 057	249 764	
Ελλάδα	9 385	9 743	10 061	1 945	3 149	2 455	1 785	2 468	3 077	2 782		
EUR 10	823 993	894 529		221 018	218 437	230 592	222 049	231 973	228 014	249 840		
España	32 692	37 490	39 411	8 999	10 172	9 901	8 599	9 758	10 288	10 865		
Portugal	8 361	8 814	10 285	2 054	2 480	2 359	2 149	2 467	3 121	2 577		
United States	338 451	359 248	374 890	94 495	89 982	87 874	85 722	91 781	96 177	101 921		
Japan - Japon	170 590	183 559	206 440	46 383	46 556	47 025	44 675	49 522	53 492	59 365		
Debit / Débits												
Deutschland	206 625	224 708	237 114	55 653	58 438	55 389	56 480	57 979	60 586	62 069	64 999	64 023
France	180 564	192 894	195 148	49 533	46 496	49 874	50 006	49 795	44 929	50 418	53 598	52 864
Italia	101 725	111 383	114 646	27 820	26 235	28 529	28 598	28 034	27 005	31 009	32 021	
Nederland	81 184	88 274	92 904	21 957	22 394	22 765	22 016	23 056	23 557	24 269	24 665	24 914
UEBL/BLEU	85 493	90 760	89 306	23 065	22 224	22 853	23 423	21 276	21 270	23 354	24 493	
United Kingdom	132 542	145 710	158 143	37 356	37 257	35 869	35 323	40 116	40 611	42 093	43 614	44 884
Ireland	12 065	13 327										
Danmark	23 135	25 758	27 423	6 526	6 204	6 816	6 522	6 787	6 527	7 625	7 635	7 735
EUR 9	823 334	892 814		221 911	219 248	222 095	222 368	227 044	224 484	240 836	251 025	
Ελλάδα	11 524	11 681	12 159	2 282	3 559	3 069	2 757	2 722	3 340	3 374		
EUR 10	834 859	904 495		224 194	222 807	225 164	225 125	229 766	227 824	244 210		
España	37 073	41 815	42 142	10 635	9 800	11 793	10 525	10 825	9 354	11 445		
Portugal	10 673	12 120	11 389	3 188	3 004	2 943	2 954	2 964	2 590	2 873		
United States	332 994	368 972	421 946	91 795	97 545	93 299	88 210	101 446	113 036	120 762		
Japan - Japon	165 989	176 424	182 882	43 762	43 506	44 635	43 212	42 625	45 454	51 971		
Net / Solde												
Deutschland	-5 014	3 729	4 576	513	-1 841	5 269	2 235	691	-2 706	4 357	850	-204
France	-4 265	-12 326	-5 168	-3 565	-3 846	-2 348	-4 936	-372	-270	410	-1 873	533
Italia	-7 352	-5 629	821	-485	253	-1 438	-1 994	1 204	1 714	-103	-2 040	
Nederland	2 491	3 705	4 002	1 367	-144	652	1 938	1 445	-31	655	2 494	2 623
UEBL/BLEU	-3 766	-2 536	-810	-647	11	-88	-1 202	692	153	-461	-475	
United Kingdom	13 161	9 266	4 940	540	2 033	4 663	2 160	-865	1 722	1 923	456	-1 120
Ireland	-2 309	-1 925	-1 208									
Danmark	-1 673	-2 310	-1 322	-560	-425	-668	-306	-334	-129	-560	-673	-569
EUR 9	-8 726	-8 028	5 832	-2 838	-3 960	6 042	-2 104	2 460	454	6 221	-1 261	
Ελλάδα	-2 140	-1 938	-2 098	-338	-410	-614	-972	-254	-264	-591		
EUR 10	-10 865	-9 966	3 734	-3 176	-4 370	5 428	-3 076	2 207	190	5 630		
España	-4 381	-4 325	-2 730	-1 636	371	-1 892	-1 926	-1 067	934	-580		
Portugal	-2 312	-3 306	-1 103	-1 133	-523	-584	-805	-497	531	-296		
United States	5 458	-9 724	-47 056	2 701	-7 563	-5 425	-2 488	-9 665	-16 859	-18 841		
Japan - Japon	4 601	7 135	23 558	2 621	3 050	2 389	1 463	6 897	8 037	7 394		

II - TABLES BY HEADING

D. Capital excluding reserves

II - TABLEAUX PAR RUBRIQUE

D. Capitaux à l'exclusion des réserves

Mio ECU

	1981	1982	1983	1982			1983				1984	
				II	III	IV	I	II	III	IV	I	II
				Assets / Avoirs								
Deutschland	-21 352	-13 833	-18 176	-2 863	-2 492	-4 951	1 567	-8 432	-1 555	-9 755	-4 588	-2 817
France	-17 765	-13 451	-8 811	-1 023	-2 879	-12 569	7 006	1 366	-2 799	-14 383	3 754	-4 214
Italia	-14 658	-2 625	-10 294	431	1 561	-9 552	9 117	-4 388	79	-15 101	6 867	
Nederland	-10 587	-3 227	-2 672	-393	693	-433	607	-1 753	139	-1 658	-3 678	-2 059
UEBL/BLEU	-14 811	-10 109	-9 673	1 312	-3 507	-4 136	-1 384	-1 030	-4 415	-3 217	-6 176	
United Kingdom	-94 462	-57 518	-55 503	-1 108	-31 930	-3 626	-15 565	-2 523	-18 638	-18 777	-24 029	-18 291
Ireland	-312	-777										
Danmark	-1 236	-1 296	-2 214	-61	-652	124	119	-760	-370	-1 253	542	-1 114
EUR 9	-175 183	-102 836		-3 705	-39 208	-35 145	1 466	-17 520	-27 559	-64 145	-27 308	
Ελλάδα	0	0	0	0	0	0	0	0	0	0		
EUR 10	-175 183	-102 836		-3 705	-39 208	-35 145	1 466	-17 520	-27 559	-64 145		
España	-968	-2 806	-749	-777	-753	-601	-270	-69	-62	-350		
Portugal	12	-9	-238	-97	5	-69	59	-138	-45	-122		
United States	-94 809	-117 628	-54 309	-40 779	-26 563	-18 053	-25 725	-1 337	-11 051	-15 948		
Japan - Japon	-35 358	-29 579	-49 818	3 593	-16 132	-2 101	-15 679	-3 017	-21 710	-9 514		
Liabilities / Engagements												
Deutschland	23 042	13 644	10 409	3 773	3 785	3 299	389	2 252	2 056	5 712	5 121	2 897
France	19 389	23 165	18 606	2 067	4 976	17 532	-2 502	1 976	5 319	13 813	-1 582	4 950
Italia	22 416	3 957	15 612	928	190	8 295	-7 506	6 486	78	16 555	-6 098	
Nederland	8 040	2 105	33	-1 447	-399	1 615	-1 964	231	51	1 706	2 653	-1 775
UEBL/BLEU	16 947	11 697	9 686	-381	4 129	2 779	2 285	1 976	3 064	2 353	5 886	
United Kingdom	77 931	51 895	49 756	1 577	30 239	-833	13 011	4 330	20 415	12 000	23 381	15 424
Ireland	2 463	3 172										
Danmark	2 486	3 848	5 599	898	972	776	737	1 626	1 316	1 966	-309	1 142
EUR 9	172 713	113 482		7 414	43 892	33 462	4 450	18 877	32 299	54 105	29 052	
Ελλάδα	1 635	1 779	2 570	353	353	613	824	420	500	826	120	
EUR 10	174 348	115 261		7 767	44 245	34 075	5 274	19 298	32 799	54 931	29 173	
España	6 315	5 191	5 035	1 878	791	1 445	939	1 026	1 463	1 643		
Portugal	1 066	3 322	919	1 438	640	500	1 003	324	-173	-302		
United States	73 275	98 417	92 612	33 852	19 068	16 748	16 370	13 404	22 617	41 235		
Japan - Japon	33 602	12 890	25 707	-9 288	9 825	-81	13 363	-3 525	13 489	2 232		
Net / Solde												
Deutschland	1 690	-190	-7 767	910	1 293	-1 652	1 956	-6 180	501	-4 043	533	81
France	1 624	9 714	9 795	1 044	2 097	4 962	4 504	3 343	2 519	-570	2 172	736
Italia	7 758	1 332	5 319	1 358	1 751	-1 258	1 611	2 098	157	1 453	769	
Nederland	-2 547	-1 122	-2 639	-1 839	294	1 182	-1 357	-1 522	191	47	-1 025	-3 834
UEBL/BLEU	2 136	1 588	13	931	622	-1 358	901	946	-1 350	-864	-290	
United Kingdom	-16 531	-5 623	-5 747	469	-1 691	-4 459	-2 554	1 808	1 777	-6 777	-647	-2 867
Ireland	2 151	2 395	1 934									
Danmark	1 249	2 552	3 385	837	320	899	856	866	946	713	232	28
EUR 9	-2 470	10 647	4 293	3 709	4 685	-1 683	5 916	1 357	4 740	-10 041	1 744	
Ελλάδα	1 635	1 779	2 570	353	353	613	824	420	500	826		
EUR 10	-835	12 425	6 863	4 062	5 038	-1 070	6 740	1 778	5 240	-9 215		
España	5 348	2 385	4 285	1 101	38	844	669	957	1 400	1 293		
Portugal	1 078	3 313	681	1 341	644	431	1 062	186	-218	-424		
United States	-21 534	-19 211	38 303	-6 926	-7 495	-1 304	-9 354	12 067	11 566	25 287		
Japan - Japon	-1 756	-16 689	-24 111	-5 695	-6 307	-2 182	-2 316	-6 542	-8 221	-7 282		

II - TABLES BY HEADING

II - TABLEAUX PAR RUBRIQUE

D.1 Direct investment

D.1 Investissements directs

Mio ECU

	1981	1982	1983	1982			1983				1984	
				II	III	IV	I	II	III	IV	I	II
Assets / Avoirs												
Deutschland	-3 496	-3 373	-3 568	-727	-980	-792	-911	-568	-984	-1 105	-707	-738
France	-4 134	-3 127	-2 081	-690	-791	-889	-706	-538	-261	-576	-302	-586
Italia	1 021	651	1 336	215	187	54	221	457	204	454	406	
Nederland	-2 948	-1 977	-1 735	-399	-547	-611	-238	-514	-92	-891	-527	-1 086
UEBL/BLEU	-27	78	-403	277	-128	-62	40	-135	-269	-37	61	
United Kingdom	-9 286	-4 513	-4 443	-1 128	-1 022	-913	-1 251	-650	-1 328	-1 214	-1 843	-1 169
Ireland	:	:	:	:	:	:	:	:	:	:	:	:
Danmark	-126	-81	-180	-45	-16	20	-41	-75	-28	-36		
EUR 9	:	:	:	-2 497	-3 297	-3 193	-2 885	-2 024	-2 757	-3 406		
Ελλάδα	0	0	0	0	0	0	0	0	0	0		
EUR 10	:	:	:	-2 497	-3 297	-3 193	-2 885	-2 024	-2 757	-3 406		
España	-243	-521	-274	-174	-83	-112	-47	-84	-53	-91		
Portugal	-17	-9	-20	-2	-1	-1	-6	-2	-9	-4		
United States	-8 546	4 975	-5 523	1 367	1 177	3 509	-300	-651	-4 325	-337		
Japan - Japon	-4 410	-4 647	-4 046	-1 424	-1 428	-739	-1 048	-1 159	-943	-898		
Liabilities / Engagements												
Deutschland	288	1 088	1 801	278	607	-119	453	325	328	695	502	95
France	2 178	1 590	1 829	319	376	589	319	407	477	626	479	776
Italia	-1 247	-1 049	-2 391	-277	-433	-107	-535	-731	-399	-725	-583	
Nederland	1 266	598	768	-43	542	354	-363	344	69	716	-270	747
UEBL/BLEU	1 213	1 420	935	417	239	706	-76	-13	280	733	17	
United Kingdom	1 798	1 937	4 190	288	230	-129	860	1 535	1 331	465	947	1 048
Ireland	183	249	:	:	:	:	:	:	:	:	:	:
Danmark	90	138	72	25	9	77	33	13	-29	55		
EUR 9	5 769	5 971		1 006	1 570	1 372	692	1 879	2 056	2 564		
Ελλάδα	466	449	495	103	139	124	96	119	146	135	120	
EUR 10	6 236	6 419		1 109	1 710	1 495	788	1 998	2 203	2 699		
España	1 535	1 831	1 829	421	401	637	329	369	388	758		
Portugal	157	149	158	41	40	37	30	35	34	59		
United States	20 963	15 276	12 704	3 661	3 439	5 160	2 431	3 644	3 847	2 781		
Japan - Japon	169	452	468	34	149	277	69	118	147	150		
Net / Solde												
Deutschland	-3 208	-2 285	-1 767	-449	-374	-911	-458	-243	-655	-410	-205	-643
France	-1 956	-1 537	-252	-371	-415	-300	-386	-131	216	49	176	190
Italia	-226	-398	-1 055	-61	-245	-53	-314	-275	-195	-271	-177	
Nederland	-1 682	-1 379	-967	-442	-5	-257	-601	-170	-23	-176	-797	-339
UEBL/BLEU	1 187	1 498	533	694	111	645	-36	-148	11	696	78	
United Kingdom	-7 487	-2 577	-252	-840	-791	-1 041	-391	884	4	-749	-896	-122
Ireland	183	249	:	:	:	:	:	:	:	:	:	:
Danmark	-36	57	-108	-20	-7	97	-8	-62	-58	19		
EUR 9	-13 226	-6 372		-1 490	-1 727	-1 821	-2 194	-145	-700	-842		
Ελλάδα	466	449	495	103	139	124	96	119	146	135	120	
EUR 10	-12 759	-5 923		-1 388	-1 587	-1 697	-2 098	-26	-554	-707		
España	1 291	1 309	1 555	247	318	525	282	285	336	667		
Portugal	140	140	138	38	39	36	24	33	26	55		
United States	12 417	20 251	7 180	5 028	4 616	8 669	2 131	2 993	-478	2 444		
Japan - Japon	-4 241	-4 195	-3 578	-1 390	-1 280	-462	-979	-1 041	-796	-748		

II - TABLES BY HEADING

D.2 Portfolio investment

II - TABLEAUX PAR RUBRIQUE

D.2 Investissements de portefeuille

Mio ECU

	1981	1982	1983	1982			1983				1984	
				II	III	IV	I	II	III	IV	I	II
Assets / Avoirs												
Deutschland	-2 400	-4 769	-4 562	-1 797	-448	-938	-1 613	-1 435	-387	-1 126	-692	-1 863
France	-1 964	239	-1 871	-173	360	274	-227	-358	-225	-1 061	-163	-179
Italia	-507	67	-185	-45	119	18	-63	36	-100	-58	0	
Nederland	-85	-1 091	-1 111	-570	-149	-155	-420	-410	-29	-253	-438	-194
UEBL/BLEU	-995	-1 288	-1 849	-337	-387	-268	-537	-283	-569	-459	-800	
United Kingdom	-7 436	-11 073	-10 387	-2 415	-2 613	-3 160	-2 666	-3 004	-2 034	-2 683	-5 212	-508
Ireland	-104	-113										
Danmark	-16	-97	-73	-26	-106	51	-52	13	-7	-27		
EUR 9	-13 507	-18 125		-5 362	-3 225	-4 179	-5 579	-5 442	-3 352	-5 668		
Ελλάδα	0	0	0	0	0	0	0	0	0	0		
EUR 10	-13 507	-18 125		-5 362	-3 225	-4 179	-5 579	-5 442	-3 352	-5 668		
España	-11	-83	-6	-25	-57	3	-7	-4	-1	5		
Portugal	5	5	10	0	0	2	0	2	6	0		
United States	-5 161	-8 435	-8 585	-520	-3 599	-3 786	-1 970	-3 585	-1 838	-1 160		
Japan - Japon	-7 932	-9 916	-18 047	-2 271	-1 634	-2 412	-3 341	-3 667	-5 085	-6 072		
Liabilities / Engagements												
Deutschland	387	1 173	5 982	-10	587	852	601	822	2 666	1 893	2 720	193
France	1 625	7 140	8 204	2 104	1 859	1 699	2 618	2 721	1 367	1 498	2 301	691
Italia	139	-453	449	-214	-158	4	72	261	163	-48	0	
Nederland	1 064	1 117	1 527	386	397	338	5	527	838	153	475	225
UEBL/BLEU	-48	197	103	29	51	68	49	18	-9	46	-22	
United Kingdom	604	552	3 156	-183	-103	1 214	557	1 924	640	35	754	-772
Ireland	550	284										
Danmark	76	-50	421	10	-17	-57	-76	279	86	140		
EUR 9	4 396	9 960		2 122	2 615	4 120	3 827	6 552	5 750	3 716		
Ελλάδα	0	0	0	0	0	0	0	0	0	0		
EUR 10	4 396	9 960		2 122	2 615	4 120	3 827	6 552	5 750	3 716		
España	104	12	55	-18	-3	2	9	18	5	24		
Portugal	-2	20	4	-1	2	21	-1	0	0	4		
United States	19 080	18 193	9 978	4 215	4 010	3 809	5 345	4 578	-1 519	1 334		
Japan - Japon	14 701	10 968	14 673	-68	2 651	6 602	5 852	3 005	1 470	4 227		
Net / Solde												
Deutschland	-2 013	-3 596	1 420	-1 807	139	-86	-1 012	-613	2 279	767	2 028	-1 669
France	-340	7 379	6 333	1 931	2 219	1 973	2 391	2 363	1 142	437	2 138	512
Italia	-368	-386	264	-259	-39	22	10	297	63	-106	0	
Nederland	979	26	416	-184	248	183	-415	117	809	-100	37	31
UEBL/BLEU	-1 044	-1 091	-1 745	-308	-336	-200	-488	-265	-578	-414	-821	
United Kingdom	-6 832	-10 521	-7 231	-2 598	-2 717	-1 945	-2 108	-1 080	-1 394	-2 648	-4 457	-1 279
Ireland	446	171										
Danmark	60	-147	348	-16	-123	-6	-128	292	78	112		
EUR 9	-9 111	-8 165		-3 241	-609	-59	-1 751	1 111	2 398	-1 952		
Ελλάδα	0	0	0	0	0	0	0	0	0	0		
EUR 10	-9 111	-8 165		-3 241	-609	-59	-1 751	1 111	2 398	-1 952		
España	93	-70	49	-43	-61	6	2	14	4	29		
Portugal	3	25	13	-1	2	23	-1	2	6	4		
United States	13 919	9 758	1 393	3 695	411	23	3 375	994	-3 357	175		
Japan - Japon	6 769	1 052	-3 374	-2 339	1 017	4 190	2 511	-663	-3 614	-1 845		

II - TABLES BY HEADING

D.3 Other long-term capital

II - TABLEAUX PAR RUBRIQUE

D.3 Autres capitaux à long terme

Mio ECU

	1981	1982	1983	1982			1983				1984	
				II	III	IV	I	II	III	IV	I	II
Assets / Avoirs												
Deutschland	-5 130	-4 510	-8 042	-960	-987	-1 525	-2 017	-2 017	-1 335	-2 673	-1 257	-1 405
France	-8 069	-9 952	-8 081	-3 607	-2 461	-2 827	-2 050	-1 972	-1 553	-2 506	-2 678	-531
Italia	-1 248	-372	-1 657	-399	-66	153	60	-817	-172	-728	-125	
Nederland	-2 623	-2 522	-2 178	-923	-384	-693	-851	-298	-322	-710	-459	510
UEBL/BLEU	-632	-1 311	-2 755	-237	-95	-979	-397	-265	-1 057	-1 025	-464	
United Kingdom	-4 316	-6 556	-5 345	-1 153	-1 348	-2 432	-1 730	-973	-1 424	-1 218	-1 715	-3 178
Ireland	266	232		:	:	:	:	:	:	:	:	:
Danmark	0	0	0	0	0	0	0	0	0	0	0	0
EUR 9	-21 752	-24 990		-7 279	-5 341	-8 303	-6 986	-6 342	-5 863	-8 860		
Ελλάδα	0	0	0	0	0	0	0	0	0	0	0	0
EUR 10	-21 752	-24 990		-7 279	-5 341	-8 303	-6 986	-6 342	-5 863	-8 860		
España	-589	-1 486	-306	-446	-374	-214	-161	-45	25	-121		
Portugal	-13	-11	-60	-6	1	6	-9	-4	-42	-9		
United States	-16 933	-23 790	-20 304	-8 712	-5 233	-4 686	-2 799	-2 816	-5 072	-9 938		
Japan - Japon	-8 250	-13 501	-14 409	-2 994	-4 124	-3 844	-3 974	-3 632	-2 695	-4 090		
Liabilities / Engagements												
Deutschland	13 586	3 778	4 971	239	1 327	2 076	65	1 014	1 139	2 753	2 106	183
France	2 128	5 261	12 277	918	944	3 263	2 560	1 198	5 564	2 956	2 272	351
Italia	9 442	6 635	3 164	2 601	988	1 412	834	762	732	836	1 003	
Nederland	1 367	461	447	238	39	-79	321	-418	275	272	198	-484
UEBL/BLEU	3 804	2 525	-121	530	1 522	92	803	-29	-195	-683	976	
United Kingdom	1 880	4 617	1 414	1 659	1 062	1 437	53	97	1 080	183	918	-3 004
Ireland	1 184	1 503		:	:	:	:	:	:	:	:	:
Danmark	1 187	2 558	2 523	635	1 027	526	1 029	426	584	463		
EUR 9	34 578	27 338		6 820	6 909	8 727	5 665	3 049	9 180	6 778		
Ελλάδα	968	828	1 886	304	249	235	-21	742	380	815		
EUR 10	35 546	28 165		7 123	7 158	8 963	5 644	3 791	9 560	7 593		
España	2 975	2 057	2 178	1 173	-93	465	343	222	575	1 072		
Portugal	983	2 010	1 294	1 114	296	326	568	299	113	299		
United States	-275	384	240	429	-194	231	-564	473	159	187		
Japan - Japon	-243	147	216	-34	91	115	-46	59	-12	224		
Net / Solde												
Deutschland	8 456	-732	-3 071	-721	340	551	-1 951	-1 003	-196	80	849	-1 222
France	-5 941	-4 690	4 196	-2 688	-1 516	436	510	-774	4 011	449	-406	-180
Italia	8 194	6 262	1 506	2 201	922	1 565	894	-56	560	108	877	
Nederland	-1 256	-2 060	-1 731	-685	-346	-772	-530	-716	-46	-439	-261	26
UEBL/BLEU	3 172	1 214	-2 876	293	1 427	-887	406	-294	-1 252	-1 709	512	
United Kingdom	-2 435	-1 939	-3 931	506	-287	-996	-1 677	-876	-344	-1 035	-797	-6 182
Ireland	1 450	1 735		:	:	:	:	:	:	:	:	:
Danmark	1 187	2 558	2 523	635	1 027	526	1 029	426	584	463		
EUR 9	12 826	2 348		-459	1 568	424	-1 321	-3 293	3 318	-2 082		
Ελλάδα	968	828	1 886	304	249	235	-21	742	380	815		
EUR 10	13 794	3 175		-155	1 817	659	-1 342	-2 551	3 698	-1 267		
España	2 386	571	1 872	727	-466	252	182	177	599	951		
Portugal	970	1 999	1 234	1 108	297	331	559	296	71	291		
United States	-17 208	-23 406	-20 064	-8 282	-5 427	-4 455	-3 364	-2 342	-4 913	-9 751		
Japan - Japon	-8 493	-13 354	-14 193	-3 028	-4 033	-3 728	-4 021	-3 573	-2 708	-3 865		

II - TABLES BY HEADING

D.3.1 Official sector long-term

II - TABLEAUX PAR RUBRIQUE

D.3.1 Secteur officiel à long terme

Mio ECU

	1981	1982	1983	1982			1983				1984	
				II	III	IV	I	II	III	IV	I	II
				Assets / Avoirs								
Deutschland	-1 993	-1 869	-3 139	-377	-571	-553	-559	-683	-354	-1 542	-609	-460
France	-765	-1 224	-1 445	-313	-310	-373	-408	-381	-360	-296	-387	-242
Italia	-165	-490	-694	-165	-124	-188	-35	-260	-41	-358	-84	
Nederland	-209	-209	39	-77	37	-190	-114	131	-6	27	-133	-72
UEBL/BLEU	-107	-127	-158	-20	-42	-46	-22	-51	-33	-52	-22	
United Kingdom	390	407	-83	126	105	81	-200	75	11	31	-212	-39
Ireland	:	:	:	:	:	:	:	:	:	:	:	:
Danmark	0	0	0	0	0	0	0	0	0	0	0	
EUR 9	:	:	:	-826	-905	-1 270	-1 338	-1 170	-784	-2 189		
Ελλάδα	0	0	0	0	0	0	0	0	0	0		
EUR 10	:	:	:	-826	-905	-1 270	-1 338	-1 170	-784	-2 189		
España	-24	-167	-89	-24	-54	-50	5	-14	-38	-42		
Portugal	-26	-31	-32	-9	-7	0	-14	0	-18	0		
United States	-4 273	-7 451	-5 896	-1 243	-2 388	-2 020	-829	-1 065	-1 348	-2 743		
Japan - Japon	-3 300	-3 618	-4 046	-1 028	-880	-1 016	-1 210	-1 396	-490	-923		
Liabilities / Engagements												
Deutschland	9 117	3 895	5 382	447	1 044	1 680	161	725	1 544	2 952	2 151	187
France	-170	1 847	5 465	14	-121	1 933	1 703	-60	3 892	-71	-59	137
Italia	4 142	2 911	2 677	1 715	39	689	706	366	697	907	979	
Nederland	11	2	5	-2	5	-1	-0	-1	6	-0	-0	-1
UEBL/BLEU	2 371	2 369	572	461	1 359	418	181	239	151	2	630	
United Kingdom	-2 327	-60	-50	4	74	-129	42	-19	21	-94	47	140
Ireland	1 184	1 503	:	:	:	:	:	:	:	:	:	:
Danmark	912	2 874	2 030	390	1 163	771	1 037	153	385	434		
EUR 9	15 240	15 341		3 028	3 563	5 361	3 829	1 402	6 697	4 130		
Ελλάδα	305	304	593	244	138	-44	-75	516	123	28		
EUR 10	15 545	15 645		3 272	3 701	5 317	3 755	1 918	6 820	4 158		
España	594	1 193	1 177	881	-26	248	282	-182	543	556		
Portugal	458	600	635	453	37	100	-46	175	83	440		
United States	-275	384	240	429	-194	231	-564	473	159	187		
Japan - Japon	-32	-34	-36	-11	-11	0	-12	0	-12	-12		
Net / Solde												
Deutschland	7 124	2 026	2 243	70	473	1 127	-398	41	1 190	1 411	1 541	-273
France	-935	623	4 020	-299	-431	1 560	1 296	-441	3 532	-367	-446	-104
Italia	3 978	2 421	1 983	1 550	-85	501	671	106	656	550	895	
Nederland	-198	-207	44	-79	42	-191	-114	130	1	26	-133	-73
UEBL/BLEU	2 264	2 241	414	441	1 317	372	158	188	118	-50	608	
United Kingdom	-1 937	347	-133	130	180	-48	-158	56	32	-63	-166	102
Ireland	1 184	1 503	:	:	:	:	:	:	:	:	:	:
Danmark	912	2 874	2 030	390	1 163	771	1 037	153	385	434		
EUR 9	12 392	11 828		2 202	2 658	4 091	2 491	233	5 914	1 941		
Ελλάδα	305	304	593	244	138	-44	-75	516	123	28		
EUR 10	12 697	12 133		2 446	2 796	4 048	2 416	749	6 037	1 969		
España	570	1 026	1 088	858	-80	199	287	-196	505	514		
Portugal	432	570	603	444	30	100	-60	175	65	440		
United States	-4 548	-7 067	-5 655	-814	-2 582	-1 789	-1 394	-592	-1 188	-2 556		
Japan - Japon	-3 332	-3 652	-4 082	-1 040	-891	-1 016	-1 221	-1 396	-502	-935		

II - TABLES BY HEADING

D.3.2 Deposit banks long-term

II - TABLEAUX PAR RUBRIQUE

D.3.2 Banques de dépôts à long terme

Mio ECU

	1981	1982	1983	1982			1983				1984	
				II	III	IV	I	II	III	IV	I	II
Assets / Avoirs												
Deutschland	-2 116	-1 556	-3 684	-373	-182	-592	-989	-1 063	-732	-901	-386	-687
France	-3 343	-3 907	-2 830	-1 972	-1 070	-1 072	-879	-649	-400	-902	-1 535	338
Italia	:	:	:	:	:	:	:	:	:	:	:	:
Nederland	-1 320	-1 060	-1 091	-568	-227	-137	-321	-185	-187	-398	-151	723
UEBL/BLEU	-397	-1 053	-2 339	-204	-35	-840	-265	-172	-998	-892	-449	
United Kingdom	-2 168	-3 230	-2 218	-655	-670	-1 011	-680	-710	-505	-322	-416	5
Ireland	:	:	:	:	:	:	:	:	:	:	:	:
Danmark	0	0	0	0	0	0	0	0	0	0	0	
EUR 9	:	:	:	:	:	:	:	:	:	:	:	:
Ελλάδα	0	0	0	0	0	0	0	0	0	0	0	
EUR 10	:	:	:	:	:	:	:	:	:	:	:	:
España	0	0	0	0	0	0	0	0	0	0	0	
Portugal	0	0	0	0	0	0	0	0	0	0	0	
United States	-12 660	-16 339	-14 409	-7 469	-2 845	-2 666	-1 970	-1 751	-3 725	-7 195		
Japan - Japon	-1 438	-3 437	-4 731	-441	-1 440	-1 177	-1 233	-1 006	-1 348	-1 147		
Liabilities / Engagements												
Deutschland	2 811	-1 645	-682	-514	-21	-267	-77	-9	-531	-66	122	-95
France	-426	833	5 265	180	591	469	484	769	1 478	2 534	2 108	-299
Italia	:	:	:	:	:	:	:	:	:	:	:	:
Nederland	919	-29	-156	188	-23	-175	39	-184	24	-35	-94	-90
UEBL/BLEU	:	:	:	:	:	:	:	:	:	:	:	:
United Kingdom	:	:	:	:	:	:	:	:	:	:	:	:
Ireland	:	:	:	:	:	:	:	:	:	:	:	:
Danmark	0	0	0	0	0	0	0	0	0	0	0	
EUR 9	:	:	:	:	:	:	:	:	:	:	:	:
Ελλάδα	74	7	40	10	-5	-5	17	9	7	7		
EUR 10	:	:	:	:	:	:	:	:	:	:	:	:
España	0	0	0	0	0	0	0	0	0	0	0	
Portugal	69	418	300	146	58	69	116	70	80	31		
United States	0	0	0	0	0	0	0	0	0	0	0	
Japan - Japon	-63	-45	48	-11	-23	12	23	12	0	12		
Net / Solde												
Deutschland	695	-3 201	-4 367	-887	-204	-859	-1 065	-1 072	-1 262	-967	-264	-782
France	-3 769	-3 075	2 435	-1 792	-479	-603	-395	120	1 078	1 633	573	39
Italia	:	:	:	:	:	:	:	:	:	:	:	:
Nederland	-402	-1 089	-1 247	-380	-250	-312	-282	-369	-163	-433	-245	633
UEBL/BLEU	-397	-1 053	-2 339	-204	-35	-840	-265	-172	-998	-892	-449	
United Kingdom	-2 168	-3 230	-2 218	-655	-670	-1 011	-680	-710	-505	-322	-416	5
Ireland	:	:	:	:	:	:	:	:	:	:	:	:
Danmark	0	0	0	0	0	0	0	0	0	0	0	
EUR 9	:	:	:	:	:	:	:	:	:	:	:	:
Ελλάδα	74	7	40	10	-5	-5	17	9	7	7		
EUR 10	:	:	:	:	:	:	:	:	:	:	:	:
España	0	0	0	0	0	0	0	0	0	0	0	
Portugal	69	418	300	146	58	69	116	70	80	31		
United States	-12 660	-16 339	-14 409	-7 469	-2 845	-2 666	-1 970	-1 751	-3 725	-7 195		
Japan - Japon	-1 502	-3 483	-4 683	-452	-1 462	-1 166	-1 210	-994	-1 348	-1 135		

II - TABLES BY HEADING

D.3.3 Other sectors long-term

II - TABLEAUX PAR RUBRIQUE

D.3.3 Autres secteurs à long terme

Mio ECU

	1981	1982	1983	1982			1983				1984	
				II	III	IV	I	II	III	IV	I	II
Assets / Avoirs												
Deutschland	-1 022	-1 085	-1 219	-209	-233	-380	-469	-271	-249	-230	-261	-258
France	-3 961	-4 820	-3 806	-1 323	-1 080	-1 381	-764	-941	-793	-1 309	-756	-627
Italia	-1 083	118	-963	-234	58	341	95	-557	-131	-370	-41	
Nederland	-1 093	-1 252	-1 126	-278	-194	-366	-416	-243	-129	-339	-175	-141
UEBL/BLEU	-128	-130	-257	-13	-18	-92	-109	-42	-26	-81	7	
United Kingdom	-2 538	-3 732	-3 044	-623	-784	-1 502	-850	-338	-929	-927	-1 087	-3 144
Ireland	266	232		:	:	:	:	:	:	:	:	:
Danmark	0	0	0	0	0	0	0	0	0	0	0	0
EUR 9	-9 559	-10 670		-2 681	-2 251	-3 381	-2 513	-2 393	-2 257	-3 255		
Ελλάδα	0	0	0	0	0	0	0	0	0	0	0	0
EUR 10	-9 559	-10 670		-2 681	-2 251	-3 381	-2 513	-2 393	-2 257	-3 255		
España	-565	-1 318	-217	-423	-320	-164	-166	-31	62	-79		
Portugal	14	19	-28	3	8	6	5	-4	-23	-9		
United States	0	0	0	0	0	0	0	0	0	0	0	0
Japan - Japon	-3 511	-6 445	-5 631	-1 525	-1 805	-1 651	-1 532	-1 230	-858	-2 020		
Liabilities / Engagements												
Deutschland	1 658	1 528	271	305	304	663	-19	298	125	-133	-166	91
France	2 724	2 581	1 547	725	474	860	372	488	194	493	223	513
Italia	5 299	3 724	487	886	949	723	128	396	35	-72	23	
Nederland	437	489	598	52	56	97	282	-234	245	307	292	-393
UEBL/BLEU	1 434	157	-693	69	164	-326	622	-268	-346	-686	346	
United Kingdom	4 207	4 677	1 464	1 655	987	1 566	11	116	1 059	277	871	-3 144
Ireland	:	:	:	:	:	:	:	:	:	:	:	:
Danmark	275	-317	492	245	-136	-245	-8	273	200	29		
EUR 9	:	:	:	3 938	2 799	3 339	1 389	1 070	1 512	215		
Ελλάδα	589	517	1 254	50	115	284	37	217	250	780		
EUR 10	:	:	:	3 988	2 914	3 623	1 426	1 288	1 761	995		
España	2 381	864	1 001	292	-66	217	61	405	32	516		
Portugal	456	992	359	515	201	156	498	54	-50	-172		
United States	0	0	0	0	0	0	0	0	0	0	0	0
Japan - Japon	-148	226	204	-11	126	104	-58	47	0	224		
Net / Solde												
Deutschland	636	443	-947	96	71	283	-488	27	-124	-364	-428	-167
France	-1 237	-2 239	-2 259	-597	-607	-521	-391	-453	-599	-816	-533	-115
Italia	4 217	3 841	-476	652	1 007	1 064	223	-162	-96	-442	-18	
Nederland	-656	-764	-528	-226	-138	-269	-134	-477	116	-32	117	-534
UEBL/BLEU	1 305	27	-951	55	146	-418	513	-310	-372	-766	353	
United Kingdom	1 669	944	-1 580	1 032	203	64	-839	-222	130	-650	-216	-6 289
Ireland	266	232		:	:	:	:	:	:	:	:	:
Danmark	275	-317	492	245	-136	-245	-8	273	200	29		
EUR 9	6 475	2 168		1 257	547	-42	-1 124	-1 323	-745	-3 040		
Ελλάδα	589	517	1 254	50	115	284	37	217	250	780		
EUR 10	7 064	2 685		1 307	663	242	-1 087	-1 106	-496	-2 260		
España	1 816	-455	784	-131	-386	53	-105	374	94	438		
Portugal	470	1 011	331	519	209	162	502	51	-74	-181		
United States	0	0	0	0	0	0	0	0	0	0	0	0
Japan - Japon	-3 660	-6 219	-5 427	-1 537	-1 679	-1 547	-1 590	-1 183	-858	-1 796		

II - TABLES BY HEADING

D.4 Other short-term capital

II - TABLEAUX PAR RUBRIQUE

D.4 Autres capitaux à court terme

Mio ECU

	1981	1982	1983	1982			1983				1984	
				II	III	IV	I	II	III	IV	I	II
Assets / Avoirs												
Deutschland	-10 325	-1 181	-2 004	620	-77	-1 696	6 108	-4 412	1 151	-4 851	-1 932	1 189
France	-3 598	-612	3 222	3 447	12	-9 128	9 989	4 234	-761	-10 240	6 898	-2 918
Italia	-13 924	-2 971	-9 787	659	1 320	-9 777	8 899	-4 063	147	-14 770	6 586	
Nederland	-4 932	2 362	2 352	1 500	1 773	1 027	2 116	-531	582	196	-2 254	-1 289
UEBL/BLEU	-13 157	-7 589	-4 666	1 609	-2 897	-2 827	-490	-347	-2 519	-1 696	-4 974	
United Kingdom	-73 425	-35 376	-35 328	3 588	-26 947	2 879	-9 918	2 105	-13 853	-13 662	-15 259	-13 435
Ireland	-474	-896		:	:	:	:	:	:	:	:	:
Danmark	-1 095	-1 117	-1 961	10	-530	53	212	-698	-334	-1 190	542	-1 114
EUR 9	-120 929	-47 379		11 433	-27 345	-19 470	16 916	-3 712	-15 588	-46 211	-10 393	
Ελλάδα	0	0	0	0	0	0	0	0	0	0		
EUR 10	-120 929	-47 379		11 433	-27 345	-19 470	16 916	-3 712	-15 588	-46 211		
España	-125	-717	-163	-132	-239	-279	-54	64	-33	-143		
Portugal	36	7	-167	-89	5	-76	74	-135	-1	-110		
United States	-64 168	-90 377	-19 896	-32 915	-18 908	-13 089	-20 656	5 714	184	-4 514		
Japan - Japon	-14 765	-1 515	-13 316	10 282	-8 946	4 894	-7 315	5 442	-12 987	1 546		
Liabilities / Engagements												
Deutschland	8 780	7 605	-2 345	3 267	1 264	490	-731	91	-2 077	371	-208	2 426
France	13 459	9 175	-3 704	-1 275	1 797	11 981	-8 000	-2 349	-2 088	8 734	-6 634	3 132
Italia	14 082	-1 176	14 391	-1 182	-207	6 985	-7 878	6 194	-418	16 492	-6 518	
Nederland	4 343	-72	-2 709	-2 028	-1 376	1 002	-1 927	-222	-1 130	566	2 250	-2 263
UEBL/BLEU	11 977	7 555	8 768	-1 357	2 317	1 912	1 509	2 001	2 988	2 257	4 915	
United Kingdom	73 649	44 789	40 996	-186	29 050	-3 356	11 541	775	17 363	11 317	20 762	18 152
Ireland	546	1 136		:	:	:	:	:	:	:	:	:
Danmark	1 133	1 202	2 583	228	-47	229	-249	907	675	1 309	-309	1 142
EUR 9	127 969	70 214		-2 533	32 798	19 243	-5 734	7 396	15 312	41 047	14 258	
Ελλάδα	201	502	189	-54	-35	254	749	-440	-27	-124		
EUR 10	128 170	70 717		-2 587	32 763	19 497	-4 985	6 956	15 285	40 922		
España	1 702	1 291	973	302	486	341	257	416	495	-211		
Portugal	-71	1 142	-538	285	302	117	407	-11	-320	-663		
United States	33 507	64 563	69 690	25 548	11 813	7 549	9 159	4 709	20 130	36 933		
Japan - Japon	18 974	1 323	10 350	-9 220	6 935	-7 076	7 488	-6 708	11 884	-2 369		
Net / Solde												
Deutschland	-1 545	6 423	-4 349	3 887	1 187	-1 206	5 377	-4 321	-927	-4 479	-2 139	3 614
France	9 861	8 563	-481	2 172	1 809	2 853	1 989	1 885	-2 850	-1 506	264	214
Italia	158	-4 147	4 604	-523	1 113	-2 793	1 021	2 131	-271	1 722	69	
Nederland	-589	2 291	-357	-528	397	2 029	189	-754	-549	762	-4	-3 553
UEBL/BLEU	-1 179	-34	4 102	253	-580	-915	1 019	1 654	468	562	-59	
United Kingdom	224	9 414	5 668	3 401	2 103	-477	1 622	2 880	3 511	-2 345	5 503	4 717
Ireland	72	240		:	:	:	:	:	:	:	:	:
Danmark	38	85	622	238	-577	282	-37	209	341	120	232	28
EUR 9	7 039	22 836		8 900	5 453	-227	11 182	3 684	-276	-5 164	3 865	
Ελλάδα	201	502	189	-54	-35	254	749	-440	-27	-124		
EUR 10	7 240	23 338		8 846	5 417	27	11 931	3 244	-302	-5 289		
España	1 577	574	809	169	247	61	203	480	462	-354		
Portugal	-35	1 149	-705	195	306	40	480	-146	-321	-773		
United States	-30 662	-25 814	49 794	-7 367	-7 095	-5 540	-11 497	10 423	20 314	32 419		
Japan - Japon	4 209	-192	-2 966	1 062	-2 011	-2 182	173	-1 266	-1 103	-823		

II - TABLES BY HEADING

D.4.1 Official sector short-term

II - TABLEAUX PAR RUBRIQUE

D.4.1 Secteur officiel à court terme

Mio ECU

	1981	1982	1983	1982			1983				1984	
				II	III	IV	I	II	III	IV	I	II
Assets / Avoirs												
Deutschland	-55	-245	-410	79	121	-806	366	361	-2	-1 135	576	515
France	-225	-95	-304	6	-94	-44	-391	71	-15	32	-57	-38
Italia	:	:	:	:	:	:	:	:	:	:	:	:
Nederland	0	0	0	0	0	0	0	0	0	0	:	:
UEBL/BLEU	36	11	-95	0	-11	0	-7	18	-70	-35	102	:
United Kingdom	-333	-690	-764	-155	-256	-189	-153	-236	-95	-280	-233	-228
Ireland	:	:	:	:	:	:	:	:	:	:	:	:
Danmark	0	0	0	0	0	0	0	0	0	0	:	:
EUR 9	:	:	:	:	:	:	:	:	:	:	:	:
Ελλάδα	0	0	0	0	0	0	0	0	0	0	:	:
EUR 10	:	:	:	:	:	:	:	:	:	:	:	:
España	40	63	1	15	1	-2	1	-1	2	0	:	:
Portugal	3	0	0	0	0	0	0	0	0	0	:	:
United States	137	-362	-60	-203	-80	-23	-81	-47	49	25	:	:
Japan - Japon	0	0	0	0	0	0	0	0	-37	37	:	:
Liabilities / Engagements												
Deutschland	-459	2 214	-1 599	1 164	-441	1 583	-567	-609	-338	-85	280	-341
France	379	1 818	-1 095	318	197	1 700	117	-1 423	-411	622	-2	-47
Italia	-9	-285	104	-160	51	55	-209	143	11	159	-124	:
Nederland	-27	361	40	62	104	211	-178	542	-335	9	104	-391
UEBL/BLEU	1 148	678	-73	610	-668	-75	827	-57	-731	-96	309	:
United Kingdom	407	1 066	-852	279	682	291	-619	56	174	-463	266	240
Ireland	-2	-2	:	:	:	:	:	:	:	:	:	:
Danmark	-18	42	-18	29	3	29	-53	-9	15	35	:	:
EUR 9	1 419	5 891		2 302	-71	3 795	-681	-1 358	-1 616	181		
Ελλάδα	-52	436	-143	-99	-59	231	678	-433	-357	-63		
EUR 10	1 367	6 328		2 202	-130	4 026	-3	-1 791	-1 973	118		
España	14	7	66	1	17	-13	14	11	29	11		
Portugal	19	-35	122	119	-54	-80	460	285	6	-677		
United States	-2 951	2 126	15 033	-1 638	2 628	5 344	2 915	2 579	3 038	6 621		
Japan - Japon	-286	181	288	1 808	-1 828	23	357	1 017	-686	-449		
Net / Solde												
Deutschland	-513	1 969	-2 008	1 243	-321	777	-200	-248	-341	-1 220	856	174
France	153	1 723	-1 399	324	104	1 656	-274	-1 352	-426	653	-59	-85
Italia	-9	-285	104	-160	51	55	-209	143	11	159	-124	:
Nederland	-27	361	40	62	104	211	-178	542	-335	9	104	-391
UEBL/BLEU	1 184	689	-167	610	-679	-75	820	-40	-801	-131	412	:
United Kingdom	74	375	-1 616	124	426	102	-772	-179	79	-744	33	12
Ireland	-2	-2	:	:	:	:	:	:	:	:	:	:
Danmark	-18	42	-18	29	3	29	-53	-9	15	35	:	:
EUR 9	842	4 872		2 232	-310	2 756	-866	-1 144	-1 798	-1 238		
Ελλάδα	-52	436	-143	-99	-59	231	678	-433	-357	-63		
EUR 10	790	5 309		2 133	-370	2 987	-188	-1 577	-2 155	-1 301		
España	54	70	67	16	18	-15	15	9	32	11		
Portugal	22	-35	122	119	-54	-80	460	285	6	-677		
United States	-2 813	1 764	14 973	-1 842	2 548	5 321	2 834	2 532	3 087	6 646		
Japan - Japon	-286	181	288	1 808	-1 828	23	357	1 017	-723	-411		

II - TABLES BY HEADING

D.4.2 Deposit banks short-term

II - TABLEAUX PAR RUBRIQUE

D.4.2 Banques de dépôts à court terme

Mio ECU

	1981	1982	1983	1982			1983				1984	
				II	III	IV	I	II	III	IV	I	II
Assets / Avoirs												
Deutschland	-4 612	1 681	2 290	1 696	-740	-2 436	6 902	-2 320	1 735	-4 027	2 376	220
France	-2 098	-2 781	3 411	3 846	-2 319	-8 238	11 081	2 531	-1 519	-8 682	7 555	-2 442
Italia	-11 911	-2 279	-8 219	955	294	-9 058	9 311	-3 210	-968	-13 352	7 904	
Nederland	-4 855	2 831	2 042	1 750	1 945	862	2 108	-304	426	-178	-2 225	-1 098
UEBL/BLEU	-10 706	-6 681	-4 888	2 042	-2 925	-2 818	-145	-360	-2 758	-1 595	-5 065	
United Kingdom	-70 453	-32 375	-33 517	4 243	-25 998	5 318	-10 395	1 712	-13 177	-11 657	-15 764	-13 354
Ireland	-474	-896										
Danmark	-1 095	-1 117	-1 961	10	-530	53	212	-698	-334	-1 190	542	-1 114
EUR 9	-106 204	-41 616		14 540	-30 273	-16 316	19 075	-2 648	-16 596	-40 681	-4 678	
Ελλάδα	0	0	0	0	0	0	0	0	0	0	0	
EUR 10	-106 204	-41 616		14 540	-30 273	-16 316	19 075	-2 648	-16 596	-40 681		
España	-20	-448	-150	-17	-208	-193	-26	-85	64	-102		
Portugal	33	7	-167	-89	5	-76	74	-135	-1	-110		
United States	-55 580	-92 763	-20 568	-32 869	-23 935	-12 143	-19 389	3 265	894	-4 713		
Japan - Japon	-14 268	-1 346	-13 136	10 282	-8 843	4 975	-6 981	5 063	-12 607	1 409		
Liabilities / Engagements												
Deutschland	404	1 665	-1 439	-383	1 151	1 961	-2 488	1 408	-1 285	927	-2 670	2 068
France	13 828	7 416	-1 091	-2 179	2 802	10 067	-7 838	-710	29	7 428	-6 767	3 540
Italia	10 643	-24	11 935	-950	-17	7 294	-7 946	5 636	-376	14 620	-7 335	
Nederland	4 436	-299	-2 852	-1 980	-1 475	876	-1 828	-767	-728	469	1 986	-2 008
UEBL/BLEU	10 800	6 933	7 657	-1 714	3 308	2 187	586	1 987	3 498	1 565	4 629	
United Kingdom	72 484	43 920	41 791	-410	28 560	-3 509	12 185	748	17 162	11 697	20 550	17 800
Ireland	548	1 138										
Danmark	1 151	1 160	2 601	199	-50	200	-196	917	660	1 274	-309	1 142
EUR 9	114 293	61 909		-7 418	34 279	19 075	-7 526	9 219	18 959	37 980	10 084	
Ελλάδα	246	126	313	33	34	37	2	57	236	23		
EUR 10	114 540	62 035		-7 385	34 313	19 111	-7 523	9 276	19 195	38 003		
España	500	234	525	-52	110	377	-9	560	251	-291		
Portugal	-90	7	-48	-7	33	23	46	-32	-28	-37		
United States	35 389	65 264	58 751	28 689	7 312	3 878	10 806	2 271	15 952	30 661		
Japan - Japon	20 011	1 187	9 053	-10 192	9 151	-7 930	8 352	-7 501	11 725	-3 666		
Net / Solde												
Deutschland	-4 209	3 346	851	1 312	411	-475	4 413	-912	450	-3 100	-294	2 288
France	11 730	4 635	2 320	1 667	483	1 829	3 243	1 821	-1 491	-1 254	788	1 097
Italia	-1 269	-2 303	3 716	5	278	-1 764	1 365	2 427	-1 344	1 268	569	
Nederland	-420	2 531	-809	-231	469	1 738	280	-1 071	-302	291	-239	-3 106
UEBL/BLEU	94	253	2 769	328	383	-631	441	1 627	740	-30	-436	
United Kingdom	2 031	11 545	8 274	3 833	2 563	1 809	1 790	2 460	3 984	40	4 785	4 446
Ireland	74	242										
Danmark	56	43	640	209	-580	253	16	219	326	85	232	28
EUR 9	8 089	20 293		7 123	4 006	2 759	11 549	6 570	2 363	-2 701	5 406	
Ελλάδα	246	126	313	33	34	37	2	57	236	23		
EUR 10	8 335	20 418		7 156	4 040	2 796	11 551	6 627	2 599	-2 678		
España	480	-214	375	-69	-98	185	-36	474	315	-393		
Portugal	-57	14	-215	-96	38	-53	120	-167	-29	-147		
United States	-20 191	-27 499	38 183	-4 181	-16 623	-8 265	-8 583	5 537	16 846	25 948		
Japan - Japon	5 743	-158	-4 082	90	308	-2 955	1 371	-2 437	-882	-2 257		

II - TABLES BY HEADING

D.4.3 Other sectors short-term

II - TABLEAUX PAR RUBRIQUE

D.4.3 Autres secteurs à court terme

Mio ECU

	1981	1982	1983	1982			1983				1984	
				II	III	IV	I	II	III	IV	I	II
Assets / Avoirs												
Deutschland	-5 658	-2 618	-3 884	-1 155	542	1 545	-1 160	-2 453	-582	311	-4 884	453
France	-1 275	2 265	115	-405	2 425	-846	-701	1 632	773	-1 589	-600	-438
Italia	-2 013	-692	-1 568	-296	1 025	-719	-412	-853	1 115	-1 418	-1 317	
Nederland	-76	-468	309	-250	-172	164	8	-228	156	374	-29	-192
UEBL/BLEU	-2 487	-919	317	-432	40	-9	-339	-4	309	-65	-11	
United Kingdom	-2 639	-2 310	-1 047	-501	-693	-2 251	630	628	-580	-1 725	739	147
Ireland	:	:	:	:	:	:	:	:	:	:	:	:
Danmark	0	0	0	0	0	0	0	0	0	0	0	0
EUR 9	:	:	:	-3 038	3 168	-2 116	-1 974	-1 278	1 190	-4 112		
Ελλάδα	0	0	0	0	0	0	0	0	0	0	0	0
EUR 10	:	:	:	-3 038	3 168	-2 116	-1 974	-1 278	1 190	-4 112		
España	-145	-332	-14	-130	-32	-84	-29	150	-99	-41		
Portugal	0	0	0	0	0	0	0	0	0	0		
United States	-8 726	2 748	732	158	5 107	-923	-1 187	2 496	-760	175		
Japan - Japon	-497	-170	-180	0	-103	-81	-334	379	-343	100		
Liabilities / Engagements												
Deutschland	8 835	3 726	693	2 486	555	-3 054	2 324	-707	-454	-471	2 182	699
France	-748	-59	-1 518	586	-1 203	215	-278	-217	-1 706	684	135	-361
Italia	3 449	-867	2 352	-73	-242	-364	277	415	-53	1 713	941	
Nederland	-66	-134	102	-109	-5	-85	79	3	-67	88	160	136
UEBL/BLEU	29	-56	1 184	-253	-323	-200	96	71	221	788	-24	
United Kingdom	757	-196	57	-55	-192	-138	-26	-29	28	84	-53	112
Ireland	:	:	:	:	:	:	:	:	:	:	:	:
Danmark	0	0	0	0	0	0	0	0	0	0	0	0
EUR 9	:	:	:	2 583	-1 410	-3 627	2 472	-465	-2 031	2 886		
Ελλάδα	6	-60	18	12	-10	-14	69	-64	94	-84		
EUR 10	:	:	:	2 595	-1 421	-3 641	2 541	-528	-1 937	2 802		
España	1 188	1 050	382	353	359	-24	252	-154	214	69		
Portugal	0	1 170	-612	173	322	173	-99	-264	-298	51		
United States	1 068	-2 827	-4 094	-1 503	1 874	-1 674	-4 562	-142	1 139	-349		
Japan - Japon	-751	-45	1 009	-836	-388	831	-1 221	-225	845	1 746		
Net / Solde												
Deutschland	3 177	1 108	-3 191	1 331	1 097	-1 509	1 164	-3 161	-1 036	-159	-2 702	1 153
France	-2 023	2 205	-1 402	182	1 223	-632	-979	1 415	-933	-905	-465	-798
Italia	1 436	-1 559	784	-368	784	-1 084	-135	-438	1 062	295	-376	
Nederland	-142	-602	412	-359	-177	79	87	-225	89	462	130	-56
UEBL/BLEU	-2 458	-975	1 501	-685	-283	-209	-243	66	530	723	-35	
United Kingdom	-1 882	-2 507	-990	-556	-886	-2 388	604	599	-552	-1 641	685	259
Ireland	:	:	:	:	:	:	:	:	:	:	:	:
Danmark	0	0	0	0	0	0	0	0	0	0	0	0
EUR 9	:	:	:	-455	1 758	-5 742	498	-1 742	-841	-1 226		
Ελλάδα	6	-60	18	12	-10	-14	69	-64	94	-84		
EUR 10	:	:	:	-443	1 747	-5 756	567	-1 806	-747	-1 310		
España	1 043	718	367	223	327	-109	223	-4	115	27		
Portugal	0	1 170	-612	173	322	173	-99	-264	-298	51		
United States	-7 657	-79	-3 362	-1 345	6 981	-2 597	-5 749	2 354	380	-175		
Japan - Japon	-1 248	-215	828	-836	-491	750	-1 555	154	502	1 845		

II - TABLES BY HEADING

II - TABLEAUX PAR RUBRIQUE

Reserves	Mio ECU												Réerves
	1981	1982	1983	1982			1983				1984		
				II	III	IV	I	II	III	IV	I	II	
E. Total reserves / Réerves totales													
Deutschland	2 694	-3 012	2 401	-1 831	1 002	-2 441	-5 258	6 576	770	313	-3 267	292	
France	4 645	3 524	-5 143	3 101	1 393	-2 631	1 361	-3 081	-2 771	-652	-186	-1 692	
Italia	104	4 511	-6 599	-364	-1 680	2 821	448	-4 688	-1 103	-1 255	1 887		
Nederland	663	-1 954	-17	183	-101	-1 190	-333	295	170	-152	-972	1 020	
UEBL/BLEU	1 668	892	480	200	-956	1 272	914	-2 136	840	849	523		
United Kingdom	4 425	2 211	915	1 135	-581	1 705	995	-248	-58	225	133	1 450	
Ireland	-13	-132	-317	-72	-84	-62	550	-138	-715	12	-145		
Danmark	658	250	-1 523	12	213	-317	-205	-673	-472	-171	387	120	
EUR 9	14 845	6 291	-9 803	2 435	-711	-782	-2 078	-3 955	-2 623	-843	-1 495		
Ελλάδα	153	112	-116	148	-143	87	146	-119	-106	-77	118		
EUR 10	14 998	6 403	-9 919	2 583	-853	-695	-1 933	-4 073	-2 729	-920	-1 377		
España	595	3 176	238	405	224	1 385	1 486	363	-1 348	-372			
Portugal	87	10	432	-208	-121	151	-262	311	-320	728			
United States	-3 480	-5 122	-1 333	-1 153	-834	-2 089	-841	12	613	-1 135			
Japan - Japon	-3 162	4 851	-1 693	1 616	1 405	946	-1 025	-982	61	299			
E.1.1 Gold / Or													
Deutschland	-1 047	-1 157	2 076	-1 153	-183	1 005	1 459	313	142	163	-373	-360	
France	:	:	:	:	:	:	:	:	:	:	:	:	
Italia	121	-453	2 041	-638	-5	701	1 024	457	264	296	-246		
Nederland	0	0	0	0	0	0	0	0	0	0	0		
UEBL/BLEU	0	0	0	0	0	0	0	0	0	0	0		
United Kingdom	-68	17	-1 425	-25	11	-1	-1 425	0	0	0	530	-5	
Ireland	-98	8											
Danmark	0	0	0	0	0	0	0	0	0	0	0		
EUR 9	:	:	:	:	:	:	:	:	:	:	:	:	
Ελλάδα	-3	-1	0	-1	0	0	0	0	1	-1	-2		
EUR 10	:	:	:	:	:	:	:	:	:	:	:	:	
España	0	0	0	0	0	0	0	0	0	0	0		
Portugal	0	0	0	0	0	0	0	0	0	0	0		
United States	11	0	-12	0	0	0	-12	0	0	0	0		
Japan - Japon	0	0	0	0	0	0	0	0	0	0	0		
E.1.2 Special drawing rights (S.D.R.) / Droits de tirages spéciaux (D.T.S.)													
Deutschland	93	-538	435	-47	-89	-258	-62	-68	-76	642	132	-81	
France	-340	215	565	-54	135	0	97	-18	0	486	-4	4	
Italia	-150	-66	148	-42	-6	-18	-3	-125	-165	442	2		
Nederland	-153	-203	289	-49	-105	-37	-23	-55	-66	435	15	41	
UEBL/BLEU	-155	-49	293	-44	0	2	38	31	0	222	7		
United Kingdom	:	:	:	:	:	:	:	:	:	:	:	:	
Ireland	-20	-6		-7	0	0							
Danmark	-37	-5	70	-5	0	0	0	-4	0	75			
EUR 9	:	:	:	:	:	:	:	:	:	:	:	:	
Ελλάδα	0	0	-1	-3	3	0	0	-2	0	2	-1		
EUR 10	:	:	:	:	:	:	:	:	:	:	:	:	
España	-93	150	144	24	35	35	6	2	0	141			
Portugal	-10	7	1	6	0	0	0	0	0	1			
United States	-1 555	-1 402	-48	-249	-457	-312	-104	-331	-245	661			
Japan - Japon	-317	-260	60	-169	-46	-23	-81	-154	0	312			

II - TABLES BY HEADING

II - TABLEAUX PAR RUBRIQUE

Reserves

Réerves

Mio ECU

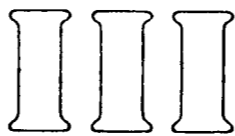
	1981	1982	1983	1982			1983				1984	
				II	III	IV	I	II	III	IV	I	II
E.1.3 Reserve position in I.M.F. / Position de réserve auprès du F.M.I.												
Deutschland	-354	-773	-891	-293	-173	-240	-911	-302	58	264	-71	-168
France	-247	-185	-2 287	-185	0	0	0	-325	0	-1 962	0	-273
Italia	17	2	-403	1	0	0	-1	6	4	-412	-25	
Nederland	13	-72	-413	-47	1	-20	-210	-9	106	-302	-16	-40
UEBL/BLEU	58	18	-238	7	4	4	0	0	0	-235	7	
United Kingdom	:	:	:	:	:	:	:	:	:	:	:	:
Ireland	1			0	0	0						
Danmark	6	7	-126	2	1	1	2	0	-56	-77		
EUR 9	:	:	:	:	:	:	:	:	:	:	:	:
Ελλάδα	0	0	-37	0	0	0	0	0	0	-37	-2	
EUR 10	:	:	:	:	:	:	:	:	:	:	:	:
España	0	0	-139	0	0	0	0	-4	0	-141		
Portugal	-15	0	23	0	0	0	0	58	0	-37		
United States	-2 232	-2 623	-4 971	-825	-480	-796	-2 246	-237	-98	-2 382		
Japan - Japon	-307	-611	-384	-158	-114	-242	-265	-95	12	-37		
E.1.6 Foreign exchange assets / Avoirs en devises												
Deutschland	4 674	-315	1 529	1 680	-1 139	-707	-2 839	4 239	747	-619	-947	-212
France	2 349	3 435	-3 309	2 205	2 169	-2 601	1 636	-2 335	-2 783	173	-1 118	-1 701
Italia	181	2 889	-4 881	-2 062	-391	1 471	576	-3 528	-593	-1 335	2 069	
Nederland	562	-1 116	-185	340	209	-1 031	-317	468	-21	-319	-780	1 094
UEBL/BLEU	245	1 646	425	341	-715	1 239	-143	-126	613	74	-612	
United Kingdom	:	:	:	:	:	:	:	:	:	:	:	:
Ireland	-129	-120										
Danmark	655	248	-1 466	15	211	-319	-207	-670	-415	-168		
EUR 9	:	:	:	:	:	:	:	:	:	:	:	:
Ελλάδα	205	129	-78	156	-143	87	146	-116	-107	-8	124	
EUR 10	:	:	:	:	:	:	:	:	:	:	:	:
España	696	3 181	239	415	223	1 385	1 486	364	-1 348	-372		
Portugal	144	46	-6	-200	-113	159	-253	257	-320	322		
United States	-613	-1 097	3 698	-79	103	-981	1 521	580	956	586		
Japan - Japon	-2 718	5 721	-1 369	1 943	1 565	1 212	-680	-733	49	25		
E.1.7 Other claims / Autres créances												
Deutschland	168	553	0	193	141	122	0	0	0	0	0	0
France	:	:	:	:	:	:	:	:	:	:	:	:
Italia	0	0	0	0	0	0	0	0	0	0	0	0
Nederland	:	:	:	:	:	:	:	:	:	:	:	:
UEBL/BLEU	-562	40	35	-175	350	-218	7	119	112	-200	-272	
United Kingdom	4 198	2 194	2 340	1 160	-591	1 706	2 420	-248	-58	225	-397	1 455
Ireland	:	:	:	:	:	:	:	:	:	:	:	:
Danmark	0	0	0	0	0	0	0	0	0	0		
EUR 9	:	:	:	:	:	:	:	:	:	:	:	:
Ελλάδα	0	0	0	0	0	0	0	0	0	0	0	
EUR 10	:	:	:	:	:	:	:	:	:	:	:	:
España	0	0	0	0	0	0	0	0	0	0		
Portugal	-3	0	0	0	0	0	0	0	0	0		
United States	0	0	0	0	0	0	0	0	0	0		
Japan - Japon	0	0	0	0	0	0	0	0	0	0		

Reserves

Réserves

Mio ECU

	1981	1982	1983	1982			1983				1984	
				II	III	IV	I	II	III	IV	I	II
E.2.1 Use of IMF credit / Recours au crédit du FMI												
Deutschland	:	:	:	:	:	:	:	:	:	:	:	:
France	199	202	1 769	184	-0	-0	-0	324	-26	1 471	-0	278
Italia	0	0	0	0	0	0	0	0	0	0	0	0
Nederland	:	:	:	:	:	:	:	:	:	:	:	:
UEBL/BLEU	0	0	2	0	0	0	0	0	0	2	0	0
United Kingdom	:	:	:	:	:	:	:	:	:	:	:	:
Ireland	:	:	:	0	0	0	:	:	:	:	:	:
Danmark	0	0	0	0	0	0	0	0	0	0	0	0
EUR 9	:	:	:	:	:	:	:	:	:	:	:	:
Ελλάδα	-69	-16	0	-3	-3	0	0	0	0	-33	0	0
EUR 10	:	:	:	:	:	:	:	:	:	:	:	:
España	-68	-155	-6	-34	-34	-35	-6	0	0	0	0	0
Portugal	-49	-43	414	-14	-8	-8	-8	-4	0	443	0	0
United States	0	0	0	0	0	0	0	0	0	0	0	0
Japan - Japon	0	0	0	0	0	0	0	0	0	0	0	0
E.3 Counterpart to net SDR allocations / Contrepartie des allocations nettes de DTS												
Deutschland	213	0	0	0	0	0	0	0	0	0	0	0
France	189	0	0	0	0	0	0	0	0	0	0	0
Italia	128	0	0	0	0	0	0	0	0	0	0	0
Nederland	95	0	0	0	0	0	0	0	0	0	0	0
UEBL/BLEU	107	0	0	0	0	0	0	0	0	0	0	0
United Kingdom	296	0	0	0	0	0	0	0	0	0	0	0
Ireland	171	44	0	0	0	0	0	0	0	0	0	0
Danmark	34	0	0	0	0	0	0	0	0	0	0	0
EUR 9	1 232	44		0	0	0	0	0	0	0	0	0
Ελλάδα	20	0	0	0	0	0	0	0	0	0	0	0
EUR 10	1 252	44		0	0	0	0	0	0	0	0	0
España	60	0	0	0	0	0	0	0	0	0	0	0
Portugal	19	0	0	0	0	0	0	0	0	0	0	0
United States	910	0	0	0	0	0	0	0	0	0	0	0
Japan - Japon	180	0	0	0	0	0	0	0	0	0	0	0
F. Errors and omissions												
F. Erreurs et omissions												
Deutschland	631	-526	796	407	-450	-1 174	1 068	-1 087	1 438	-623	1 885	-169
France	-2 004	-912	516	-580	356	16	-929	110	522	813	-113	422
Italia	-510	-214	459	-509	-324	-125	-65	1 387	-768	-96	-617	0
Nederland	-607	-629	-1 346	289	-49	-644	-248	-217	-330	-551	-498	192
UEBL/BLEU	-41	58	557	-483	361	141	-618	495	344	324	203	0
United Kingdom	-1 052	-5 855	-108	-2 142	240	-1 910	-601	-695	-3 441	4 629	57	2 537
Ireland	172	-338	-409	:	:	:	:	:	:	:	:	:
Danmark	-235	-492	-539	-289	-109	85	-342	140	-347	17	0	0
EUR 9	-3 646	-8 907	-74	-3 307	24	-3 610	-1 734	133	-2 582	4 514	0	0
Ελλάδα	351	47	-355	-165	198	-87	2	-48	-130	-158	0	0
EUR 10	-3 295	-8 860	-430	-3 472	222	-3 697	-1 732	84	-2 712	4 356	0	0
España	-1 565	-1 235	-1 791	127	-628	-342	-228	-253	-984	-345	0	0
Portugal	1 145	-15	-10	1	0	0	0	0	0	-10	0	0
United States	19 577	34 023	10 170	5 311	15 881	8 795	12 649	-2 473	4 680	-5 287	0	0
Japan - Japon	338	4 659	2 293	1 446	1 828	-1 166	1 855	627	123	-411	0	0



Tables by country

Tableaux par pays

III - TABLES BY COUNTRY

III - TABLEAUX PAR PAYS

Current account

Balance courante

Deutschland

Current account		Balance courante		Deutschland															
				1981	1982	1983	1982			1983				1984					
							II	III	IV	I	II	III	IV	I	II				
				Mio ECU															
A. Goods and services	+	A. Biens et services	+	A. +	197 139	223 660	235 352	55 020	55 316	59 485	57 082	57 083	56 431	64 755	64 117	62 310	A. +		
	-		-	-	191 477	208 017	219 005	51 671	54 020	51 103	52 364	53 369	56 177	57 095	60 186	59 129	-		
	=		=	=	5 662	15 643	16 347	3 349	1 296	8 381	4 718	3 714	255	7 661	3 931	3 180	=		
A.1 Merchandise (fob)	+	A.1 Marchandises (fob)	+	A.1 +	152 916	171 610	181 920	42 863	41 144	45 315	44 720	44 544	43 288	49 368	51 300	48 958	A.1 +		
	-		-	-	138 514	146 504	157 809	36 819	35 707	37 299	37 731	38 844	38 646	42 588	45 013	43 902	-		
	=		=	=	14 402	25 105	24 111	6 044	5 437	8 015	6 989	5 699	4 643	6 780	6 287	5 055	=		
A.2 Services	+	A.2 Services	+	A.2 +	44 224	52 051	53 431	12 157	14 173	14 170	12 361	12 539	13 143	15 388	12 817	13 352	A.2 +		
	-		-	-	52 963	61 513	61 195	14 852	18 314	13 804	14 633	14 525	17 531	14 507	15 174	15 227	-		
	=		=	=	-8 739	-9 462	-7 764	-2 695	-4 141	366	-2 271	-1 986	-4 388	881	-2 357	-1 875	=		
A.2.1 Transport	+	A.2.1 Transports	+	A.2.1 +	8 523	9 346	9 251	2 299	2 440	2 376	2 154	2 204	2 517	2 376	2 240	2 257	A.2.1 +		
	-		-	-	9 129	9 330	9 931	2 444	2 393	2 341	2 214	2 494	2 601	2 621	2 368	2 708	-		
	=		=	=	-606	16	-681	-145	47	35	-60	-291	-84	-246	-128	-450	=		
A.2.2 Insurance on transport	+	A.2.2 Assurances-transport	+	A.2.2 +	182	212	211	49	54	56	54	50	50	56	54	53	A.2.2 +		
	-		-	-	446	479	478	124	114	116	116	114	118	130	118	135	-		
	=		=	=	-265	-267	-267	-75	-60	-60	-62	-64	-68	-74	-64	-82	=		
A.2.3 Travel	+	A.2.3 Voyages	+	A.2.3 +	5 270	5 521	6 143	1 408	1 754	1 353	1 138	1 540	2 013	1 452	1 257	1 688	A.2.3 +		
	-		-	-	15 545	16 604	16 901	3 992	6 469	3 174	3 270	3 998	6 501	3 131	3 229	4 180	-		
	=		=	=	-10 276	-11 083	-10 758	-2 584	-4 715	-1 821	-2 132	-2 458	-4 488	-1 679	-1 972	-2 492	=		
A.2.4 Investment income	+	A.2.4 Revenus du capital	+	A.2.4 +	10 861	13 601	14 221	2 984	3 443	4 094	3 213	2 963	3 247	4 798	2 967	3 138	A.2.4 +		
	-		-	-	10 637	14 464	12 756	3 355	3 991	2 949	3 854	2 886	3 009	3 007	3 786	3 059	-		
	=		=	=	224	-863	1 465	-370	-548	1 145	-642	78	238	1 792	-818	80	=		
A.2.5 Earnings from work	+	A.2.5 Revenus du travail	+	A.2.5 +	2 188	2 754	2 489	619	654	825	652	611	585	641	568	602	A.2.5 +		
	-		-	-	3 059	3 415	3 789	806	838	905	870	910	950	1 059	1 074	957	-		
	=		=	=	-871	-661	-1 299	-187	-184	-81	-218	-299	-364	-418	-506	-355	=		
A.2.6 Government transactions n.i.e.	+	A.2.6 Transactions gouvernementales n.c.a.	+	A.2.6 +	5 389	6 729	7 706	1 711	1 671	1 827	1 720	1 929	1 841	2 216	2 119	2 101	A.2.6 +		
	-		-	-	1 397	1 694	1 477	430	325	489	304	458	284	432	229	349	-		
	=		=	=	3 992	5 035	6 228	1 281	1 346	1 338	1 416	1 471	1 558	1 784	1 891	1 752	=		
A.2.7 Other services	+	A.2.7 Autres services	+	A.2.7 +	11 811	13 889	13 411	3 087	4 156	3 639	3 430	3 242	2 890	3 849	3 611	3 513	A.2.7 +		
	-		-	-	12 749	15 527	15 863	3 702	4 184	3 830	4 004	3 664	4 069	4 126	4 370	3 840	-		
	=		=	=	-938	-1 639	-2 452	-615	-28	-191	-574	-422	-1 179	-277	-759	-328	=		
B. Unrequited transfers	+	B. Transferts unilatéraux	+	B. +	4 472	4 776	6 339	1 146	1 280	1 173	1 634	1 587	1 448	1 670	1 732	1 508	B. +		
	-		-	-	15 148	16 691	18 110	3 982	4 417	4 285	4 116	4 610	4 409	4 974	4 812	4 893	-		
	=		=	=	-10 676	-11 914	-11 771	-2 836	-3 137	-3 112	-2 483	-3 023	-2 960	-3 304	-3 081	-3 385	=		
B.1 Private transfers	+	B.1 Transferts privés	+	B.1 +	442	545	623	122	167	143	150	126	170	177	129	132	B.1 +		
	-		-	-	4 736	5 095	5 247	1 184	1 512	1 293	1 154	1 312	1 480	1 301	1 213	1 313	-		
	=		=	=	-4 294	-4 549	-4 624	-1 062	-1 345	-1 151	-1 004	-1 186	-1 311	-1 124	-1 084	-1 181	=		
B.2 Official transfers	+	B.2 Transferts publics	+	B.2 +	4 029	4 231	5 716	1 024	1 113	1 030	1 483	1 461	1 279	1 493	1 603	1 377	B.2 +		
	-		-	-	10 412	11 596	12 862	2 798	2 905	2 992	2 962	3 299	2 928	3 673	3 600	3 580	-		
	=		=	=	-6 382	-7 365	-7 146	-1 774	-1 792	-1 962	-1 479	-1 837	-1 650	-2 180	-1 997	-2 204	=		
C. Current account (A + B)	+	C. Balance courante (A + B)	+	C. +	201 611	228 437	241 691	56 167	56 596	60 658	58 715	58 670	57 880	66 426	65 849	63 818	C. +		
	-		-	-	206 625	224 708	237 114	55 653	58 438	55 389	56 480	57 979	60 586	62 069	64 999	64 023	-		
	=		=	=	-5 014	3 729	4 576	513	-1 841	5 269	2 235	691	-2 706	4 357	850	-204	=		

Capital account

Compte de capitaux

Deutschland

		1981	1982	1983	1982			1983				1984			
					II	III	IV	I	II	III	IV	I	II		
Mio ECU															
D.	A	-21 352	-13 833	-18 176	-2 863	-2 492	-4 951	1 567	-8 432	-1 555	-9 755	-4 588	-2 817	D.	A
	L	23 042	13 644	10 409	3 773	3 785	3 299	389	2 252	2 056	5 712	5 121	2 897		E
	N	1 690	-190	-7 767	910	1 293	-1 652	1 956	-6 180	501	-4 043	533	81		S
D.1	A	-3 496	-3 373	-3 568	-727	-980	-792	-911	-568	-984	-1 105	-707	-738	D.1	A
	L	288	1 088	1 801	278	607	-119	453	325	328	695	502	95		E
	N	-3 208	-2 285	-1 767	-449	-374	-911	-458	-243	-655	-410	-205	-643		S
D.2	A	-2 400	-4 769	-4 562	-1 797	-448	-938	-1 613	-1 435	-387	-1 126	-692	-1 863	D.2	A
	L	387	1 173	5 982	-10	587	852	601	822	2 666	1 893	2 720	193		E
	N	-2 013	-3 596	1 420	-1 807	139	-86	-1 012	-613	2 279	767	2 028	-1 669		S
D.3	A	-5 130	-4 510	-8 042	-960	-987	-1 525	-2 017	-2 017	-1 335	-2 673	-1 257	-1 405	D.3	A
	L	13 586	3 778	4 971	239	1 327	2 076	65	1 014	1 139	2 753	2 106	183		E
	N	8 456	-732	-3 071	-721	340	551	-1 951	-1 003	-196	80	849	-1 222		S
D.3.1	A	-1 993	-1 869	-3 139	-377	-571	-553	-559	-683	-354	-1 542	-609	-460	D.3.1	A
	L	9 117	3 895	5 382	447	1 044	1 680	161	725	1 544	2 952	2 151	187		E
	N	7 124	2 026	2 243	70	473	1 127	-398	41	1 190	1 411	1 541	-273		S
D.3.2	A	-2 116	-1 556	-3 684	-373	-182	-592	-989	-1 063	-732	-901	-386	-687	D.3.2	A
	L	2 811	-1 645	-682	-514	-21	-267	-77	-9	-531	-66	122	-95		E
	N	695	-3 201	-4 367	-887	-204	-859	-1 065	-1 072	-1 262	-967	-264	-782		S
D.3.3	A	-1 022	-1 085	-1 219	-209	-233	-380	-469	-271	-249	-230	-261	-258	D.3.3	A
	L	1 658	1 528	271	305	304	663	-19	298	125	-133	-166	91		E
	N	636	443	-947	96	71	283	-488	27	-124	-364	-428	-167		S
D.4	A	-10 325	-1 181	-2 004	620	-77	-1 696	6 108	-4 412	1 151	-4 851	-1 932	1 189	D.4	A
	L	8 780	7 605	-2 345	3 267	1 264	490	-731	91	-2 077	371	-208	2 426		E
	N	-1 545	6 423	-4 349	3 887	1 187	-1 206	5 377	-4 321	-927	-4 479	-2 139	3 614		S
D.4.1	A	-55	-245	-410	79	121	-806	366	361	-2	-1 135	576	515	D.4.1	A
	L	-459	2 214	-1 599	1 164	-441	1 583	-567	-609	-338	-85	280	-341		E
	N	-513	1 969	-2 008	1 243	-321	777	-200	-248	-341	-1 220	856	174		S
D.4.2	A	-4 612	1 681	2 290	1 696	-740	-2 436	6 902	-2 320	1 735	-4 027	2 376	220	D.4.2	A
	L	404	1 665	-1 439	-383	1 151	1 961	-2 488	1 408	-1 285	927	-2 670	2 068		E
	N	-4 209	3 346	851	1 312	411	-475	4 413	-912	450	-3 100	-294	2 288		S
D.4.3	A	-5 658	-2 618	-3 884	-1 155	542	1 545	-1 160	-2 453	-582	311	-4 884	453	D.4.3	A
	L	8 835	3 726	693	2 486	555	-3 054	2 324	-707	-454	-471	2 182	699		E
	N	3 177	1 108	-3 191	1 331	1 097	-1 509	1 164	-3 161	-1 036	-159	-2 702	1 153		S
E.		2 694	-3 012	2 401	-1 831	1 002	-2 441	-5 258	6 576	770	313	-3 267	292	E.	
E.1.1		-1 047	-1 157	2 076	-1 153	-183	1 005	1 459	313	142	163	-373	-360	E.1.1	
E.1.2		93	-538	435	-47	-89	-258	-62	-68	-76	642	132	-81	E.1.2	
E.1.3		-354	-773	-891	-293	-173	-240	-911	-302	58	264	-71	-168	E.1.3	
E.1.4		:	:	:	:	:	:	:	:	:	:	:	:	E.1.4	
E.1.5		-1 053	-783	-749	-2 212	2 444	-2 361	-2 904	2 394	-101	-137	-2 009	1 112	E.1.5	
E.1.6		4 674	-315	1 529	1 680	-1 139	-707	-2 839	4 239	747	-619	-947	-212	E.1.6	
E.1.7		168	553	0	193	141	122	0	0	0	0	0	0	E.1.7	
E.2.1		:	:	:	:	:	:	:	:	:	:	:	:	E.2.1	
E.2.2		:	:	:	:	:	:	:	:	:	:	:	:	E.2.2	
E.3		213	0	0	0	0	0	0	0	0	0	0	0	E.3	
F.		631	-526	796	407	-450	-1 174	1 068	-1 087	1 438	-623	1 885	-169	F.	

III - TABLES BY COUNTRY

Current account

III - TABLEAUX PAR PAYS

Balance courante

France

	1981	1982	1983	1982			1983				1984				
				II	III	IV	I	II	III	IV	I	II			
				Mio ECU											
A.	+	171 499	175 541	184 305	44 783	41 649	45 989	43 724	47 920	43 380	49 282	50 019	51 899	A.	+
	-	171 944	183 154	185 165	47 141	44 146	47 321	47 689	47 337	42 750	47 389	51 043	50 394		-
	=	-444	-7 613	-860	-2 357	-2 497	-1 332	-3 965	583	630	1 892	-1 023	1 505		=
A.1	+	90 451	93 252	100 838	24 076	20 662	24 739	24 103	25 527	23 052	28 155	28 486	29 306	A.1	+
	-	99 382	109 383	110 404	28 343	25 282	28 535	28 878	27 772	24 872	28 883	31 231	30 521		-
	=	-8 931	-16 131	-9 566	-4 267	-4 620	-3 796	-4 775	-2 244	-1 820	-728	-2 744	-1 216		=
A.2	+	81 048	82 289	83 467	20 707	20 987	21 250	19 621	22 393	20 328	21 126	21 533	22 594	A.2	+
	-	72 562	73 771	74 761	18 798	18 864	18 786	18 811	19 566	17 878	18 506	19 812	19 873		-
	=	8 486	8 518	8 707	1 910	2 123	2 464	810	2 827	2 450	2 620	1 721	2 721		=
A.2.1	+	10 170	10 385	10 412	2 574	2 645	2 689	2 397	2 628	2 646	2 741	2 760	2 756	A.2.1	+
	-	11 582	12 172	11 438	3 164	2 976	3 110	2 846	2 879	2 805	2 908	3 025	3 348		-
	=	-1 412	-1 786	-1 026	-590	-331	-421	-449	-251	-159	-167	-266	-592		=
A.2.2	+	:	:	:	:	:	:	:	:	:	:	:	:	A.2.2	+
	-	:	:	:	:	:	:	:	:	:	:	:	:		-
	=	:	:	:	:	:	:	:	:	:	:	:	:		=
A.2.3	+	6 518	7 127	8 107	1 846	2 521	1 569	1 384	2 161	2 757	1 805	1 656	2 528	A.2.3	+
	-	5 174	5 251	4 819	1 295	1 852	1 164	1 172	1 085	1 599	964	1 032	1 282		-
	=	1 344	1 877	3 288	551	670	405	213	1 076	1 158	841	624	1 246		=
A.2.4	+	20 890	23 516	20 518	5 957	5 961	5 727	5 330	5 315	4 833	5 039	5 310	5 661	A.2.4	+
	-	20 192	23 473	21 599	6 053	6 023	5 619	5 669	5 314	5 350	5 266	5 706	5 918		-
	=	699	43	-1 081	-96	-62	109	-339	1	-516	-227	-396	-258		=
A.2.5	+	1 472	1 627	1 557	404	383	443	429	378	345	405	395	397	A.2.5	+
	-	1 753	2 014	2 163	523	525	542	508	530	549	576	630	585		-
	=	-281	-388	-606	-119	-142	-99	-79	-152	-205	-171	-234	-188		=
A.2.6	+	2 336	1 813	1 559	493	400	409	353	388	357	461	481	541	A.2.6	+
	-	1 148	1 178	1 707	284	308	303	435	414	314	544	702	525		-
	=	1 188	635	-148	210	92	106	-82	-26	43	-84	-222	16		=
A.2.7	+	39 662	37 820	41 316	9 433	9 077	10 413	9 728	11 524	9 389	10 675	10 931	10 711	A.2.7	+
	-	32 714	29 683	33 034	7 479	7 181	8 049	8 182	9 344	7 261	8 247	8 717	8 214		-
	=	6 948	8 137	8 281	1 954	1 896	2 364	1 546	2 179	2 128	2 428	2 214	2 497		=
B.	+	4 800	5 027	5 674	1 185	1 001	1 538	1 346	1 503	1 279	1 546	1 706	1 497	B.	+
	-	8 621	9 740	9 982	2 393	2 350	2 553	2 317	2 458	2 179	3 028	2 555	2 470		-
	=	-3 820	-4 714	-4 308	-1 208	-1 349	-1 016	-972	-955	-899	-1 482	-849	-972		=
B.1	+	1 216	1 275	1 564	292	327	369	349	414	396	405	436	506	B.1	+
	-	3 263	3 281	3 513	838	850	845	889	850	944	831	792	779		-
	=	-2 047	-2 006	-1 949	-546	-524	-477	-540	-435	-547	-426	-355	-273		=
B.2	+	3 584	3 752	4 110	893	675	1 169	997	1 088	883	1 141	1 270	991	B.2	+
	-	5 358	6 460	6 470	1 555	1 500	1 708	1 429	1 608	1 235	2 197	1 764	1 690		-
	=	-1 774	-2 708	-2 360	-662	-825	-539	-431	-520	-352	-1 056	-494	-699		=
C.	+	176 300	180 568	189 980	45 968	42 650	47 526	45 070	49 423	44 659	50 828	51 726	53 397	C.	+
	-	180 564	192 894	195 148	49 533	46 496	49 874	50 006	49 795	44 929	50 418	53 598	52 864		-
	=	-4 265	-12 326	-5 168	-3 565	-3 846	-2 348	-4 936	-372	-270	410	-1 873	533		=

III - TABLES BY COUNTRY

III - TABLEAUX PAR PAYS

Capital account

Compte de capitaux

France

		1981	1982	1983	1982			1983				1984			
					II	III	IV	I	II	III	IV	I	II		
Mio ECU															
D.	A	-17 765	-13 451	-8 811	-1 023	-2 879	-12 569	7 006	1 366	-2 799	-14 383	3 754	-4 214	D.	A
	L	19 389	23 165	18 606	2 067	4 976	17 532	-2 502	1 976	5 319	13 813	-1 582	4 950		E
	N	1 624	9 714	9 795	1 044	2 097	4 962	4 504	3 343	2 519	-570	2 172	736		S
D.1	A	-4 134	-3 127	-2 081	-690	-791	-889	-706	-538	-261	-576	-302	-586	D.1	A
	L	2 178	1 590	1 829	319	376	589	319	407	477	626	479	776		E
	N	-1 956	-1 537	-252	-371	-415	-300	-386	-131	216	49	176	190		S
D.2	A	-1 964	239	-1 871	-173	380	274	-227	-358	-225	-1 061	-163	-179	D.2	A
	L	1 625	7 140	8 204	2 104	1 859	1 699	2 618	2 721	1 367	1 498	2 301	691		E
	N	-340	7 379	6 333	1 931	2 219	1 973	2 391	2 363	1 142	437	2 138	512		S
D.3	A	-8 069	-9 952	-8 081	-3 607	-2 461	-2 827	-2 050	-1 972	-1 553	-2 506	-2 678	-531	D.3	A
	L	2 128	5 261	12 277	918	944	3 263	2 560	1 198	5 564	2 956	2 272	351		E
	N	-5 941	-4 690	4 196	-2 688	-1 516	436	510	-774	4 011	449	-406	-180		S
D.3.1	A	-765	-1 224	-1 445	-313	-310	-373	-408	-381	-360	-296	-387	-242	D.3.1	A
	L	-170	1 847	5 465	14	-121	1 933	1 703	-60	3 892	-71	-59	137		E
	N	-935	623	4 020	-299	-431	1 560	1 296	-441	3 532	-367	-446	-104		S
D.3.2	A	-3 343	-3 907	-2 830	-1 972	-1 070	-1 072	-879	-649	-400	-902	-1 535	338	D.3.2	A
	L	-426	833	5 265	180	591	469	484	769	1 478	2 534	2 108	-299		E
	N	-3 769	-3 075	2 435	-1 792	-479	-603	-395	120	1 078	1 633	573	39		S
D.3.3	A	-3 961	-4 820	-3 806	-1 323	-1 080	-1 381	-764	-941	-793	-1 309	-756	-627	D.3.3	A
	L	2 724	2 581	1 547	725	474	860	372	488	194	493	223	513		E
	N	-1 237	-2 239	-2 259	-597	-607	-521	-391	-453	-599	-816	-533	-115		S
D.4	A	-3 598	-612	3 222	3 447	12	-9 128	9 989	4 234	-761	-10 240	6 898	-2 918	D.4	A
	L	13 459	9 175	-3 704	-1 275	1 797	11 981	-8 000	-2 349	-2 088	8 734	-6 634	3 132		E
	N	9 861	8 583	-481	2 172	1 809	2 853	1 989	1 885	-2 850	-1 506	264	214		S
D.4.1	A	-225	-95	-304	6	-94	-44	-391	71	-15	32	-57	-38	D.4.1	A
	L	379	1 818	-1 095	318	197	1 700	117	-1 423	-411	622	-2	-47		E
	N	153	1 723	-1 399	324	104	1 656	-274	-1 352	-426	653	-59	-85		S
D.4.2	A	-2 098	-2 781	3 411	3 846	-2 319	-8 238	11 081	2 531	-1 519	-8 682	7 555	-2 442	D.4.2	A
	L	13 828	7 416	-1 091	-2 179	2 802	10 067	-7 838	-710	29	7 428	-6 767	3 540		E
	N	11 730	4 635	2 320	1 667	483	1 829	3 243	1 821	-1 491	-1 254	788	1 097		S
D.4.3	A	-1 275	2 265	115	-405	2 425	-846	-701	1 632	773	-1 589	-600	-438	D.4.3	A
	L	-748	-59	-1 518	586	-1 203	215	-278	-217	-1 706	684	135	-361		E
	N	-2 023	2 205	-1 402	182	1 223	-632	-979	1 415	-933	-905	-465	-798		S
E.		4 645	3 524	-5 143	3 101	1 393	-2 631	1 361	-3 081	-2 771	-652	-186	-1 692	E.	
E.1.1		:	:	:	:	:	:	:	:	:	:	:	:	E.1.1	
E.1.2		-340	215	565	-54	135	0	97	-18	0	486	-4	4	E.1.2	
E.1.3		-247	-185	-2 287	-185	0	0	0	-325	0	-1 962	0	-273	E.1.3	
E.1.4		1 428	0	-936	0	0	0	0	-154	38	-820	936	0	E.1.4	
E.1.5		:	:	:	:	:	:	:	:	:	:	:	:	E.1.5	
E.1.6		2 349	3 435	-3 309	2 205	2 169	-2 601	1 636	-2 335	-2 783	173	-1 118	-1 701	E.1.6	
E.1.7		:	:	:	:	:	:	:	:	:	:	:	:	E.1.7	
E.2.1		199	202	1 769	184	-0	-0	-0	324	-26	1 471	-0	278	E.2.1	
E.2.2		1 067	-143	-946	951	-911	-30	-371	-574	0	0	0	0	E.2.2	
E.3		189	0	0	0	0	0	0	0	0	0	0	0	E.3	
F.		-2 004	-912	516	-580	356	16	-929	110	522	813	-113	422	F.	

III - TABLES BY COUNTRY

III - TABLEAUX PAR PAYS

Current account

Balance courante

Italia

	1981	1982	1983	1982			1983				1984			
				II	III	IV	I	II	III	IV	I	II		
Mio ECU														
A.	+	90 361	100 937	109 625	26 004	25 344	26 020	25 013	27 673	27 522	29 418	28 240	A.	+
	-	98 387	107 447	110 115	26 942	25 176	27 718	27 538	26 935	25 873	29 769	30 689		-
	=	-8 027	-6 510	-490	-938	168	-1 698	-2 525	738	1 649	-352	-2 449		=
A.1	+	67 240	73 997	81 015	19 049	17 247	19 632	19 202	20 312	19 269	22 232	21 948	A.1	+
	-	76 801	82 129	84 495	20 492	18 955	21 324	20 914	20 759	19 728	23 095	23 596		-
	=	-9 562	-8 132	-3 479	-1 443	-1 709	-1 692	-1 712	-446	-458	-863	-1 648		=
A.2	+	23 121	26 939	28 610	6 955	8 097	6 388	5 811	7 361	8 252	7 186	6 292	A.2	+
	-	21 586	25 318	25 620	6 450	6 221	6 394	6 624	6 177	6 145	6 674	7 092		-
	=	1 535	1 621	2 990	505	1 876	-6	-813	1 184	2 107	512	-801		=
A.2.1	+	4 380	4 901	4 998	1 259	1 178	1 348	1 180	1 217	1 225	1 376	1 256	A.2.1	+
	-	5 522	5 929	6 332	1 485	1 404	1 587	1 549	1 581	1 487	1 715	1 683		-
	=	-1 141	-1 029	-1 334	-227	-226	-239	-369	-364	-262	-339	-427		=
A.2.2	+	55	57	67	15	11	15	15	15	11	26	22	A.2.2	+
	-	71	72	81	19	15	19	19	19	15	29	25		-
	=	-16	-15	-15	-4	-4	-4	-4	-4	-4	-4	-4		=
A.2.3	+	6 796	8 513	10 150	2 155	3 514	1 769	1 466	2 788	3 839	2 057	1 377	A.2.3	+
	-	1 498	1 774	2 047	439	630	386	357	468	762	460	439		-
	=	5 298	6 738	8 103	1 715	2 884	1 382	1 109	2 320	3 076	1 598	937		=
A.2.4	+	5 243	5 795	4 683	1 680	1 416	1 239	1 189	1 231	960	1 303	1 285	A.2.4	+
	-	8 120	9 805	9 071	2 595	2 465	2 255	2 462	2 164	2 154	2 291	2 438		-
	=	-2 876	-4 009	-4 388	-915	-1 049	-1 016	-1 274	-932	-1 194	-988	-1 153		=
A.2.5	+	1 558	1 914	2 068	410	563	507	454	517	554	542	523	A.2.5	+
	-	265	344	368	83	79	107	75	107	86	101	98		-
	=	1 293	1 570	1 700	327	485	400	380	410	469	442	425		=
A.2.6	+	276	196	192	55	54	49	46	49	58	39	54	A.2.6	+
	-	630	686	576	180	182	149	170	151	120	134	122		-
	=	-353	-490	-384	-125	-128	-100	-124	-102	-63	-95	-67		=
A.2.7	+	4 812	5 565	6 453	1 382	1 362	1 462	1 461	1 543	1 605	1 843	1 776	A.2.7	+
	-	5 481	6 708	7 144	1 648	1 447	1 892	1 992	1 687	1 520	1 944	2 287		-
	=	-670	-1 144	-691	-266	-85	-430	-531	-144	85	-101	-512		=
B.	+	4 013	4 817	5 842	1 331	1 145	1 070	1 592	1 565	1 197	1 488	1 741	B.	+
	-	3 338	3 937	4 530	878	1 059	811	1 060	1 099	1 132	1 239	1 332		-
	=	675	881	1 311	453	85	259	531	466	65	249	409		=
B.1	+	1 578	1 848	2 000	444	533	475	470	500	556	474	449	B.1	+
	-	280	347	421	76	73	128	129	57	83	152	125		-
	=	1 298	1 501	1 579	367	460	347	341	443	473	322	324		=
B.2	+	2 435	2 969	3 842	887	612	595	1 122	1 064	641	1 014	1 292	B.2	+
	-	3 058	3 590	4 109	801	986	683	932	1 041	1 049	1 087	1 207		-
	=	-623	-620	-267	85	-374	-87	191	23	-408	-73	85		=
C.	+	94 374	105 754	115 467	27 334	26 488	27 090	26 605	29 238	28 719	30 906	29 981	C.	+
	-	101 725	111 383	114 646	27 820	26 235	28 529	28 598	28 034	27 005	31 009	32 021		-
	=	-7 352	-5 629	821	-485	253	-1 438	-1 994	1 204	1 714	-103	-2 040		=

III - TABLES BY COUNTRY

III - TABLEAUX PAR PAYS

Capital account

Compte de capitaux

Italia

		1981	1982	1983	1982			1983				1984				
					II	III	IV	I	II	III	IV	I	II			
Mio ECU																
D.	A	-14 658	-2 625	-10 294	431	1 561	-9 552	9 117	-4 388	79	-15 101	6 867			D.	A
	L	22 416	3 957	15 612	928	190	8 295	-7 506	6 486	78	16 555	-6 098				E
	N	7 758	1 332	5 319	1 358	1 751	-1 258	1 611	2 098	157	1 453	769				S
D.1	A	1 021	651	1 336	215	187	54	221	457	204	454	406			D.1	A
	L	-1 247	-1 049	-2 391	-277	-433	-107	-535	-731	-399	-725	-583				E
	N	-226	-398	-1 055	-61	-245	-53	-314	-275	-195	-271	-177				S
D.2	A	-507	67	-185	-45	119	18	-63	36	-100	-58	0			D.2	A
	L	139	-453	449	-214	-158	4	72	261	163	-48	0				E
	N	-368	-386	264	-259	-39	22	10	297	63	-106	0				S
D.3	A	-1 248	-372	-1 657	-399	-66	153	60	-817	-172	-728	-125			D.3	A
	L	9 442	6 635	3 164	2 601	988	1 412	834	762	732	836	1 003				E
	N	8 194	6 262	1 506	2 201	922	1 565	894	-56	560	108	877				S
D.3.1	A	-165	-490	-694	-165	-124	-188	-35	-260	-41	-358	-84			D.3.1	A
	L	4 142	2 911	2 677	1 715	39	689	706	366	697	907	979				E
	N	3 978	2 421	1 983	1 550	-85	501	671	106	656	550	895				S
D.3.2	A	:	:	:	:	:	:	:	:	:	:	:			D.3.2	A
	L	:	:	:	:	:	:	:	:	:	:	:				E
	N	:	:	:	:	:	:	:	:	:	:	:				S
D.3.3	A	-1 083	118	-963	-234	58	341	95	-557	-131	-370	-41			D.3.3	A
	L	5 299	3 724	487	886	949	723	128	396	35	-72	23				E
	N	4 217	3 841	-476	652	1 007	1 064	223	-162	-96	-442	-18				S
D.4	A	-13 924	-2 971	-9 787	659	1 320	-9 777	8 899	-4 063	147	-14 770	6 586			D.4	A
	L	14 082	-1 176	14 391	-1 182	-207	6 985	-7 878	6 194	-418	16 492	-6 518				E
	N	158	-4 147	4 604	-523	1 113	-2 793	1 021	2 131	-271	1 722	69				S
D.4.1	A	:	:	:	:	:	:	:	:	:	:	:			D.4.1	A
	L	-9	-285	104	-160	51	55	-209	143	11	159	-124				E
	N	-9	-285	104	-160	51	55	-209	143	11	159	-124				S
D.4.2	A	-11 911	-2 279	-8 219	955	294	-9 058	9 311	-3 210	-968	-13 352	7 904			D.4.2	A
	L	10 643	-24	11 935	-950	-17	7 294	-7 946	5 636	-376	14 620	-7 335				E
	N	-1 269	-2 303	3 716	5	278	-1 764	1 365	2 427	-1 344	1 268	569				S
D.4.3	A	-2 013	-692	-1 568	-296	1 025	-719	-412	-853	1 115	-1 418	-1 317			D.4.3	A
	L	3 449	-867	2 352	-73	-242	-364	277	415	-53	1 713	941				E
	N	1 436	-1 559	784	-368	784	-1 084	-135	-438	1 062	295	-376				S
E.		104	4 511	-6 599	-364	-1 680	2 821	448	-4 688	-1 103	-1 255	1 887			E.	
E.1.1		121	-453	2 041	-638	-5	701	1 024	457	264	296	-246			E.1.1	
E.1.2		-150	-66	148	-42	-6	-18	-3	-125	-165	442	2			E.1.2	
E.1.3		17	2	-403	1	0	0	-1	6	4	-412	-25			E.1.3	
E.1.4		:	:	:	:	:	:	:	:	:	:	:			E.1.4	
E.1.5		-193	2 140	-3 504	2 377	-1 278	666	-1 148	-1 497	-614	-245	88			E.1.5	
E.1.6		181	2 889	-4 881	-2 062	-391	1 471	576	-3 528	-593	-1 335	2 069			E.1.6	
E.1.7		0	0	0	0	0	0	0	0	0	0	0			E.1.7	
E.2.1		0	0	0	0	0	0	0	0	0	0	0			E.2.1	
E.2.2		:	:	:	:	:	:	:	:	:	:	:			E.2.2	
E.3		128	0	0	0	0	0	0	0	0	0	0			E.3	
F.		-510	-214	459	-509	-324	-125	-65	1 387	-768	-96	-617			F.	

III - TABLES BY COUNTRY

III - TABLEAUX PAR PAYS

Current account

Balance courante

Nederland

	1981	1982	1983	1982			1983				1984				
				II	III	IV	I	II	III	IV	I	II			
Mio ECU															
A.	+	81 805	89 766	94 381	22 824	21 622	22 866	23 293	23 834	22 908	24 347	26 413	26 826	A.	+
	-	77 970	84 671	89 367	21 067	21 480	21 834	21 166	22 143	22 720	23 334	23 668	24 009		-
	=	3 834	5 095	5 013	1 757	141	1 033	2 127	1 691	187	1 014	2 745	2 817		=
A.1	+	56 623	61 855	67 554	15 294	14 468	15 920	16 810	17 023	15 831	17 894	19 695	18 846	A.1	+
	-	53 200	57 216	62 860	14 162	14 079	15 187	15 106	15 352	15 531	16 872	17 237	16 587		-
	=	3 423	4 639	4 694	1 132	389	733	1 704	1 671	300	1 022	2 459	2 259		=
A.2	+	25 182	27 911	26 826	7 530	7 154	6 946	6 483	6 811	7 077	6 453	6 718	7 980	A.2	+
	-	24 771	27 455	26 507	6 905	7 401	6 647	6 060	6 790	7 189	6 462	6 431	7 421		-
	=	411	456	319	625	-247	299	422	20	-112	-9	286	559		=
A.2.1	+	8 407	9 032	8 681	2 235	2 339	2 214	2 068	2 095	2 275	2 242	2 200	2 507	A.2.1	+
	-	6 036	6 341	6 219	1 554	1 604	1 603	1 472	1 540	1 589	1 618	1 593	1 775		-
	=	2 371	2 691	2 463	681	735	611	596	555	686	625	607	732		=
A.2.2	+	7	6	6	2	2	2	2	2	2	2	2	2	A.2.2	+
	-	152	153	154	38	39	39	38	37	41	38	39	45		-
	=	-146	-147	-147	-36	-37	-38	-36	-36	-39	-36	-38	-43		=
A.2.3	+	1 480	1 576	1 593	422	451	409	333	442	492	326	393	609	A.2.3	+
	-	3 214	3 485	3 645	738	1 353	732	686	761	1 453	742	738	831		-
	=	-1 735	-1 909	-2 051	-316	-901	-323	-353	-319	-962	-416	-345	-223		=
A.2.4	+	10 141	11 143	10 311	3 086	3 000	2 654	2 495	2 682	2 585	2 548	2 518	3 206	A.2.4	+
	-	10 428	11 503	10 472	3 093	2 957	2 617	2 450	2 914	2 642	2 464	2 353	3 110		-
	=	-286	-360	-161	-7	43	37	45	-232	-56	84	164	96		=
A.2.5	+	404	515	508	126	130	135	122	135	128	123	119	128	A.2.5	+
	-	365	435	443	108	108	114	108	112	116	106	102	114		-
	=	39	80	65	18	22	21	14	23	11	17	18	14		=
A.2.6	+	277	324	395	72	87	77	99	84	97	114	105	106	A.2.6	+
	-	376	406	444	99	88	123	113	112	94	124	128	130		-
	=	-99	-82	-49	-27	-1	-46	-13	-29	3	-10	-24	-24		=
A.2.7	+	4 467	5 315	5 332	1 588	1 145	1 456	1 363	1 372	1 498	1 098	1 381	1 423	A.2.7	+
	-	4 199	5 133	5 132	1 276	1 254	1 419	1 194	1 314	1 254	1 370	1 478	1 416		-
	=	267	183	200	312	-109	37	169	58	244	-272	-96	8		=
B.	+	1 871	2 213	2 524	500	628	551	662	667	618	577	747	711	B.	+
	-	3 214	3 603	3 536	890	914	931	850	913	837	936	997	905		-
	=	-1 343	-1 390	-1 012	-390	-285	-381	-189	-246	-218	-358	-251	-194		=
B.1	+	300	389	393	88	103	96	108	94	106	85	102	87	B.1	+
	-	932	1 013	959	239	283	266	255	227	241	236	236	227		-
	=	-632	-625	-566	-151	-180	-170	-147	-134	-134	-151	-134	-139		=
B.2	+	1 571	1 824	2 131	413	525	454	554	573	512	492	645	624	B.2	+
	-	2 282	2 590	2 577	652	631	665	595	686	596	700	761	679		-
	=	-711	-766	-446	-239	-106	-211	-41	-113	-84	-208	-116	-55		=
C.	+	83 675	91 979	96 905	23 324	22 250	23 417	23 955	24 501	23 526	24 924	27 160	27 537	C.	+
	-	81 184	88 274	92 904	21 957	22 394	22 765	22 016	23 056	23 557	24 269	24 665	24 914		-
	=	2 491	3 705	4 002	1 367	-144	652	1 938	1 445	-31	655	2 494	2 623		=

III - TABLES BY COUNTRY

III - TABLEAUX PAR PAYS

Capital account

Compte de capitaux

Nederland

		1981	1982	1983	1982			1983				1984			
					II	III	IV	I	II	III	IV	I	II		
Mio ECU															
D.	A	-10 587	-3 227	-2 672	-393	693	-433	607	-1 753	139	-1 658	-3 678	-2 059	D.	A
	L	8 040	2 105	33	-1 447	-399	1 615	-1 964	231	51	1 706	2 653	-1 775		E
	N	-2 547	-1 122	-2 639	-1 839	294	1 182	-1 357	-1 522	191	47	-1 025	-3 834		S
D.1	A	-2 948	-1 977	-1 735	-399	-547	-611	-238	-514	-92	-891	-527	-1 086	D.1	A
	L	1 266	598	768	-43	542	354	-363	344	69	716	-270	747		E
	N	-1 682	-1 379	-967	-442	-5	-257	-601	-170	-23	-176	-797	-339		S
D.2	A	-85	-1 091	-1 111	-570	-149	-155	-420	-410	-29	-253	-438	-194	D.2	A
	L	1 064	1 117	1 527	386	397	338	5	527	838	153	475	225		E
	N	979	26	416	-184	248	183	-415	117	809	-100	37	31		S
D.3	A	-2 623	-2 522	-2 178	-923	-384	-693	-851	-298	-322	-710	-459	510	D.3	A
	L	1 367	461	447	238	39	-79	321	-418	275	272	198	-484		E
	N	-1 256	-2 060	-1 731	-685	-346	-772	-530	-716	-46	-439	-261	26		S
D.3.1	A	-209	-209	39	-77	37	-190	-114	131	-6	27	-133	-72	D.3.1	A
	L	11	2	5	-2	5	-1	-0	-1	6	-0	-0	-1		E
	N	-198	-207	44	-79	42	-191	-114	130	1	26	-133	-73		S
D.3.2	A	-1 320	-1 060	-1 091	-568	-227	-137	-321	-185	-187	-398	-151	723	D.3.2	A
	L	919	-29	-156	188	-23	-175	39	-184	24	-35	-94	-90		E
	N	-402	-1 089	-1 247	-380	-250	-312	-282	-369	-163	-433	-245	633		S
D.3.3	A	-1 093	-1 252	-1 126	-278	-194	-366	-416	-243	-129	-339	-175	-141	D.3.3	A
	L	437	489	598	52	56	97	282	-234	245	307	292	-393		E
	N	-656	-764	-528	-226	-138	-269	-134	-477	116	-32	117	-534		S
D.4	A	-4 932	2 362	2 352	1 500	1 773	1 027	2 116	-531	582	196	-2 254	-1 289	D.4	A
	L	4 343	-72	-2 709	-2 028	-1 376	1 002	-1 927	-222	-1 130	566	2 250	-2 263		E
	N	-589	2 291	-357	-528	397	2 029	189	-754	-549	762	-4	-3 553		S
D.4.1	A	0	0	0	0	0	0	0	0	0	0			D.4.1	A
	L	-27	361	40	62	104	211	-178	542	-335	9	104	-391		E
	N	-27	361	40	62	104	211	-178	542	-335	9	104	-391		S
D.4.2	A	-4 855	2 831	2 042	1 750	1 945	862	2 108	-304	426	-178	-2 225	-1 098	D.4.2	A
	L	4 436	-299	-2 852	-1 980	-1 475	876	-1 828	-767	-728	469	1 986	-2 008		E
	N	-420	2 531	-809	-231	469	1 738	280	-1 071	-302	291	-239	-3 106		S
D.4.3	A	-76	-468	309	-250	-172	164	8	-228	156	374	-29	-192	D.4.3	A
	L	-66	-134	102	-109	-5	-85	79	3	-67	88	160	136		E
	N	-142	-602	412	-359	-177	79	87	-225	89	462	130	-56		S
E.		663	-1 954	-17	183	-101	-1 190	-333	295	170	-152	-972	1 020	E.	
E.1.1		0	0	0	0	0	0	0	0	0	0			E.1.1	
E.1.2		-153	-203	289	-49	-105	-37	-23	-55	-66	435	15	41	E.1.2	
E.1.3		13	-72	-413	-47	1	-20	-210	-9	106	-302	-16	-40	E.1.3	
E.1.4		:	:	:	:	:	:	:	:	:	:	:	:	E.1.4	
E.1.5		146	-563	292	-60	-207	-102	217	-109	151	34	-191	-75	E.1.5	
E.1.6		562	-1 116	-185	340	209	-1 031	-317	468	-21	-319	-780	1 094	E.1.6	
E.1.7		:	:	:	:	:	:	:	:	:	:	:	:	E.1.7	
E.2.1		:	:	:	:	:	:	:	:	:	:	:	:	E.2.1	
E.2.2		:	:	:	:	:	:	:	:	:	:	:	:	E.2.2	
E.3		95	0	0	0	0	0	0	0	0	0			E.3	
F.		-607	-629	-1 346	289	-49	-644	-248	-217	-330	-551	-498	192	F.	

III - TABLES BY COUNTRY

III - TABLEAUX PAR PAYS

Current account

Balance courante

UEBL/BLEU

	1981	1982	1983	1982			1983				1984		
				II	III	IV	I	II	III	IV	I	II	
Mio ECU													
A. +	80 521	87 016	87 145	22 176	21 961	22 367	21 845	21 685	21 075	22 549	23 663	A. +	
-	83 117	88 299	86 745	22 464	21 614	22 226	22 714	20 575	20 753	22 716	23 833	-	
=	-2 596	-1 284	401	-288	347	141	-869	1 110	322	-168	-170	=	
A.1 +	44 887	49 285	51 585	12 668	11 903	13 283	13 077	12 811	12 285	13 418	14 487	A.1 +	
-	49 144	52 933	53 913	13 564	12 437	13 764	14 149	12 732	12 804	14 237	15 149	-	
=	-4 257	-3 648	-2 328	-896	-533	-482	-1 072	80	-519	-818	-662	=	
A.2 +	35 634	37 731	35 561	9 507	10 058	9 085	8 768	8 874	8 790	9 130	9 176	A.2 +	
-	33 973	35 367	32 832	8 900	9 177	8 462	8 565	7 844	7 949	8 480	8 684	-	
=	1 661	2 364	2 729	607	881	623	203	1 030	840	651	492	=	
A.2.1 +	4 335	4 437	4 430	1 148	1 188	1 091	1 034	1 134	1 112	1 149	1 205	A.2.1 +	
-	3 957	3 829	3 900	958	945	1 012	952	933	989	1 025	1 096	-	
=	378	608	530	191	243	79	82	201	123	124	109	=	
A.2.2 +	61	65	66	16	15	13	20	13	15	17	15	A.2.2 +	
-	80	81	79	22	18	18	20	20	20	20	17	-	
=	-19	-16	-13	-7	-2	-4	0	-7	-4	-2	-2	=	
A.2.3 +	1 468	1 613	1 926	415	542	356	354	508	648	414	355	A.2.3 +	
-	2 603	2 239	2 357	563	799	416	488	579	847	442	440	-	
=	-1 136	-626	-431	-149	-257	-59	-134	-71	-199	-28	-85	=	
A.2.4 +	21 376	22 849	20 014	5 841	5 824	5 439	5 201	4 691	4 725	5 398	5 374	A.2.4 +	
-	21 453	23 063	20 239	5 930	5 939	5 316	5 453	4 775	4 642	5 374	5 433	-	
=	-77	-215	-224	-89	-115	123	-252	-84	83	24	-59	=	
A.2.5 +	443	461	511	109	108	136	125	122	134	131	115	A.2.5 +	
-	366	409	409	104	93	117	100	104	88	118	96	-	
=	77	51	101	4	15	20	25	18	46	13	20	=	
A.2.6 +	1 233	1 320	1 398	319	321	343	359	349	339	350	359	A.2.6 +	
-	339	356	306	102	71	70	103	80	66	59	87	-	
=	894	964	1 092	217	250	273	256	270	274	292	272	=	
A.2.7 +	6 720	6 987	7 216	1 660	2 058	1 705	1 674	2 056	1 817	1 672	1 752	A.2.7 +	
-	5 175	5 390	5 542	1 221	1 312	1 514	1 449	1 353	1 298	1 443	1 514	-	
=	1 545	1 597	1 675	439	746	191	225	703	519	229	237	=	
B. +	1 206	1 208	1 351	242	274	398	377	283	348	344	355	B. +	
-	2 376	2 460	2 562	601	611	627	709	701	517	638	660	-	
=	-1 170	-1 252	-1 210	-359	-336	-229	-332	-418	-169	-294	-305	=	
B.1 +	584	604	640	135	159	165	161	155	155	170	152	B.1 +	
-	954	852	847	206	199	209	216	208	214	209	207	-	
=	-371	-248	-207	-71	-40	-44	-56	-53	-59	-39	-54	=	
B.2 +	622	604	711	106	115	233	216	128	193	174	203	B.2 +	
-	1 421	1 608	1 714	395	412	418	493	493	302	429	453	-	
=	-799	-1 004	-1 004	-288	-297	-185	-276	-365	-109	-255	-251	=	
C. +	81 727	88 223	88 496	22 417	22 235	22 765	22 221	21 968	21 423	22 893	24 018	C. +	
-	85 493	90 760	89 306	23 065	22 224	22 853	23 423	21 276	21 270	23 354	24 493	-	
=	-3 766	-2 536	-810	-647	11	-88	-1 202	692	153	-461	-475	=	

Capital account

Compte de capitaux

UEBL/BLEU

	1981	1982	1983	1982			1983				1984			
				II	III	IV	I	II	III	IV	I	II		
Mio ECU														
D.	A	-14 811	-10 109	-9 673	1 312	-3 507	-4 136	-1 384	-1 030	-4 415	-3 217	-6 176	D.	A
	L	16 947	11 697	9 686	-381	4 129	2 779	2 285	1 976	3 064	2 353	5 886		E
	N	2 136	1 588	13	931	622	-1 358	901	946	-1 350	-864	-290		S
D.1	A	-27	78	-403	277	-128	-62	40	-135	-269	-37	61	D.1	A
	L	1 213	1 420	935	417	239	706	-76	-13	280	733	17		E
	N	1 187	1 498	533	694	111	645	-36	-148	11	696	78		S
D.2	A	-995	-1 288	-1 849	-337	-387	-268	-537	-283	-569	-459	-800	D.2	A
	L	-48	197	103	29	51	68	49	18	-9	46	-22		E
	N	-1 044	-1 091	-1 745	-308	-336	-200	-488	-265	-578	-414	-821		S
D.3	A	-632	-1 311	-2 755	-237	-95	-979	-397	-265	-1 057	-1 025	-464	D.3	A
	L	3 804	2 525	-121	530	1 522	92	803	-29	-195	-683	976		E
	N	3 172	1 214	-2 876	293	1 427	-887	406	-294	-1 252	-1 709	512		S
D.3.1	A	-107	-127	-158	-20	-42	-46	-22	-51	-33	-52	-22	D.3.1	A
	L	2 371	2 369	572	461	1 359	418	181	239	151	2	630		E
	N	2 264	2 241	414	441	1 317	372	158	188	118	-50	608		S
D.3.2	A	-397	-1 053	-2 339	-204	-35	-840	-265	-172	-998	-892	-449	D.3.2	A
	L		E
	N	-397	-1 053	-2 339	-204	-35	-840	-265	-172	-998	-892	-449		S
D.3.3	A	-128	-130	-257	-13	-18	-92	-109	-42	-26	-81	7	D.3.3	A
	L	1 434	157	-693	69	164	-326	622	-268	-346	-686	346		E
	N	1 305	27	-951	55	146	-418	513	-310	-372	-766	353		S
D.4	A	-13 157	-7 589	-4 666	1 609	-2 897	-2 827	-490	-347	-2 519	-1 696	-4 974	D.4	A
	L	11 977	7 555	8 768	-1 357	2 317	1 912	1 509	2 001	2 988	2 257	4 915		E
	N	-1 179	-34	4 102	253	-580	-915	1 019	1 654	468	562	-59		S
D.4.1	A	36	11	-95	0	-11	0	-7	18	-70	-35	102	D.4.1	A
	L	1 148	678	-73	610	-668	-75	827	-57	-731	-96	309		E
	N	1 184	689	-167	610	-679	-75	820	-40	-801	-131	412		S
D.4.2	A	-10 706	-6 681	-4 888	2 042	-2 925	-2 818	-145	-360	-2 758	-1 595	-5 065	D.4.2	A
	L	10 800	6 933	7 657	-1 714	3 308	2 187	586	1 987	3 498	1 565	4 629		E
	N	94	253	2 769	328	383	-631	441	1 627	740	-30	-436		S
D.4.3	A	-2 487	-919	317	-432	40	-9	-339	-4	309	-65	-11	D.4.3	A
	L	29	-56	1 184	-253	-323	-200	96	71	221	788	-24		E
	N	-2 458	-975	1 501	-685	-283	-209	-243	66	530	723	-35		S
E.		1 668	892	480	200	-956	1 272	914	-2 136	840	849	523	E.	
E.1.1		0	0	0	0	0	0	0	0	0	0	0	E.1.1	
E.1.2		-155	-49	293	-44	0	2	38	31	0	222	7	E.1.2	
E.1.3		58	18	-238	7	4	4	0	0	0	-235	7	E.1.3	
E.1.4		0	0	0	0	0	0	0	0	0	0	0	E.1.4	
E.1.5		1 908	-1 080	-755	71	-595	-130	-435	-356	0	28	712	E.1.5	
E.1.6		245	1 646	425	341	-715	1 239	-143	-126	613	74	-612	E.1.6	
E.1.7		-562	40	35	-175	350	-218	7	119	112	-200	-272	E.1.7	
E.2.1		0	0	2	0	0	0	0	0	0	2	0	E.2.1	
E.2.2		68	318	717	0	0	374	1 447	-1 804	116	958	682	E.2.2	
E.3		107	0	0	0	0	0	0	0	0	0	0	E.3	
F.		-41	58	557	-483	361	141	-618	495	344	324	203	F.	

III - TABLES BY COUNTRY

III - TABLEAUX PAR PAYS

Current account

Balance courante

United Kingdom

	1981	1982	1983	1982			1983				1984				
				II	III	IV	I	II	III	IV	I	II			
Mio ECU															
A.	+	140 991	149 295	157 394	37 161	38 195	39 093	35 551	38 292	41 061	42 490	42 421	42 779	A.	+
	-	124 299	136 368	148 645	35 119	34 925	33 622	32 990	37 699	38 460	39 496	40 902	42 510		-
	=	16 691	12 927	8 749	2 043	3 270	5 470	2 561	592	2 601	2 995	1 519	269		=
A.1	+	92 134	99 108	103 410	24 514	24 451	26 385	23 735	25 145	25 706	28 823	29 069	28 485	A.1	+
	-	85 432	94 866	104 608	24 460	23 281	23 503	24 070	26 377	26 074	28 087	29 830	30 757		-
	=	6 702	4 242	-1 198	53	1 171	2 882	-334	-1 232	-368	737	-761	-2 271		=
A.2	+	48 856	50 187	53 984	12 648	13 744	12 707	11 815	13 147	15 355	13 667	13 352	14 294	A.2	+
	-	38 867	41 502	44 038	10 658	11 644	10 120	8 920	11 322	12 386	11 409	11 072	11 753		-
	=	9 989	8 685	9 947	1 989	2 100	2 588	2 895	1 825	2 969	2 258	2 280	2 540		=
A.2.1	+	11 110	10 243	9 723	2 534	2 907	2 528	1 999	2 332	2 843	2 550	2 283	2 532	A.2.1	+
	-	10 611	10 491	10 817	2 709	2 909	2 452	2 378	2 654	3 011	2 773	2 675	2 818		-
	=	500	-248	-1 094	-174	-2	76	-380	-323	-168	-223	-392	-286		=
A.2.2	+	:	:	:	:	:	:	:	:	:	:	:	:	A.2.2	+
	-	:	:	:	:	:	:	:	:	:	:	:	:		-
	=	:	:	:	:	:	:	:	:	:	:	:	:		=
A.2.3	+	5 351	5 668	6 278	1 408	2 156	1 186	937	1 536	2 420	1 385	1 092	1 743	A.2.3	+
	-	5 897	6 518	6 973	1 565	2 737	1 269	963	1 634	3 020	1 357	1 213	1 785		-
	=	-546	-850	-695	-156	-581	-83	-26	-97	-600	28	-121	-42		=
A.2.4	+	18 017	18 864	21 289	4 996	4 759	5 161	4 758	5 153	5 745	5 632	5 431	5 735	A.2.4	+
	-	16 093	16 782	17 973	4 536	3 953	4 409	3 676	5 022	4 239	5 036	5 060	5 004		-
	=	1 925	2 082	3 316	460	806	752	1 082	131	1 506	596	371	731		=
A.2.5	+	:	:	:	:	:	:	:	:	:	:	:	:	A.2.5	+
	-	:	:	:	:	:	:	:	:	:	:	:	:		-
	=	:	:	:	:	:	:	:	:	:	:	:	:		=
A.2.6	+	2 174	2 278	2 513	565	528	538	620	674	626	592	695	575	A.2.6	+
	-	1 739	2 208	2 218	558	543	572	544	539	566	568	588	577		-
	=	435	69	295	7	-15	-34	76	135	60	24	107	-2		=
A.2.7	+	12 204	13 134	14 181	3 144	3 394	3 294	3 501	3 451	3 721	3 507	3 850	3 708	A.2.7	+
	-	4 528	5 502	6 056	1 291	1 503	1 417	1 359	1 473	1 550	1 674	1 536	1 569		-
	=	7 676	7 632	8 124	1 852	1 891	1 876	2 142	1 978	2 171	1 833	2 314	2 139		=
B.	+	4 713	5 681	5 689	735	1 094	1 440	1 932	959	1 271	1 526	1 648	985	B.	+
	-	8 243	9 342	9 498	2 238	2 332	2 247	2 333	2 417	2 150	2 598	2 711	2 374		-
	=	-3 530	-3 661	-3 808	-1 503	-1 238	-807	-401	-1 458	-879	-1 071	-1 063	-1 389		=
B.1	+	1 707	1 838	1 941	453	474	466	451	480	503	507	506	506	B.1	+
	-	2 176	2 203	2 302	547	563	547	517	565	602	618	623	624		-
	=	-469	-366	-361	-94	-89	-81	-66	-85	-98	-111	-117	-118		=
B.2	+	3 006	3 843	3 748	282	621	974	1 482	480	768	1 019	1 142	479	B.2	+
	-	6 067	7 138	7 196	1 691	1 769	1 700	1 816	1 852	1 549	1 979	2 088	1 750		-
	=	-3 061	-3 295	-3 447	-1 408	-1 149	-725	-334	-1 372	-780	-960	-946	-1 271		=
C.	+	145 704	154 976	163 083	37 896	39 290	40 533	37 483	39 251	42 333	44 017	44 069	43 764	C.	+
	-	132 542	145 710	158 143	37 356	37 257	35 869	35 323	40 116	40 611	42 093	43 614	44 884		-
	=	13 161	9 266	4 940	540	2 033	4 663	2 160	-865	1 722	1 923	456	-1 120		=

Capital account

Compte de capitaux

United Kingdom

		1981	1982	1983	1982			1983				1984			
					II	III	IV	I	II	III	IV	I	II		
Mio ECU															
D.	A	-94 462	-57 518	-55 503	-1 108	-31 930	-3 626	-15 565	-2 523	-18 638	-18 777	-24 029	-18 291	D.	A
	L	77 931	51 895	49 756	1 577	30 239	-833	13 011	4 330	20 415	12 000	23 381	15 424		E
	N	-16 531	-5 623	-5 747	469	-1 691	-4 459	-2 554	1 808	1 777	-6 777	-647	-2 867		S
D.1	A	-9 286	-4 513	-4 443	-1 128	-1 022	-913	-1 251	-650	-1 328	-1 214	-1 843	-1 169	D.1	A
	L	1 798	1 937	4 190	288	230	-129	860	1 535	1 331	465	947	1 048		E
	N	-7 487	-2 577	-252	-840	-791	-1 041	-391	884	4	-749	-896	-122		S
D.2	A	-7 436	-11 073	-10 387	-2 415	-2 613	-3 160	-2 666	-3 004	-2 034	-2 683	-5 212	-508	D.2	A
	L	604	552	3 156	-183	-103	1 214	557	1 924	640	35	754	-772		E
	N	-6 832	-10 521	-7 231	-2 598	-2 717	-1 945	-2 108	-1 080	-1 394	-2 648	-4 457	-1 279		S
D.3	A	-4 316	-6 556	-5 345	-1 153	-1 348	-2 432	-1 730	-973	-1 424	-1 218	-1 715	-3 178	D.3	A
	L	1 880	4 617	1 414	1 659	1 062	1 437	53	97	1 080	183	918	-3 004		E
	N	-2 435	-1 939	-3 931	506	-287	-996	-1 677	-876	-344	-1 035	-797	-6 182		S
D.3.1	A	390	407	-83	126	105	81	-200	75	11	31	-212	-39	D.3.1	A
	L	-2 327	-60	-50	4	74	-129	42	-19	21	-94	47	140		E
	N	-1 937	347	-133	130	180	-48	-158	56	32	-63	-166	102		S
D.3.2	A	-2 168	-3 230	-2 218	-655	-670	-1 011	-680	-710	-505	-322	-416	5	D.3.2	A
	L	:	:	:	:	:	:	:	:	:	:	:	:		E
	N	-2 168	-3 230	-2 218	-655	-670	-1 011	-680	-710	-505	-322	-416	5		S
D.3.3	A	-2 538	-3 732	-3 044	-623	-784	-1 502	-850	-338	-929	-927	-1 087	-3 144	D.3.3	A
	L	4 207	4 677	1 464	1 655	987	1 566	11	116	1 059	277	871	-3 144		E
	N	1 669	944	-1 580	1 032	203	64	-839	-222	130	-650	-216	-6 289		S
D.4	A	-73 425	-35 376	-35 328	3 588	-26 947	2 879	-9 918	2 105	-13 853	-13 662	-15 259	-13 435	D.4	A
	L	73 649	44 789	40 996	-186	29 050	-3 356	11 541	775	17 363	11 317	20 762	18 152		E
	N	224	9 414	5 668	3 401	2 103	-477	1 622	2 880	3 511	-2 345	5 503	4 717		S
D.4.1	A	-333	-690	-764	-155	-256	-189	-153	-236	-95	-280	-233	-228	D.4.1	A
	L	407	1 066	-852	279	682	291	-619	56	174	-463	266	240		E
	N	74	375	-1 616	124	426	102	-772	-179	79	-744	33	12		S
D.4.2	A	-70 453	-32 375	-33 517	4 243	-25 998	5 318	-10 395	1 712	-13 177	-11 657	-15 764	-13 354	D.4.2	A
	L	72 484	43 920	41 791	-410	28 560	-3 509	12 185	748	17 162	11 697	20 550	17 800		E
	N	2 031	11 545	8 274	3 833	2 563	1 809	1 790	2 460	3 984	40	4 785	4 446		S
D.4.3	A	-2 639	-2 310	-1 047	-501	-693	-2 251	630	628	-580	-1 725	739	147	D.4.3	A
	L	757	-196	57	-55	-192	-138	-26	-29	28	84	-53	112		E
	N	-1 882	-2 507	-990	-556	-886	-2 388	604	599	-552	-1 641	685	259		S
E.		4 425	2 211	915	1 135	-581	1 705	995	-248	-58	225	133	1 450	E.	
E.1.1		-68	17	-1 425	-25	11	-1	-1 425	0	0	0	530	-5	E.1.1	
E.1.2		:	:	:	:	:	:	:	:	:	:	:	:	E.1.2	
E.1.3		:	:	:	:	:	:	:	:	:	:	:	:	E.1.3	
E.1.4		:	:	:	:	:	:	:	:	:	:	:	:	E.1.4	
E.1.5		:	:	:	:	:	:	:	:	:	:	:	:	E.1.5	
E.1.6		:	:	:	:	:	:	:	:	:	:	:	:	E.1.6	
E.1.7		4 198	2 194	2 340	1 160	-591	1 706	2 420	-248	-58	225	-397	1 455	E.1.7	
E.2.1		:	:	:	:	:	:	:	:	:	:	:	:	E.2.1	
E.2.2		:	:	:	:	:	:	:	:	:	:	:	:	E.2.2	
E.3		296	0	0	0	0	0	0	0	0	0	0	0	E.3	
F.		-1 052	-5 855	-108	-2 142	240	-1 910	-601	-695	-3 441	4 629	57	2 537	F.	

III - TABLES BY COUNTRY

III - TABLEAUX PAR PAYS

Current account

Balance courante

Ireland

	1981	1982	1983	1982			1983				1984		
				II	III	IV	I	II	III	IV	I	II	
Mio ECU													
A. +	8 792	10 272	11 591	:	:	:	:	:	:	:	:	:	A. +
-	11 863	13 071	13 733	:	:	:	:	:	:	:	:	:	-
=	-3 071	-2 799	-2 142	:	:	:	:	:	:	:	:	:	=
A.1 +	6 931	8 180	9 517	:	:	:	:	:	:	:	:	:	A.1 +
-	9 387	9 819	10 180	:	:	:	:	:	:	:	:	:	-
=	-2 456	-1 639	-663	-376	-252	-196	-496	-70	14	-51	-370	:	=
A.2 +	1 861	2 092	2 074	:	:	:	:	:	:	:	:	:	A.2 +
-	2 476	3 252	3 553	:	:	:	:	:	:	:	:	:	-
=	-615	-1 160	-1 479	:	:	:	:	:	:	:	:	:	=
A.2.1 +	468	563	:	:	:	:	:	:	:	:	:	:	A.2.1 +
-	239	285	:	:	:	:	:	:	:	:	:	:	-
=	229	278	:	:	:	:	:	:	:	:	:	:	=
A.2.2 +	:	:	:	:	:	:	:	:	:	:	:	:	A.2.2 +
-	:	:	:	:	:	:	:	:	:	:	:	:	-
=	:	:	:	:	:	:	:	:	:	:	:	:	=
A.2.3 +	446	519	546	:	:	:	:	:	:	:	:	:	A.2.3 +
-	461	507	512	:	:	:	:	:	:	:	:	:	-
=	-15	12	34	:	:	:	:	:	:	:	:	:	=
A.2.4 +	695	733	667	:	:	:	:	:	:	:	:	:	A.2.4 +
-	1 567	2 228	2 439	:	:	:	:	:	:	:	:	:	-
=	-872	-1 495	-1 772	:	:	:	:	:	:	:	:	:	=
A.2.5 +	:	:	:	:	:	:	:	:	:	:	:	:	A.2.5 +
-	:	:	:	:	:	:	:	:	:	:	:	:	-
=	:	:	:	:	:	:	:	:	:	:	:	:	=
A.2.6 +	63	79	:	:	:	:	:	:	:	:	:	:	A.2.6 +
-	20	22	:	:	:	:	:	:	:	:	:	:	-
=	43	57	:	:	:	:	:	:	:	:	:	:	=
A.2.7 +	189	198	:	:	:	:	:	:	:	:	:	:	A.2.7 +
-	189	210	:	:	:	:	:	:	:	:	:	:	-
=	0	-12	:	:	:	:	:	:	:	:	:	:	=
B. +	964	1 130	:	:	:	:	:	:	:	:	:	:	B. +
-	202	256	:	:	:	:	:	:	:	:	:	:	-
=	762	874	934	:	:	:	:	:	:	:	:	:	=
B.1 +	91	98	:	:	:	:	:	:	:	:	:	:	B.1 +
-	5	5	:	:	:	:	:	:	:	:	:	:	-
=	86	93	:	:	:	:	:	:	:	:	:	:	=
B.2 +	873	1 032	:	:	:	:	:	:	:	:	:	:	B.2 +
-	197	251	:	:	:	:	:	:	:	:	:	:	-
=	676	781	:	:	:	:	:	:	:	:	:	:	=
C. -	9 756	11 402	:	:	:	:	:	:	:	:	:	:	C. +
-	12 065	13 327	:	:	:	:	:	:	:	:	:	:	-
=	-2 309	-1 925	-1 208	:	:	:	:	:	:	:	:	:	=

Ireland

		1981	1982	1983	1982			1983				1984				
					II	III	IV	I	II	III	IV	I	II			
Mio ECU																
D.	A	-312	-777		:	:	:	:	:	:	:	:	:	:	D.	A
	L	2 463	3 172		:	:	:	:	:	:	:	:	:	:		E
	N	2 151	2 395	1 934	:	:	:	:	:	:	:	:	:	:		S
D.1	A	:	:	:	:	:	:	:	:	:	:	:	:	:	D.1	A
	L	183	249		:	:	:	:	:	:	:	:	:	:		E
	N	183	249		:	:	:	:	:	:	:	:	:	:		S
D.2	A	-104	-113		:	:	:	:	:	:	:	:	:	:	D.2	A
	L	550	284		:	:	:	:	:	:	:	:	:	:		E
	N	446	171		:	:	:	:	:	:	:	:	:	:		S
D.3	A	266	232		:	:	:	:	:	:	:	:	:	:	D.3	A
	L	1 184	1 503		:	:	:	:	:	:	:	:	:	:		E
	N	1 450	1 735		:	:	:	:	:	:	:	:	:	:		S
D.3.1	A	:	:	:	:	:	:	:	:	:	:	:	:	:	D.3.1	A
	L	1 184	1 503		:	:	:	:	:	:	:	:	:	:		E
	N	1 184	1 503		:	:	:	:	:	:	:	:	:	:		S
D.3.2	A	:	:	:	:	:	:	:	:	:	:	:	:	:	D.3.2	A
	L	:	:	:	:	:	:	:	:	:	:	:	:	:		E
	N	:	:	:	:	:	:	:	:	:	:	:	:	:		S
D.3.3	A	266	232		:	:	:	:	:	:	:	:	:	:	D.3.3	A
	L	:	:	:	:	:	:	:	:	:	:	:	:	:		E
	N	266	232		:	:	:	:	:	:	:	:	:	:		S
D.4	A	-474	-896		:	:	:	:	:	:	:	:	:	:	D.4	A
	L	546	1 136		:	:	:	:	:	:	:	:	:	:		E
	N	72	240		:	:	:	:	:	:	:	:	:	:		S
D.4.1	A	:	:	:	:	:	:	:	:	:	:	:	:	:	D.4.1	A
	L	-2	-2		:	:	:	:	:	:	:	:	:	:		E
	N	-2	-2		:	:	:	:	:	:	:	:	:	:		S
D.4.2	A	-474	-896		:	:	:	:	:	:	:	:	:	:	D.4.2	A
	L	548	1 138		:	:	:	:	:	:	:	:	:	:		E
	N	74	242		:	:	:	:	:	:	:	:	:	:		S
D.4.3	A	:	:	:	:	:	:	:	:	:	:	:	:	:	D.4.3	A
	L	:	:	:	:	:	:	:	:	:	:	:	:	:		E
	N	:	:	:	:	:	:	:	:	:	:	:	:	:		S
E.		-13	-132	-317	-72	-84	-62	550	-138	-715	12	-145			E.	
E.1.1		-98	8		:	:	:	:	:	:	:	:	:	:	E.1.1	
E.1.2		-20	-6		-7	0	0								E.1.2	
E.1.3		1			0	0	0								E.1.3	
E.1.4		:	:	:	:	:	:	:	:	:	:	:	:	:	E.1.4	
E.1.5		62	-58		:	:	:	:	:	:	:	:	:	:	E.1.5	
E.1.6		-129	-120		:	:	:	:	:	:	:	:	:	:	E.1.6	
E.1.7		:	:	:	:	:	:	:	:	:	:	:	:	:	E.1.7	
E.2.1		:	:	:	0	0	0								E.2.1	
E.2.2		:	:	:	:	:	:								E.2.2	
E.3		171	44		0	0	0								E.3	
F.		172	-338	-409	:	:	:	:	:	:	:	:	:	:	F.	

III - TABLES BY COUNTRY

III - TABLEAUX PAR PAYS

Current account

Balance courante

Danmark

	1981	1982	1983	1982			1983				1984		
				II	III	IV	I	II	III	IV	I	II	
Mio ECU													
A. +	20 786	22 776	25 285	5 825	5 596	5 942	5 966	6 263	6 196	6 893	6 645	6 868	A. +
-	22 320	24 898	26 396	6 328	6 017	6 564	6 191	6 573	6 329	7 343	7 353	7 504	-
=	-1 534	-2 122	-1 111	-503	-422	-622	-225	-310	-134	-450	-708	-636	=
A.1 +	14 458	16 054	18 204	4 091	3 764	4 198	4 443	4 449	4 324	5 005	4 967	4 893	A.1 +
-	15 290	16 867	17 944	4 201	3 921	4 469	4 252	4 401	4 201	5 117	5 047	5 071	-
=	-831	-813	261	-110	-157	-271	191	49	123	-112	-80	-177	=
A.2 +	6 328	6 722	7 081	1 733	1 831	1 744	1 523	1 814	1 872	1 888	1 679	1 975	A.2 +
-	7 030	8 031	8 452	2 127	2 096	2 095	1 939	2 172	2 128	2 226	2 306	2 434	-
=	-702	-1 309	-1 371	-393	-265	-351	-416	-358	-256	-338	-628	-458	=
A.2.1 +	2 476	2 514	2 766	637	633	649	609	715	703	744	697	769	A.2.1 +
-	2 080	2 061	2 272	514	508	521	528	562	578	608	618	638	-
=	396	452	495	123	125	128	82	153	125	136	79	132	=
A.2.2 +	:	:	:	:	:	:	:	:	:	:	:	:	A.2.2 +
-	:	:	:	:	:	:	:	:	:	:	:	:	-
=	:	:	:	:	:	:	:	:	:	:	:	:	=
A.2.3 +	1 119	1 332	1 460	334	497	304	214	366	572	315	266	387	A.2.3 +
-	1 151	1 360	1 357	341	448	323	267	332	440	323	302	360	-
=	-32	-28	103	-7	49	-20	-53	33	132	-7	-36	27	=
A.2.4 +	1 065	1 173	1 113	333	291	283	244	293	241	338	322	374	A.2.4 +
-	2 842	3 380	3 382	958	807	916	820	905	755	903	1 036	1 102	-
=	-1 777	-2 207	-2 269	-625	-515	-634	-576	-612	-513	-565	-714	-728	=
A.2.5 +	0	0	0	0	0	0	0	0	0	0	0	0	A.2.5 +
-	0	0	0	0	0	0	0	0	0	0	0	0	-
=	0	0	0	0	0	0	0	0	0	0	0	0	=
A.2.6 +	99	140	126	37	30	38	31	28	34	32	25	30	A.2.6 +
-	90	113	85	27	26	28	23	24	20	20	25	21	-
=	10	27	41	10	3	10	8	5	15	12	0	9	=
A.2.7 -	1 569	1 564	1 615	391	380	471	424	412	321	458	368	415	A.2.7 -
-	867	1 117	1 356	286	307	307	301	349	336	372	325	313	-
=	701	447	259	105	73	164	123	63	-15	86	43	102	=
B. +	676	672	816	141	183	205	249	190	202	172	316	298	B. +
-	815	859	1 028	199	186	252	331	214	197	282	282	231	-
=	-140	-188	-211	-58	-3	-46	-82	-24	5	-110	34	67	=
B.1 +	67	72	83	15	22	20	28	18	18	19	18	23	B.1 +
-	177	113	187	28	29	33	82	37	38	27	22	30	-
=	-110	-41	-104	-14	-7	-14	-54	-19	-20	-9	-4	-7	=
B.2 -	609	599	734	127	161	186	221	173	184	153	298	276	B.2 -
-	639	746	841	171	158	218	249	177	159	254	260	202	-
=	-30	-147	-107	-44	3	-32	-28	-5	25	-101	38	74	=
C. +	21 462	23 447	26 101	5 966	5 779	6 148	6 215	6 454	6 398	7 065	6 961	7 167	C. +
-	23 135	25 758	27 423	6 526	6 204	6 816	6 522	6 787	6 527	7 625	7 635	7 735	-
=	-1 673	-2 310	-1 322	-560	-425	-668	-306	-334	-129	-560	-673	-569	=

III - TABLES BY COUNTRY

III - TABLEAUX PAR PAYS

Capital account

Compte de capitaux

Danmark

		1981	1982	1983	1982			1983				1984			
					II	III	IV	I	II	III	IV	I	II		
Mio ECU															
D.	A	-1 236	-1 296	-2 214	-61	-652	124	119	-760	-370	-1 253	542	-1 114	D.	A
	L	2 486	3 848	5 599	898	972	776	737	1 626	1 316	1 966	-309	1 142		E
	N	1 249	2 552	3 385	837	320	899	856	866	946	713	232	28		S
D.1	A	-126	-81	-180	-45	-16	20	-41	-75	-28	-36			D.1	A
	L	90	138	72	25	9	77	33	13	-29	55				E
	N	-36	57	-108	-20	-7	97	-8	-62	-58	19				S
D.2	A	-16	-97	-73	-26	-106	51	-52	13	-7	-27			D.2	A
	L	76	-50	421	10	-17	-57	-76	279	86	140				E
	N	60	-147	348	-16	-123	-6	-128	292	78	112				S
D.3	A	0	0	0	0	0	0	0	0	0	0			D.3	A
	L	1 187	2 558	2 523	635	1 027	526	1 029	426	584	463				E
	N	1 187	2 558	2 523	635	1 027	526	1 029	426	584	463				S
D.3.1	A	0	0	0	0	0	0	0	0	0	0			D.3.1	A
	L	912	2 874	2 030	390	1 163	771	1 037	153	385	434				E
	N	912	2 874	2 030	390	1 163	771	1 037	153	385	434				S
D.3.2	A	0	0	0	0	0	0	0	0	0	0			D.3.2	A
	L	0	0	0	0	0	0	0	0	0	0				E
	N	0	0	0	0	0	0	0	0	0	0				S
D.3.3	A	0	0	0	0	0	0	0	0	0	0			D.3.3	A
	L	275	-317	492	245	-136	-245	-8	273	200	29				E
	N	275	-317	492	245	-136	-245	-8	273	200	29				S
D.4	A	-1 095	-1 117	-1 961	10	-530	53	212	-698	-334	-1 190	542	-1 114	D.4	A
	L	1 133	1 202	2 583	228	-47	229	-249	907	675	1 309	-309	1 142		E
	N	38	85	622	238	-577	282	-37	209	341	120	232	28		S
D.4.1	A	0	0	0	0	0	0	0	0	0	0			D.4.1	A
	L	-18	42	-18	29	3	29	-53	-9	15	35				E
	N	-18	42	-18	29	3	29	-53	-9	15	35				S
D.4.2	A	-1 095	-1 117	-1 961	10	-530	53	212	-698	-334	-1 190	542	-1 114	D.4.2	A
	L	1 151	1 160	2 601	199	-50	200	-196	917	660	1 274	-309	1 142		E
	N	56	43	640	209	-580	253	16	219	326	85	232	28		S
D.4.3	A	0	0	0	0	0	0	0	0	0	0			D.4.3	A
	L	0	0	0	0	0	0	0	0	0	0				E
	N	0	0	0	0	0	0	0	0	0	0				S
E.		658	250	-1 523	12	213	-317	-205	-673	-472	-171	387	120	E.	
E.1.1		0	0	0	0	0	0	0	0	0	0			E.1.1	
E.1.2		-37	-5	70	-5	0	0	0	-4	0	75			E.1.2	
E.1.3		6	7	-126	2	1	1	2	0	-56	-77			E.1.3	
E.1.4		:	:	:	:	:	:	:	:	:	:			E.1.4	
E.1.5		:	:	:	:	:	:	:	:	:	:			E.1.5	
E.1.6		655	248	-1 466	15	211	-319	-207	-670	-415	-168			E.1.6	
E.1.7		0	0	0	0	0	0	0	0	0	0			E.1.7	
E.2.1		0	0	0	0	0	0	0	0	0	0			E.2.1	
E.2.2		:	:	:	:	:	:	:	:	:	:			E.2.2	
E.3		34	0	0	0	0	0	0	0	0	0			E.3	
F.		-235	-492	-539	-289	-109	85	-342	140	-347	17			F.	

III - TABLES BY COUNTRY

III - TABLEAUX PAR PAYS

Current account

Balance courante

EUR 9

	1981	1982	1983	1982			1983				1984			
				II	III	IV	I	II	III	IV	I	II		
Mio ECU														
A.	+	791 894	859 263	905 078	213 793	209 683	221 762	212 473	222 750	218 572	239 734	241 519	A.	+
	-	781 378	845 926	879 171	210 731	207 379	210 389	210 651	214 632	213 063	227 142	237 675		-
	=	10 516	13 337	25 907	3 062	2 304	11 373	1 822	8 118	5 509	12 592	3 844		=
A.1	+	525 640	573 340	614 043	142 555	133 639	149 472	146 091	149 812	143 755	164 896	169 953	A.1	+
	-	527 150	569 717	602 213	142 042	133 661	144 082	145 100	146 237	141 856	158 878	167 103		-
	=	-1 510	3 623	11 830	513	-22	5 390	992	3 576	1 900	6 018	2 850		=
A.2	+	266 254	285 923	291 034	71 238	76 043	72 290	66 382	72 938	74 817	74 838	71 566	A.2	+
	-	254 228	276 209	276 957	68 689	73 718	66 307	65 552	68 395	71 207	68 264	70 571		-
	=	12 026	9 714	14 077	2 548	2 326	5 983	830	4 543	3 610	6 574	994		=
A.2.1	+	49 869	51 421		12 687	13 330	12 895	11 441	12 324	13 322	13 179	12 641	A.2.1	+
	-	49 156	50 438		12 828	12 739	12 625	11 938	12 643	13 061	13 270	13 059		-
	=	714	984		-141	591	269	-497	-319	260	-91	-418		=
A.2.2	+	:	:	:	:	:	:	:	:	:	:	:	A.2.2	+
	-	:	:	:	:	:	:	:	:	:	:	:		-
	=	:	:	:	:	:	:	:	:	:	:	:		=
A.2.3	+	28 447	31 869	36 204	7 988	11 436	6 946	5 827	9 341	12 740	7 754	6 396	A.2.3	+
	-	35 543	37 738	38 611	8 933	14 287	7 464	7 203	8 857	14 622	7 419	7 394		-
	=	-7 096	-5 869	-2 408	-946	-2 851	-517	-1 376	485	-1 882	335	-998		=
A.2.4	+	88 290	97 674	92 815	24 877	24 694	24 597	22 430	22 329	22 337	25 056	23 207	A.2.4	+
	-	91 331	104 698	97 931	26 520	26 135	24 081	24 384	23 980	22 790	24 341	25 811		-
	=	-3 042	-7 024	-5 115	-1 642	-1 441	516	-1 954	-1 650	-453	715	-2 604		=
A.2.5	+	:	:	:	:	:	:	:	:	:	:	:	A.2.5	+
	-	:	:	:	:	:	:	:	:	:	:	:		-
	=	:	:	:	:	:	:	:	:	:	:	:		=
A.2.6	+	11 848	12 878		3 253	3 090	3 281	3 228	3 501	3 352	3 806	3 839	A.2.6	+
	-	5 739	6 662		1 679	1 542	1 733	1 693	1 778	1 463	1 881	1 882		-
	=	6 108	6 216		1 575	1 548	1 548	1 536	1 723	1 889	1 924	1 958		=
A.2.7	+	81 432	84 472		20 684	21 572	22 439	21 582	23 600	21 241	23 101	23 669	A.2.7	+
	-	65 902	69 271		16 903	17 188	18 428	18 480	19 186	17 288	19 176	20 228		-
	=	15 529	15 201		3 781	4 384	4 011	3 102	4 415	3 953	3 925	3 442		=
B.	+	22 714	25 523		5 280	5 606	6 376	7 791	6 754	6 365	7 324	8 245	B.	+
	-	41 956	46 888		11 180	11 869	11 707	11 717	12 412	11 420	13 695	13 350		-
	=	-19 242	-21 365	-20 076	-5 900	-6 264	-5 331	-3 926	-5 658	-5 055	-6 371	-5 105		=
B.1	+	5 985	6 669		1 549	1 784	1 733	1 715	1 786	1 906	1 836	1 792	B.1	+
	-	12 524	12 909		3 118	3 509	3 323	3 242	3 255	3 602	3 374	3 218		-
	=	-6 539	-6 240		-1 569	-1 724	-1 589	-1 527	-1 469	-1 696	-1 538	-1 426		=
B.2	+	16 729	18 855		3 732	3 821	4 642	6 076	4 968	4 459	5 488	6 453	B.2	+
	-	29 433	33 979		8 062	8 360	8 384	8 475	9 157	7 818	10 320	10 132		-
	=	-12 703	-15 124		-4 330	-4 539	-3 742	-2 399	-4 189	-3 359	-4 833	-3 679		=
C.	+	814 609	884 786		219 073	215 288	228 137	220 264	229 504	224 937	247 057	249 764	C.	+
	-	823 334	892 814		221 911	219 248	222 095	222 368	227 044	224 484	240 836	251 025		-
	=	-8 726	-8 028	5 832	-2 838	-3 960	6 042	-2 104	2 460	454	6 221	-1 261		=

III - TABLES BY COUNTRY

III - TABLEAUX PAR PAYS

Capital account

Compte de capitaux

EUR 9

	1981	1982	1983	1982			1983				1984			
				II	III	IV	I	II	III	IV	I	II		
Mio ECU														
D.	A	-175 183	-102 836		-3 705	-39 208	-35 145	1 466	-17 520	-27 559	-64 145	-27 308	D.	A
	L	172 713	113 482		7 414	43 892	33 462	4 450	18 877	32 299	54 105	29 052		E
	N	-2 470	10 647	4 293	3 709	4 685	-1 683	5 916	1 357	4 740	-10 041	1 744		S
D.1	A	:	:	:	-2 497	-3 297	-3 193	-2 885	-2 024	-2 757	-3 406		D.1	A
	L	5 769	5 971		1 006	1 570	1 372	692	1 879	2 056	2 564			E
	N	-13 226	-6 372		-1 490	-1 727	-1 821	-2 194	-145	-700	-842			S
D.2	A	-13 507	-18 125		-5 362	-3 225	-4 179	-5 579	-5 442	-3 352	-5 668		D.2	A
	L	4 396	9 960		2 122	2 615	4 120	3 827	6 552	5 750	3 716			E
	N	-9 111	-8 165		-3 241	-609	-59	-1 751	1 111	2 398	-1 952			S
D.3	A	-21 752	-24 990		-7 279	-5 341	-8 303	-6 986	-6 342	-5 863	-8 860		D.3	A
	L	34 578	27 338		6 820	6 909	8 727	5 665	3 049	9 180	6 778			E
	N	12 826	2 348		-459	1 568	424	-1 321	-3 293	3 318	-2 082			S
D.3.1	A	:	:	:	-826	-905	-1 270	-1 338	-1 170	-784	-2 189		D.3.1	A
	L	15 240	15 341		3 028	3 563	5 361	3 829	1 402	6 697	4 130			E
	N	12 392	11 828		2 202	2 658	4 091	2 491	233	5 914	1 941			S
D.3.2	A	:	:	:	:	:	:	:	:	:	:		D.3.2	A
	L	:	:	:	:	:	:	:	:	:	:			E
	N	:	:	:	:	:	:	:	:	:	:			S
D.3.3	A	-9 559	-10 670		-2 681	-2 251	-3 381	-2 513	-2 393	-2 257	-3 255		D.3.3	A
	L	:	:	:	3 938	2 799	3 339	1 389	1 070	1 512	215			E
	N	6 475	2 168		1 257	547	-42	-1 124	-1 323	-745	-3 040			S
D.4	A	-120 929	-47 379		11 433	-27 345	-19 470	16 916	-3 712	-15 588	-46 211	-10 393	D.4	A
	L	127 969	70 214		-2 533	32 798	19 243	-5 734	7 396	15 312	41 047	14 258		E
	N	7 039	22 836		8 900	5 453	-227	11 182	3 684	-276	-5 164	3 865		S
D.4.1	A	:	:	:	:	:	:	:	:	:	:		D.4.1	A
	L	1 419	5 891		2 302	-71	3 795	-681	-1 358	-1 616	181			E
	N	842	4 872		2 232	-310	2 756	-866	-1 144	-1 798	-1 238			S
D.4.2	A	-106 204	-41 616		14 540	-30 273	-16 316	19 075	-2 648	-16 596	-40 681	-4 678	D.4.2	A
	L	114 293	61 909		-7 418	34 279	19 075	-7 526	9 219	18 959	37 980	10 084		E
	N	8 089	20 293		7 123	4 006	2 759	11 549	6 570	2 363	-2 701	5 406		S
D.4.3	A	:	:	:	-3 038	3 168	-2 116	-1 974	-1 278	1 190	-4 112		D.4.3	A
	L	:	:	:	2 583	-1 410	-3 627	2 472	-465	-2 031	2 886			E
	N	:	:	:	-455	1 758	-5 742	498	-1 742	-841	-1 226			S
E.		14 845	6 291	-9 803	2 435	-711	-782	-2 078	-3 955	-2 623	-843	-1 495	E.	
E.1.1		:	:	:	:	:	:	:	:	:	:	:	E.1.1	
E.1.2		:	:	:	:	:	:	:	:	:	:	:	E.1.2	
E.1.3		:	:	:	:	:	:	:	:	:	:	:	E.1.3	
E.1.4		:	:	:	:	:	:	:	:	:	:	:	E.1.4	
E.1.5		:	:	:	:	:	:	:	:	:	:	:	E.1.5	
E.1.6		:	:	:	:	:	:	:	:	:	:	:	E.1.6	
E.1.7		:	:	:	:	:	:	:	:	:	:	:	E.1.7	
E.2.1		:	:	:	:	:	:	:	:	:	:	:	E.2.1	
E.2.2		:	:	:	:	:	:	:	:	:	:	:	E.2.2	
E.3		1 232	44		0	0	0	0	0	0	0		E.3	
F.		-3 646	-8 907	-74	-3 307	24	-3 610	-1 734	133	-2 582	4 514		F.	

III - TABLES BY COUNTRY

III - TABLEAUX PAR PAYS

Current account

Balance courante

Ελλάδα

	1981	1982	1983	1982			1983				1984			
				II	III	IV	I	II	III	IV	I	II		
Mio ECU														
A.	+	8 262	8 092	8 068	1 640	2 612	1 929	1 374	2 045	2 525	2 166		A.	+
	-	11 521	11 677	12 154	2 281	3 558	3 068	2 755	2 721	3 339	3 373			-
	=	-3 259	-3 584	-4 086	-642	-946	-1 139	-1 382	-676	-814	-1 206			=
A.1	+	4 278	4 241	4 622	818	1 196	1 085	838	1 144	1 369	1 294	1 409	A.1	+
	-	9 111	9 140	9 446	1 730	2 790	2 415	2 105	2 069	2 657	2 646	2 669		-
	=	-4 832	-4 898	-4 825	-912	-1 594	-1 330	-1 267	-925	-1 289	-1 352	-1 260		=
A.2	+	3 984	3 851	3 446	821	1 416	844	536	901	1 156	872		A.2	+
	-	2 410	2 537	2 708	551	768	653	651	652	682	726			-
	=	1 574	1 314	738	270	648	190	-115	249	474	146			=
A.2.1	+	882	940	688	225	243	247	169	202	134	182		A.2.1	+
	-	703	640	641	112	177	201	175	136	165	171	177		-
	=	179	300	47	113	66	46	-6	66	-31	12			=
A.2.2	+	0	0	0	0	0	0	0	0				A.2.2	+
	-	59	60	61	11	18	16	13	12	16	15			-
	=	-59	-60	-61	-11	-18	-16	-13	-12					=
A.2.3	+	1 713	1 574	1 328	357	739	315	114	317	631	280	139	A.2.3	+
	-	326	384	407	78	112	119	84	97	112	116	97		-
	=	1 388	1 190	921	279	627	196	30	221	519	164	42		=
A.2.4	+	208	136	88	28	16	24	22	16	23	26		A.2.4	+
	-	739	805	982	268	252	167	218	274	225	264	249		-
	=	-531	-669	-895	-240	-236	-143	-196	-258	-202	-238			=
A.2.5	+	102	128	59	17	73	21	17	12	19	11		A.2.5	+
	-	58	66	86	15	19	17	22	14	22	28			-
	=	43	62	-28	2	54	3	-5	-2	-3	-18			=
A.2.6	+	80	60	50	8	15	17	12	18	9	12		A.2.6	+
	-	151	153	120	15	41	30	30	33	34	24			-
	=	-71	-93	-70	-7	-26	-13	-18	-15	-24	-12			=
A.2.7	+	998	1 014	1 233	186	329	219	203	336	340	361		A.2.7	+
	-	373	430	409	53	147	103	109	86	108	108			-
	=	625	585	824	133	182	117	94	250	232	254			=
B.	+	1 122	1 651	1 993	305	537	526	411	424	552	616		B.	+
	-	3	5	5	1	1	1	1	1	1	1			-
	=	1 119	1 646	1 988	304	536	525	410	423	551	615			=
B.1	+	975	1 072	1 053	176	384	274	203	237	332	286		B.1	+
	-	3	5	5	1	1	1	1	1	1	1			-
	=	972	1 067	1 048	175	383	272	201	236	331	284			=
B.2	+	147	579	940	129	153	253	209	187	220	331	126	B.2	+
	-	0	0	0	0	0	0	0	0	0	0	0		-
	=	147	579	940	129	153	253	209	187	220	331	126		=
C.	+	9 385	9 743	10 061	1 945	3 149	2 455	1 785	2 468	3 077	2 782		C.	+
	-	11 524	11 681	12 159	2 282	3 559	3 069	2 757	2 722	3 340	3 374			-
	=	-2 140	-1 938	-2 098	-338	-410	-614	-972	-254	-264	-591			=

III - TABLES BY COUNTRY

III - TABLEAUX PAR PAYS

Capital account

Compte de capitaux

Ελλάδα

		1981	1982	1983	1982			1983				1984			
					II	III	IV	I	II	III	IV	I	II		
Mio ECU															
D.	A	0	0	0	0	0	0	0	0	0	0	0	0	D.	A
	L	1 635	1 779	2 570	353	353	613	824	420	500	826	120			E
	N	1 635	1 779	2 570	353	353	613	824	420	500	826				S
D.1	A	0	0	0	0	0	0	0	0	0	0	0	D.1	A	
	L	466	449	495	103	139	124	96	119	146	135	120			E
	N	466	449	495	103	139	124	96	119	146	135	120			S
D.2	A	0	0	0	0	0	0	0	0	0	0	0	D.2	A	
	L	0	0	0	0	0	0	0	0	0	0	0			E
	N	0	0	0	0	0	0	0	0	0	0	0			S
D.3	A	0	0	0	0	0	0	0	0	0	0	0	D.3	A	
	L	968	828	1 886	304	249	235	-21	742	380	815				E
	N	968	828	1 886	304	249	235	-21	742	380	815				S
D.3.1	A	0	0	0	0	0	0	0	0	0	0	0	D.3.1	A	
	L	305	304	593	244	138	-44	-75	516	123	28				E
	N	305	304	593	244	138	-44	-75	516	123	28				S
D.3.2	A	0	0	0	0	0	0	0	0	0	0	0	D.3.2	A	
	L	74	7	40	10	-5	-5	17	9	7	7				E
	N	74	7	40	10	-5	-5	17	9	7	7				S
D.3.3	A	0	0	0	0	0	0	0	0	0	0	0	D.3.3	A	
	L	589	517	1 254	50	115	284	37	217	250	780				E
	N	589	517	1 254	50	115	284	37	217	250	780				S
D.4	A	0	0	0	0	0	0	0	0	0	0	0	D.4	A	
	L	201	502	189	-54	-35	254	749	-440	-27	-124				E
	N	201	502	189	-54	-35	254	749	-440	-27	-124				S
D.4.1	A	0	0	0	0	0	0	0	0	0	0	0	D.4.1	A	
	L	-52	436	-143	-99	-59	231	678	-433	-357	-63				E
	N	-52	436	-143	-99	-59	231	678	-433	-357	-63				S
D.4.2	A	0	0	0	0	0	0	0	0	0	0	0	D.4.2	A	
	L	246	126	313	33	34	37	2	57	236	23				E
	N	246	126	313	33	34	37	2	57	236	23				S
D.4.3	A	0	0	0	0	0	0	0	0	0	0	0	D.4.3	A	
	L	6	-60	18	12	-10	-14	69	-64	94	-84				E
	N	6	-60	18	12	-10	-14	69	-64	94	-84				S
E.		153	112	-116	148	-143	87	146	-119	-106	-77	118	E.		
E.1.1		-3	-1	0	-1	0	0	0	0	1	-1	-2	E.1.1		
E.1.2		0	0	-1	-3	3	0	0	-2	0	2	-1	E.1.2		
E.1.3		0	0	-37	0	0	0	0	0	0	-37	-2	E.1.3		
E.1.4		:	:	:	:	:	:	:	:	:	:	:	E.1.4		
E.1.5		:	:	:	:	:	:	:	:	:	:	:	E.1.5		
E.1.6		205	129	-78	156	-143	87	146	-116	-107	-8	124	E.1.6		
E.1.7		0	0	0	0	0	0	0	0	0	0	0	E.1.7		
E.2.1		-69	-16	0	-3	-3	0	0	0	0	-33	0	E.2.1		
E.2.2		:	:	:	:	:	:	:	:	:	:	:	E.2.2		
E.3		20	0	0	0	0	0	0	0	0	0	0	E.3		
F.		351	47	-355	-165	198	-87	2	-48	-130	-158	0	F.		

III - TABLES BY COUNTRY

III - TABLEAUX PAR PAYS

Current account

Balance courante

EUR 10

	1981	1982	1983	1982			1983				1984			
				II	III	IV	I	II	III	IV	I	II		
Mio ECU														
A.	+	800 157	867 355	913 146	215 432	212 294	223 690	213 847	224 794	221 097	241 900		A.	+
	-	792 899	857 602	891 324	213 012	210 936	213 457	213 407	217 352	216 402	230 514			-
	=	7 258	9 753	21 821	2 420	1 358	10 234	440	7 442	4 695	11 386			=
A.1	+	529 918	577 581	618 665	143 373	134 835	150 557	146 929	150 956	145 124	166 190	171 362	A.1	+
	-	536 261	578 856	611 659	143 771	136 451	146 496	147 204	148 305	144 513	161 524	169 772		-
	=	-6 342	-1 275	7 006	-399	-1 615	4 061	-275	2 650	611	4 666	1 590		=
A.2	+	270 239	289 774	294 480	72 059	77 459	73 133	66 918	73 839	75 973	75 710		A.2	+
	-	256 639	278 746	279 665	69 241	74 486	66 960	66 203	69 047	71 889	68 990			-
	=	13 600	11 028	14 815	2 818	2 973	6 173	715	4 792	4 084	6 720			=
A.2.1	+	50 751	52 361		12 912	13 574	13 142	11 610	12 526	13 455	13 361		A.2.1	+
	-	49 859	51 078		12 940	12 916	12 826	12 113	12 779	13 226	13 440	13 235		-
	=	892	1 283		-28	657	315	-504	-253	229	-79			=
A.2.2	+	:	:	:	:	:	:	:	:	:	:	:	A.2.2	+
	-	:	:	:	:	:	:	:	:	:	:	:		-
	=	:	:	:	:	:	:	:	:	:	:	:		=
A.2.3	+	30 160	33 443	37 532	8 345	12 175	7 261	5 941	9 658	13 371	8 034	6 536	A.2.3	+
	-	35 868	38 122	39 018	9 011	14 398	7 582	7 288	8 953	14 734	7 535	7 491		-
	=	-5 708	-4 680	-1 487	-667	-2 224	-321	-1 346	705	-1 363	498	-956		=
A.2.4	+	88 498	97 809	92 903	24 906	24 710	24 621	22 452	22 346	22 361	25 082		A.2.4	+
	-	92 070	105 503	98 913	26 788	26 387	24 248	24 602	24 254	23 016	24 605	26 060		-
	=	-3 572	-7 693	-6 010	-1 882	-1 678	373	-2 151	-1 908	-655	477			=
A.2.5	+	:	:	:	:	:	:	:	:	:	:	:	A.2.5	+
	-	:	:	:	:	:	:	:	:	:	:	:		-
	=	:	:	:	:	:	:	:	:	:	:	:		=
A.2.6	+	11 928	12 938		3 261	3 105	3 298	3 240	3 519	3 362	3 818		A.2.6	+
	-	5 891	6 815		1 693	1 583	1 763	1 722	1 811	1 497	1 905			-
	=	6 038	6 123		1 568	1 522	1 536	1 518	1 708	1 865	1 912			=
A.2.7	+	82 430	85 486		20 871	21 901	22 658	21 784	23 936	21 582	23 463		A.2.7	+
	-	66 276	69 701		16 956	17 336	18 531	18 588	19 271	17 396	19 284			-
	=	16 154	15 785		3 915	4 566	4 127	3 196	4 665	4 186	4 178			=
B.	+	23 837	27 174		5 586	6 143	6 902	8 202	7 178	6 917	7 940		B.	+
	-	41 960	46 893		11 181	11 870	11 708	11 718	12 413	11 422	13 696			-
	=	-18 123	-19 718	-18 087	-5 596	-5 728	-4 806	-3 516	-5 235	-4 505	-5 756			=
B.1	+	6 960	7 741		1 725	2 168	2 007	1 918	2 023	2 238	2 121		B.1	+
	-	12 527	12 914		3 119	3 510	3 324	3 243	3 256	3 603	3 375			-
	=	-5 567	-5 173		-1 394	-1 342	-1 317	-1 325	-1 233	-1 365	-1 254			=
B.2	+	16 876	19 433		3 861	3 974	4 895	6 284	5 155	4 679	5 818	6 579	B.2	+
	-	29 433	33 979		8 062	8 360	8 384	8 475	9 157	7 818	10 320	10 132		-
	=	-12 556	-14 545		-4 202	-4 386	-3 489	-2 190	-4 002	-3 140	-4 502	-3 553		=
C.	+	823 993	894 529		221 018	218 437	230 592	222 049	231 973	228 014	249 840		C.	+
	-	834 859	904 495		224 194	222 807	225 164	225 125	229 766	227 824	244 210			-
	=	-10 865	-9 966	3 734	-3 176	-4 370	5 428	-3 076	2 207	190	5 630			=

Capital account

Compte de capitaux

EUR 10

		1981	1982	1983	1982			1983				1984			
					II	III	IV	I	II	III	IV	I	II		
Mio ECU															
D.	A	-175 183	-102 836		-3 705	-39 208	-35 145	1 466	-17 520	-27 559	-64 145			D.	A
	L	174 348	115 261		7 767	44 245	34 075	5 274	19 298	32 799	54 931	29 173			E
	N	-835	12 425	6 863	4 062	5 038	-1 070	6 740	1 778	5 240	-9 215				S
D.1	A	:	:	:	-2 497	-3 297	-3 193	-2 885	-2 024	-2 757	-3 406		D.1	A	
	L	6 236	6 419		1 109	1 710	1 495	788	1 998	2 203	2 699				E
	N	-12 759	-5 923		-1 388	-1 587	-1 697	-2 098	-26	-554	-707				S
D.2	A	-13 507	-18 125		-5 362	-3 225	-4 179	-5 579	-5 442	-3 352	-5 668		D.2	A	
	L	4 396	9 960		2 122	2 615	4 120	3 827	6 552	5 750	3 716				E
	N	-9 111	-8 165		-3 241	-609	-59	-1 751	1 111	2 398	-1 952				S
D.3	A	-21 752	-24 990		-7 279	-5 341	-8 303	-6 986	-6 342	-5 863	-8 860		D.3	A	
	L	35 546	28 165		7 123	7 158	8 963	5 644	3 791	9 560	7 593				E
	N	13 794	3 175		-155	1 817	659	-1 342	-2 551	3 698	-1 267				S
D.3.1	A	:	:	:	-826	-905	-1 270	-1 338	-1 170	-784	-2 189		D.3.1	A	
	L	15 545	15 645		3 272	3 701	5 317	3 755	1 918	6 820	4 158				E
	N	12 697	12 133		2 446	2 796	4 048	2 416	749	6 037	1 969				S
D.3.2	A	:	:	:	:	:	:	:	:	:	:		D.3.2	A	
	L	:	:	:	:	:	:	:	:	:	:				E
	N	:	:	:	:	:	:	:	:	:	:				S
D.3.3	A	-9 559	-10 670		-2 681	-2 251	-3 381	-2 513	-2 393	-2 257	-3 255		D.3.3	A	
	L	:	:	:	3 988	2 914	3 623	1 426	1 288	1 761	995				E
	N	7 064	2 685		1 307	663	242	-1 087	-1 106	-496	-2 260				S
D.4	A	-120 929	-47 379		11 433	-27 345	-19 470	16 916	-3 712	-15 588	-46 211		D.4	A	
	L	128 170	70 717		-2 587	32 763	19 497	-4 985	6 956	15 285	40 922				E
	N	7 240	23 338		8 846	5 417	27	11 931	3 244	-302	-5 289				S
D.4.1	A	:	:	:	:	:	:	:	:	:	:		D.4.1	A	
	L	1 367	6 328		2 202	-130	4 026	-3	-1 791	-1 973	118				E
	N	790	5 309		2 133	-370	2 987	-188	-1 577	-2 155	-1 301				S
D.4.2	A	-106 204	-41 616		14 540	-30 273	-16 316	19 075	-2 648	-16 596	-40 681		D.4.2	A	
	L	114 540	62 035		-7 385	34 313	19 111	-7 523	9 276	19 195	38 003				E
	N	8 335	20 418		7 156	4 040	2 796	11 551	6 627	2 599	-2 678				S
D.4.3	A	:	:	:	-3 038	3 168	-2 116	-1 974	-1 278	1 190	-4 112		D.4.3	A	
	L	:	:	:	2 595	-1 421	-3 641	2 541	-528	-1 937	2 802				E
	N	:	:	:	-443	1 747	-5 756	567	-1 806	-747	-1 310				S
E.		14 998	6 403	-9 919	2 583	-853	-695	-1 933	-4 073	-2 729	-920	-1 377	E.		
E.1.1		:	:	:	:	:	:	:	:	:	:	:	E.1.1		
E.1.2		:	:	:	:	:	:	:	:	:	:	:	E.1.2		
E.1.3		:	:	:	:	:	:	:	:	:	:	:	E.1.3		
E.1.4		:	:	:	:	:	:	:	:	:	:	:	E.1.4		
E.1.5		:	:	:	:	:	:	:	:	:	:	:	E.1.5		
E.1.6		:	:	:	:	:	:	:	:	:	:	:	E.1.6		
E.1.7		:	:	:	:	:	:	:	:	:	:	:	E.1.7		
E.2.1		:	:	:	:	:	:	:	:	:	:	:	E.2.1		
E.2.2		:	:	:	:	:	:	:	:	:	:	:	E.2.2		
E.3		1 252	44		0	0	0	0	0	0	0		E.3		
F.		-3 295	-8 860	-430	-3 472	222	-3 697	-1 732	84	-2 712	4 356		F.		

III - TABLES BY COUNTRY

III - TABLEAUX PAR PAYS

Current account

Balance courante

España

		1981	1982	1983	1982			1983				1984			
					II	III	IV	I	II	III	IV	I	II		
Mio ECU															
A.	+	30 918	35 629	37 722	8 520	9 719	9 378	8 182	9 364	9 865	10 405			A.	+
	-	36 815	41 574	41 767	10 573	9 731	11 739	10 423	10 752	9 265	11 336				-
	=	-5 898	-5 945	-4 045	-2 053	-11	-2 360	-2 242	-1 388	600	-930				=
A.1	+	18 861	21 811	23 444	5 172	5 226	6 105	5 330	5 935	5 426	6 798			A.1	+
	-	27 894	31 282	31 714	7 975	7 152	8 777	7 887	8 214	6 904	8 715				-
	=	-9 032	-9 471	-8 269	-2 803	-1 926	-2 672	-2 556	-2 279	-1 478	-1 916				=
A.2	+	12 056	13 817	14 278	3 348	4 493	3 273	2 851	3 428	4 439	3 607			A.2	+
	-	8 921	10 292	10 054	2 598	2 579	2 962	2 537	2 538	2 361	2 621				-
	=	3 135	3 526	4 224	750	1 915	312	315	891	2 078	986				=
A.2.1	+	2 671	2 805	3 043	723	735	735	684	754	782	829			A.2.1	+
	-	2 071	2 224	2 308	553	539	622	579	573	513	643				-
	=	600	581	735	171	195	113	105	181	268	186				=
A.2.2	+	41	45	50	10	10	14	8	15	13	14			A.2.2	+
	-	112	135	142	33	29	46	35	37	29	41				-
	=	-71	-89	-91	-23	-18	-32	-26	-21	-16	-27				=
A.2.3	+	6 078	7 329	7 699	1 706	2 779	1 640	1 337	1 758	2 831	1 813			A.2.3	+
	-	911	1 038	1 005	237	323	284	219	241	327	219				-
	=	5 168	6 291	6 694	1 469	2 455	1 356	1 119	1 517	2 504	1 594				=
A.2.4	+	1 703	1 820	1 338	481	442	405	395	336	282	319			A.2.4	+
	-	3 787	4 192	3 892	1 150	1 026	1 157	987	958	919	1 030				-
	=	-2 085	-2 371	-2 554	-669	-584	-751	-592	-622	-637	-711				=
A.2.5	+	125	150	161	45	69	10	26	49	75	12			A.2.5	+
	-	2	2	2	0	1	1	0	1	1	1				-
	=	123	148	158	45	67	9	26	47	74	11				=
A.2.6	+	114	123	126	29	30	33	29	30	31	37			A.2.6	+
	-	300	305	348	82	70	57	109	93	69	75				-
	=	-186	-182	-222	-53	-40	-23	-81	-64	-38	-37				=
A.2.7	+	1 324	1 543	1 861	353	430	435	371	487	425	582			A.2.7	+
	-	1 738	2 396	2 357	542	591	795	607	634	502	611				-
	=	-414	-853	-496	-190	-161	-360	-236	-147	-77	-29				=
B.	+	1 775	1 861	1 689	479	452	523	417	394	423	460			B.	+
	-	258	241	375	62	70	54	101	73	89	110				-
	=	1 517	1 620	1 315	417	383	469	316	321	333	350				=
B.1	+	1 775	1 835	1 685	479	452	497	416	393	420	459			B.1	+
	-	252	218	328	50	66	50	75	71	74	110				-
	=	1 523	1 617	1 357	429	386	448	341	322	347	349				=
B.2	+	0	26	5	0	0	25	1	1	2	1			B.2	+
	-	6	23	47	12	3	5	26	2	16	0				-
	=	-6	3	-42	-12	-3	21	-25	-1	-13	1				=
C.	+	32 692	37 490	39 411	8 999	10 172	9 901	8 599	9 758	10 288	10 865			C.	+
	-	37 073	41 815	42 142	10 635	9 800	11 793	10 525	10 825	9 354	11 445				-
	=	-4 381	-4 325	-2 730	-1 636	371	-1 892	-1 926	-1 067	934	-580				=

III - TABLES BY COUNTRY

III - TABLEAUX PAR PAYS

Capital account

Compte de capitaux

España

		1981	1982	1983	1982			1983				1984			
					II	III	IV	I	II	III	IV	I	II		
Mio ECU															
D.	A	-968	-2 806	-749	-777	-753	-601	-270	-69	-62	-350			D.	A
	L	6 315	5 191	5 035	1 878	791	1 445	939	1 026	1 463	1 643				E
	N	5 348	2 385	4 285	1 101	38	844	669	957	1 400	1 293				S
D.1	A	-243	-521	-274	-174	-83	-112	-47	-84	-53	-91			D.1	A
	L	1 535	1 831	1 829	421	401	637	329	369	388	758				E
	N	1 291	1 309	1 555	247	318	525	282	285	336	667				S
D.2	A	-11	-83	-6	-25	-57	3	-7	-4	-1	5			D.2	A
	L	104	12	55	-18	-3	2	9	18	5	24				E
	N	93	-70	49	-43	-61	6	2	14	4	29				S
D.3	A	-589	-1 486	-306	-446	-374	-214	-161	-45	25	-121			D.3	A
	L	2 975	2 057	2 178	1 173	-93	465	343	222	575	1 072				E
	N	2 386	571	1 872	727	-466	252	182	177	599	951				S
D.3.1	A	-24	-167	-89	-24	-54	-50	5	-14	-38	-42			D.3.1	A
	L	594	1 193	1 177	881	-26	248	282	-182	543	556				E
	N	570	1 026	1 088	858	-80	199	287	-196	505	514				S
D.3.2	A	0	0	0	0	0	0	0	0	0	0			D.3.2	A
	L	0	0	0	0	0	0	0	0	0	0				E
	N	0	0	0	0	0	0	0	0	0	0				S
D.3.3	A	-565	-1 318	-217	-423	-320	-164	-166	-31	62	-79			D.3.3	A
	L	2 381	864	1 001	292	-66	217	61	405	32	516				E
	N	1 816	-455	784	-131	-386	53	-105	374	94	438				S
D.4	A	-125	-717	-163	-132	-239	-279	-54	64	-33	-143			D.4	A
	L	1 702	1 291	973	302	486	341	257	416	495	-211				E
	N	1 577	574	809	169	247	61	203	480	462	-354				S
D.4.1	A	40	63	1	15	1	-2	1	-1	2	0			D.4.1	A
	L	14	7	66	1	17	-13	14	11	29	11				E
	N	54	70	67	16	18	-15	15	9	32	11				S
D.4.2	A	-20	-448	-150	-17	-208	-193	-26	-85	64	-102			D.4.2	A
	L	500	234	525	-52	110	377	-9	560	251	-291				E
	N	480	-214	375	-69	-98	185	-36	474	315	-393				S
D.4.3	A	-145	-332	-14	-130	-32	-84	-29	150	-99	-41			D.4.3	A
	L	1 188	1 050	382	353	359	-24	252	-154	214	69				E
	N	1 043	718	367	223	327	-109	223	-4	115	27				S
E.		595	3 176	238	405	224	1 385	1 486	363	-1 348	-372			E.	
E.1.1		0	0	0	0	0	0	0	0	0	0			E.1.1	
E.1.2		-93	150	144	24	35	35	6	2	0	141			E.1.2	
E.1.3		0	0	-139	0	0	0	0	-4	0	-141			E.1.3	
E.1.4		:	:	:	:	:	:	:	:	:	:			E.1.4	
E.1.5		:	:	:	:	:	:	:	:	:	:			E.1.5	
E.1.6		696	3 181	239	415	223	1 385	1 486	364	-1 348	-372			E.1.6	
E.1.7		0	0	0	0	0	0	0	0	0	0			E.1.7	
E.2.1		-68	-155	-6	-34	-34	-35	-6	0	0	0			E.2.1	
E.2.2		:	:	:	:	:	:	:	:	:	:			E.2.2	
E.3		60	0	0	0	0	0	0	0	0	0			E.3	
F.		-1 565	-1 235	-1 791	127	-628	-342	-228	-253	-984	-345			F.	

Current account

Balance courante

Portugal

	1981	1982	1983	1982			1983				1984		
				II	III	IV	I	II	III	IV	I	II	
A.	+	5 728	6 043	7 805	1 428	1 607	1 669	1 574	1 930	2 360	1 965	A.	+
	-	10 646	12 082	11 304	3 178	2 993	2 931	2 937	2 946	2 564	2 847		-
	=	-4 918	-6 039	-3 499	-1 750	-1 386	-1 262	-1 363	-1 016	-205	-882		=
A.1	+	3 640	4 223	5 874	1 038	989	1 211	1 207	1 502	1 739	1 439	A.1	+
	-	8 167	9 187	8 550	2 386	2 315	2 080	2 329	2 212	1 910	2 082		-
	=	-4 527	-4 964	-2 676	-1 348	-1 325	-869	-1 122	-710	-172	-643		=
A.2	+	2 088	1 819	1 931	390	618	458	366	427	621	526	A.2	+
	-	2 479	2 895	2 753	792	679	851	607	733	654	764		-
	=	-391	-1 075	-822	-402	-61	-392	-241	-306	-33	-238		=
A.2.1	+	569	455	441	105	129	111	79	103	121	138	A.2.1	+
	-	677	745	653	203	187	170	169	167	154	162		-
	=	-108	-291	-213	-98	-58	-59	-90	-64	-33	-24		=
A.2.2	+	14	9	12	2	2	2	3	2	2	4	A.2.2	+
	-	56	63	58	16	16	14	15	15	13	15		-
	=	-42	-54	-46	-14	-14	-12	-12	-13	-11	-11		=
A.2.3	+	925	884	913	181	358	215	150	194	343	232	A.2.3	+
	-	223	253	256	53	93	63	59	59	88	50		-
	=	702	631	657	128	265	151	91	135	255	182		=
A.2.4	+	139	122	145	35	27	31	37	35	33	40	A.2.4	+
	-	1 010	1 382	1 336	409	274	484	263	374	290	413		-
	=	-872	-1 260	-1 191	-374	-247	-452	-226	-338	-257	-373		=
A.2.5	+	42	36	43	8	8	12	8	9	10	15	A.2.5	+
	-	15	17	23	5	6	2	6	4	4	10		-
	=	27	19	20	3	2	9	2	6	6	5		=
A.2.6	+	160	33	47	7	10	8	13	14	12	9	A.2.6	+
	-	243	98	91	23	26	24	17	24	31	21		-
	=	-84	-66	-44	-16	-16	-16	-5	-9	-18	-12		=
A.2.7	+	239	280	330	52	83	80	76	69	99	89	A.2.7	+
	-	255	336	336	84	77	93	78	91	74	94		-
	=	-16	-55	-6	-32	7	-14	-2	-22	26	-5		=
B.	+	2 633	2 771	2 481	626	873	690	575	537	761	612	B.	+
	-	26	38	85	9	10	13	17	18	26	26		-
	=	2 606	2 733	2 395	617	863	678	558	519	735	586		=
B.1	+	2 633	2 771	2 481	626	873	690	575	537	761	612	B.1	+
	-	26	38	85	9	10	13	17	18	26	26		-
	=	2 606	2 733	2 395	617	863	678	558	519	735	586		=
B.2	+	0	0	0	0	0	0	0	0	0	0	B.2	+
	-	0	0	0	0	0	0	0	0	0	0		-
	=	0	0	0	0	0	0	0	0	0	0		=
C.	+	8 361	8 814	10 285	2 054	2 480	2 359	2 149	2 467	3 121	2 577	C.	+
	-	10 673	12 120	11 389	3 188	3 004	2 943	2 954	2 964	2 590	2 873		-
	=	-2 312	-3 306	-1 103	-1 133	-523	-584	-805	-497	531	-296		=

III - TABLES BY COUNTRY

III - TABLEAUX PAR PAYS

Capital account

Compte de capitaux

Portugal

		1981	1982	1983	1982			1983				1984			
					II	III	IV	I	II	III	IV	I	II		
Mio ECU															
D.	A	12	-9	-238	-97	5	-69	59	-138	-45	-122			D.	A
	L	1 066	3 322	919	1 438	640	500	1 003	324	-173	-302				E
	N	1 078	3 313	681	1 341	644	431	1 062	186	-218	-424				S
D.1	A	-17	-9	-20	-2	-1	-1	-6	-2	-9	-4			D.1	A
	L	157	149	158	41	40	37	30	35	34	59				E
	N	140	140	138	38	39	36	24	33	26	55				S
D.2	A	5	5	10	0	0	2	0	2	6	0			D.2	A
	L	-2	20	4	-1	2	21	-1	0	0	4				E
	N	3	25	13	-1	2	23	-1	2	6	4				S
D.3	A	-13	-11	-60	-6	1	6	-9	-4	-42	-9			D.3	A
	L	983	2 010	1 294	1 114	296	326	568	299	113	299				E
	N	970	1 999	1 234	1 108	297	331	559	296	71	291				S
D.3.1	A	-26	-31	-32	-9	-7	0	-14	0	-18	0			D.3.1	A
	L	458	600	635	453	37	100	-46	175	83	440				E
	N	432	570	603	444	30	100	-60	175	65	440				S
D.3.2	A	0	0	0	0	0	0	0	0	0	0			D.3.2	A
	L	69	418	300	146	58	69	116	70	80	31				E
	N	69	418	300	146	58	69	116	70	80	31				S
D.3.3	A	14	19	-28	3	8	6	5	-4	-23	-9			D.3.3	A
	L	456	992	359	515	201	156	498	54	-50	-172				E
	N	470	1 011	331	519	209	162	502	51	-74	-181				S
D.4	A	36	7	-167	-89	5	-76	74	-135	-1	-110			D.4	A
	L	-71	1 142	-538	285	302	117	407	-11	-320	-663				E
	N	-35	1 149	-705	195	306	40	480	-146	-321	-773				S
D.4.1	A	3	0	0	0	0	0	0	0	0	0			D.4.1	A
	L	19	-35	122	119	-54	-80	460	285	6	-677				E
	N	22	-35	122	119	-54	-80	460	285	6	-677				S
D.4.2	A	33	7	-167	-89	5	-76	74	-135	-1	-110			D.4.2	A
	L	-90	7	-48	-7	33	23	46	-32	-28	-37				E
	N	-57	14	-215	-96	38	-53	120	-167	-29	-147				S
D.4.3	A	0	0	0	0	0	0	0	0	0	0			D.4.3	A
	L	0	1 170	-612	173	322	173	-99	-264	-298	51				E
	N	0	1 170	-612	173	322	173	-99	-264	-298	51				S
E.		87	10	432	-208	-121	151	-262	311	-320	728			E.	
E.1.1		0	0	0	0	0	0	0	0	0	0			E.1.1	
E.1.2		-10	7	1	6	0	0	0	0	0	1			E.1.2	
E.1.3		-15	0	23	0	0	0	0	58	0	-37			E.1.3	
E.1.4		:	:	:	:	:	:	:	:	:	:			E.1.4	
E.1.5		:	:	:	:	:	:	:	:	:	:			E.1.5	
E.1.6		144	46	-6	-200	-113	159	-253	257	-320	322			E.1.6	
E.1.7		-3	0	0	0	0	0	0	0	0	0			E.1.7	
E.2.1		-49	-43	414	-14	-8	-8	-8	-4	0	443			E.2.1	
E.2.2		:	:	:	:	:	:	:	:	:	:			E.2.2	
E.3		19	0	0	0	0	0	0	0	0	0			E.3	
F.		1 145	-15	-10	1	0	0	0	0	0	-10			F.	

III - TABLES BY COUNTRY

III - TABLEAUX PAR PAYS

Current account

Balance courante

United States

	1981	1982	1983	1982			1983				1984		
				II	III	IV	I	II	III	IV	I	II	
Mio ECU													
A.	+	337 129	357 711	373 269	94 134	89 594	87 516	85 330	91 378	95 736	101 522	A.	+
	-	324 966	358 355	409 855	89 512	95 100	89 952	86 068	98 950	110 059	116 161		-
	=	12 163	-645	-36 586	4 621	-5 507	-2 435	-737	-7 571	-14 322	-14 639		=
A.1	+	212 611	216 101	224 980	57 332	52 714	52 623	52 048	55 248	56 114	61 946	A.1	+
	-	237 857	253 686	293 865	62 134	66 847	64 304	61 771	70 415	77 812	84 889		-
	=	-25 246	-37 585	-68 886	-4 802	-14 133	-11 681	-9 723	-15 167	-21 698	-22 943		=
A.2	+	124 518	141 610	148 289	36 802	36 879	34 893	33 282	36 130	39 623	39 576	A.2	+
	-	87 109	104 670	115 990	27 378	28 254	25 648	24 296	28 535	32 247	31 272		-
	=	37 409	36 940	32 299	9 424	8 626	9 246	8 986	7 595	7 376	8 304		=
A.2.1	+	14 077	15 853	17 819	3 989	4 319	3 936	3 917	4 354	4 876	4 726	A.2.1	+
	-	15 241	16 893	20 064	4 621	4 387	3 971	4 078	5 288	5 526	5 237		-
	=	-1 163	-1 040	-2 245	-633	-69	-35	-161	-935	-649	-511		=
A.2.2	+	0	0	0	0	0	0	0	0	0	0	A.2.2	+
	-	0	0	0	0	0	0	0	0	0	0		-
	=	0	0	0	0	0	0	0	0	0	0		=
A.2.3	+	11 613	12 687	12 812	3 367	3 633	2 632	2 869	3 182	4 019	2 743	A.2.3	+
	-	10 354	12 720	15 729	3 446	4 113	2 759	2 511	4 058	5 709	3 529		-
	=	1 259	-34	-2 918	-79	-480	-127	357	-875	-1 691	-786		=
A.2.4	+	77 611	85 900	86 560	22 598	21 890	21 215	18 697	20 987	23 009	24 127	A.2.4	+
	-	47 045	57 417	60 144	14 938	15 127	14 197	13 064	14 268	15 829	17 182		-
	=	30 566	28 483	26 416	7 661	6 764	7 018	5 633	6 720	7 180	6 945		=
A.2.5	+	254	305	348	68	69	81	81	83	86	100	A.2.5	+
	-	497	645	696	147	160	185	161	177	172	187		-
	=	-243	-339	-348	-79	-91	-104	-81	-95	-86	-87		=
A.2.6	+	11 084	15 106	17 459	3 955	3 930	3 855	4 700	4 247	4 325	4 177	A.2.6	+
	-	11 127	13 817	15 489	3 469	3 645	3 682	3 583	3 821	4 031	4 077		-
	=	-42	1 289	1 969	486	286	173	1 117	426	294	100		=
A.2.7	+	9 879	11 759	13 292	2 825	3 039	3 174	3 018	3 277	3 308	3 703	A.2.7	+
	-	2 845	3 177	3 866	757	823	854	899	923	980	1 060		-
	=	7 033	8 582	9 426	2 068	2 216	2 320	2 120	2 354	2 328	2 643		=
B.	+	1 322	1 538	1 621	362	388	358	392	402	441	399	B.	+
	-	8 028	10 617	12 091	2 282	2 445	3 347	2 143	2 496	2 977	4 601		-
	=	-6 706	-9 080	-10 470	-1 921	-2 056	-2 990	-1 751	-2 094	-2 536	-4 202		=
B.1	+	1 301	1 413	1 573	350	366	346	369	390	429	399	B.1	+
	-	2 136	2 612	2 714	678	651	681	576	663	723	786		-
	=	-836	-1 199	-1 141	-328	-286	-335	-207	-272	-294	-387		=
B.2	+	21	124	48	11	23	12	23	12	12	0	B.2	+
	-	5 891	8 005	9 378	1 604	1 794	2 666	1 567	1 834	2 254	3 815		-
	=	-5 870	-7 881	-9 330	-1 593	-1 771	-2 655	-1 544	-1 822	-2 242	-3 815		=
C.	+	338 451	359 248	374 890	94 495	89 982	87 874	85 722	91 781	96 177	101 921	C.	+
	-	332 994	368 972	421 946	91 795	97 545	93 299	88 210	101 446	113 036	120 762		-
	=	5 458	-9 724	-47 056	2 701	-7 563	-5 425	-2 488	-9 665	-16 859	-18 841		=

United States

		1981	1982	1983	1982			1983				1984			
					II	III	IV	I	II	III	IV	I	II		
Mio ECU															
D.	A	-94 809	-117 628	-54 309	-40 779	-26 563	-18 053	-25 725	-1 337	-11 051	-15 948			D.	A
	L	73 275	98 417	92 612	33 852	19 068	16 748	16 370	13 404	22 617	41 235				E
	N	-21 534	-19 211	38 303	-6 926	-7 495	-1 304	-9 354	12 067	11 566	25 287				S
D.1	A	-8 546	4 975	-5 523	1 367	1 177	3 509	-300	-651	-4 325	-337			D.1	A
	L	20 963	15 276	12 704	3 661	3 439	5 160	2 431	3 644	3 847	2 781				E
	N	12 417	20 251	7 180	5 028	4 616	8 669	2 131	2 993	-478	2 444				S
D.2	A	-5 161	-8 435	-8 585	-520	-3 599	-3 786	-1 970	-3 585	-1 838	-1 160			D.2	A
	L	19 080	18 193	9 978	4 215	4 010	3 809	5 345	4 578	-1 519	1 334				E
	N	13 919	9 758	1 393	3 695	411	23	3 375	994	-3 357	175				S
D.3	A	-16 933	-23 790	-20 304	-8 712	-5 233	-4 686	-2 799	-2 816	-5 072	-9 938			D.3	A
	L	-275	384	240	429	-194	231	-564	473	159	187				E
	N	-17 208	-23 406	-20 064	-8 282	-5 427	-4 455	-3 364	-2 342	-4 913	-9 751				S
D.3.1	A	-4 273	-7 451	-5 896	-1 243	-2 388	-2 020	-829	-1 065	-1 348	-2 743			D.3.1	A
	L	-275	384	240	429	-194	231	-564	473	159	187				E
	N	-4 548	-7 067	-5 655	-814	-2 582	-1 789	-1 394	-592	-1 188	-2 556				S
D.3.2	A	-12 660	-16 339	-14 409	-7 469	-2 845	-2 666	-1 970	-1 751	-3 725	-7 195			D.3.2	A
	L	0	0	0	0	0	0	0	0	0	0				E
	N	-12 660	-16 339	-14 409	-7 469	-2 845	-2 666	-1 970	-1 751	-3 725	-7 195				S
D.3.3	A	0	0	0	0	0	0	0	0	0	0			D.3.3	A
	L	0	0	0	0	0	0	0	0	0	0				E
	N	0	0	0	0	0	0	0	0	0	0				S
D.4	A	-64 168	-90 377	-19 896	-32 915	-18 908	-13 089	-20 656	5 714	184	-4 514			D.4	A
	L	33 507	64 563	69 690	25 548	11 813	7 549	9 159	4 709	20 130	36 933				E
	N	-30 662	-25 814	49 794	-7 367	-7 095	-5 540	-11 497	10 423	20 314	32 419				S
D.4.1	A	137	-362	-60	-203	-80	-23	-81	-47	49	25			D.4.1	A
	L	-2 951	2 126	15 033	-1 638	2 628	5 344	2 915	2 579	3 038	6 621				E
	N	-2 813	1 764	14 973	-1 842	2 548	5 321	2 834	2 532	3 087	6 646				S
D.4.2	A	-55 580	-92 763	-20 568	-32 869	-23 935	-12 143	-19 389	3 265	894	-4 713			D.4.2	A
	L	35 389	65 264	58 751	28 689	7 312	3 878	10 806	2 271	15 952	30 661				E
	N	-20 191	-27 499	38 183	-4 181	-16 623	-8 265	-8 583	5 537	16 846	25 948				S
D.4.3	A	-8 726	2 748	732	158	5 107	-923	-1 187	2 496	-760	175			D.4.3	A
	L	1 068	-2 827	-4 094	-1 503	1 874	-1 674	-4 562	-142	1 139	-349				E
	N	-7 657	-79	-3 362	-1 345	6 981	-2 597	-5 749	2 354	380	-175				S
E.		-3 480	-5 122	-1 333	-1 153	-834	-2 089	-841	12	613	-1 135			E.	
E.1.1		11	0	-12	0	0	0	-12	0	0	0			E.1.1	
E.1.2		-1 555	-1 402	-48	-249	-457	-312	-104	-331	-245	661			E.1.2	
E.1.3		-2 232	-2 623	-4 971	-825	-480	-796	-2 246	-237	-98	-2 382			E.1.3	
E.1.4		:	:	:	:	:	:	:	:	:	:			E.1.4	
E.1.5		:	:	:	:	:	:	:	:	:	:			E.1.5	
E.1.6		-613	-1 097	3 698	-79	103	-981	1 521	580	956	586			E.1.6	
E.1.7		0	0	0	0	0	0	0	0	0	0			E.1.7	
E.2.1		0	0	0	0	0	0	0	0	0	0			E.2.1	
E.2.2		:	:	:	:	:	:	:	:	:	:			E.2.2	
E.3		910	0	0	0	0	0	0	0	0	0			E.3	
F.		19 577	34 023	10 170	5 311	15 881	8 795	12 649	-2 473	4 680	-5 287			F.	

III - TABLES BY COUNTRY

III - TABLEAUX PAR PAYS

Current account

Balance courante

Japan - Japon

	1981	1982	1983	1982			1983				1984			
				II	III	IV	I	II	III	IV	I	II		
Mio ECU														
A.	+	170 188	183 073	205 888	46 282	46 408	46 875	44 572	49 404	53 345	59 203		A.	+
	-	164 149	174 525	180 613	43 412	43 037	44 093	42 521	42 187	44 989	51 310			-
	=	6 039	8 548	25 275	2 870	3 370	2 782	2 051	7 217	8 356	7 893			=
A.1	+	134 408	140 977	163 611	35 626	35 726	35 851	35 183	39 171	42 538	47 245		A.1	+
	-	116 195	122 354	128 117	30 237	29 670	30 980	30 413	29 955	31 279	36 734			-
	=	18 213	18 623	35 493	5 390	6 055	4 871	4 769	9 216	11 259	10 511			=
A.2	+	35 781	42 096	42 277	10 655	10 682	11 023	9 389	10 233	10 806	11 958		A.2	+
	-	47 954	52 171	52 496	13 175	13 367	13 112	12 108	12 233	13 710	14 576			-
	=	-12 174	-10 075	-10 218	-2 520	-2 685	-2 089	-2 719	-1 999	-2 904	-2 618			=
A.2.1	+	13 559	13 399	13 472	3 401	3 427	3 290	3 122	3 218	3 455	3 691		A.2.1	+
	-	16 235	16 712	17 014	4 169	4 193	4 167	3 894	4 022	4 509	4 626			-
	=	-2 676	-3 313	-3 542	-768	-765	-877	-772	-804	-1 054	-935			=
A.2.2	+	233	226	264	45	57	81	58	47	74	100		A.2.2	+
	-	391	418	408	102	103	92	104	83	98	125			-
	=	-159	-192	-144	-56	-46	-12	-46	-35	-25	-25			=
A.2.3	+	656	780	937	203	194	242	161	237	245	299		A.2.3	+
	-	4 146	4 218	4 983	1 073	1 108	1 073	1 060	1 207	1 360	1 372			-
	=	-3 490	-3 437	-4 046	-870	-914	-831	-899	-970	-1 115	-1 072			=
A.2.4	+	14 194	18 770	17 543	5 006	4 684	4 940	3 905	4 484	4 313	4 863		A.2.4	+
	-	14 881	16 983	14 072	4 587	4 387	3 971	3 387	3 242	3 602	3 878			-
	=	-687	1 787	3 470	418	297	970	518	1 242	711	985			=
A.2.5	+	169	215	204	45	69	46	58	47	61	50		A.2.5	+
	-	212	339	360	90	80	92	92	83	98	87			-
	=	-42	-124	-156	-45	-11	-46	-35	-35	-37	-37			=
A.2.6	+	1 777	2 397	2 534	576	594	589	507	580	649	810		A.2.6	+
	-	264	328	360	102	80	92	69	95	110	100			-
	=	1 512	2 069	2 173	475	514	496	438	485	539	711			=
A.2.7	+	5 193	6 309	7 324	1 379	1 657	1 835	1 578	1 621	2 009	2 145		A.2.7	+
	-	11 825	13 173	15 297	3 051	3 416	3 624	3 502	3 502	3 933	4 389			-
	=	-6 632	-6 863	-7 973	-1 672	-1 759	-1 789	-1 924	-1 881	-1 924	-2 244			=
B.	+	402	486	552	102	149	150	104	118	147	162		B.	+
	-	1 840	1 900	2 269	350	468	543	691	438	466	661			-
	=	-1 438	-1 413	-1 717	-249	-320	-392	-588	-319	-319	-499			=
B.1	+	328	396	444	90	114	115	81	95	123	125		B.1	+
	-	508	486	636	136	114	115	138	142	159	200			-
	=	-180	-90	-192	-45	0	0	-58	-47	-37	-75			=
B.2	+	74	90	108	11	34	35	23	24	25	37		B.2	+
	-	1 333	1 413	1 633	215	354	427	553	296	306	461			-
	=	-1 259	-1 323	-1 525	-203	-320	-392	-530	-272	-282	-424			=
C.	+	170 590	183 559	206 440	46 383	46 556	47 025	44 675	49 522	53 492	59 365		C.	+
	-	165 989	176 424	182 882	43 762	43 506	44 635	43 212	42 625	45 454	51 971			-
	=	4 601	7 135	23 558	2 621	3 050	2 389	1 463	6 897	8 037	7 394			=

III - TABLES BY COUNTRY

III - TABLEAUX PAR PAYS

Capital account

Compte de capitaux

Japan - Japon

		1981	1982	1983	1982			1983				1984			
					II	III	IV	I	II	III	IV	I	II		
Mio ECU															
D.	A	-35 358	-29 579	-49 818	3 593	-16 132	-2 101	-15 679	-3 017	-21 710	-9 514			D.	A
	L	33 602	12 890	25 707	-9 288	9 825	-81	13 363	-3 525	13 489	2 232				E
	N	-1 756	-16 689	-24 111	-5 695	-6 307	-2 182	-2 316	-6 542	-8 221	-7 282				S
D.1	A	-4 410	-4 647	-4 046	-1 424	-1 428	-739	-1 048	-1 159	-943	-898			D.1	A
	L	169	452	468	34	149	277	69	118	147	150				E
	N	-4 241	-4 195	-3 578	-1 390	-1 280	-462	-979	-1 041	-796	-748				S
D.2	A	-7 932	-9 916	-18 047	-2 271	-1 634	-2 412	-3 341	-3 667	-5 085	-6 072			D.2	A
	L	14 701	10 968	14 673	-68	2 651	6 602	5 852	3 005	1 470	4 227				E
	N	6 769	1 052	-3 374	-2 339	1 017	4 190	2 511	-663	-3 614	-1 845				S
D.3	A	-8 250	-13 501	-14 409	-2 994	-4 124	-3 844	-3 974	-3 632	-2 695	-4 090			D.3	A
	L	-243	147	216	-34	91	115	-46	59	-12	224				E
	N	-8 493	-13 354	-14 193	-3 028	-4 033	-3 728	-4 021	-3 573	-2 708	-3 865				S
D.3.1	A	-3 300	-3 618	-4 046	-1 028	-880	-1 016	-1 210	-1 396	-490	-923			D.3.1	A
	L	-32	-34	-36	-11	-11	0	-12	0	-12	-12				E
	N	-3 332	-3 652	-4 082	-1 040	-891	-1 016	-1 221	-1 396	-502	-935				S
D.3.2	A	-1 438	-3 437	-4 731	-441	-1 440	-1 177	-1 233	-1 006	-1 348	-1 147			D.3.2	A
	L	-63	-45	48	-11	-23	12	23	12	0	12				E
	N	-1 502	-3 483	-4 683	-452	-1 462	-1 166	-1 210	-994	-1 348	-1 135				S
D.3.3	A	-3 511	-6 445	-5 631	-1 525	-1 805	-1 651	-1 532	-1 230	-858	-2 020			D.3.3	A
	L	-148	226	204	-11	126	104	-58	47	0	224				E
	N	-3 660	-6 219	-5 427	-1 537	-1 679	-1 547	-1 590	-1 183	-858	-1 796				S
D.4	A	-14 765	-1 515	-13 316	10 282	-8 946	4 894	-7 315	5 442	-12 987	1 546			D.4	A
	L	18 974	1 323	10 350	-9 220	6 935	-7 076	7 488	-6 708	11 884	-2 369				E
	N	4 209	-192	-2 966	1 062	-2 011	-2 182	173	-1 266	-1 103	-823				S
D.4.1	A	0	0	0	0	0	0	0	0	-37	37			D.4.1	A
	L	-286	181	288	1 808	-1 828	23	357	1 017	-686	-449				E
	N	-286	181	288	1 808	-1 828	23	357	1 017	-723	-411				S
D.4.2	A	-14 268	-1 346	-13 136	10 282	-8 843	4 975	-6 981	5 063	-12 607	1 409			D.4.2	A
	L	20 011	1 187	9 053	-10 192	9 151	-7 930	8 352	-7 501	11 725	-3 666				E
	N	5 743	-158	-4 082	90	308	-2 955	1 371	-2 437	-882	-2 257				S
D.4.3	A	-497	-170	-180	0	-103	-81	-334	379	-343	100			D.4.3	A
	L	-751	-45	1 009	-836	-388	831	-1 221	-225	845	1 746				E
	N	-1 248	-215	828	-836	-491	750	-1 555	154	502	1 845				S
E.		-3 162	4 851	-1 693	1 616	1 405	946	-1 025	-982	61	299			E.	
E.1.1		0	0	0	0	0	0	0	0	0	0			E.1.1	
E.1.2		-317	-260	60	-169	-46	-23	-81	-154	0	312			E.1.2	
E.1.3		-307	-611	-384	-158	-114	-242	-265	-95	12	-37			E.1.3	
E.1.4		:	:	:	:	:	:	:	:	:	:			E.1.4	
E.1.5		:	:	:	:	:	:	:	:	:	:			E.1.5	
E.1.6		-2 718	5 721	-1 369	1 943	1 565	1 212	-680	-733	49	25			E.1.6	
E.1.7		0	0	0	0	0	0	0	0	0	0			E.1.7	
E.2.1		0	0	0	0	0	0	0	0	0	0			E.2.1	
E.2.2		:	:	:	:	:	:	:	:	:	:			E.2.2	
E.3		180	0	0	0	0	0	0	0	0	0			E.3	
F.		338	4 659	2 293	1 446	1 828	-1 166	1 855	627	123	-411			F.	

Capital account
Compte de capitaux

A Assets L Liabilities N Net		A Avoirs E Engagements S Soldes	
D. Capital, excluding reserves	A L N	D. Capitaux à l'exclusion des réserves	A E S
<i>D.1 Direct investment</i>	<i>A L N</i>	<i>D.1 Investissements directs</i>	<i>A E S</i>
<i>D.2 Portfolio investment</i>	<i>A L N</i>	<i>D.2 Investissements de portefeuille</i>	<i>A E S</i>
<i>D.3 Other long-term capital</i>	<i>A L N</i>	<i>D.3 Autres capitaux à long terme</i>	<i>A E S</i>
D.3.1 Official sector	A L N	D.3.1. Secteur officiel	A E S
D.3.2 Deposit money banks	A L N	D.3.2 Banques de dépôts	A E S
D.3.3 Other sectors	A L N	D.3.3 Autres secteurs	A E S
<i>D.4 Other short-term capital</i>	<i>A L N</i>	<i>D.4 Autres capitaux à court terme</i>	<i>A E S</i>
D.4.1 Official sector	A L N	D.4.1 Secteur officiel	A E S
D.4.2 Deposit money banks	A L N	D.4.2 Banques de dépôts	A E S
D.4.3 Other sectors	A L N	D.4.3 Autres secteurs	A E S
E. Reserves		E. Réserves	
E.1.1 Gold		E.1.1 Or	
E.1.2 Special drawing rights (SDR)		E.1.2 Droits de tirage spéciaux (DTS)	
E.1.3 Reserve position in the IMF		E.1.3 Position de réserve auprès du FMI	
E.1.4 Reserve position in the EMCF		E.1.4 Position de réserve auprès du FECOM	
E.1.5 ECU		E.1.5 ECU	
E.1.6 Foreign exchange assets		E.1.6 Avoirs en devises	
E.1.7 Other claims		E.1.7 Autres créances	
E.2.1 Use IMF credit		E.2.1 Recours au crédit du FMI	
E.2.2 Use of EMCF credit		E.2.2 Recours au crédit du FECOM	
E.3.0 Counterpart to net SDR allocations		E.3.0 Contrepartie des allocations nettes de DTS	
F. Errors and omissions		F. Erreurs et omissions	

**Classification
of Eurostat
publications**

1. **General statistics** (grey covers)
 1. General statistics
 2. Regional general statistics
 3. Third-country statistics
 2. **National accounts, finance and balance of payments** (violet covers)
 1. National accounts
 2. Accounts of sectors
 3. Accounts of branches
 4. Money and finance
 5. Regional accounts and finance
 6. Balance of payments
 7. Prices
 3. **Population and social conditions** (yellow covers)
 1. Population
 2. Social conditions
 3. Education and training
 4. Employment
 5. Social protection
 6. Wages and incomes
 4. **Industry and services** (blue covers)
 1. Industry, general
 2. Energy
 3. Iron and steel
 4. Transport and services
 5. **Agriculture, forestry and fisheries** (green covers)
 1. Agriculture, general
 2. Agriculture, production and balances
 3. Agriculture, prices
 4. Agriculture, accounts
 5. Agriculture, structure
 6. Forestry
 7. Fisheries
 6. **Foreign trade** (red covers)
 1. Nomenclature
 2. Community trade, general
 3. Trade with developing countries
 9. **Miscellaneous** (brown covers)
 1. Miscellaneous statistics
 2. Miscellaneous information
-

**Classification
des publications
de l'Eurostat**

1. **Statistiques générales** (couverture grise)
 1. Statistiques générales
 2. Statistiques régionales générales
 3. Statistiques des pays tiers
 2. **Comptes nationaux, finances et balances des paiements** (couverture violette)
 1. Comptes nationaux
 2. Comptes des secteurs
 3. Comptes des branches
 4. Monnaie et finances
 5. Comptes et finances régionaux
 6. Balances des paiements
 7. Prix
 3. **Population et conditions sociales** (couverture jaune)
 1. Population
 2. Conditions sociales
 3. Éducation et formation
 4. Emploi
 5. Protection sociale
 6. Salaires et revenus
 4. **Industrie et services** (couverture bleue)
 1. Industrie, générale
 2. Énergie
 3. Sidérurgie
 4. Transports et services
 5. **Agriculture, forêts et pêche** (couverture verte)
 1. Agriculture, générale
 2. Agriculture, production et bilans
 3. Agriculture, prix
 4. Agriculture, comptes
 5. Agriculture, structure
 6. Forêts
 7. Pêche
 6. **Commerce extérieur** (couverture rouge)
 1. Nomenclature
 2. Échanges de la Communauté, général
 3. Échanges avec les pays en voie de développement
 9. **Divers** (couverture brune)
 1. Statistiques diverses
 2. Informations diverses
-

**Salg og abonnement · Verkauf und Abonnement · Πωλήσεις και συνδρομές · Sales and subscriptions
Vente et abonnements · Vendita e abbonamenti · Verkoop en abonnementen**

BELGIQUE / BELGIË

Moniteur belge / Belgisch Staatsblad
Rue de Louvain 40-42 / Leuvensestraat 40-42
1000 Bruxelles / 1000 Brussel
Tél. 512 00 26
CCP/Postrekening 000-2005502-27

Sous-dépôts / Agentschappen:

**Librairie européenne /
Europese Boekhandel**
Rue de la Loi 244 / Wetstraat 244
1040 Bruxelles / 1040 Brussel

CREDOC

Rue de la Montagne 34 / Bergstraat 34
Bte 11 / Bus 11
1000 Bruxelles / 1000 Brussel

DANMARK

Schultz Forlag

Møntergade 21
1116 København K
Tlf: (01) 12 11 95
Girokonto 200 11 95

BR DEUTSCHLAND

Verlag Bundesanzeiger

Breite Straße
Postfach 10 80 06
5000 Köln 1
Tel. (02 21) 20 29-0
Fernschreiber:
ANZEIGER BONN 8 882 595

GREECE

G.C. Eleftheroudakis SA

International Bookstore
4 Nikis Street
Athens (126)
Tel. 322 63 23
Telex 219410 ELEF

Sub-agent for Northern Greece:

Molho's Bookstore

The Business Bookshop
10 Tsimiski Street
Thessaloniki
Tel. 275 271
Telex 412885 LIMO

FRANCE

**Service de vente en France des publications
des Communautés européennes**
Journal officiel

26, rue Desaix
75732 Paris Cedex 15
Tél. (1) 578 61 39

IRELAND

Government Publications Sales Office

Sun Alliance House
Molesworth Street
Dublin 2
Tel. 71 03 09

or by post

Stationery Office

St Martin's House
Waterloo Road
Dublin 4
Tel. 68 90 66

ITALIA

Licosa Spa

Via Lamarmora, 45
Casella postale 552
50 121 Firenze
Tel. 57 97 51
Telex 570466 LICOSA I
CCP 343 509

Subagente:

Libreria scientifica Lucio de Biasio - AEIOU

Via Meravigli, 16
20 123 Milano
Tel. 80 76 79

GRAND-DUCHÉ DE LUXEMBOURG

**Office des publications officielles
des Communautés européennes**

5, rue du Commerce
L-2985 Luxembourg
Tél. 49 00 81 - 49 01 91
Télex PUBOF - Lu 1322
CCP 19190-81
CC bancaire BIL 8-109/6003/200

Messageries Paul Kraus

11, rue Christophe Plantin
L-2339 Luxembourg
Tél. 48 21 31
Télex 2515
CCP 49242-63

NEDERLAND

Staatsdrukkerij- en uitgeverijbedrijf

Christoffel Plantijnstraat
Postbus 20014
2500 EA 's-Gravenhage
Tel. (070) 78 99 11

UNITED KINGDOM

HM Stationery Office

HMSO Publications Centre
51 Nine Elms Lane
London SW8 5DR
Tel. 01-211 3935

Sub-agent:

Alan Armstrong & Associates

European Bookshop
London Business School
Sussex Place
London NW1 4SA
Tel. 01-723 3902

ESPAÑA

Mundi-Prensa Libros, S.A.

Castelló 37
Madrid 1
Tel. (91) 275 46 55
Telex 49370-MPLI-E

PORTUGAL

Livraria Bertrand, s.a.r.l.

Rua João de Deus
Venda Nova
Amadora
Tél. 97 45 71
Telex 12709-LITRAN-P

SCHWEIZ / SUISSE / SVIZZERA

Librairie Payot

6, rue Grenus
1211 Genève
Tél. 31 89 50
CCP 12-236

UNITED STATES OF AMERICA

**European Community Information
Service**

2100 M Street, NW
Suite 707
Washington, DC 20037
Tel. (202) 862 9500

CANADA

Renouf Publishing Co., Ltd

61 Sparks Street (Mall)
Ottawa
Ontario K1P 5A6
Tel. Toll Free 1 (800) 267 4164
Ottawa Region (613) 238 8985-6

JAPAN

Kinokuniya Company Ltd

17-7 Shinjuku 3-Chome
Shinjuku-ku
Tokyo 160-91
Tel. (03) 354 0131

Price (excluding VAT) in Luxembourg • Prix publics au Luxembourg, TVA exclue

Single copy/Prix par numéro:	ECU 3,82	BFR 175	FF 27	IRL 2.80	UKL 2.30	USD 3.50
Subscription/Abonnement:	ECU 10,50	BFR 480	FF 70	IRL 7.50	UKL 6	USD 10



KONTORET FOR DE EUROPÆISKE FÆLLESSKABERS OFFICIELLE PUBLIKATIONER
AMT FÜR AMTLICHE VERÖFFENTLICHUNGEN DER EUROPÄISCHEN GEMEINSCHAFTEN
ΥΠΗΡΕΣΙΑ ΕΠΙΣΗΜΩΝ ΕΚΔΟΣΕΩΝ ΤΩΝ ΕΥΡΩΠΑΙΚΩΝ ΚΟΙΝΟΤΗΤΩΝ
OFFICE FOR OFFICIAL PUBLICATIONS OF THE EUROPEAN COMMUNITIES
OFFICE DES PUBLICATIONS OFFICIELLES DES COMMUNAUTÉS EUROPÉENNES
UFFICIO DELLE PUBBLICAZIONI UFFICIALI DELLE COMUNITÀ EUROPEE
BUREAU VOOR OFFICIELE PUBLIKATIES DER EUROPESE GEMEENSCHAPPEN



L-2985 Luxembourg

CA-BK-84-003-2A-C