



eurostat

BALANCE OF PAYMENTS

Quarterly data

BALANCE DES PAIEMENTS

Données trimestrielles



DE EUROPÆISKE FÆLLESSKABERS STATISTISKE KONTOR
STATISTISCHES AMT DER EUROPÄISCHEN GEMEINSCHAFTEN
ΣΤΑΤΙΣΤΙΚΗ ΥΠΗΡΕΣΙΑ ΤΩΝ ΕΥΡΩΠΑΪΚΩΝ ΚΟΙΝΟΤΗΤΩΝ
STATISTICAL OFFICE OF THE EUROPEAN COMMUNITIES
OFFICE STATISTIQUE DES COMMUNAUTÉS EUROPÉENNES
ISTITUTO STATISTICO DELLE COMUNITÀ EUROPEE
BUREAU VOOR DE STATISTIEK DER EUROPESE GEMEENSCHAPPEN

L-2920 Luxembourg — Tél.: 430 11, Télex: Comeur Lu 3423
B-1049 Bruxelles, Bâtiment Berlaymont, Rue de la Loi 200 (Bureau de liaison) — Tél. 235 11 11

Denne publikation kan fås gennem de salgssteder, som er nævnt på omslagets tredje side i dette hæfte.

Diese Veröffentlichung ist bei den auf der dritten Umschlagseite aufgeführten Vertriebsbüros erhältlich.

Την έκδοση αυτή μπορείτε να την προμηθευτείτε από τα γραφεία πωλήσεων τα οποία αναφέρονται στην τρίτη σελίδα του εξωφύλλου.

This publication is obtainable from the sales offices mentioned on the inside back cover.

Pour obtenir cette publication, prière de s'adresser aux bureaux de vente dont les adresses sont indiquées à la page 3 de la couverture.

Per ottenere questa pubblicazione, si prega di rivolgersi agli uffici di vendita i cui indirizzi sono indicati nella 3ª pagina della copertina.

Deze publikatie is verkrijgbaar bij de verkoopkantoren waarvan de adressen op blz. 3 van het omslag vermeld zijn.

BALANCE OF PAYMENTS

Quarterly data

BALANCE DES PAIEMENTS

Données trimestrielles

Bemærk: Denne bulletin udsendes hvert kvartal på engelsk/fransk. Kun overskrifterne for Eurostat-nomenklaturen er trykt på de andre fællesskabssprog, på siderne XX-XXIII. En oversættelse af hele teksten kan fås ved henvendelse til Eurostat.

Hinweis: Dieses vierteljährliche Bulletin erscheint regelmäßig in Englisch/Französisch. In den anderen Gemeinschaftssprachen ist lediglich die Aufzählung der Rubriken des vom Eurostat verwendeten Schemas vorgesehen (siehe Seiten XX bis XXIII). Eine vollständige Übersetzung des Textes ist auf Anfrage beim Eurostat erhältlich.

Σημείωση: Τό δελτίο αυτό δημοσιεύεται στά άγγλικά καί γαλλικά κάθε τρίμηνο. Μόνο ό πίνακας μέ τούς τίτλους (έπικεφαλίδες) κατά τήν ταξινόμηση τής Eurostat δημοσιεύεται καί στις άλλες γλώσσες τής Κοινότητας, στις σελίδες XX μέχρι XXIII. Μιά μετάφραση του όλου κειμένου μπορεί νά λάβει κανείς από τήν Eurostat.

Notice: This bulletin is published quarterly in English/French. Only the list of headings of the Eurostat nomenclature is given in the other languages, on pages XX to XXIII. A translation of the whole text is available from Eurostat.

Avertissement: Ce bulletin trimestriel est régulièrement publié en anglais/français. Seule, la liste des rubriques du schéma adopté par Eurostat est publiée, dans les autres langues de la Communauté, aux pages XX à XXIII. Une traduction complète des textes peut être obtenue auprès de l'Eurostat.

Avvertenza: Questo bollettino trimestrale è pubblicato regolarmente in inglese/francese. Solo la lista delle rubriche dello schema dell'Eurostat è pubblicata, nelle altre lingue della Comunità, alle pagine da XX a XXIII. Una traduzione completa dei testi può essere ottenuta presso l'Eurostat.

Nota: Dit driemaandelijks bulletin wordt regelmatig gepubliceerd in het Engels/Frans. Alleen de lijst van rubrieken van het door Eurostat toegepaste schema wordt in de andere talen van de Gemeenschap gepubliceerd op de bladzijden XX tot en met XXIII. Een vertaling van de volledige tekst is verkrijgbaar bij Eurostat.

Luxembourg : Office des publications officielles des Communautés européennes, 1985

Cat: CA-BK-84-004-2A-C

© CECA - CEE - CEEA, Bruxelles-Luxembourg, 1985

Printed in Belgium

Symbols, abbreviations and nomenclature used	IV
Introduction	V
The balance of payments: concepts and definitions...	VI
Explanatory notes	VIII
ECU conversion rates	XVIII
Main national publications giving balance-of-payments data	XIX
News items	XXV

I - SUMMARY TABLES

International comparisons	
1. Trade balance	2
2. Current balance	2
3. Basic balance	3
4. Reserves	3

II - TABLES BY HEADING

A. Goods and services	6
A.1 Merchandise	7
A.2 Services	8
A.2.1 Transport	9
A.2.2 Insurance on transport	10
A.2.3 Travel	11
A.2.4 Investment income	12
A.2.5 Earnings from work	13
A.2.6 Government transactions	14
A.2.7 Other services	15
B. Unrequited transfers	16
B.1 Private transfers	17
B.2 Official transfers	18
C. Current account	19

D. Capital, excluding reserves	20
D.1 Direct investment	21
D.2 Portfolio investment	22
D.3 Other long-term capital	23
D.3.1 Official sector, long term	24
D.3.2 Deposit banks, long term	25
D.3.3 Other sectors, long term	26
D.4 Other short-term capital	27
D.4.1 Official sector, short term	28
D.4.2 Deposit banks, short term	29
D.4.3 Other sectors, short term	30

E. Reserves	31
E.1.1 Gold	31
E.1.2 Special drawing rights (SDR)	31
E.1.3 Reserve position in the IMF	32
E.1.6 Foreign exchange assets	32
E.1.7 Other claims	32
E.2.1 Use of IMF credit	33
E.3.0 Counterpart to net SDR allocations	33

F. Errors and omissions	33
--------------------------------------	----

III - TABLES BY COUNTRY

FR of Germany	36
France	38
Italy	40
Netherlands	42
BLEU	44
United Kingdom	46
Ireland	48
Denmark	50
EUR 9	52
Greece	54
EUR 10	56
Spain	58
Portugal	60
United States	62
Japan	64

Symbols, abbreviations and nomenclature used

Eurostat	Statistical Office of the European Communities
Mio	Million
Mrd	'000 million
ECU	European currency unit
*	Estimate made by Eurostat
0	Nil or data less than half 0.5 Mio ECU
:	No data available
EUR 10	Total of the ten member countries of the European Communities (FR of Germany, France, Italy, Netherlands, Belgium, Luxembourg, United Kingdom, Ireland, Denmark and Greece)
EUR 9	Total of the nine older member countries
UEBL-BLEU	Belgo-Luxembourg Economic Union
IMF	International Monetary Fund
OECD	Organization for Economic Cooperation and Development
SDR	Special drawing rights
DM	German mark
FF	French franc
LIT	Italian lira
HFL	Dutch florin (guilder)
BFR	Belgian franc
LFR	Luxembourg franc
UKL	Pound sterling
IRL	Irish pound
DKR	Danish crown
PES	Spanish peseta
ΔPX	Greek drachma
ESC	Portuguese escudo
USD	United States dollar

This report gives the most recently available data on the overall balance of payments (quarterly and annual flows) for each of the Member States of the European Community and for the Community as a whole (sums of EUR 10 and EUR 9), for each of the countries applying for membership (Spain and Portugal) and also for the United States and Japan.

Comparative tables for the main balances of the balances of payments of industrialized countries are also included.

A shorter version of Eurostat's balance-of-payments layout is also given in the monthly publication *Eurostatistics*.

All these data are derived from those which the authorities in each country prepare for their own use, on the basis of definitions and methods which have not been completely harmonized; they are set out here according to a layout based on the one suggested in the fourth edition of the International Monetary Fund's publication, *Balance of Payments Manual*.

Since, however, this new layout is being implemented gradually, and by no means uniformly from one country to another, some reservations need to be expressed in respect of international comparability. In the past Eurostat has published monographs on the balance-of-payments methodologies of the Member States with reference to the third edition of the IMF's

manual. Similar monographs, based on the material in the fourth edition, will be published shortly.

The figures are expressed in millions of European currency units (ECU), the value of which in national currencies is given on page XVIII.

The total of quarterly data can differ from the annual data because of their conversion into ECU by different conversion rates and, especially, because of revision of annual data not followed by revision of quarterly data.

The series managed by computer (the Cronos management system of chronological series) contain data in national currencies and in ECU; these are annual series from 1960 onwards, and quarterly series from 1970 onwards. Non-harmonized quarterly series providing additional details on the transactions carried out by a particular country are also included in the data-base, along with monthly series drawn up on settlements bases.

Additional information on the data-base and also on the methodology of balances of payments may be obtained from Eurostat's Division B2, 'Regional and financial statistics'.

Preliminary remarks

The definitions given below have been drawn up on the basis of information contained in the *Balance of Payments Manual*, fourth edition, published in 1977 by the International Monetary Fund.

Basic concepts

The balance of payments is defined as the record of a country's international transactions with the rest of the world (or, in other words, transactions of its residents with non-residents).

These transactions may involve merchandise, services, transfers, loans issued or received, market securities, foreign exchange, etc.

The various transactions are recorded in the balance of payments by the double-entry system of bookkeeping. For instance, the import of a commodity is recorded under the heading 'merchandise' with a minus sign and in the capital account with a plus sign.

Likewise, all other transactions (including unrequited transfers) are entered twice, the amounts being identical but having, in one case a plus sign and in the other a minus sign. The sum of all the items in the balance of payments is obviously always equal to zero, and the balance of payments is therefore always in balance.

This being so, how is it that we can talk about surpluses and deficits on the balance of payments?

When the balance of payments is said to be in balance or out of balance, this does not refer to the balance as a whole but simply to one of its component parts, that is to say, one item or a collection of items. The various items in the balance of payments may therefore be used, much like building blocks, to construct the kind of analytical presentation needed. There is, therefore, not one single balance of payments, but a whole series of balances. In order to define one of these balances of payments, an imaginary line may be drawn at some significant point in the list of items and we may say that all the transactions appearing above the line are those that have to be financed, whilst all those appearing below the line are the sources of finance.

A disequilibrium in the balance of payments may therefore be regarded as a deficit above the line, offset by the net total of transactions below the line. For this purpose we first need a standard presentation of all the transactions described in the balance of payments.

Please refer to the list of items in the layout adopted by Eurostat on pages XX to XXIII.

The balance of trade (merchandise)

The balance of trade is often regarded as the most important item because it deals with merchandise which, in value terms, often makes up the main item in the balance of payments.

The balance of trade as a component of the balance of payments differs from the balance of trade drawn up on the basis of external trade statistics because of methodological differences.

External trade statistics are drawn up on the basis of custom statistics and import data, being evaluated on a cif basis, which includes the cost of transport and insurance; the balance of trade as a component of the balance of payments, on the other hand, is drawn up on an fob/fob basis. There are a number of other differences with regard to scope, chronology and evaluation. Although these differences are often only marginal, they may in certain cases reach substantial proportions.

Services

The main items included under services are all the transactions on transport, insurance on transport, travel, investment income and earnings from work, government transactions not included elsewhere, etc.

'*Transport*' covers freighting and other distribution services relating to merchandise, as well as services of the same type performed for most other goods. The other category of services included under the heading 'transport' includes services performed by carriers, principally for the carriage of passengers, which are not classified under the heading 'travel', together with goods and services acquired by carriers and consumed in their operations.

'*Travel*' covers goods and services acquired from an economy by non-resident travellers during their stay on the territory of that economy and for their own use.

'*Insurance on transport*' means the insurance of moveable property whilst it is in transit.

'*Investment income*' covers income of non-residents from their financial assets invested in the compiling economy (debit) and income of residents from their financial assets invested abroad (credit).

'*Earnings from work*' covers wages, salaries and other remuneration (whether in cash or in kind) earned by workers from the work they perform for an economic unit whose place of residence is different from their own (frontier workers, seasonal workers, etc.).

'*Government transactions n.i.e.*' covers transactions by the resident public sector, or other resident sectors, with non-resident public sectors. The main transactions are carried out by embassies and consulates abroad, military organizations and other bodies abroad, common military organizations, etc.

Other goods and services provided or received by the government are also included under this heading. For unrequited transfers carried out by the public sector, please see below.

Unrequited transfers

Unrequited transfers are transfers undertaken without a *quid pro quo*, for instance a donation, a remittance by an emigrant worker or a country's contribution to an international organization.

Another very important element of unrequited transfers is aid paid to developing countries and countries' contributions to the budgets of the European Community institutions.

The current account

The sum of the headings 'merchandise', 'services' and 'unrequited transfers' constitutes the current account. Occasionally, government aid to developing countries is not included in the current account, but aggregated with certain loans (which are normally to be found in the capital account) under the heading 'official aid'. This is not the case with the balance drawn up by Eurostat, which includes all official transfers.

Services and unrequited transfers taken together are usually referred to as 'invisibles', or 'invisible transactions'. This description enables a distinction to be drawn between these elements and visible transactions (or merchandise).

Another aggregate is that referred to as the 'balance of goods and services', which is an expression of the net transfer of resources between an economy and the rest of the world. In contrast, the current account — according to the definition adopted by Eurostat — represents transactions which add or subtract certain elements to or from an economy's foreign financial holdings (apart, of course, from changes in value). The current account is the balance most frequently used, even if it cannot be regarded as the sole indicator of how a country's balance of payments is behaving.

The capital account

The capital account records capital transactions, including the net acquisition of foreign financial assets.

The capital account may also be defined as the account which reflects all those transactions that finance current transactions. Returning to the example given above of double-entry bookkeeping, it may be said that for every active transaction (exports), there must be another corresponding transaction (increase in assets) which must be entered with a minus sign. In the capital account, therefore, increases in assets and decreases in liabilities are indicated with a minus sign, whilst decreases in assets and increases in liabilities are indicated with a plus sign.

Capital account is divided into two parts:

- capital, excluding reserves,
- reserves.

Capital, excluding reserves

The classification of standard components under this heading is based on the following criteria:

- (1) The type of capital (direct investment, portfolio investment and other capital).
- (2) The traditional distinction between the long term and the short term based on the initial contractual maturity, that is to say, respectively, more than one year or one year or less.
- (3) The additional breakdown by sector of the creditor or debtor in the compiling economy.
- (4) The customary distinction between assets and liabilities.

The standard components are:

Direct investment covers all capital transactions between, on the one hand, direct investment enterprises and, on the other hand, the direct investors themselves.

Direct investments are made with the aim of acquiring an interest in an enterprise operating on the territory of an economy other than the home economy of the investor, the aim of the latter being that of acquiring effective decision-taking power with regard to the management of the enterprise.

Portfolio investments covers investment in long-term bonds and corporate equities other than direct investments and reserves.

Other capital is a residual category subdivided into long-term and short-term maturities, the public sector, commercial banks and other sectors.

Reserves

This group covers those assets that are conceived of as available for use by an economy's central authorities in meeting balance of payments needs, such as recourse to International Monetary Fund loans or loans from the European Monetary Cooperation Fund.

The balance of the heading 'Reserves' also contains contra-items for allocations of SDRs and also, in the case of some countries, exchange-rate adjustments.

It should be pointed out, that, unlike the situation in the past, monetary authorities' liabilities are no longer given below the line but are included with those of the public sector under the group 'Capital, excluding reserves'; for this reason the balance of transactions on reserves cannot be compared to the balance of official payments as it has been published hitherto by Eurostat. It should also be pointed out that a minus sign for the balance of the reserves indicates a net increase in assets or a decrease in liabilities.

Errors and omissions

Apart from the current and capital accounts, the balance of payments also includes an errors and omissions item.

The net total of errors and omissions is a contra-entry which offsets any surplus of credits over debits, or vice versa. This total may be a substantial figure when the balance of payments statistics are derived from a variety of sources, and it may be an important element in an analysis of the balance of payments by, for instance, revealing a capital outflow which is not recorded elsewhere.

The 'errors and omissions' component of the Communities' balance of payments includes some fairly sizeable amounts. For certain countries, it includes non-identifiable commercial credits. The amounts included under this heading may not invariably be regarded as an indicator of the quality of the statistics, because a fairly insignificant entry may be the result of a balance of payments drawn up solely on the basis of banks' statistics, which balance themselves out.

The basic balance

Outside its main layout, Eurostat prepares an analytical balance: the basic balance.

The basic balance is the sum of the balances of current and long-term capital transactions. It is meant to be an indicator of long-term trends in the balance of payments because it is supposedly not distorted by fluctuating, easily reversible, or speculative factors. The inclusion, however, of portfolio investments may sometimes introduce unstable factors which should be carefully analysed.

Bearing in mind its definition, a plus on the basic balance, unlike the balance of reserves, indicates a surplus and, vice versa, a minus on the basic balance indicates a deficit.

FR of GERMANY

- Federal Republic including West Berlin.
- It has not in all cases been possible to distinguish direct investment from other forms of long-term capital, as certain loans that might more properly be treated as direct investment cannot be separated from the totals under item D.3.3.L 'Other liabilities' (long-term - private sector).
- Long-term commercial credits of the non-monetary private sector are not included under item D.3.3, but under item D.4.3.

FRANCE

- Balance of payments between France (including overseas franc-area countries) and the world.
- Insurance on transport is included partly under item A.2.1 'Transport', partly under A.2.7 'Other services'.

ITALY

- The item E.1.7 'Other claims' includes the revaluation of gold.
- The balance of the heading reserves also contains exchange-rate adjustments.

NETHERLANDS

- Merchanting and processing transactions, usually recorded in item A.1 'Merchandise' are included in item A.2.7 'Other services'.
- The item 'Insurance on transport' presents the balance of credits and debits.

BLEU

- Since the data have been converted from thousand millions of Belgian francs, it is possible that the amount given for an item in the balance does not correspond exactly to the sum of its component items.
- Life insurance, sinking fund insurance and credit insurance are included under item D.3.3 'Other long-term liabilities' of the private sector.
- Since short-term liabilities of the private sector are not wholly separable from other items, they are included under 'Other long-term capitals' of the private sector (D.3.3).
- Capital accruing from re-financing of foreign commercial claims through non-monetary institutions are included in the assets of commercial banks (D.3.2).

UNITED KINGDOM

- Payments for military equipment are included in 'Merchandise: imports'.
- Item A.2.7 'Other services' includes 'Insurance on transport'.
- Direct investment in the petroleum industry is included under item D.3.3.
- Bank of England assets are included in the assets of commercial banks.
- Bank of England liabilities in the form of current and deposit accounts and Bank of England liabilities other than those in the form of Treasury Bills and British Government stocks are included in the liabilities of commercial banks.
- The data given under the headings E.1.1 and E.1.2 represent the differences between their end-of-period valuations. The adjustments necessary to value these items at transactions' rates of exchange are included in item E.1.6 'Freely mobilizable assets'.

IRELAND

- Item A.2.7 'Other services' includes 'Insurance on transport'.

DENMARK

- The balance of payments of Denmark covers transactions carried out by residents in metropolitan Denmark, the Faeroes and Greenland with the rest of the world.
- Exports fob, imports mainly fob.
- Merchanting transactions, usually recorded in item A.1 'Merchandise', are included in item A.2.7 'Other services'.
- Figures relating to item A.2.1 'Transport' refer only to sea freight. Air and land freight are included partly in item A.1 'Merchandise' and partly included in item A.2.7 'Other services'.
- Item A.2.7 'Other services' includes 'Insurance on transport' and 'Earnings from work'.

GREECE

- Portfolio investment is included in item D.3.3.L 'Other liabilities'.

UNITED STATES

- The item 'Insurance on transport' is included under A.2.7 'Other services'.
- Earnings of US subsidiaries abroad and of foreign subsidiaries in the United States reinvested in the country in which they arise are included under A.2.4 'Investment income'.
- Long-term and short-term assets of the public sector are included in D.3.1.A.
- Heading D.3.1.L also includes short-term liabilities.

JAPAN

- The item 'Merchandise' does not cover the value of goods bought from residents by US and UN military forces.
- The item A.2.4 'Investment income' includes undistributed earnings.
- Goods procured in Japan by US and UN military forces are included in the credits of item A.2.6.

Symboles, abréviations et dénominations employés ...	XII
Introduction	XIII
Concepts et définitions de la balance des paiements .	XIV
Notes explicatives	XVI
Contre-valeur de 1 ECU	XVIII
Principales publications nationales en matière de balance des paiements	XIX
Informations actuelles	XXV

I - TABLEAUX DE SYNTHÈSE

Comparaisons internationales	
1. Balance commerciale	2
2. Balance courante	2
3. Balance de base	3
4. Réserves	3

II - TABLEAUX PAR RUBRIQUE

A. Biens et services	6
A.1 Marchandises	7
A.2 Services	8
A.2.1, Transports	9
A.2.2 Assurances transport	10
A.2.3 Voyages	11
A.2.4 Revenus du capital	12
A.2.5 Revenus du travail	13
A.2.6 Transactions gouvernementales n.c.a.	14
A.2.7 Autres services	15
B. Transferts unilatéraux	16
B.1 Transferts privés	17
B.2 Transferts publics	18
C. Balance courante	19

D. Capitaux à l'exclusion des réserves	20
D.1 Investissements directs	21
D.2 Investissements de portefeuille	22
D.3 Autres capitaux à long terme	23
D.3.1 Secteur officiel à long terme	24
D.3.2 Banques de dépôt à long terme	25
D.3.3 Autres secteurs à long terme	26
D.4. Autres capitaux à court terme	27
D.4.1 Secteur officiel à court terme	28
D.4.2 Banques de dépôts à court terme	29
D.4.3 Autres secteurs à court terme	30

E. Réserves	31
E.1.1 Or	31
E.1.2 Droits de tirage spéciaux (DTS)	31
E.1.3 Position de réserve auprès du FMI	32
E.1.6 Avoirs en devises	32
E.1.7 Autres créances	32
E.2.1 Recours au crédit du FMI	33
E.3.0 Contrepartie des allocations nettes de DTS	33

F. Erreurs et omissions	33
--------------------------------------	----

III - TABLEAUX PAR PAYS

RF d'Allemagne	36
France	38
Italie	40
Pays-Bas	42
UEBL	44
Royaume-Uni	46
Irlande	48
Danemark	50
EUR 9	52
Grèce	54
EUR 10	56
Espagne	58
Portugal	60
États-Unis	62
Japon	64

Symboles, abréviations et dénominations employés

FR

Eurostat	Office statistique des Communautés européennes
Mio	Million
Mrd	Milliard
Écu/ECU	Unité monétaire européenne
*	Estimation de l'Eurostat
0	Néant ou donnée inférieure à 0,5 Mio ECU
:	Donnée non disponible
EUR 10	Ensemble des dix États membres des Communautés européennes (RF d'Allemagne, France, Italie, Pays-Bas, Belgique, Luxembourg, Royaume-Uni, Irlande, Danemark et Grèce)
EUR 9	Ensemble des neuf anciens États membres
UEBL-BLEU	Union économique belgo-luxembourgeoise
FMI	Fonds monétaire international
OCDE	Organisation de coopération et de développement économiques
DTS	Droits de tirage spéciaux
DM	Mark allemand
FF	Franc français
LIT	Lire italienne
HFL	Florin
BFR	Franc belge
LFR	Franc luxembourgeois
UKL	Livre sterling
IRL	Livre irlandaise
DKR	Couronne danoise
PES	Peseta espagnole
ΔPX	Drachme grecque
ESC	Escudo portugais
USD	Dollar des États-Unis

Le présent bulletin fournit pour chacun des membres de la Communauté européenne et pour l'ensemble (totaux EUR 10 et EUR 9), pour chacun des deux pays candidats (Espagne et Portugal), ainsi que pour les États-Unis et le Japon, les données les plus récentes disponibles sur la balance des paiements globale (flux trimestriels et annuels).

Des tableaux de comparaison entre les principaux soldes des balances des paiements des pays industrialisés sont également repris dans la publication.

Une version plus succincte du schéma de balance des paiements de l'Eurostat est également publiée dans la publication mensuelle *Eurostatistiques*.

Toutes ces données sont établies à partir de celles que les autorités des différents pays élaborent pour leur propre compte selon des définitions et méthodes qui ne sont pas complètement harmonisées entre elles; elles sont présentées selon un schéma dérivé de celui proposé par la 4^e édition du *Manuel de la balance des paiements* du Fonds monétaire international.

Toutefois, du fait de la mise en application progressive et non uniforme entre pays du nouveau schéma, des réserves doivent être formulées quant à la comparabilité internationale des données. L'Eurostat a précédemment publié des études décrivant les méthodologies des balances des paiements des pays

membres par référence à la 3^e édition du Manuel du FMI. Des études semblables, se référant à la 4^e édition, seront publiées prochainement.

Les données publiées sont exprimées en millions d'unités monétaires européennes (ECU), dont les contre-valeurs en unités monétaires nationales figurent au tableau de la page XV¹¹¹.

Les données annuelles peuvent différer de la somme des quatre trimestres du fait de leur conversion en ECU au moyen de taux différents et, surtout, de révision des données annuelles non suivies de révision des séries trimestrielles.

Les séries gérées par ordinateur selon le système de gestion des séries chronologiques Cronos comprennent des données en monnaie nationale et en ECU: séries annuelles à partir de l'année 1960 et séries trimestrielles à partir de 1970. Des séries trimestrielles non harmonisées fournissant des détails supplémentaires sur les transactions d'un pays sont également reprises dans la base de données, ainsi que des séries mensuelles établies sur base des règlements.

Des informations supplémentaires concernant la base de données ainsi que la méthodologie des balances des paiements peuvent être obtenues auprès de la Division B2 — Statistiques régionales et financières — de l'Eurostat.

Avant-propos

Les définitions ci-après sont établies par référence au *Manuel de la Balance des paiements* — 4^e édition — Fonds monétaire international — 1977.

Concepts de base

La balance des paiements est définie comme le relevé des transactions internationales d'un pays avec le reste du monde (ou, en d'autres termes, des transactions des résidents d'un pays avec des non-résidents).

Ces transactions portent sur des marchandises, services, transferts, crédits octroyés ou reçus, titres des marchés, devises, etc.

Les différentes transactions sont enregistrées dans la balance des paiements selon la méthode comptable en partie double. Par exemple, l'importation d'un bien est enregistrée dans le poste «marchandises» avec le signe – et dans le compte capital avec le signe +.

De la même façon, les autres transactions (y inclus les transferts unilatéraux) sont enregistrées deux fois, pour des valeurs identiques mais des signes opposés. Il est évident que la somme de tous les postes de la balance des paiements est toujours égale à zéro, la balance des paiements est donc toujours en équilibre.

Dès lors, comment est-il possible de parler de déséquilibre de la balance des paiements?

L'équilibre ou le déséquilibre de la balance des paiements ne concerne pas la balance dans son ensemble, mais seulement une de ses parties, c'est-à-dire un ou un ensemble de ses postes. Les différents postes de la balance des paiements pourront donc être employés comme des éléments pour construire une variante de présentation nécessaire à l'analyse choisie. Il n'y a donc pas une balance des paiements unique mais un ensemble de balances des paiements. Pour définir une de ces balances des paiements, une ligne imaginaire peut être tirée à partir d'un point significatif du schéma, et toutes les transactions figurant «au-dessus de la ligne» seront celles qui doivent être financées, celles figurant «au-dessous de la ligne» seront des sources de financement.

Un déséquilibre de la balance des paiements sera considéré comme un déficit au-dessus de la ligne, annulé par le montant net des transactions au-dessous de la ligne. Il est donc nécessaire de systématiser dans un schéma toutes les transactions décrites dans la balance des paiements.

Voir la liste des rubriques du schéma adopté par Eurostat en pages 18 à 21.

La balance commerciale (marchandises)

La balance commerciale est souvent considérée comme la plus importante, car elle comprend les marchandises qui, en valeur, constituent généralement le poste principal de la balance des paiements.

La balance commerciale reprise dans la balance des paiements diffère de celle établie par les statistiques du commerce extérieur, car les méthodologies employées sont différentes.

Les statistiques du commerce extérieur sont établies sur la base des statistiques douanières et les importations, évaluées sur une base caf, incluent les frais de transport et d'assurance; par contre, la balance commerciale dans la balance des paiements est établie sur une base fob/fob. Il existe encore beaucoup d'autres différences quant au champ couvert, à la chronologie et à l'évaluation. Si ces différences sont souvent minimes, elles peuvent parfois atteindre des proportions importantes.

Les services

Les services comprennent notamment toutes les transactions afférentes aux transports, aux assurances transport, aux voyages, aux revenus du capital et du travail, aux transactions gouvernementales n.c.a., etc.

«*Transports*» couvre le fret et les autres services de distribution afférents aux marchandises, ainsi que les services du même genre fournis pour la plupart des autres biens. Cette autre catégorie de services compris dans le poste transports comprend les services rendus par les transporteurs, principalement pour le transport de voyageurs, qui ne sont pas classés au poste «Voyages», ainsi que les biens et services acquis par les transporteurs et consommés dans l'exercice de leurs activités.

«*Voyages*» représente les biens et services acquis d'une économie par des voyageurs non-résidents au cours de leur séjour sur le territoire de cette économie et pour leur propre usage.

«*Assurances transport*» désigne l'assurance des biens meubles au cours de leurs expéditions.

«*Revenus du capital*» représente les revenus que les non-résidents tirent de leurs avoirs financiers placés dans l'économie déclarante (débit) et les revenus que les résidents tirent de leurs avoirs financiers placés à l'étranger (crédit).

«*Revenus du travail*» représente les salaires, traitements et autres rémunérations (en espèces ou en nature) des travailleurs, provenant du travail qu'ils effectuent pour une entité économique de résidence différente de la leur (travailleur frontalier, ouvrier saisonnier, etc.).

«*Transactions gouvernementales n.c.a.*» représente les transactions du secteur officiel résident ou d'autres secteurs résidents avec des secteurs officiels non-résidents. Les principales transactions sont effectuées par les ambassades et consulats à l'étranger, les établissements militaires et autres organismes à l'étranger, les organisations militaires communales, etc.

D'autres biens et services fournis ou reçus par le gouvernement sont également compris dans ce poste.

Pour les transferts unilatéraux du secteur officiel, voir ci-après.

Les transferts unilatéraux

Les transferts unilatéraux sont des transactions effectuées sans contrepartie, par exemple un don, une remise d'un travailleur émigré ou une cotisation de l'État à une organisation internationale.

Autre élément très important des transferts unilatéraux: les dons que les pays font aux pays en voie de développement ainsi que leurs contributions aux budgets des institutions communautaires européennes.

La balance courante

Le total de «marchandises», «services» et «transferts unilatéraux» forme la balance courante. Parfois, les dons de gouvernements aux pays en voie de développement ne sont pas compris dans la balance courante mais totalisés avec certains prêts (qui se trouvent normalement dans le «compte capital») au poste «aide officielle». Ceci n'est pas le cas de la balance établie par Eurostat qui contient tous les transferts officiels.

Le regroupement de «services» et «transferts unilatéraux» est habituellement appelé «invisibles» ou «transactions invisibles». Ce terme permet d'établir une distinction entre ces éléments et les biens visibles («marchandises»).

Un autre agrégat est celui indiqué comme «balance des biens et services», qui donne la mesure du transfert net des ressources entre une économie et le reste du monde. Par contre la «balance courante» — selon la définition adoptée par l'Eurostat — représente les transactions qui ajoutent ou soustraient des éléments au stock financier étranger de l'économie, mis à part naturellement les changements de valeur. La balance courante est la plus employée, même si elle ne peut pas être considérée comme seul indicateur du comportement de la balance des paiements d'un pays.

Le compte de capitaux

Le compte de capitaux enregistre les transactions effectuées sur les capitaux en incluant donc l'acquisition nette d'avoirs financiers étrangers

Le compte de capitaux se définit comme le compte qui enregistre l'ensemble des transactions qui servent à financer les transactions courantes. Suivant l'exemple précédent relatif à l'enregistrement en partie double, à toute transaction active (exportations), il y a à faire correspondre une autre transaction (accroissement des avoirs) à enregistrer avec le signe —. Dans le compte de capitaux, on enregistre donc les accroissements des avoirs et la diminution des engagements avec le signe — et les diminutions des avoirs et les accroissements des engagements avec le signe +.

Le compte de capitaux est subdivisé en deux parties:

- capitaux, autres que les réserves;
- réserves.

Capitaux, autres que les réserves

La classification des composantes standards de ce groupe est basée sur les critères suivants:

- 1) le type de capitaux (investissements directs, investissements de portefeuille et autres capitaux);
- 2) la distinction traditionnelle entre long et court terme, basée sur l'échéance initiale, c'est-à-dire respectivement plus d'un an ou un an au maximum;
- 3) la ventilation supplémentaire par secteur du créancier ou du débiteur dans l'économie déclarante;
- 4) la distribution habituelle entre avoirs et engagements.

Les composantes standards sont:

«Investissements directs» représente toutes les transactions sur capitaux entre, d'une part, les entreprises d'investisse-

ment direct et, d'autre part, les investissements directs eux-mêmes.

Les investissements directs sont effectués dans le but d'acquies un intérêt dans une entreprise exerçant ses activités sur le territoire d'une économie autre que celle de l'investisseur, le but de ce dernier étant d'avoir un pouvoir de décision effectif dans la gestion de l'entreprise.

«Investissements de portefeuille» représente les investissements en obligations à long terme et actions de sociétés autres que les investissements directs et les réserves.

«Autres capitaux» est une catégorie résiduelle sous-divisée entre long et court terme, secteur officiel, banques de dépôt et autre secteur.

Réserves

Ce groupe représente les avoirs conçus comme étant à la disposition des autorités d'une économie pour en faire usage si la balance des paiements l'exige, ainsi que les recours au crédit du Fonds monétaire international ou du Fonds européen de coopération monétaire.

Le solde du groupe «Réserves» contient également la contrepartie des allocations de DTS ainsi que, pour quelques pays, les ajustements de change.

Il est à signaler que, contrairement au passé, les engagements des autorités monétaires ne figurent plus «en dessous de la ligne» mais ils sont repris avec ceux du secteur officiel dans le groupe «Capitaux, autres que les réserves»; on ne pourra donc pas assimiler le solde des transactions sur les réserves à la balance des règlements officiels telle que publiée auparavant par Eurostat. Il est aussi à rappeler que, pour le solde des «Réserves», le signe — indique une augmentation nette des avoirs ou une diminution des engagements.

Erreurs et omissions

Outre les comptes courant et de capital, la balance des paiements reprend également la ligne «erreurs et omissions».

Le total net des erreurs et omissions est un poste de compensation qui sert à équilibrer tout excédent des crédits enregistrés par rapport aux débits enregistrés (ou vice versa). Ce total peut être important, lorsque les statistiques de la balance des paiements proviennent de diverses sources, et il peut présenter un grand intérêt dans l'analyse de la balance des paiements en révélant, par exemple, une sortie de capitaux qui n'est pas enregistrée ailleurs.

Le poste «erreurs et omissions» de la balance des Communautés affiche des valeurs assez importantes. Pour certains pays, il comprend des crédits commerciaux non identifiables. Les montants de ce poste ne pourront pas, en tout cas, être considérés comme un indicateur de la qualité des statistiques, car une valeur peu importante peut être le résultat d'une balance des paiements établie sans précision, en se basant uniquement sur des statistiques bancaires qui s'équilibrent d'elles-mêmes.

La balance de base

Hors schéma, Eurostat élabore un solde analytique: la balance de base.

La balance de base est la somme du solde des transactions courantes et du solde des transactions en capital à long terme. Elle devrait indiquer les tendances à long terme de la balance des paiements puisqu'elle est censée représenter un solde qui n'a pas été déformé par des facteurs peu stables, réversibles ou spéculatifs. Cependant, l'inclusion des investissements de portefeuille peut parfois introduire des facteurs peu stables qu'il convient de bien analyser.

Compte tenu de sa définition, un solde positif de la balance de base, contrairement au solde des réserves, indique un excédent, et vice versa, un solde négatif, un déficit.

RF d'ALLEMAGNE

- République fédérale y compris Berlin-Ouest.
- La mise en évidence des investissements directs par rapport aux autres capitaux privés à long terme est incomplète; en effet, certains prêts et emprunts, qu'il serait plus approprié de considérer comme investissements directs, ne peuvent pas être séparés des montants des rubriques D.3.3.E «Autres engagements» (à long terme du secteur privé).
- Les crédits commerciaux à long terme du secteur privé non monétaire ne sont pas repris aux rubriques D.3.3; ils figurent aux rubriques D.4.3.

FRANCE

- Balance des paiements entre la France (pays d'outre-mer de la zone franc inclus) et l'extérieur.
- Le montant des assurances-transport est compris en partie à la rubrique A.2.1 «Transports» et, en partie, à la rubrique A.2.7 «Autres services».

ITALIE

- La rubrique E.1.7 «Autres créances» comprend également le montant de la réévaluation de l'or.
- Le solde du groupe «Réserves» contient les ajustements de change.

PAYS-BAS

- Les opérations d'arbitrage sur marchandises et celles concernant le «travail à façon» qui sont normalement comptabilisées au poste A.1 «Marchandises», sont reprises à la rubrique A.2.7 «Autres services».
- Le poste «Assurances transport» fournit directement le solde des crédits et des débits.

UEBL

- La somme des rubriques n'est pas toujours égale au total indiqué: les données de la Belgique étant élaborées en Mrd de BFR, la conversion en Mio d'Écus donne lieu à des problèmes d'arrondis.
- Les assurances vie, les assurances de capitalisation et les assurances crédit sont reprises aux rubriques D.3.3 «Autres avoirs» et «Autres engagements» à long terme du secteur privé.
- Ne pouvant pas être totalement individualisés, les montants des engagements à court terme du secteur privé sont

englobés dans ceux des «Autres engagements» à long terme du secteur privé (rubrique D.3.3).

- Les capitaux provenant du refinancement de créances commerciales sur l'étranger effectué en dehors des organismes monétaires sont compris dans les avoirs des banques commerciales (rubrique D.3.2).

ROYAUME-UNI

- Les paiements pour achats de matériel militaire sont compris dans les «Marchandises-import».
- Les montants «Assurances transport» sont comptabilisés à la rubrique A.2.7 «Autres services».
- Les investissements directs effectués dans la branche du pétrole sont comptabilisés en D.3.3.
- Les avoirs de la Banque d'Angleterre sont compris dans les avoirs des banques commerciales. Les engagements de la Banque d'Angleterre représentés par les montants déposés chez elle en compte courant et en compte de dépôt, et les engagements de la Banque d'Angleterre autres que ceux constitués par les bons du Trésor et par des titres du gouvernement britannique sont compris dans les engagements des banques commerciales.
- Les données reprises aux rubriques E.1.1 et E.1.2 représentent les variations des encours à la fin de chaque période. Les ajustements nécessaires pour effectuer l'évaluation de ces montants aux taux de change effectivement utilisés pour les transactions sont inclus dans le montant de la rubrique E.1.6 «Avoirs librement utilisables».

IRLANDE

- Les montants «Assurances transport» sont comptabilisés à la rubrique A.2.7 «Autres services».

DANEMARK

- La balance des paiements du Danemark retrace les opérations effectuées par les résidents du territoire métropolitain, des îles Féroé et du Groenland avec le reste du monde.
- Les exportations sont fob; les importations principalement fob.
- Les opérations d'arbitrage sur marchandises, qui sont normalement comptabilisées au poste A.1 «Marchandises», sont reprises à la rubrique A.2.7 «Autres services».
- Les données figurant à la rubrique A.2.1 «Transports» se réfèrent uniquement aux frais du transport maritime. Les frais du transport terrestre et aérien sont comptabilisés en

partie au poste A.1 « Marchandises » et en partie à la rubrique A.2.7 « Autres services ».

- Les montants « Assurances transport » et « Revenus du travail » sont repris à la rubrique A.2.7 « Autres services ».

GRÈCE

- Les investissements de portefeuille sont repris à la rubrique D.3.3.E « Autres engagements ».

ÉTATS-UNIS

- Les montants « Assurances transport » sont repris à la rubrique A.2.7 « Autres services ».
- Les revenus des succursales (américaines à l'étranger et étrangères aux États-Unis) réinvestis sur place sont compris dans la rubrique A.2.4 « Revenus du capital ».

- La rubrique D.3.1.A regroupe les avoirs à long et à court terme du secteur public.

- La rubrique D.3.1.E comprend aussi les engagements à court terme.

JAPON

- La rubrique « Marchandises » ne comprend pas la valeur des marchandises vendues par des résidents au personnel des Nations unies et au personnel militaire des États-Unis en poste au Japon.

- Les revenus non distribués sont compris dans la rubrique A.2.4 « Revenus du capital ».

- Les recettes procurées par le personnel des Nations unies et par le personnel militaire des États-Unis en poste au Japon sont comprises dans les crédits de la rubrique A.2.6.

ECU conversion rates

Contre-valeur de 1 ECU

1 ECU = ...

	DM	FF	LIT	HFL	BFR	LFR	UKL	IRL	DKR	PES	ΔPX(*)	ESC	USD	YEN(*)	SDR DTS	
1981	2.51390	6.03992	1263.18	2.77510	41.2946	41.2946	0.553110	0.691021	7.92255	102.676	61.6241	68.4947	1.11645	245.379	0.945483	1981
1982	2.37599	6.43117	1323.780	2.61390	44.7115	44.7115	0.560455	0.689605	8.15687	107.5577	65.3419	78.0066	0.97971	243.545	0.884402	1982
1983	2.27052	6.77078	1349.923	2.53720	45.4380	45.438	0.587014	0.714956	8.13188	127.5026	78.0883	98.6886	0.89022	211.354	0.832831	1983
1982 I	2.43131	6.21374	1308.29	2.66896	43.0609	43.0609	0.561582	0.690947	8.06138	104.953	62.7034	71.1296	1.03632	242.220	0.911981	I 1982
1982 II	2.38332	6.29512	1322.811	2.64151	45.1122	45.1122	0.563035	0.688677	8.13002	106.3261	64.8191	73.8219	1.00185	244.444	0.885016	II 1982
1982 III	2.35844	6.60042	1324.547	2.59434	45.1893	45.1893	0.551012	0.686777	8.22382	106.6417	66.6992	81.5862	0.95064	245.926	0.875285	III 1982
1982 IV	2.33331	6.59774	1338.929	2.55453	45.4504	45.4504	0.566528	0.691110	8.20665	112.1682	67.0117	84.9647	0.93359	241.569	0.866353	IV 1982
1983 I	2.28211	6.52938	1326.796	2.52407	44.8577	44.8577	0.618947	0.691811	8.09007	123.2303	78.3161	88.8342	0.94794	223.254	0.868039	I 1983
1983 II	2.26635	6.81047	1347.154	2.54664	45.2334	45.2334	0.585845	0.717765	8.08638	126.7479	76.6108	92.4870	0.91120	216.480	0.845276	II 1983
1983 III	2.27505	6.85268	1354.899	2.54504	45.6893	45.6893	0.570222	0.722658	8.18313	129.4304	76.4967	104.9596	0.86068	208.692	0.816202	III 1983
1983 IV	2.25843	6.88611	1370.201	2.53305	45.9451	45.9451	0.574012	0.727120	8.16358	130.4393	80.9138	107.8329	0.84387	197.499	0.801992	IV 1983
1984 I	2.24499	6.89689	1381.478	2.53008	45.9028	45.9028	0.579476	0.728741	8.18154	128.4030	84.9025	111.4276	0.83167	191.879	0.792608	I 1984
1984 II	2.23601	6.87300	1382.361	2.51931	45.585	45.585	0.590898	0.729548	8.20202	126.2003	88.1278	114.2527	0.82511	189.499	0.788785	II 1984
1984 III	2.23888	6.87153	1379.509	2.52557	45.252	45.252	0.591689	0.726440	8.15574	126.7886	88.8235	117.2893	0.76863	187.025	0.757256	III 1984

(*) EN
In Greece and in Japan the balance of payments is published in US dollars.

FR
En Grèce et au Japon la balance des paiements est publiée en US dollars.

Main national publications giving balance of payments data

Principales publications nationales en matière de balance des paiements

BR Deutschland:	<i>Monatsberichte der Deutschen Bundesbank</i> <i>Statistische Beihefte zu den Monatsberichten der Deutschen Bundesbank (Reihe 3 — Zahlungsbilanzstatistik)</i>	Deutsche Bundesbank Deutsche Bundesbank
France:	<i>Statistiques et études financières</i> <i>Balance des paiements de l'année ... entre la France et l'étranger</i>	Ministère de l'Économie et des Finances Ministère de l'Économie et des Finances et Banque de France
Italia:	<i>Relazione annuale</i> <i>Supplemento al Bollettino</i>	Banca d'Italia Banca d'Italia
Nederland:	<i>Verslag over het boekjaar ...</i> <i>Maandstatistiek van het financiënwezen</i>	Nederlandsche Bank Centraal Bureau voor de Statistiek
Belgique: België:	<i>Bulletin de la Banque Nationale de Belgique</i> <i>Tijdschrift van de Nationale Bank van België</i>	Banque Nationale de Belgique Nationale Bank van België
United Kingdom:	<i>Economic trends</i> <i>United Kingdom Balance of Payments</i> <i>Quarterly Bulletin</i>	Central Statistical Office Central Statistical Office Bank of England
Ireland:	<i>Quarterly Bulletin</i> <i>Irish Statistical Bulletin</i>	Central Bank of Ireland Central Statistics Office
Danmark:	<i>Statistiske efterretninger</i> <i>Monetary Review</i>	Danmarks Statistik Danmarks Nationalbank
España:	<i>Balanza de Pagos de España en ...</i>	Ministerio de Comercio
Ελλάδα:	<i>Report for the year ...</i> <i>Monthly statistical bulletin</i>	Bank of Greece Bank of Greece
Portugal:	<i>Relatório do Conselho de Administração</i> <i>Boletim trimestral das estatísticas monetárias e financeiras</i>	Banco de Portugal Instituto nacional de Estatística
United States:	<i>Survey of Current Business</i>	United States Department of Commerce
Japan - Japon:	<i>Balance of payments monthly</i> <i>Economic Statistics monthly</i>	Bank of Japan Bank of Japan

De løbende poster		Bilanz der laufenden Posten		Ίσοζύγιο τρεχουσών συναλλαγών		Current account	
+ Indtægter		+ Einnahmen		+ Πιστώσεις		+ Credit	
- Udgifter		- Ausgaben		- Χρεώσεις		- Debit	
= Nettoindtægter		= Saldo		= Υπόλοιπο		= Net	
A. Varer og tjenesteydelser	+	A. Warenhandel und Dienstleistungen	+	A. Άγορά και υπηρεσίες	+	A. Goods and services	+
-	-	-	-	-	-	-	-
=	=	=	=	=	=	=	=
A.1 Varehandel (fob)	+	A.1 Warenhandel (fob)	+	A.1 Έμπορεύματα (fob)	+	A.1 Merchandise (fob)	+
-	-	-	-	-	-	-	-
=	=	=	=	=	=	=	=
A.2 Tjenesteydelser	+	A.2 Dienstleistungen	+	A.2 Υπηρεσίες	+	A.2 Services	+
-	-	-	-	-	-	-	-
=	=	=	=	=	=	=	=
A.2.1 Transport	+	A.2.1 Transport	+	A.2.1 Μεταφορές	+	A.2.1 Transport	+
-	-	-	-	-	-	-	-
=	=	=	=	=	=	=	=
A.2.2 Transportforsikring	+	A.2.2 Transportversicherung	+	A.2.2 Ασφάλειες μεταφορών	+	A.2.2 Insurance on transport	+
-	-	-	-	-	-	-	-
=	=	=	=	=	=	=	=
A.2.3 Rejser	+	A.2.3 Reiseverkehr	+	A.2.3 Ταξιδιωτικό	+	A.2.3 Travel	+
-	-	-	-	-	-	-	-
=	=	=	=	=	=	=	=
A.2.4 Renter, udbytter m.m.	+	A.2.4 Kapitalerträge	+	A.2.4 Εισοδήματα από επενδύσεις	+	A.2.4 Investment income	+
-	-	-	-	-	-	-	-
=	=	=	=	=	=	=	=
A.2.5 Arbejdsindkomster	+	A.2.5 Arbeitsentgelte	+	A.2.5 Εισοδήματα από εργασία	+	A.2.5 Earnings from work	+
-	-	-	-	-	-	-	-
=	=	=	=	=	=	=	=
A.2.6 Statslige transaktioner, i.a.a.	+	A.2.6 Regierungstransaktionen n.a.e.	+	A.2.6 Συναλλαγές δημοσίου n.i.e.	+	A.2.6 Government transactions n.i.e.	+
-	-	-	-	-	-	-	-
=	=	=	=	=	=	=	=
A.2.7 Øvrige tjenesteydelser	+	A.2.7. Sonstige Dienstleistungen	+	A.2.7 Λοιπές υπηρεσίες	+	A.2.7 Other services	+
-	-	-	-	-	-	-	-
=	=	=	=	=	=	=	=
B. Transferinger	+	B. Unentgeltliche Leistungen	+	B. Μονομερείς μεταβιβάσεις	+	B. Unrequited transfers	+
-	-	-	-	-	-	-	-
=	=	=	=	=	=	=	=
B.1 Private overførsler	+	B.1 Private Leistungen	+	B.1 Μεταβιβάσεις ιδιωτών	+	B.1 Private transfers	+
-	-	-	-	-	-	-	-
=	=	=	=	=	=	=	=
B.2 Offentlige overførsler	+	B.2 Öffentliche Leistungen	+	B.2 Μεταβιβάσεις δημοσίου	+	B.2 Official transfers	+
-	-	-	-	-	-	-	-
=	=	=	=	=	=	=	=
C. De løbende poster (A + B)	+	C. Bilanz der laufenden Posten (A + B)	+	C. Ίσοζύγιο τρεχουσών συναλλαγών (A + B)	+	C. Current account (A + B)	+
-	-	-	-	-	-	-	-
=	=	=	=	=	=	=	=

Balance courante

Pagamenti correnti

Lopende rekening

+ Crédits
- Débits
= Solde

+ Crediti
- Debiti
= Saldo

+ Ontvangsten
- Uitgaven
= Saldo

Balance courante	Pagamenti correnti	Lopende rekening
+ Crédits - Débits = Solde	+ Crediti - Debiti = Saldo	+ Ontvangsten - Uitgaven = Saldo
A. Biens et services	A. Beni e servizi	A. Goederenhandel en diensten
+	+	+
-	-	-
=	=	=
A.1 Marchandises (fob)	A.1 Mercj (fob)	A.1 Goederenhandel (fob)
+	+	+
-	-	-
=	=	=
A.2 Services	A.2 Servizi	A.2 Diensten
+	+	+
-	-	-
=	=	=
A.2.1 Transports	A.2.1 Trasporti	A.2.1 Vervoer
+	+	+
-	-	-
=	=	=
A.2.2 Assurances transport	A.2.2 Assicurazioni-trasporto	A.2.2 Transportverzekering
+	+	+
-	-	-
=	=	=
A.2.3 Voyages	A.2.3 Viaggi	A.2.3 Reisverkeer
+	+	+
-	-	-
=	=	=
A.2.4 Revenus du capital	A.2.4 Redditi di capitale	A.2.4 Kapitaalopbrengsten
+	+	+
-	-	-
=	=	=
A.2.5 Revenus du travail	A.2.5 Redditi di lavoro	A.2.5 Arbeidsinkomsten
+	+	+
-	-	-
=	=	=
A.2.6 Transacions gouvernementales n.c.a.	A.2.6 Transazioni governative n.c.a.	A.2.6 Niet elders vermelde regeringstransacties
+	+	+
-	-	-
=	=	=
A.2.7 Autres services	A.2.7 Altri servizi	A.2.7 Overige diensten
+	+	+
-	-	-
=	=	=
B. Transferts unilatéraux	B. Trasferimenti unilaterali	B. Eenzijdige overdrachten
+	+	+
-	-	-
=	=	=
B.1 Transferts privés	B.1 Trasferimenti privati	B.1 Particuliere overdrachten
+	+	+
-	-	-
=	=	=
B.2 Transferts publics	B.2 Trasferimenti pubblici	B.2 Overheidsoverdrachten
+	+	+
-	-	-
=	=	=
C. Balance courante (A + B)	C. Bil. dei pagamenti correnti (A + B)	C. Lopende rekening van de betalingsbal. (A + B)
+	+	-
-	-	-
=	=	=

Kapitalkonto		Kapitalverkehr		Κίνηση κεφαλαίων		Capital account	
A/A Tilgodehavender L/E Forpligtelser N/S Nettoindtægter		A/A Forderungen L/E Verbindlichkeiten N/S Saldo		A Ένεργητικό L Παθητικό N Καθαρή κίνηση		A Assets L Liabilities N Net	
D. Kapital (eksklusive reserver)	A/A L/E N/S	D. Kapitalverkehr (ohne Währungsreserven)	A/A L/E N/S	D. Κεφάλαια πλὴν τῶν διαθεσίμων	A/A L/E N/S	D. Capital, excluding reserves	A L N
D.1 Direkte investeringer	A/A L/E N/S	D.1 Direktinvestitionen	A/A L/E N/S	D.1 Άμεσες επενδύσεις	A/A L/E N/S	D.1 Direct investment	A L N
D.2 Porteføljeeinvesteringer	A/A L/E N/S	D.2 Portefolioinvestitionen	A/A L/E N/S	D.2 Έπενδύσεις χαρτοφυλακίου	A/A L/E N/S	D.2 Portfolio investment	A L N
D.3 Anden langfristet kapital	A/A L/E N/S	D.3 Sonstige langfristige Kapitalleist.	A/A L/E N/S	D.3 Λοιπά μακροπρόθεσμα κεφάλαια	A/A L/E N/S	D.3 Other long-term capital	A L N
D.3.1 Den offentlige sektor	A/A L/E N/S	D.3.1 Öffentlicher Sektor	A/A L/E N/S	D.3.1 Δημόσιος τομέας	A/A L/E N/S	D.3.1 Official sector	A L N
D.3.2 Kreditinstitutter	A/A L/E N/S	D.3.2 Kreditinstitute	A/A L/E N/S	D.3.2 Πιστωτικά ιδρύματα	A/A L/E N/S	D.3.2 Deposit money banks	A L N
D.3.3 Andre sektorer	A/A L/E N/S	D.3.3 Sonstige Sektoren	A/A L/E N/S	D.3.3 Λοιποί τομείς	A/A L/E N/S	D.3.3 Other sectors	A L N
D.4 Anden kortfristet kapital	A/A L/E N/S	D.4 Sonstige kurzfristige Kapitalleist.	A/A L/E N/S	D.4 Λοιπά βραχυπρόθεσμα κεφάλαια	A/A L/E N/S	D.4 Other short-term capital	A L N
D.4.1 Den offentlige sektor	A/A L/E N/S	D.4.1 Öffentlicher Sektor	A/A L/E N/S	D.4.1 Δημόσιος τομέας	A/A L/E N/S	D.4.1 Official sector	A L N
D.4.2 Kreditinstitutter	A/A L/E N/S	D.4.2 Kreditinstitute	A/A L/E N/S	D.4.2 Πιστωτικά ιδρύματα	A/A L/E N/S	D.4.2 Deposit money banks	A L N
D.4.3 Andre sektorer	A/A L/E N/S	D.4.3 Sonstige Sektoren	A/A L/E N/S	D.4.3 Λοιποί τομείς	A/A L/E N/S	D.4.3 Other sectors	A L N
E. Reserver		E. Währungsreserven		E. Διαθέσιμα		E. Reserves	
E.1.1 Guld		E.1.1 Gold		E.1.1 Χρυσός		E.1.1 Gold	
E.1.2 Specielle trækingsrettigheder (SDR)		E.1.2 Sonderziehungsrechte (SZR)		E.1.2 Ειδικά τραβηκτικά δικαιώματα (SDR)		E.1.2 Special drawing rights (SDR)	
E.1.3 Reserver i IMF		E.1.3 IWF-Reserveposition		E.1.3 Κατάσταση διαθέσιμων έναντι Διεθνούς Νομισματικού Ταμείου (IMF)		E.1.3 Reserve position in the IMF	
E.1.4 Reserver i FECOM		E.1.4 EFWZ-Reserveposition		E.1.4 Κατάσταση διαθέσιμων έναντι Ευρωπαϊκού Ταμείου Νομισματικής Συνεργασίας (FECOM)		E.1.4 Reserve position in the EMCF	
E.1.5 ECU		E.1.5 ECU		E.1.5 ΕΑΜ		E.1.5 ECU	
E.1.6 Tilgodehavender i fremmede valutaer		E.1.6 Forderungen in Devisen		E.1.6 Άπαιτήσεις σέ συνάλλαγμα		E.1.6 Foreign exchange assets	
E.1.7 Andre tilgodehavender		E.1.7 Sonstige Forderungen		E.1.7 Λοιπές απαιτήσεις		E.1.7 Other claims	
E.2.1 Træk på IMF-kreditter		E.2.1 Inanspruchnahme des IWF-Kredits		E.2.1 Πιστώσεις του Διεθνούς Νομισματικού Ταμείου		E.2.1 Use of IMF credit	
E.2.2 Træk på FECOM-kreditter		E.2.2 Inanspruchnahme des EFWZ-Kredits		E.2.2 Πιστώσεις του Ευρωπαϊκού Ταμείου Νομισματικής Συνεργασίας (FECOM)		E.2.2 Use of EMCF credit	
E.3.0 Modværdi til nettotildelinger af SDR		E.3.0 Gegenposten z.d. Nettozuteilungen an SZR		E.3.0 Λογιστική έγγραφη έναντι καθαρής χορηγήσεως ειδικών τραβηκτικών δικαιωμάτων		E.3.0 Counterpart to net SDR allocations	
F. Fejl og mangler		F. Fehler und Auslassungen		F. Τακτοποιητέα στοιχεία		F. Errors and omissions	

Compte de capitaux		Formazione del capitale		Kapitaalrekening	
A Avoirs E Engagements S Soldes		A/A Attività L/E Passività N/S Saldo		A/A Vorderingen L/E Verplichtingen N/S Saldo	
D. Capitaux à l'exclusion des réserves	A E S	D. Capitali, eccetto le riserve	A/A L/E N/S	D. Kapitaal (uitgezonderd reserves)	A/A L/E N/S
D.1 Investissements directs	A E S	D.1 Investimenti diretti	A/A L/E N/S	D.1 Directe investeringen	A/A L/E N/S
D.2 Investissements de portefeuille	A E S	D.2 Investimenti di portafoglio	A/A L/E N/S	D.2 Beleggingen in effecten	A/A L/E N/S
D.3 Autres capitaux à long terme	A E S	D.3 Altri capitali a lungo termine	A/A L/E N/S	D.3 Overig kapitaalverk. op lange termijn	A/A L/E N/S
D.3.1 Secteur officiel	A E S	D.3.1 Settore ufficiale	A/A L/E N/S	D.3.1 Officiële sector	A/A L/E N/S
D.3.2 Banques de dépôts	A E S	D.3.2 Aziende di credito	A/A L/E N/S	D.3.2 Kredietinstututen	A/A L/E N/S
D.3.3 Autres secteurs	A E S	D.3.3 Altri settori	A/A L/E N/S	D.3.3 Overige sectoren	A/A L/E N/S
D.4 Autres capitaux à court terme	A E S	D.4 Altri capitali a breve termine	A/A L/E N/S	D.4 Overig kapitaalverk. op korte termijn	A/A L/E N/S
D.4.1 Secteur officiel	A E S	D.4.1 Settore ufficiale	A/A L/E N/S	D.4.1 Officiële sector	A/A L/E N/S
D.4.2 Banques de dépôt	A E S	D.4.2 Aziende di credito	A/A L/E N/S	D.4.2 Kredietinstututen	A/A L/E N/S
D.4.3 Autres secteurs	A E S	D.4.3 Altri settori	A/A L/E N/S	D.4.3 Overige sectoren	A/A L/E N/S
E. Réserves		E. Riserve		E. Reserves	
E.1.1 Or		E.1.1 Oro		E.1.1 Goud	
E.1.2 Droits de tirage spéciaux (DTS)		E.1.2 Diritti speciali di prelievo (DSP)		E.1.2 Bijzondere trekkingsrechten (BTR)	
E.1.3 Position de réserve auprès du FMI		E.1.3 Posizione di riserva presso il FMI		E.1.3 Reservepositie tegenover het IMF	
E.1.4 Position de réserve auprès du FECOM		E.1.4 Posizione di riserva presso il FECOM		E.1.4 Reservepositie tegenover het FECOM	
E.1.5 ECU		E.1.5 ECU		E.1.5 ECU	
E.1.6 Avoirs en devises		E.1.6 Valute convertibili		E.1.6 Tegoeden in deviezen	
E.1.7 Autres créances		E.1.7 Altre attività		E.1.7 Overige tegoeden	
E.2.1 Recours au crédit du FMI		E.2.1 Ricorso al credito del FMI		E.2.1 Beroep op IMF krediet	
E.2.2 Recours au crédit du FECOM		E.2.2 Ricorso al credito del FECOM		E.2.2 Beroep op FECOM krediet	
E.3.0 Contrepartie des allocations nettes de DTS		E.3.0 Contropartita assegnazioni nette di DSP		E.3.0 Tegenposten van de netto toegewezen BTR	
F. Erreurs et omissions		F. Errori ed omissioni		F. Vergissingen en weglatingen	

The 'news items' pages highlight latest news in the fields of balance of payments. Tables, diagrams and brief commentaries are being published on different quantitative and methodological aspects of balance of payments statistics.

Les pages « Informations actuelles » mettent en évidence certaines informations récentes dans le domaine de la balance des paiements. Différents aspects quantitatifs et méthodologiques de la statistique des balances des paiements sont publiés sous forme de tableaux, de graphique et de brefs commentaires. (La version française suivra l'anglais).

FIRST RESULTS FOR 1984

PREMIERS RESULTATS 1984

The graphics given below present results already available for six Member states for the first 9 months of 1983 in comparison to those of the same period of 1984.

Les graphiques ci-après présentent les résultats déjà disponibles pour six Etats membres et portant sur les neuf premiers mois de l'année 1984, comparés avec ceux de la même période de l'année 1983.

Comparisons on the 9 first months of 1983/1984 for six Member States
Comparaisons sur les 9 premiers mois de 1983/1984 pour six Etats membres

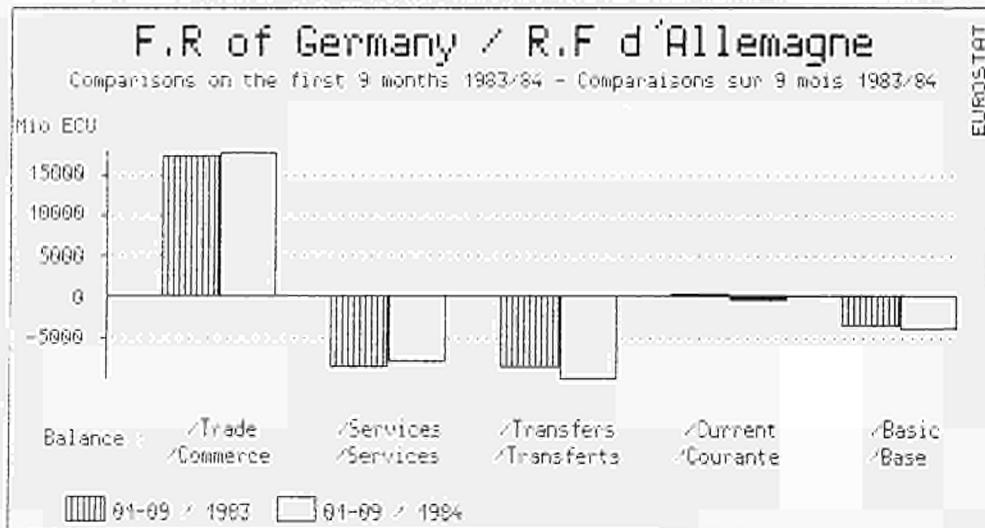
Mio of Ecu		Mio d'Ecu											
Items / Postes		B.R. Deutschland		France		Italia		Nederland		United Kingdom		Danmark	
		jan - sept 1983	1984	jan - sept 1983	1984	jan - sept 1983	1984	jan - sept 1983	1984	jan - sept 1983	1984	jan - sept 1983	1984
Merchandise (fob)	(+)	132553	150344	72682	85035	58783	65684	48916	55962	74588	85768	13216	14772
Marchandises (fob)	(-)	115220	132615	81521	89428	61400	70831	45139	51131	77008	91546	12854	14948
	(=)	17333	17729	-8839	-4393	-2617	-5147	3777	4831	-2420	-5778	362	-176
Services	(+)	38043	40812	62341	67413	21424	24441	20412	22425	40045	44383	5209	5998
Services	(-)	46688	48720	56254	60820	18946	21989	20083	21947	32704	36249	6239	7313
	(=)	-8645	-7908	6087	6593	2478	2452	329	478	7341	8134	-1030	-1315
Unrequited transfers	(+)	4669	4828	4128	4464	4354	4920	1947	2160	4163	3804	641	765
Transferts unilatéraux	(-)	13135	14896	6954	7310	3291	3835	2600	2799	6893	7555	742	770
	(=)	-8466	-10068	-2826	-2846	1063	1085	-653	-639	-2730	-3751	-101	-5
Current account	(+)	175265	195984	139151	156912	84561	95045	71275	80547	118796	133955	19066	21535
Balance courante	(-)	175043	196231	144729	157558	83637	96655	67822	75877	116605	135350	19835	23031
	(=)	222	-247	-5578	-646	924	-1610	3453	4670	2191	-1395	-769	-1496
Basic balance	(=)	-3634	-3709	3763	4500	1909	-345	1904	3175	-4821	-15884	1386	1015
Balance de base													
Reserves	(=)	2088	336	-4491	-2771	-5344	-1805	131	-54	690	2058	-1350	-418
Reserves													

F.R. of GERMANY:

The F.R. of Germany's current balance in 1984 shows a deficit of -247 Mio Ecu in comparison with a surplus of +222 Mio Ecu in 1983. This results from an increase in the deficit on unrequited transfers, in spite of an increase in the trade balance and a decrease of the services deficit.

R.F. d'ALLEMAGNE:

La balance courante est devenue déficitaire, passant de +222 mio Ecu en 1983 à -247 mio Ecu en 1984. Ceci résulte surtout d'une augmentation du déficit des transferts unilatéraux, malgré une augmentation du solde de la balance commerciale et une réduction du déficit des services.

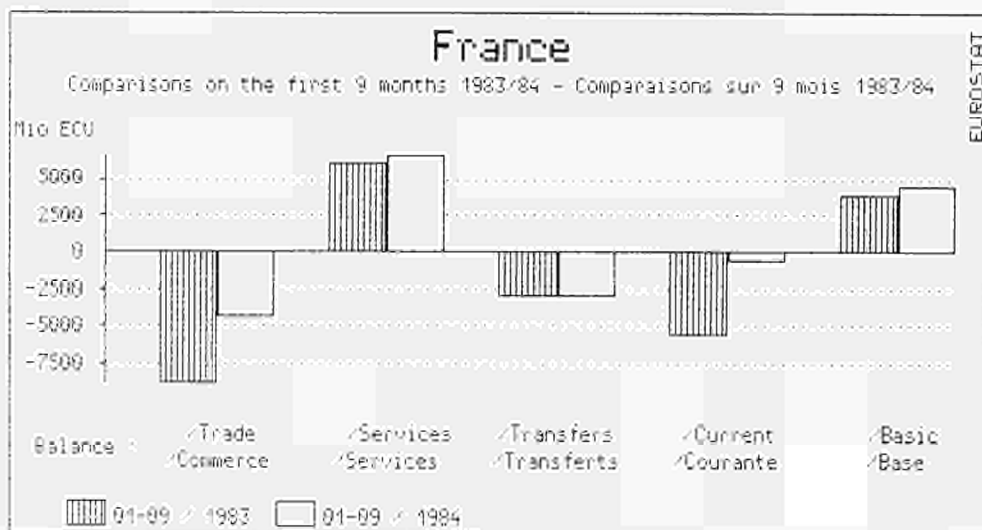


FRANCE:

The current balance for France, although in deficit, has distinctly improved in comparison with the first 9 months of 1983. This is especially due to a decrease in the negative balance of trade, which has been (reduced by 50%), and to an amelioration in the services balance.

FRANCE:

Le solde de la balance courante, bien qu'encore déficitaire s'est nettement amélioré par rapport aux neuf premiers mois de l'année 1983. Ceci est surtout dû à une diminution du solde négatif de la balance commerciale, (qui a été réduit de 50%) et à une amélioration du solde des services.

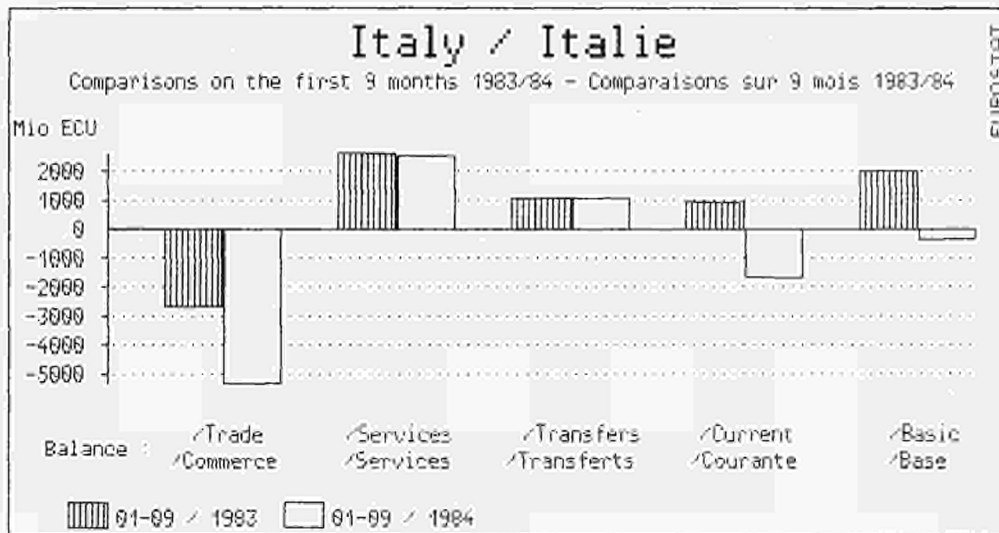


ITALY:

For Italy the current balance deteriorated and passed from a positive situation of +924 Mio Ecu in 1983 to -1610 Mio Ecu in 1984. The deterioration occurs especially in the trade balance, where the deficit is two times bigger in 1984 (-5147 Mio Ecu) than in 1983 (-2617 Mio Ecu).

ITALIE :

Pour l'Italie le solde de la balance courante s'est détérioré et est passé d'une situation positive de 924 mio Ecu en 1983 à -1610 mio Ecu en 1984. La détérioration concerne surtout la balance commerciale dont le déficit est deux fois plus grand en 1984 qu'en 1983.

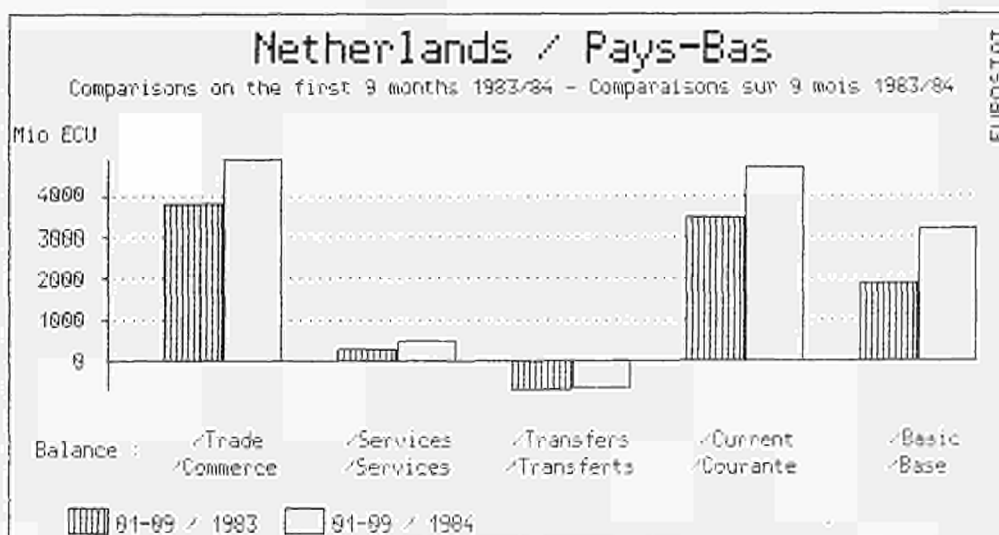


THE NETHERLANDS:

The Netherlands is the only country producing a current balance largely in excess and increasing from 3453 Mio Ecu in 1983 to 4670 Mio Ecu in 1984, due to a steady improvement of the trade balance.

PAYS-BAS:

Les Pays-Bas sont le seul pays à présenter un solde de la balance courante largement excédentaire et en croissance de 3453 mio Ecu en 1983 à 4670 mio Ecu en 1984, grâce à une amélioration constante de la balance commerciale.

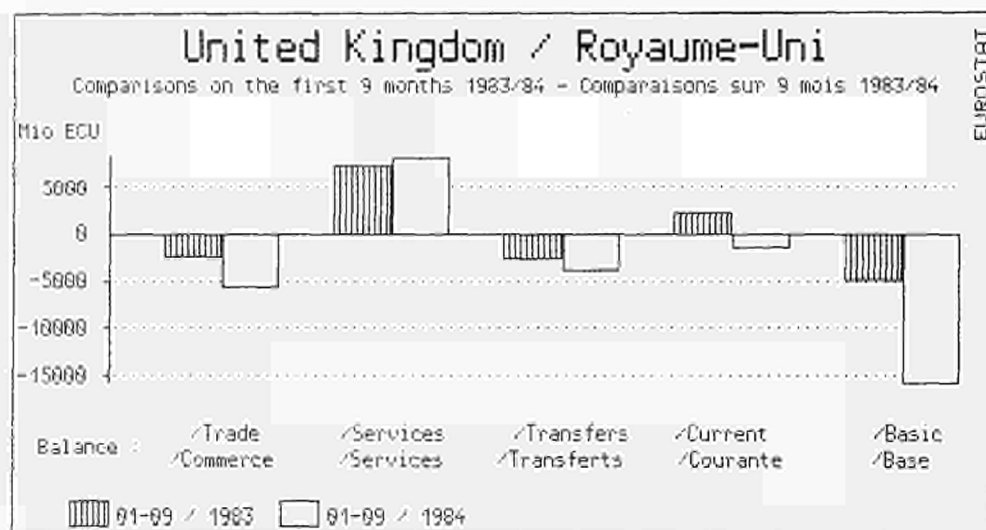


UNITED KINGDOM:

The current balance of the United Kingdom passed from a surplus in 1983 to a deficit in 1984, resulting from an aggravation of the trade balance deficit which passed from -2420 Mio Ecu in 1983 to -5778 Mio Ecu in 1984.

ROYAUME-UNI:

Le solde de la balance courante est passé d'un excédent en 1983 à un déficit en 1984, résultant d'une aggravation du solde de la balance commerciale (-2420 mio Ecu en 1983 à -5778 mio Ecu en 1984).

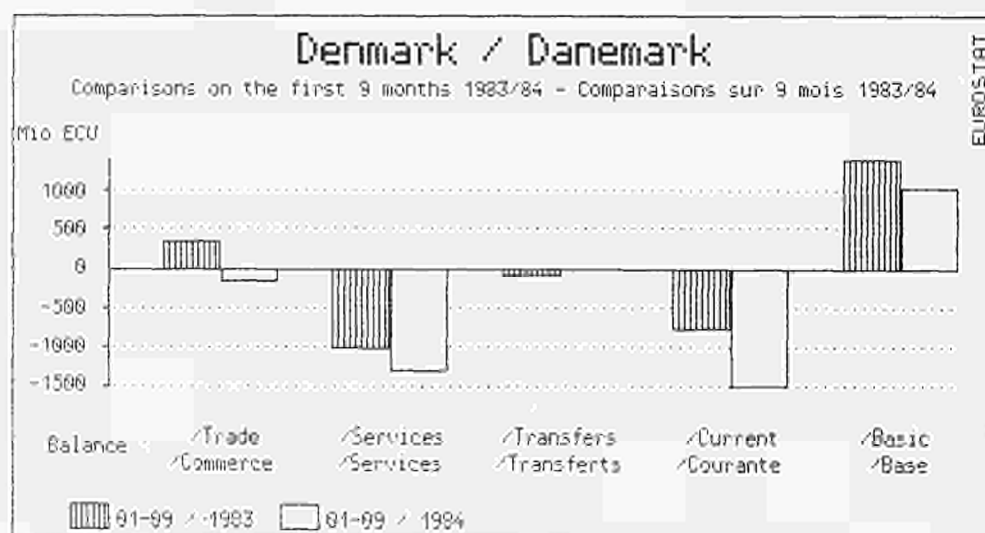


DENMARK:

The negative current balance of Denmark has doubled, reflecting the deterioration in the trade balance which fell from 362 Mio Ecu in 1983 to -176 Mio Ecu in 1984. In addition to this, the services balance deficit has appreciably increased.

DANEMARK:

Le solde négatif de la balance courante a doublé, reflétant la détérioration de la balance commerciale dont le solde passe de +362 mio Ecu en 1983 à -176 mio Ecu en 1984. De plus le déficit de la balance des services a sensiblement augmenté.





Summary tables
Tableaux de synthèse

I - SUMMARY TABLES

International comparisons

I - TABLEAUX DE SYNTHESE

Comparaisons internationales

Mio ECU

	1981	1982	1983	1982		1983				1984		
				III	IV	I	II	III	IV	I	II	III
1. Trade balance / Balance commerciale												
Deutschland	14 402	25 105	24 111	5 437	8 015	6 989	5 699	4 643	6 780	6 287	5 055	6 385
France	-8 931	-16 131	-9 566	-4 620	-3 796	-4 775	-2 244	-1 820	-728	-2 744	-1 200	-447
Italia	-9 562	-8 132	-3 479	-1 709	-1 692	-1 712	-446	-458	-863	-1 648	-2 880	-619
Nederland	3 423	4 646	4 789	393	736	1 730	1 703	345	1 015	2 307	1 854	672
UEBL/BLEU	-4 257	-3 648	-2 328	-533	-482	-1 072	80	-519	-818	-662	:	:
United Kingdom	6 175	3 655	-1 861	1 027	2 738	-488	-1 403	-531	561	-927	-2 449	-2 402
Ireland	-2 456	-1 639	-663	-252	-196	-496	-70	14	-51	-370	:	:
Danmark	-831	-813	261	-157	-271	191	49	123	-112	-69	-151	45
EUR 9	-2 037	3 043	11 262	-161	5 249	864	3 437	1 782	5 834	2 543	:	:
Ελλάδα	-4 832	-4 898	-4 825	-1 594	-1 330	-1 267	-925	-1 289	-1 352	-1 262	:	:
EUR 10	-6 869	-1 855	6 438	-1 755	3 919	-404	2 511	493	4 482	1 282	:	:
España	-9 032	-9 471	-8 269	-1 926	-2 672	-2 556	-2 279	-1 478	-1 916	:	:	:
Portugal	-4 527	-4 964	-2 676	-1 325	-869	-1 122	-710	-172	-643	-688	-722	:
United States	-25 246	-37 585	-68 886	-14 133	-11 681	-9 723	-15 167	-21 698	-22 943	-30 696	-30 067	:
Japan - Japon	18 213	18 623	35 493	6 055	4 871	4 769	9 216	11 259	10 511	9 084	14 291	15 134
Canada	5 908	15 372	16 714	4 202	4 708	3 539	4 678	3 595	4 938	4 094	4 973	:
Australia - Australie	-2 118	-2 657	120	-647	-272	-54	-8	-176	370	-9	65	-465
New Zealand - Nouvelle Zélande	-17	-113	177	-178	40	104	253	-33	-296	249	151	:
Austria - Autriche	-4 280	-3 377	-3 871	-1 044	-986	-546	-912	-995	-1 456	-858	-955	-1 400
Finland - Finlande	386	271	228	-286	-118	240	108	-186	52	730	377	:
Iceland - Islande	-25	-155	23	-55	-27	6	18	4	-5	:	:	:
Norway - Norvège	2 719	2 402	4 874	466	659	755	1 153	1 389	1 615	:	:	:
Sweden - Suède	129	-424	2 041	-470	-735	577	1 034	7	398	1 548	1 112	:
Zwitzerland - Suisse	-2 939	-2 152	-3 417	:	:	:	:	:	:	:	:	:
Turkey - Turquie	-2 792	-2 039	-2 640	:	:	-736	-573	56	-650	:	:	:
2. Current balance / Balance courante												
Deutschland	-5 014	3 729	4 576	-1 841	5 269	2 235	691	-2 706	4 357	850	-204	-893
France	-4 265	-12 326	-5 168	-3 846	-2 348	-4 936	-372	-270	410	-1 873	415	813
Italia	-7 352	-5 629	821	253	-1 438	-1 994	1 204	1 714	-103	-2 040	-1 220	1 650
Nederland	2 491	3 636	4 117	-195	644	1 973	1 480	-0	670	2 333	2 211	128
UEBL/BLEU	-3 766	-2 536	-810	11	-88	-1 202	692	153	-461	-475	:	:
United Kingdom	12 636	8 686	3 880	1 897	4 517	1 911	-1 149	1 426	1 692	381	-1 290	-485
Ireland	-2 309	-1 925	-1 208	:	:	:	:	:	:	:	:	:
Danmark	-1 673	-2 310	-1 322	-425	-668	-306	-334	-129	-560	-662	-524	-309
EUR 9	-9 251	-8 676	4 887	-4 147	5 888	-2 318	2 212	188	6 004	-1 486	:	:
Ελλάδα	-2 140	-1 938	-2 098	-410	-614	-972	-256	-260	-591	:	:	:
EUR 10	-11 391	-10 614	2 789	-4 558	5 274	-3 290	1 957	-72	5 413	:	:	:
España	-4 381	-4 325	-2 730	371	-1 892	-1 926	-1 067	934	-580	:	:	:
Portugal	-2 312	-3 306	-1 103	-523	-584	-805	-497	531	-296	-349	-481	:
United States	5 489	-9 724	-47 056	-7 563	-5 425	-2 488	-9 665	-16 859	-18 841	-22 445	-29 217	:
Japan - Japon	4 601	7 135	23 558	3 050	2 389	1 463	6 897	8 037	7 394	5 703	12 085	11 515
Canada	-4 515	2 238	1 550	1 660	1 028	-476	1 019	315	731	-1 239	434	:
Australia - Australie	-7 429	-8 314	-6 123	-1 923	-1 503	-1 288	-1 497	-1 933	-1 421	-1 877	-2 001	-2 612
New Zealand - Nouvelle Zélande	-1 314	-1 549	-1 207	-632	-328	-111	-109	-457	-671	-0	-371	:
Austria - Autriche	-1 363	393	-150	520	58	350	-128	281	-692	101	-344	71
Finland - Finlande	-356	-794	-1 066	-468	-443	-153	-221	-409	-296	167	-41	:
Iceland - Islande	-130	-267	-64	-74	-44	-23	-7	-2	-27	:	:	:
Norway - Norvège	1 952	682	2 494	59	134	252	293	844	1 150	:	:	:
Sweden - Suède	-2 577	-3 517	-1 066	-1 241	-1 572	-222	296	-654	-525	449	232	:
Zwitzerland - Suisse	:	:	:	:	:	:	:	:	:	:	:	:
Turkey - Turquie	-1 711	-807	-1 880	:	:	:	:	:	:	:	:	:

I - SUMMARY TABLES

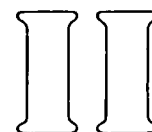
International comparisons

I - TABLEAUX DE SYNTHÈSE

Comparaisons internationales

Mio ECU

	1981	1982	1983	1982		1983				1984		
				III	IV	I	II	III	IV	I	II	III
3. Basic balance / Balance de base												
Deutschland	-1 779	-2 884	1 159	-1 736	4 823	-1 186	-1 169	-1 279	4 793	3 522	-3 738	-3 493
France	-12 502	-11 175	5 108	-3 558	-239	-2 422	1 086	5 099	1 345	36	1 197	3 267
Italia	248	-151	1 536	891	96	-1 404	1 171	2 142	-372	-1 339	-1 552	2 546
Nederland	533	353	2 013	-211	-197	411	746	747	60	1 312	1 929	-65
UEBL/BLEU	-450	-915	-4 899	1 213	-530	-1 320	-15	-1 666	-1 887	-706	:	:
United Kingdom	-4 236	-6 536	-7 403	-2 387	794	-2 378	-2 166	-277	-2 582	-5 886	-8 572	-1 426
Ireland	-230	230	:	:	:	:	:	:	:	:	:	:
Danmark	-462	157	1 441	472	-51	586	323	477	34	-507	159	1 364
EUR 9	-18 879	-20 921	:	-5 317	4 697	-7 713	-26	5 243	1 391	-3 569	:	:
Ελλάδα	-705	-661	283	-22	-255	-899	605	268	359	:	:	:
EUR 10	-19 584	-21 582	:	-5 338	4 442	-8 611	579	5 511	1 750	:	:	:
España	-610	-2 515	746	162	-1 109	-1 460	-590	1 872	1 067	:	:	:
Portugal	-1 199	-1 142	282	-185	-194	-223	-166	633	54	-377	-300	:
United States	14 226	-3 121	-58 547	-7 963	-1 189	-346	-8 021	-25 606	-25 973	-32 854	-20 277	:
Japan - Japon	-1 364	-9 362	2 413	-1 245	2 389	-1 025	1 621	919	935	-1 968	-5 136	-4 846
Canada	-3 623	8 104	2 020	2 763	1 705	-453	1 555	370	574	-801	2 106	:
Australia - Australie	-1 610	3 465	2 332	259	1 332	667	5	-631	2 334	19	-1 613	-696
New Zealand - Nouvelle Zélande	257	-297	-585	-53	118	-73	-419	-201	-74	116	507	:
Austria - Autriche	-516	-220	-1 617	475	-487	-46	-521	124	-1 208	57	-96	-7
Finland - Finlande	144	-520	-662	-326	-968	172	-291	-363	-204	564	294	:
Iceland - Islande	44	-46	35	-7	38	-13	40	43	-31	:	:	:
Norway - Norvège	1 288	1 050	722	145	792	-288	-293	818	541	:	:	:
Sweden - Suède	-859	-652	1 101	-654	-714	460	959	-466	97	269	191	:
Zwitzerland - Suisse	:	:	:	:	:	:	:	:	:	:	:	:
Turkey - Turquie	-503	477	-1 212	:	:	:	:	:	:	:	:	:
4. Reserves / Réserves												
Deutschland	2 694	-3 012	2 401	1 002	-2 441	-5 258	6 576	770	313	-3 267	292	3 311
France	4 645	3 524	-5 143	1 393	-2 631	1 361	-3 081	-2 771	-652	-186	-1 692	-893
Italia	104	4 511	-6 599	-1 680	2 821	448	-4 688	-1 103	-1 255	1 887	-2 086	-1 607
Nederland	663	-1 954	-17	-101	-1 190	-333	295	170	-152	-972	1 020	-103
UEBL/BLEU	1 668	892	480	-956	1 272	914	-2 136	840	849	523	:	:
United Kingdom	4 425	2 211	915	-581	1 705	995	-248	-58	225	133	1 450	475
Ireland	-13	-132	-317	-84	-62	550	-138	-715	12	-145	:	:
Danmark	658	250	-1 523	213	-317	-205	-673	-472	-171	400	109	-927
EUR 9	14 845	6 291	-9 803	-711	-782	-2 078	-3 955	-2 623	-843	-1 482	:	:
Ελλάδα	153	112	-116	-143	87	145	-118	-105	-46	121	-396	45
EUR 10	14 998	6 403	-9 919	-853	-695	-1 933	-4 073	-2 729	-890	-1 361	:	:
España	595	3 176	238	224	1 385	1 486	363	-1 348	-372	-1 157	-1 793	-3 245
Portugal	87	10	432	-121	151	-262	311	-320	728	155	-41	-452
United States	-3 480	-5 122	-1 333	-834	-2 089	-841	12	613	-1 135	-795	-685	-647
Japan - Japon	-3 162	4 851	-1 693	1 405	946	-1 025	-982	61	299	-656	-304	-634
Canada	-170	538	-489	-927	61	-494	-159	-247	448	719	837	:
Australia - Australie	4	-4 864	-3 455	-423	-1 877	482	-633	-246	-3 190	840	607	-71
New Zealand - Nouvelle Zélande	-131	-744	323	-117	-130	-479	228	102	-66	57	-268	:
Austria - Autriche	-429	-231	545	319	-410	165	287	-75	165	-447	496	228
Finland - Finlande	199	-211	241	89	-512	376	116	250	-532	-522	-1 408	:
Iceland - Islande	-62	98	-12	34	66	17	-24	7	-14	:	:	:
Norway - Norvège	-401	-689	71	-211	30	1 020	-756	440	-681	:	:	:
Sweden - Suède	-150	33	-782	-8	-249	-22	-76	54	-762	-309	437	:
Zwitzerland - Suisse	600	-3 314	-430	-3	-3 074	:	:	:	:	:	:	:
Turkey - Turquie	70	433	-114	:	:	:	:	:	:	:	:	:



Tables by heading

Tableaux par rubrique

II - TABLES BY HEADING

II - TABLEAUX PAR RUBRIQUE

A. Goods and services

A. Biens et services

Mio ECU

	1981	1982	1983	1982		1983				1984		
				III	IV	I	II	III	IV	I	II	III
	Credit / Crédits											
Deutschland	197 139	223 660	235 352	55 316	59 485	57 082	57 083	56 431	64 755	64 117	62 310	64 729
France	171 499	175 541	184 305	41 649	45 989	43 724	47 920	43 380	49 282	50 019	52 111	50 320
Italia	90 361	100 937	109 625	25 344	26 020	25 013	27 673	27 522	29 418	28 240	29 167	32 718
Nederland	81 805	89 846	93 428	21 600	22 962	23 085	23 628	22 616	24 101	26 432	26 919	25 038
UEBL/BLEU	80 521	87 016	87 145	21 961	22 367	21 845	21 685	21 075	22 549	23 663	:	:
United Kingdom	140 992	149 302	157 075	38 197	39 094	35 468	38 188	40 975	42 443	42 644	43 019	44 490
Ireland	8 792	10 272	11 591	:	:	:	:	:	:	:	:	:
Danmark	20 786	22 776	25 285	5 596	5 942	5 966	6 263	6 196	6 893	6 655	6 924	7 192
EUR 9	791 896	859 350	903 805	209 663	221 858	212 183	222 440	218 195	239 440	241 770	:	:
Ελλάδα	8 262	8 092	8 068	2 612	1 929	1 374	2 044	2 526	2 168	:	:	:
EUR 10	800 159	867 443	911 873	212 275	223 787	213 557	224 484	220 721	241 608	:	:	:
España	30 918	35 629	37 722	9 719	9 378	8 182	9 364	9 865	10 405	:	:	:
Portugal	5 728	6 043	7 805	1 607	1 669	1 574	1 930	2 360	1 965	1 997	2 049	:
United States	337 161	357 711	373 269	89 594	87 516	85 330	91 378	95 736	101 522	108 654	109 842	:
Japan - Japon	170 188	183 073	205 888	46 408	46 875	44 572	49 404	53 345	59 203	58 162	65 015	69 052
	Debit / Débits											
Deutschland	191 477	208 017	219 005	54 020	51 103	52 364	53 369	56 177	57 095	60 186	59 129	62 020
France	171 944	183 154	185 165	44 146	47 321	47 689	47 337	42 750	47 389	51 043	50 708	48 498
Italia	98 387	107 447	110 115	25 176	27 718	27 538	26 935	25 873	29 769	30 689	30 627	31 505
Nederland	77 970	84 820	88 299	21 511	21 937	20 923	21 901	22 398	23 073	23 849	24 513	24 716
UEBL/BLEU	83 117	88 299	86 745	21 614	22 226	22 714	20 575	20 753	22 716	23 833	:	:
United Kingdom	124 827	136 955	149 395	35 063	33 771	33 155	37 879	38 680	39 682	41 199	42 852	43 744
Ireland	11 863	13 071	13 733	:	:	:	:	:	:	:	:	:
Danmark	22 320	24 898	26 396	6 017	6 564	6 191	6 573	6 329	7 343	7 352	7 515	7 395
EUR 9	781 905	846 661	878 852	207 547	210 640	210 573	214 570	212 960	227 067	238 151	:	:
Ελλάδα	11 521	11 677	12 154	3 558	3 068	2 757	2 723	3 337	3 374	:	:	:
EUR 10	793 426	858 338	891 006	211 105	213 708	213 330	217 293	216 297	230 441	:	:	:
España	36 815	41 574	41 767	9 731	11 739	10 423	10 752	9 265	11 336	:	:	:
Portugal	10 646	12 082	11 304	2 993	2 931	2 937	2 946	2 564	2 847	2 932	3 084	:
United States	324 966	358 355	409 855	95 100	89 952	86 068	98 950	110 059	116 161	128 399	136 460	:
Japan - Japon	164 149	174 525	180 613	43 037	44 093	42 521	42 187	44 989	51 310	51 816	52 524	57 193
	Net / Solde											
Deutschland	5 662	15 643	16 347	1 296	8 381	4 718	3 714	255	7 661	3 931	3 180	2 709
France	-444	-7 613	-860	-2 497	-1 332	-3 965	583	630	1 892	-1 023	1 402	1 823
Italia	-8 027	-6 510	-490	168	-1 698	-2 525	738	1 649	-352	-2 449	-1 460	1 213
Nederland	3 834	5 026	5 129	90	1 025	2 162	1 727	218	1 028	2 583	2 405	322
UEBL/BLEU	-2 596	-1 284	401	347	141	-869	1 110	322	-168	-170	:	:
United Kingdom	16 166	12 347	7 679	3 134	5 324	2 314	309	2 296	2 761	1 444	168	745
Ireland	-3 071	-2 799	-2 142	:	:	:	:	:	:	:	:	:
Danmark	-1 534	-2 122	-1 111	-422	-622	-225	-310	-134	-450	-696	-591	-203
EUR 9	9 991	12 689	24 954	2 116	11 219	1 610	7 870	5 235	12 373	3 620	:	:
Ελλάδα	-3 259	-3 584	-4 086	-946	-1 139	-1 382	-679	-811	-1 206	:	:	:
EUR 10	6 732	9 104	20 868	1 170	10 079	228	7 191	4 424	11 167	:	:	:
España	-5 898	-5 945	-4 045	-11	-2 360	-2 242	-1 388	600	-930	:	:	:
Portugal	-4 918	-6 039	-3 499	-1 386	-1 262	-1 363	-1 016	-205	-882	-935	-1 035	:
United States	12 195	-645	-36 586	-5 507	-2 435	-737	-7 571	-14 322	-14 639	-19 745	-26 617	:
Japan - Japon	6 039	8 548	25 275	3 370	2 782	2 051	7 217	8 356	7 893	6 346	12 491	11 859

II - TABLES BY HEADING

II - TABLEAUX PAR RUBRIQUE

A.1 Merchandise

A.1 Marchandises

Mio ECU

	1981	1982	1983	1982		1983				1984		
				III	IV	I	II	III	IV	I	II	III
Credit / Crédits												
Deutschland	152 916	171 610	181 920	41 144	45 315	44 720	44 544	43 288	49 368	51 300	48 958	50 086
France	90 451	93 252	100 838	20 662	24 739	24 103	25 527	23 052	28 155	28 486	29 325	27 226
Italia	67 240	73 997	81 015	17 247	19 632	19 202	20 312	19 269	22 232	21 948	20 518	23 218
Nederland	56 623	61 862	66 578	14 472	15 924	16 580	16 810	15 527	17 665	19 706	18 935	17 323
UEBL/BLEU	44 887	49 285	51 585	11 903	13 283	13 077	12 811	12 285	13 418	14 487	:	:
United Kingdom	92 134	99 108	103 410	24 451	26 385	23 735	25 145	25 706	28 823	29 073	28 496	28 201
Ireland	6 931	8 180	9 517	:	:	:	:	:	:	:	:	:
Danmark	14 458	16 054	18 204	3 764	4 198	4 443	4 449	4 324	5 005	4 976	4 930	4 866
EUR 9	525 640	573 347	613 067	133 643	149 476	145 861	149 599	143 452	164 667	169 977	:	:
Ελλάδα	4 278	4 241	4 622	1 196	1 085	838	1 144	1 369	1 294	1 409	:	:
EUR 10	529 918	577 589	617 688	134 839	150 561	146 698	150 743	144 820	165 961	171 386	:	:
España	18 861	21 811	23 444	5 226	6 105	5 330	5 935	5 426	6 798	:	:	:
Portugal	3 640	4 223	5 874	989	1 211	1 207	1 502	1 739	1 439	1 588	1 556	:
United States	212 611	216 101	224 980	52 714	52 623	52 048	55 248	56 114	61 946	64 799	68 274	:
Japan - Japon	134 408	140 977	163 611	35 726	35 851	35 183	39 171	42 538	47 245	46 353	52 157	55 463
Debit / Débits												
Deutschland	138 514	146 504	157 809	35 707	37 299	37 731	38 844	38 646	42 588	45 013	43 902	43 700
France	99 382	109 383	110 404	25 282	28 535	28 878	27 772	24 872	28 883	31 231	30 525	27 672
Italia	76 801	82 129	84 495	18 955	21 324	20 914	20 759	19 728	23 095	23 596	23 398	23 838
Nederland	53 200	57 217	61 789	14 079	15 188	14 850	15 107	15 182	16 651	17 399	17 080	16 651
UEBL/BLEU	49 144	52 933	53 913	12 437	13 764	14 149	12 732	12 804	14 237	15 149	:	:
United Kingdom	85 959	95 453	105 271	23 424	23 648	24 223	26 548	26 237	28 262	30 000	30 944	30 602
Ireland	9 387	9 819	10 180	:	:	:	:	:	:	:	:	:
Danmark	15 290	16 867	17 944	3 921	4 469	4 252	4 401	4 201	5 117	5 045	5 081	4 821
EUR 9	527 677	570 304	601 805	133 804	144 227	144 997	146 162	141 670	158 833	167 434	:	:
Ελλάδα	9 111	9 140	9 446	2 790	2 415	2 105	2 069	2 657	2 646	2 671	:	:
EUR 10	536 788	579 444	611 251	136 594	146 642	147 102	148 232	144 327	161 479	170 105	:	:
España	27 894	31 282	31 714	7 152	8 777	7 887	8 214	6 904	8 715	:	:	:
Portugal	8 167	9 187	8 550	2 315	2 080	2 329	2 212	1 910	2 082	2 276	2 279	:
United States	237 857	253 686	293 865	66 847	64 304	61 771	70 415	77 812	84 889	95 495	98 341	:
Japan - Japon	116 195	122 354	128 117	29 670	30 980	30 413	29 955	31 279	36 734	37 269	37 865	40 330
Net / Solde												
Deutschland	14 402	25 105	24 111	5 437	8 015	6 989	5 699	4 643	6 780	6 287	5 055	6 385
France	-8 931	-16 131	-9 566	-4 620	-3 796	-4 775	-2 244	-1 820	-728	-2 744	-1 200	-447
Italia	-9 562	-8 132	-3 479	-1 709	-1 692	-1 712	-446	-458	-863	-1 648	-2 880	-619
Nederland	3 423	4 646	4 789	393	736	1 730	1 703	345	1 015	2 307	1 854	672
UEBL/BLEU	-4 257	-3 648	-2 328	-533	-482	-1 072	80	-519	-818	-662	:	:
United Kingdom	6 175	3 655	-1 861	1 027	2 738	-488	-1 403	-531	561	-927	-2 449	-2 402
Ireland	-2 456	-1 639	-663	-252	-196	-496	-70	14	-51	-370	:	:
Danmark	-831	-813	261	-157	-271	191	49	123	-112	-69	-151	45
EUR 9	-2 037	3 043	11 262	-161	5 249	864	3 437	1 782	5 834	2 543	:	:
Ελλάδα	-4 832	-4 898	-4 825	-1 594	-1 330	-1 267	-925	-1 289	-1 352	-1 262	:	:
EUR 10	-6 869	-1 855	6 438	-1 755	3 919	-404	2 511	493	4 482	1 282	:	:
España	-9 032	-9 471	-8 269	-1 926	-2 672	-2 556	-2 279	-1 478	-1 916	:	:	:
Portugal	-4 527	-4 964	-2 676	-1 325	-869	-1 122	-710	-172	-643	-688	-722	:
United States	-25 246	-37 585	-68 886	-14 133	-11 681	-9 723	-15 167	-21 698	-22 943	-30 696	-30 067	:
Japan - Japon	18 213	18 623	35 493	6 055	4 871	4 769	9 216	11 259	10 511	9 084	14 291	15 134

II - TABLES BY HEADING

II - TABLEAUX PAR RUBRIQUE

A.2 Services

A.2 Services

Mio ECU

	1981	1982	1983	1982		1983				1984		
				III	IV	I	II	III	IV	I	II	III
Credit / Crédits												
Deutschland	44 224	52 051	53 431	14 173	14 170	12 361	12 539	13 143	15 388	12 817	13 352	14 643
France	81 048	82 289	83 467	20 987	21 250	19 621	22 393	20 328	21 126	21 533	22 786	23 095
Italia	23 121	26 939	28 610	8 097	6 388	5 811	7 361	8 252	7 186	6 292	8 650	9 500
Nederland	25 182	27 984	26 850	7 129	7 037	6 505	6 818	7 089	6 435	6 725	7 984	7 715
UEBL/BLEU	35 634	37 731	35 561	10 058	9 085	8 768	8 874	8 790	9 130	9 176	:	:
United Kingdom	48 858	50 194	53 665	13 746	12 709	11 733	13 043	15 269	13 620	13 571	14 524	16 289
Ireland	1 861	2 092	2 074	:	:	:	:	:	:	:	:	:
Danmark	6 328	6 722	7 081	1 831	1 744	1 523	1 814	1 872	1 888	1 679	1 993	2 326
EUR 9	266 256	286 003	290 739	76 020	72 383	66 322	72 841	74 743	74 773	71 793	:	:
Ελλάδα	3 984	3 851	3 446	1 416	844	537	900	1 158	874	:	:	:
EUR 10	270 240	289 854	294 185	77 436	73 226	66 859	73 741	75 901	75 647	:	:	:
España	12 056	13 817	14 278	4 493	3 273	2 851	3 428	4 439	3 607	:	:	:
Portugal	2 088	1 819	1 931	618	458	366	427	621	526	409	493	:
United States	124 550	141 610	148 289	36 879	34 893	33 282	36 130	39 623	39 576	43 855	41 568	:
Japan - Japon	35 781	42 096	42 277	10 682	11 023	9 389	10 233	10 806	11 958	11 809	12 858	13 589
Debit / Débits												
Deutschland	52 963	61 513	61 195	18 314	13 804	14 633	14 525	17 531	14 507	15 174	15 227	18 319
France	72 562	73 771	74 761	18 864	18 786	18 811	19 566	17 878	18 506	19 812	20 183	20 825
Italia	21 586	25 318	25 620	6 221	6 394	6 624	6 177	6 145	6 674	7 092	7 230	7 667
Nederland	24 771	27 604	26 510	7 432	6 749	6 073	6 794	7 216	6 422	6 449	7 433	8 065
UEBL/BLEU	33 973	35 367	32 832	9 177	8 462	8 565	7 844	7 949	8 480	8 684	:	:
United Kingdom	38 867	41 501	44 124	11 639	10 123	8 931	11 331	12 443	11 420	11 200	11 907	13 142
Ireland	2 476	3 252	3 553	:	:	:	:	:	:	:	:	:
Danmark	7 030	8 031	8 452	2 096	2 095	1 939	2 172	2 128	2 226	2 306	2 433	2 574
EUR 9	254 228	276 357	277 047	73 743	66 413	65 576	68 407	71 290	68 234	70 717	:	:
Ελλάδα	2 410	2 537	2 708	768	653	652	654	680	728	:	:	:
EUR 10	256 639	278 895	279 755	74 511	67 066	66 228	69 061	71 970	68 963	:	:	:
España	8 921	10 292	10 054	2 579	2 962	2 537	2 538	2 361	2 621	:	:	:
Portugal	2 479	2 895	2 753	679	851	607	733	654	764	656	806	:
United States	87 109	104 670	115 990	28 254	25 648	24 296	28 535	32 247	31 272	32 904	38 119	:
Japan - Japon	47 954	52 171	52 496	13 367	13 112	12 108	12 233	13 710	14 576	14 547	14 659	16 864
Net / Solde												
Deutschland	-8 739	-9 462	-7 764	-4 141	366	-2 271	-1 986	-4 388	881	-2 357	-1 875	-3 676
France	8 486	8 518	8 707	2 123	2 464	810	2 827	2 450	2 620	1 721	2 603	2 269
Italia	1 535	1 621	2 990	1 876	-6	-813	1 184	2 107	512	-801	1 420	1 833
Nederland	411	381	340	-303	289	432	24	-127	13	276	551	-350
UEBL/BLEU	1 661	2 364	2 729	881	623	203	1 030	840	651	492	:	:
United Kingdom	9 991	8 693	9 541	2 107	2 586	2 802	1 712	2 827	2 200	2 371	2 616	3 147
Ireland	-615	-1 160	-1 479	:	:	:	:	:	:	:	:	:
Danmark	-702	-1 309	-1 371	-265	-351	-416	-358	-256	-338	-627	-440	-248
EUR 9	12 028	9 645	13 692	2 277	5 970	746	4 433	3 453	6 539	1 076	:	:
Ελλάδα	1 574	1 314	738	648	190	-115	246	478	146	:	:	:
EUR 10	13 602	10 959	14 430	2 925	6 160	631	4 680	3 931	6 685	:	:	:
España	3 135	3 526	4 224	1 915	312	315	891	2 078	986	:	:	:
Portugal	-391	-1 075	-822	-61	-392	-241	-306	-33	-238	-247	-313	:
United States	37 441	36 940	32 299	8 626	9 246	8 986	7 595	7 376	8 304	10 951	3 449	:
Japan - Japon	-12 174	-10 075	-10 218	-2 685	-2 089	-2 719	-1 999	-2 904	-2 618	-2 738	-1 801	-3 275

II - TABLES BY HEADING

II - TABLEAUX PAR RUBRIQUE

A.2.1 Transports

A.2.1 Transports

Mio ECU

	1981	1982	1983	1982		1983				1984		
				III	IV	I	II	III	IV	I	II	III
	Credit / Crédits											
Deutschland	8 523	9 346	9 251	2 440	2 376	2 154	2 204	2 517	2 376	2 240	2 257	2 558
France	10 170	10 385	10 412	2 645	2 689	2 397	2 628	2 646	2 741	2 760	2 826	2 834
Italia	4 380	4 901	4 998	1 178	1 348	1 180	1 217	1 225	1 376	1 256	1 374	1 559
Nederland	8 407	9 032	8 670	2 339	2 214	2 066	2 095	2 280	2 229	2 208	2 511	2 590
UEBL/BLEU	4 335	4 437	4 430	1 188	1 091	1 034	1 134	1 112	1 149	1 205	:	:
United Kingdom	11 110	10 243	9 776	2 907	2 528	2 024	2 311	2 869	2 571	2 293	2 569	3 088
Ireland	468	563	:	:	:	:	:	:	:	:	:	:
Danmark	2 476	2 514	2 766	633	649	609	715	703	744	698	768	825
EUR 9	49 869	51 421	:	13 330	12 895	11 465	12 303	13 352	13 186	12 659	:	:
Ελλάδα	882	940	688	243	247	169	202	135	183	:	:	:
EUR 10	50 751	52 361	:	13 574	13 142	11 634	12 506	13 487	13 369	:	:	:
España	2 671	2 805	3 043	735	735	684	754	782	829	:	:	:
Portugal	569	455	441	129	111	79	103	121	138	112	119	:
United States	14 077	15 853	17 819	4 319	3 936	3 917	4 354	4 876	4 726	4 706	5 187	:
Japan - Japon	13 559	13 399	13 472	3 427	3 290	3 122	3 218	3 455	3 691	3 545	3 817	4 081
	Debit / Débits											
Deutschland	9 129	9 330	9 931	2 393	2 341	2 214	2 494	2 601	2 621	2 368	2 708	2 744
France	11 582	12 172	11 438	2 976	3 110	2 846	2 879	2 805	2 908	3 025	3 387	3 045
Italia	5 522	5 929	6 332	1 404	1 587	1 549	1 581	1 487	1 715	1 683	1 704	1 897
Nederland	6 036	6 341	6 167	1 604	1 603	1 468	1 540	1 589	1 570	1 609	1 785	1 753
UEBL/BLEU	3 957	3 829	3 900	945	1 012	952	933	989	1 025	1 096	:	:
United Kingdom	10 611	10 491	10 541	2 909	2 452	2 333	2 589	2 992	2 627	2 730	2 855	3 236
Ireland	239	285	:	:	:	:	:	:	:	:	:	:
Danmark	2 080	2 061	2 272	508	521	528	562	578	608	618	638	667
EUR 9	49 156	50 438	:	12 739	12 625	11 889	12 578	13 042	13 076	13 129	:	:
Ελλάδα	703	640	641	177	201	174	135	163	170	160	:	:
EUR 10	49 859	51 078	:	12 916	12 826	12 063	12 713	13 205	13 245	13 290	:	:
España	2 071	2 224	2 308	539	622	579	573	513	643	:	:	:
Portugal	677	745	653	187	170	169	167	154	162	200	205	:
United States	15 241	16 893	20 064	4 387	3 971	4 078	5 288	5 526	5 237	5 640	7 013	:
Japan - Japon	16 235	16 712	17 014	4 193	4 167	3 894	4 022	4 509	4 626	4 618	4 654	5 190
	Net / Solde											
Deutschland	-606	16	-681	47	35	-60	-291	-84	-246	-128	-450	-186
France	-1 412	-1 786	-1 026	-331	-421	-449	-251	-159	-167	-266	-561	-211
Italia	-1 141	-1 029	-1 334	-226	-239	-369	-364	-262	-339	-427	-329	-338
Nederland	2 371	2 691	2 502	735	611	598	555	691	658	599	726	837
UEBL/BLEU	378	608	530	243	79	82	201	123	124	109	:	:
United Kingdom	500	-248	-765	-2	76	-309	-278	-123	-56	-437	-286	-149
Ireland	229	278	:	:	:	:	:	:	:	:	:	:
Danmark	396	452	495	125	128	82	153	125	136	79	131	158
EUR 9	714	984	:	591	269	-424	-275	310	110	-470	:	:
Ελλάδα	179	300	47	66	46	-5	67	-28	14	:	:	:
EUR 10	892	1 283	:	657	315	-429	-208	282	124	:	:	:
España	600	581	735	195	113	105	181	268	186	:	:	:
Portugal	-108	-291	-213	-58	-59	-90	-64	-33	-24	-87	-86	:
United States	-1 163	-1 040	-2 245	-69	-35	-161	-935	-649	-511	-934	-1 826	:
Japan - Japon	-2 676	-3 313	-3 542	-765	-877	-772	-804	-1 054	-935	-1 072	-837	-1 109

II - TABLES BY HEADING

A.2.2 Insurance on transport

II - TABLEAUX PAR RUBRIQUE

A.2.2 Assurances transport

Mio ECU

	1981	1982	1983	1982		1983				1984		
				III	IV	I	II	III	IV	I	II	III
Credit / Crédits												
Deutschland	182	212	211	54	56	54	50	50	56	54	53	17
France	:	:	:	:	:	:	:	:	:	:	:	:
Italia	55	57	67	11	15	15	15	11	26	22	22	22
Nederland	7	6	6	2	2	2	2	2	2	2	2	2
UEBL/BLEU	61	65	66	15	13	20	13	15	17	15	:	:
United Kingdom	:	:	:	:	:	:	:	:	:	:	:	:
Ireland	:	:	:	:	:	:	:	:	:	:	:	:
Danmark	:	:	:	:	:	:	:	:	:	:	:	:
EUR 9	:	:	:	:	:	:	:	:	:	:	:	:
Ελλάδα	0	0	0	0	0	0	0	0	0	:	:	:
EUR 10	:	:	:	:	:	:	:	:	:	:	:	:
España	41	45	50	10	14	8	15	13	14	:	:	:
Portugal	14	9	12	2	2	3	2	2	4	:	:	:
United States	0	0	0	0	0	0	0	0	0	0	0	:
Japan - Japon	233	226	264	57	81	58	47	74	100	88	101	106
Debit / Débits												
Deutschland	446	479	478	114	116	116	114	118	130	118	135	122
France	:	:	:	:	:	:	:	:	:	:	:	:
Italia	71	72	81	15	19	19	19	15	29	25	25	25
Nederland	152	153	150	39	39	36	37	41	36	41	46	43
UEBL/BLEU	80	81	79	18	18	20	20	20	20	17	:	:
United Kingdom	:	:	:	:	:	:	:	:	:	:	:	:
Ireland	:	:	:	:	:	:	:	:	:	:	:	:
Danmark	:	:	:	:	:	:	:	:	:	:	:	:
EUR 9	:	:	:	:	:	:	:	:	:	:	:	:
Ελλάδα	59	60	61	18	16	14	13	17	16	16	:	:
EUR 10	:	:	:	:	:	:	:	:	:	:	:	:
España	112	135	142	29	46	35	37	29	41	:	:	:
Portugal	56	63	58	16	14	15	15	13	15	:	:	:
United States	0	0	0	0	0	0	0	0	0	0	0	:
Japan - Japon	391	418	408	103	92	104	83	98	125	126	114	132
Net / Solde												
Deutschland	-265	-267	-267	-60	-60	-62	-64	-68	-74	-64	-82	-105
France	:	:	:	:	:	:	:	:	:	:	:	:
Italia	-16	-15	-15	-4	-4	-4	-4	-4	-4	-4	-4	-4
Nederland	-146	-147	-143	-37	-38	-34	-36	-39	-34	-40	-45	-41
UEBL/BLEU	-19	-16	-13	-2	-4	0	-7	-4	-2	-2	:	:
United Kingdom	:	:	:	:	:	:	:	:	:	:	:	:
Ireland	:	:	:	:	:	:	:	:	:	:	:	:
Danmark	:	:	:	:	:	:	:	:	:	:	:	:
EUR 9	:	:	:	:	:	:	:	:	:	:	:	:
Ελλάδα	-59	-60	-61	-18	-16	-14	-13	-17	-16	:	:	:
EUR 10	:	:	:	:	:	:	:	:	:	:	:	:
España	-71	-89	-91	-18	-32	-26	-21	-16	-27	:	:	:
Portugal	-42	-54	-46	-14	-12	-12	-13	-11	-11	:	:	:
United States	0	0	0	0	0	0	0	0	0	0	0	:
Japan - Japon	-159	-192	-144	-46	-12	-46	-35	-25	-25	-38	-13	-26

II - TABLES BY HEADING

II - TABLEAUX PAR RUBRIQUE

A.2.3 Travel

A.2.3 Voyages

Mio ECU

	1981	1982	1983	1982		1983				1984		
				III	IV	I	II	III	IV	I	II	III
Credit / Crédits												
Deutschland	5 270	5 521	6 143	1 754	1 353	1 138	1 540	2 013	1 452	1 257	1 688	2 294
France	6 518	7 127	8 107	2 521	1 569	1 384	2 161	2 757	1 805	1 656	2 520	3 182
Italia	6 796	8 513	10 150	3 514	1 769	1 466	2 788	3 839	2 057	1 377	3 042	4 068
Nederland	1 480	1 576	1 593	451	409	333	442	492	326	393	609	544
UEBL/BLEU	1 468	1 613	1 926	542	356	354	508	648	414	355	:	:
United Kingdom	5 351	5 668	6 278	2 156	1 186	937	1 536	2 420	1 385	1 092	1 670	2 882
Ireland	446	519	546	:	:	:	:	:	:	:	:	:
Danmark	1 119	1 332	1 460	497	304	214	366	572	315	266	387	644
EUR 9	28 447	31 869	36 204	11 436	6 946	5 827	9 341	12 740	7 754	6 397	:	:
Ελλάδα	1 713	1 574	1 328	739	315	114	317	631	279	140	:	:
EUR 10	30 160	33 443	37 532	12 175	7 261	5 941	9 658	13 371	8 033	6 537	:	:
España	6 078	7 329	7 699	2 779	1 640	1 337	1 758	2 831	1 813	:	:	:
Portugal	925	884	913	358	215	150	194	343	232	188	260	:
United States	11 613	12 687	12 812	3 633	2 632	2 869	3 182	4 019	2 743	3 343	3 525	:
Japan - Japon	656	780	937	194	242	161	237	245	299	227	292	304
Debit / Débits												
Deutschland	15 545	16 604	16 901	6 469	3 174	3 270	3 998	6 501	3 131	3 229	4 180	6 669
France	5 174	5 251	4 819	1 852	1 164	1 172	1 085	1 599	964	1 032	1 274	1 914
Italia	1 498	1 774	2 047	630	386	357	468	762	460	439	627	1 005
Nederland	3 214	3 485	3 645	1 353	732	686	761	1 453	742	738	831	1 470
UEBL/BLEU	2 603	2 239	2 357	799	416	488	579	847	442	440	:	:
United Kingdom	5 897	6 518	6 973	2 737	1 269	963	1 634	3 020	1 357	1 213	1 968	3 034
Ireland	461	507	512	:	:	:	:	:	:	:	:	:
Danmark	1 151	1 360	1 357	448	323	267	332	440	323	302	360	526
EUR 9	35 543	37 738	38 611	14 287	7 464	7 203	8 857	14 622	7 419	7 394	:	:
Ελλάδα	326	384	407	112	119	84	97	111	116	97	:	:
EUR 10	35 868	38 122	39 018	14 398	7 582	7 287	8 954	14 734	7 535	7 491	:	:
España	911	1 038	1 005	323	284	219	241	327	219	:	:	:
Portugal	223	253	256	93	63	59	59	88	50	53	56	:
United States	10 354	12 720	15 729	4 113	2 759	2 511	4 058	5 709	3 529	3 381	5 301	:
Japan - Japon	4 146	4 218	4 983	1 108	1 073	1 060	1 207	1 360	1 372	1 350	1 433	1 558
Net / Solde												
Deutschland	-10 276	-11 083	-10 758	-4 715	-1 821	-2 132	-2 458	-4 488	-1 679	-1 972	-2 492	-4 375
France	1 344	1 877	3 288	670	405	213	1 076	1 158	841	624	1 246	1 268
Italia	5 298	6 738	8 103	2 884	1 382	1 109	2 320	3 076	1 598	937	2 415	3 063
Nederland	-1 735	-1 909	-2 051	-901	-323	-353	-319	-962	-416	-345	-223	-926
UEBL/BLEU	-1 136	-626	-431	-257	-59	-134	-71	-199	-28	-85	:	:
United Kingdom	-546	-850	-695	-581	-83	-26	-97	-600	28	-121	-298	-152
Ireland	-15	12	34	:	:	:	:	:	:	:	:	:
Danmark	-32	-28	103	49	-20	-53	33	132	-7	-35	27	119
EUR 9	-7 096	-5 869	-2 408	-2 851	-517	-1 376	485	-1 882	335	-997	:	:
Ελλάδα	1 388	1 190	921	627	196	30	220	519	163	43	:	:
EUR 10	-5 708	-4 680	-1 487	-2 224	-321	-1 346	705	-1 363	498	-954	:	:
España	5 168	6 291	6 694	2 455	1 356	1 119	1 517	2 504	1 594	:	:	:
Portugal	702	631	657	265	151	91	135	255	182	135	204	:
United States	1 259	-34	-2 918	-480	-127	357	-875	-1 691	-786	-38	-1 775	:
Japan - Japon	-3 490	-3 437	-4 046	-914	-831	-899	-970	-1 115	-1 072	-1 123	-1 141	-1 255

II - TABLES BY HEADING

II - TABLEAUX PAR RUBRIQUE

A.2.4 Investment income

A.2.4 Revenus du capital

Mio ECU

	1981	1982	1983	1982		1983				1984		
				III	IV	I	II	III	IV	I	II	III
Credit / Crédits												
Deutschland	10 861	13 601	14 221	3 443	4 094	3 213	2 963	3 247	4 798	2 967	3 138	3 910
France	20 890	23 516	20 518	5 961	5 727	5 330	5 315	4 833	5 039	5 310	5 689	5 775
Italia	5 243	5 795	4 683	1 416	1 239	1 189	1 231	960	1 303	1 285	1 738	1 268
Nederland	10 141	11 230	10 310	2 975	2 752	2 469	2 682	2 593	2 566	2 518	3 206	2 765
UEBL/BLEU	21 376	22 849	20 014	5 824	5 439	5 201	4 691	4 725	5 398	5 374	:	:
United Kingdom	18 019	18 871	20 895	4 760	5 163	4 658	5 076	5 626	5 535	5 434	5 876	5 685
Ireland	695	733	667	:	:	:	:	:	:	:	:	:
Danmark	1 065	1 173	1 113	291	283	244	293	241	338	322	374	413
EUR 9	88 291	97 768	92 421	24 671	24 696	22 303	22 253	22 226	24 977	23 210	:	:
Ελλάδα	208	136	88	16	24	22	17	23	26	35	:	:
EUR 10	88 500	97 903	92 508	24 687	24 720	22 325	22 269	22 249	25 003	23 246	:	:
España	1 703	1 820	1 338	442	405	395	336	282	319	:	:	:
Portugal	139	122	145	27	31	37	35	33	40	0	0	:
United States	77 611	85 900	86 560	21 890	21 215	18 697	20 987	23 009	24 127	28 198	24 981	:
Japan - Japon	14 194	18 770	17 543	4 684	4 940	3 905	4 484	4 313	4 863	5 021	5 909	5 995
Debit / Débits												
Deutschland	10 637	14 464	12 756	3 991	2 949	3 854	2 886	3 009	3 007	3 786	3 059	3 506
France	20 192	23 473	21 599	6 023	5 619	5 669	5 314	5 350	5 266	5 706	5 965	6 430
Italia	8 120	9 805	9 071	2 465	2 255	2 462	2 164	2 154	2 291	2 438	2 767	2 665
Nederland	10 428	11 650	10 474	2 987	2 718	2 450	2 914	2 642	2 467	2 353	3 110	3 072
UEBL/BLEU	21 453	23 063	20 239	5 939	5 316	5 453	4 775	4 642	5 374	5 433	:	:
United Kingdom	16 093	16 782	18 037	3 947	4 413	3 682	5 027	4 288	5 040	5 060	4 896	4 631
Ireland	1 567	2 228	2 439	:	:	:	:	:	:	:	:	:
Danmark	2 842	3 380	3 382	807	916	820	905	755	903	1 036	1 102	1 064
EUR 9	91 331	104 844	97 997	26 160	24 185	24 390	23 985	22 839	24 347	25 811	:	:
Ελλάδα	739	805	982	252	167	219	276	225	266	250	:	:
EUR 10	92 070	105 649	98 979	26 412	24 353	24 609	24 261	23 065	24 613	26 061	:	:
España	3 787	4 192	3 892	1 026	1 157	987	958	919	1 030	:	:	:
Portugal	1 010	1 382	1 336	274	484	263	374	290	413	314	454	:
United States	47 045	57 417	60 144	15 127	14 197	13 064	14 268	15 829	17 182	18 723	20 556	:
Japan - Japon	14 881	16 983	14 072	4 387	3 971	3 387	3 242	3 602	3 878	3 999	4 159	5 097
Net / Solde												
Deutschland	224	-863	1 465	-548	1 145	-642	78	238	1 792	-818	80	405
France	699	43	-1 081	-62	109	-339	1	-516	-227	-396	-276	-655
Italia	-2 876	-4 009	-4 388	-1 049	-1 016	-1 274	-932	-1 194	-988	-1 153	-1 029	-1 397
Nederland	-286	-420	-164	-13	34	19	-232	-49	99	164	96	-307
UEBL/BLEU	-77	-215	-224	-115	123	-252	-84	83	24	-59	:	:
United Kingdom	1 926	2 089	2 858	813	750	976	50	1 338	495	374	980	1 055
Ireland	-872	-1 495	-1 772	:	:	:	:	:	:	:	:	:
Danmark	-1 777	-2 207	-2 269	-515	-634	-576	-612	-513	-565	-714	-728	-651
EUR 9	-3 040	-7 076	-5 576	-1 489	511	-2 087	-1 732	-614	629	-2 601	:	:
Ελλάδα	-531	-669	-895	-236	-143	-197	-259	-202	-239	-214	:	:
EUR 10	-3 571	-7 746	-6 471	-1 726	368	-2 284	-1 991	-816	390	-2 816	:	:
España	-2 085	-2 371	-2 554	-584	-751	-592	-622	-637	-711	:	:	:
Portugal	-872	-1 260	-1 191	-247	-452	-226	-338	-257	-373	-314	-454	:
United States	30 566	28 483	26 416	6 764	7 018	5 633	6 720	7 180	6 945	9 475	4 426	:
Japan - Japon	-687	1 787	3 470	297	970	518	1 242	711	985	1 022	1 750	898

II - TABLES BY HEADING

II - TABLEAUX PAR RUBRIQUE

A.2.5 Earnings from work

A.2.5 Revenus du travail

Mio ECU

	1981	1982	1983	1982		1983				1984		
				III	IV	I	II	III	IV	I	II	III
	Credit / Crédits											
Deutschland	2 188	2 754	2 489	654	825	652	611	585	641	568	602	581
France	1 472	1 627	1 557	383	443	429	378	345	405	395	403	409
Italia	1 558	1 914	2 068	563	507	454	517	554	542	523	506	652
Nederland	404	515	508	130	135	122	135	128	123	119	128	124
UEBL/BLEU	443	461	511	108	136	125	122	134	131	115	:	:
United Kingdom	:	:	:	:	:	:	:	:	:	:	:	:
Ireland	:	:	:	:	:	:	:	:	:	:	:	:
Danmark	0	0	0	0	0	0	0	0	0	0	0	0
EUR 9	:	:	:	:	:	:	:	:	:	:	:	:
Ελλάδα	102	128	59	73	21	17	12	18	11	:	:	:
EUR 10	:	:	:	:	:	:	:	:	:	:	:	:
España	125	150	161	69	10	26	49	75	12	:	:	:
Portugal	42	36	43	8	12	8	9	10	15	14	13	:
United States	254	305	348	69	81	81	83	86	100	114	101	:
Japan - Japon	169	215	204	69	46	58	47	61	50	63	63	0
	Debit / Débits											
Deutschland	3 059	3 415	3 789	838	905	870	910	950	1 059	1 074	957	1 092
France	1 753	2 014	2 163	525	542	508	530	549	576	630	622	626
Italia	265	344	368	79	107	75	107	86	101	98	102	95
Nederland	365	435	443	108	114	108	112	116	106	102	114	115
UEBL/BLEU	366	409	409	93	117	100	104	88	118	96	:	:
United Kingdom	:	:	:	:	:	:	:	:	:	:	:	:
Ireland	:	:	:	:	:	:	:	:	:	:	:	:
Danmark	0	0	0	0	0	0	0	0	0	0	0	0
EUR 9	:	:	:	:	:	:	:	:	:	:	:	:
Ελλάδα	58	66	86	19	17	22	14	22	29	:	:	:
EUR 10	:	:	:	:	:	:	:	:	:	:	:	:
España	2	2	2	1	1	0	1	1	1	:	:	:
Portugal	15	17	23	6	2	6	4	4	10	4	4	:
United States	497	645	696	160	185	161	177	172	187	202	203	:
Japan - Japon	212	339	360	80	92	92	83	98	87	88	76	0
	Net / Solde											
Deutschland	-871	-661	-1 299	-184	-81	-218	-299	-364	-418	-506	-355	-511
France	-281	-388	-606	-142	-99	-79	-152	-205	-171	-234	-219	-217
Italia	1 293	1 570	1 700	485	400	380	410	469	442	425	404	557
Nederland	39	80	65	22	21	14	23	11	17	18	14	10
UEBL/BLEU	77	51	101	15	20	25	18	46	13	20	:	:
United Kingdom	:	:	:	:	:	:	:	:	:	:	:	:
Ireland	:	:	:	:	:	:	:	:	:	:	:	:
Danmark	0	0	0	0	0	0	0	0	0	0	0	0
EUR 9	:	:	:	:	:	:	:	:	:	:	:	:
Ελλάδα	43	62	-28	54	3	-5	-2	-4	-17	:	:	:
EUR 10	:	:	:	:	:	:	:	:	:	:	:	:
España	123	148	158	67	9	26	47	74	11	:	:	:
Portugal	27	19	20	2	9	2	6	6	5	10	10	:
United States	-243	-339	-348	-91	-104	-81	-95	-86	-87	-88	-101	:
Japan - Japon	-42	-124	-156	-11	-46	-35	-35	-37	-37	-25	-13	0

II - TABLES BY HEADING

A.2.6 Government transactions n.i.e.

Mio ECU

II - TABLEAUX PAR RUBRIQUE

A.2.6 Transactions gouvernementales n.c.a.

	1981	1982	1983	1982		1983				1984		
				III	IV	I	II	III	IV	I	II	III
	Credit / Crédits											
Deutschland	5 389	6 729	7 706	1 671	1 827	1 720	1 929	1 841	2 216	2 119	2 101	2 248
France	2 336	1 813	1 559	400	409	353	388	357	461	481	555	563
Italia	276	196	192	54	49	46	49	58	39	54	38	57
Nederland	277	324	395	87	77	99	84	97	114	105	106	94
UEBL/BLEU	1 233	1 320	1 398	321	343	359	349	339	350	359	:	:
United Kingdom	2 174	2 278	2 513	528	538	616	674	626	598	695	575	632
Ireland	63	79	:	:	:	:	:	:	:	:	:	:
Danmark	99	140	126	30	38	31	28	34	32	25	30	36
EUR 9	11 848	12 878	:	3 090	3 281	3 224	3 501	3 352	3 811	3 839	:	:
Ελλάδα	80	60	50	15	17	12	17	10	12	:	:	:
EUR 10	11 928	12 938	:	3 105	3 298	3 235	3 518	3 362	3 823	:	:	:
España	114	123	126	30	33	29	30	31	37	:	:	:
Portugal	160	33	47	10	8	13	14	12	9	0	0	:
United States	11 084	15 106	17 459	3 930	3 855	4 700	4 247	4 325	4 177	3 886	4 109	:
Japan - Japon	1 777	2 397	2 534	594	589	507	580	649	810	719	748	766
	Debit / Débits											
Deutschland	1 397	1 694	1 477	325	489	304	458	284	432	229	349	243
France	1 148	1 178	1 707	308	303	435	414	314	544	702	576	573
Italia	630	686	576	182	149	170	151	120	134	122	108	73
Nederland	376	406	450	88	123	113	112	94	131	128	130	133
UEBL/BLEU	339	356	306	71	70	103	80	66	59	87	:	:
United Kingdom	1 739	2 208	2 220	543	572	544	539	568	568	588	577	580
Ireland	20	22	:	:	:	:	:	:	:	:	:	:
Danmark	90	113	85	26	28	23	24	20	20	25	20	21
EUR 9	5 739	6 662	:	1 542	1 733	1 693	1 778	1 465	1 888	1 882	:	:
Ελλάδα	151	153	120	41	30	30	33	33	24	:	:	:
EUR 10	5 891	6 815	:	1 583	1 763	1 722	1 811	1 498	1 912	:	:	:
España	300	305	348	70	57	109	93	69	75	:	:	:
Portugal	243	98	91	26	24	17	24	31	21	0	0	:
United States	11 127	13 817	15 489	3 645	3 682	3 583	3 821	4 031	4 077	3 924	3 982	:
Japan - Japon	264	328	360	80	92	69	95	110	100	88	114	106
	Net / Solde											
Deutschland	3 992	5 035	6 228	1 346	1 338	1 416	1 471	1 558	1 784	1 891	1 752	2 005
France	1 188	635	-148	92	106	-82	-26	43	-84	-222	-21	-10
Italia	-353	-490	-384	-128	-100	-124	-102	-63	-95	-67	-69	-16
Nederland	-99	-82	-56	-1	-46	-13	-29	3	-17	-24	-24	-40
UEBL/BLEU	894	964	1 092	250	273	256	270	274	292	272	:	:
United Kingdom	435	69	293	-15	-34	71	135	58	30	107	-2	52
Ireland	43	57	:	:	:	:	:	:	:	:	:	:
Danmark	10	27	41	3	10	8	5	15	12	0	10	15
EUR 9	6 108	6 216	:	1 548	1 548	1 531	1 723	1 887	1 923	1 957	:	:
Ελλάδα	-71	-93	-70	-26	-13	-18	-17	-23	-11	:	:	:
EUR 10	6 038	6 123	:	1 522	1 536	1 513	1 707	1 864	1 912	:	:	:
España	-186	-182	-222	-40	-23	-81	-64	-38	-37	:	:	:
Portugal	-84	-66	-44	-16	-16	-5	-9	-18	-12	0	0	:
United States	-42	1 289	1 969	286	173	1 117	426	294	100	-38	127	:
Japan - Japon	1 512	2 069	2 173	514	496	438	485	539	711	631	634	660

II - TABLES BY HEADING

II - TABLEAUX PAR RUBRIQUE

A.2.7 Other services

A.2.7 Autres services

Mio ECU

	1981	1982	1983	1982		1983				1984				
				III	IV	I	II	III	IV	I	II	III		
				Credit / Crédits										
Deutschland	11 811	13 889	13 411	4 156	3 639	3 430	3 242	2 890	3 849	3 611	3 513	3 035		
France	39 662	37 820	41 316	9 077	10 413	9 728	11 524	9 389	10 675	10 931	10 793	10 331		
Italia	4 812	5 565	6 453	1 362	1 462	1 461	1 543	1 605	1 843	1 776	1 930	1 873		
Nederland	4 467	5 301	5 368	1 145	1 450	1 414	1 379	1 498	1 076	1 381	1 423	1 596		
UEBL/BLEU	6 720	6 987	7 216	2 058	1 705	1 674	2 056	1 817	1 672	1 752	:	:		
United Kingdom	12 204	13 134	14 202	3 394	3 294	3 498	3 445	3 728	3 531	4 055	3 833	4 002		
Ireland	189	198	:	:	:	:	:	:	:	:	:	:		
Danmark	1 569	1 564	1 615	380	471	424	412	321	458	368	434	407		
EUR 9	81 432	84 458	:	21 572	22 433	21 630	23 600	21 248	23 103	23 874	:	:		
Ελλάδα	998	1 014	1 233	329	219	203	336	341	362	:	:	:		
EUR 10	82 430	85 472	:	21 901	22 652	21 832	23 936	21 589	23 465	:	:	:		
España	1 324	1 543	1 861	430	435	371	487	425	582	:	:	:		
Portugal	239	280	330	83	80	76	69	99	89	95	101	:		
United States	9 910	11 759	13 292	3 039	3 174	3 018	3 277	3 308	3 703	3 608	3 665	:		
Japan - Japon	5 193	6 309	7 324	1 657	1 835	1 578	1 621	2 009	2 145	2 145	1 928	2 337		
				Debit / Débits										
Deutschland	12 749	15 527	15 863	4 184	3 830	4 004	3 664	4 069	4 126	4 370	3 840	3 944		
France	32 714	29 683	33 034	7 181	8 049	8 182	9 344	7 261	8 247	8 717	8 359	8 238		
Italia	5 481	6 708	7 144	1 447	1 892	1 992	1 687	1 520	1 944	2 287	1 897	1 905		
Nederland	4 199	5 134	5 181	1 254	1 420	1 213	1 318	1 281	1 370	1 478	1 416	1 478		
UEBL/BLEU	5 175	5 390	5 542	1 312	1 514	1 449	1 353	1 298	1 443	1 514	:	:		
United Kingdom	4 528	5 502	6 353	1 503	1 417	1 409	1 541	1 575	1 827	1 608	1 611	1 661		
Ireland	189	210	:	:	:	:	:	:	:	:	:	:		
Danmark	867	1 117	1 356	307	307	301	349	336	372	326	313	296		
EUR 9	65 902	69 273	:	17 188	18 430	18 549	19 257	17 339	19 330	20 300	:	:		
Ελλάδα	373	430	409	147	103	109	86	108	108	:	:	:		
EUR 10	66 276	69 703	:	17 336	18 532	18 658	19 344	17 447	19 438	:	:	:		
España	1 738	2 396	2 357	591	795	607	634	502	611	:	:	:		
Portugal	255	336	336	77	93	78	91	74	94	86	87	:		
United States	2 845	3 177	3 866	823	854	899	923	980	1 060	1 035	1 065	:		
Japan - Japon	11 825	13 173	15 297	3 416	3 624	3 502	3 502	3 933	4 389	4 277	4 109	4 780		
				Net / Solde										
Deutschland	-938	-1 639	-2 452	-28	-191	-574	-422	-1 179	-277	-759	-328	-909		
France	6 948	8 137	8 281	1 896	2 364	1 546	2 179	2 128	2 428	2 214	2 434	2 094		
Italia	-670	-1 144	-691	-85	-430	-531	-144	85	-101	-512	33	-32		
Nederland	267	167	187	-109	29	201	61	218	-294	-96	7	118		
UEBL/BLEU	1 545	1 597	1 675	746	191	225	703	519	229	237	:	:		
United Kingdom	7 676	7 632	7 850	1 891	1 876	2 089	1 903	2 154	1 704	2 447	2 222	2 341		
Ireland	0	-12	:	:	:	:	:	:	:	:	:	:		
Danmark	701	447	259	73	164	123	63	-15	86	43	120	111		
EUR 9	15 529	15 185	:	4 384	4 003	3 081	4 343	3 909	3 774	3 574	:	:		
Ελλάδα	625	585	824	182	117	93	250	233	253	:	:	:		
EUR 10	16 154	15 769	:	4 566	4 120	3 174	4 593	4 142	4 027	:	:	:		
España	-414	-853	-496	-161	-360	-236	-147	-77	-29	:	:	:		
Portugal	-16	-55	-6	7	-14	-2	-22	26	-5	9	13	:		
United States	7 065	8 582	9 426	2 216	2 320	2 120	2 354	2 328	2 643	2 574	2 600	:		
Japan - Japon	-6 632	-6 863	-7 973	-1 759	-1 789	-1 924	-1 881	-1 924	-2 244	-2 132	-2 181	-2 443		

II - TABLES BY HEADING

II - TABLEAUX PAR RUBRIQUE

B. Unrequited transfers

B. Transferts unilatéraux

Mio ECU

	1981	1982	1983	1982		1983				1984		
				III	IV	I	II	III	IV	I	II	III
Credit / Crédits												
Deutschland	4 472	4 776	6 339	1 280	1 173	1 634	1 587	1 448	1 670	1 732	1 508	1 588
France	4 800	5 027	5 674	1 001	1 538	1 346	1 503	1 279	1 546	1 706	1 497	1 261
Italia	4 013	4 817	5 842	1 145	1 070	1 592	1 565	1 197	1 488	1 741	1 461	1 718
Nederland	1 871	2 213	2 524	628	551	662	667	618	577	747	711	702
UEBL/BLEU	1 206	1 208	1 351	274	398	377	283	348	344	355	:	:
United Kingdom	4 713	5 681	5 689	1 094	1 440	1 932	959	1 271	1 526	1 648	985	1 171
Ireland	964	1 130	:	:	:	:	:	:	:	:	:	:
Danmark	676	672	816	183	205	249	190	202	172	315	298	152
EUR 9	22 714	25 523	:	5 606	6 376	7 791	6 754	6 365	7 324	8 244	:	:
Ελλάδα	1 122	1 651	1 993	537	526	411	425	553	616	:	:	:
EUR 10	23 837	27 174	:	6 143	6 902	8 202	7 179	6 918	7 940	:	:	:
España	1 775	1 861	1 689	452	523	417	394	423	460	:	:	:
Portugal	2 633	2 771	2 481	873	690	575	537	761	612	611	577	:
United States	1 322	1 538	1 621	388	358	392	402	441	399	404	431	:
Japan - Japon	402	486	552	149	150	104	118	147	162	164	165	211
Debit / Débits												
Deutschland	15 148	16 691	18 110	4 417	4 285	4 116	4 610	4 409	4 974	4 812	4 893	5 191
France	8 621	9 740	9 982	2 350	2 553	2 317	2 458	2 179	3 028	2 555	2 484	2 271
Italia	3 338	3 937	4 530	1 059	811	1 060	1 099	1 132	1 239	1 332	1 222	1 281
Nederland	3 214	3 603	3 536	914	931	850	913	837	936	997	905	896
UEBL/BLEU	2 376	2 460	2 562	611	627	709	701	517	638	660	:	:
United Kingdom	8 243	9 342	9 489	2 332	2 247	2 335	2 417	2 141	2 596	2 711	2 442	2 402
Ireland	202	256	:	:	:	:	:	:	:	:	:	:
Danmark	815	859	1 028	186	252	331	214	197	282	281	231	258
EUR 9	41 956	46 888	:	11 869	11 707	11 719	12 412	11 412	13 693	13 350	:	:
Ελλάδα	3	5	5	1	1	1	1	1	1	:	:	:
EUR 10	41 960	46 893	:	11 870	11 708	11 720	12 413	11 413	13 694	:	:	:
España	258	241	375	70	54	101	73	89	110	:	:	:
Portugal	26	38	85	10	13	17	18	26	26	25	22	:
United States	8 028	10 617	12 091	2 445	3 347	2 143	2 496	2 977	4 601	3 104	3 031	:
Japan - Japon	1 840	1 900	2 269	468	543	691	438	466	661	807	571	555
Net / Solde												
Deutschland	-10 676	-11 914	-11 771	-3 137	-3 112	-2 483	-3 023	-2 960	-3 304	-3 081	-3 385	-3 602
France	-3 820	-4 714	-4 308	-1 349	-1 016	-972	-955	-899	-1 482	-849	-987	-1 010
Italia	675	881	1 311	85	259	531	466	65	249	409	239	437
Nederland	-1 343	-1 390	-1 012	-285	-381	-189	-246	-218	-358	-251	-194	-194
UEBL/BLEU	-1 170	-1 252	-1 210	-336	-229	-332	-418	-169	-294	-305	:	:
United Kingdom	-3 530	-3 661	-3 800	-1 238	-807	-402	-1 458	-870	-1 070	-1 063	-1 457	-1 230
Ireland	762	874	934	:	:	:	:	:	:	:	:	:
Danmark	-140	-188	-211	-3	-46	-82	-24	5	-110	34	67	-106
EUR 9	-19 242	-21 365	-20 067	-6 264	-5 331	-3 928	-5 658	-5 047	-6 369	-5 105	:	:
Ελλάδα	1 119	1 646	1 988	536	525	410	424	551	615	:	:	:
EUR 10	-18 123	-19 718	-18 078	-5 728	-4 806	-3 518	-5 234	-4 495	-5 754	:	:	:
España	1 517	1 620	1 315	383	469	316	321	333	350	:	:	:
Portugal	2 606	2 733	2 395	863	678	558	519	735	586	586	554	:
United States	-6 706	-9 080	-10 470	-2 056	-2 990	-1 751	-2 094	-2 536	-4 202	-2 700	-2 600	:
Japan - Japon	-1 438	-1 413	-1 717	-320	-392	-588	-319	-319	-499	-643	-406	-343

II - TABLES BY HEADING

II - TABLEAUX PAR RUBRIQUE

B.1 Private transfers

B.1 Transferts privés

Mio ECU

	1981	1982	1983	1982		1983				1984		
				III	IV	I	II	III	IV	I	II	III
	Credit / Crédits											
Deutschland	442	545	623	167	143	150	126	170	177	129	132	191
France	1 216	1 275	1 564	327	369	349	414	396	405	436	499	466
Italia	1 578	1 848	2 000	533	475	470	500	556	474	449	499	750
Nederland	300	389	393	103	96	108	94	106	85	102	87	112
UEBL/BLEU	584	604	640	159	165	161	155	155	170	152	:	:
United Kingdom	1 707	1 838	1 941	474	466	451	480	503	507	506	506	510
Ireland	91	98	:	:	:	:	:	:	:	:	:	:
Danmark	67	72	83	22	20	28	18	18	19	18	23	20
EUR 9	5 985	6 669	:	1 784	1 733	1 715	1 786	1 906	1 836	1 792	:	:
Ελλάδα	975	1 072	1 053	384	274	203	238	333	286	:	:	:
EUR 10	6 960	7 741	:	2 168	2 007	1 918	2 024	2 239	2 121	:	:	:
España	1 775	1 835	1 685	452	497	416	393	420	459	:	:	:
Portugal	2 633	2 771	2 481	873	690	575	537	761	612	611	577	:
United States	1 301	1 413	1 573	366	346	369	390	429	399	429	431	:
Japan - Japon	328	396	444	114	115	81	95	123	125	126	139	198
	Debit / Débits											
Deutschland	4 736	5 095	5 247	1 512	1 293	1 154	1 312	1 480	1 301	1 213	1 313	1 641
France	3 263	3 281	3 513	850	845	889	850	944	831	792	789	895
Italia	280	347	421	73	128	129	57	83	152	125	54	126
Nederland	932	1 013	959	283	266	255	227	241	236	236	227	215
UEBL/BLEU	954	852	847	199	209	216	208	214	209	207	:	:
United Kingdom	2 176	2 203	2 302	563	547	517	565	602	618	623	624	634
Ireland	5	5	:	:	:	:	:	:	:	:	:	:
Danmark	177	113	187	29	33	82	37	38	27	21	29	32
EUR 9	12 524	12 909	:	3 509	3 323	3 242	3 255	3 602	3 374	3 217	:	:
Ελλάδα	3	5	5	1	1	1	1	1	1	:	:	:
EUR 10	12 527	12 914	:	3 510	3 324	3 243	3 257	3 603	3 375	:	:	:
España	252	218	328	66	50	75	71	74	110	:	:	:
Portugal	26	38	85	10	13	17	18	26	26	25	22	:
United States	2 136	2 612	2 714	651	681	576	663	723	786	782	799	:
Japan - Japon	508	486	636	114	115	138	142	159	200	189	190	211
	Net / Solde											
Deutschland	-4 294	-4 549	-4 624	-1 345	-1 151	-1 004	-1 186	-1 311	-1 124	-1 084	-1 181	-1 450
France	-2 047	-2 006	-1 949	-524	-477	-540	-435	-547	-426	-355	-290	-429
Italia	1 298	1 501	1 579	460	347	341	443	473	322	324	445	623
Nederland	-632	-625	-566	-180	-170	-147	-134	-134	-151	-134	-139	-103
UEBL/BLEU	-371	-248	-207	-40	-44	-56	-53	-59	-39	-54	:	:
United Kingdom	-469	-366	-361	-89	-81	-66	-85	-98	-111	-117	-118	-123
Ireland	86	93	:	:	:	:	:	:	:	:	:	:
Danmark	-110	-41	-104	-7	-14	-54	-19	-20	-9	-4	-6	-12
EUR 9	-6 539	-6 240	:	-1 724	-1 589	-1 527	-1 469	-1 696	-1 538	-1 425	:	:
Ελλάδα	972	1 067	1 048	383	272	202	237	332	284	:	:	:
EUR 10	-5 567	-5 173	:	-1 342	-1 317	-1 325	-1 232	-1 364	-1 254	:	:	:
España	1 523	1 617	1 357	386	448	341	322	347	349	:	:	:
Portugal	2 606	2 733	2 395	863	678	558	519	735	586	586	554	:
United States	-836	-1 199	-1 141	-286	-335	-207	-272	-294	-387	-353	-368	:
Japan - Japon	-180	-90	-192	0	0	-58	-47	-37	-75	-63	-51	-13

II - TABLES BY HEADING

II - TABLEAUX PAR RUBRIQUE

B.2 Official transfers

B.2 Transferts publics

Mio ECU

	1981	1982	1983	1982		1983				1984		
				III	IV	I	II	III	IV	I	II	III
Credit / Crédits												
Deutschland	4 029	4 231	5 716	1 113	1 030	1 483	1 461	1 279	1 493	1 603	1 377	1 397
France	3 584	3 752	4 110	675	1 169	997	1 088	883	1 141	1 270	998	795
Italia	2 435	2 969	3 842	612	595	1 122	1 064	641	1 014	1 292	962	968
Nederland	1 571	1 824	2 131	525	454	554	573	512	492	645	624	590
UEBL/BLEU	622	604	711	115	233	216	128	193	174	203	:	:
United Kingdom	3 006	3 843	3 748	621	974	1 482	480	768	1 019	1 142	479	661
Ireland	873	1 032	:	:	:	:	:	:	:	:	:	:
Danmark	609	599	734	161	186	221	173	184	153	298	275	132
EUR 9	16 729	18 855	:	3 821	4 642	6 076	4 968	4 459	5 488	6 452	:	:
Ελλάδα	147	579	940	153	253	209	187	219	330	126	:	:
EUR 10	16 876	19 433	:	3 974	4 895	6 284	5 155	4 678	5 818	6 578	:	:
España	0	26	5	0	25	1	1	2	1	:	:	:
Portugal	0	0	0	0	0	0	0	0	0	0	0	:
United States	21	124	48	23	12	23	12	12	0	-25	0	:
Japan - Japon	74	90	108	34	35	23	24	25	37	38	25	13
Debit / Débits												
Deutschland	10 412	11 596	12 862	2 905	2 992	2 962	3 299	2 928	3 673	3 600	3 580	3 550
France	5 358	6 460	6 470	1 500	1 708	1 429	1 608	1 235	2 197	1 764	1 695	1 376
Italia	3 058	3 590	4 109	986	683	932	1 041	1 049	1 087	1 207	1 168	1 154
Nederland	2 282	2 590	2 577	631	665	595	686	596	700	761	679	681
UEBL/BLEU	1 421	1 608	1 714	412	418	493	493	302	429	453	:	:
United Kingdom	6 067	7 138	7 187	1 769	1 700	1 818	1 852	1 540	1 977	2 088	1 818	1 768
Ireland	197	251	:	:	:	:	:	:	:	:	:	:
Danmark	639	746	841	158	218	249	177	159	254	260	202	226
EUR 9	29 433	33 979	:	8 360	8 384	8 477	9 157	7 809	10 319	10 132	:	:
Ελλάδα	0	0	0	0	0	0	0	0	0	0	:	:
EUR 10	29 433	33 979	:	8 360	8 384	8 477	9 157	7 809	10 319	10 132	:	:
España	6	23	47	3	5	26	2	16	0	:	:	:
Portugal	0	0	0	0	0	0	0	0	0	0	0	:
United States	5 891	8 005	9 378	1 794	2 666	1 567	1 834	2 254	3 815	2 321	2 232	:
Japan - Japon	1 333	1 413	1 633	354	427	553	296	306	461	618	380	343
Net / Solde												
Deutschland	-6 382	-7 365	-7 146	-1 792	-1 962	-1 479	-1 837	-1 650	-2 180	-1 997	-2 204	-2 152
France	-1 774	-2 708	-2 360	-825	-539	-431	-520	-352	-1 056	-494	-697	-581
Italia	-623	-620	-267	-374	-87	191	23	-408	-73	85	-205	-186
Nederland	-711	-766	-446	-106	-211	-41	-113	-84	-208	-116	-55	-91
UEBL/BLEU	-799	-1 004	-1 004	-297	-185	-276	-365	-109	-255	-251	:	:
United Kingdom	-3 061	-3 295	-3 438	-1 149	-725	-336	-1 372	-772	-958	-946	-1 339	-1 107
Ireland	676	781	:	:	:	:	:	:	:	:	:	:
Danmark	-30	-147	-107	3	-32	-28	-5	25	-101	38	74	-94
EUR 9	-12 703	-15 124	:	-4 539	-3 742	-2 401	-4 189	-3 351	-4 831	-3 680	:	:
Ελλάδα	147	579	940	153	253	209	187	219	330	126	:	:
EUR 10	-12 556	-14 545	:	-4 386	-3 489	-2 192	-4 002	-3 131	-4 500	-3 554	:	:
España	-6	3	-42	-3	21	-25	-1	-13	1	:	:	:
Portugal	0	0	0	0	0	0	0	0	0	0	0	:
United States	-5 870	-7 881	-9 330	-1 771	-2 655	-1 544	-1 822	-2 242	-3 815	-2 347	-2 232	:
Japan - Japon	-1 259	-1 323	-1 525	-320	-392	-530	-272	-282	-424	-580	-355	-330

II - TABLES BY HEADING

C. Current account (A+B)

Mio ECU

II - TABLEUX PAR RUBRIQUE

C. Balance courante (A+B)

	1981	1982	1983	1982		1983				1984		
				III	IV	I	II	III	IV	I	II	III
Credit / Crédits												
Deutschland	201 611	228 437	241 691	56 596	60 658	58 715	58 670	57 880	66 426	65 849	63 818	66 318
France	176 300	180 568	189 980	42 650	47 526	45 070	49 423	44 659	50 828	51 726	53 608	51 581
Italia	94 374	105 754	115 467	26 488	27 090	26 605	29 238	28 719	30 906	29 981	30 629	34 436
Nederland	83 675	92 059	95 952	22 229	23 512	23 747	24 295	23 234	24 678	27 179	27 630	25 740
UEBL/BLEU	81 727	88 223	88 496	22 235	22 765	22 221	21 968	21 423	22 893	24 018	:	:
United Kingdom	145 706	154 983	162 764	39 291	40 535	37 401	39 147	42 247	43 969	44 292	44 004	45 661
Ireland	9 756	11 402	:	:	:	:	:	:	:	:	:	:
Danmark	21 462	23 447	26 101	5 779	6 148	6 215	6 454	6 398	7 065	6 971	7 222	7 344
EUR 9	814 611	884 873	:	215 269	228 234	219 974	229 194	224 560	246 764	250 014	:	:
Ελλάδα	9 385	9 743	10 061	3 149	2 455	1 786	2 469	3 079	2 784	:	:	:
EUR 10	823 995	894 617	:	218 418	230 689	221 759	231 663	227 638	249 548	:	:	:
España	32 692	37 490	39 411	10 172	9 901	8 599	9 758	10 288	10 865	:	:	:
Portugal	8 361	8 814	10 285	2 480	2 359	2 149	2 467	3 121	2 577	2 608	2 626	:
United States	338 483	359 248	374 890	89 982	87 874	85 722	91 781	96 177	101 921	109 058	110 273	:
Japan - Japon	170 590	183 559	206 440	46 556	47 025	44 675	49 522	53 492	59 365	58 326	65 180	69 263
Debit / Débits												
Deutschland	206 625	224 708	237 114	58 438	55 389	56 480	57 979	60 586	62 069	64 999	64 023	67 210
France	180 564	192 894	195 148	46 496	49 874	50 006	49 795	44 929	50 418	53 598	53 192	50 768
Italia	101 725	111 383	114 646	26 235	28 529	28 598	28 034	27 005	31 009	32 021	31 849	32 786
Nederland	81 184	88 423	91 835	22 424	22 868	21 773	22 814	23 235	24 008	24 846	25 419	25 612
UEBL/BLEU	85 493	90 760	89 306	22 224	22 853	23 423	21 276	21 270	23 354	24 493	:	:
United Kingdom	133 069	146 297	158 884	37 395	36 018	35 489	40 296	40 821	42 278	43 910	45 294	46 146
Ireland	12 065	13 327	:	:	:	:	:	:	:	:	:	:
Danmark	23 135	25 758	27 423	6 204	6 816	6 522	6 787	6 527	7 625	7 633	7 746	7 653
EUR 9	823 862	893 550	:	219 416	222 347	222 291	226 982	224 371	240 760	251 500	:	:
Ελλάδα	11 524	11 681	12 159	3 559	3 069	2 758	2 725	3 339	3 375	:	:	:
EUR 10	835 386	905 231	:	222 975	225 416	225 049	229 706	227 710	244 135	:	:	:
España	37 073	41 815	42 142	9 800	11 793	10 525	10 825	9 354	11 445	:	:	:
Portugal	10 673	12 120	11 389	3 004	2 943	2 954	2 964	2 590	2 873	2 957	3 107	:
United States	332 994	368 972	421 946	97 545	93 299	88 210	101 446	113 036	120 762	131 503	139 490	:
Japan - Japon	165 989	176 424	182 882	43 506	44 635	43 212	42 625	45 454	51 971	52 624	53 095	57 748
Net / Solde												
Deutschland	-5 014	3 729	4 576	-1 841	5 269	2 235	691	-2 706	4 357	850	-204	-893
France	-4 265	-12 326	-5 168	-3 846	-2 348	-4 936	-372	-270	410	-1 873	415	813
Italia	-7 352	-5 629	821	253	-1 438	-1 994	1 204	1 714	-103	-2 040	-1 220	1 650
Nederland	2 491	3 636	4 117	-195	644	1 973	1 480	-0	670	2 333	2 211	128
UEBL/BLEU	-3 766	-2 536	-810	11	-88	-1 202	692	153	-461	-475	:	:
United Kingdom	12 636	8 686	3 880	1 897	4 517	1 911	-1 149	1 426	1 692	381	-1 290	-485
Ireland	-2 309	-1 925	-1 208	:	:	:	:	:	:	:	:	:
Danmark	-1 673	-2 310	-1 322	-425	-668	-306	-334	-129	-560	-662	-524	-309
EUR 9	-9 251	-8 676	4 887	-4 147	5 888	-2 318	2 212	188	6 004	-1 486	:	:
Ελλάδα	-2 140	-1 938	-2 098	-410	-614	-972	-256	-260	-591	:	:	:
EUR 10	-11 391	-10 614	2 789	-4 558	5 274	-3 290	1 957	-72	5 413	:	:	:
España	-4 381	-4 325	-2 730	371	-1 892	-1 926	-1 067	934	-580	:	:	:
Portugal	-2 312	-3 306	-1 103	-523	-584	-805	-497	531	-296	-349	-481	:
United States	5 489	-9 724	-47 056	-7 563	-5 425	-2 488	-9 665	-16 859	-18 841	-22 445	-29 217	:
Japan - Japon	4 601	7 135	23 558	3 050	2 389	1 463	6 897	8 037	7 394	5 703	12 085	11 515

II - TABLES BY HEADING

D. Capital excluding reserves

II - TABLEAUX PAR RUBRIQUE

D. Capitaux à l'exclusion des réserves

Mio ECU

	1981	1982	1983	1982		1983				1984		
				III	IV	I	II	III	IV	I	II	III
Assets / Avoirs												
Deutschland	-21 352	-13 833	-18 176	-2 492	-4 951	1 567	-8 432	-1 555	-9 755	-4 588	-2 817	-9 338
France	-17 765	-13 451	-8 811	-2 879	-12 569	7 006	1 366	-2 799	-14 383	3 754	-4 312	-4 887
Italia	-14 658	-2 625	-10 294	1 561	-9 552	9 117	-4 388	79	-15 101	6 867	436	-1 569
Nederland	-10 585	-3 151	-2 734	735	-398	546	-1 801	136	-1 654	-3 678	-2 059	-575
UEBL/BLEU	-14 811	-10 109	-9 673	-3 507	-4 136	-1 384	-1 030	-4 415	-3 217	-6 176	:	:
United Kingdom	-94 431	-57 518	-55 652	-31 930	-3 626	-15 606	-2 431	-18 510	-19 106	-24 139	-17 570	1 643
Ireland	-312	-777	:	:	:	:	:	:	:	:	:	:
Danmark	-1 236	-1 296	-2 214	-652	124	119	-760	-370	-1 253	329	-1 267	-1 026
EUR 9	-175 150	-102 760	:	-39 165	-35 110	1 364	-17 475	-27 435	-64 470	-27 631	:	:
Ελλάδα	0	0	0	0	0	0	0	0	0	0	:	:
EUR 10	-175 150	-102 760	:	-39 165	-35 110	1 364	-17 475	-27 435	-64 470	-27 631	:	:
España	-968	-2 806	-749	-753	-601	-270	-69	-62	-350	:	:	:
Portugal	12	-9	-238	5	-69	59	-138	-45	-122	-35	-104	:
United States	-94 809	-117 628	-54 309	-26 563	-18 053	-25 725	-1 337	-11 051	-15 948	-2 675	-29 559	:
Japan - Japon	-35 358	-29 579	-49 818	-16 132	-2 101	-15 679	-3 017	-21 710	-9 514	-20 956	-9 815	-28 828
Liabilities / Engagements												
Deutschland	23 042	13 644	10 409	3 785	3 299	389	2 252	2 056	5 712	5 455	2 897	5 329
France	19 389	23 165	18 606	4 976	17 532	-2 502	1 976	5 319	13 813	-1 582	5 498	4 531
Italia	22 416	3 957	15 612	190	8 295	-7 506	6 486	78	16 555	-6 098	2 245	1 514
Nederland	8 038	2 113	152	-397	1 588	-1 942	258	50	1 778	2 653	-1 775	-53
UEBL/BLEU	16 947	11 697	9 686	4 129	2 779	2 285	1 976	3 064	2 353	5 886	:	:
United Kingdom	77 782	51 709	50 297	29 751	-574	12 928	4 308	20 573	12 488	23 390	14 830	171
Ireland	2 463	3 172	:	:	:	:	:	:	:	:	:	:
Danmark	2 486	3 848	5 599	972	776	737	1 626	1 316	1 966	37	1 978	2 417
EUR 9	172 562	113 305	:	43 406	33 694	4 389	18 883	32 455	54 664	29 741	:	:
Ελλάδα	1 635	1 779	2 570	353	613	824	420	501	827	646	:	:
EUR 10	174 197	115 084	:	43 759	34 307	5 213	19 303	32 956	55 491	30 387	:	:
España	6 315	5 191	5 035	791	1 445	939	1 026	1 463	1 643	:	:	:
Portugal	1 066	3 322	919	640	500	1 003	324	-173	-302	135	411	:
United States	73 074	98 417	92 612	19 068	16 748	16 370	13 404	22 617	41 235	18 509	43 217	:
Japan - Japon	33 602	12 890	25 707	9 825	-81	13 363	-3 525	13 489	2 232	15 846	-850	15 266
Net / Solde												
Deutschland	1 690	-190	-7 767	1 293	-1 652	1 956	-6 180	501	-4 043	867	81	-4 009
France	1 624	9 714	9 795	2 097	4 962	4 504	3 343	2 519	-570	2 172	1 186	-356
Italia	7 758	1 332	5 319	1 751	-1 258	1 611	2 098	157	1 453	769	2 681	-55
Nederland	-2 547	-1 038	-2 582	338	1 190	-1 396	-1 542	185	124	-1 025	-3 834	-628
UEBL/BLEU	2 136	1 588	13	622	-1 358	901	946	-1 350	-864	-290	:	:
United Kingdom	-16 648	-5 808	-5 355	-2 180	-4 199	-2 677	1 878	2 062	-6 618	-749	-2 740	1 813
Ireland	2 151	2 395	1 934	:	:	:	:	:	:	:	:	:
Danmark	1 249	2 552	3 385	320	899	856	866	946	713	366	711	1 391
EUR 9	-2 588	10 546	4 742	4 241	-1 415	5 754	1 407	5 020	-9 806	2 110	:	:
Ελλάδα	1 635	1 779	2 570	353	613	824	420	501	827	646	:	:
EUR 10	-953	12 324	7 311	4 594	-802	6 577	1 827	5 521	-8 979	2 756	:	:
España	5 348	2 385	4 285	38	844	669	957	1 400	1 293	:	:	:
Portugal	1 078	3 313	681	644	431	1 062	186	-218	-424	101	306	:
United States	-21 735	-19 211	38 303	-7 495	-1 304	-9 354	12 067	11 566	25 287	15 834	13 657	:
Japan - Japon	-1 756	-16 689	-24 111	-6 307	-2 182	-2 316	-6 542	-8 221	-7 282	-5 110	-10 665	-13 562

II - TABLES BY HEADING

II - TABLEAUX PAR RUBRIQUE

D.1 Direct investment

D.1 Investissements directs

Mio ECU

	1981	1982	1983	1982		1983				1984		
				III	IV	I	II	III	IV	I	II	III
Assets / Avoirs												
Deutschland	-3 496	-3 373	-3 568	-980	-792	-911	-568	-984	-1 105	-707	-738	-567
France	-4 134	-3 127	-2 081	-791	-889	-706	-538	-261	-576	-302	-615	-866
Italia	1 021	651	1 336	187	54	221	457	204	454	406	593	190
Nederland	-2 958	-1 932	-1 720	-497	-598	-248	-504	-75	-894	-527	-1 086	-432
UEBL/BLEU	-27	78	-403	-128	-62	40	-135	-269	-37	61	:	:
United Kingdom	-9 254	-4 513	-4 369	-1 022	-913	-1 310	-599	-1 287	-1 172	-1 791	-1 032	-1 077
Ireland	:	:	:	:	:	:	:	:	:	:	:	:
Danmark	-126	-81	-180	-16	20	-41	-75	-28	-36	-6	-110	0
EUR 9	:	:	:	-3 247	-3 180	-2 955	-1 963	-2 700	-3 367	-2 868	:	:
Ελλάδα	0	0	0	0	0	0	0	0	0	0	:	:
EUR 10	:	:	:	-3 247	-3 180	-2 955	-1 963	-2 700	-3 367	-2 868	:	:
España	-243	-521	-274	-83	-112	-47	-84	-53	-91	:	:	:
Portugal	-17	-9	-20	-1	-1	-6	-2	-9	-4	-1	-5	:
United States	-8 546	4 975	-5 523	1 177	3 509	-300	-651	-4 325	-337	-5 602	1 826	:
Japan - Japon	-4 410	-4 647	-4 046	-1 428	-739	-1 048	-1 159	-943	-898	-1 905	-2 206	-1 796
Liabilities / Engagements												
Deutschland	288	1 088	1 801	607	-119	453	325	328	695	502	95	276
France	2 178	1 590	1 829	376	589	319	407	477	626	479	781	590
Italia	-1 247	-1 049	-2 391	-433	-107	-535	-731	-399	-725	-583	-599	-170
Nederland	1 264	578	776	541	332	-357	349	62	720	-270	747	175
UEBL/BLEU	1 213	1 420	935	239	706	-76	-13	280	733	17	:	:
United Kingdom	1 765	1 917	4 161	225	-134	853	1 528	1 324	456	947	975	1 435
Ireland	183	249	:	:	:	:	:	:	:	:	:	:
Danmark	90	138	72	9	77	33	13	-29	55	-8	19	0
EUR 9	5 735	5 931	:	1 564	1 345	691	1 877	2 042	2 560	1 086	:	:
Ελλάδα	466	449	495	139	124	96	118	147	135	120	:	:
EUR 10	6 201	6 380	:	1 704	1 468	787	1 995	2 189	2 695	1 206	:	:
España	1 535	1 831	1 829	401	637	329	369	388	758	:	:	:
Portugal	157	149	158	40	37	30	35	34	59	52	75	:
United States	20 963	15 276	12 704	3 439	5 160	2 431	3 644	3 847	2 781	2 902	9 295	:
Japan - Japon	169	452	468	149	277	69	118	147	150	63	152	-343
Net / Solde												
Deutschland	-3 208	-2 285	-1 767	-374	-911	-458	-243	-655	-410	-205	-643	-292
France	-1 956	-1 537	-252	-415	-300	-386	-131	216	49	176	166	-277
Italia	-226	-398	-1 055	-245	-53	-314	-275	-195	-271	-177	-6	20
Nederland	-1 694	-1 354	-944	44	-266	-605	-155	-13	-174	-797	-339	-257
UEBL/BLEU	1 187	1 498	533	111	645	-36	-148	11	696	78	:	:
United Kingdom	-7 489	-2 596	-208	-797	-1 047	-457	929	37	-716	-844	-58	358
Ireland	183	249	:	:	:	:	:	:	:	:	:	:
Danmark	-36	57	-108	-7	97	-8	-62	-58	19	-14	-91	0
EUR 9	-13 240	-6 366	:	-1 682	-1 835	-2 264	-86	-658	-807	-1 782	:	:
Ελλάδα	466	449	495	139	124	96	118	147	135	120	:	:
EUR 10	-12 773	-5 918	:	-1 543	-1 711	-2 168	33	-511	-672	-1 662	:	:
España	1 291	1 309	1 555	318	525	282	285	336	667	:	:	:
Portugal	140	140	138	39	36	24	33	26	55	50	70	:
United States	12 417	20 251	7 180	4 616	8 669	2 131	2 993	-478	2 444	-2 700	11 121	:
Japan - Japon	-4 241	-4 195	-3 578	-1 280	-462	-979	-1 041	-796	-748	-1 842	-2 054	-2 139

II - TABLES BY HEADING

D.2 Portfolio investment

Mio ECU

II - TABLEAUX PAR RUBRIQUE

D.2 Investissements de portefeuille

	1981	1982	1983	1982		1983				1984		
				III	IV	I	II	III	IV	I	II	III
Assets / Avoirs												
Deutschland	-2 400	-4 769	-4 562	-448	-938	-1 613	-1 435	-387	-1 126	-692	-1 863	-1 484
France	-1 964	239	-1 871	360	274	-227	-358	-225	-1 061	-163	-261	74
Italia	-507	67	-185	119	18	-63	36	-100	-58	0	0	0
Nederland	-85	-1 058	-1 175	-116	-155	-454	-410	-35	-277	-438	-194	36
UEBL/BLEU	-995	-1 288	-1 849	-387	-268	-537	-283	-569	-459	-800	:	:
United Kingdom	-7 436	-11 073	-10 354	-2 613	-3 160	-2 650	-3 004	-2 034	-2 665	-5 384	-322	-2 299
Ireland	-104	-113	:	:	:	:	:	:	:	:	:	:
Danmark	-16	-97	-73	-106	51	-52	13	-7	-27	-134	-43	0
EUR 9	-13 507	-18 092	:	-3 191	-4 179	-5 597	-5 442	-3 358	-5 675	-7 610	:	:
Ελλάδα	0	0	0	0	0	0	0	0	0	0	:	:
EUR 10	-13 507	-18 092	:	-3 191	-4 179	-5 597	-5 442	-3 358	-5 675	-7 610	:	:
España	-11	-83	-6	-57	3	-7	-4	-1	5	:	:	:
Portugal	5	5	10	0	2	0	2	6	0	0	:	:
United States	-5 161	-8 435	-8 585	-3 599	-3 786	-1 970	-3 585	-1 838	-1 160	757	-976	:
Japan - Japon	-7 932	-9 916	-18 047	-1 634	-2 412	-3 341	-3 667	-5 085	-6 072	-4 656	-7 964	-8 887
Liabilities / Engagements												
Deutschland	387	1 173	5 982	587	852	601	822	2 666	1 893	2 720	193	484
France	1 625	7 140	8 204	1 859	1 699	2 618	2 721	1 367	1 498	2 301	763	3 626
Italia	139	-453	449	-158	4	72	261	163	-48	0	0	0
Nederland	1 064	1 117	1 577	397	338	5	569	846	153	475	225	290
UEBL/BLEU	-48	197	103	51	68	49	18	-9	46	-22	:	:
United Kingdom	501	386	3 216	-586	1 479	501	1 922	647	146	773	-789	600
Ireland	550	284	:	:	:	:	:	:	:	:	:	:
Danmark	76	-50	421	-17	-57	-76	279	86	140	10	276	0
EUR 9	4 293	9 793	:	2 132	4 385	3 771	6 593	5 765	3 827	6 258	:	:
Ελλάδα	0	0	0	0	0	0	0	0	0	0	:	:
EUR 10	4 293	9 793	:	2 132	4 385	3 771	6 593	5 765	3 827	6 258	:	:
España	104	12	55	-3	2	9	18	5	24	:	:	:
Portugal	-2	20	4	2	21	-1	0	0	4	0	141	:
United States	18 689	18 193	9 978	4 010	3 809	5 345	4 578	-1 519	1 334	1 186	4 197	:
Japan - Japon	14 701	10 968	14 673	2 651	6 602	5 852	3 005	1 470	4 227	3 621	-799	2 826
Net / Solde												
Deutschland	-2 013	-3 596	1 420	139	-86	-1 012	-613	2 279	767	2 028	-1 669	-1 000
France	-340	7 379	6 333	2 219	1 973	2 391	2 363	1 142	437	2 138	502	3 700
Italia	-368	-386	264	-39	22	10	297	63	-106	0	0	0
Nederland	979	59	403	281	183	-449	159	811	-124	37	31	326
UEBL/BLEU	-1 044	-1 091	-1 745	-336	-200	-488	-265	-578	-414	-821	:	:
United Kingdom	-6 935	-10 687	-7 137	-3 200	-1 680	-2 149	-1 082	-1 387	-2 519	-4 611	-1 110	-1 699
Ireland	446	171	:	:	:	:	:	:	:	:	:	:
Danmark	60	-147	348	-123	-6	-128	292	78	112	-124	233	0
EUR 9	-9 214	-8 299	:	-1 059	206	-1 826	1 151	2 408	-1 847	-1 353	:	:
Ελλάδα	0	0	0	0	0	0	0	0	0	0	:	:
EUR 10	-9 214	-8 299	:	-1 059	206	-1 826	1 151	2 408	-1 847	-1 353	:	:
España	93	-70	49	-61	6	2	14	4	29	:	:	:
Portugal	3	25	13	2	23	-1	2	6	4	0	141	:
United States	13 527	9 758	1 393	411	23	3 375	994	-3 357	175	1 943	3 221	:
Japan - Japon	6 769	1 052	-3 374	1 017	4 190	2 511	-663	-3 614	-1 845	-1 035	-8 763	-6 061

II - TABLES BY HEADING

D.3 Other long-term capital

II - TABLEAUX PAR RUBRIQUE

D.3 Autres capitaux à long terme

Mio ECU

	1981	1982	1983	1982		1983				1984		
				III	IV	I	II	III	IV	I	II	III
Assets / Avoirs												
Deutschland	-5 130	-4 510	-8 042	-987	-1 525	-2 017	-2 017	-1 335	-2 673	-1 257	-1 405	-943
France	-8 069	-9 952	-8 081	-2 461	-2 827	-2 050	-1 972	-1 553	-2 506	-2 678	-329	-543
Italia	-1 248	-372	-1 657	-66	153	60	-817	-172	-728	-125	-259	52
Nederland	-2 610	-2 477	-2 070	-382	-673	-845	-301	-323	-650	-459	509	-303
UEBL/BLEU	-632	-1 311	-2 755	-95	-979	-397	-265	-1 057	-1 025	-464	:	:
United Kingdom	-4 316	-6 556	-5 345	-1 348	-2 432	-1 737	-961	-1 424	-1 223	-1 828	-2 892	-864
Ireland	266	232	:	:	:	:	:	:	:	:	:	:
Danmark	0	0	0	0	0	0	0	0	0	0	0	0
EUR 9	-21 740	-24 946	:	-5 339	-8 283	-6 986	-6 334	-5 864	-8 805	-6 811	:	:
Ελλάδα	0	0	0	0	0	0	0	0	0	0	:	:
EUR 10	-21 740	-24 946	:	-5 339	-8 283	-6 986	-6 334	-5 864	-8 805	-6 811	:	:
España	-589	-1 486	-306	-374	-214	-161	-45	25	-121	:	:	:
Portugal	-13	-11	-60	1	6	-9	-4	-42	-9	-15	-16	:
United States	-16 933	-23 790	-20 304	-5 233	-4 686	-2 799	-2 816	-5 072	-9 938	-9 942	-5 859	:
Japan - Japon	-8 250	-13 501	-14 409	-4 124	-3 844	-3 974	-3 632	-2 695	-4 090	-4 756	-6 417	-8 108
Liabilities / Engagements												
Deutschland	13 586	3 778	4 971	1 327	2 076	65	1 014	1 139	2 753	2 106	183	-365
France	2 128	5 261	12 277	944	3 263	2 560	1 198	5 564	2 956	2 272	443	-426
Italia	9 442	6 635	3 164	988	1 412	834	762	732	836	1 003	-67	824
Nederland	1 367	490	508	41	-85	337	-437	273	339	198	-484	42
UEBL/BLEU	3 804	2 525	-121	1 522	92	803	-29	-195	-683	976	:	:
United Kingdom	1 868	4 617	1 407	1 062	1 437	53	97	1 072	185	1 015	-3 222	1 262
Ireland	1 184	1 503	:	:	:	:	:	:	:	:	:	:
Danmark	1 187	2 558	2 523	1 027	526	1 029	426	584	463	293	540	1 673
EUR 9	34 565	27 366	:	6 911	8 722	5 681	3 030	9 169	6 847	7 861	:	:
Ελλάδα	968	828	1 886	249	235	-22	742	381	815	-71	:	:
EUR 10	35 533	28 194	:	7 160	8 957	5 659	3 772	9 550	7 662	7 791	:	:
España	2 975	2 057	2 178	-93	465	343	222	575	1 072	:	:	:
Portugal	983	2 010	1 294	296	326	568	299	113	299	-63	-14	:
United States	-275	384	240	-194	231	-564	473	159	187	290	457	:
Japan - Japon	-243	147	216	91	115	-46	59	-12	224	-38	13	-53
Net / Solde												
Deutschland	8 456	-732	-3 071	340	551	-1 951	-1 003	-196	80	849	-1 222	-1 309
France	-5 941	-4 690	4 196	-1 516	436	510	-774	4 011	449	-406	114	-969
Italia	8 194	6 262	1 506	922	1 565	894	-56	560	108	877	-326	876
Nederland	-1 244	-1 987	-1 562	-342	-758	-508	-738	-51	-311	-261	25	-262
UEBL/BLEU	3 172	1 214	-2 876	1 427	-887	406	-294	-1 252	-1 709	512	:	:
United Kingdom	-2 448	-1 939	-3 938	-287	-996	-1 684	-864	-352	-1 038	-813	-6 114	399
Ireland	1 450	1 735	:	:	:	:	:	:	:	:	:	:
Danmark	1 187	2 558	2 523	1 027	526	1 029	426	584	463	293	540	1 673
EUR 9	12 826	2 420	:	1 572	438	-1 305	-3 303	3 305	-1 958	1 051	:	:
Ελλάδα	968	828	1 886	249	235	-22	742	381	815	-71	:	:
EUR 10	13 793	3 248	:	1 821	674	-1 327	-2 562	3 686	-1 143	980	:	:
España	2 386	571	1 872	-466	252	182	177	599	951	:	:	:
Portugal	970	1 999	1 234	297	331	559	296	71	291	-78	-30	:
United States	-17 208	-23 406	-20 064	-5 427	-4 455	-3 364	-2 342	-4 913	-9 751	-9 652	-5 402	:
Japan - Japon	-8 493	-13 354	-14 193	-4 033	-3 728	-4 021	-3 573	-2 708	-3 865	-4 794	-6 404	-8 161

II - TABLES BY HEADING

D.3.1 Official sector long-term

II - TABLEAUX PAR RUBRIQUE

D.3.1 Secteur officiel à long terme

Mio ECU

	1981	1982	1983	1982		1983				1984		
				III	IV	I	II	III	IV	I	II	III
Assets / Avoirs												
Deutschland	-1 993	-1 869	-3 139	-571	-553	-559	-683	-354	-1 542	-609	-460	-359
France	-765	-1 224	-1 445	-310	-373	-408	-381	-360	-296	-387	-247	-442
Italia	-165	-490	-694	-124	-188	-35	-260	-41	-358	-84	-69	-79
Nederland	-209	-209	52	37	-190	-114	131	-6	39	-133	-73	-38
UEBL/BLEU	-107	-127	-158	-42	-46	-22	-51	-33	-52	-22	:	:
United Kingdom	390	407	-83	105	81	-200	75	11	31	-212	-73	-93
Ireland	:	:	:	:	:	:	:	:	:	:	:	:
Danmark	0	0	0	0	0	0	0	0	0	0	0	0
EUR 9	:	:	:	-905	-1 270	-1 338	-1 170	-784	-2 177	-1 447	:	:
Ελλάδα	0	0	0	0	0	0	0	0	0	0	:	:
EUR 10	:	:	:	-905	-1 270	-1 338	-1 170	-784	-2 177	-1 447	:	:
España	-24	-167	-89	-54	-50	5	-14	-38	-42	:	:	:
Portugal	-26	-31	-32	-7	0	-14	0	-18	0	:	:	:
United States	-4 273	-7 451	-5 896	-2 388	-2 020	-829	-1 065	-1 348	-2 743	-1 880	-1 116	:
Japan - Japon	-3 300	-3 618	-4 046	-880	-1 016	-1 210	-1 396	-490	-923	-820	-1 649	-2 364
Liabilities / Engagements												
Deutschland	9 117	3 895	5 382	1 044	1 680	161	725	1 544	2 952	2 151	187	-691
France	-170	1 847	5 465	-121	1 933	1 703	-60	3 892	-71	-59	142	-501
Italia	4 142	2 911	2 677	39	689	706	366	697	907	979	380	1 317
Nederland	11	2	5	5	-1	-0	-1	6	-0	-0	-1	-0
UEBL/BLEU	2 371	2 369	572	1 359	418	181	239	151	2	630	:	:
United Kingdom	-2 327	-60	-50	74	-129	42	-19	21	-94	47	140	321
Ireland	1 184	1 503	:	:	:	:	:	:	:	:	:	:
Danmark	912	2 874	2 030	1 163	771	1 037	153	385	434	-256	138	1 074
EUR 9	15 240	15 341	:	3 563	5 361	3 829	1 402	6 697	4 130	3 491	:	:
Ελλάδα	305	304	593	138	-44	-75	516	123	29	-71	:	:
EUR 10	15 545	15 645	:	3 701	5 317	3 755	1 918	6 820	4 159	3 420	:	:
España	594	1 193	1 177	-26	248	282	-182	543	556	:	:	:
Portugal	458	600	635	37	100	-46	175	83	440	:	:	:
United States	-275	384	240	-194	231	-564	473	159	187	290	457	:
Japan - Japon	-32	-34	-36	-11	0	-12	0	-12	-12	-13	0	0
Net / Solde												
Deutschland	7 124	2 026	2 243	473	1 127	-398	41	1 190	1 411	1 541	-273	-1 050
France	-935	623	4 020	-431	1 560	1 296	-441	3 532	-367	-446	-105	-944
Italia	3 978	2 421	1 983	-85	501	671	106	656	550	895	311	1 239
Nederland	-198	-207	56	42	-191	-114	130	1	39	-133	-74	-38
UEBL/BLEU	2 264	2 241	414	1 317	372	158	188	118	-50	608	:	:
United Kingdom	-1 937	347	-133	180	-48	-158	56	32	-63	-166	68	228
Ireland	1 184	1 503	:	:	:	:	:	:	:	:	:	:
Danmark	912	2 874	2 030	1 163	771	1 037	153	385	434	-256	138	1 074
EUR 9	12 392	11 828	:	2 658	4 091	2 491	233	5 914	1 953	2 043	:	:
Ελλάδα	305	304	593	138	-44	-75	516	123	29	-71	:	:
EUR 10	12 697	12 133	:	2 796	4 048	2 416	749	6 036	1 982	1 973	:	:
España	570	1 026	1 088	-80	199	287	-196	505	514	:	:	:
Portugal	432	570	603	30	100	-60	175	65	440	:	:	:
United States	-4 548	-7 067	-5 655	-2 582	-1 789	-1 394	-592	-1 188	-2 556	-1 590	-659	:
Japan - Japon	-3 332	-3 652	-4 082	-891	-1 016	-1 221	-1 396	-502	-935	-833	-1 649	-2 364

II - TABLES BY HEADING

D.3.2 Deposit banks long-term

II - TABLEAUX PAR RUBRIQUE

D.3.2 Banques de dépôts à long terme

Mio ECU

	1981	1982	1983	1982		1983				1984		
				III	IV	I	II	III	IV	I	II	III
Assets / Avoirs												
Deutschland	-2 116	-1 556	-3 684	-182	-592	-989	-1 063	-732	-901	-386	-687	-361
France	-3 343	-3 907	-2 830	-1 070	-1 072	-879	-649	-400	-902	-1 535	561	417
Italia	:	:	:	:	:	:	:	:	:	:	:	:
Nederland	-1 320	-1 060	-1 085	-227	-137	-321	-185	-181	-398	-151	723	-80
UEBL/BLEU	-397	-1 053	-2 339	-35	-840	-265	-172	-998	-892	-449	:	:
United Kingdom	-2 168	-3 230	-2 218	-670	-1 011	-680	-710	-505	-322	-416	-2	25
Ireland	:	:	:	:	:	:	:	:	:	:	:	:
Danmark	0	0	0	0	0	0	0	0	0	0	0	0
EUR 9	:	:	:	:	:	:	:	:	:	:	:	:
Ελλάδα	0	0	0	0	0	0	0	0	0	0	:	:
EUR 10	:	:	:	:	:	:	:	:	:	:	:	:
España	0	0	0	0	0	0	0	0	0	:	:	:
Portugal	0	0	0	0	0	0	0	0	0	:	:	:
United States	-12 660	-16 339	-14 409	-2 845	-2 666	-1 970	-1 751	-3 725	-7 195	-8 062	-4 743	:
Japan - Japon	-1 438	-3 437	-4 731	-1 440	-1 177	-1 233	-1 006	-1 348	-1 147	-1 892	-2 625	-2 549
Liabilities / Engagements												
Deutschland	2 811	-1 645	-682	-21	-267	-77	-9	-531	-66	122	-95	88
France	-426	833	5 265	591	469	484	769	1 478	2 534	2 108	-190	-398
Italia	:	:	:	:	:	:	:	:	:	:	:	:
Nederland	919	-29	-157	-23	-175	39	-184	17	-28	-94	-90	-73
UEBL/BLEU	:	:	:	:	:	:	:	:	:	:	:	:
United Kingdom	:	:	:	:	:	:	:	:	:	:	:	:
Ireland	:	:	:	:	:	:	:	:	:	:	:	:
Danmark	0	0	0	0	0	0	0	0	0	0	0	0
EUR 9	:	:	:	:	:	:	:	:	:	:	:	:
Ελλάδα	74	7	40	-5	-5	17	8	7	7	0	:	:
EUR 10	:	:	:	:	:	:	:	:	:	:	:	:
España	0	0	0	0	0	0	0	0	0	:	:	:
Portugal	69	418	300	58	69	116	70	80	31	:	:	:
United States	0	0	0	0	0	0	0	0	0	0	0	:
Japan - Japon	-63	-45	48	-23	12	23	12	0	12	-13	38	0
Net / Solde												
Deutschland	695	-3 201	-4 367	-204	-859	-1 065	-1 072	-1 262	-967	-264	-782	-273
France	-3 769	-3 075	2 435	-479	-603	-395	120	1 078	1 633	573	371	19
Italia	:	:	:	:	:	:	:	:	:	:	:	:
Nederland	-402	-1 089	-1 242	-250	-312	-282	-369	-165	-426	-245	633	-153
UEBL/BLEU	-397	-1 053	-2 339	-35	-840	-265	-172	-998	-892	-449	:	:
United Kingdom	-2 168	-3 230	-2 218	-670	-1 011	-680	-710	-505	-322	-416	-2	25
Ireland	:	:	:	:	:	:	:	:	:	:	:	:
Danmark	0	0	0	0	0	0	0	0	0	0	0	0
EUR 9	:	:	:	:	:	:	:	:	:	:	:	:
Ελλάδα	74	7	40	-5	-5	17	8	7	7	0	:	:
EUR 10	:	:	:	:	:	:	:	:	:	:	:	:
España	0	0	0	0	0	0	0	0	0	:	:	:
Portugal	69	418	300	58	69	116	70	80	31	:	:	:
United States	-12 660	-16 339	-14 409	-2 845	-2 666	-1 970	-1 751	-3 725	-7 195	-8 062	-4 743	:
Japan - Japon	-1 502	-3 483	-4 683	-1 462	-1 166	-1 210	-994	-1 348	-1 135	-1 905	-2 587	-2 549

II - TABLES BY HEADING

D.3.3 Other sectors long-term

II - TABLEAUX PAR RUBRIQUE

D.3.3 Autres secteurs à long terme

Mio ECU

	1981	1982	1983	1982		1983				1984		
				III	IV	I	II	III	IV	I	II	III
Assets / Avoirs												
Deutschland	-1 022	-1 085	-1 219	-233	-380	-469	-271	-249	-230	-261	-258	-223
France	-3 961	-4 820	-3 806	-1 080	-1 381	-764	-941	-793	-1 309	-756	-644	-517
Italia	-1 083	118	-963	58	341	95	-557	-131	-370	-41	-190	130
Nederland	-1 081	-1 208	-1 037	-192	-346	-410	-247	-137	-291	-175	-141	-186
UEBL/BLEU	-128	-130	-257	-18	-92	-109	-42	-26	-81	7	:	:
United Kingdom	-2 538	-3 732	-3 044	-784	-1 502	-856	-326	-929	-932	-1 199	-2 818	-796
Ireland	266	232	:	:	:	:	:	:	:	:	:	:
Danmark	0	0	0	0	0	0	0	0	0	0	0	0
EUR 9	-9 547	-10 625	:	-2 249	-3 361	-2 514	-2 384	-2 265	-3 212	-2 427	:	:
Ελλάδα	0	0	0	0	0	0	0	0	0	0	:	:
EUR 10	-9 547	-10 625	:	-2 249	-3 361	-2 514	-2 384	-2 265	-3 212	-2 427	:	:
España	-565	-1 318	-217	-320	-164	-166	-31	62	-79	:	:	:
Portugal	14	19	-28	8	6	5	-4	-23	-9	-15	-16	:
United States	0	0	0	0	0	0	0	0	0	0	0	:
Japan - Japon	-3 511	-6 445	-5 631	-1 805	-1 651	-1 532	-1 230	-858	-2 020	-2 044	-2 143	-3 196
Liabilities / Engagements												
Deutschland	1 658	1 528	271	304	663	-19	298	125	-133	-166	91	237
France	2 724	2 581	1 547	474	860	372	488	194	493	223	491	473
Italia	5 299	3 724	487	949	723	128	396	35	-72	23	-446	-493
Nederland	437	517	660	59	92	298	-253	250	367	292	-393	115
UEBL/BLEU	1 434	157	-693	164	-326	622	-268	-346	-686	346	:	:
United Kingdom	4 195	4 677	1 457	987	1 566	11	116	1 050	279	968	-3 363	941
Ireland	:	:	:	:	:	:	:	:	:	:	:	:
Danmark	275	-317	492	-136	-245	-8	273	200	29	549	402	600
EUR 9	:	:	:	2 801	3 334	1 405	1 051	1 508	277	2 235	:	:
Ελλάδα	589	517	1 254	115	284	36	218	251	779	:	:	:
EUR 10	:	:	:	2 916	3 618	1 441	1 269	1 759	1 056	:	:	:
España	2 381	864	1 001	-66	217	61	405	32	516	:	:	:
Portugal	456	992	359	201	156	498	54	-50	-172	-63	-14	:
United States	0	0	0	0	0	0	0	0	0	0	0	:
Japan - Japon	-148	226	204	126	104	-58	47	0	224	-13	-25	-53
Net / Solde												
Deutschland	636	443	-947	71	283	-488	27	-124	-364	-428	-167	14
France	-1 237	-2 239	-2 259	-607	-521	-391	-453	-599	-816	-533	-152	-44
Italia	4 217	3 841	-476	1 007	1 064	223	-162	-96	-442	-18	-637	-363
Nederland	-644	-691	-377	-133	-255	-112	-499	113	77	117	-534	-70
UEBL/BLEU	1 305	27	-951	146	-418	513	-310	-372	-766	353	:	:
United Kingdom	1 656	944	-1 587	203	64	-845	-210	121	-653	-231	-6 180	145
Ireland	266	232	:	:	:	:	:	:	:	:	:	:
Danmark	275	-317	492	-136	-245	-8	273	200	29	549	402	600
EUR 9	6 474	2 241	:	552	-27	-1 108	-1 333	-757	-2 935	-191	:	:
Ελλάδα	589	517	1 254	115	284	36	218	251	779	0	:	:
EUR 10	7 063	2 758	:	667	257	-1 072	-1 116	-505	-2 156	-191	:	:
España	1 816	-455	784	-386	53	-105	374	94	438	:	:	:
Portugal	470	1 011	331	209	162	502	51	-74	-181	-78	-30	:
United States	0	0	0	0	0	0	0	0	0	0	0	:
Japan - Japon	-3 660	-6 219	-5 427	-1 679	-1 547	-1 590	-1 183	-858	-1 796	-2 057	-2 168	-3 249

II - TABLES BY HEADING

II - TABLEAUX PAR RUBRIQUE

D.4 Other short-term capital

D.4 Autres capitaux à court terme

Mio ECU

	1981	1982	1983	1982		1983				1984		
				III	IV	I	II	III	IV	I	II	III
Assets / Avoirs												
Deutschland	-10 325	-1 181	-2 004	-77	-1 696	6 108	-4 412	1 151	-4 851	-1 932	1 189	-6 343
France	-3 598	-612	3 222	12	-9 128	9 989	4 234	-761	-10 240	6 898	-3 107	-3 552
Italia	-13 924	-2 971	-9 787	1 320	-9 777	8 899	-4 063	147	-14 770	6 586	102	-1 810
Nederland	-4 932	2 316	2 231	1 730	1 029	2 093	-586	569	167	-2 254	-1 289	124
UEBL/BLEU	-13 157	-7 589	-4 666	-2 897	-2 827	-490	-347	-2 519	-1 696	-4 974	:	:
United Kingdom	-73 425	-35 376	-35 585	-26 947	2 879	-9 909	2 134	-13 765	-14 045	-15 136	-13 324	5 881
Ireland	-474	-896	:	:	:	:	:	:	:	:	:	:
Danmark	-1 095	-1 117	-1 961	-530	53	212	-698	-334	-1 190	469	-1 113	-1 026
EUR 9	-120 929	-47 425	:	-27 388	-19 468	16 902	-3 738	-15 513	-46 624	-10 342	:	:
Ελλάδα	0	0	0	0	0	0	0	0	0	0	:	:
EUR 10	-120 929	-47 425	:	-27 388	-19 468	16 902	-3 738	-15 513	-46 624	-10 342	:	:
España	-125	-717	-163	-239	-279	-54	64	-33	-143	:	:	:
Portugal	36	7	-167	5	-76	74	-135	-1	-110	-18	-83	:
United States	-64 168	-90 377	-19 896	-18 908	-13 089	-20 656	5 714	184	-4 514	12 112	-24 550	:
Japan - Japon	-14 765	-1 515	-13 316	-8 946	4 894	-7 315	5 442	-12 987	1 546	-9 639	6 772	-10 036
Liabilities / Engagements												
Deutschland	8 780	7 605	-2 345	1 264	490	-731	91	-2 077	371	127	2 426	4 934
France	13 459	9 175	-3 704	1 797	11 981	-8 000	-2 349	-2 088	8 734	-6 634	3 511	741
Italia	14 082	-1 176	14 391	-207	6 985	-7 878	6 194	-418	16 492	-6 518	2 910	859
Nederland	4 343	-71	-2 709	-1 376	1 002	-1 927	-222	-1 130	566	2 250	-2 263	-559
UEBL/BLEU	11 977	7 555	8 768	2 317	1 912	1 509	2 001	2 988	2 257	4 915	:	:
United Kingdom	73 649	44 789	41 513	29 050	-3 356	11 521	761	17 530	11 700	20 655	17 866	-3 127
Ireland	546	1 136	:	:	:	:	:	:	:	:	:	:
Danmark	1 133	1 202	2 583	-47	229	-249	907	675	1 309	-259	1 143	743
EUR 9	127 969	70 215	:	32 798	19 243	-5 754	7 383	15 479	41 430	14 536	:	:
Ελλάδα	201	502	189	-35	254	750	-440	-27	-123	597	:	:
EUR 10	128 170	70 717	:	32 763	19 497	-5 004	6 943	15 452	41 307	15 133	:	:
España	1 702	1 291	973	486	341	257	416	495	-211	:	:	:
Portugal	-71	1 142	-538	302	117	407	-11	-320	-663	147	209	:
United States	33 697	64 563	69 690	11 813	7 549	9 159	4 709	20 130	36 933	14 131	29 268	:
Japan - Japon	18 974	1 323	10 350	6 935	-7 076	7 488	-6 708	11 884	-2 369	12 200	-216	12 836
Net / Solde												
Deutschland	-1 545	6 423	-4 349	1 187	-1 206	5 377	-4 321	-927	-4 479	-1 805	3 614	-1 409
France	9 861	8 563	-481	1 809	2 853	1 989	1 885	-2 850	-1 506	264	404	-2 810
Italia	158	-4 147	4 604	1 113	-2 793	1 021	2 131	-271	1 722	69	3 012	-951
Nederland	-589	2 245	-478	354	2 031	166	-808	-562	733	-4	-3 552	-435
UEBL/BLEU	-1 179	-34	4 102	-580	-915	1 019	1 654	468	562	-59	:	:
United Kingdom	224	9 414	5 928	2 103	-477	1 612	2 895	3 765	-2 345	5 519	4 542	2 755
Ireland	72	240	:	:	:	:	:	:	:	:	:	:
Danmark	38	85	622	-577	282	-37	209	341	120	211	29	-283
EUR 9	7 039	22 790	:	5 410	-225	11 149	3 645	-35	-5 194	4 193	:	:
Ελλάδα	201	502	189	-35	254	750	-440	-27	-123	597	:	:
EUR 10	7 240	23 292	:	5 375	29	11 899	3 205	-62	-5 317	4 790	:	:
España	1 577	574	809	247	61	203	480	462	-354	:	:	:
Portugal	-35	1 149	-705	306	40	480	-146	-321	-773	128	125	:
United States	-30 471	-25 814	49 794	-7 095	-5 540	-11 497	10 423	20 314	32 419	26 242	4 717	:
Japan - Japon	4 209	-192	-2 966	-2 011	-2 182	173	-1 266	-1 103	-823	2 561	6 556	2 800

II - TABLES BY HEADING

D.4.1 Official sector short-term

II - TABLEAUX PAR RUBRIQUE

D.4.1 Secteur officiel à court terme

Mio ECU

	1981	1982	1983	1982		1983				1984		
				III	IV	I	II	III	IV	I	II	III
Assets / Avoirs												
Deutschland	-55	-245	-410	121	-806	366	361	-2	-1 135	576	515	101
France	-225	-95	-304	-94	-44	-391	71	-15	32	-57	14	-67
Italia	:	:	:	:	:	:	:	:	:	:	:	:
Nederland	0	0	0	0	0	0	0	0	0	0	0	:
UEBL/BLEU	36	11	-95	-11	0	-7	18	-70	-35	102	:	:
United Kingdom	-333	-690	-764	-256	-189	-153	-236	-95	-280	-223	-228	-237
Ireland	:	:	:	:	:	:	:	:	:	:	:	:
Danmark	0	0	0	0	0	0	0	0	0	0	0	0
EUR 9	:	:	:	:	:	:	:	:	:	:	:	:
Ελλάδα	0	0	0	0	0	0	0	0	0	0	:	:
EUR 10	:	:	:	:	:	:	:	:	:	:	:	:
España	40	63	1	1	-2	1	-1	2	0	:	:	:
Portugal	3	0	0	0	0	0	0	0	0	:	:	:
United States	137	-362	-60	-80	-23	-81	-47	49	25	-315	13	:
Japan - Japon	0	0	0	0	0	0	0	-37	37	0	0	0
Liabilities / Engagements												
Deutschland	-459	2 214	-1 599	-441	1 583	-567	-609	-338	-85	280	-341	-116
France	379	1 818	-1 095	197	1 700	117	-1 423	-411	622	-2	185	-104
Italia	-9	-285	104	51	55	-209	143	11	159	-124	-67	-265
Nederland	-27	361	40	104	211	-178	542	-335	9	104	-390	-53
UEBL/BLEU	1 148	678	-73	-668	-75	827	-57	-731	-96	309	:	:
United Kingdom	407	1 066	-847	682	291	-620	58	175	-460	257	256	286
Ireland	-2	-2	:	:	:	:	:	:	:	:	:	:
Danmark	-18	42	-18	3	29	-53	-9	15	35	-23	1	-1
EUR 9	1 419	5 891	:	-71	3 795	-683	-1 356	-1 614	184	802	:	:
Ελλάδα	-52	436	-143	-59	231	679	-433	-357	-62	597	:	:
EUR 10	1 367	6 328	:	-130	4 026	-4	-1 789	-1 971	122	1 399	:	:
España	14	7	66	17	-13	14	11	29	11	:	:	:
Portugal	19	-35	122	-54	-80	460	285	6	-677	150	-92	:
United States	-2 951	2 126	15 033	2 628	5 344	2 915	2 579	3 038	6 621	833	2 688	:
Japan - Japon	-286	181	288	-1 828	23	357	1 017	-686	-449	-214	850	198
Net / Solde												
Deutschland	-513	1 969	-2 008	-321	777	-200	-248	-341	-1 220	856	174	-15
France	153	1 723	-1 399	104	1 656	-274	-1 352	-426	653	-59	199	-170
Italia	-9	-285	104	51	55	-209	143	11	159	-124	-67	-265
Nederland	-27	361	40	104	211	-178	542	-335	9	104	-390	-53
UEBL/BLEU	1 184	689	-167	-679	-75	820	-40	-801	-131	412	:	:
United Kingdom	74	375	-1 611	426	102	-774	-178	81	-740	35	27	49
Ireland	-2	-2	:	:	:	:	:	:	:	:	:	:
Danmark	-18	42	-18	3	29	-53	-9	15	35	-23	1	-1
EUR 9	842	4 872	:	-310	2 756	-868	-1 142	-1 796	-1 235	1 201	:	:
Ελλάδα	-52	436	-143	-59	231	679	-433	-357	-62	597	:	:
EUR 10	790	5 309	:	-370	2 987	-189	-1 575	-2 153	-1 297	1 797	:	:
España	54	70	67	18	-15	15	9	32	11	:	:	:
Portugal	22	-35	122	-54	-80	460	285	6	-677	150	-92	:
United States	-2 813	1 764	14 973	2 548	5 321	2 834	2 532	3 087	6 646	517	2 701	:
Japan - Japon	-286	181	288	-1 828	23	357	1 017	-723	-411	-214	850	198

II - TABLES BY HEADING

D.4.2 Deposit banks short-term

II - TABLEAUX PAR RUBRIQUE

D.4.2 Banques de dépôts à court terme

Mio ECU

	1981	1982	1983	1982		1983				1984		
				III	IV	I	II	III	IV	I	II	III
Assets / Avoirs												
Deutschland	-4 612	1 681	2 290	-740	-2 436	6 902	-2 320	1 735	-4 027	2 376	220	-2 614
France	-2 098	-2 781	3 411	-2 319	-8 238	11 081	2 531	-1 519	-8 682	7 555	-2 646	-3 701
Italia	-11 911	-2 279	-8 219	294	-9 058	9 311	-3 210	-968	-13 352	7 904	-187	-510
Nederland	-4 855	2 788	2 009	1 902	862	2 139	-346	426	-199	-2 225	-1 098	356
UEBL/BLEU	-10 706	-6 681	-4 888	-2 925	-2 818	-145	-360	-2 758	-1 595	-5 065	:	:
United Kingdom	-70 453	-32 375	-33 782	-25 998	5 318	-10 393	1 741	-13 090	-12 040	-15 448	-13 395	5 675
Ireland	-474	-896	:	:	:	:	:	:	:	:	:	:
Danmark	-1 095	-1 117	-1 961	-530	53	212	-698	-334	-1 190	469	-1 113	-1 026
EUR 9	-106 204	-41 659	:	-30 316	-16 316	19 107	-2 661	-16 509	-41 085	-4 434	:	:
Ελλάδα	0	0	0	0	0	0	0	0	0	0	:	:
EUR 10	-106 204	-41 659	:	-30 316	-16 316	19 107	-2 661	-16 509	-41 085	-4 434	:	:
España	-20	-448	-150	-208	-193	-26	-85	64	-102	:	:	:
Portugal	33	7	-167	5	-76	74	-135	-1	-110	-18	-83	:
United States	-55 580	-92 763	-20 568	-23 935	-12 143	-19 389	3 265	894	-4 713	11 115	-24 259	:
Japan - Japon	-14 268	-1 346	-13 136	-8 843	4 975	-6 981	5 063	-12 607	1 409	-9 324	8 534	-8 333
Liabilities / Engagements												
Deutschland	404	1 665	-1 439	1 151	1 961	-2 488	1 408	-1 285	927	-2 670	2 068	4 246
France	13 828	7 416	-1 091	2 802	10 067	-7 838	-710	29	7 428	-6 767	3 425	1 983
Italia	10 643	-24	11 935	-17	7 294	-7 946	5 636	-376	14 620	-7 335	3 066	121
Nederland	4 436	-299	-2 852	-1 475	876	-1 828	-767	-728	469	1 986	-2 008	-488
UEBL/BLEU	10 800	6 933	7 657	3 308	2 187	586	1 987	3 498	1 565	4 629	:	:
United Kingdom	72 484	43 920	42 303	28 560	-3 509	12 167	732	17 327	12 076	20 346	17 836	-3 618
Ireland	548	1 138	:	:	:	:	:	:	:	:	:	:
Danmark	1 151	1 160	2 601	-50	200	-196	917	660	1 274	-236	1 141	745
EUR 9	114 293	61 909	:	34 279	19 075	-7 543	9 204	19 124	38 360	9 954	:	:
Ελλάδα	246	126	313	34	37	2	57	235	22	0	:	:
EUR 10	114 540	62 035	:	34 313	19 111	-7 541	9 260	19 359	38 382	9 954	:	:
España	500	234	525	110	377	-9	560	251	-291	:	:	:
Portugal	-90	7	-48	33	23	46	-32	-28	-37	23	-53	:
United States	35 580	65 264	58 751	7 312	3 878	10 806	2 271	15 952	30 661	7 191	24 145	:
Japan - Japon	20 011	1 187	9 053	9 151	-7 930	8 352	-7 501	11 725	-3 666	13 765	-1 851	12 717
Net / Solde												
Deutschland	-4 209	3 346	851	411	-475	4 413	-912	450	-3 100	-294	2 288	1 633
France	11 730	4 635	2 320	483	1 829	3 243	1 821	-1 491	-1 254	788	780	-1 718
Italia	-1 269	-2 303	3 716	278	-1 764	1 365	2 427	-1 344	1 268	569	2 879	-389
Nederland	-420	2 489	-843	427	1 738	311	-1 113	-303	269	-239	-3 106	-131
UEBL/BLEU	94	253	2 769	383	-631	441	1 627	740	-30	-436	:	:
United Kingdom	2 031	11 545	8 521	2 563	1 809	1 774	2 473	4 237	37	4 898	4 441	2 057
Ireland	74	242	:	:	:	:	:	:	:	:	:	:
Danmark	56	43	640	-580	253	16	219	326	85	233	28	-281
EUR 9	8 089	20 250	:	3 963	2 759	11 564	6 542	2 615	-2 725	5 520	:	:
Ελλάδα	246	126	313	34	37	2	57	235	22	0	:	:
EUR 10	8 335	20 376	:	3 997	2 796	11 566	6 599	2 850	-2 703	5 520	:	:
España	480	-214	375	-98	185	-36	474	315	-393	:	:	:
Portugal	-57	14	-215	38	-53	120	-167	-29	-147	5	-137	:
United States	-20 000	-27 499	38 183	-16 623	-8 265	-8 583	5 537	16 846	25 948	18 307	-114	:
Japan - Japon	5 743	-158	-4 082	308	-2 955	1 371	-2 437	-882	-2 257	4 441	6 683	4 384

II - TABLES BY HEADING

D.4.3 Other sectors short-term

II - TABLEAUX PAR RUBRIQUE

D.4.3 Autres secteurs à court terme

Mio ECU

	1981	1982	1983	1982		1983				1984		
				III	IV	I	II	III	IV	I	II	III
Assets / Avoirs												
Deutschland	-5 658	-2 618	-3 884	542	1 545	-1 160	-2 453	-582	311	-4 884	453	-3 831
France	-1 275	2 265	115	2 425	-846	-701	1 632	773	-1 589	-600	-476	216
Italia	-2 013	-692	-1 568	1 025	-719	-412	-853	1 115	-1 418	-1 317	289	-1 300
Nederland	-76	-472	222	-172	166	-46	-240	143	366	-29	-192	-232
UEBL/BLEU	-2 487	-919	317	40	-9	-339	-4	309	-65	-11	:	:
United Kingdom	-2 639	-2 310	-1 039	-693	-2 251	638	628	-580	-1 725	535	300	443
Ireland	:	:	:	:	:	:	:	:	:	:	:	:
Danmark	0	0	0	0	0	0	0	0	0	0	0	0
EUR 9	:	:	:	3 168	-2 114	-2 020	-1 290	1 177	-4 119	-6 306	:	:
Ελλάδα	0	0	0	0	0	0	0	0	0	:	:	:
EUR 10	:	:	:	3 168	-2 114	-2 020	-1 290	1 177	-4 119	:	:	:
España	-145	-332	-14	-32	-84	-29	150	-99	-41	:	:	:
Portugal	0	0	0	0	0	0	0	0	0	:	:	:
United States	-8 726	2 748	732	5 107	-923	-1 187	2 496	-760	175	1 312	-304	:
Japan - Japon	-497	-170	-180	-103	-81	-334	379	-343	100	-315	-1 763	-1 704
Liabilities / Engagements												
Deutschland	8 835	3 726	693	555	-3 054	2 324	-707	-454	-471	2 516	699	804
France	-748	-59	-1 518	-1 203	215	-278	-217	-1 706	684	135	-99	-1 138
Italia	3 449	-867	2 352	-242	-364	277	415	-53	1 713	941	-88	1 003
Nederland	-66	-133	102	-5	-85	79	3	-67	88	160	136	-18
UEBL/BLEU	29	-56	1 184	-323	-200	96	71	221	788	-24	:	:
United Kingdom	757	-196	57	-192	-138	-26	-29	28	84	52	-225	206
Ireland	:	:	:	:	:	:	:	:	:	:	:	:
Danmark	0	0	0	0	0	0	0	0	0	0	0	0
EUR 9	:	:	:	-1 410	-3 626	2 472	-465	-2 031	2 886	3 780	:	:
Ελλάδα	6	-60	18	-10	-14	69	-64	94	-84	:	:	:
EUR 10	:	:	:	-1 421	-3 640	2 541	-529	-1 937	2 802	:	:	:
España	1 188	1 050	382	359	-24	252	-154	214	69	:	:	:
Portugal	0	1 170	-612	322	173	-99	-264	-298	51	-27	354	:
United States	1 068	-2 827	-4 094	1 874	-1 674	-4 562	-142	1 139	-349	6 106	2 435	:
Japan - Japon	-751	-45	1 009	-388	831	-1 221	-225	845	1 746	-1 350	786	-79
Net / Solde												
Deutschland	3 177	1 108	-3 191	1 097	-1 509	1 164	-3 161	-1 036	-159	-2 367	1 153	-3 027
France	-2 023	2 205	-1 402	1 223	-632	-979	1 415	-933	-905	-465	-575	-921
Italia	1 436	-1 559	784	784	-1 084	-135	-438	1 062	295	-376	200	-297
Nederland	-142	-605	325	-177	82	33	-237	76	454	130	-56	-250
UEBL/BLEU	-2 458	-975	1 501	-283	-209	-243	66	530	723	-35	:	:
United Kingdom	-1 882	-2 507	-982	-886	-2 388	612	599	-552	-1 641	587	74	649
Ireland	:	:	:	:	:	:	:	:	:	:	:	:
Danmark	0	0	0	0	0	0	0	0	0	0	0	0
EUR 9	:	:	:	1 758	-5 740	453	-1 755	-854	-1 234	-2 527	:	:
Ελλάδα	6	-60	18	-10	-14	69	-64	94	-84	:	:	:
EUR 10	:	:	:	1 747	-5 754	522	-1 819	-759	-1 317	:	:	:
España	1 043	718	367	327	-109	223	-4	115	27	:	:	:
Portugal	0	1 170	-612	322	173	-99	-264	-298	51	-27	354	:
United States	-7 657	-79	-3 362	6 981	-2 597	-5 749	2 354	380	-175	7 419	2 130	:
Japan - Japon	-1 248	-215	828	-491	750	-1 555	154	502	1 845	-1 665	-976	-1 783

II - TABLES BY HEADING

II - TABLEAUX PAR RUBRIQUE

Reserves

Réserves

Mio ECU

	1981	1982	1983	1982		1983				1984		
				III	IV	I	II	III	IV	I	II	III
E. Total reserves / Réserves totales												
Deutschland	2 694	-3 012	2 401	1 002	-2 441	-5 258	6 576	770	313	-3 267	292	3 311
France	4 645	3 524	-5 143	1 393	-2 631	1 361	-3 081	-2 771	-652	-186	-1 692	-893
Italia	104	4 511	-6 599	-1 680	2 821	448	-4 688	-1 103	-1 255	1 887	-2 086	-1 607
Nederland	663	-1 954	-17	-101	-1 190	-333	295	170	-152	-972	1 020	-103
UEBL/BLEU	1 668	892	480	-956	1 272	914	-2 136	840	849	523	:	:
United Kingdom	4 425	2 211	915	-581	1 705	995	-248	-58	225	133	1 450	475
Ireland	-13	-132	-317	-84	-62	550	-138	-715	12	-145	:	:
Danmark	658	250	-1 523	213	-317	-205	-673	-472	-171	400	109	-927
EUR 9	14 845	6 291	-9 803	-711	-782	-2 078	-3 955	-2 623	-843	-1 482	:	:
Ελλάδα	153	112	-116	-143	87	145	-118	-105	-46	121	-396	45
EUR 10	14 998	6 403	-9 919	-853	-695	-1 933	-4 073	-2 729	-890	-1 361	:	:
España	595	3 176	238	224	1 385	1 486	363	-1 348	-372	-1 157	-1 793	-3 245
Portugal	87	10	432	-121	151	-262	311	-320	728	155	-41	-452
United States	-3 480	-5 122	-1 333	-834	-2 089	-841	12	613	-1 135	-795	-685	-647
Japan - Japon	-3 162	4 851	-1 693	1 405	946	-1 025	-982	61	299	-656	-304	-634
E.1.1 Gold / Or												
Deutschland	-1 047	-1 157	2 076	-183	1 005	1 459	313	142	163	-373	-360	234
France	:	:	:	:	:	:	:	:	:	:	:	:
Italia	121	-453	2 041	-5	701	1 024	457	264	296	-246	-75	103
Nederland	0	0	0	0	0	0	0	0	0	0	0	0
UEBL/BLEU	0	0	0	0	0	0	0	0	0	0	:	:
United Kingdom	-68	17	-1 425	11	-1	-1 425	0	0	0	530	-5	3
Ireland	-98	8	:	:	:	:	:	:	:	:	:	:
Danmark	0	0	0	0	0	0	0	0	0	0	0	0
EUR 9	:	:	:	:	:	:	:	:	:	:	:	:
Ελλάδα	-3	-1	0	0	0	0	0	1	-1	-3	:	:
EUR 10	:	:	:	:	:	:	:	:	:	:	:	:
España	0	0	0	0	0	0	0	0	0	:	:	:
Portugal	0	0	0	0	0	0	0	0	0	0	59	:
United States	11	0	-12	0	0	-12	0	0	0	0	0	:
Japan - Japon	0	0	0	0	0	0	0	0	0	0	0	0
E.1.2 Special drawing rights (S.D.R.) / Droits de tirages spéciaux (D.T.S.)												
Deutschland	93	-538	435	-89	-258	-62	-68	-76	642	132	-81	119
France	-340	215	565	135	0	97	-18	0	486	-4	4	-191
Italia	-150	-66	148	-6	-18	-3	-125	-165	442	2	-54	-96
Nederland	-153	-203	289	-105	-37	-23	-55	-66	435	15	41	-51
UEBL/BLEU	-155	-49	293	0	2	38	31	0	222	7	:	:
United Kingdom	:	:	:	:	:	:	:	:	:	:	:	:
Ireland	-20	-6	:	:	:	:	:	:	:	:	:	:
Danmark	-37	-5	70	0	0	0	-4	0	75	-1	-18	-20
EUR 9	:	:	:	:	:	:	:	:	:	:	:	:
Ελλάδα	0	0	-1	3	0	0	-2	0	1	0	-1	0
EUR 10	:	:	:	:	:	:	:	:	:	:	:	:
España	-93	150	144	35	35	6	2	0	141	1	3	-79
Portugal	-10	7	1	0	0	0	0	0	1	0	-3	3
United States	-1 555	-1 402	-48	-457	-312	-104	-331	-245	661	-278	-355	-357
Japan - Japon	-317	-260	60	-46	-23	-81	-154	0	312	38	-89	-53

II - TABLES BY HEADING

II - TABLEAUX PAR RUBRIQUE

Reserves

Réserves

Mio ECU

	1981	1982	1983	1982		1983				1984		
				III	IV	I	II	III	IV	I	II	III
E.1.3 Reserve position in I.M.F. / Position de réserve auprès du F.M.I.												
Deutschland	-354	-773	-891	-173	-240	-911	-302	58	264	-71	-168	30
France	-247	-185	-2 287	0	0	0	-325	0	-1 962	0	-273	0
Italia	17	2	-403	0	0	-1	6	4	-412	-25	-72	25
Nederland	13	-72	-413	1	-20	-210	-9	106	-302	-16	-40	21
UEBL/BLEU	58	18	-238	4	4	0	0	0	-235	7	:	:
United Kingdom	:	:	:	:	:	:	:	:	:	:	:	:
Ireland	1	:	:	:	:	:	:	:	:	:	:	:
Danmark	6	7	-126	1	1	2	0	-56	-77	4	1	4
EUR 9	:	:	:	:	:	:	:	:	:	:	:	:
Ελλάδα	0	0	-37	0	0	0	0	0	-39	0	1	1
EUR 10	:	:	:	:	:	:	:	:	:	:	:	:
España	0	0	-139	0	0	0	-4	0	-141	0	3	3
Portugal	-15	0	23	0	0	0	58	0	-37	0	0	0
United States	-2 232	-2 623	-4 971	-480	-796	-2 246	-237	-98	-2 382	-240	-393	-423
Japan - Japon	-307	-611	-384	-114	-242	-265	-95	12	-37	-50	-76	66
E.1.6 Foreign exchange assets / Avoirs en devises												
Deutschland	4 674	-315	1 529	-1 139	-707	-2 839	4 239	747	-619	-947	-212	2 730
France	2 349	3 435	-3 309	2 169	-2 601	1 636	-2 335	-2 783	173	-1 118	-1 701	-723
Italia	181	2 889	-4 881	-391	1 471	576	-3 528	-593	-1 335	2 069	-2 316	-1 331
Nederland	562	-1 116	-185	209	-1 031	-317	468	-21	-319	-780	1 094	-88
UEBL/BLEU	245	1 646	425	-715	1 239	-143	-126	613	74	-612	:	:
United Kingdom	:	:	:	:	:	:	:	:	:	:	:	:
Ireland	-129	-120	:	:	:	:	:	:	:	:	:	:
Danmark	655	248	-1 466	211	-319	-207	-670	-415	-168	397	126	-911
EUR 9	:	:	:	:	:	:	:	:	:	:	:	:
Ελλάδα	205	129	-78	-143	87	145	-116	-107	-7	124	-396	44
EUR 10	:	:	:	:	:	:	:	:	:	:	:	:
España	696	3 181	239	223	1 385	1 486	364	-1 348	-372	-1 158	-1 798	-3 168
Portugal	144	46	-6	-113	159	-253	257	-320	322	67	-97	-527
United States	-613	-1 097	3 698	103	-981	1 521	580	956	586	-278	63	132
Japan - Japon	-2 718	5 721	-1 369	1 565	1 212	-680	-733	49	25	-643	-139	-647
E.1.7 Other claims / Autres créances												
Deutschland	168	553	0	141	122	0	0	0	0	0	0	0
France	:	:	:	:	:	:	:	:	:	:	:	:
Italia	0	0	0	0	0	0	0	0	0	0	0	0
Nederland	:	:	:	:	:	:	:	:	:	:	:	:
UEBL/BLEU	-562	40	35	350	-218	7	119	112	-200	-272	:	:
United Kingdom	4 198	2 194	2 340	-591	1 706	2 420	-248	-58	225	-397	1 455	472
Ireland	:	:	:	:	:	:	:	:	:	:	:	:
Danmark	0	0	0	0	0	0	0	0	0	0	0	0
EUR 9	:	:	:	:	:	:	:	:	:	:	:	:
Ελλάδα	0	0	0	0	0	0	0	0	0	0	:	:
EUR 10	:	:	:	:	:	:	:	:	:	:	:	:
España	0	0	0	0	0	0	0	0	0	:	:	:
Portugal	-3	0	0	0	0	0	0	0	0	:	:	:
United States	0	0	0	0	0	0	0	0	0	0	0	:
Japan - Japon	0	0	0	0	0	0	0	0	0	0	0	0

II - TABLES BY HEADING

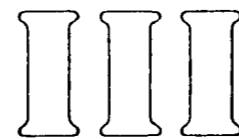
II - TABLEAUX PAR RUBRIQUE

Reserves

Réerves

Mio ECU

	1981	1982	1983	1982		1983				1984		
				III	IV	I	II	III	IV	I	II	III
E.2.1 Use of IMF credit / Recours au crédit du FMI												
Deutschland	:	:	:	:	:	:	:	:	:	:	:	:
France	199	202	1 769	-0	-0	-0	324	-26	1 471	-0	278	20
Italia	0	0	0	0	0	0	0	0	0	0	0	0
Nederland	:	:	:	:	:	:	:	:	:	:	:	:
UEBL/BLEU	0	0	2	0	0	0	0	0	2	0	:	:
United Kingdom	:	:	:	:	:	:	:	:	:	:	:	:
Ireland	:	:	:	:	:	:	:	:	:	:	:	:
Danmark	0	0	0	0	0	0	0	0	0	0	0	0
EUR 9	:	:	:	:	:	:	:	:	:	:	:	:
Ελλάδα	-69	-16	0	-3	0	0	0	0	0	0	0	0
EUR 10	:	:	:	:	:	:	:	:	:	:	:	:
España	-68	-155	-6	-34	-35	-6	0	0	0	0	0	0
Portugal	-49	-43	414	-8	-8	-8	-4	0	443	87	0	73
United States	0	0	0	0	0	0	0	0	0	0	0	0
Japan - Japon	0	0	0	0	0	0	0	0	0	0	0	0
E.3 Counterpart to net SDR allocations / Contrepartie des allocations nettes de DTS												
Deutschland	213	0	0	0	0	0	0	0	0	0	0	0
France	189	0	0	0	0	0	0	0	0	0	0	0
Italia	128	0	0	0	0	0	0	0	0	0	0	0
Nederland	95	0	0	0	0	0	0	0	0	0	0	:
UEBL/BLEU	107	0	0	0	0	0	0	0	0	0	:	:
United Kingdom	296	0	0	0	0	0	0	0	0	0	0	0
Ireland	171	44	:	:	:	:	:	:	:	:	:	:
Danmark	34	0	0	0	0	0	0	0	0	0	0	0
EUR 9	1 232	44	:	0	0	0	0	0	0	0	:	:
Ελλάδα	20	0	0	0	0	0	0	0	0	0	0	0
EUR 10	1 252	44	:	0	0	0	0	0	0	0	:	:
España	60	0	0	0	0	0	0	0	0	0	0	0
Portugal	19	0	0	0	0	0	0	0	0	:	0	0
United States	910	0	0	0	0	0	0	0	0	0	0	0
Japan - Japon	180	0	0	0	0	0	0	0	0	0	0	0
F. Errors and omissions												
F. Erreurs et omissions												
Deutschland	630	-527	789	-453	-1 176	1 067	-1 086	1 435	-626	1 551	-169	1 591
France	-2 004	-912	516	356	16	-929	110	522	813	-113	91	437
Italia	-510	-214	459	-324	-125	-65	1 387	-768	-96	-617	625	12
Nederland	-607	-645	-1 518	-42	-642	-244	-232	-355	-642	-336	604	603
UEBL/BLEU	-41	58	557	361	141	-618	495	344	324	203	:	:
United Kingdom	-409	-5 089	561	864	-2 023	-228	-481	-3 428	4 699	233	2 579	-1 803
Ireland	172	-338	-409	:	:	:	:	:	:	:	:	:
Danmark	-235	-492	-539	-109	85	-342	140	-347	17	-103	-295	-156
EUR 9	-3 004	-8 159	415	654	-3 723	-1 358	332	-2 597	4 490	817	:	:
Ελλάδα	351	47	-355	198	-87	2	-49	-130	-188	:	:	:
EUR 10	-2 653	-8 111	60	851	-3 810	-1 356	283	-2 727	4 301	:	:	:
España	-1 565	-1 235	-1 791	-628	-342	-228	-253	-984	-345	:	:	:
Portugal	1 145	-15	-10	0	0	0	0	0	-10	:	:	:
United States	19 747	34 023	10 170	15 881	8 795	12 649	-2 473	4 680	-5 287	7 444	16 194	:
Japan - Japon	338	4 659	2 293	1 828	-1 166	1 855	627	123	-411	25	-1 103	2 668



Tables by country

Tableaux par pays

III - TABLES BY COUNTRY

III - TABLEAUX PAR PAYS

Current account

Balance courante

Current account

Balance courante

Deutschland

	+ Credit - Debit = Net		+ Crédits - Débits = Solde				1982		1983				1984						
							III	IV	I	II	III	IV	I	II	III				
Mio ECU																			
A. Goods and services	+	A. Biens et services	+	A.	+	197 139	223 660	235 352	55 316	59 485	57 082	57 083	56 431	64 755	64 117	62 310	64 729	A.	+
	-		-		-	191 477	208 017	219 005	54 020	51 103	52 364	53 369	56 177	57 095	60 186	59 129	62 020		-
	=		=		=	5 662	15 643	16 347	1 296	8 381	4 718	3 714	255	7 661	3 931	3 180	2 709		=
A.1 Merchandise (fob)	+	A.1 Marchandises (fob)	+	A.1	+	152 916	171 610	181 920	41 144	45 315	44 720	44 544	43 288	49 368	51 300	48 958	50 086	A.1	+
	-		-		-	138 514	146 504	157 809	35 707	37 299	37 731	38 844	38 646	42 588	45 013	43 902	43 700		-
	=		=		=	14 402	25 105	24 111	5 437	8 015	6 989	5 699	4 643	6 780	6 287	5 055	6 385		=
A.2 Services	+	A.2 Services	+	A.2	+	44 224	52 051	53 431	14 173	14 170	12 361	12 539	13 143	15 388	12 817	13 352	14 643	A.2	+
	-		-		-	52 963	61 513	61 195	18 314	13 804	14 633	14 525	17 531	14 507	15 174	15 227	18 319		-
	=		=		=	-8 739	-9 462	-7 764	-4 141	366	-2 271	-1 986	-4 388	881	-2 357	-1 875	-3 676		=
A.2.1 Transport	+	A.2.1 Transports	+	A.2.1	+	8 523	9 346	9 251	2 440	2 376	2 154	2 204	2 517	2 376	2 240	2 257	2 558	A.2.1	+
	-		-		-	9 129	9 330	9 931	2 393	2 341	2 214	2 494	2 601	2 621	2 368	2 708	2 744		-
	=		=		=	-606	16	-681	47	35	-60	-291	-84	-246	-128	-450	-186		=
A.2.2 Insurance on transport	+	A.2.2 Assurances-transport	+	A.2.2	+	182	212	211	54	56	54	50	50	56	54	53	17	A.2.2	+
	-		-		-	446	479	478	114	116	116	114	118	130	118	135	122		-
	=		=		=	-265	-267	-267	-60	-60	-62	-64	-68	-74	-64	-82	-105		=
A.2.3 Travel	+	A.2.3 Voyages	+	A.2.3	+	5 270	5 521	6 143	1 754	1 353	1 138	1 540	2 013	1 452	1 257	1 688	2 294	A.2.3	+
	-		-		-	15 545	16 604	16 901	6 469	3 174	3 270	3 998	6 501	3 131	3 229	4 180	6 669		-
	=		=		=	-10 276	-11 083	-10 758	-4 715	-1 821	-2 132	-2 458	-4 488	-1 679	-1 972	-2 492	-4 375		=
A.2.4 Investment income	+	A.2.4 Revenus du capital	+	A.2.4	+	10 861	13 601	14 221	3 443	4 094	3 213	2 963	3 247	4 798	2 967	3 138	3 910	A.2.4	+
	-		-		-	10 637	14 464	12 756	3 991	2 949	3 854	2 886	3 009	3 007	3 786	3 059	3 506		-
	=		=		=	224	-863	1 465	-548	1 145	-642	78	238	1 792	-818	80	405		=
A.2.5 Earnings from work	+	A.2.5 Revenus du travail	+	A.2.5	+	2 188	2 754	2 489	654	825	652	611	585	641	568	602	581	A.2.5	+
	-		-		-	3 059	3 415	3 789	838	905	870	910	950	1 059	1 074	957	1 092		-
	=		=		=	-871	-661	-1 299	-184	-81	-218	-299	-364	-418	-506	-355	-511		=
A.2.6 Government transactions n.i.e.	+	A.2.6 Transactions gouvernementales n.c.a.	+	A.2.6	+	5 389	6 729	7 706	1 671	1 827	1 720	1 929	1 841	2 216	2 119	2 101	2 248	A.2.6	+
	-		-		-	1 397	1 694	1 477	325	489	304	458	284	432	229	349	243		-
	=		=		=	3 992	5 035	6 228	1 346	1 338	1 416	1 471	1 558	1 784	1 891	1 752	2 005		=
A.2.7 Other services	+	A.2.7 Autres services	+	A.2.7	+	11 811	13 889	13 411	4 156	3 639	3 430	3 242	2 890	3 849	3 611	3 513	3 035	A.2.7	+
	-		-		-	12 749	15 527	15 863	4 184	3 830	4 004	3 664	4 069	4 126	4 370	3 840	3 944		-
	=		=		=	-938	-1 639	-2 452	-28	-191	-574	-422	-1 179	-277	-759	-328	-909		=
B. Unrequited transfers	+	B. Transferts unilatéraux	+	B.	+	4 472	4 776	6 339	1 280	1 173	1 634	1 587	1 448	1 670	1 732	1 508	1 588	B.	+
	-		-		-	15 148	16 691	18 110	4 417	4 285	4 116	4 610	4 409	4 974	4 812	4 893	5 191		-
	=		=		=	-10 676	-11 914	-11 771	-3 137	-3 112	-2 483	-3 023	-2 960	-3 304	-3 081	-3 385	-3 602		=
B.1 Private transfers	+	B.1 Transferts privés	+	B.1	+	442	545	623	167	143	150	126	170	177	129	132	191	B.1	+
	-		-		-	4 736	5 095	5 247	1 512	1 293	1 154	1 312	1 480	1 301	1 213	1 313	1 641		-
	=		=		=	-4 294	-4 549	-4 624	-1 345	-1 151	-1 004	-1 186	-1 311	-1 124	-1 084	-1 181	-1 450		=
B.2 Official transfers	+	B.2 Transferts publics	+	B.2	+	4 029	4 231	5 716	1 113	1 030	1 483	1 461	1 279	1 493	1 603	1 377	1 397	B.2	+
	-		-		-	10 412	11 596	12 862	2 905	2 992	2 962	3 299	2 928	3 673	3 600	3 580	3 550		-
	=		=		=	-6 382	-7 365	-7 146	-1 792	-1 962	-1 479	-1 837	-1 650	-2 180	-1 997	-2 204	-2 152		=
C. Current account (A + B)	+	C. Balance courante (A + B)	+	C.	+	201 611	228 437	241 691	56 596	60 658	58 715	58 670	57 880	66 426	65 849	63 818	66 318	C.	+
	-		-		-	206 625	224 708	237 114	58 438	55 389	56 480	57 979	60 586	62 069	64 999	64 023	67 210		-
	=		=		=	-5 014	3 729	4 576	-1 841	5 269	2 235	691	-2 706	4 357	850	-204	-893		=

III - TABLES BY COUNTRY

III - TABLEAUX PAR PAYS

Capital account

Compte de capitaux

Deutschland

		1981	1982	1983	1982		1983				1984				
					III	IV	I	II	III	IV	I	II	III		
Mio ECU															
D.	A	-21 352	-13 833	-18 176	-2 492	-4 951	1 567	-8 432	-1 555	-9 755	-4 588	-2 817	-9 338	D.	A
	L	23 042	13 644	10 409	3 785	3 299	389	2 252	2 056	5 712	5 455	2 897	5 329		E
	N	1 690	-190	-7 767	1 293	-1 652	1 956	-6 180	501	-4 043	867	81	-4 009		S
D.1	A	-3 496	-3 373	-3 568	-980	-792	-911	-568	-984	-1 105	-707	-738	-567	D.1	A
	L	288	1 088	1 801	607	-119	453	325	328	695	502	95	276		E
	N	-3 208	-2 285	-1 767	-374	-911	-458	-243	-655	-410	-205	-643	-292		S
D.2	A	-2 400	-4 769	-4 562	-448	-938	-1 613	-1 435	-387	-1 126	-692	-1 863	-1 484	D.2	A
	L	387	1 173	5 982	587	852	601	822	2 666	1 893	2 720	193	484		E
	N	-2 013	-3 596	1 420	139	-86	-1 012	-613	2 279	767	2 028	-1 669	-1 000		S
D.3	A	-5 130	-4 510	-8 042	-987	-1 525	-2 017	-2 017	-1 335	-2 673	-1 257	-1 405	-943	D.3	A
	L	13 586	3 778	4 971	1 327	2 076	65	1 014	1 139	2 753	2 106	183	-365		E
	N	8 456	-732	-3 071	340	551	-1 951	-1 003	-196	80	849	-1 222	-1 309		S
D.3.1	A	-1 993	-1 869	-3 139	-571	-553	-559	-683	-354	-1 542	-609	-460	-359	D.3.1	A
	L	9 117	3 895	5 382	1 044	1 680	161	725	1 544	2 952	2 151	187	-691		E
	N	7 124	2 026	2 243	473	1 127	-398	41	1 190	1 411	1 541	-273	-1 050		S
D.3.2	A	-2 116	-1 556	-3 684	-182	-592	-989	-1 063	-732	-901	-386	-687	-361	D.3.2	A
	L	2 811	-1 645	-682	-21	-267	-77	-9	-531	-66	122	-95	88		E
	N	695	-3 201	-4 367	-204	-859	-1 065	-1 072	-1 262	-967	-264	-782	-273		S
D.3.3	A	-1 022	-1 085	-1 219	-233	-380	-469	-271	-249	-230	-261	-258	-223	D.3.3	A
	L	1 658	1 528	271	304	663	-19	298	125	-133	-166	91	237		E
	N	636	443	-947	71	283	-488	27	-124	-364	-428	-167	14		S
D.4	A	-10 325	-1 181	-2 004	-77	-1 696	6 108	-4 412	1 151	-4 851	-1 932	1 189	-6 343	D.4	A
	L	8 780	7 605	-2 345	1 264	490	-731	91	-2 077	371	127	2 426	4 934		E
	N	-1 545	6 423	-4 349	1 187	-1 206	5 377	-4 321	-927	-4 479	-1 805	3 614	-1 409		S
D.4.1	A	-55	-245	-410	121	-806	366	361	-2	-1 135	576	515	101	D.4.1	A
	L	-459	2 214	-1 599	-441	1 583	-567	-609	-338	-85	280	-341	-116		E
	N	-513	1 969	-2 008	-321	777	-200	-248	-341	-1 220	856	174	-15		S
D.4.2	A	-4 612	1 681	2 290	-740	-2 436	6 902	-2 320	1 735	-4 027	2 376	220	-2 614	D.4.2	A
	L	404	1 665	-1 439	1 151	1 961	-2 488	1 408	-1 285	927	-2 670	2 068	4 246		E
	N	-4 209	3 346	851	411	-475	4 413	-912	450	-3 100	-294	2 288	1 633		S
D.4.3	A	-5 658	-2 618	-3 884	542	1 545	-1 160	-2 453	-582	311	-4 884	453	-3 831	D.4.3	A
	L	8 835	3 726	693	555	-3 054	2 324	-707	-454	-471	2 516	699	804		E
	N	3 177	1 108	-3 191	1 097	-1 509	1 164	-3 161	-1 036	-159	-2 367	1 153	-3 027		S
E.		2 694	-3 012	2 401	1 002	-2 441	-5 258	6 576	770	313	-3 267	292	3 311	E.	
E.1.1		-1 047	-1 157	2 076	-183	1 005	1 459	313	142	163	-373	-360	234	E.1.1	
E.1.2		93	-538	435	-89	-258	-62	-68	-76	642	132	-81	119	E.1.2	
E.1.3		-354	-773	-891	-173	-240	-911	-302	58	264	-71	-168	30	E.1.3	
E.1.4		:	:	:	:	:	:	:	:	:	:	:	:	E.1.4	
E.1.5		-1 053	-783	-749	2 444	-2 361	-2 904	2 394	-101	-137	-2 009	1 112	197	E.1.5	
E.1.6		4 674	-315	1 529	-1 139	-707	-2 839	4 239	747	-619	-947	-212	2 730	E.1.6	
E.1.7		168	553	0	141	122	0	0	0	0	0	0	0	E.1.7	
E.2.1		:	:	:	:	:	:	:	:	:	:	:	:	E.2.1	
E.2.2		:	:	:	:	:	:	:	:	:	:	:	:	E.2.2	
E.3		213	0	0	0	0	0	0	0	0	0	0	0	E.3	
F.		630	-527	789	-453	-1 176	1 067	-1 086	1 435	-626	1 551	-169	1 591	F.	

III - TABLES BY COUNTRY

III - TABLEAUX PAR PAYS

Current account

Balance courante

France

	1981	1982	1983	1982		1983				1984			
				III	IV	I	II	III	IV	I	II	III	
Mio ECU													
A. +	171 499	175 541	184 305	41 649	45 989	43 724	47 920	43 380	49 282	50 019	52 111	50 320	A. +
-	171 944	183 154	185 165	44 146	47 321	47 689	47 337	42 750	47 389	51 043	50 708	48 498	-
=	-444	-7 613	-860	-2 497	-1 332	-3 965	583	630	1 892	-1 023	1 402	1 823	=
A.1 +	90 451	93 252	100 838	20 662	24 739	24 103	25 527	23 052	28 155	28 486	29 325	27 226	A.1 +
-	99 382	109 383	110 404	25 282	28 535	28 878	27 772	24 872	28 883	31 231	30 525	27 672	-
=	-8 931	-16 131	-9 566	-4 620	-3 796	-4 775	-2 244	-1 820	-728	-2 744	-1 200	-447	=
A.2 +	81 048	82 289	83 467	20 987	21 250	19 621	22 393	20 328	21 126	21 533	22 786	23 095	A.2 +
-	72 562	73 771	74 761	18 864	18 786	18 811	19 566	17 878	18 506	19 812	20 183	20 825	-
=	8 486	8 518	8 707	2 123	2 464	810	2 827	2 450	2 620	1 721	2 603	2 269	=
A.2.1 +	10 170	10 385	10 412	2 645	2 689	2 397	2 628	2 646	2 741	2 760	2 826	2 834	A.2.1 +
-	11 582	12 172	11 438	2 976	3 110	2 846	2 879	2 805	2 908	3 025	3 387	3 045	-
=	-1 412	-1 786	-1 026	-331	-421	-449	-251	-159	-167	-266	-561	-211	=
A.2.2 +	:	:	:	:	:	:	:	:	:	:	:	:	A.2.2 +
-	:	:	:	:	:	:	:	:	:	:	:	:	-
=	:	:	:	:	:	:	:	:	:	:	:	:	=
A.2.3 +	6 518	7 127	8 107	2 521	1 569	1 384	2 161	2 757	1 805	1 656	2 520	3 182	A.2.3 +
-	5 174	5 251	4 819	1 852	1 164	1 172	1 085	1 599	964	1 032	1 274	1 914	-
=	1 344	1 877	3 288	670	405	213	1 076	1 158	841	624	1 246	1 268	=
A.2.4 +	20 890	23 516	20 518	5 961	5 727	5 330	5 315	4 833	5 039	5 310	5 689	5 775	A.2.4 +
-	20 192	23 473	21 599	6 023	5 619	5 669	5 314	5 350	5 266	5 706	5 965	6 430	-
=	699	43	-1 081	-62	109	-339	1	-516	-227	-396	-276	-655	=
A.2.5 +	1 472	1 627	1 557	383	443	429	378	345	405	395	403	409	A.2.5 +
-	1 753	2 014	2 163	525	542	508	530	549	576	630	622	626	-
=	-281	-388	-606	-142	-99	-79	-152	-205	-171	-234	-219	-217	=
A.2.6 +	2 336	1 813	1 559	400	409	353	388	357	461	481	555	563	A.2.6 +
-	1 148	1 178	1 707	308	303	435	414	314	544	702	576	573	-
=	1 188	635	-148	92	106	-82	-26	43	-84	-222	-21	-10	=
A.2.7 +	39 662	37 820	41 316	9 077	10 413	9 728	11 524	9 389	10 675	10 931	10 793	10 331	A.2.7 +
-	32 714	29 683	33 034	7 181	8 049	8 182	9 344	7 261	8 247	8 717	8 359	8 238	-
=	6 948	8 137	8 281	1 896	2 364	1 546	2 179	2 128	2 428	2 214	2 434	2 094	=
B. +	4 800	5 027	5 674	1 001	1 538	1 346	1 503	1 279	1 546	1 706	1 497	1 261	B. +
-	8 621	9 740	9 982	2 350	2 553	2 317	2 458	2 179	3 028	2 555	2 484	2 271	-
=	-3 820	-4 714	-4 308	-1 349	-1 016	-972	-955	-899	-1 482	-849	-987	-1 010	=
B.1 +	1 216	1 275	1 564	327	369	349	414	396	405	436	499	466	B.1 +
-	3 263	3 281	3 513	850	845	889	850	944	831	792	789	895	-
=	-2 047	-2 006	-1 949	-524	-477	-540	-435	-547	-426	-355	-290	-429	=
B.2 +	3 584	3 752	4 110	675	1 169	997	1 088	883	1 141	1 270	998	795	B.2 +
-	5 358	6 460	6 470	1 500	1 708	1 429	1 608	1 235	2 197	1 764	1 695	1 376	-
=	-1 774	-2 708	-2 360	-825	-539	-431	-520	-352	-1 056	-494	-697	-581	=
C. +	176 300	180 568	189 980	42 650	47 526	45 070	49 423	44 659	50 828	51 726	53 608	51 581	C. +
-	180 564	192 894	195 148	46 496	49 874	50 006	49 795	44 929	50 418	53 598	53 192	50 768	-
=	-4 265	-12 326	-5 168	-3 846	-2 348	-4 936	-372	-270	410	-1 873	415	813	=

III - TABLES BY COUNTRY

III - TABLEAUX PAR PAYS

Capital account

Compte de capitaux

France

		1981	1982	1983	1982		1983				1984				
					III	IV	I	II	III	IV	I	II	III		
Mio ECU															
D.	A	-17 765	-13 451	-8 811	-2 879	-12 569	7 006	1 366	-2 799	-14 383	3 754	-4 312	-4 887	D.	A
	L	19 389	23 165	18 606	4 976	17 532	-2 502	1 976	5 319	13 813	-1 582	5 498	4 531		E
	N	1 624	9 714	9 795	2 097	4 962	4 504	3 343	2 519	-570	2 172	1 186	-356		S
D.1	A	-4 134	-3 127	-2 081	-791	-889	-706	-538	-261	-576	-302	-615	-866	D.1	A
	L	2 178	1 590	1 829	376	589	319	407	477	626	479	781	590		E
	N	-1 956	-1 537	-252	-415	-300	-386	-131	216	49	176	166	-277		S
D.2	A	-1 964	239	-1 871	360	274	-227	-358	-225	-1 061	-163	-261	74	D.2	A
	L	1 625	7 140	8 204	1 859	1 699	2 618	2 721	1 367	1 498	2 301	763	3 626		E
	N	-340	7 379	6 333	2 219	1 973	2 391	2 363	1 142	437	2 138	502	3 700		S
D.3	A	-8 069	-9 952	-8 081	-2 461	-2 827	-2 050	-1 972	-1 553	-2 506	-2 678	-329	-543	D.3	A
	L	2 128	5 261	12 277	944	3 263	2 560	1 198	5 564	2 956	2 272	443	-426		E
	N	-5 941	-4 690	4 196	-1 516	436	510	-774	4 011	449	-406	114	-969		S
D.3.1	A	-765	-1 224	-1 445	-310	-373	-408	-381	-360	-296	-387	-247	-442	D.3.1	A
	L	-170	1 847	5 465	-121	1 933	1 703	-60	3 892	-71	-59	142	-501		E
	N	-935	623	4 020	-431	1 560	1 296	-441	3 532	-367	-446	-105	-944		S
D.3.2	A	-3 343	-3 907	-2 830	-1 070	-1 072	-879	-649	-400	-902	-1 535	561	417	D.3.2	A
	L	-426	833	5 265	591	469	484	769	1 478	2 534	2 108	-190	-398		E
	N	-3 769	-3 075	2 435	-479	-603	-395	120	1 078	1 633	573	371	19		S
D.3.3	A	-3 961	-4 820	-3 806	-1 080	-1 381	-764	-941	-793	-1 309	-756	-644	-517	D.3.3	A
	L	2 724	2 581	1 547	474	860	372	488	194	493	223	491	473		E
	N	-1 237	-2 239	-2 259	-607	-521	-391	-453	-599	-816	-533	-152	-44		S
D.4	A	-3 598	-612	3 222	12	-9 128	9 989	4 234	-761	-10 240	6 898	-3 107	-3 552	D.4	A
	L	13 459	9 175	-3 704	1 797	11 981	-8 000	-2 349	-2 088	8 734	-6 634	3 511	741		E
	N	9 861	8 563	-481	1 809	2 853	1 989	1 885	-2 850	-1 506	264	404	-2 810		S
D.4.1	A	-225	-95	-304	-94	-44	-391	71	-15	32	-57	14	-67	D.4.1	A
	L	379	1 818	-1 095	197	1 700	117	-1 423	-411	622	-2	185	-104		E
	N	153	1 723	-1 399	104	1 656	-274	-1 352	-426	653	-59	199	-170		S
D.4.2	A	-2 098	-2 781	3 411	-2 319	-8 238	11 081	2 531	-1 519	-8 682	7 555	-2 646	-3 701	D.4.2	A
	L	13 828	7 416	-1 091	2 802	10 067	-7 838	-710	29	7 428	-6 767	3 425	1 983		E
	N	11 730	4 635	2 320	483	1 829	3 243	1 821	-1 491	-1 254	788	780	-1 718		S
D.4.3	A	-1 275	2 265	115	2 425	-846	-701	1 632	773	-1 589	-600	-476	216	D.4.3	A
	L	-748	-59	-1 518	-1 203	215	-278	-217	-1 706	684	135	-99	-1 138		E
	N	-2 023	2 205	-1 402	1 223	-632	-979	1 415	-933	-905	-465	-575	-921		S
E.		4 645	3 524	-5 143	1 393	-2 631	1 361	-3 081	-2 771	-652	-186	-1 692	-893	E.	
E.1.1		:	:	:	:	:	:	:	:	:	:	:	:	E.1.1	
E.1.2		-340	215	565	135	0	97	-18	0	486	-4	4	-191	E.1.2	
E.1.3		-247	-185	-2 287	0	0	0	-325	0	-1 962	0	-273	0	E.1.3	
E.1.4		1 428	0	-936	0	0	0	-154	38	-820	936	0	0	E.1.4	
E.1.5		:	:	:	:	:	:	:	:	:	:	:	:	E.1.5	
E.1.6		2 349	3 435	-3 309	2 169	-2 601	1 636	-2 335	-2 783	173	-1 118	-1 701	-723	E.1.6	
E.1.7		:	:	:	:	:	:	:	:	:	:	:	:	E.1.7	
E.2.1		199	202	1 769	-0	-0	-0	324	-26	1 471	-0	278	20	E.2.1	
E.2.2		1 067	-143	-946	-911	-30	-371	-574	0	0	0	0	0	E.2.2	
E.3		189	0	0	0	0	0	0	0	0	0	0	0	E.3	
F.		-2 004	-912	516	356	16	-929	110	522	813	-113	91	437	F.	

III - TABLES BY COUNTRY

III - TABLEAUX PAR PAYS

Current account

Balance courante

Italia

	1981	1982	1983	1982		1983				1984				
				III	IV	I	II	III	IV	I	II	III		
Mio ECU														
A. +	90 361	100 937	109 625	25 344	26 020	25 013	27 673	27 522	29 418	28 240	29 167	32 718	A. +	
-	98 387	107 447	110 115	25 176	27 718	27 538	26 935	25 873	29 769	30 689	30 627	31 505	-	
=	-8 027	-6 510	-490	168	-1 698	-2 525	738	1 649	-352	-2 449	-1 460	1 213	=	
A.1 +	67 240	73 997	81 015	17 247	19 632	19 202	20 312	19 269	22 232	21 948	20 518	23 218	A.1 +	
-	76 801	82 129	84 495	18 955	21 324	20 914	20 759	19 728	23 095	23 596	23 398	23 838	-	
=	-9 562	-8 132	-3 479	-1 709	-1 692	-1 712	-446	-458	-863	-1 648	-2 880	-619	=	
A.2 +	23 121	26 939	28 610	8 097	6 388	5 811	7 361	8 252	7 186	6 292	8 650	9 500	A.2 +	
-	21 586	25 318	25 620	6 221	6 394	6 624	6 177	6 145	6 674	7 092	7 230	7 667	-	
=	1 535	1 621	2 990	1 876	-6	-813	1 184	2 107	512	-801	1 420	1 833	=	
A.2.1 +	4 380	4 901	4 998	1 178	1 348	1 180	1 217	1 225	1 376	1 256	1 374	1 559	A.2.1 +	
-	5 522	5 929	6 332	1 404	1 587	1 549	1 581	1 487	1 715	1 683	1 704	1 897	-	
=	-1 141	-1 029	-1 334	-226	-239	-369	-364	-262	-339	-427	-329	-338	=	
A.2.2 +	55	57	67	11	15	15	15	11	26	22	22	22	A.2.2 +	
-	71	72	81	15	19	19	19	15	29	25	25	25	-	
=	-16	-15	-15	-4	-4	-4	-4	-4	-4	-4	-4	-4	=	
A.2.3 +	6 796	8 513	10 150	3 514	1 769	1 466	2 788	3 839	2 057	1 377	3 042	4 068	A.2.3 +	
-	1 498	1 774	2 047	630	386	357	468	762	460	439	627	1 005	-	
=	5 298	6 738	8 103	2 884	1 382	1 109	2 320	3 076	1 598	937	2 415	3 063	=	
A.2.4 +	5 243	5 795	4 683	1 416	1 239	1 189	1 231	960	1 303	1 285	1 738	1 268	A.2.4 +	
-	8 120	9 805	9 071	2 465	2 255	2 462	2 164	2 154	2 291	2 438	2 767	2 665	-	
=	-2 876	-4 009	-4 388	-1 049	-1 016	-1 274	-932	-1 194	-988	-1 153	-1 029	-1 397	=	
A.2.5 +	1 558	1 914	2 068	563	507	454	517	554	542	523	506	652	A.2.5 +	
-	265	344	368	79	107	75	107	86	101	98	102	95	-	
=	1 293	1 570	1 700	485	400	380	410	469	442	425	404	557	=	
A.2.6 +	276	196	192	54	49	46	49	58	39	54	38	57	A.2.6 +	
-	630	686	576	182	149	170	151	120	134	122	108	73	-	
=	-353	-490	-384	-128	-100	-124	-102	-63	-95	-67	-69	-16	=	
A.2.7 +	4 812	5 565	6 453	1 362	1 462	1 461	1 543	1 605	1 843	1 776	1 930	1 873	A.2.7 +	
-	5 481	6 708	7 144	1 447	1 892	1 992	1 687	1 520	1 944	2 287	1 897	1 905	-	
=	-670	-1 144	-691	-85	-430	-531	-144	85	-101	-512	33	-32	=	
B. +	4 013	4 817	5 842	1 145	1 070	1 592	1 565	1 197	1 488	1 741	1 461	1 718	B. +	
-	3 338	3 937	4 530	1 059	811	1 060	1 099	1 132	1 239	1 332	1 222	1 281	-	
=	675	881	1 311	85	259	531	466	65	249	409	239	437	=	
B.1 +	1 578	1 848	2 000	533	475	470	500	556	474	449	499	750	B.1 +	
-	280	347	421	73	128	129	57	83	152	125	54	126	-	
=	1 298	1 501	1 579	460	347	341	443	473	322	324	445	623	=	
B.2 +	2 435	2 969	3 842	612	595	1 122	1 064	641	1 014	1 292	962	968	B.2 +	
-	3 058	3 590	4 109	986	683	932	1 041	1 049	1 087	1 207	1 168	1 154	-	
=	-623	-620	-267	-374	-87	191	23	-408	-73	85	-205	-186	=	
C. +	94 374	105 754	115 467	26 488	27 090	26 605	29 238	28 719	30 906	29 981	30 629	34 436	C. +	
-	101 725	111 383	114 646	26 235	28 529	28 598	28 034	27 005	31 009	32 021	31 849	32 786	-	
=	-7 352	-5 629	821	253	-1 438	-1 994	1 204	1 714	-103	-2 040	-1 220	1 650	=	

III - TABLES BY COUNTRY

Capital account

III - TABLEAUX PAR PAYS

Compte de capitaux

Italia

		1981	1982	1983	1982		1983				1984				
					III	IV	I	II	III	IV	I	II	III		
Mio ECU															
D.	A	-14 658	-2 625	-10 294	1 561	-9 552	9 117	-4 388	79	-15 101	6 867	436	-1 569	D.	A
	L	22 416	3 957	15 612	190	8 295	-7 506	6 486	78	16 555	-6 098	2 245	1 514		E
	N	7 758	1 332	5 319	1 751	-1 258	1 611	2 098	157	1 453	769	2 681	-55		S
D.1	A	1 021	651	1 336	187	54	221	457	204	454	406	593	190	D.1	A
	L	-1 247	-1 049	-2 391	-433	-107	-535	-731	-399	-725	-583	-599	-170		E
	N	-226	-398	-1 055	-245	-53	-314	-275	-195	-271	-177	-6	20		S
D.2	A	-507	67	-185	119	18	-63	36	-100	-58	0	0	0	D.2	A
	L	139	-453	449	-158	4	72	261	163	-48	0	0	0		E
	N	-368	-386	264	-39	22	10	297	63	-106	0	0	0		S
D.3	A	-1 248	-372	-1 657	-66	153	60	-817	-172	-728	-125	-259	52	D.3	A
	L	9 442	6 635	3 164	988	1 412	834	762	732	836	1 003	-67	824		E
	N	8 194	6 262	1 506	922	1 565	894	-56	560	108	877	-326	876		S
D.3.1	A	-165	-490	-694	-124	-188	-35	-260	-41	-358	-84	-69	-79	D.3.1	A
	L	4 142	2 911	2 677	39	689	706	366	697	907	979	380	1 317		E
	N	3 978	2 421	1 983	-85	501	671	106	656	550	895	311	1 239		S
D.3.2	A	:	:	:	:	:	:	:	:	:	:	:	:	D.3.2	A
	L	:	:	:	:	:	:	:	:	:	:	:	:		E
	N	:	:	:	:	:	:	:	:	:	:	:	:		S
D.3.3	A	-1 083	118	-963	58	341	95	-557	-131	-370	-41	-190	130	D.3.3	A
	L	5 299	3 724	487	949	723	128	396	35	-72	23	-446	-493		E
	N	4 217	3 841	-476	1 007	1 064	223	-162	-96	-442	-18	-637	-363		S
D.4	A	-13 924	-2 971	-9 787	1 320	-9 777	8 899	-4 063	147	-14 770	6 586	102	-1 810	D.4	A
	L	14 082	-1 176	14 391	-207	6 985	-7 878	6 194	-418	16 492	-6 518	2 910	859		E
	N	158	-4 147	4 604	1 113	-2 793	1 021	2 131	-271	1 722	69	3 012	-951		S
D.4.1	A	:	:	:	:	:	:	:	:	:	:	:	:	D.4.1	A
	L	-9	-285	104	51	55	-209	143	11	159	-124	-67	-265		E
	N	-9	-285	104	51	55	-209	143	11	159	-124	-67	-265		S
D.4.2	A	-11 911	-2 279	-8 219	294	-9 058	9 311	-3 210	-968	-13 352	7 904	-187	-510	D.4.2	A
	L	10 643	-24	11 935	-17	7 294	-7 946	5 636	-376	14 620	-7 335	3 066	121		E
	N	-1 269	-2 303	3 716	278	-1 764	1 365	2 427	-1 344	1 268	569	2 879	-389		S
D.4.3	A	-2 013	-692	-1 568	1 025	-719	-412	-853	1 115	-1 418	-1 317	289	-1 300	D.4.3	A
	L	3 449	-867	2 352	-242	-364	277	415	-53	1 713	941	-88	1 003		E
	N	1 436	-1 559	784	784	-1 084	-135	-438	1 062	295	-376	200	-297		S
E.		104	4 511	-6 599	-1 680	2 821	448	-4 688	-1 103	-1 255	1 887	-2 086	-1 607	E.	
E.1.1		121	-453	2 041	-5	701	1 024	457	264	296	-246	-75	103	E.1.1	
E.1.2		-150	-66	148	-6	-18	-3	-125	-165	442	2	-54	-96	E.1.2	
E.1.3		17	2	-403	0	0	-1	6	4	-412	-25	-72	25	E.1.3	
E.1.4		:	:	:	:	:	:	:	:	:	:	:	:	E.1.4	
E.1.5		-193	2 140	-3 504	-1 278	666	-1 148	-1 497	-614	-245	88	431	-307	E.1.5	
E.1.6		181	2 889	-4 881	-391	1 471	576	-3 528	-593	-1 335	2 069	-2 316	-1 331	E.1.6	
E.1.7		0	0	0	0	0	0	0	0	0	0	0	0	E.1.7	
E.2.1		0	0	0	0	0	0	0	0	0	0	0	0	E.2.1	
E.2.2		:	:	:	:	:	:	:	:	:	:	:	:	E.2.2	
E.3		128	0	0	0	0	0	0	0	0	0	0	0	E.3	
F.		-510	-214	459	-324	-125	-65	1 387	-768	-96	-617	625	12	F.	

III - TABLES BY COUNTRY

III - TABLEAUX PAR PAYS

Current account

Balance courante

Nederland

	1981	1982	1983	1982		1983				1984					
				III	IV	I	II	III	IV	I	II	III			
Mio ECU															
A.	+	81 805	89 846	93 428	21 600	22 962	23 085	23 628	22 616	24 101	26 432	26 919	25 038	A.	+
	-	77 970	84 820	88 299	21 511	21 937	20 923	21 901	22 398	23 073	23 849	24 513	24 716		-
	=	3 834	5 026	5 129	90	1 025	2 162	1 727	218	1 028	2 583	2 405	322		=
A.1	+	56 623	61 862	66 578	14 472	15 924	16 580	16 810	15 527	17 665	19 706	18 935	17 323	A.1	+
	-	53 200	57 217	61 789	14 079	15 188	14 850	15 107	15 182	16 651	17 399	17 080	16 651		-
	=	3 423	4 646	4 789	393	736	1 730	1 703	345	1 015	2 307	1 854	672		=
A.2	+	25 182	27 984	26 850	7 129	7 037	6 505	6 818	7 089	6 435	6 725	7 984	7 715	A.2	+
	-	24 771	27 604	26 510	7 432	6 749	6 073	6 794	7 216	6 422	6 449	7 433	8 065		-
	=	411	381	340	-303	289	432	24	-127	13	276	551	-350		=
A.2.1	+	8 407	9 032	8 670	2 339	2 214	2 066	2 095	2 280	2 229	2 208	2 511	2 590	A.2.1	+
	-	6 036	6 341	6 167	1 604	1 603	1 468	1 540	1 589	1 570	1 609	1 785	1 753		-
	=	2 371	2 691	2 502	735	611	598	555	691	658	599	726	837		=
A.2.2	+	7	6	6	2	2	2	2	2	2	2	2	2	A.2.2	+
	-	152	153	150	39	39	36	37	41	36	41	46	43		-
	=	-146	-147	-143	-37	-38	-34	-36	-39	-34	-40	-45	-41		=
A.2.3	+	1 480	1 576	1 593	451	409	333	442	492	326	393	609	544	A.2.3	+
	-	3 214	3 485	3 645	1 353	732	686	761	1 453	742	738	831	1 470		-
	=	-1 735	-1 909	-2 051	-901	-323	-353	-319	-962	-416	-345	-223	-926		=
A.2.4	+	10 141	11 230	10 310	2 975	2 752	2 469	2 682	2 593	2 566	2 518	3 206	2 765	A.2.4	+
	-	10 428	11 650	10 474	2 987	2 718	2 450	2 914	2 642	2 467	2 353	3 110	3 072		-
	=	-286	-420	-164	-13	34	19	-232	-49	99	164	96	-307		=
A.2.5	+	404	515	508	130	135	122	135	128	123	119	128	124	A.2.5	+
	-	365	435	443	108	114	108	112	116	106	102	114	115		-
	=	39	80	65	22	21	14	23	11	17	18	14	10		=
A.2.6	+	277	324	395	87	77	99	84	97	114	105	106	94	A.2.6	+
	-	376	406	450	88	123	113	112	94	131	128	130	133		-
	=	-99	-82	-56	-1	-46	-13	-29	3	-17	-24	-24	-40		=
A.2.7	+	4 467	5 301	5 368	1 145	1 450	1 414	1 379	1 498	1 076	1 381	1 423	1 596	A.2.7	+
	-	4 199	5 134	5 181	1 254	1 420	1 213	1 318	1 281	1 370	1 478	1 416	1 478		-
	=	267	167	187	-109	29	201	61	218	-294	-96	7	118		=
B.	+	1 871	2 213	2 524	628	551	662	667	618	577	747	711	702	B.	+
	-	3 214	3 603	3 536	914	931	850	913	837	936	997	905	896		-
	=	-1 343	-1 390	-1 012	-285	-381	-189	-246	-218	-358	-251	-194	-194		=
B.1	+	300	389	393	103	96	108	94	106	85	102	87	112	B.1	+
	-	932	1 013	959	283	266	255	227	241	236	236	227	215		-
	=	-632	-625	-566	-180	-170	-147	-134	-134	-151	-134	-139	-103		=
B.2	+	1 571	1 824	2 131	525	454	554	573	512	492	645	624	590	B.2	+
	-	2 282	2 590	2 577	631	665	595	686	596	700	761	679	681		-
	=	-711	-766	-446	-106	-211	-41	-113	-84	-208	-116	-55	-91		=
C.	+	83 675	92 059	95 952	22 229	23 512	23 747	24 295	23 234	24 678	27 179	27 630	25 740	C.	+
	-	81 184	88 423	91 835	22 424	22 868	21 773	22 814	23 235	24 008	24 846	25 419	25 612		-
	=	2 491	3 636	4 117	-195	644	1 973	1 480	-0	670	2 333	2 211	128		=

III - TABLES BY COUNTRY

III - TABLEAUX PAR PAYS

Capital account

Compte de capitaux

Nederland

		1981	1982	1983	1982		1983				1984				
					III	IV	I	II	III	IV	I	II	III		
Mio ECU															
D.	A	-10 585	-3 151	-2 734	735	-398	546	-1 801	136	-1 654	-3 678	-2 059	-575	D.	A
	L	8 038	2 113	152	-397	1 588	-1 942	258	50	1 778	2 653	-1 775	-53		E
	N	-2 547	-1 038	-2 582	338	1 190	-1 396	-1 542	185	124	-1 025	-3 834	-628		S
D.1	A	-2 958	-1 932	-1 720	-497	-598	-248	-504	-75	-894	-527	-1 086	-432	D.1	A
	L	1 264	578	776	541	332	-357	349	62	720	-270	747	175		E
	N	-1 694	-1 354	-944	44	-266	-605	-155	-13	-174	-797	-339	-257		S
D.2	A	-85	-1 058	-1 175	-116	-155	-454	-410	-35	-277	-438	-194	36	D.2	A
	L	1 064	1 117	1 577	397	338	5	569	846	153	475	225	290		E
	N	979	59	403	281	183	-449	159	811	-124	37	31	326		S
D.3	A	-2 610	-2 477	-2 070	-382	-673	-845	-301	-323	-650	-459	509	-303	D.3	A
	L	1 367	490	508	41	-85	337	-437	273	339	198	-484	42		E
	N	-1 244	-1 987	-1 562	-342	-758	-508	-738	-51	-311	-261	25	-262		S
D.3.1	A	-209	-209	52	37	-190	-114	131	-6	39	-133	-73	-38	D.3.1	A
	L	11	2	5	5	-1	-0	-1	6	-0	-1	-1	-0		E
	N	-198	-207	56	42	-191	-114	130	1	39	-133	-74	-38		S
D.3.2	A	-1 320	-1 060	-1 085	-227	-137	-321	-185	-181	-398	-151	723	-80	D.3.2	A
	L	919	-29	-157	-23	-175	39	-184	17	-28	-94	-90	-73		E
	N	-402	-1 089	-1 242	-250	-312	-282	-369	-165	-426	-245	633	-153		S
D.3.3	A	-1 081	-1 208	-1 037	-192	-346	-410	-247	-137	-291	-175	-141	-186	D.3.3	A
	L	437	517	660	59	92	298	-253	250	367	292	-393	115		E
	N	-644	-691	-377	-133	-255	-112	-499	113	77	117	-534	-70		S
D.4	A	-4 932	2 316	2 231	1 730	1 029	2 093	-586	569	167	-2 254	-1 289	124	D.4	A
	L	4 343	-71	-2 709	-1 376	1 002	-1 927	-222	-1 130	566	2 250	-2 263	-559		E
	N	-589	2 245	-478	354	2 031	166	-808	-562	733	-4	-3 552	-435		S
D.4.1	A	0	0	0	0	0	0	0	0	0	0	0	:	D.4.1	A
	L	-27	361	40	104	211	-178	542	-335	9	104	-390	-53		E
	N	-27	361	40	104	211	-178	542	-335	9	104	-390	-53		S
D.4.2	A	-4 855	2 788	2 009	1 902	862	2 139	-346	426	-199	-2 225	-1 098	356	D.4.2	A
	L	4 436	-299	-2 852	-1 475	876	-1 828	-767	-728	469	1 986	-2 008	-488		E
	N	-420	2 489	-843	427	1 738	311	-1 113	-303	269	-239	-3 106	-131		S
D.4.3	A	-76	-472	222	-172	166	-46	-240	143	366	-29	-192	-232	D.4.3	A
	L	-66	-133	102	-5	-85	79	3	-67	88	160	136	-18		E
	N	-142	-605	325	-177	82	33	-237	76	454	130	-56	-250		S
E.		663	-1 954	-17	-101	-1 190	-333	295	170	-152	-972	1 020	-103	E.	
E.1.1		0	0	0	0	0	0	0	0	0	0	0	0	E.1.1	
E.1.2		-153	-203	289	-105	-37	-23	-55	-66	435	15	41	-51	E.1.2	
E.1.3		13	-72	-413	1	-20	-210	-9	106	-302	-16	-40	21	E.1.3	
E.1.4		:	:	:	:	:	:	:	:	:	:	:	:	E.1.4	
E.1.5		146	-563	292	-207	-102	217	-109	151	34	-191	-75	15	E.1.5	
E.1.6		562	-1 116	-185	209	-1 031	-317	468	-21	-319	-780	1 094	-88	E.1.6	
E.1.7		:	:	:	:	:	:	:	:	:	:	:	:	E.1.7	
E.2.1		:	:	:	:	:	:	:	:	:	:	:	:	E.2.1	
E.2.2		:	:	:	:	:	:	:	:	:	:	:	:	E.2.2	
E.3		95	0	0	0	0	0	0	0	0	0	0	:	E.3	
F.		-607	-645	-1 518	-42	-642	-244	-232	-355	-642	-336	604	603	F.	

III - TABLES BY COUNTRY

III - TABLEAUX PAR PAYS

Current account

Balance courante

UEBL/BLEU

	1981	1982	1983	1982		1983				1984			
				III	IV	I	II	III	IV	I	II	III	
Mio ECU													
A. +	80 521	87 016	87 145	21 961	22 367	21 845	21 685	21 075	22 549	23 663	:	:	A. +
-	83 117	88 299	86 745	21 614	22 226	22 714	20 575	20 753	22 716	23 833	:	:	-
=	-2 596	-1 284	401	347	141	-869	1 110	322	-168	-170	:	:	=
A.1 +	44 887	49 285	51 585	11 903	13 283	13 077	12 811	12 285	13 418	14 487	:	:	A.1 +
-	49 144	52 933	53 913	12 437	13 764	14 149	12 732	12 804	14 237	15 149	:	:	-
=	-4 257	-3 648	-2 328	-533	-482	-1 072	80	-519	-818	-662	:	:	=
A.2 +	35 634	37 731	35 561	10 058	9 085	8 768	8 874	8 790	9 130	9 176	:	:	A.2 +
-	33 973	35 367	32 832	9 177	8 462	8 565	7 844	7 949	8 480	8 684	:	:	-
=	1 661	2 364	2 729	881	623	203	1 030	840	651	492	:	:	=
A.2.1 +	4 335	4 437	4 430	1 188	1 091	1 034	1 134	1 112	1 149	1 205	:	:	A.2.1 +
-	3 957	3 829	3 900	945	1 012	952	933	989	1 025	1 096	:	:	-
=	378	608	530	243	79	82	201	123	124	109	:	:	=
A.2.2 +	61	65	66	15	13	20	13	15	17	15	:	:	A.2.2 +
-	80	81	79	18	18	20	20	20	20	17	:	:	-
=	-19	-16	-13	-2	-4	0	-7	-4	-2	-2	:	:	=
A.2.3 +	1 468	1 613	1 926	542	356	354	508	648	414	355	:	:	A.2.3 +
-	2 603	2 239	2 357	799	416	488	579	847	442	440	:	:	-
=	-1 136	-626	-431	-257	-59	-134	-71	-199	-28	-85	:	:	=
A.2.4 +	21 376	22 849	20 014	5 824	5 439	5 201	4 691	4 725	5 398	5 374	:	:	A.2.4 +
-	21 453	23 063	20 239	5 939	5 316	5 453	4 775	4 642	5 374	5 433	:	:	-
=	-77	-215	-224	-115	123	-252	-84	83	24	-59	:	:	=
A.2.5 +	443	461	511	108	136	125	122	134	131	115	:	:	A.2.5 +
-	366	409	409	93	117	100	104	88	118	96	:	:	-
=	77	51	101	15	20	25	18	46	13	20	:	:	=
A.2.6 +	1 233	1 320	1 398	321	343	359	349	339	350	359	:	:	A.2.6 +
-	339	356	306	71	70	103	80	66	59	87	:	:	-
=	894	964	1 092	250	273	256	270	274	292	272	:	:	=
A.2.7 +	6 720	6 987	7 216	2 058	1 705	1 674	2 056	1 817	1 672	1 752	:	:	A.2.7 +
-	5 175	5 390	5 542	1 312	1 514	1 449	1 353	1 298	1 443	1 514	:	:	-
=	1 545	1 597	1 675	746	191	225	703	519	229	237	:	:	=
B. +	1 206	1 208	1 351	274	398	377	283	348	344	355	:	:	B. +
-	2 376	2 460	2 562	611	627	709	701	517	638	660	:	:	-
=	-1 170	-1 252	-1 210	-336	-229	-332	-418	-169	-294	-305	:	:	=
B.1 +	584	604	640	159	165	161	155	155	170	152	:	:	B.1 +
-	954	852	847	199	209	216	208	214	209	207	:	:	-
=	-371	-248	-207	-40	-44	-56	-53	-59	-39	-54	:	:	=
B.2 +	622	604	711	115	233	216	128	193	174	203	:	:	B.2 +
-	1 421	1 608	1 714	412	418	493	493	302	429	453	:	:	-
=	-799	-1 004	-1 004	-297	-185	-276	-365	-109	-255	-251	:	:	=
C. +	81 727	88 223	88 496	22 235	22 765	22 221	21 968	21 423	22 893	24 018	:	:	C. +
-	85 493	90 760	89 306	22 224	22 853	23 423	21 276	21 270	23 354	24 493	:	:	-
=	-3 766	-2 536	-810	11	-88	-1 202	692	153	-461	-475	:	:	=

III - TABLES BY COUNTRY

III - TABLEAUX PAR PAYS

Capital account

Compte de capitaux

UEBL/BLEU

		1981	1982	1983	1982		1983				1984				
					III	IV	I	II	III	IV	I	II	III		
Mio ECU															
D.	A	-14 811	-10 109	-9 673	-3 507	-4 136	-1 384	-1 030	-4 415	-3 217	-6 176	:	:	D.	A
	L	16 947	11 697	9 686	4 129	2 779	2 285	1 976	3 064	2 353	5 886	:	:		E
	N	2 136	1 588	13	622	-1 358	901	946	-1 350	-864	-290	:	:		S
D.1	A	-27	78	-403	-128	-62	40	-135	-269	-37	61	:	:	D.1	A
	L	1 213	1 420	935	239	706	-76	-13	280	733	17	:	:		E
	N	1 187	1 498	533	111	645	-36	-148	11	696	78	:	:		S
D.2	A	-995	-1 288	-1 849	-387	-268	-537	-283	-569	-459	-800	:	:	D.2	A
	L	-48	197	103	51	68	49	18	-9	46	-22	:	:		E
	N	-1 044	-1 091	-1 745	-336	-200	-488	-265	-578	-414	-821	:	:		S
D.3	A	-632	-1 311	-2 755	-95	-979	-397	-265	-1 057	-1 025	-464	:	:	D.3	A
	L	3 804	2 525	-121	1 522	92	803	-29	-195	-683	976	:	:		E
	N	3 172	1 214	-2 876	1 427	-887	406	-294	-1 252	-1 709	512	:	:		S
D.3.1	A	-107	-127	-158	-42	-46	-22	-51	-33	-52	-22	:	:	D.3.1	A
	L	2 371	2 369	572	1 359	418	181	239	151	2	630	:	:		E
	N	2 264	2 241	414	1 317	372	158	188	118	-50	608	:	:		S
D.3.2	A	-397	-1 053	-2 339	-35	-840	-265	-172	-998	-892	-449	:	:	D.3.2	A
	L	:	:	:	:	:	:	:	:	:	:	:	:		E
	N	-397	-1 053	-2 339	-35	-840	-265	-172	-998	-892	-449	:	:		S
D.3.3	A	-128	-130	-257	-18	-92	-109	-42	-26	-81	7	:	:	D.3.3	A
	L	1 434	157	-693	164	-326	622	-268	-346	-686	346	:	:		E
	N	1 305	27	-951	146	-418	513	-310	-372	-766	353	:	:		S
D.4	A	-13 157	-7 589	-4 666	-2 897	-2 827	-490	-347	-2 519	-1 696	-4 974	:	:	D.4	A
	L	11 977	7 555	8 768	2 317	1 912	1 509	2 001	2 988	2 257	4 915	:	:		E
	N	-1 179	-34	4 102	-580	-915	1 019	1 654	468	562	-59	:	:		S
D.4.1	A	36	11	-95	-11	0	-7	18	-70	-35	102	:	:	D.4.1	A
	L	1 148	678	-73	-668	-75	827	-57	-731	-96	309	:	:		E
	N	1 184	689	-167	-679	-75	820	-40	-801	-131	412	:	:		S
D.4.2	A	-10 706	-6 681	-4 888	-2 925	-2 818	-145	-360	-2 758	-1 595	-5 065	:	:	D.4.2	A
	L	10 800	6 933	7 657	3 308	2 187	586	1 987	3 498	1 565	4 629	:	:		E
	N	94	253	2 769	383	-631	441	1 627	740	-30	-436	:	:		S
D.4.3	A	-2 487	-919	317	40	-9	-339	-4	309	-65	-11	:	:	D.4.3	A
	L	29	-56	1 184	-323	-200	96	71	221	788	-24	:	:		E
	N	-2 458	-975	1 501	-283	-209	-243	66	530	723	-35	:	:		S
E.		1 668	892	480	-956	1 272	914	-2 136	840	849	523	:	:	E.	
E.1.1		0	0	0	0	0	0	0	0	0	0	:	:	E.1.1	
E.1.2		-155	-49	293	0	2	38	31	0	222	7	:	:	E.1.2	
E.1.3		58	18	-238	4	4	0	0	0	-235	7	:	:	E.1.3	
E.1.4		0	0	0	0	0	0	0	0	0	0	:	:	E.1.4	
E.1.5		1 908	-1 080	-755	-595	-130	-435	-356	0	28	712	:	:	E.1.5	
E.1.6		245	1 646	425	-715	1 239	-143	-126	613	74	-612	:	:	E.1.6	
E.1.7		-562	40	35	350	-218	7	119	112	-200	-272	:	:	E.1.7	
E.2.1		0	0	2	0	0	0	0	0	2	0	:	:	E.2.1	
E.2.2		68	318	717	0	374	1 447	-1 804	116	958	682	:	:	E.2.2	
E.3		107	0	0	0	0	0	0	0	0	0	:	:	E.3	
F.		-41	58	557	361	141	-618	495	344	324	203	:	:	F.	

III - TABLES BY COUNTRY

III - TABLEAUX PAR PAYS

Current account

Balance courante

United Kingdom

	1981	1982	1983	1982		1983				1984					
				III	IV	I	II	III	IV	I	II	III			
Mio ECU															
A.	+	140 992	149 302	157 075	38 197	39 094	35 468	38 188	40 975	42 443	42 644	43 019	44 490	A.	+
	-	124 827	136 955	149 395	35 063	33 771	33 155	37 879	38 680	39 682	41 199	42 852	43 744		-
	=	16 166	12 347	7 679	3 134	5 324	2 314	309	2 296	2 761	1 444	168	745		=
A.1	+	92 134	99 108	103 410	24 451	26 385	23 735	25 145	25 706	28 823	29 073	28 496	28 201	A.1	+
	-	85 959	95 453	105 271	23 424	23 648	24 223	26 548	26 237	28 262	30 000	30 944	30 602		-
	=	6 175	3 655	-1 861	1 027	2 738	-488	-1 403	-531	561	-927	-2 449	-2 402		=
A.2	+	48 858	50 194	53 665	13 746	12 709	11 733	13 043	15 269	13 620	13 571	14 524	16 289	A.2	+
	-	38 867	41 501	44 124	11 639	10 123	8 931	11 331	12 443	11 420	11 200	11 907	13 142		-
	=	9 991	8 693	9 541	2 107	2 586	2 802	1 712	2 827	2 200	2 371	2 616	3 147		=
A.2.1	+	11 110	10 243	9 776	2 907	2 528	2 024	2 311	2 869	2 571	2 293	2 569	3 088	A.2.1	+
	-	10 611	10 491	10 541	2 909	2 452	2 333	2 589	2 992	2 627	2 730	2 855	3 236		-
	=	500	-248	-765	-2	76	-309	-278	-123	-56	-437	-286	-149		=
A.2.2	+	:	:	:	:	:	:	:	:	:	:	:	:	A.2.2	+
	-	:	:	:	:	:	:	:	:	:	:	:	:		-
	=	:	:	:	:	:	:	:	:	:	:	:	:		=
A.2.3	+	5 351	5 668	6 278	2 156	1 186	937	1 536	2 420	1 385	1 092	1 670	2 882	A.2.3	+
	-	5 897	6 518	6 973	2 737	1 269	963	1 634	3 020	1 357	1 213	1 968	3 034		-
	=	-546	-850	-695	-581	-83	-26	-97	-600	28	-121	-298	-152		=
A.2.4	+	18 019	18 871	20 895	4 760	5 163	4 658	5 076	5 626	5 535	5 434	5 876	5 685	A.2.4	+
	-	16 093	16 782	18 037	3 947	4 413	3 682	5 027	4 288	5 040	5 060	4 896	4 631		-
	=	1 926	2 089	2 858	813	750	976	50	1 338	495	374	980	1 055		=
A.2.5	+	:	:	:	:	:	:	:	:	:	:	:	:	A.2.5	+
	-	:	:	:	:	:	:	:	:	:	:	:	:		-
	=	:	:	:	:	:	:	:	:	:	:	:	:		=
A.2.6	+	2 174	2 278	2 513	528	538	616	674	626	598	695	575	632	A.2.6	+
	-	1 739	2 208	2 220	543	572	544	539	568	568	588	577	580		-
	=	435	69	293	-15	-34	71	135	58	30	107	-2	52		=
A.2.7	+	12 204	13 134	14 202	3 394	3 294	3 498	3 445	3 728	3 531	4 055	3 833	4 002	A.2.7	+
	-	4 528	5 502	6 353	1 503	1 417	1 409	1 541	1 575	1 827	1 608	1 611	1 661		-
	=	7 676	7 632	7 850	1 891	1 876	2 089	1 903	2 154	1 704	2 447	2 222	2 341		=
B.	+	4 713	5 681	5 689	1 094	1 440	1 932	959	1 271	1 526	1 648	985	1 171	B.	+
	-	8 243	9 342	9 489	2 332	2 247	2 335	2 417	2 141	2 596	2 711	2 442	2 402		-
	=	-3 530	-3 661	-3 800	-1 238	-807	-402	-1 458	-870	-1 070	-1 063	-1 457	-1 230		=
B.1	+	1 707	1 838	1 941	474	466	451	480	503	507	506	506	510	B.1	+
	-	2 176	2 203	2 302	563	547	517	565	602	618	623	624	634		-
	=	-469	-366	-361	-89	-81	-66	-85	-98	-111	-117	-118	-123		=
B.2	+	3 006	3 843	3 748	621	974	1 482	480	768	1 019	1 142	479	661	B.2	+
	-	6 067	7 138	7 187	1 769	1 700	1 818	1 852	1 540	1 977	2 088	1 818	1 768		-
	=	-3 061	-3 295	-3 438	-1 149	-725	-336	-1 372	-772	-958	-946	-1 339	-1 107		=
C.	+	145 706	154 983	162 764	39 291	40 535	37 401	39 147	42 247	43 969	44 292	44 004	45 661	C.	+
	-	133 069	146 297	158 884	37 395	36 018	35 489	40 296	40 821	42 278	43 910	45 294	46 146		-
	=	12 636	8 686	3 880	1 897	4 517	1 911	-1 149	1 426	1 692	381	-1 290	-485		=

III - TABLES BY COUNTRY

III - TABLEAUX PAR PAYS

Capital account

Compte de capitaux

United Kingdom

		1981	1982	1983	1982		1983				1984				
					III	IV	I	II	III	IV	I	II	III		
Mio ECU															
D.	A	-94 431	-57 518	-55 652	-31 930	-3 626	-15 606	-2 431	-18 510	-19 106	-24 139	-17 570	1 643	D.	A
	L	77 782	51 709	50 297	29 751	-574	12 928	4 308	20 573	12 488	23 390	14 830	171		E
	N	-16 648	-5 808	-5 355	-2 180	-4 199	-2 677	1 878	2 062	-6 618	-749	-2 740	1 813		S
D.1	A	-9 254	-4 513	-4 369	-1 022	-913	-1 310	-599	-1 287	-1 172	-1 791	-1 032	-1 077	D.1	A
	L	1 765	1 917	4 161	225	-134	853	1 528	1 324	456	947	975	1 435		E
	N	-7 489	-2 596	-208	-797	-1 047	-457	929	37	-716	-844	-58	358		S
D.2	A	-7 436	-11 073	-10 354	-2 613	-3 160	-2 650	-3 004	-2 034	-2 665	-5 384	-322	-2 299	D.2	A
	L	501	386	3 216	-586	1 479	501	1 922	647	146	773	-789	600		E
	N	-6 935	-10 687	-7 137	-3 200	-1 680	-2 149	-1 082	-1 387	-2 519	-4 611	-1 110	-1 699		S
D.3	A	-4 316	-6 556	-5 345	-1 348	-2 432	-1 737	-961	-1 424	-1 223	-1 828	-2 892	-864	D.3	A
	L	1 868	4 617	1 407	1 062	1 437	53	97	1 072	185	1 015	-3 222	1 262		E
	N	-2 448	-1 939	-3 938	-287	-996	-1 684	-864	-352	-1 038	-813	-6 114	399		S
D.3.1	A	390	407	-83	105	81	-200	75	11	31	-212	-73	-93	D.3.1	A
	L	-2 327	-60	-50	74	-129	42	-19	21	-94	47	140	321		E
	N	-1 937	347	-133	180	-48	-158	56	32	-63	-166	68	228		S
D.3.2	A	-2 168	-3 230	-2 218	-670	-1 011	-680	-710	-505	-322	-416	-2	25	D.3.2	A
	L	:	:	:	:	:	:	:	:	:	:	:	:		E
	N	-2 168	-3 230	-2 218	-670	-1 011	-680	-710	-505	-322	-416	-2	25		S
D.3.3	A	-2 538	-3 732	-3 044	-784	-1 502	-856	-326	-929	-932	-1 199	-2 818	-796	D.3.3	A
	L	4 195	4 677	1 457	987	1 566	11	116	1 050	279	968	-3 363	941		E
	N	1 656	944	-1 587	203	64	-845	-210	121	-653	-231	-6 180	145		S
D.4	A	-73 425	-35 376	-35 585	-26 947	2 879	-9 909	2 134	-13 765	-14 045	-15 136	-13 324	5 881	D.4	A
	L	73 649	44 789	41 513	29 050	-3 356	11 521	761	17 530	11 700	20 655	17 866	-3 127		E
	N	224	9 414	5 928	2 103	-477	1 612	2 895	3 765	-2 345	5 519	4 542	2 755		S
D.4.1	A	-333	-690	-764	-256	-189	-153	-236	-95	-280	-223	-228	-237	D.4.1	A
	L	407	1 066	-847	682	291	-620	58	175	-460	257	256	286		E
	N	74	375	-1 611	426	102	-774	-178	81	-740	35	27	49		S
D.4.2	A	-70 453	-32 375	-33 782	-25 998	5 318	-10 393	1 741	-13 090	-12 040	-15 448	-13 395	5 675	D.4.2	A
	L	72 484	43 920	42 303	28 560	-3 509	12 167	732	17 327	12 076	20 346	17 836	-3 618		E
	N	2 031	11 545	8 521	2 563	1 809	1 774	2 473	4 237	37	4 898	4 441	2 057		S
D.4.3	A	-2 639	-2 310	-1 039	-693	-2 251	638	628	-580	-1 725	535	300	443	D.4.3	A
	L	757	-196	57	-192	-138	-26	-29	28	84	52	-225	206		E
	N	-1 882	-2 507	-982	-886	-2 388	612	599	-552	-1 641	587	74	649		S
E.		4 425	2 211	915	-581	1 705	995	-248	-58	225	133	1 450	475	E.	
E.1.1		-68	17	-1 425	11	-1	-1 425	0	0	0	530	-5	3	E.1.1	
E.1.2		:	:	:	:	:	:	:	:	:	:	:	:	E.1.2	
E.1.3		:	:	:	:	:	:	:	:	:	:	:	:	E.1.3	
E.1.4		:	:	:	:	:	:	:	:	:	:	:	:	E.1.4	
E.1.5		:	:	:	:	:	:	:	:	:	:	:	:	E.1.5	
E.1.6		:	:	:	:	:	:	:	:	:	:	:	:	E.1.6	
E.1.7		4 198	2 194	2 340	-591	1 706	2 420	-248	-58	225	-397	1 455	472	E.1.7	
E.2.1		:	:	:	:	:	:	:	:	:	:	:	:	E.2.1	
E.2.2		:	:	:	:	:	:	:	:	:	:	:	:	E.2.2	
E.3		296	0	0	0	0	0	0	0	0	0	0	0	E.3	
F.		-409	-5 089	561	864	-2 023	-228	-481	-3 428	4 699	233	2 579	-1 803	F.	

III - TABLES BY COUNTRY

III - TABLEAUX PAR PAYS

Current account

Balance courante

Ireland

	1981	1982	1983	1982		1983				1984					
				III	IV	I	II	III	IV	I	II	III			
				Mio ECU											
A.	+	8 792	10 272	11 591	:	:	:	:	:	:	:	:	:	A.	+
	-	11 863	13 071	13 733	:	:	:	:	:	:	:	:	:		-
	=	-3 071	-2 799	-2 142	:	:	:	:	:	:	:	:	:		=
A.1	+	6 931	8 180	9 517	:	:	:	:	:	:	:	:	:	A.1	+
	-	9 387	9 819	10 180	:	:	:	:	:	:	:	:	:		-
	=	-2 456	-1 639	-663	-252	-196	-496	-70	14	-51	-370	:	:		=
A.2	+	1 861	2 092	2 074	:	:	:	:	:	:	:	:	:	A.2	+
	-	2 476	3 252	3 553	:	:	:	:	:	:	:	:	:		-
	=	-615	-1 160	-1 479	:	:	:	:	:	:	:	:	:		=
A.2.1	+	468	563	:	:	:	:	:	:	:	:	:	:	A.2.1	+
	-	239	285	:	:	:	:	:	:	:	:	:	:		-
	=	229	278	:	:	:	:	:	:	:	:	:	:		=
A.2.2	+	:	:	:	:	:	:	:	:	:	:	:	:	A.2.2	+
	-	:	:	:	:	:	:	:	:	:	:	:	:		-
	=	:	:	:	:	:	:	:	:	:	:	:	:		=
A.2.3	+	446	519	546	:	:	:	:	:	:	:	:	:	A.2.3	+
	-	461	507	512	:	:	:	:	:	:	:	:	:		-
	=	-15	12	34	:	:	:	:	:	:	:	:	:		=
A.2.4	+	695	733	667	:	:	:	:	:	:	:	:	:	A.2.4	+
	-	1 567	2 228	2 439	:	:	:	:	:	:	:	:	:		-
	=	-872	-1 495	-1 772	:	:	:	:	:	:	:	:	:		=
A.2.5	+	:	:	:	:	:	:	:	:	:	:	:	:	A.2.5	+
	-	:	:	:	:	:	:	:	:	:	:	:	:		-
	=	:	:	:	:	:	:	:	:	:	:	:	:		=
A.2.6	+	63	79	:	:	:	:	:	:	:	:	:	:	A.2.6	+
	-	20	22	:	:	:	:	:	:	:	:	:	:		-
	=	43	57	:	:	:	:	:	:	:	:	:	:		=
A.2.7	+	189	198	:	:	:	:	:	:	:	:	:	:	A.2.7	+
	-	189	210	:	:	:	:	:	:	:	:	:	:		-
	=	0	-12	:	:	:	:	:	:	:	:	:	:		=
B.	+	964	1 130	:	:	:	:	:	:	:	:	:	:	B.	+
	-	202	256	:	:	:	:	:	:	:	:	:	:		-
	=	762	874	934	:	:	:	:	:	:	:	:	:		=
B.1	+	91	98	:	:	:	:	:	:	:	:	:	:	B.1	+
	-	5	5	:	:	:	:	:	:	:	:	:	:		-
	=	86	93	:	:	:	:	:	:	:	:	:	:		=
B.2	+	873	1 032	:	:	:	:	:	:	:	:	:	:	B.2	+
	-	197	251	:	:	:	:	:	:	:	:	:	:		-
	=	676	781	:	:	:	:	:	:	:	:	:	:		=
C.	+	9 756	11 402	:	:	:	:	:	:	:	:	:	:	C.	+
	-	12 065	13 327	:	:	:	:	:	:	:	:	:	:		-
	=	-2 309	-1 925	-1 208	:	:	:	:	:	:	:	:	:		=

III - TABLES BY COUNTRY

III - TABLEAUX PAR PAYS

Capital account

Compte de capitaux

Ireland

		1981	1982	1983	1982		1983				1984					
					III	IV	I	II	III	IV	I	II	III			
Mio ECU																
D.	A	-312	-777	:	:	:	:	:	:	:	:	:	:	:	D.	A
	L	2 463	3 172	:	:	:	:	:	:	:	:	:	:	:		E
	N	2 151	2 395	1 934	:	:	:	:	:	:	:	:	:	:		S
D.1	A	:	:	:	:	:	:	:	:	:	:	:	:	:	D.1	A
	L	183	249	:	:	:	:	:	:	:	:	:	:	:		E
	N	183	249	:	:	:	:	:	:	:	:	:	:	:		S
D.2	A	-104	-113	:	:	:	:	:	:	:	:	:	:	:	D.2	A
	L	550	284	:	:	:	:	:	:	:	:	:	:	:		E
	N	446	171	:	:	:	:	:	:	:	:	:	:	:		S
D.3	A	266	232	:	:	:	:	:	:	:	:	:	:	:	D.3	A
	L	1 184	1 503	:	:	:	:	:	:	:	:	:	:	:		E
	N	1 450	1 735	:	:	:	:	:	:	:	:	:	:	:		S
D.3.1	A	:	:	:	:	:	:	:	:	:	:	:	:	:	D.3.1	A
	L	1 184	1 503	:	:	:	:	:	:	:	:	:	:	:		E
	N	1 184	1 503	:	:	:	:	:	:	:	:	:	:	:		S
D.3.2	A	:	:	:	:	:	:	:	:	:	:	:	:	:	D.3.2	A
	L	:	:	:	:	:	:	:	:	:	:	:	:	:		E
	N	:	:	:	:	:	:	:	:	:	:	:	:	:		S
D.3.3	A	266	232	:	:	:	:	:	:	:	:	:	:	:	D.3.3	A
	L	:	:	:	:	:	:	:	:	:	:	:	:	:		E
	N	266	232	:	:	:	:	:	:	:	:	:	:	:		S
D.4	A	-474	-896	:	:	:	:	:	:	:	:	:	:	:	D.4	A
	L	546	1 136	:	:	:	:	:	:	:	:	:	:	:		E
	N	72	240	:	:	:	:	:	:	:	:	:	:	:		S
D.4.1	A	:	:	:	:	:	:	:	:	:	:	:	:	:	D.4.1	A
	L	-2	-2	:	:	:	:	:	:	:	:	:	:	:		E
	N	-2	-2	:	:	:	:	:	:	:	:	:	:	:		S
D.4.2	A	-474	-896	:	:	:	:	:	:	:	:	:	:	:	D.4.2	A
	L	548	1 138	:	:	:	:	:	:	:	:	:	:	:		E
	N	74	242	:	:	:	:	:	:	:	:	:	:	:		S
D.4.3	A	:	:	:	:	:	:	:	:	:	:	:	:	:	D.4.3	A
	L	:	:	:	:	:	:	:	:	:	:	:	:	:		E
	N	:	:	:	:	:	:	:	:	:	:	:	:	:		S
E.		-13	-132	-317	-84	-62	550	-138	-715	12	-145	:	:	:	E.	
E.1.1		-98	8	:	:	:	:	:	:	:	:	:	:	:	E.1.1	
E.1.2		-20	-6	:	:	:	:	:	:	:	:	:	:	:	E.1.2	
E.1.3		1	:	:	:	:	:	:	:	:	:	:	:	:	E.1.3	
E.1.4		:	:	:	:	:	:	:	:	:	:	:	:	:	E.1.4	
E.1.5		62	-58	:	:	:	:	:	:	:	:	:	:	:	E.1.5	
E.1.6		-129	-120	:	:	:	:	:	:	:	:	:	:	:	E.1.6	
E.1.7		:	:	:	:	:	:	:	:	:	:	:	:	:	E.1.7	
E.2.1		:	:	:	:	:	:	:	:	:	:	:	:	:	E.2.1	
E.2.2		:	:	:	:	:	:	:	:	:	:	:	:	:	E.2.2	
E.3		171	44	:	:	:	:	:	:	:	:	:	:	:	E.3	
F.		172	-338	-409	:	:	:	:	:	:	:	:	:	:	F.	

III - TABLES BY COUNTRY

III - TABLEAUX PAR PAYS

Current account

Balance courante

Danmark

		1981	1982	1983	1982		1983				1984				
					III	IV	I	II	III	IV	I	II	III		
Mio ECU															
A.	+	20 786	22 776	25 285	5 596	5 942	5 966	6 263	6 196	6 893	6 655	6 924	7 192	A.	+
	-	22 320	24 898	26 396	6 017	6 564	6 191	6 573	6 329	7 343	7 352	7 515	7 395		-
	=	-1 534	-2 122	-1 111	-422	-622	-225	-310	-134	-450	-696	-591	-203		=
A.1	+	14 458	16 054	18 204	3 764	4 198	4 443	4 449	4 324	5 005	4 976	4 930	4 866	A.1	+
	-	15 290	16 867	17 944	3 921	4 469	4 252	4 401	4 201	5 117	5 045	5 081	4 821		-
	=	-831	-813	261	-157	-271	191	49	123	-112	-69	-151	45		=
A.2	+	6 328	6 722	7 081	1 831	1 744	1 523	1 814	1 872	1 888	1 679	1 993	2 326	A.2	+
	-	7 030	8 031	8 452	2 096	2 095	1 939	2 172	2 128	2 226	2 306	2 433	2 574		-
	=	-702	-1 309	-1 371	-265	-351	-416	-358	-256	-338	-627	-440	-248		=
A.2.1	+	2 476	2 514	2 766	633	649	609	715	703	744	698	768	825	A.2.1	+
	-	2 080	2 061	2 272	508	521	528	562	578	608	618	638	667		-
	=	396	452	495	125	128	82	153	125	136	79	131	158		=
A.2.2	+	:	:	:	:	:	:	:	:	:	:	:	:	A.2.2	+
	-	:	:	:	:	:	:	:	:	:	:	:	:		-
	=	:	:	:	:	:	:	:	:	:	:	:	:		=
A.2.3	+	1 119	1 332	1 460	497	304	214	366	572	315	266	387	644	A.2.3	+
	-	1 151	1 360	1 357	448	323	267	332	440	323	302	360	526		-
	=	-32	-28	103	49	-20	-53	33	132	-7	-35	27	119		=
A.2.4	+	1 065	1 173	1 113	291	283	244	293	241	338	322	374	413	A.2.4	+
	-	2 842	3 380	3 382	807	916	820	905	755	903	1 036	1 102	1 064		-
	=	-1 777	-2 207	-2 269	-515	-634	-576	-612	-513	-565	-714	-728	-651		=
A.2.5	+	0	0	0	0	0	0	0	0	0	0	0	0	A.2.5	+
	-	0	0	0	0	0	0	0	0	0	0	0	0		-
	=	0	0	0	0	0	0	0	0	0	0	0	0		=
A.2.6	+	99	140	126	30	38	31	28	34	32	25	30	36	A.2.6	+
	-	90	113	85	26	28	23	24	20	20	25	20	21		-
	=	10	27	41	3	10	8	5	15	12	0	10	15		=
A.2.7	+	1 569	1 564	1 615	380	471	424	412	321	458	368	434	407	A.2.7	+
	-	867	1 117	1 356	307	307	301	349	336	372	326	313	296		-
	=	701	447	259	73	164	123	63	-15	86	43	120	111		=
B.	+	676	672	816	183	205	249	190	202	172	315	298	152	B.	+
	-	815	859	1 028	186	252	331	214	197	282	281	231	258		-
	=	-140	-188	-211	-3	-46	-82	-24	5	-110	34	67	-106		=
B.1	+	67	72	83	22	20	28	18	18	19	18	23	20	B.1	+
	-	177	113	187	29	33	82	37	38	27	21	29	32		-
	=	-110	-41	-104	-7	-14	-54	-19	-20	-9	-4	-6	-12		=
B.2	+	609	599	734	161	186	221	173	184	153	298	275	132	B.2	+
	-	639	746	841	158	218	249	177	159	254	260	202	226		-
	=	-30	-147	-107	3	-32	-28	-5	25	-101	38	74	-94		=
C.	+	21 462	23 447	26 101	5 779	6 148	6 215	6 454	6 398	7 065	6 971	7 222	7 344	C.	+
	-	23 135	25 758	27 423	6 204	6 816	6 522	6 787	6 527	7 625	7 633	7 746	7 653		-
	=	-1 673	-2 310	-1 322	-425	-668	-306	-334	-129	-560	-662	-524	-309		=

III - TABLES BY COUNTRY

III - TABLEAUX PAR PAYS

Capital account

Compte de capitaux

Danmark

		1981	1982	1983	1982		1983				1984				
					III	IV	I	II	III	IV	I	II	III		
Mio ECU															
D.	A	-1 236	-1 296	-2 214	-652	124	119	-760	-370	-1 253	329	-1 267	-1 026	D.	A
	L	2 486	3 848	5 599	972	776	737	1 626	1 316	1 966	37	1 978	2 417		E
	N	1 249	2 552	3 385	320	899	856	866	946	713	366	711	1 391		S
D.1	A	-126	-81	-180	-16	20	-41	-75	-28	-36	-6	-110	0	D.1	A
	L	90	138	72	9	77	33	13	-29	55	-8	19	0		E
	N	-36	57	-108	-7	97	-8	-62	-58	19	-14	-91	0		S
D.2	A	-16	-97	-73	-106	51	-52	13	-7	-27	-134	-43	0	D.2	A
	L	76	-50	421	-17	-57	-76	279	86	140	10	276	0		E
	N	60	-147	348	-123	-6	-128	292	78	112	-124	233	0		S
D.3	A	0	0	0	0	0	0	0	0	0	0	0	0	D.3	A
	L	1 187	2 558	2 523	1 027	526	1 029	426	584	463	293	540	1 673		E
	N	1 187	2 558	2 523	1 027	526	1 029	426	584	463	293	540	1 673		S
D.3.1	A	0	0	0	0	0	0	0	0	0	0	0	0	D.3.1	A
	L	912	2 874	2 030	1 163	771	1 037	153	385	434	-256	138	1 074		E
	N	912	2 874	2 030	1 163	771	1 037	153	385	434	-256	138	1 074		S
D.3.2	A	0	0	0	0	0	0	0	0	0	0	0	0	D.3.2	A
	L	0	0	0	0	0	0	0	0	0	0	0	0		E
	N	0	0	0	0	0	0	0	0	0	0	0	0		S
D.3.3	A	0	0	0	0	0	0	0	0	0	0	0	0	D.3.3	A
	L	275	-317	492	-136	-245	-8	273	200	29	549	402	600		E
	N	275	-317	492	-136	-245	-8	273	200	29	549	402	600		S
D.4	A	-1 095	-1 117	-1 961	-530	53	212	-698	-334	-1 190	469	-1 113	-1 026	D.4	A
	L	1 133	1 202	2 583	-47	229	-249	907	675	1 309	-259	1 143	743		E
	N	38	85	622	-577	262	-37	209	341	120	211	29	-283		S
D.4.1	A	0	0	0	0	0	0	0	0	0	0	0	0	D.4.1	A
	L	-18	42	-18	3	29	-53	-9	15	35	-23	1	-1		E
	N	-18	42	-18	3	29	-53	-9	15	35	-23	1	-1		S
D.4.2	A	-1 095	-1 117	-1 961	-530	53	212	-698	-334	-1 190	469	-1 113	-1 026	D.4.2	A
	L	1 151	1 160	2 601	-50	200	-196	917	660	1 274	-236	1 141	745		E
	N	56	43	640	-580	253	16	219	326	85	233	28	-281		S
D.4.3	A	0	0	0	0	0	0	0	0	0	0	0	0	D.4.3	A
	L	0	0	0	0	0	0	0	0	0	0	0	0		E
	N	0	0	0	0	0	0	0	0	0	0	0	0		S
E.		658	250	-1 523	213	-317	-205	-673	-472	-171	400	109	-927	E.	
E.1.1		0	0	0	0	0	0	0	0	0	0	0	0	E.1.1	
E.1.2		-37	-5	70	0	0	0	-4	0	75	-1	-18	-20	E.1.2	
E.1.3		6	7	-126	1	1	2	0	-56	-77	4	1	4	E.1.3	
E.1.4		:	:	:	:	:	:	:	:	:	:	:	:	E.1.4	
E.1.5		:	:	:	:	:	:	:	:	:	:	:	:	E.1.5	
E.1.6		655	248	-1 466	211	-319	-207	-670	-415	-168	397	126	-911	E.1.6	
E.1.7		0	0	0	0	0	0	0	0	0	0	0	0	E.1.7	
E.2.1		0	0	0	0	0	0	0	0	0	0	0	0	E.2.1	
E.2.2		:	:	:	:	:	:	:	:	:	:	:	:	E.2.2	
E.3		34	0	0	0	0	0	0	0	0	0	0	0	E.3	
F.		-235	-492	-539	-109	85	-342	140	-347	17	-103	-295	-156	F.	

III - TABLES BY COUNTRY

III - TABLEAUX PAR PAYS

Current account

Balance courante

EUR 9

	1981	1982	1983	1982		1983				1984			
				III	IV	I	II	III	IV	I	II	III	
	Mio ECU												
A. +	791 896	859 350	903 805	209 663	221 858	212 183	222 440	218 195	239 440	241 770	:	:	A. +
-	781 905	846 661	878 852	207 547	210 640	210 573	214 570	212 960	227 067	238 151	:	:	-
=	9 991	12 689	24 954	2 116	11 219	1 610	7 870	5 235	12 373	3 620	:	:	=
A.1 +	525 640	573 347	613 067	133 643	149 476	145 861	149 599	143 452	164 667	169 977	:	:	A.1 +
-	527 677	570 304	601 805	133 804	144 227	144 997	146 162	141 670	158 833	167 434	:	:	-
=	-2 037	3 043	11 262	-161	5 249	864	3 437	1 782	5 834	2 543	:	:	=
A.2 +	266 256	286 003	290 739	76 020	72 383	66 322	72 841	74 743	74 773	71 793	:	:	A.2 +
-	254 228	276 357	277 047	73 743	66 413	65 576	68 407	71 290	68 234	70 717	:	:	-
=	12 028	9 645	13 692	2 277	5 970	746	4 433	3 453	6 539	1 076	:	:	=
A.2.1 +	49 869	51 421	:	13 330	12 895	11 465	12 303	13 352	13 186	12 659	:	:	A.2.1 +
-	49 156	50 438	:	12 739	12 625	11 889	12 578	13 042	13 076	13 129	:	:	-
=	714	984	:	591	269	-424	-275	310	110	-470	:	:	=
A.2.2 +	:	:	:	:	:	:	:	:	:	:	:	:	A.2.2 +
-	:	:	:	:	:	:	:	:	:	:	:	:	-
=	:	:	:	:	:	:	:	:	:	:	:	:	=
A.2.3 +	28 447	31 869	36 204	11 436	6 946	5 827	9 341	12 740	7 754	6 397	:	:	A.2.3 +
-	35 543	37 738	38 611	14 287	7 464	7 203	8 857	14 622	7 419	7 394	:	:	-
=	-7 096	-5 869	-2 408	-2 851	-517	-1 376	485	-1 882	335	-997	:	:	=
A.2.4 +	88 291	97 768	92 421	24 671	24 696	22 303	22 253	22 226	24 977	23 210	:	:	A.2.4 +
-	91 331	104 844	97 997	26 160	24 185	24 390	23 985	22 839	24 347	25 811	:	:	-
=	-3 040	-7 076	-5 576	-1 489	511	-2 087	-1 732	-614	629	-2 601	:	:	=
A.2.5 +	:	:	:	:	:	:	:	:	:	:	:	:	A.2.5 +
-	:	:	:	:	:	:	:	:	:	:	:	:	-
=	:	:	:	:	:	:	:	:	:	:	:	:	=
A.2.6 +	11 848	12 878	:	3 090	3 281	3 224	3 501	3 352	3 811	3 839	:	:	A.2.6 +
-	5 739	6 662	:	1 542	1 733	1 693	1 778	1 465	1 888	1 882	:	:	-
=	6 108	6 216	:	1 548	1 548	1 531	1 723	1 887	1 923	1 957	:	:	=
A.2.7 +	81 432	84 458	:	21 572	22 433	21 630	23 600	21 248	23 103	23 874	:	:	A.2.7 +
-	65 902	69 273	:	17 188	18 430	18 549	19 257	17 339	19 330	20 300	:	:	-
=	15 529	15 185	:	4 384	4 003	3 081	4 343	3 909	3 774	3 574	:	:	=
B. +	22 714	25 523	:	5 606	6 376	7 791	6 754	6 365	7 324	8 244	:	:	B. +
-	41 956	46 888	:	11 869	11 707	11 719	12 412	11 412	13 693	13 350	:	:	-
=	-19 242	-21 365	-20 067	-6 264	-5 331	-3 928	-5 658	-5 047	-6 369	-5 105	:	:	=
B.1 +	5 985	6 669	:	1 784	1 733	1 715	1 786	1 906	1 836	1 792	:	:	B.1 +
-	12 524	12 909	:	3 509	3 323	3 242	3 255	3 602	3 374	3 217	:	:	-
=	-6 539	-6 240	:	-1 724	-1 589	-1 527	-1 469	-1 696	-1 538	-1 425	:	:	=
B.2 +	16 729	18 855	:	3 821	4 642	6 076	4 968	4 459	5 488	6 452	:	:	B.2 +
-	29 433	33 979	:	8 360	8 384	8 477	9 157	7 809	10 319	10 132	:	:	-
=	-12 703	-15 124	:	-4 539	-3 742	-2 401	-4 189	-3 351	-4 831	-3 680	:	:	=
C. +	814 611	884 873	:	215 269	228 234	219 974	229 194	224 560	246 764	250 014	:	:	C. +
-	823 862	893 550	:	219 416	222 347	222 291	226 982	224 371	240 760	251 500	:	:	-
=	-9 251	-8 676	4 887	-4 147	5 888	-2 318	2 212	188	6 004	-1 486	:	:	=

III - TABLES BY COUNTRY

Capital account

III - TABLEAUX PAR PAYS

Compte de capitaux

EUR 9

	1981	1982	1983	1982		1983				1984					
				III	IV	I	II	III	IV	I	II	III			
Mio ECU															
D.	A	-175 150	-102 760	:	-39 165	-35 110	1 364	-17 475	-27 435	-64 470	-27 631	:	:	D.	A
	L	172 562	113 305	:	43 406	33 694	4 389	18 883	32 455	54 664	29 741	:	:		E
	N	-2 588	10 546	4 742	4 241	-1 415	5 754	1 407	5 020	-9 806	2 110	:	:		S
D.1	A	:	:	:	-3 247	-3 180	-2 955	-1 963	-2 700	-3 367	-2 868	:	:	D.1	A
	L	5 735	5 931	:	1 564	1 345	691	1 877	2 042	2 560	1 086	:	:		E
	N	-13 240	-6 366	:	-1 682	-1 835	-2 264	-86	-658	-807	-1 782	:	:		S
D.2	A	-13 507	-18 092	:	-3 191	-4 179	-5 597	-5 442	-3 358	-5 675	-7 610	:	:	D.2	A
	L	4 293	9 793	:	2 132	4 385	3 771	6 593	5 765	3 827	6 258	:	:		E
	N	-9 214	-8 299	:	-1 059	206	-1 826	1 151	2 408	-1 847	-1 353	:	:		S
D.3	A	-21 740	-24 946	:	-5 339	-8 283	-6 986	-6 334	-5 864	-8 805	-6 811	:	:	D.3	A
	L	34 565	27 366	:	6 911	8 722	5 681	3 030	9 169	6 847	7 861	:	:		E
	N	12 826	2 420	:	1 572	438	-1 305	-3 303	3 305	-1 958	1 051	:	:		S
D.3.1	A	:	:	:	-905	-1 270	-1 338	-1 170	-784	-2 177	-1 447	:	:	D.3.1	A
	L	15 240	15 341	:	3 563	5 361	3 829	1 402	6 697	4 130	3 491	:	:		E
	N	12 392	11 828	:	2 658	4 091	2 491	233	5 914	1 953	2 043	:	:		S
D.3.2	A	:	:	:	:	:	:	:	:	:	:	:	:	D.3.2	A
	L	:	:	:	:	:	:	:	:	:	:	:	:		E
	N	:	:	:	:	:	:	:	:	:	:	:	:		S
D.3.3	A	-9 547	-10 625	:	-2 249	-3 361	-2 514	-2 384	-2 265	-3 212	-2 427	:	:	D.3.3	A
	L	:	:	:	2 801	3 334	1 405	1 051	1 508	277	2 235	:	:		E
	N	6 474	2 241	:	552	-27	-1 108	-1 333	-757	-2 935	-191	:	:		S
D.4	A	-120 929	-47 425	:	-27 388	-19 468	16 902	-3 738	-15 513	-46 624	-10 342	:	:	D.4	A
	L	127 969	70 215	:	32 798	19 243	-5 754	7 383	15 479	41 430	14 536	:	:		E
	N	7 039	22 790	:	5 410	-225	11 149	3 645	-35	-5 194	4 193	:	:		S
D.4.1	A	:	:	:	:	:	:	:	:	:	:	:	:	D.4.1	A
	L	1 419	5 891	:	-71	3 795	-683	-1 356	-1 614	184	802	:	:		E
	N	842	4 872	:	-310	2 756	-868	-1 142	-1 796	-1 235	1 201	:	:		S
D.4.2	A	-106 204	-41 659	:	-30 316	-16 316	19 107	-2 661	-16 509	-41 085	-4 434	:	:	D.4.2	A
	L	114 293	61 909	:	34 279	19 075	-7 543	9 204	19 124	38 360	9 954	:	:		E
	N	8 089	20 250	:	3 963	2 759	11 564	6 542	2 615	-2 725	5 520	:	:		S
D.4.3	A	:	:	:	3 168	-2 114	-2 020	-1 290	1 177	-4 119	-6 306	:	:	D.4.3	A
	L	:	:	:	-1 410	-3 626	2 472	-465	-2 031	2 886	3 780	:	:		E
	N	:	:	:	1 758	-5 740	453	-1 755	-854	-1 234	-2 527	:	:		S
E.		14 845	6 291	-9 803	-711	-782	-2 078	-3 955	-2 623	-843	-1 482	:	:	E.	
E.1.1		:	:	:	:	:	:	:	:	:	:	:	:	E.1.1	
E.1.2		:	:	:	:	:	:	:	:	:	:	:	:	E.1.2	
E.1.3		:	:	:	:	:	:	:	:	:	:	:	:	E.1.3	
E.1.4		:	:	:	:	:	:	:	:	:	:	:	:	E.1.4	
E.1.5		:	:	:	:	:	:	:	:	:	:	:	:	E.1.5	
E.1.6		:	:	:	:	:	:	:	:	:	:	:	:	E.1.6	
E.1.7		:	:	:	:	:	:	:	:	:	:	:	:	E.1.7	
E.2.1		:	:	:	:	:	:	:	:	:	:	:	:	E.2.1	
E.2.2		:	:	:	:	:	:	:	:	:	:	:	:	E.2.2	
E.3		1 232	44	:	0	0	0	0	0	0	0	:	:	E.3	
F.		-3 004	-8 159	415	654	-3 723	-1 358	332	-2 597	4 490	817	:	:	F.	

III - TABLES BY COUNTRY

III - TABLEAUX PAR PAYS

Current account

Balance courante

Ελλάδα

	1981	1982	1983	1982		1983				1984			
				III	IV	I	II	III	IV	I	II	III	
Mio ECU													
A. +	8 262	8 092	8 068	2 612	1 929	1 374	2 044	2 526	2 168	:	:	:	A. +
-	11 521	11 677	12 154	3 558	3 068	2 757	2 723	3 337	3 374	:	:	:	-
=	-3 259	-3 584	-4 086	-946	-1 139	-1 382	-679	-811	-1 206	:	:	:	=
A.1 +	4 278	4 241	4 622	1 196	1 085	838	1 144	1 369	1 294	1 409	:	:	A.1 +
-	9 111	9 140	9 446	2 790	2 415	2 105	2 069	2 657	2 646	2 671	:	:	-
=	-4 832	-4 898	-4 825	-1 594	-1 330	-1 267	-925	-1 289	-1 352	-1 262	:	:	=
A.2 +	3 984	3 851	3 446	1 416	844	537	900	1 158	874	:	:	:	A.2 +
-	2 410	2 537	2 708	768	653	652	654	680	728	:	:	:	-
=	1 574	1 314	738	648	190	-115	246	478	146	:	:	:	=
A.2.1 +	882	940	688	243	247	169	202	135	183	:	:	:	A.2.1 +
-	703	640	641	177	201	174	135	163	170	160	:	:	-
=	179	300	47	66	46	-5	67	-28	14	:	:	:	=
A.2.2 +	0	0	0	0	0	0	0	0	0	:	:	:	A.2.2 +
-	59	60	61	18	16	14	13	17	16	16	:	:	-
=	-59	-60	-61	-18	-16	-14	-13	-17	-16	:	:	:	=
A.2.3 +	1 713	1 574	1 328	739	315	114	317	631	279	140	:	:	A.2.3 +
-	326	384	407	112	119	84	97	111	116	97	:	:	-
=	1 388	1 190	921	627	196	30	220	519	163	43	:	:	=
A.2.4 +	208	136	88	16	24	22	17	23	26	35	:	:	A.2.4 +
-	739	805	982	252	167	219	276	225	266	250	:	:	-
=	-531	-669	-895	-236	-143	-197	-259	-202	-239	-214	:	:	=
A.2.5 +	102	128	59	73	21	17	12	18	11	:	:	:	A.2.5 +
-	58	66	86	19	17	22	14	22	29	:	:	:	-
=	43	62	-28	54	3	-5	-2	-4	-17	:	:	:	=
A.2.6 +	80	60	50	15	17	12	17	10	12	:	:	:	A.2.6 +
-	151	153	120	41	30	30	33	33	24	:	:	:	-
=	-71	-93	-70	-26	-13	-18	-17	-23	-11	:	:	:	=
A.2.7 +	998	1 014	1 233	329	219	203	336	341	362	:	:	:	A.2.7 +
-	373	430	409	147	103	109	86	108	108	:	:	:	-
=	625	585	824	182	117	93	250	233	253	:	:	:	=
B. +	1 122	1 651	1 993	537	526	411	425	553	616	:	:	:	B. +
-	3	5	5	1	1	1	1	1	1	:	:	:	-
=	1 119	1 646	1 988	536	525	410	424	551	615	:	:	:	=
B.1 +	975	1 072	1 053	384	274	203	238	333	286	:	:	:	B.1 +
-	3	5	5	1	1	1	1	1	1	:	:	:	-
=	972	1 067	1 048	383	272	202	237	332	284	:	:	:	=
B.2 +	147	579	940	153	253	209	187	219	330	126	:	:	B.2 +
-	0	0	0	0	0	0	0	0	0	0	:	:	-
=	147	579	940	153	253	209	187	219	330	126	:	:	=
C. +	9 385	9 743	10 061	3 149	2 455	1 786	2 469	3 079	2 784	:	:	:	C. +
-	11 524	11 681	12 159	3 559	3 069	2 758	2 725	3 339	3 375	:	:	:	-
=	-2 140	-1 938	-2 098	-410	-614	-972	-256	-260	-591	:	:	:	=

III - TABLES BY COUNTRY

Capital account

III - TABLEAUX PAR PAYS

Compte de capitaux

Ελλάδα

		1981	1982	1983	1982		1983				1984				
					III	IV	I	II	III	IV	I	II	III		
Mio ECU															
D.	A	0	0	0	0	0	0	0	0	0	0	:	:	D.	A
	L	1 635	1 779	2 570	353	613	824	420	501	827	646	:	:		E
	N	1 635	1 779	2 570	353	613	824	420	501	827	646	:	:		S
D.1	A	0	0	0	0	0	0	0	0	0	0	:	:	D.1	A
	L	466	449	495	139	124	96	118	147	135	120	:	:		E
	N	466	449	495	139	124	96	118	147	135	120	:	:		S
D.2	A	0	0	0	0	0	0	0	0	0	0	:	:	D.2	A
	L	0	0	0	0	0	0	0	0	0	0	:	:		E
	N	0	0	0	0	0	0	0	0	0	0	:	:		S
D.3	A	0	0	0	0	0	0	0	0	0	0	:	:	D.3	A
	L	968	828	1 886	249	235	-22	742	381	815	-71	:	:		E
	N	968	828	1 886	249	235	-22	742	381	815	-71	:	:		S
D.3.1	A	0	0	0	0	0	0	0	0	0	0	:	:	D.3.1	A
	L	305	304	593	138	-44	-75	516	123	29	-71	:	:		E
	N	305	304	593	138	-44	-75	516	123	29	-71	:	:		S
D.3.2	A	0	0	0	0	0	0	0	0	0	0	:	:	D.3.2	A
	L	74	7	40	-5	-5	17	8	7	7	0	:	:		E
	N	74	7	40	-5	-5	17	8	7	7	0	:	:		S
D.3.3	A	0	0	0	0	0	0	0	0	0	0	:	:	D.3.3	A
	L	589	517	1 254	115	284	36	218	251	779	0	:	:		E
	N	589	517	1 254	115	284	36	218	251	779	0	:	:		S
D.4	A	0	0	0	0	0	0	0	0	0	0	:	:	D.4	A
	L	201	502	189	-35	254	750	-440	-27	-123	597	:	:		E
	N	201	502	189	-35	254	750	-440	-27	-123	597	:	:		S
D.4.1	A	0	0	0	0	0	0	0	0	0	0	:	:	D.4.1	A
	L	-52	436	-143	-59	231	679	-433	-357	-62	597	:	:		E
	N	-52	436	-143	-59	231	679	-433	-357	-62	597	:	:		S
D.4.2	A	0	0	0	0	0	0	0	0	0	0	:	:	D.4.2	A
	L	246	126	313	34	37	2	57	235	22	0	:	:		E
	N	246	126	313	34	37	2	57	235	22	0	:	:		S
D.4.3	A	0	0	0	0	0	0	0	0	0	0	:	:	D.4.3	A
	L	6	-60	18	-10	-14	69	-64	94	-84	0	:	:		E
	N	6	-60	18	-10	-14	69	-64	94	-84	0	:	:		S
E.		153	112	-116	-143	87	145	-118	-105	-46	121	-396	45	E.	
E.1.1		-3	-1	0	0	0	0	0	1	-1	-3	:	:	E.1.1	
E.1.2		0	0	-1	3	0	0	-2	0	1	0	-1	0	E.1.2	
E.1.3		0	0	-37	0	0	0	0	0	-39	0	1	1	E.1.3	
E.1.4		:	:	:	:	:	:	:	:	:	:	:	:	E.1.4	
E.1.5		:	:	:	:	:	:	:	:	:	:	:	:	E.1.5	
E.1.6		205	129	-78	-143	87	145	-116	-107	-7	124	-396	44	E.1.6	
E.1.7		0	0	0	0	0	0	0	0	0	0	:	:	E.1.7	
E.2.1		-69	-16	0	-3	0	0	0	0	0	0	0	0	E.2.1	
E.2.2		:	:	:	:	:	:	:	:	:	:	:	:	E.2.2	
E.3		20	0	0	0	0	0	0	0	0	0	0	0	E.3	
F.		351	47	-355	198	-87	2	-49	-130	-188	:	:	:	F.	

III - TABLES BY COUNTRY

III - TABLEAUX PAR PAYS

Current account

Balance courante

EUR 10

	1981	1982	1983	1982		1983				1984			
				III	IV	I	II	III	IV	I	II	III	
Mio ECU													
A. +	800 159	867 443	911 873	212 275	223 787	213 557	224 484	220 721	241 608	:	:	:	A. +
-	793 426	858 338	891 006	211 105	213 708	213 330	217 293	216 297	230 441	:	:	:	-
=	6 732	9 104	20 868	1 170	10 079	228	7 191	4 424	11 167	:	:	:	=
A.1 +	529 918	577 589	617 688	134 839	150 561	146 698	150 743	144 820	165 961	171 386	:	:	A.1 +
-	536 788	579 444	611 251	136 594	146 642	147 102	148 232	144 327	161 479	170 105	:	:	-
=	-6 869	-1 855	6 438	-1 755	3 919	-404	2 511	493	4 482	1 282	:	:	=
A.2 +	270 240	289 854	294 185	77 436	73 226	66 859	73 741	75 901	75 647	:	:	:	A.2 +
-	256 639	278 895	279 755	74 511	67 066	66 228	69 061	71 970	68 963	:	:	:	-
=	13 602	10 959	14 430	2 925	6 160	631	4 680	3 931	6 685	:	:	:	=
A.2.1 +	50 751	52 361	:	13 574	13 142	11 634	12 506	13 487	13 369	:	:	:	A.2.1 +
-	49 859	51 078	:	12 916	12 826	12 063	12 713	13 205	13 245	13 290	:	:	-
=	892	1 283	:	657	315	-429	-208	282	124	:	:	:	=
A.2.2 +	:	:	:	:	:	:	:	:	:	:	:	:	A.2.2 +
-	:	:	:	:	:	:	:	:	:	:	:	:	-
=	:	:	:	:	:	:	:	:	:	:	:	:	=
A.2.3 +	30 160	33 443	37 532	12 175	7 261	5 941	9 658	13 371	8 033	6 537	:	:	A.2.3 +
-	35 868	38 122	39 018	14 398	7 582	7 287	8 954	14 734	7 535	7 491	:	:	-
=	-5 708	-4 680	-1 487	-2 224	-321	-1 346	705	-1 363	498	-954	:	:	=
A.2.4 +	88 500	97 903	92 508	24 687	24 720	22 325	22 269	22 249	25 003	23 246	:	:	A.2.4 +
-	92 070	105 649	98 979	26 412	24 353	24 609	24 261	23 065	24 613	26 061	:	:	-
=	-3 571	-7 746	-6 471	-1 726	368	-2 284	-1 991	-816	390	-2 816	:	:	=
A.2.5 +	:	:	:	:	:	:	:	:	:	:	:	:	A.2.5 +
-	:	:	:	:	:	:	:	:	:	:	:	:	-
=	:	:	:	:	:	:	:	:	:	:	:	:	=
A.2.6 +	11 928	12 938	:	3 105	3 298	3 235	3 518	3 362	3 823	:	:	:	A.2.6 +
-	5 891	6 815	:	1 583	1 763	1 722	1 811	1 498	1 912	:	:	:	-
=	6 038	6 123	:	1 522	1 536	1 513	1 707	1 864	1 912	:	:	:	=
A.2.7 +	82 430	85 472	:	21 901	22 652	21 832	23 936	21 589	23 465	:	:	:	A.2.7 +
-	66 276	69 703	:	17 336	18 532	18 658	19 344	17 447	19 438	:	:	:	-
=	16 154	15 769	:	4 566	4 120	3 174	4 593	4 142	4 027	:	:	:	=
B. +	23 837	27 174	:	6 143	6 902	8 202	7 179	6 918	7 940	:	:	:	B. +
-	41 960	46 893	:	11 870	11 708	11 720	12 413	11 413	13 694	:	:	:	-
=	-18 123	-19 718	-18 078	-5 728	-4 806	-3 518	-5 234	-4 495	-5 754	:	:	:	=
B.1 +	6 960	7 741	:	2 168	2 007	1 918	2 024	2 239	2 121	:	:	:	B.1 +
-	12 527	12 914	:	3 510	3 324	3 243	3 257	3 603	3 375	:	:	:	-
=	-5 567	-5 173	:	-1 342	-1 317	-1 325	-1 232	-1 364	-1 254	:	:	:	=
B.2 +	16 876	19 433	:	3 974	4 895	6 284	5 155	4 678	5 818	6 578	:	:	B.2 +
-	29 433	33 979	:	8 360	8 384	8 477	9 157	7 809	10 319	10 132	:	:	-
=	-12 556	-14 545	:	-4 386	-3 489	-2 192	-4 002	-3 131	-4 500	-3 554	:	:	=
C. +	823 995	894 617	:	218 418	230 689	221 759	231 663	227 638	249 548	:	:	:	C. +
-	835 386	905 231	:	222 975	225 416	225 049	229 706	227 710	244 135	:	:	:	-
=	-11 391	-10 614	2 789	-4 558	5 274	-3 290	1 957	-72	5 413	:	:	:	=

III - TABLES BY COUNTRY

III - TABLEAUX PAR PAYS

Capital account

Compte de capitaux

EUR 10

	1981	1982	1983	1982		1983				1984					
				III	IV	I	II	III	IV	I	II	III			
Mio ECU															
D.	A	-175 150	-102 760	:	-39 165	-35 110	1 364	-17 475	-27 435	-64 470	-27 631	:	:	D.	A
	L	174 197	115 084	:	43 759	34 307	5 213	19 303	32 956	55 491	30 387	:	:		E
	N	-953	12 324	7 311	4 594	-802	6 577	1 827	5 521	-8 979	2 756	:	:		S
D.1	A	:	:	:	-3 247	-3 180	-2 955	-1 963	-2 700	-3 367	-2 868	:	:	D.1	A
	L	6 201	6 380	:	1 704	1 468	787	1 995	2 189	2 695	1 206	:	:		E
	N	-12 773	-5 918	:	-1 543	-1 711	-2 168	33	-511	-672	-1 662	:	:		S
D.2	A	-13 507	-18 092	:	-3 191	-4 179	-5 597	-5 442	-3 358	-5 675	-7 610	:	:	D.2	A
	L	4 293	9 793	:	2 132	4 385	3 771	6 593	5 765	3 827	6 258	:	:		E
	N	-9 214	-8 299	:	-1 059	206	-1 826	1 151	2 408	-1 847	-1 353	:	:		S
D.3	A	-21 740	-24 946	:	-5 339	-8 283	-6 986	-6 334	-5 864	-8 805	-6 811	:	:	D.3	A
	L	35 533	28 194	:	7 160	8 957	5 659	3 772	9 550	7 662	7 791	:	:		E
	N	13 793	3 248	:	1 821	674	-1 327	-2 562	3 686	-1 143	980	:	:		S
D.3.1	A	:	:	:	-905	-1 270	-1 338	-1 170	-784	-2 177	-1 447	:	:	D.3.1	A
	L	15 545	15 645	:	3 701	5 317	3 755	1 918	6 820	4 159	3 420	:	:		E
	N	12 697	12 133	:	2 796	4 048	2 416	749	6 036	1 982	1 973	:	:		S
D.3.2	A	:	:	:	:	:	:	:	:	:	:	:	:	D.3.2	A
	L	:	:	:	:	:	:	:	:	:	:	:	:		E
	N	:	:	:	:	:	:	:	:	:	:	:	:		S
D.3.3	A	-9 547	-10 625	:	-2 249	-3 361	-2 514	-2 384	-2 265	-3 212	-2 427	:	:	D.3.3	A
	L	:	:	:	2 916	3 618	1 441	1 269	1 759	1 056	:	:	:		E
	N	7 063	2 758	:	667	257	-1 072	-1 116	-505	-2 156	-191	:	:		S
D.4	A	-120 929	-47 425	:	-27 388	-19 468	16 902	-3 738	-15 513	-46 624	-10 342	:	:	D.4	A
	L	128 170	70 717	:	32 763	19 497	-5 004	6 943	15 452	41 307	15 133	:	:		E
	N	7 240	23 292	:	5 375	29	11 899	3 205	-62	-5 317	4 790	:	:		S
D.4.1	A	:	:	:	:	:	:	:	:	:	:	:	:	D.4.1	A
	L	1 367	6 328	:	-130	4 026	-4	-1 789	-1 971	122	1 399	:	:		E
	N	790	5 309	:	-370	2 987	-189	-1 575	-2 153	-1 297	1 797	:	:		S
D.4.2	A	-106 204	-41 659	:	-30 316	-16 316	19 107	-2 661	-16 509	-41 085	-4 434	:	:	D.4.2	A
	L	114 540	62 035	:	34 313	19 111	-7 541	9 260	19 359	38 382	9 954	:	:		E
	N	8 335	20 376	:	3 997	2 796	11 566	6 599	2 850	-2 703	5 520	:	:		S
D.4.3	A	:	:	:	3 168	-2 114	-2 020	-1 290	1 177	-4 119	:	:	:	D.4.3	A
	L	:	:	:	-1 421	-3 640	2 541	-529	-1 937	2 802	:	:	:		E
	N	:	:	:	1 747	-5 754	522	-1 819	-759	-1 317	:	:	:		S
E.		14 998	6 403	-9 919	-853	-695	-1 933	-4 073	-2 729	-890	-1 361	:	:	E.	
E.1.1		:	:	:	:	:	:	:	:	:	:	:	:	E.1.1	
E.1.2		:	:	:	:	:	:	:	:	:	:	:	:	E.1.2	
E.1.3		:	:	:	:	:	:	:	:	:	:	:	:	E.1.3	
E.1.4		:	:	:	:	:	:	:	:	:	:	:	:	E.1.4	
E.1.5		:	:	:	:	:	:	:	:	:	:	:	:	E.1.5	
E.1.6		:	:	:	:	:	:	:	:	:	:	:	:	E.1.6	
E.1.7		:	:	:	:	:	:	:	:	:	:	:	:	E.1.7	
E.2.1		:	:	:	:	:	:	:	:	:	:	:	:	E.2.1	
E.2.2		:	:	:	:	:	:	:	:	:	:	:	:	E.2.2	
E.3		1 252	44	:	0	0	0	0	0	0	0	:	:	E.3	
F.		-2 653	-8 111	60	851	-3 810	-1 356	283	-2 727	4 301	:	:	:	F.	

III - TABLES BY COUNTRY

III - TABLEAUX PAR PAYS

Current account

Balance courante

España

	1981	1982	1983	1982		1983				1984			
				III	IV	I	II	III	IV	I	II	III	
Mio ECU													
A. +	30 918	35 629	37 722	9 719	9 378	8 182	9 364	9 865	10 405	:	:	:	A. +
-	36 815	41 574	41 767	9 731	11 739	10 423	10 752	9 265	11 336	:	:	:	-
=	-5 898	-5 945	-4 045	-11	-2 360	-2 242	-1 388	600	-930	:	:	:	=
A.1 +	18 861	21 811	23 444	5 226	6 105	5 330	5 935	5 426	6 798	:	:	:	A.1 +
-	27 894	31 282	31 714	7 152	8 777	7 887	8 214	6 904	8 715	:	:	:	-
=	-9 032	-9 471	-8 269	-1 926	-2 672	-2 556	-2 279	-1 478	-1 916	:	:	:	=
A.2 +	12 056	13 817	14 278	4 493	3 273	2 851	3 428	4 439	3 607	:	:	:	A.2 +
-	8 921	10 292	10 054	2 579	2 962	2 537	2 538	2 361	2 621	:	:	:	-
=	3 135	3 526	4 224	1 915	312	315	891	2 078	986	:	:	:	=
A.2.1 +	2 671	2 805	3 043	735	735	684	754	782	829	:	:	:	A.2.1 +
-	2 071	2 224	2 308	539	622	579	573	513	643	:	:	:	-
=	600	581	735	195	113	105	181	268	186	:	:	:	=
A.2.2 +	41	45	50	10	14	8	15	13	14	:	:	:	A.2.2 +
-	112	135	142	29	46	35	37	29	41	:	:	:	-
=	-71	-89	-91	-18	-32	-26	-21	-16	-27	:	:	:	=
A.2.3 +	6 078	7 329	7 699	2 779	1 640	1 337	1 758	2 831	1 813	:	:	:	A.2.3 +
-	911	1 038	1 005	323	284	219	241	327	219	:	:	:	-
=	5 168	6 291	6 694	2 455	1 356	1 119	1 517	2 504	1 594	:	:	:	=
A.2.4 +	1 703	1 820	1 338	442	405	395	336	282	319	:	:	:	A.2.4 +
-	3 787	4 192	3 892	1 026	1 157	987	958	919	1 030	:	:	:	-
=	-2 085	-2 371	-2 554	-584	-751	-592	-622	-637	-711	:	:	:	=
A.2.5 +	125	150	161	69	10	26	49	75	12	:	:	:	A.2.5 +
-	2	2	2	1	1	0	1	1	1	:	:	:	-
=	123	148	158	67	9	26	47	74	11	:	:	:	=
A.2.6 +	114	123	126	30	33	29	30	31	37	:	:	:	A.2.6 +
-	300	305	348	70	57	109	93	69	75	:	:	:	-
=	-186	-182	-222	-40	-23	-81	-64	-38	-37	:	:	:	=
A.2.7 +	1 324	1 543	1 861	430	435	371	487	425	582	:	:	:	A.2.7 +
-	1 738	2 396	2 357	591	795	607	634	502	611	:	:	:	-
=	-414	-853	-496	-161	-360	-236	-147	-77	-29	:	:	:	=
B. +	1 775	1 861	1 689	452	523	417	394	423	460	:	:	:	B. +
-	258	241	375	70	54	101	73	89	110	:	:	:	-
=	1 517	1 620	1 315	383	469	316	321	333	350	:	:	:	=
B.1 +	1 775	1 835	1 685	452	497	416	393	420	459	:	:	:	B.1 +
-	252	218	328	66	50	75	71	74	110	:	:	:	-
=	1 523	1 617	1 357	386	448	341	322	347	349	:	:	:	=
B.2 +	0	26	5	0	25	1	1	2	1	:	:	:	B.2 +
-	6	23	47	3	5	26	2	16	0	:	:	:	-
=	-6	3	-42	-3	21	-25	-1	-13	1	:	:	:	=
C. +	32 692	37 490	39 411	10 172	9 901	8 599	9 758	10 288	10 865	:	:	:	C. +
-	37 073	41 815	42 142	9 800	11 793	10 525	10 825	9 354	11 445	:	:	:	-
=	-4 381	-4 325	-2 730	371	-1 892	-1 926	-1 067	934	-580	:	:	:	=

III - TABLES BY COUNTRY

III - TABLEAUX PAR PAYS

Capital account

Compte de capitaux

España

		1981	1982	1983	1982		1983				1984				
					III	IV	I	II	III	IV	I	II	III		
Mio ECU															
D.	A	-968	-2 806	-749	-753	-601	-270	-69	-62	-350	:	:	:	D.	A
	L	6 315	5 191	5 035	791	1 445	939	1 026	1 463	1 643	:	:	:		E
	N	5 348	2 385	4 285	38	844	669	957	1 400	1 293	:	:	:		S
D.1	A	-243	-521	-274	-83	-112	-47	-84	-53	-91	:	:	:	D.1	A
	L	1 535	1 831	1 829	401	637	329	369	388	758	:	:	:		E
	N	1 291	1 309	1 555	318	525	282	285	336	667	:	:	:		S
D.2	A	-11	-83	-6	-57	3	-7	-4	-1	5	:	:	:	D.2	A
	L	104	12	55	-3	2	9	18	5	24	:	:	:		E
	N	93	-70	49	-61	6	2	14	4	29	:	:	:		S
D.3	A	-589	-1 486	-306	-374	-214	-161	-45	25	-121	:	:	:	D.3	A
	L	2 975	2 057	2 178	-93	465	343	222	575	1 072	:	:	:		E
	N	2 386	571	1 872	-466	252	182	177	599	951	:	:	:		S
D.3.1	A	-24	-167	-89	-54	-50	5	-14	-38	-42	:	:	:	D.3.1	A
	L	594	1 193	1 177	-26	248	282	-182	543	556	:	:	:		E
	N	570	1 026	1 088	-80	199	287	-196	505	514	:	:	:		S
D.3.2	A	0	0	0	0	0	0	0	0	0	:	:	:	D.3.2	A
	L	0	0	0	0	0	0	0	0	0	:	:	:		E
	N	0	0	0	0	0	0	0	0	0	:	:	:		S
D.3.3	A	-565	-1 318	-217	-320	-164	-166	-31	62	-79	:	:	:	D.3.3	A
	L	2 381	864	1 001	-66	217	61	405	32	516	:	:	:		E
	N	1 816	-455	784	-386	53	-105	374	94	438	:	:	:		S
D.4	A	-125	-717	-163	-239	-279	-54	64	-33	-143	:	:	:	D.4	A
	L	1 702	1 291	973	486	341	257	416	495	-211	:	:	:		E
	N	1 577	574	809	247	61	203	480	462	-354	:	:	:		S
D.4.1	A	40	63	1	1	-2	1	-1	2	0	:	:	:	D.4.1	A
	L	14	7	66	17	-13	14	11	29	11	:	:	:		E
	N	54	70	67	18	-15	15	9	32	11	:	:	:		S
D.4.2	A	-20	-448	-150	-208	-193	-26	-85	64	-102	:	:	:	D.4.2	A
	L	500	234	525	110	377	-9	560	251	-291	:	:	:		E
	N	480	-214	375	-98	185	-36	474	315	-393	:	:	:		S
D.4.3	A	-145	-332	-14	-32	-84	-29	150	-99	-41	:	:	:	D.4.3	A
	L	1 188	1 050	382	359	-24	252	-154	214	69	:	:	:		E
	N	1 043	718	367	327	-109	223	-4	115	27	:	:	:		S
E.		595	3 176	238	224	1 385	1 486	363	-1 348	-372	-1 157	-1 793	-3 245	E.	
E.1.1		0	0	0	0	0	0	0	0	0	:	:	:	E.1.1	
E.1.2		-93	150	144	35	35	6	2	0	141	1	3	-79	E.1.2	
E.1.3		0	0	-139	0	0	0	-4	0	-141	0	3	3	E.1.3	
E.1.4		:	:	:	:	:	:	:	:	:	:	:	:	E.1.4	
E.1.5		:	:	:	:	:	:	:	:	:	:	:	:	E.1.5	
E.1.6		696	3 181	239	223	1 385	1 486	364	-1 348	-372	-1 158	-1 798	-3 168	E.1.6	
E.1.7		0	0	0	0	0	0	0	0	0	:	:	:	E.1.7	
E.2.1		-68	-155	-6	-34	-35	-6	0	0	0	0	0	0	E.2.1	
E.2.2		:	:	:	:	:	:	:	:	:	:	:	:	E.2.2	
E.3		60	0	0	0	0	0	0	0	0	0	0	0	E.3	
F.		-1 565	-1 235	-1 791	-628	-342	-228	-253	-984	-345	:	:	:	F.	

III - TABLES BY COUNTRY

III - TABLEAUX PAR PAYS

Current account

Balance courante

Portugal

	1981	1982	1983	1982		1983				1984			
				III	IV	I	II	III	IV	I	II	III	
Mio ECU													
A. +	5 728	6 043	7 805	1 607	1 669	1 574	1 930	2 360	1 965	1 997	2 049	:	A. +
-	10 646	12 082	11 304	2 993	2 931	2 937	2 946	2 564	2 847	2 932	3 084	:	-
=	-4 918	-6 039	-3 499	-1 386	-1 262	-1 363	-1 016	-205	-882	-935	-1 035	:	=
A.1 +	3 640	4 223	5 874	989	1 211	1 207	1 502	1 739	1 439	1 588	1 556	:	A.1 +
-	8 167	9 187	8 550	2 315	2 080	2 329	2 212	1 910	2 082	2 276	2 279	:	-
=	-4 527	-4 964	-2 676	-1 325	-869	-1 122	-710	-172	-643	-688	-722	:	=
A.2 +	2 088	1 819	1 931	618	458	366	427	621	526	409	493	:	A.2 +
-	2 479	2 895	2 753	679	851	607	733	654	764	656	806	:	-
=	-391	-1 075	-822	-61	-392	-241	-306	-33	-238	-247	-313	:	=
A.2.1 +	569	455	441	129	111	79	103	121	138	112	119	:	A.2.1 +
-	677	745	653	187	170	169	167	154	162	200	205	:	-
=	-108	-291	-213	-58	-59	-90	-64	-33	-24	-87	-86	:	=
A.2.2 +	14	9	12	2	2	3	2	2	4	:	:	:	A.2.2 +
-	56	63	58	16	14	15	15	13	15	:	:	:	-
=	-42	-54	-46	-14	-12	-12	-13	-11	-11	:	:	:	=
A.2.3 +	925	884	913	358	215	150	194	343	232	188	260	:	A.2.3 +
-	223	253	256	93	63	59	59	88	50	53	56	:	-
=	702	631	657	265	151	91	135	255	182	135	204	:	=
A.2.4 +	139	122	145	27	31	37	35	33	40	0	0	:	A.2.4 +
-	1 010	1 382	1 336	274	484	263	374	290	413	314	454	:	-
=	-872	-1 260	-1 191	-247	-452	-226	-338	-257	-373	-314	-454	:	=
A.2.5 +	42	36	43	8	12	8	9	10	15	14	13	:	A.2.5 +
-	15	17	23	6	2	6	4	4	10	4	4	:	-
=	27	19	20	2	9	2	6	6	5	10	10	:	=
A.2.6 +	160	33	47	10	8	13	14	12	9	0	0	:	A.2.6 +
-	243	98	91	26	24	17	24	31	21	0	0	:	-
=	-84	-66	-44	-16	-16	-5	-9	-18	-12	0	0	:	=
A.2.7 +	239	280	330	83	80	76	69	99	89	95	101	:	A.2.7 +
-	255	336	336	77	93	78	91	74	94	86	87	:	-
=	-16	-55	-6	7	-14	-2	-22	26	-5	9	13	:	=
B. +	2 633	2 771	2 481	873	690	575	537	761	612	611	577	:	B. +
-	26	38	85	10	13	17	18	26	26	25	22	:	-
=	2 606	2 733	2 395	863	678	558	519	735	586	586	554	:	=
B.1 +	2 633	2 771	2 481	873	690	575	537	761	612	611	577	:	B.1 +
-	26	38	85	10	13	17	18	26	26	25	22	:	-
=	2 606	2 733	2 395	863	678	558	519	735	586	586	554	:	=
B.2 +	0	0	0	0	0	0	0	0	0	0	0	:	B.2 +
-	0	0	0	0	0	0	0	0	0	0	0	:	-
=	0	0	0	0	0	0	0	0	0	0	0	:	=
C. +	8 361	8 814	10 285	2 480	2 359	2 149	2 467	3 121	2 577	2 608	2 626	:	C. +
-	10 673	12 120	11 389	3 004	2 943	2 954	2 964	2 590	2 873	2 957	3 107	:	-
=	-2 312	-3 306	-1 103	-523	-584	-805	-497	531	-296	-349	-481	:	=

III - TABLES BY COUNTRY

III - TABLEAUX PAR PAYS

Capital account

Compte de capitaux

Portugal

		1981	1982	1983	1982		1983				1984				
					III	IV	I	II	III	IV	I	II	III		
Mio ECU															
D.	A	12	-9	-238	5	-69	59	-138	-45	-122	-35	-104	:	D.	A
	L	1 066	3 322	919	640	500	1 003	324	-173	-302	135	411	:		E
	N	1 078	3 313	681	644	431	1 062	186	-218	-424	101	306	:		S
D.1	A	-17	-9	-20	-1	-1	-6	-2	-9	-4	-1	-5	:	D.1	A
	L	157	149	158	40	37	30	35	34	59	52	75	:		E
	N	140	140	138	39	36	24	33	26	55	50	70	:		S
D.2	A	5	5	10	0	2	0	2	6	0	0	:	D.2	A	
	L	-2	20	4	2	21	-1	0	0	4	0	141	:		E
	N	3	25	13	2	23	-1	2	6	4	0	141	:		S
D.3	A	-13	-11	-60	1	6	-9	-4	-42	-9	-15	-16	:	D.3	A
	L	983	2 010	1 294	296	326	568	299	113	299	-63	-14	:		E
	N	970	1 999	1 234	297	331	559	296	71	291	-78	-30	:		S
D.3.1	A	-26	-31	-32	-7	0	-14	0	-18	0	:	:	:	D.3.1	A
	L	458	600	635	37	100	-46	175	83	440	:	:	:		E
	N	432	570	603	30	100	-60	175	65	440	:	:	:		S
D.3.2	A	0	0	0	0	0	0	0	0	0	:	:	:	D.3.2	A
	L	69	418	300	58	69	116	70	80	31	:	:	:		E
	N	69	418	300	58	69	116	70	80	31	:	:	:		S
D.3.3	A	14	19	-28	8	6	5	-4	-23	-9	-15	-16	:	D.3.3	A
	L	456	992	359	201	156	498	54	-50	-172	-63	-14	:		E
	N	470	1 011	331	209	162	502	51	-74	-181	-78	-30	:		S
D.4	A	36	7	-167	5	-76	74	-135	-1	-110	-18	-83	:	D.4	A
	L	-71	1 142	-538	302	117	407	-11	-320	-663	147	209	:		E
	N	-35	1 149	-705	306	40	480	-146	-321	-773	128	125	:		S
D.4.1	A	3	0	0	0	0	0	0	0	0	:	:	:	D.4.1	A
	L	19	-35	122	-54	-80	460	285	6	-677	150	-92	:		E
	N	22	-35	122	-54	-80	460	285	6	-677	150	-92	:		S
D.4.2	A	33	7	-167	5	-76	74	-135	-1	-110	-18	-83	:	D.4.2	A
	L	-90	7	-48	33	23	46	-32	-28	-37	23	-53	:		E
	N	-57	14	-215	38	-53	120	-167	-29	-147	5	-137	:		S
D.4.3	A	0	0	0	0	0	0	0	0	0	:	:	:	D.4.3	A
	L	0	1 170	-612	322	173	-99	-264	-298	51	-27	354	:		E
	N	0	1 170	-612	322	173	-99	-264	-298	51	-27	354	:		S
E.		87	10	432	-121	151	-262	311	-320	728	155	-41	-452	E.	
E.1.1		0	0	0	0	0	0	0	0	0	59	:	E.1.1		
E.1.2		-10	7	1	0	0	0	0	0	1	0	-3	3	E.1.2	
E.1.3		-15	0	23	0	0	0	58	0	-37	0	0	0	E.1.3	
E.1.4		:	:	:	:	:	:	:	:	:	:	:	:	E.1.4	
E.1.5		:	:	:	:	:	:	:	:	:	:	:	:	E.1.5	
E.1.6		144	46	-6	-113	159	-253	257	-320	322	67	-97	-527	E.1.6	
E.1.7		-3	0	0	0	0	0	0	0	0	:	:	:	E.1.7	
E.2.1		-49	-43	414	-8	-8	-8	-4	0	443	87	0	73	E.2.1	
E.2.2		:	:	:	:	:	:	:	:	:	:	:	:	E.2.2	
E.3		19	0	0	0	0	0	0	0	0	0	0	0	E.3	
F.		1 145	-15	-10	0	0	0	0	0	-10	:	:	:	F.	

III - TABLES BY COUNTRY

III - TABLEAUX PAR PAYS

Current account

Balance courante

United States

	1981	1982	1983	1982		1983				1984					
				III	IV	I	II	III	IV	I	II	III			
Mio ECU															
A.	+	337 161	357 711	373 269	89 594	87 516	85 330	91 378	95 736	101 522	108 654	109 842	:	A.	+
	-	324 966	358 355	409 855	95 100	89 952	86 068	98 950	110 059	116 161	128 399	136 460	:		-
	=	12 195	-645	-36 586	-5 507	-2 435	-737	-7 571	-14 322	-14 639	-19 745	-26 617	:		=
A.1	+	212 611	216 101	224 980	52 714	52 623	52 048	55 248	56 114	61 946	64 799	68 274	:	A.1	+
	-	237 857	253 686	293 865	66 847	64 304	61 771	70 415	77 812	84 889	95 495	98 341	:		-
	=	-25 246	-37 585	-68 886	-14 133	-11 681	-9 723	-15 167	-21 698	-22 943	-30 696	-30 067	:		=
A.2	+	124 550	141 610	148 289	36 879	34 893	33 282	36 130	39 623	39 576	43 855	41 568	:	A.2	+
	-	87 109	104 670	115 990	28 254	25 648	24 296	28 535	32 247	31 272	32 904	38 119	:		-
	=	37 441	36 940	32 299	8 626	9 246	8 986	7 595	7 376	8 304	10 951	3 449	:		=
A.2.1	+	14 077	15 853	17 819	4 319	3 936	3 917	4 354	4 876	4 726	4 706	5 187	:	A.2.1	+
	-	15 241	16 893	20 064	4 387	3 971	4 078	5 288	5 526	5 237	5 640	7 013	:		-
	=	-1 163	-1 040	-2 245	-69	-35	-161	-935	-649	-511	-934	-1 826	:		=
A.2.2	+	0	0	0	0	0	0	0	0	0	0	0	:	A.2.2	+
	-	0	0	0	0	0	0	0	0	0	0	0	:		-
	=	0	0	0	0	0	0	0	0	0	0	0	:		=
A.2.3	+	11 613	12 687	12 812	3 633	2 632	2 869	3 182	4 019	2 743	3 343	3 525	:	A.2.3	+
	-	10 354	12 720	15 729	4 113	2 759	2 511	4 058	5 709	3 529	3 381	5 301	:		-
	=	1 259	-34	-2 918	-480	-127	357	-875	-1 691	-786	-38	-1 775	:		=
A.2.4	+	77 611	85 900	86 560	21 890	21 215	18 697	20 987	23 009	24 127	28 198	24 981	:	A.2.4	+
	-	47 045	57 417	60 144	15 127	14 197	13 064	14 268	15 829	17 182	18 723	20 556	:		-
	=	30 566	28 483	26 416	6 764	7 018	5 633	6 720	7 180	6 945	9 475	4 426	:		=
A.2.5	+	254	305	348	69	81	81	83	86	100	114	101	:	A.2.5	+
	-	497	645	696	160	185	161	177	172	187	202	203	:		-
	=	-243	-339	-348	-91	-104	-81	-95	-86	-87	-88	-101	:		=
A.2.6	+	11 084	15 106	17 459	3 930	3 855	4 700	4 247	4 325	4 177	3 886	4 109	:	A.2.6	+
	-	11 127	13 817	15 489	3 645	3 682	3 583	3 821	4 031	4 077	3 924	3 982	:		-
	=	-42	1 289	1 969	286	173	1 117	426	294	100	-38	127	:		=
A.2.7	+	9 910	11 759	13 292	3 039	3 174	3 018	3 277	3 308	3 703	3 608	3 665	:	A.2.7	+
	-	2 845	3 177	3 866	823	854	899	923	980	1 060	1 035	1 065	:		-
	=	7 065	8 582	9 426	2 216	2 320	2 120	2 354	2 328	2 643	2 574	2 600	:		=
B.	+	1 322	1 538	1 621	388	358	392	402	441	399	404	431	:	B.	+
	-	8 028	10 617	12 091	2 445	3 347	2 143	2 496	2 977	4 601	3 104	3 031	:		-
	=	-6 706	-9 080	-10 470	-2 056	-2 990	-1 751	-2 094	-2 536	-4 202	-2 700	-2 600	:		=
B.1	+	1 301	1 413	1 573	366	346	369	390	429	399	429	431	:	B.1	+
	-	2 136	2 612	2 714	651	681	576	663	723	786	782	799	:		-
	=	-836	-1 199	-1 141	-286	-335	-207	-272	-294	-387	-353	-368	:		=
B.2	+	21	124	48	23	12	23	12	12	0	-25	0	:	B.2	+
	-	5 891	8 005	9 378	1 794	2 666	1 567	1 834	2 254	3 815	2 321	2 232	:		-
	=	-5 870	-7 881	-9 330	-1 771	-2 655	-1 544	-1 822	-2 242	-3 815	-2 347	-2 232	:		=
C.	+	338 483	359 248	374 890	89 982	87 874	85 722	91 781	96 177	101 921	109 058	110 273	:	C.	+
	-	332 994	368 972	421 946	97 545	93 299	88 210	101 446	113 036	120 762	131 503	139 490	:		-
	=	5 489	-9 724	-47 056	-7 563	-5 425	-2 488	-9 665	-16 859	-18 841	-22 445	-29 217	:		=

III - TABLES BY COUNTRY

III - TABLEAUX PAR PAYS

Capital account

Compte de capitaux

United States

	1981	1982	1983	1982		1983				1984					
				III	IV	I	II	III	IV	I	II	III			
Mio ECU															
D.	A	-94 809	-117 628	-54 309	-26 563	-18 053	-25 725	-1 337	-11 051	-15 948	-2 675	-29 559	:	D.	A
	L	73 074	98 417	92 612	19 068	16 748	16 370	13 404	22 617	41 235	18 509	43 217	:		E
	N	-21 735	-19 211	38 303	-7 495	-1 304	-9 354	12 067	11 566	25 287	15 834	13 657	:		S
D.1	A	-8 546	4 975	-5 523	1 177	3 509	-300	-651	-4 325	-337	-5 602	1 826	:	D.1	A
	L	20 963	15 276	12 704	3 439	5 160	2 431	3 644	3 847	2 781	2 902	9 295	:		E
	N	12 417	20 251	7 180	4 616	8 669	2 131	2 993	-478	2 444	-2 700	11 121	:		S
D.2	A	-5 161	-8 435	-8 585	-3 599	-3 786	-1 970	-3 585	-1 838	-1 160	757	-976	:	D.2	A
	L	18 689	18 193	9 978	4 010	3 809	5 345	4 578	-1 519	1 334	1 186	4 197	:		E
	N	13 527	9 758	1 393	411	23	3 375	994	-3 357	175	1 943	3 221	:		S
D.3	A	-16 933	-23 790	-20 304	-5 233	-4 686	-2 799	-2 816	-5 072	-9 938	-9 942	-5 859	:	D.3	A
	L	-275	384	240	-194	231	-564	473	159	187	290	457	:		E
	N	-17 208	-23 406	-20 064	-5 427	-4 455	-3 364	-2 342	-4 913	-9 751	-9 652	-5 402	:		S
D.3.1	A	-4 273	-7 451	-5 896	-2 388	-2 020	-829	-1 065	-1 348	-2 743	-1 880	-1 116	:	D.3.1	A
	L	-275	384	240	-194	231	-564	473	159	187	290	457	:		E
	N	-4 548	-7 067	-5 655	-2 582	-1 789	-1 394	-592	-1 188	-2 556	-1 590	-659	:		S
D.3.2	A	-12 660	-16 339	-14 409	-2 845	-2 666	-1 970	-1 751	-3 725	-7 195	-8 062	-4 743	:	D.3.2	A
	L	0	0	0	0	0	0	0	0	0	0	0	:		E
	N	-12 660	-16 339	-14 409	-2 845	-2 666	-1 970	-1 751	-3 725	-7 195	-8 062	-4 743	:		S
D.3.3	A	0	0	0	0	0	0	0	0	0	0	0	:	D.3.3	A
	L	0	0	0	0	0	0	0	0	0	0	0	:		E
	N	0	0	0	0	0	0	0	0	0	0	0	:		S
D.4	A	-64 168	-90 377	-19 896	-18 908	-13 089	-20 656	5 714	184	-4 514	12 112	-24 550	:	D.4	A
	L	33 697	64 563	69 690	11 813	7 549	9 159	4 709	20 130	36 933	14 131	29 268	:		E
	N	-30 471	-25 814	49 794	-7 095	-5 540	-11 497	10 423	20 314	32 419	26 242	4 717	:		S
D.4.1	A	137	-362	-60	-80	-23	-81	-47	49	25	-315	13	:	D.4.1	A
	L	-2 951	2 126	15 033	2 628	5 344	2 915	2 579	3 038	6 621	833	2 688	:		E
	N	-2 813	1 764	14 973	2 548	5 321	2 834	2 532	3 087	6 646	517	2 701	:		S
D.4.2	A	-55 580	-92 763	-20 568	-23 935	-12 143	-19 389	3 265	894	-4 713	11 115	-24 259	:	D.4.2	A
	L	35 580	65 264	58 751	7 312	3 878	10 806	2 271	15 952	30 661	7 191	24 145	:		E
	N	-20 000	-27 499	38 183	-16 623	-8 265	-8 583	5 537	16 846	25 948	18 307	-114	:		S
D.4.3	A	-8 726	2 748	732	5 107	-923	-1 187	2 496	-760	175	1 312	-304	:	D.4.3	A
	L	1 068	-2 827	-4 094	1 874	-1 674	-4 562	-142	1 139	-349	6 106	2 435	:		E
	N	-7 657	-79	-3 362	6 981	-2 597	-5 749	2 354	380	-175	7 419	2 130	:		S
E.		-3 480	-5 122	-1 333	-834	-2 089	-841	12	613	-1 135	-795	-685	-647	:	E.
E.1.1		11	0	-12	0	0	-12	0	0	0	0	0	:	E.1.1	
E.1.2		-1 555	-1 402	-48	-457	-312	-104	-331	-245	661	-278	-355	-357	:	E.1.2
E.1.3		-2 232	-2 623	-4 971	-480	-796	-2 246	-237	-98	-2 382	-240	-393	-423	:	E.1.3
E.1.4		:	:	:	:	:	:	:	:	:	:	:	:	:	E.1.4
E.1.5		:	:	:	:	:	:	:	:	:	:	:	:	:	E.1.5
E.1.6		-613	-1 097	3 698	103	-981	1 521	580	956	586	-278	63	132	:	E.1.6
E.1.7		0	0	0	0	0	0	0	0	0	0	0	:	E.1.7	
E.2.1		0	0	0	0	0	0	0	0	0	0	0	:	E.2.1	
E.2.2		:	:	:	:	:	:	:	:	:	:	:	:	:	E.2.2
E.3		910	0	0	0	0	0	0	0	0	0	0	:	E.3	
F.		19 747	34 023	10 170	15 881	8 795	12 649	-2 473	4 680	-5 287	7 444	16 194	:	F.	

III - TABLES BY COUNTRY

III - TABLEAUX PAR PAYS

Current account

Balance courante

Japan - Japon

	1981	1982	1983	1982		1983				1984			
				III	IV	I	II	III	IV	I	II	III	
Mio ECU													
A. +	170 188	183 073	205 888	46 408	46 875	44 572	49 404	53 345	59 203	58 162	65 015	69 052	A. +
-	164 149	174 525	180 613	43 037	44 093	42 521	42 187	44 989	51 310	51 816	52 524	57 193	-
=	6 039	8 548	25 275	3 370	2 782	2 051	7 217	8 356	7 893	6 346	12 491	11 859	=
A.1 +	134 408	140 977	163 611	35 726	35 851	35 183	39 171	42 538	47 245	46 353	52 157	55 463	A.1 +
-	116 195	122 354	128 117	29 670	30 980	30 413	29 955	31 279	36 734	37 269	37 865	40 330	-
=	18 213	18 623	35 493	6 055	4 871	4 769	9 216	11 259	10 511	9 084	14 291	15 134	=
A.2 +	35 781	42 096	42 277	10 682	11 023	9 389	10 233	10 806	11 958	11 809	12 858	13 589	A.2 +
-	47 954	52 171	52 496	13 367	13 112	12 108	12 233	13 710	14 576	14 547	14 659	16 864	-
=	-12 174	-10 075	-10 218	-2 685	-2 089	-2 719	-1 999	-2 904	-2 618	-2 738	-1 801	-3 275	=
A.2.1 +	13 559	13 399	13 472	3 427	3 290	3 122	3 218	3 455	3 691	3 545	3 817	4 081	A.2.1 +
-	16 235	16 712	17 014	4 193	4 167	3 894	4 022	4 509	4 626	4 618	4 654	5 190	-
=	-2 676	-3 313	-3 542	-765	-877	-772	-804	-1 054	-935	-1 072	-837	-1 109	=
A.2.2 +	233	226	264	57	81	58	47	74	100	88	101	106	A.2.2 +
-	391	418	408	103	92	104	83	98	125	126	114	132	-
=	-159	-192	-144	-46	-12	-46	-35	-25	-25	-38	-13	-26	=
A.2.3 +	656	780	937	194	242	161	237	245	299	227	292	304	A.2.3 +
-	4 146	4 218	4 983	1 108	1 073	1 060	1 207	1 360	1 372	1 350	1 433	1 558	-
=	-3 490	-3 437	-4 046	-914	-831	-899	-970	-1 115	-1 072	-1 123	-1 141	-1 255	=
A.2.4 +	14 194	18 770	17 543	4 684	4 940	3 905	4 484	4 313	4 863	5 021	5 909	5 995	A.2.4 +
-	14 881	16 983	14 072	4 387	3 971	3 387	3 242	3 602	3 878	3 999	4 159	5 097	-
=	-687	1 787	3 470	297	970	518	1 242	711	985	1 022	1 750	898	=
A.2.5 +	169	215	204	69	46	58	47	61	50	63	63	0	A.2.5 +
-	212	339	360	80	92	92	83	98	87	88	76	0	-
=	-42	-124	-156	-11	-46	-35	-35	-37	-37	-25	-13	0	=
A.2.6 +	1 777	2 397	2 534	594	589	507	580	649	810	719	748	766	A.2.6 +
-	264	328	360	80	92	69	95	110	100	88	114	106	-
=	1 512	2 069	2 173	514	496	438	485	539	711	631	634	660	=
A.2.7 +	5 193	6 309	7 324	1 657	1 835	1 578	1 621	2 009	2 145	2 145	1 928	2 337	A.2.7 +
-	11 825	13 173	15 297	3 416	3 624	3 502	3 502	3 933	4 389	4 277	4 109	4 780	-
=	-6 632	-6 863	-7 973	-1 759	-1 789	-1 924	-1 881	-1 924	-2 244	-2 132	-2 181	-2 443	=
B. +	402	486	552	149	150	104	118	147	162	164	165	211	B. +
-	1 840	1 900	2 269	468	543	691	438	466	661	807	571	555	-
=	-1 438	-1 413	-1 717	-320	-392	-588	-319	-319	-499	-643	-406	-343	=
B.1 +	328	396	444	114	115	81	95	123	125	126	139	198	B.1 +
-	508	486	636	114	115	138	142	159	200	189	190	211	-
=	-180	-90	-192	0	0	-58	-47	-37	-75	-63	-51	-13	=
B.2 +	74	90	108	34	35	23	24	25	37	38	25	13	B.2 +
-	1 333	1 413	1 633	354	427	553	296	306	461	618	380	343	-
=	-1 259	-1 323	-1 525	-320	-392	-530	-272	-282	-424	-580	-355	-330	=
C. +	170 590	183 559	206 440	46 556	47 025	44 675	49 522	53 492	59 365	58 326	65 180	69 263	C. +
-	165 989	176 424	182 882	43 506	44 635	43 212	42 625	45 454	51 971	52 624	53 095	57 748	-
=	4 601	7 135	23 558	3 050	2 389	1 463	6 897	8 037	7 394	5 703	12 085	11 515	=

III - TABLES BY COUNTRY

Capital account

Japan - Japon

III - TABLEAUX PAR PAYS

Compte de capitaux

		1981	1982	1983	1982		1983				1984				
					III	IV	I	II	III	IV	I	II	III		
Mio ECU															
D.	A	-35 358	-29 579	-49 818	-16 132	-2 101	-15 679	-3 017	-21 710	-9 514	-20 956	-9 815	-28 828	D.	A
	L	33 602	12 890	25 707	9 825	-81	13 363	-3 525	13 489	2 232	15 846	-850	15 266		E
	N	-1 756	-16 689	-24 111	-6 307	-2 182	-2 316	-6 542	-8 221	-7 282	-5 110	-10 665	-13 562		S
D.1	A	-4 410	-4 647	-4 046	-1 428	-739	-1 048	-1 159	-943	-898	-1 905	-2 206	-1 796	D.1	A
	L	169	452	468	149	277	69	118	147	150	63	152	-343		E
	N	-4 241	-4 195	-3 578	-1 280	-462	-979	-1 041	-796	-748	-1 842	-2 054	-2 139		S
D.2	A	-7 932	-9 916	-18 047	-1 634	-2 412	-3 341	-3 667	-5 085	-6 072	-4 656	-7 964	-8 887	D.2	A
	L	14 701	10 968	14 673	2 651	6 602	5 852	3 005	1 470	4 227	3 621	-799	2 826		E
	N	6 769	1 052	-3 374	1 017	4 190	2 511	-663	-3 614	-1 845	-1 035	-8 763	-6 061		S
D.3	A	-8 250	-13 501	-14 409	-4 124	-3 844	-3 974	-3 632	-2 695	-4 090	-4 756	-6 417	-8 108	D.3	A
	L	-243	147	216	91	115	-46	59	-12	224	-38	13	-53		E
	N	-8 493	-13 354	-14 193	-4 033	-3 728	-4 021	-3 573	-2 708	-3 865	-4 794	-6 404	-8 161		S
D.3.1	A	-3 300	-3 618	-4 046	-880	-1 016	-1 210	-1 396	-490	-923	-820	-1 649	-2 364	D.3.1	A
	L	-32	-34	-36	-11	0	-12	0	-12	-12	-13	0	0		E
	N	-3 332	-3 652	-4 082	-891	-1 016	-1 221	-1 396	-502	-935	-833	-1 649	-2 364		S
D.3.2	A	-1 438	-3 437	-4 731	-1 440	-1 177	-1 233	-1 006	-1 348	-1 147	-1 892	-2 625	-2 549	D.3.2	A
	L	-63	-45	48	-23	12	23	12	0	12	-13	38	0		E
	N	-1 502	-3 483	-4 683	-1 462	-1 166	-1 210	-994	-1 348	-1 135	-1 905	-2 587	-2 549		S
D.3.3	A	-3 511	-6 445	-5 631	-1 805	-1 651	-1 532	-1 230	-858	-2 020	-2 044	-2 143	-3 196	D.3.3	A
	L	-148	226	204	126	104	-58	47	0	224	-13	-25	-53		E
	N	-3 660	-6 219	-5 427	-1 679	-1 547	-1 590	-1 183	-858	-1 796	-2 057	-2 168	-3 249		S
D.4	A	-14 765	-1 515	-13 316	-8 946	4 894	-7 315	5 442	-12 987	1 546	-9 639	6 772	-10 036	D.4	A
	L	18 974	1 323	10 350	6 935	-7 076	7 488	-6 708	11 884	-2 369	12 200	-216	12 836		E
	N	4 209	-192	-2 966	-2 011	-2 182	173	-1 266	-1 103	-823	2 561	6 556	2 800		S
D.4.1	A	0	0	0	0	0	0	0	-37	37	0	0	0	D.4.1	A
	L	-286	181	288	-1 828	23	357	1 017	-686	-449	-214	850	198		E
	N	-286	181	288	-1 828	23	357	1 017	-723	-411	-214	850	198		S
D.4.2	A	-14 268	-1 346	-13 136	-8 843	4 975	-6 981	5 063	-12 607	1 409	-9 324	8 534	-8 333	D.4.2	A
	L	20 011	1 187	9 053	9 151	-7 930	8 352	-7 501	11 725	-3 666	13 765	-1 851	12 717		E
	N	5 743	-158	-4 082	308	-2 955	1 371	-2 437	-882	-2 257	4 441	6 683	4 384		S
D.4.3	A	-497	-170	-180	-103	-81	-334	379	-343	100	-315	-1 763	-1 704	D.4.3	A
	L	-751	-45	1 009	-388	831	-1 221	-225	845	1 746	-1 350	786	-79		E
	N	-1 248	-215	828	-491	750	-1 555	154	502	1 845	-1 665	-976	-1 783		S
E.		-3 162	4 851	-1 693	1 405	946	-1 025	-982	61	299	-656	-304	-634	E.	
E.1.1		0	0	0	0	0	0	0	0	0	0	0	0	E.1.1	
E.1.2		-317	-260	60	-46	-23	-81	-154	0	312	38	-89	-53	E.1.2	
E.1.3		-307	-611	-384	-114	-242	-265	-95	12	-37	-50	-76	66	E.1.3	
E.1.4		:	:	:	:	:	:	:	:	:	:	:	:	E.1.4	
E.1.5		:	:	:	:	:	:	:	:	:	:	:	:	E.1.5	
E.1.6		-2 718	5 721	-1 369	1 565	1 212	-680	-733	49	25	-643	-139	-647	E.1.6	
E.1.7		0	0	0	0	0	0	0	0	0	0	0	0	E.1.7	
E.2.1		0	0	0	0	0	0	0	0	0	0	0	0	E.2.1	
E.2.2		:	:	:	:	:	:	:	:	:	:	:	:	E.2.2	
E.3		180	0	0	0	0	0	0	0	0	0	0	0	E.3	
F.		338	4 659	2 293	1 828	-1 166	1 855	627	123	-411	25	-1 103	2 668	F.	

Capital account

Compte de capitaux

		A Assets L Liabilities N Net			A Avoirs E Engagements S Soldes
D.	Capital, excluding reserves	A L N	D. Capitaux à l'exclusion des réserves		A E S
D.1	Direct investment	A L N	D.1 Investissements directs		A E S
D.2	Portfolio investment	A L N	D.2 Investissements de portefeuille		A E S
D.3	Other long-term capital	A L N	D.3 Autres capitaux à long terme		A E S
D.3.1	Official sector	A L N	D.3.1. Secteur officiel		A E S
D.3.2	Deposit money banks	A L N	D.3.2 Banques de dépôts		A E S
D.3.3	Other sectors	A L N	D.3.3 Autres secteurs		A E S
D.4	Other short-term capital	A L N	D.4 Autres capitaux à court terme		A E S
D.4.1	Official sector	A L N	D.4.1 Secteur officiel		A E S
D.4.2	Deposit money banks	A L N	D.4.2 Banques de dépôts		A E S
D.4.3	Other sectors	A L N	D.4.3 Autres secteurs		A E S
E.	Reserves		E. Réserves		
E.1.1	Gold		E.1.1 Or		
E.1.2	Special drawing rights (SDR)		E.1.2 Droits de tirage spéciaux (DTS)		
E.1.3	Reserve position in the IMF		E.1.3 Position de réserve auprès du FMI		
E.1.4	Reserve position in the EMCF		E.1.4 Position de réserve auprès du FECOM		
E.1.5	ECU		E.1.5 ECU		
E.1.6	Foreign exchange assets		E.1.6 Avoirs en devises		
E.1.7	Other claims		E.1.7 Autres créances		
E.2.1	Use IMF credit		E.2.1 Recours au crédit du FMI		
E.2.2	Use of EMCF credit		E.2.2 Recours au crédit du FECOM		
E.3	Counterpart to net SDR allocations		E.3.0 Contrepartie des allocations nettes de DTS		
F.	Errors and omissions		F. Erreurs et omissions		

**Classification
of Eurostat
publications**

- 1. General statistics (grey covers)**
 1. General statistics
 2. Regional general statistics
 3. Third-country statistics
 - 2. National accounts, finance and balance of payments (violet covers)**
 1. National accounts
 2. Accounts of sectors
 3. Accounts of branches
 4. Money and finance
 5. Regional accounts and finance
 6. Balance of payments
 7. Prices
 - 3. Population and social conditions (yellow covers)**
 1. Population
 2. Social conditions
 3. Education and training
 4. Employment
 5. Social protection
 6. Wages and incomes
 - 4. Industry and services (blue covers)**
 1. Industry, general
 2. Energy
 3. Iron and steel
 4. Transport and services
 - 5. Agriculture, forestry and fisheries (green covers)**
 1. Agriculture, general
 2. Agriculture, production and balances
 3. Agriculture, prices
 4. Agriculture, accounts
 5. Agriculture, structure
 6. Forestry
 7. Fisheries
 - 6. Foreign trade (red covers)**
 1. Nomenclature
 2. Community trade, general
 3. Trade with developing countries
 - 9. Miscellaneous (brown covers)**
 1. Miscellaneous statistics
 2. Miscellaneous information
-

**Classification
des publications
de l'Eurostat**

- 1. Statistiques générales (couverture grise)**
 1. Statistiques générales
 2. Statistiques régionales générales
 3. Statistiques des pays tiers
 - 2. Comptes nationaux, finances et balances des paiements (couverture violette)**
 1. Comptes nationaux
 2. Comptes des secteurs
 3. Comptes des branches
 4. Monnaie et finances
 5. Comptes et finances régionaux
 6. Balances des paiements
 7. Prix
 - 3. Population et conditions sociales (couverture jaune)**
 1. Population
 2. Conditions sociales
 3. Éducation et formation
 4. Emploi
 5. Protection sociale
 6. Salaires et revenus
 - 4. Industrie et services (couverture bleue)**
 1. Industrie, générale
 2. Énergie
 3. Sidérurgie
 4. Transports et services
 - 5. Agriculture, forêts et pêche (couverture verte)**
 1. Agriculture, générale
 2. Agriculture, production et bilans
 3. Agriculture, prix
 4. Agriculture, comptes
 5. Agriculture, structure
 6. Forêts
 7. Pêche
 - 6. Commerce extérieur (couverture rouge)**
 1. Nomenclature
 2. Échanges de la Communauté, général
 3. Échanges avec les pays en voie de développement
 - 9. Divers (couverture brune)**
 1. Statistiques diverses
 2. Informations diverses
-

**Salg og abonnement · Verkauf und Abonnement · Πωλήσεις και συνδρομές · Sales and subscriptions
Vente et abonnements · Vendita e abbonamenti · Verkoop en abonnementen**

BELGIQUE / BELGIË

Moniteur belge / Belgisch Staatsblad

Rue de Louvain 40-42 / Leuvensestraat 40-42
1000 Bruxelles / 1000 Brussel
Tél. 512 00 26
CCP/Postrekening 000-2005502-27

Sous-dépôts / Agentschappen:

**Librairie européenne /
Europese Boekhandel**

Rue de la Loi 244 / Wetstraat 244
1040 Bruxelles / 1040 Brussel

CREDOC

Rue de la Montagne 34 / Bergstraat 34
Bte 11 / Bus 11
1000 Bruxelles / 1000 Brussel

DANMARK

Schultz Forlag

Møntergade 21
1116 København K
Tlf: (01) 12 11 95
Girokonto 200 11 95

BR DEUTSCHLAND

Verlag Bundesanzeiger

Breite Straße
Postfach 10 80 06
5000 Köln 1
Tel. (02 21) 20 29-0
Fernschreiber:
ANZEIGER BONN 8 882 595

GREECE

G.C. Eleftheroudakis SA

International Bookstore
4 Nikis Street
Athens (126)
Tel. 322 63 23
Telex 219410 ELEF

Sub-agent for Northern Greece:

Molho's Bookstore

The Business Bookshop
10 Tsimiski Street
Thessaloniki
Tel. 275 271
Telex 412885 LIMO

FRANCE

**Service de vente en France des publications
des Communautés européennes**

Journal officiel

26, rue Desaix
75732 Paris Cedex 15
Tél. (1) 578 61 39

IRELAND

Government Publications Sales Office

Sun Alliance House
Molesworth Street
Dublin 2
Tel. 71 03 09

or by post

Stationery Office

St Martin's House
Waterloo Road
Dublin 4
Tel. 68 90 66

ITALIA

Licosa Spa

Via Lamarmora, 45
Casella postale 552
50 121 Firenze
Tel. 57 97 51
Telex 570466 LICOSA I
CCP 343 509

Subagente:

Libreria scientifica Lucio de Biasio - AEIOU

Via Meravigli, 16
20 123 Milano
Tel. 80 76 79

GRAND-DUCHÉ DE LUXEMBOURG

**Office des publications officielles
des Communautés européennes**

5, rue du Commerce
L-2985 Luxembourg
Tél. 49 00 81 - 49 01 91
Télex PUBOF - Lu 1322
CCP 19190-81
CC bancaire BIL 8-109/6003/200

Messageries Paul Kraus

11, rue Christophe Plantin
L-2339 Luxembourg
Tél. 48 21 31
Télex 2515
CCP 49242-63

NEDERLAND

Staatsdrukkerij- en uitgeverijbedrijf

Christoffel Plantijnstraat
Postbus 20014
2500 EA 's-Gravenhage
Tel. (070) 78 99 11

UNITED KINGDOM

HM Stationery Office

HMSO Publications Centre
51 Nine Elms Lane
London SW8 5DR
Tel. 01-211 3935

Sub-agent:

Alan Armstrong & Associates

European Bookshop
London Business School
Sussex Place
London NW1 4SA
Tel. 01-723 3902

ESPAÑA

Mundi-Prensa Libros, S.A.

Castelló 37
Madrid 1
Tel. (91) 275 46 55
Telex 49370-MPLI-E

PORTUGAL

Livraria Bertrand, s.a.r.l.

Rua João de Deus
Venda Nova
Amadora
Tél. 97 45 71
Telex 12709-LITRAN-P

SCHWEIZ / SUISSE / SVIZZERA

Librairie Payot

6, rue Grenus
1211 Genève
Tél. 31 89 50
CCP 12-236

UNITED STATES OF AMERICA

**European Community Information
Service**

2100 M Street, NW
Suite 707
Washington, DC 20037
Tel. (202) 862 9500

CANADA

Renouf Publishing Co., Ltd

61 Sparks Street (Mall)
Ottawa
Ontario K1P 5A6
Tel. Toll Free 1 (800) 267 4164
Ottawa Region (613) 238 8985-6

JAPAN

Kinokuniya Company Ltd

17-7 Shinjuku 3-Chome
Shinjuku-ku
Tokyo 160-91
Tel. (03) 354 0131

Price (excluding VAT) in Luxembourg • Prix publics au Luxembourg, TVA exclue

Single copy/Prix par numéro:	ECU 3,82	BFR 175	FF 27	IRL 2.80	UKL 2.30	USD 3.50
Subscription/Abonnement:	ECU 10,50	BFR 480	FF 70	IRL 7.50	UKL 6	USD 10



KONTORET FOR DE EUROPÆISKE FÆLLESSKABERS OFFICIELLE PUBLIKATIONER
AMT FÜR AMTLICHE VERÖFFENTLICHUNGEN DER EUROPÄISCHEN GEMEINSCHAFTEN
ΥΠΗΡΕΣΙΑ ΕΠΙΣΗΜΩΝ ΕΚΔΟΣΕΩΝ ΤΩΝ ΕΥΡΩΠΑΙΚΩΝ ΚΟΙΝΟΤΗΤΩΝ
OFFICE FOR OFFICIAL PUBLICATIONS OF THE EUROPEAN COMMUNITIES
OFFICE DES PUBLICATIONS OFFICIELLES DES COMMUNAUTÉS EUROPÉENNES
UFFICIO DELLE PUBBLICAZIONI UFFICIALI DELLE COMUNITÀ EUROPEE
BUREAU VOOR OFFICIELE PUBLIKATIES DER EUROPESE GEMEENSCHAPPEN



CA-BK-84-004-2A-C

L-2985 Luxembourg