

STATISTISCHES AMT

OPÄISCHE

OFFICE STATISTIQUE

Sachs

ELL'EN

DER EUROPÄISCHEN GEMEINSCHAFTEN

- EURO DES COMMUNAUTÉS EUROPÉENNES

AUSSENHANDEL

COMMERCE  
EXTERIEUR

COMMERCIO  
ESTERO

BUITENLANDSE  
HANDEL

FOREIGN TRADE

MONATSSTATISTIK

STATISTIQUE MENSUELLE

STATISTICA MENSILE

MAANDSTATISTIEK

MONTHLY STATISTICS

1969 - No. 11

ISTITUTO STATISTICO  
DELLE COMUNITÀ EUROPEE

ATOOMENERGIE - COM  
COMUNITA' EUROPEA

BUREAU VOOR DE STATISTIEK

DER EUROPESE GEMEENSCHAPPEN

GENSCH



STATISTISCHES AMT  
DER EUROPÄISCHEN GEMEINSCHAFTEN

Anschriften

Luxemburg, Centre Louvigny, Postfach 130 — Tel. 288 31

Brüssel 4, Bâtiment Berlaymont, 200, rue de la Loi (Verbindungsbüro) — Tel. 35 80 40

OFFICE STATISTIQUE  
DES COMMUNAUTÉS EUROPÉENNES

Adresses

Luxembourg, Centre Louvigny, Boîte postale 130 — Tél. 288 31

Bruxelles 4, Bâtiment Berlaymont, 200, rue de la Loi (Bureau de liaison) — Tél. 35 80 40

ISTITUTO STATISTICO  
DELLE COMUNITÀ EUROPEE

Indirizzi

Lussemburgo, Centre Louvigny, Casella postale 130 — Tel. 288 31

Bruxelles 4, Bâtiment Berlaymont, 200, rue de la Loi (Ufficio di collegamento) — Tel. 35 80 40

BUREAU VOOR DE STATISTIEK  
DER EUROPESE GEMEENSCHAPPEN

Adressen

Luxemburg, Centre Louvigny, Postbus 130 — Tel. 288 31

Brussel 4, Bâtiment Berlaymont, Wetstraat 200 (Verbindingsbureau) — Tel. 35 80 40

STATISTICAL OFFICE  
OF THE EUROPEAN COMMUNITIES

Addresses

Luxemburg, Centre Louvigny, P.O.Box 130 — Tel. 288 31

Brussels 4, Bâtiment Berlaymont, 200, rue de la Loi (Liaison Office) — Tel. 35 80 40

**AUSSENHANDEL**  
**COMMERCE EXTÉRIEUR**  
**COMMERCIO CON L'ESTERO**  
**BUITENLANDSE HANDEL**  
**FOREIGN TRADE**

**1969 — No. 11**

**Monatsstatistik**

**Statistique mensuelle**

**Statistica mensile**

**Maandstatistiek**

**Monthly statistics**

Inhaltswiedergabe nur mit Quellennachweis gestattet

La reproduction des données est subordonnée à l'indication de la source

La riproduzione del contenuto è subordinata alla citazione della fonte

Het overnemen van gegevens is toegestaan mits met duidelijke bronvermelding

Reproduction of the contents of this publication is subject to acknowledgement of the source

## VORBEMERKUNG

Die « Monatsstatistik des Außenhandels » dient der möglichst schnellen Berichterstattung über die kurzfristige Entwicklung des Außenhandels der EWG-Länder und der assoziierten Überseegebiete sowie über den Stand der EWG im Handel der Drittländer, verglichen zu anderen wichtigen Handelspartnern. Die vorliegende Veröffentlichung bringt daher in erster Linie Vergleiche aufeinanderfolgender Zeiträume für verschiedene Arten von Ingesamtangaben entweder nach Ursprungs- und Bestimmungsländern, nach Waren oder nach Zonen und Warenkategorien. Für ins einzelne gehende Beobachtungen nach Waren und Ländern sei der Leser auf die vierteljährliche Veröffentlichung « Analytische Übersichten des Außenhandels » verwiesen.

Im allgemeinen werden Wertangaben des Spezialhandels gebracht, mit cif-Einfuhr- und fob-Ausfuhrangaben. Für die EWG-Länder ist der Goldverkehr ausgeschlossen.

Die Länder sind gemäß dem « Einheitlichen Länderverzeichnis der EWG » nach Erdteilen und ihrer geographischen Lage nach annähernd in der Reihenfolge West-Ost, Nord-Süd ausgewiesen. Der vollständige Text dieses Verzeichnisses erscheint einmal jährlich als Beilage zu dieser Veröffentlichung in den vier Sprachen der Gemeinschaft.

Die Waren sind gemäß dem « Internationalen Warenverzeichnis für den Außenhandel (CST) » geordnet, das als Beilage zu den « Analytischen Übersichten » in den vier Sprachen der Gemeinschaft erschienen ist.

Die Statistiken der Bundesrepublik Deutschland schließen das Gebiet von West-Berlin und, ab 6. Juli 1959, das Saarland ein; letzteres war vorher im französischen Erhebungsgebiet eingeschlossen; der Handel mit den Währungsgebieten der DM-Ost ist in den Außenhandelsstatistiken der Bundesrepublik Deutschland nicht erfaßt.

## ZEICHEN UND ABKÜRZUNGEN

Null (nichts) . . . . .	—
Unbedeutend (im allgemeinen weniger als die Hälfte der kleinsten in der betreffenden Reihe verwendeten Einheit oder Dezimalen)	0
Kein Nachweis vorhanden . . . . .	.
Monatsdurchschnitt . . . . .	Ø
Vom Statistischen Amt der Europäischen Gemeinschaften vorgenommene Schätzung	[ ]
Metrische Tonne . . . . .	t
Million . . . . .	Mio
Dollar . . . . .	\$
Nicht getrennt ausgewiesen . . . . .	ND
Anderweitig nicht genannt . . . . .	ANG-NDA
Ohne Aussagewert . . . . .	NS
Berichtigte Angabe(n) . . . . .	R
Geheim . . . . .	S
Generalhandel . . . . .	G
Ausfuhr heimischer Waren . . . . .	N
(free on board): Werte ohne Transport- und Versicherungskosten zwischen Versendungs- und Einfuhrland	fob
Europäische Wirtschaftsgemeinschaft . . . . .	EWG-CEE
(European Free Trade Association): Europäische Freihandelsvereinigung	EFTA-AELE
Assoziierte afrikanische Staaten und Madagascar . . . . .	EAMA
Überseeische Departements der EWG-Mitgliedstaaten . . . . .	DOM
Assoziierte überseeische Gebiete der EWG . . . . .	TOM
Insgesamt EAMA, DOM, TOM und Algerien . . . . .	AOM
BLWU — Belgisch-luxemburgische Wirtschaftsunion . . . . .	BELG.-LUX.
SAEG — Statistisches Amt der Europäischen Gemeinschaften	OSCE
Internationales Warenverzeichnis für den Außenhandel (CST)	CST

## AVERTISSEMENT

La « Statistique Mensuelle du Commerce Extérieur » a pour but de fournir dans les plus courts délais des données concernant l'évolution à court terme du Commerce Extérieur des pays de la CEE et des Associés d'Outre-Mer, ainsi que la position de la CEE vis-à-vis de ses concurrents dans le commerce des pays tiers. L'accent est donc mis, dans cette publication, sur la comparaison entre périodes successives, pour divers types de données globales, soit par pays d'origine et de destination, soit par produits, soit par zones et par catégories de produits. Pour l'observation très détaillée, par produits et par pays, le lecteur se référera à la publication trimestrielle « Tableaux analytiques du Commerce Extérieur ».

En règle générale, les données concernent le commerce spécial en valeurs, importations « caf », exportations « fob ». Pour les pays de la CEE, le commerce de l'or est exclu.

Les pays sont classés d'après le « code géographique commun des pays de la CEE », par continents et en suivant approximativement leur position géographique dans le sens ouest-est, nord-sud. Le texte complet de ce code est publié une fois par an, en supplément à cette publication, dans les quatre langues communautaires.

Les produits sont classés selon la Classification Statistique et Tarifaire, éditée séparément en supplément aux Tableaux Analytiques, dans les quatre langues communautaires.

Les statistiques du Commerce Extérieur de la République Fédérale d'Allemagne couvrent le territoire de Berlin-Ouest et, depuis le 6 juillet 1959, le territoire de la Sarre, inclus auparavant dans le territoire statistique de la France; elles ne comprennent pas le commerce avec la zone du D-Mark-Est.

## ABRÉVIATIONS ET SIGNES EMPLOYÉS

—	néant
0	donnée très faible (généralement inférieure à la moitié de la dernière unité ou décimale des nombres mentionnés sous la rubrique)
.	donnée non disponible
Ø	moyenne mensuelle
[ ]	estimation faite par l'Office Statistique des Communautés Européennes
t	tonne métrique
Mio	million
\$	dollar
ND	non distingués
ANG-NDA	non dénommés ailleurs
NS	non significatif
R	révisé
S	secret
G	commerce général
N	exportations de produits nationaux
fob	(free on board): valeurs non compris les coûts de transport et d'assurance entre expéditeur et pays importateur
EWG-CEE	Communauté Economique Européenne
EFTA-AELE	Association Européenne de Libre Echange
EAMA	Etats africains et malgache associés
DOM	Départements d'Outre-Mer des États membres de la CEE
TOM	Territoires d'Outre-Mer associés à la CEE
AOM	Ensemble de: EAMA, DOM, TOM et Algérie
BELG.-LUX.	Union Économique Belgo-Luxembourgeoise
OSCE	Office Statistique des Communautés Européennes
CST	Classification Statistique et Tarifaire

**GRAPHISCHE DARSTELLUNGEN**

Entwicklung der Handelsbilanz der EWG . . . . .	7
EWG-Handel nach Ursprung und Bestimmung . . . . .	8/9

**MONATSÜBERSICHTEN**

**EWG-Handel**

1. EWG und Welthandel . . . . .	10
2. Gesamtüberblick des EWG-Handels nach Ländern . . .	12
3. Gesamtüberblick des EWG-Handels nach Waren EWG . . . . .	18
3a. Unterteilung nach Mitgliedstaaten . . . . .	22
4. Indices des Volumens, der Durchschnittswerte und der Terms of Trade . . . . .	42
5. Entwicklung des Handels der Mitgliedstaaten Intra- und Extra-EWG . . . . .	44
6. Entwicklung des EWG-Handels mit den wichtigsten Gebieten . . . . .	47
7. Der Handel nach Ursprung und Bestimmung . . . . .	52
8. Entwicklung des Handels nach großen Warenklassen . .	64
9. Der Handel der EWG nach Waren . . . . .	70

**Handel der dritten Länder**

10. Entwicklung des Handels insgesamt und mit der EWG (wichtigste Drittländer) . . . . .	86
11. Handel mit der EWG und wichtigen andern Ländern	

**SONDERÜBERSICHTEN**

*Die in früheren Heften erschienenen Sonderübersichten sind aus dem Verzeichnis am Ende dieses Heftes zu entnehmen*

Entwicklung der Ausfuhren der Drittländer nach der EWG und den übrigen Ländern der Welt	90
---	----

<b>Index der veröffentlichten Globalzahlen</b> nach Meldeländern oder -zonen, unterteilt nach Ursprung oder Bestimmung	91
--	----

<b>Umrechnungskurse</b> . . . . .	92
-----------------------------------	----

**GRAPHIQUES**

Evolution de la balance commerciale de la CEE
Commerce de la CEE par origines et destinations

**TABLEAUX MENSUELS**

**Commerce de la CEE**

1. CEE et commerce mondial
2. Résumé général du commerce de la CEE par pays
3. Résumé général du commerce de la CEE par produits CEE
3a. Subdivision par États membres
4. Indices de volume, de valeur moyenne et des termes de l'échange
5. Évolution du commerce intra- et extra-CEE des pays membres
6. Évolution du commerce de la CEE avec les principales zones
7. Réseau du commerce par origine et destination
8. Évolution du commerce par grandes classes de produits
9. Commerce de la CEE par produits

**Commerce des pays tiers**

10. Évolution du commerce global et avec la CEE (principaux pays)
11. Commerce avec la CEE et ses principaux concurrents

**TABLEAUX SPÉCIAUX**

*Voir à la fin du volume la liste des tableaux spéciaux parus dans les précédents numéros*

Évolution des exportations des pays tiers vers la CEE et vers le reste du monde
---

Index de parution des chiffres globaux par pays ou zones déclarants, ventilés par origine ou destination
--

<b>Taux de conversion</b>
---------------------------

EINHEITLICHES LÄNDERVERZEICHNIS — CODE GÉOGRAPHIQUE COMMUN

(STAND - 1969 - VERSION)

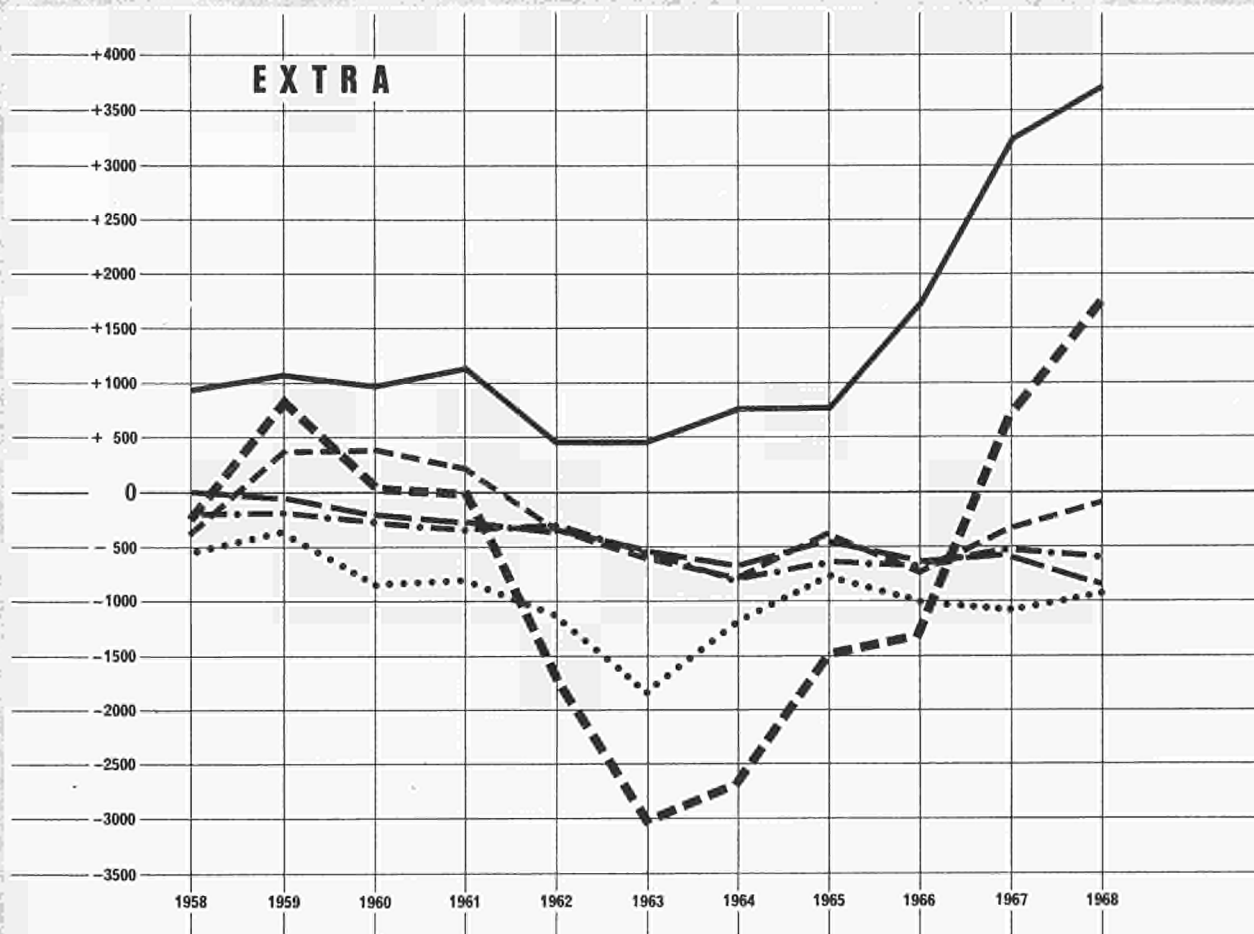
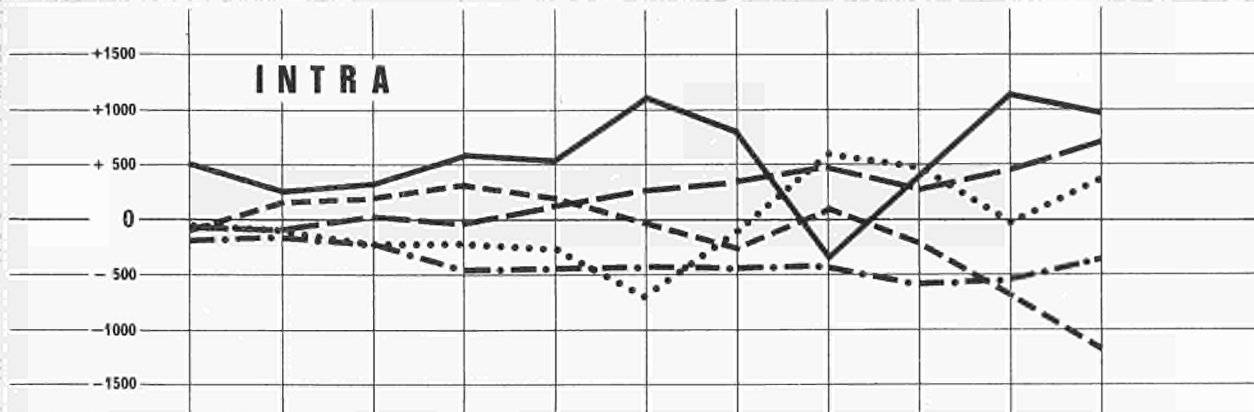
	LAND	ZONE			PAYS	ZONE	
<b>Europäische Wirtschaftsgemeinschaft</b>			<b>Communauté Économique Européenne</b>	Sierra Leone	264	26	SIERRA LEONE
Frankreich, Andorra (s. 054)	001	01	FRANCE, Andorre (cf 054)	Liberia	268	26	LIBERIA
Belgien-Luxemburg	002	01	BELGIQUE-LUXBG.	. Elfenbeinküste	272	21	. COTE D'IVOIRE
Niederlande	003	01	PAYS-BAS	Ghana	276	26	GHANA
Bundesrepublik Deutschland (einschl. Berlin (West); Saarland ab 6/7/59)	004	01	ALLEMAGNE RF (incl. Berlin (Ouest), Sarre à partir du 6/7/59)	. Togo	280	21	. TOGO
Italien	005	01	ITALIE	. Dahome	284	21	. DAHOMEY
<b>Übriges Europa</b>			<b>Reste de l'Europe</b>	Nigeria, Staatenbund (einschl. ehem. Brit.-Nordkamerun)	288	26	NIGERIA, FED. DU (y compris le Cameroun septentrional anciennement britannique)
Vereinigtes Königreich	022	11	ROYAUME-UNI	. Kamerun (einschl. ehem. Brit.-Süd-kamerun)	302	21	. CAMEROUN RF (y compris le Cameroun méridional anciennement britannique)
Island	024	12	ISLANDE	. Zentralafrikanische Republik	306	21	. REP. CENTRAFRIC.
Irland (Eire)	026	12	IRLANDE (EIRE)	Spanisch-Guinea	310	26	GUINEE ESPAG.
Norwegen	028	11	NORVEGE	. Gabun	314	21	. GABON
Schweden	030	11	SUEDE	. Kongo (Brazzaville)	318	21	. CONGO (BRAZZA)
Finnland	032	12	FINLANDE	. Kongo, Dem. Rep. (Kinshasa)	322	21	. CONGO, REP. DEM. (Kinshasa)
Dänemark, Färöer, Grönland	034	11	DANEMARK, Féroë, Groenland	. Rwanda	324	21	. RWANDA
Schweiz	036	11	SUISSE	. Burundi	328	21	. BURUNDI
Österreich	038	11	AUTRICHE	Angola	330	26	ANGOLA
Portugal	040	11	PORTUGAL	. Äthiopien	334	26	ETHIOPIE
Spanien (einschl. Balearen)	042	12	ESPAGNE (incl. Baléares)	. Fr. Geb. der Afars und der Issas (ehem. Fr. Somaliküste)	338	23	. T. FR. AFARS-ISSAS [Territoire franç. des Afars et des Issas] (anc. Côte fr. des Somalis)
Gibraltar	044	12	GIBRALTAR	. Somalia	342	21	. SOMALIA
Malta (einschl. Gozo und Comino)	046	12	MALTE (incl. Gozo et Comino)	Kenia	346	26	KENYA
Jugoslawien	048	12	YUGOSLAVIE	Uganda	350	26	UGANDA
Griechenland	050	12	GRECE	Tansania (Tanganjika, Sansibar, Pemba)	352	26	TANZANIE (Tanganyika, Zanzibar, Pemba)
Türkei	052	12	TURQUIE	Mauritius, Seychellen, St. Helena	362	26	ILES MAURICE, Seychelles (incl. îles Amirantes, Ste Hélène (incl. Ascension et Tristan de Cunha)
Europa a.n.g. (für Frankreich = Andorra; für Deutschland = dtsh. Geb. unter poln. und sowj. Verw.; s. 001; 004; 056; 060)	054	12	EUROPE NDA (pour la France = Andorre; pour l'Allemagne = terr. allem. sous admin. polon. et soviét.; cf 001; 004; 056; 060)	Mosambik	366	26	MOZAMBIQUE
Sowjetunion (s. 054)	056	31	U.R.S.S. (cf 054)	. Madagaskar	370	21	. MADAGASCAR
Währungsgebiete der DM-Ost	058	31	ZONE MARK EST	. Réunion	372	22	. REUNION
Polen (s. 054)	060	31	POLOGNE (cf 054)	. Komoren	376	23	. ARCH. DES COMORES
Tschechoslowakei	062	31	TCHECOSLOVAQUIE	Sambia (ehem. Nordrhodesien)	378	26	ZAMBIE (anc. Rhodésie du Nord)
Ungarn	064	31	HONGRIE	Rhodesien (ehem. Südrhodesien)	382	26	RHODESIE (anc. Rhodésie du Sud)
Rumänien	066	31	ROUMANIE	Malawi (ehem. Njassaland)	386	26	MALAWI (anc. Nyassaland)
Bulgarien	068	31	BULGARIE	Republik Südafrika (einschl. Südwesafrika), Botswana, Lesotho	390	19	REP. AFRIQUE DU SUD (incl. Sud-Ouest Africain, Swasiland), Lesotho, Botswana
Albanien	070	31	ALBANIE				
<b>Afrika</b>			<b>Afrique</b>	<b>Amerika</b>			<b>Amérique</b>
Spanisch-Nord-Afrika (Kanarische Inseln, Ceuta und Melilla, Ifni, Spanische Sahara)	200	26	AFR. NORD. ESPAGN. (Canaries, Ceuta, Melilla, Ifni, Sahara espagnol)	Vereinigte Staaten (einschl. Puerto-Rico)	400	15	ÉTATS-UNIS (incl. Porto-Rico)
Marokko	204	25	MAROC	Kanada	404	15	CANADA
. Algerien	208	24	. ALGERIE	. St. Pierre und Miquelon	408	23	. ST-PIERRE ET MIQU.
Tunesien	212	25	TUNISIE	Mexiko	412	27	MEXIQUE
Libyen	216	25	LIBYE	Guatemala	416	27	GUATEMALA
Ägypten	220	25	EGYPTE	Britisch-Honduras, Bahamasinsel, Bermuda	420	27	HONDURAS BRIT., îles Bahamas, îles Bermudes
Sudan	224	26	SOUDAN	Honduras, Republik	424	27	HONDURAS
. Mauretanie	228	21	. MAURITANIE	El Salvador	428	27	SALVADOR
. Mali	232	21	. MALI	Nicaragua	432	27	NICARAGUA
. Obervolta	236	21	. HAUTE-VOLTA	Costa Rica	436	27	COSTA RICA
. Niger	240	21	. NIGER	Panama	440	27	PANAMA
. Tschad	244	21	. TCHAD	Panamakanal-Zone	444	27	CANAL PANAMA
. Senegal	248	21	. SENEGAL	Kuba	448	27	CUBA
Gambia	252	26	GAMBIE	Haiti	452	27	HAITI
Guinea, Portugiesisch- (einschl. Kapverdische Inseln, Sao Tomé und Príncipe)	256	26	GUINEE PORTUGAISE (incl. îles du Cap Vert, St. Thomas, île du Prince)	Dominikanische Republik	456	27	REP. DOMINICAINE
Guinea	260	26	GUINEE	. Guadeloupe	458	22	. GUADELOUPE
				. Martinique	462	22	. MARTINIQUE
				Jamaika	464	27	JAMAIQUE

	LAND	ZONE		PAYS	ZONE		
Westindien	468	27	INDES OCCIDENT.	Laos	684	29	LAOS
Trinidad und Tobago	472	27	TRINIDAD, TOBAGO	Nord-Vietnam,	688	32	VIETNAM NORD
. Aruba	474	23	ARUBA	Süd-Vietnam,	692	29	VIETNAM SUD
. Curaçao	478	23	CURAÇAO	Kambodscha	696	29	CAMBODGE
Kolumbien	480	27	COLOMBIE	Indonesien (einschl. West-Neuguinea)	700	29	INDONESIE (incl. Nouvelle- Guinée occidentale)
Venezuela	484	27	VENEZUELA	Malaysia (Malaisischer Bund, Sabah, Sarawak) Brunei	702	29	MALAYSIA (Malaisie, Sabah, Sarawak) Brunei
Guayana (ehem. Brit.), Falklandinseln	488	27	GUYANE (anc. brit.), îles Falk- land	Singapur	706	29	SINGAPOUR
. Surinam	492	23	SURINAM	Philippinen	708	29	PHILIPPINES
. Französisch-Guayana	496	22	GUYANE FR.	Portugiesisch-Timor,	712	29	TIMOR PORT., MACAO
Ecuador	500	27	EQUATEUR	Macau			
Peru	504	27	PEROU	Mongolische Volksrepub- lik	716	32	MONGOLIE, REP. POP
Brasilien	508	27	BRESIL	Volksrepublik China, (einschl. Tibet, Man- dschurei)	720	32	CHINE, REP. POP. (incl. Tibet, Mandchourie)
Chile	512	27	CHILI	Nord-Korea,	724	32	COREE DU NORD
Bolivien	516	27	BOLIVIE	Süd-Korea,	728	29	COREE DU SUD
Paraguay	520	27	PARAGUAY	Japan	732	19	JAPON
Uruguay	524	27	URUGUAY	Formosa (Taiwan)	736	29	FORMOSE (TAIWAN)
Argentinien	528	27	ARGENTINE	Hongkong	740	29	HONG KONG
<b>Asien</b>			<b>Asie</b>	<b>Australien und Ozeanien</b>			<b>Australie et Océanie</b>
Zypern	600	28	CHYPRE	Australien	800	19	AUSTRALIE
Libanon	604	28	LIBAN	Neuseeland	804	19	NOUVELLE-ZELANDE
Syrien	608	28	SYRIE	Ozeanien, Amerikanisch- Britisch-Ozeanien, (für Frankreich ohne die Neuen Hebriden, s. 816)	808	29	DEP. USA OCEANIE
Irak	612	28	IRAK	Neue Hebriden (nur für Frankreich, s. 812)	812	29	OCEANIE BRIT. (pour la Fran- ce sauf les Nouvelles-Hébridi- des, cf 816)
Iran	616	28	IRAN	Neukaledonien	818	23	NOUV. HEBRIDES (pour la France uniquement, cf 812)
Afghanistan	620	29	AFGHANISTAN	Franz. Polynisien	822	23	NOUV.-CALEDONIE
Israel	624	28	ISRAEL				POLYNESIE FR.
Jordanien	628	28	JORDANIE	<b>Verschiedenes</b>			<b>Divers</b>
Saudi-Arabien	632	28	ARABIE SEOUDITE	Schiffsbedarf	950	9	SOUT. PROV. BORD
Kuwait	636	28	KOWEIT	Sonderfälle a.n.g., Polar- gebiete	954	9	DIVERS NDA, régions polaires
Bahrain	640	28	BAHREIN	Nicht ermittelte Länder	958	9	NON SPECIFIES
Katar	644	28	KATAR	Freihäfen	962	9	PORTS FRANCS
Maskat und Oman, Trucial Oman	648	28	MASC. OMAN, TR. OMAN	Geheim	977	9	SECRET
Jemen	652	28	YEMEN				
Südarabien (Aden und Protectorat)	656	28	ARABIE DU SUD (Aden, Pro- tectorat)				
Pakistan	660	29	PAKISTAN				
Indien, Sikkim	664	29	UNION INDIENNE, Sikkim				
Ceylon, Malediven	668	29	CEYLAN MALDIVES				
Nepal, Bhutan	672	29	NEPAL, BHOUTAN				
Birma	676	29	UNION BIRMANE				
Thailand (Siam)	680	29	THAILANDE (Siam)				

WIRTSCHAFTSRÄUME	ZONE	ABKÜRZUNG ABRÉVIATION	ZONES ÉCONOMIQUES
(Die nachstehenden Kenn-Ziffern im « Einheitlichen-Länderver- zeichnis » weisen die Zugehörigkeit der Länder zu den ein- zelnen Räumen aus)			(Le code-repère ci-dessous identifie dans le « Code géogra- phique commun » les pays appartenant à chaque zone)
Insgesamt der Ursprungs- oder Bestimmungsländer (Welt) . . .	01	MONDE	Total général des pays d'origine ou de destination
Mitgliedstaaten der EWG (Mutterländer) . . . . .		INTRA-CEE	États Membres de la CEE (Métropoles).
Insgesamt ausschl. der EWG-Mutterländer. . . . .		EXTRA-CEE	Total général moins les métropoles de la CEE.
Länder der Klasse 1 (Industrialisierte westliche Drittländer) . .		CLASSE 1	Pays de la Classe 1 (Pays tiers industrialisés occidentaux).
Europäische Freihandelsvereinigung (EFTA) . . . . .	11	AELE	Pays de l'Association Européenne de Libre Échange.
Andere westeuropäische Länder . . . . .	12	AUT. EUR. OCCID.	Autres pays de l'Europe occidentale
Vereinigte Staaten und Kanada . . . . .	15	AMÉRIQUE NORD	États-Unis et Canada.
Republ. Südafrika, Japan, Australischer Bund, Neuseeland . . .	19	AUT. CLASSE 1	Rép. d'Afrique du Sud, Japon, Australie, Nelle Zélande,
Länder der Klasse 2 (Entwicklungsländer) . . . . .		CLASSE 2	Pays de la Classe 2 (Pays en voie de développement).
Insgesamt EAMA, DOM, TOM und Algerien . . . . .		AOM	Ensemble de: EAMA, DOM, TOM et Algérie
Assoziierte afrikanische Staaten und Madagaskar . . . . .	21	EAMA	États africains et malgache associés.
Überseeische Departements der EWG-Mitgliedstaaten . . . . .	22	DOM	Départements d'Outre-Mer des États Membres de la CEE.
Assoziierte überseeische Gebiete der EWG (einschl. Surinam und Niederländische Antillen vom 1.1.63 an; ohne West- Neuguinea vom 1.1.63) . . . . .	23	TOM	Territoires d'Outre-Mer associés à la CEE. (y compris Sur- inam et Antilles néerlandaises depuis le 1-1-63; non compris Nouvelle Guinée occidentale depuis le 1-1-63).
Algerien . . . . .	24	ALGÉRIE	Algérie.
Marokko, Tunesien, Libyen, Ägypten . . . . .	25	AFR. MÉDIT. NDA	Maroc, Tunisie, Libye, Égypte.
Andere afrikanische Länder . . . . .	26	AUT. AFRIQUE	Autres pays d'Afrique.
Länder Mittel- und Südamerikas a.n.g. . . . .	27	AMÉRIQUE C. SUD	Pays d'Amérique Latine nda.
Westasiatische Länder . . . . .	28	ASIE OCCIDENT	Pays d'Asie occidentale.
Andere Länder der Klasse 2 . . . . .	29	AUT. CLASSE 2	Autres pays de la Classe 2.
Länder der Klasse 3 . . . . .		CLASSE 3	Pays de la Classe 3.
Europäische Ostblockstaaten einschl. Sowjetunion . . . . .	31	EUROPE ORIENT	Pays europ. du bloc soviétique, y compris l'U.R.S.S.
China, VR.; Nord-Vietnam; Mongolische VR.; Nord-Korea . .	32	AUT. CLASSE 3	Chine R.P., Vietnam Nord, Mongolie R.P., Corée du Nord
Verschiedenes a.n.g. . . . .	9	DIVERS NON CL.	Divers nda.

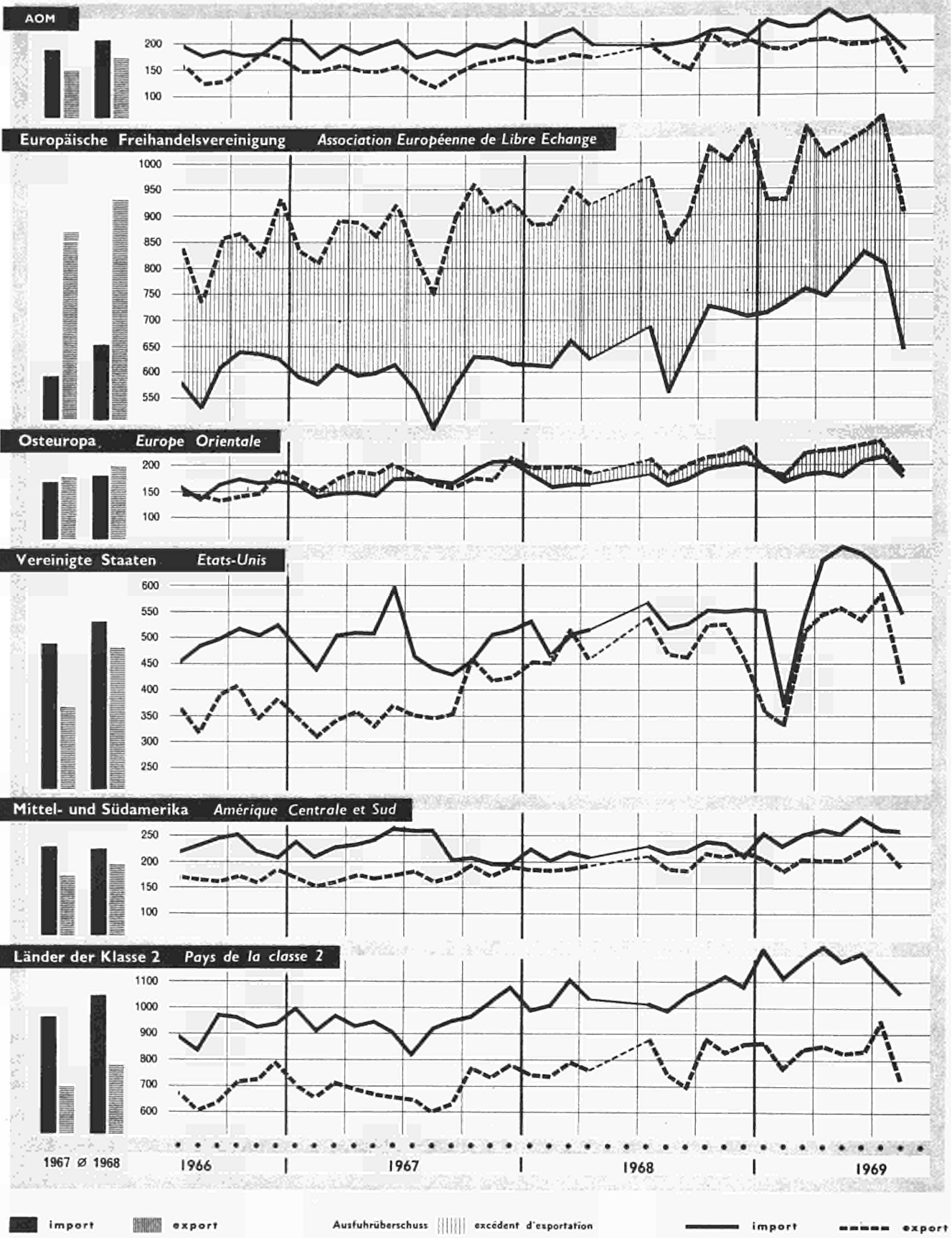


ENTWICKLUNG DER HANDELSBILANZ DER EWG  
 EVOLUTION DE LA BALANCE COMMERCIALE DE LA CEE



EWG-CEE  
  DEUTSCHLAND  
  FRANCE  
  ITALIA  
  NEDERLAND  
  BELG. LUX.

EWG-HANDEL NACH URSPRUNG UND BESTIMMUNG



COMMERCE DE LA CEE PAR ORIGINES ET DESTINATIONS



import export Ausfuhrüberschuss excédent d'exportation import export

import

Période	Monde 1)		CEE		AELE			Royume-Uni	Etats-Unis	Canada	Amérique latine	Japon	URSS	
	Total	Intra-CEE exclu	Extra CEE	Intra CEE	Total	Extra AELE	Intra AELE	G				G		
1967: %		100	17,4	13,6	20,9	16,0	4,2	10,0	15,0	5,8	6,3	6,6	4,8	
1968: %		100	17,1	14,5	19,5	15,5	4,0	9,7	16,9	5,8	6,1	6,6	4,8	
<b>Werte</b>	<b>Mio \$</b>								<b>(fob)</b>	<b>(fob)</b>	<b>Valeurs</b>			
1953	75 900	71 900	10 964	3 954	14 905	12 465	2 440	9 366	10 914	4 456	6 530	2 410	2 769	
1956	98 500	92 200	16 016	6 336	18 796	15 811	2 985	10 890	12 674	5 642	7 940	3 230	3 613	
1957	108 200	101 200	17 784	7 032	20 060	16 873	3 187	11 412	13 223	5 710	9 330	4 284	3 938	
1958	101 400	94 600	16 156	6 790	18 784	15 741	3 043	10 488	13 208	5 351	8 510	3 033	4 350	
1959	106 700	98 600	16 206	8 082	20 028	16 784	3 243	11 154	15 414	5 746	7 900	3 600	5 073	
1960	119 300	109 100	19 445	10 150	23 082	19 444	3 638	12 714	15 014	5 663	8 350	4 493	5 629	
1961	124 500	112 800	20 445	11 718	23 566	19 610	3 956	12 314	14 628	5 696	8 650	5 811	5 828	
1962	132 100	118 700	22 353	13 416	24 629	20 404	4 225	12 578	16 240	5 852	8 770	5 636	6 455	
1963	143 400	127 700	24 677	15 737	26 408	21 703	4 706	13 497	17 014	6 082	8 700	6 736	7 059	
1964	160 900	142 800	26 856	18 054	30 118	24 590	5 528	15 438	18 600	6 944	9 590	7 938	7 736	
1965	174 900	154 500	28 582	20 442	32 236	26 141	6 095	16 103	21 290	7 986	9 680	8 170	8 058	
1966	191 600	169 200	30 756	22 922	33 934	27 268	6 666	16 671	25 367	9 127	10 640	9 524	7 913	
1967	201 700	177 800	30 895	24 173	35 802	28 391	7 411	17 714	26 743	10 251	11 170	11 664	8 536	
1968	224 100	195 700	33 542	28 384	38 127	30 407	7 720	18 959	33 002	11 424	11 930	12 990	9 410	
1967 IV	52 600	46 300	8 370	6 561	9 180	7 252	1 928	4 406	7 193	2 576	2 890	3 142		
1968 I	53 200	46 500	8 105	6 656	9 404	7 508	1 896	4 783	7 660	2 594	2 740	3 120		
II	55 200	48 700	8 116	6 535	9 311	7 432	1 879	4 649	8 295	2 964	2 980	3 254		
III	55 300	48 300	8 259	7 018	9 340	7 488	1 852	4 672	8 317	2 664	3 080	3 170		
IV	60 300	52 100	9 062	8 175	10 072	7 979	2 093	4 873	8 730	3 202	3 130	3 446		
1969 I	57 900	49 400	9 066	8 480	9 874	7 805	2 069	4 942	7 463	3 018	2 960	3 422		
II			9 974	9 148										
<b>Volumenindizes</b>	<b>1960 = 100</b>								<b>Indices de volume</b>					
1953	62	64	51	39	63	62	68	71	73	84	79	44		
1956	79	82	72	61	77	76	79	80	82	107	96	61	60	
1957	84	86	78	66	80	80	83	83	83	102	110	77	64	
1958	83	85	79	66	81	81	81	83	87	93	102	63	77	
1959	89	90	83	82	87	88	88	88	103	104	95	80	92	
1960	100	100	100	100	100	100	100	100	100	100	100	100	100	
1961	104	103	106	115	103	103	109	98	98	102	103	131	103	
1962	112	110	118	131	108	107	116	101	112	106	107	125	115	
1963	120	117	130	152	113	112	122	105	117	106	107	148	126	
1964	133	126	139	172	125	121	145	117	124	121	113	170	131	
1965	143	138	146	193	133	130	156	118	140	139	110	176	138	
1966	154	148	156	214	138	134	166	121	165	157	122	203	137	
1967	164	158	157	227				131	169	174	123	258		
1968	182	174	175	270				145		191				
1967 IV	170	164	165	247				133	184	176	131	264		
1968 I	172	165	167	251				149	195	173	120	265		
II	180	173	167	251				143	206	198	139	283		
III	181	172	174	267				143	212	179	136	276		
IV	195	186	190	312				147	217	213	139	305		
1969 I	187	175	188	313				148	183	197		303		
<b>Einfuhr nach Warenklassen</b>	<b>Mio \$</b>							<b>Importations par classes de produits</b>						
Lebensmittel, 1967	30 095	27 005	6 262	3 091	7 018	6 082	936	4 857	4 701	794	1 260	1 805	1 395	
Getränke, Tabak 1968			6 092	3 730	6 690	5 786	904	4 569	5 364	829		1 879		
Brennstoffe 1967	19 195	18 030	5 441	1 164	3 571	3 273	298	2 006	2 250	666	660	2 240	187	
1968			6 034	1 336	3 973	3 624	349	2 173	2 529	730		2 675		
Rohstoffe 1967	22 490	20 805	6 750	1 685	4 272	3 571	701	2 788	3 086	618	660	4 493	886	
1968			7 219	1 842	4 488	3 736	752	2 905	3 454	637		4 866		
Bearbeitete Waren 1967	115 705	97 805	11 698	17 898	20 611	15 188	5 423	7 823	15 718	7 909	7 860	3 089	5 824	
1968			13 639	21 218	22 704	16 982	5 722	9 053	20 548	8 975		3 517		
darunter: Ausrüstungen 1967	49 050	42 480	3 984	6 568	7 788	5 727	2 061	2 384	5 791	4 768	4 120	972	2 922	
1968			4 590	7 623	8 455	6 442	2 013	2 853	7 991	5 604		1 226		
<b>Zeitraum</b>	<b>Total</b>	<b>Ohne Intra-EWG</b>	<b>Extra-EWG</b>	<b>Intra-EWG</b>	<b>Total</b>	<b>Extra EFTA</b>	<b>Intra-EFTA</b>	<b>Großbritannien</b>	<b>Vereinigten Staaten</b>	<b>Kanada</b>	<b>Mittel- und Südamerika</b>	<b>Japan</b>	<b>UdSSR</b>	
	<b>Welt 1)</b>		<b>EWG</b>		<b>EFTA</b>			<b>G</b>				<b>G</b>		

1) Ohne den Handel des Ostblocks.

TAB. 1  
**export**



Période	Monde Bloc oriental inclus	Monde 1)		CEE		AELE			Royaume-Uni	Etats-Unis	Canada	Amérique latine	Japon	URSS	
		Total	Intra-CEE exclu	Extra-CEE	Intra-CEE	Total	Extra-AELE	Intra-AELE	G	N	G		G		
1967: %			100	19,2	14,9	17,6	13,4	4,3	8,7	18,9	6,4	7,1	6,3	5,8	
1968: %			100	19,3	15,8	17,2	13,2	4,1	8,4	18,6	6,9	6,7	7,1	5,8	
<b>Werte</b>						<b>Mio \$</b>								<b>Valeurs</b>	
1953		74 100	70 100	10 060	4 035	12 365	10 096	2 269	7 525	15 774	4 242	7 620	1 275	2 948	
1956	102 760	93 600	87 200	13 641	6 436	15 172	12 953	2 259	9 290	18 945	4 916	8 640	2 501	3 612	
1957	111 480	100 500	93 300	15 286	7 154	16 646	13 691	2 955	9 683	20 682	5 095	8 650	2 858	4 382	
1958	107 510	95 900	89 000	15 911	6 864	16 128	13 289	2 840	9 276	17 751	5 080	8 190	2 877	4 298	
1959	114 940	101 400	93 200	17 050	8 168	17 013	13 969	3 044	9 691	17 449	5 362	8 270	3 457	5 441	
1960	127 400	113 100	102 900	19 483	10 246	18 533	15 042	3 491	10 349	20 358	5 562	8 570	4 055	5 562	
1961	133 700	118 400	106 500	20 428	11 893	19 521	15 689	3 832	10 754	20 629	5 820	8 700	4 238	5 998	
1962	141 310	124 100	110 500	20 636	13 563	20 437	16 384	4 059	11 059	21 286	5 933	9 130	4 918	7 031	
1963	153 780	135 400	119 400	21 629	15 926	22 172	17 621	4 551	11 855	22 922	6 473	9 710	5 448	7 272	
1964	172 200	152 200	133 800	24 179	18 383	24 011	18 694	5 317	12 341	25 987	7 683	10 550	6 673	7 683	
1965	186 310	164 700	143 900	27 093	20 822	26 562	20 729	5 833	13 722	27 006	8 107	11 060	8 456	8 175	
1966	203 400	180 400	157 000	29 419	23 230	28 513	22 164	6 349	14 661	29 899	9 551	11 620	9 776	8 841	
1967	214 130	189 500	165 000	31 629	24 509	29 064	22 046	7 018	14 370	31 237	10 555	11 720	10 442	9 649	
1968		211 700	182 800	35 290	28 910	31 517	24 080	7 437	15 346	33 925	12 558	12 160	12 981	10 634	
1967 IV		49 900	43 200	8 556	6 691	7 278	5 403	1 875	3 185	8 062	2 837	2 810	2 891		
1968 I		49 700	42 900	8 577	6 794	7 492	5 729	1 763	3 744	8 029	2 785	3 020	2 613		
II		51 600	44 900	8 172	6 659	7 653	5 832	1 821	3 474	8 576	3 242	3 010	3 170		
III		52 500	45 300	8 769	7 071	7 715	5 906	1 809	3 764	8 418	3 115	3 050	3 389		
IV		57 900	49 500	9 773	8 378	8 657	6 613	2 044	4 097	8 903	3 417	3 080	3 809		
1969 I		54 200	45 700	8 894	8 497	8 293	6 303	1 990	3 976	7 591	3 208	3 150	3 355		
II				9 896	9 168										
<b>Volumenindices</b>						<b>1960 = 100</b>								<b>Indices de volume</b>	
1953		66	68	50	39	71	72	68	78	85	81	74	31		
1956		81	83	68	61	86	88	79	93	93	92	86	64	61	
1957		86	88	75	66	89	90	83	95	98	93	89	72	73	
1958		84	86	80	66	88	89	81	91	85	93	90	74	75	
1959		91	92	90	82	93	94	88	95	85	96	96	88	99	
1960		100	100	100	100	100	100	100	100	100	100	100	100	100	
1961		105	104	103	115	104	103	109	102	101	109	101	107	110	
1962		111	109	104	131	109	107	116	104	104	113	110	103	128	
1963		119	116	108	152	117	116	122	108	114	124	113	147	133	
1964		131	126	118	172	123	118	145	113	128	145	116	181	139	
1965		142	137	131	193	133	128	156	119	128	149	121	227	153	
1966		151	146	142	214	139	133	166	123	141	171	123	263	174	
1967		158	151	153	227				122	140	185	127	271		
1968		177	168	173	270				140		212				
1967 IV		167	159	166	247				111	145	198	119	297		
1968 I		168	160	167	251				139	146	191	127	276		
II		174	166	162	251				137	153	221	127	331		
III		177	168	174	267				137	151	209	128	349		
IV		194	177	191	312				147	158	231	131	390		
1969 I		181	168	172	313				140	133	212				
<b>Ausfuhr nach Warenklassen</b>						<b>Mio \$</b>								<b>Exportations par classes de produits</b>	
Alimentation, boissons, tabac	1967	33 580	29 960	26 845	2 377	3 116	2 828	1 953	875	977	4 713	1 519	4 970	372	934
	1968				2 510	3 779	2 831	1 992	839	1 032	4 561	1 489		432	
Énergie, lubrifiants	1967	20 610	18 160	16 955	1 171	1 205	527	254	273	365	1 104	558	2 860	33	1 546
	1968				1 318	1 364	618	301	317	403	1 056	645		31	
Matières premières	1967	25 470	22 220	20 565	1 095	1 655	2 209	1 601	608	529	3 618	2 510	2 140	230	1 704
	1968				1 138	1 824	2 379	1 726	653	557	3 769	2 980		256	
Produits manufact.	1967	131 200	116 240	97 930	26 596	18 311	22 554	17 424	5 130	12 089	20 769	5 886	1 730	9 758	4 168
	1968				29 921	21 716	24 675	19 186	5 489	12 970	23 653	7 335		12 184	
dont: Biens d'équipement	1967	56 490	49 570	42 790	12 119	6 777	9 921	7 955	1 966	5 978	12 573	2 830	115	3 817	2 069
	1968				13 907	7 923	10 771	8 743	2 028	6 359	14 462	3 863		4 924	
<b>Zeitraum</b>	<b>Welt einschl. Ost-block</b>	<b>Total</b>	<b>Ohne Intra-EWG</b>	<b>Extra-EWG</b>	<b>Intra-EWG</b>	<b>Total</b>	<b>Extra-EFTA</b>	<b>Intra-EFTA</b>	<b>Großbritannien</b>	<b>Vereinigten Staaten</b>	<b>Canada</b>	<b>Mittel und Südamerika</b>	<b>Japan</b>	<b>UdSSR</b>	
		<b>Welt 1)</b>		<b>EWG</b>		<b>EFTA</b>			<b>G</b>	<b>N</b>	<b>G</b>		<b>G</b>		

1) Non compris le commerce du bloc oriental.



**import**

Ursprung	1958	1960	1963	1965	1966	1967	1968	1968				1969	
								I	II	III	IV	I	II
<b>INSGESAMT</b>	22 946	29 595	40 414	49 024	53 678	55 068	61 926	14 764	14 698	15 277	17 237	17 545	19 122
<b>INTRA-EWG</b>	6 790	10 150	15 737	20 442	22 922	24 173	28 384	6 658	6 570	7 018	8 175	8 479	9 148
<b>EXTRA-EWG</b>	16 156	19 444	24 677	28 582	30 756	30 895	33 542	8 106	8 128	8 259	9 062	9 065	9 974
<i>davon nach Zonen :</i>													
<b>Klasse 1</b>	8 526	10 789	14 345	16 227	17 320	17 007	18 626	4 418	4 512	4 615	5 082	4 924	5 693
EFTA	3 608	4 459	6 166	6 896	7 245	7 095	7 840	1 895	1 890	1 896	2 160	2 212	2 364
Andere westeurop. Länder	834	1 069	1 388	1 627	1 797	1 847	1 960	480	434	437	609	597	572
Nordamerika	3 238	4 279	5 502	6 281	6 656	6 539	7 117	1 660	1 764	1 816	1 878	1 638	2 203
Andere Länder der Klasse 1	845	981	1 288	1 423	1 622	1 525	1 709	384	424	467	435	478	554
<b>Klasse 2</b>	6 824	7 485	8 822	10 529	11 326	11 593	12 506	3 113	3 058	3 055	3 291	3 515	3 623
AOM	1 546	1 663	1 902	2 047	2 283	2 279	2 498	639	604	596	666	697	743
EAMA	914	952	989	1 146	1 319	1 308	1 467	394	356	342	381	434	446
DOM	117	127	125	139	156	135	133	32	37	24	40	32	42
TOM	42	34	122	96	106	120	128	35	29	34	30	31	37
Algerien	473	549	666	665	702	717	771	179	182	196	214	200	217
Afrik. Mittelmeerländer, a.n.g.	524	494	808	1 208	1 314	1 407	1 784	427	449	433	476	526	574
Andere Länder Afrikas	524	664	802	987	1 114	1 043	1 040	272	249	251	270	331	325
Mittel- u. Südamerika	1 647	1 870	2 268	2 615	2 731	2 808	2 679	650	681	667	681	741	805
Westasien	1 803	1 828	2 131	2 528	2 637	2 913	3 317	820	813	814	871	846	832
Andere Länder der Klasse 2	779	963	911	1 143	1 246	1 143	1 188	305	262	294	328	374	344
<b>Klasse 3 (1)</b>	789	1 126	1 478	1 778	2 059	2 241	2 354	561	544	575	675	611	649
Osteuropa (1)	678	975	1 363	1 573	1 800	2 011	2 119	510	487	517	606	548	572
Andere Länder der Klasse 3	111	151	115	206	258	229	235	51	57	58	69	63	76
<b>Verschiedenes, a.n.g.</b>	18	44	32	48	51	56	56	13	15	14	14	15	10
<b>Wichtigste Länder :</b>													
Grossbritannien	1 192	1 533	2 450	2 607	2 782	2 702	2 994	740	722	716	817	851	897
Norwegen	213	237	305	382	400	427	478	119	111	117	131	137	156
Schweden	699	881	1 112	1 309	1 375	1 308	1 449	345	350	351	403	400	438
Finnland	228	304	383	440	441	402	436	90	104	114	129	126	121
Dänemark	393	418	521	599	581	555	595	150	145	141	158	166	168
Schweiz	591	772	1 016	1 152	1 251	1 260	1 410	331	340	342	398	399	428
Österreich	441	536	652	711	718	699	774	175	187	195	217	216	234
Portugal	78	82	111	155	138	146	140	35	37	34	37	43	43
Spanien	234	343	370	439	497	500	520	146	105	88	181	187	158
Jugoslawien	134	159	280	301	349	401	418	94	113	100	110	127	135
Griechenland	111	88	112	149	176	221	269	58	53	74	83	66	64
Türkei	95	141	181	183	210	215	207	63	32	34	77	54	51
Sowjetunion	274	430	579	637	717	838	881	223	190	227	241	207	204
Polen	124	146	186	230	259	266	286	66	65	71	84	81	79
Tschechoslowakei	104	127	158	196	202	213	251	56	61	57	77	70	79
Ungarn	56	81	133	160	190	196	196	41	51	51	53	44	72
Rumänien	60	94	165	172	211	248	246	65	54	58	69	70	64
Marokko	310	301	313	345	333	309	295	81	88	54	72	92	103
Tunesien	128	99	159	97	114	110	95	23	25	22	24	25	28
Libyen	8	6	226	661	775	900	1 296	296	302	339	358	371	393
Ägypten	70	87	110	105	92	89	98	25	33	18	22	38	49
Senegal	.	98	118	124	130	120	106	24	28	31	23	28	35
Elfenbein-Küste	.	102	197	218	242	266	320	88	78	72	84	97	94
Nigeria	114	156	192	244	282	264	167	36	35	40	56	78	76
Kamerun	113	92	119	131	119	135	146	41	36	30	40	48	42
Kongo (Demokr. Rep.)	.	399	268	325	461	425	514	146	125	114	135	142	157
Madagaskar	71	57	62	56	56	49	50	13	11	13	13	14	14
Republik Südafrika	228	239	332	334	413	414	476	97	138	125	117	107	142
<b>Vereinigte Staaten</b>	2 808	3 830	5 051	5 693	6 022	5 898	6 386	1 502	1 599	1 621	1 665	1 463	2 001
Kanada	430	450	451	588	634	641	731	158	165	195	213	175	201
Mexiko	115	142	154	163	187	173	166	45	34	33	44	54	44
Kolumbien	73	107	107	145	121	125	123	31	30	29	33	34	37
Venezuela	276	193	308	212	203	258	226	60	58	57	50	59	53
Peru	89	169	201	233	220	214	236	62	52	61	61	76	66
Brasilien	236	282	371	480	520	534	583	133	128	155	167	154	170
Chile	118	161	148	222	272	311	308	93	65	75	75	82	96
Argentinien	354	456	588	697	705	720	561	108	177	145	131	157	192
Irak	381	437	472	414	414	482	637	167	149	152	170	169	168
Iran	241	280	379	522	484	426	487	130	103	121	133	137	130
Israel	30	58	110	110	128	125	158	49	51	26	33	64	55
Saudi-Arabien	322	342	283	425	558	644	665	137	180	176	172	188	170
Pakistan	93	80	90	86	110	100	116	34	28	23	31	34	27
Republik Indien, Sikkim	103	112	152	151	159	144	168	41	36	44	49	52	49
Malaysia + Singapur	180	286	207	171	184	177	187	40	41	51	56	60	59
Volksrepublik China, Tibet	107	147	105	195	248	223	226	48	54	57	67	61	70
Japan	117	163	336	455	528	538	652	146	157	177	173	177	222
Hongkong	19	8	71	125	157	131	153	35	35	43	40	53	52
Australischer Bund	382	418	446	453	502	456	458	108	95	137	118	153	137
Neuseeland	118	162	174	182	180	117	123	34	34	28	28	42	53
<b>Interzonenhandel (1)</b>	204	267	256	315	336	316	360	76	86	88	110	87	99

(1) Alle Angaben dieser Veröffentlichung, auch die der obenstehenden Tabelle, über den Handel der BR Deutschland und der EWG enthalten nicht den in dieser Tabelle aufgeführten Interzonenhandel d.h. den Handel der BR Deutschland mit den Währungsgebieten der DM-Ost.

TAB. 2  
**import**

1968					1969						Origine		
A	S	O	N	D	J	F	M	A	M	J		J	A
4 692	5 200	5 763	5 719	5 732	5 867	5 520	6 162	6 326	6 335	6 477	6 416	5 273	<b>TOTAL GÉNÉRAL</b>
2 085	2 409	2 773	2 658	2 724	2 695	2 727	3 057	3 043	3 013	3 101	3 157	2 415	<b>INTRA-CEE</b>
2 607	2 790	2 991	3 061	3 008	3 172	2 793	3 104	3 283	3 321	3 376	3 259	2 858	<b>EXTRA-CEE</b>
1 434	1 541	1 682	1 707	1 692	1 719	1 486	1 718	1 829	1 918	1 940	1 883	1 602	<i>dont par zones :</i>
559	645	730	722	708	718	734	761	745	787	830	807	646	<b>Classe 1</b>
140	151	174	220	215	219	182	196	187	189	196	193	170	AELE
587	597	630	623	627	615	423	599	716	751	732	707	622	Autres pays europ. occident.
149	148	148	143	142	168	148	162	180	190	182	177	164	Amérique du Nord
													Autres pays de la classe 1
989	1 049	1 088	1 123	1 082	1 226	1 114	1 179	1 236	1 194	1 203	1 133	1 052	<b>Classe 2</b>
196	203	224	228	213	243	228	228	260	241	245	220	183	AOM
110	114	141	120	117	147	148	144	155	143	148	139	111	EAMA
6	9	12	14	14	12	9	12	16	14	11	10	5	DOM
9	11	8	13	10	12	8	11	12	10	15	12	7	TOM
70	69	64	81	71	77	64	61	77	74	70	60	61	Algérie
145	152	138	165	175	180	161	185	195	197	185	181	154	Pays afr. médit. n.d.a.
75	86	98	87	84	108	107	117	108	104	112	105	99	Autres pays africains
219	220	239	232	213	258	232	251	263	252	290	261	258	Amérique centrale et du Sud
263	288	283	301	287	311	269	265	288	285	263	250	252	Asie occidentale
92	100	107	109	112	126	117	132	122	114	108	116	106	Autres pays de la classe 2
178	195	217	224	231	221	187	203	213	205	231	238	200	<b>Classe 3 (1)</b>
162	174	195	201	208	197	170	182	186	182	204	213	181	Europe orientale (1)
15	21	23	23	23	24	17	21	27	23	26	25	20	Autres pays de la classe 3
5	5	4	6	4	6	5	4	5	5	2	5	4	<b>Divers non classés</b>
													<b>Principaux pays :</b>
225	231	280	272	264	278	290	283	275	306	315	309	250	Royaume-Uni
33	41	43	41	46	44	45	48	50	50	56	48	41	Norvège
101	126	135	137	131	132	129	139	133	148	155	153	115	Suède
37	40	44	44	41	54	35	37	35	44	42	47	51	Finlande
42	50	53	53	52	56	53	57	55	53	60	50	46	Danemark
87	119	136	130	132	125	134	140	139	138	152	150	114	Suisse
61	66	70	78	70	67	68	80	77	78	79	84	71	Autriche
9	13	12	12	13	15	14	14	15	14	14	13	11	Portugal
29	27	36	69	75	69	60	59	52	54	52	45	36	Espagne
30	37	34	41	35	42	41	45	42	42	51	47	39	Yougoslavie
25	24	30	28	24	24	21	21	20	21	23	29	26	Grèce
11	13	21	27	29	21	17	16	19	15	16	13	9	Turquie
80	72	79	79	81	75	65	67	63	65	74	78	75	U.R.S.S.
21	21	24	28	34	29	24	28	27	27	25	30	21	Pologne
15	19	24	25	29	25	20	25	25	25	29	31	21	Tchécoslovaquie
15	19	21	18	15	11	12	20	21	22	28	23	21	Hongrie
16	23	23	22	24	27	22	21	22	20	22	28	18	Roumanie
17	19	20	22	30	31	29	32	37	39	27	18	16	Maroc
6	8	8	8	9	8	8	8	9	9	10	8	9	Tunisie
117	120	103	128	128	126	113	132	132	130	134	148	123	Libye
6	6	6	7	9	14	10	13	17	19	14	8	5	Égypte
8	9	9	8	5	5	10	13	13	14	8	7	5	Sénégal
21	25	25	31	28	33	33	31	32	32	30	27	24	Côte-d'Ivoire
11	12	16	19	21	22	27	31	26	23	27	24	26	Nigéria
10	9	12	13	15	18	15	15	15	15	13	12	13	Cameroun
41	37	57	37	38	47	51	44	55	41	60	62	37	Congo (RD)
4	4	5	4	4	5	5	4	5	5	3	4	4	Madagascar
38	43	44	34	38	39	33	35	46	49	46	45	35	Rép. d'Afrique du Sud
522	527	555	552	557	552	369	541	652	685	662	635	548	États-Unis d'Amérique
65	71	75	70	70	63	54	58	64	67	70	72	74	Canada
10	13	15	12	17	18	19	17	16	12	15	12	11	Mexique
10	8	12	11	10	11	10	13	12	11	13	12	11	Colombie
16	21	19	17	15	26	18	16	21	16	16	19	16	Venezuela
22	18	20	25	17	32	21	23	19	23	25	22	22	Pérou
48	55	57	55	54	54	48	51	53	53	64	65	63	Bésil
27	20	30	25	20	30	24	28	32	29	35	40	45	Chili
50	50	46	40	45	46	55	57	59	58	75	49	49	Argentine
51	50	50	56	63	62	55	53	54	62	54	49	45	Irak
45	41	43	47	43	46	40	52	42	52	36	41	37	Iran
7	7	9	11	14	18	21	25	21	21	14	9	8	Israël
56	69	67	57	47	76	11	59	62	46	62	51	65	Arabie Séoudite
7	7	10	10	11	13	1	10	11	8	8	9	8	Pakistan
12	14	17	17	15	18	16	19	18	16	14	16	12	Union Indienne, Sikkim
13	19	17	20	19	20	18	21	19	20	21	23	18	Malaysia + Singapour
15	21	22	23	22	23	17	21	25	22	24	24	18	Chine, Rép. Pop
59	56	59	60	53	60	53	63	73	74	75	76	69	Japon
14	15	15	14	11	17	17	18	16	19	17	19	21	Hong-Kong
45	42	38	40	39	56	48	48	44	50	43	42	45	Australie
8	7	7	9	12	12	13	16	18	17	18	14	14	Nouvelle-Zélande
28	32	32	33	45	24	28	35	34	35	30	31	28	Commerce inter-zones (1)

(1) Le commerce de l'Allemagne (RF) avec la zone monétaire du DM-Est figurant au bas du tableau, est exclu dans toutes les autres données de cette publication relatives au commerce de l'Allemagne (RF) et de la CEE, même celles du présent tableau.

Bestimmung	1958	1960	1963	1965	1966	1967	1968	1968				1969	
								I	II	III	IV	I	II
<b>INSGESAMT</b>	22 775	29 729	37 555	47 915	52 649	56 139	64 200	15 371	14 836	15 840	18 151	17 392	19 064
<b>EXTRA-EWG</b>	15 911	19 483	21 629	27 093	29 419	31 629	35 290	8 577	8 178	8 769	9 773	8 894	9 896
<i>davon nach Zonen :</i>													
<b>Klasse 1</b>	8 638	11 328	13 830	17 612	19 127	20 472	22 873	5 531	5 391	5 655	6 298	5 661	6 510
EFTA	4 970	6 509	7 942	9 602	9 999	10 424	11 217	2 721	2 653	2 728	3 116	2 930	3 120
Anderer westeurop. Länder	1 143	1 466	2 005	2 852	3 158	3 392	3 454	841	829	813	970	937	1 068
Nordamerika	1 901	2 535	2 872	3 905	4 627	4 969	6 379	1 545	1 507	1 628	1 700	1 352	1 820
Anderer Länder der Klasse 1	623	817	1 012	1 253	1 344	1 688	1 824	424	402	486	512	442	502
<b>Klasse 2</b>	6 125	6 738	6 355	7 510	7 957	8 299	9 309	2 291	2 109	2 325	2 585	2 450	2 522
AOM	1 860	1 882	1 546	1 733	1 707	1 789	2 064	516	429	506	613	577	598
EAMA	712	603	726	828	847	926	1 019	255	212	253	298	286	287
DOM	100	107	152	197	217	243	265	62	53	72	78	72	78
TOM	37	41	84	144	162	163	192	48	37	46	61	52	55
Algerien	1 012	1 130	585	564	481	457	588	151	126	134	176	166	177
Afrik. Mittelmeerländer, a.n.g.	576	685	691	774	770	792	871	214	200	224	134	240	244
Anderer Länder Afrikas	364	527	596	756	767	807	791	194	175	202	220	192	195
Mittel- u. Südamerika	1 604	1 693	1 567	1 707	1 906	2 054	2 327	549	540	586	652	600	632
Westasien	693	816	823	1 090	1 259	1 299	1 615	403	369	391	453	415	430
Anderer Länder der Klasse 2	1 027	1 138	1 132	1 450	1 549	1 559	1 640	415	396	416	413	426	424
<b>Klasse 3 (1)</b>	980	1 235	1 202	1 663	2 011	2 526	2 763	676	597	698	793	700	775
Osteuropa (1)	626	992	1 080	1 416	1 676	2 102	2 377	586	522	589	682	597	687
Anderer Länder der Klasse 3	354	243	122	247	335	424	386	91	75	109	112	104	87
<b>Verschiedenes, a.n.g.</b>	169	180	241	308	324	333	345	79	80	90	96	82	89
<b>Wichtigste Länder :</b>													
Grossbritannien	1 330	1 759	1 978	2 364	2 540	2 847	3 127	802	741	754	830	823	843
Norwegen	434	453	508	619	632	659	634	155	149	149	181	160	184
Schweden	917	1 110	1 272	1 592	1 548	1 559	1 702	401	394	408	499	455	484
Finnland	204	345	344	490	468	437	404	95	97	92	121	110	132
Dänemark	457	671	735	967	982	993	1 026	245	255	240	285	286	295
Schweiz	1 046	1 465	2 177	2 409	2 489	2 573	2 812	658	664	695	796	730	785
Österreich	599	817	1 032	1 315	1 442	1 425	1 503	353	352	382	416	362	408
Portugal	187	236	240	335	366	367	413	105	99	100	109	115	121
Spanien	255	254	640	1 082	1 247	1 202	1 134	288	270	257	319	318	357
Jugoslawien	185	288	294	366	457	660	740	151	180	188	222	195	242
Griechenland	232	226	342	494	508	550	584	143	132	152	157	155	171
Türkei	152	225	197	196	266	303	314	100	79	62	74	87	85
Sowjetunion	208	410	370	369	352	585	803	173	169	209	253	225	288
Polen	141	145	160	204	253	289	369	102	83	83	102	87	93
Tschechoslowakei	110	133	127	217	284	254	321	64	71	81	105	85	82
Ungarn	58	112	151	156	177	196	200	46	50	49	56	48	60
Rumänien	47	88	148	217	249	443	390	130	84	85	91	89	96
Marokko	261	264	248	230	249	270	265	63	58	71	73	78	74
Tunesien	121	150	137	135	129	129	130	33	27	30	39	44	36
Libyen	41	71	105	173	198	243	292	72	70	68	81	78	81
Ägypten	154	200	200	237	194	149	184	45	44	55	40	40	53
Senegal	.	114	130	124	119	120	115	31	22	26	35	36	33
Elfenbein-Küste	.	83	138	159	158	191	203	51	45	50	58	54	53
Nigeria	72	106	112	175	157	138	143	28	30	40	45	38	36
Kamerun	68	51	70	88	98	116	114	29	23	29	33	35	33
Kongo (Demokr. Rep.)	.	102	79	120	131	120	164	32	40	43	48	52	53
Madagaskar	76	66	85	84	88	95	115	33	23	29	30	30	30
Republik Südafrika	268	290	354	518	503	611	667	154	146	167	199	170	184
<b>Vereinigte Staaten</b>	1 664	2 242	2 563	3 425	4 098	4 424	5 768	1 424	1 369	1 470	1 506	1 207	1 630
Kanada	237	293	309	480	529	545	611	121	139	158	194	145	190
Mexiko	130	146	167	235	261	276	332	79	74	88	91	90	85
Kolumbien	72	90	86	72	113	68	89	23	22	22	22	21	22
Venezuela	302	221	179	249	256	261	275	68	64	68	76	66	73
Peru	60	76	128	148	166	162	134	34	36	30	36	36	37
Brasilien	260	276	267	177	269	342	442	99	103	113	127	116	112
Chile	63	116	108	107	126	151	152	35	29	43	45	40	35
Argentinien	305	347	272	280	274	259	300	66	57	79	98	90	99
Irak	76	68	57	81	120	90	80	17	18	23	21	29	23
Iran	204	220	172	283	340	408	505	132	112	122	139	121	126
Israel	109	147	158	190	190	206	346	85	79	86	96	91	90
Saudi-Arabien	57	45	58	105	126	125	150	35	32	36	47	40	42
Pakistan	80	128	122	202	176	208	207	61	50	52	44	54	50
Republik Indien, Sikkim	437	337	295	423	427	358	302	91	81	68	62	71	64
Malaysia + Singapur	73	103	133	147	158	167	165	40	39	41	45	42	49
Volksrepublik China, Tibet	304	239	115	231	321	408	372	89	74	105	104	91	69
Japan	139	209	359	342	412	584	637	152	146	172	167	157	181
Hongkong	53	84	115	137	154	153	184	40	43	46	55	50	56
Australischer Bund	171	266	246	330	366	427	463	107	96	132	128	100	120
Neuseeland	45	53	53	62	63	66	58	10	15	16	18	15	16
Interzonenhandel (1)	191	228	215	302	406	371	359	80	82	90	107	100	127

(1) Alle Angaben dieser Veröffentlichung, auch die der obenstehenden Tabelle, über den Handel der BR Deutschland und der EWG enthalten nicht den in dieser Tabelle aufgeführten Interzonenhandel, d.h. den Handel der BR Deutschland mit den Währungsgebieten der DM-Ost.

**TAB. 2**  
**export**

1968					1969							Destination	
A	S	O	N	D		F	M	A	M	J	J		A
4 818	5 295	6 158	5 898	6 078	5 596	5 463	6 333	6 324	6 336	6 420	6 735	5 107	<b>TOTAL GÉNÉRAL</b>
2 774	2 784	3 297	3 171	3 286	2 887	2 745	3 261	3 306	3 295	3 296	3 584	2 801	<b>EXTRA-CEE</b>
1 785	1 827	2 118	2 057	2 111	1 786	1 734	2 141	2 150	2 185	2 175	2 333	1 824	<i>dont par zones :</i>
849	902	1 039	1 006	1 068	930	930	1 072	1 010	1 041	1 068	1 110	901	<b>Classe 1</b>
251	259	307	302	359	291	295	351	359	358	353	381	291	AELE
519	515	593	594	511	410	379	562	613	613	594	645	465	Autres pays europ. occident.
165	150	180	155	173	156	130	156	168	173	161	197	166	Amérique du Nord
													Autres pays de la classe 1
747	697	889	823	871	836	771	843	858	829	836	952	737	<b>Classe 2</b>
162	150	221	191	203	188	186	203	203	197	198	208	143	AOM
80	74	106	92	102	93	91	103	101	91	26	103	71	EAMA
26	20	28	25	25	22	25	25	27	25	26	26	19	DOM
15	14	23	22	17	19	15	18	17	22	17	19	13	TOM
41	42	64	53	60	54	55	57	58	59	60	60	40	Algérie
73	64	75	78	80	88	74	78	86	75	84	101	73	Pays afr. médit. n.d.a.
61	60	77	70	73	71	61	60	68	65	61	74	58	Autres pays africains
188	184	218	212	219	209	184	208	205	203	224	247	196	Amérique centrale et du Sud
125	118	151	143	159	140	127	147	174	143	133	157	124	Asie occidentale
138	121	146	129	138	140	139	147	143	145	136	167	143	Autres pays de la classe 2
211	229	254	261	273	234	213	252	266	252	256	267	207	<b>Classe 3 (1)</b>
176	202	217	221	239	193	181	222	227	227	232	245	185	Europe orientale (1)
35	27	37	40	33	41	32	31	39	25	23	22	22	Autres pays de la classe 3
30	32	35	30	31	31	28	25	32	29	28	31	34	<b>Divers non classés</b>
													<b>Principaux pays :</b>
227	238	283	271	274	275	252	296	262	282	299	310	241	Royaume-Uni
54	46	58	53	70	48	53	60	58	66	60	68	48	Norvège
131	149	165	165	168	141	147	166	162	156	165	150	133	Suède
29	31	36	36	49	33	36	41	42	50	41	41	42	Finlande
80	80	95	93	98	88	92	106	97	101	97	98	102	Danemark
202	234	263	258	274	235	232	263	253	259	273	292	225	Suisse
120	126	138	133	144	106	116	140	136	138	135	148	123	Autriche
34	29	37	33	39	37	39	40	42	39	40	45	30	Portugal
74	82	102	99	117	100	97	121	119	120	120	128	89	Espagne
54	67	72	68	82	59	64	72	79	79	84	89	65	Yougoslavie
58	41	51	49	57	45	49	60	57	57	57	61	52	Grèce
17	19	20	26	28	28	28	31	32	26	27	33	24	Turquie
62	69	81	85	86	74	60	89	98	89	100	103	62	U.R.S.S.
24	29	33	32	36	27	27	33	29	33	31	33	25	Pologne
21	32	32	32	40	25	33	27	27	27	27	28	33	Tchécoslovaquie
17	15	17	18	21	14	14	19	20	21	19	11	16	Hongrie
27	27	30	29	30	30	26	33	30	33	33	38	29	Roumanie
24	20	24	23	25	27	25	26	26	23	26	26	17	Maroc
10	8	12	12	15	20	11	13	13	12	12	14	10	Tunisie
22	21	26	30	25	25	25	28	30	27	24	30	23	Libye
17	14	13	13	14	16	13	11	17	14	22	31	24	Égypte
8	8	12	11	12	12	11	14	12	11	10	14	8	Sénégal
15	14	21	18	20	18	18	19	19	16	18	19	13	Côte-d'Ivoire
11	11	16	16	13	13	15	10	15	11	10	13	13	Nigéria
9	9	11	11	11	12	11	12	11	11	11	12	8	Cameroun
14	12	19	13	17	16	16	20	18	17	17	20	15	Congo (RD)
9	9	10	9	11	9	4	11	11	10	9	9	5	Madagascar
56	53	70	56	69	57	52	60	62	59	63	80	57	Rép. d'Afrique du Sud
468	462	526	527	451	363	335	508	546	554	530	581	412	États-Unis d'Amérique
51	54	68	67	59	47	44	54	67	59	64	65	52	Canada
28	27	34	26	32	32	24	33	28	29	28	30	23	Mexique
6	6	7	7	9	7	7	8	9	8	8	10	9	Colombie
21	20	26	24	26	22	21	23	24	25	24	30	21	Venezuela
11	7	11	12	13	13	11	13	12	12	14	17	13	Pérou
34	38	39	43	45	41	39	32	39	32	41	40	39	Brésil
15	13	16	13	16	15	12	13	12	12	11	17	10	Chili
25	26	31	32	34	32	27	31	37	28	34	39	33	Argentine
8	6	7	6	8	8	6	15	8	8	7	8	7	Irak
43	35	45	44	49	44	37	40	48	39	38	45	40	Iran
27	26	32	30	34	31	27	32	32	29	30	33	26	Israël
12	12	14	14	19	14	15	12	17	12	12	17	10	Arabie Séoudite
16	14	16	12	16	16	19	19	16	16	17	19	16	Pakistan
22	18	23	17	22	26	19	26	21	18	25	26	21	Union Indienne, Sikkim
13	13	16	14	15	15	13	14	15	19	15	18	13	Malaysia + Singapour
35	25	34	38	31	34	28	29	28	22	19	20	18	Chine, Rép. Pop
55	52	54	55	58	56	44	57	64	61	56	67	55	Japon
14	15	19	17	19	17	15	17	18	19	19	21	18	Hong-Kong
48	41	50	38	40	37	30	33	36	47	37	43	49	Australie
6	4	6	5	6	6	4	5	5	6	5	7	6	Nouvelle-Zélande
33	32	34	32	41	26	31	43	35	46	46	52	49	Commerce inter-zones (1)

(1) Le commerce de l'Allemagne (RF) avec la zone monétaire du DM-Est figurant au bas du tableau, est exclu dans toutes les autres données de cette publication relatives au commerce de l'Allemagne (RF) et de la CEE, même celles du présent tableau.

	1958	1960	1963	1965	1966	1967	1968	1968				1969	
								I	II	III	IV	I	II
<b>EXTRA-EWG</b>	- 245	+ 39	- 3 048	- 1 489	- 1 337	+ 734	+ 1 748	+ 471	+ 50	+ 510	+ 711	- 171	- 78
<i>davon nach Zonen :</i>													
<b>Klasse 1</b>	+ 112	+ 539	- 515	+ 1 385	+ 1 807	+ 3 465	+ 4 247	+ 1 112	+ 879	+ 1 040	+ 1 216	+ 737	+ 817
EFTA	+ 1 362	+ 2 050	+ 1 776	+ 2 706	+ 2 754	+ 3 329	+ 3 377	+ 826	+ 763	+ 832	+ 956	+ 718	+ 756
Andere westeurop. Länder	+ 309	+ 397	+ 617	+ 1 225	+ 1 361	+ 1 545	+ 1 494	+ 361	+ 395	+ 376	+ 361	+ 340	+ 496
Nordamerika	- 1 337	- 1 744	- 2 630	- 2 376	- 2 029	- 1 570	- 738	- 115	- 257	- 188	- 178	- 286	- 383
Andere Länder der Klasse 1	- 222	- 164	- 276	- 170	- 278	+ 1 63	+ 115	+ 40	+ 21	+ 19	+ 77	- 36	- 52
<b>Klasse 2</b>	- 699	- 747	- 2 467	- 3 019	- 3 369	- 3 294	- 3 197	- 822	- 948	- 730	- 706	- 1 065	- 1 101
AOM	+ 314	+ 219	- 356	- 314	- 576	- 490	- 434	- 123	- 175	- 90	- 53	- 120	- 145
EAMA	+ 202	+ 349	- 263	- 318	- 472	- 382	- 448	- 139	- 144	- 89	- 83	- 148	- 159
DOM	- 17	- 20	+ 27	+ 58	+ 61	+ 108	+ 132	+ 30	+ 16	+ 48	+ 38	+ 40	+ 36
TOM	- 5	+ 7	- 38	+ 48	+ 56	+ 43	+ 64	+ 13	+ 8	+ 12	+ 31	+ 21	+ 18
Algerien	+ 539	+ 581	- 81	- 101	- 221	- 260	- 183	+ 28	- 56	- 62	- 38	+ 34	- 40
Afrik. Mittelmeerländer, a.n.g.	+ 52	+ 191	- 117	- 434	- 544	- 615	- 913	- 213	- 249	- 209	- 242	- 285	- 330
Andere Länder Afrikas	- 160	- 137	- 206	- 231	- 347	- 236	- 249	- 78	- 74	- 49	- 50	- 139	- 130
Mittel- u. Südamerika	- 43	- 177	- 701	- 908	- 825	- 754	- 352	- 101	- 141	- 81	- 29	- 11	- 183
Westasien	- 1 110	- 1 012	- 1 308	- 1 438	- 1 378	- 1 614	- 1 702	- 417	- 444	- 423	- 418	- 431	- 402
Andere Länder der Klasse 2	+ 248	+ 175	+ 221	+ 307	+ 303	+ 416	+ 452	+ 110	+ 134	+ 122	+ 85	+ 52	+ 80
<b>Klasse 3 (1)</b>	+ 191	+ 109	- 276	- 115	- 48	+ 285	+ 409	+ 115	+ 53	+ 123	+ 118	+ 89	+ 126
Osteuropa (1)	- 52	+ 17	- 283	- 157	- 124	+ 91	+ 258	+ 76	+ 35	+ 72	+ 76	+ 49	+ 115
Andere Länder der Klasse 3	+ 243	+ 92	+ 7	+ 41	+ 77	+ 195	+ 151	+ 40	+ 18	+ 51	+ 43	+ 41	+ 11
<b>Verschiedenes, a.n.g.</b>	+ 151	+ 136	+ 209	+ 260	+ 273	+ 277	+ 289	+ 66	+ 65	+ 76	+ 82	+ 67	+ 79
<b>Wichtigste Länder :</b>													
Grossbritannien	+ 138	+ 226	- 472	- 243	- 242	+ 145	+ 133	+ 62	+ 19	+ 38	+ 13	- 28	- 54
Norwegen	+ 221	+ 216	+ 203	+ 237	+ 232	+ 232	+ 156	+ 36	+ 38	+ 32	+ 50	+ 23	+ 28
Schweden	+ 218	+ 229	+ 160	+ 283	+ 173	+ 251	+ 553	+ 56	+ 44	+ 57	+ 96	+ 55	+ 46
Finnland	+ 24	+ 41	+ 39	+ 50	+ 27	+ 35	- 32	+ 5	- 7	- 22	+ 2	+ 16	+ 11
Dänemark	+ 64	+ 253	+ 214	+ 368	+ 401	+ 438	+ 431	+ 95	+ 110	+ 99	+ 127	+ 120	+ 127
Schweiz	+ 455	+ 693	+ 1 161	+ 1 257	+ 1 238	+ 1 313	+ 1 402	+ 327	+ 324	+ 353	+ 398	+ 331	+ 357
Österreich	+ 158	+ 281	+ 380	+ 604	+ 724	+ 726	+ 729	+ 178	+ 165	+ 187	+ 199	+ 146	+ 174
Portugal	+ 109	+ 154	+ 129	+ 200	+ 228	+ 221	+ 273	+ 70	+ 65	+ 66	+ 72	+ 72	+ 78
Spanien	+ 21	- 89	+ 270	+ 643	+ 750	+ 702	+ 614	+ 142	+ 165	+ 169	+ 138	+ 131	+ 199
Jugoslawien	+ 51	+ 129	+ 14	+ 65	+ 108	+ 259	+ 322	+ 57	+ 67	+ 88	+ 112	+ 68	+ 107
Griechenland	+ 121	+ 138	+ 230	+ 345	+ 332	+ 329	+ 315	+ 85	+ 79	+ 78	+ 74	+ 89	+ 107
Türkei	+ 57	+ 84	+ 16	+ 13	+ 56	+ 88	+ 107	+ 37	+ 47	+ 28	- 3	+ 33	+ 34
Sowjetunion	- 66	- 20	- 209	- 268	- 365	- 253	- 78	- 50	- 21	- 18	- 12	+ 18	+ 84
Polen	+ 17	- 1	- 26	- 26	- 6	+ 23	+ 83	+ 36	+ 18	+ 12	+ 18	+ 6	+ 14
Tschechoslowakei	+ 6	+ 6	+ 31	+ 21	+ 82	+ 41	+ 70	+ 8	+ 10	+ 24	+ 28	+ 15	+ 3
Ungarn	+ 2	+ 31	+ 18	- 4	- 13	0	+ 4	+ 5	- 1	- 2	+ 3	+ 4	- 12
Rumänien	- 13	- 6	- 17	+ 45	+ 38	+ 195	+ 144	+ 65	+ 30	+ 27	+ 22	+ 19	+ 32
Marokko	- 57	- 37	- 65	- 115	- 84	- 39	- 30	- 18	- 30	+ 17	+ 1	- 14	- 29
Tunesien	- 7	+ 51	- 22	+ 38	+ 15	+ 19	+ 35	- 10	+ 2	+ 8	+ 15	+ 19	+ 8
Libyen	+ 33	+ 65	- 121	- 488	- 577	- 657	- 1 004	- 224	- 232	- 271	- 277	- 293	- 312
Ägypten	+ 84	+ 113	+ 90	+ 132	+ 102	+ 60	+ 86	+ 20	+ 11	+ 37	+ 18	+ 2	+ 4
Senegal	.	+ 16	+ 12	0	- 11	0	+ 9	+ 7	+ 6	- 5	+ 12	+ 8	+ 2
Elfenbein-Küste	.	- 19	- 59	- 59	- 84	- 75	- 117	- 37	- 33	- 22	- 26	- 43	- 41
Nigeria	- 42	- 50	- 80	- 69	- 125	- 126	- 24	- 8	- 5	0	- 11	- 40	- 40
Kamerun	- 45	- 41	- 49	- 43	- 21	- 19	- 32	- 12	- 13	- 1	- 7	- 13	- 9
Kongo (Demokr. Rep.)	.	- 297	- 189	- 205	- 330	- 305	- 350	- 114	- 85	- 71	- 87	- 90	- 104
Madagaskar	+ 5	+ 9	+ 23	+ 28	+ 32	+ 46	+ 65	+ 20	+ 12	+ 16	+ 17	+ 16	+ 16
Republik Südafrika	+ 40	+ 51	+ 22	+ 184	+ 90	+ 197	+ 191	+ 57	+ 8	+ 42	+ 82	+ 63	+ 42
<b>Vereinigte Staaten</b>	- 1 144	- 1 588	- 2 488	- 2 268	- 1 924	- 1 474	- 618	- 78	+ 230	- 151	- 159	- 256	- 371
Kanada	- 193	- 157	- 142	- 108	- 105	- 96	- 120	- 37	- 26	- 37	- 19	- 30	- 11
Mexiko	+ 15	+ 4	+ 13	+ 72	+ 74	+ 103	+ 166	+ 34	+ 40	+ 55	+ 47	+ 36	+ 41
Kolumbien	- 1	- 17	- 21	- 73	- 8	- 57	- 34	- 8	- 8	- 7	+ 11	- 13	- 15
Venezuela	+ 26	+ 28	+ 129	+ 37	+ 53	+ 3	+ 49	+ 8	+ 6	+ 11	+ 26	+ 7	+ 20
Peru	- 29	- 93	- 73	- 85	- 54	- 52	- 102	- 28	- 16	- 31	- 25	- 40	- 29
Brasilien	+ 24	- 6	- 104	- 303	- 251	- 192	- 141	- 34	- 25	- 42	- 40	- 38	- 58
Chile	+ 55	- 45	- 40	- 115	- 146	- 160	- 156	- 58	- 36	- 32	- 30	- 42	- 61
Argentinien	- 49	- 109	- 316	- 417	- 431	- 461	- 261	- 42	- 120	- 66	- 33	- 67	- 93
Irak	- 305	- 369	- 415	- 333	- 294	- 392	- 557	- 150	- 131	- 129	- 149	- 140	- 145
Iran	- 37	- 60	- 207	- 239	- 144	- 18	+ 18	+ 2	+ 9	+ 1	+ 6	+ 16	- 4
Israel	+ 79	+ 89	+ 48	+ 80	+ 62	+ 81	+ 188	+ 36	+ 28	+ 60	+ 63	+ 27	+ 35
Saudi-Arabien	- 265	- 297	- 225	- 320	- 432	- 519	- 515	- 102	- 148	- 140	- 125	- 148	- 128
Pakistan	+ 13	+ 48	+ 32	+ 116	+ 66	+ 108	+ 91	+ 27	+ 22	+ 29	+ 13	+ 20	+ 23
Republik Indien Sikkim	+ 334	+ 225	+ 143	+ 272	+ 268	+ 214	+ 134	+ 50	+ 45	+ 24	+ 13	+ 19	+ 15
Malaysia + Singapur	- 107	- 183	- 74	- 24	- 26	- 10	- 22	- 1	- 2	- 10	- 11	- 18	- 10
Volkrepublik China, Tibet	+ 197	+ 92	+ 10	+ 36	+ 73	+ 185	+ 146	+ 41	+ 20	+ 48	+ 37	+ 30	+ 1
Japan	+ 22	+ 46	+ 23	- 113	- 116	+ 46	+ 15	+ 6	+ 11	- 5	- 6	+ 20	- 41
Hongkong	+ 34	+ 76	+ 44	+ 12	- 3	+ 22	+ 31	+ 5	+ 8	+ 3	+ 15	- 3	+ 4
<b>Australischer Bund</b>	- 211	- 152	- 200	- 123	- 136	- 29	+ 5	- 1	- 1	- 5	+ 10	- 53	- 17
Neuseeland	- 73	- 109	- 121	- 120	- 117	- 51	- 65	- 24	- 19	- 12	- 10	- 27	- 37
<b>Interzonenhandel (1)</b>	- 13	- 39	- 41	- 13	+ 70	+ 55	- 1	+ 4	- 4	+ 2	- 3	+ 13	+ 28

(1) Alle Angaben dieser Veröffentlichung, auch die der obenstehenden Tabelle, über den Handel der BR Deutschland und der EWG enthalten nicht den in dieser Tabelle aufgeführten Interzonenhandel, d.h. den Handel der BR Deutschland mit den Währungsgebieten der DM-Ost.



**TAB. 2**  
**BALANCE COMMERCIALE**  
+ = excédent d'exportations

**RÉSUMÉ GÉNÉRAL**  
du Commerce de la CEE

MIO \$

2

1968					1969								
A	S	O	N	D	J	F	M	A	M	J	J	A	
+ 167	- 6	+ 306	+ 110	+ 278	- 285	- 48	+ 157	+ 23	- 26	- 80	+ 324	- 58	<b>EXTRA-CEE</b>
+ 351	+ 286	+ 436	+ 350	+ 419	+ 67	+ 248	+ 423	+ 321	+ 265	+ 235	+ 450	+ 222	<i>dont par zones:</i>
+ 291	+ 257	+ 309	+ 284	+ 360	+ 212	+ 196	+ 311	+ 265	+ 254	+ 238	+ 304	+ 255	<b>Classe 1</b>
+ 111	+ 108	+ 133	+ 82	+ 144	+ 72	+ 113	+ 155	+ 172	+ 169	+ 157	+ 188	+ 121	AELE
- 68	- 82	- 37	- 29	- 116	- 205	- 44	- 37	- 103	- 138	- 138	- 62	- 157	Autres pays europ. occident.
+ 16	+ 2	+ 32	+ 12	+ 31	- 12	- 18	- 6	- 12	- 17	- 21	- 20	+ 3	Amérique du Nord
- 242	- 352	- 199	- 300	- 211	- 390	- 343	- 336	- 378	- 365	- 367	- 181	- 315	Autres pays de la classe 1
- 33	- 53	- 3	- 37	- 10	- 55	- 42	- 25	- 57	- 44	- 47	- 13	- 40	<b>Classe 2</b>
- 30	- 40	- 35	- 28	- 15	- 49	- 57	- 41	- 54	- 52	- 47	- 36	- 40	AOM
+ 20	+ 11	+ 16	+ 11	+ 11	+ 10	+ 16	+ 13	+ 11	+ 11	+ 15	+ 16	+ 14	EAMA
+ 6	+ 3	+ 15	+ 9	+ 7	+ 7	+ 7	+ 7	+ 5	+ 12	+ 2	+ 7	+ 6	DOM
- 29	- 27	+ 0	- 28	- 11	- 23	+ 9	+ 4	- 19	- 15	- 11	0	- 20	TOM
- 72	- 88	- 63	- 87	- 95	- 92	- 87	- 107	- 109	- 122	- 102	- 80	- 80	Algérie
- 13	- 26	- 21	- 17	- 11	- 37	- 46	- 57	- 40	- 39	- 51	- 31	- 41	Pays afr. médit. n.d.a.
- 30	- 36	- 21	- 20	+ 6	- 49	- 48	- 43	- 58	- 49	- 66	- 14	- 62	Autres pays africains
- 137	- 170	- 132	- 158	- 128	- 171	- 142	- 118	- 114	- 142	- 130	- 94	- 129	Amérique centrale et du Sud
+ 45	+ 21	+ 39	+ 20	+ 26	+ 14	+ 22	+ 15	+ 21	+ 31	+ 29	+ 51	+ 37	Asie occidentale
+ 34	+ 34	+ 37	+ 37	+ 42	+ 13	+ 26	+ 49	+ 53	+ 47	+ 25	+ 29	+ 6	Autres pays de la classe 2
+ 14	+ 28	+ 22	+ 20	+ 31	- 4	+ 11	+ 40	+ 41	+ 45	+ 28	+ 32	+ 4	<b>Classe 3 (1)</b>
+ 20	+ 6	+ 14	+ 17	+ 10	+ 17	+ 15	+ 10	+ 12	+ 2	- 3	- 3	+ 2	Europe orientale (1)
+ 25	+ 27	+ 31	+ 24	+ 27	+ 25	+ 23	+ 21	+ 27	+ 24	+ 26	+ 26	+ 30	Autres pays de la classe 3
+ 2	+ 7	+ 3	- 1	+ 10	- 3	- 38	+ 13	- 13	- 16	- 16	+ 1	- 9	<b>Divers non classés</b>
+ 22	+ 5	+ 15	+ 12	+ 24	+ 4	+ 8	+ 12	+ 8	+ 16	+ 4	+ 20	+ 6	<b>Principaux pays :</b>
+ 30	+ 23	+ 30	+ 28	+ 37	+ 9	+ 18	+ 27	+ 29	+ 8	+ 10	- 3	+ 19	Royaume-Uni
- 8	- 9	- 8	- 8	+ 8	- 21	+ 1	+ 4	+ 7	+ 6	- 1	- 6	- 9	Norvège
+ 38	+ 30	+ 42	+ 40	+ 46	+ 32	+ 39	+ 49	+ 42	+ 48	+ 36	+ 49	+ 57	Suède
+ 115	+ 115	+ 127	+ 128	+ 142	+ 110	+ 98	+ 123	+ 114	+ 121	+ 121	+ 141	+ 111	Finlande
+ 59	+ 60	+ 68	+ 55	+ 74	+ 39	+ 48	+ 60	+ 59	+ 60	+ 56	+ 64	+ 52	Danemark
+ 25	+ 16	+ 25	+ 21	+ 26	+ 22	+ 25	+ 26	+ 27	+ 25	+ 27	+ 32	+ 19	Suisse
+ 45	+ 55	+ 66	+ 30	+ 42	+ 31	+ 37	+ 62	+ 67	+ 66	+ 68	+ 82	+ 53	Autriche
+ 24	+ 30	+ 38	+ 27	+ 47	+ 17	+ 23	+ 27	+ 37	+ 37	+ 33	+ 42	+ 26	Portugal
+ 33	+ 17	+ 21	+ 21	+ 33	+ 21	+ 28	+ 39	+ 37	+ 36	+ 33	+ 32	+ 26	Espagne
+ 7	+ 6	- 1	- 1	- 1	+ 7	+ 11	+ 15	+ 13	+ 11	+ 12	+ 21	+ 15	Yougoslavie
- 18	- 3	+ 2	+ 6	+ 5	- 1	- 5	+ 22	+ 35	+ 24	+ 26	+ 25	- 13	Grèce
+ 4	+ 8	+ 9	+ 4	+ 2	- 2	+ 3	+ 5	+ 2	+ 6	+ 6	+ 4	+ 4	Turquie
+ 6	+ 13	+ 8	+ 7	+ 11	+ 0	+ 13	+ 2	+ 2	+ 2	- 2	- 3	+ 12	U.R.S.S.
+ 2	- 4	- 4	0	+ 6	+ 3	+ 2	- 1	- 1	- 1	- 9	- 4	- 5	Pologne
+ 10	+ 4	+ 7	+ 7	+ 6	+ 3	+ 4	+ 12	+ 8	+ 13	+ 11	+ 11	+ 11	Tchécoslovaquie
+ 8	+ 1	+ 4	+ 1	+ 5	- 4	- 4	- 6	- 11	- 16	- 1	+ 8	0	Hongrie
+ 4	0	+ 4	+ 4	+ 6	+ 12	+ 3	+ 5	+ 4	+ 3	+ 2	+ 7	0	Roumanie
- 95	- 99	- 77	- 98	- 103	- 101	- 88	- 104	- 102	- 103	- 110	- 118	- 100	Maroc
+ 11	+ 8	+ 7	+ 6	+ 5	+ 2	+ 3	- 2	0	5	+ 8	+ 23	+ 19	Tunisie
- 1	- 1	+ 3	+ 3	+ 7	+ 7	+ 1	+ 1	- 1	3	+ 2	+ 7	+ 2	Libye
- 6	- 11	- 4	- 13	- 8	- 15	- 15	- 12	- 13	- 16	- 12	- 8	- 11	Égypte
0	1	- 0	- 3	- 8	- 9	- 12	- 21	- 11	- 12	- 17	- 11	- 13	Sénégal
- 1	0	- 1	- 2	- 4	- 6	- 4	- 3	- 4	- 4	- 2	0	- 5	Côte-d'Ivoire
- 27	- 25	- 38	- 24	- 21	- 31	- 35	- 24	- 37	- 24	- 43	- 42	- 22	Nigéria
+ 5	+ 5	+ 5	+ 5	+ 7	+ 4	+ 1	+ 7	+ 6	+ 5	+ 5	+ 5	+ 2	Cameroun
+ 18	+ 10	+ 26	+ 22	+ 31	+ 18	+ 19	+ 25	+ 16	+ 10	+ 18	+ 35	+ 21	Congo (RD)
- 53	- 65	- 29	- 25	- 106	- 189	- 34	- 33	- 106	- 131	- 133	- 54	- 136	Madagascar
- 14	- 17	- 7	- 3	- 11	- 16	- 10	- 4	+ 3	- 8	- 6	- 8	- 22	Rép. d'Afrique du Sud
+ 18	+ 14	+ 19	+ 14	+ 15	+ 14	+ 5	+ 16	+ 12	+ 17	+ 13	+ 19	+ 12	États-Unis d'Amérique
- 4	- 2	- 5	- 4	- 1	- 4	- 3	- 5	- 3	- 3	- 6	- 2	- 2	Canada
+ 4	- 1	+ 7	+ 7	+ 11	- 4	+ 3	+ 7	+ 3	+ 9	+ 9	+ 11	+ 5	Mexique
- 10	- 11	- 9	- 13	- 4	- 19	+ 10	- 10	- 7	- 11	- 11	- 5	- 9	Colombie
- 14	- 17	- 18	- 12	- 4	- 13	- 9	- 19	- 14	- 21	- 23	- 25	- 24	Venezuela
- 12	- 7	- 14	- 12	- 9	- 15	- 12	- 15	- 20	- 17	- 23	- 23	- 35	Pérou
- 25	- 24	- 15	- 8	- 11	- 14	- 28	- 26	- 22	- 30	- 41	- 9	- 16	Brésil
- 43	- 44	- 43	- 50	- 55	- 54	- 49	- 38	- 46	- 54	- 46	- 40	- 37	Chili
- 2	- 6	- 2	- 3	+ 6	- 2	- 3	- 12	+ 6	- 13	+ 3	+ 4	+ 3	Argentine
+ 20	+ 19	+ 23	+ 19	+ 20	+ 13	+ 6	+ 7	+ 11	+ 8	+ 16	+ 23	+ 18	Irak
- 45	- 57	- 53	- 43	- 28	+ 62	+ 4	- 47	- 45	- 34	- 49	- 33	- 55	Iran
+ 9	+ 7	+ 6	+ 2	+ 5	+ 3	+ 18	+ 9	+ 5	+ 8	+ 9	+ 10	+ 7	Israël
+ 10	+ 4	+ 6	0	+ 7	+ 8	+ 3	+ 7	+ 3	+ 2	+ 11	+ 11	+ 10	Arabie Séoudite
0	- 6	- 1	- 6	- 4	- 5	- 5	- 7	- 4	- 1	- 6	+ 5	- 4	Pakistan
+ 20	+ 4	+ 12	+ 15	+ 9	+ 11	+ 11	+ 8	+ 3	0	- 5	- 4	- 1	Union Indienne, Sikkim
- 3	- 4	- 5	- 5	+ 5	- 4	- 9	- 6	- 9	- 13	- 19	- 9	- 13	Malaysia + Singapour
0	0	+ 4	+ 3	+ 8	0	- 2	- 1	+ 2	0	+ 2	+ 2	- 4	Chine, Rép. Pop.
+ 3	- 1	+ 12	- 2	+ 1	- 19	- 18	- 15	- 8	- 3	- 6	+ 1	+ 3	Japon
- 2	- 3	- 1	- 4	- 6	- 6	- 9	- 11	- 13	- 11	- 14	- 7	- 8	Hong-Kong
+ 5	0	+ 2	- 1	- 4	+ 2	+ 3	+ 8	+ 1	+ 11	+ 16	+ 21	+ 21	Australie
													Nouvelle-Zélande
													Commerce inter-zones (1)

(1) Le commerce de l'Allemagne (RF) avec la zone monétaire du DM-Est, figurant au bas du tableau, est exclu dans toutes les autres données de cette publication relatives au commerce de l'Allemagne (RF) et de la CEE, même celles du présent tableau.

**ZUSAMMENFASSUNG DES HANDELS  
der EWG nach Warenkategorien**

**TAB. 3  
EWG-CEE  
import**

Mio \$

CST- Waren- klasse Teil oder Abschnitt 1)	Warenbenennung	1958	1960	1963	1965	1966	1967	1968	1968				1969	
									I	II	III	IV	I	II
<b>0 — 9</b>	<b>EINFUHR INTRA-EWG INSGESAMT</b>	<b>6 786</b>	<b>10 151</b>	<b>15 708</b>	<b>20 425</b>	<b>22 918</b>	<b>24 163</b>	<b>28 407</b>	<b>6 655</b>	<b>6 570</b>	<b>6 981</b>	<b>8 198</b>	<b>8 472</b>	<b>9 167</b>
<b>0 + 1</b>	<b>NAHRUNGS- UND GENUSSMITTEL</b>	<b>909</b>	<b>1 297</b>	<b>1 867</b>	<b>2 627</b>	<b>2 825</b>	<b>3 091</b>	<b>3 730</b>	<b>764</b>	<b>822</b>	<b>972</b>	<b>1 113</b>	<b>1 115</b>	<b>1 310</b>
<b>0</b>	<b>Nahrungsmittel</b>	<b>828</b>	<b>1 181</b>	<b>1 670</b>	<b>2 388</b>	<b>2 554</b>	<b>2 814</b>	<b>3 406</b>	<b>701</b>	<b>809</b>	<b>889</b>	<b>1 008</b>	<b>1 034</b>	<b>1 213</b>
00	Lebende Tiere	27	69	92	114	97	164	235	47	45	63	80	67	75
01	Fleisch und Fleischwaren	76	153	259	400	421	489	677	139	156	185	197	181	187
02	Molkereierzeugnisse und Eier	176	228	254	330	377	419	528	114	118	129	165	166	169
03	Fisch und Fischwaren	36	43	62	82	96	103	117	27	25	27	38	32	30
04	Getreide und Getreideerzeugnisse	93	131	201	387	403	426	533	104	129	131	169	209	266
05	Obst und Gemüse	314	414	569	779	801	835	853	174	234	233	212	227	319
06	Zucker und Zuckerwaren	11	26	61	61	72	66	78	17	21	21	19	26	48
07	Kaffee, Tee, Kakao, Gewürze und Waren daraus	34	35	56	85	99	122	155	32	30	39	55	50	47
08	Futtermittel, ausgen. ungemahlene Getreide	40	59	84	110	138	141	166	33	33	44	56	55	52
09	Verschiedene Nahrungsmittelzubereitungen	14	18	31	38	48	51	61	13	17	16	15	20	21
<b>1</b>	<b>Getränke und Tabak</b>	<b>81</b>	<b>117</b>	<b>197</b>	<b>239</b>	<b>271</b>	<b>277</b>	<b>324</b>	<b>63</b>	<b>73</b>	<b>83</b>	<b>105</b>	<b>81</b>	<b>97</b>
11	Getränke	63	82	134	156	180	169	194	39	45	49	61	54	57
12	Tabak und Tabakwaren	18	35	64	82	91	108	129	23	28	34	44	28	40
<b>3</b>	<b>MINERALISCHE BRENNSTOFFE</b>	<b>745</b>	<b>835</b>	<b>970</b>	<b>956</b>	<b>1 023</b>	<b>1 164</b>	<b>1 336</b>	<b>336</b>	<b>292</b>	<b>326</b>	<b>381</b>	<b>384</b>	<b>360</b>
32	Kohle, Koks und Briketts	540	588	647	573	538	549	597	145	138	145	169	154	147
33	Erdöl und Erdölestillationserzeugnisse	173	227	289	352	464	568	641	166	133	160	182	190	177
34	Erdgas und Industriegase	23	19	26	23	24	41	90	23	19	20	28	39	36
35	Elektrischer Strom	8	2	5	4	4	4	4	1	1	1	0	1	0
<b>2 + 4</b>	<b>ROHSTOFFE</b>	<b>622</b>	<b>994</b>	<b>1 204</b>	<b>1 538</b>	<b>1 700</b>	<b>1 685</b>	<b>1 842</b>	<b>461</b>	<b>430</b>	<b>432</b>	<b>519</b>	<b>523</b>	<b>551</b>
<b>2</b>	<b>Rohstoffe, ausgen. mineralische Brennstoffe</b>	<b>589</b>	<b>945</b>	<b>1 146</b>	<b>1 453</b>	<b>1 601</b>	<b>1 575</b>	<b>1 705</b>	<b>430</b>	<b>400</b>	<b>395</b>	<b>480</b>	<b>485</b>	<b>508</b>
21	Häute, Felle und Pelzfelle, roh	31	54	58	70	89	84	88	23	21	20	24	29	27
22	Ölsaaten und Ölfrüchte	6	5	12	16	17	19	19	4	2	4	9	11	6
23	Rohkautschuk, natürl., synthet. oder regeneriert	4	19	46	65	72	76	89	22	21	20	26	28	33
24	Holz und Kork	40	72	82	88	88	90	99	22	26	26	25	20	29
25	Zellstoff und Papierabfälle	16	26	29	38	41	43	50	13	12	12	14	14	16
26	Spinnstoffe und Abfälle von Spinnstoffen	163	236	344	366	416	345	402	96	96	92	118	126	133
27	Natürliche Düngemittel u. mineral. Rohstoffe	79	109	151	181	199	215	233	51	59	61	62	57	71
28	Erze und Metallabfälle	163	312	275	432	463	474	476	133	116	105	122	123	137
29	Tierische und pflanzliche Rohstoffe, a.n.g.	87	112	152	196	214	228	245	67	46	55	78	76	58
<b>4</b>	<b>Tierische und pflanzliche Fette und Öle</b>	<b>33</b>	<b>49</b>	<b>57</b>	<b>85</b>	<b>99</b>	<b>110</b>	<b>134</b>	<b>30</b>	<b>30</b>	<b>36</b>	<b>39</b>	<b>38</b>	<b>44</b>
41	Tierische Fette und Öle	13	15	18	27	31	25	23	6	5	6	6	6	7
42	Pflanzliche Öle	13	22	25	34	38	48	69	14	15	19	21	20	24
43	Öle und Fette, verarbeitet und Wachse	7	12	15	24	29	36	44	10	10	11	12	12	13
<b>7</b>	<b>MASCHINEN UND FAHRZEUGE</b>	<b>1 514</b>	<b>2 237</b>	<b>4 369</b>	<b>5 363</b>	<b>6 249</b>	<b>6 568</b>	<b>7 623</b>	<b>1 790</b>	<b>1 833</b>	<b>1 785</b>	<b>2 213</b>	<b>2 277</b>	<b>2 568</b>
71	Nichtelektrische Maschinen	742	1 049	1 949	2 258	2 716	2 964	3 285	775	758	808	944	911	1 037
72	Elektrische Maschinen und Apparate	328	513	1 023	1 346	1 402	1 499	1 723	398	401	421	504	510	565
73	Fahrzeuge	444	674	1 391	1 753	2 042	2 100	2 560	617	647	553	744	856	961
<b>5 6, 8</b>	<b>ANDERE INDUSTRIELLE ERZEUGNISSE</b>	<b>2 944</b>	<b>4 722</b>	<b>6 903</b>	<b>9 365</b>	<b>10 876</b>	<b>11 330</b>	<b>13 595</b>	<b>3 249</b>	<b>3 059</b>	<b>3 403</b>	<b>3 883</b>	<b>4 094</b>	<b>4 304</b>
<b>5</b>	<b>Chemische Erzeugnisse</b>	<b>486</b>	<b>746</b>	<b>1 131</b>	<b>1 614</b>	<b>1 919</b>	<b>2 213</b>	<b>2 719</b>	<b>656</b>	<b>620</b>	<b>682</b>	<b>760</b>	<b>811</b>	<b>857</b>
51	Chemische Grundstoffe und Verbindungen	176	282	384	541	634	732	917	223	212	230	252	269	285
52	Mineralteere und Destillationserzeugnisse	7	17	11	12	14	19	21	7	5	5	5	5	5
53	Farb- und Gerbstoffe	36	63	98	126	150	166	194	45	46	49	54	56	63
54	Medizinische und pharmazeutische Erzeugnisse	32	56	81	120	144	167	208	51	45	52	61	71	69
55	Kosmetika, Seifen, Putz-, Wasch- u. Reinigungsm.	41	48	81	115	140	163	193	46	46	51	51	56	62
56	Chemische Düngemittel	66	79	106	136	137	159	188	51	31	51	54	48	37
57	Sprengstoffe	7	7	8	11	11	12	12	3	2	4	4	3	5
58	Kunststoffe, regen. Zellulose und Kunstharze	65	119	217	354	440	518	654	148	153	164	189	206	222
59	Chemische Erzeugnisse, a.n.g.	49	75	137	201	243	276	325	82	78	77	88	97	109
<b>6</b>	<b>Bearb. Waren nach Beschaffenheit gegliedert</b>	<b>1 975</b>	<b>3 218</b>	<b>4 463</b>	<b>5 844</b>	<b>6 607</b>	<b>6 642</b>	<b>7 843</b>	<b>1 875</b>	<b>1 812</b>	<b>1 926</b>	<b>2 229</b>	<b>2 324</b>	<b>2 494</b>
61	Leder, Lederwaren und zugerichtete Pelzfelle	42	64	103	133	163	138	170	40	39	42	49	52	57
62	Kautschukwaren, a.n.g.	40	70	121	175	208	224	262	61	60	65	76	77	82
63	Holz- und Korkwaren, ausgen. Möbel	35	47	79	122	133	134	156	34	36	39	48	44	50
64	Papier, Pappe und Waren daraus	82	127	186	283	336	372	480	111	108	120	140	148	156
65	Garne, Gewebe und Textilwaren	452	704	1 190	1 552	1 713	1 595	1 977	474	453	475	574	613	636
66	Waren aus mineralischen Stoffen, a.n.g.	168	273	400	550	617	643	752	161	176	197	218	211	248
67	Eisen und Stahl	764	1 295	1 545	1 762	1 936	2 070	2 273	570	531	555	617	664	692
68	NE-Metalle	198	364	428	719	844	785	999	248	233	243	275	299	324
69	Metallwaren	144	221	409	547	619	678	762	175	176	187	224	215	247
<b>8</b>	<b>Verschiedene bearbeitete Waren</b>	<b>483</b>	<b>759</b>	<b>1 309</b>	<b>1 907</b>	<b>2 351</b>	<b>2 476</b>	<b>3 033</b>	<b>718</b>	<b>627</b>	<b>795</b>	<b>894</b>	<b>959</b>	<b>952</b>
81	San. u. hyg. Art., Heizkessel f. Zentralh., Beleucht.	21	34	58	90	105	115	144	30	31	37	46	42	46
82	Möbel	16	41	92	146	186	208	288	61	65	69	93	98	107
83	Reiseartikel, Täschnerwaren und dergleichen	6	10	19	31	36	34	41	10	9	9	13	13	13
84	Bekleidung	112	180	387	591	758	725	905	221	174	250	261	311	286
85	Schuhe	29	54	104	156	204	213	273	84	49	77	63	103	70
86	Feinmech., optische u. photochem. Erzeugn. Uhren	78	116	249	307	362	418	483	112	110	121	141	137	156
89	Bearbeitete Waren, a.n.g.	171	222	400	582	694	764	893	202	189	230	272	254	273
<b>9</b>	<b>WAREN U. VORGÄNGE, NICHT NACH BESCH. GEGL.</b>	<b>52</b>	<b>66</b>	<b>396</b>	<b>576</b>	<b>244</b>	<b>326</b>	<b>281</b>	<b>56</b>	<b>73</b>	<b>63</b>	<b>88</b>	<b>79</b>	<b>74</b>

1) In den Summen der Abschnitte sind vertrauliche Angaben nicht enthalten.

TABLEAU 3  
EWG-CEE

RÉSUMÉ DU COMMERCE  
de la CEE par catégories de produits

Import

100 \$

1958	1960	1963	1965	1966	1967	1968	1968				1969		Dénomination des produits	Classe, section, division-CST 1)
							I	II	III	IV	I	II		
<b>16 098</b>	<b>19 440</b>	<b>24 653</b>	<b>28 566</b>	<b>30 707</b>	<b>30 775</b>	<b>33 548</b>	<b>8 108</b>	<b>8 128</b>	<b>8 252</b>	<b>9 061</b>	<b>9 074</b>	<b>9 975</b>	<b>IMPORTATIONS EXTRA-CEE TOTAL</b>	<b>0 — 9</b>
<b>4 020</b>	<b>4 178</b>	<b>5 214</b>	<b>6 220</b>	<b>6 521</b>	<b>6 262</b>	<b>6 092</b>	<b>1 438</b>	<b>1 555</b>	<b>1 432</b>	<b>1 667</b>	<b>1 561</b>	<b>1 704</b>	<b>PROD. ALIM., BOISSONS, TABACS</b>	<b>0 + 1</b>
<b>3 365</b>	<b>3 642</b>	<b>4 673</b>	<b>5 640</b>	<b>5 915</b>	<b>5 712</b>	<b>5 610</b>	<b>1 347</b>	<b>1 455</b>	<b>1 287</b>	<b>1 521</b>	<b>1 433</b>	<b>1 547</b>	<b>Produits alimentaires</b>	<b>0</b>
163	202	235	335	304	279	272	60	81	65	65	85	111	Animaux vivants	00
208	243	403	602	644	630	503	127	133	104	139	138	164	Viandes et préparations de viandes	01
181	214	203	200	179	158	119	30	31	26	31	29	28	Produits laitiers, œufs	02
123	163	246	299	302	303	330	75	66	87	103	80	77	Poissons et préparations de poissons	03
752	856	1 040	1 232	1 346	1 171	1 151	214	328	322	288	219	231	Céréales et produits à base de céréales	04
811	817	1 096	1 358	1 393	1 399	1 369	353	369	251	396	389	408	Fruits et légumes	05
126	149	252	145	136	131	119	31	32	22	35	28	29	Sucres et préparations à base de sucre	06
826	744	767	920	941	983	1 075	277	259	248	290	296	292	Café, thé, cacao, épices et produits dérivés	07
155	213	406	533	654	639	659	175	152	159	173	163	203	Aliments pour animaux, frais; déchets alimentaires	08
22	16	20	16	18	17	17	4	4	4	5	6	6	Préparations alimentaires diverses	09
<b>655</b>	<b>537</b>	<b>541</b>	<b>581</b>	<b>606</b>	<b>551</b>	<b>481</b>	<b>91</b>	<b>100</b>	<b>145</b>	<b>146</b>	<b>128</b>	<b>157</b>	<b>Boissons et tabacs</b>	<b>1</b>
439	318	245	265	275	197	192	36	44	54	58	53	60	Boissons	11
218	219	295	315	329	353	288	55	56	90	87	75	97	Tabacs bruts et manufacturés	12
<b>2 773</b>	<b>2 666</b>	<b>3 905</b>	<b>4 510</b>	<b>4 673</b>	<b>5 441</b>	<b>6 034</b>	<b>1 493</b>	<b>1 424</b>	<b>1 506</b>	<b>1 616</b>	<b>1 604</b>	<b>1 611</b>	<b>PRODUITS ÉNERGÉTIQUES</b>	<b>3</b>
583	291	520	428	376	339	292	73	68	73	78	85	82	Charbon, coques et agglomérés	32
2 183	2 369	3 336	4 058	4 293	5 067	5 735	1 411	1 350	1 435	1 538	1 509	1 529	Pétroles et dérivés	33
1	1	1	4	8	10	10	3	2	2	3	3	3	Gaz naturels et gaz d'usine	34
4	7	13	17	28	27	22	6	7	5	5	7	9	Energie électrique	35
<b>4 777</b>	<b>5 881</b>	<b>6 011</b>	<b>6 784</b>	<b>7 164</b>	<b>6 750</b>	<b>7 219</b>	<b>1 821</b>	<b>1 724</b>	<b>1 748</b>	<b>1 925</b>	<b>1 948</b>	<b>2 099</b>	<b>MATIÈRES PREMIÈRES</b>	<b>2 + 4</b>
<b>4 439</b>	<b>5 445</b>	<b>5 596</b>	<b>6 348</b>	<b>6 727</b>	<b>6 311</b>	<b>6 836</b>	<b>1 729</b>	<b>1 632</b>	<b>1 645</b>	<b>1 829</b>	<b>1 841</b>	<b>1 978</b>	<b>Mat. prem. autres que les combus. minéraux</b>	<b>2</b>
235	307	361	397	474	389	413	107	93	98	115	146	128	Peaux et pelleteries brutes	21
472	550	589	688	816	749	748	203	165	153	227	186	197	Graines, noix, amandes oléagineuses et farines	22
283	432	305	289	298	270	263	67	59	63	74	77	87	Caoutchouc brut, naturel, synthétique et régénéré	23
574	727	876	1 001	986	918	1 016	206	243	284	283	231	301	Bois et liège	24
286	359	436	509	537	540	582	142	137	144	158	170	182	Pâtes à papier et déchets de papier	25
1 383	1 589	1 591	1 432	1 564	1 390	1 345	384	329	285	346	406	405	Fibres textiles et déchets d'articles textiles	26
292	335	370	500	549	550	627	154	152	159	163	164	175	Produits minéraux non métallifères, n.d.a.	27
505	965	840	1 288	1 230	1 249	1 567	398	390	395	385	388	430	Minerais et déchets de métaux	28
166	178	205	244	270	255	259	69	59	61	168	72	73	Matières brutes animales ou végétales n.d.a.	29
<b>338</b>	<b>436</b>	<b>415</b>	<b>437</b>	<b>437</b>	<b>438</b>	<b>383</b>	<b>92</b>	<b>92</b>	<b>104</b>	<b>95</b>	<b>107</b>	<b>121</b>	<b>Corps gras, graisses et huiles anim. ou végét.</b>	<b>4</b>
91	95	76	115	105	95	73	19	18	16	21	18	26	Corps gras, graisses et huiles d'origine animale	41
229	300	325	306	317	328	294	69	70	83	72	85	91	Huiles d'origine végétale	42
15	15	13	16	15	16	16	4	4	4	4	4	5	Huiles et graisses élaborées : cire anim. ou végétale	43
<b>1 383</b>	<b>2 028</b>	<b>3 151</b>	<b>3 454</b>	<b>3 747</b>	<b>3 984</b>	<b>4 590</b>	<b>1 075</b>	<b>1 173</b>	<b>1 102</b>	<b>1 239</b>	<b>1 260</b>	<b>1 502</b>	<b>MACHINES ET MATÉRIEL DE TRANSPORT</b>	<b>7</b>
800	1 125	1 845	1 937	2 147	2 223	2 472	582	597	619	674	640	810	Machines non électriques	71
228	326	689	775	867	898	1 004	239	241	245	278	283	342	Machines et appareils électriques	72
355	569	609	764	721	865	1 110	254	335	235	285	338	347	Matériel de transport	73
<b>3 074</b>	<b>4 571</b>	<b>5 505</b>	<b>6 906</b>	<b>7 879</b>	<b>7 714</b>	<b>9 050</b>	<b>2 168</b>	<b>2 109</b>	<b>2 278</b>	<b>2 492</b>	<b>2 541</b>	<b>2 889</b>	<b>AUTRES PRODUITS INDUSTRIELS</b>	<b>5, 6, 8</b>
<b>614</b>	<b>907</b>	<b>1 070</b>	<b>1 349</b>	<b>1 435</b>	<b>1 535</b>	<b>1 755</b>	<b>422</b>	<b>423</b>	<b>440</b>	<b>471</b>	<b>457</b>	<b>555</b>	<b>Produits chimiques</b>	<b>5</b>
223	351	444	591	592	636	714	174	171	175	193	192	227	Éléments et composés chimiques	51
16	23	15	16	22	25	24	6	6	5	7	5	6	Goudrons minér., dériv. chim. bruts de combust.	52
47	79	90	98	109	109	122	30	29	31	32	32	37	Matières colorantes et produits tannants	53
78	94	127	167	191	222	245	58	63	59	65	67	75	Produits médicaux et pharmaceutiques	54
44	53	68	83	89	90	105	25	26	27	27	25	34	Prod. aromatiques, prod. de toilette et d'entretien	55
13	18	19	21	22	30	38	9	8	12	10	9	13	Engrais manufacturés	56
2	5	4	6	6	7	10	2	2	3	4	2	3	Explosifs	57
97	141	142	184	205	201	247	56	58	62	70	60	84	Mat. plastiques, cellulose régénérée, résines artif.	58
94	142	157	186	199	213	250	62	60	66	62	64	76	Produits chimiques n.d.a.	59
<b>2 021</b>	<b>2 998</b>	<b>3 600</b>	<b>4 364</b>	<b>5 059</b>	<b>4 798</b>	<b>5 737</b>	<b>1 390</b>	<b>1 329</b>	<b>1 438</b>	<b>1 577</b>	<b>1 640</b>	<b>1 831</b>	<b>Articles manufacturés classés par matières</b>	<b>6</b>
55	75	105	116	150	124	160	36	33	42	48	47	52	Cuirs et peaux tannés et art., pelleteries apprêtées	61
33	53	88	99	102	96	113	26	26	31	30	29	34	Articles en caoutchouc, n.d.a.	62
41	52	70	97	98	90	114	24	27	30	33	30	36	Articles en bois et liège, sauf les meubles	63
235	311	470	587	605	564	647	148	162	167	170	180	203	Papier, carton et articles en papier ou carton	64
291	412	529	606	633	563	646	163	151	154	177	191	202	Fils, tissus, articles confectionnés en textiles, etc...	65
214	268	371	488	578	560	689	158	165	172	195	206	234	Art. en matières minérales sauf en métaux, n.d.a.	66
289	449	601	504	549	559	648	158	150	158	182	192	232	Fonte, fer et acier	67
722	1 185	130	1 587	2 028	1 950	2 376	600	529	597	650	679	734	Métaux non ferreux	68
87	131	230	279	310	289	322	77	74	79	91	86	103	Articles manufacturés en métal	69
<b>439</b>	<b>666</b>	<b>835</b>	<b>1 193</b>	<b>1 385</b>	<b>1 381</b>	<b>1 558</b>	<b>356</b>	<b>358</b>	<b>400</b>	<b>444</b>	<b>444</b>	<b>503</b>	<b>Articles manufacturés divers</b>	<b>8</b>
9	15	31	44	40	42	44	10	11	11	13	11	13	App. sanitaires, art. hygiène, chauffage, éclairage	81
8	18	35	59	65	58	66	15	15	16	20	19	21	Meubles	82
2	3	8	10	11	10	11	2	3	3	3	3	4	Articles de voyage, sacs à main et similaires	83
57	83	175	269	325	276	321	71	67	89	94	103	112	Vêtements	84
11	18	33	42	50	45	53	15	12	14	12	21	17	Chaussures	85
114	156	270	381	437	465	511	119	123	128	140	133	161	App. scientif., photocopie, optique, horlogerie	86
123	166	282	390	458	483	551	123	127	139	161	154	176	Articles manufacturés, n.d.a.	89
<b>71</b>	<b>115</b>	<b>868</b>	<b>691</b>	<b>723</b>	<b>624</b>	<b>564</b>	<b>112</b>	<b>143</b>	<b>186</b>	<b>123</b>	<b>159</b>	<b>169</b>	<b>PRODUITS ET TRANSACTIONS NON CLASSÉS AILLEURS</b>	<b>9</b>

3

1) Les totaux par divisions ne comprennent pas les données confidentielles.

CST- Waren- klasse Teil oder Abschnitt 1)	Warenbenennung	1958	1960	1963	1965	1966	1967	1968	1968				1969	
									I	II	III	IV	I	II
<b>0 - 9</b>	<b>AUSFUHR INTRA-EWG INSGESAMT</b>	<b>6 862</b>	<b>10 240</b>	<b>15 925</b>	<b>20 820</b>	<b>23 228</b>	<b>24 509</b>	<b>28 914</b>	<b>6 795</b>	<b>6 658</b>	<b>7 078</b>	<b>8 382</b>	<b>8 497</b>	<b>9 169</b>
<b>0 + 1</b>	<b>NAHRUNGS- UND GENUSSMITTEL</b>	<b>929</b>	<b>1 291</b>	<b>1 863</b>	<b>2 623</b>	<b>2 787</b>	<b>3 116</b>	<b>3 779</b>	<b>786</b>	<b>890</b>	<b>967</b>	<b>1 136</b>	<b>1 113</b>	<b>1 301</b>
<b>0</b>	<b>Nahrungsmittel</b>	<b>806</b>	<b>1 174</b>	<b>1 682</b>	<b>2 395</b>	<b>2 534</b>	<b>2 851</b>	<b>3 467</b>	<b>725</b>	<b>819</b>	<b>884</b>	<b>1 039</b>	<b>1 032</b>	<b>1 212</b>
00	Lebende Tiere	26	68	92	115	92	163	235	47	44	62	81	64	74
01	Fleisch und Fleischwaren	73	168	265	408	434	507	693	144	159	192	197	177	189
02	Molkereierzeugnisse und Eier	183	237	268	351	384	441	521	120	124	118	158	165	165
03	Fisch und Fischwaren	37	43	62	82	97	104	117	28	25	27	37	32	31
04	Getreide und Getreideerzeugnisse	87	125	200	371	391	435	606	117	132	154	202	221	270
05	Obst und Gemüse	294	404	556	750	773	824	839	168	232	221	218	221	310
06	Zucker und Zuckerwaren	9	29	64	67	71	66	84	17	21	20	26	31	57
07	Kaffee, Tee, Kakao, Gewürze und Waren daraus	32	33	53	84	97	119	154	32	30	38	55	49	47
08	Futtermittel, ausgen. ungemahlenes Getreide	40	59	85	123	141	139	159	38	35	37	42	53	48
09	Verschiedene Nahrungsmittelzubereitungen	15	20	34	40	50	54	60	13	17	15	15	18	21
<b>1</b>	<b>Getränke und Tabak</b>	<b>80</b>	<b>117</b>	<b>181</b>	<b>228</b>	<b>253</b>	<b>265</b>	<b>312</b>	<b>61</b>	<b>71</b>	<b>83</b>	<b>97</b>	<b>81</b>	<b>90</b>
11	Getränke	57	80	130	159	177	177	199	40	46	51	62	55	59
12	Tabak und Tabakwaren	22	32	51	70	76	88	113	21	25	52	35	26	31
<b>3</b>	<b>MINERALISCHE BRENNSTOFFE</b>	<b>783</b>	<b>874</b>	<b>1 074</b>	<b>1 100</b>	<b>1 115</b>	<b>1 205</b>	<b>1 364</b>	<b>334</b>	<b>301</b>	<b>348</b>	<b>381</b>	<b>364</b>	<b>354</b>
32	Kohle, Koks und Briketts	544	578	656	577	542	535	579	143	133	142	161	143	140
33	Erdöl und Erdöldestillationserzeugnisse	219	274	385	498	543	610	685	165	147	186	187	185	183
34	Erdgas und Industriegase	11	17	24	22	23	45	94	24	21	19	31	34	29
35	Elektrischer Strom	7	5	7	3	6	12	7	3	1	1	2	2	2
<b>2 + 4</b>	<b>ROHSTOFFE</b>	<b>584</b>	<b>964</b>	<b>1 186</b>	<b>1 521</b>	<b>1 668</b>	<b>1 655</b>	<b>1 824</b>	<b>457</b>	<b>419</b>	<b>432</b>	<b>516</b>	<b>505</b>	<b>539</b>
<b>2</b>	<b>Rohstoffe, ausgen. mineralische Brennstoffe</b>	<b>555</b>	<b>924</b>	<b>1 134</b>	<b>1 439</b>	<b>1 574</b>	<b>1 547</b>	<b>1 690</b>	<b>429</b>	<b>389</b>	<b>395</b>	<b>477</b>	<b>467</b>	<b>494</b>
21	Häute, Felle und Pelzfelle, roh	30	56	61	73	93	87	90	23	22	21	24	30	26
22	Ölsaaten und Ölfrüchte	5	6	11	18	19	19	22	5	3	6	9	11	6
23	Rohkautschuk, natürl., synthet. oder regeneriert	3	17	48	61	64	65	78	19	18	18	23	25	28
24	Holz und Kork	43	75	83	91	91	92	102	23	26	26	27	21	29
25	Zellstoff und Papierabfälle	13	23	28	38	40	42	49	13	11	12	13	13	16
26	Spinnstoffe und Abfälle von Spinnstoffen	159	244	351	384	384	365	420	102	96	99	123	131	136
27	Natürliche Düngemittel u. mineral. Rohstoffe	79	105	135	171	188	205	223	49	56	58	59	50	63
28	Erze und Metallabfälle	150	296	268	410	455	448	465	128	112	106	119	112	129
29	Erzische und pflanzliche Rohstoffe, a.n.g.	85	109	146	192	208	222	241	68	46	49	78	73	60
<b>4</b>	<b>Tierische und pflanzliche Fette und Öle</b>	<b>29</b>	<b>40</b>	<b>53</b>	<b>82</b>	<b>94</b>	<b>107</b>	<b>134</b>	<b>28</b>	<b>29</b>	<b>37</b>	<b>39</b>	<b>38</b>	<b>45</b>
41	Tierische Fette und Öle	17	11	15	24	30	24	22	6	5	6	5	6	7
42	Pflanzliche Öle	15	23	25	37	37	50	70	13	14	21	22	22	27
43	Öle und Fette, verarbeitet und Wachs	5	9	11	22	27	34	41	9	10	11	12	11	11
<b>7</b>	<b>MASCHINEN UND FAHRZEUGE</b>	<b>1 620</b>	<b>2 318</b>	<b>4 667</b>	<b>5 800</b>	<b>6 408</b>	<b>6 777</b>	<b>7 923</b>	<b>1 875</b>	<b>1 877</b>	<b>1 853</b>	<b>2 318</b>	<b>2 331</b>	<b>2 602</b>
71	Nichtelektrische Maschinen	796	1 078	1 998	2 332	2 752	2 949	3 327	766	769	819	973	911	1 057
72	Elektrische Maschinen und Apparate	300	445	866	1 208	1 269	1 557	1 777	416	415	423	523	512	571
73	Fahrzeuge	487	745	1 664	2 080	2 220	2 283	2 818	693	695	610	819	908	978
<b>5, 6, 8</b>	<b>ANDERE INDUSTRIELLE ERZEUGNISSE</b>	<b>2 950</b>	<b>4 741</b>	<b>6 974</b>	<b>9 535</b>	<b>11 026</b>	<b>11 535</b>	<b>13 794</b>	<b>3 284</b>	<b>3 121</b>	<b>3 418</b>	<b>3 969</b>	<b>4 128</b>	<b>4 306</b>
<b>5</b>	<b>Chemische Erzeugnisse</b>	<b>468</b>	<b>708</b>	<b>1 101</b>	<b>1 585</b>	<b>1 904</b>	<b>2 206</b>	<b>2 703</b>	<b>645</b>	<b>624</b>	<b>670</b>	<b>763</b>	<b>815</b>	<b>851</b>
51	Chemische Grundstoffe und Verbindungen	154	258	359	490	586	716	887	213	210	219	245	262	281
52	Mineralteere und Destillationserzeugnisse	10	15	9	12	12	15	18	4	4	4	5	6	5
53	Farb- und Gerbstoffe	39	60	98	135	160	177	210	48	50	52	59	60	67
54	Medizinische und pharmazeutische Erzeugnisse	33	52	79	115	137	166	202	50	45	48	60	67	64
55	Kosmetika, Seifen, Putz-, Wasch- u. Reinigungsm.	34	47	80	119	144	168	204	51	49	52	52	61	64
56	Chemische Düngemittel	42	49	85	117	119	139	168	41	26	48	52	45	33
57	Sprengstoffe	7	5	5	8	9	11	11	3	2	3	3	4	5
58	Kunststoffe, regen. Zellulose und Kunstharze	66	113	205	336	419	523	663	149	156	165	192	208	224
59	Chemische Erzeugnisse, a.n.g.	56	78	141	205	252	288	338	87	80	78	93	103	107
<b>6</b>	<b>Bearb. Waren nach Beschaffenheit gegliedert</b>	<b>2 008</b>	<b>3 309</b>	<b>4 469</b>	<b>5 977</b>	<b>6 710</b>	<b>6 783</b>	<b>7 965</b>	<b>1 898</b>	<b>1 852</b>	<b>1 937</b>	<b>2 278</b>	<b>2 325</b>	<b>2 488</b>
61	Leder, Lederwaren und zugerichtete Pelzfelle	42	69	111	143	181	152	184	43	43	45	54	56	63
62	Kautschukwaren, a.n.g.	40	66	112	172	202	221	258	59	60	63	76	76	83
63	Holz- und Korkwaren, ausgen. Möbel	31	47	80	126	137	137	214	35	37	70	72	45	51
64	Papier, Pappe und Waren daraus	82	129	190	291	343	381	489	113	113	121	143	148	156
65	Garne, Gewebe und Textilwaren	440	719	1 207	1 591	1 728	1 637	1 967	480	465	447	574	616	643
66	Waren aus mineralischen Stoffen, a.n.g.	168	263	385	524	591	650	750	165	175	192	218	202	231
67	Eisen und Stahl	757	1 286	1 509	1 768	1 929	2 072	2 276	568	530	557	621	662	693
68	NE-Metalle	202	362	424	746	892	825	1 046	257	247	255	287	302	318
69	Metallwaren	152	226	422	582	653	707	777	178	181	187	230	217	249
<b>8</b>	<b>Verschiedene bearbeitete Waren</b>	<b>474</b>	<b>723</b>	<b>1 404</b>	<b>1 973</b>	<b>2 412</b>	<b>2 546</b>	<b>3 125</b>	<b>741</b>	<b>645</b>	<b>811</b>	<b>928</b>	<b>989</b>	<b>967</b>
81	San. u. hyg. Art., Heizkessel f. Zentralh., Beleucht.	20	33	57	91	106	116	145	0	31	38	46	41	46
82	Möbel	23	42	93	153	191	218	298	63	67	70	97	97	106
83	Reiseartikel, Täschnerwaren und dergleichen	7	11	19	34	39	37	44	11	9	10	14	15	13
84	Bekleidung	111	185	394	603	769	740	925	226	177	256	265	319	286
85	Schuhe	28	56	106	158	207	218	281	88	47	79	67	108	68
86	Feinmech., optische u. photochem. Erzeugn. Uhren	87	124	316	331	378	425	497	112	114	118	153	142	164
89	Bearbeitete Waren, a.n.g.	181	230	400	583	697	792	934	210	200	238	286	266	284
<b>9</b>	<b>WAREN U. VORGÄNGE, NICHT NACH BESCH. GEGL.</b>	<b>39</b>	<b>53</b>	<b>160</b>	<b>242</b>	<b>225</b>	<b>222</b>	<b>231</b>	<b>59</b>	<b>50</b>	<b>60</b>	<b>62</b>	<b>57</b>	<b>66</b>

1) In den Summen der Abschnitte sind vertrauliche Angaben nicht enthalten.

TAB. 3  
EWG-CEE

RÉSUMÉ DU COMMERCE  
de la CEE par catégories de produits

export

Mio \$

1958	1960	1963	1965	1966	1967	1968	1968				1969		Dénomination des produits	Classe, section, division-CST 1)
							I	II	III	IV	I	II		
<b>15 872</b>	<b>19 483</b>	<b>21 618</b>	<b>27 083</b>	<b>29 406</b>	<b>31 626</b>	<b>35 290</b>	<b>8 574</b>	<b>8 175</b>	<b>8 774</b>	<b>9 766</b>	<b>8 892</b>	<b>9 901</b>	<b>EXPORTATIONS EXTRA-CEE TOTAL</b>	<b>0 — 9</b>
<b>1 519</b>	<b>1 636</b>	<b>1 953</b>	<b>2 258</b>	<b>2 257</b>	<b>2 377</b>	<b>2 510</b>	<b>621</b>	<b>602</b>	<b>651</b>	<b>636</b>	<b>601</b>	<b>647</b>	<b>PROD. ALIMENT., BOISSONS, TABACS</b>	<b>0 + 1</b>
<b>1 283</b>	<b>1 372</b>	<b>1 644</b>	<b>1 911</b>	<b>1 885</b>	<b>1 971</b>	<b>2 061</b>	<b>525</b>	<b>499</b>	<b>518</b>	<b>518</b>	<b>504</b>	<b>522</b>	<b>Produits alimentaires</b>	<b>0</b>
13	24	24	28	22	21	26	6	6	5	9	7	6	Animaux vivants	00
162	186	166	169	182	190	196	45	47	54	51	44	52	Viandes et préparations de viandes	01
197	237	275	331	355	385	383	97	87	103	96	89	87	Produits laitiers, œufs	02
34	36	35	42	48	49	49	13	11	11	14	13	13	Poissons et préparations de poissons	03
218	231	400	548	489	466	531	150	137	143	101	128	135	Céréales et produits à base de céréales	04
359	336	409	433	441	471	453	113	111	98	130	121	133	Fruits et légumes	05
128	126	140	131	95	83	98	17	23	24	35	23	17	Sucres et préparations à base de sucre	06
84	29	85	88	91	129	147	34	34	36	43	37	36	Café, thé, cacao, épices et produits dérivés	07
28	34	48	61	68	85	92	27	21	23	20	22	23	Aliments pour animaux, frais; déchets alimentaires	08
56	61	59	82	95	92	86	24	21	21	20	20	20	Préparations alimentaires diverses	09
<b>235</b>	<b>264</b>	<b>309</b>	<b>347</b>	<b>372</b>	<b>406</b>	<b>449</b>	<b>95</b>	<b>103</b>	<b>133</b>	<b>118</b>	<b>96</b>	<b>125</b>	<b>Boissons et tabacs</b>	<b>1</b>
197	223	275	306	329	361	397	84	92	119	102	85	112	Boissons	11
24	24	35	41	43	44	52	11	11	14	16	11	13	Tabacs bruts et manufacturés	12
<b>913</b>	<b>922</b>	<b>1 040</b>	<b>1 110</b>	<b>1 133</b>	<b>1 171</b>	<b>1 318</b>	<b>313</b>	<b>319</b>	<b>344</b>	<b>342</b>	<b>320</b>	<b>333</b>	<b>PRODUITS ÉNERGÉTIQUES</b>	<b>3</b>
172	142	142	126	110	105	111	24	23	31	33	26	24	Charbon, cokes et agglomérés	32
730	765	873	947	1 026	1 172	1 172	276	287	306	301	280	298	Pétroles et dérivés	33
8	10	11	24	25	30	29	10	6	6	7	10	8	Gaz naturels et gaz d'usine	34
3	5	13	14	7	7	9	3	2	1	2	4	4	Energie électrique	35
<b>563</b>	<b>714</b>	<b>881</b>	<b>1 022</b>	<b>1 076</b>	<b>1 095</b>	<b>1 138</b>	<b>285</b>	<b>259</b>	<b>284</b>	<b>310</b>	<b>287</b>	<b>291</b>	<b>MATIÈRES PREMIÈRES</b>	<b>2 + 4</b>
<b>473</b>	<b>627</b>	<b>801</b>	<b>929</b>	<b>977</b>	<b>999</b>	<b>1 035</b>	<b>259</b>	<b>235</b>	<b>257</b>	<b>284</b>	<b>261</b>	<b>264</b>	<b>Mat. prem. autres que les combust. minéraux</b>	<b>2</b>
32	49	50	58	65	57	58	15	15	13	16	17	20	Peaux et pelleteries brutes	21
7	7	15	18	16	12	10	3	3	2	2	2	2	Graines, noix, amandes oléagineuses et farines	22
6	28	50	74	83	89	98	23	22	24	29	28	31	Caoutchouc brut, naturel, synthétique et régénéré	23
39	48	47	50	54	53	49	12	12	12	13	11	14	Bois et liège	24
13	16	12	16	13	15	15	4	3	4	5	7	5	Pâtes à papier et déchets de papier	25
183	224	316	355	340	340	350	89	85	83	93	91	89	Fibres textiles et déchets d'articles textiles	26
62	91	127	137	163	172	183	45	44	45	50	40	43	Produits minéraux non métallifères, n.d.a.	27
24	35	38	44	61	67	69	16	20	16	18	16	19	Minerais et déchets de métaux	28
107	125	144	177	183	193	201	51	32	58	59	52	40	Matières brutes animales ou végétales n.d.a.	29
<b>90</b>	<b>87</b>	<b>80</b>	<b>93</b>	<b>98</b>	<b>96</b>	<b>103</b>	<b>26</b>	<b>24</b>	<b>27</b>	<b>27</b>	<b>26</b>	<b>27</b>	<b>Corps gras, graisses et huiles anim. ou végét.</b>	<b>4</b>
12	12	14	12	11	9	7	2	2	2	2	2	2	Corps gras, graisses et huiles d'origine animale	41
55	52	46	54	59	56	60	15	13	16	16	15	16	Huiles d'origine végétale	42
17	19	20	26	28	31	36	9	8	9	9	8	10	Huiles et graisses élaborées : cire anim. ou végétale	43
<b>5 146</b>	<b>6 579</b>	<b>7 760</b>	<b>9 927</b>	<b>11 252</b>	<b>12 119</b>	<b>13 907</b>	<b>3 370</b>	<b>3 212</b>	<b>3 372</b>	<b>3 952</b>	<b>3 551</b>	<b>4 124</b>	<b>MACHINES ET MATÉRIEL DE TRANSPORT</b>	<b>7</b>
2 035	2 599	3 484	4 504	5 233	5 893	6 570	1 595	1 508	1 617	1 850	1 637	1 887	Machines non électriques	71
852	1 062	1 472	1 936	2 114	2 313	2 564	618	583	634	729	659	743	Machines et appareils électriques	72
2 175	2 814	2 803	3 488	3 892	3 909	4 770	1 157	1 130	1 117	1 365	1 254	1 487	Matériel de transport	73
<b>7 523</b>	<b>9 496</b>	<b>9 734</b>	<b>12 434</b>	<b>13 307</b>	<b>14 477</b>	<b>16 014</b>	<b>3 884</b>	<b>3 683</b>	<b>4 031</b>	<b>4 415</b>	<b>4 028</b>	<b>4 389</b>	<b>AUTRES PRODUITS INDUSTRIELS</b>	<b>5, 6, 8</b>
<b>1 574</b>	<b>1 998</b>	<b>2 422</b>	<b>3 158</b>	<b>3 487</b>	<b>3 794</b>	<b>4 296</b>	<b>1 063</b>	<b>993</b>	<b>1 099</b>	<b>1 139</b>	<b>1 149</b>	<b>1 187</b>	<b>Produits chimiques</b>	<b>5</b>
417	555	709	963	1 083	1 198	1 340	331	312	348	349	361	368	Éléments et composés chimiques	51
9	11	8	10	11	16	19	4	5	5	5	4	4	Goudrons minér., dériv. chim. bruts de combust.	52
121	163	208	269	303	323	373	87	86	99	102	97	101	Matières colorantes et produits tannants	53
207	250	307	407	465	500	593	132	136	158	166	158	173	Produits médicinaux et pharmaceutiques	54
108	136	165	209	222	242	264	63	60	72	70	67	74	Prod. aromatiques, prod. de toilette et d'entretien	55
349	328	356	415	385	402	396	136	85	87	88	120	85	Engrais manufacturés	56
15	16	23	26	28	27	29	7	7	8	8	7	10	Explosifs	57
158	255	369	498	570	641	776	178	181	197	219	209	225	Mat. plastiques, cellulose régénérée, résines artif.	58
141	192	275	359	418	442	495	125	120	125	125	127	142	Produits chimiques n.d.a.	59
<b>4 772</b>	<b>5 850</b>	<b>5 303</b>	<b>6 823</b>	<b>7 112</b>	<b>7 656</b>	<b>8 362</b>	<b>2 048</b>	<b>1 939</b>	<b>2 061</b>	<b>2 314</b>	<b>2 043</b>	<b>2 272</b>	<b>Articles manufacturés classés par matières</b>	<b>6</b>
72	88	109	130	157	156	179	41	44	43	51	49	53	Cuir et peaux tannés et art., pelleteries apprêtées	61
145	191	213	261	285	316	361	85	81	93	102	85	100	Articles en caoutchouc, n.d.a.	62
71	91	91	104	109	117	165	30	30	52	53	30	35	Articles en bois et liège, sauf les meubles	63
127	161	179	225	246	268	292	69	68	71	84	73	80	Papier, carton et articles en papier ou carton	64
1 031	1 265	1 346	1 477	1 548	1 629	1 753	425	419	414	495	450	493	Fils, tissus, articles confectionnés en textiles, etc...	65
409	516	592	748	836	888	970	225	232	250	263	248	267	Art. en matières minérales sauf en métaux, n.d.a.	66
1 735	2 176	1 654	2 363	2 148	2 459	2 580	636	593	654	697	637	723	Fonte, fer et acier	67
363	412	411	622	817	799	925	270	212	205	238	202	201	Métaux non ferreux	68
627	695	721	890	964	1 023	1 130	267	259	276	327	270	318	Articles manufacturés en métal	69
<b>1 177</b>	<b>1 648</b>	<b>2 009</b>	<b>2 452</b>	<b>2 709</b>	<b>3 027</b>	<b>3 357</b>	<b>772</b>	<b>751</b>	<b>871</b>	<b>962</b>	<b>835</b>	<b>930</b>	<b>Articles manufacturés divers</b>	<b>8</b>
44	54	58	80	94	97	105	24	23	26	32	28	29	App. sanitaires, art. hygiène, chauffage, éclairage	81
45	61	72	91	109	120	148	34	37	35	43	39	45	Meubles	82
35	41	41	50	53	58	65	14	15	17	19	15	18	Articles de voyage, sacs à main et similaires	83
242	353	459	508	538	554	603	136	133	170	163	142	148	Vêtements	84
83	138	170	195	218	301	374	103	75	95	101	110	104	Chaussures	85
307	411	508	636	703	769	852	196	197	207	252	207	239	App. scientif., photocinéma, optique, horlogerie	86
421	558	696	891	998	1 134	1 208	264	272	319	353	295	348	Articles manufacturés, n.d.a.	89
<b>209</b>	<b>135</b>	<b>250</b>	<b>332</b>	<b>381</b>	<b>386</b>	<b>403</b>	<b>101</b>	<b>101</b>	<b>92</b>	<b>111</b>	<b>106</b>	<b>117</b>	<b>PRODUITS ET TRANSACTIONS NON CLASSÉS AILLEURS</b>	<b>9</b>

3

1) Les totaux par divisions ne comprennent pas les données confidentielles.



Import

Mio \$

CST- Waren- klasse Teil oder Abschnitt	Warenbenennung	1958	1960	1963	1965	1966	1967	1968	1968				1969	
									I	II	III	IV	I	II
<b>0 — 9</b>	<b>EINFUHR INTRA-EWG INSGESAMT</b>	<b>1 227,3</b>	<b>1 847,6</b>	<b>3 125,7</b>	<b>4 015,2</b>	<b>4 852,3</b>	<b>5 373,7</b>	<b>6 616,6</b>	<b>1 543,8</b>	<b>1 428,8</b>	<b>1 597,1</b>	<b>2 047,1</b>	<b>2 087,0</b>	<b>2 242,0</b>
<b>0 + 1</b>	<b>NAHRUNGS- UND GENUSSMITTEL</b>	<b>92,1</b>	<b>165,8</b>	<b>274,7</b>	<b>377,6</b>	<b>382,5</b>	<b>446,0</b>	<b>587,9</b>	<b>128,6</b>	<b>119,3</b>	<b>146,9</b>	<b>193,0</b>	<b>182,7</b>	<b>200,7</b>
<b>0</b>	<b>Nahrungsmittel</b>	<b>86,6</b>	<b>160,6</b>	<b>262,8</b>	<b>359,1</b>	<b>360,4</b>	<b>416,4</b>	<b>550,7</b>	<b>121,3</b>	<b>110,3</b>	<b>136,4</b>	<b>182,7</b>	<b>173,8</b>	<b>188,5</b>
00	Lebende Tiere	2,4	15,2	27,5	33,1	28,2	47,7	71,8	13,3	10,4	20,9	27,3	24,0	25,1
01	Fleisch und Fleischwaren	14,8	42,7	66,8	98,0	85,2	96,2	164,4	29,7	30,3	49,2	56,2	55,2	62,6
02	Molkereierzeugnisse und Eier	14,4	19,7	20,5	36,3	33,0	31,4	34,3	7,7	6,0	8,8	11,8	8,9	8,6
03	Fisch und Fischwaren	9,6	11,1	23,5	29,7	39,4	43,9	52,5	12,9	11,6	12,2	15,8	14,5	13,9
04	Getreide und Getreideerzeugnisse	2,2	4,4	17,3	35,1	25,3	27,5	41,3	10,3	8,5	11,1	11,3	10,7	11,5
05	Obst und Gemüse	38,1	56,2	85,1	87,5	104,3	119,0	116,3	33,1	28,9	18,1	36,2	39,2	43,8
06	Zucker und Zuckerwaren	0,5	6,3	3,1	4,4	5,2	5,7	7,9	1,8	2,0	2,0	2,1	2,2	2,7
07	Kaffee, Tee, Kakao, Gewürze und Waren daraus	0,4	2,8	7,1	11,8	15,8	20,3	31,1	6,3	5,5	7,0	12,3	10,1	9,6
08	Futtermittel, ausgen. ungemahltes Getreide	3,8	7,5	10,5	16,3	22,0	21,8	25,2	5,4	5,0	6,5	8,3	7,1	8,4
09	Verschiedene Nahrungsmittelzubereitungen	0,6	1,4	1,5	1,9	2,1	2,9	5,7	0,8	2,0	1,5	1,4	2,0	2,6
<b>1</b>	<b>Getränke und Tabak</b>	<b>5,5</b>	<b>5,2</b>	<b>11,9</b>	<b>18,5</b>	<b>22,1</b>	<b>29,6</b>	<b>37,2</b>	<b>7,4</b>	<b>10,0</b>	<b>10,5</b>	<b>10,3</b>	<b>8,9</b>	<b>12,2</b>
11	Getränke	4,2	4,1	8,3	12,1	13,9	16,8	21,0	4,0	5,7	5,8	5,6	5,0	7,5
12	Tabak und Tabakwaren	1,3	1,0	3,6	6,4	8,2	12,8	16,2	3,4	3,3	4,7	4,8	3,9	4,7
<b>3</b>	<b>MINERALISCHE BRENNSTOFFE</b>	<b>281,0</b>	<b>322,4</b>	<b>340,9</b>	<b>297,9</b>	<b>297,1</b>	<b>290,9</b>	<b>336,5</b>	<b>84,9</b>	<b>72,4</b>	<b>81,8</b>	<b>97,5</b>	<b>96,7</b>	<b>84,8</b>
32	Kohle, Koks und Briketts	261,9	281,7	303,8	254,1	219,6	203,0	224,8	54,3	47,6	53,0	69,8	57,5	52,8
33	Erdöl und Erdöldestillationserzeugnisse	13,0	32,8	24,9	32,6	65,6	72,2	83,6	22,3	18,3	21,4	21,6	27,0	24,7
34	Erdgas und Industriegase	1,9	6,8	8,0	7,5	8,4	12,8	24,6	7,3	5,3	6,4	5,6	11,5	7,0
35	Elektrischer Strom	4,0	1,0	4,2	3,7	3,5	3,0	3,6	1,0	1,2	0,9	0,4	0,7	0,3
<b>2 + 4</b>	<b>ROHSTOFFE</b>	<b>79,1</b>	<b>103,9</b>	<b>160,1</b>	<b>195,5</b>	<b>243,1</b>	<b>236,8</b>	<b>266,2</b>	<b>67,3</b>	<b>57,6</b>	<b>61,7</b>	<b>79,7</b>	<b>82,2</b>	<b>83,0</b>
<b>2</b>	<b>Rohstoffe, ausgen. mineralische Brennstoffe</b>	<b>76,9</b>	<b>97,8</b>	<b>147,3</b>	<b>173,7</b>	<b>214,7</b>	<b>205,8</b>	<b>229,6</b>	<b>59,8</b>	<b>49,1</b>	<b>52,0</b>	<b>68,8</b>	<b>71,7</b>	<b>70,4</b>
21	Häute, Felle und Pelzfelle, roh	3,9	4,3	6,8	8,0	11,5	9,6	8,5	2,3	2,3	1,8	2,1	2,5	2,9
22	Olisaaten und Ölfrüchte	1,5	1,8	2,2	1,6	1,6	1,6	1,6	1,2	0,1	0,1	0,2	1,2	0,4
23	Rohkautschuk, natürl., synthet. oder regeneriert	0,9	5,5	13,4	16,6	19,2	19,8	20,7	5,2	4,7	4,3	6,6	6,5	7,5
24	Holz und Kork	5,5	1,6	3,1	2,8	2,8	4,6	5,9	1,4	1,4	1,5	1,6	1,0	1,3
25	Zellstoff und Papierabfälle	5,1	7,2	6,5	6,0	8,3	8,4	9,4	2,4	2,4	1,9	2,7	3,0	3,6
26	Spinnstoffe und Abfälle von Spinnstoffen	13,2	24,9	43,7	48,0	60,8	49,0	62,2	13,6	14,7	14,4	19,5	19,8	20,9
27	Natürliche Düngemittel u. mineral. Rohstoffe	15,9	13,7	21,4	27,0	32,2	35,2	37,4	8,5	8,8	9,8	10,4	9,6	11,7
28	Erze und Metallabfälle	17,3	21,2	23,7	31,2	43,2	37,2	38,9	11,5	8,7	8,8	9,8	11,9	13,3
29	Tierische und pflanzliche Rohstoffe, a.n.g.	13,8	19,3	26,5	32,6	35,1	40,4	45,2	13,8	6,0	9,4	16,0	16,2	8,6
<b>4</b>	<b>Tierische und pflanzliche Fette und Öle</b>	<b>2,3</b>	<b>6,1</b>	<b>12,8</b>	<b>21,8</b>	<b>28,4</b>	<b>31,0</b>	<b>36,6</b>	<b>7,5</b>	<b>8,5</b>	<b>9,7</b>	<b>10,9</b>	<b>10,5</b>	<b>12,6</b>
41	Tierische Fette und Öle	0,4	1,0	3,5	5,2	5,4	5,0	4,6	1,2	1,1	1,4	1,0	0,8	1,6
42	Pflanzliche Öle	0,6	1,5	3,6	6,1	9,1	10,2	15,7	2,7	3,5	4,3	5,2	5,4	5,8
43	Öle und Fette, verarbeitet und Wachse	1,0	3,2	5,7	10,5	13,9	15,9	16,4	3,7	4,0	4,1	4,6	4,4	5,2
<b>7</b>	<b>MASCHINEN UND FAHRZEUGE</b>	<b>304,8</b>	<b>408,0</b>	<b>891,4</b>	<b>1 212,7</b>	<b>1 503,4</b>	<b>1 667,2</b>	<b>2 088,9</b>	<b>466,2</b>	<b>465,5</b>	<b>489,3</b>	<b>668,1</b>	<b>633,7</b>	<b>716,1</b>
71	Nichtelektrische Maschinen	223,6	281,9	515,6	695,8	850,9	922,8	1 116,7	253,3	242,2	279,9	341,2	306,5	355,7
72	Elektrische Maschinen und Apparate	43,2	54,0	160,5	231,1	265,7	313,0	377,3	85,2	84,2	92,2	115,6	122,5	142,4
73	Fahrzeuge	39,3	75,1	215,3	285,8	386,8	431,4	595,5	127,7	139,1	117,2	211,5	204,7	217,9
<b>5, 6, 8</b>	<b>ANDERE INDUSTRIELLE ERZEUGNISSE</b>	<b>468,9</b>	<b>840,5</b>	<b>1 458,3</b>	<b>1 931,2</b>	<b>2 425,8</b>	<b>2 732,2</b>	<b>3 336,2</b>	<b>796,7</b>	<b>713,7</b>	<b>817,2</b>	<b>1 008,7</b>	<b>1 091,4</b>	<b>1 157,0</b>
<b>5</b>	<b>Chemische Erzeugnisse</b>	<b>79,4</b>	<b>129,2</b>	<b>263,4</b>	<b>376,6</b>	<b>463,9</b>	<b>560,7</b>	<b>718,3</b>	<b>175,7</b>	<b>149,0</b>	<b>181,2</b>	<b>212,4</b>	<b>213,8</b>	<b>216,5</b>
51	Chemische Grundstoffe und Verbindungen	35,9	52,6	89,0	125,7	154,3	187,1	236,3	58,7	51,8	56,3	69,5	69,8	70,6
52	Mineralöle und Destillationserzeugnisse	1,1	4,4	3,1	3,8	5,2	8,4	6,4	2,1	1,4	1,1	1,9	1,3	1,4
53	Farb- und Gerbstoffe	7,4	13,7	25,3	32,7	39,3	44,6	53,2	12,4	11,8	13,8	15,2	16,1	17,8
54	Medizinische und pharmazeutische Erzeugnisse	4,9	8,6	16,8	22,8	28,1	32,3	36,4	8,8	8,0	9,1	10,6	12,4	11,1
55	Kosmetika, Seifen, Putz-, Wasch- u. Reinigungsm.	6,0	7,2	15,8	26,4	30,0	33,8	44,0	9,2	9,1	13,2	12,4	12,9	13,5
56	Chemische Düngemittel	5,8	13,8	39,2	46,8	46,9	58,7	95,9	25,0	11,8	30,3	28,9	21,8	16,6
57	Sprengstoffe	1,7	0,9	1,5	1,6	2,2	2,8	3,4	0,8	0,6	1,2	0,9	1,0	1,8
58	Kunststoffe, regen. Zellulose und Kunstharze	10,6	16,8	51,0	81,1	116,3	137,8	171,0	39,8	38,0	42,2	51,0	57,0	59,6
59	Chemische Erzeugnisse, a.n.g.	6,7	11,4	21,6	36,2	41,7	55,2	71,7	19,0	16,6	14,0	22,1	21,5	24,0
<b>6</b>	<b>Bearb. Waren nach Beschaffenheit gegliedert</b>	<b>330,1</b>	<b>616,6</b>	<b>907,5</b>	<b>1 154,8</b>	<b>1 457,3</b>	<b>1 578,6</b>	<b>1 834,4</b>	<b>446,2</b>	<b>409,3</b>	<b>434,4</b>	<b>544,6</b>	<b>607,6</b>	<b>654,8</b>
61	Leder, Lederwaren und zugerichtete Pelzfelle	2,4	4,7	10,2	12,2	19,0	18,6	22,8	5,4	5,0	5,2	7,2	6,6	7,8
62	Kautschukwaren, a.n.g.	6,8	10,8	20,2	22,1	29,9	35,7	42,4	10,0	9,8	10,9	11,7	13,8	14,5
63	Holz- und Korkwaren, ausgen. Möbel	4,1	5,0	12,1	16,5	19,1	26,2	36,6	7,9	7,3	9,0	12,4	12,0	14,2
64	Papier, Pappe und Waren daraus	8,3	11,2	29,2	53,6	70,8	84,3	110,4	26,3	23,5	27,3	33,3	37,2	40,9
65	Garne, Gewebe und Textilwaren	21,7	41,9	124,5	168,2	226,6	253,2	328,1	78,6	73,5	72,0	103,9	124,6	133,7
66	Waren aus mineralischen Stoffen, a.n.g.	24,6	42,9	74,0	107,7	127,9	148,9	189,4	40,0	42,8	51,7	54,9	55,2	63,8
67	Eisen und Metall	172,8	358,4	427,5	480,6	550,5	633,9	625,0	162,4	140,9	144,1	177,7	204,1	216,5
68	NE-Metalle	66,3	90,0	109,4	161,8	262,2	193,9	258,3	66,0	58,6	59,7	73,9	87,6	83,0
69	Metallwaren	20,9	47,3	100,3	132,1	151,3	183,9	221,5	49,6	47,8	54,5	69,6	66,4	80,4
<b>8</b>	<b>Verschiedene bearbeitete Waren</b>	<b>59,4</b>	<b>94,8</b>	<b>287,3</b>	<b>399,8</b>	<b>504,6</b>	<b>592,9</b>	<b>783,5</b>	<b>174,8</b>	<b>155,3</b>	<b>201,7</b>	<b>251,7</b>	<b>270,0</b>	<b>285,8</b>
81	San. u. hyg. Art., Heizkessel f. Zentralh., Beleucht.	2,9	6,8	13,9	27,4	31,9	39,2	55,1	10,9	10,6	15,0	18,6	17,6	19,4
82	Möbel	3,5	7,9	35,3	49,1	59,3	71,5	111,2	21,8	21,4	27,7	40,3	42,3	45,0
83	Reiseartikel, Täschnerwaren und dergleichen	0,8	1,5	3,4	5,2	5,9	6,2	8,0	1,9	1,8	1,5	2,9	3,1	3,5
84	Bekleidung	3,2	13,2	57,4	72,6	96,3	108,4	141,6	33,0	28,0	36,8	43,9	56,0	58,8
85	Schuhe	1,8	4,4	12,2	16,8	25,5	32,2	46,5	14,4	7,6	13,3	11,2	21,9	16,6
86	Feinmech., optische u. photochem. Erzeugn. Uhren	13,3	21,0	57,3	77,3	92,1	110,9	135,6	31,7	28,5	31,6	43,8	43,3	47,8
89	Bearbeitete Waren, a.n.g.	34,3	40,0	107,9	151,4	193,5	224,4	285,4	61,0	57,5	75,9	90,9	85,8	94,6
<b>9</b>	<b>WAREN U. VORGÄNGE, NICHT NACH BESCH. GEGL.</b>	<b>1,3</b>	<b>7,2</b>	<b>0,3</b>	<b>0,4</b>	<b>0,5</b>	<b>0,6</b>	<b>0,9</b>	<b>0,2</b>	<b>0,4</b>	<b>0,2</b>	<b>0,2</b> </		

FRANKREICH-FRANCE

RÉSUMÉ DU COMMERCE de la CEE par catégories de produits

Mio \$

import

1958	1960	1963	1965	1966	1967	1968	1968				1969		Dénomination des produits	Classe, section, division-CST
							I	II	III	IV	I	II		
4 381,8	4 431,5	5 598,8	6 320,7	6 987,3	7 003,8	7 309,9	1 872,6	1 642,6	1 740,4	2 058,8	2 067,8	2 363,1	<b>IMPORTATIONS EXTRA-CEE TOTAL</b>	0 — 9
1 320,6	1 095,7	1 275,6	1 394,6	1 538,4	1 424,1	1 332,6	343,6	322,3	280,8	385,8	367,3	436,6	<b>PROD. ALIMENT., BOISSONS, TABACS</b>	0 + 1
873,8	778,9	1 034,7	1 157,5	1 295,3	1 263,5	1 209,7	321,4	297,6	243,2	347,4	332,9	393,4	<b>Produits alimentaires</b>	0
15,4	11,9	21,6	22,3	26,0	20,0	21,1	3,5	4,3	5,3	8,0	8,3	8,8	Animaux vivants	00
31,0	16,8	62,0	116,6	150,8	134,9	108,0	25,2	23,1	26,2	33,5	33,3	48,9	Viandes et préparations de viandes	01
14,4	27,3	15,6	27,9	17,7	17,8	16,1	4,2	3,8	3,8	4,3	4,0	4,1	Produits laitiers, œufs	02
31,0	42,1	75,2	79,8	87,2	85,4	97,7	23,3	18,8	24,8	30,8	24,8	28,1	Poissons et préparations de poissons	03
99,4	68,9	100,9	101,0	110,8	103,9	93,2	24,1	16,0	24,5	28,7	22,9	29,1	Céréales et produits à base de céréales	04
344,5	307,6	407,6	428,0	464,8	471,5	426,4	125,5	123,8	56,8	120,3	131,0	149,0	Fruits et légumes	05
68,6	93,6	73,9	74,7	82,2	73,4	64,3	15,8	16,8	9,2	22,5	16,6	18,2	Sucres et préparations à base de sucre	06
248,7	188,8	194,8	204,5	233,4	225,2	256,5	66,7	61,9	59,9	67,9	67,7	66,3	Café, thé, cacao, épices et produits dérivés	07
25,4	28,4	81,4	100,7	119,9	128,5	124,7	32,5	28,7	32,9	30,6	23,5	39,2	Aliments pour animaux, frais; déchets alimentaires	08
0,6	0,6	1,5	2,2	2,7	2,9	2,9	0,7	0,7	0,8	0,7	0,9	1,2	Préparations alimentaires diverses	09
446,7	316,8	240,9	237,1	243,1	160,6	122,9	22,2	24,7	37,6	38,5	34,3	43,2	<b>Boissons et tabacs</b>	1
404,5	282,9	193,8	193,3	195,6	115,7	103,1	17,5	22,1	33,7	29,9	29,4	35,5	Boissons	11
42,5	33,9	47,1	43,7	47,5	44,9	19,7	4,7	2,5	3,9	8,6	5,0	7,8	Tabacs bruts et manufacturés	12
826,2	746,5	1 102,0	1 301,8	1 306,9	1 504,7	1 565,6	424,0	320,6	386,7	438,9	421,9	431,4	<b>PRODUITS ÉNERGÉTIQUES</b>	3
119,0	48,4	149,9	110,1	96,7	91,6	75,4	19,2	14,1	19,5	22,6	23,8	22,6	Charbon, coques et agglomérés	32
703,2	690,8	937,9	1 171,2	1 175,7	1 377,6	1 485,4	397,0	301,3	370,5	416,6	388,3	408,5	Pétroles et dérivés	33
0,1	0,2	1,3	3,8	6,8	8,3	8,3	2,2	1,4	1,6	3,1	2,4	2,6	Gaz naturels et gaz d'usine	34
3,9	6,8	12,8	16,6	27,8	27,2	22,0	5,7	7,1	4,6	4,6	7,4	8,6	Energie électrique	35
1 314,6	1 420,8	1 481,0	1 506,5	1 649,8	1 474,2	1 465,1	377,1	329,1	358,7	400,2	438,5	476,1	<b>MATIÈRES PREMIÈRES</b>	2 + 4
1 231,4	1 329,5	1 391,8	1 396,5	1 536,8	1 374,1	1 378,3	359,6	309,3	330,9	378,6	416,1	443,2	<b>Mat. prem. autres que les combus. minéraux</b>	2
70,1	91,9	119,9	102,1	130,2	96,0	98,1	24,4	17,0	26,9	29,8	32,0	30,1	Peaux et pelletteries brutes	21
161,0	166,4	165,3	155,8	163,3	147,5	124,9	37,7	29,0	28,4	29,8	35,3	38,6	Graines, noix, amandes oléagineuses et farines	22
116,3	161,1	97,9	87,1	96,2	88,4	79,5	21,1	16,8	18,4	23,1	25,7	28,1	Caoutchouc brut, naturel, synthétique et régénéré	23
97,6	100,1	148,4	189,4	197,9	192,9	209,2	41,8	49,6	59,6	58,2	52,9	66,9	Bois et liège	24
93,5	95,0	117,2	115,8	130,7	124,9	134,6	35,3	27,1	30,7	41,4	40,8	45,7	Pâtes à papier et déchets de papier	25
465,4	491,6	480,8	398,8	447,1	361,0	343,8	96,4	85,4	67,2	94,8	119,4	117,0	Fibres textiles et déchets d'articles textiles	26
79,4	71,9	74,7	103,9	116,0	120,0	133,7	33,6	32,8	32,8	34,5	35,0	37,1	Produits minéraux non métallifères, n.d.a.	27
123,2	126,2	135,9	187,3	192,4	184,6	196,6	54,1	40,0	52,7	49,8	58,2	62,8	Minerais et déchets de métaux	28
42,2	42,1	51,5	56,3	63,0	59,1	58,0	15,0	11,4	14,5	17,1	16,7	17,1	Matières brutes animales ou végétales n.d.a.	29
83,1	91,4	89,2	110,0	113,0	100,1	86,8	17,6	19,8	27,8	21,7	22,4	32,9	<b>Corps gras, graisses et huiles anim. ou végét.</b>	4
5,4	9,0	7,4	15,7	8,2	8,6	4,0	0,9	0,9	0,7	1,5	1,2	3,0	Corps gras, graisses et huiles d'origine animale	41
72,8	78,2	78,6	89,8	101,3	88,5	80,1	16,1	18,3	26,2	19,6	20,5	29,1	Huiles d'origine végétale	42
4,7	4,0	3,2	4,4	3,5	2,9	2,6	0,6	0,6	0,9	0,6	0,6	0,8	Huiles et graisses élaborées : cire anim. ou végétale	43
373,6	497,3	760,7	855,8	958,6	1 070,3	1 233,5	297,3	311,5	276,9	347,8	324,8	414,7	<b>MACHINES ET MATÉRIEL DE TRANSPORT</b>	7
246,0	269,4	481,9	521,7	590,6	663,1	730,3	176,3	163,8	182,6	207,5	179,3	245,6	Machines non électriques	71
96,7	75,4	159,9	197,3	223,7	236,2	238,6	61,3	56,3	56,0	65,0	65,8	81,5	Machines et appareils électriques	72
75,0	148,0	118,6	136,8	144,3	170,9	264,7	59,7	91,4	38,3	75,4	79,6	87,6	Matériel de transport	73
540,7	660,9	978,5	1 260,3	1 529,0	1 525,4	1 707,4	427,3	358,6	437,1	484,4	512,5	603,9	<b>AUTRES PRODUITS INDUSTRIELS</b>	5, 6, 8
146,7	174,6	257,8	329,8	376,5	401,7	430,0	107,4	95,1	111,9	115,6	117,9	140,2	<b>Produits chimiques</b>	5
53,6	63,2	113,9	152,8	167,8	178,1	169,6	44,9	37,6	40,9	46,2	47,6	54,0	Éléments et composés chimiques	51
2,7	2,4	3,4	3,2	4,6	4,4	3,7	1,1	0,9	0,9	0,8	1,3	1,5	Goudrons minér., dériv. chim. bruts de combust.	52
14,2	17,3	20,8	22,0	27,2	25,3	27,4	7,5	5,2	7,4	7,3	8,0	8,7	Matières colorantes et produits tannants	53
12,4	17,1	27,6	39,8	47,6	58,8	63,4	14,3	16,1	15,5	17,5	18,6	22,7	Produits médicinaux et pharmaceutiques	54
17,4	23,0	27,7	35,7	38,2	36,9	45,0	10,3	10,4	12,4	11,9	9,8	13,4	Prod. aromatiques, prod. de toilette et d'entretien	55
6,0	3,9	4,9	4,7	3,7	5,1	11,2	1,2	2,1	4,9	3,1	3,1	4,6	Engrais manufacturés	56
0,4	0,5	0,8	0,9	0,9	1,2	1,6	0,3	0,3	0,4	0,5	0,4	0,6	Explosifs	57
26,5	34,9	34,0	41,0	45,2	42,3	48,7	11,4	10,9	12,9	13,4	12,4	17,8	Mat. plastiques, cellulose régénérée, résines artif.	58
15,1	15,8	24,6	29,8	41,2	49,6	59,4	16,3	11,6	16,6	14,9	16,7	17,0	Produits chimiques n.d.a.	59
343,6	422,2	553,3	693,3	870,7	815,9	941,0	240,2	191,9	241,7	267,3	298,8	346,3	<b>Articles manufacturés classés par matières</b>	6
11,6	15,7	24,7	25,2	37,7	31,6	42,6	9,2	7,2	11,5	14,7	14,6	15,1	Cuirs et peaux tannés et art., pelletteries apprêtées	61
7,0	10,3	15,6	15,9	18,2	20,3	24,4	5,3	4,8	7,9	6,4	6,1	8,4	Articles en caoutchouc, n.d.a.	62
10,2	8,8	12,0	15,6	17,4	18,0	23,3	5,2	4,9	6,0	7,2	7,8	9,0	Articles en bois et liège, sauf les meubles	63
44,0	39,5	72,7	92,2	108,6	107,7	117,5	26,9	26,5	31,1	33,0	32,5	39,0	Papier, carton et articles en papier ou carton	64
22,5	39,9	68,9	83,5	92,3	81,0	90,0	24,3	19,1	20,9	25,9	30,1	32,8	Fils, tissus, articles confectionnés en textiles, etc...	65
22,9	23,8	37,4	49,1	55,2	60,7	71,7	16,0	16,2	16,6	22,8	22,6	24,6	Art. en matières minérales sauf en métaux, n.d.a.	66
30,2	41,3	72,3	68,4	75,1	83,8	99,6	23,2	19,1	26,9	30,4	32,4	49,7	Fonte, fer et acier	67
158,2	191,6	205,7	284,2	398,8	348,3	404,0	112,6	79,2	103,8	108,4	133,0	141,5	Métaux non ferreux	68
18,5	27,3	43,9	59,1	67,4	64,3	68,0	17,4	14,9	17,3	18,4	19,8	25,8	Articles manufacturés en métal	69
50,4	64,0	167,2	237,3	281,8	307,8	336,4	79,8	71,6	83,4	101,6	95,7	117,5	<b>Articles manufacturés divers</b>	8
0,9	1,2	2,3	7,2	6,2	6,9	8,5	1,8	1,7	2,3	2,7	2,3	3,1	App. sanitaires, art. hygiène, chauffage, éclairage	81
1,2	1,9	8,0	13,3	14,0	14,3	17,2	3,7	3,4	4,4	5,7	5,9	6,5	Meubles	82
0,4	0,5	1,1	1,4	1,6	1,8	1,8	0,4	0,3	0,5	0,6	0,5	0,6	Articles de voyage, sacs à main et similaires	83
2,9	4,1	12,5	18,0	26,4	29,0	33,2	7,3	7,5	8,2	10,2	9,7	14,5	Vêtements	84
1,8	3,0	5,1	6,1	8,4	9,0	10,2	2,8	1,8	3,2	2,4	4,5	4,5	Chaussures	85
25,0	32,7	63,1	96,0	111,3	122,8	126,4	32,8	28,9	30,6	34,1	33,0	43,5	App. scientif., photocinéma, optique, horlogerie	86
18,3	27,6	74,7	95,2	113,9	124,0	139,2	31,0	28,1	34,2	45,9	39,8	44,8	Articles manufacturés, n.d.a.	89
6,2	10,4	1,0	1,6	4,5	5,1	5,7	3,2	0,5	0,3	1,6	3,0	0,4	<b>PRODUITS ET TRANSACTIONS NON CLASSÉS AILLEURS</b>	9

3

CST- Waren- klasse Teil oder Abschnitt	Warenbenennung	1958	1960	1963	1965	1966	1967	1968	1968				1969	
									I	II	III	IV	I	II
<b>0 — 9</b>	<b>AUSFUHR INTRA-EWG INSGESAMT</b>	<b>1 135,6</b>	<b>2 039,3</b>	<b>3 091,4</b>	<b>4 114,8</b>	<b>4 608,5</b>	<b>4 701,5</b>	<b>5 452,1</b>	<b>1 335,8</b>	<b>1 151,5</b>	<b>1 367,1</b>	<b>1 597,6</b>	<b>1 705,2</b>	<b>1 871,6</b>
<b>0 + 1</b>	<b>NAHRUNGS- UND GENUSSMITTEL</b>	<b>122,0</b>	<b>277,6</b>	<b>477,4</b>	<b>703,0</b>	<b>839,7</b>	<b>890,2</b>	<b>1 127,0</b>	<b>228,7</b>	<b>232,7</b>	<b>296,5</b>	<b>369,2</b>	<b>411,8</b>	<b>454,4</b>
<b>0</b>	<b>Nahrungsmittel</b>	<b>83,4</b>	<b>219,6</b>	<b>391,0</b>	<b>604,5</b>	<b>731,4</b>	<b>786,8</b>	<b>1 008,0</b>	<b>204,9</b>	<b>208,7</b>	<b>265,6</b>	<b>328,8</b>	<b>378,8</b>	<b>421,3</b>
00	Lebende Tiere	1,5	22,4	24,5	32,2	23,6	41,6	77,8	15,4	12,7	21,8	27,8	19,7	19,7
01	Fleisch und Fleischwaren	8,1	35,1	51,9	72,9	83,9	88,5	129,9	28,9	26,4	39,1	35,5	34,3	27,8
02	Molkereierzeugnisse und Eier	5,9	26,8	60,5	82,4	132,6	147,1	172,7	43,3	43,0	40,0	46,4	64,9	63,6
03	Fisch und Fischwaren	4,0	5,5	4,9	7,4	10,1	10,6	9,6	1,7	1,5	2,2	4,3	2,6	1,8
04	Getreide und Getreideerzeugnisse	32,0	60,7	114,8	205,3	269,5	291,2	379,7	64,7	77,3	101,1	136,6	169,4	212,0
05	Obst und Gemüse	13,6	37,8	60,0	114,3	106,8	113,5	126,1	25,0	24,3	35,4	41,4	43,9	39,4
06	Zucker und Zuckerwaren	2,0	7,3	41,7	35,0	35,5	27,3	41,0	7,4	8,9	9,2	15,5	18,1	35,4
07	Kaffee, Tee, Kakao, Gewürze und Waren daraus	4,4	2,0	4,8	7,1	7,1	6,3	7,8	1,7	1,4	1,6	3,1	1,7	2,1
08	Futtermittel, ausgen. ungemahlenes Getreide	9,0	17,0	22,2	40,6	49,7	48,8	56,4	15,1	11,5	13,3	16,5	21,1	15,4
09	Verschiedene Nahrungsmittelzubereitungen	2,9	4,4	5,8	7,3	12,6	11,9	7,6	1,6	1,9	1,9	2,1	2,9	4,3
<b>1</b>	<b>Getränke und Tabak</b>	<b>38,7</b>	<b>58,0</b>	<b>86,4</b>	<b>98,5</b>	<b>108,3</b>	<b>103,4</b>	<b>119,0</b>	<b>23,8</b>	<b>24,0</b>	<b>30,8</b>	<b>40,4</b>	<b>33,1</b>	<b>33,0</b>
11	Getränke	36,1	55,3	85,2	96,8	106,7	101,6	116,4	23,2	23,4	30,2	39,6	32,2	32,1
12	Tabak und Tabakwaren	2,6	2,7	1,2	1,7	1,6	1,9	2,6	0,6	0,6	0,6	0,8	0,9	1,0
<b>3</b>	<b>MINERALISCHE BRENNSTOFFE</b>	<b>96,5</b>	<b>54,7</b>	<b>84,9</b>	<b>144,4</b>	<b>168,8</b>	<b>157,9</b>	<b>136,5</b>	<b>33,7</b>	<b>27,4</b>	<b>37,2</b>	<b>38,2</b>	<b>37,9</b>	<b>41,1</b>
32	Kohle, Koks und Briquettes	58,4	15,6	11,9	14,2	12,9	13,1	17,4	4,1	3,1	4,0	6,2	5,9	6,7
33	Erdöl und Erdöldestillationserzeugnisse	21,9	32,0	63,0	124,6	150,0	133,8	113,9	27,2	23,5	32,3	30,9	30,9	33,2
34	Erdgas und Industriegase	9,2	2,0	4,0	3,1	3,5	3,2	2,2	0,7	0,6	4,0	0,6	0,5	0,6
35	Elektrischer Strom	6,9	5,0	6,1	2,6	2,4	7,8	3,5	1,7	0,4	0,7	0,7	0,7	0,6
<b>2 + 4</b>	<b>ROHSTOFFE</b>	<b>204,0</b>	<b>388,9</b>	<b>416,8</b>	<b>506,2</b>	<b>530,0</b>	<b>515,0</b>	<b>542,7</b>	<b>144,5</b>	<b>121,5</b>	<b>130,2</b>	<b>146,5</b>	<b>148,7</b>	<b>164,2</b>
<b>2</b>	<b>Rohstoffe, ausgen. mineralische Brennstoffe</b>	<b>201,3</b>	<b>385,0</b>	<b>408,2</b>	<b>493,3</b>	<b>513,2</b>	<b>497,1</b>	<b>526,6</b>	<b>139,6</b>	<b>118,4</b>	<b>126,4</b>	<b>142,2</b>	<b>144,5</b>	<b>159,3</b>
21	Häute, Felle und Pelzfelle, roh	8,7	17,9	18,6	24,4	28,4	28,2	32,9	8,4	7,1	7,4	9,9	11,4	8,9
22	Olisaaten und Ölfrüchte	0,3	0,3	1,6	7,6	8,4	8,0	9,6	0,7	1,0	2,6	5,3	7,3	4,1
23	Rohkautschuk, natürl., synthet. oder regeneriert	0,5	3,2	13,2	20,3	20,6	22,9	27,0	7,2	6,2	5,8	7,7	8,5	10,3
24	Holz und Kork	18,5	47,3	47,3	48,4	47,6	42,9	42,8	9,3	11,1	11,7	10,7	10,2	14,5
25	Zellstoff und Papierabfälle	1,2	4,8	6,6	11,6	10,8	10,9	14,3	3,8	3,0	3,9	3,6	3,1	4,1
26	Spinnstoffe und Abfälle von Spinnstoffen	59,5	97,9	123,8	126,0	139,2	113,7	128,9	35,4	26,4	31,2	35,9	39,9	43,0
27	Natürliche Düngemittel u. mineral. Rohstoffe	17,1	28,7	35,3	42,3	48,2	52,9	54,9	12,1	13,6	14,9	14,3	11,2	15,1
28	Erze und Metallabfälle	80,7	171,1	143,2	191,4	185,4	193,1	191,3	54,7	44,6	44,2	47,8	44,6	53,2
29	Tierische und pflanzliche Rohstoffe, a.n.g.	13,5	16,7	18,5	21,3	24,5	24,4	25,2	8,1	5,5	4,7	6,9	8,2	6,2
<b>4</b>	<b>Tierische und pflanzliche Fette und Öle</b>	<b>2,7</b>	<b>3,8</b>	<b>8,6</b>	<b>12,9</b>	<b>16,8</b>	<b>17,8</b>	<b>16,1</b>	<b>4,9</b>	<b>3,1</b>	<b>3,9</b>	<b>4,3</b>	<b>4,2</b>	<b>4,9</b>
41	Tierische Fette und Öle	2,5	3,2	4,1	4,5	6,0	3,7	4,0	1,1	0,8	1,0	1,1	1,3	1,0
42	Pflanzliche Öle	0,6	1,8	3,7	7,2	9,5	12,2	9,6	3,1	1,7	2,2	2,5	2,2	3,3
43	Öle und Fette, verarbeitet und Wachse	0,5	0,4	0,8	1,2	1,4	1,9	2,3	0,6	0,4	0,7	0,6	0,7	0,6
<b>7</b>	<b>MASCHINEN UND FAHRZEUGE</b>	<b>186,0</b>	<b>376,9</b>	<b>749,6</b>	<b>932,5</b>	<b>1 057,8</b>	<b>1 110,0</b>	<b>1 279,1</b>	<b>332,3</b>	<b>273,0</b>	<b>302,3</b>	<b>371,5</b>	<b>402,1</b>	<b>470,1</b>
71	Nichtelektrische Maschinen	70,3	135,9	272,6	368,5	436,5	457,2	483,3	119,2	104,9	124,1	135,1	140,0	172,1
72	Elektrische Maschinen und Apparate	34,4	64,0	133,5	195,1	186,6	190,6	227,5	54,4	48,2	54,1	70,9	69,7	76,7
73	Fahrzeuge	82,8	182,7	343,4	368,9	434,7	463,2	568,7	158,7	119,9	124,2	166,0	192,4	221,3
<b>5, 6, 8</b>	<b>ANDERE INDUSTRIELLE ERZEUGNISSE</b>	<b>515,3</b>	<b>933,6</b>	<b>1 355,3</b>	<b>1 818,5</b>	<b>2 001,6</b>	<b>2 017,3</b>	<b>2 357,5</b>	<b>594,1</b>	<b>494,8</b>	<b>599,4</b>	<b>669,1</b>	<b>702,0</b>	<b>738,8</b>
<b>5</b>	<b>Chemische Erzeugnisse</b>	<b>69,2</b>	<b>127,5</b>	<b>220,3</b>	<b>317,5</b>	<b>376,5</b>	<b>431,9</b>	<b>500,2</b>	<b>126,8</b>	<b>107,6</b>	<b>125,3</b>	<b>140,6</b>	<b>159,4</b>	<b>166,4</b>
51	Chemische Grundstoffe und Verbindungen	24,9	52,3	82,6	113,5	133,2	157,5	185,9	45,8	40,7	45,9	53,4	59,4	64,3
52	Mineralteere und Destillationserzeugnisse	3,1	0,9	1,6	1,4	2,4	2,9	1,6	0,4	0,4	0,4	0,4	0,3	0,3
53	Farb- und Gerbstoffe	3,4	5,6	9,2	14,7	19,0	19,7	28,9	6,3	6,6	7,5	8,4	9,1	9,3
54	Medizinische und pharmazeutische Erzeugnisse	7,5	11,2	15,5	25,5	30,8	39,9	41,3	11,1	7,9	9,8	12,4	13,7	13,0
55	Kosmetika, Seifen, Putz-, Wasch- u. Reinigungsm.	11,6	17,2	26,0	37,4	45,0	51,5	63,6	18,0	14,4	15,4	15,8	17,5	19,4
56	Chemische Düngemittel	4,7	5,3	11,5	21,1	22,3	23,1	19,8	6,3	4,1	4,1	5,3	7,4	5,4
57	Sprengstoffe	1,1	2,7	1,4	1,1	1,2	1,4	1,4	0,2	0,3	0,4	0,5	0,5	0,4
58	Kunststoffe, regen. Zellulose und Kunstharze	7,2	19,8	34,5	48,4	54,0	65,0	83,1	19,2	17,5	21,0	25,3	29,3	30,8
59	Chemische Erzeugnisse, a.n.g.	7,3	13,4	35,0	54,4	68,6	70,8	74,8	19,3	15,7	20,6	19,2	22,1	23,5
<b>6</b>	<b>Bearb. Waren nach Beschaffenheit gegliedert</b>	<b>386,7</b>	<b>694,1</b>	<b>923,1</b>	<b>1 201,5</b>	<b>1 260,9</b>	<b>1 208,3</b>	<b>1 415,3</b>	<b>351,7</b>	<b>304,8</b>	<b>352,1</b>	<b>406,7</b>	<b>403,0</b>	<b>442,1</b>
61	Leder, Lederwaren und zugerichtete Pelzfelle	15,1	29,2	42,1	52,5	63,6	50,9	62,1	14,1	13,9	15,1	19,0	19,5	19,5
62	Kautschukwaren, a.n.g.	4,7	14,7	25,1	46,6	55,0	60,3	77,0	17,2	15,9	18,8	25,2	23,8	25,2
63	Holz- und Korkwaren, ausgen. Möbel	8,9	15,3	19,2	26,8	26,4	23,1	27,6	6,3	6,4	6,6	8,3	7,7	9,2
64	Papier, Pappe und Waren daraus	9,4	25,2	32,4	47,4	51,0	60,4	79,5	18,7	19,1	20,2	21,3	24,1	23,9
65	Garne, Gewebe und Textilwaren	85,3	170,8	267,3	329,3	332,7	297,0	364,7	90,7	78,7	90,2	105,0	108,9	107,4
66	Waren aus mineralischen Stoffen, a.n.g.	19,5	41,6	59,2	81,7	84,8	85,2	101,4	21,9	22,2	26,7	30,5	28,5	32,9
67	Eisen und Stahl	215,1	312,6	343,3	407,3	404,0	403,8	435,7	113,2	95,5	104,5	122,5	109,7	137,0
68	NE-Metalle	13,7	53,1	76,9	137,6	157,8	138,8	176,9	46,8	33,1	47,3	49,8	54,7	58,0
69	Metallwaren	16,2	25,9	57,3	72,3	85,5	88,8	90,3	22,7	19,9	22,7	25,0	26,1	29,0
<b>8</b>	<b>Verschiedene bearbeitete Waren</b>	<b>59,4</b>	<b>112,1</b>	<b>212,0</b>	<b>299,5</b>	<b>364,1</b>	<b>377,0</b>	<b>442,0</b>	<b>115,6</b>	<b>82,5</b>	<b>122,1</b>	<b>121,8</b>	<b>139,6</b>	<b>130,4</b>
81	San. u. hyg. Art., Heizkessel f. Zentralh., Beleucht.	2,5	6,0	10,2	9,1	8,9	11,2	12,5	2,8	2,5	3,6	3,6	3,7	4,2
82	Möbel	1,3	3,5	6,9	10,1	11,9	13,3	16,2	4,0	3,8	3,9	4,5	5,1	5,9
83	Reiseartikel, Täschnerwaren und dergleichen	1,1	1,6	4,0	4,4	6,8	5,9	6,3	1,7	1,2	1,5	1,9	1,9	1,6
84	Bekleidung	10,9	26,8	61,8	95,9	119,8	118,1	144,9	41,1	22,1	44,3	37,4	52,6	39,1
85	Schuhe	1,4	6,2	16,2	29,1	37,4	34,4	41,0	11,0	6,2	12,6	11,3	11,7	9,7
86	Feinmech., optische u. photochem. Erzeugn. Uhren	14,1	21,4	38,1	55,6	64,2	71,3	84,1	20,2	19,3	20,9	23,7	26,8	29,1
89	Bearbeitete Waren, a.n.g.	32,4	46,1	74,8	95,3	115,2	122,9	136,9	34,8	27,3	35,4	39,4	37,9	40,6
<b>9</b>	<b>WAREN U. VORGÄNGE, NICHT NACH BESCH. GEGL.</b>	<b>11,8</b>	<b>7,6</b>	<b>7,3</b>	<b>10,3</b>	<b>10,7</b>	<b>10,1</b>	<b>9,3</b>	<b>2,5</b>	<b>2,1</b>	<b>1,6</b>	<b>3,1</b>	<	

TAB. 3 a  
FRANKREICH-FRANCE

RÉSUMÉ DU COMMERCE  
de la CEE par catégories de produits

export

Mio \$

1958	1960	1963	1965	1966	1967	1968	1968				1969		Dénomination des produits	Classe, section, division-CST
							I	II	III	IV	I	II		
<b>3 984,8</b>	<b>4 816,4</b>	<b>4 988,3</b>	<b>5 933,4</b>	<b>6 277,7</b>	<b>6 676,0</b>	<b>7 220,2</b>	<b>1 879,7</b>	<b>1 513,0</b>	<b>1 838,0</b>	<b>1 989,4</b>	<b>1 884,3</b>	<b>2 018,8</b>	<b>EXPORTATIONS EXTRA-CEE TOTAL</b>	<b>0 — 9</b>
<b>543,1</b>	<b>624,9</b>	<b>777,5</b>	<b>896,1</b>	<b>878,6</b>	<b>878,2</b>	<b>991,0</b>	<b>251,8</b>	<b>221,9</b>	<b>278,3</b>	<b>239,1</b>	<b>228,4</b>	<b>232,8</b>	<b>PROD. ALIMENT., BOISSONS, TABACS</b>	<b>0 + 1</b>
<b>397,9</b>	<b>459,3</b>	<b>585,8</b>	<b>688,1</b>	<b>653,4</b>	<b>627,3</b>	<b>718,4</b>	<b>192,6</b>	<b>162,2</b>	<b>195,4</b>	<b>168,2</b>	<b>168,6</b>	<b>160,2</b>	<b>Produits alimentaires</b>	<b>0</b>
6,5	15,2	14,9	18,2	12,9	12,5	13,8	2,6	2,1	3,0	6,1	2,8	2,7	Animaux vivants	00
34,7	47,2	47,7	31,2	33,4	31,1	35,4	7,4	8,3	11,5	8,2	7,5	7,2	Viandes et préparations de viandes	01
50,8	58,7	66,7	93,9	106,3	125,2	123,6	36,5	23,0	33,5	30,5	26,7	24,8	Produits laitiers, œufs	02
12,5	14,5	10,4	10,3	13,6	15,2	15,1	4,5	2,8	3,7	4,0	4,7	3,6	Poissons et préparations de poissons	03
100,9	131,7	241,9	329,3	315,2	284,7	371,3	103,3	94,7	105,3	67,9	85,2	84,1	Céréales et produits à base de céréales	04
66,4	68,0	60,4	72,4	71,2	79,0	77,4	19,8	13,3	17,9	26,4	24,7	19,9	Fruits et légumes	05
93,3	89,2	111,8	95,1	60,7	39,8	41,9	6,4	9,5	10,0	16,0	7,1	6,7	Sucres et préparations à base de sucre	06
11,1	10,5	7,6	6,6	6,8	8,6	8,0	2,4	1,4	2,2	1,9	2,2	2,0	Café, thé, cacao, épices et produits dérivés	07
5,3	7,8	12,1	13,1	14,4	14,6	18,2	5,6	3,5	4,7	4,4	4,5	5,9	Aliments pour animaux, frais; déchets alimentaires	08
17,9	18,3	11,6	18,1	19,0	16,6	16,2	4,0	3,7	4,7	3,8	3,4	3,6	Préparations alimentaires diverses	09
<b>145,2</b>	<b>165,7</b>	<b>191,7</b>	<b>208,0</b>	<b>225,2</b>	<b>250,9</b>	<b>272,7</b>	<b>59,2</b>	<b>59,6</b>	<b>82,9</b>	<b>70,9</b>	<b>59,8</b>	<b>72,5</b>	<b>Boissons et tabacs</b>	<b>11</b>
140,2	158,1	182,5	200,1	217,5	242,8	263,1	57,1	57,6	80,3	68,1	57,8	69,9	Boissons	1
5,1	7,6	9,0	7,9	7,7	8,1	9,6	2,1	2,0	2,6	2,9	2,0	2,7	Tabacs bruts et manufacturés	12
<b>224,7</b>	<b>210,3</b>	<b>211,5</b>	<b>181,2</b>	<b>201,9</b>	<b>189,5</b>	<b>188,9</b>	<b>54,8</b>	<b>43,1</b>	<b>45,8</b>	<b>45,2</b>	<b>43,2</b>	<b>49,6</b>	<b>PRODUITS ÉNERGÉTIQUES</b>	<b>3</b>
24,2	7,6	5,0	4,0	3,7	3,2	2,8	0,7	0,6	0,8	0,7	0,9	1,0	Charbon, coques et agglomérés	32
194,6	192,7	186,9	153,4	179,7	166,1	162,9	45,5	37,7	40,8	39,0	33,2	41,0	Pétroles et dérivés	33
3,2	4,7	5,4	9,6	11,1	13,4	15,1	5,2	2,7	3,3	4,0	4,7	3,8	Gaz naturels et gaz d'usine	34
2,9	5,3	14,3	14,2	7,3	6,8	9,1	3,4	2,4	1,0	2,2	4,3	3,7	Energie électrique	35
<b>165,8</b>	<b>185,2</b>	<b>221,3</b>	<b>239,1</b>	<b>248,6</b>	<b>244,6</b>	<b>256,6</b>	<b>71,6</b>	<b>56,2</b>	<b>60,8</b>	<b>67,9</b>	<b>64,3</b>	<b>65,5</b>	<b>MATIÈRES PREMIÈRES</b>	<b>2 + 4</b>
<b>143,5</b>	<b>169,9</b>	<b>205,7</b>	<b>223,0</b>	<b>228,8</b>	<b>229,2</b>	<b>240,5</b>	<b>66,9</b>	<b>52,7</b>	<b>56,9</b>	<b>63,9</b>	<b>60,5</b>	<b>62,1</b>	<b>Mat. prem. autres que les combus. minéraux</b>	<b>21</b>
11,3	16,4	19,0	17,5	19,2	18,2	19,1	5,2	4,5	4,2	5,2	5,4	6,5	Peaux et pelleteries brutes	2
3,1	1,9	11,4	10,6	9,4	6,7	4,8	1,7	1,6	0,9	0,5	1,0	0,9	Graines, noix, amandes oléagineuses et farines	21
0,5	2,0	9,9	19,7	21,7	25,6	29,4	7,2	6,5	7,2	8,5	8,6	10,0	Caoutchouc brut, naturel, synthétique et régénéré	22
30,8	35,3	31,0	30,3	31,0	28,7	26,2	7,6	6,4	6,2	6,0	6,0	7,5	Bois et liège	24
4,2	6,3	5,1	8,2	7,6	9,3	9,6	2,8	1,5	2,6	2,8	2,8	2,7	Pâtes à papier et déchets de papier	25
63,3	68,1	74,7	77,7	67,0	64,6	63,2	17,6	13,8	15,2	16,6	16,1	15,5	Fibres textiles et déchets d'articles textiles	26
9,3	18,5	26,6	29,1	37,8	41,7	48,1	13,2	10,2	11,4	13,2	8,1	9,1	Produits minéraux non métallifères, n.d.a.	27
7,7	9,6	11,5	8,8	11,7	9,2	12,9	2,5	3,5	3,4	3,4	2,8	4,3	Minerais et déchets de métaux	28
15,3	16,4	16,1	21,2	23,4	25,2	27,2	9,1	4,7	5,8	7,6	9,7	5,8	Matières brutes animales ou végétales n.d.a.	29
<b>22,4</b>	<b>15,3</b>	<b>15,6</b>	<b>16,1</b>	<b>19,7</b>	<b>15,5</b>	<b>16,1</b>	<b>4,7</b>	<b>3,5</b>	<b>3,9</b>	<b>4,0</b>	<b>3,8</b>	<b>3,4</b>	<b>Corps gras, graisses et huiles anim. ou végét.</b>	<b>4</b>
3,7	1,7	4,3	2,4	3,1	1,4	1,8	0,8	0,2	0,3	0,4	0,6	0,4	Corps gras, graisses et huiles d'origine animale	41
17,0	11,9	10,1	12,3	15,3	12,1	12,4	3,3	2,8	3,2	3,1	2,7	2,7	Huiles d'origine végétale	42
1,3	1,7	1,1	1,4	1,4	1,9	2,0	0,6	0,4	0,4	0,5	0,5	0,3	Huiles et graisses élaborées : cire anim. ou végétale	43
<b>979,3</b>	<b>1 317,1</b>	<b>1 409,8</b>	<b>1 709,8</b>	<b>1 944,0</b>	<b>2 192,6</b>	<b>2 447,3</b>	<b>653,3</b>	<b>482,0</b>	<b>612,1</b>	<b>699,8</b>	<b>682,6</b>	<b>719,3</b>	<b>MACHINES ET MATÉRIEL DE TRANSPORT</b>	<b>7</b>
291,6	421,2	538,6	696,0	797,4	950,1	1 119,7	287,8	229,6	286,5	315,8	300,7	321,2	Machines non électriques	71
187,5	225,1	257,9	339,6	369,1	400,6	448,3	117,1	88,3	117,3	125,7	124,7	129,8	Machines et appareils électriques	72
515,3	685,5	611,8	674,3	777,5	841,8	891,0	248,4	173,2	210,7	258,7	257,3	268,8	Matériel de transport	73
<b>1 934,6</b>	<b>2 432,3</b>	<b>2 326,4</b>	<b>2 864,6</b>	<b>2 958,6</b>	<b>3 128,8</b>	<b>3 304,5</b>	<b>840,2</b>	<b>702,2</b>	<b>836,0</b>	<b>926,1</b>	<b>856,3</b>	<b>939,3</b>	<b>AUTRES PRODUITS INDUSTRIELS</b>	<b>5, 6, 8</b>
<b>359,8</b>	<b>466,1</b>	<b>536,0</b>	<b>696,7</b>	<b>757,2</b>	<b>812,2</b>	<b>860,6</b>	<b>225,1</b>	<b>182,4</b>	<b>224,6</b>	<b>228,6</b>	<b>235,8</b>	<b>253,8</b>	<b>Produits chimiques</b>	<b>5</b>
78,6	119,7	158,4	215,7	238,4	244,7	260,3	67,6	55,1	68,8	68,8	75,0	77,9	Éléments et composés chimiques	51
1,1	2,3	2,4	2,5	2,6	3,2	2,0	0,4	0,5	0,9	0,2	0,3	0,3	Goudrons minér., dériv. chim. bruts de combust.	52
20,6	26,0	24,6	32,6	34,0	35,3	41,8	10,6	7,8	12,3	11,1	11,0	11,5	Matières colorantes et produits tannants	53
84,6	88,2	88,1	112,7	130,0	137,1	163,8	38,8	35,8	43,2	46,0	46,8	54,1	Produits médicaux et pharmaceutiques	54
74,9	90,0	94,4	118,8	123,3	130,2	136,9	32,1	29,5	38,1	37,3	33,1	37,1	Prod. aromatiques, prod. de toilette et d'entretien	55
58,9	61,9	58,7	60,2	62,9	80,9	63,0	25,6	14,5	10,1	12,8	15,9	12,0	Engrais manufacturés	56
6,2	6,1	6,5	7,6	7,6	7,9	7,8	2,0	1,4	2,1	2,3	2,1	2,1	Explosifs	57
23,5	37,7	56,3	79,0	79,9	88,6	95,1	24,4	18,7	24,1	27,9	28,4	31,0	Mat. plastiques, cellulose régénérée, résines artif.	58
26,2	35,2	45,4	67,4	78,7	84,3	91,6	23,5	19,5	26,1	22,6	23,3	28,1	Produits chimiques n.d.a.	59
<b>1 246,4</b>	<b>1 506,4</b>	<b>1 295,5</b>	<b>1 586,5</b>	<b>1 591,6</b>	<b>1 665,9</b>	<b>1 751,8</b>	<b>442,2</b>	<b>375,1</b>	<b>433,7</b>	<b>500,8</b>	<b>439,2</b>	<b>493,2</b>	<b>Articles manufacturés classés par matières</b>	<b>6</b>
26,2	29,8	32,2	42,0	51,0	46,3	52,7	14,1	11,9	11,8	14,9	14,8	13,9	Cuir et peaux tannés et art., pelleteries apprêtées	61
62,2	79,7	81,2	95,1	106,8	117,1	129,9	34,0	22,3	32,6	40,9	32,0	40,6	Articles en caoutchouc, n.d.a.	62
33,8	38,6	28,6	28,4	25,7	25,5	23,8	6,9	5,1	5,3	6,5	5,4	5,6	Articles en bois et liège, sauf les meubles	63
46,8	56,9	56,7	69,4	76,1	78,9	85,5	22,2	19,3	20,2	23,8	21,1	22,0	Papier, carton et articles en papier ou carton	64
337,9	382,2	362,6	387,9	387,5	408,1	396,2	101,3	88,0	94,4	112,5	99,4	104,3	Fils, tissus, articles confectionnés en textiles, etc...	65
77,1	91,4	100,0	123,6	132,0	136,2	146,6	35,6	29,4	37,8	43,7	40,0	46,1	Art. en matières minérales sauf en métaux, n.d.a.	66
475,1	580,6	413,0	559,1	518,8	548,0	577,3	144,5	127,9	146,7	158,2	141,7	169,3	Fonte, fer et acier	67
43,8	60,4	67,8	101,5	111,7	116,0	141,2	33,2	32,2	34,8	41,1	29,7	31,0	Métaux non ferreux	68
148,4	162,2	151,0	179,5	181,9	189,8	198,8	50,4	38,9	50,1	59,3	55,2	61,0	Articles manufacturés en métal	69
<b>328,4</b>	<b>459,8</b>	<b>494,9</b>	<b>581,4</b>	<b>609,8</b>	<b>650,7</b>	<b>692,2</b>	<b>173,0</b>	<b>144,8</b>	<b>177,8</b>	<b>196,7</b>	<b>181,3</b>	<b>192,3</b>	<b>Articles manufacturés divers</b>	<b>8</b>
13,2	15,2	12,3	15,4	17,5	19,1	19,4	5,0	3,8	4,9	5,7	5,4	5,2	App. sanitaires, art. hygiène, chauffage, éclairage	81
26,3	29,3	23,8	22,5	25,0	24,9	27,0	6,8	5,7	6,7	7,8	7,7	7,8	Meubles	82
12,9	14,0	12,1	10,5	13,7	14,6	14,3	3,4	3,0	4,0	4,0	3,0	3,7	Articles de voyage, sacs à main et similaires	83
129,1	146,9	141,1	152,1	153,1	155,2	149,9	40,9	31,7	39,3	37,9	37,7	39,8	Vêtements	84
35,9	44,2	42,3	46,4	39,8	53,7	56,2	12,9	9,3	16,0	18,0	12,2	14,8	Chaussures	85
53,2	66,3	77,9	103,0	113,2	130,8	147,5	39,1	31,7	34,4	42,3	38,5	41,2	App. scientif., photocopie, optique, horlogerie	86
112,7	150,9	183,7	231,5	247,6	252,4	277,7	65,0	59,6	72,1	81,1	76,6	79,9	Articles manufacturés, n.d.a.	89
<b>137,2</b>	<b>46,6</b>	<b>41,9</b>	<b>42,6</b>	<b>45,9</b>	<b>42,2</b>	<b>31,9</b>	<b>8,</b>							

TAB. 3 a  
**BELGIEN-LUXEMBURG**  
**BELGIQUE-LUXEMBOURG**  
**import**

Mio \$

CST- Waren- klasse Teil oder Abschnitt 1)	Warenbenennung	1958	1960	1963	1965	1966	1967	1968	1968				1969	
									I	II	III	IV	I	II
<b>0 — 9</b>	<b>EINFUHR INTRA-EWG INSGESAMT</b>	<b>1 461,6</b>	<b>1 893,8</b>	<b>2 684,4</b>	<b>3 473,4</b>	<b>4 008,6</b>	<b>3 986,3</b>	<b>4 576,7</b>	<b>1 095,6</b>	<b>1 085,0</b>	<b>1 071,1</b>	<b>1 321,0</b>	<b>1 337,8</b>	<b>1 457,0</b>
<b>0 + 1</b>	<b>NAHRUNGS- UND GENUSSMITTEL</b>	<b>155,5</b>	<b>183,4</b>	<b>238,1</b>	<b>339,1</b>	<b>375,1</b>	<b>419,5</b>	<b>520,3</b>	<b>109,4</b>	<b>113,7</b>	<b>137,5</b>	<b>159,6</b>	<b>150,2</b>	<b>158,0</b>
<b>0</b>	<b>Nahrungsmittel</b>	<b>132,1</b>	<b>153,0</b>	<b>196,8</b>	<b>284,8</b>	<b>315,0</b>	<b>356,4</b>	<b>449,9</b>	<b>95,3</b>	<b>98,1</b>	<b>120,4</b>	<b>136,0</b>	<b>134,5</b>	<b>140,0</b>
00	Lebende Tiere	1,2	1,6	2,2	8,9	6,5	12,7	28,2	6,4	7,2	8,0	6,6	7,4	12,4
01	Fleisch und Fleischwaren	8,1	8,5	13,2	26,6	23,3	19,6	19,1	3,2	4,8	4,7	6,5	6,6	6,6
02	Molkereierzeugnisse und Eier	24,3	23,7	24,0	47,2	52,5	56,3	69,3	16,5	16,9	17,5	18,4	18,6	16,7
03	Fisch und Fischwaren	12,6	13,6	15,8	20,3	21,6	21,1	22,5	5,3	4,1	5,5	7,5	5,9	5,2
04	Getreide und Getreideerzeugnisse	17,6	21,2	39,0	47,7	53,8	81,0	127,8	25,6	23,6	34,4	44,3	41,6	46,3
05	Obst und Gemüse	32,6	38,4	47,3	59,2	77,6	74,7	72,7	15,5	16,7	21,7	18,7	20,6	20,6
06	Zucker und Zuckerwaren	2,9	4,3	6,0	6,9	8,1	8,3	10,3	1,9	2,1	3,5	2,8	2,4	2,8
07	Kaffee, Tee, Kakao, Gewürze und Waren daraus	17,0	17,3	21,4	29,3	29,9	36,4	41,3	9,7	9,7	9,6	12,3	12,6	11,3
08	Futtermittel, ausgen. ungemahltes Getreide	9,5	15,6	14,3	19,0	21,9	23,5	30,4	5,8	5,7	8,3	10,7	9,0	9,8
09	Verschiedene Nahrungsmittelzubereitungen	6,2	8,5	13,5	19,7	19,8	21,5	25,7	5,6	6,8	6,4	6,9	9,7	8,2
<b>1</b>	<b>Getränke und Tabak</b>	<b>23,4</b>	<b>30,4</b>	<b>41,2</b>	<b>54,3</b>	<b>60,1</b>	<b>63,1</b>	<b>70,3</b>	<b>14,0</b>	<b>15,6</b>	<b>17,1</b>	<b>23,6</b>	<b>15,7</b>	<b>18,0</b>
11	Getränke	17,9	22,6	29,1	36,8	40,0	41,8	44,3	9,4	10,4	9,9	14,6	10,4	11,6
12	Tabak und Tabakwaren	5,9	7,8	12,1	17,5	20,0	21,2	25,8	4,6	5,2	7,1	8,8	5,3	6,4
<b>3</b>	<b>MINERALISCHE BRENNSTOFFE</b>	<b>194,5</b>	<b>201,4</b>	<b>226,1</b>	<b>246,9</b>	<b>249,1</b>	<b>258,3</b>	<b>319,5</b>	<b>75,7</b>	<b>76,9</b>	<b>74,5</b>	<b>92,4</b>	<b>90,6</b>	<b>89,6</b>
32	Kohle, Koks und Briketts	133,6	142,7	167,2	182,3	168,3	165,4	196,1	45,6	48,0	48,5	54,0	52,5	54,4
33	Erdöl und Erdöldestillationserzeugnisse	60,9	51,4	48,2	55,6	72,0	79,9	98,1	24,4	22,5	21,8	29,4	28,2	22,0
34	Erdgas und Industriegase	7,0	7,3	10,8	9,1	8,8	11,6	20,6	5,7	4,6	3,7	6,7	9,9	13,4
35	Elektrischer Strom	—	—	—	—	—	—	—	—	—	—	—	—	—
<b>2 + 4</b>	<b>ROHSTOFFE</b>	<b>165,6</b>	<b>220,3</b>	<b>272,3</b>	<b>333,3</b>	<b>361,4</b>	<b>318,7</b>	<b>358,8</b>	<b>94,9</b>	<b>85,1</b>	<b>81,7</b>	<b>96,7</b>	<b>102,5</b>	<b>107,8</b>
<b>2</b>	<b>Rohstoffe, ausgen. mineralische Brennstoffe</b>	<b>158,6</b>	<b>212,2</b>	<b>261,0</b>	<b>315,2</b>	<b>343,1</b>	<b>297,8</b>	<b>331,2</b>	<b>89,4</b>	<b>78,8</b>	<b>73,9</b>	<b>88,9</b>	<b>94,3</b>	<b>99,1</b>
21	Häute, Felle und Pelzfelle, roh	5,9	6,8	10,1	13,0	16,0	14,3	14,6	4,7	3,6	3,0	3,3	6,8	5,9
22	Ölsaaten und Ölfrüchte	0,7	0,9	1,3	2,0	1,1	1,2	0,9	0,4	0,1	0,2	0,2	0,3	0,3
23	Rohkautschuk, natürl., synthet. oder regeneriert	0,4	2,5	4,3	6,6	7,9	7,9	10,7	2,5	2,5	2,4	3,4	4,0	4,2
24	Holz und Kork	6,7	11,0	11,0	14,9	16,2	17,0	16,9	3,5	4,7	4,3	4,5	4,6	6,7
25	Zellstoff und Papierabfälle	2,0	2,4	2,9	2,6	2,0	2,1	2,4	0,8	0,4	0,5	0,7	0,7	1,0
26	Spinnstoffe und Abfälle von Spinnstoffen	46,6	72,1	111,6	125,4	137,9	108,7	121,7	31,9	29,0	28,1	32,7	35,2	35,7
27	Natürliche Düngemittel u. mineral. Rohstoffe	21,6	27,2	32,5	38,6	44,0	44,9	49,2	11,3	12,6	12,5	12,8	12,6	14,8
28	Erze und Metallabfälle	67,4	80,4	76,3	99,7	105,9	87,7	95,3	29,1	22,6	19,3	24,2	24,3	27,5
29	Tierische und pflanzliche Rohstoffe, a.n.g.	9,2	10,1	11,1	12,6	12,1	13,5	15,0	5,3	2,7	2,9	4,2	5,8	3,3
<b>4</b>	<b>Tierische und pflanzliche Fette und Öle</b>	<b>7,1</b>	<b>8,1</b>	<b>11,2</b>	<b>18,1</b>	<b>18,3</b>	<b>20,9</b>	<b>27,6</b>	<b>5,5</b>	<b>6,2</b>	<b>7,8</b>	<b>7,8</b>	<b>8,2</b>	<b>8,7</b>
41	Tierische Fette und Öle	2,1	3,3	3,1	7,1	7,1	5,4	3,8	0,9	0,8	0,9	1,1	1,4	1,5
42	Pflanzliche Öle	3,9	3,7	6,0	8,2	8,1	9,8	16,3	2,7	3,8	4,9	4,8	5,1	5,6
43	Öle und Fette, verarbeitet und Wachs	1,3	1,9	2,1	2,8	3,1	5,6	7,2	1,8	1,6	2,0	1,8	1,8	1,7
<b>7</b>	<b>MASCHINEN UND FAHRZEUGE</b>	<b>384,6</b>	<b>526,0</b>	<b>851,4</b>	<b>1 093,8</b>	<b>1 308,0</b>	<b>1 246,2</b>	<b>1 369,3</b>	<b>318,4</b>	<b>352,0</b>	<b>330,1</b>	<b>397,4</b>	<b>403,8</b>	<b>476,4</b>
71	Nichtelektrische Maschinen	150,3	195,9	329,2	392,5	500,9	517,1	489,2	124,1	121,4	115,5	128,2	123,2	153,9
72	Elektrische Maschinen und Apparate	78,6	118,3	173,7	242,7	254,5	246,7	277,0	64,5	65,9	66,5	80,0	75,6	87,9
73	Fahrzeuge	156,1	222,8	348,6	458,7	552,5	479,5	549,4	129,7	136,3	115,5	167,9	205,0	229,4
<b>5, 6, 8</b>	<b>ANDERE INDUSTRIELLE ERZEUGNISSE</b>	<b>558,6</b>	<b>759,7</b>	<b>1 079,8</b>	<b>1 440,7</b>	<b>1 706,7</b>	<b>1 739,1</b>	<b>1 992,9</b>	<b>494,8</b>	<b>455,9</b>	<b>475,2</b>	<b>565,0</b>	<b>586,7</b>	<b>623,9</b>
<b>5</b>	<b>Chemische Erzeugnisse</b>	<b>131,9</b>	<b>162,1</b>	<b>222,1</b>	<b>297,7</b>	<b>366,4</b>	<b>374,4</b>	<b>442,1</b>	<b>118,9</b>	<b>107,0</b>	<b>97,5</b>	<b>118,1</b>	<b>131,3</b>	<b>131,7</b>
51	Chemische Grundstoffe und Verbindungen	29,1	37,8	52,3	74,8	85,9	100,2	130,4	36,8	32,4	28,9	32,4	35,7	37,2
52	Mineralteere und Destillationserzeugnisse	2,0	2,3	1,5	2,0	2,0	2,3	2,9	0,6	0,9	0,8	0,6	0,7	0,6
53	Farb- und Gerbstoffe	8,5	15,1	18,9	24,0	29,9	31,5	34,6	8,6	8,8	8,0	9,1	10,0	10,8
54	Medizinische und pharmazeutische Erzeugnisse	8,3	18,5	21,4	31,0	34,9	40,6	50,0	12,0	11,4	11,2	15,4	16,5	17,0
55	Kosmetika, Seifen, Putz- u. Reinigungs-m.	11,8	8,6	12,1	17,5	20,5	24,8	29,7	6,9	7,4	7,5	7,9	8,3	8,8
56	Chemische Düngemittel	35,7	36,5	42,6	47,3	45,9	48,8	44,2	18,6	9,8	6,8	9,0	14,0	10,2
57	Sprengstoffe	1,5	2,0	2,2	2,6	2,2	2,5	1,9	0,5	0,3	0,6	0,6	0,4	0,7
58	Kunststoffe, regen. Zellulose und Kunstharze	15,3	27,5	47,3	64,2	73,4	81,3	90,5	22,0	21,8	20,5	26,2	29,2	30,1
59	Chemische Erzeugnisse, a.n.g.	12,6	14,3	23,8	34,2	41,8	41,2	52,4	12,9	13,4	12,1	14,0	16,4	16,7
<b>6</b>	<b>Bearb. Waren nach Beschaffenheit gegliedert</b>	<b>302,4</b>	<b>433,8</b>	<b>616,7</b>	<b>811,2</b>	<b>978,7</b>	<b>955,2</b>	<b>1 068,5</b>	<b>260,5</b>	<b>246,1</b>	<b>252,6</b>	<b>308,2</b>	<b>311,5</b>	<b>345,6</b>
61	Leder, Lederwaren und zugerichtete Pelzfelle	9,4	13,4	16,8	19,2	19,8	18,5	19,1	4,9	4,6	4,1	5,4	5,3	5,5
62	Kautschukwaren, a.n.g.	14,2	21,1	28,9	38,7	49,8	48,5	50,8	12,3	12,7	11,4	14,5	16,4	17,2
63	Holz- und Korkwaren, ausgen. Möbel	12,5	9,7	13,0	19,4	21,0	21,9	21,3	4,9	5,5	5,0	5,9	5,9	6,7
64	Papier, Pappe und Waren daraus	28,0	37,9	48,1	61,7	74,7	80,5	98,0	22,5	22,3	24,1	29,1	29,0	29,1
65	Garne, Gewebe und Textilwaren	80,8	117,1	186,8	231,8	268,9	242,1	285,2	72,5	67,1	64,8	80,8	88,0	91,3
66	Waren aus mineralischen Stoffen, a.n.g.	28,8	48,7	51,0	72,2	88,0	87,8	102,0	21,8	23,2	25,5	31,4	35,1	45,3
67	Eisen und Stahl	56,5	83,4	113,4	149,1	188,5	206,7	198,3	47,3	44,5	48,3	58,1	54,5	61,2
68	NE-Metalle	23,4	41,7	74,3	95,9	122,6	108,7	135,4	39,7	31,2	31,9	32,6	35,2	41,8
69	Metallwaren	44,4	54,9	84,4	123,2	145,5	137,4	145,9	34,4	34,6	34,8	42,1	42,2	44,9
<b>8</b>	<b>Verschiedene bearbeitete Waren</b>	<b>124,2</b>	<b>163,9</b>	<b>241,1</b>	<b>331,8</b>	<b>391,6</b>	<b>409,6</b>	<b>482,2</b>	<b>115,5</b>	<b>102,7</b>	<b>125,0</b>	<b>138,7</b>	<b>143,9</b>	<b>146,5</b>
81	San. u. hyg. Art., Heizkessel f. Zentralh., Beleucht.	5,7	7,4	10,6	18,0	20,7	21,5	24,2	5,4	5,3	6,1	7,4	6,7	7,2
82	Möbel	4,4	15,4	17,4	25,7	35,9	35,5	42,6	9,6	10,7	10,3	12,0	16,0	18,9
83	Reiseartikel, Täschnerwaren und dergleichen	2,2	3,4	4,5	7,3	8,7	8,0	9,1	2,4	2,2	2,1	2,4	2,8	2,7
84	Bekleidung	26,9	34,5	55,8	77,1	97,5	103,1	128,9	33,3	25,1	35,1	35,4	43,4	40,1
85	Schuhe	8,4	11,9	19,7	28,5	34,2	37,5	44,4	13,7	8,5	12,7	9,5	15,0	10,3
86	Feinmech., optische u. photochem. Erzeugn. Uhren	20,2	19,9	44,9	49,8	58,1	59,5	66,3	15,1	15,5	16,4	19,3	16,4	19,1
89	Bearbeitete Waren, a.n.g.	55,3	63,6	88,2	125,4	136,3	144,1	160,3	36,0	34,8	41,2	48,3	43,6	47,9
<b>9</b>	<b>WAREN U. VORGÄNGE, NICHT NACH BESCH. GEGL.</b>	<b>2,8</b>	<b>2,9</b>	<b>16,8</b>	<b>19,5</b>	<b>8,4</b>	<b>4,4</b>	<b>15,9</b>	<b>2,4</b>	<b>1,5</b>	<b>2,2</b>	<b>9,8</b>		

**TAB. 3 a**  
**BELGIEN-LUXEMBURG**  
**BELGIQUE-LUXEMBURG**  
**Import**

**RÉSUMÉ DU COMMERCE**  
de la CEE par catégories de produits

Mio \$

1958	1960	1963	1965	1966	1967	1968	1968				1969		Dénomination des produits	Classe, section, division- CST 1)
							I	II	III	IV	I	II		
<b>1 674,3</b>	<b>2 063,3</b>	<b>2 427,7</b>	<b>2 900,2</b>	<b>3 165,4</b>	<b>3 189,6</b>	<b>3 756,7</b>	<b>933,6</b>	<b>931,4</b>	<b>884,8</b>	<b>1 002,6</b>	<b>967,3</b>	<b>1 092,6</b>	<b>IMPORTATIONS EXTRA-CEE TOTAL</b>	<b>0 — 9</b>
<b>312,3</b>	<b>323,3</b>	<b>375,4</b>	<b>486,6</b>	<b>517,6</b>	<b>562,3</b>	<b>488,7</b>	<b>118,4</b>	<b>134,8</b>	<b>104,1</b>	<b>131,2</b>	<b>119,5</b>	<b>128,3</b>	<b>PROD. ALIMENT., BOISSONS, TABACS</b>	<b>0 + 1</b>
<b>281,7</b>	<b>290,2</b>	<b>335,4</b>	<b>433,0</b>	<b>469,6</b>	<b>505,6</b>	<b>442,4</b>	<b>108,7</b>	<b>123,0</b>	<b>92,8</b>	<b>117,8</b>	<b>107,6</b>	<b>115,5</b>	<b>Produits alimentaires</b>	<b>0</b>
4,3	4,2	2,7	17,2	12,4	23,8	17,2	4,2	7,8	2,7	2,5	3,1	6,1	Animaux vivants	00
9,4	8,9	21,1	33,1	34,0	46,2	47,5	12,2	19,7	6,3	9,2	10,1	12,8	Viandes et préparations de viandes	01
6,9	6,6	10,9	11,4	20,7	21,4	12,9	3,7	2,9	2,6	3,8	3,4	2,5	Produits laitiers, œufs	02
13,6	15,6	19,3	25,3	26,2	27,6	27,9	6,7	6,9	6,2	8,1	6,9	7,3	Poissons et préparations de poissons	03
117,0	108,4	118,7	144,6	165,1	161,3	119,4	25,1	27,4	32,2	34,6	21,1	24,0	Céréales et produits à base de céréales	04
49,5	51,4	63,3	77,4	80,9	86,2	80,5	20,9	24,2	13,1	22,2	23,9	26,3	Fruits et légumes	05
7,3	13,6	12,7	4,5	6,8	6,3	6,6	2,5	1,7	0,8	1,6	2,3	1,2	Sucres et préparations à base de sucre	06
54,1	56,0	46,5	64,1	55,4	62,5	61,2	16,5	15,5	13,9	15,3	18,0	15,9	Café, thé, cacao, épices et produits dérivés	07
19,6	27,3	39,5	53,4	65,8	66,7	66,1	16,4	16,3	14,4	19,0	18,1	18,7	Aliments pour animaux, frais; déchets alimentaires	08
1,2	0,8	0,8	1,9	2,4	2,1	2,1	0,4	0,5	0,5	0,7	0,6	0,9	Préparations alimentaires diverses	09
<b>30,6</b>	<b>33,1</b>	<b>40,0</b>	<b>53,6</b>	<b>47,9</b>	<b>56,7</b>	<b>46,3</b>	<b>9,7</b>	<b>11,8</b>	<b>11,3</b>	<b>13,4</b>	<b>11,9</b>	<b>12,8</b>	<b>Boissons et tabacs</b>	<b>1</b>
10,0	10,6	15,2	21,5	19,6	20,5	19,6	4,4	5,2	4,4	5,5	4,3	4,7	Boissons	11
20,6	22,5	24,8	32,1	28,3	35,8	25,5	5,3	6,1	6,6	7,5	7,6	8,0	Tabacs bruts et manufacturés	12
<b>229,1</b>	<b>193,8</b>	<b>331,7</b>	<b>338,9</b>	<b>311,3</b>	<b>357,1</b>	<b>473,9</b>	<b>116,4</b>	<b>104,8</b>	<b>122,9</b>	<b>129,7</b>	<b>134,3</b>	<b>131,3</b>	<b>PRODUITS ÉNERGÉTIQUES</b>	<b>3</b>
34,9	14,3	52,4	33,9	26,6	20,1	18,9	5,6	4,2	3,9	5,2	4,9	7,6	Charbon, coques et agglomérés	32
194,2	179,4	279,3	304,7	284,3	335,8	453,5	110,5	100,2	118,4	124,4	129,2	123,7	Pétroles et dérivés	33
0	0,1	0	0,2	0,4	0,5	0,5	0,3	0,1	0	0,1	0,1	0,1	Gaz naturels et gaz d'usine	34
—	—	—	—	—	—	—	—	—	—	—	—	—	Energie électrique	35
<b>431,9</b>	<b>594,5</b>	<b>570,6</b>	<b>705,4</b>	<b>719,8</b>	<b>672,4</b>	<b>820,0</b>	<b>204,3</b>	<b>204,5</b>	<b>195,6</b>	<b>214,0</b>	<b>196,4</b>	<b>219,0</b>	<b>MATIÈRES PREMIÈRES</b>	<b>2 + 4</b>
<b>410,5</b>	<b>568,5</b>	<b>553,6</b>	<b>682,9</b>	<b>699,9</b>	<b>654,3</b>	<b>804,8</b>	<b>199,6</b>	<b>201,1</b>	<b>192,2</b>	<b>210,4</b>	<b>193,0</b>	<b>214,5</b>	<b>Mat. prem. autres que les combust. minéraux</b>	<b>2</b>
7,8	12,8	14,3	15,3	15,8	13,5	15,7	4,5	3,5	2,8	4,9	5,9	6,2	Peaux et pelleteries brutes	21
25,8	33,9	33,1	44,3	52,1	51,0	57,3	12,7	13,9	12,1	18,6	10,7	13,8	Graines, noix, amandes oléagineuses et farines	22
13,4	18,6	15,5	15,7	14,6	13,1	14,2	3,7	3,7	3,0	3,7	3,8	3,8	Caoutchouc brut, naturel, synthétique et régénéré	23
41,3	50,9	59,6	66,0	68,7	67,4	67,3	11,7	14,2	20,8	20,6	12,4	18,6	Bois et liège	24
21,9	24,6	28,1	31,8	35,8	36,3	41,3	9,9	10,8	9,6	11,0	10,5	14,0	Pâtes à papier et déchets de papier	25
156,3	189,8	203,4	202,9	196,3	164,9	174,1	45,5	43,6	40,6	44,4	53,8	49,7	Fibres textiles et déchets d'articles textiles	26
42,3	67,1	72,6	91,0	101,5	96,9	106,4	27,7	22,9	24,1	31,8	31,8	37,2	Produits minéraux non métallifères, n.d.a.	27
111,1	160,9	117,2	203,0	199,3	196,1	301,2	80,6	80,8	74,7	65,1	60,9	68,0	Minerais et déchets de métaux	28
10,0	10,9	10,0	13,0	13,7	12,4	12,2	3,3	3,3	2,7	3,0	3,3	3,3	Matières brutes animales ou végétales n.d.a.	29
<b>21,4</b>	<b>26,1</b>	<b>17,0</b>	<b>22,5</b>	<b>19,9</b>	<b>18,1</b>	<b>15,2</b>	<b>4,7</b>	<b>3,4</b>	<b>3,4</b>	<b>3,6</b>	<b>3,4</b>	<b>4,5</b>	<b>Corps gras, graisses et huiles anim. ou végét.</b>	<b>4</b>
5,1	5,2	4,2	7,0	5,8	4,9	4,0	0,9	1,1	0,9	1,2	1,1	1,5	Corps gras, graisses et huiles d'origine animale	41
15,6	20,4	12,3	15,0	13,8	12,6	10,5	3,7	2,2	2,3	2,3	2,2	2,8	Huiles d'origine végétale	42
0,8	0,4	0,4	0,4	0,4	0,5	0,4	0,1	0,1	0,1	0,1	0,1	0,2	Huiles et graisses élaborées : cire anim. ou végétale	43
<b>205,7</b>	<b>275,7</b>	<b>381,2</b>	<b>413,6</b>	<b>442,4</b>	<b>450,9</b>	<b>516,2</b>	<b>129,5</b>	<b>130,2</b>	<b>118,7</b>	<b>137,5</b>	<b>128,5</b>	<b>163,0</b>	<b>MACHINES ET MATÉRIEL DE TRANSPORT</b>	<b>7</b>
96,3	120,1	178,1	195,7	216,0	216,7	240,7	58,4	61,6	58,5	62,2	59,5	75,9	Machines non électriques	71
27,2	35,5	68,6	60,5	61,6	60,5	66,2	15,2	15,9	15,9	19,3	19,0	23,0	Machines et appareils électriques	72
82,0	122,1	134,5	157,4	164,8	172,2	205,4	55,9	52,7	42,6	54,2	49,9	60,3	Matériel de transport	73
<b>491,2</b>	<b>670,8</b>	<b>763,1</b>	<b>951,4</b>	<b>1 170,8</b>	<b>1 142,9</b>	<b>1 450,7</b>	<b>363,9</b>	<b>355,4</b>	<b>341,2</b>	<b>388,1</b>	<b>387,3</b>	<b>449,3</b>	<b>AUTRES PRODUITS INDUSTRIELS</b>	<b>5, 6, 8</b>
<b>73,2</b>	<b>93,5</b>	<b>96,8</b>	<b>130,9</b>	<b>131,0</b>	<b>142,7</b>	<b>167,3</b>	<b>39,1</b>	<b>42,3</b>	<b>40,4</b>	<b>45,5</b>	<b>43,0</b>	<b>53,6</b>	<b>Produits chimiques</b>	<b>5</b>
16,0	22,4	23,8	37,4	31,8	38,5	48,2	10,6	11,6	12,0	14,0	14,1	19,3	Éléments et composés chimiques	51
1,4	0,9	0,4	0,1	0,3	0,3	0,2	0,1	0,1	0,1	0	0	0,1	Goudrons minér., dériv. chim. bruts de combust.	52
5,0	10,9	9,6	10,3	11,0	10,0	10,3	2,5	2,8	2,3	2,7	2,7	3,1	Matières colorantes et produits tannants	53
18,0	26,4	26,1	33,4	31,3	39,0	41,6	10,1	9,7	9,6	12,1	11,5	11,7	Produits médicaux et pharmaceutiques	54
7,6	3,3	4,1	5,5	5,8	5,4	6,3	1,5	1,5	1,7	1,7	1,9	2,9	Prod. aromatiques, prod. de toilette et d'entretien	55
3,6	3,9	4,8	5,1	3,7	4,7	7,4	2,0	1,6	2,1	1,7	1,3	2,0	Engrais manufacturés	56
0,7	2,0	0,7	0,9	0,7	0,8	1,3	0,3	0,4	0,3	0,3	0,2	0,4	Explosifs	57
11,4	15,5	16,0	24,0	30,1	26,8	29,7	7,0	8,3	7,0	7,5	5,9	9,0	Mat. plastiques, cellulose régénérée, résines artif.	58
9,9	8,5	11,3	14,1	16,2	16,9	21,4	5,0	6,3	5,1	4,9	5,4	5,7	Produits chimiques n.d.a.	59
<b>369,1</b>	<b>524,8</b>	<b>594,6</b>	<b>722,8</b>	<b>930,8</b>	<b>890,5</b>	<b>1 165,5</b>	<b>297,3</b>	<b>284,6</b>	<b>271,8</b>	<b>309,7</b>	<b>312,8</b>	<b>360,0</b>	<b>Articles manufacturés classés par matières</b>	<b>6</b>
7,4	9,0	11,8	11,5	11,6	8,1	8,4	2,1	1,8	2,0	2,5	2,7	2,7	Cuir et peaux tannés et art., pelleteries apprêtées	61
5,0	6,7	9,9	9,1	9,6	8,8	10,2	2,2	2,2	2,7	3,1	3,1	3,1	Articles en caoutchouc, n.d.a.	62
6,7	6,0	6,9	8,1	8,5	8,2	8,0	1,7	2,4	1,8	2,1	2,0	2,3	Articles en bois et liège, sauf les meubles	63
29,1	34,6	46,7	57,8	59,9	56,4	60,3	13,3	16,1	14,4	16,4	16,2	20,9	Papier, carton et articles en papier ou carton	64
28,0	36,9	44,7	51,5	55,5	50,9	62,8	15,4	14,8	15,9	16,7	17,0	20,2	Fils, tissus, articles confectionnés en textiles, etc...	65
96,7	143,8	185,8	234,5	297,4	278,2	383,3	90,5	89,8	96,9	106,0	124,0	139,7	Art. en matières minérales sauf en métaux, n.d.a.	66
25,2	41,6	53,8	49,0	48,8	58,7	62,0	15,6	14,9	12,2	19,3	18,0	24,9	Fonte, fer et acier	67
133,6	224,0	211,4	270,4	408,3	389,3	514,6	148,8	123,3	111,0	131,6	121,0	136,0	Métaux non ferreux	68
14,2	16,4	23,6	30,8	33,1	28,5	32,3	7,7	7,6	7,8	9,2	8,8	10,3	Articles manufacturés en métal	69
<b>48,9</b>	<b>52,5</b>	<b>71,6</b>	<b>97,7</b>	<b>109,0</b>	<b>109,6</b>	<b>117,9</b>	<b>27,5</b>	<b>28,5</b>	<b>29,0</b>	<b>32,8</b>	<b>31,5</b>	<b>35,7</b>	<b>Articles manufacturés divers</b>	<b>8</b>
1,7	2,2	2,7	3,4	4,5	4,1	4,2	1,0	1,1	1,0	1,2	1,0	1,2	App. sanitaires, art. hygiène, chauffage, éclairage	81
0,8	2,2	3,0	4,6	4,9	4,2	5,5	1,3	1,4	1,3	1,4	1,3	1,5	Meubles	82
0,6	0,9	1,2	1,6	1,8	1,6	1,3	0,3	0,4	0,3	0,3	0,3	0,4	Articles de voyage, sacs à main et similaires	83
9,0	7,2	9,7	14,9	17,6	14,0	12,4	2,9	2,4	3,2	4,0	3,5	3,7	Vêtements	84
3,0	3,7	4,0	5,1	5,7	5,7	6,1	1,6	1,6	1,6	1,2	1,8	1,5	Chaussures	85
16,6	16,4	24,6	31,0	34,9	37,3	39,7	9,2	10,3	9,5	10,7	10,7	12,1	App. scientif., photocopie, optique, horlogerie	86
12,3	19,8	26,3	37,0	39,1	42,3	47,7	11,3	11,2	11,7	13,5	13,0	15,0	Articles manufacturés, n.d.a.	89
<b>4,1</b>	<b>5,1</b>	<b>5,8</b>	<b>4,2</b>	<b>3,5</b>	<b>4,1</b>	<b>7,1</b>	<b>1,0</b>	<b>1,8</b>	<b>2,3</b>	<b>2,0</b>	<b>1,4</b>	<b>1,7</b>	<b>PRODUITS ET TRANSACTIONS NON CLASSÉS AILLEURS</b>	<b>9</b>

3

1) Les totaux par divisions ne comprennent pas les données confidentielles.

TAB. 3 a  
BELGIEN-LUXEMBURG  
BELGIQUE-LUXEMBOURG  
export

Mio \$

CST- Waren- klasse Teil oder Abschnitt 1)	Warenbenennung	1958	1960	1963	1965	1966	1967	1968	1968				1969	
									I	II	III	IV	I	II
<b>0 — 9</b>	<b>AUSFUHR INTRA-EWG INSGESAMT</b>	<b>1 377,3</b>	<b>1 907,8</b>	<b>2 942,3</b>	<b>3 947,1</b>	<b>4 289,6</b>	<b>4 429,0</b>	<b>5 251,9</b>	<b>1 236,3</b>	<b>1 275,0</b>	<b>1 237,6</b>	<b>1 502,2</b>	<b>1 589,2</b>	<b>1 655,6</b>
<b>0 + 1</b>	<b>NAHRUNGS- UND GENUSSMITTEL</b>	<b>87,8</b>	<b>112,7</b>	<b>229,5</b>	<b>317,6</b>	<b>334,6</b>	<b>420,7</b>	<b>524,3</b>	<b>119,3</b>	<b>129,7</b>	<b>123,7</b>	<b>151,6</b>	<b>156,1</b>	<b>156,6</b>
<b>0</b>	<b>Nahrungsmittel</b>	<b>80,0</b>	<b>99,9</b>	<b>202,8</b>	<b>276,9</b>	<b>290,4</b>	<b>372,9</b>	<b>466,7</b>	<b>108,2</b>	<b>115,6</b>	<b>108,9</b>	<b>134,0</b>	<b>143,5</b>	<b>142,8</b>
00	Lebende Tiere	4,6	9,8	20,9	19,6	18,3	40,4	60,9	11,7	11,0	16,7	21,5	17,6	18,6
01	Fleisch und Fleischwaren	5,7	11,3	30,5	45,1	65,4	104,1	119,8	27,3	33,1	27,7	31,7	32,3	31,1
02	Molkereierzeugnisse und Eier	11,4	15,8	27,3	53,7	41,8	40,7	54,2	10,9	13,5	12,2	17,7	25,1	18,7
03	Fisch und Fischwaren	3,7	3,0	5,9	7,3	6,5	8,6	9,6	2,6	2,1	2,1	2,8	2,8	3,0
04	Getreide und Getreideerzeugnisse	12,6	14,3	26,1	33,7	34,4	40,3	68,3	17,4	19,2	13,9	17,7	16,3	20,5
05	Obst und Gemüse	23,1	24,3	58,3	68,0	67,4	77,3	81,9	22,7	17,4	19,8	22,0	26,6	23,6
06	Zucker und Zuckerwaren	1,4	2,6	5,4	13,6	12,7	15,1	16,2	3,5	5,8	3,3	3,6	5,8	9,4
07	Kaffee, Tee, Kakao, Gewürze und Waren daraus	5,8	5,7	11,6	15,4	16,7	18,8	24,0	5,2	5,6	5,1	8,1	7,6	6,9
08	Futtermittel, ausgen. ungemahltes Getreide	5,9	7,5	8,3	14,0	20,1	19,6	22,4	5,2	5,0	5,6	6,6	6,4	6,7
09	Verschiedene Nahrungsmittelzubereitungen	1,9	3,2	8,4	6,0	6,8	7,5	9,3	1,6	3,0	2,3	2,4	3,1	4,0
<b>1</b>	<b>Getränke und Tabak</b>	<b>7,8</b>	<b>12,9</b>	<b>26,7</b>	<b>40,7</b>	<b>44,2</b>	<b>47,8</b>	<b>57,6</b>	<b>11,1</b>	<b>14,1</b>	<b>14,8</b>	<b>17,6</b>	<b>12,6</b>	<b>13,8</b>
11	Getränke	1,6	3,6	11,0	15,9	19,0	19,4	20,6	3,5	6,0	5,8	5,3	4,6	6,3
12	Tabak und Tabakwaren	6,2	9,2	15,6	24,8	25,2	28,4	37,0	7,6	8,1	9,0	12,2	8,0	7,6
<b>3</b>	<b>MINERALISCHE BRENNSTOFFE</b>	<b>120,1</b>	<b>94,8</b>	<b>127,5</b>	<b>110,2</b>	<b>97,1</b>	<b>97,2</b>	<b>114,5</b>	<b>24,5</b>	<b>26,0</b>	<b>29,2</b>	<b>34,8</b>	<b>36,9</b>	<b>37,9</b>
32	Kohle, Koks und Briketts	58,3	42,8	52,9	34,4	23,2	27,2	23,3	4,7	5,0	5,6	8,0	5,8	5,7
33	Erdöl und Erdöldestillationserzeugnisse	61,8	52,0	72,6	73,6	72,6	69,1	90,5	19,6	20,8	23,4	26,7	30,9	32,0
34	Erdgas und Industriegase	—	—	2,0	2,1	1,3	0,8	0,8	0,2	0,2	0,2	0,2	0,1	0,1
35	Elektrischer Strom	—	—	—	—	—	—	—	—	—	—	—	—	—
<b>2 + 4</b>	<b>ROHSTOFFE</b>	<b>111,2</b>	<b>173,4</b>	<b>230,0</b>	<b>271,2</b>	<b>289,9</b>	<b>275,7</b>	<b>298,8</b>	<b>72,0</b>	<b>68,7</b>	<b>69,1</b>	<b>88,9</b>	<b>89,1</b>	<b>92,1</b>
<b>2</b>	<b>Rohstoffe, ausgen. mineralische Brennstoffe</b>	<b>105,1</b>	<b>166,2</b>	<b>222,3</b>	<b>259,1</b>	<b>276,0</b>	<b>258,2</b>	<b>277,5</b>	<b>67,2</b>	<b>63,8</b>	<b>63,8</b>	<b>82,6</b>	<b>83,7</b>	<b>85,3</b>
21	Häute, Felle und Pelzfelle, roh	4,8	6,5	9,5	12,6	13,1	12,2	12,0	2,6	3,1	2,9	3,4	3,7	3,7
22	Ölsaaten und Ölfrüchte	1,2	1,5	3,5	4,5	4,7	4,7	4,3	1,8	0,8	0,6	1,1	2,2	1,1
23	Rohkautschuk, natürl., synthet. oder regeneriert	0,7	2,1	1,2	0,6	2,2	1,5	1,7	0,3	0,3	0,5	0,6	0,8	1,0
24	Holz und Kork	8,1	12,1	15,5	18,2	16,4	12,9	13,2	2,9	3,4	3,2	3,8	3,3	4,6
25	Zellstoff und Papierabfälle	1,9	2,4	3,0	7,9	9,7	12,0	15,2	3,6	3,5	3,7	4,3	4,4	4,8
26	Spinnstoffe und Abfälle von Spinnstoffen	53,0	72,0	100,4	100,9	106,2	89,7	95,2	21,9	22,1	21,9	29,4	31,8	32,3
27	Natürliche Düngemittel u. mineral. Rohstoffe	24,0	28,5	37,3	43,2	44,6	47,5	52,9	12,8	12,8	13,2	14,1	11,9	14,6
28	Erze und Metallabfälle	14,5	33,3	36,7	52,5	58,9	56,2	61,3	15,1	14,5	14,0	17,7	18,5	19,0
29	Tierische und pflanzliche Rohstoffe, a.n.g.	10,5	11,8	15,2	18,7	19,7	20,9	21,3	6,1	3,3	3,7	8,2	6,9	4,1
<b>4</b>	<b>Tierische und pflanzliche Fette und Öle</b>	<b>6,2</b>	<b>7,2</b>	<b>7,7</b>	<b>12,2</b>	<b>13,9</b>	<b>17,5</b>	<b>21,3</b>	<b>4,8</b>	<b>4,9</b>	<b>5,2</b>	<b>6,3</b>	<b>5,5</b>	<b>6,8</b>
41	Tierische Fette und Öle	4,4	2,5	2,0	2,9	3,6	3,5	3,6	0,8	0,9	1,0	1,1	1,1	1,4
42	Pflanzliche Öle	3,0	3,9	4,0	6,8	6,6	9,4	11,7	2,7	2,4	2,9	3,6	3,1	4,0
43	Öle und Fette, verarbeitet und Wachs	1,0	2,0	1,7	2,4	3,7	4,6	6,0	1,3	1,6	1,4	1,7	1,3	1,3
<b>7</b>	<b>MASCHINEN UND FAHRZEUGE</b>	<b>214,5</b>	<b>267,8</b>	<b>578,2</b>	<b>877,8</b>	<b>880,0</b>	<b>893,0</b>	<b>1 016,8</b>	<b>251,6</b>	<b>264,6</b>	<b>223,2</b>	<b>277,1</b>	<b>310,8</b>	<b>352,3</b>
71	Nichtelektrische Maschinen	84,8	106,0	172,8	245,0	245,6	237,7	274,5	63,2	64,0	70,8	76,6	80,2	91,1
72	Elektrische Maschinen und Apparate	57,5	69,0	135,4	188,0	171,9	178,7	204,3	53,5	47,0	45,7	58,1	55,2	59,4
73	Fahrzeuge	68,2	93,0	270,1	444,9	462,5	484,6	537,9	135,0	154,9	106,5	141,5	175,4	205,8
<b>5, 6, 8</b>	<b>ANDERE INDUSTRIELLE ERZEUGNISSE</b>	<b>835,7</b>	<b>1 241,6</b>	<b>1 722,4</b>	<b>2 314,1</b>	<b>2 629,4</b>	<b>2 692,3</b>	<b>3 260,7</b>	<b>760,6</b>	<b>777,5</b>	<b>784,3</b>	<b>937,9</b>	<b>983,7</b>	<b>998,4</b>
<b>5</b>	<b>Chemische Erzeugnisse</b>	<b>65,1</b>	<b>87,9</b>	<b>139,4</b>	<b>212,4</b>	<b>248,3</b>	<b>294,6</b>	<b>398,7</b>	<b>87,8</b>	<b>87,5</b>	<b>104,1</b>	<b>119,0</b>	<b>122,6</b>	<b>125,4</b>
51	Chemische Grundstoffe und Verbindungen	14,6	27,5	34,4	50,8	60,3	69,8	120,6	25,4	28,2	30,8	36,2	37,8	41,4
52	Mineralteere und Destillationserzeugnisse	3,0	5,1	1,7	3,0	2,8	3,1	3,0	0,9	0,7	0,7	0,8	0,8	0,9
53	Farb- und Gerbstoffe	2,6	4,2	8,3	14,4	15,7	16,3	18,4	4,1	4,6	4,8	4,9	5,4	6,5
54	Medizinische und pharmazeutische Erzeugnisse	2,6	4,0	6,7	11,1	14,3	16,9	22,1	5,2	5,2	4,9	6,8	10,5	7,6
55	Kosmetika, Seifen, Putz-, Wasch- u. Reinigungsm.	6,0	6,9	15,6	17,6	20,3	25,4	28,9	7,1	7,8	6,6	7,4	9,0	9,5
56	Chemische Düngemittel	24,7	24,6	38,5	58,4	60,5	73,9	92,5	20,8	14,1	28,4	29,2	23,1	18,3
57	Sprengstoffe	1,1	0,8	0,9	2,0	2,3	1,6	1,9	0,5	0,3	0,5	0,5	0,7	0,8
58	Kunststoffe, regen. Zellulose und Kunstharze	6,9	11,9	21,3	37,9	49,7	62,1	84,1	17,7	20,1	20,5	25,8	27,9	31,2
59	Chemische Erzeugnisse, a.n.g.	5,1	3,2	8,1	16,4	21,5	21,8	26,2	6,0	6,4	6,6	7,2	7,4	8,9
<b>6</b>	<b>Bearb. Waren nach Beschaffenheit gegliedert</b>	<b>686,1</b>	<b>1 037,5</b>	<b>1 357,5</b>	<b>1 757,3</b>	<b>1 969,2</b>	<b>1 982,1</b>	<b>2 379,6</b>	<b>560,5</b>	<b>577,6</b>	<b>567,7</b>	<b>673,6</b>	<b>716,8</b>	<b>726,0</b>
61	Leder, Lederwaren und zugerichtete Pelztiere	6,3	8,0	13,9	20,9	27,7	25,9	28,3	7,4	6,9	6,3	7,8	10,0	11,2
62	Kautschukwaren, a.n.g.	6,9	8,4	17,8	25,2	28,1	31,2	33,8	8,1	7,9	7,8	10,1	10,7	11,6
63	Holz- und Korkwaren, ausgen. Möbel	5,4	7,7	17,8	25,4	26,7	26,1	27,4	5,5	6,4	6,7	8,8	8,3	9,7
64	Papier, Pappe und Waren daraus	22,5	31,6	43,4	63,8	76,4	83,5	106,9	24,5	25,0	24,7	32,7	34,5	36,9
65	Garne, Gewebe und Textilwaren	155,9	215,3	332,6	438,1	492,2	445,4	532,9	126,3	127,7	118,9	160,0	162,7	166,1
66	Waren aus mineralischen Stoffen, a.n.g.	61,6	90,0	120,5	153,0	167,7	179,3	205,1	45,2	48,9	50,3	60,7	54,7	58,2
67	Eisen und Stahl	265,8	412,8	489,0	594,3	627,2	697,8	830,2	202,2	201,5	200,4	226,1	259,8	249,8
68	NE-Metalle	108,9	185,7	226,6	335,0	413,0	378,7	486,2	113,3	121,0	122,9	129,0	140,8	140,7
69	Metallwaren	23,9	36,4	73,4	97,1	105,4	112,3	125,2	27,9	32,2	29,0	36,1	35,3	40,3
<b>8</b>	<b>Verschiedene bearbeitete Waren</b>	<b>84,5</b>	<b>116,1</b>	<b>225,5</b>	<b>344,4</b>	<b>411,9</b>	<b>415,7</b>	<b>482,5</b>	<b>112,4</b>	<b>112,4</b>	<b>112,4</b>	<b>145,3</b>	<b>144,3</b>	<b>147,0</b>
81	San. u. hyg. Art., Heizkessel f. Zentralth., Beleucht.	2,2	4,0	8,6	14,5	18,3	18,5	23,1	4,6	5,3	5,7	7,5	6,8	6,9
82	Möbel	1,0	4,6	28,0	44,4	56,5	67,5	89,9	19,6	20,7	20,6	29,1	28,2	29,5
83	Reiseartikel, Taschnerwaren und dergleichen	0,1	0,5	1,2	3,5	3,8	3,9	4,5	1,1	1,1	1,0	1,3	1,1	1,1
84	Bekleidung	34,6	45,1	84,1	124,3	153,7	139,7	162,4	38,1	37,0	39,2	48,1	51,4	48,7
85	Schuhe	2,8	4,8	9,7	12,8	12,4	12,2	11,3	3,6	1,6	3,1	3,0	3,8	2,2
86	Feinmech., optische u. photochem. Erzeugn. Uhren	13,0	17,3	27,9	42,1	49,4	49,7	51,5	12,8	12,8	11,3	14,6	12,6	17,4
89	Bearbeitete Waren, a.n.g.	34,7	40,4	65,9	102,7	118,4	124,4	139,1	32,6	34,0	31,5	40,9	40,3	40,6
<b>9</b>	<b>WAREN U. VORGÄNGE, NICHT NACH BESCH. GEGL.</b>	<b>7,9</b>	<b>17,5</b>	<b>54,6</b>	<b>56,2</b>	<b>58,6</b>	<b>50,2</b>	<b>36,8</b>	<b>8,3</b>	<b>8,4</b>	<b>8,1</b>	<b>12,0</b>	<b>12,5</b>	<b>17,9</b>

1) In den Summen der Abschnitte sind vertrauliche Angaben nicht enthalten.



**TAB. 3 a**  
**BELGIEN-LUXEMBURG**  
**BELGIQUE-LUXEMBOURG**  
**export**

**RÉSUMÉ DU COMMERCE**  
de la CEE par catégories de produits

Mio \$

1958	1960	1963	1965	1966	1967	1968	1968				1969		Dénomination des produits	Classe, section, division-CST 1)
							I	II	III	IV	I	II		
<b>1 675,2</b>	<b>1 867,6</b>	<b>1 896,9</b>	<b>2 434,6</b>	<b>2 539,4</b>	<b>2 603,4</b>	<b>2 912,1</b>	<b>757,5</b>	<b>716,4</b>	<b>678,7</b>	<b>760,1</b>	<b>752,2</b>	<b>827,1</b>	<b>EXPORTATIONS EXTRA-CEE TOTAL</b>	<b>0 — 9</b>
<b>65,1</b>	<b>50,5</b>	<b>87,5</b>	<b>112,5</b>	<b>131,7</b>	<b>133,4</b>	<b>115,7</b>	<b>32,1</b>	<b>30,4</b>	<b>27,1</b>	<b>26,2</b>	<b>30,1</b>	<b>24,2</b>	<b>PROD. ALIMENT., BOISSONS, TABACS</b>	<b>0 + 1</b>
<b>63,8</b>	<b>49,3</b>	<b>86,1</b>	<b>110,7</b>	<b>129,9</b>	<b>131,7</b>	<b>114,1</b>	<b>31,7</b>	<b>30,1</b>	<b>26,6</b>	<b>25,7</b>	<b>29,6</b>	<b>23,7</b>	<b>Produits alimentaires</b>	<b>0</b>
0,1	0,1	0,6	0,4	1,0	0,7	0,8	0,2	0,2	0,2	0,2	0,3	0,1	Animaux vivants	00
3,1	1,8	2,6	4,6	3,7	5,2	4,3	1,2	1,0	0,9	1,3	1,2	0,9	Viandes et préparations de viandes	01
3,5	5,3	11,2	20,2	27,0	41,8	31,7	8,6	8,7	10,1	4,4	5,5	4,1	Produits laitiers, œufs	02
2,1	1,7	2,1	3,0	4,8	4,2	4,6	1,3	1,5	0,9	0,8	1,1	1,1	Poissons et préparations de poissons	03
9,5	9,9	31,0	30,6	37,2	23,8	20,6	5,9	5,5	4,6	4,5	6,5	6,5	Céréales et produits à base de céréales	04
21,5	9,7	17,5	19,3	14,9	15,2	16,7	5,7	3,7	2,4	5,0	5,7	3,6	Fruits et légumes	05
13,8	13,4	12,1	13,3	9,4	12,0	13,7	2,4	5,0	2,4	3,9	3,9	1,6	Sucres et préparations à base de sucre	06
2,8	2,7	2,0	2,5	3,1	5,2	4,5	0,8	1,1	1,3	1,4	0,9	0,8	Café, thé, cacao, épices et produits dérivés	07
1,6	1,2	2,9	6,4	7,9	5,9	6,3	2,1	1,3	1,5	1,5	1,5	1,8	Aliments pour animaux, frais; déchets alimentaires	08
3,6	3,0	4,3	11,1	21,4	17,3	10,4	3,5	2,3	2,0	2,6	3,0	3,1	Préparations alimentaires diverses	09
<b>1,3</b>	<b>1,2</b>	<b>1,4</b>	<b>1,8</b>	<b>1,8</b>	<b>1,7</b>	<b>1,6</b>	<b>0,4</b>	<b>0,3</b>	<b>0,4</b>	<b>0,5</b>	<b>0,5</b>	<b>0,5</b>	<b>Boissons et tabacs</b>	<b>1</b>
0,6	0,4	0,6	0,9	0,9	0,8	0,7	0,1	0,2	0,2	0,2	0,2	0,3	Boissons	11
0,7	0,8	0,9	0,9	0,9	0,9	0,9	0,2	0,2	0,2	0,3	0,3	0,2	Tabacs bruts et manufacturés	12
<b>70,6</b>	<b>67,4</b>	<b>89,9</b>	<b>96,7</b>	<b>92,3</b>	<b>97,9</b>	<b>140,1</b>	<b>30,3</b>	<b>31,1</b>	<b>37,9</b>	<b>40,9</b>	<b>47,4</b>	<b>41,0</b>	<b>PRODUITS ÉNERGÉTIQUES</b>	<b>3</b>
25,6	8,8	6,2	7,8	4,9	4,1	3,3	0,7	0,8	0,9	0,9	0,7	0,6	Charbon, coques et agglomérés	32
63,5	58,6	83,4	88,5	86,1	91,2	135,1	29,1	30,1	36,6	39,3	45,1	39,9	Pétroles et dérivés	33
—	—	0,4	0,3	1,3	2,8	1,3	0,5	0,2	0,3	0,3	1,6	0,6	Gaz naturels et gaz d'usine	34
—	—	—	—	—	—	—	—	—	—	—	—	—	Energie électrique	35
<b>73,8</b>	<b>106,6</b>	<b>142,4</b>	<b>144,1</b>	<b>146,1</b>	<b>139,4</b>	<b>138,4</b>	<b>35,4</b>	<b>34,5</b>	<b>31,1</b>	<b>37,4</b>	<b>38,0</b>	<b>32,9</b>	<b>MATIÈRES PREMIÈRES</b>	<b>2 + 4</b>
<b>66,6</b>	<b>100,3</b>	<b>137,9</b>	<b>140,2</b>	<b>142,4</b>	<b>135,8</b>	<b>136,1</b>	<b>34,7</b>	<b>34,0</b>	<b>30,5</b>	<b>36,9</b>	<b>37,1</b>	<b>32,6</b>	<b>Mat. prem. autres que les combus. minéraux</b>	<b>2</b>
1,6	1,4	1,6	1,7	1,8	1,2	1,2	0,3	0,4	0,3	0,2	0,5	0,6	Peaux et pelleteries brutes	21
0,2	1,1	0,8	0,7	0,4	0,2	0,2	0,1	0	0	0,1	0,1	0	Graines, noix, amandes oléagineuses et farines	22
1,6	1,4	0,7	1,4	0,7	0,6	1,3	0,1	0,2	0,5	0,4	0,4	0,6	Caoutchouc brut, naturel, synthétique et régénéré	23
1,3	1,3	1,1	1,4	1,7	1,6	1,5	0,4	0,4	0,3	0,5	0,8	0,6	Bois et liège	24
0,4	0,5	0,3	0,8	1,1	0,9	0,4	0,1	0,1	0	0,1	0,2	0,1	Pâtes à papier et déchets de papier	25
50,1	58,6	77,4	76,8	64,6	59,2	57,5	16,0	14,1	13,7	13,7	16,3	13,9	Fibres textiles et déchets d'articles textiles	26
13,8	25,5	41,3	39,1	49,6	50,1	49,7	11,9	12,4	10,9	14,5	12,3	11,4	Produits minéraux non métallifères, n.d.a.	27
1,2	4,1	4,6	5,0	7,7	6,9	10,1	1,9	4,0	2,0	2,1	2,2	1,8	Minerais et déchets de métaux	28
8,2	8,5	10,1	13,2	14,8	14,8	13,9	3,9	2,2	2,6	5,2	4,4	2,8	Matières brutes animales ou végétales n.d.a.	29
<b>7,2</b>	<b>6,2</b>	<b>4,5</b>	<b>3,9</b>	<b>3,6</b>	<b>3,6</b>	<b>2,3</b>	<b>0,7</b>	<b>0,5</b>	<b>0,6</b>	<b>0,5</b>	<b>0,9</b>	<b>0,3</b>	<b>Corps gras, graisses et huiles anim. ou végét.</b>	<b>4</b>
0,8	0,9	0,7	0,6	0,3	0,3	0,3	0,1	0,1	0,1	8,4	0,1	0,1	Corps gras, graisses et huiles d'origine animale	41
5,3	4,4	3,1	2,9	2,9	3,0	1,7	0,5	0,3	0,4	0,1	0,8	0,2	Huiles d'origine végétale	42
1,1	1,1	0,6	0,4	0,4	0,3	0,3	0,1	0,1	0,1	0,1	0,1	0,1	Huiles et graisses élaborées : cire anim. ou végétale	43
<b>212,5</b>	<b>219,1</b>	<b>258,7</b>	<b>407,3</b>	<b>453,3</b>	<b>476,8</b>	<b>560,5</b>	<b>144,8</b>	<b>131,5</b>	<b>121,7</b>	<b>162,6</b>	<b>150,9</b>	<b>189,1</b>	<b>MACHINES ET MATÉRIEL DE TRANSPORT</b>	<b>7</b>
63,8	82,6	126,1	177,7	196,8	219,2	239,4	66,9	56,9	50,2	65,4	72,3	71,2	Machines non électriques	71
53,1	45,9	50,8	70,7	83,9	82,0	87,0	22,3	22,7	19,3	22,7	24,5	25,2	Machines et appareils électriques	72
94,4	91,6	81,8	158,8	172,6	174,5	233,6	55,5	52,4	51,7	74,0	54,2	87,0	Matériel de transport	73
<b>1 222,8</b>	<b>1 393,2</b>	<b>1 259,9</b>	<b>1 604,8</b>	<b>1 644,1</b>	<b>1 682,3</b>	<b>1 861,4</b>	<b>488,4</b>	<b>463,5</b>	<b>440,1</b>	<b>469,9</b>	<b>466,1</b>	<b>506,1</b>	<b>AUTRES PRODUITS INDUSTRIELS</b>	<b>5, 6, 8</b>
<b>166,3</b>	<b>165,3</b>	<b>148,0</b>	<b>181,6</b>	<b>174,0</b>	<b>182,1</b>	<b>237,2</b>	<b>60,2</b>	<b>56,0</b>	<b>57,9</b>	<b>63,0</b>	<b>74,1</b>	<b>68,6</b>	<b>Produits chimiques</b>	<b>5</b>
25,4	41,3	29,5	37,7	41,0	42,5	65,6	13,7	15,3	16,3	20,3	22,5	21,1	Éléments et composés chimiques	51
2,7	3,4	1,8	2,1	2,0	1,8	1,9	0,6	0,6	0,1	0,6	0,2	0,5	Goudrons minér., dériv. chim. bruts de combust.	52
3,1	4,7	6,2	7,0	7,2	6,4	7,4	1,9	1,7	1,6	2,1	2,0	2,2	Matières colorantes et produits tannants	53
10,2	13,1	14,0	19,1	18,4	22,6	24,2	5,4	5,2	8,0	5,6	6,6	6,6	Produits médicaux et pharmaceutiques	54
4,8	1,9	2,6	3,2	3,7	4,4	4,2	0,9	0,9	1,0	1,4	1,3	1,3	Prod. aromatiques, prod. de toilette et d'entretien	55
107,9	82,0	74,6	80,7	60,2	61,6	65,9	22,5	16,0	13,5	13,9	21,8	16,4	Engrais manufacturés	56
1,5	3,8	3,9	3,2	3,7	3,4	2,8	0,8	0,8	0,4	0,8	0,4	1,3	Explosifs	57
4,2	8,2	11,2	16,4	23,3	21,7	43,1	8,8	10,6	11,2	12,6	14,0	14,1	Mat. plastiques, cellulose régénérée, résines artif.	58
8,5	7,0	8,0	12,9	15,3	17,1	19,9	5,5	4,9	5,1	4,5	5,2	4,7	Produits chimiques n.d.a.	59
<b>997,4</b>	<b>1 159,6</b>	<b>1 013,3</b>	<b>1 290,7</b>	<b>1 331,6</b>	<b>1 347,7</b>	<b>1 459,4</b>	<b>388,7</b>	<b>367,2</b>	<b>342,3</b>	<b>361,9</b>	<b>350,9</b>	<b>385,0</b>	<b>Articles manufacturés classés par matières</b>	<b>6</b>
5,0	4,8	5,2	5,5	5,6	6,4	8,4	2,0	2,3	2,1	2,0	2,5	2,5	Cuir et peaux tannés et art., pelleteries apprêtées	61
8,6	8,5	7,1	11,4	10,8	10,8	17,0	3,4	5,7	4,0	3,9	4,3	3,7	Articles en caoutchouc, n.d.a.	62
3,8	5,0	5,9	8,3	8,7	9,4	10,7	2,4	2,8	2,7	2,8	3,5	2,7	Articles en bois et liège, sauf les meubles	63
9,4	11,0	11,8	12,8	13,5	14,5	15,7	4,0	3,5	3,4	4,8	4,7	5,3	Papier, carton et articles en papier ou carton	64
134,5	167,1	153,8	153,0	165,1	173,1	180,3	46,2	43,6	40,8	49,7	45,9	48,1	Fils, tissus, articles confectionnés en textiles, etc...	65
162,5	208,9	243,0	311,7	358,1	372,5	415,6	99,7	108,6	101,2	106,1	107,4	104,0	Art. en matières minérales sauf en métaux, n.d.a.	66
467,1	539,0	393,9	549,6	470,0	462,9	479,9	126,1	116,4	116,6	120,8	113,1	138,2	Fonte, fer et acier	67
101,1	122,9	129,6	170,9	229,4	225,1	251,7	85,4	65,3	52,4	48,6	49,8	57,9	Métaux non ferreux	68
69,0	65,8	65,6	71,9	75,1	71,3	77,3	19,4	18,5	18,4	21,0	19,8	20,4	Articles manufacturés en métal	69
<b>59,2</b>	<b>68,3</b>	<b>98,6</b>	<b>132,5</b>	<b>138,5</b>	<b>152,4</b>	<b>164,8</b>	<b>39,5</b>	<b>40,4</b>	<b>39,9</b>	<b>45,0</b>	<b>41,0</b>	<b>52,6</b>	<b>Articles manufacturés divers</b>	<b>8</b>
1,7	1,2	1,7	2,1	2,2	2,8	2,9	0,7	0,7	0,6	0,8	0,9	0,9	App. sanitaires, art. hygiène, chauffage, éclairage	81
0,7	1,3	2,1	2,3	2,7	4,7	4,0	0,9	1,1	0,8	1,2	1,7	1,3	Meubles	82
0,1	0,6	0,8	0,7	0,6	0,9	1,6	0,3	0,3	0,4	0,6	0,6	0,5	Articles de voyage, sacs à main et similaires	83
9,9	12,1	18,5	23,5	29,0	26,2	25,5	5,4	6,5	7,6	6,0	7,5	7,8	Vêtements	84
2,5	5,1	3,7	2,9	3,3	3,8	4,0	1,0	1,0	0,9	1,1	0,9	1,4	Chaussures	85
28,7	35,5	51,3	63,4	63,5	70,0	75,6	18,5	17,2	16,8	23,0	17,4	22,8	App. scientif., photocopie, optique, horlogerie	86
17,8	12,4	20,4	37,4	37,2	43,6	51,0	12,8	13,5	12,6	12,1	12,0	17,7	Articles manufacturés, n.d.a.	89
<b>30,4</b>	<b>30,9</b>	<b>58,5</b>	<b>69,2</b>	<b>71,9</b>	<b>73,6</b>	<b>95,9</b>	<b>26,6</b>	<b>25,4</b>	<b>20,8</b>	<b>23,1</b>	<b>19,8</b>	<b>33,8</b>	<b>PRODUITS ET TRANSACTIONS NON CLASSÉS AILLEURS</b>	<b>9</b>

1) Les totaux par divisions ne comprennent pas les données confidentielles.

import

Mio \$

CST- Waren- klasse Teil oder Abschnitt 1)	Warenbenennung	1958	1960	1963	1965	1966	1967	1968	1968				1969	
									I	II	III	IV	I	II
<b>0 — 9</b>	<b>EINFUHR INTRA-EWG INSGESAMT</b>	<b>1 517,9</b>	<b>2 076,1</b>	<b>3 081,4</b>	<b>3 985,1</b>	<b>4 331,7</b>	<b>4 546,1</b>	<b>5 146,1</b>	<b>1 249,5</b>	<b>1 239,2</b>	<b>1 258,8</b>	<b>1 398,7</b>	<b>1 465,7</b>	<b>1 549,8</b>
<b>0 + 1</b>	<b>NAHRUNGS- UND GENUSSMITTEL</b>	<b>79,7</b>	<b>101,6</b>	<b>149,5</b>	<b>225,6</b>	<b>245,9</b>	<b>301,6</b>	<b>386,9</b>	<b>81,2</b>	<b>90,1</b>	<b>97,3</b>	<b>118,3</b>	<b>139,3</b>	<b>155,6</b>
<b>0</b>	<b>Nahrungsmittel</b>	<b>68,1</b>	<b>78,0</b>	<b>105,6</b>	<b>166,2</b>	<b>183,7</b>	<b>237,7</b>	<b>323,0</b>	<b>67,5</b>	<b>75,6</b>	<b>81,8</b>	<b>98,1</b>	<b>122,7</b>	<b>138,8</b>
00	Lebende Tiere	3,1	1,4	0,7	1,4	1,7	2,9	4,4	0,3	0,3	2,0	1,7	2,0	2,3
01	Fleisch und Fleischwaren	3,8	3,9	7,3	9,2	15,7	19,2	26,0	5,1	6,8	6,5	7,7	8,3	10,3
02	Molkereierzeugnisse und Eier	2,7	4,4	6,0	13,8	21,3	33,4	55,4	14,4	10,5	15,6	15,0	21,9	25,5
03	Fisch und Fischwaren	1,8	2,4	5,4	6,4	6,4	8,1	9,4	2,3	2,0	1,9	3,2	2,9	3,2
04	Getreide und Getreideerzeugnisse	23,3	25,1	17,6	45,7	27,6	44,5	86,0	16,6	25,1	16,4	28,0	43,6	51,6
05	Obst und Gemüse	15,5	18,0	34,0	44,2	58,1	64,9	63,2	11,7	13,5	21,0	16,9	16,2	16,9
06	Zucker und Zuckerwaren	0,5	1,8	10,3	11,9	10,3	10,9	14,9	2,3	4,1	4,6	3,9	6,0	6,9
07	Kaffee, Tee, Kakao, Gewürze und Waren daraus	5,4	4,9	8,0	10,9	12,8	18,7	23,1	5,0	5,2	5,1	7,8	6,8	7,7
08	Futtermittel, ausgen. ungemahlene Getreide	9,9	12,7	11,7	16,0	22,4	28,2	29,7	7,7	5,2	5,9	11,0	11,8	10,3
09	Verschiedene Nahrungsmittelzubereitungen	2,7	2,2	4,1	6,3	7,5	8,3	11,0	2,2	3,0	2,8	3,1	3,3	4,2
<b>1</b>	<b>Getränke und Tabak</b>	<b>11,6</b>	<b>23,5</b>	<b>43,9</b>	<b>59,5</b>	<b>62,2</b>	<b>64,0</b>	<b>63,9</b>	<b>13,7</b>	<b>14,5</b>	<b>15,5</b>	<b>20,2</b>	<b>16,6</b>	<b>16,8</b>
11	Getränke	4,1	7,0	14,3	18,6	21,1	18,4	19,4	4,0	4,8	4,9	5,6	5,8	5,8
12	Tabak und Tabakwaren	7,4	16,5	29,6	40,9	41,1	45,5	44,6	9,7	9,7	10,6	14,7	10,8	10,9
<b>3</b>	<b>MINERALISCHE BRENNSTOFFE</b>	<b>106,7</b>	<b>127,3</b>	<b>159,6</b>	<b>163,9</b>	<b>171,5</b>	<b>206,6</b>	<b>200,9</b>	<b>57,0</b>	<b>45,6</b>	<b>48,0</b>	<b>50,3</b>	<b>47,6</b>	<b>40,9</b>
32	Kohle, Koks und Briketts	62,2	71,2	95,3	87,4	89,3	99,6	99,7	28,1	23,6	23,2	24,8	19,3	19,2
33	Erdöl und Erdöldestillationserzeugnisse	42,8	52,4	59,4	71,3	77,1	102,5	96,5	27,6	21,0	23,7	24,3	27,2	20,4
34	Erdgas und Industrie-gase	2,4	2,9	4,1	4,5	4,6	4,3	4,5	1,3	1,0	1,0	1,2	1,0	1,1
35	Elektrischer Strom	0,7	0,8	0,8	0,6	0,5	0,6	0,2	0,1	0	0,1	0,1	0,2	0
<b>2 + 4</b>	<b>ROHSTOFFE</b>	<b>83,3</b>	<b>116,9</b>	<b>146,8</b>	<b>183,7</b>	<b>203,0</b>	<b>205,1</b>	<b>230,7</b>	<b>54,2</b>	<b>55,7</b>	<b>55,6</b>	<b>65,2</b>	<b>63,5</b>	<b>68,5</b>
<b>2</b>	<b>Rohstoffe, ausgen. mineralische Brennstoffe</b>	<b>78,2</b>	<b>112,3</b>	<b>140,0</b>	<b>170,8</b>	<b>188,6</b>	<b>189,8</b>	<b>208,7</b>	<b>48,4</b>	<b>51,0</b>	<b>50,4</b>	<b>58,9</b>	<b>57,5</b>	<b>61,9</b>
21	Häute, Felle und Pelzfelle, roh	6,7	10,5	10,0	11,8	16,6	14,3	13,6	3,5	3,1	3,1	3,9	3,3	3,6
22	Olisaaten und Ölfrüchte	1,0	0,7	2,4	4,2	2,0	4,0	2,8	0,8	0,7	0,6	0,7	2,0	0,8
23	Rohkautschuk, natürl., synthet. oder regeneriert	1,3	3,7	3,1	4,1	4,7	5,4	7,5	1,7	1,8	1,9	2,1	2,4	2,5
24	Holz und Kork	8,6	14,2	13,7	20,6	20,0	22,4	27,3	5,8	6,9	7,1	7,5	5,8	7,5
25	Zellstoff und Papierabfälle	1,1	4,2	5,6	6,9	6,4	6,3	6,8	1,6	1,7	1,4	2,1	2,4	2,3
26	Spinnstoffe und Abfälle von Spinnstoffen	25,3	33,0	43,3	41,9	47,5	37,7	43,5	9,8	10,4	9,8	13,6	12,9	13,3
27	Natürliche Düngemittel u. mineral. Rohstoffe	23,2	29,4	37,6	47,0	49,0	58,8	65,2	13,8	17,5	17,3	16,5	15,3	20,3
28	Erze und Metallabfälle	5,3	10,5	10,3	18,1	22,6	21,9	22,2	5,6	5,6	4,9	6,1	7,6	7,2
29	Tierische und pflanzliche Rohstoffe, a.n.g.	5,9	7,2	10,6	13,4	16,2	19,1	20,0	5,9	3,4	4,3	6,5	5,9	4,4
<b>4</b>	<b>Tierische und pflanzliche Fette und Öle</b>	<b>5,1</b>	<b>4,6</b>	<b>6,8</b>	<b>12,9</b>	<b>14,4</b>	<b>15,4</b>	<b>22,0</b>	<b>5,8</b>	<b>4,7</b>	<b>5,1</b>	<b>6,3</b>	<b>6,1</b>	<b>6,7</b>
41	Tierische Fette und Öle	2,6	1,7	2,4	5,5	6,6	6,4	8,8	1,9	2,1	2,2	2,5	2,8	2,9
42	Pflanzliche Öle	0,7	0,8	1,9	5,0	5,1	4,9	8,7	2,6	1,6	1,9	2,6	1,7	2,3
43	Öle und Fette, verarbeitet und Wachse	1,1	1,8	2,5	2,4	2,6	4,1	4,5	1,2	1,0	1,0	1,3	1,6	1,5
<b>7</b>	<b>MASCHINEN UND FAHRZEUGE</b>	<b>454,0</b>	<b>603,4</b>	<b>1 053,1</b>	<b>1 307,4</b>	<b>1 337,7</b>	<b>1 378,7</b>	<b>1 516,7</b>	<b>369,6</b>	<b>387,2</b>	<b>356,9</b>	<b>402,9</b>	<b>418,2</b>	<b>457,9</b>
71	Nichtelektrische Maschinen	178,2	219,2	375,2	430,7	489,5	510,0	553,8	136,0	127,6	132,8	157,4	147,2	157,5
72	Elektrische Maschinen und Apparate	128,7	185,3	328,1	390,9	400,6	445,4	467,2	117,6	111,9	110,8	126,9	131,8	134,2
73	Fahrzeuge	153,1	178,7	353,3	446,9	411,5	423,2	495,3	116,1	147,6	113,5	118,2	139,2	166,1
<b>5, 6, 8</b>	<b>ANDERE INDUSTRIELLE ERZEUGNISSE</b>	<b>774,2</b>	<b>1 022,1</b>	<b>1 439,7</b>	<b>2 023,5</b>	<b>2 302,2</b>	<b>2 378,5</b>	<b>2 739,7</b>	<b>670,0</b>	<b>643,3</b>	<b>684,1</b>	<b>742,4</b>	<b>780,1</b>	<b>807,2</b>
<b>5</b>	<b>Chemische Erzeugnisse</b>	<b>116,0</b>	<b>167,6</b>	<b>213,2</b>	<b>298,8</b>	<b>356,4</b>	<b>401,9</b>	<b>460,7</b>	<b>112,3</b>	<b>111,8</b>	<b>118,4</b>	<b>118,2</b>	<b>136,9</b>	<b>143,3</b>
51	Chemische Grundstoffe und Verbindungen	47,0	68,8	79,3	106,6	123,0	145,2	171,4	42,1	41,4	45,4	42,6	48,1	53,2
52	Mineralteere und Destillationserzeugnisse	0,5	1,2	1,6	2,2	2,2	2,8	3,2	1,0	0,9	0,8	0,6	0,6	0,7
53	Farb- und Gerbstoffe	8,3	11,8	17,4	22,3	27,1	31,2	33,3	7,8	8,3	8,3	8,9	9,4	10,1
54	Medizinische und pharmazeutische Erzeugnisse	6,3	8,2	12,6	18,3	24,0	29,0	41,9	9,0	8,6	11,5	12,8	16,7	14,4
55	Kosmetika, Seifen, Putz-, Wasch- u. Reinigungsm.	9,2	11,8	18,2	24,6	29,0	37,0	45,4	11,2	12,4	10,9	10,9	12,4	13,4
56	Chemische Düngemittel	13,2	16,4	14,6	20,8	17,8	18,4	13,4	3,7	2,6	3,8	3,3	3,9	2,7
57	Sprengstoffe	1,5	1,6	2,3	2,5	2,7	2,6	3,0	0,5	0,7	0,9	1,0	0,6	0,6
58	Kunststoffe, regen. Zellulose und Kunstharze	17,8	32,1	45,4	69,0	78,5	90,1	101,0	23,8	24,7	24,9	27,5	30,1	34,3
59	Chemische Erzeugnisse, a.n.g.	6,9	11,1	19,4	31,1	38,8	45,7	48,5	13,3	12,3	12,1	10,8	15,3	14,1
<b>6</b>	<b>Bearb. Waren nach Beschaffenheit gegliedert</b>	<b>528,7</b>	<b>759,0</b>	<b>914,2</b>	<b>1 250,4</b>	<b>1 359,1</b>	<b>1 372,8</b>	<b>1 574,1</b>	<b>380,6</b>	<b>377,0</b>	<b>383,9</b>	<b>432,6</b>	<b>435,3</b>	<b>464,0</b>
61	Leder, Lederwaren und zugerichtete Pelzfelle	7,6	10,5	17,4	22,2	24,0	22,2	24,2	6,3	6,1	5,2	6,5	7,5	7,3
62	Kautschukwaren, a.n.g.	10,7	15,9	22,4	29,8	34,2	37,5	42,4	10,8	9,0	11,7	10,9	11,3	12,4
63	Holz- und Korkwaren, ausgen. Möbel	6,8	11,1	17,1	26,5	28,6	31,1	35,9	8,3	8,7	8,4	10,6	10,4	10,9
64	Papier, Pappe und Waren daraus	22,0	33,5	44,5	58,9	65,5	72,3	94,3	21,4	22,1	23,8	27,0	26,9	29,7
65	Garne, Gewebe und Textilwaren	135,7	187,4	307,1	377,7	413,5	380,6	458,4	111,4	109,4	108,7	128,9	133,0	133,9
66	Waren aus mineralischen Stoffen, a.n.g.	58,7	81,7	95,8	129,6	135,9	151,5	167,7	36,6	42,5	42,5	46,1	41,5	49,1
67	Eisen und Stahl	176,5	257,7	232,7	326,3	350,9	365,6	385,3	97,0	91,8	95,2	101,4	108,6	115,9
68	NE-Metalle	39,0	86,3	72,6	125,9	134,7	134,1	167,9	42,1	38,5	41,6	45,8	46,6	48,8
69	Metallwaren	45,1	65,1	98,2	148,1	164,7	178,0	198,0	46,7	49,0	46,8	55,5	49,5	56,0
<b>8</b>	<b>Verschiedene bearbeitete Waren</b>	<b>129,4</b>	<b>175,6</b>	<b>312,3</b>	<b>474,2</b>	<b>586,6</b>	<b>603,7</b>	<b>704,9</b>	<b>177,0</b>	<b>154,6</b>	<b>181,7</b>	<b>191,6</b>	<b>207,9</b>	<b>200,0</b>
81	San. u. hyg. Art., Heizkessel f. Zentralh., Beleucht.	6,4	6,7	10,7	22,0	27,7	28,4	33,6	7,0	7,4	8,2	10,9	8,7	9,3
82	Möbel	5,8	9,9	18,2	40,3	52,3	59,1	81,7	17,5	19,6	19,4	25,3	22,3	24,5
83	Reiseartikel, Täschnerwaren und dergleichen	1,2	2,8	3,6	6,7	7,9	7,1	7,7	1,8	1,9	1,7	2,2	2,1	2,2
84	Bekleidung	42,1	59,7	122,3	188,0	245,6	229,2	274,0	72,2	55,9	75,6	70,4	84,7	76,1
85	Schuhe	4,3	8,0	17,9	23,8	28,7	32,1	36,3	11,4	7,3	9,7	7,9	13,6	9,1
86	Feinmech., optische u. photochem. Erzeugn. Uhren	14,7	23,6	43,3	64,7	72,8	65,2	76,3	17,4	18,7	19,4	20,8	21,4	23,4
89	Bearbeitete Waren, a.n.g.	44,5	59,8	60,3	107,3	123,5	182,6	195,3	49,8	43,9	47,7	54,0	55,2	55,4
<b>9</b>	<b>WAREN U. VORGÄNGE, NICHT NACH BESCH. U. GEGL.</b>	<b>20,1</b>	<b>24,7</b>	<b>80,8</b>	<b>81,0</b>	<b>71,4</b>	<b>75,5</b>	<b>71,3</b>	<b>17,5</b>	<b>17,3</b>	<b>16,9</b>	<b>19,5</b>	<b>16,9</b>	<b>19,7</b>

import

Mio \$

1958	1960	1963	1965	1966	1967	1968	1968				1969		Dénomination des produits	Classe, section, division-CST 1)
							I	II	III	IV	I	II		
<b>2 106,9</b>	<b>2 454,6</b>	<b>2 885,3</b>	<b>3 477,1</b>	<b>3 685,9</b>	<b>3 791,4</b>	<b>4 146,4</b>	<b>1 053,9</b>	<b>977,1</b>	<b>1 033,0</b>	<b>1 082,6</b>	<b>1 048,8</b>	<b>1 195,6</b>	<b>IMPORTATIONS EXTRA-CEE TOTAL</b>	<b>0 — 9</b>
<b>479,0</b>	<b>529,9</b>	<b>671,9</b>	<b>762,0</b>	<b>780,4</b>	<b>839,9</b>	<b>862,5</b>	<b>248,8</b>	<b>202,3</b>	<b>189,4</b>	<b>222,0</b>	<b>205,4</b>	<b>229,9</b>	<b>PROD. ALIMENT., BOISSONS, TABACS</b>	<b>0 + 1</b>
<b>436,2</b>	<b>482,3</b>	<b>636,1</b>	<b>713,5</b>	<b>733,2</b>	<b>785,6</b>	<b>806,1</b>	<b>235,0</b>	<b>189,8</b>	<b>176,0</b>	<b>205,2</b>	<b>191,0</b>	<b>216,5</b>	<b>Produits alimentaires</b>	<b>0</b>
6,9	5,6	7,3	25,1	8,4	12,2	14,0	3,2	6,5	2,8	1,5	2,4	5,1	Animaux vivants	00
13,9	14,5	17,2	40,8	38,8	39,8	43,2	14,2	15,3	6,7	7,0	7,9	16,1	Viandes et préparations de viandes	01
1,5	1,6	9,0	25,3	17,3	13,8	5,4	1,2	1,2	1,5	1,5	0,9	1,0	Produits laitiers, œufs	02
6,3	8,8	12,7	19,2	19,5	19,7	22,8	5,3	5,0	4,9	7,6	5,9	4,5	Poissons et préparations de poissons	03
169,3	207,6	249,6	221,2	226,0	226,5	203,5	70,5	40,9	43,4	48,7	30,3	28,1	Céréales et produits à base de céréales	04
53,4	56,5	79,0	115,7	123,6	126,7	132,4	33,7	32,0	27,6	39,2	39,8	43,8	Fruits et légumes	05
25,7	20,4	31,0	13,4	15,3	19,5	19,3	5,8	6,1	4,3	3,1	2,9	3,9	Sucres et préparations à base de sucre	06
115,1	112,9	121,7	134,2	148,8	186,1	208,7	56,7	46,2	47,6	58,3	59,2	65,1	Café, thé, cacao, épices et produits dérivés	07
41,3	54,3	99,3	113,6	131,2	136,1	157,4	43,8	35,8	36,2	41,6	41,1	47,6	Aliments pour animaux, frais; déchets alimentaires	08
7,1	7,2	9,8	4,9	5,4	4,0	3,3	0,7	0,9	0,9	0,7	0,7	1,1	Préparations alimentaires diverses	09
<b>42,8</b>	<b>47,6</b>	<b>35,8</b>	<b>48,5</b>	<b>47,2</b>	<b>54,3</b>	<b>56,4</b>	<b>13,8</b>	<b>12,5</b>	<b>13,3</b>	<b>16,8</b>	<b>14,4</b>	<b>13,4</b>	<b>Boissons et tabacs</b>	<b>1</b>
3,3	3,6	5,4	8,6	8,0	11,1	13,7	3,0	3,4	3,0	4,4	4,1	3,8	Boissons	11
39,6	44,0	30,4	39,9	39,2	43,2	42,7	10,9	9,1	10,3	12,4	10,3	9,6	Tabacs bruts et manufacturés	12
<b>508,0</b>	<b>464,3</b>	<b>566,7</b>	<b>596,5</b>	<b>595,8</b>	<b>660,8</b>	<b>742,3</b>	<b>182,4</b>	<b>178,7</b>	<b>201,7</b>	<b>179,4</b>	<b>187,6</b>	<b>216,3</b>	<b>PRODUITS ÉNERGÉTIQUES</b>	<b>3</b>
73,3	45,1	79,0	48,1	33,9	21,7	25,1	6,7	6,5	5,3	6,6	9,6	11,0	Charbon, coques et agglomérés	32
434,5	419,2	487,7	548,3	561,8	638,9	716,7	175,7	172,2	196,4	172,4	178,0	205,4	Pétroles et dérivés	33
0	0	0	0,1	0,1	0,2	0,1	0	0	0	0	0	0	Gaz naturels et gaz d'usine	34
0,3	—	—	—	—	—	—	—	—	—	—	—	0	Energie électrique	35
<b>465,3</b>	<b>563,3</b>	<b>541,4</b>	<b>742,8</b>	<b>732,2</b>	<b>718,5</b>	<b>770,6</b>	<b>200,1</b>	<b>174,0</b>	<b>191,9</b>	<b>204,7</b>	<b>192,2</b>	<b>211,1</b>	<b>MATIÈRES PREMIÈRES</b>	<b>2 + 4</b>
<b>431,0</b>	<b>497,6</b>	<b>493,7</b>	<b>671,6</b>	<b>667,6</b>	<b>647,0</b>	<b>701,7</b>	<b>181,0</b>	<b>158,7</b>	<b>174,7</b>	<b>187,5</b>	<b>176,8</b>	<b>189,1</b>	<b>Mat. prem. autres que les combus. minéraux</b>	<b>2</b>
13,5	17,1	14,4	19,1	20,2	17,1	16,5	4,3	4,0	4,1	4,1	4,6	6,3	Peaux et pelleteries brutes	21
90,0	104,3	94,0	112,9	131,7	109,4	146,3	39,1	32,9	27,9	46,3	40,5	37,5	Graines, noix, amandes oléagineuses et farines	22
12,4	20,9	15,3	16,5	17,4	14,5	14,5	4,0	3,4	3,6	3,5	3,9	4,5	Caoutchouc brut, naturel, synthétique et régénéré	23
84,2	120,4	124,0	170,6	154,1	138,1	159,6	30,6	34,4	48,6	46,1	31,5	40,0	Bois et liège	24
33,5	46,0	49,2	68,7	70,3	68,0	73,2	18,2	16,4	19,8	18,8	20,9	20,3	Pâtes à papier et déchets de papier	25
81,5	96,3	99,8	91,8	87,7	89,9	77,2	22,1	20,0	19,1	16,1	19,0	22,0	Fibres textiles et déchets d'articles textiles	26
24,8	27,1	28,1	47,4	51,1	61,0	81,4	18,3	20,8	21,1	21,3	23,2	19,0	Produits minéraux non métallifères, n.d.a.	27
61,7	51,0	45,6	117,4	102,6	120,6	104,5	35,9	20,6	24,0	23,9	25,2	31,3	Minerais et déchets de métaux	28
14,5	18,3	18,9	23,3	27,2	28,5	28,8	8,5	6,3	6,4	7,5	8,0	8,2	Matières brutes animales ou végétales n.d.a.	29
<b>52,3</b>	<b>65,6</b>	<b>47,7</b>	<b>71,1</b>	<b>64,6</b>	<b>71,4</b>	<b>68,8</b>	<b>19,1</b>	<b>15,3</b>	<b>17,2</b>	<b>17,3</b>	<b>15,3</b>	<b>22,0</b>	<b>Corps gras, graisses et huiles anim. ou végét.</b>	<b>4</b>
20,6	24,4	18,8	35,4	34,5	34,4	28,3	7,9	6,9	6,5	7,1	5,2	8,3	Corps gras, graisses et huiles d'origine animale	41
24,7	33,9	27,7	34,3	29,0	35,0	38,2	10,4	7,9	10,1	9,8	9,8	13,2	Huiles d'origine végétale	42
1,0	0,9	1,2	1,3	1,1	2,1	2,4	0,8	0,6	0,6	0,5	0,3	0,5	Huiles et graisses élaborées : cire anim. ou végétale	43
<b>250,4</b>	<b>377,1</b>	<b>461,2</b>	<b>539,6</b>	<b>638,8</b>	<b>619,8</b>	<b>733,8</b>	<b>179,0</b>	<b>168,9</b>	<b>188,8</b>	<b>197,1</b>	<b>184,9</b>	<b>216,2</b>	<b>MACHINES ET MATÉRIEL DE TRANSPORT</b>	<b>7</b>
125,4	171,0	212,3	257,9	308,1	293,5	323,8	80,8	81,0	78,4	83,6	77,0	104,8	Machines non électriques	71
76,2	91,8	159,0	195,0	207,9	170,5	189,7	47,0	44,4	47,8	50,6	50,6	57,6	Machines et appareils électriques	72
70,4	129,8	106,6	131,4	158,9	156,0	220,8	51,1	43,6	62,5	63,5	57,3	53,9	Matériel de transport	73
<b>387,7</b>	<b>499,1</b>	<b>608,2</b>	<b>799,6</b>	<b>890,2</b>	<b>904,9</b>	<b>984,1</b>	<b>234,2</b>	<b>241,2</b>	<b>249,6</b>	<b>259,1</b>	<b>265,4</b>	<b>311,6</b>	<b>AUTRES PRODUITS INDUSTRIELS</b>	<b>5, 6, 8</b>
<b>84,0</b>	<b>132,1</b>	<b>152,9</b>	<b>207,5</b>	<b>234,5</b>	<b>255,9</b>	<b>293,4</b>	<b>68,8</b>	<b>72,5</b>	<b>77,4</b>	<b>74,8</b>	<b>73,9</b>	<b>88,3</b>	<b>Produits chimiques</b>	<b>5</b>
32,2	58,7	64,6	90,2	111,9	108,0	136,4	30,9	33,4	35,2	37,0	36,3	40,8	Éléments et composés chimiques	51
0,9	1,7	3,1	3,2	6,0	6,8	6,2	1,6	1,1	1,1	2,4	1,7	1,9	Goudrons minér., dériv. chim. bruts de combust.	52
9,5	14,3	15,4	17,2	17,8	18,5	18,5	4,4	4,9	4,6	4,5	4,5	5,0	Matières colorantes et produits tannants	53
10,8	10,3	11,5	19,2	22,3	25,6	23,7	5,7	5,8	6,9	5,3	6,2	7,6	Produits médicaux et pharmaceutiques	54
4,9	6,1	8,4	9,6	10,2	10,5	11,3	3,0	2,9	3,0	2,4	2,7	3,4	Prod. aromatiques, prod. de toilette et d'entretien	55
1,0	3,4	5,5	5,4	4,0	8,7	7,4	2,3	0,9	2,6	1,7	1,5	1,9	Engrais manufacturés	56
0,3	0,4	1,2	1,6	1,1	1,3	2,4	0,5	0,2	0,5	1,2	0,3	0,3	Explosifs	57
16,4	19,5	21,0	34,6	43,0	44,0	48,0	11,7	12,2	12,8	11,3	11,9	15,3	Mat. plastiques, cellulose régénérée, résines artif.	58
11,8	21,2	23,1	28,6	31,4	32,5	39,6	8,7	11,1	10,7	9,1	8,7	12,1	Produits chimiques n.d.a.	59
<b>246,0</b>	<b>288,2</b>	<b>339,4</b>	<b>414,4</b>	<b>447,2</b>	<b>435,7</b>	<b>461,3</b>	<b>110,0</b>	<b>112,8</b>	<b>115,2</b>	<b>123,3</b>	<b>126,8</b>	<b>147,3</b>	<b>Articles manufacturés classés par matières</b>	<b>6</b>
5,2	8,6	10,9	11,4	11,3	8,7	10,5	2,5	2,5	2,6	2,9	2,7	2,8	Cuirs et peaux tannés et art., pelleteries apprêtées	61
4,0	6,8	10,5	11,6	13,1	12,9	13,6	3,4	3,2	3,7	3,4	3,3	3,7	Articles en caoutchouc, n.d.a.	62
6,0	8,0	8,9	15,5	16,3	16,3	18,5	4,3	4,8	4,8	4,6	4,6	5,2	Articles en bois et liège, sauf les meubles	63
40,1	53,2	67,8	80,9	89,9	86,8	93,0	21,0	25,1	24,1	22,8	23,9	30,7	Papier, carton et articles en papier ou carton	64
43,9	58,5	65,2	76,7	78,7	75,3	82,6	20,8	21,1	19,4	21,4	24,7	26,3	Fils, tissus, articles confectionnés en textiles, etc...	65
42,2	21,5	44,7	56,2	65,3	40,0	40,0	8,6	10,1	10,4	10,9	10,1	11,4	Art. en matières minérales sauf en métaux, n.d.a.	66
39,7	53,8	61,8	50,1	54,4	64,4	49,3	13,2	12,6	11,3	12,2	12,7	17,2	Fonte, fer et acier	67
49,7	49,1	44,6	70,5	84,3	75,9	96,6	22,1	19,4	24,6	30,5	30,9	33,4	Métaux non ferreux	68
18,1	25,4	39,0	52,8	55,5	55,5	57,1	14,1	14,0	14,3	14,7	13,8	16,7	Articles manufacturés en métal	69
<b>57,7</b>	<b>78,7</b>	<b>115,8</b>	<b>177,8</b>	<b>208,5</b>	<b>213,3</b>	<b>229,3</b>	<b>55,3</b>	<b>56,0</b>	<b>57,0</b>	<b>61,0</b>	<b>64,7</b>	<b>76,0</b>	<b>Articles manufacturés divers</b>	<b>8</b>
1,8	2,1	3,0	7,0	7,2	6,8	6,9	1,7	1,7	1,6	2,0	1,6	2,1	App. sanitaires, art. hygiène, chauffage, éclairage	81
2,3	3,0	5,5	11,1	12,1	10,5	11,2	2,7	2,9	2,6	3,0	3,4	3,3	Meubles	82
0,4	0,9	1,2	2,1	2,2	1,8	2,0	0,5	0,5	0,5	0,5	0,5	0,7	Articles de voyage, sacs à main et similaires	83
10,5	12,8	23,2	37,1	46,2	41,1	44,6	10,9	10,4	11,9	11,3	13,7	16,6	Vêtements	84
1,3	1,9	4,1	4,9	5,2	5,1	5,4	1,3	1,1	1,7	1,3	2,1	1,6	Chaussures	85
11,6	20,7	32,0	54,7	64,0	63,7	68,3	16,0	17,1	17,0	18,2	16,2	21,9	App. scientif., photocopie, optique, horlogerie	86
29,3	37,2	82,5	116,4	133,8	84,4	90,8	22,2	22,3	21,7	24,7	27,2	29,8	Articles manufacturés, n.d.a.	89
<b>16,6</b>	<b>21,0</b>	<b>36,0</b>	<b>36,7</b>	<b>48,4</b>	<b>47,4</b>	<b>53,2</b>	<b>9,4</b>	<b>11,9</b>	<b>11,7</b>	<b>20,2</b>	<b>13,2</b>	<b>10,5</b>	<b>PRODUITS ET TRANSACTIONS NON CLASSÉS AILLEURS</b>	<b>9</b>

3

CST- Waren- klasse Teil oder Abschnitt 1)	Warenbenennung	1958	1960	1963	1965	1966	1967	1968	1968				1969	
									I	II	III	IV	I	II
<b>0 - 9</b>	<b>AUSFUHR INTRA-EWG INSGESAMT</b>	<b>1 336,8</b>	<b>1 849,3</b>	<b>2 647,0</b>	<b>3 561,3</b>	<b>3 749,9</b>	<b>4 002,9</b>	<b>4 790,7</b>	<b>1 102,2</b>	<b>1 129,5</b>	<b>1 190,7</b>	<b>1 368,7</b>	<b>1 331,6</b>	<b>1 485,5</b>
<b>0 + 1</b>	<b>NAHRUNGS- UND GENUSSMITTEL</b>	<b>420,9</b>	<b>566,5</b>	<b>719,8</b>	<b>970,9</b>	<b>968,5</b>	<b>1 061,0</b>	<b>1 295,4</b>	<b>272,9</b>	<b>320,4</b>	<b>326,8</b>	<b>375,3</b>	<b>335,3</b>	<b>404,1</b>
0	Nahrungsmittel	413,2	552,1	695,9	935,9	928,3	1 016,9	1 242,2	262,3	308,3	312,9	358,7	322,2	391,0
00	Lebende Tiere	15,2	23,9	23,7	36,1	25,5	32,1	40,9	7,2	7,5	11,2	14,9	13,7	14,9
01	Fleisch und Fleischwaren	49,0	96,7	168,3	276,3	263,2	282,4	382,4	75,7	84,5	107,8	114,4	94,7	102,9
02	Molkereierzeugnisse und Eier	155,4	179,5	159,8	156,0	155,1	162,5	190,7	44,1	38,7	44,4	63,5	52,2	53,3
03	Fisch und Fischwaren	22,6	28,0	38,0	50,2	60,3	63,1	70,0	17,2	14,6	16,3	22,0	18,8	16,3
04	Getreide und Getreideerzeugnisse	22,0	25,0	39,9	50,2	47,9	70,2	104,1	24,3	23,6	24,1	32,1	21,9	22,9
05	Obst und Gemüse	89,2	125,3	170,8	233,6	231,5	255,0	272,6	54,4	99,7	63,5	55,0	65,4	123,0
06	Zucker und Zuckerwaren	5,5	13,5	9,4	12,8	16,9	14,9	16,8	3,8	4,0	4,7	4,2	4,3	4,9
07	Kaffee, Tee, Kakao, Gewürze und Waren daraus	18,3	21,0	30,6	50,9	57,3	71,5	89,5	19,1	16,8	22,7	30,9	29,6	27,8
08	Futtermittel, ausgen., ungemahltes Getreide	17,2	24,3	38,4	48,5	47,3	44,2	50,9	10,9	12,4	11,9	15,6	15,4	17,8
09	Verschiedene Nahrungsmittelzubereitungen	8,7	10,1	14,9	18,7	20,6	21,1	24,5	5,5	6,7	6,3	6,0	6,3	7,0
1	Getränke und Tabak	7,8	14,5	23,8	35,0	40,2	44,1	53,2	10,6	12,1	14,0	16,5	13,0	13,1
11	Getränke	1,4	3,8	8,5	11,3	12,6	15,1	17,3	3,7	4,8	4,4	4,5	4,8	4,3
12	Tabak und Tabakwaren	5,1	8,6	15,3	23,7	27,6	29,0	35,8	6,9	7,2	9,6	12,1	8,2	8,8
<b>3</b>	<b>MINERALISCHE BRENNSTOFFE</b>	<b>149,6</b>	<b>199,4</b>	<b>261,6</b>	<b>254,0</b>	<b>208,9</b>	<b>257,4</b>	<b>344,4</b>	<b>86,9</b>	<b>75,0</b>	<b>83,5</b>	<b>99,4</b>	<b>98,9</b>	<b>101,1</b>
32	Kohle, Koks und Briketts	51,2	75,6	98,9	106,1	90,3	92,3	88,8	22,0	21,2	22,0	23,6	16,7	19,5
33	Erdöl und Erdöldestillationserzeugnisse	98,1	117,0	153,3	139,8	105,7	131,4	172,8	44,2	36,5	44,9	47,3	50,2	55,0
34	Erdgas und Industriegase	—	6,4	8,3	7,5	9,2	29,2	80,2	19,8	16,7	16,0	27,7	30,8	25,6
35	Elektrischer Strom	0,2	0,3	1,0	0,5	3,6	4,0	3,1	0,9	0,6	0,6	0,9	1,1	1,0
<b>2 + 4</b>	<b>ROHSTOFFE</b>	<b>123,3</b>	<b>177,2</b>	<b>248,5</b>	<b>338,4</b>	<b>379,1</b>	<b>393,3</b>	<b>452,5</b>	<b>108,1</b>	<b>100,3</b>	<b>111,5</b>	<b>132,6</b>	<b>122,9</b>	<b>131,0</b>
2	Rohstoffe, ausgen. mineralische Brennstoffe	109,7	157,9	226,8	309,5	347,9	358,2	402,5	99,1	88,9	97,4	117,1	107,0	112,2
21	Häute, Felle und Pelzfelle, roh	8,3	12,1	13,0	13,5	19,3	17,7	17,1	4,8	4,1	3,9	4,3	5,4	5,1
22	Oltsaten und Ölfrüchte	3,5	3,9	4,7	5,3	4,6	4,1	6,2	1,6	0,6	1,4	2,7	1,3	1,0
23	Rohkautschuk, natürl., synthet. oder regeneriert	0,4	3,5	15,3	19,2	19,1	20,4	24,7	5,6	5,8	6,1	7,3	7,9	9,8
24	Holz und Kork	5,7	6,6	8,4	9,2	8,7	7,1	7,3	1,8	1,7	1,7	2,1	1,9	2,3
25	Zellstoff und Papierabfälle	4,6	6,8	8,8	9,5	10,0	9,6	10,5	2,6	2,6	2,6	2,6	2,8	3,0
26	Spinnstoffe und Abfälle von Spinnstoffen	18,5	29,3	54,1	64,2	69,1	59,2	65,2	17,0	15,7	15,5	17,1	17,8	17,9
27	Natürliche Düngemittel u. mineral. Rohstoffe	8,5	11,5	16,0	25,8	30,2	35,0	39,3	8,9	9,7	10,5	10,2	9,4	11,2
28	Erze und Metallabfälle	17,3	28,7	27,2	56,9	72,1	78,8	93,7	24,8	23,4	21,2	24,4	22,7	28,9
29	Tierische und pflanzliche Rohstoffe, a.n.g.	41,5	52,6	77,5	104,3	112,4	125,4	138,5	32,2	25,3	34,6	46,4	37,9	33,1
4	Tierische und pflanzliche Fette und Öle	13,7	19,3	21,7	28,8	31,2	35,2	50,0	9,0	11,3	14,1	15,5	15,9	18,8
41	Tierische Fette und Öle	8,3	3,0	3,6	4,5	5,2	4,1	2,7	0,8	0,5	0,6	0,9	0,8	0,8
42	Pflanzliche Öle	10,4	14,3	13,4	15,3	14,7	15,5	29,4	4,3	6,7	9,2	9,2	10,1	12,7
43	Öle und Fette, verarbeitet und Wächse	0,9	2,4	3,0	9,0	11,4	15,5	17,9	4,0	4,1	4,4	5,4	5,0	5,4
<b>7</b>	<b>MASCHINEN UND FAHRZEUGE</b>	<b>187,3</b>	<b>273,6</b>	<b>501,5</b>	<b>655,0</b>	<b>643,3</b>	<b>644,7</b>	<b>744,3</b>	<b>174,6</b>	<b>173,0</b>	<b>183,7</b>	<b>213,1</b>	<b>212,7</b>	<b>238,1</b>
71	Nichtelektrische Maschinen	57,1	81,9	133,3	170,8	200,9	212,3	241,7	59,1	56,4	61,7	64,5	67,7	81,5
72	Elektrische Maschinen und Apparate	27,8	48,6	67,5	112,4	105,8	301,1	344,1	83,9	79,7	83,5	97,1	95,2	109,2
73	Fahrzeuge	53,9	57,2	168,2	192,0	170,5	131,4	158,0	31,6	36,9	38,6	51,0	49,8	47,5
<b>5, 6, 8</b>	<b>ANDERE INDUSTRIELLE ERZEUGNISSE</b>	<b>450,4</b>	<b>624,8</b>	<b>894,7</b>	<b>1 317,8</b>	<b>1 512,4</b>	<b>1 605,0</b>	<b>1 924,8</b>	<b>452,1</b>	<b>454,0</b>	<b>478,5</b>	<b>540,3</b>	<b>555,8</b>	<b>605,8</b>
5	Chemische Erzeugnisse	81,5	109,9	173,7	282,9	345,6	423,1	558,6	131,1	132,3	141,9	153,3	167,3	180,1
51	Chemische Grundstoffe und Verbindungen	14,1	24,8	40,6	65,3	89,1	123,7	168,0	40,4	40,7	41,7	45,2	48,8	52,3
52	Mineralteere und Destillationserzeugnisse	2,6	2,1	1,3	4,4	3,4	4,1	5,3	1,4	1,6	1,0	1,3	1,3	1,5
53	Farb- und Gerbstoffe	4,9	7,7	20,6	26,6	32,3	36,6	41,2	9,5	10,2	10,6	10,9	10,5	12,8
54	Medizinische und pharmazeutische Erzeugnisse	3,3	14,3	21,2	29,1	30,5	33,1	41,1	10,4	9,2	9,7	11,8	12,7	14,0
55	Kosmetika, Seifen, Putz-, Wasch- u. Reinigungsm.	3,2	7,3	11,9	24,0	29,1	35,8	41,5	9,5	10,8	10,4	11,0	13,8	13,7
56	Chemische Düngemittel	0,7	0,9	7,7	8,4	9,4	12,8	20,0	4,7	2,1	6,4	6,7	5,7	4,3
57	Sprengstoffe	0,1	0,2	0,2	0,9	1,1	0,3	0,4	0,0	0,1	0,2	0,1	0,2	0,1
58	Kunststoffe, regen., Zellulose und Kunstharze	5,4	6,4	17,1	50,9	74,1	123,5	175,5	39,0	42,2	45,4	48,9	52,4	56,8
59	Chemische Erzeugnisse, a.m.g.	16,1	19,3	30,7	40,7	44,8	53,2	65,6	16,2	15,5	16,5	17,4	22,0	24,6
6	Bearb. Waren nach Beschaffenheit gegliedert	288,2	410,6	551,1	788,2	880,3	885,0	1 013,9	240,9	244,4	247,3	281,5	282,6	311,5
61	Leder, Lederwaren und zugehörige Pelzteile	7,8	11,2	16,5	19,3	22,0	20,6	23,7	5,9	5,4	5,9	6,5	6,0	7,0
62	Kautschukwaren, a.m.g.	8,2	11,7	21,8	30,2	32,8	35,4	38,4	8,9	9,5	9,2	10,8	10,3	10,5
63	Holz- und Korkwaren, ausgen. Möbel	5,3	7,7	16,2	21,6	20,8	17,8	18,6	4,0	4,7	4,7	5,2	4,3	5,5
64	Papier, Pappe und Waren daraus	31,6	41,5	61,7	96,3	109,5	118,1	136,4	33,1	31,9	33,3	38,1	38,5	39,2
65	Garne, Gewebe und Textilwaren	74,3	115,3	199,4	284,7	303,8	299,3	363,3	85,9	84,2	84,3	107,9	109,8	117,1
66	Waren aus mineralischem Stoffen, a.m.g.	12,3	23,2	33,2	43,8	49,3	66,4	76,4	18,0	18,2	20,5	19,8	17,0	21,4
67	Eisen und Stahl	57,2	82,0	96,9	99,0	135,1	152,5	168,9	37,4	45,6	44,9	41,0	44,0	51,4
68	NE-Metalle	35,1	44,1	37,2	92,8	95,5	97,5	104,4	26,7	25,2	23,7	28,8	31,1	33,2
69	Metallwaren	16,2	24,2	47,7	71,8	75,4	73,1	83,8	20,1	19,6	20,8	23,3	21,6	25,5
8	Verschiedene bearbeitete Waren	88,7	104,3	169,9	246,6	286,5	296,9	352,3	80,1	77,4	89,2	105,5	106,0	114,3
81	Sam. u. hyg. Art., Heizkessel f. Zentralh., Beleucht.	3,7	5,7	8,8	12,6	13,7	13,9	15,2	3,3	3,5	3,9	4,6	3,9	4,5
82	Möbel	6,4	12,3	15,8	23,8	28,6	28,6	30,5	7,2	8,0	6,9	8,3	8,6	9,8
83	Reiseartikel, Täschnerwaren und dergleichen	0,9	1,7	2,9	4,5	4,8	3,5	3,8	0,9	0,9	0,9	1,1	1,0	1,1
84	Bekleidung	25,7	30,8	49,1	73,5	86,6	80,9	98,3	22,7	19,5	26,8	29,3	32,0	32,1
85	Schuhe	4,1	5,7	8,4	13,7	17,4	15,2	16,6	4,8	2,8	4,8	4,3	5,0	3,3
86	Feinmechan., optische u. photochem. Erzeugn. Währen	3,5	7,4	25,6	31,1	36,6	45,0	59,4	12,3	13,9	14,3	18,9	19,3	22,7
89	Bearbeitete Waren, a.m.g.	31,0	30,5	42,6	64,4	71,4	108,9	128,5	28,9	28,8	31,6	39,2	36,2	41,0
<b>9</b>	<b>WAREN U. VORGÄNGE, NICHT NACH BESCH. GEGL.</b>	<b>5,3</b>	<b>7,8</b>	<b>20,9</b>	<b>25,3</b>	<b>37,7</b>	<b>41,6</b>	<b>29,4</b>	<b>7,6</b>	<b>6,9</b>	<b>6,8</b>	<b>8,0</b>	<b>6,0</b>	<b>5,5</b>

1) In den Summen der Abschnitte sind voraussichtliche Angaben nicht enthalten.

TAB. 3 a  
NIEDERLANDE-PAYS-BAS

RÉSUMÉ DU COMMERCE  
de la CEE par catégories de produits

Mio \$

export

1958	1960	1963	1965	1966	1967	1968	1968				1969		Dénomination des produits	Classe, section, division-CST 1)
							I	II	III	IV	I	II		
1 880,6	2 178,4	2 314,8	2 832,0	3 002,4	3 284,3	3 550,9	864,1	856,2	891,2	939,5	910,0	981,0	<b>EXPORTATIONS EXTRA-CEE TOTAL</b>	0 — 9
472,5	510,0	547,7	596,5	603,1	666,6	707,0	168,1	183,0	171,8	184,1	167,9	205,1	<b>PROD. ALIMENT., BOISSONS, TABACS</b>	0 + 1
442,2	478,4	513,9	553,3	558,3	618,0	653,1	157,4	169,8	156,4	169,5	156,7	190,5	<b>Produits alimentaires</b>	0
4,1	4,8	3,4	5,1	4,2	4,5	6,0	1,6	1,5	0,8	2,0	2,0	1,3	Animaux vivants	00
102,9	111,9	95,0	103,8	122,8	131,9	132,5	30,6	31,7	34,5	35,7	30,7	37,6	Viandes et préparations de viandes	01
121,2	147,3	170,8	178,5	172,6	173,7	177,9	40,4	43,9	46,3	47,4	44,7	46,9	Produits laitiers, œufs	02
10,9	11,1	10,7	12,3	12,2	11,5	11,3	2,7	2,9	2,5	3,2	2,9	2,6	Poissons et préparations de poissons	03
16,0	17,5	23,7	37,4	21,9	27,6	40,7	12,9	12,8	6,3	8,7	9,1	15,3	Céréales et produits à base de céréales	04
80,9	67,1	101,8	96,4	97,6	102,3	94,5	21,6	28,9	20,0	24,0	22,3	41,9	Fruits et légumes	05
13,6	15,9	10,0	16,2	17,1	19,2	22,0	5,3	5,7	5,5	5,5	4,8	5,0	Sucres et préparations à base de sucre	06
55,9	59,6	57,4	56,2	56,2	85,9	100,1	23,0	25,3	24,3	27,4	24,0	25,6	Café, thé, cacao, épices et produits dérivés	07
4,9	6,0	7,3	8,3	11,2	13,8	23,1	5,6	6,3	5,7	5,4	7,0	6,1	Aliments pour animaux, frais; déchets alimentaires	08
29,4	35,3	36,1	41,7	45,0	47,4	45,0	13,5	10,9	10,5	10,1	9,4	8,1	Préparations alimentaires diverses	09
30,3	31,5	33,7	43,3	44,9	48,6	53,9	10,7	13,2	15,5	14,6	11,2	14,6	<b>Boissons et tabacs</b>	1
21,4	24,8	19,4	23,1	23,8	25,8	29,4	5,4	6,7	9,3	8,0	5,7	8,3	Boissons	11
10,2	10,6	14,3	20,2	21,1	22,8	24,5	5,3	6,5	6,1	6,6	5,5	6,4	Tabacs bruts et manufacturés	12
273,5	271,9	242,7	303,7	282,1	315,7	323,7	83,3	76,7	85,5	78,2	84,0	78,0	<b>PRODUITS ÉNERGÉTIQUES</b>	3
17,3	12,3	9,4	9,2	8,2	7,7	4,1	1,5	0,9	1,0	0,7	0,7	0,8	Charbon, coques et agglomérés	32
256,0	258,9	233,0	287,0	269,7	302,7	316,7	80,0	74,9	84,0	77,8	81,7	76,1	Pétroles et dérivés	33
—	0,8	0,5	7,7	4,4	5,5	4,0	1,8	0,8	0,5	0,8	1,5	1,1	Gaz naturels et gaz d'usine	34
0,3	0	—	—	—	—	—	—	—	—	—	—	—	Energie électrique	35
122,7	153,5	180,1	215,0	236,1	251,6	252,3	58,5	48,1	75,8	69,8	64,4	59,7	<b>MATIÈRES PREMIÈRES</b>	2 + 4
93,9	121,3	155,4	187,7	209,5	225,1	221,5	50,8	41,1	68,3	61,3	56,6	51,0	<b>Mat. prem. autres que les combus. minéraux</b>	2
5,8	11,0	8,7	16,3	20,2	17,7	17,0	5,0	3,5	3,4	5,2	6,2	5,5	Peaux et pelletteries brutes	21
3,7	3,3	2,7	5,1	3,8	3,8	3,1	1,0	0,7	0,5	0,8	0,7	1,1	Graines, noix, amandes oléagineuses et farines	22
0,3	2,0	13,9	19,0	25,9	26,8	26,8	6,3	6,0	7,1	7,4	8,5	8,8	Caoutchouc brut, naturel, synthétique et régénéré	23
0,4	0,9	0,8	0,9	0,8	0,8	0,7	0,2	0,2	0,2	0,2	0,1	0,2	Bois et liège	24
4,7	5,2	1,3	1,2	0,4	0,3	0,7	0,1	0,1	0,2	0,3	0,4	0,5	Pâtes à papier et déchets de papier	25
21,7	21,8	33,3	31,0	32,7	33,7	28,0	6,7	7,2	6,4	7,7	7,4	8,0	Fibres textiles et déchets d'articles textiles	26
5,1	6,5	8,0	12,4	12,8	21,9	22,6	5,0	5,1	6,5	6,0	5,2	6,1	Produits minéraux non métallifères, n.d.a.	27
1,8	2,2	3,6	3,8	11,5	18,3	18,4	4,6	4,3	4,6	4,8	5,3	4,7	Minerais et déchets de métaux	28
58,2	68,5	77,0	94,5	94,5	101,8	104,3	22,0	14,1	39,4	28,9	22,8	16,2	Matières brutes animales ou végétales n.d.a.	29
28,8	32,2	24,7	27,2	26,6	26,5	30,8	7,7	7,0	7,5	8,5	7,8	8,7	<b>Corps gras, graisses et huiles anim. ou végét.</b>	4
1,0	1,2	1,5	1,1	1,1	0,7	0,8	0,2	0,2	0,2	0,3	0,3	0,3	Corps gras, graisses et huiles d'origine animale	41
16,9	19,1	15,0	15,6	14,7	13,7	16,6	4,1	3,6	4,0	4,9	4,3	4,7	Huiles d'origine végétale	42
11,9	13,5	10,0	10,5	10,8	12,2	13,3	3,4	3,3	3,3	3,3	3,2	3,7	Huiles et graisses élaborées : cire anim. ou végétale	43
349,9	481,0	542,6	697,4	813,6	840,9	920,6	230,7	230,7	221,0	238,1	244,4	263,3	<b>MACHINES ET MATÉRIEL DE TRANSPORT</b>	7
97,9	123,8	155,1	218,3	257,3	297,2	319,6	75,3	79,5	77,7	87,0	78,9	87,3	Machines non électriques	71
196,5	277,6	370,7	511,0	515,8	362,2	388,9	97,4	90,4	100,3	100,8	95,0	109,0	Machines et appareils électriques	72
107,4	143,7	127,3	149,5	206,5	181,8	212,6	58,0	61,3	43,0	50,3	70,5	67,1	Matériel de transport	73
640,8	736,3	771,6	982,2	1 029,7	1 162,4	1 297,6	310,7	304,5	325,3	357,1	338,9	364,0	<b>AUTRES PRODUITS INDUSTRIELS</b>	5, 6, 8
191,0	226,7	273,8	370,3	417,7	469,7	549,3	136,8	125,6	143,9	142,9	146,8	146,2	<b>Produits chimiques</b>	5
39,4	54,8	87,6	112,8	116,5	163,5	198,8	50,7	44,2	52,6	51,3	51,4	43,9	Éléments et composés chimiques	51
1,5	1,9	0,9	1,2	2,7	3,2	4,4	1,2	1,1	1,2	0,9	1,3	1,2	Goudrons minér., dériv. chim. bruts de combust.	52
16,4	19,8	19,7	23,8	26,6	27,2	30,4	6,5	7,5	7,9	8,5	8,6	8,7	Matières colorantes et produits tannants	53
18,5	23,4	28,0	38,1	41,3	49,3	54,4	12,1	13,3	14,3	14,8	14,1	14,6	Produits médicaux et pharmaceutiques	54
12,1	11,2	13,5	17,2	19,8	20,6	22,1	5,2	5,2	5,8	6,0	5,7	6,5	Prod. aromatiques, prod. de toilette et d'entretien	55
53,1	51,8	38,9	65,1	52,9	66,8	65,3	18,0	12,2	18,2	16,9	19,2	18,5	Engrais manufacturés	56
0,1	0,2	0,1	0,1	0,4	0,1	0,1	0	0	0	0	0,1	0,2	Explosifs	57
12,4	19,1	30,7	59,0	87,4	72,7	98,8	23,3	24,4	24,4	26,7	28,3	29,0	Mat. plastiques, cellulose régénérée, résines artif.	58
30,2	34,6	52,9	62,3	65,9	66,4	74,9	19,8	17,7	19,5	17,8	18,2	23,8	Produits chimiques n.d.a.	59
384,5	426,6	386,9	470,1	459,9	512,5	555,9	130,5	135,8	129,5	160,1	145,9	161,9	<b>Articles manufacturés classés par matières</b>	6
5,6	5,1	5,1	6,3	7,4	7,7	8,2	1,7	2,2	1,8	2,4	2,3	2,8	Cuirs et peaux tannés et art., pelletteries apprêtées	61
9,9	13,0	11,2	13,0	11,9	13,7	16,8	3,4	4,3	5,1	4,1	4,2	3,8	Articles en caoutchouc, n.d.a.	62
4,9	5,9	4,8	4,8	5,4	5,4	6,2	1,4	1,6	1,5	1,7	1,2	1,4	Articles en bois et liège, sauf les meubles	63
23,5	25,2	25,5	28,2	30,2	32,0	32,5	7,5	7,5	8,0	9,5	9,0	8,6	Papier, carton et articles en papier ou carton	64
162,7	176,8	156,8	169,4	166,3	182,8	193,9	47,5	46,5	45,3	54,5	52,1	55,0	Fils, tissus, articles confectionnés en textiles, etc...	65
39,3	66,0	41,3	44,8	52,4	23,0	25,6	6,0	5,5	7,0	7,0	7,0	6,9	Art. en matières minérales sauf en métaux, n.d.a.	66
72,7	97,5	103,9	139,1	121,0	152,4	142,4	32,5	36,0	29,8	44,2	42,6	49,5	Fonte, fer et acier	67
51,3	28,4	17,8	36,4	31,3	31,8	47,6	10,9	13,2	10,7	12,8	11,1	9,4	Métaux non ferreux	68
38,2	40,6	40,2	52,1	60,2	63,6	82,5	19,5	19,0	20,3	23,8	16,4	24,5	Articles manufacturés en métal	69
65,2	82,9	110,9	141,8	152,1	180,2	192,4	43,4	43,0	51,9	54,1	46,2	55,8	<b>Articles manufacturés divers</b>	8
3,8	4,6	4,7	6,8	8,6	8,7	8,2	1,9	1,9	2,0	2,5	2,0	1,9	App. sanitaires, art. hygiène, chauffage, éclairage	81
2,5	3,6	4,2	6,4	6,9	8,0	7,8	1,8	2,5	1,7	1,9	2,4	3,1	Meubles	82
0,4	0,7	0,6	1,3	1,6	2,1	1,9	0,4	0,4	0,5	0,6	0,4	0,4	Articles de voyage, sacs à main et similaires	83
12,0	12,6	16,3	17,3	16,0	16,5	16,6	3,9	3,8	4,7	4,2	3,9	3,8	Vêtements	84
4,3	6,0	4,7	3,6	3,1	9,6	8,9	1,5	2,8	2,8	1,8	1,3	2,0	Chaussures	85
6,2	10,4	16,7	29,3	30,7	34,5	40,3	9,1	8,4	10,3	12,4	9,5	11,7	App. scientif., photocinéma, optique, horlogerie	86
35,6	53,5	80,4	107,5	119,4	100,7	108,7	24,8	23,3	30,0	30,7	26,7	32,9	Articles manufacturés, n.d.a.	89
21,2	25,8	30,1	37,3	37,7	47,1	49,8	12,8	13,3	11,6	12,1	10,3	11,0	<b>PRODUITS ET TRANSACTIONS NON CLASSÉS AILLEURS</b>	9

1) Les totaux par divisions ne comprennent pas les données confidentielles.

3

import

Mio 8

CST- Waren- klasse Teil oder Abschnitt 1)	Warenbenennung	1958	1960	1963	1965	1966	1967	1968	1968				1969	
									I	II	III	IV	I	II
<b>0 — 9</b>	<b>EINFUHR INTRA-EWG INSGESAMT</b>	<b>1 896,1</b>	<b>3 023,9</b>	<b>4 341,9</b>	<b>6 660,4</b>	<b>6 938,5</b>	<b>6 867,5</b>	<b>8 358,5</b>	<b>1 888,1</b>	<b>1 955,9</b>	<b>2 156,1</b>	<b>2 358,5</b>	<b>2 473,3</b>	<b>2 715,5</b>
<b>0 + 1</b>	<b>NAHRUNGS- UND GENUSSMITTEL</b>	<b>503,8</b>	<b>718,6</b>	<b>964,3</b>	<b>1 349,4</b>	<b>1 440,9</b>	<b>1 441,7</b>	<b>1 612,9</b>	<b>322,8</b>	<b>417,9</b>	<b>435,2</b>	<b>436,9</b>	<b>465,7</b>	<b>600,8</b>
<b>0</b>	<b>Nahrungsmittel</b>	<b>466,3</b>	<b>667,3</b>	<b>880,2</b>	<b>1 260,2</b>	<b>1 340,1</b>	<b>1 354,5</b>	<b>1 506,8</b>	<b>301,7</b>	<b>393,5</b>	<b>406,4</b>	<b>405,2</b>	<b>434,2</b>	<b>567,4</b>
00	Lebende Tiere	4,9	19,7	8,7	12,5	10,2	15,0	17,1	3,5	3,7	5,5	4,5	2,7	2,2
01	Fleisch und Fleischwaren	38,4	76,7	119,5	194,6	205,3	231,5	322,9	67,3	74,5	87,9	93,1	85,6	76,8
02	Molkereierzeugnisse und Eier	108,5	146,0	157,5	160,5	177,9	181,3	206,5	45,0	46,3	47,4	67,8	65,1	63,9
03	Fisch und Fischwaren	5,7	7,3	8,9	13,5	12,9	12,9	13,6	3,5	2,2	2,8*	5,0	3,9	2,5
04	Getreide und Getreideerzeugnisse	48,3	68,7	110,5	208,3	261,5	236,8	232,4	44,1	62,5	58,6	67,2	91,5	140,6
05	Obst und Gemüse	221,8	296,3	390,1	561,2	541,5	554,5	574,6	107,3	172,1	167,9	127,2	140,9	233,4
06	Zucker und Zuckerwaren	4,1	12,1	28,3	31,0	42,8	35,5	39,1	10,0	11,9	9,3	7,9	12,7	16,5
07	Kaffee, Tee, Kakao, Gewürze und Waren daraus	10,0	9,3	18,1	32,0	37,3	42,8	55,5	10,4	8,7	15,6	20,8	19,3	17,1
08	Futtermittel, ausgen. ungemahlene Getreide	15,1	20,1	29,9	38,3	40,7	33,9	31,4	7,3	7,7	7,8	8,6	9,0	9,9
09	Verschiedene Nahrungsmittelzubereitungen	3,8	4,9	8,0	8,5	10,2	10,2	13,7	3,3	3,8	3,7	2,8	3,4	4,5
<b>1</b>	<b>Getränke und Tabak</b>	<b>37,5</b>	<b>51,3</b>	<b>84,0</b>	<b>89,1</b>	<b>100,8</b>	<b>87,3</b>	<b>106,1</b>	<b>21,0</b>	<b>24,5</b>	<b>28,8</b>	<b>31,7</b>	<b>31,5</b>	<b>33,5</b>
11	Getränke	34,3	43,7	72,9	81,6	92,2	77,3	92,5	19,5	21,3	24,2	27,5	29,1	29,0
12	Tabak und Tabakwaren	3,3	7,7	11,0	7,6	8,6	10,0	13,6	1,5	3,2	4,6	4,3	2,4	4,5
<b>3</b>	<b>MINERALISCHE BRENNSTOFFE</b>	<b>120,2</b>	<b>112,6</b>	<b>192,8</b>	<b>216,1</b>	<b>258,3</b>	<b>337,0</b>	<b>405,4</b>	<b>102,1</b>	<b>79,3</b>	<b>103,5</b>	<b>120,5</b>	<b>122,9</b>	<b>124,6</b>
32	Kohle, Koks und Briketts	56,8	26,9	42,1	30,7	25,6	25,7	22,9	5,3	5,5	6,4	5,7	5,2	7,5
33	Erdöl und Erdöldestillationserzeugnisse	53,9	85,4	148,9	183,5	230,5	298,5	343,6	88,4	66,2	88,8	100,3	101,1	103,3
34	Erdgas und Industriegase	9,6	0,3	1,6	1,9	2,2	11,9	39,1	8,5	7,6	8,3	14,7	16,6	13,8
35	Elektrischer Strom	—	—	—	—	—	—	—	—	—	—	—	—	—
<b>2 + 4</b>	<b>ROHSTOFFE</b>	<b>182,9</b>	<b>313,9</b>	<b>356,0</b>	<b>478,2</b>	<b>492,2</b>	<b>483,8</b>	<b>564,1</b>	<b>136,1</b>	<b>130,4</b>	<b>137,9</b>	<b>159,7</b>	<b>156,6</b>	<b>164,9</b>
<b>2</b>	<b>Rohstoffe, ausgen. mineralische Brennstoffe</b>	<b>170,2</b>	<b>295,1</b>	<b>338,3</b>	<b>454,3</b>	<b>466,7</b>	<b>463,6</b>	<b>533,8</b>	<b>129,6</b>	<b>123,2</b>	<b>130,0</b>	<b>151,0</b>	<b>147,2</b>	<b>155,6</b>
21	Häute, Felle und Pelzfelle, roh	9,2	15,3	13,4	16,6	16,9	16,1	21,2	5,1	5,1	5,2	5,8	5,9	5,2
22	Ölsaaten und Ölfrüchte	2,3	2,2	2,1	4,0	4,7	5,2	6,7	0,5	0,8	2,0	3,4	2,6	2,8
23	Rohkautschuk, natürl., synthet. oder regeneriert	0,9	4,6	15,8	20,7	18,6	18,3	23,4	6,0	5,3	5,6	6,5	7,4	9,0
24	Holz und Kork	15,1	32,5	32,0	34,6	30,8	21,4	22,0	4,8	5,9	5,6	5,7	5,2	7,1
25	Zellstoff und Papierabfälle	5,3	8,5	10,2	16,8	16,4	17,1	21,7	5,3	5,2	6,0	5,3	4,9	5,3
26	Spinnstoffe und Abfälle von Spinnstoffen	45,2	51,1	66,8	78,3	81,6	74,0	93,6	22,7	21,9	21,1	28,0	30,7	32,9
27	Natürliche Düngemittel u. mineral. Rohstoffe	10,0	28,5	37,3	47,5	49,2	50,9	54,9	10,9	13,6	15,1	15,3	12,5	15,4
28	Erze und Metallabfälle	32,4	95,1	70,7	113,3	117,3	128,3	147,8	39,2	36,5	35,1	37,0	37,8	42,3
29	Tierische und pflanzliche Rohstoffe, a.n.g.	51,0	65,0	88,9	121,5	130,1	131,3	142,4	35,0	29,1	34,3	44,0	40,1	35,6
<b>4</b>	<b>Tierische und pflanzliche Fette und Öle</b>	<b>12,7</b>	<b>18,8</b>	<b>17,7</b>	<b>23,9</b>	<b>25,5</b>	<b>20,2</b>	<b>30,3</b>	<b>6,5</b>	<b>7,2</b>	<b>7,9</b>	<b>8,7</b>	<b>9,4</b>	<b>9,4</b>
41	Tierische Fette und Öle	6,2	7,2	5,9	6,6	8,7	5,4	3,1	1,1	0,7	0,6	0,6	0,8	0,6
42	Pflanzliche Öle	9,5	14,4	10,7	12,9	12,4	9,4	18,7	3,8	4,3	5,0	5,6	6,1	6,4
43	Öle und Fette, verarbeitet und Wachs	0,3	0,6	1,1	4,4	4,4	5,5	8,6	1,6	2,2	2,2	2,5	2,4	2,3
<b>7</b>	<b>MASCHINEN UND FAHRZEUGE</b>	<b>208,7</b>	<b>386,1</b>	<b>636,5</b>	<b>1 098,2</b>	<b>1 315,9</b>	<b>1 294,7</b>	<b>1 547,1</b>	<b>370,5</b>	<b>367,4</b>	<b>373,2</b>	<b>436,0</b>	<b>481,9</b>	<b>548,9</b>
71	Nichtelektrische Maschinen	80,7	176,3	278,1	445,5	496,3	484,3	560,9	128,4	131,5	138,4	162,7	163,0	192,5
72	Elektrische Maschinen und Apparate	50,7	82,9	138,8	246,7	252,5	267,3	347,6	73,0	82,1	88,4	104,0	104,1	117,2
73	Fahrzeuge	78,6	132,2	218,0	406,0	567,1	541,0	638,4	169,1	153,8	146,4	169,1	214,9	239,2
<b>5, 6, 8</b>	<b>ANDERE INDUSTRIELLE ERZEUGNISSE</b>	<b>852,7</b>	<b>1 463,3</b>	<b>1 910,6</b>	<b>3 063,3</b>	<b>3 276,1</b>	<b>3 076,4</b>	<b>4 044,8</b>	<b>922,6</b>	<b>908,7</b>	<b>1 063,9</b>	<b>1 149,6</b>	<b>1 190,9</b>	<b>1 227,3</b>
<b>5</b>	<b>Chemische Erzeugnisse</b>	<b>76,7</b>	<b>144,2</b>	<b>211,7</b>	<b>371,0</b>	<b>420,1</b>	<b>468,4</b>	<b>619,6</b>	<b>136,4</b>	<b>140,4</b>	<b>167,7</b>	<b>175,1</b>	<b>185,5</b>	<b>206,0</b>
51	Chemische Grundstoffe und Verbindungen	26,8	60,6	73,1	131,2	139,9	161,6	218,8	48,5	49,8	59,4	61,2	65,5	73,1
52	Mineralteere und Destillationserzeugnisse	2,2	5,0	2,7	2,7	3,9	4,7	7,4	2,7	1,7	1,7	1,3	1,5	2,2
53	Farb- und Gerbstoffe	4,3	6,6	11,8	20,9	21,6	21,8	28,8	5,8	6,3	8,3	8,4	8,3	9,4
54	Medizinische und pharmazeutische Erzeugnisse	6,3	8,5	12,9	19,9	24,0	27,3	34,3	9,2	7,2	8,3	9,6	11,9	12,8
55	Kosmetika, Seifen, Putz-, Wasch- u. Reinigungsm.	8,5	12,9	22,4	30,8	39,3	41,5	44,4	11,1	10,2	11,6	11,5	13,5	15,6
56	Chemische Düngemittel	5,2	8,5	10,7	17,0	19,6	24,6	26,8	2,3	5,5	8,6	10,4	6,1	6,0
57	Sprengstoffe	1,2	2,1	1,3	2,9	3,1	2,6	2,4	0,6	0,4	0,8	0,6	0,8	0,8
58	Kunststoffe, regen. Zellulose und Kunstharze	11,5	23,9	38,4	93,9	110,0	125,5	188,3	39,6	43,8	50,5	54,4	57,1	61,4
59	Chemische Erzeugnisse, a.n.g.	10,3	16,2	32,7	45,7	53,4	58,6	68,6	16,7	15,5	18,6	17,8	20,9	24,7
<b>6</b>	<b>Bearb. Waren nach Beschaffenheit gegliedert</b>	<b>647,4</b>	<b>1 063,9</b>	<b>1 363,7</b>	<b>2 122,7</b>	<b>2 144,4</b>	<b>1 922,9</b>	<b>2 577,4</b>	<b>584,1</b>	<b>602,1</b>	<b>666,5</b>	<b>724,7</b>	<b>729,9</b>	<b>774,5</b>
61	Leder, Lederwaren und zugerichtete Pelzfelle	16,3	26,1	47,3	65,5	82,2	62,5	85,0	19,4	18,5	23,0	24,0	26,4	30,6
62	Kautschukwaren, a.n.g.	5,8	16,3	36,1	67,3	76,0	73,1	91,0	19,5	20,3	22,9	28,3	25,3	27,4
63	Holz- und Korkwaren, ausgen. Möbel	10,7	19,4	34,4	57,4	61,5	51,7	55,7	12,1	13,4	13,6	16,6	15,1	16,9
64	Papier, Pappe und Waren daraus	19,4	36,5	47,2	92,8	105,8	111,8	148,0	33,4	33,1	39,0	42,5	46,0	46,8
65	Garne, Gewebe und Textilwaren	197,6	326,7	491,1	680,6	674,7	579,1	757,6	172,8	170,9	195,0	218,9	219,0	225,6
66	Waren aus mineralischen Stoffen, a.n.g.	27,4	59,9	92,2	165,8	177,6	171,0	209,4	42,0	48,7	56,4	62,2	54,9	63,0
67	Eisen und Stahl	285,9	410,9	425,2	599,9	596,8	534,2	773,7	184,7	188,8	199,2	201,0	206,9	208,3
68	NE-Metalle	56,2	117,7	123,6	284,5	240,3	233,8	338,5	73,3	80,7	87,1	97,3	99,9	114,3
69	Metallwaren	14,5	26,1	56,2	97,4	109,3	106,0	118,7	26,8	27,6	30,3	34,1	36,3	41,6
<b>8</b>	<b>Verschiedene bearbeitete Waren</b>	<b>128,7</b>	<b>255,1</b>	<b>335,1</b>	<b>569,7</b>	<b>711,6</b>	<b>685,1</b>	<b>847,8</b>	<b>202,1</b>	<b>166,2</b>	<b>229,7</b>	<b>249,8</b>	<b>275,5</b>	<b>246,8</b>
81	San. u. hyg. Art., Heizkessel f. Zentralh., Beleucht.	2,2	6,9	11,1	15,9	17,5	16,2	19,6	4,1	4,8	5,1	5,6	5,3	6,0
82	Möbel	2,2	6,0	14,0	26,2	35,8	35,3	43,9	9,6	10,8	10,3	13,2	15,4	16,2
83	Reiseartikel, Täschnerwaren und dergleichen	1,0	1,9	5,6	11,8	12,8	11,6	14,5	3,5	2,8	3,7	4,6	4,9	4,2
84	Bekleidung	35,8	66,4	140,0	242,8	300,1	258,1	325,5	74,2	58,4	92,7	100,2	115,9	99,7
85	Schuhe	14,4	29,8	54,7	86,6	115,0	109,3	144,3	43,7	25,8	40,7	34,1	52,2	33,5
86	Feinmech., optische u. photochem. Erzeugn. Uhren	14,2	21,7	37,5	62,2	80,2	104,1	116,9	27,2	26,0	30,2	33,4	31,2	35,2
89	Bearbeitete Waren, a.n.g.	21,2	36,4	71,6	124,2	150,3	150,6	183,1	39,8	37,7	47,0	58,5	50,7	52,1
<b>9</b>	<b>WAREN U. VORGÄNGE, NICHT NACH BESCH. GEGL.</b>	<b></b>												

**TAB. 3 a**  
**DEUTSCHLAND (BR)-ALLEMAGNE (RF)**

**RÉSUMÉ DU COMMERCE**  
de la CEE par catégories de produits

**import**

Mio \$

1958	1960	1963	1965	1966	1967	1968	1968				1969		Dénomination des produits	Classe, section, division-CST 1)
							I	II	III	IV	I	II		
<b>5 464,7</b>	<b>7 078,7</b>	<b>8 676,9</b>	<b>10 811,8</b>	<b>10 841,1</b>	<b>10 483,2</b>	<b>11 791,5</b>	<b>2 806,8</b>	<b>2 864,5</b>	<b>2 953,8</b>	<b>3 166,4</b>	<b>3 202,8</b>	<b>3 403,4</b>	<b>IMPORTATIONS EXTRA-CEE TOTAL</b>	<b>0 — 9</b>
<b>1 440,0</b>	<b>1 613,6</b>	<b>1 807,5</b>	<b>2 301,8</b>	<b>2 298,6</b>	<b>2 139,3</b>	<b>2 098,9</b>	<b>507,2</b>	<b>498,4</b>	<b>490,5</b>	<b>602,8</b>	<b>523,9</b>	<b>554,2</b>	<b>PROD. ALIMENT., BOISSONS, TABACS</b>	<b>0 + 1</b>
<b>1 319,9</b>	<b>1 490,4</b>	<b>1 627,9</b>	<b>2 082,3</b>	<b>2 052,7</b>	<b>1 891,0</b>	<b>1 869,2</b>	<b>466,5</b>	<b>454,2</b>	<b>414,2</b>	<b>534,3</b>	<b>471,0</b>	<b>476,8</b>	<b>Produits alimentaires</b>	<b>0</b>
96,7	123,2	79,4	153,5	103,5	38,1	49,0	13,7	11,5	12,3	11,6	15,3	24,4	Animaux vivants	00
62,1	108,9	126,1	178,1	166,4	127,8	110,9	24,3	19,2	22,2	45,2	29,7	28,3	Viandes et préparations de viandes	01
108,2	117,1	82,9	62,9	62,6	55,4	41,0	10,7	10,4	9,2	10,7	9,7	7,8	Produits laitiers, œufs	02
27,7	42,2	59,0	87,0	81,3	76,6	83,9	20,3	17,4	18,6	27,5	22,1	17,4	Poissons et préparations de poissons	03
287,4	294,7	278,1	317,2	324,3	334,8	278,3	68,6	62,4	71,2	76,0	45,8	51,8	Céréales et produits à base de céréales	04
335,9	363,5	477,6	633,1	621,2	606,1	613,6	146,9	163,2	125,7	177,8	161,7	155,4	Fruits et légumes	05
15,0	19,6	61,2	22,6	21,6	23,4	23,8	6,0	6,6	5,5	5,7	5,0	4,7	Sucres et préparations à base de sucre	06
300,6	303,3	306,6	394,4	381,1	367,2	404,6	103,1	102,4	90,7	108,4	110,7	103,4	Café, thé, cacao, épices et produits dérivés	07
54,2	85,1	149,7	227,8	284,5	255,7	256,8	70,9	59,0	57,2	69,7	67,9	81,6	Aliments pour animaux, frais; déchets alimentaires	08
11,7	4,0	4,7	5,7	6,3	7,0	7,9	2,0	2,1	1,7	2,1	3,0	2,0	Préparations alimentaires diverses	09
<b>120,2</b>	<b>123,1</b>	<b>179,6</b>	<b>219,5</b>	<b>246,0</b>	<b>248,3</b>	<b>229,6</b>	<b>40,6</b>	<b>44,2</b>	<b>76,3</b>	<b>68,5</b>	<b>52,9</b>	<b>77,4</b>	<b>Boissons et tabacs</b>	<b>1</b>
18,7	17,2	24,3	35,0	42,2	39,7	43,2	9,4	9,8	10,2	13,8	12,2	12,6	Boissons	11
101,4	105,9	155,1	184,5	203,8	208,5	186,7	31,3	34,4	66,0	55,0	40,7	64,8	Tabacs bruts et manufacturés	12
<b>630,0</b>	<b>670,1</b>	<b>1 032,6</b>	<b>1 148,0</b>	<b>1 236,2</b>	<b>1 398,4</b>	<b>1 651,6</b>	<b>410,1</b>	<b>403,4</b>	<b>405,0</b>	<b>433,2</b>	<b>424,0</b>	<b>420,8</b>	<b>PRODUITS ÉNERGÉTIQUES</b>	<b>3</b>
232,9	94,0	104,7	94,6	92,9	89,2	72,4	17,6	17,1	17,5	20,2	17,2	18,3	Charbon, coques et agglomérés	32
397,1	576,1	927,6	1 053,3	1 143,2	1 311,5	1 578,9	392,5	386,1	387,4	413,0	406,5	402,2	Pétroles et dérivés	33
0	0	0	0	0,1	0,3	0,4	0,1	0,1	0,1	0,1	0,3	0,3	Gaz naturels et gaz d'usine	34
—	—	—	—	—	—	—	—	—	—	—	—	—	Energie électrique	35
<b>1 712,3</b>	<b>2 109,8</b>	<b>2 015,8</b>	<b>2 539,0</b>	<b>2 517,9</b>	<b>2 260,9</b>	<b>2 568,5</b>	<b>644,2</b>	<b>625,0</b>	<b>627,6</b>	<b>671,7</b>	<b>679,8</b>	<b>715,4</b>	<b>MATIÈRES PREMIÈRES</b>	<b>2 + 4</b>
<b>1 594,6</b>	<b>1 979,0</b>	<b>1 894,3</b>	<b>2 369,6</b>	<b>2 366,7</b>	<b>2 124,5</b>	<b>2 433,9</b>	<b>609,0</b>	<b>590,5</b>	<b>593,6</b>	<b>640,9</b>	<b>647,0</b>	<b>682,3</b>	<b>Mat. prem. autres que les combust. minéraux</b>	<b>2</b>
97,6	110,0	133,8	172,8	182,4	145,0	171,8	47,0	44,2	35,3	45,3	71,6	48,0	Peaux et pelleteries brutes	21
157,4	192,2	202,9	266,2	323,4	280,5	267,6	71,6	54,9	55,2	85,8	57,6	68,9	Graines, noix, amandes oléagineuses et farines	22
99,6	154,6	109,7	113,1	110,2	89,4	96,5	22,7	21,3	24,8	27,7	27,9	32,1	Caoutchouc brut, naturel, synthétique et régénéré	23
227,1	277,2	296,3	353,1	321,9	255,2	297,1	59,4	71,9	84,3	81,5	66,9	89,4	Bois et liège	24
82,8	109,5	131,2	159,5	154,1	151,3	174,7	42,2	44,8	46,0	41,7	53,4	53,0	Pâtes à papier et déchets de papier	25
381,1	419,4	398,6	390,7	382,7	349,9	371,1	110,9	84,0	79,1	97,1	104,0	93,9	Fibres textiles et déchets d'articles textiles	26
95,6	120,8	128,3	178,8	186,2	176,5	201,1	47,5	48,6	54,5	50,4	47,7	54,1	Produits minéraux non métallifères, n.d.a.	27
391,2	533,0	390,5	612,7	577,0	559,3	728,4	173,7	190,6	186,0	178,0	184,4	209,0	Minerais et déchets de métaux	28
85,3	89,7	100,0	123,6	129,8	118,5	125,8	33,9	30,2	28,3	33,4	33,6	34,0	Matières brutes animales ou végétales n.d.a.	29
<b>117,8</b>	<b>130,7</b>	<b>121,4</b>	<b>169,4</b>	<b>151,2</b>	<b>136,4</b>	<b>134,6</b>	<b>35,2</b>	<b>34,5</b>	<b>34,1</b>	<b>30,8</b>	<b>32,7</b>	<b>33,0</b>	<b>Corps gras, graisses et huiles anim. ou végét.</b>	<b>4</b>
35,0	32,4	27,9	39,2	34,9	30,1	27,5	7,3	7,3	5,6	7,3	6,3	8,6	Corps gras, graisses et huiles d'origine animale	41
78,6	93,8	89,2	123,0	108,5	99,0	99,3	25,7	25,4	26,4	21,8	24,7	22,3	Huiles d'origine végétale	42
4,4	4,8	4,1	7,2	7,7	7,2	7,7	2,2	1,8	2,1	1,7	1,7	2,2	Huiles et graisses élaborées : cire anim. ou végétale	43
<b>374,7</b>	<b>577,8</b>	<b>869,0</b>	<b>1 204,1</b>	<b>1 219,0</b>	<b>1 206,9</b>	<b>1 370,8</b>	<b>312,3</b>	<b>364,4</b>	<b>332,0</b>	<b>362,2</b>	<b>401,7</b>	<b>461,6</b>	<b>MACHINES ET MATÉRIEL DE TRANSPORT</b>	<b>7</b>
225,8	381,8	554,7	713,1	726,8	664,9	772,7	167,9	187,2	204,2	213,4	214,8	256,4	Machines non électriques	71
53,3	100,0	177,1	258,9	291,1	289,5	351,4	78,7	83,9	88,7	100,2	104,0	126,0	Machines et appareils électriques	72
97,8	100,4	133,9	232,1	201,1	252,6	246,7	65,7	93,3	39,1	48,6	82,8	79,1	Matériel de transport	73
<b>1 265,5</b>	<b>2 039,5</b>	<b>2 149,5</b>	<b>2 987,5</b>	<b>3 161,0</b>	<b>2 928,8</b>	<b>3 637,7</b>	<b>841,7</b>	<b>852,7</b>	<b>935,1</b>	<b>1 008,2</b>	<b>1 038,5</b>	<b>1 113,7</b>	<b>AUTRES PRODUITS INDUSTRIELS</b>	<b>5, 6, 8</b>
<b>195,5</b>	<b>311,7</b>	<b>349,7</b>	<b>468,9</b>	<b>456,5</b>	<b>472,4</b>	<b>572,1</b>	<b>132,4</b>	<b>143,2</b>	<b>139,6</b>	<b>156,8</b>	<b>146,0</b>	<b>180,5</b>	<b>Produits chimiques</b>	<b>5</b>
77,0	133,0	161,2	235,1	212,1	216,3	251,0	56,5	63,7	62,8	68,0	67,4	82,4	Éléments et composés chimiques	51
8,1	9,9	4,9	6,9	7,5	6,5	8,2	2,3	2,0	1,6	2,3	1,6	2,3	Goudrons minér., dériv. chim. bruts de combust.	52
10,1	18,9	24,2	30,7	31,3	31,9	39,4	9,2	10,2	9,9	10,2	10,6	11,7	Matières colorantes et produits tannants	53
18,2	24,9	31,6	41,6	50,9	55,8	65,0	16,0	18,8	13,8	16,3	16,0	17,8	Produits médicaux et pharmaceutiques	54
9,3	13,5	17,7	22,8	23,1	23,2	27,1	7,2	7,4	6,2	6,4	6,6	8,4	Prod. aromatiques, prod. de toilette et d'entretien	55
0,1	2,0	0,9	0,9	2,7	4,3	5,5	1,2	1,2	1,1	2,0	1,2	1,9	Engrais manufacturés	56
0,4	1,2	1,9	2,4	3,1	3,5	4,4	0,7	0,9	1,2	1,5	0,7	1,5	Explosifs	57
32,2	44,8	49,9	63,8	61,0	61,4	89,0	18,3	19,8	22,0	28,9	22,3	30,1	Mat. plastiques, cellulose régénérée, résines artif.	58
40,5	64,4	60,9	70,7	70,2	69,3	82,5	21,1	19,2	21,0	21,3	19,6	24,5	Produits chimiques n.d.a.	59
<b>829,1</b>	<b>1 322,6</b>	<b>1 445,1</b>	<b>1 961,1</b>	<b>2 066,8</b>	<b>1 873,6</b>	<b>2 372,4</b>	<b>555,9</b>	<b>551,8</b>	<b>611,7</b>	<b>653,0</b>	<b>685,9</b>	<b>712,6</b>	<b>Articles manufacturés classés par matières</b>	<b>6</b>
25,4	32,6	42,0	49,8	60,2	46,4	63,7	14,3	14,4	17,3	17,6	17,6	20,0	Cuirs et peaux tannés et art., pelleteries apprêtées	61
13,7	22,6	40,9	51,9	50,3	41,2	51,3	12,4	12,2	13,5	13,2	13,1	14,8	Articles en caoutchouc, n.d.a.	62
15,8	25,5	35,6	52,1	50,8	41,0	51,7	11,0	12,8	13,2	14,6	13,6	17,4	Articles en bois et liège, sauf les meubles	63
105,1	162,2	229,0	295,3	293,9	258,2	319,1	72,3	80,6	84,3	81,9	94,4	95,7	Papier, carton et articles en papier ou carton	64
170,6	236,2	275,2	334,9	334,4	273,7	332,3	81,0	77,5	81,6	92,3	96,1	96,4	Fils, tissus, articles confectionnés en textiles, etc...	65
51,1	71,8	87,6	139,4	154,6	141,6	156,5	32,9	39,2	39,4	44,9	41,0	46,8	Art. en matières minérales sauf en métaux, n.d.a.	66
125,9	185,2	213,0	227,8	225,4	199,9	300,9	68,7	69,1	79,7	83,4	85,6	93,2	Fonte, fer et acier	67
306,2	548,9	455,5	713,2	798,6	774,2	981,8	238,6	220,2	253,8	269,2	291,2	291,0	Métaux non ferreux	68
21,6	39,3	70,7	108,3	118,7	97,4	115,2	24,6	25,8	28,9	36,0	33,2	37,3	Articles manufacturés en métal	69
<b>240,9</b>	<b>405,1</b>	<b>354,7</b>	<b>557,4</b>	<b>637,7</b>	<b>582,9</b>	<b>693,2</b>	<b>153,5</b>	<b>157,6</b>	<b>183,8</b>	<b>198,4</b>	<b>206,6</b>	<b>220,7</b>	<b>Articles manufacturés divers</b>	<b>8</b>
4,2	8,0	15,3	21,5	18,3	18,9	19,2	4,3	4,9	4,7	5,3	4,4	5,1	App. sanitaires, art. hygiène, chauffage, éclairage	81
4,6	9,7	15,9	27,6	31,4	26,1	28,7	6,3	6,9	6,8	8,7	7,8	8,6	Meubles	82
0,8	0,9	3,1	4,3	4,7	4,2	4,6	1,0	1,2	1,1	1,1	1,4	1,7	Articles de voyage, sacs à main et similaires	83
30,4	53,6	115,3	185,8	218,3	173,1	213,8	46,2	43,6	60,9	63,2	72,4	74,0	Vêtements	84
4,9	8,9	18,5	24,4	29,1	24,3	30,0	9,4	6,8	7,3	6,4	12,4	8,7	Chaussures	85
39,0	55,2	92,4	146,4	165,4	166,9	188,0	41,6	44,8	48,8	52,7	53,1	56,5	App. scientif., photocinéma, optique, horlogerie	



export

Mio \$

CST- Waren- klasse Teil oder Abschnitt 1)	Warenbenennung	1958	1960	1963	1965	1966	1967	1968	1968				1969	
									I	II	III	IV	I	II
<b>0 - 9</b>	<b>AUSFUHR INTRA-EWG INSGESAMT</b>	<b>2 406,0</b>	<b>3 365,0</b>	<b>5 451,9</b>	<b>6 306,3</b>	<b>7 318,0</b>	<b>8 002,5</b>	<b>9 339,8</b>	<b>2 171,4</b>	<b>2 143,3</b>	<b>2 277,4</b>	<b>2 747,7</b>	<b>2 626,5</b>	<b>2 848,2</b>
<b>0 + 1</b>	<b>NAHRUNGS- UND GENUSSMITTEL</b>	<b>65,5</b>	<b>82,1</b>	<b>111,0</b>	<b>166,1</b>	<b>177,1</b>	<b>285,4</b>	<b>379,0</b>	<b>79,2</b>	<b>92,7</b>	<b>94,2</b>	<b>112,9</b>	<b>95,7</b>	<b>129,9</b>
<b>0</b>	<b>Nahrungsmittel</b>	<b>57,7</b>	<b>73,6</b>	<b>94,7</b>	<b>143,6</b>	<b>152,0</b>	<b>251,9</b>	<b>336,4</b>	<b>71,3</b>	<b>82,2</b>	<b>80,6</b>	<b>107,7</b>	<b>84,6</b>	<b>116,0</b>
00	Lebende Tiere	4,4	9,8	22,4	27,2	24,5	48,3	55,9	13,1	12,7	12,5	16,8	13,2	20,5
01	Fleisch und Fleischwaren	8,9	15,0	10,8	6,1	9,9	25,4	51,3	10,9	12,4	15,1	13,9	13,0	23,8
02	Molkereierzeugnisse und Eier	5,9	9,4	14,3	48,6	42,0	78,7	90,7	18,6	26,3	18,9	26,8	18,7	25,7
03	Fisch und Fischwaren	5,9	5,9	11,9	16,0	17,6	19,1	23,8	5,6	5,7	5,1	7,3	7,0	8,3
04	Getreide und Getreideerzeugnisse	16,1	20,3	4,9	7,2	9,4	11,7	24,9	3,9	5,6	7,3	8,1	5,3	7,1
05	Obst und Gemüse	9,1	4,5	9,4	10,0	13,3	20,2	23,6	5,1	5,4	5,6	7,5	6,5	6,2
06	Zucker und Zuckerwaren	0,3	4,9	2,7	3,6	3,6	5,6	6,8	1,3	1,6	2,3	1,7	2,4	6,7
07	Kaffee, Tee, Kakao, Gewürze und Waren daraus	1,9	3,1	2,8	5,9	9,2	14,1	21,5	4,3	3,7	5,2	8,3	6,0	6,8
08	Futtermittel, ausgen. ungemahlene Getreide	7,4	8,1	11,2	13,5	15,7	20,7	26,7	6,3	5,4	5,4	9,7	8,8	7,1
09	Verschiedene Nahrungsmittelzubereitungen	1,3	1,5	4,0	5,5	6,6	8,0	12,1	2,3	3,3	3,3	3,2	3,6	3,8
<b>1</b>	<b>Getränke und Tabak</b>	<b>7,9</b>	<b>8,5</b>	<b>16,3</b>	<b>22,4</b>	<b>25,1</b>	<b>33,5</b>	<b>42,7</b>	<b>8,0</b>	<b>10,5</b>	<b>13,6</b>	<b>10,6</b>	<b>11,1</b>	<b>13,9</b>
11	Getränke	6,4	6,8	8,4	10,4	11,3	12,5	13,9	2,9	3,9	3,7	3,4	3,4	5,0
12	Tabak und Tabakwaren	1,4	1,7	7,8	12,0	13,7	21,0	28,7	5,0	6,6	9,9	7,2	7,7	8,9
<b>3</b>	<b>MINERALISCHE BRENNSTOFFE</b>	<b>397,5</b>	<b>485,5</b>	<b>544,4</b>	<b>474,1</b>	<b>476,9</b>	<b>484,8</b>	<b>537,8</b>	<b>136,3</b>	<b>126,1</b>	<b>131,2</b>	<b>144,2</b>	<b>134,0</b>	<b>127,0</b>
32	Kohle, Koks und Briketts	375,8	443,5	491,9	422,1	415,0	402,0	448,4	111,5	103,8	110,0	123,1	114,1	107,7
33	Erdöl und Erdöldestillationserzeugnisse	18,7	32,9	42,1	43,2	53,0	73,0	80,0	22,2	19,6	19,1	19,1	17,8	16,9
34	Erdgas und Industrieergase	2,2	8,6	9,5	8,7	8,7	9,8	9,5	2,6	2,7	2,2	1,9	2,1	2,4
35	Elektrischer Strom	—	—	—	—	—	—	—	—	—	—	—	—	—
<b>2 + 4</b>	<b>ROHSTOFFE</b>	<b>108,1</b>	<b>165,9</b>	<b>218,4</b>	<b>311,0</b>	<b>375,3</b>	<b>381,1</b>	<b>419,3</b>	<b>100,9</b>	<b>101,1</b>	<b>101,2</b>	<b>116,1</b>	<b>110,8</b>	<b>116,3</b>
<b>2</b>	<b>Rohstoffe, ausgen. mineralische Brennstoffe</b>	<b>102,4</b>	<b>157,5</b>	<b>206,0</b>	<b>286,9</b>	<b>349,1</b>	<b>347,2</b>	<b>377,0</b>	<b>91,9</b>	<b>92,2</b>	<b>88,5</b>	<b>104,4</b>	<b>99,7</b>	<b>103,0</b>
21	Häute, Felle und Pelzfelle, roh	5,5	13,9	15,6	18,3	28,6	26,2	24,4	6,1	6,6	5,8	5,9	8,3	7,9
22	Ölsaaten und Ölfrüchte	0,1	0,3	0,3	0,6	0,4	2,0	1,8	0,5	0,1	1,0	0,2	0,5	0,1
23	Rohkautschuk, natürl., synthet. oder regeneriert	1,3	4,0	8,4	10,7	14,6	13,5	16,2	3,6	4,0	3,7	4,9	5,3	5,2
24	Holz und Kork	10,1	8,1	11,2	14,8	17,1	28,0	37,6	8,5	9,6	9,0	10,5	5,8	7,8
25	Zellstoff und Papierabfälle	4,6	8,5	9,7	8,0	9,7	9,3	8,8	2,5	2,0	1,8	2,5	2,6	3,7
26	Spinnstoffe und Abfälle von Spinnstoffen	20,5	35,6	59,9	75,5	52,7	82,0	101,5	20,7	24,0	24,4	32,3	31,6	32,6
27	Natürliche Düngemittel u. mineral. Rohstoffe	23,2	26,7	33,3	41,1	47,6	51,2	55,8	11,5	14,7	14,5	15,1	13,1	16,3
28	Erze und Metallabfälle	32,9	57,0	56,3	104,2	124,4	116,8	111,3	31,2	27,9	25,0	27,1	24,4	25,4
29	Tierische und pflanzliche Rohstoffe, a.n.g.	5,2	6,1	10,7	13,7	16,2	18,1	19,6	7,3	3,3	3,0	6,0	8,0	4,0
<b>4</b>	<b>Tierische und pflanzliche Fette und Öle</b>	<b>5,6</b>	<b>8,4</b>	<b>12,4</b>	<b>24,2</b>	<b>26,2</b>	<b>33,9</b>	<b>42,3</b>	<b>8,9</b>	<b>8,9</b>	<b>12,7</b>	<b>11,7</b>	<b>11,1</b>	<b>13,3</b>
41	Tierische Fette und Öle	2,2	2,2	4,7	10,4	12,4	11,8	11,5	3,0	2,9	3,1	2,5	2,7	3,5
42	Pflanzliche Öle	0,6	2,6	3,0	6,3	5,1	11,6	16,6	2,8	2,6	5,7	5,5	4,9	5,9
43	Öle und Fette, verarbeitet und Wachs	2,8	3,6	4,7	7,4	8,8	10,5	14,2	3,2	3,4	4,0	3,7	3,5	3,8
<b>7</b>	<b>MASCHINEN UND FAHRZEUGE</b>	<b>896,8</b>	<b>1 115,9</b>	<b>2 292,4</b>	<b>2 515,1</b>	<b>2 917,1</b>	<b>3 114,4</b>	<b>3 626,3</b>	<b>819,9</b>	<b>840,8</b>	<b>866,3</b>	<b>1 099,4</b>	<b>1 005,1</b>	<b>1 124,2</b>
71	Nichtelektrische Maschinen	524,6	632,8	1 196,9	1 226,2	1 485,0	1 611,2	1 821,1	411,4	418,2	447,2	544,2	471,7	535,4
72	Elektrische Maschinen und Apparate	173,2	235,7	425,5	510,1	588,2	634,9	713,0	159,1	162,2	176,2	215,5	200,9	223,9
73	Fahrzeuge	210,8	268,0	663,7	778,8	842,7	867,9	1 093,2	249,4	260,3	242,8	340,6	332,5	364,8
<b>5, 6, 8</b>	<b>ANDERE INDUSTRIELLE ERZEUGNISSE</b>	<b>924,2</b>	<b>1 495,8</b>	<b>2 220,6</b>	<b>2 743,8</b>	<b>3 276,0</b>	<b>3 630,8</b>	<b>4 237,9</b>	<b>999,7</b>	<b>953,2</b>	<b>1 044,9</b>	<b>1 240,1</b>	<b>1 248,9</b>	<b>1 312,7</b>
<b>5</b>	<b>Chemische Erzeugnisse</b>	<b>221,3</b>	<b>328,0</b>	<b>472,3</b>	<b>601,9</b>	<b>741,4</b>	<b>855,3</b>	<b>1 020,6</b>	<b>246,1</b>	<b>243,5</b>	<b>244,3</b>	<b>286,8</b>	<b>299,0</b>	<b>307,9</b>
51	Chemische Grundstoffe und Verbindungen	88,6	125,6	163,9	191,4	226,7	289,6	333,7	81,4	81,7	81,0	89,6	92,6	97,2
52	Mineralteere und Destillationserzeugnisse	1,4	7,0	3,8	3,5	3,5	4,7	7,5	1,4	1,7	1,8	2,6	3,5	2,1
53	Farb- und Gerbstoffe	25,9	40,2	57,5	74,2	89,6	101,0	117,3	27,5	27,6	28,6	33,6	33,5	37,0
54	Medizinische und pharmazeutische Erzeugnisse	12,0	19,1	28,3	39,3	49,6	60,6	79,1	18,5	18,1	19,6	23,0	22,6	23,1
55	Kosmetika, Seifen, Putz-, Wasch- u. Reinigungsm.	7,5	9,9	18,6	26,4	35,1	42,3	56,5	12,4	12,9	16,1	15,1	16,6	18,0
56	Chemische Düngemittel	11,6	17,6	21,6	26,6	24,2	26,6	33,0	8,4	5,8	8,7	10,1	7,6	4,9
57	Sprengstoffe	3,7	0,9	1,2	1,6	1,8	6,6	5,8	1,3	1,3	1,7	1,6	1,6	1,8
58	Kunststoffe, regen. Zellulose und Kunstharze	40,6	61,7	104,1	138,5	171,1	198,5	236,7	54,6	56,9	57,5	67,7	74,9	80,2
59	Chemische Erzeugnisse, a.n.g.	25,9	39,7	59,0	83,0	105,0	125,4	151,3	40,5	37,4	29,3	44,1	46,2	43,6
<b>6</b>	<b>Bearb. Waren nach Beschaffenheit gegliedert</b>	<b>522,7</b>	<b>931,6</b>	<b>1 291,4</b>	<b>1 573,8</b>	<b>1 850,5</b>	<b>2 007,7</b>	<b>2 253,5</b>	<b>541,4</b>	<b>509,2</b>	<b>548,4</b>	<b>654,4</b>	<b>662,9</b>	<b>710,9</b>
61	Leder, Lederwaren und zugerichtete Pelzfelle	8,6	13,8	19,0	26,9	33,7	30,1	35,5	8,0	8,9	8,5	10,2	10,2	11,5
62	Kautschukwaren, a.n.g.	15,6	23,8	33,2	46,6	55,3	60,4	70,3	16,4	16,6	17,7	19,5	21,5	24,2
63	Holz- und Korkwaren, ausgen. Möbel	9,3	12,4	17,1	25,0	29,4	35,5	43,4	9,9	10,2	10,2	13,2	11,8	12,7
64	Papier, Pappe und Waren daraus	17,0	27,1	46,4	66,3	83,8	98,5	135,1	29,9	30,4	33,6	41,2	40,1	44,4
65	Garne, Gewebe und Textilwaren	51,0	79,7	180,0	256,4	298,3	334,3	425,4	101,7	94,3	101,0	128,3	133,9	140,8
66	Waren aus mineralischen Stoffen, a.n.g.	69,9	96,2	142,0	171,5	191,7	212,4	240,5	53,7	56,8	61,8	68,2	65,3	75,0
67	Eisen und Stahl	199,3	450,5	556,7	573,2	652,3	715,0	713,9	181,2	157,1	176,3	199,3	216,8	216,1
68	NE-Metalle	40,8	74,1	79,0	127,2	186,3	187,4	221,4	57,1	52,3	50,3	61,8	61,5	71,2
69	Metallwaren	89,7	127,0	212,5	279,3	302,7	334,3	367,7	83,7	82,6	89,0	112,6	101,8	115,0
<b>8</b>	<b>Verschiedene bearbeitete Waren</b>	<b>180,1</b>	<b>236,1</b>	<b>456,9</b>	<b>568,0</b>	<b>684,1</b>	<b>767,8</b>	<b>963,8</b>	<b>212,1</b>	<b>200,5</b>	<b>252,2</b>	<b>298,9</b>	<b>287,0</b>	<b>293,9</b>
81	San. u. hyg. Art., Heizkessel f. Zentralh., Beleucht.	11,3	15,8	26,2	41,7	48,8	54,8	70,9	14,2	14,7	18,9	23,1	20,0	21,9
82	Möbel	13,2	19,1	34,8	58,9	72,0	81,0	120,3	23,8	26,5	29,8	40,1	40,7	45,4
83	Reiseartikel, Täschnerwaren und dergleichen	4,2	4,9	6,7	9,9	11,2	11,5	13,2	2,8	3,0	2,9	4,5	3,7	4,2
84	Bekleidung	16,2	24,0	59,8	102,5	133,4	135,7	178,9	45,4	33,0	51,8	48,8	57,5	47,9
85	Schuhe	3,2	3,8	7,3	10,9	13,5	17,0	22,8	6,0	2,9	7,2	6,6	8,1	5,1
86	Feinmech., optische u. photochem. Erzeugn. Uhren	53,5	69,5	192,6	166,5	191,7	215,7	250,7	55,1	56,6	60,2	78,8	68,0	77,8
89	Bearbeitete Waren, a.n.g.	66,2	76,9	127,5	177,6	213,4	252,1	307,0	64,8	63,8	81,4	97,9	88,9	91,5
<b>9</b>	<b>WAREN U. VORGÄNGE, NICHT NACH BESCH. GEGL.</b>	<b>14,0</b>	<b>19,8</b>	<b>65,1</b>	<b>96,3</b>	<b>95</b>								

TAB. 3 a  
DEUTSCHLAND (BR)-ALLEMAGNE (RF)

RÉSUMÉ DU COMMERCE  
de la CEE par catégories de produits

Mio \$

export

1958	1960	1963	1965	1966	1967	1968	1968				1969		Dénomination des produits	Classe, section, division-CST 1)
							I	II	III	IV	I	II		
6 401,3	8 049,8	9 163,7	11 586,0	12 816,1	13 733,2	15 502,7	3 651,8	3 553,6	3 879,6	4 417,7	3 766,3	4 267,6	<b>EXPORTATIONS EXTRA-CEE TOTAL</b>	<b>0 — 9</b>
117,3	140,1	177,5	268,5	248,8	255,2	279,3	71,4	60,2	72,4	75,3	69,8	68,9	<b>PROD. ALIMENT., BOISSONS, TABACS</b>	<b>0 + 1</b>
97,3	113,6	145,5	226,8	204,4	209,0	224,3	60,2	47,6	56,3	60,2	59,0	53,5	<b>Produits alimentaires</b>	<b>0</b>
1,6	2,8	4,0	4,1	3,0	3,0	4,7	1,3	1,4	1,0	0,9	1,9	1,8	Animaux vivants	00
13,4	12,0	8,4	15,5	6,7	7,8	9,8	2,8	2,5	3,2	1,3	1,8	2,4	Viandes et préparations de viandes	01
1,2	2,1	3,2	7,5	21,3	18,6	24,2	5,7	5,8	7,5	5,2	6,2	4,4	Produits laitiers, œufs	02
7,5	7,5	11,2	14,7	15,6	15,9	15,8	4,1	3,4	3,4	4,9	3,9	5,1	Poissons et préparations de poissons	03
26,3	37,8	59,7	112,8	80,8	63,8	56,7	15,0	12,8	16,1	12,8	16,2	17,1	Céréales et produits à base de céréales	04
21,6	11,5	19,4	21,6	22,6	25,9	32,2	10,8	5,2	3,8	12,4	9,1	5,0	Fruits et légumes	05
3,7	5,7	3,9	4,5	6,0	6,8	12,4	1,9	1,8	3,6	5,1	4,2	2,6	Sucres et préparations à base de sucre	06
7,0	10,9	8,7	13,5	15,5	18,8	24,4	5,4	4,4	6,4	8,2	6,4	5,0	Café, thé, cacao, épices et produits dérivés	07
10,3	15,9	22,2	28,0	27,4	41,7	36,4	11,7	8,0	9,1	7,5	6,9	7,4	Aliments pour animaux, frais; déchets alimentaires	08
4,9	3,9	4,5	4,7	5,6	6,8	7,7	1,6	2,1	2,0	1,9	2,4	2,7	Préparations alimentaires diverses	09
20,0	26,5	31,9	41,7	44,3	46,2	55,1	11,1	12,7	16,1	15,2	10,7	15,4	<b>Boissons et tabacs</b>	<b>1</b>
19,1	25,0	26,5	32,0	32,9	36,2	40,6	8,1	10,4	12,3	9,8	7,4	12,8	Boissons	11
0,9	1,5	5,3	9,7	11,5	10,0	14,5	3,0	2,3	3,8	5,3	3,3	2,6	Tabacs bruts et manufacturés	12
183,0	192,6	272,4	254,0	249,8	243,7	288,4	62,9	68,6	81,6	75,2	60,5	68,9	<b>PRODUITS ÉNERGÉTIQUES</b>	<b>3</b>
104,1	111,1	118,2	101,9	90,0	85,5	95,7	19,4	19,5	27,7	29,1	21,2	19,1	Charbon, coques et agglomérés	32
76,1	78,5	150,9	149,6	157,3	155,3	190,2	42,9	48,4	53,3	45,6	38,7	49,1	Pétroles et dérivés	33
3,5	3,5	3,7	2,5	2,7	2,8	2,6	0,6	0,7	0,7	0,7	0,6	0,6	Gaz naturels et gaz d'usine	34
—	—	—	—	—	—	—	—	—	—	—	—	—	Energie électrique	35
126,8	164,4	215,0	267,3	297,4	305,6	323,9	77,1	78,2	77,6	91,1	77,7	86,9	<b>MATIÈRES PREMIÈRES</b>	<b>2 + 4</b>
104,2	138,4	188,3	231,2	258,9	267,0	284,0	67,5	69,3	66,2	81,0	67,3	75,3	<b>Mat. prem. autres que les combust. minéraux</b>	<b>2</b>
7,8	13,4	11,4	13,2	13,8	12,1	11,7	2,5	3,1	3,1	3,0	2,9	3,8	Peaux et pelleteries brutes	21
0,3	0,5	0,8	1,5	1,7	1,2	1,3	0,3	0,4	0,3	0,3	0,3	0,4	Graines, noix, amandes oléagineuses et farines	22
3,4	10,8	14,3	21,1	25,5	25,0	29,5	6,9	7,0	6,6	9,0	7,2	8,4	Caoutchouc brut, naturel, synthétique et régénéré	23
4,7	8,6	12,3	14,7	17,5	19,3	18,7	3,7	4,9	4,3	5,7	3,4	5,1	Bois et liège	24
6,3	7,2	5,2	4,0	3,7	4,4	4,2	0,9	0,9	1,2	1,2	1,2	1,4	Pâtes à papier et déchets de papier	25
47,9	56,5	87,5	105,2	154,3	118,8	130,0	30,0	31,9	31,2	36,9	32,2	33,5	Fibres textiles et déchets d'articles textiles	26
14,4	17,2	19,6	24,5	27,3	31,7	33,8	9,4	8,1	8,0	8,3	8,0	7,7	Produits minéraux non métallifères, n.d.a.	27
7,2	10,9	12,1	18,4	22,1	23,7	20,0	4,7	5,8	4,2	5,4	2,8	5,7	Minerais et déchets de métaux	28
13,7	17,5	24,1	28,7	30,8	30,9	34,8	9,1	7,2	7,3	11,1	9,3	9,2	Matières brutes animales ou végétales n.d.a.	29
22,6	26,0	26,6	36,1	38,5	38,5	40,0	9,6	8,9	11,3	10,2	10,4	11,6	<b>Corps gras, graisses et huiles anim. ou végét.</b>	<b>4</b>
6,6	8,0	6,6	6,6	5,4	5,0	3,9	1,0	0,9	1,0	0,9	0,9	0,9	Corps gras, graisses et huiles d'origine animale	41
8,4	9,7	9,8	15,4	17,8	17,2	17,1	4,3	3,6	5,1	4,1	5,0	5,4	Huiles d'origine végétale	42
7,5	8,4	10,1	14,1	15,3	16,4	19,0	4,2	4,4	5,3	5,1	4,5	5,3	Huiles et graisses élaborées : cire anim. ou végétale	43
3 059,8	3 834,1	4 524,8	5 754,2	6 378,8	6 668,4	7 727,0	1 829,4	1 787,8	1 880,2	2 229,7	1 858,7	2 220,3	<b>MACHINES ET MATÉRIEL DE TRANSPORT</b>	<b>7</b>
1 347,4	1 609,4	2 089,3	2 707,4	3 084,3	3 341,8	3 676,8	879,4	837,4	909,3	1 050,7	874,7	1 010,6	Machines non électriques	71
523,0	647,3	742,8	967,9	1 030,8	1 225,1	1 234,2	288,5	274,3	306,7	364,7	304,2	340,3	Machines et appareils électriques	72
1 205,5	1 603,3	1 678,6	2 078,9	2 264,9	2 201,8	2 816,2	661,5	676,1	664,2	814,4	679,8	869,4	Matériel de transport	73
2 894,6	3 689,3	3 872,1	4 892,9	5 440,8	6 066,0	6 684,5	1 564,2	1 512,0	1 719,6	1 888,6	1 650,9	1 772,9	<b>AUTRES PRODUITS INDUSTRIELS</b>	<b>5, 6, 8</b>
719,1	933,1	1 174,1	1 475,5	1 672,7	1 849,4	2 093,3	491,4	487,9	541,5	572,4	549,7	570,2	<b>Produits chimiques</b>	<b>5</b>
240,0	298,1	353,0	462,3	541,9	583,3	627,7	150,1	151,0	161,6	165,0	166,0	173,5	Éléments et composés chimiques	51
3,4	3,2	3,1	3,8	4,2	7,5	10,5	2,2	2,6	2,7	3,0	2,5	2,1	Goudrons minér., dériv. chim. bruts de combust.	52
80,4	112,8	144,7	192,3	220,0	237,3	273,9	63,4	63,6	72,0	74,8	69,8	73,5	Matières colorantes et produits tannants	53
74,9	96,2	135,2	185,8	209,3	227,9	275,9	60,2	62,7	73,6	78,5	68,6	76,4	Produits médicinaux et pharmaceutiques	54
18,2	25,5	39,5	53,2	58,3	68,2	81,2	18,6	19,3	22,4	20,9	20,7	22,1	Prod. aromatiques, prod. de toilette et d'entretien	55
120,2	117,8	122,9	129,6	133,4	126,9	130,9	38,7	28,1	31,9	32,1	41,3	26,3	Engrais manufacturés	56
6,6	13,5	15,1	15,6	17,7	13,5	15,4	3,4	3,7	3,9	4,4	3,2	4,3	Explosifs	57
104,4	164,1	218,9	259,5	294,5	345,2	411,0	89,3	93,6	108,5	119,6	109,4	118,5	Mat. plastiques, cellulose régénérée, résines artif.	58
73,8	107,2	147,7	190,7	228,1	239,8	263,9	65,5	63,3	65,0	70,1	68,2	73,4	Produits chimiques n.d.a.	59
1 609,8	2 026,8	1 871,3	2 412,9	2 644,2	2 958,5	3 228,8	778,7	718,4	818,9	912,8	781,7	841,2	<b>Articles manufacturés classés par matières</b>	<b>6</b>
30,0	38,1	48,9	56,1	66,2	65,7	73,2	15,7	18,5	18,4	20,6	18,8	23,0	Cuirs et peaux tannés et art., pelleteries apprêtées	61
53,4	69,9	80,0	88,8	98,1	108,0	124,6	27,0	30,3	33,7	33,6	26,8	31,5	Articles en caoutchouc, n.d.a.	62
20,1	27,3	30,8	36,4	38,9	42,3	45,9	10,3	10,7	11,1	13,8	10,5	13,7	Articles en bois et liège, sauf les meubles	63
42,0	55,4	70,1	82,9	88,7	96,8	106,4	24,8	24,8	26,9	29,9	25,0	28,2	Papier, carton et articles en papier ou carton	64
249,8	310,3	347,2	409,8	480,0	497,8	575,1	132,1	129,3	142,1	171,6	150,1	165,7	Fils, tissus, articles confectionnés en textiles, etc...	65
131,4	160,4	169,4	213,1	234,1	247,2	256,0	57,1	59,2	67,8	71,9	62,3	72,2	Art. en matières minérales sauf en métaux, n.d.a.	66
594,4	795,3	585,9	844,9	809,2	1 043,7	1 115,1	270,4	240,6	299,9	304,2	274,7	279,4	Fonte, fer et acier	67
150,8	187,9	176,3	260,6	391,0	375,2	418,5	123,3	87,3	92,1	115,7	91,7	85,9	Métaux non ferreux	68
308,8	338,3	354,5	421,7	455,1	481,7	513,2	118,0	117,7	126,8	151,3	121,9	141,7	Articles manufacturés en métal	69
565,7	729,4	826,8	1 004,4	1 123,8	1 258,2	1 362,4	294,1	305,6	359,2	403,5	319,5	361,5	<b>Articles manufacturés divers</b>	<b>8</b>
22,8	28,7	31,7	41,9	45,9	46,8	49,6	11,1	10,7	12,8	15,0	123,1	13,6	App. sanitaires, art. hygiène, chauffage, éclairage	81
11,0	16,8	27,9	38,3	46,7	53,1	69,8	15,9	17,6	16,4	20,0	16,5	20,1	Meubles	82
16,2	19,0	17,3	20,2	20,4	20,3	21,9	3,9	5,3	6,0	6,7	4,3	6,3	Articles de voyage, sacs à main et similaires	83
58,9	77,7	86,2	102,8	108,0	117,1	134,3	29,1	26,3	40,1	38,9	33,2	32,0	Vêtements	84
7,4	10,1	17,4	22,2	23,1	30,5	41,4	10,2	7,0	13,8	10,4	10,0	8,7	Chaussures	85
224,8	273,9	324,0	381,7	428,0	459,0	501,5	108,7	117,9	126,0	149,0	116,4	135,0	App. scientif., photocopie, optique, horlogerie	86
225,1	274,2	319,8	397,5	452,0	531,3	543,8	115,3	120,9	144,2	163,4	126,7	145,9	Articles manufacturés, n.d.a.	89
19,8	29,3	101,9	149,1	200,6	194,4	199,5	46,9	46,8	48,1	57,8	48,7	49,8	<b>PRODUITS ET TRANSACTIONS NON CLASSÉS AILLEURS</b>	<b>9</b>

1) Les totaux par divisions ne comprennent pas les données confidentielles.

3

CST- Waren- klasse Teil oder Abschnitt 1)	Warenbenennung	1958	1960	1963	1965	1966	1967	1968	1968				1969	
									I	II	III	IV	I	II
<b>0 — 9</b>	<b>EINFUHR INTRA-EWG INSGESAMT</b>	<b>683,6</b>	<b>1 309,8</b>	<b>2 474,8</b>	<b>2 291,4</b>	<b>2 787,2</b>	<b>3 389,9</b>	<b>3 709,2</b>	<b>878,5</b>	<b>861,1</b>	<b>898,0</b>	<b>1 072,6</b>	<b>1 107,8</b>	<b>1 202,8</b>
<b>0 + 1</b>	<b>NAHRUNGS- UND GENUSSMITTEL</b>	<b>77,8</b>	<b>127,9</b>	<b>240,4</b>	<b>335,4</b>	<b>380,7</b>	<b>482,1</b>	<b>622,3</b>	<b>121,5</b>	<b>141,2</b>	<b>154,7</b>	<b>204,9</b>	<b>177,3</b>	<b>195,3</b>
<b>0</b>	<b>Nahrungsmittel</b>	<b>75,0</b>	<b>121,6</b>	<b>224,3</b>	<b>317,7</b>	<b>354,5</b>	<b>448,7</b>	<b>576,1</b>	<b>115,1</b>	<b>131,5</b>	<b>143,9</b>	<b>185,6</b>	<b>168,6</b>	<b>178,7</b>
00	Lebende Tiere	15,7	30,8	52,8	52,7	50,1	85,4	113,6	23,7	23,4	26,3	40,2	31,0	32,6
01	Fleisch und Fleischwaren	11,3	21,6	52,4	71,6	92,0	121,9	144,7	33,6	39,3	38,2	33,7	25,6	30,9
02	Molkereierzeugnisse und Eier	26,5	33,9	44,5	72,7	92,7	116,9	162,1	30,9	38,6	40,1	52,4	51,5	53,9
03	Fisch und Fischwaren	6,7	9,2	8,2	12,2	16,0	17,2	19,2	3,4	5,4	4,3	6,0	4,9	5,5
04	Getreide und Getreideerzeugnisse	1,8	11,3	16,8	49,8	35,2	36,0	46,0	7,8	9,5	10,2	18,6	21,8	15,9
05	Obst und Gemüse	5,8	4,9	12,8	26,9	19,5	21,3	26,6	6,5	2,7	4,2	13,1	10,0	4,0
06	Zucker und Zuckerwaren	2,6	1,9	12,9	6,9	5,6	5,2	5,4	0,7	0,8	2,0	1,9	2,9	19,2
07	Kaffee, Tee, Kakao, Gewürze und Waren daraus	0,9	1,1	1,3	1,5	3,1	3,5	4,3	0,8	0,7	1,3	1,5	1,3	1,4
08	Futtermittel, ausgen. ungemahlene Getreide	1,8	3,6	18,3	20,9	31,7	33,2	49,4	6,8	9,8	15,7	17,2	18,4	13,6
09	Verschiedene Nahrungsmittelzubereitungen	0,7	1,3	4,4	2,5	8,4	8,3	4,9	0,9	1,1	1,7	1,1	1,3	1,6
<b>1</b>	<b>Getränke und Tabak</b>	<b>2,8</b>	<b>6,3</b>	<b>16,1</b>	<b>17,7</b>	<b>26,3</b>	<b>33,4</b>	<b>46,3</b>	<b>6,4</b>	<b>9,8</b>	<b>10,7</b>	<b>19,4</b>	<b>8,6</b>	<b>16,7</b>
11	Getränke	2,4	4,2	8,7	7,8	10,8	14,8	17,3	2,5	3,1	3,9	7,7	3,4	3,2
12	Tabak und Tabakwaren	0,5	2,2	7,4	9,9	15,0	18,4	28,7	3,9	6,7	6,8	11,3	5,3	13,5
<b>3</b>	<b>MINERALISCHE BRENNSTOFFE</b>	<b>42,1</b>	<b>71,1</b>	<b>50,4</b>	<b>31,3</b>	<b>47,0</b>	<b>70,7</b>	<b>73,6</b>	<b>16,3</b>	<b>18,2</b>	<b>18,6</b>	<b>20,5</b>	<b>26,1</b>	<b>19,7</b>
32	Kohle, Koks und Briquets	37,6	65,2	41,0	21,6	35,1	55,4	53,4	12,1	13,2	13,9	14,3	19,1	13,0
33	Erdöl und Erdöldestillationserzeugnisse	2,8	5,1	8,6	9,3	11,7	14,9	18,7	3,8	4,5	4,4	6,0	6,7	6,2
34	Erdgas und Industriegase	2,0	1,4	0,8	0,3	0,2	0,6	1,5	0,4	0,5	0,4	0,2	0,3	0,5
35	Elektrischer Strom	—	—	—	—	—	—	—	—	—	—	—	—	—
<b>2 + 4</b>	<b>ROHSTOFFE</b>	<b>111,3</b>	<b>238,6</b>	<b>268,5</b>	<b>347,2</b>	<b>400,4</b>	<b>440,4</b>	<b>422,0</b>	<b>108,1</b>	<b>101,2</b>	<b>94,8</b>	<b>117,8</b>	<b>118,1</b>	<b>127,2</b>
<b>2</b>	<b>Rohstoffe, ausgen. mineralische Brennstoffe</b>	<b>105,0</b>	<b>227,5</b>	<b>259,5</b>	<b>338,9</b>	<b>388,2</b>	<b>418,2</b>	<b>401,9</b>	<b>103,3</b>	<b>97,4</b>	<b>89,2</b>	<b>112,1</b>	<b>114,0</b>	<b>120,9</b>
21	Häute, Felle und Pelzfelle, roh	5,5	17,7	17,9	20,4	28,7	29,9	30,2	7,2	7,0	7,2	8,8	10,1	9,0
22	Ölsaaten und Ölfrüchte	0,9	0,3	3,3	4,6	8,1	7,3	7,0	1,2	0,4	1,4	4,1	4,7	2,0
23	Rohkautschuk, natürl., synthet. oder regeneriert	0,7	3,1	9,7	16,9	21,2	24,3	26,9	6,9	6,8	6,0	7,2	7,9	9,8
24	Holz und Kork	4,5	13,7	21,6	15,3	18,6	24,9	26,5	6,2	7,2	7,0	6,1	3,7	6,2
25	Zellstoff und Papierabfälle	2,5	3,9	4,2	6,0	7,8	9,4	10,0	2,8	2,2	2,2	2,8	2,8	3,5
26	Spinnstoffe und Abfälle von Spinnstoffen	33,0	55,7	79,3	72,8	88,3	76,1	81,1	18,3	20,3	18,2	24,3	27,5	30,0
27	Natürliche Düngemittel u. mineral. Rohstoffe	7,8	11,2	16,0	16,7	21,3	25,6	26,6	6,5	6,2	6,5	7,4	7,5	8,6
28	Erze und Metallabfälle	43,5	111,8	93,8	169,9	174,4	199,3	171,8	47,7	42,6	37,1	44,4	41,5	46,5
29	Tierische und pflanzliche Rohstoffe, a.n.g.	7,4	10,8	13,8	16,5	20,3	23,4	22,4	6,6	5,0	3,6	7,2	8,3	6,2
<b>4</b>	<b>Tierische und pflanzliche Fette und Öle</b>	<b>6,3</b>	<b>11,1</b>	<b>9,0</b>	<b>8,3</b>	<b>12,1</b>	<b>22,2</b>	<b>20,0</b>	<b>4,8</b>	<b>3,8</b>	<b>5,6</b>	<b>5,7</b>	<b>4,1</b>	<b>6,3</b>
41	Tierische Fette und Öle	1,7	1,5	2,6	2,5	3,6	3,4	2,6	0,5	0,7	0,8	0,6	0,5	0,6
42	Pflanzliche Öle	1,7	4,9	3,3	1,4	3,3	13,8	9,9	2,5	1,4	2,9	3,1	1,7	3,5
43	Öle und Fette, verarbeitet und Wachs	3,1	4,2	3,0	4,4	5,3	5,1	7,5	1,8	1,7	1,9	2,0	1,9	2,2
<b>7</b>	<b>MASCHINEN UND FAHRZEUGE</b>	<b>162,3</b>	<b>313,9</b>	<b>884,4</b>	<b>650,9</b>	<b>784,5</b>	<b>980,9</b>	<b>1 101,4</b>	<b>265,6</b>	<b>261,4</b>	<b>265,4</b>	<b>309,1</b>	<b>338,9</b>	<b>368,5</b>
71	Nichtelektrische Maschinen	109,1	186,7	454,1	299,8	402,6	529,8	564,7	133,5	134,8	142,0	154,4	171,0	177,1
72	Elektrische Maschinen und Apparate	41,9	72,2	173,7	197,1	201,0	227,0	254,2	57,3	56,6	62,9	77,3	75,5	83,4
73	Fahrzeuge	16,6	65,4	256,7	154,0	180,9	224,8	198,2	74,7	69,8	60,0	77,0	92,5	108,0
<b>5, 6, 8</b>	<b>ANDERE INDUSTRIELLE ERZEUGNISSE</b>	<b>289,6</b>	<b>556,5</b>	<b>1 014,4</b>	<b>906,7</b>	<b>1 165,5</b>	<b>1 404,3</b>	<b>1 481,4</b>	<b>364,5</b>	<b>337,5</b>	<b>362,7</b>	<b>417,6</b>	<b>444,8</b>	<b>488,2</b>
<b>5</b>	<b>Chemische Erzeugnisse</b>	<b>82,2</b>	<b>142,6</b>	<b>220,4</b>	<b>270,2</b>	<b>341,7</b>	<b>407,4</b>	<b>478,1</b>	<b>112,3</b>	<b>112,0</b>	<b>117,5</b>	<b>136,3</b>	<b>143,4</b>	<b>159,9</b>
51	Chemische Grundstoffe und Verbindungen	36,9	62,4	85,0	96,5	115,6	137,5	160,2	37,1	36,5	39,8	46,8	50,0	50,5
52	Mineralteere und Destillationserzeugnisse	1,1	4,1	1,4	1,4	1,2	1,3	1,4	0,3	0,5	0,3	0,3	0,5	0,4
53	Farb- und Gerbstoffe	7,3	16,2	24,7	25,9	33,9	37,1	44,7	10,3	10,7	10,9	12,8	12,3	14,8
54	Medizinische und pharmazeutische Erzeugnisse	6,4	11,8	17,5	25,0	32,4	37,7	45,7	11,9	9,9	11,4	12,5	13,1	14,3
55	Kosmetika, Seifen, Putz-, Wasch- u. Reinigungsm.	4,9	7,5	13,3	14,8	21,4	26,1	29,9	7,4	7,2	7,6	7,7	8,9	10,6
56	Chemische Düngemittel	5,7	3,5	2,5	5,5	7,4	8,5	7,8	1,8	1,6	1,9	2,4	2,2	1,8
57	Sprengstoffe	0,8	0,7	1,5	1,8	2,0	1,3	1,6	0,3	0,4	0,3	0,6	0,5	0,8
58	Kunststoffe, regen. Zellulose und Kunstharze	9,8	19,0	34,6	46,7	62,9	83,7	103,4	23,1	24,7	25,5	30,2	32,6	36,8
59	Chemische Erzeugnisse, a.n.g.	12,6	22,2	40,0	53,2	66,3	75,5	83,6	20,1	20,5	20,1	22,9	23,4	29,7
<b>6</b>	<b>Bearb. Waren nach Beschaffenheit gegliedert</b>	<b>166,0</b>	<b>344,6</b>	<b>660,6</b>	<b>505,1</b>	<b>667,5</b>	<b>812,4</b>	<b>788,2</b>	<b>203,8</b>	<b>177,3</b>	<b>188,6</b>	<b>219,4</b>	<b>240,1</b>	<b>255,0</b>
61	Leder, Lederwaren und zugerichtete Pelzfelle	6,4	9,7	11,3	13,8	18,9	16,6	19,3	4,2	4,2	4,9	5,9	5,7	6,2
62	Kautschukwaren, a.n.g.	2,5	5,6	13,2	17,5	22,3	28,9	35,9	8,6	8,0	8,6	10,6	10,6	10,7
63	Holz- und Korkwaren, ausgen. Möbel	0,8	1,5	2,3	2,0	2,8	3,1	6,9	0,8	0,8	3,0	2,4	1,0	1,2
64	Papier, Pappe und Waren daraus	4,0	7,5	16,5	16,4	20,2	23,2	28,9	7,6	7,1	6,3	7,9	8,6	9,8
65	Garne, Gewebe und Textilwaren	16,4	30,7	79,8	90,2	123,3	139,5	147,2	38,9	32,6	34,0	41,7	48,4	51,2
66	Waren aus mineralischen Stoffen, a.n.g.	28,5	39,3	72,7	60,5	72,0	84,1	83,9	21,0	18,7	20,7	23,6	24,4	27,1
67	Eisen und Stahl	71,8	184,2	347,4	204,8	263,9	329,1	290,7	78,7	65,0	68,1	78,9	90,3	89,9
68	NE-Metalle	13,5	28,7	47,0	50,8	84,6	114,4	98,8	26,9	23,6	22,5	25,8	30,1	35,8
69	Metallwaren	18,7	27,3	70,3	48,9	58,7	72,9	77,9	17,1	17,4	20,7	22,7	20,9	23,9
<b>8</b>	<b>Verschiedene bearbeitete Waren</b>	<b>41,4</b>	<b>69,3</b>	<b>133,4</b>	<b>131,4</b>	<b>156,2</b>	<b>184,5</b>	<b>215,1</b>	<b>48,4</b>	<b>48,2</b>	<b>56,7</b>	<b>61,9</b>	<b>61,3</b>	<b>73,3</b>
81	San. u. hyg. Art., Heizkessel f. Zentralh., Beleucht.	3,5	6,4	11,2	6,8	7,4	10,1	11,3	2,2	2,5	3,0	3,6	3,3	4,2
82	Möbel	0,5	2,3	6,6	4,8	5,3	6,4	8,2	2,1	2,0	1,7	2,5	2,2	2,8
83	Reiseartikel, Täschnerwaren und dergleichen	0,4	0,5	0,9	1,0	1,3	1,5	1,8	0,4	0,4	0,4	0,6	0,4	0,5
84	Bekleidung	3,7	5,8	11,7	15,3	22,2	26,1	35,4	7,9	6,9	9,7	10,9	11,5	11,8
85	Schuhe	0	0,2	0,4	0,8	1,1	1,4	1,7	0,4	0,3	0,5	0,5	0,5	0,5
86	Feinmech., optische u. photochem. Erzeugn. Uhren	15,5	26,3	66,3	62,5	69,3	78,0	87,7	20,2	20,9	23,0	23,5	24,7	30,6
89	Bearbeitete Waren, a.n.g.	16,2	22,8	36,3	41,7	51,6	61,8	69,3	15,2	15,3	18,4	20,4	18,8	22,9
<b>9</b>	<b>WAREN U. VORGÄNGE, NICHT NACH BESCH. GEGL.</b>	<b>0,5</b>	<b>1,9</b>	<b>16,7</b>	<b>19,9</b>	<b>9,1</b>	<b>11,4</b>	<b>8,5</b>	<b>2,5</b>	<b>1,6</b>	<b>1,9</b>	<b>2,7</b>	<b>2,5</b>	<b>3,9</b>

1) In den Summen der Abschnitte sind vertrauliche Angaben nicht enthalten.

**TAB. 3 a**  
**ITALIEN-ITALIE**  
**import**

**RÉSUMÉ DU COMMERCE**  
de la CEE par catégories de produits

Mio \$

1958	1960	1963	1965	1966	1967	1964	1968				1969		Dénomination des produits	Classe, section, division-CST 1)
							I	II	III	IV	I	II		
<b>2 470,6</b>	<b>3 411,7</b>	<b>5 064,4</b>	<b>5 055,9</b>	<b>5 784,1</b>	<b>6 307,2</b>	<b>6 543,4</b>	<b>1 440,7</b>	<b>1 712,6</b>	<b>1 640,1</b>	<b>1 750,6</b>	<b>1 787,5</b>	<b>1 920,5</b>	<b>IMPORTATIONS EXTRA-CEE TOTAL</b>	<b>0 — 9</b>
<b>468,4</b>	<b>615,7</b>	<b>1 083,5</b>	<b>1 275,2</b>	<b>1 385,7</b>	<b>1 296,8</b>	<b>1 308,8</b>	<b>220,0</b>	<b>397,1</b>	<b>367,1</b>	<b>324,7</b>	<b>344,9</b>	<b>355,2</b>	<b>PROD. ALIMENT., BOISSONS, TABACS</b>	<b>0 + 1</b>
<b>453,5</b>	<b>599,7</b>	<b>1 039,2</b>	<b>1 253,3</b>	<b>1 364,2</b>	<b>1 265,8</b>	<b>1 283,0</b>	<b>215,1</b>	<b>390,7</b>	<b>361,0</b>	<b>316,3</b>	<b>330,1</b>	<b>344,5</b>	<b>Produits alimentaires</b>	<b>0</b>
39,8	56,8	123,1	116,4	153,0	185,2	170,5	35,9	51,3	41,7	41,6	56,1	66,7	Animaux vivants	00
91,9	94,3	177,2	233,5	253,8	281,5	193,5	51,3	55,5	42,9	43,9	57,2	57,5	Viandes et préparations de viandes	01
49,9	61,7	84,1	73,0	61,0	49,7	43,5	10,5	13,1	8,9	11,0	10,8	12,3	Produits laitiers, œufs	02
45,7	54,6	79,5	87,6	88,5	93,3	98,1	19,2	17,4	32,4	29,1	20,8	19,3	Poissons et préparations de poissons	03
79,3	176,8	293,3	447,7	518,1	344,6	456,9	25,6	180,7	150,6	100,0	98,5	98,4	Céréales et produits à base de céréales	04
28,0	39,0	66,7	103,4	107,1	108,5	116,0	26,0	25,9	27,5	36,6	32,7	33,6	Fruits et légumes	05
9,4	2,0	78,8	29,7	10,4	8,1	5,1	0,5	0,9	2,0	1,7	1,1	1,1	Sucres et préparations à base de sucre	06
107,1	94,3	98,1	123,6	123,3	142,4	143,9	34,3	33,4	36,0	40,1	40,1	41,3	Café, thé, cacao, épices et produits dérivés	07
13,9	19,3	35,9	37,5	47,4	51,6	54,1	11,6	12,1	18,5	11,8	12,5	15,8	Aliments pour animaux, frais; déchets alimentaires	08
0,6	3,3	2,5	0,8	0,8	1,0	1,3	0,1	0,3	0,5	0,4	0,3	0,3	Préparations alimentaires diverses	09
<b>14,9</b>	<b>16,0</b>	<b>44,3</b>	<b>21,9</b>	<b>21,5</b>	<b>31,0</b>	<b>25,8</b>	<b>4,9</b>	<b>6,5</b>	<b>6,1</b>	<b>8,4</b>	<b>14,7</b>	<b>10,7</b>	<b>Boissons et tabacs</b>	<b>1</b>
2,2	3,7	6,2	6,6	8,7	10,0	12,4	2,0	3,2	2,7	4,5	3,5	3,9	Boissons	11
14,3	12,3	38,1	15,3	12,8	21,0	13,7	2,9	3,6	3,4	3,9	11,2	6,8	Tabacs bruts et manufacturés	12
<b>580,0</b>	<b>591,8</b>	<b>872,0</b>	<b>1 124,4</b>	<b>1 222,9</b>	<b>1 520,0</b>	<b>1 600,6</b>	<b>360,1</b>	<b>416,6</b>	<b>389,5</b>	<b>434,6</b>	<b>436,5</b>	<b>411,1</b>	<b>PRODUITS ÉNERGÉTIQUES</b>	<b>3</b>
123,3	89,3	135,4	141,3	126,3	116,6	100,3	24,2	26,1	27,0	23,0	29,2	22,3	Charbon, coques et agglomérés	32
462,7	503,3	736,5	982,9	1 096,3	1 402,9	1 500,4	335,7	390,6	362,6	411,5	407,2	388,7	Pétroles et dérivés	33
0,5	0,4	0	0,2	0,3	0,7	1,0	0,2	0,3	0,2	0,2	0,1	0,1	Gaz naturels et gaz d'usine	34
—	—	—	—	—	—	—	—	—	—	—	—	—	Energie électrique	35
<b>853,1</b>	<b>1 192,6</b>	<b>1 402,1</b>	<b>1 290,7</b>	<b>1 544,7</b>	<b>1 623,6</b>	<b>1 594,9</b>	<b>395,5</b>	<b>391,1</b>	<b>374,4</b>	<b>434,2</b>	<b>441,6</b>	<b>477,8</b>	<b>MATIÈRES PREMIÈRES</b>	<b>2 + 4</b>
<b>790,1</b>	<b>1 070,8</b>	<b>1 262,2</b>	<b>1 226,9</b>	<b>1 456,5</b>	<b>1 511,4</b>	<b>1 517,3</b>	<b>379,8</b>	<b>372,4</b>	<b>353,3</b>	<b>412,0</b>	<b>408,3</b>	<b>448,8</b>	<b>Mat. prem. autres que les combust. minéraux</b>	<b>2</b>
45,8	75,6	78,3	88,2	126,3	117,5	110,8	26,4	24,3	29,2	31,0	32,3	37,7	Peaux et pelleteries brutes	21
37,6	55,7	94,5	109,3	145,0	161,0	152,4	41,8	34,5	29,6	46,5	42,1	37,8	Graines, noix, amandes oléagineuses et farines	22
43,5	79,2	67,0	57,0	60,0	65,0	58,0	15,0	13,7	13,0	16,3	15,7	19,0	Caoutchouc brut, naturel, synthétique et régénéré	23
124,0	178,6	249,7	223,0	244,9	264,1	282,9	62,0	72,9	71,1	77,0	67,6	85,9	Bois et liège	24
54,7	83,9	111,2	133,1	146,3	159,3	158,3	36,4	38,3	38,2	45,3	44,5	49,2	Pâtes à papier et déchets de papier	25
298,3	415,1	420,6	348,6	447,3	424,2	379,3	109,5	96,5	79,2	94,0	109,5	122,2	Fibres textiles et déchets d'articles textiles	26
39,7	48,3	62,0	76,3	90,3	95,3	104,7	26,5	26,5	26,6	25,0	26,7	28,0	Produits minéraux non métallifères, n.d.a.	27
146,5	116,2	153,6	164,4	160,7	188,3	236,8	53,8	57,6	57,3	68,1	59,5	59,0	Minerais et déchets de métaux	28
14,3	19,4	25,4	27,6	36,8	36,8	34,6	8,5	7,6	9,3	9,2	10,5	10,4	Matières brutes animales ou végétales n.d.a.	29
<b>63,0</b>	<b>121,8</b>	<b>139,9</b>	<b>63,8</b>	<b>88,2</b>	<b>112,2</b>	<b>77,7</b>	<b>15,7</b>	<b>18,8</b>	<b>21,1</b>	<b>22,2</b>	<b>33,3</b>	<b>29,0</b>	<b>Corps gras, graisses et huiles anim. ou végét.</b>	<b>4</b>
25,0	24,0	17,4	17,4	21,7	16,4	9,4	2,0	1,6	2,2	3,6	4,7	4,5	Corps gras, graisses et huiles d'origine animale	41
37,5	92,8	118,1	43,9	64,2	92,9	65,8	12,9	16,5	18,2	18,3	27,7	23,3	Huiles d'origine végétale	42
4,3	4,7	4,4	2,5	2,3	2,9	3,2	0,8	0,7	0,7	1,0	1,0	1,2	Huiles et graisses élaborées : cire anim. ou végétale	43
<b>178,5</b>	<b>300,5</b>	<b>678,6</b>	<b>440,7</b>	<b>488,2</b>	<b>636,1</b>	<b>735,3</b>	<b>157,3</b>	<b>198,4</b>	<b>185,4</b>	<b>194,3</b>	<b>220,5</b>	<b>246,9</b>	<b>MACHINES ET MATÉRIEL DE TRANSPORT</b>	<b>7</b>
110,3	182,3	422,3	252,3	307,9	384,8	404,7	98,1	103,3	95,7	107,6	109,1	127,2	Machines non électriques	71
39,2	56,6	140,8	106,3	119,7	141,2	158,2	37,2	40,8	36,9	43,3	43,2	53,6	Machines et appareils électriques	72
31,8	69,8	115,5	82,3	60,7	113,5	194,8	21,9	54,4	52,7	43,1	68,2	66,1	Matériel de transport	73
<b>388,6</b>	<b>700,5</b>	<b>1 005,7</b>	<b>907,5</b>	<b>1 127,5</b>	<b>1 212,0</b>	<b>1 269,9</b>	<b>300,8</b>	<b>301,0</b>	<b>315,6</b>	<b>352,3</b>	<b>337,5</b>	<b>410,5</b>	<b>AUTRES PRODUITS INDUSTRIELS</b>	<b>5, 6, 8</b>
<b>114,3</b>	<b>194,8</b>	<b>212,5</b>	<b>211,8</b>	<b>236,3</b>	<b>262,1</b>	<b>292,2</b>	<b>73,8</b>	<b>69,5</b>	<b>70,4</b>	<b>78,5</b>	<b>76,1</b>	<b>92,5</b>	<b>Produits chimiques</b>	<b>5</b>
49,1	81,5	85,1	79,4	85,3	94,5	108,7	31,3	25,0	24,2	28,2	25,9	30,4	Éléments et composés chimiques	51
3,4	8,3	4,1	2,0	3,1	7,4	5,4	1,0	1,7	1,2	1,5	0,8	0,7	Goudrons minér., dériv. chim. bruts de combust.	52
8,8	17,6	20,2	18,6	22,3	23,3	26,1	6,5	6,1	6,7	6,0	6,5	9,1	Matières colorantes et produits tannants	53
20,1	17,8	30,7	33,7	40,2	43,1	51,1	11,8	12,2	13,5	13,6	14,6	15,5	Produits médicaux et pharmaceutiques	54
4,7	7,2	9,5	9,9	11,5	14,2	14,8	3,3	3,3	3,4	4,7	4,4	5,7	Prod. aromatiques, prod. de toilette et d'entretien	55
2,4	5,2	4,0	4,4	7,5	7,3	6,8	2,2	2,3	1,0	1,3	2,2	2,4	Engrais manufacturés	56
0,2	0,4	0,3	1,1	1,3	0,5	0,6	0,2	0,1	0,2	0,2	0,2	0,4	Explosifs	57
12,1	25,9	21,7	21,1	25,3	26,8	31,1	7,1	7,1	7,6	9,3	7,7	11,4	Mat. plastiques, cellulose régénérée, résines artif.	58
18,0	32,2	36,6	42,4	41,0	45,1	46,7	10,4	11,7	12,8	11,8	13,8	17,0	Produits chimiques n.d.a.	59
<b>232,9</b>	<b>439,7</b>	<b>667,7</b>	<b>572,8</b>	<b>743,2</b>	<b>782,3</b>	<b>796,6</b>	<b>187,0</b>	<b>187,5</b>	<b>198,1</b>	<b>223,9</b>	<b>216,1</b>	<b>264,5</b>	<b>Articles manufacturés classés par matières</b>	<b>6</b>
5,1	9,4	16,3	17,8	29,5	29,4	34,6	7,9	7,6	8,9	10,3	9,9	11,2	Cuir et peaux tannés et art., pelleteries apprêtées	61
3,6	6,8	10,9	10,3	10,8	12,7	13,8	3,1	3,7	3,2	3,7	3,5	4,4	Articles en caoutchouc, n.d.a.	62
2,3	4,4	6,2	5,6	5,4	6,8	12,1	1,6	1,9	4,4	4,1	2,1	2,4	Articles en bois et liège, sauf les meubles	63
16,3	21,8	53,6	54,6	52,7	54,5	57,2	14,4	13,4	13,6	15,8	12,9	16,2	Papier, carton et articles en papier ou carton	64
27,1	41,5	73,4	64,3	84,0	82,4	78,4	21,8	19,1	16,4	21,1	23,0	26,1	Fils, tissus, articles confectionnés en textiles, etc...	65
18,4	23,5	39,9	33,4	35,2	39,2	37,4	9,7	9,4	8,2	10,1	8,3	11,1	Art. en matières minérales sauf en métaux, n.d.a.	66
68,1	128,7	198,6	108,8	144,7	152,6	136,7	37,3	34,7	28,3	36,3	43,1	46,9	Fonte, fer et acier	67
75,0	173,9	217,1	249,0	342,6	362,3	378,7	78,1	86,8	104,0	109,8	103,1	132,3	Métaux non ferreux	68
14,2	22,9	51,8	28,3	36,4	42,9	48,9	13,0	12,1	11,1	12,7	10,2	13,2	Articles manufacturés en métal	69
<b>41,4</b>	<b>66,0</b>	<b>125,4</b>	<b>123,0</b>	<b>148,0</b>	<b>167,6</b>	<b>181,0</b>	<b>40,0</b>	<b>44,0</b>	<b>47,1</b>	<b>49,8</b>	<b>45,2</b>	<b>53,5</b>	<b>Articles manufacturés divers</b>	<b>8</b>
0,9	1,5	7,4	4,1	3,9	5,3	5,4	1,2	1,4	1,2	1,5	1,3	1,7	App. sanitaires, art. hygiène, chauffage, éclairage	81
0,7	1,5	2,4	2,7	3,0	3,2	3,3	0,7	0,9	0,9	0,9	0,7	1,0	Meubles	82
0,1	0,2	0,7	0,7	0,9	1,1	1,1	0,2	0,3	0,3	0,3	0,2	0,3	Articles de voyage, sacs à main et similaires	83
4,2	5,5	13,8	15,5	18,0	18,8	16,6	3,6	3,0	4,7	5,4	3,4	3,6	Vêtements	84
0,2	0,4	1,5	1,2	1,4	1,2	1,3	0,2	0,3	0,4	0,4	0,4	0,4	Chaussures	85
21,7	31,3	57,7	57,1	66,0	74,5	88,9	19,9	22,0	22,4	24,7	20,5	27,0	App. scientifique, photocopie, optique, horlogerie	86
12,9	20,6	41,9	42,0	56,8	63,5	64,2	14,2	16,1	17,3	16,6	18,6	20,6	Articles manufacturés, n.d.a.	89
<b>2,1</b>	<b>10,6</b>	<b>22,5</b>	<b>17,4</b>	<b>15,1</b>	<b>18,7</b>	<b>33,9</b>	<b>7,0</b>	<b>8,3</b>	<b>8,</b>					

**TAB. 3 a**  
**ITALIEN-ITALIE**  
**export**

Mio \$

CST- Waren- klasse Teil oder Abschnitt 1)	Warenbenennung	1958	1960	1963	1965	1966	1967	1968	1968				1969	
									I	II	III	IV	I	II
<b>0 — 9</b>	<b>AUSFUHR INTRA-EWG INSGESAMT</b>	<b>606,4</b>	<b>1 078,6</b>	<b>1 792,3</b>	<b>2 891,0</b>	<b>3 261,7</b>	<b>3 373,0</b>	<b>4 079,1</b>	<b>948,9</b>	<b>959,1</b>	<b>1 004,8</b>	<b>1 165,9</b>	<b>1 244,6</b>	<b>1 308,1</b>
<b>0 + 1</b>	<b>NAHRUNGS- UND GENUSSMITTEL</b>	<b>189,5</b>	<b>251,8</b>	<b>325,7</b>	<b>465,4</b>	<b>467,2</b>	<b>459,1</b>	<b>453,4</b>	<b>85,6</b>	<b>114,5</b>	<b>125,9</b>	<b>127,5</b>	<b>113,7</b>	<b>156,4</b>
<b>0</b>	<b>Nahrungsmittel</b>	<b>171,4</b>	<b>228,8</b>	<b>297,5</b>	<b>433,6</b>	<b>431,9</b>	<b>422,4</b>	<b>413,7</b>	<b>78,2</b>	<b>104,3</b>	<b>116,0</b>	<b>115,3</b>	<b>102,7</b>	<b>140,6</b>
00	Lebende Tiere	0,1	2,2	0,5	0,1	0,2	0,2	0,2	0,1	0,1	0,1	0	0,1	0,5
01	Fleisch und Fleischwaren	0,9	9,6	3,4	8,0	11,8	6,4	9,8	1,7	2,5	2,7	2,9	3,0	3,2
02	Molkereierzeugnisse und Eier	4,6	5,9	6,3	10,8	12,6	12,1	12,5	3,3	3,0	2,3	3,8	3,9	3,8
03	Fisch und Fischwaren	0,4	0,7	1,0	1,5	2,3	2,4	3,8	0,7	0,9	1,1	1,1	0,9	1,3
04	Getreide und Getreideerzeugnisse	4,2	4,6	14,6	74,3	29,7	21,2	28,7	6,7	6,5	7,5	8,0	8,4	7,2
05	Zucker und Zuckerverfahren	158,8	211,7	257,2	323,8	354,1	357,6	334,4	60,4	85,4	96,6	92,1	78,6	117,4
06	Obst und Gemüse	0,3	0,7	5,1	1,9	2,4	3,2	3,2	0,6	1,1	0,8	0,8	0,8	1,0
07	Kaffee, Tee, Kakao, Gewürze und Waren daraus	1,2	0,9	3,3	4,5	7,2	8,5	11,4	1,9	2,4	3,0	4,1	4,0	3,0
08	Futtermittel, ausgen. ungemahlene Getreide	0,9	1,8	4,8	6,1	8,1	5,5	2,8	0,8	0,5	0,6	0,9	1,1	1,1
09	Verschiedene Nahrungsmittelzubereitungen	0,3	1,7	1,2	2,6	3,4	5,6	6,8	1,9	1,9	1,3	1,6	1,9	2,1
<b>1</b>	<b>Getränke und Tabak</b>	<b>18,1</b>	<b>23,0</b>	<b>28,2</b>	<b>31,9</b>	<b>35,3</b>	<b>36,6</b>	<b>39,7</b>	<b>7,4</b>	<b>10,1</b>	<b>9,9</b>	<b>12,2</b>	<b>11,0</b>	<b>15,8</b>
11	Getränke	11,3	11,0	17,2	24,5	27,3	28,5	30,6	6,6	7,8	7,1	9,1	10,2	11,4
12	Tabak und Tabakwaren	6,9	10,1	11,0	7,4	8,1	8,1	9,0	0,9	2,3	2,8	3,1	0,9	4,4
<b>3</b>	<b>MINERALISCHE BRENNSTOFFE</b>	<b>18,9</b>	<b>39,2</b>	<b>55,2</b>	<b>117,4</b>	<b>163,3</b>	<b>207,9</b>	<b>230,5</b>	<b>52,6</b>	<b>46,9</b>	<b>66,6</b>	<b>64,4</b>	<b>56,0</b>	<b>47,1</b>
32	Kohle, Koks und Briquets	0,5	0	0,8	0,2	0,7	0,9	0,8	0,2	0,1	0,3	0,2	0,2	0,3
33	Erdöl und Erdöldestillationserzeugnisse	19,0	39,6	54,1	116,9	162,0	202,8	227,6	52,0	46,4	65,9	63,4	55,3	45,8
34	Erdgas und Industriegase	—	0	0,3	0,3	0,7	1,5	1,6	0,4	0,4	0,4	0,4	0,5	0,5
35	Elektrischer Strom	—	—	—	—	—	—	—	—	—	—	—	—	—
<b>2 + 4</b>	<b>ROHSTOFFE</b>	<b>37,3</b>	<b>58,5</b>	<b>72,5</b>	<b>93,9</b>	<b>93,4</b>	<b>89,5</b>	<b>110,5</b>	<b>31,7</b>	<b>27,1</b>	<b>20,0</b>	<b>31,7</b>	<b>33,3</b>	<b>35,4</b>
<b>2</b>	<b>Rohstoffe, ausgen. mineralische Brennstoffe</b>	<b>36,7</b>	<b>57,5</b>	<b>70,4</b>	<b>89,8</b>	<b>87,9</b>	<b>86,4</b>	<b>106,6</b>	<b>30,9</b>	<b>26,1</b>	<b>19,0</b>	<b>30,7</b>	<b>31,8</b>	<b>33,9</b>
21	Häute, Felle und Pelzfelle, roh	2,9	5,4	4,6	3,8	3,5	3,1	4,0	0,8	1,1	1,1	1,0	1,0	0,7
22	Ölsaaten und Ölrüchte	0,4	0,5	0,6	0,4	0,3	0,2	0,2	0,1	0	0	0,1	0,1	0
23	Rohkautschuk, natürl., synthet. oder regeneriert	0,3	4,7	10,1	10,2	8,1	6,3	8,0	1,8	1,9	1,7	2,6	2,7	2,1
24	Holz und Kork	0,4	0,3	0,5	0,9	0,9	0,9	0,8	0,2	0,3	0,2	0,2	0,1	0,3
25	Zellstoff und Papierabfälle	0,8	0,9	0,2	0,4	0,3	0,3	0,3	0	0,2	0,1	0,1	0,1	0,1
26	Spinnstoffe und Abfälle von Spinnstoffen	7,0	8,7	12,8	17,4	17,2	20,4	29,4	7,3	7,5	6,1	8,5	9,8	10,0
27	Natürliche Düngemittel u. mineral. Rohstoffe	4,6	9,7	13,3	18,2	17,8	18,8	19,6	4,0	4,7	5,3	5,6	4,4	5,8
28	Erze und Metallabfälle	4,5	5,4	4,1	4,8	4,3	3,4	7,2	2,7	1,6	1,3	1,7	1,4	2,6
29	Tierische und pflanzliche Rohstoffe, a.n.g.	14,3	21,7	24,3	33,6	35,6	32,9	36,7	13,9	8,8	3,2	10,9	12,1	12,2
<b>4</b>	<b>Tierische und pflanzliche Fette und Öle</b>	<b>0,6</b>	<b>1,0</b>	<b>2,1</b>	<b>4,1</b>	<b>5,5</b>	<b>3,1</b>	<b>4,0</b>	<b>0,8</b>	<b>1,1</b>	<b>1,0</b>	<b>1,1</b>	<b>1,5</b>	<b>1,5</b>
41	Tierische Fette und Öle	0,1	0,1	0,7	1,1	2,5	0,7	0,1	0	0	0	0	0	0
42	Pflanzliche Öle	0,5	0,9	0,9	1,3	1,6	1,1	2,9	0,5	0,8	0,8	0,8	1,3	1,2
43	Öle und Fette, verarbeitet und Wachse	0	0,1	0,5	1,7	1,4	1,4	0,9	0,3	0,2	0,2	0,2	0,2	0,3
<b>7</b>	<b>MASCHINEN UND FAHRZEUGE</b>	<b>135,9</b>	<b>283,5</b>	<b>545,8</b>	<b>819,3</b>	<b>909,6</b>	<b>1 013,8</b>	<b>1 256,1</b>	<b>296,1</b>	<b>325,8</b>	<b>277,4</b>	<b>356,6</b>	<b>400,2</b>	<b>417,1</b>
71	Nichtelektrische Maschinen	59,7	121,6	222,7	321,5	384,1	430,9	506,5	112,6	126,0	115,6	152,3	151,1	176,4
72	Elektrische Maschinen und Apparate	7,2	27,5	104,2	202,8	216,1	251,4	288,0	64,8	77,9	63,3	81,9	90,8	102,1
73	Fahrzeuge	71,2	144,7	218,8	295,1	309,4	336,1	459,8	118,8	123,2	97,6	120,3	158,3	138,5
<b>5, 6, 8</b>	<b>ANDERE INDUSTRIELLE ERZEUGNISSE</b>	<b>224,7</b>	<b>444,9</b>	<b>781,1</b>	<b>1 341,1</b>	<b>1 606,3</b>	<b>1 589,1</b>	<b>2 013,0</b>	<b>477,9</b>	<b>441,2</b>	<b>510,7</b>	<b>581,6</b>	<b>638,0</b>	<b>650,5</b>
<b>5</b>	<b>Chemische Erzeugnisse</b>	<b>30,7</b>	<b>54,7</b>	<b>95,2</b>	<b>170,3</b>	<b>191,7</b>	<b>200,9</b>	<b>224,9</b>	<b>53,7</b>	<b>52,8</b>	<b>54,5</b>	<b>63,3</b>	<b>66,3</b>	<b>71,7</b>
51	Chemische Grundstoffe und Verbindungen	11,7	27,9	37,1	68,8	76,5	75,8	78,8	19,5	19,1	19,2	20,9	23,0	25,8
52	Mineralteere und Destillationserzeugnisse	0,1	0,1	0,1	0,1	0,1	0,1	0,1	0	0	0	0,1	0	0
53	Farb- und Gerbstoffe	1,8	1,9	2,4	3,0	3,1	3,1	3,7	0,8	0,9	0,9	1,2	1,2	1,5
54	Medizinische und pharmazeutische Erzeugnisse	1,7	3,2	7,1	9,8	12,0	15,3	18,2	4,5	4,1	3,8	5,8	7,0	6,7
55	Kosmetika, Seifen, Putz-, Wasch- u. Reinigungsm.	5,9	5,7	8,3	13,6	14,6	11,7	13,1	3,6	2,8	3,6	3,0	4,3	3,1
56	Chemische Düngemittel	0,1	0,3	2,3	2,9	2,4	2,3	3,1	1,0	0,3	0,7	1,1	0,9	0,2
57	Sprengstoffe	1,0	0,6	1,4	2,2	2,7	1,3	1,3	0,4	0,3	0,4	0,3	0,9	1,4
58	Kunststoffe, regen. Zellulose und Kunstharze	6,4	12,7	28,4	60,4	69,7	73,6	83,6	18,9	19,8	20,4	24,5	23,6	25,2
59	Chemische Erzeugnisse, a.n.g.	1,3	2,7	8,1	9,9	12,5	17,2	20,2	4,9	4,8	4,9	5,5	5,4	6,3
<b>6</b>	<b>Bearb. Waren nach Beschaffenheit gegliedert</b>	<b>124,6</b>	<b>235,6</b>	<b>345,9</b>	<b>656,4</b>	<b>749,5</b>	<b>699,7</b>	<b>903,2</b>	<b>203,9</b>	<b>216,0</b>	<b>221,4</b>	<b>261,9</b>	<b>259,7</b>	<b>297,3</b>
61	Leder, Lederwaren und zugerichtete Pelzfelle	4,2	6,6	19,0	23,0	33,5	24,9	34,7	7,6	7,9	9,0	10,2	10,3	13,5
62	Kautschukwaren, a.n.g.	4,4	7,2	14,6	23,8	30,7	34,2	38,4	8,3	9,8	9,5	10,9	10,0	11,1
63	Holz- und Korkwaren, ausgen. Möbel	2,0	4,1	9,8	27,1	33,7	34,8	97,3	9,5	9,5	41,8	36,5	13,0	13,5
64	Papier, Pappe und Waren daraus	1,2	3,4	6,5	16,8	22,3	20,6	31,4	6,4	6,6	8,8	9,6	10,8	11,4
65	Garne, Gewebe und Textilwaren	73,8	137,4	207,5	282,6	301,0	260,8	280,3	74,6	80,5	52,4	72,8	101,2	111,9
66	Waren aus mineralischen Stoffen, a.n.g.	5,0	12,5	29,9	73,8	97,1	106,2	126,8	26,0	29,1	33,1	38,5	36,0	43,9
67	Eisen und Stahl	19,4	27,9	23,1	94,1	110,0	103,1	127,1	33,9	30,2	30,5	32,5	32,1	39,1
68	NE-Metalle	3,6	4,9	4,5	53,3	36,6	22,4	56,8	13,5	15,2	10,6	17,6	13,8	15,1
69	Metallwaren	5,5	12,6	30,8	61,7	83,4	93,1	110,0	24,1	27,2	25,5	33,2	32,6	37,9
<b>8</b>	<b>Verschiedene bearbeitete Waren</b>	<b>69,5</b>	<b>154,6</b>	<b>340,0</b>	<b>514,4</b>	<b>665,1</b>	<b>688,5</b>	<b>884,8</b>	<b>220,3</b>	<b>172,4</b>	<b>234,8</b>	<b>256,3</b>	<b>311,9</b>	<b>281,5</b>
81	San. u. hyg. Art., Heizkessel f. Zentralh., Beleucht.	0,5	1,2	3,1	13,3	16,6	17,3	22,8	5,0	4,8	5,6	7,4	7,1	8,1
82	Möbel	1,1	2,7	7,5	15,3	21,7	27,5	40,8	8,7	8,4	9,2	14,5	14,6	15,6
83	Reiseartikel, Täschnerwaren und dergleichen	0,8	2,0	4,5	11,3	12,2	12,6	16,7	4,9	2,9	3,9	4,9	7,3	4,8
84	Bekleidung	24,0	58,8	139,5	207,0	275,7	265,6	341,0	79,0	65,8	94,3	102,0	125,4	118,6
85	Schuhe	16,1	35,8	64,7	91,3	126,8	138,7	188,8	62,7	33,1	51,6	41,5	79,7	47,3
86	Feinmech., optische u. photochem. Erzeugn. Uhren	3,3	8,7	31,6	36,1	36,5	42,3	51,0	11,6	11,2	11,5	16,7	15,1	16,5
89	Bearbeitete Waren, a.n.g.	16,3	36,4	89,0	143,0	178,4	183,4	222,5	48,5	45,7	58,5	69,9	62,7	70,4
<b>9</b>	<b>WAREN U. VORGÄNGE, NICHT NACH BESCH. GEGL.</b>	<b>0,1</b>	<b>0,7</b>	<b>12,1</b>	<b>53,8</b>	<b>22,0</b>	<b>13,7</b>	<b>15,6</b>	<b>5,0</b>	<b>3,6</b>	<b>4,2</b>	<b>4,1</b>	<b>3,4</b>	<b>1,7</b>

1) In den Summen der Abschnitte sind vertrauliche Angaben nicht enthalten.

**TAB. 3 a**  
**ITALIEN-ITALIE**  
**export**

**RÉSUMÉ DU COMMERCE**  
de la CEE par catégories de produits

Mio \$

1958	1960	1963	1965	1966	1967	1968	1968				1969		Dénomination des produits	Classe, section, division-CST 1)
							I	II	III	IV	I	II		
<b>1 929,8</b>	<b>2 570,4</b>	<b>3 254,2</b>	<b>4 297,1</b>	<b>4 770,2</b>	<b>5 328,7</b>	<b>6 104,1</b>	<b>1 421,2</b>	<b>1 535,8</b>	<b>1 486,5</b>	<b>1 659,6</b>	<b>1 579,2</b>	<b>1 806,9</b>	<b>EXPORTATIONS EXTRA-CEE TOTAL</b>	<b>0 — 9</b>
<b>320,9</b>	<b>310,4</b>	<b>362,6</b>	<b>384,2</b>	<b>394,9</b>	<b>443,9</b>	<b>416,7</b>	<b>97,5</b>	<b>106,8</b>	<b>101,2</b>	<b>111,2</b>	<b>104,6</b>	<b>116,0</b>	<b>PROD. ALIMENT., BOISSONS, TABACS</b>	<b>0 + 1</b>
<b>282,3</b>	<b>271,8</b>	<b>312,9</b>	<b>332,3</b>	<b>338,6</b>	<b>384,8</b>	<b>351,2</b>	<b>83,5</b>	<b>89,6</b>	<b>83,2</b>	<b>94,8</b>	<b>90,5</b>	<b>94,3</b>	<b>Produits alimentaires</b>	<b>0</b>
0,1	1,1	0,9	0,4	0,8	0,5	0,5	0,1	0,2	0,1	0,2	0,2	0,3	Animaux vivants	00
8,3	13,5	13,2	13,8	15,3	14,5	14,1	2,5	3,5	3,5	4,7	3,3	4,0	Viandes et préparations de viandes	01
20,6	24,0	25,8	28,9	27,2	25,5	26,0	5,9	6,1	5,6	8,3	5,4	6,8	Produits laitiers, œufs	02
1,1	1,4	1,5	1,6	1,8	2,1	2,2	0,5	0,5	0,6	0,6	0,7	0,7	Poissons et préparations de poissons	03
65,7	35,4	42,2	37,7	32,8	65,8	41,8	12,5	11,1	11,0	7,2	10,7	12,3	Céréales et produits à base de céréales	04
170,4	184,0	211,4	226,6	237,3	248,2	232,6	55,2	60,2	54,4	62,8	59,8	62,8	Fruits et légumes	05
3,4	1,9	2,4	1,9	1,9	5,1	8,6	0,7	1,1	2,5	4,3	3,3	1,5	Sucres et préparations à base de sucre	06
7,8	8,2	9,8	9,3	10,1	10,2	10,4	2,4	2,3	2,1	3,6	3,2	2,2	Café, thé, cacao, épices et produits dérivés	07
5,6	3,5	3,3	4,9	6,8	9,1	7,9	2,5	2,2	1,6	1,6	2,1	1,5	Aliments pour animaux, frais; déchets alimentaires	08
1,4	2,5	2,4	7,0	4,6	4,0	7,0	1,3	2,4	1,7	1,7	1,8	2,2	Préparations alimentaires diverses	09
<b>38,6</b>	<b>38,6</b>	<b>49,7</b>	<b>51,9</b>	<b>56,3</b>	<b>59,1</b>	<b>65,5</b>	<b>14,0</b>	<b>17,1</b>	<b>17,9</b>	<b>16,4</b>	<b>14,1</b>	<b>21,7</b>	<b>Boissons et tabacs</b>	<b>1</b>
31,6	33,0	44,9	49,6	53,3	55,3	63,3	13,7	16,9	16,7	15,9	13,8	20,2	Boissons	11
7,1	5,5	4,7	2,3	2,9	2,5	2,2	0,3	0,2	1,3	0,5	0,3	1,5	Tabacs bruts et manufacturés	12
<b>161,1</b>	<b>180,2</b>	<b>223,0</b>	<b>274,8</b>	<b>306,9</b>	<b>324,6</b>	<b>377,4</b>	<b>82,0</b>	<b>99,2</b>	<b>93,6</b>	<b>102,6</b>	<b>85,1</b>	<b>95,7</b>	<b>PRODUITS ÉNERGÉTIQUES</b>	<b>3</b>
0,5	2,6	3,0	3,1	3,4	4,8	5,4	1,4	1,5	1,0	1,4	2,1	2,6	Charbon, coques et agglomérés	32
168,0	177,5	218,5	268,1	299,9	311,1	366,6	78,9	96,3	91,6	99,8	81,6	92,1	Pétroles et dérivés	33
1,1	1,0	1,5	3,6	3,6	5,0	5,6	1,7	1,4	1,0	1,6	1,4	1,6	Gaz naturels et gaz d'usine	34
—	—	—	—	—	—	—	—	—	—	—	—	—	Energie électrique	35
<b>74,0</b>	<b>104,5</b>	<b>122,5</b>	<b>157,0</b>	<b>147,4</b>	<b>153,7</b>	<b>166,6</b>	<b>42,4</b>	<b>42,0</b>	<b>38,2</b>	<b>44,2</b>	<b>42,5</b>	<b>46,4</b>	<b>MATIÈRES PREMIÈRES</b>	<b>2 + 4</b>
<b>65,1</b>	<b>97,5</b>	<b>114,0</b>	<b>147,2</b>	<b>137,7</b>	<b>141,7</b>	<b>152,8</b>	<b>39,2</b>	<b>38,3</b>	<b>34,6</b>	<b>40,8</b>	<b>39,7</b>	<b>43,3</b>	<b>Mat. prem. autres que les combust. minéraux</b>	<b>2</b>
5,4	7,3	9,1	9,5	10,3	8,2	9,0	1,8	3,2	1,8	2,1	1,7	3,4	Peaux et pelleteries brutes	21
0,1	0,1	0,2	0,2	0,2	0,2	0,3	0,1	0,1	0,1	0,1	0	0,1	Graines, noix, amandes oléagineuses et farines	22
0,1	12,8	10,9	13,0	8,9	10,6	11,1	2,7	2,3	2,7	3,6	3,0	3,0	Caoutchouc brut, naturel, synthétique et régénéré	23
2,1	1,7	1,6	2,2	2,4	2,6	2,3	0,5	0,5	0,5	0,8	0,8	0,9	Bois et liège	24
1,3	1,2	0,4	1,8	0,4	0,4	0,2	0	0,1	0	0,1	0	0,1	Pâtes à papier et déchets de papier	25
20,2	24,4	43,5	64,6	59,0	63,8	71,5	18,8	18,3	16,3	18,0	18,5	18,1	Fibres textiles et déchets d'articles textiles	26
19,7	24,6	26,5	28,3	28,1	26,7	29,4	5,9	7,7	7,9	7,9	6,6	9,2	Produits minéraux non métallifères, n.d.a.	27
5,8	8,3	5,9	8,0	8,4	8,9	7,8	1,9	2,2	1,6	2,2	2,9	2,6	Minerais et déchets de métaux	28
11,5	14,4	15,9	19,6	20,0	20,3	20,6	7,5	4,2	3,0	6,0	6,2	6,0	Matières brutes animales ou végétales n.d.a.	29
<b>8,9</b>	<b>7,0</b>	<b>8,6</b>	<b>9,8</b>	<b>9,7</b>	<b>12,0</b>	<b>13,9</b>	<b>3,2</b>	<b>3,6</b>	<b>3,6</b>	<b>3,3</b>	<b>2,9</b>	<b>3,1</b>	<b>Corps gras, graisses et huiles anim. ou végét.</b>	<b>4</b>
0,2	0,5	0,6	1,6	0,8	1,1	0,7	0,2	0,1	0,2	0,1	0,1	0,1	Corps gras, graisses et huiles d'origine animale	41
8,7	6,6	7,7	8,1	8,8	10,2	12,2	2,8	3,3	3,1	3,0	2,6	2,6	Huiles d'origine végétale	42
0	0,2	0,3	0,1	0,2	0,6	1,0	0,2	0,3	0,3	0,2	0,2	0,4	Huiles et graisses élaborées : cire anim. ou végétale	43
<b>544,4</b>	<b>728,0</b>	<b>1 024,2</b>	<b>1 358,1</b>	<b>1 662,4</b>	<b>1 940,3</b>	<b>2 251,4</b>	<b>512,1</b>	<b>579,7</b>	<b>537,0</b>	<b>621,5</b>	<b>613,9</b>	<b>731,6</b>	<b>MACHINES ET MATÉRIEL DE TRANSPORT</b>	<b>7</b>
243,1	361,7	566,0	716,9	903,3	1 084,6	1 214,2	285,2	305,0	293,4	330,7	310,2	395,3	Machines non électriques	71
54,7	98,1	156,6	227,7	278,2	342,6	405,6	92,9	107,2	90,4	115,1	111,0	138,5	Machines et appareils électriques	72
252,5	290,0	301,7	413,5	476,1	508,6	616,2	134,1	167,4	147,2	167,5	192,6	194,9	Matériel de transport	73
<b>829,4</b>	<b>1 244,8</b>	<b>1 503,9</b>	<b>2 089,7</b>	<b>2 234,0</b>	<b>2 437,6</b>	<b>2 866,1</b>	<b>680,2</b>	<b>700,5</b>	<b>709,9</b>	<b>773,2</b>	<b>715,7</b>	<b>807,0</b>	<b>AUTRES PRODUITS INDUSTRIELS</b>	<b>5, 6, 8</b>
<b>137,8</b>	<b>207,1</b>	<b>289,9</b>	<b>434,3</b>	<b>465,0</b>	<b>480,5</b>	<b>555,3</b>	<b>150,0</b>	<b>141,0</b>	<b>131,1</b>	<b>131,7</b>	<b>143,0</b>	<b>148,2</b>	<b>Produits chimiques</b>	<b>5</b>
44,7	66,0	89,8	151,4	156,7	163,9	188,1	49,2	46,8	48,6	43,6	45,9	52,0	Éléments et composés chimiques	51
0	0,1	0	0,2	0	0,1	0,4	0	0,1	0,1	0,2	0	0,1	Goudrons minér., dériv. chim. bruts de combust.	52
8,9	9,6	11,6	13,3	15,3	17,2	19,9	4,2	5,3	5,0	5,4	5,2	5,6	Matières colorantes et produits tannants	53
19,3	30,6	37,3	51,0	62,4	63,1	75,1	15,7	19,4	19,0	21,0	21,7	21,2	Produits médicinaux et pharmaceutiques	54
6,3	7,5	15,0	16,5	17,5	18,2	19,4	5,8	4,9	4,3	4,4	6,4	7,4	Prod. aromatiques, prod. de toilette et d'entretien	55
36,2	47,2	65,8	79,2	74,3	65,5	71,3	31,7	13,8	13,1	12,6	21,6	11,9	Engrais manufacturés	56
0,9	2,0	1,6	3,9	3,7	2,0	3,3	0,7	0,7	1,1	0,8	1,1	1,9	Explosifs	57
17,8	35,1	48,6	89,7	101,4	112,5	128,0	32,6	34,1	29,2	32,2	29,3	32,9	Mat. plastiques, cellulose régénérée, résines artif.	58
3,3	9,6	20,3	27,2	31,9	34,9	44,4	10,3	14,4	9,7	10,0	11,7	11,8	Produits chimiques n.d.a.	59
<b>533,4</b>	<b>730,4</b>	<b>736,3</b>	<b>1 063,0</b>	<b>1 084,3</b>	<b>1 171,7</b>	<b>1 365,8</b>	<b>307,9</b>	<b>342,5</b>	<b>336,6</b>	<b>378,7</b>	<b>325,2</b>	<b>390,7</b>	<b>Articles manufacturés classés par matières</b>	<b>6</b>
7,5	10,9	18,2	21,5	27,5	30,0	36,5	7,5	9,4	8,8	10,8	10,6	10,9	Cuir et peaux tannés et art., pelleteries apprêtées	61
16,8	28,4	33,1	52,1	56,6	66,4	72,7	16,6	19,0	17,3	19,8	17,4	20,5	Articles en caoutchouc, n.d.a.	62
10,6	15,9	20,4	26,7	29,9	34,5	38,6	8,8	9,9	31,5	28,4	9,3	11,8	Articles en bois et liège, sauf les meubles	63
7,3	13,0	14,2	31,8	38,4	46,1	52,0	10,4	12,4	12,8	16,5	13,0	16,2	Papier, carton et articles en papier ou carton	64
224,8	305,2	321,1	355,9	358,9	366,8	408,0	97,8	111,6	91,5	107,1	102,5	120,2	Fils, tissus, articles confectionnés en textiles, etc...	65-
33,6	53,7	58,5	81,8	94,2	108,8	126,1	26,1	29,7	36,1	34,2	31,5	37,7	Art. en matières minérales sauf en métaux, n.d.a.	66
129,3	171,4	145,2	272,5	227,7	251,8	265,0	62,7	71,7	60,7	69,9	65,0	86,8	Fonte, fer et acier	67
21,4	19,2	18,6	54,5	54,4	50,7	66,2	17,6	13,8	15,1	19,7	19,5	16,4	Métaux non ferreux	68
63,7	90,0	107,1	166,1	196,1	216,9	257,5	60,4	64,8	60,2	72,0	56,6	70,4	Articles manufacturés en métal	69
<b>158,1</b>	<b>307,3</b>	<b>477,7</b>	<b>592,4</b>	<b>684,6</b>	<b>785,4</b>	<b>945,1</b>	<b>222,3</b>	<b>217,0</b>	<b>242,3</b>	<b>262,9</b>	<b>247,4</b>	<b>268,2</b>	<b>Articles manufacturés divers</b>	<b>8</b>
2,5	4,2	7,7	14,2	19,6	19,4	24,5	5,4	5,4	6,0	7,7	6,9	7,7	App. sanitaires, art. hygiène, chauffage, éclairage	81
4,8	9,8	13,7	21,5	27,3	29,5	39,3	8,3	9,8	9,4	11,8	10,6	12,3	Meubles	82
5,6	7,0	9,8	13,0	16,3	20,6	24,8	6,0	5,4	6,5	7,0	6,8	7,3	Articles de voyage, sacs à main et similaires	83
47,5	104,2	196,7	218,0	231,9	239,2	277,0	57,2	65,1	78,5	76,1	59,3	64,2	Vêtements	84
33,7	73,2	101,3	119,8	148,7	203,2	263,9	77,9	54,8	61,7	69,6	86,0	77,1	Chaussures	85
14,2	24,9	41,6	59,8	67,3	75,0	87,1	21,0	21,6	19,1	25,4	24,8	27,9	App. scientifique, photocopie, optique, horlogerie	86
49,9	81,6	106,9	150,0	178,2	206,2	227,2	46,6	54,6	60,5	65,5	53,1	71,8	Articles manufacturés, n.d.a.	89
<b>0,1</b>	<b>2,5</b>	<b>18,0</b>	<b>33,3</b>	<b>24,6</b>	<b>28,7</b>	<b>25,9</b>	<b>7,0</b>	<b>7,7</b>	<b>6,5</b>	<b>6,8</b>	<b>17,4</b>	<b>10,1</b>	<b>PRODUITS ET TRANSACTIONS NON CLASSÉS AILLEURS</b>	<b>9</b>

3

1) Les totaux par divisions

## INDICES des Volumes

TAB. 4

## INDICES de volume

A = Nicht saisonbereinigte Angaben  
B = Saisonbereinigte Angaben

A = Chiffres non corrigés des variations saisonnières  
B = Chiffres corrigés des variations saisonnières

Zeitraum Période	EWG — CEE				France		Belg.-Lux.		Nederland		Deutschland (BR) (1)		Italia		
	Intra		Extra		A	B	A	B	A	B	A	B	A	B	
<b>import</b>															
<b>1958 - 100</b>	1960	152		127		117		129		128		143		159	
	1961	174		134		128		134		141		154		183	
	1962	198		149		143		146		150		176		210	
	1963	230		165		163		165		165		189		255	
	1964	261		176		186		187		190		211		237	
	1965	292		185		187		204		199		244		238	
	1966	324		197		214		228		214		250		275	
	1967	344		199		222		229		223		243		308	
	1968	409		222		258		267		250		287		329	
<b>1960 - 100</b>	1958	66		79		86		78		78		70		63	
	1961	115		106		109		104		111		108		113	
	1962	131		118		123		114		117		123		132	
	1963	152		130		140		129		129		132		161	
	1964	172		139		160		146		148		148		149	
	1965	193		146		161		159		155		171		150	
	1966	214		156		184		178		167		175		173	
	1967	227		157		191		179		174		170		194	
	1968	270		175		222		208		195		201		207	
	1967 IV	247	239	165	162	203	195	196	186	183	180	183	180	204	203
	1968 I	251	249	167	167	214	207	202	201	192	194	185	188	186	180
	II	251	248	167	166		188	197	196	188	187	191	191	208	206
	III	267	279	174	177	214	231	196	203	193	196	208	210	204	209
	IV	312	301	190	186	262	254	230	216	209	207	221	216	228	227
	1969 I	313		188		262		225		211		223		231	
	II					288		247		229		236			
	1968 D	307	303	190	182	274	253	223	208	204	204	212	207	231	230
	1969 J					259		220		208		228			
	F					249		217		202		201			
	M					277		238		222		239			
	A					293		237		221		241			
	M					287		245		229		232			
	J					284		259		237		234			
	J					275		261		223		249			
<b>export</b>															
<b>1958 - 100</b>	1960	152		125		138		126		126		131		148	
	1961	174		129		147		132		131		139		178	
	1962	198		130		149		148		138		146		199	
	1963	230		135		163		166		148		159		206	
	1964	261		148		174		187		170		176		242	
	1965	292		164		190		214		182		191		294	
	1966	324		178		203		223		195		213		336	
	1967	344		191		214		232		210		232		363	
	1968	409		216		240		271		238		267		434	
<b>1960 - 100</b>	1958	66		80		72		79		79		76		67	
	1961	115		103		106		105		104		106		120	
	1962	131		104		107		117		109		111		133	
	1963	152		108		117		131		117		121		138	
	1964	172		118		125		148		134		134		162	
	1965	193		131		137		169		144		145		197	
	1966	214		142		146		176		154		162		225	
	1967	227		153		154		183		166		176		243	
	1968	270		173		173		214		188		203		291	
	1967 IV	247	239	166	159	169	160	205	204	177	175	195	190	225	252
	1968 I	251	249	167	169	175	174	207	202	176	181	180	193	265	274
	II	251	248	162	162		146	210	209	182	181	187	187	286	286
	III	267	279	174	177	176	193	203	218	190	192	204	210	291	296
	IV	312	301	191	186	192	182	240	235	206	205	237	229	319	317
	1969 I	313		172		190		241		204		208		313	
	II					202		250		221		230			
	1968 D	307	303	190	184	190	181	238	239	196	197	241	226	305	308
	1969 J					183		261		204		193			
	F					188		216		191		194			
	M					199		245		216		238			
	A					208		245		212		235			
	M					190		252		219		230			
	J					209		253		233		226			
	J					214		242		212		247			

1) Neue Reihe von 1962 an.

(1) A partir de 1962, nouvelle série.



Zeitraum Période	EWG CEE	France (1)	Belg.- Lux.	Neder- land (1)(2)	Deutsch- land (BR) (1)	Italia	EWG CEE	France (1)	Belg.- Lux.	Neder- land (1)(2)	Deutsch- land (BR) (1)	Italia
<b>DURCHSCHNITTSWERTE</b>						<b>VALEUR MOYENNE</b>						
<b>import</b>						<b>export</b>						
1958 - 100	96	96	98	98	96	91	98	97	98	99	99	96
1961	96	93	99	100	97	89	99	96	97	103	105	91
1962	95	93	98	99	95	89	100	97	96	103	104	91
1963	95	95	98	100	94	91	100	98	96	104	105	95
1964	97	96	100	103	94	94	103	102	98	107	105	96
1965	99	98	99	104	97	95	104	104	98	109	107	95
1966	99	99	100	104	98	96	104	106	101	108	108	93
1967	99	99	99	104	97	97	104	105	100	108	107	93
1968	97	96	99	103	95	96	103	104	99	109	106	91
1960 - 100												
1958	104	104	102	102	104	109	102	103	102	101	101	105
1961	100	98	102	102	101	97	101	99	99	103	105	96
1962	99	97	100	101	99	97	102	100	98	104	105	96
1963	99	99	100	102	98	99	102	101	98	105	106	100
1964	101	100	102	105	98	103	105	105	100	108	106	101
1965	103	102	101	106	101	104	106	107	100	110	108	100
1966	103	103	102	106	102	105	106	109	103	109	109	98
1967	103	103	101	106	101	106	106	108	102	109	108	98
1968	101	100	101	105	99	105	105	107	101	110	107	96
1967 IV	104	103	102	106	102	107	106	108	101	109	108	100
1968 I	102	102	102	106	100	106	105	107	103	111	108	98
II	102	101	100	104	100	105	104	105	101	109	107	96
III	100	100	100	105	97	105	104	107	100	109	106	93
IV	101	100	101	105	99	105	105	109	110	111	106	97
1969 I	103	101	104	105	101	106	106	110	103	109	107	99
II		102	103	106	103			112	105	111	108	
1968 D	102	101	101	105	100	104	106	111	101	112	108	98
1969 J		101	102	104	100			110	103	109	107	
F		101	104	106	101			110	103	109	107	
M		101	105	106	102			111	104	110	108	
A		102	104	106	102			110	104	110	108	
M		102	103	106	103			114	105	111	109	
J		103	104	106	103			113	105	111	108	
J		103	101	106	102			111	105	111	109	
<b>TERMS OF TRADE</b>						<b>VERHÄLTNIS DER VOLUMEN</b>						
<b>TERMES DE L'ÉCHANGE</b>						<b>RAPPORT DES VOLUMES</b>						
<b>export:import</b>						<b>export:import</b>						
1958 - 100	102	101	100	101	103	103	99	119	100	98	92	91
1961	103	103	97	102	108	101	97	115	99	93	90	97
1962	105	104	98	104	109	102	93	104	102	92	83	94
1963	105	103	98	104	111	104	90	100	101	90	84	80
1964	106	106	98	104	111	101	92	93	100	90	83	101
1965	105	105	99	105	110	99	95	101	105	92	78	121
1966	105	107	101	104	110	96	94	94	98	91	85	120
1967	105	106	101	104	110	96	99	96	101	94	95	116
1968	106	108	100	106	111	94	100	93	102	95	93	131
1960 - 100												
1958	98	99	100	99	97	97	100	84	101	101	109	108
1961	101	97	97	101	105	98	98	97	101	94	98	106
1962	103	103	98	103	106	99	93	87	103	93	90	101
1963	103	102	98	103	108	101	90	84	102	91	92	86
1964	104	105	98	103	108	98	92	78	101	91	91	109
1965	103	104	99	104	107	96	95	85	106	93	85	131
1966	103	106	101	103	107	93	94	79	99	92	93	130
1967	103	105	101	103	107	93	99	81	102	95	104	125
1968	104	107	100	105	108	91	100	78	103	96	101	141
1967 IV	102	105	99	103	106	93	102	83	105	97	107	125
1968 I	103	106	101	104	107	93	99	82	102	92	102	143
II	102	101	101	105	107	91	99	106	106	97	98	138
III	103	107	100	104	109	89	100	100	104	98	98	143
IV	104	109	99	106	107	92	101	73	104	99	107	140
1969 I	103	109	99	104	107	94	95	73	107	97	94	135
II		110	101	104	105			70	101	97	98	
1968 D	104	110	100	107	108	94	101	69	107	96	114	132
1969 J		109	100	105	107			71	119	98	84	
F		109	99	103	106			75	99	95	96	
M		109	100	104	107			72	103	97	120	
A		108	100	104	106			71	103	96	97	
M		112	102	105	105			66	103	96	99	
J		110	101	105	105			74	98	99	97	
J		108	104	105	107			78	108	95	99	

4

(1) Auf Basis der Dollarwerte errechnete Indices der Durchschnittswerte; Abweichungen von Indices, die auf nationalen Währungen basieren, sind durch Änderungen der Umrechnungskurse bedingt.  
(2) Neue Reihe von 1962 an.

(1) Indices de la valeur moyenne en termes de dollars; ces indices diffèrent des indices en termes de monnaie nationale par suite de modifications des taux de change.  
(2) A partir de 1962, nouvelle série.

**ENTWICKLUNG DES HANDELS  
DER MITGLIEDSTAATEN INTRA- UND EXTRA-EWG**  
(tatsächliche Werte)

**TAB. 5**

MIO \$

Zeitraum Période	import						export					
	EWG-CEE	France a)	Belg.-Lux.	Niederland a)	Deutsch- land (BR) a)	Italia	EWG-CEE	France a)	Belg.-Lux.	Niederland a)	Deutsch- land (BR) a)	Italia
<b>AUSTAUSCH INTRA-EWG</b>												
1958	6 790,3	1 227,3	1 461,6	1 517,9	1 896,1	687,4	6 864,0	1 135,6	1 377,3	1 336,8	2 406,0	608,3
1959	8 082,1	1 362,1	1 621,0	1 749,5	2 460,6	889,0	8 167,6	1 523,6	1 524,2	1 597,2	2 730,1	792,5
1960	10 150,4	1 847,9	1 893,8	2 076,1	3 023,9	1 308,7	10 245,7	2 041,6	1 907,8	1 849,3	3 369,1	1 077,9
1961	11 718,4	2 102,1	2 135,4	2 514,0	3 427,2	1 539,7	11 893,2	2 419,7	2 089,4	2 050,6	4 025,9	1 307,6
1962	13 416,4	2 523,2	2 323,9	2 683,0	3 995,1	1 891,3	13 562,9	2 711,6	2 458,4	2 256,0	4 512,5	1 624,4
1963	15 737,1	3 126,1	2 684,4	3 082,0	4 341,9	2 502,6	15 926,1	3 091,5	2 942,3	2 647,2	5 451,9	1 793,2
1964	18 053,9	3 762,2	3 154,8	3 670,8	5 097,3	2 368,7	18 382,9	3 487,2	3 498,6	3 233,1	5 909,7	2 254,2
1965	20 441,9	4 015,2	3 473,4	3 987,0	6 660,4	2 306,0	20 822,2	4 114,7	3 947,1	3 561,3	6 306,3	2 892,8
1966	22 921,9	4 853,3	4 008,6	4 331,7	6 938,5	2 789,8	23 230,1	4 608,4	4 289,6	3 749,9	7 318,0	3 264,1
1967	24 172,8	5 373,7	3 986,3	4 546,1	6 867,5	3 399,3	24 509,2	4 701,5	4 429,0	4 002,9	8 002,5	3 373,2
1968	28 383,8	6 616,6	4 553,3	5 146,2	8 358,5	3 709,2	28 910,3	5 452,1	5 249,1	4 790,2	9 339,8	4 079,1
1967 IV	6 551,8	1 457,9	1 093,7	1 222,7	1 885,6	891,8	6 690,8	1 297,8	1 225,6	1 090,3	2 166,0	911,2
1968 I	6 658,2	1 543,6	1 099,6	1 249,5	1 887,9	877,6	6 794,3	1 335,8	1 237,1	1 101,9	2 170,2	949,3
II	6 569,8	1 428,8	1 085,0	1 239,2	1 955,7	861,1	6 657,9	1 151,5	1 275,0	1 129,4	2 142,9	959,1
III	7 017,9	1 597,1	1 107,9	1 258,8	2 156,1	898,0	7 071,4	1 367,1	1 231,3	1 190,7	2 277,4	1 004,8
IV	8 174,5	2 047,1	1 297,7	1 398,7	2 358,5	1 072,6	8 378,3	1 597,6	1 498,8	1 368,2	2 747,7	1 165,9
1969 I	8 479,5	2 086,8	1 346,4	1 465,1	2 473,3	1 107,8	8 497,4	1 704,5	1 589,3	1 331,6	2 626,5	1 245,5
II	9 147,6	2 242,0	1 437,5	1 549,8	2 715,5	1 202,8	9 167,9	1 871,6	1 654,3	1 485,7	2 848,2	1 308,1
III		1 984,3	1 387,6	1 492,8	2 628,5			1 517,5	1 607,0	1 471,9	2 803,0	
1968 S	2 407,3	574,1	368,4	428,4	730,1	306,4	2 509,1	465,8	454,1	431,4	804,2	353,6
O	2 772,5	663,0	453,6	493,9	857,8	304,3	2 861,9	555,5	536,5	484,8	905,3	379,8
N	2 658,4	653,9	400,2	446,3	756,0	402,1	2 726,9	520,9	469,2	435,4	891,1	410,2
D	2 723,6	730,6	423,6	458,5	745,1	365,8	2 791,2	522,3	494,9	448,0	952,7	373,4
1969 J	2 694,6	646,3	412,6	447,7	812,0	376,0	2 709,0	530,4	551,4	436,9	793,2	397,1
F	2 726,8	674,8	442,0	483,1	763,4	363,4	2 717,7	570,4	845,3	420,6	830,3	411,2
M	3 057,2	765,8	490,4	534,8	897,9	368,3	3 071,4	604,4	553,6	474,2	1 003,0	436,2
A	3 042,9	761,5	488,0	504,4	913,2	375,8	3 018,6	629,5	540,4	471,8	948,6	428,3
M	3 013,4	732,9	463,7	520,8	893,6	402,5	3 041,1	594,7	550,1	499,1	946,0	451,3
J	3 100,9	747,7	493,1	524,7	908,7	426,7	3 106,4	647,5	562,4	515,3	953,5	427,7
J	3 156,7	809,1	460,9	516,6	938,2	431,8	3 151,1	598,4	587,0	477,0	1 006,7	482,0
A	2 414,6	471,3	392,0	447,6	779,4	324,4	2 306,3	369,6	388,3	436,3	789,1	323,0
S		715,6	521,2	529,9	910,9			562,7	632,4	557,6	1 007,2	
<b>HANDEL EXTRA-EWG</b>												
1958	16 156,1	4 381,9	1 674,3	2 106,9	5 464,7	2 528,3	15 910,7	3 984,9	1 675,2	1 880,6	6 401,3	1 968,7
1959	16 206,3	3 725,0	1 823,6	2 189,3	6 016,7	2 451,7	17 050,4	4 090,1	1 773,6	2 010,2	7 074,1	2 102,4
1960	19 444,6	4 431,6	2 063,3	2 454,6	7 078,7	3 416,5	19 483,3	4 821,1	1 867,6	2 178,4	8 045,7	2 570,5
1961	20 455,0	4 575,8	2 083,6	2 598,3	7 513,7	3 683,6	20 428,2	4 800,6	1 835,0	2 256,0	8 661,2	2 875,4
1962	22 352,6	4 996,6	2 231,5	2 664,4	8 284,3	4 175,7	20 635,6	4 650,3	1 865,2	2 328,5	8 751,1	3 040,5
1963	24 676,7	5 599,7	2 427,7	2 885,3	8 676,9	5 087,2	21 628,8	4 991,2	1 896,9	2 314,8	9 163,7	3 262,1
1964	26 856,1	6 304,5	2 767,7	3 384,2	9 515,1	4 883,7	24 178,8	5 503,2	2 091,2	2 575,0	10 305,2	3 704,2
1965	28 582,1	6 320,7	2 900,2	3 477,1	10 811,8	5 072,3	27 092,9	5 933,4	2 434,6	2 832,0	11 586,0	4 306,9
1966	30 756,1	7 022,0	3 165,4	3 685,8	11 084,1	5 798,9	29 419,3	6 288,9	2 539,4	3 000,5	12 816,1	4 774,3
1967	30 895,3	7 003,8	3 189,6	3 791,3	10 483,2	6 427,3	31 629,3	6 676,0	2 603,4	3 284,7	13 733,2	5 332,1
1968	33 542,2	7 309,9	3 751,1	4 146,4	11 791,5	6 543,4	35 290,0	7 220,2	2 912,1	3 550,9	15 502,7	6 104,1
1967 IV	8 239,4	1 810,6	888,6	971,2	2 874,0	1 695,0	8 548,6	1 811,8	725,1	860,9	3 742,0	1 408,8
1968 I	8 105,7	1 868,1	937,8	1 053,9	2 805,8	1 440,1	8 576,6	1 879,7	756,9	864,1	3 653,5	1 422,4
II	8 128,0	1 642,6	931,4	977,0	2 864,5	1 712,6	8 177,8	1 513,0	716,4	856,2	3 556,3	1 535,8
III	8 259,5	1 740,4	892,3	1 033,0	2 953,8	1 640,1	8 768,6	1 838,0	673,4	891,1	3 879,6	1 486,5
IV	9 062,0	2 058,8	1 003,5	1 082,6	3 166,4	1 750,6	9 772,7	1 989,4	766,6	939,5	4 417,7	1 659,6
1969 I	9 065,5	2 064,0	964,6	1 048,7	3 202,8	1 785,4	8 894,2	1 883,6	752,4	909,9	3 766,3	1 582,0
II	9 974,3	2 363,1	1 091,7	1 195,6	3 403,4	1 920,5	9 895,8	2 018,8	821,4	981,2	4 267,6	1 806,9
III		1 846,7	1 033,4	1 196,3	3 482,2			1 733,4	791,0	1 019,9	4 328,3	
1968 S	2 794,2	599,0	302,0	347,0	940,8	605,3	2 785,4	534,7	220,7	311,0	1 248,7	470,2
O	2 990,6	654,1	363,5	365,2	1 090,8	516,9	3 296,6	697,1	259,2	336,6	1 481,1	522,5
N	3 060,6	695,9	306,0	370,0	1 037,3	651,3	3 171,4	613,4	235,6	315,5	1 413,5	593,4
D	3 008,2	716,5	318,0	352,1	1 039,3	582,3	3 286,4	681,5	262,0	288,4	1 519,2	535,3
1969 J	3 172,5	718,2	327,1	368,5	1 117,1	641,5	2 887,2	621,8	291,6	308,9	1 173,5	491,4
F	2 792,8	644,1	303,8	325,2	941,4	578,3	2 745,1	608,9	212,3	277,0	1 145,0	501,8
M	3 104,5	705,5	332,0	355,1	1 144,2	567,7	3 261,2	653,6	249,6	324,1	1 447,8	586,1
A	3 282,7	803,6	325,1	378,2	1 153,5	622,3	3 305,6	681,3	262,5	309,3	1 453,4	599,1
M	3 321,3	792,2	366,2	394,8	1 121,6	646,4	3 295,2	637,3	280,1	317,7	1 433,3	626,8
J	3 375,8	777,6	393,6	422,7	1 128,4	653,5	3 295,6	702,0	275,3	354,3	1 380,9	583,1
J	3 259,3	671,6	347,2	376,8	1 200,0	663,7	3 583,7	761,5	279,7	312,1	1 552,1	678,3
A	2 858,4	521,4	333,6	373,5	1 077,1	552,7	2 800,7	445,5	224,3	326,7	1 327,0	477,2
S		669,6	345,4	445,3	1 205,1			546,5	280,4	381,3	1 449,2	

a) Neuer Umrechnungskurs : März 1961 für die Niederlande und Deutschland (BR); August 1969 für Frankreich; Oktober 1969 für Deutschland (BR).

TAB. 5

**ÉVOLUTION DU COMMERCE  
INTRA- ET EXTRA-CEE DES PAYS MEMBRES**  
(valeurs courantes)

MIO \$

Zeitraum Période	import						export					
	EWG/CEE	France	Belg./Lux.	Nederland a)	Deutsch-land (BR) a)	Italia	EWG/CEE	France	Belg./Lux.	Nederland a)	Deutsch-land (BR) a)	Italia
<b>AUSTAUSCH INTRA-EWG</b>												
<b>Ø 12 Monate nichtbereinigte Werte</b>												
1958	565,9	102,3	121,8	126,5	158,0	57,3	572,0	94,6	114,8	111,4	200,5	50,7
1959	673,5	113,5	135,1	145,8	205,1	74,1	680,6	127,0	127,0	133,1	227,5	66,0
1960	845,9	154,0	157,8	173,0	252,0	109,2	853,8	170,1	159,0	154,1	280,8	89,8
1961	976,5	175,2	178,0	209,5	285,6	128,3	991,1	201,6	174,1	170,9	335,5	109,0
1962	1 118,0	210,3	193,7	223,6	332,9	157,6	1 130,2	226,0	204,8	188,0	376,0	135,4
1964	1 311,4	260,5	223,7	256,8	361,8	208,5	1 327,2	257,6	245,2	220,6	454,3	149,4
1964	1 504,5	313,5	262,9	305,9	424,8	197,4	1 531,9	290,6	291,5	269,4	492,5	187,8
1965	1 703,5	334,6	289,4	332,2	555,0	192,2	2 735,2	342,9	328,9	296,8	525,5	241,1
1966	1 910,2	404,4	334,0	361,0	578,2	232,5	1 935,8	384,1	357,5	312,5	609,8	272,0
1967	2 014,4	447,8	332,2	378,8	572,3	283,3	2 042,4	391,8	369,1	333,6	666,9	281,1
1968	2 365,3	551,4	379,4	428,8	696,5	309,1	2 409,2	454,3	437,4	399,2	778,3	339,9
<b>Ø 3 Monate bereinigte Werte</b>												
1967 III	1 950,0	433,4	323,6	366,2	548,6	282,1	1 999,1	398,1	347,5	328,0	655,5	268,4
IV	2 127,2	468,6	348,4	403,7	587,1	291,9	2 166,3	408,6	402,5	354,0	699,2	302,4
1968 I	2 202,2	489,9	366,0	413,8	642,2	278,9	2 257,5	432,6	411,1	373,5	721,0	319,8
II	2 166,4	474,3	349,2	412,8	648,6	290,9	2 191,0	372,4	411,4	374,3	704,2	320,2
III	2 411,3	584,9	374,4	434,1	710,3	311,4	2 482,1	503,0	447,7	402,2	805,9	332,3
IV	2 649,0	658,7	408,7	459,2	753,7	352,4	2 713,4	505,4	490,6	440,8	883,9	386,7
1969 I	2 813,4	663,8	443,2	480,3	874,1	356,7	2 817,0	556,7	525,4	457,8	870,6	419,3
II	3 038,6	744,9	480,3	516,1	899,4	405,7	3 016,5	612,6	533,6	490,8	934,7	435,9
<b>Monatliche bereinigte Werte</b>												
1968 J	2 467,2	596,0	376,3	432,3	706,8	324,3	2 512,7	532,4	448,6	383,5	799,5	332,9
A	2 369,5	586,7	377,5	442,1	699,2	304,0	2 438,7	486,0	438,9	411,5	814,8	322,2
S	2 397,1	572,0	369,6	428,0	725,0	305,9	2 495,5	490,9	455,6	411,8	803,7	342,0
O	2 591,6	623,7	418,9	473,8	770,5	290,6	2 656,8	507,6	508,7	451,3	856,3	351,8
N	2 645,3	651,6	399,0	445,9	750,9	401,6	2 710,5	516,8	468,7	434,4	890,6	410,4
D	2 710,1	700,7	408,2	458,1	739,8	365,2	2 774,6	492,1	494,4	436,7	905,2	397,9
1969 J	2 815,3	643,9	437,6	469,9	888,6	362,0	2 881,2	559,8	581,6	461,4	844,8	431,3
F	2 815,5	672,4	440,7	482,6	841,7	362,8	2 778,0	566,1	484,8	439,2	863,6	411,5
M	2 809,5	675,0	451,3	488,6	892,2	345,5	2 792,7	544,5	510,1	473,0	903,6	415,1
A	3 029,1	759,1	486,7	504,0	907,5	375,3	3 001,6	625,2	516,4	470,7	948,2	428,6
M	2 999,6	730,4	462,4	520,3	887,9	402,0	2 959,4	569,8	549,6	490,0	903,2	451,5
J	3 087,1	745,3	491,8	524,2	903,1	439,9	3 089,4	643,1	535,0	503,7	953,1	428,0
J		806,7	495,7	516,2	868,5			594,0	586,5	475,9	1 006,3	
<b>HANDEL EXTRA-EWG</b>												
<b>Ø 12 Monate nichtbereinigte Werte</b>												
1958	1 346,3	365,2	139,5	175,6	455,4	210,7	1 325,9	332,1	139,6	156,7	533,4	164,1
1959	1 350,5	310,4	152,0	182,4	501,4	204,3	1 420,9	340,8	147,8	167,5	589,5	175,2
1960	1 620,4	369,3	171,9	204,5	589,9	284,7	1 623,6	401,8	155,6	181,5	670,5	214,2
1961	1 704,6	381,3	173,6	216,5	617,8	307,0	1 702,4	400,1	152,9	188,0	721,8	239,6
1962	1 862,7	416,4	186,0	222,0	690,3	348,0	1 719,6	387,5	155,4	194,0	729,3	253,4
1963	2 056,4	466,6	202,3	240,4	723,1	423,9	1 802,4	415,9	158,1	192,9	763,6	271,8
1964	2 238,0	525,4	230,6	282,0	792,9	407,0	2 014,9	458,6	174,3	214,6	858,8	308,7
1965	2 381,8	526,7	241,7	289,8	901,0	422,7	2 257,7	494,4	202,9	236,0	965,5	358,9
1966	2 563,0	585,2	263,8	307,1	923,7	483,2	2 451,6	524,1	211,6	250,0	1 068,0	397,9
1967	2 574,6	583,6	265,8	315,9	873,6	535,6	2 635,8	556,3	216,9	273,7	1 144,4	444,3
1968	2 795,2	609,2	312,6	345,5	982,6	545,3	2 940,8	601,7	242,7	295,9	1 291,9	508,7
<b>Ø 3 Monate bereinigte Werte</b>												
1967 III	2 480,8	570,3	229,8	312,9	861,1	519,2	2 558,0	549,4	196,9	272,4	1 118,2	423,2
IV	2 698,0	620,0	293,7	321,9	942,1	564,8	2 741,2	565,9	235,4	285,8	1 203,4	458,8
1968 I	2 689,0	608,7	312,9	349,9	938,4	470,1	2 891,0	622,0	245,0	288,1	1 247,8	485,7
II	2 672,0	523,0	304,3	323,1	955,5	569,6	2 722,5	500,4	240,4	284,1	1 188,8	511,3
III	2 833,7	632,8	291,7	348,4	990,3	559,9	3 006,5	659,6	235,0	296,5	1 332,1	494,1
IV	2 970,9	673,5	321,9	360,9	1 028,0	583,1	3 122,2	624,5	245,9	310,2	1 347,0	541,6
1969 I	3 009,5	672,6	324,9	348,4	1 077,3	583,1	3 009,7	621,2	245,3	308,9	1 324,0	536,2
II	3 295,9	769,3	359,7	397,0	1 135,5	638,6	3 294,2	668,8	273,4	324,5	1 430,8	602,0
<b>Monatliche bereinigte Werte</b>												
1968 J	2 841,5	660,9	274,8	339,6	1 065,7	524,1	3 202,7	751,8	245,6	302,2	1 381,9	496,7
A	2 793,0	591,1	294,2	342,8	963,9	550,9	3 037,6	642,8	238,9	297,1	1 364,3	516,2
S	2 867,4	646,7	306,3	362,8	941,7	605,0	2 780,2	584,4	220,5	290,4	1 250,6	469,4
O	2 981,4	653,8	361,8	363,7	1 091,7	516,6	3 115,1	638,3	238,6	326,0	1 341,1	498,1
N	3 051,2	695,6	304,3	368,5	1 009,6	651,0	3 167,2	608,7	236,4	315,6	1 415,5	592,6
D	2 880,9	671,2	299,7	350,6	983,1	582,0	3 085,2	626,6	262,8	288,5	1 284,8	534,4
1969 J	3 162,6	717,9	325,3	351,8	1 118,1	623,7	3 023,3	658,0	292,4	309,8	1 299,6	530,9
F	2 892,1	643,7	319,3	339,8	1 018,3	578,0	2 885,8	604,2	213,1	292,8	1 319,3	518,6
M	2 974,6	656,5	330,1	353,6	1 095,8	547,9	3 120,9	601,6	230,6	324,2	1 353,6	559,2
A	3 272,7	772,4	323,2	376,7	1 154,5	621,9	3 301,3	676,6	263,3	309,4	1 455,4	598,2
M	3 250,2	758,4	364,3	393,3	1 122,6	624,4	3 291,0	632,6	280,9	317,8	1 373,0	625,9
J	3 365,9	777,3	391,7	421,2	1 129,4	669,6	3 291,3	697,3	276,1	346,5	1 464,5	582,2
J		690,3	345,2	375,3	1 201,0			756,8	280,5	312,2	1 554,1	
<b>COMMERCE EXTRA-CEE</b>												
<b>Ø 12 mois chiffres bruts</b>												
1958	1 346,3	365,2	139,5	175,6	455,4	210,7	1 325,9	332,1	139,6	156,7	533,4	164,1
1959	1 350,5	310,4	152,0	182,4	501,4	204,3	1 420,9	340,8	147,8	167,5	589,5	175,2
1960	1 620,4	369,3	171,9	204,5	589,9	284,7	1 623,6	401,8	155,6	181,5	670,5	214,2
1961	1 704,6	381,3	173,6	216,5	617,8	307,0	1 702,4	400,1	152,9	188,0	721,8	239,6
1962	1 862,7	416,4	186,0	222,0	690,3	348,0	1 719,6	387,5	155,4	194,0	729,3	253,4
1963	2 056,4	466,6	202,3	240,4	723,1	423,9	1 802,4	415,9	158,1	192,9	763,6	271,8
1964	2 238,0	525,4	230,6	282,0	792,9	407,0	2 014,9	458,6	174,3	214,6	858,8	308,7
1965	2 381,8	526,7	241,7	289,8	901,0	422,7	2 257,7	494,4	202,9	236,0	965,5	358,9
1966	2 563,0	585,2	263,8	307,1	923,7	483,2	2 451,6	524,1	211,6	250,0	1 068,0	397,9
1967	2 574,6	583,6	265,8	315,9	873,6	535,6	2 635,8	556,3	216,9	273,7	1 144,4	444,3
1968	2 795,2	609,2	312,6	345,5	982,6	545,3	2 940,8	601,7	242,7	295,9	1 291,9	508,7
<b>Ø 3 mois chiffres ajustés</b>												
1967 III	2 480,8	570,3	229,8	312,9	861,1	519,2	2 558,0	549,4	196,9	272,4	1 118,2	423,2
IV	2 698,0	620,0	293,7	321,9	942,1	564,8	2 741,2	565,9	235,4	285,8	1 203,4	458,8
1968 I	2 689,0	608,7	312,9	349,9	938,4	470,1	2 891,0	622,0	245,0	288,1	1 247,8	485,7
II	2 672,0	523,0	304,3	323,1	955,5	569,6	2 722,5	500,4	240,4	284,1	1 188,8	511,3
III	2 833,7	632,8	291,7	348,4	990,3	559,9	3 006,5	659,6	235,0	296,5	1 332,1	494,1
IV	2 970,9	673,5	321,9	360,9	1 028,0	583,1	3 122,2	624,5	245,9	310,2	1 347,0	541,6
1969 I	3 009,5	672,6	324,9	348,4	1 077,3	583,1	3 009,7	621,2	245,3	308,9	1 324,0	536,2
II	3 295,9	769,3	359,7	397,0	1 135,5	638,6	3 294,2	668,8	273,4	324,5	1 430,8	602,0
<b>chiffres mensuels ajustés</b>												
1968 J	2 841,5											

Zeitraum Période	EINFUHR - / AUSFUHR- ÜBERSCHUSS BALANCE COMMERCIALE					MIO \$ Italia	INDICES DER TATSÄCHLICHEN WERTE (saisonbereinigt) INDICES DE VALEUR COURANTE (désaisonnalisés)											
	EWG/CEE	France	Belg.-Lux.	Niederland a)	Deutsch- land (BR) a)		EWG/CEE		France		Belg.-Lux.		Niederland a)		Deutschl. (BR) a)		Italia	
							IMP.	EXP.	IMP.	EXP.	IMP.	EXP.	IMP.	EXP.	IMP.	EXP.	IMP.	EXP.
<b>AUSTAUSCH INTRA-EWG</b>						<b>ÉCHANGES INTRA-CEE</b>												
1958	— 91,7	— 84,3	—181,2	+510,0	— 79,1	67	67	66	56	77	72	73	72	63	71	53	56	
1959	+161,5	— 96,8	—152,3	+269,6	— 96,5	81	80	74	75	86	80	84	86	81	81	68	73	
1960	+193,7	+ 14,0	—226,8	+345,2	—230,8	100	100	100	100	100	100	100	100	100	100	100	100	
1961	+317,6	— 46,0	—463,4	+598,7	—232,1	115	116	114	119	112	109	121	111	113	119	117	122	
1962	+188,4	+134,5	—427,0	+517,4	—266,8	132	132	137	133	123	129	129	122	132	134	144	151	
1963	— 34,6	+257,9	—434,8	+1110,0	—709,4	155	155	169	151	142	154	148	143	144	162	191	166	
1964	—275,0	+343,8	—437,7	—812,4	—114,6	178	179	204	171	166	183	177	175	169	175	180	209	
1965	+ 99,6	+473,7	—425,7	—354,1	+586,8	201	203	217	202	183	207	192	193	220	187	176	268	
1966	—244,9	+281,0	—581,8	+379,5	+474,4	226	227	263	226	212	225	209	203	229	217	213	303	
1967	—672,2	+442,8	—543,1	+1135,0	— 26,0	238	239	291	230	210	232	219	216	227	238	259	313	
1968	—1164,5	+695,8	—355,9	+981,3	+369,9	280	282	358	267	240	275	248	259	276	277	283	379	
1967 IV	—160,2	+131,8	—132,4	+280,5	+ 19,4	251	254	304	241	220	253	235	230	232	250	267	337	
1968 I	—207,8	+146,6	—147,6	+283,4	+ 71,7	260	264	318	254	232	259	239	244	255	256	255	356	
II	—277,3	+190,0	—109,8	+187,2	+ 98,0	256	257	308	219	221	259	239	243	257	251	266	357	
III	—230,0	+123,4	— 68,1	+121,4	+106,8	285	291	380	296	237	282	251	261	282	287	285	370	
IV	—449,5	+201,2	— 30,5	+389,2	+ 93,3	313	318	427	297	259	309	265	286	302	315	323	430	
1969 I	—383,3	+242,9	—133,5	+153,2	+137,7	333	330	431	327	281	330	278	297	343	310	327	467	
II	—370,4	+216,8	— 64,1	+132,7	+105,4	359	353	484	360	304	336	298	318	357	333	372	485	
III	—466,9	+219,4	— 20,9	+174,5														
1968 J	— 61,1	+ 92,4	— 48,3	+ 39,0	+ 20,2	292	294	387	313	238	282	250	249	280	285	297	371	
A	— 60,3	+ 3,9	—23,1	+ 8,2	+ 37,8	280	286	381	286	239	276	256	267	277	290	278	359	
S	—101,8	+ 85,6	+ 3,1	+ 74,1	+ 47,3	283	292	371	289	234	286	247	267	288	286	280	381	
O	—107,5	+ 82,9	— 9,1	+ 47,6	+ 75,5	306	311	405	298	265	320	274	293	306	305	266	392	
N	—133,1	+ 69,1	—10,9	+135,1	+ 8,1	313	317	423	304	253	295	258	282	298	317	368	457	
D	—208,3	+ 71,3	—10,5	+207,6	+ 7,6	320	325	455	289	259	311	265	283	294	322	335	443	
1969 J	—115,9	+138,8	— 10,8	— 18,8	+ 21,2	333	337	418	329	277	366	272	299	353	301	332	480	
F	—104,5	+ 43,3	— 62,6	+ 66,8	+ 47,8	333	325	437	333	279	305	279	285	334	308	332	458	
M	—161,5	+ 63,2	— 60,6	+105,1	+ 67,9	332	327	438	320	286	321	283	307	354	322	316	462	
A	—132,0	+ 52,4	—32,6	+ 35,5	+ 52,5	358	352	493	368	308	325	291	306	360	338	394	477	
M	—138,1	+ 86,3	—21,7	+ 52,4	+ 48,8	355	347	474	335	293	346	301	323	352	322	368	503	
J	—100,2	+ 69,3	— 9,4	+ 44,8	+ 1,0	365	362	484	378	312	336	303	327	358	339	403	477	
J	—210,8	+126,0	— 39,6	+ 68,6	+ 50,2			524	349	314	369	298	309	345	358			
A	—101,7	— 3,7	—11,3	+ 9,6	— 1,3													
S	—153,0	+111,3	+ 27,7	+ 96,3														
<b>HANDEL EXTRA-EWG</b>						<b>COMMERCE EXTRA-CEE</b>												
1958	—245,4	—396,9	+ 0,9	—226,3	+936,6	—559,6	83	82	99	83	71	90	82	86	77	80	74	77
1959	+844,1	+365,1	— 50,0	—179,2	+1057,4	—349,3	83	88	84	85	88	95	89	92	85	88	72	82
1960	+ 38,7	+389,5	—195,7	—276,2	+967,0	—846,0	100	100	100	100	100	100	100	100	100	100	100	100
1961	— 26,8	+224,8	—248,6	—342,2	+1147,5	—808,1	105	105	103	100	101	98	106	194	106	108	108	112
1962	—1717,0	—346,3	—336,0	—466,8	+466,8	—1135,2	115	106	113	96	108	100	109	107	117	109	122	118
1963	—3047,9	—608,5	—530,8	—570,5	+486,8	—1825,0	127	111	126	104	118	102	118	106	123	114	149	127
1964	—2677,3	—801,3	—676,5	—809,2	+789,2	—1179,5	138	124	142	114	134	112	138	118	134	128	143	144
1965	—1489,2	—387,2	—465,6	—645,1	+774,2	—765,5	147	139	143	123	140	130	142	130	153	144	148	168
1966	—1336,9	—733,0	—626,0	—685,3	+1732,1	—1024,7	158	150	158	130	153	136	150	138	157	159	170	186
1967	+734,0	—327,8	—586,3	—506,7	+3250,0	—1095,2	159	162	158	138	156	140	154	151	148	171	188	207
1968	+1747,8	— 89,6	—839,0	—595,5	+3711,2	—439,2	173	181	165	150	182	156	169	163	167	193	192	237
1967 IV	+309,2	+ 1,2	—163,5	—110,3	+867,9	—286,2	166	168	168	141	168	152	157	157	158	179	198	214
1968 I	+472,6	+ 11,7	—176,6	—189,8	+845,0	— 17,7	166	178	165	155	182	157	171	159	159	186	165	227
II	+ 49,7	—129,5	—215,0	—120,8	+691,9	—176,8	165	168	142	125	177	154	158	157	162	177	200	239
III	+509,2	+ 97,6	—218,8	—141,8	+925,8	—153,6	175	185	171	164	170	151	170	163	168	199	197	231
IV	+710,7	— 69,4	—236,9	—143,1	+1251,3	— 91,1	183	192	182	155	187	158	177	171	174	201	205	253
1969 I	—171,3	—180,5	—212,2	—138,8	+563,5	—203,4	186	185	182	155	189	158	171	170	183	197	207	250
II	— 78,5	—344,3	—270,4	—214,4	+864,2	—113,6	203	203	208	166	209	176	194	179	192	213	224	281
III	—113,3	—212,3	—176,4	—176,4	+846,1													
1968 J	+354,8	+112,1	— 31,0	— 40,1	+315,8	— 2,0	175	197	179	187	160	158	166	167	181	206	184	232
A	+167,4	+ 43,3	— 84,3	— 65,6	+301,5	— 27,4	172	187	160	160	171	154	168	164	163	203	194	241
S	— 8,8	— 64,3	— 81,3	— 36,0	+307,9	—135,0	177	171	175	145	178	142	177	160	160	186	213	219
O	+306,0	+ 43,0	—104,3	— 28,6	+390,3	+ 5,6	184	192	177	159	210	153	178	180	185	200	181	233
N	+110,8	— 82,5	— 70,5	— 54,5	+376,2	— 57,9	188	195	188	152	177	152	180	174	171	211	229	277
D	+278,1	— 35,0	— 56,1	— 63,7	+480,0	— 47,0	178	190	182	156	174	169	171	159	167	192	204	249
1969 J	—285,2	— 96,4	— 35,4	— 59,7	+ 56,3	—150,1	195	186	194	164	189	188	172	171	190	194	219	248
F	— 47,7	— 35,2	— 91,5	— 48,1	+203,6	— 76,5	178	174	174	150	186	137	166	161	173	197	203	242
M	+156,7	— 51,9	— 82,4	— 31,0	+303,6	+ 18,5	184	192	178	150	192	148	173	179	186	202	192	261
A	+ 22,9	—122,2	— 62,7	— 68,9	+299,9	— 23,2	202	203	209	168	188	169	184	170	196	217	198	279
M	— 26,1	—154,9	— 86,1	— 77,1	+311,7	— 19,7	201	203	205	157	212	181	192	175	190	205	219	292
J	— 80,2	— 75,6																

**ENTWICKLUNG DES EWG-HANDELS**  
mit den wichtigsten Gebieten  
(tatsächliche Werte)

**TAB. 6**

**ÉVOLUTION DU COMMERCE DE LA CEE**  
avec les principales zones  
(valeurs courantes)

MIO \$

Zeitraum Période	import						export					
	EWG-CEE	France a)	Belg.-Lux.	Niederland a)	Deutsch- land (BR) a)	Italia	EWG-CEE	France a)	Belg.-Lux.	Niederland a)	Deutsch- land (BR) a)	Italia
<b>LÄNDER DER KLASSE 1</b>						<b>PAYS DE LA CLASSE 1</b>						
1958	8 525,8	1 593,4	1 002,9	1 102,8	3 366,0	1 460,7	8 637,6	1 320,6	971,9	1 200,5	4 029,1	1 115,6
1959	8 563,5	1 324,7	1 093,0	1 170,4	3 670,0	1 305,4	9 944,3	1 532,7	1 175,9	1 304,4	4 651,6	1 279,7
1960	10 789,3	1 829,4	1 222,1	1 428,9	4 340,8	1 968,2	11 328,4	1 810,8	1 211,8	1 416,1	5 340,5	1 549,1
1961	11 676,4	1 967,9	1 259,4	1 526,9	4 711,5	2 210,6	12 246,6	1 953,7	1 250,8	1 455,9	5 849,3	1 736,9
1962	12 855,4	2 179,5	1 401,6	1 612,6	5 189,7	2 472,1	12 931,6	2 130,0	1 282,1	1 543,6	6 116,7	1 859,1
1963	14 344,6	2 600,8	1 502,7	1 732,5	5 517,8	2 990,8	13 830,5	2 384,9	1 357,1	1 560,8	6 563,7	1 963,9
1964	15 467,4	3 050,5	1 704,7	2 055,7	5 945,3	3 271,2	15 637,8	2 749,4	1 454,0	1 741,7	7 387,8	2 304,8
1965	16 227,1	2 980,4	1 796,5	2 103,5	6 760,4	2 586,3	17 612,2	3 072,8	1 699,7	1 903,7	8 292,5	2 643,5
1966	17 320,2	3 410,8	1 912,6	2 290,5	6 784,6	2 921,8	19 127,0	3 276,7	1 760,0	2 006,0	9 131,1	2 953,2
1967	17 006,5	3 378,6	1 914,1	2 244,5	6 292,5	3 176,7	20 472,1	3 492,3	1 801,2	2 189,2	9 676,2	3 313,3
1968	18 626,4	3 634,7	2 202,8	2 480,9	7 022,6	3 285,5	22 873,3	3 612,9	2 030,5	2 377,1	11 105,5	3 747,3
1967 IV	4 487,8	846,2	512,9	575,4	1 773,5	779,8	5 516,8	920,8	498,0	589,9	2 648,0	860,1
1968 I	4 418,9	905,3	542,3	610,7	1 630,5	730,1	5 530,8	928,7	536,1	578,2	2 593,6	894,2
II	4 511,6	820,0	543,8	583,0	1 700,8	864,0	5 391,3	790,4	496,5	582,4	2 573,3	948,7
III	4 615,4	862,7	526,3	617,1	1 782,5	826,9	5 655,3	915,3	467,1	599,8	2 765,3	907,8
IV	5 082,3	1 046,7	592,5	670,1	1 908,6	864,5	6 298,0	978,6	531,1	616,7	3 175,2	996,5
1969 I	4 924,2	991,4	549,3	601,9	1 904,9	876,7	5 661,3	946,7	514,4	588,9	2 632,9	978,4
II	5 692,6	1 222,7	656,5	715,3	2 117,3	980,9	6 509,9	1 047,6	587,0	652,9	3 105,2	1 117,1
III		968,2	602,5	710,7	2 152,2			906,7	556,3	674,5	3 084,5	
1968 J	1 633,6	330,0	168,6	198,7	653,5	280,8	2 043,7	373,2	167,6	198,8	982,9	319,6
A	1 434,4	231,1	176,8	211,5	561,9	253,1	1 785,0	280,5	144,0	186,2	882,9	291,5
S	1 541,3	302,0	171,8	206,8	567,3	293,4	1 827,5	262,6	159,5	214,8	899,2	291,4
O	1 681,5	337,4	211,8	229,7	655,3	247,4	2 118,3	338,5	179,7	218,1	1 070,0	310,0
N	1 707,5	348,6	178,8	223,9	620,1	336,1	2 056,8	311,4	165,1	201,8	1 005,8	372,7
D	1 691,6	360,7	195,7	220,0	633,3	281,9	2 111,4	329,5	178,4	197,5	1 095,6	310,3
1969 J	1 719,2	338,0	179,7	209,4	668,1	324,0	1 786,3	304,5	193,9	202,6	783,9	301,2
F	1 486,4	301,9	169,0	190,2	538,5	286,8	1 733,6	311,7	145,0	174,5	792,1	310,3
M	1 718,3	351,2	199,8	202,4	698,4	266,4	2 140,9	330,6	176,6	211,9	1 056,8	365,1
A	1 828,9	400,3	183,8	218,3	726,0	300,5	2 150,0	355,0	177,7	203,1	1 044,4	369,8
M	1 917,8	411,6	227,1	241,6	690,7	346,8	2 185,0	328,3	210,2	216,9	1 044,0	385,6
J	1 940,3	410,9	239,8	255,5	700,5	333,5	2 175,2	365,0	198,2	232,9	1 016,7	362,5
1969 J	1 883,0	364,3	199,4	226,8	760,3	332,2	2 332,7	394,1	196,4	204,6	1 115,5	422,1
A	1 602,0	261,9	201,2	216,3	647,0	275,7	1 823,6	225,8	155,7	222,5	929,4	290,2
S		346,4	195,2	267,0	744,9			295,7	199,7	247,5	1 039,7	
<b>EFTA</b>						<b>AELE</b>						
1958	3 608,4	530,0	459,2	513,4	1 513,3	592,5	4 970,3	683,5	486,5	811,8	2 419,4	569,1
1959	3 891,3	480,6	511,3	570,6	1 719,4	609,4	5 416,8	757,0	524,0	847,5	2 644,7	643,6
1960	4 459,3	554,5	553,2	633,0	1 954,1	764,5	6 509,5	997,0	598,8	955,2	3 198,4	760,0
1961	4 919,2	688,8	586,6	735,1	2 112,4	796,3	7 172,1	1 079,6	633,7	983,2	3 591,5	884,2
1962	5 501,9	831,3	633,6	773,0	2 296,4	967,6	7 496,6	1 175,2	620,1	1 057,1	3 685,8	958,4
1963	6 166,3	1 056,4	712,3	829,5	2 396,3	1 171,8	7 941,6	1 313,0	675,4	1 036,5	3 959,5	957,1
1964	6 590,9	1 164,4	777,0	967,6	2 647,1	1 034,9	8 848,7	1 495,9	705,0	1 127,7	4 419,8	1 100,4
1965	6 896,2	1 150,1	829,9	985,2	2 983,0	948,0	9 602,3	1 571,3	791,3	1 210,2	4 830,3	1 199,3
1966	7 244,9	1 322,1	895,7	1 010,7	2 936,1	1 080,3	9 998,8	1 602,3	801,2	1 226,8	5 071,9	1 296,7
1967	7 904,9	1 350,0	886,3	965,4	2 693,6	1 199,6	10 423,6	1 730,3	819,6	1 321,4	5 151,1	1 401,2
1968	7 839,8	1 450,6	1 020,9	1 060,3	3 105,7	1 202,3	11 216,8	1 794,6	886,6	1 426,4	5 632,3	1 476,9
1967 IV	1 881,7	345,8	228,4	245,8	770,9	290,9	2 788,8	466,6	234,3	370,5	1 375,6	341,7
1968 I	1 894,9	358,9	256,1	254,7	742,4	282,7	2 720,6	471,4	230,7	353,0	1 301,9	363,6
II	1 889,7	320,7	250,0	258,7	748,1	312,2	2 653,4	400,0	218,5	354,8	1 292,5	387,6
III	1 895,8	339,9	237,7	259,0	774,9	284,3	2 727,9	446,4	200,8	349,7	1 372,4	358,6
IV	2 160,0	431,0	277,9	288,0	840,1	323,0	3 115,7	476,8	236,0	369,0	1 666,7	367,1
1969 I	2 211,8	427,1	285,2	291,1	880,7	327,7	2 930,4	481,6	261,8	368,3	1 432,6	386,1
II	2 364,0	481,2	299,9	312,8	917,4	352,8	3 119,7	496,5	255,3	397,8	1 566,6	403,4
III		392,8	269,5	308,7	918,3			430,9	264,4	400,2	1 589,7	
1968 J	688,8	133,4	79,2	89,8	282,2	104,6	975,9	178,6	73,8	115,8	482,7	125,2
A	558,7	81,6	77,6	83,7	233,3	82,6	849,4	131,4	60,1	108,1	432,9	116,9
S	644,8	125,1	77,6	85,5	259,3	97,2	902,8	136,7	67,7	125,7	457,0	115,7
O	729,6	139,7	98,5	101,5	298,4	91,4	1 038,6	160,2	81,2	127,8	557,6	111,8
N	721,9	147,3	84,3	96,2	267,8	126,4	1 006,0	152,9	70,8	123,5	524,8	134,0
D	707,8	144,2	92,7	90,6	274,2	106,1	1 068,4	164,6	82,0	117,8	583,0	121,0
1969 J	717,9	138,3	90,2	90,5	287,3	111,6	929,7	157,9	103,1	135,7	409,4	123,6
F	734,0	140,3	99,5	100,9	281,2	112,1	929,7	163,5	76,6	110,8	451,1	127,7
M	760,6	148,6	95,6	99,7	312,3	104,5	1 071,8	160,3	82,5	121,8	572,1	135,0
A	745,4	151,4	78,9	97,2	311,3	106,7	1 010,0	165,5	80,2	119,8	516,0	128,6
M	787,4	160,5	101,3	103,1	302,1	120,4	1 041,2	155,6	83,9	136,6	525,6	139,5
J	830,1	169,3	118,9	112,4	304,0	125,4	1 068,0	175,9	90,1	141,4	524,9	135,6
1969 J	806,6	153,9	90,8	104,1	329,9	127,9	1 110,2	190,6	92,6	121,0	560,2	145,8
A	646,5	96,9	91,6	96,4	265,9	95,7	901,5	99,5	73,5	135,3	479,8	113,5
S		144,7	87,1	108,3	322,5			146,2	99,7	144,1	549,7	

a) Nouveau taux de change : mars 1961 pour les Pays-Bas et l'Allemagne (RF); août 1969 pour la France; octobre 1969 pour l'Allemagne (RF).

6

**ENTWICKLUNG DES EWG-HANDELS**  
mit den wichtigsten Gebieten  
(tatsächliche Werte)

**TAB. 6**

MIO \$

Zeitraum Période	Import						Export					
	EWG-CEE	France a)	Belg.-Lux.	Niederland a)	Deutsch- land (BR) a)	Italia	EWG-CEE	France a)	Belg.-Lux.	Niederland a)	Deutsch- land (BR) a)	Italia
<b>VEREINIGTE STAATEN</b>						<b>ÉTATS-UNIS</b>						
1958	2 808,0	563,5	310,8	408,9	998,9	525,8	1 664,3	301,1	287,2	180,9	640,3	254,8
1959	2 651,5	428,6	325,5	434,5	1 090,0	372,8	2 371,3	464,3	443,8	207,7	910,5	345,1
1960	3 829,7	744,8	391,7	599,6	1 423,1	670,4	2 241,8	395,7	365,9	198,2	897,1	384,9
1961	4 054,0	736,9	375,1	568,7	1 509,8	863,5	2 231,8	417,1	370,6	192,0	870,0	382,1
1962	4 457,6	774,8	451,1	607,5	1 739,0	885,3	2 446,8	425,8	413,9	200,1	966,1	440,9
1963	5 050,9	901,2	471,9	648,7	1 986,8	1 042,3	2 563,0	420,8	411,1	203,4	1 050,7	477,0
1964	5 437,8	1 136,4	524,8	775,3	2 016,1	985,3	2 849,0	470,4	450,3	224,2	1 197,0	507,1
1965	5 692,7	1 087,9	550,0	765,5	2 295,9	993,5	3 424,9	594,5	532,1	243,7	1 435,9	618,7
1966	6 022,3	1 199,4	569,1	910,1	2 293,2	1 050,5	4 097,9	660,0	591,2	307,2	1 795,2	744,3
1967	5 897,8	1 219,3	589,9	886,1	2 138,4	1 064,0	4 423,6	663,5	588,0	342,9	1 965,5	863,7
1968	6 386,4	1 318,7	687,1	1 014,3	2 173,0	1 193,3	5 768,1	765,2	770,4	436,2	2 707,1	1 089,3
1967 IV	1 475,2	285,3	163,8	226,9	545,6	253,5	1 296,8	187,7	170,5	91,6	598,5	248,5
1968 I	1 502,1	335,1	172,7	250,1	499,5	244,7	1 424,2	197,1	217,2	94,0	658,2	257,7
II	1 599,2	307,7	170,1	236,2	557,9	327,3	1 368,6	171,8	187,2	105,9	640,4	263,3
III	1 621,2	319,3	162,8	252,3	573,2	313,5	1 469,9	198,5	179,3	122,6	698,9	270,7
IV	1 664,8	356,6	182,4	275,7	542,3	307,8	1 506,2	197,7	187,4	113,7	709,8	297,6
1969 I	1 463,0	297,2	135,8	202,2	516,6	311,1	1 206,7	183,7	140,9	83,3	511,5	287,3
II	2 001,3	442,8	201,6	284,7	692,0	380,3	1 629,9	228,6	209,4	111,2	729,3	351,5
III		336,3	194,5	274,7	670,3			190,9	168,1	123,2	683,9	
1968 J	570,7	118,6	49,5	73,0	222,2	104,9	539,0	87,4	61,6	38,6	254,3	95,7
A	521,7	90,7	56,9	92,1	179,3	102,6	468,5	63,2	52,2	41,7	222,5	88,9
S	526,8	110,0	51,7	87,2	171,7	106,2	462,1	48,0	64,9	42,3	222,1	84,9
O	554,6	119,2	70,2	90,3	185,1	89,9	525,7	73,1	62,0	42,2	251,2	97,2
N	552,4	110,7	51,4	90,9	178,0	121,4	527,3	72,8	63,8	36,6	228,6	125,4
D	556,5	126,7	59,2	94,8	179,3	96,5	451,3	51,9	60,4	34,9	229,8	74,2
1969 J	551,8	104,7	47,9	81,4	187,5	130,3	362,6	53,9	46,8	21,9	155,0	85,0
F	369,1	80,5	32,8	53,6	107,9	94,4	334,8	59,0	36,1	21,4	133,6	84,7
M	541,1	111,7	54,5	67,3	221,3	86,3	507,7	70,8	58,0	39,9	223,0	115,9
A	652,0	153,9	56,1	84,8	239,4	117,8	546,4	80,8	60,2	38,4	245,8	121,2
M	684,6	146,3	71,3	97,6	225,9	143,5	554,2	68,9	82,1	35,1	246,7	121,3
J	662,1	142,6	71,5	102,4	226,8	118,9	529,3	79,1	66,4	37,7	236,7	109,4
1969 J	634,5	124,4	62,2	86,2	241,7	120,0	580,7	79,7	59,2	34,1	266,0	141,7
A	548,3	97,0	62,5	77,4	202,5	108,9	412,5	50,5	48,0	39,3	189,4	85,3
S		115,6	64,2	110,2	226,1			61,9	61,9	49,8	228,5	
<b>LÄNDER DER KLASSE 2</b>						<b>PAYS DE LA CLASSE 2</b>						
1958	6 823,9	2 601,6	607,8	900,5	1 765,6	948,4	6 124,5	2 458,4	558,9	569,3	1 860,8	677,1
1959	6 669,4	2 222,6	645,1	877,7	1 947,8	976,2	5 925,6	2 346,2	481,0	595,9	1 893,7	608,8
1960	7 484,8	2 423,9	752,9	902,7	2 261,6	1 143,6	6 738,3	2 720,5	496,2	649,3	2 134,4	737,9
1961	7 575,3	2 423,8	731,5	946,1	2 325,8	1 148,2	6 764,7	2 571,5	459,7	663,1	2 261,6	808,9
1962	8 168,4	2 600,2	719,4	935,9	2 560,8	1 352,1	6 196,7	2 206,9	461,1	644,1	2 056,9	827,7
1963	8 822,2	2 723,0	797,7	1 013,3	2 644,3	1 643,9	6 354,9	2 318,2	425,1	605,0	2 099,2	907,4
1964	9 842,7	2 959,9	927,0	1 181,2	3 010,3	1 764,2	6 891,7	2 433,4	515,1	668,8	2 283,0	991,4
1965	10 528,8	3 020,8	964,0	1 195,2	3 362,3	1 986,5	7 509,9	2 488,4	574,2	718,5	2 566,6	1 162,1
1966	11 326,1	3 205,3	1 093,9	1 212,8	3 530,5	2 283,7	7 957,1	2 518,1	591,7	785,1	2 795,1	1 267,1
1967	11 592,5	3 213,6	1 118,3	1 357,8	3 424,9	2 477,9	8 298,9	2 638,4	579,4	799,7	2 899,7	1 381,7
1968	12 505,7	3 245,7	1 377,5	1 457,2	3 895,0	2 530,2	9 308,6	2 955,8	663,6	851,6	3 201,6	1 635,9
1967 IV	3 089,3	851,2	333,7	341,9	870,3	692,2	2 299,1	751,6	165,0	202,6	794,2	385,6
1968 I	3 112,5	856,6	353,1	388,2	972,5	542,2	2 290,7	766,5	163,8	215,7	776,3	368,5
II	3 057,8	734,7	346,7	347,5	972,0	656,9	2 109,1	605,8	165,1	200,3	726,3	411,7
III	3 054,8	771,3	328,2	365,0	951,5	638,7	2 325,0	741,3	154,1	212,1	814,6	402,9
IV	3 291,3	883,1	361,0	356,5	998,2	692,5	2 584,9	842,3	181,1	223,5	885,1	452,9
1969 I	3 515,0	935,3	377,1	392,6	1 080,5	729,5	2 449,9	801,4	181,3	233,7	817,8	415,7
II	3 623,0	1 006,4	394,5	422,0	1 060,1	740,0	2 522,5	817,7	175,0	227,8	843,0	459,0
III		755,7	385,1	420,8	1 064,2			690,7	180,7	251,8	909,4	
1968 J	1 011,8	275,3	94,1	123,2	331,8	189,3	877,1	305,9	57,8	74,9	294,8	144,2
A	989,2	248,0	105,8	118,1	314,9	202,4	747,3	224,8	49,9	67,3	271,7	133,5
S	1 051,8	258,9	117,5	123,7	304,8	247,1	697,6	213,0	45,3	69,9	247,6	121,8
O	1 088,1	274,2	137,6	117,9	348,9	209,5	888,7	296,2	60,4	85,3	297,9	148,9
N	1 122,5	305,4	110,7	125,7	333,0	247,7	823,0	252,5	54,5	76,4	289,3	150,2
D	1 081,6	311,8	104,6	113,5	317,2	234,4	871,4	294,9	65,1	62,1	297,8	151,4
1969 J	1 226,5	327,3	132,4	141,4	372,3	253,1	836,3	271,4	76,8	77,5	275,6	135,1
F	1 114,1	300,8	123,2	116,2	336,4	237,5	770,7	254,4	52,2	75,4	258,0	237,5
M	1 179,0	311,3	120,4	135,0	371,9	240,5	842,7	276,0	52,2	80,4	284,2	149,9
A	1 235,9	357,1	129,0	141,4	350,6	257,8	858,2	274,7	61,1	72,4	293,7	156,3
M	1 193,7	340,8	126,1	133,3	360,3	233,3	828,9	264,7	51,5	70,1	285,7	156,9
J	1 202,9	318,9	138,4	147,4	349,2	249,0	836,2	279,4	60,8	85,4	263,7	146,9
1969 J	1 132,9	257,8	134,2	130,2	345,3	265,4	952,3	305,4	64,7	79,4	322,1	180,8
A	1 051,8	225,7	117,6	134,2	353,2	221,1	736,7	188,1	54,4	77,0	288,6	128,6
S		283,1	133,1	156,2	365,6			206,7	60,2	95,5	298,7	

a) Neuer Umrechnungskurs : März 1961 für die Niederlande und Deutschland (BR); August 1969 für Frankreich; Oktober 1969 für Deutschland (BR).

TAB. 6

ÉVOLUTION DU COMMERCE DE LA CEE  
avec les principales zones  
(valeurs courantes)

MIO \$

Zeitraum Période	import						export					
	EWG-CEE	France a)	Belg.-Lux.	Nederland a)	Deutsch- land (BR) a)	Italia	EWG-CEE	France a)	Belg.-Lux.	Nederland a)	Deutsch- land (BR) a)	Italia
<b>AOM</b>												
1958	1 546,4	1 187,7	176,8	42,8	85,1	54,1	1 859,8	1 578,4	132,7	48,9	60,1	39,7
1959	1 351,7	932,3	209,9	45,5	98,5	65,4	1 698,7	1 446,3	103,1	47,4	60,8	41,1
1960	1 662,8	1 133,7	280,0	43,0	126,6	79,4	1 881,9	1 666,4	74,5	43,6	61,7	35,7
1961	1 771,2	1 240,5	250,8	45,1	147,9	86,9	1 764,0	1 537,3	61,1	46,2	76,5	42,9
1962	1 850,1	1 328,4	203,2	43,8	158,1	116,6	1 432,7	1 223,0	66,3	40,0	61,6	41,9
1963	1 902,3	1 274,7	200,1	73,5	221,9	132,1	1 546,5	1 273,0	68,3	61,2	89,2	54,7
1964	2 059,2	1 369,8	239,4	79,5	249,3	121,2	1 652,7	1 304,5	94,3	73,6	113,4	67,0
1965	2 046,6	1 287,8	245,4	84,8	244,6	184,0	1 733,4	1 342,7	107,4	78,2	120,3	84,7
1966	2 283,1	1 353,4	351,7	80,0	294,3	203,7	1 706,9	1 279,2	104,3	108,1	124,6	90,6
1967	2 279,4	1 324,1	307,8	92,1	335,7	219,6	1 789,1	1 333,7	97,4	108,2	142,2	107,6
1968	2 498,4	1 352,3	398,0	130,4	390,9	226,8	2 064,2	1 447,7	127,5	147,3	195,1	146,5
1967 IV	598,7	333,0	94,4	23,3	89,5	58,6	502,1	377,6	24,8	28,9	39,9	30,9
1968 I	638,9	333,9	113,6	35,7	103,8	52,0	515,7	373,7	31,1	40,9	41,0	28,9
II	604,3	311,4	98,5	31,4	102,2	60,8	429,5	293,8	29,5	28,9	40,6	36,4
III	595,7	338,0	86,8	27,1	91,2	52,5	506,3	357,5	31,6	31,6	48,8	36,8
IV	605,5	362,0	105,0	36,3	93,7	61,5	613,2	422,6	35,3	46,0	64,7	44,4
1969 I	697,5	375,9	114,5	41,1	112,4	53,6	576,7	388,4	39,4	45,7	64,0	39,5
II	742,7	400,2	130,2	38,0	108,7	65,6	597,7	402,9	41,1	40,7	62,9	50,1
III		295,5	132,6	35,8	103,3			318,7	38,0	38,7	35,7	
1968 J	194,2	116,3	20,1	8,6	33,3	17,6	193,7	139,7	11,9	12,6	16,1	13,4
A	195,6	109,2	33,1	9,2	27,7	16,4	162,3	112,6	9,8	9,8	18,4	11,7
S	205,8	117,7	30,0	9,3	30,2	18,5	149,8	105,7	8,9	9,3	14,2	11,7
O	224,1	118,8	44,5	9,6	33,4	17,8	221,1	156,2	13,3	18,3	19,9	13,5
N	227,6	137,7	30,1	11,1	31,4	21,4	190,8	126,5	9,6	17,5	20,4	16,7
D	212,7	118,2	27,5	15,7	28,9	22,3	202,6	140,6	12,9	10,2	24,4	14,4
1969 J	242,9	133,0	36,7	14,5	40,1	18,7	187,1	126,5	15,2	14,5	20,8	11,0
F	228,0	118,5	42,2	12,5	36,4	18,4	185,9	125,8	12,0	13,8	20,3	13,9
M	228,4	126,0	35,6	14,1	36,0	16,6	202,9	136,1	12,1	17,1	22,9	14,6
A	259,9	141,0	42,5	13,8	38,7	23,8	203,1	135,4	13,7	14,4	23,3	16,2
M	241,3	134,4	35,5	12,3	35,9	23,2	196,6	131,1	13,1	13,4	22,2	16,8
J	244,8	128,1	52,1	11,8	34,0	18,7	198,0	136,5	14,2	13,0	17,4	17,0
J	220,4	97,6	46,5	12,7	36,2	27,3	207,8	135,9	14,1	13,9	23,6	20,2
A	183,1	92,4	29,8	11,7	31,3	17,8	143,3	87,6	11,8	9,5	21,7	12,7
S		109,9	55,0	11,3	35,7			99,9	11,9	15,3	20,2	
<b>NICHTASSOZIIERTES AFRIKA DER KLASSE 2</b>												
1958	1 048,1	415,0	62,0	120,3	305,9	144,8	940,7	361,4	77,8	113,6	241,4	146,4
1959	1 121,3	365,4	73,9	146,2	353,3	182,5	979,5	375,2	66,7	108,6	292,4	136,6
1960	1 158,0	368,5	74,8	142,3	379,2	193,2	1 212,0	448,6	69,6	141,2	388,1	164,5
1961	1 160,0	340,6	89,2	161,7	375,9	192,6	1 150,7	412,9	64,6	141,5	346,6	185,1
1962	1 301,5	361,5	100,9	173,6	412,5	253,0	1 147,5	371,0	86,6	155,8	330,0	204,0
1963	1 609,5	463,7	110,8	194,7	525,0	315,3	1 286,7	426,6	65,6	138,4	392,0	263,9
1964	1 938,5	495,9	149,3	236,5	754,1	302,6	1 323,7	452,6	69,1	136,5	423,2	242,3
1965	2 195,6	563,1	158,3	242,6	919,3	312,2	1 529,7	480,9	91,2	166,8	451,3	339,5
1966	2 428,0	635,0	157,4	261,8	974,4	399,2	1 537,0	470,8	85,3	165,8	463,7	351,2
1967	2 449,6	612,1	199,5	281,5	871,7	484,8	1 599,0	485,5	86,8	157,5	477,6	391,7
1968	2 823,4	586,4	197,3	316,4	1 114,1	609,3	1 662,1	487,7	97,3	156,0	486,2	434,8
1967 IV	673,4	161,5	65,6	63,8	244,3	138,3	451,1	135,2	26,4	43,6	127,6	118,3
1968 I	699,0	167,7	48,7	78,9	273,3	130,4	407,7	125,8	28,0	38,3	116,9	98,8
II	697,7	144,6	48,4	71,2	265,9	167,5	375,4	98,8	21,7	34,5	111,8	108,7
III	683,6	127,5	53,6	78,7	278,0	145,8	425,7	129,5	22,2	39,7	125,8	108,6
IV	745,5	146,6	49,0	87,4	296,8	165,6	454,0	133,7	25,4	43,6	132,5	118,8
1969 I	856,4	201,6	54,9	89,2	328,4	182,3	431,9	137,3	25,5	48,3	117,3	103,6
II	898,5	211,6	62,4	96,0	321,5	207,0	439,2	136,1	18,9	47,7	122,6	114,0
III		148,5	51,3	111,5	284,1			120,6	25,0	51,5	142,3	
1968 J	225,1	48,5	20,1	26,3	88,4	41,9	166,9	56,8	9,4	15,7	46,6	38,6
A	219,6	39,5	12,1	26,1	92,2	49,7	133,9	39,2	7,1	11,4	40,9	35,2
S	237,9	43,0	17,1	26,3	97,3	54,2	124,2	34,0	5,8	12,5	38,2	33,7
O	235,8	40,7	14,9	29,5	100,4	50,3	151,7	45,9	7,9	15,2	45,6	37,2
N	252,5	50,0	14,7	33,3	93,1	61,5	148,6	39,5	8,4	14,5	41,7	44,6
D	258,4	58,8	16,3	25,0	103,5	54,8	152,6	48,4	9,1	14,0	44,4	36,8
1969 J	288,5	68,5	18,0	29,5	106,1	66,4	159,5	53,2	10,8	18,5	41,2	35,8
F	268,2	63,2	18,3	23,7	108,6	53,4	134,6	41,7	8,2	16,8	37,4	30,5
M	301,8	71,2	17,8	36,0	113,7	63,0	138,1	42,5	6,6	13,0	38,7	37,4
A	303,4	78,1	22,9	27,3	102,3	72,7	153,5	47,8	6,5	14,6	46,9	37,7
M	301,1	66,7	20,9	31,2	110,2	72,1	140,8	38,8	5,4	14,0	40,6	42,1
J	297,6	70,3	18,6	37,5	109,0	62,2	145,0	49,5	7,1	19,1	35,2	34,1
J	285,5	53,6	18,9	38,5	94,5	80,0	174,3	59,0	9,6	15,8	49,8	40,0
A	252,4	41,9	16,8	35,3	99,0	59,5	131,0	29,5	6,4	15,5	45,5	34,0
S		55,5	16,4	37,7	90,6			33,9	8,6	20,2	47,0	

a) Nouveau taux de change : mars 1961 pour les Pays-Bas et l'Allemagne (RF); août 1969 pour la France; octobre 1969 pour l'Allemagne (RF).

6



ENTWICKLUNG DES EWG-HANDELS  
mit den wichtigsten Gebieten  
(tatsächliche Werte)

TAB. 6

MIO \$

Zeitraum Période	import						export					
	EWG-CEE	France <sup>a)</sup>	Belg.-Lux.	Niederland <sup>a)</sup>	Deutschland (BR) <sup>a)</sup>	Italia	EWG-CEE	France <sup>a)</sup>	Belg.-Lux.	Niederland <sup>a)</sup>	Deutschland (BR) <sup>a)</sup>	Italia
<b>MITTEL- UND SÜDAMERIKA</b>						<b>AMÉRIQUE CENTRALE ET DU SUD</b>						
1958	1 647,0	216,7	152,2	272,9	788,8	216,5	1 604,2	223,0	179,9	204,5	722,3	274,6
1959	1 691,0	222,7	151,8	268,1	818,3	230,0	1 611,6	248,1	165,2	205,8	737,1	255,5
1960	1 873,4	259,2	177,1	258,0	885,9	293,3	1 693,3	281,2	154,0	198,4	785,4	274,3
1961	1 894,9	254,3	172,0	281,3	909,6	277,7	1 860,1	299,0	143,7	210,5	898,2	308,5
1962	2 222,9	308,8	202,9	286,0	1 073,2	352,0	1 783,5	302,5	138,1	205,9	820,8	316,1
1963	2 267,8	332,5	213,4	286,9	949,9	485,0	1 566,5	275,8	108,0	158,0	708,5	316,3
1964	2 465,0	381,7	220,3	290,9	1 025,5	546,6	1 676,4	278,6	142,5	172,7	755,4	327,2
1965	2 615,5	383,1	224,6	290,7	1 166,3	550,8	1 706,6	266,4	146,5	159,7	811,5	322,5
1966	2 731,3	392,4	247,7	276,0	1 145,8	669,5	1 905,9	317,1	145,3	182,7	938,8	322,0
1967	2 808,1	399,2	293,7	346,5	1 088,8	680,0	2 053,6	334,4	154,2	190,0	997,1	377,9
1968	2 679,0	358,5	306,3	314,8	1 095,3	604,1	2 326,8	413,8	162,7	201,6	1 093,7	455,0
1967 IV	601,1	93,4	71,6	67,8	245,2	123,0	554,9	93,6	48,9	47,9	264,0	100,5
1968 I	649,6	94,6	82,6	90,7	269,8	112,0	548,6	107,2	38,5	46,4	256,7	99,7
II	681,3	85,0	81,3	77,5	282,2	155,2	540,3	84,1	45,0	47,5	251,1	112,7
III	667,0	85,9	71,9	71,5	265,8	171,9	586,5	102,3	37,7	55,4	278,3	112,7
IV	681,3	93,1	70,9	75,1	277,3	165,0	651,6	120,1	41,8	52,3	307,5	129,9
1969 I	740,9	112,2	69,1	87,7	298,8	173,0	600,2	115,5	43,2	52,0	277,3	112,3
II	805,4	129,7	75,0	98,6	315,4	186,7	631,8	117,1	41,1	58,8	285,7	129,2
III		108,6	80,8	79,7	346,3			97,1	43,5	65,5	303,9	
1968 J	227,9	34,0	20,1	25,8	99,6	48,4	213,3	40,0	12,9	18,8	100,9	40,9
A	218,8	25,5	25,8	23,2	88,2	56,0	188,4	29,8	12,7	18,2	88,7	38,9
S	220,0	27,1	25,4	22,5	77,5	67,5	183,8	33,2	11,5	18,4	88,2	32,6
O	238,7	34,6	25,5	27,6	99,3	51,7	218,4	37,4	13,2	20,2	100,3	47,3
N	232,1	31,4	24,8	25,1	96,3	54,5	211,7	39,1	12,4	19,3	103,8	37,2
D	212,5	27,4	21,2	22,9	82,5	58,6	219,3	43,8	15,7	12,8	103,9	43,2
1969 J	257,8	39,4	25,1	30,4	107,6	55,3	208,9	35,6	19,6	19,3	94,6	36,9
F	231,7	36,8	21,2	29,4	86,1	58,3	183,9	38,9	11,2	14,6	83,2	36,0
M	251,3	36,2	22,6	27,9	105,2	59,5	207,6	38,1	12,5	18,2	99,5	39,4
A	263,4	44,1	24,0	32,1	99,5	63,8	205,3	33,9	12,4	18,1	94,9	46,0
M	251,7	43,3	22,4	29,2	105,4	50,9	202,9	44,2	12,6	15,5	90,5	40,1
J	289,7	41,7	28,3	37,3	110,6	71,8	224,1	39,2	15,5	25,3	100,3	43,8
J	260,5	38,6	26,7	25,4	107,5	62,3	246,6	41,6	13,1	18,9	110,9	62,0
A	258,2	33,2	29,5	23,1	114,3	58,2	195,9	28,0	13,9	22,4	95,8	35,8
S		36,9	24,0	31,2	124,5			28,7	16,0	24,1	97,2	
<b>WESTASIEN</b>						<b>ASIE OCCIDENTALE</b>						
1958	1 802,8	606,9	161,6	311,2	294,2	429,0	693,1	110,1	77,5	74,7	329,0	101,8
1959	1 746,1	552,9	157,6	264,9	368,9	401,9	709,4	124,3	67,9	95,6	322,4	99,2
1960	1 828,5	460,4	160,3	305,8	461,2	440,8	815,6	140,1	92,4	108,5	345,8	128,8
1961	1 851,4	422,1	147,8	325,9	501,5	454,0	811,5	149,1	80,6	98,5	357,8	125,4
1962	1 926,3	435,4	140,3	319,9	547,0	483,7	764,9	139,1	87,8	95,4	308,0	134,7
1963	2 131,4	481,3	199,4	341,5	550,3	558,8	822,7	165,0	89,7	93,3	333,6	140,3
1964	2 306,5	527,0	219,2	371,3	548,2	640,8	966,4	211,5	108,4	113,9	352,7	179,9
1965	2 528,0	603,2	231,0	364,7	539,0	790,2	1 090,0	201,8	107,9	118,6	443,8	218,0
1966	2 637,4	608,3	216,8	388,7	573,7	850,0	1 258,8	228,1	114,3	129,0	524,4	262,9
1967	2 912,6	694,4	193,6	423,5	665,2	935,9	1 298,6	260,0	101,3	138,0	537,7	261,7
1968	3 317,0	767,9	344,9	500,7	776,1	927,4	1 615,3	359,0	130,8	150,2	655,0	320,4
1967 IV	929,7	216,3	67,0	136,0	179,5	331,0	377,9	84,2	28,6	34,4	161,9	68,8
1968 I	820,4	216,5	73,9	118,9	201,6	209,6	403,3	90,2	30,6	39,7	169,7	73,1
II	812,7	158,4	86,5	127,7	203,8	236,3	368,6	80,2	33,1	36,4	142,6	76,3
III	814,2	175,7	86,6	142,6	184,9	224,8	390,6	87,1	29,9	36,3	158,0	79,3
IV	870,9	217,3	100,0	111,5	185,5	256,7	452,9	101,4	37,3	37,8	184,7	91,7
1969 I	846,2	184,7	93,0	113,1	181,1	274,4	414,7	83,5	34,9	43,1	162,5	90,7
II	832,4	205,2	86,6	141,3	169,8	229,5	429,7	77,2	38,1	35,1	181,6	97,7
III		143,4	87,7	147,8	169,8			68,9	36,8	37,6	177,9	
1968 J	263,2	58,5	23,4	47,8	66,8	66,8	146,0	41,3	11,5	12,1	52,9	28,4
A	262,9	62,0	26,3	45,0	62,2	67,3	125,0	25,1	8,6	9,8	55,3	26,2
S	288,5	56,6	34,9	49,7	56,3	90,9	118,3	21,0	10,0	14,3	49,8	23,2
O	282,6	62,9	40,3	35,2	66,9	77,3	151,0	36,4	11,6	13,5	60,6	28,9
N	301,0	70,0	30,3	41,9	64,5	94,3	142,8	28,9	10,9	11,8	59,3	31,8
D	286,6	87,6	27,0	34,4	54,1	83,4	158,7	36,4	14,2	12,6	64,7	31,0
1969 J	311,6	66,5	36,4	47,5	64,5	96,7	139,9	28,8	15,4	12,7	54,5	28,4
F	269,4	64,4	26,8	32,5	54,4	91,3	127,4	25,5	9,8	11,8	51,8	28,6
M	265,4	54,6	29,9	33,0	62,1	85,7	147,3	29,2	9,7	18,5	56,2	33,6
A	287,5	73,0	24,9	52,3	56,5	80,9	153,8	29,1	14,7	10,8	63,4	35,7
M	285,4	76,4	34,2	43,7	61,2	69,9	143,4	23,5	10,3	11,1	64,7	33,7
J	263,0	59,4	27,5	45,4	52,0	78,7	132,6	24,6	12,5	13,1	53,5	28,8
J	250,2	45,4	32,0	39,9	57,1	75,7	156,6	30,9	15,5	12,8	64,2	33,2
A	252,1	43,8	29,3	49,6	58,0	71,5	123,6	18,1	9,1	11,3	56,6	28,5
S		58,2	26,4	58,3	54,7			20,9	12,1	13,6	57,0	

a) Neuer Umrechnungskurs : März 1961 für die Niederlande und Deutschland (BR); August 1969 für Frankreich; Oktober 1969 für Deutschland (BR).

TAB. 6

ÉVOLUTION DU COMMERCE DE LA CEE  
avec les principales zones  
(valeurs courantes)

MIO \$

Zeitraum Période	import						export					
	EWG-CEE	France a)	Belg.-Lux. a)	Nederland a)	Deutsch- land (BR) a)	Italia	EWG-CEE	France a)	Belg.-Lux. a)	Nederland a)	Deutsch- land (BR) a)	Italia
<b>ANDERE LÄNDER DER KLASSE 2 (FERNER OSTEN)</b>												
1958	779,4	175,3	55,2	153,3	291,7	103,8	1 026,8	185,5	91,0	127,6	507,9	114,7
1959	759,2	149,2	51,8	153,0	308,8	96,4	926,4	152,4	78,1	138,5	481,0	76,4
1960	963,1	203,1	60,7	153,5	408,7	137,0	1 138,0	186,6	105,7	157,6	553,4	134,6
1961	898,6	167,0	71,8	132,0	390,8	137,0	1 180,9	175,6	109,7	166,3	582,4	146,9
1962	867,6	166,1	72,1	112,5	370,1	146,8	1 068,1	171,2	82,3	147,0	536,5	131,0
1963	911,2	170,7	74,1	116,6	397,2	152,7	1 132,5	177,0	93,4	154,2	575,8	132,2
1964	1 073,6	185,5	98,9	203,0	433,2	153,0	1 272,4	186,2	100,8	172,1	638,3	175,0
1965	1 143,1	183,6	104,8	212,5	493,0	149,3	1 450,2	196,6	121,2	195,2	739,7	197,4
1966	1 246,3	216,2	120,2	206,3	542,2	161,3	1 548,5	222,8	142,6	199,4	743,6	240,1
1967	1 142,8	183,7	123,7	214,2	463,5	157,6	1 558,6	224,8	139,8	206,0	745,2	242,8
1968	1 187,8	180,6	131,0	194,9	518,6	162,6	1 640,3	247,7	145,3	196,4	771,7	279,2
1967 IV	286,4	47,0	35,1	51,0	111,9	41,4	413,1	61,0	36,3	47,9	200,8	67,1
1968 I	304,6	44,0	34,2	64,0	124,1	38,2	415,4	69,6	35,5	50,4	192,0	67,9
II	261,8	35,3	31,9	39,7	118,0	37,0	395,7	48,9	35,9	53,0	180,3	77,7
III	294,3	44,2	29,7	45,0	131,6	43,7	416,0	64,8	32,7	49,2	203,7	65,6
IV	328,0	57,2	36,0	46,1	144,9	43,7	413,3	64,5	41,2	43,8	195,7	68,0
1969 I	374,0	60,9	45,6	61,4	159,9	46,2	426,5	76,7	38,4	44,9	196,8	69,6
II	344,0	59,6	40,3	48,1	144,8	51,2	424,1	84,5	35,9	45,6	190,1	68,0
III		59,7	33,5	46,0	160,7			85,4	37,5	58,4	219,8	
1968 J	101,4	17,9	10,4	14,6	43,8	14,7	157,0	28,2	12,1	15,7	78,2	23,0
A	92,2	11,8	8,5	14,5	44,4	13,0	137,7	18,1	11,6	18,0	68,4	21,5
S	99,7	14,5	10,0	15,9	43,4	15,9	121,5	19,0	9,1	15,4	57,2	20,7
O	106,8	17,2	12,4	16,0	48,9	12,4	146,4	20,4	14,4	18,1	71,5	22,1
N	109,4	20,2	10,9	14,4	47,9	16,0	129,1	18,4	13,3	13,4	64,0	20,0
D	111,5	19,8	12,7	15,6	48,1	15,3	138,0	25,8	13,2	12,6	60,3	26,1
1969 J	125,8	19,9	16,3	19,5	54,0	16,0	140,2	24,2	15,8	12,6	64,5	23,1
F	116,7	17,8	14,8	18,0	51,0	15,2	139,0	22,5	11,0	18,4	65,4	21,7
M	132,2	23,2	14,5	23,9	54,9	15,7	146,9	30,1	11,4	13,6	67,0	24,9
A	121,7	20,8	14,8	15,9	53,6	16,5	142,6	28,4	13,8	14,5	65,1	20,7
M	114,2	19,5	13,1	16,9	47,5	17,1	145,2	27,1	10,1	16,1	67,7	24,2
J	107,9	19,3	12,0	15,3	43,6	17,6	136,4	29,5	11,5	15,0	57,3	23,2
1969 J	116,2	22,6	9,9	13,7	49,9	20,1	167,1	37,9	12,4	17,9	73,5	25,3
A	106,0	14,5	12,2	14,5	50,6	14,2	142,9	24,9	13,1	18,3	69,0	17,6
S		22,6	11,4	17,8	60,2			23,2	11,6	22,2	77,3	
<b>OSTEUROPA b)</b>												
1958	677,7	173,9	56,9	77,5	266,6	102,9	625,7	145,6	62,3	51,7	277,3	88,8
1959	823,3	160,4	74,4	110,4	323,2	154,8	710,7	158,4	60,1	58,4	314,2	119,5
1960	975,0	154,6	77,5	97,4	380,5	265,0	991,9	220,6	96,5	62,6	440,3	171,8
1961	1 077,3	166,5	87,2	104,2	412,5	307,0	1 098,5	234,9	93,2	78,0	476,4	215,9
1962	1 201,8	197,4	101,7	99,1	472,2	331,4	1 170,5	267,1	86,7	76,4	504,2	236,1
1963	1 362,8	250,9	113,7	120,4	453,2	424,5	1 079,7	226,0	73,5	71,9	438,6	269,7
1964	1 359,5	259,1	117,4	125,3	486,7	371,1	1 212,6	234,8	77,2	73,9	551,2	275,5
1965	1 572,9	272,3	120,6	150,8	589,2	440,0	1 416,0	300,9	93,5	104,4	587,7	329,5
1966	1 800,4	347,9	136,3	150,5	650,4	515,3	1 676,2	387,1	119,8	116,5	695,8	357,0
1967	2 011,5	360,7	136,3	158,7	666,3	689,5	2 101,7	438,1	155,7	179,6	883,2	445,1
1968	2 119,3	373,4	151,5	175,4	762,8	656,3	2 376,6	557,2	145,5	179,0	945,1	549,9
1967 IV	593,2	99,6	37,2	47,4	207,6	201,3	561,0	121,0	48,9	37,6	237,7	115,6
1968 I	509,5	93,6	38,0	47,4	178,8	151,7	585,8	161,1	38,8	38,8	226,7	120,7
II	487,2	76,2	35,9	37,8	163,6	173,7	521,9	90,5	39,8	46,1	205,6	138,9
III	517,3	90,7	33,0	42,7	192,1	158,7	589,4	153,6	32,7	39,2	232,9	131,0
IV	605,7	112,9	44,9	47,5	228,3	172,2	681,9	151,9	35,1	54,9	280,7	159,2
1969 I	548,3	117,3	33,4	47,2	191,3	159,0	596,6	124,2	36,7	46,7	243,4	145,6
II	572,4	108,2	35,3	49,6	198,2	181,1	687,4	140,3	40,1	60,6	256,6	189,7
III		101,8	41,1	56,6	234,8			126,6	31,7	52,4	281,6	
1968 J	180,1	31,9	10,7	17,2	70,2	50,3	211,9	55,9	12,1	15,8	80,3	47,9
A	162,2	26,6	11,1	12,1	62,5	49,9	176,0	43,3	9,4	10,7	68,2	44,4
S	174,3	32,2	11,0	13,4	59,3	58,5	201,5	55,7	10,4	12,7	84,5	38,2
O	194,5	36,7	12,4	14,5	75,8	55,1	217,4	54,2	13,3	20,6	87,4	42,0
N	200,9	36,5	14,6	17,4	74,3	58,2	220,8	46,0	9,1	20,1	88,8	56,8
D	208,4	39,1	16,4	15,9	78,3	58,7	239,4	52,1	12,5	14,3	102,7	57,7
1969 J	196,7	43,9	13,1	15,3	66,8	57,6	192,6	41,3	13,3	13,3	84,4	40,3
F	169,7	35,9	9,9	16,6	59,2	48,1	180,8	38,9	9,4	13,6	73,9	45,1
M	181,9	37,5	10,5	15,4	65,3	53,3	221,6	44,4	14,1	19,8	85,1	58,3
A	185,8	35,9	10,7	16,2	66,8	56,2	226,8	47,2	16,4	15,4	90,7	57,0
M	181,7	32,4	11,2	16,8	61,4	59,9	227,3	39,6	12,4	19,7	86,1	69,5
J	204,4	39,9	13,2	16,6	70,0	64,8	232,5	53,4	10,8	25,5	79,8	62,9
1969 J	213,3	41,1	12,4	17,2	83,3	59,3	245,5	56,8	9,9	18,1	99,0	61,8
A	180,9	28,4	13,7	20,3	69,3	49,2	185,1	29,8	7,5	16,0	88,6	43,2
S		32,9	14,9	19,1	82,2			41,1	13,4	18,4	94,0	
<b>EUROPE ORIENTALE b)</b>												
1958	677,7	173,9	56,9	77,5	266,6	102,9	625,7	145,6	62,3	51,7	277,3	88,8
1959	823,3	160,4	74,4	110,4	323,2	154,8	710,7	158,4	60,1	58,4	314,2	119,5
1960	975,0	154,6	77,5	97,4	380,5	265,0	991,9	220,6	96,5	62,6	440,3	171,8
1961	1 077,3	166,5	87,2	104,2	412,5	307,0	1 098,5	234,9	93,2	78,0	476,4	215,9
1962	1 201,8	197,4	101,7	99,1	472,2	331,4	1 170,5	267,1	86,7	76,4	504,2	236,1
1963	1 362,8	250,9	113,7	120,4	453,2	424,5	1 079,7	226,0	73,5	71,9	438,6	269,7
1964	1 359,5	259,1	117,4	125,3	486,7	371,1	1 212,6	234,8	77,2	73,9	551,2	275,5
1965	1 572,9	272,3	120,6	150,8	589,2	440,0	1 416,0	300,9	93,5	104,4	587,7	329,5
1966	1 800,4	347,9	136,3	150,5	650,4	515,3	1 676,2	387,1	119,8	116,5	695,8	357,0
1967	2 011,5	360,7	136,3	158,7	666,3	689,5	2 101,7	438,1	155,7	179,6	883,2	445,1
1968	2 119,3	373,4	151,5	175,4	762,8	656,3	2 376,6	557,2	145,5	179,0	945,1	549,9
1967 IV	593,2	99,6	37,2	47,4	207,6	201,3	561,0	121,0	48,9	37,6	237,7	115,6
1968 I	509,5	93,6	38,0	47,4	178,8	151,7	585,8	161,1	38,8	38,8	226,7	120,7
II	487,2	76,2	35,9	37,8	163,6	173,7	521,9	90,5	39,8	46,1	205,6	138,9
III	517,3	90,7	33,0	42,7	192,1	158,7	589,4	153,6	32,7	39,2	232,9	131,0
IV	605,7	112,9	44,9	47,5	228,3	172,2	681,9	151,9	35,1	54,9	280,7	159,2
1969 I	548,3	117,3										

HADELSNETZ DER EWG

TAB. 7

Werte : Tausend Dollar

Indices : Vergleichszeitraum des Vorjahres = 100

import

JAN.-SEPT. 1969		EWG - CEE (1)		France (2)		Belg. - Lux.		Nederland		Deutschland (BR) (1)		Italia	
Code	Ursprung - Origine	1 000 \$	Indices	1 000 \$	Indices	1 000 \$	Indices	1 000 \$	Indices	1 000 \$	Indices	1 000 \$	Indices
.0	MONDE							7948.336	117	17905.647	122		
.01	INTRA-CEE							4507.744	120	7817.250	130		
.02	EXTRA-CEE							3440.592	112	10088.397	117		
.1	CLASSE 1							2027.997	112	6174.374	121		
.11	AELE							912.545	118	2716.372	120		
.12	AUT.EUR.OCCID.							156.824	119	726.729	138		
.15	AMERIQUE DU NORD							827.763	104	2115.501	116		
.19	AUT.CLASSE 1							130.865	117	615.772	125		
.2	CLASSE 2							1235.403	112	3204.789	111		
.20	.AOM							114.880	122	324.294	109		
.21	.EAMA							94.041	133	181.262	112		
.22	.DOM							564	126	631	12		
.23	.TOM							17.682	97	26.708	118		
.24	.ALGERIE							2.593	56	115.693	107		
.25	AFR.MEDIT.NDA							135.137	113	573.806	116		
.26	AUT.AFRIQUE							161.589	147	360.179	124		
.27	AMERIQUE SUD							266.061	111	960.526	118		
.28	ASIE OCCIDENTALE							402.175	103	520.649	88		
.29	AUT.CLASSE 2							155.561	105	465.340	125		
.3	CLASSE 3							176.380	117	691.070	116		
.31	EUROPE ORIENTALE							153.435	120	624.415	117		
.32	AUT.CLASSE 3							22.945	103	66.655	106		
.9	DIVERS NON CL.							809	41	18.164	109		
001	FRANCE							617.830	142	2346.185	135		
002	BELGIQUE-LUXBG.							1419.625	116	1604.062	131		
003	PAYS-BAS							2086.599	118	2054.588	130		
004	ALLEMAGNE RF							383.690	121	1812.415	125		
005	ITALIE							450.509	122	707.864	115		
022	ROYAUME-UNI							583	123	7.405	125		
024	ISLANDE (EIRE)							9.081	106	24.347	125		
028	NORVEGE							52.236	117	250.650	128		
030	SUEDE							182.385	118	533.205	116		
032	FINLANDE							65.433	110	179.895	142		
034	DANEMARK							52.047	101	271.281	121		
036	SUISSE							102.316	106	360.179	124		
038	AUTRICHE							61.056	129	389.703	123		
040	PORTUGAL							12.001	124	45.950	121		
042	ESPAGNE							39.469	150	172.841	132		
044	GIBRALTAR							12	109	104	87		
046	MALTE							808	253	2.129	253		
048	YUGOSLAVIE							14.996	96	168.852	157		
050	GRECE							13.362	124	111.233	138		
052	TURQUIE							13.080	125	59.923	100		
054	EUROPE NDA							47.439	121	232.090	107		
056	U.-R.-S.S.							41.144	143				
058	ZONE MARK EST							15.528	91	88.918	111		
060	POLOGNE							22.232	115	118.187	152		
062	TCHECOSLOVAQUIE							17.765	126	64.183	126		
064	HONGRIE							5.765	77	83.193	113		
066	ROUMANIE							3.529	184	37.414	106		
068	BULGARIE							33	194	430	74		
070	ALBANIE							1.180	50	7.033	89		
200	AFR.NORD ESPAGN.							10.869	88	34.950	108		
204	MAROC							2.593	56	115.693	107		
208	ALGERIE							1.193	11	16.057	110		
212	TUNISIE							112.460	116	489.059	116		
218	LIBYE							11.615	140	33.590	47		
220	EGYPTE							2.965	74	29.061	101		
224	SOUDAN							2.579	NS	10.362	82		
228	.MAURITANIE							196	22	29	28		
232	.MALI							1	100	38	55		
236	.HAUTE-VOLTA							2	7	445	NS		
240	.NIGER							201	87	1.422	127		
244	.TCHAD							3.180	135	5.728	141		
248	.SENEGAL							4.595	NS	1.927	116		
252	GAMBIE							2.195	103	1.288	86		
256	GUINEE PORTUGAISE							200	28	4.521	134		
260	GUINEE							8.105	97	8.049	61		
264	SIERRA LEONE							9.723	110	55.063	100		
268	LIBERIA							16.517	105	62.484	130		
272	.COTE-D'IVOIRE							13.531	91	31.811	126		
276	GHANA							9.414	159	10.444	191		
280	.TOGO							1.618	NS	1.651	72		
284	.DAHOMY							65.619	301	52.880	152		
288	NIGERIA FED.OU							35.107	135	25.936	120		
302	.CAMEROUN RF							2	NS	229	53		
306	.REP.CENTRAFRIC.							2.495	159	42	42		
310	GUINEE ESPAGN.							3.701	106	11.960	101		
314	.GABON							3.652	127	14.736	107		
318	.CONGO BRAZZA							17.251	141	30.510	86		
322	.CONGO REP.DEM.							26	289	865	186		
324	.RWANDA							3	7	369	77		
328	.BURUNDI							27.809	166	27.470	176		
330	ANGOLA							1.314	89	8.051	104		
334	ETHIOPIE							1	9	12	86		
338	.I.FR.AFARS-ISSAS							5	167	125	95		
342	.SOMALIA							3.925	129	14.216	126		
346	KENYA							1.743	51	5.547	56		
350	UGANDA							3.957	84	9.205	70		
352	TANZANIE							1	275	111	70		
362	ILES MAURICE							3.533	56	4.403	54		
366	MOZAMBIQUE							586	77	3.869	111		
370	.MADAGASCAR							253	NS	155	74		
372	.REUNION							6.439	117	97.507	139		
376	.ARCH.DES COMORES							120	29	824	6		
378	ZAMBIE							1.866	56	1.165	49		
382	RHODESIE							18.803	76	170.657	111		
386	MALAWI												
390	REP.AFRIQUE DU SUD												

(1) Siehe Fußnote 1, Tab. 2.

(2) Siehe Fußnote a), Tab. 5.

TAB. 7

RESEAU DU COMMERCE DE LA CEE

## import

Valeurs : millier de dollars

Indices : même période de l'année précédente = 100

JAN.-SEPT. 1969		JAN.-SEPT. 1969		EWG - CEE (1)		France (2)		Belg. - Lux.		Nederland		Deutschland (BR) (1)		Italia	
Code	Ursprung - Origine	1 000 \$	Indices	1 000 \$	Indices	1 000 \$	Indices	1 000 \$	Indices	1 000 \$	Indices	1 000 \$	Indices	1 000 \$	Indices
400	ETATS-UNIS									761.496	103	1878.998	115		
404	CANADA									66.267	118	236.503	120		
408	.ST-PIERRE ET MIQU									1	14				
412	MEXIQUE									8.398	61	59.107	135		
416	GUATEMALA									3.060	98	23.930	88		
420	HONDURAS BRIT									12.756	144	2.647	184		
424	HONDURAS									1.779	386	32.133	82		
428	SALVADOR									2.173	121	41.035	109		
432	NICARAGUA									2.409	137	16.813	94		
436	COSTA RICA									3.349	112	12.009	95		
440	PANAMA									442	126	13.953	871		
444	CANAL PANAMA									1	13	103	92		
448	CUBA									4.389	110	1.836	112		
452	HAITI									302	364	580	88		
456	REP. DOMINICAINE									390	52	764	66		
458	.GUADELOUPE									302	83	2	2		
462	.MARTINIQUE									3	4	451	149		
464	JAMAIQUE									561	281	1.465	116		
468	INDES OCCIDENT.									207	357	3.699	101		
472	TRINIDAD, TOBAGO									916	66	3.603	59		
474	.ARUBA									271	66	1.913	42		
478	.CURACAO									7.006	155	4.976	280		
480	COLOMBIE									22.449	129	58.952	108		
484	VENEZUELA									15.825	72	54.273	102		
488	GUYANE (ANC.BR.)									366	77	2.383	131		
492	.SURINAM									10.206	118	14.881	145		
496	.GUYANE FR.									6	300	2	67		
500	EQUATEUR									1.998	84	28.836	89		
504	PEROU									30.575	157	98.885	119		
508	BRESIL									61.806	108	208.528	129		
512	CHILI									10.970	152	168.861	135		
516	BOLIVIE									347	32	9.435	121		
520	PARAGUAY									1.798	119	4.616	153		
524	URUGUAY									5.165	91	13.782	171		
528	ARGENTINE									73.630	112	101.303	109		
600	CHYPRE									1.864	96	14.744	79		
604	LIBAN									30.603	116	5.747	128		
608	SYRIE									31.048	89	2.880	61		
612	IRAN									12.446	167	28.854	79		
616	AFGHANISTAN									60.223	101	135.365	97		
620	ISRAEL									35	24	8.973	110		
624	JORDANIE									13.081	88	65.559	116		
628	ARABIE SAOUDITE									96	873	2	2		
632	KOWEIT									98.376	135	159.227	92		
636	BAHREIN									117.386	81	34.135	99		
640	KATAR									4.411	69	1.753	178		
644	MASC. OMAN, TR. OMAN									7.861	75	4.893	27		
648	YEMEN									24.594	269	66.718	65		
652	ARABIE DU SUD									15	214	26	50		
656	PAKISTAN									191	42	768	275		
660	UNION INDIENNE									8.724	99	29.709	105		
664	CEYLAN, MALDIVES									13.061	106	42.681	108		
668	NEPAL, BHOUTAN									4.139	95	9.172	104		
672	UNION BIRMANE									23	39	799	202		
676	THAÏLANDE									1.330	81	6.070	92		
680	LAOS									21.373	146	30.477	106		
684	VIETNAM NORD									8	NS	3	75		
688	VIETNAM SUD									81	87	179	135		
692	CAMBODGE									204	79	425	65		
696	INDONESIE									796	164	837	154		
700	MALAYSIA									39.201	83	82.792	142		
704	SINGAPOUR									9.180	102	44.591	137		
708	PHILIPPINES									8.221	88	5.037	141		
712	TIMOR PORT. MACAO									14.304	80	34.211	98		
716	HONGKONG									1.352	145	8.736	170		
720	CHINE, REP. POP.									20.810	104	62.413	102		
724	COREE DU NORD									2.054	89	3.915	204		
728	COREE DU SUD									4.544	213	8.982	140		
732	JAPON									74.249	113	286.362	134		
736	FORMOSE (TAIWAN)									7.206	195	41.033	114		
740	HONG KONG									21.869	141	109.898	151		
800	AUSTRALIE									28.958	206	126.197	125		
804	NOUVELLE-ZELANDE									8.855	132	32.556	137		
808	REP. USA OCEANIE									11	6	1.138	49		
812	OCEANIE BRIT.														
816	.NOUV. HEBRIDES														
818	.NOUV. CALEDONIE									189	NS	4.352	82		
822	.POLYNEsie FR.											474	76		
950	SOUT. PROV. BORD											18.164	109		
954	DIVERS NOA									36	450				
958	NON SPECIFIES									773	39				
962	PORTS FRANCS														
966	SECRET														
970	SECRET														
974	SECRET														
978	SECRET														
982	SECRET														
986	SECRET														
990	SECRET														
994	SECRET														
998	SECRET														
999	SECRET														
981	EUROPE									5730.548	120	11884.766	127		
982	AFRIQUE									412.425	125	1401.859	113		
983	AMERIQUE									1111.619	106	3098.273	116		
984	ASIE									654.919	105	1337.867	108		
985	OCEANIE									38.013	181	164.718	123		

(1) Voir note 1 du Tab. 2.

(2) Voir note a) du tab. 5.

Werte : Tausend Dollar

Indices : Vergleichszeitraum des Vorjahres = 100

export

JAN.-SEPT. 1969		EWG - CEE (1)		France (2)		Belg. - Lux.		Nederland		Deutschland (BR) (1)		Italia	
Code	Bestimmung - Destination	1 000 \$	Indices	1 000 \$	Indices	1 000 \$	Indices	1 000 \$	Indices	1 000 \$	Indices	1 000 \$	Indices
.0	MONDE			10729.248	118	7215.472	122	7200.304	119	20639.873	117		
.01	INTRA-CEE			5093.523	132	4850.647	129	4289.244	125	8277.659	126		
.02	EXTRA-CEE			5635.725	108	2364.825	110	2911.060	111	12362.214	111		
.1	CLASSE 1			2900.935	110	1657.784	110	1916.322	109	8822.636	111		
.11	AELE			1408.986	107	781.911	120	1166.376	110	4588.939	116		
.12	AUT.EUR.OCCID.			557.092	123	212.867	142	237.398	116	1297.602	119		
.15	AMERIQUE DU NORD			705.313	109	561.075	91	368.899	101	2150.673	98		
.19	AUT.CLASSE 1			229.544	105	101.931	120	143.649	106	785.422	115		
.2	CLASSE 2			2309.768	109	537.027	111	713.268	114	2570.225	111		
.20	.ADM			1109.939	108	118.483	129	124.809	123	192.364	148		
.21	.EAMA			494.372	109	91.458	119	70.130	148	107.074	132		
.22	.DOM			192.200	114	2.510	97	6.702	124	7.442	118		
.23	.TOM			85.110	137	5.097	127	37.015	87	16.963	113		
.24	.ALGERIE			338.257	100	19.418	231	10.962	181	60.885	220		
.25	AFR.MEDIT.NOA			296.626	118	25.427	124	51.071	147	148.468	109		
.26	AUT.AFRIQUE			47.289	95	43.390	85	96.382	124	233.753	117		
.27	AMERIQUE CF. SUD			329.533	112	127.753	106	176.319	118	866.919	110		
.28	ASIE OCCIDENTALE			229.641	89	109.724	117	115.751	103	521.970	111		
.29	AUT.CLASSE 2			246.620	135	111.750	107	148.936	98	606.753	105		
.3	CLASSE 3			424.735	88	120.824	96	192.142	138	921.350	117		
.31	EUROPE ORIENTALE			391.131	97	108.533	98	159.750	129	781.598	117		
.32	AUT.CLASSE 3			33.604	44	12.291	83	32.392	207	139.752	115		
.9	DIVERS NON CL.			288	27	49.197	128	89.329	107	48.003	92		
001	FRANCE					1517.739	145	845.379	141	2817.390	134		
002	BELGIQUE-LUXBG.			1159.247	127			992.788	114	1675.506	126		
003	PAYS-BAS			626.821	139	1410.953	112			2094.936	115		
004	ALLEMAGNE RF			2220.971	133	1619.407	132	2101.460	127				
005	ITALIE			1086.484	133	302.548	141	349.617	119	1689.827	126		
022	ROYAUME-UNI			449.470	100	290.490	109	558.185	105	846.302	119		
024	ISLANDE			1.416	76	2.515	87	3.357	53	13.351	102		
026	IRLANDE (EIRE)			26.012	111	27.985	228	22.465	97	73.671	116		
028	NORVEGE			67.112	111	62.299	92	77.450	128	276.180	113		
030	SUEDE			161.466	111	137.544	137	183.615	108	780.646	117		
032	FINLANDE			50.646	147	28.761	125	41.524	130	210.446	124		
034	DANEMARK			107.003	118	82.811	150	111.403	130	499.756	117		
036	SUISSE			477.249	109	143.102	123	143.860	153	1161.333	117		
038	AUTRICHE			68.383	101	36.684	99	66.928	108	873.612	111		
040	PORTUGAL			78.310	117	26.981	117	24.935	127	151.110	113		
042	ESPAGNE			294.050	123	74.953	152	75.890	103	370.124	125		
044	GIBRALTAR			18.316	127	76	119	1.673	237	3.588	93		
046	MALTE			4.033	154	1.460	139	1.323	115	3.424	120		
048	YUGOSLAVIE			54.086	118	21.106	134	26.449	140	303.455	130		
050	GRECE			80.494	115	38.213	116	45.759	138	208.401	115		
052	TURQUIE			27.276	139	17.652	134	16.958	122	114.142	86		
052	EUROPE NDA			18.316	127								
056	U.R.S.S.			182.504	105	36.347	104	45.318	155	285.683	152		
058	ZONE MARK EST			20.089	97	10.832	94	24.043	121				
060	POLOGNE			56.121	88	19.133	106	19.600	111	105.283	100		
062	TCHECOSLOVAQUIE			31.600	114	13.702	100	21.006	106	149.841	128		
064	HONGRIE			28.345	115	13.702	91	19.133	106	47.815	142		
066	ROUMANIE			54.616	95	17.407	103	25.487	121	129.589	94		
068	BULGARIE			16.880	43	3.515	49	5.912	85	48.102	92		
070	ALBANIE			978	139	22	24	453	170	1.388	111		
200	AFR.NORD ESPAGN.			12.716	114	6.329	104	15.779	136	24.504	126		
204	MAROC			131.317	107	11.786	199	11.144	107	38.477	121		
208	ALGERIE			338.257	100	19.418	231	10.962	181	60.885	220		
212	TUNISIE			73.149	135	1.869	104	3.481	123	12.765	87		
216	LIBYIE			27.886	134	8.144	103	19.058	142	47.815	142		
220	EGYPTE			64.274	123	4.128	78	17.388	212	49.931	168		
224	SOUDAN			4.725	56	3.108	115	5.142	104	8.818	90		
228	.MAURITANIE			13.027	109	1.341	140	441	13	1.178	133		
232	.MALTE-VOLTA			9.077	101	82	65	189	205	575	78		
236	.HAUTE-VOLTA			12.790	122	329	52	779	150	2.127	227		
240	NIGER			14.745	131	545	64	1.525	84	1.348	144		
244	.TCHAD			9.101	114	215	72	1.805	295	951	101		
248	.SENEGAL			70.210	116	2.512	69	12.622	305	9.487	144		
252	GAMBIE			276	122	111	83	233	65	292	89		
256	GUINEE PORTUGAISE			19.626	115	193	113	1.996	314	1.933	258		
260	GUINEE			6.541	108	230	57	504	80	1.879	99		
264	SIERRA LEONE			3.205	94	970	188	2.416	118	3.214	120		
268	LIBERIA			5.379	54	1.654	52	6.398	106	16.475	267		
272	COTE-D'IVOIRE			106.064	101	6.096	125	10.941	102	17.291	119		
276	GHANA			4.943	131	1.575	138	9.234	135	23.945	128		
280	.TOGO			11.458	128	598	125	1.680	129	2.891	132		
284	.DAHOMY			15.043	132	1.066	110	2.894	119	2.035	161		
288	NIGERIA, FED.DU			13.294	118	6.428	55	24.114	244	48.686	108		
302	CAMEROUN			67.516	111	3.875	138	4.431	110	13.631	148		
306	REP.CENTRAFRIC.			13.812	118	305	79	647	94	1.436	70		
310	GUINEE ESPAGN.			93	28	65	6	202	36	164	13		
314	.GABON			30.851	140	1.360	142	1.974	109	3.992	124		
318	.CONGO BRAZZA			32.139	92	1.098	82	1.969	99	4.799	85		
322	.CONGO, REP.DEM.			25.688	134	65.616	131	24.643	203	28.376	147		
324	.RWANDA			681	108	1.865	83	241	92	980	103		
328	.BURUNDI			814	90	2.281	55	754	265	1.465	101		
330	ANGOLA			10.398	103	8.366	151	2.709	62	24.766	106		
334	ETHIOPIE			3.077	66	1.398	57	3.028	84	12.600	97		
338	.T.ER.AFARS-ISSAS			11.493	201	85	205	853	78	789	129		
342	.SOMALIA			787	102	124	99	282	122	3.423	140		
346	KENYA			8.318	104	3.341	70	7.091	100	17.801	92		
350	UGANDA			1.889	91	813	89	1.420	107	5.709	81		
352	TANZANIE			3.643	119	1.958	87	5.159	97	9.339	111		
362	ILES MAURICE			2.778	103	564	95	1.071	111	1.071	52		
366	MOZAMBIQUE			7.598	108	3.189	77	4.892	109	11.011	138		
370	MADAGASCAR			60.579	86	2.150	141	3.313	15				

TAB. 7

RESEAU DU COMMERCE DE LA CEE

## export

Valeurs : millier de dollars

Indices : même période de l'année précédente = 100

JAN.-SEPT. 1969		JAN.-SEPT. 1969		EWG - CEE (1)		France (2)		Belg. - Lux.		Nederland		Deutschland (BR) (1)		Italia	
Code	Bestimmung - Destination	1 000 \$	Indices	1 000 \$	Indices	1 000 \$	Indices	1 000 \$	Indices	1 000 \$	Indices	1 000 \$	Indices	1 000 \$	Indices
400	ETATS-UNIS			603.241	106	518.368	89	317.685	99	1924.727	96				
404	CANADA			102.572	130	42.707	123	51.214	124	225.966	120				
408	.ST-PIERRE ET MIQU			2.210	140	31	775	142	98	58	95				
412	MEXIQUE			69.467	160	18.925	130	20.658	105	110.685	90				
416	GUATEMALA			2.561	111	2.584	101	2.279	92	15.243	104				
420	HONDURAS BRIT			6.983	166	938	74	4.370	140	6.713	146				
424	HONDURAS			720	86	2.147	159	1.752	97	5.884	131				
428	SALVADOR			1.821	129	2.570	78	3.515	116	12.450	116				
432	NICARAGUA			876	80	1.349	147	652	57	6.724	44				
436	COSTA RICA			1.569	113	2.877	132	2.500	106	11.268	124				
440	PANAMA			20.552	129	2.755	36	6.831	104	28.866	97				
444	CANAL PANAMA			1.026	76	11	61	528	117	159	83				
448	CUBA			38.386	83	3.225	301	4.566	77	18.178	320				
452	HAITI			1.658	111	719	102	849	135	1.398	119				
456	REP. DOMINICAINE			1.843	115	1.993	83	3.007	78	8.378	116				
458	.GUADELOUPE			47.791	110	529	111	2.220	124	2.327	114				
462	.MARTINIQUE			58.111	118	811	76	2.248	117	2.639	121				
464	JAMAIQUE			3.804	72	2.394	131	2.830	130	7.786	89				
468	INDES OCCIDENT.			4.104	80	692	124	4.480	136	2.271	137				
472	TRINIDAD, TOBAGO			2.106	155	1.273	124	2.692	108	3.142	135				
474	.ARUBA			998	144	345	76	2.993	112	1.207	145				
478	.CURACAO			3.725	121	1.296	130	19.576	71	4.631	116				
480	COLUMBIE			6.549	113	5.828	175	8.835	122	43.211	104				
484	VENEZUELA			27.600	118	12.754	64	20.832	115	99.561	113				
488	GUYANE (ANC.-BR.)			901	113	2.760	68	2.710	104	9.753	117				
492	.SURINAM			1.065	122	1.349	142	10.678	117	3.856	96				
496	.GUYANE FR.			26.669	92	144	81	519	98	626	68				
500	EQUATEUR			2.736	75	3.924	136	2.574	108	20.493	104				
504	PEROU			3.084	108	11.171	109	9.508	78	47.990	100				
508	BRESIL			45.865	87	23.485	102	27.324	150	187.850	114				
512	CHILI			18.699	97	8.304	137	7.327	96	62.738	103				
516	BOLIVIE			2.259	156	1.384	119	3.607	135	13.702	122				
520	PARAGUAY			1.163	131	333	38	396	103	7.780	72				
524	URUGUAY			2.199	91	2.199	61	1.318	61	15.021	122				
528	ARGENTINE			41.293	112	13.323	175	30.389	192	128.059	137				
600	CHYPRE			6.304	109	2.944	117	5.048	165	11.658	143				
604	LIBAN			38.655	70	11.537	126	10.130	101	40.118	110				
608	SYRIE			17.515	109	4.518	121	4.707	179	47.396	100				
612	IRAK			12.590	80	7.114	77	10.922	329	12.850	84				
616	IRAN			66.775	118	20.387	122	23.026	79	202.363	97				
620	AFGHANISTAN			3.227	183	134	18	1.277	130	4.484	87				
624	ISRAEL			46.811	63	33.271	106	24.503	111	109.050	110				
628	JORDANIE			3.084	49	2.893	149	2.405	73	1.042	105				
632	ARABIE SAOUDITE			15.116	116	17.625	163	13.543	89	49.020	123				
636	KOWEIT			13.306	170	5.411	102	8.708	102	43.810	119				
640	BAHREIN			1.570	120	788	189	1.951	61	2.582	107				
644	KATAR			1.890	148	679	74	1.061	74	7.951	113				
648	MASOUMAN, TR. OMAN			3.476	137	2.654	153	6.357	128	10.052	123				
652	YEMEN			708	262	121	121	619	135	849	214				
656	ARABIE DU SUD			1.841	108	382	85	2.762	88	3.631	111				
660	PAKISTAN			31.896	83	6.715	64	8.921	89	37.300	89				
664	UNION INDIENNE			24.071	72	21.733	103	14.807	120	18.500	110				
668	CEYLAN, MALDIVES			8.752	183	3.257	126	3.583	77	18.744	155				
672	NEPAL, BHOUTAN			376	448	115	225	50	86	649	71				
676	UNION BIRMANE			2.407	122	1.187	75	3.480	38	17.897	214				
680	THAILANDE			17.075	160	4.364	69	14.466	96	71.303	123				
684	LAOS			2.650	120	2.650	192	1.204	103	1.118	101				
688	VIETNAM NORD			506	47	30	167	4	10	33	5				
692	VIETNAM SUD			21.779	214	1.933	122	2.968	108	13.769	164				
696	CAMBODGE			16.222	90	339	42	621	92	3.702	131				
700	INDONESIE			10.668	97	4.115	201	29.017	93	47.398	116				
704	MALAYSIA			14.152	139	5.751	135	8.616	84	26.904	103				
708	SINGAPOUR			10.799	184	5.153	88	14.390	91	37.941	153				
712	PHILIPPINES			21.492	177	5.468	66	17.267	114	57.691	92				
716	TIMOR PORT., MACAO			29	63	1	25	111	110	95	97				
720	MONGOLIE, REP. POP.			1	5			3	4	236	103				
724	CHINE, REP. POP.			25.114	54	12.213	84	18.901	122	116.711	98				
728	CORÉE DU NORD			7.983	420	48	22	13.484	NS	22.772	998				
732	CORÉE DU SUD			30.711	NS	4.836	553	4.120	576	43.814	90				
736	JAPON			89.332	116	53.868	132	48.238	99	277.359	109				
740	FORMOSE (TAIWAN)			7.900	200	1.325	86	4.653	132	30.237	104				
800	HONG KONG			21.205	146	39.032	130	17.062	101	63.587	134				
804	AUSTRALIE			44.228	66	17.572	112	43.004	119	184.896	118				
808	NOUVELLE-ZELANDE			5.411	137	3.528	132	7.564	135	25.651	123				
812	DEP. USA OCEANIE			1.176	128	36	46	460	85	1.709	133				
816	OCEANIE BRIT.			1.246	80	231	153	563	80	642	128				
818	.NOUV.-HEBRIDES			1.189	125										
822	.NOUV.-CALEDONIE			42.696	166	989	156	1.969	166	3.763	127				
822	.POLYNESIE FR.			19.128	86	745	99	946	115	2.610	103				
950	SOUT. PROV. BORD					48.034	125	89.329	107	47.991	92				
954	DIVERS NDA					288	27			12	600				
958	NON SPECIFIES														
962	PORTS FRANCS														
977	SECRET														
981	EUROPE			7450.732	124	5953.958	128	5852.768	122	14945.798	121				
982	AFRIQUE			1390.845	109	208.524	113	275.814	130	850.388	118				
983	AMERIQUE			1175.525	110	693.353	93	583.294	105	3032.300	102				
984	ASIE			597.795	101	287.366	113	344.294	105	1543.483	109				
985	OCEANIE			114.054	94	23.101	116	54.506	121	219.271	118				

(1) Voir note 1 du Tab. 2.

(2) Voir note a) du tab. 5.

Werte : Tausend Dollar

Indizes : Vergleichszeitraum des Vorjahres = 100

import

JAN.-AUG. 1969		EWG - CEE (1)		France (2)		Belg. - Lux.		Nederland		Deutschland (BR) (1)		Italia	
Code	Ursprung - Origine	1 000 \$	Indices	1 000 \$	Indices	1 000 \$	Indices	1 000 \$	Indices	1 000 \$	Indices	1 000 \$	Indices
.0	MONDF	48337.588	122	11195.586	129	6390.582	120	6973.353	116	15789.632	122	7988.435	123
.01	INTRA-CEE	23189.443	130	5589.345	140	3649.156	126	3978.693	120	6906.371	131	3065.878	132
.02	EXTRA-CEE	25148.145	116	5606.241	120	2741.426	112	2994.660	110	8983.261	116	4922.557	118
.1	CLASSE 1	14098.849	117	2833.045	124	1610.174	112	1760.420	110	5429.482	119	2465.727	116
.11	AELE	6024.090	120	1154.970	129	766.940	115	804.369	117	2393.842	119	903.969	118
.12	AUT. EUR. OCCID.	1930.510	127	303.973	127	120.978	123	136.638	116	644.973	137	323.998	118
.13	AMERIQUE DU NORD	5171.755	111	1063.711	115	528.536	101	707.481	101	1858.024	114	1014.002	117
.19	AUT. CLASSE 1	1372.493	122	1031.390	126	193.770	126	111.932	114	532.643	121	223.758	109
.2	CLASSE 2	9317.280	114	2419.225	114	1023.659	113	1079.075	110	2839.153	110	1956.168	123
.20	-ADM	1841.871	113	264.061	110	321.630	121	103.547	122	288.588	108	164.294	112
.21	-EAM	1128.613	116	449.726	111	300.545	120	86.668	133	163.254	114	130.420	124
.22	-FOM	88.676	105	85.720	113	732	72	559	125	540	11	1.625	51
.23	-TOM	86.750	100	36.742	91	2.480	82	15.851	96	23.107	111	8.561	139
.24	-ALGERIE	537.832	109	391.873	113	18.120	143	2.464	57	101.687	104	23.688	140
.25	AFR. MERIT. NOA	1729.815	114	714.579	144	87.313	117	115.902	109	157.747	143	363.988	140
.26	AUT. AFRIQUE	857.997	125	342.573	149	65.635	109	144.002	148	319.227	111	164.560	127
.27	AMERIQUE C. SUD	2064.929	116	313.373	131	200.352	95	234.893	108	836.053	113	480.258	129
.28	ASIE OCCIDENTALE	2179.772	101	477.827	96	240.930	115	343.900	101	465.990	87	651.125	112
.29	AUT. CLASSE 2	940.196	124	157.181	144	108.043	127	137.746	104	405.093	123	132.133	128
.3	CLASSE 3	1697.280	114	347.943	133	105.570	102	154.405	115	598.613	113	490.749	108
.31	EUROPE ORIENTALE	1514.479	113	294.347	129	94.974	99	134.364	117	542.198	114	448.596	105
.32	AUT. CLASSE 3	182.801	126	53.596	163	10.596	133	20.041	102	56.415	102	42.153	146
.9	DIVERS NON CL.	34.729	95	6.021	586	2.027	45	762	46	16.013	108	9.906	68
001	FRANCF	4686.113	136	500.424	149	1029.107	130	565.938	143	2112.443	137	978.625	137
002	BELGIQUE-LUXBG.	4177.629	129	1248.629	182	915.437	119	1242.820	114	1398.410	131	287.770	140
003	PAYS-BAS	3729.054	128	724.579	144	1427.775	131	1795.499	130	1795.499	130	343.539	178
004	ALLEMAGNE RF	7177.561	129	2426.938	136	1427.775	131	1826.904	118	1826.904	118	1495.944	130
005	ITALIE	3419.086	130	1199.199	145	276.837	118	343.031	120	1600.019	126		
022	ROYAUME-UNI	2305.864	118	500.424	149	452.269	115	396.424	121	626.275	114	330.672	115
024	ISLANDE	10.642	127	1.073	192	1.073	192	558	121	6.152	156	2.223	115
026	IRLANDE (EIRE)	82.149	139	82.149	139	25.287	176	6.795	90	21.828	145	4.267	231
028	NORVEGE	381.183	124	42.589	126	32.327	122	46.301	118	223.816	128	36.150	115
030	SUEDE	1103.218	120	222.613	138	132.613	116	160.349	118	468.153	115	119.430	115
032	FINLAND	344.262	128	60.706	135	33.358	116	56.469	108	177.373	143	26.017	127
034	DANMARK	429.629	114	34.454	135	33.358	116	46.301	118	139.533	120	36.095	106
036	SUISSE	1099.436	122	265.904	125	88.785	134	90.730	105	457.138	125	186.679	117
038	AUTRICHE	604.414	123	42.376	133	19.638	127	54.822	130	338.306	122	149.572	121
040	PORTUGAL	110.346	122	29.871	131	15.042	103	10.639	121	40.623	125	14.171	123
042	ESPAGNE	425.774	136	140.930	126	33.068	121	35.268	147	157.231	131	59.274	205
044	GIBPALTAR	2.78	12	23	23	3.05	250	12	12	91	79	137	79
046	MALTE	6.263	211	307	128	798	133	798	267	1.985	261	2.868	199
048	YUGOSLAVIE	349.031	129	28.275	147	7.129	92	12.889	91	146.996	155	153.742	114
050	GRECE	189.888	115	25.121	102	12.551	128	11.688	121	99.812	139	36.916	80
052	TURQUIE	125.741	108	23.108	133	8.764	100	12.161	129	53.136	198	28.572	109
054	EUROPE NDA	452	119	452	119								
056	J.-R.-S.-S.	562.986	99	131.325	114	33.359	87	40.896	118	200.149	103	157.257	85
058	ZONE MARK EST	113.492	135	34.702	159	21.831	116	37.537	147	78.969	110	19.422	108
060	POLONNE	210.091	116	39.979	149	12.706	103	13.393	99	101.632	140	65.111	118
062	TSCHECOSLOVAKIE	206.094	99	23.659	135	11.638	118	10.582	110	78.969	110	34.539	105
064	HONGRIE	159.760	129	20.625	136	8.813	95	15.054	117	53.679	122	51.589	145
066	ROUMANIE	179.351	116	33.968	136	3.459	66	4.963	71	74.344	114	62.617	121
068	BULGARIE	84.327	118	9.965	144	3.167	166	2.915	170	33.027	105	35.253	119
070	ALBANIE	3.768	129	191	72	1	2	24	240	418	75	3.134	155
200	AFR. NORD ESPAGN.	15.635	77	5.477	65	1.191	91	1.175	50	6.971	89	821	167
204	MAROC	228.549	111	147.590	110	14.473	107	9.776	87	32.104	106	24.605	152
208	-ALGERIE	537.832	109	391.873	113	18.120	143	2.464	57	101.687	104	23.688	140
212	TUNISIE	70.153	114	70.153	114	12.706	103	14.566	107	49.179	98	4.257	101
216	LIBYE	1034.425	126	145.878	123	67.183	150	95.108	112	445.152	121	281.104	137
220	EGYPTE	99.392	142	14.288	130	5.284	101	9.942	133	32.567	154	37.311	150
224	SOUJAN	60.201	104	6.075	74	3.048	74	2.577	76	26.502	117	21.999	112
228	MAURITANIE	45.955	136	17.121	216	8.397	101	2.249	NS	9.786	85	8.402	140
232	MALI	2.764	117	2.307	212	18	200	193	22	29	28	217	80
236	HAUTE-VOLTA	5.206	115	2.380	101	1	2	1	100	38	55	786	243
240	NIGER	22.713	117	21.103	122	44	40	2	7	404	NS	1.160	56
244	TCHAD	12.557	84	8.119	84	2.140	59	141	61	1.414	128	743	210
248	SENEGAL	75.952	102	62.074	96	736	83	2.662	150	5.254	160	4.926	140
252	GAMBIE	79.432	268	2.747	360	127	18	512	NS	1.876	113	420	110
256	GUINEE PORTUGAISE	3.271	100	100	62	16	53	1.870	113	1.145	85	140	182
260	GUINEE	5.628	115	882	85	171	174	127	20	4.186	141	262	205
264	SIERRA LEONE	16.478	71	242	186	21	33	7.519	96	7.336	65	730	38
268	LIBERIA	104.419	108	10.400	120	21.393	134	13.975	118	49.179	98	14.772	100
272	COTE-D'IVOIRE	241.719	114	123.519	105	8.211	129	14.997	107	56.130	132	38.861	127
276	GHANA	62.103	122	5.665	162	5.942	123	11.456	101	28.012	121	11.028	135
280	TOGO	39.088	137	15.206	199	4.290	231	8.610	164	9.727	188	1.255	129
284	DAHOMY	12.489	114	8.531	114	786	67	1.434	NS	1.551	73	187	267
288	NIGERIA FED. OU	204.208	206	52.900	291	16.902	197	57.466	305	49.064	159	27.776	124
302	CAMEROUN RF	116.332	119	53.170	109	3.459	127	32.407	137	23.730	121	3.567	126
306	REP. CENTRAFRIC.	9.842	130	8.160	123	94	181	2	NS	210	54	1.376	289
310	GUINEE ESPAGN.	2.388	136	130	157			2.180	141	41	41	37	128
314	GABON	92.650	120	49.290	135	2							

TAB. 7

RESEAU DU COMMERCE DE LA CEE

## import

Valeurs : millier de dollars

Indices : même période de l'année précédente = 100

JAN.-AUG. 1969		EWG - CEE (1)		France (2)		Belg. - Lux.		Nederland		Deutschland (BR) (1)		Italia		
Code	Origine - Ursprung	1 000 \$	Indices	1 000 \$	Indices	1 000 \$	Indices	1 000 \$	Indices	1 000 \$	Indices	1 000 \$	Indices	
400	ETATS-UNIS	4649.441	111	959.966	113	466.141	103	650.605	100	1652.856	113	919.873	118	
404	CANADA	522.314	117	103.746	147	62.395	92	56.876	115	205.168	120	94.129	108	
408	ST-PIERRE ET MIQU	189	74	139	74				14			49	91	
412	MEXIQUE	120.999	123	18.785	107	3.967	67	7.780	61	53.747	137	36.720	162	
416	GUATEMALA	40.027	121	1.549	226	1.549	110	2.619	93	21.705	90	12.340	329	
420	HONDURAS BRIT	16.782	151	1.570	270			10.972	139	2.494	197	1.693	131	
424	HONDURAS	43.964	85	447	67	53	106	1.646	452	30.566	84	10.309	130	
428	SALVADOR	39.789	110	424	274	996	208	1.767	113	36.781	108	10.309	130	
432	NICARAGUA	22.559	98	725	105	1.669	105	2.217	133	14.772	89	3.176	123	
436	COSTA RICA	20.919	110	1.272	80	1.605	113	2.798	100	10.339	89	4.905	289	
440	PANAMA	13.269	239	70	49	311	127	409	130	10.669	832	1.810	51	
444	CANAL PANAMA	1.225	25	14	5				1	1.03	114	7	6	
448	CUBA	22.526	122	9.069	95	1.515	103	3.747	100	6.531	110	6.531	297	
452	HAITI	7.885	92	3.240	85	1.816	98	297	381	4.99	82	2.033	70	
456	REP. DOMINICAINE	3.681	76	644	74	1.725	102	346	52	636	62	830	3	
458	GUADELOUPE	28.782	103	28.370	108	90	114	297	81	2	2	1.541	55	
462	MARTINIQUE	39.018	112	37.016	117	57	72		4	401	143	230	96	
464	JAMAIQUE	2.683	82	320	21	340	180	534	284	1.230	110	90	NS	
468	INDES OCCIDENT.	3.554	159	2.470	240	359	71	126	217	509	79	2.583	291	
472	TRINIDAD, TOBAGO	7.728	83	348	45	829	106	893	89	3.075	53	90	NS	
474	ARUBA	3.975	32	72	66	1.678	72	266	66	1.885	42	3.447	129	
478	CURACAO	1.049	161	26	61	117	84	6.327	163	6.019	25	1.326	91	
480	COLOMBIE	93.560	114	7.417	206	9.911	96	19.971	125	52.844	107	3.447	129	
484	VENEZUELA	147.615	95	26.942	97	24.538	81	14.482	72	46.845	99	34.808	114	
488	GUYANE (ANC. BR.)	5.864	113	1.717	127	902	112	296	77	2.274	137	675	67	
492	SURINAM	31.978	129	2.461	129	299	60	9.066	115	13.629	142	6.523	192	
496	GUYANE FR.	1.502	122	91	123	84	91		80	2	2	8.360	88	
500	EQUATEUR	39.239	86	1.832	72	1.738	80	1.738	80	25.356	88	17.628	112	
504	PEROU	186.405	119	26.136	172	26.691	83	26.665	152	89.285	117	95.231	125	
508	BRESIL	451.181	125	81.355	134	42.908	147	53.442	106	178.145	123	50.534	130	
512	CHILI	263.578	114	57.305	124	9.215	141	9.215	141	136.747	130	119	69	
516	BOLIVIE	14.896	95	1.485	104	5.386	89	2.81	26	6.825	108	417	59	
520	PARAGUAY	9.510	151	2.695	282	752	116	1.604	117	1.604	117	11.464	145	
524	URUGUAY	39.460	127	6.385	135	5.142	84	4.386	84	12.083	173	173.922	127	
528	ARGENTINE	447.131	118	54.441	133	55.705	106	66.661	110	92.402	108			
600	CHYPRE	21.601	87	2.135	94	503	157	1.787	103	12.940	73	4.236	143	
604	LIBAN	45.135	107	2.355	89	3.272	30	28.002	138	25.930	130	6.313	148	
608	SYRIE	43.824	91	5.066	103	282	33	25.584	82	2.634	57	10.258	162	
612	IRAK	42.953	103	162.767	92	21.535	50	12.444	167	26.142	78	20.765	131	
616	IRAQ	36.616	93	55.978	171	80.039	163	48.022	98	120.585	97	40.437	69	
620	AFGHANISTAN	8.642	107	784	127	115	639	34	23	7.439	108	270	71	
624	ISRAEL	136.159	115	24.299	116	24.299	116	11.772	85	62.346	114	8.278	112	
628	JORDANIE	474.245	60	95	49	96	873	96	873	17	47	13.628	112	
632	ARABIE SAOUDITE	474.245	60	53.745	120	58.366	180	80.829	122	143.164	93	138.745	109	
636	KOWEIT	455.682	102	83.526	102	35.122	102	102.911	82	29.668	102	204.455	118	
640	BAHREIN	7.206	91	17	20	970	175	4.410	70	1.751	181	58	NS	
644	KATAR	64.924	61	19.687	42	4.836	248	7.836	80	4.853	28	27.712	89	
648	MASC. OMAN, TR. OMAN	150.709	73	67.882	84	5.485	36	20.042	251	55.947	59	1.353	142	
652	YEMEN	1.80	122	303	114				14	216	72	259	142	
656	ARABIE DU SUD	3.780	109	3.780	109	995	465	151	170	724	70	1.868	126	
660	PAKISTAN	78.694	100	16.612	102	15.132	91	7.247	93	36.075	101	13.628	112	
664	UNION INDIENNE	128.171	121	29.964	149	29.872	126	12.025	107	37.423	107	18.887	119	
668	CEYLAN, MALDIVES	21.186	99	4.408	106	717	124	3.671	93	7.602	97	4.788	99	
672	NEPAL, BHOUTAN	3.171	102	4.54	254	1.742	70	1.742	70	7.47	98	209	NS	
676	UNION BIRMANE	11.951	93	1.715	149	2.055	176	1.123	87	5.265	88	1.793	55	
680	THAILANDE	73.264	119	10.339	148	3.864	65	19.123	141	27.371	107	12.567	136	
684	LAOS	169	190	20	24			8	NS	3	75	138	NS	
688	VIETNAM NORD	5.549	122	3.270	160			69	90	164	138	46	54	
692	VIETNAM SUD	5.237	96	3.940	105	155	135	196	80	390	61	556	82	
696	CAMBODGE	8.670	136	5.254	134	164	231	728	163	742	162	1.782	121	
700	INDONESIE	147.514	123	15.588	153	13.332	153	35.342	83	71.470	139	11.782	166	
702	MALAYSIA	139.287	143	44.897	167	9.541	166	8.104	107	39.347	144	37.398	126	
706	SINGAPOUR	20.110	136	2.853	205	3.374	183	7.098	97	6.176	134	2.609	236	
708	PHILIPPINES	36.757	110	2.566	154	6.421	182	13.672	81	31.026	97	8.092	235	
712	TIMOR PORT., MACAO	13.038	160	2.643	209	272	130	1.251	143	7.463	174	1.409	93	
716	MONGOLIE, REP. PDP	923	117	301	162	467	91			142	143	13	433	
720	CHINE, REP. POP.	173.006	125	52.892	166	7.598	107	17.943	102	52.751	99	41.832	149	
724	COREE DU NORD	8.323	151	133	19	2.541	72	2.029	104	3.358	185	262	37	
728	COREE DU SUD	17.555	142	1.911	73	469	118	3.390	189	7.963	143	3.792	193	
732	JAPON	543.187	128	102.743	133	62.019	141	63.618	109	247.830	131	66.977	124	
736	FORMOSE (TAIWAN)	50.765	119	1.292	184	2.170	140	5.717	173	36.065	111	5.521	118	
740	HONG KONG	144.805	147	6.854	189	18.633	151	18.987	139	39.528	148	6.793	122	
800	AUSTRALIE	376.608	126	108.833	137	44.589	113	24.656	210	109.121	120	89.409	117	
804	NOUVELLE-ZELANDE	122.765	138	44.046	144	20.886	144	7.269	118	29.686	133	20.878	139	
808	REP. USA OCEANIE	180	133	86	297	6	67			1	50	87	106	
812	OCEANIE BRIT.	1.060	41	11	57			11	6	997	44	32	54	
816	-NOUV.-HEBRIDES	3.152	87											
818	-NOUV.-CALEDONIE	30.764	98	27.458	104	48	192			3.047	65	211	47	
822	-POLYNESTIE FR.	3.335	114	2.084	85	315	NS	189	NS	417	165	330	164	
950	SOUT. PROV. BORD	16.013	108							16.013	108			
954	DIVERS NDA	6.111	99	6.021	586	52	149	38	475			9.906	124	
958	NON SPECIFIES	12.605	89			1.975	44	724	44					
962	PORTS FRANCS													
977	SECRET													
981	EUROPE	32258.522	127	7342.635	137	4631.998	124	5054.064	119	10487.384	128	4742.441	124	
982	AFRIQUE	4307.780	111	1423.405	117	537.922	120	362.770	124	1254.601	114	729.082	124	
983	AMERIQUE	7353.969	113	1446.598	118	731.213	100	958.340	102	2714.035	114	1503.783	121	
984	ASIE	3844.716	110	791.259	111	421.573	121	565.294	103	1174.330	106	892.269	117	
985	OCEANIE	537.864	125	185.670	129	65.853	122	32.125	177	143.269	119	110.947	121	

(1) Voir note 1 du Tab. 2.

(2) Voir note a) du tab. 5.















ENTWICKLUNG DES EWG-HANDELS  
nach Warenklassen

Tab. 3  
import

MIO 8

Zeitraum Période	EWG-CEE		France a)		Belg.-Lux.		Nederland a)		Deutschland (BR) a)		Italia	
	intra	extra	intra	extra	intra	extra	intra	extra	intra	extra	intra	extra
<b>0-9 : WAREN INSGESAMT</b>						<b>0-9 : ENSEMBLE DES PRODUITS</b>						
1958	6 786,4	16 098,3	1 227,3	4 381,8	1 461,6	1 674,3	1 517,9	2 106,9	1 896,1	5 464,7	683,6	2 470,6
1960	10 151,2	19 439,8	1 847,6	4 431,5	1 893,8	2 063,3	2 076,1	2 454,6	3 023,9	7 078,7	1 309,8	3 411,7
1962	13 412,2	22 341,4	2 522,7	4 992,1	2 323,9	2 231,5	2 683,1	2 664,5	3 995,1	8 284,3	1 887,4	4 168,9
1963	15 708,5	24 653,0	3 125,7	5 598,8	2 684,4	2 427,7	3 081,7	2 885,3	4 341,9	8 676,9	2 474,8	5 064,4
1964	18 050,0	26 841,2	3 762,2	6 304,5	3 154,8	2 767,7	3 671,1	3 386,3	5 097,3	9 516,1	2 364,6	4 866,7
1965	20 425,5	28 565,7	4 015,2	6 320,7	3 473,4	2 900,2	3 985,1	3 477,1	6 660,4	10 811,8	2 291,4	5 055,9
1966	22 918,4	30 706,7	4 852,3	6 987,3	4 008,6	3 165,4	4 331,8	3 685,9	6 938,5	11 084,1	2 787,2	5 784,1
1967	24 163,4	30 775,2	5 373,7	7 003,8	3 986,3	3 189,6	4 546,1	3 791,4	6 867,5	10 483,2	3 389,9	6 307,2
1968	28 407,2	33 547,9	6 616,6	7 309,9	4 576,7	3 756,7	5 146,1	4 146,4	8 358,5	11 791,5	3 709,2	6 543,4
1968 III	6 981,1	8 252,1	1 597,1	1 740,4	1 071,1	884,8	1 258,8	1 033,0	2 156,1	2 953,8	898,0	1 640,1
1968 IV	8 197,8	9 061,1	2 047,1	2 058,8	1 321,0	1 002,6	1 398,7	1 082,6	2 358,6	3 166,4	1 072,6	1 750,6
1969 I	8 472,3	9 068,9	2 086,8	2 064,0	1 339,2	968,0	1 465,1	1 048,7	2 473,3	3 202,8	1 107,8	1 785,4
1969 II	9 167,1	9 975,2	2 242,0	2 373,1	1 457,0	1 092,6	1 549,8	1 195,6	2 715,5	3 403,4	1 202,8	1 920,5
1969 III			1 996,0	1 862,6			1 493,8	1 194,7	2 628,5	3 482,2		
1969 J	2 696,1	3 174,2	646,3	718,2	414,0	328,8	447,7	368,5	812,0	1 117,1	376,0	641,5
1969 F	2 717,0	2 793,1	674,8	644,1	432,2	304,1	483,1	325,2	763,4	941,4	363,4	578,3
1969 M	3 058,5	3 106,9	765,8	705,5	491,6	334,4	534,9	355,1	897,9	1 144,2	368,3	567,7
1969 A	3 040,2	3 283,2	761,5	803,6	485,4	325,8	504,4	378,1	913,2	1 153,5	375,8	622,3
1969 M	3 012,9	3 323,5	732,9	792,2	463,9	368,4	520,7	394,8	893,6	1 121,6	401,9	646,4
1969 J	3 108,1	3 378,0	747,7	777,6	500,3	395,0	524,6	422,7	908,7	1 128,4	426,8	654,4
1969 J			809,1	671,6	460,3	348,5	516,4	376,8	938,2	1 200,0	431,8	663,7
1969 A		3 260,6	471,3	521,4	393,7	334,3	447,6	373,4	779,4	1 077,1		
1969 S			715,6	669,6			529,8	444,5	910,9	1 205,1		
<b>0,1 : NAHRUNGS- UND GENUSSMITTEL</b>						<b>0,1 : PRODUITS ALIMENTAIRES, BOISSONS ET TABACS</b>						
1958	908,9	4 020,3	92,1	1 320,6	155,5	312,3	79,7	479,0	503,8	1 440,0	77,8	468,4
1960	1 297,2	4 178,1	165,8	1 095,7	183,4	323,3	101,6	529,9	718,6	1 613,6	127,9	615,7
1962	1 640,4	4 971,9	200,0	1 275,6	203,2	359,8	133,7	577,5	964,6	2 057,3	138,9	701,7
1963	1 866,9	5 213,9	274,7	1 275,6	238,1	375,4	149,5	671,9	964,3	1 807,5	240,4	1 083,5
1964	2 137,8	5 673,3	346,6	1 435,2	276,8	439,9	182,4	772,0	1 053,9	1 949,2	278,1	1 077,0
1965	2 627,2	6 220,2	377,6	1 394,6	339,1	486,6	225,6	762,0	1 349,4	2 301,8	335,4	1 275,2
1966	2 825,2	6 520,7	382,5	1 538,4	375,1	517,6	245,9	780,4	1 440,9	2 298,6	380,7	1 385,7
1967	3 091,0	6 262,4	446,0	1 424,1	419,5	562,3	301,6	839,9	1 441,7	2 139,3	482,1	1 296,8
1968	3 730,3	6 091,5	587,9	1 332,6	520,3	488,7	386,9	862,5	1 612,9	2 098,9	622,3	1 308,8
1968 III	971,6	1 431,9	146,9	280,8	137,5	104,1	97,3	189,4	435,2	490,5	154,7	367,1
1968 IV	1 112,8	1 666,6	193,0	385,8	159,6	131,2	118,3	222,0	436,9	602,8	204,9	324,7
1969 I	1 115,2	1 560,5	182,7	367,8	150,3	119,5	139,3	205,4	465,7	523,9	177,2	344,8
1969 II	1 310,4	1 704,2	200,7	436,6	158,0	128,3	155,6	229,9	600,8	554,2	195,3	355,2
1969 III			184,5	302,7			134,7	218,4	504,9	530,9		
1969 J	356,4	559,2	58,9	131,2	48,5	43,3	41,6	70,8	149,0	198,0	58,3	116,0
1969 F	348,2	476,7	60,1	110,1	47,0	34,7	46,7	60,7	137,1	154,0	57,4	117,3
1969 M	410,6	525,0	63,6	126,0	54,7	41,6	51,1	74,0	179,6	171,9	61,6	111,5
1969 A	412,7	569,5	69,7	115,2	52,3	44,7	48,5	74,1	191,9	189,1	50,3	106,9
1969 M	434,3	559,9	64,3	152,7	53,9	44,7	52,7	74,1	210,2	181,5	53,3	106,4
1969 J	463,7	576,3	67,1	128,4	51,8	38,9	54,2	81,7	198,7	183,5	91,8	143,8
1969 J			71,5	106,9	44,2	37,1	50,3	62,7	170,3	193,6	48,9	90,9
1969 A		491,2	47,1	87,7	47,3	45,5	40,0	72,2	159,4	161,6		
1969 S			65,9	108,1			44,4	83,5	175,2	175,7		
<b>3 : BRENNSTOFFE</b>						<b>3 : PRODUITS ÉNERGÉTIQUES</b>						
1958	744,5	2 773,3	281,0	824,0	194,5	229,5	106,7	508,0	120,2	630,0	42,1	580,0
1960	834,9	2 666,4	322,4	746,5	201,4	193,8	127,3	464,3	112,6	670,1	71,1	591,8
1962	867,9	3 295,9	285,0	873,9	226,1	219,4	146,1	543,4	146,7	914,5	64,0	744,7
1963	969,8	3 904,9	340,9	1 102,0	226,0	331,7	159,6	566,7	192,8	1 032,6	50,4	872,0
1964	989,5	4 252,3	341,4	1 183,1	248,9	332,6	160,1	616,3	198,2	1 143,4	40,9	976,9
1965	956,0	4 509,6	297,9	1 301,8	246,9	338,9	163,9	596,5	216,1	1 148,0	31,3	1 124,4
1966	1 023,0	4 673,2	297,1	1 306,9	249,1	311,3	171,5	595,8	258,3	1 236,2	47,0	1 222,9
1967	1 163,6	5 441,2	290,9	1 504,7	258,3	357,1	206,6	660,8	337,0	1 398,4	70,7	1 520,0
1968	1 335,9	6 033,9	336,5	1 565,6	319,5	473,9	200,9	742,3	405,4	1 651,6	73,6	1 600,6
1968 III	326,4	1 505,7	81,8	386,7	74,5	122,9	48,0	201,7	103,5	405,0	18,6	389,5
1968 IV	381,2	1 615,8	97,5	438,9	92,4	129,8	50,3	179,4	120,5	433,2	20,5	434,6
1969 I	384,0	599,1	96,7	418,3	90,6	134,3	47,6	187,6	122,9	424,0	26,2	435,0
1969 II	359,5	1 610,9	84,8	431,4	89,6	131,3	40,9	216,3	124,6	420,8	19,7	411,1
1969 III			79,5	344,0			41,6	237,4	128,9	397,9		
1969 J	138,3	593,0	33,7	152,5	31,7	52,2	17,3	74,5	46,2	150,8	9,3	163,0
1969 F	118,2	494,5	33,0	134,1	28,7	28,7	13,8	51,5	34,7	131,7	8,1	137,9
1969 M	127,5	516,8	30,1	135,4	30,1	42,7	16,5	61,6	42,0	141,5	8,8	135,6
1969 A	120,2	555,8	29,4	157,9	28,4	42,3	12,8	75,7	41,9	137,0	7,6	142,9
1969 M	126,1	541,0	30,6	143,7	32,3	48,1	12,5	68,2	42,9	144,1	7,8	136,8
1969 J	113,4	525,1	24,8	140,7	29,0	41,0	15,6	72,4	39,7	139,7	4,3	131,3
1969 J			31,2	110,3	27,1	50,1	14,7	72,7	47,5	143,8	7,5	153,2
1969 A		530,2	23,0	106,5	27,7	44,9	12,6	73,9	42,1	137,4		
1969 S			25,3	127,2			14,3	89,8	39,3	126,7		

In den « Vierteljahresübersichten » am Ende dieses Bandes werden die vorstehenden Angaben jeweils für das letztverfügbare Vierteljahr unterteilt nach Ursprung und Bestimmung ausgewiesen (siehe Inhaltsverzeichnis).

a) Neuer Umrechnungskurs : März 1961 für die Niederlande und Deutschland (BR); August 1969 für Frankreich; Oktober 1969 für Deutschland (BR).





Zeitraum Période	EWG-CEE		France a)		Belg.-Lux.		Nederland a)		Deutschland (BR) a)		Italia	
	intra	extra	intra	extra	intra	extra	intra	extra	intra	extra	intra	extra
<b>2,4 : ROHSTOFFE</b>												
<b>2,4 : MATIÈRES PREMIÈRES</b>												
1958	622,2	4 777,1	79,1	1 314,6	165,6	431,9	83,3	465,3	182,9	1 712,3	111,3	853,1
1960	993,5	5 881,0	103,9	1 420,8	220,3	594,5	116,9	563,3	313,9	2 109,8	238,6	1 192,6
1962	1 129,6	5 654,2	130,3	1 349,7	258,9	575,8	132,3	499,0	354,8	1 958,6	253,2	1 271,1
1963	1 203,7	6 010,8	160,1	1 481,0	272,3	570,6	146,8	541,4	356,0	2 015,8	268,5	1 402,1
1964	1 381,4	6 714,4	178,1	1 599,6	313,6	705,6	168,8	725,2	442,9	2 404,0	277,9	1 280,0
1965	1 537,9	6 784,5	195,5	1 506,5	333,3	705,4	183,7	742,8	478,2	2 539,0	347,2	1 290,7
1966	1 700,1	7 164,4	243,1	1 649,8	361,4	719,8	203,0	732,2	492,2	2 517,9	400,4	1 544,7
1967	1 684,8	6 749,6	236,8	1 474,2	318,7	672,4	205,1	718,5	483,8	2 260,9	440,4	1 623,6
1968	1 841,7	7 219,1	266,2	1 465,1	358,8	820,0	230,7	770,6	564,1	2 568,5	422,0	1 594,9
1968 III	431,7	1 748,2	61,7	358,6	81,7	195,6	55,6	191,9	137,9	627,6	94,8	374,4
IV	519,1	1 924,9	79,7	400,2	96,7	214,0	65,2	207,4	159,7	671,7	117,8	434,2
1969 I	522,9	1 947,9	82,2	438,4	102,5	196,4	63,5	192,1	156,6	679,8	118,1	441,2
II	551,5	2 099,3	83,0	476,1	107,8	219,0	68,5	211,1	164,9	715,4	127,2	477,8
III			69,8	379,9			70,4	225,6	161,3	735,1		
1969 J	172,5	704,8	25,8	158,5	33,4	68,3	19,8	69,9	53,7	246,5	39,8	161,7
F	163,4	598,9	26,2	134,8	32,1	65,2	20,7	59,2	46,4	202,0	38,0	137,6
M	187,0	644,7	30,3	145,2	36,9	62,9	23,1	63,1	56,4	231,2	40,3	142,2
A	186,3	667,6	28,9	150,3	36,4	64,2	22,0	61,3	57,0	236,3	42,0	155,6
M	184,5	723,2	26,3	164,3	35,7	76,7	22,4	76,3	55,9	244,0	44,3	161,9
J	181,8	708,7	27,8	161,5	36,0	78,1	24,2	73,4	52,0	235,1	41,8	160,7
1969 J	176,1	703,7	25,8	134,2	28,9	67,8	23,5	76,7	48,5	256,2	49,4	168,8
A			16,9	107,5	30,4	70,8	20,5	69,7	47,3	227,0		
S			27,1	138,2			26,4	79,2	65,5	251,9		
<b>7: MASCHINEN UND FAHRZEUGE</b>												
<b>7 : MACHINES ET MATÉRIEL DE TRANSPORT</b>												
1958	1 514,5	1 382,9	304,8	373,6	384,6	205,7	454,0	250,4	208,7	374,7	162,3	178,5
1960	2 237,4	2 028,4	408,0	497,3	526,0	275,7	603,4	377,1	386,1	577,8	313,9	300,5
1962	3 687,3	2 932,9	739,5	677,2	710,1	362,8	944,1	489,1	677,6	821,7	615,9	582,1
1963	4 369,0	3 150,7	891,4	760,7	851,4	381,2	1 105,3	461,2	636,5	869,0	884,4	678,6
1964	4 867,5	3 351,5	1 077,1	901,0	998,0	405,7	1 226,5	510,3	774,2	972,3	791,8	562,1
1965	5 362,9	3 453,7	1 212,7	855,8	1 093,8	413,6	1 307,4	539,6	1 098,2	1 204,1	650,9	440,7
1966	6 249,5	3 747,1	1 503,4	958,6	1 308,0	442,4	1 337,7	638,8	1 315,9	1 219,0	784,5	488,2
1967	6 567,8	3 983,9	1 667,2	1 070,3	1 246,2	450,9	1 378,7	619,8	1 294,7	1 206,9	980,9	636,1
1968	7 623,4	4 589,6	2 088,9	1 233,5	1 369,3	516,2	1 516,7	733,8	1 547,1	1 370,8	1 101,4	735,3
1968 III	1 784,9	1 101,9	489,3	276,9	300,1	118,7	356,9	188,8	373,2	332,0	265,4	185,4
IV	2 213,5	1 238,9	668,1	347,8	397,4	137,3	402,9	197,1	436,0	362,2	309,1	194,3
1969 I	2 276,3	1 260,9	633,5	325,0	404,3	128,8	417,7	184,9	481,9	401,6	339,0	220,5
II	2 567,8	1 502,4	716,1	414,7	476,4	163,0	457,9	216,2	548,9	461,6	368,5	246,9
III			627,4	318,4			421,6	196,4	484,0	430,7		
1969 J	693,6	415,5	184,0	95,8	116,4	36,1	124,9	62,5	153,8	139,2	114,4	81,8
F	738,6	389,0	199,7	107,5	135,8	36,2	135,2	64,0	156,3	107,3	111,6	73,9
M	844,3	455,9	250,0	121,4	151,6	56,2	158,1	58,4	171,8	155,1	112,9	64,8
A	851,2	478,2	240,5	136,6	155,8	51,0	150,0	70,3	187,6	151,7	117,4	68,6
M	828,9	508,9	235,4	141,2	140,4	47,2	153,4	64,8	175,2	153,1	124,6	102,6
J	882,4	511,4	240,2	136,9	175,1	60,9	154,5	81,1	186,1	156,9	126,5	75,6
1969 J	917,5	464,8	268,5	119,2	171,9	50,1	156,4	64,8	185,6	150,1	135,1	80,8
A			143,6	83,9	110,4	45,7	124,7	58,6	137,9	136,1		
S			215,3	115,3			140,5	73,0	160,5	144,5		
<b>5,6,8 : ANDERE INDUSTRIELLE ERZEUGNISSE</b>												
<b>5,6,8 : AUTRES PRODUITS INDUSTRIELS</b>												
1958	2 944,0	3 073,5	468,9	540,7	558,6	491,2	774,2	387,7	852,7	1 265,5	289,6	388,6
1960	4 722,2	4 570,7	840,5	660,9	759,7	670,8	1 102,2	499,1	1 463,3	2 039,5	556,5	700,5
1962	5 921,7	4 916,2	1 167,5	814,9	914,4	705,6	1 276,9	525,1	1 751,5	2 010,8	811,3	859,9
1963	6 902,8	5 505,0	1 458,3	978,5	1 079,8	763,1	1 439,7	608,2	1 910,6	2 149,5	1 014,4	1 005,7
1964	8 328,3	6 251,1	1 818,7	1 184,3	1 299,8	880,0	1 836,3	723,7	2 417,9	2 515,5	955,5	947,6
1965	9 365,4	6 906,3	1 931,2	1 260,3	1 440,7	951,4	2 023,5	799,6	3 063,3	2 987,5	906,7	907,5
1966	10 876,2	7 878,5	2 425,8	1 529,0	1 706,7	1 170,8	2 302,2	890,2	3 276,1	3 161,0	1 165,5	1 127,5
1967	11 330,5	7 714,0	2 732,2	1 525,4	1 739,1	1 142,9	2 378,5	904,9	3 076,4	2 928,8	1 404,3	1 212,0
1968	13 595,0	9 049,7	3 336,2	1 707,4	1 992,9	1 450,7	2 739,7	984,1	4 044,8	3 637,7	1 481,4	1 269,9
1968 III	3 403,0	2 278,4	817,2	437,1	475,2	341,2	684,1	249,6	1 063,9	935,1	362,7	315,6
IV	3 883,2	2 492,1	1 008,7	484,4	565,0	388,1	742,4	259,1	1 149,6	1 008,2	417,6	352,3
1969 I	4 094,8	2 541,3	1 091,4	512,5	587,5	387,6	780,1	265,4	1 190,9	1 038,5	444,8	337,3
II	4 303,6	2 889,0	1 157,0	603,9	623,9	449,3	807,2	311,6	1 227,3	1 113,7	488,2	410,5
III			1 034,5	517,4			810,2	309,2	986,8	1 222,5		
1969 J	1 314,0	864,9	343,8	178,2	182,1	128,1	238,8	83,6	395,6	358,1	153,6	116,8
F	1 325,9	793,8	355,7	156,9	186,9	128,5	261,7	86,7	374,6	313,2	146,9	108,5
M	1 454,0	882,4	391,8	177,3	217,7	130,7	279,6	95,1	420,6	367,2	144,2	112,1
A	1 445,8	930,2	392,8	203,4	212,0	122,9	264,9	94,3	418,0	372,9	158,1	136,8
M	1 444,4	957,8	376,2	190,2	201,4	151,3	273,0	108,2	394,5	373,1	169,3	135,1
J	1 441,4	1 001,6	387,7	210,1	208,0	175,4	269,4	109,2	414,8	367,8	161,6	139,2
1969 J	1 510,4	1 002,3	412,0	200,9	187,7	142,8	266,6	97,7	455,5	404,0	188,7	156,9
A			240,6	135,7	177,5	127,1	244,3	96,1	375,6	369,4		
S			381,9	180,8			299,3	115,4	455,7	449,1		

In den « Vierteljahresübersichten » am Ende dieses Bandes werden die vorstehenden Angaben jeweils für das letztverfügbare Vierteljahr unterteilt nach Ursprung und Bestimmung ausgewiesen (siehe Inhaltsverzeichnis).

a) Neuer Umrechnungskurs : März 1961 für die Niederlande und Deutschland (BR); August 1969 für Frankreich; Oktober 1969 für Deutschland (BR).

Zeitraum Période	EWG-CEE		France a)		Belg.-Lux.		Nederland a)		Deutschland (BR) a)		Italia	
	intra	extra	intra	extra	intra	extra	intra	extra	intra	extra	intra	extra
<b>2,4 : ROHSTOFFE</b>	<b>2,4 : MATIÈRES PREMIÈRES</b>											
1958	583,8	563,1	204,0	165,8	111,2	73,8	123,3	122,7	108,1	126,8	37,3	74,0
1960	963,9	714,1	388,9	185,2	173,4	106,6	177,2	153,5	165,9	164,4	58,5	104,5
1962	1 113,0	793,0	415,9	192,6	211,5	129,9	217,8	196,7	170,4	190,1	71,0	109,9
1963	1 186,2	881,2	416,8	221,3	230,0	142,4	248,5	180,1	218,4	215,0	72,5	122,5
1964	1 360,3	969,9	481,9	235,8	246,0	137,9	302,3	203,1	240,3	242,2	89,9	151,0
1965	1 520,8	1 022,4	506,2	239,1	271,2	144,1	338,4	215,0	311,0	267,3	93,9	157,0
1966	1 667,7	1 075,6	530,0	248,6	289,9	146,1	379,1	236,1	375,3	297,4	93,4	147,4
1967	1 654,6	1 094,9	515,0	244,6	275,7	139,4	393,3	251,6	381,1	305,6	89,5	153,7
1968	1 823,9	1 137,9	542,7	256,6	298,8	138,4	452,5	252,3	419,3	323,9	110,5	166,6
1968 III	432,0	283,5	130,2	60,8	69,1	31,1	111,5	75,8	101,2	77,6	20,0	38,2
1968 IV	515,9	310,4	146,5	67,9	88,9	37,4	132,6	69,8	116,1	91,1	31,7	44,2
1969 I	505,2	287,0	148,6	64,2	89,5	38,1	122,9	64,4	110,8	77,7	33,3	42,6
1969 II	538,9	291,4	164,2	65,5	92,1	32,9	131,0	59,7	116,3	86,9	35,4	43,4
1969 III			150,0	50,1			134,1	78,4	124,3	88,5		
1969 J	165,3	91,9	50,0	21,1	29,4	13,8	40,1	20,8	33,7	23,3	12,1	12,8
1969 F	160,6	91,2	48,3	21,6	27,9	11,3	37,4	19,2	35,5	24,5	11,5	14,6
1969 M	179,0	103,9	50,4	21,6	31,8	13,0	45,4	24,4	41,6	29,9	9,7	15,1
1969 A	180,3	100,1	53,8	21,8	31,4	11,8	43,6	20,0	37,7	30,4	13,7	16,1
1969 M	181,8	94,4	53,9	22,2	30,5	8,9	44,5	18,8	40,3	28,2	12,6	16,3
1969 J	176,7	96,2	56,5	21,7	30,1	11,5	42,9	20,8	38,2	28,3	9,0	13,9
1969 J	175,8	89,8	56,8	19,6	28,3	9,7	36,8	15,3	45,2	31,5	8,6	13,7
1969 A			41,9	13,9	19,8	9,3	36,7	20,7	34,7	25,9		
1969 S			51,3	16,6			60,6	42,4	44,4	31,1		
<b>7 : MASCHINEN UND FAHRZEUGE</b>	<b>7 : MACHINES ET MATÉRIEL DE TRANSPORT</b>											
1958	1 620,5	5 145,9	186,0	979,3	214,5	212,5	187,3	349,9	896,8	3 059,8	135,9	544,4
1960	2 317,5	6 579,2	376,9	1 317,1	267,8	219,1	273,6	481,0	1 115,9	3 834,1	283,5	728,0
1962	3 812,1	7 367,8	656,5	1 318,7	450,8	255,0	383,1	566,5	1 824,2	4 303,2	497,5	924,4
1963	4 667,4	7 760,0	749,6	1 409,8	578,2	258,6	501,5	542,6	2 292,4	4 524,8	545,8	1 024,2
1964	5 246,6	8 811,0	763,1	1 539,3	709,3	327,7	719,6	621,1	2 373,9	5 157,4	680,7	1 165,6
1965	5 799,6	9 926,9	932,5	1 709,8	877,8	407,3	655,0	697,4	2 515,1	5 754,2	819,3	1 358,1
1966	6 407,9	11 252,1	1 057,8	1 944,0	880,0	453,3	643,3	813,6	2 917,1	6 378,8	909,6	1 662,4
1967	6 776,9	12 118,9	1 111,0	2 192,6	893,0	476,8	644,7	840,9	3 114,4	6 668,4	1 013,8	1 940,3
1968	7 922,5	13 906,8	1 279,1	2 447,3	1 016,8	560,5	744,3	920,6	3 626,3	7 727,0	1 256,1	2 251,4
1968 III	1 852,9	3 372,0	302,3	612,1	223,2	121,7	183,7	221,0	866,3	1 880,2	277,4	537,0
1968 IV	2 317,6	3 951,7	371,5	699,8	277,1	162,6	213,1	238,1	1 099,4	2 229,7	356,6	621,5
1969 I	2 331,2	3 553,6	402,1	682,2	311,0	151,2	212,7	244,5	1 005,1	1 858,7	400,4	617,0
1969 II	2 601,7	4 123,5	470,1	719,3	352,2	189,1	238,1	263,3	1 124,2	2 220,3	417,1	731,6
1969 III			374,4	624,8			230,1	284,0	1 067,5	2 146,0		
1969 J	715,7	1 144,0	126,0	229,3	107,3	60,5	69,0	92,4	289,8	572,0	123,7	189,8
1969 F	759,3	1 065,7	138,4	218,3	95,6	39,8	67,0	63,1	325,9	551,4	132,4	193,3
1969 M	855,8	1 340,9	137,7	235,1	108,0	50,7	76,7	89,0	389,3	735,4	144,1	230,8
1969 A	848,8	1 357,7	155,4	240,8	106,3	46,5	78,1	85,6	367,6	754,0	141,4	230,9
1969 M	866,9	1 403,4	146,6	230,7	122,6	77,8	75,3	85,1	371,1	748,3	151,3	261,5
1969 J	889,9	1 354,2	168,0	248,3	127,4	58,9	84,7	92,6	385,5	718,1	124,2	236,3
1969 J	894,0	1 512,3	161,9	292,3	116,4	61,3	75,7	77,0	385,2	793,0	154,8	288,7
1969 A			70,8	141,6	72,9	37,6	69,5	103,6	290,7	648,0		
1969 S			141,7	190,9			84,9	103,4	391,6	705,0		
<b>5,6,8 : ANDERE INDUSTRIELLE ERZEUGNISSE</b>	<b>5,6,8 : AUTRES PRODUITS INDUSTRIELS</b>											
1958	2 950,3	7 522,2	515,3	1 934,6	835,7	1 222,8	450,4	640,8	924,2	2 894,6	224,7	829,4
1960	4 740,7	9 495,9	933,6	2 432,3	1 241,6	1 393,2	624,8	736,3	1 495,8	3 689,3	444,9	1 244,8
1962	5 923,2	9 444,6	1 199,3	2 225,8	1 484,8	1 280,6	746,1	751,9	1 853,1	3 757,6	639,9	1 428,7
1963	6 974,1	9 733,9	1 355,3	2 326,4	1 722,4	1 259,9	894,7	771,6	2 220,6	3 872,1	781,1	1 503,9
1964	8 380,9	10 955,7	1 561,7	2 609,8	2 103,5	1 394,2	1 107,6	882,5	2 568,0	4 294,4	1 040,1	1 774,8
1965	9 535,1	12 434,1	1 818,5	2 864,6	2 314,1	1 604,8	1 317,8	982,2	2 743,8	4 892,9	1 341,1	2 089,7
1966	11 025,7	13 307,2	2 001,6	2 958,6	2 629,4	1 644,1	1 512,4	1 029,7	3 276,0	5 440,8	1 606,3	2 234,0
1967	11 534,5	14 477,0	2 017,3	3 128,8	2 692,3	1 682,3	1 605,0	1 162,4	3 630,8	6 066,0	1 589,1	2 437,6
1968	13 793,9	16 014,1	2 357,5	3 304,5	3 260,7	1 861,4	1 924,8	1 297,6	4 237,9	6 684,5	2 013,0	2 866,1
1968 III	3 417,8	4 031,0	599,4	836,0	784,3	440,1	478,5	325,3	1 044,9	1 719,6	510,7	709,9
1968 IV	3 968,9	4 415,0	669,1	926,1	937,9	469,9	540,3	357,1	1 240,1	1 888,6	581,6	773,2
1969 I	4 130,8	4 032,2	702,0	856,2	984,8	467,6	556,0	339,1	1 248,9	1 650,9	639,0	718,3
1969 II	4 306,2	4 389,4	738,8	939,3	998,4	506,1	605,8	364,0	1 312,7	1 772,9	650,5	807,0
1969 III			641,0	790,9			600,0	366,2	1 312,6	1 885,6		
1969 J	1 314,6	1 294,7	221,6	275,4	338,6	174,3	176,9	107,0	377,9	517,7	199,6	219,6
1969 F	1 320,2	1 257,4	236,3	275,0	299,8	133,1	179,7	112,9	388,3	509,6	216,1	226,8
1969 M	1 493,6	1 475,8	244,1	305,9	345,4	158,1	199,3	119,0	482,6	623,6	222,3	269,2
1969 A	1 451,1	1 484,0	253,0	317,2	333,9	173,8	191,8	110,9	451,6	607,1	220,8	275,0
1969 M	1 417,5	1 438,8	229,6	293,2	329,3	159,6	200,8	114,3	433,3	592,6	224,6	279,1
1969 J	1 433,9	1 461,8	256,3	329,9	332,8	170,1	213,6	138,9	427,7	573,2	203,6	249,8
1969 J	1 551,1	1 582,5	262,4	331,8	359,2	159,2	198,3	122,1	468,1	657,1	263,2	312,5
1969 A			150,9	216,1	237,3	144,0	172,1	109,9	371,4	587,4		
1969 S			227,7	243,0			229,6	134,2	473,1	640,8		

Une ventilation des données ci-dessus par origine et destination est fournie dans les Tableaux trimestriels en fin de volume pour le dernier trimestre disponible. (Voir table des matières).

a) Nouveau taux de change : mars 1961 pour les Pays-Bas et l'Allemagne (RF); août 1969 pour la France; octobre 1969 pour l'Allemagne (RF).

Zeitraum Période	EWG-CEE		France a)		Belg.-Lux.		Nederland a)		Deutschland (BR) a)		Italia	
	intra	extra	intra	extra	intra	extra	intra	extra	intra	extra	intra	extra
<b>5 : CHEMISCHE ERZEUGNISSE</b>						<b>5 : PRODUITS CHIMIQUES</b>						
1958	486,2	613,7	79,4	146,7	131,9	73,2	116,0	84,0	76,7	195,5	82,2	114,3
1960	745,6	906,7	129,2	174,6	162,1	93,5	167,6	132,1	144,2	311,7	142,6	194,8
1962	947,2	946,5	205,6	213,4	192,4	85,9	184,3	136,9	179,5	307,9	185,4	202,4
1963	1 130,9	1 069,8	263,4	257,8	222,1	96,8	213,2	152,9	211,7	349,7	220,4	212,5
1964	1 374,5	1 207,9	327,6	301,7	263,7	108,8	264,7	182,2	273,0	399,6	245,5	215,6
1965	1 614,2	1 348,9	376,6	329,8	297,7	130,9	298,8	207,5	371,0	468,9	270,2	211,8
1966	1 918,6	1 434,8	463,9	376,5	336,4	131,0	356,4	234,5	420,1	456,5	341,7	236,3
1967	2 212,8	1 534,9	560,7	401,7	374,4	142,7	401,9	255,9	468,4	472,4	407,4	68,5
1968	2 718,9	1 755,0	718,3	430,0	442,1	167,3	460,7	293,4	619,6	572,1	478,1	292,2
1968 III	682,3	439,7	181,2	111,9	97,5	40,4	118,4	77,4	167,7	139,6	117,5	70,4
1968 IV	760,1	471,2	212,4	115,6	118,1	45,5	118,2	74,8	175,1	156,8	136,3	78,5
1969 I	811,2	457,0	213,9	117,9	131,5	43,1	136,9	73,9	185,5	146,0	143,4	76,1
1969 II	857,3	555,1	216,5	140,2	131,7	53,6	143,3	88,3	206,0	180,5	159,9	92,5
1969 III			187,9	116,5			143,3	88,1	209,8	192,7		
1969 J	268,8	160,9	70,5	41,5	43,9	15,0	43,7	24,0	62,1	53,3	48,6	27,2
1969 F	258,7	140,3	66,9	34,9	41,4	13,3	45,3	23,0	56,8	44,7	48,3	24,3
1969 M	283,4	155,7	76,5	41,4	46,0	14,7	47,8	26,9	66,5	48,0	46,5	24,7
1969 A	286,5	179,3	71,8	46,5	45,8	15,0	46,8	25,5	69,2	63,0	52,9	29,3
1969 M	282,7	185,5	70,1	44,1	42,2	18,9	47,0	30,9	67,7	60,5	55,6	31,1
1969 J	288,4	190,8	74,4	49,7	44,0	20,1	49,5	31,8	69,1	57,0	51,4	32,3
1969 J	299,8	194,7	79,1	45,4	38,3	15,1	48,3	28,5	73,9	73,9	60,2	31,8
1969 A			42,6	30,4	35,0	15,3	44,5	28,6	64,5	57,5		
1969 S			66,2	40,7			50,5	31,0	71,4	61,3		
<b>6 : BEARB. WAREN, NACH BESCHAFFENH. GEGLIED.</b>						<b>6 : ARTICLES MANUFACT. CLASSÉS PAR MATIÈRES</b>						
1958	1 974,7	2 020,7	330,1	343,6	302,4	369,1	528,7	246,0	647,4	829,1	166,0	232,9
1960	3 218,0	2 997,5	616,6	422,2	433,8	524,8	759,0	288,2	1 063,9	1 322,6	344,6	439,7
1962	3 926,7	3 271,5	756,9	470,8	521,5	552,5	832,4	287,0	1 285,6	1 399,3	530,2	561,9
1963	4 462,7	3 600,4	907,5	553,5	616,7	594,6	914,2	339,4	1 363,6	1 445,1	660,6	667,7
1964	5 346,0	4 028,0	1 130,8	666,6	742,9	686,9	1 167,2	394,6	1 738,0	1 676,7	567,1	603,2
1965	5 844,3	4 364,3	1 154,8	693,3	811,2	722,8	1 250,4	414,4	2 122,7	1 961,1	505,1	572,8
1966	6 607,0	5 058,7	1 457,3	870,7	978,7	930,8	1 359,1	447,2	2 144,4	2 066,8	667,5	743,2
1967	6 641,8	4 797,9	1 578,6	815,9	955,2	890,5	1 372,8	435,7	1 922,9	1 873,6	812,4	782,3
1968	7 842,6	5 736,8	1 834,4	941,0	1 068,5	1 165,5	1 574,1	461,3	2 577,4	2 372,4	788,2	796,6
1968 III	1 925,9	1 438,4	434,4	241,7	252,6	271,8	383,9	115,2	666,5	611,7	188,6	198,1
1968 IV	2 229,5	1 577,2	544,6	267,3	308,2	309,7	432,6	123,3	724,7	653,0	219,4	223,8
1969 I	2 324,7	1 640,5	607,6	298,9	312,0	313,0	435,3	126,8	729,9	685,9	239,9	216,0
1969 II	2 493,9	1 830,6	654,8	346,3	345,6	360,0	464,0	147,3	774,5	712,6	255,0	264,5
1969 III			568,7	299,9			449,4	144,8	784,4	789,9		
1969 J	767,6	561,0	195,9	104,1	97,5	103,7	139,7	40,1	248,6	237,3	86,0	76,5
1969 F	745,9	517,1	198,0	92,3	99,6	105,6	144,1	43,8	225,8	205,7	78,4	69,7
1969 M	810,9	561,6	213,7	102,4	114,4	103,4	151,5	42,9	255,5	243,0	75,7	69,9
1969 A	814,9	581,9	219,5	118,0	110,3	95,8	149,0	44,6	254,7	233,7	81,3	89,7
1969 M	823,3	606,5	215,1	109,8	113,4	121,1	155,7	49,8	250,6	240,3	88,5	85,5
1969 J	853,9	641,4	220,2	118,2	119,3	143,2	159,3	52,9	269,1	238,5	85,9	88,7
1969 J	863,1	638,5	229,4	119,1	102,3	116,5	149,9	45,7	281,4	251,9	100,1	105,4
1969 A			126,7	79,8	94,5	98,3	132,6	43,2	224,7	239,9		
1969 S			212,6	101,0			166,9	55,4	278,3	298,1		
<b>8 : VERSCHIEDENE BEARBEITETE WAREN</b>						<b>8 : ARTICLES MANUFACTURÉS DIVERS</b>						
1958	483,1	439,2	59,4	50,4	124,2	48,9	129,4	57,7	128,7	240,9	41,4	41,4
1960	758,7	666,4	94,8	64,0	163,9	52,5	175,6	78,7	255,1	405,1	69,3	66,0
1962	1 047,7	698,2	205,0	130,7	200,5	67,2	260,3	101,2	286,4	303,5	95,6	95,6
1963	1 309,2	834,9	287,3	167,2	241,1	71,6	312,3	115,8	335,1	354,7	133,4	125,5
1964	1 607,8	1 015,2	360,4	216,1	293,2	84,2	404,4	146,9	406,8	439,2	143,0	128,8
1965	1 906,9	1 193,1	399,8	237,3	331,8	97,7	474,2	177,8	569,7	557,4	131,4	123,0
1966	2 350,7	1 385,0	504,5	281,8	391,6	109,0	586,6	208,5	711,6	637,7	156,2	148,0
1967	2 475,8	1 381,2	592,9	307,8	409,6	109,6	603,7	213,3	685,1	582,9	184,5	167,6
1968	3 033,5	1 558,0	783,5	336,4	482,2	117,9	704,9	229,3	847,8	693,2	215,1	181,0
1968 III	794,8	400,4	201,7	83,4	125,0	29,0	181,7	57,0	229,7	183,8	56,7	47,1
1968 IV	893,6	443,6	251,7	101,6	138,7	32,8	191,6	61,0	249,8	198,4	61,9	49,8
1969 I	958,9	443,8	270,0	95,7	144,1	31,5	207,9	64,7	275,5	206,6	61,4	45,2
1969 II	952,4	503,3	285,8	117,5	146,5	35,7	200,0	76,0	246,8	220,7	73,3	53,5
1969 III			237,9	101,1			217,6	76,7	292,7	239,9		
1969 J	277,6	142,3	77,5	32,6	40,7	9,4	55,4	19,5	84,9	67,6	19,0	13,1
1969 F	321,3	136,4	90,9	29,6	45,9	9,6	72,3	19,9	92,1	62,8	20,2	14,5
1969 M	359,7	165,1	101,6	33,4	57,4	12,5	80,2	25,3	98,5	76,2	22,0	17,6
1969 A	344,4	169,0	101,5	38,9	55,9	12,1	69,1	24,2	94,1	76,1	23,9	17,8
1969 M	308,5	165,8	91,0	36,3	45,7	11,3	70,3	27,4	76,2	72,3	25,3	18,5
1969 J	299,1	169,3	93,1	42,2	44,6	12,1	60,5	24,5	76,5	72,3	24,3	18,3
1969 J	347,6	169,1	103,4	36,4	47,1	11,2	68,4	23,5	100,3	78,2	28,4	19,8
1969 A			31,4	25,6	48,0	13,5	67,3	24,2	86,4	71,9		
1969 S			103,1	39,1			81,9	29,0	106,0	89,8		

In den « Vierteljahresübersichten » am Ende dieses Bandes werden die vorstehenden Angaben jeweils für das letztverfügbare Vierteljahr unterteilt nach Ursprung und Bestimmung ausgewiesen (siehe Inhaltsverzeichnis).

a) Neuer Umrechnungskurs : März 1961 für die Niederlande und Deutschland (BR); August 1969 für Frankreich; Oktober 1969 für Deutschland (BR).

TAB. 8

ÉVOLUTION DU COMMERCE DE LA CEE  
par classes de produits

Mio \$

## export

Zeitraum Période	EWG-CEE		France a)		Belg.-Lux.		Nederland a)		Deutschland (BR) a)		Italia	
	intra	extra	intra	extra	intra	extra	intra	extra	intra	extra	intra	extra
<b>5 : CHEMISCHE ERZEUGNISSE</b>												
1958	467,9	1 574,1	69,2	359,8	65,1	166,3	81,5	191,0	221,3	719,1	30,7	137,8
1960	708,0	1 998,4	127,5	466,1	87,9	165,3	109,9	226,7	328,0	933,1	54,7	207,1
1962	914,3	2 201,0	177,3	477,5	106,6	144,4	147,2	260,5	397,2	1 047,5	86,0	271,2
1963	1 100,9	2 421,8	220,3	536,0	139,4	148,0	173,7	273,8	472,3	1 174,1	95,2	289,9
1964	1 334,2	2 774,2	270,6	609,0	169,2	148,0	212,7	323,0	545,8	1 340,7	135,8	353,3
1965	1 584,9	3 158,4	317,5	696,7	212,4	181,6	282,9	370,3	601,9	1 475,5	170,3	434,3
1966	1 903,6	3 486,7	376,5	757,2	248,3	174,0	345,6	417,7	741,4	1 672,7	191,7	465,0
1967	2 205,8	3 793,9	431,9	812,2	294,6	182,1	423,1	469,7	855,3	1 849,4	200,9	480,5
1968	2 703,0	4 295,5	500,2	860,6	398,7	237,2	558,6	549,3	1 020,6	2 093,3	224,9	555,3
1968 III	670,0	1 099,0	125,3	224,6	104,1	57,9	141,9	143,9	244,3	541,5	54,9	131,1
1968 IV	763,0	1 138,6	140,6	228,6	119,0	63,0	153,3	142,9	286,8	572,4	63,3	131,7
1969 I	815,9	1 152,6	159,4	235,8	122,7	74,6	167,3	147,0	299,0	549,7	67,4	145,6
1969 II	851,4	1 187,0	166,4	253,8	125,4	68,6	180,1	146,2	307,9	570,2	71,7	148,2
1969 III			143,4	215,5			177,8	143,2	298,0	595,7		
1969 J	270,4	357,4	50,1	72,8	44,3	29,0	54,7	46,7	99,1	168,4	22,2	40,5
1969 F	256,7	366,3	52,0	75,8	37,1	20,5	52,5	48,4	92,8	174,6	22,2	47,2
1969 M	287,6	425,8	57,4	87,3	41,1	24,7	60,0	51,7	107,2	206,8	21,9	55,3
1969 A	280,4	404,5	56,4	87,6	41,8	25,1	55,3	47,7	103,5	192,1	23,4	52,0
1969 M	281,3	393,7	52,0	80,1	41,9	20,7	60,8	45,7	102,7	196,1	23,8	51,0
1969 J	287,9	385,5	57,9	86,4	41,2	22,5	64,0	53,0	101,7	181,9	23,1	41,7
1969 J	297,6	403,4	55,1	85,2	47,9	20,5	60,3	47,7	109,2	200,6	24,9	49,5
1969 A			39,3	62,6	36,9	20,6	51,1	45,4	87,9	196,8		
1969 S			49,0	67,7			66,4	51,1	100,9	198,3		
<b>5 : PRODUITS CHIMIQUES</b>												
<b>6 BEARB. WAREN, NACH BESCHAFFENH. GEGLIED.</b>												
1958	2 008,3	4 771,6	396,7	1 246,4	686,1	997,4	288,2	384,5	522,7	1 609,8	124,6	533,4
1960	3 309,4	5 849,8	694,1	1 506,4	1 037,5	1 159,6	410,6	426,6	931,6	2 026,8	235,6	730,4
1962	3 929,0	5 393,7	848,6	1 281,9	1 194,7	1 044,4	454,5	384,2	1 138,9	1 951,0	292,3	732,1
1963	4 469,1	5 303,3	923,1	1 295,5	1 357,5	1 013,3	551,1	386,9	1 291,4	1 871,3	345,9	736,3
1964	5 367,4	5 905,9	1 044,0	1 443,6	1 641,6	1 123,3	690,9	430,8	1 502,2	2 033,8	488,7	874,3
1965	5 977,2	6 823,2	1 201,6	1 586,6	1 757,3	1 290,7	788,2	470,1	1 573,8	2 412,9	656,4	1 063,0
1966	6 710,3	7 111,6	1 260,9	1 591,6	1 969,2	1 331,6	860,3	459,9	1 850,5	2 644,2	749,5	1 084,3
1967	6 782,7	7 656,3	1 208,3	1 665,9	1 982,1	1 347,7	885,0	512,5	2 007,7	2 958,5	699,7	1 171,7
1968	7 965,5	8 361,6	1 415,3	1 751,8	2 379,6	1 459,4	1 013,9	555,9	2 253,5	3 228,8	903,2	1 365,8
1968 III	1 936,9	2 060,9	352,1	433,7	567,7	342,3	247,3	129,5	548,4	818,9	221,4	336,6
1968 IV	2 278,1	2 314,4	406,7	500,8	673,6	361,9	281,5	160,1	654,4	912,8	261,9	378,7
1969 I	2 325,9	2 044,1	403,0	439,2	717,7	351,9	282,6	145,9	662,9	781,7	259,8	325,3
1969 II	2 487,8	2 271,9	442,1	493,2	726,0	385,0	311,5	161,9	710,9	841,2	297,3	390,7
1969 III			365,3	396,0			304,9	159,4	697,6	878,1		
1969 J	756,9	685,6	130,1	144,4	248,7	127,7	89,4	45,6	204,1	260,5	84,6	107,4
1969 F	736,1	628,0	136,4	141,9	217,2	101,0	92,4	50,6	204,7	233,0	85,5	101,6
1969 M	832,0	729,4	136,6	152,9	250,9	122,3	100,8	49,8	254,1	288,2	89,6	116,2
1969 A	824,7	772,6	149,4	167,2	240,2	132,0	97,7	45,8	240,7	291,9	96,6	135,7
1969 M	823,6	730,3	139,1	152,5	239,5	118,4	104,2	50,9	235,9	274,4	104,9	134,2
1969 J	838,3	767,7	153,6	174,2	244,9	132,3	109,8	65,3	234,3	274,9	95,8	121,0
1969 J	881,0	801,4	152,7	166,7	261,5	122,6	102,8	54,8	250,1	310,1	114,0	147,2
1969 A			80,9	107,7	168,8	111,7	86,2	42,3	196,1	269,4		
1969 S			131,7	121,6			115,9	62,3	251,4	299,6		
<b>6 : ARTICLES MANUFACT. CLASSÉS PAR MATIÈRES</b>												
<b>8 : VERSCHIEDENE BEARBEITETE WAREN</b>												
1958	474,2	1 176,6	59,4	328,4	84,5	59,2	80,7	65,2	180,1	565,7	69,5	158,1
1960	723,3	1 647,7	112,1	459,8	116,1	68,3	104,3	82,9	236,1	729,4	154,6	307,3
1962	1 079,9	1 849,9	173,3	466,3	183,5	91,9	144,4	107,2	317,1	759,2	261,5	425,3
1963	1 404,2	2 008,8	212,0	494,9	225,5	98,6	169,9	110,9	456,9	826,8	340,0	477,7
1964	1 679,2	2 275,7	246,9	557,2	292,7	122,9	204,1	128,7	520,0	919,8	415,5	547,1
1965	1 973,0	2 452,4	299,5	581,4	344,4	132,5	246,6	141,8	568,0	1 004,4	514,4	592,4
1966	2 411,8	2 708,9	364,1	609,8	411,9	138,5	286,5	152,1	684,1	1 123,8	665,1	684,6
1967	2 546,0	3 026,8	377,0	650,7	415,7	152,4	296,9	180,2	767,8	1 258,2	688,5	785,4
1968	3 125,4	3 356,9	442,0	692,2	482,5	164,8	352,3	192,4	963,8	1 362,4	884,8	945,1
1968 III	810,9	871,1	122,1	177,8	112,4	39,9	89,2	51,9	252,2	359,2	234,8	242,3
1968 IV	927,8	962,1	121,8	196,7	145,3	45,0	105,5	54,1	298,9	403,5	256,3	262,9
1969 I	989,1	835,5	139,6	181,2	144,5	41,1	106,1	46,2	287,0	319,5	311,9	247,4
1969 II	967,0	930,5	130,4	192,3	147,0	52,6	114,3	55,8	293,9	361,5	281,5	268,2
1969 III			132,3	179,3			117,5	58,5	316,9	410,4		
1969 J	287,3	251,6	41,5	58,2	45,5	18,1	32,7	14,7	74,8	88,9	92,8	71,7
1969 F	327,4	263,1	48,0	57,3	45,5	11,7	34,7	14,0	90,8	102,0	108,4	78,0
1969 M	374,0	320,7	50,1	65,7	53,3	11,2	38,5	17,5	121,3	128,6	110,8	97,7
1969 A	346,1	307,0	47,1	62,5	51,9	16,7	38,9	17,4	107,4	123,0	100,8	87,3
1969 M	312,7	314,9	38,4	60,6	47,9	20,5	35,8	17,8	94,7	122,1	95,9	93,9
1969 J	307,7	308,5	44,8	69,2	46,6	15,2	39,8	20,6	91,8	116,4	84,6	87,1
1969 J	372,5	377,7	54,6	79,9	49,7	16,0	35,2	19,6	108,8	146,4	124,3	115,8
1969 A			30,8	45,8	31,5	11,8	34,9	18,2	87,4	121,1		
1969 S			46,9	53,6			47,4	20,7	120,7	142,9		
<b>8 : ARTICLES MANUFACTURÉS DIVERS</b>												

Une ventilation des données ci-dessus par origine et destination est fournie dans les Tableaux trimestriels en fin de volume pour le dernier trimestre disponible.  
(Voir table des matières).

a) Nouveau taux de change : mars 1961 pour les Pays-Bas et l'Allemagne (RF); août 1969 pour la France; octobre 1969 pour l'Allemagne (RF).

8

**import**

Waren - Produits	Monat Mois 1969	EWG - CEE		France (1)		Belg. - Lux.		Nederland		Deutschland (BR)		Italia	
		intra	extra	intra	extra	intra	extra	intra	extra	intra	extra	intra	extra
		001 LEBENDE TIERE	1000\$ JUL AOU SEP	24727	28251	10617	2503	4791	1281	1008	2042	800	8348
	TONNEN JUL AOU SEP	27845	48485	10481	1710			1423	1533	845	6347		
011 FLEISCH FRISCH GEKUEHLT	1000\$ JUL AOU SEP	58196	42276	13702	4445	4488	2302	1059	4403	1219	16344	7377	20991
	GEFR JUL AOU SEP	10344	2774	13544	3525			1283	3172	1464	12807		
	TONNEN JUL AOU SEP	18322	10812	23675	15057	1064	3537	2398	3278	2127	13027	7996	12462
012 FLEISCH USW EINFACH ZUBEREITET	1000\$ JUL AOU SEP	58107	57798	23374	14465	1610	5579	2199	2867	2502	7942	5518	15267
	TONNEN JUL AOU SEP	20757	18584	16561	13534			2684	5773	27285	10599		
013 FLEISCHZUBEREITUNGEN KONSERVEN	1000\$ JUL AOU SEP	1368	204	719	16	134	74	236	52	279	31		31
	TONNEN JUL AOU SEP	639	11	917	16			166	6	206	17		
022 MILCH UND RAHM	1000\$ JUL AOU SEP	575	237	229	6	46	109	160	69	140	31		22
	TONNEN JUL AOU SEP	210	6	309	6			166	75	95	13		
023 BUTTER	1000\$ JUL AOU SEP	6549	236	10	79	576	2	19022	8	5	1835	3214	44
	TONNEN JUL AOU SEP	3914	325	27	119			8	7	3777	46		
024 KAESE UND QUARK	1000\$ JUL AOU SEP	17038	567	155	202	838	78	7998	165	4361	9	3686	113
	TONNEN JUL AOU SEP	54547	3107	1448	154			4813	12	4087	32		
025 VOGELIEIER	1000\$ JUL AOU SEP	18012	6634	2106	1296	3436	777	440	64	8600	2255	3430	2242
	TONNEN JUL AOU SEP	16382	5674	1072	828			322	52	7510	1832		
031 FISCH	1000\$ JUL AOU SEP	7761	15459	2256	1321	3037	679	494	62	8239	2410	2906	1649
	TONNEN JUL AOU SEP	14833	26495	1706	874			492	41	7215	1924		
032 FISCHZUBEREITUNGEN U KONSERVEN	1000\$ JUL AOU SEP	7468	1007	1768	877	39	22	783	64	8937	2919	1061	419
	TONNEN JUL AOU SEP	12146	1560	1015	3			619	179	4734	384		
041 WEIZEN UND MENJKORN	1000\$ JUL AOU SEP	7761	15459	2228	1	1097	1028	1078	730	8109	290	1613	4772
	TONNEN JUL AOU SEP	14833	26495	3474	4667			722	1126	855	3866		
042 REIS	1000\$ JUL AOU SEP	1301	3282	2495	3284	94	590	408	1217	860	4728		
	TONNEN JUL AOU SEP	5216	17027	4182	4254			532	1502	1540	1054		
043 GERSTE	1000\$ JUL AOU SEP	9063	2245	4248	3576	1731	1439	1439	2432	1880	10017	2353	8067
	TONNEN JUL AOU SEP	94542	46845	39801	3083			850	3060	2126	13641		
044 MAIS	1000\$ JUL AOU SEP	7810	39086	9891	4750	699	1162	1248	3580	3833	15975	86	886
	TONNEN JUL AOU SEP	79868	631559	319	3216			234	514	88	2116		
045 ANDERES GETREIDE	1000\$ JUL AOU SEP	946	3114	306	3191	368	1214	269	638	132	2533		
	TONNEN JUL AOU SEP	9966	53818	455	3679			269	638	132	2533		
046 GRIESS UND MEHL AUS WEIZEN	1000\$ JUL AOU SEP	951	133	455	2970	1032	563	152	487	113	2141	174	1285
	TONNEN JUL AOU SEP	6595	1631	488	2085			148	394	76	2200		
047 GRIESS UND MEHL A AND GETREIDE	1000\$ JUL AOU SEP	345	20	627	2350	1032	563	152	487	113	2141	174	1285
	TONNEN JUL AOU SEP	4013	91	627	2350			148	394	76	2200		
048 ZUBEREITUNGEN A GETREIDEMEHL	1000\$ JUL AOU SEP	10461	1527	1	698	1032	563	152	487	113	2141	174	1285
	TONNEN JUL AOU SEP	33443	7166	29	2907			148	394	76	2200		
051 OBST UND SUEDFR FRISCH NUESSE	1000\$ JUL AOU SEP	45869	70778	37	33	325	1	30	30	558	1	1	101
	TONNEN JUL AOU SEP	145103	300935	306	286	3852	18934	1515	2742	18639	39081	253	30270
	TONNEN JUL AOU SEP	10122	46530	9831	66673			13113	25902	170728	94355		

(1) Siehe fußnote a), Tab. 5.



import

Waren - Produits	Monat Mois 1969	EWG - CEE		France (1)		Belg. - Lux.		Nederland		Deutschland (BR)		Italia	
		intra	extra	intra	extra	intra	extra	intra	extra	intra	extra	intra	extra
052 TROCKENFRUECHTE 1000\$ TONNEN	JUL	42	2310	1	430	6	140	18	415	17	1238		87
	AUG				365			33	564	24	1041		
	SEP			15	1274			32	439	34	2117		
053 OBST SUEDFR ZUBEREIT KONSERVEN 1000\$ TONNEN	JUL	9367	14173	26	3920	597	1022	1749	1649	5646	7059	245	447
	AUG			1041	3996			134	1892	4250	7304		
	SEP			1115	3280			1053	2397	3961	7869		
054 GEMUESE PFLANZEN KNOLLEN F ERN 1000\$ 1000 TONNEN	JUL	26327	48873	2337	14920	1554	3294	4743	5155	16955	23988	738	1516
	AUG			2814	13176			4421	5849	13020	23566		
	SEP			2546	13900			3378	7994	11656	25693		
055 ZUBEREITUNGEN A GEMUESE 1000\$ USW TONNEN	JUL	7417	7742	250	2083	919	444	738	432	5256	3864	254	919
	AUG			164	1218			794	504	6461	6545		
	SEP			326	1171			1064	819	8999	5450		
061 ZUCKER UND HONIG 1000\$ TONNEN	JUL	16244	5746	258	3646	296	280	1974	344	4527	1194	9189	282
	AUG			185	1058			1218	976	2087	1434		
	SEP			27	297			475	843	2070	1271		
062 ZUCKERWAREN OHNE KAKAOGEHALT 1000\$ TONNEN	JUL	89382	65365	1107	28528	4511	6812	16965	7403	25078	19542	41721	3080
	AUG			999	9312			8497	27868	12725	14009		
	SEP			1320	35388			5718	25034	14673	15214		
071 KAFFEE 1000\$ TONNEN	JUL	4119	54783	420	13808	1205	4055	4508	367	1935	470	64	8977
	AUG			480	12847			819	5927	334	20388		
	SEP			140	14800			814	8381	728	22433		
072 KAKAO 1000\$ TONNEN	JUL	2037	67886	140	18358	991	5061	474	8231	381	24105	51	12131
	AUG			95	18580			383	746	258	23516		
	SEP			115	19672			365	10709	475	25277		
073 SCHOKOLADE U SCHOKOLADEMAREN 1000\$ TONNEN	JUL	5214	363	1414	33	650	46	850	23	2184	250	116	11
	AUG			1075	26			978	49	3723	260		
	SEP			319	99			113	103	473	988		
074 TEE UND MATE 1000\$ TONNEN	JUL	183	2707	4	498	41	86	112	1293	20	644	6	186
	AUG			3	23			144	1004	21	1270		
	SEP			647	67			131	1623	6	532	5	151
075 GEMUERZE 1000\$ TONNEN	JUL	159	2655	1	259	16	90	131	1397	9	807		
	AUG			1	150			19	1273	11	866		
	SEP			8	332			258	1273	77	1191	22	149
081 FUTTERMittel 1000\$ TONNEN	JUL	15629	61442	3125	13834	3165	6262	2830	11145	3286	24667	3223	3734
	AUG			1582	9872			2542	10838	3049	21392		
	SEP			2272	11390	43473	79636	66906	12505	3570	22348	12157	35061
091 MARGARINE UND AND SPEISEFETTE 1000\$ TONNEN	JUL	1477	511	102	110432	871	269	437	170	35	66	32	6
	AUG			92				39	371	21	83		
	SEP			148				449	711	44	154		
099 NAHRUNGSMITTELZUBEREIT A N G 1000\$ TONNEN	JUL	5648	1201	707	361	2132	49	2042	1154	90	467	409	247
	AUG			741	40			77	120	1594	424		
	SEP			546	42			756	151	113	368		
111 ALKOHOLFREIE GETRAENKE 1000\$ TONNEN	JUL	13097	2438	1570	692	5560	79	1643	237	3724	1025	600	405
	AUG			894	962			1569	261	2707	854		
	SEP			142	955			1320	235	2125	873		
112 ALKOHOLISCHE GETRAENKE 1000\$ TONNEN	JUL	17523	18814	2533	10729	2691	1325	1744	1556	9497	4022	1058	1182
	AUG			1874	8105			1429	1455	7187	3323		
	SEP			1871	12134			1382	1290	8941	4436		
121 ROHTABAK UND TABAKABFAELLE 1000\$ TONNEN	JUL	3932	41303	19	986	598	1853	1251	3672	2064	30155	4637	
	AUG			14	718			1179	2966	1313	18836		
	SEP			225	2050			1406	3340	143	19090		
122 TABAKWAREN 1000\$ TONNEN	JUL	8645	1196	318	1174	1267	148	749	2783	1035	12175	2854	332
	AUG			372	2280			914	3013	131	13425		
	SEP			1470	327			1712	84	640	304		
211 HAUTE UND FELLE ROH 1000\$ TONNEN	JUL	1923	276	1181	274	346	80	2633	109	697	233	530	61
	AUG			515	69			367	19	165	47		
	SEP			383	58			419	27	271	189		
211 HAUTE UND FELLE ROH 1000\$ TONNEN	JUL	16316	46778	532	6195	418	713	1131	1779	1356	6975	3357	15024
	AUG			453	9848			1082	2161	1278	6118		
	SEP			2612	9075	842	957	1082	3102	3205	10673	7047	22971
				2512	12046			2739	2704	2969	9077		
								2604	2847	2826	10037		

(1) Siehe Fußnote a), Tab. 5.

TAB. 9

COMMERCE DE LA CEE  
par produits

## export

Waren - Produits	Monat Mois 1969	EWG - CEE		France (1)		Belg. - Lux.		Nederland		Deutschland (BR)		Italia	
		intra	extra	intra	extra	intra	extra	intra	extra	intra	extra	intra	extra
		052 FRUITS SECHES OU OESHYDRATES 1000\$ TONNES	JUL AOU SEP	38	156	7	38			4	4	4	46
053 PREP CONSERVES DE FRUITS 1000\$ TONNES	JUL AOU SEP	59	232	23	82	1		19	11	4	44	29	85
054 LEGUMES PLANT TUBERC ALIM 1000\$ 1000 TONNES	JUL AOU SEP	35311	9835	1602	1128	3270	232	22965	6435	164	277	8163	2064
055 PREPAR ET CONSERV DE LEGUMES 1000\$ TONNES	JUL AOU SEP	7378	3570	2203	865	1230	315	2929	487	266	337	750	1566
061 SUCRE ET MIEL 1000\$ TONNES	JUL AOU SEP	11207	3644	5569	1738	2655	401	11547	1837	753	402	46	6
062 CCNFIS SUCRERIES SANS CACAO 1000\$ TONNES	JUL AOU SEP	3480	1675	665	399	970	205	1307	693	379	278	159	100
071 CAFE 1000\$ TONNES	JUL AOU SEP	4137	1703	464	394	300	9	1980	1503	626	390	49	25
072 CACAO 1000\$ TONNES	JUL AOU SEP	2674	6755	120	640	155	2	2195	5695	174	258	150	785
073 CHOCOLAT ET PREP AU CACAO 1000\$ TONNES	JUL AOU SEP	5474	1314	398	181	1713	136	2683	697	535	193	145	107
074 THE ET MATE 1000\$ TONNES	JUL AOU SEP	274	732	458	319	70	27	5854	1132	1398	759		1
075 EPICES 1000\$ TONNES	JUL AOU SEP	150	240	58	38	1	11	39	164	46	80	1	5
081 ALIMENTS POUR ANIMAUX 1000\$ TONNES	JUL AOU SEP	16849	7762	5714	1892	2404	870	5940	1909	2495	2621	296	470
091 MARGARINE ET GRAISSES ALIM 1000\$ TONNES	JUL AOU SEP	1406	3382	441	271	196	798	284	2146	485	155		12
099 PREPARAT ALIMENTAIRES NDA 1000\$ TONNES	JUL AOU SEP	5867	3963	1075	1047	1054	540	2093	1220	814	794	831	362
111 BOISSONS N ALC EXC JUS FRUITS 1000\$ TONNES	JUL AOU SEP	1838	1499	414	895	367	51	419	137	225	87	413	339
112 BOISSONS ALCOOLIQUES 1000\$ TONNES	JUL AOU SEP	16500	35879	9247	23718	2125	117	1646	3356	1520	4329	1962	4359
121 TABACS BRUTS ET DECHETS 1000\$ TONNES	JUL AOU SEP	1862	338	84	31	129		335	158	16	149	1298	
122 TABACS MANUFACTURES 1000\$ TONNES	JUL AOU SEP	10124	3584	41	8	2455	60	311	189	484	59	95	
211 PEAUX BRUTES SAUF PELLETERIES 1000\$ TONNES	JUL AOU SEP	6429	4210	2433	1146	1189	64	1254	1440	1377	709	176	851

(1) Voir note a) du tab. 5.



import

Waren - Produits	Monat Mois 1969	EWG - CEE		France (1)		Belg. - Lux.		Nederland		Deutschland (BR)		Italia	
		intra	extra	intra	extra	intra	extra	intra	extra	intra	extra	intra	extra
		212 PELZFELLE ROH	1000\$ JUL AOU SEP	896	9285	36	887	471	175	19	70	78	7098
221 DELSAATEN UND DELFRUECHTE	1000\$ JUL AOU SEP	521	54319	36	8565	50	3362	87	17459	313	18942	35	5991
231 KAUTSCHUK	1000\$ JUL AOU SEP	10132	30176	2194	9012	901	1276	2983	107281	10423	103325	3215	7403
241 BRENNHOLZ UND HOLZKOHLE	1000\$ JUL AOU SEP	742	2208	55	87	280	219	3058	4794	31	147	196	1423
242 ROHHOLZ RUND OD EINF BEHAUEN	1000\$ JUL AOU SEP	5529	39601	86	10341	1207	2579	1055	2554	1453	11993	1728	12134
243 HOLZ EINFACH BEARBEITET	1000\$ JUL AOU SEP	3959	84982	363	17325	752	6853	1605	16382	716	22754	523	21658
244 RCHKORK UND KORKABFAELLE	1000\$ JUL AOU SEP	45	891	3	208	2	13	21	167	8	238	6	144
251 ZELLSTOFF UND PAPIERABFAELLE	1000\$ JUL AOU SEP	4617	60447	1086	13192	281	3281	671	5774	1531	18914	1048	19286
261 SEIDE	1000\$ JUL AOU SEP	291	4610	40	1241			1	5	237	643	13	2721
262 WOLLE UND TIERHAARE	1000\$ JUL AOU SEP	12040	44124	565	10275	2776	5896	1235	1350	4006	10131	3458	16482
263 BAUMWOLLE	1000\$ JUL AOU SEP	1134	46378	310	11438	206	3462	260	3040	278	14984	230	13454
264 JUTE N VERSP WERG ABFAELLE	1000\$ JUL AOU SEP	656	4024	222	1101	212	792	47	290	170	1305	5	536
265 PFLANZLICHE SPINNSTOFFE	1000\$ JUL AOU SEP	2727	4563	310	1000	1330	650	329	1776	917	4995	675	983
266 SYNTHET U KUENSTL SPINNFAASERN	1000\$ JUL AOU SEP	17963	8762	4014	1164	2988	1744	1794	975	4150	2460	5017	2419
267 ABFAELLE V SPINNST U LUMPEN	1000\$ JUL AOU SEP	2101	2741	582	587	142	57	256	89	199	317	822	1691
271 NATUERLICHE QUENGEMITTEL	1000\$ JUL AOU SEP	255	13098	24	3914	107	1346	75	1466	14	3261	35	3111
273 WERKSTEINE SAND UND KIES	1000\$ JUL AOU SEP	11850	6775	2577	633	1738	229	4385	1408	2174	3012	976	1493
274 SCHWEFEL U N GER SCHWEFELKIES	1000\$ JUL AOU SEP	911	11810	11	1801	119	1898	284	1319	235	476	262	2116
275 NATUERLICHE SCHLEIFMITTEL	1000\$ JUL AOU SEP	2454	6381	335	897	607	3892	505	338	683	978	134	276
276 ANDERE MINERALISCHE ROHSTOFFE	1000\$ JUL AOU SEP	9093	25182	1337	4263	1513	1843	2132	3286	2689	9919	1422	5711
281 EISENERZE	1000\$ JUL AOU SEP	5503	59854	17	1493	3217	9760	2921	2264	36151	5	9529	

(1) Siehe fußnote a), Tab. 5.

TAB. 9

COMMERCE DE LA CEE  
par produits

## export

Waren - Produits	Monat Mois 1969	EWG - CEE		France (1)		Belg. - Lux.		Nederland		Deutschland (BR)		Italia	
		intra	extra	intra	extra	intra	extra	intra	extra	intra	extra	intra	extra
		212 PELLETERIES BRUTES	1000\$ JUL AOU SEP	959	1077	516 153 276	690 230 339	60	101	80 117 52	19 18 16	303 544 623	221 262 509
221 GRAINES NOIX OLEAGINEUSES	1000\$ JUL AOU SEP	1776	321	1364 5419 3177	21 13 377	151	10	214 288 590	189 424 293	27 513 159	96 276 505	20	5
	TONNES JUL AOU SEP	9029	1080	6828 36267 21499	61 39 4270	930	39	1155 1393 2978	672 2436 1532	102 2615 724	504 1202 4544	54	3
231 CADUTCHOUC	1000\$ JUL AOU SEP	9607	9499	3408 1971 3525	2492 1727 2505	371	280	3548 2761 3445	2908 2889 5533	1723 1282 1791	3089 3005 3790	557	730
	TONNES JUL AOU SEP	30313	26148	9616 5149 10177	4999 3504 6288	1323	1567	11862 9109 11302	9267 8728 10923	5576 3891 6644	7815 7891 8294	1936	2500
241 BOIS DE CHAUFF CHARBON DE BOIS	1000\$ JUL AOU SEP	689	86	338 238 369	28 28 37	35	3	167 107 157	4 4 7	40 57 100	40 26 51	1	3
	TONNES JUL AOU SEP	40763	4278	23165 17168 23015	2820 2165 2293	1495	39	10319 6447 9672	50 7 18	5780 2630 290	1355 1058 1673	4	18
242 BOIS RONDS BRUTS SIMPL EQUAR	1000\$ JUL AOU SEP	5235	1793	2581 2188 2491	590 549 502	910	146	395 302 321	40 24 15	1306 1148 1200	958 705 1059	43	59
	1000 TONNES JUL AOU SEP	201	43	119 116 132	18 18 18	25	2	16 13 13	1 1 1	34 34 23	18 18 23	1	1
243 BOIS FACONNES OU SIMPL TRAV	1000\$ JUL AOU SEP	4146	2718	1778 920 1509	1279 929 1185	621	33	222 141 164	24 50 28	1495 1274 1387	1163 793 1187	30	219
	1000 TONNES JUL AOU SEP	51	30	27 17 23	14 14 17	5		2 1 1	2 1 1	17 15 16	12 7 11	1	
244 LIEGE BRUT ET DECHETS	1000\$ JUL AOU SEP	39	27	3 4 4	8 9 9			3 2 2		1 1 1	2 3 2	31	12
	TONNES JUL AOU SEP	382	85	29 30 12	55 60 62			59 58 60		4 1 1	3 2 2	290	27
251 PATES A PAPIER ET DECHETS	1000\$ JUL AOU SEP	4719	1598	1157 931 1133	814 1079 779	1474	56	898 940 849	149 86 105	1186 1024 1410	499 550 540	4	80
	TONNES JUL AOU SEP	59023	19312	10908 8611 10897	6979 9873 6913	18012	766	15334 15978 12825	3692 2017 2854	14721 11531 15436	7024 5923 6351	48	551
261 SOIE	1000\$ JUL AOU SEP	282	817	98 70 30	51 153 162						148 212 136	184	618
262 LAINES ET POILS ORIG ANIMALE	1000\$ JUL AOU SEP	13165	5321	6812 6322 9292	2325 1824 2100	4361	1174	707 692 894	196 181 449	1182 618 912	1366 847 1122	93	210
	TONNES JUL AOU SEP	9158	3458	4332 4220 6202	1450 1259 1384	2728	795	683 729 929	142 121 368	1265 730 939	875 540 915	150	196
263 COTON	1000\$ JUL AOU SEP	1581	915	48 66 385	60 66 447	111	52	335 116 375	106 46 81	944 550 1011	587 739 534	32	39
	TONNES JUL AOU SEP	4994	2679	197 337 6	242 327 1	624	240	1063 402 1167	138 236 6	599 3009 10	1488 1670 1476	230	207
264 JUTE NON FILE ETOUPE DECHET	1000\$ JUL AOU SEP	523	44	2 2 2	1 1 6	274	24	232 214 240	6 8 8	10 3 19	4 6 4	1	4
	TONNES JUL AOU SEP	2541	255	52 20 135	1 6 314	1427	131	983 725 940	37 25 59	68 22 135	40 31 18	11	47
265 FIBRE VEGET SAUF COTON ET JUTE	1000\$ JUL AOU SEP	2859	1808	1135 906 5500	314 239 751	1126	1378	525 912 3635	5 90 114	25 52 124	35 26 93	61	35
	TONNES JUL AOU SEP	13621	4103	3419 5971 4076	512 677 2845	4123	3105	12942 17821 2844	169 397 1505	98 297 8935	76 84 10402	239	40
266 FIBRES TEXT SYNTH ART DISC	1000\$ JUL AOU SEP	21274	20503	2194 3360 3700	830 1074 3895	3117	548	2808 3588 2945	924 1301 1040	6929 8234 9426	8179 7930 11873	2300	5203
	TONNES JUL AOU SEP	21395	24599	2150 3032 172	1286 1584 220	3153	777	2972 2772 3936	777 1114 417	7200 9098 1112	4913 9090 685	2187	7014
267 FRIPERIE DRILLES CHIFFONS	1000\$ JUL AOU SEP	2198	2011	125 47 125	184 168 828	442	360	232 514 3435	454 629 2300	732 1346 2407	502 600 2308	273	287
	TONNES JUL AOU SEP	13318	6881	1090 431 1025	828 712 636	2313	1158	2404 4140 86	1726 2548 44	4735 8344 60	1795 2690 13	1	
271 ENGRAIS NATURELS	1000\$ JUL AOU SEP	247	87	73 62 52	20 28 11	27	54	44 57 5	7	78 6 3	27		
	1000 TONNES JUL AOU SEP	18	2	6 5 3	1 1 1	1	1	5 3 3		6 7 1			
273 PIERRES CONSTRUC SABL GRAVIERES	1000\$ JUL AOU SEP	10804	3208	1955 1525 1717	582 411 579	2916	312	1050 1145 1391	24 22 29	3369 2630 2860	622 550 620	1513	1668
	1000 TONNES JUL AOU SEP	5527	528	1247 1205 1110	230 324 36	1187	78	911 985 1220	6 7 5	2145 1615 1568	151 123 143	37	63
274 SOUFRE PYRITE DE FER NON GR	1000\$ JUL AOU SEP	311	1888	288 726 577	1571 1610 1829	7	20				13 12 10	3	142
	TONNES JUL AOU SEP	9187	53632	8911 25138 18273	4566 5269 58273	98	230	45 2807 1018	2	107 306 376	2792 81 162	115	469
275 ABRASIFS NATURELS DIAM INDUST	1000\$ JUL AOU SEP	1732	4239	249 60 11	90 105 109	896	3293	277 1618 2263	306 376 1368	192 193 2511	81 162 1905		
276 AUTRES PROD MINERAUX BRUTS	1000\$ JUL AOU SEP	8694	4810	1417 1862 224	487 660 42	1074	126	2239 2736 132	1346 1676 96	2230 2719 499	1648 1864 104	578	848
	1000 TONNES JUL AOU SEP	1240	270	102 20 22	37 37 14	372	3	171 61 88	116 4 6	487 48 7	98 38 11	13	25
281 MINERAIS DE FER	1000\$ JUL AOU SEP	4713	187	4318 3795 3910	14 4 3	325	2	49 49 5		4 7 7	8 11 12	5	129
	1000 TONNES JUL AOU SEP	1516	19	1479 1419 1544	3 5 5	28		9 9 5		1 1 1	2	2	17

(1) Voir note a) du tab. 5.

import

Waren - Produits	Monat Mois 1969	EWG - CEE		France (1)		Belg. - Lux.		Nederland		Deutschland (BR)		Italia	
		intra	extra	intra	extra	intra	extra	intra	extra	intra	extra	intra	extra
		282 ABF U SCHROTT V EISEN STAHL 1000 TONNEN	JUL AOU SEP	27045	8050	2496 551 463	882 463 2038	1412	137	1362 1140 1739	146 297 173	3227 3093 4418	2644 2142 4579
283 UNEDLE NE METALLERZE 1000 TONNEN	JUL AOU SEP	3016	57430	519 233 278	11981 8437 11594	433	9569	516 440 387	4730 4608 5980	1206 775 823	24694 2169 24507	342	6456
284 ABFAELLE VON NE METALLEN 1000 TONNEN	JUL AOU SEP	18272	30677	1902 805 1166	1262 1670 740	4465	5545	752 877 1008	727 419 1134	7351 4435 6961	17960 15156 19468	3801	5203
285 SILBER U PLATINERZE U ABF 1000 TONNEN	JUL AOU SEP	804	1338	172 177 316	90 2 39	101	155	3 5 4	48 19 19	431 364 824	431 640 413	97	614
286 THORIUM URANERZE U ABFAELLE 1000 TONNEN	JUL AOU SEP	3238	12995	621 390 678	37 515 2338	270	782	750 788 1076	1011 632 1246	1025 897 697	6750 5496 6977	572	1441
291 RCHSTOFFE TIER URSPRUNGS ANG 1000 TONNEN	JUL AOU SEP	13480	22243	1771 1572 2256	5778 4310 5357	2117	4563	2728 3213 2992	1190 1236 1230	5483 4287 5796	7492 5897 7493	1381	3220
292 ROHSTOFFE PFL URSPRUNGS ANG 1000 TONNEN	JUL AOU SEP	9269	10016	1463 1707 5188	2638 1222 2203	503	349	1078 1006 1328	943 1033 1966	5234 8462 19161	4157 4055 4298	991	1929
321 KOHLE KOKS UNO BRIKETT S 1000 TONNEN	JUL AOU SEP	53111	28077	21069 15569 16667	2122 4024 7083	17261	1858	7042 6448 6867	3730 3023 4872	20706 3730 2829	9961 6271 5164	5009	9992
331 ERODEL ROH U TEILW RAFFIN 1000 TONNEN	JUL AOU SEP	370	468321	937 898	615 96261 98300	370	46037	383 65139 68016	189 199	154 199	448 628	255	766
332 ERDOELOESTILLATIONSERZEUGNISSE 1000 TONNEN	JUL AOU SEP	62581	30479	6710 5559 7979	3708 2396 5813	6686	2240	7295 5693 6240	4749 3841 4668	39480 34627 30830	13504 8369 10737	2410	6278
341 EROGAS UNO INDUSTRIEGASE 1000 TONNEN	JUL AOU SEP	2684	1315	231 208 269	126 96 71	339	88	627 238 291	88 137 188	3030 1602 1423	10737 376 463	77	353
351 ELEKTRISCHER STROM 1000 KWH	JUL AOU SEP	45	2426	39 91 3975	2426 761 436818	509	56	431 6	104	4955	87	83	22
411 TIERISCHE FETTE UNO OELE 1000 TONNEN	JUL AOU SEP	2502	7276	568 424 529	926 8795 531	498	421	1029 885 1977	2168 1445 273	201 273 2192	3176 3177 2095	206	585
421 FETTE PFLANZL OELE MILD 1000 TONNEN	JUL AOU SEP	3880	13110	2094 2225 1180	2643 3232 3510	3046	2943	8072 6574 10133	17239 10418 16892	1181 1443 1210	24361 24278 14244	1230	4146
422 ANDERE FETTE PFLANZLICHE 1000 TONNEN	JUL AOU SEP	3953	8807	1403 870 4812	3518 4040 8229	730	479	715 369 1113	314 244 6894	1778 2010 3584	5223 2843 25327	573	2745
431 OELE UNO FETTE VERARBEITET 1000 TONNEN	JUL AOU SEP	3611	1540	1858 2795 6183	4916 9367 698	2208	2554	620 665 440	7650 13918 110	4235 5287 556	11721 17568 785	721	2897
512 ORGANISCHE CHEM ERZEUGNISSE 1000 TONNEN	JUL AOU SEP	64468	55692	1885 7236 8942	208 722 536	3056	85	324 475 1888	106 136 236	801 877 3454	775 893 4107	2116	658
513 ANORGANISCHE CHEM GRUNDSTOFFE 1000 TONNEN	JUL AOU SEP	18575	13793	13405 9221 13742	13100 8795 12366	6810	3681	11022 11025 11994	9232 9776 11241	17379 14729 16119	21263 18633 21924	13852	8416
514 ANO ANORGAN CHEM ERZEUGNISSE 1000 TONNEN	JUL AOU SEP	11420	7174	5429 2539 3893	1821 1349 1732	1996	1907	2253 2349 3078	3137 2451 2049	5411 5488 5773	5594 4823 5049	3476	1334
515 RADIOAKTIVE STOFFE UNO DGL 1000 TONNEN	JUL AOU SEP	613	10577	2244 1292 1693	732 688 746	1198	369	3180 3522 2984	716 888 1128	2346 2361 2310	4181 2199 2273	2252	1125
521 TEER UNO TEERERZEUGNISSE 1000 TONNEN	JUL AOU SEP	1408	2296	393 48 283	90 66 23	53	37	68 11 20	117 66 90	61 72 109	9888 2002 392	38	445
531 SYNT ORG FARBST USM 1000 TONNEN	JUL AOU SEP	8269	7022	296 415 2388	536 454 1050	221	39	221 265 165	781 882 1070	829 650 528	877 744 2417	118	186
532 FARB U GERBSTOFFFAUSZUEGE USW 1000 TONNEN	JUL AOU SEP	788	925	1720 116 108	1250 264 82	45	29	1062 102 91	658 118 85	658 108 51	2199 67 256	3204	1907
533 PIGMENTE FARBEN LACKE USW 1000 TONNEN	JUL AOU SEP	14554	4803	126 2204 3161	988 725 889	2481	481	87 2276 2069	123 916 783	77 2908 2169	149 1452 1529	2686	996
541 MEDIZIN U PHARM ERZEUGNISSE 1000 TONNEN	JUL AOU SEP	26380	23362	4483 1894 4459	6497 5116 7208	6357	3210	5546 4423 5188	1664 2821 2051	4613 5236 4855	6636 4638 6039	5381	5355

(1) Siehe fuBnote a), Tab. 5.

TAB. 9

COMMERCE DE LA CEE  
par produits

## export

Waren - Produits	Monat Mois 1969	EWG - CEE		France (1)		Belg. - Lux.		Nederland		Deutschland (BR)		Italia		
		intra	extra	intra	extra	intra	extra	intra	extra	intra	extra	intra	extra	
282 FERRAILLES	1000\$ 1000 TONNES	JUL AOU SEP	27518 600	454 10	11281 7005 6571	44 67 37	2121	2683 2239 3656	49 28 1	10165 6287 8010	331 85 308	1268	30	
283 MINERAIS NON FERREUX	1000\$ 1000 TONNES	JUL AOU SEP	3277 35	1328 7	1238 166 154	2 1 8	628	1752 776 1559	530 422 937	658 185 146	144 185 130		452	
284 DECHETS DE METAUX NON FERREUX	1000\$ TONNES	JUL AOU SEP	17451 42209	3006 11659	6325 2395 4977	881 33 545	3158	4312 4631 5323	146 176 187	3384 2542 3817	1261 1188 1836	272	102	
285 MINER ARGENT ET PLATINE DECH	1000\$	JUL AOU SEP	414	111	10022 5250 7325	3794 172 2302	10663	2136	6945 7639 7580	192 154 133	12190 1302 19751	5175 3511 3635	2389	362
286 MINER THORIUM URANIUM DGCH	1000\$	JUL AOU SEP			3		66	32	324 737 792	76 43 42	18 6 1			
291 MAT BRUTES ORIG ANIMALE NDA	1000\$ TONNES	JUL AOU SEP	3027 11525	4814 10637	9670 10130 724	680 585 365	366	575	955 496 952	1519 547 1052	547 1827 1671	192	213	
292 MAT BRUTES ORIG VEGETALE NDA	1000\$ TONNES	JUL AOU SEP	8518 11553	5050 6666	1174 3069 2307	384 3335 2818	529	178	4928 7940 5740	3404 7652 1476	3662 331 1135	891	808	
321 CHARBON COKES ET AGGLOMERES	1000\$ 1000 TONNES	JUL AOU SEP	52901 2937	8493 425	3133 2472 2626	474 657 475	2094	344	6866 5946 240	338 363 16	40721 34501 34846	6916 6790 5481	87	421
331 PETROLES BRUTS ET PART RAFF	1000\$ 1000 TONNES	JUL AOU SEP	565 39	320 20	161 133 143	22	113	16	262 565 950	16 319 347	1922 319 243		1	
332 DERIVES DU PETROLE	1000\$ 1000 TONNES	JUL AOU SEP	69178 3046	118572 5373	10540 10130 11940	9269 10886 15776	12488	25896	19740 22335 21278	29645 3396 30951	6155 5517 6104	18988 1734 17834	20255	34774
341 GAZ NATURELS ET GAZ D USINES	1000\$	JUL AOU SEP	9206	1913	441 474 545	347 488 719	44	106	879 900 854	1379 1650 1476	249 648 258	1049	1835	
351 ENERGIE ELECTRIQUE	1000\$ 1000 KWH	JUL AOU SEP	811 100163	1317 277580	127 501 184	765 1317 142			7549 9607 310	200 518 327	918 746 722	151	737	
411 CORPS GRAS D ORIGINE ANIMALE	1000\$ TONNES	JUL AOU SEP	2010 12936	434 1921	67864 344 353	355209 67 65	484	13	29687 30 133	106 83 99	926 1308 1203	248 183 358		5
421 HUILE VEGETALE FIXE ODUCE	1000\$ TONNES	JUL AOU SEP	3905 17715	3038 10125	2284 2675 3056	253 440 650	2806	51	1383 1303 1944	400 419 421	6463 9004 8092	1211 1019 2165	6	
422 AUTRES HUILES VEGET FIXES	1000\$ TONNES	JUL AOU SEP	4527 15947	1644 5573	632 451 928	514 469 427	703	49	1510 1764 2659	606 532 556	998 1023 1600	1367 601 931	62	502
431 HUILES ET GRAISSES ELABOREES	1000\$ TONNES	JUL AOU SEP	3145 16023	2714 10421	177 119 191	91 103 100	297	17	1060 1758 2242	830 1201 1457	1532 1005 1622	1715 1685	79	64
512 PRODUITS CHIMIQUES ORGANIQU	1000\$ TONNES	JUL AOU SEP	62973 16642	85227 18704	1002 13585 10059	329 14848 11192	9188	4814	11478 7436 10586	4512 12677 12354	6460 2861 20222	8915 4300 42253	5553	11588
513 ELEMENTS CHIMIQUES INORGANI	1000\$ TONNES	JUL AOU SEP	10401 674	14713 671	14121 3253 2801	14233 4163 4312	3593	854	12022 3907 3522	12367 1923 1438	21508 5019 4207	42764 9265 8901	870	2499
514 AUTR PROD CHIM INORGANIQUE	1000\$ TONNES	JUL AOU SEP	10401 674	14713 671	3582 2303 2305	4164 2926 3887	2010	992	4943 1429 1239	2156 1624 1459	4792 3636 3718	9402 7682 7415	1023	1489
515 MATERIAUX RADIOACTIFS ASSIM	1000\$ TONNES	JUL AOU SEP	1361 8539	1934 21370	2419 621 795	4348 1974 1420	282	223	1600 49 353	1532 139 483	3513 139 4211	7275 196 16979	39	45
521 GOUDRONS MINER DER CHIM BRUT	1000\$ TONNES	JUL AOU SEP	1361 8539	1934 21370	61 80 82	70 194 182	282	223	479 480 638	439 303 816	535 11 1066	1122 491	4	80
531 COLOR ORGA SYNT ETC	1000\$ TONNES	JUL AOU SEP	764 15991	1696 14958	209 94 166	412 194 329	46	14	35 33 22	483 62 102	4211 480 500	16979 1099 1026	7	107
532 EXTRAITS COLORANTS	1000\$ TONNES	JUL AOU SEP	15991 26914	14958 64177	2237 1313 2065	2408 1562 2055	1798	539	4179 2917 3581	2500 2063 2935	7466 5332 6612	7853 7956 7704	311	1658
541 PRODUITS MEDICIN ET PHARMAC	1000\$ TONNES	JUL AOU SEP	26914 3583	64177 10119	2624 19685 3583	10318 10119	2705	2359	4936 3584 5964	5035 4755 5627	10206 8077 9165	27790 26437 26388	3377	9308

9

(1) Voir note a) du tab. 5.

TAB. 9

import

Waren - Produits	Monat Mois 1969	EWG - CEE		France (1)		Belg. - Lux.		Nederland		Deutschland (BR)		Italia	
		intra	extra	intra	extra	intra	extra	intra	extra	intra	extra	intra	extra
		551 ÄTHERISCHE ÖLE U RIECHSTOFFE	1000\$ JUL AUG SEP	3836	6921	756 383 1003	4130 2175 2780	273	77	569 372 202	618 550 429	1454 1231 1159	1451 1336 1528
553 RIECH UND SCHÖNHEITSMITTEL	1000\$ JUL AUG SEP	6612	1631	642 381 434	461 434 541	1126	158	1762 1499 1978	234 174 249	1672 1283 1393	361 250 404	1410	417
554 SEIFEN PUTZ UND WÄSCHMITTEL	1000\$ AUG SEP	8564	2807	2953 1987 3750	503 310 514	991	160	1751 1935 2641	335 323 338	1275 1068 1446	906 762 519	1594	903
561 CHEMISCHE DÜNGEMITTEL	1000\$ JUL AUG SEP	16926	5416	8800 6312 7414	1790 1880 1267	2142	751	1233 1236 1589	372 994 537	4109 3004 4069	1000 289 556	532	503
571 SPRENGSTOFFE	1000 TONNEN JUL AUG SEP	530	146	269 193 220	63 43 29	74	25	58 50 35	12 29 131	114 98 279	31 19 410	15	15
581 KUNSTSTOFFE KUNSTHARZE USW	1000\$ JUL AUG SEP	78029	26279	21989 10771 18409	5375 3168 5947	8553	2179	10518 10174 12204	5317 3934 5474	23453 19903 22454	10062 9845 9520	13515	3346
599 CHEMISCHE ERZEUGNISSE A N G	1000\$ JUL AUG SEP	171292	34271	44210 22145 39066	5598 3263 6221	21466	3874	22737 21814 26348	7534 5121 7125	57155 49418 52620	12807 12751 12398	25724	4458
611 LEDER	1000\$ JUL AUG SEP	37563	25058	3238 8410 5598	3939 6233 4292	4808	1595	4359 6421 4686	4239 4098 4416	6655 7722 7522	7435 8054 3495	10620	5557
612 WAREN A LEGER KUNSTLEDER ANG	1000\$ JUL AUG SEP	12766	13039	1617 1097 1674	3603 2559 3987	850	346	1149 1077 1537	437 390 441	7522 5947 7079	3495 2913 4571	1628	5158
613 ZUGERICHTETE PELZFELLE	1000\$ JUL AUG SEP	2485	5567	378 382 590	1204 758 1160	144	80	299 328 341	96 104 95	1392 961 1353	1054 1042 1221	272	3133
621 HALBERZEUGNISSE AUS KAUSCHUK	1000\$ JUL AUG SEP	2044	1004	191 417 230	113 146 1350	237	54	473 458 536	89 624 55	866 468 953	468 703 3443	103	37
629 BEARB WAREN A KAUSCHUK ANG	1000\$ JUL AUG SEP	2733	5589	230 70 299	1350 6032 925	201	164	367 407 455	325 250 374	1608 1633 1732	3443 2660 3136	327	307
631 FURNIERE KUNSTHOLZ USW A N G	1000\$ JUL AUG SEP	5013	2613	1323 761 1397	669 343 688	855	192	859 788 948	303 275 363	1216 734 1093	955 793 1083	760	494
632 BEARBEITETE WAREN A HOLZ ANG	1000\$ JUL AUG SEP	5538	1847	1519 716 1944	475 251 383	716	83	852 746 957	299 254 1301	1466 543 833	682 787 4423	985	308
641 PAPIER UND PAPPE	1000\$ JUL AUG SEP	23575	9451	4073 2181 2927	2043 1505 1642	4482	851	3198 3494 3409	1017 1237 1255	8507 7020 7812	4423 3903 5075	3315	1117
642 WAREN AUS PAPIER ODER PAPPE	1000\$ JUL AUG SEP	20900	7772	3211 1771 2454	1300 1274 962	3984	609	2827 3312 3085	782 851 908	7813 6655 8782	4042 3612 5213	3045	1004
651 GARNE AUS SPINNSTOFFEN	1000\$ JUL AUG SEP	12097	7435	3529 1381 2526	1500 760 1162	993	436	3306 1871 2928	1597 2960 1758	4041 2960 361	3521 4202 4868	228	381
652 BAUMWOLLEGEWEBE	1000\$ JUL AUG SEP	57783	27134	18739 8787 12595	6118 3093 4910	3708	1853	18391 12500 19075	1876 8545 7977	15998 12636 16741	8968 9523 9455	947	2019
653 ANDERE GEWEBE	1000\$ JUL AUG SEP	4947	3057	1174 811 1439	683 565 603	915	147	1475 623 735	1462 305 650	1334 1045 1383	1334 1099 1434	158	441
654 TUPELL SPITZEN BAENDER USW	1000\$ JUL AUG SEP	477	1805	9 4 4	706 434 21	42	129	31 46 32	159 176 143	382 787 323	732 787 713	6	79
655 SPEZIALGEWEBE UND ERZEUGNISSE	1000\$ JUL AUG SEP	39579	60859	9595 5272 9240	12326 8091 11231	5918	4927	7232 6701 7437	7504 8857 8938	14287 10614 12762	28583 29716 33963	2547	7519
656 SPINNSTOFFWAREN A N G	1000\$ JUL AUG SEP	146662	367965	3772 20843 33569	1190 4984 64949	22582	27096	28393 4288 28108	47894 5486 56724	24041 18709 49303	17265 18709 214442	7067	42747
657 FUSSBODENBELAEGE TEPPICHE USW	1000\$ JUL AUG SEP	14684	5403	4515 2792 4024	1153 820 1032	2952	522	3141 3251 3968	1076 1090 1103	1575 2748 3028	1575 1373 1545	1196	1077
658 ANDERE GEWEBE	1000\$ JUL AUG SEP	28047	7968	8122 5098 8247	1214 1318 941	6113	908	5142 6241 7867	1597 1606 1821	7286 7000 8118	3111 2704 3282	1384	1128
659 SPEZIALGEWEBE UND ERZEUGNISSE	1000\$ JUL AUG SEP	64702	17440	11781 4085 12739	2538 1190 2312	10759	2132	13083 12015 15236	2241 2716 2968	23335 17680 24181	8523 8099 8737	5744	2006
660 SPEZIALGEWEBE UND ERZEUGNISSE	1000\$ JUL AUG SEP	31052	11666	5695 2180 6162	1755 704 1648	5868	1572	6469 5427 7124	1587 1496 1532	10746 8462 12050	5323 5293 5216	2274	1429
661 SPEZIALGEWEBE UND ERZEUGNISSE	1000\$ JUL AUG SEP	15751	10373	1367 4085 3915	1836 3228 3034	2056	563	2173 1884 2405	3054 3054 2246	3054 3261 4301	3261 2261 2529	2006	2340
662 SPEZIALGEWEBE UND ERZEUGNISSE	1000\$ JUL AUG SEP	5658	6093	1455 448 1397	1936 1203 1699	660	246	1049 899 959	792 1279 1536	1963 1126 1733	1476 1224 1306	531	1643
663 SPEZIALGEWEBE UND ERZEUGNISSE	1000\$ JUL AUG SEP	76601	16138	15835 7241 15341	2758 1490 2266	7934	1135	14747 13370 15053	1778 2051 2173	31775 23402 24612	1912 5540 6772	6310	2555
664 SPEZIALGEWEBE UND ERZEUGNISSE	1000\$ JUL AUG SEP	19638	5451	1659 3565 646	59 528 441	2242	838	261 3755 4483	89 89 1122	7861 5720 6777	2482 1741 2658	1502	713
665 SPEZIALGEWEBE UND ERZEUGNISSE	1000\$ JUL AUG SEP	5007	3373	646 281 451	441 239 470	540	181	586 451 532	198 155 295	2268 1058 1690	1804 1131 1439	967	749
666 SPEZIALGEWEBE UND ERZEUGNISSE	1000\$ JUL AUG SEP	475	292	106 42 90	29 25 39	48	17	37 72 89	29 23 29	188 117 147	179 158 2266	46	38
667 SPEZIALGEWEBE UND ERZEUGNISSE	1000\$ JUL AUG SEP	20151	5404	4080 2001 3828	1067 713 975	2839	454	4432 3312 4529	808 568 847	5984 4719 5510	2266 1692 2056	2816	809
668 SPEZIALGEWEBE UND ERZEUGNISSE	1000\$ JUL AUG SEP	13711	2856	3436 1451 2515	583 421 577	1719	187	3816 2565 4095	428 261 375	3712 3007 3313	1098 834 1028	1028	560
669 SPEZIALGEWEBE UND ERZEUGNISSE	1000\$ JUL AUG SEP	7554	4059	2883 1224 1989	751 450 782	667	162	1547 1521 2312	755 690 971	1995 1462 2191	1805 1695 1772	662	586
670 SPEZIALGEWEBE UND ERZEUGNISSE	1000\$ JUL AUG SEP	4515	5333	1243 640 975	1138 1109 1448	459	290	1314 1140 1933	1546 1434 2441	962 636 997	2088 1962 1694	537	271
671 SPEZIALGEWEBE UND ERZEUGNISSE	1000\$ JUL AUG SEP	19081	10679	4137 2441 4419	935 607 1402	1580	524	4352 3361 5239	589 559 750	7959 5688 8775	8055 7104 10564	1053	576

(1) Siehe Fußnote a), Tab. 5.

export

Waren - Produits	Monat Mois 1969	EWG - CEE		France (1)		Belg. - Lux.		Nederland		Deutschland (BR)		Italia	
		intra	extra	intra	extra	intra	extra	intra	extra	intra	extra	intra	extra
		551 HUILES ESSENTIEL PR AROM 1000\$ JUL AOU SEP		3665	9148	1699 1494 1314	5398 3673 4711	81	20	1048 1894 1024	1836 1656 1341	312 279 223	958 1161 1056
553 PARFUMERIE ET PROD DE BEAUTE 1000\$ JUL AOU SEP		6844	9391	3231 2383 2468	7460 5042 5880	970	62	474 440 571	132 114 140	1844 1871 2072	1278 1073 1180	325	459
554 SAVONS PRODUITS D ENTRETIEN 1000\$ JUL AOU SEP		8997	9185	1150 643 1398	1177 1746 1214	2018	404	2027 1965 4168	453 3038 573	3587 5221 4559	5853 4438 9847	215	754
561 ENGRAIS MANUFACTURES 1000\$ JUL AOU SEP		15720	24236	1405 1290 1582	2659 4144 2634	9799	2843	1976 1368 2007	4617 4813 5328	2236 1639 2747	9847 11050 11786	304	4270
571 EXPLOSIFS 1000\$ JUL AOU SEP	1000 TONNES	463	711	40 45 47	90 86 82	290	80	40 30 101	98 100 118	85 68 326	314 336 497	8	129
581 MATIERES PLASTIQU RESIN ART 1000\$ JUL AOU SEP	TONNES	1658	3460	161 105 203	990 564 684	222	347	14 46 63	11 76 8	1297 1239 1835	495	815	
599 PRODUITS CHIMIQUES NDA 1000\$ JUL AOU SEP	TONNES	79606	78038	10053 8103 9126	10602 8634 8662	11258	5399	20119 17617 20568	9730 9127 11078	28776 22160 26832	41537 43014 41959	9400	10770
611 CUIRS 1000\$ JUL AOU SEP	TONNES	176656	155804	24380 19496 22487	18107 17468 17880	25214	10582	38302 43873 7560	20812 18744 24181	58765 47834 57888	80018 84597 82649	23207	26285
612 ARTICLES MANUF EN CUIR NDA 1000\$ JUL AOU SEP	TONNES	36817	46527	8521 5922 5970	9807 7177 7363	3561	1449	6219 6106 9403	6477 6627 1503	14803 18600 901	24911 2519 4819	2372	4141
613 PELLETERIES APPRETEES 1000\$ JUL AOU SEP	TONNES	13948	13653	5116 2343 4645	5220 1432 3070	2469	344	1400 1621 461	439 771 349	1751 2511 511	4064 3512 1166	2955	2369
621 DEMI PRODUITS EN CAOUTCHOUC 1000\$ JUL AOU SEP	TONNES	2738	3472	722 385 617	1234 632 628	474	119	439 527 315	230 773 71	653 987 624	1236 987 1011	622	995
629 ART MANUF EN CAOUTCHOUC NDA 1000\$ JUL AOU SEP	TONNES	1978	2430	128 204 655	276 201 649	296	77	355 499 98	71 58 40	628 762 938	838 931 2225	622	995
631 BOIS ARTIF ET TRAVAILLES NDA 1000\$ JUL AOU SEP	TONNES	3691	4348	325 609 445	295 261 763	1118	712	141 820 514	94 32 261	568 2079 1834	1694 1963 2600	882	722
632 ARTICLES MANUF EN BOIS NDA 1000\$ JUL AOU SEP	TONNES	5137	5759	445 787 1130	763 604 1711	571	98	820 774 1393	342 262 864	2079 2303 2190	2833 2777 3508	675	1038
633 ARTICLES EN LIEGE 1000\$ JUL AOU SEP	TONNES	6016	7013	400 840 3700	870 750 8675	585	107	1858 1509 2202	743 646 809	1875 2570 4972	3056 3556 7295	718	823
641 PAPIERS ET CARTONS 1000\$ JUL AOU SEP	TONNES	24456	26048	7820 7035 6672	7712 8214 5551	3474	996	2997 3166 3012	1144 1022 697	6675 6133 5398	8728 7892 6170	3490	7468
642 ARTICLES EN PAPIER OU CARTON 1000\$ JUL AOU SEP	TONNES	21686	19243	3389 6222 2118	6945 6254 1289	3551	1086	2025 3515 560	698 848 263	3677 5397 3119	4851 5397 2982	3053	5439
643 ARTICLES EN LIEGE 1000\$ JUL AOU SEP	TONNES	12400	7870	790 1689 588	508 503 2754	2756	896	166 420 1917	253 270 539	3119 2004 15163	2982 2808 5012	3847	2440
644 PAPIERS ET CARTONS 1000\$ JUL AOU SEP	TONNES	60993	21030	2876 5211 777	1122 2356 644	21991	6516	1393 1989 1408	409 547 319	12066 15236 1633	6157 7293 1535	16484	6209
651 FILS DE MATIERES TEXTILES 1000\$ JUL AOU SEP	TONNES	5841	4240	982 649 23	498 29 30	997	170	1163 243 147	246 28 19	1574 47 36	1282 64 40	1026	1572
652 TISSUS COTON SAUF TISSUS SPEC 1000\$ JUL AOU SEP	TONNES	454	277	6640 3817 5289	3708 1560 2461	10489	1613	9549 8909 2080	1996 1559 10543	10931 8419 10543	6346 6313 6346	3068	3882
653 AUTRES TISSUS SAUF SPECIAUX 1000\$ JUL AOU SEP	TONNES	40677	17545	24840 1890 21552	9698 4759 6707	32291	2790	44351 3963 44237	9137 956 8775	38519 3152 38677	12077 13058 13124	11020	12365
654 TULLES DENTELLES BRODERIES 1000\$ JUL AOU SEP	TONNES	14592	11548	1972 1405 1915	3882 2284 2704	2556	783	3885 3064 3816	989 703 793	5022 4622 5188	4191 3413 3782	1157	1703
655 TISSUS SPECIAUX ARTIC ASSIM 1000\$ JUL AOU SEP	TONNES	27675	15268	3112 2106 3195	4838 3009 3537	5088	1089	10281 8449 9722	1575 7126 1238	7376 3746 7856	4340 3746 3911	1818	3426
656 ARTICLES EN MAT TEXTILES NDA 1000\$ JUL AOU SEP	TONNES	66601	63472	13060 6603 12773	14160 6844 10091	15928	3591	13069 11874 17061	6231 5571 6846	13709 11462 11767	25344 20205 21848	10835	14146
657 COUV PARQU TAPIS TAPISSERIE 1000\$ JUL AOU SEP	TONNES	31922	26556	5393 2599 4855	4987 2651 3663	8389	1431	6441 5446 8094	2892 2596 3421	5841 4778 6311	9884 7944 8609	5858	7362
658 TISSUS COTON SAUF TISSUS SPEC 1000\$ JUL AOU SEP	TONNES	15973	16804	3852 1506 3250	4125 2550 2848	2953	1374	2884 2231 3038	4049 2827 3900	4585 2577 4415	4856 3529 3803	1689	2400
659 AUTRES TISSUS SAUF SPECIAUX 1000\$ JUL AOU SEP	TONNES	5739	4608	1397 581 122	1182 826 870	1327	490	1146 752 1094	1158 1760 1098	1443 799 1398	1192 865 933	426	586
660 TISSUS COTON SAUF TISSUS SPEC 1000\$ JUL AOU SEP	TONNES	81048	67960	12142 5680 8318	12369 7159 7275	15184	5955	11250 9046 13023	3884 2987 3927	16114 10851 17589	22633 17455 19820	26358	23119
661 TULLES DENTELLES BRODERIES 1000\$ JUL AOU SEP	TONNES	20329	16083	2859 1022 2058	2604 1089 1428	5117	2178	3107 2108 3878	956 828 1049	3204 2633 3504	4063 3208 3806	6342	6242
662 TISSUS SPECIAUX ARTIC ASSIM 1000\$ JUL AOU SEP	TONNES	5355	4514	3382 892 2528	2488 1074 1447	475	115	260 189 235	91 67 77	755 629 768	1279 911 1193	483	541
663 ARTICLES EN MAT TEXTILES NDA 1000\$ JUL AOU SEP	TONNES	494	323	205 62 173	117 57 78	95	12	29 30 38	18 14 16	84 70 103	118 89 103	61	58
664 TISSUS SPECIAUX ARTIC ASSIM 1000\$ JUL AOU SEP	TONNES	21510	19397	4014 2913 2932	4114 2695 2501	3755	1611	4240 2918 4292	2959 1880 2824	7004 6795 6096	8416 8795 8250	2497	2297
665 TISSUS COTON SAUF TISSUS SPEC 1000\$ JUL AOU SEP	TONNES	14882	10351	2214 1154 1443	2688 1168 1459	4318	815	2500 1591 2207	2091 1248 2084	4644 2787 3849	3656 2947 3591	1206	1101
666 ARTICLES EN MAT TEXTILES NDA 1000\$ JUL AOU SEP	TONNES	8285	6953	1574 736 1230	1914 1365 1226	2937	762	1220 843 1357	1265 548 867	1556 944 1607	1311 1025 1175	1298	2193
667 COUV PARQU TAPIS TAPISSERIE 1000\$ JUL AOU SEP	TONNES	5302	4914	820 357 711	1271 1095 1095	2037	388	938 775 862	1798 1370 1022	875 725 1278	390 275 376	632	1067
668 COUV PARQU TAPIS TAPISSERIE 1000\$ JUL AOU SEP	TONNES	19903	8127	944 717 834	1285 824 943	11859	2430	3050 2456 3875	1145 1008 1442	3432 2502 3471	2813 2625 3364	618	454



(1) Voir note a) du tab. 5.

import

Waren - Produits	Monat Mois 1969	EWG - CEE		France (1)		Belg. - Lux.		Nederland		Deutschland (BR)		Italia	
		intra	extra	intra	extra	intra	extra	intra	extra	intra	extra	intra	extra
		661 KALK ZEMENT UND BAUSTOFFE 1000 TONNEN	JUL AOU SEP	13682	3766	2823 1746 2230	824 539 656	756	118	5154 3575 5749	251 101 194	4362 3871 4612	2219 2023 2087
662 BAUMATERIAL AUS KERAM STOFFEN 1000 TONNEN	JUL AOU SEP	15702	6883	6814 4734 5574	1375 1040 984	2257	778	1720 1221 1825	557 445 526	4095 3298 3798	3409 2716 3309	816	764
663 WAREN A MINERAL STOFFEN 1000 TONNEN	JUL AOU SEP	14698	7118	46216 35004 39852	10054 8154 7604	26048	4515	22078 16446 25216	5250 3772 4520	72771 25579 63549	29609 24852 26135	5520	5190
664 GLAS 1000 TONNEN	JUL AOU SEP	15292	3028	3768 2179 3459	615 522 709	1110	222	3079 2110 3381	443 452 394	4007 3618 4436	922 924 965	3328	776
665 GLASWAREN 1000 TONNEN	JUL AOU SEP	56714	12372	10086 7028 1308	463 1398 1371	6859	506	14275 9070 15408	1927 1517 2192	17640 17542 19294	2504 1758 1761	7844	6972
666 FEINKERAMISCHE ERZEUGNISSE 1000 TONNEN	JUL AOU SEP	11172	3894	2574 1858 2546	621 407 467	1353	234	3192 2914 319	699 484 742	2627 2535 2453	1660 1265 1639	1426	680
667 EDEL SCHMUCKSTEINE ECHT PERLEN 1000 TONNEN	JUL AOU SEP	7616	45433	1283 1259 1559	217 1110 323	2399	36974	1131 515 296	341 21 323	431 430 4070	416 491 5925	208	122
671 ROHISEN SPIEGEL FERROLEG 1000 TONNEN	JUL AOU SEP	11063	11728	1320 636 966	2386 2138 4073	1687	876	321 436 524	470 2249 392	2359 6501 7624	5174 6501 7624	5376	2822
672 STAHLROHBLÖCKE STAHLHALBZEUG 1000 TONNEN	JUL AOU SEP	32698	21045	12857 7659 11079	5234 2666 3810	3030	3482	1898 428 942	507 224 196	6098 8199 9731	8199 8199 8455	8815	3623
673 STABSTAHL U PROFILE AUS STAHL 1000 TONNEN	JUL AOU SEP	68457	12432	21098 11351 15519	1246 489 1074	4384	1024	11476 11154 12924	843 849 1254	26100 33995 30629	5809 5378 6694	5399	3510
674 BREITFLACHSTAHL UND BLECHE 1000 TONNEN	JUL AOU SEP	84828	24339	27710 15863 24602	3291 2052 2642	5475	1452	8735 8540 10889	1764 1667 1767	30967 24724 32923	11667 8746 9908	11941	6165
675 BANDSTAHL 1000 TONNEN	JUL AOU SEP	16998	2436	5050 2533 4083	439 246 437	704	75	2915 3128 3520	148 123 595	6181 4781 5951	1209 888 1234	2148	565
676 SCHIENEN EISENBAHNBERBAUMATERIAL 1000 TONNEN	JUL AOU SEP	2187	446	24287 231 177	367 363 215	121	7	23158 568 240	493 1 4	45149 93 129	3631 34 20	1174	41
677 DRAHT AUSGEN WALZDRAHT 1000 TONNEN	JUL AOU SEP	23393	7570	1632 430 2476	6790 3468 3746	1119	13	4102 1439 2952	1 7 2952	1284 1298 2070	260 276 163	15256	506
678 ROHRE ROHRFORMSTUECKE USW 1000 TONNEN	JUL AOU SEP	27115	8194	6591 3549 1566	1555 1113 1801	2917	501	10810 8405 10811	1641 1205 1800	4233 3531 4651	3069 2813 4651	2564	1428
679 GUSS U SCHMIEDESTUECKE ROH 1000 TONNEN	JUL AOU SEP	2190	749	17663 193 56	3828 36 14	402	28	47204 234 157	5740 10 266	20824 351 266	11377 150 147	1010	521
681 SILBER PLATIN USW 1000 TONNEN	JUL AOU SEP	4186	1160	134 135 433	51 163 725	874	25	608 362 537	45 35 27	1085 754 1146	533 531 760	1119	441
682 KUPFER 1000 TONNEN	JUL AOU SEP	54615	159316	18098 14319 24892	29800 18739 21666	5498	42422	7876 8379 11716	4313 3454 3967	19293 17718 14496	48681 62907 83495	3850	34100
683 NICKEL 1000 TONNEN	JUL AOU SEP	2586	17386	15839 449 145	13760 3498 1984	209	501	7357 526 674	2410 980 82	9819 832 525	56967 8862 6782	570	3545
684 ALUMINIUM 1000 TONNEN	JUL AOU SEP	31695	35738	7807 4299 7765	7029 3999 5672	5897	2731	3767 3867 4549	1805 1392 1916	10053 8731 12048	19417 16756 16219	4178	4756
	JUL AOU SEP	43051	62367	9212 5460 9760	11755 7487 10598	9520	4967	4196 4332 4924	2926 2159 3008	14179 12681 17819	34724 29483 28873	5944	7995

(1) Siehe Fußnote a), Tab. 5.

TAB. 9

COMMERCE DE LA CEE  
par produits

## export

Waren - Produits	Monat Mois 1969	EWG - CEE		France (1)		Belg. - Lux.		Nederland		Deutschland (BR)		Italia	
		intra	extra	intra	extra	intra	extra	intra	extra	intra	extra	intra	extra
		661 CHAUX CIMENTS OUVR PR BATIMENT 1000 TONNES	JUL AOU SEP	13789 461	6945 144	1725 1366 1754	1435 1095 1348	3503	1147	291 192 270	5 7 14	2671 2424 2954	790 842 898
662 PIECES OE CONSTR EN CERAM 1000 TONNES	JUL AOU SEP	16305	9215	1511 1199 1796	2243 1893 1813	1362	202	2334 2021 1962	123 184 138	6272 5681 5869	3631 4342 3915	4826	3016
663 ARTICLES MINERAUX-NDA 1000 TONNES	JUL AOU SEP	175936	72036	8117 7995 12941	7550 6186 6050	20360	1298	65054 55978 52819	2165 2707 2277	52463 48081 51575	27315 37402 30531	29922	33708
664 VERRE 1000 TONNES	JUL AOU SEP	184770	38783	12941 2205 1200	1771 1190 2238	2128	329	1497 1067 1337	428 252 229	5777 4543 5506	6126 5876 6064	2223	2156
665 VERRERIE 1000 TONNES	JUL AOU SEP	14990	17331	14246 15399 1200	2348 1527 1190	35769	217	50586 27638 37942	4931 968 865	52697 45441 48619	14493 15311 14590	31472	16794
666 ARTICLES EN CERAMIQUE 1000 TONNES	JUL AOU SEP	5711	6103	2409 2075 2287	2978 3843 4048	19711	22156	1763 2061 9376	600 716 964	3319 3294 12500	5405 5112 15359	6144	9067
667 PIERRE GEMME PERLES FINES 1000 TONNES	JUL AOU SEP	39312	23044	10645 2235 2075	7810 4338 3843	2191	899	9117 8787 9117	131 444 468	10847 3771 3577	16874 4014 3511	2311	3007
668 ARTICLES EN CERAMIQUE 1000 TONNES	JUL AOU SEP	4793	3428	5744 548 238	9233 776 539	255	108	260 221 105	148 105 346	3698 3504 3287	3432 3137 3287	940	1639
669 PIERRE GEMME PERLES FINES 1000 TONNES	JUL AOU SEP	6076	30120	465 288 105	364 1689 888	4652	25185	307 359 234	66 442	3105 772 475	1823 2762 1672	5	9
670 SPIEGEL FONTES FERRO ALLIAG 1000 TONNES	JUL AOU SEP	101	27	4374 4297 3973	914 2761 1615	970	273	SECRET SECRET	SECRET SECRET	3827 4032 4019	2736 3262 2943	306	292
671 ACIER LINGOTS ET FORM PRIM 1000 TONNES	JUL AOU SEP	31242	12208	4110 3039 5824	821 2633 381	10633	2021	4697 2492 3057	1514 2907 3088	11634 5922 9664	7021 5118 6984	168	831
672 BARRÉS PROFILES PALPLANCHES 1000 TONNES	JUL AOU SEP	346	131	42 26 3	3 3 3	119	21	59 29 37	19 103 107	125 75 74	1 53 53	1	7
673 LARGES PLATS ET TOLES 1000 TONNES	JUL AOU SEP	82755	88464	947 24 86	12448 106 106	28225	18076	2613 19 28	1132 9 12	19289 140 135	16663 108 122	4666	3135
674 FEUILLARDS 1000 TONNES	JUL AOU SEP	16299	10668	2089 1502 1821	2196 1203 1339	7643	2089	1075 1057 1223	197 193 306	5203 4672 385	5654 4843 2618	289	532
675 RAILS AUT ELEM D VOIES FER 1000 TONNES	JUL AOU SEP	107219	53392	9304 8520 9952	8647 4297 4682	51034	16511	857 9132 8491	1005 1186 1952	27552 26462 29281	24721 21638 23424	812	2508
676 FILS FER ACIER SF FIL MACH 1000 TONNES	JUL AOU SEP	29266	47815	2363 528 183	8299 5006 4862	14095	22234	2041 1407 1823	446 534 623	10435 6709 8359	14787 11877 12725	332	2049
677 TUB TUYAUX RACC FON FER AC 1000 TONNES	JUL AOU SEP	27155	56387	4403 2091 3395	12479 9262 8904	2669	1257	1884 1776 2417	2630 2251 2591	14793 13223 13498	25006 24358 26047	3406	15015
678 OUVR BRUTS FON AC MOULE FORGE 1000 TONNES	JUL AOU SEP	2650	5095	368 152 27	374 150 140	756	777	118 189 200	8 9 6	657 539 617	734 578 708	751	3202
679 ARGENT ET PLATINE ETC 1000 TONNES	JUL AOU SEP	6067	10310	1077 820 51	756 357 341	1997	1490	336 483 596	13 20 11	1407 1147 1364	2262 1967 2666	1250	5789
680 CUIVRE 1000 TONNES	JUL AOU SEP	58455	24945	2551 183 807	1986 4862 266	4262	1906	309 60 278	840 2722 107	3421 2027 2722	3821 2816 3043	554	1343
681 NICKEL 1000 TONNES	JUL AOU SEP	40822	15985	6456 1460 2385	3116 794 1786	38357	5094	2275 2071 2561	828 586 830	9026 7822 10922	14073 16747 17713	2331	1834
682 ALUMINIUM 1000 TONNES	JUL AOU SEP	3192	3602	4664 1062 1581	2167 484 1139	96	202	437 437 189	288 288 493	1218 935 1193	1793 1377 1515	26	76
683 ALUMINIUM 1000 TONNES	JUL AOU SEP	893	1110	610 129 408	366 493 438	28	120	493 32 49	438 79 193	75 281 321	437 373 368	9	35
684 ALUMINIUM 1000 TONNES	JUL AOU SEP	32807	19986	271 1039 8508	220 5370 3772	5512	4665	5449 4978 5539	1223 888 1030	5972 7422 9683	368 6316 5694	2567	2751
685 ALUMINIUM 1000 TONNES	JUL AOU SEP	44861	22803	16334 16170 16273	6449 5337 4129	6996	6259	7440 7429 7922	1018 803 906	11216 8582 11661	6133 6353 5481	2875	2944

9

(1) Voir note a) du tab. 5.



**import**

Waren - Produits	Monat Mois 1969	EWG - CEE		France (1)		Belg. - Lux.		Nederland		Deutschland (BR)		Italia	
		intra	extra	intra	extra	intra	extra	intra	extra	intra	extra	intra	extra
685 BLEI	1000\$	JUL 2586	5134	656	473	282	90	470	506	1003	2157	175	1908
		AOU 217	1406	217	1406			331	925	1068	1706		
		SEP 699	1112	699	1112			631	2132	1569	2590		
		JUL 7027	16112	2059	1502	751	302	1120	1536	2672	6771	425	6001
		AOU 728		473	473			785	2988	2262	5058		
		SEP 1935		3244	3244			1447	6603	4427	7155		
686 ZINK	1000\$	JUL 4816	4889	787	191	198	1027	234	211	3158	2593	439	867
		AOU 271		70	70			249	306	2584	2006		
		SEP 149		340	340			428	312	1839	1765		
		JUL 15496	16597	2429	533	659	3549	608	761	10458	8812	1332	3042
		AOU 873		552	552			712	1083	8521	6669		
		SEP 2137		1175	1175			1151	1056	12616	5761		
687 ZINN	1000\$	JUL 3366	9336	1023	2285	140	915	22	790	1990	3725	191	1621
		AOU 639		279	279			53	2646	1814	2155		
		SEP 469		279	279			27	1386	982	3946		
		JUL 966	2740	286	637	41	291	7	237	578	1097	54	478
		AOU 188		752	752			16	777	520	625		
		SEP 141		739	739			8	399	280	1124		
688 URAN THORIUM U LEGIERUNGEN	1000\$	JUL 3											3
		AOU 1											
		SEP 1											
689 ANDERE UNEOLE NE METALLE	1000\$	JUL 4007	15895	946	1520	200	6010	174	365	1920	7190	767	810
		AOU 366		1295	1295			245	229	1726	5166		
		SEP 1007		1864	1864			212	326	1801	6258		
		JUL 1341	8728	141	214	82	1632	29	99	793	6583	296	220
		AOU 82		273	273			50	791	4058			
		SEP 182		287	287			50	798	5455			
691 METALLKONSTRUKTIONEN U TEILE	1000\$	JUL 12996	2634	4353	329	1378	91	3484	437	3014	1662	767	115
		AOU 287		325	325			323	437	2472	1106		
		SEP 3773		534	534			3749	379	2588	2441		
		JUL 30888	5161	8966	411	3594	172	9336	569	7381	3782	1611	227
		AOU 6157		509	509			7124	5564	2567			
		SEP 811		42	42			10494	643	6552	4102		
692 BEHAELTER FAESSER USW A METALL	1000\$	JUL 6263	963	1952	167	1243	98	10494	643	6552	4102	407	67
		AOU 1150		136	136			1258	1403	1462			
		SEP 1677		195	195			1096	204	1186	450		
		JUL 10924	1508	3457	168	2412	247	1394	213	975	290	503	139
		AOU 2440		221	221			2283	248	2269	706		
		SEP 2369		188	188			2049	254	1869	528		
693 KABEL STACHELDRAHT USW	1000\$	JUL 7413	753	1941	290	500	49	244	259	1938	278	1056	153
		AOU 954		114	114			1978	84	1938	177		
		SEP 1826		135	135			1591	97	1565	147		
		JUL 21025	1417	5178	395	848	73	3344	176	3065	187	1945	191
		AOU 2673		396	396			5157	130	6710	629		
		SEP 3964		197	197			1796	83	7218	367		
694 NAEGL UND SCHRAUBEN	1000\$	JUL 7201	4214	2367	944	1149	296	1656	707	1467	1599	562	668
		AOU 1212		635	635			1356	607	1016	1315		
		SEP 1952		167	167			1796	697	1223	1708		
		JUL 10589	2437	3794	522	1197	162	2566	664	2596	896	436	193
		AOU 2119		265	265			1872	468	1700	713		
		SEP 2740		430	430			1752	525	2216	1034		
695 WERKZEUGE AUS UNEDLEN METALL	1000\$	JUL 12637	12871	3125	2931	1830	820	2652	1403	2450	3656	2667	2033
		AOU 1755		931	931			1620	1631	1631	3197		
		SEP 2768		2946	2946			2071	1828	1652	4428		
		JUL 3562	1900	734	246	584	112	482	489	525	897	1237	156
		AOU 634		269	269			336	276	439	744		
		SEP 944		267	267			706	447	545	1037		
697 METALLWAREN VORW F HAUSGEBR	1000\$	JUL 10693	1978	4783	421	2736	265	1695	381	968	614	511	257
		AOU 2491		412	412			1491	352	939	633		
		SEP 3530		709	709			1529	465	1131	866		
		JUL 27393	10585	8561	2430	5294	1137	6422	1929	4908	3567	2608	1522
		AOU 944		267	267			6422	1883	3121	3070		
		SEP 7711		2572	2572			6399	247	325	332		
711 DAMPKESSEL U NICHTELEKT MOTOR	1000\$	JUL 38004	39700	14512	9157	7020	4570	5662	8290	6270	9224	4540	8459
		AOU 6660		660	660			5135	8104	4617	5577		
		SEP 996		7408	7408			6041	6253	4180	8538		
712 SCHLEPPER MASCHIN APP F LANOW	1000\$	JUL 33773	10794	18201	921	3532	882	6041	6253	4180	8538	4153	1441
		AOU 9885		4387	4387			2843	342	4605	2146		
		SEP 12742		5041	5041			2474	864	2124	2032		
		JUL 41408	48459	15878	16782	2389	3187	5832	4920	10669	18019	6640	5551
		AOU 944		395	395			2670	2947	8362	14869		
		SEP 17342		1659	1659			4761	4016	12016	18684		
715 METALLBEARBEITUNGSMASCHINEN	1000\$	JUL 27409	20165	10801	4213	3836	1348	2473	1272	5007	9013	5292	4319
		AOU 4512		1785	1785			1646	978	4141	5636		
		SEP 7775		4606	4606			2894	1159	3602	6598		
717 MASCH F TEXT LEODER NAEHMASCH	1000\$	JUL 31007	23054	10366	5200	4065	1634	3241	1658	5024	9379	8311	5183
		AOU 5039		3849	3849			6091	1588	2910	6810		
		SEP 8095		5725	5725			2377	1857	3428	8154		
		JUL 45001	28267	12966	7380	6917	2833	7464	2836	10976	10537	6678	4681
		AOU 8597		6221	6221			6940	1943	8320	10616		
		SEP 9916		7701	7701			6091	2900	8215	8702		
719 MASCHINEN UND APPARATE ANG	1000\$	JUL 164039	105956	57132	28516	24700	8125	29214	14528	26154	36447	26839	18240
		AOU 37230		19774	19774			25260	10912	18693	27966		
		SEP 46725		24450	24450			25338	12502	21635	33693		
722 ELEKTR MASCH U SCHALTGERAETE	1000\$	JUL 51595	30396	10736	5694	6038	1665	16282	5990	8869	12044	9670	5003
		AOU 5247		3609	3609			8966	4133	7933	10077		
		SEP 8917		6078	6078			11036	5376	7652	12189		
		JUL 9790	3339	1588	665	2019	405	3049	462	2463	1404	671	403
		AOU 838		835	835			1816	367	1638	1206		
		SEP 1633		961	961			2667	546	2345	1016		
724 APP F TELEGR TELEPHON FERNSEH	1000\$	JUL 33389	17193	8973	2612	3294	1156	11361	2307	4339	6671	4422	3917
		AOU 4035		2415	2415			11432	2572	4815	6096		
		SEP 11418		4057	4057			14674	3456	5672	6112		
725 ELEKTRISCHE HAUSHALTSGERAETE	1000\$	JUL 34607	5826	10780	1779	6509	285	6514	1252	9086	2097	1718	413
		AOU 5444		922	922			864	5261	1924	1924		
		SEP 5544		1326	1326			6585	1087	8094	2465		
		JUL 4273	1442	1421	226	441	156	740	208	699	652	972	200
		AOU 807		177	177			998	286	927	520		

TAB. 9

COMMERCE DE LA CEE  
par produits

## export

Waren - Produits	Monat Mois 1969	EWG - CEE		France (1)		Belg. - Lux.		Nederland		Deutschland (BR)		Italia	
		intra	extra	intra	extra	intra	extra	intra	extra	intra	extra	intra	extra
685 PLOMB	1000\$ TONNES	JUL AOU SEP	2678 1484	70 468 375	426 136 34	1499	169	333 433 556	67 30 114	719 949 871	817 832 614	57	5
686 ZINC	1000\$ TONNES	JUL AOU SEP	5777 2305	157 1370 1144	1336 412 217	4406	397	987 1106 1480	123 38 221	1719 2642 2377	2309 2158 1350	201	10
687 ETAİN	1000\$ TONNES	JUL AOU SEP	18658 7477	320 389 325	217 108 234	11918	5545	573 444 606	59 139 259	1148 323 744	329 652 851	9	48
688 URANIUM THORIUM ET ALLIAGES	1000\$ TONNES	JUL AOU SEP	3611 813	473 40 51	40 46 61	714	117	1978 1518 2069	205 488 895	3716 839 2344	652 851 1953	20	156
689 AUTR MET COMMUNS NON FERREUX	1000\$ TONNES	JUL AOU SEP	1074 269	142 16 32	17 14 31	214	33	2031 1265 1914	419 395 746	393 138 313	196 110 73		41
691 CONSTRUCT METALL ET PARTIES	1000\$ TONNES	JUL AOU SEP	1074 269	142 16 32	17 14 31	214	33	596 368 557	137 120 214	157 42 95	70 31 20		12
692 RESERVOIRS FUTS ETC METALL	1000\$ TONNES	JUL AOU SEP	4032 5219	590 456 545	685 443 666	2129	3278	601 577 1050	265 175 238	421 357 631	930 1209 1288	291	61
693 CABL RONCES TREILLIS METAL	1000\$ TONNES	JUL AOU SEP	1382 1367	484 396 434	326 211 337	412	831	45 52 46	18 4 21	44 189 71	143 189 191	397	49
694 CLOUTERIE ET BOULONNERIE	1000\$ TONNES	JUL AOU SEP	14159 20649	1742 993 1782	3513 5774 5557	2229	426	2131 1413 1729	4818 2940 6350	6064 5224 13982	3628 3842 4209	1993	8264
695 OUTILLAGE EN METAUX COMMUNS	1000\$ TONNES	JUL AOU SEP	33102 46111	1782 2683 3222	4149 9537 4149	1562	397	525 3987 4142	1109 4910 15422	13982 12107 15422	4518 6457 7523	4518	24773
696 COUTELLERIE ET COUVERTS	1000\$ TONNES	JUL AOU SEP	7185 7263	724 526 406	2302 1072 1299	13593	10967	1200 1090 2514	372 213 380	2590 2133 5563	1986 2086 2818	1109	2206
697 ARTICLES METAL USAGE DOMEST	1000\$ TONNES	JUL AOU SEP	8074 9311	885 526 162	2962 1072 1397	3890	2770	2702 395 483	647 1745 333	647 7010 2070	5917 5444 3458	728	1337
698 AUT ART MANUF EN MET COMM	1000\$ TONNES	JUL AOU SEP	22675 22994	600 319 2680	1788 1581 2637	13316	11823	520 767 1792	653 2376 647	2376 3484 647	3484 5177 5990	1199	2502
699 CHAUDIÈRES MOT NON ELECTR	1000\$ TONNES	JUL AOU SEP	7517 8205	965 297 723	1190 697 705	831	1017	629 674 811	3660 2703 3590	3396 2831 2987	3396 2831 2987	1432	1795
700 MACH PR AUT INDUS SPECIAL	1000\$ TONNES	JUL AOU SEP	11035 18464	892 259 822	1479 1097 1013	1951	5060	1102 1371 1251	2704 2892 770	3580 4200 7532	3683 3119 12112	2285	4627
701 MACH PR TEXT CUIR MAC A COUD	1000\$ TONNES	JUL AOU SEP	13137 20313	1718 761 1374	4398 1975 3621	1324	920	1251 1037 1377	770 748 682	7532 5610 10394	12112 9638 10394	1312	2113
702 MACH ELECT APPAR PR COUPURE	1000\$ TONNES	JUL AOU SEP	3855 7044	282 140 181	1000 675 622	151	66	461 480 599	667 1414 826	2278 4176 3432	4176 2903 3432	683	1135
703 APPAREILS ELECTRODOMESTIQUES	1000\$ TONNES	JUL AOU SEP	10063 10826	181 2320 4526	622 2320 1087	1187	283	708 681 1098	444 424 536	2758 5269 3388	3458 3275 3654	4055	4321
704 VEHICULES AUTOMOBILES ROUTIERS	1000\$ TONNES	JUL AOU SEP	28148 32835	1137 4165 1538	1423 5599 3089	3326	1565	2689 2352 291	1546 1337 3602	14304 10228 33602	17756 13296 26110	3664	6369
705 VEHICULES AUTOMOBILES ROUTIERS	1000\$ TONNES	JUL AOU SEP	35852 75769	5872 21365 2590	3355	2643	1764	5273	18953	18661	5908	7827	
706 VEHICULES AUTOMOBILES ROUTIERS	1000\$ TONNES	JUL AOU SEP	30998 34600	5436 7539 3602	4608	5426	2892	1909	1387	13989	13478	4238	9304
707 VEHICULES AUTOMOBILES ROUTIERS	1000\$ TONNES	JUL AOU SEP	37473 50959	9260 7102 12821	8420 9021 9599	843	1210	2711	3929	16613	25748	8046	11652
708 VEHICULES AUTOMOBILES ROUTIERS	1000\$ TONNES	JUL AOU SEP	27920 75713	4106 2125 2146	8999 3257 3574	3360	1044	4771	540	1753	22997	3882	17017
709 VEHICULES AUTOMOBILES ROUTIERS	1000\$ TONNES	JUL AOU SEP	32569 93821	5335 1601 2315	17363 3111 3621	1943	4538	1143	707	13852	37631	5595	19068
710 VEHICULES AUTOMOBILES ROUTIERS	1000\$ TONNES	JUL AOU SEP	46965 96039	8604 5093 4592	16475 11188 9340	4497	4757	1414	161	15858	45770	6997	17663
711 VEHICULES AUTOMOBILES ROUTIERS	1000\$ TONNES	JUL AOU SEP	16474 285806	22523 12138 15173	48576 33034 31289	13225	10420	14171	12865	89476	149102	25249	64843
712 VEHICULES AUTOMOBILES ROUTIERS	1000\$ TONNES	JUL AOU SEP	46589 68972	9571 4050 8135	16114 11110 9477	5954	2382	4545	3334	22936	34218	3583	12924
713 VEHICULES AUTOMOBILES ROUTIERS	1000\$ TONNES	JUL AOU SEP	9491 14286	1805 963 1414	3291 2341 2150	1737	753	1193	904	3930	4867	826	4471
714 VEHICULES AUTOMOBILES ROUTIERS	1000\$ TONNES	JUL AOU SEP	38466 63248	3532 3101 1110	13460 6417 4874	6049	3465	6788	10154	14495	27465	7602	8704
715 VEHICULES AUTOMOBILES ROUTIERS	1000\$ TONNES	JUL AOU SEP	34957 30960	3229 999 2940	2136 1594 1580	1027	234	2182	3371	9592	9624	18927	15595
716 VEHICULES AUTOMOBILES ROUTIERS	1000\$ TONNES	JUL AOU SEP	4289 9330	613 177 158	257 516 529	391	327	2014	3275	6385	6423	371	388
717 VEHICULES AUTOMOBILES ROUTIERS	1000\$ TONNES	JUL AOU SEP	73334 90255	14012 7478 9559	15224 10580 10826	6196	1444	1592	1518	28542	46764	8632	11205
718 VEHICULES AUTOMOBILES ROUTIERS	1000\$ TONNES	JUL AOU SEP	4319 15107	2008 611 284	1324 4048 12249	808	1613	182	150	1235	6159	86	2646
719 VEHICULES AUTOMOBILES ROUTIERS	1000\$ TONNES	JUL AOU SEP	270400 380431	5583 15206 60571	58112 12249 62882	58098	19303	9376	3565	97026	243822	50347	57629
720 VEHICULES AUTOMOBILES ROUTIERS	1000\$ TONNES	JUL AOU SEP	193794 251378	39706 13411 43711	36317 8028 44698	40252	15096	10907	3882	109716	211082	39507	41712
721 VEHICULES AUTOMOBILES ROUTIERS	1000\$ TONNES	JUL AOU SEP	11130 10573	389 1349 745	1642 1915	1729	181	1522	349	4538	5686	1992	1829
722 VEHICULES AUTOMOBILES ROUTIERS	1000\$ TONNES	JUL AOU SEP						698	336	2737	5137		
723 VEHICULES AUTOMOBILES ROUTIERS	1000\$ TONNES	JUL AOU SEP						1313	409	4184	5754		

9

(1) Voir note a) du tab. 5.

TAB. 9

import

Waren - Produits	Monat Mois 1969	EWG - CEE		France (1)		Belg. - Lux.		Nederland		Deutschland (BR)		Italia	
		intra	extra	intra	extra	intra	extra	intra	extra	intra	extra	intra	extra
		734 LÜFTFAHRZEUGE	1000\$ JUL AQU SEP	13470	26430	1569 2836 2667	3337 1986 3095	3947	10005	1118 1288 371	2260 2748 13968	4065 3265 2752	3968 8463 5216
735 WASSERFAHRZEUGE	1000\$ JUL AQU SEP	6334	3903	2875 1977 1883	1360 4667 1094	184	438	639 244 731	625 869 451	2330 3968 2372	1215 10142 189	306	265
812 SÄNIT U HYG ARTKL HEIZK USW	1000\$ JUL AQU SEP	16062	4365	7016 4097 6329	1014 553 1046	2273	321	3342 2718 4000	629 559 696	1372 1737 2086	1678 1723 2258	1556	723
821 MOEBEL	1000\$ JUL AQU SEP	32675	6570	14283 7929 13762	1942 912 1607	4765	545	7595 6322 9493	1051 781 1108	5110 2688 6316	2688 2318 3141	922	344
831 REISEARTIKEL TAESCHNERW U DGL	1000\$ JUL AQU SEP	3904	1383	834 535 89	202 157 259	685	120	520 671 936	142 179 231	1700 1987 4128	817 626 971	165	102
841 BERLEIDUNG	1000\$ JUL AQU SEP	102680	38794	20459 18213 27211	4724 3724 6306	13184	1267	22860 29816 32849	5079 5398 7122	4297 37689 46006	26107 26191 31600	3550	1615
842 PELZWAREN	1000\$ JUL AQU SEP	2093	1643	136 114 6490	113 404 1508	249	23	288 319 301	245 293 500	1060 517 1776	1248 1776 2184	360	14
851 SCHUHE	1000\$ JUL AQU SEP	30279	5779	7229 6463 10761	1137 1542 9529	4061	501	4959 5128 5198	540 801 5875	16122 15977 5083	3121 3807 12987	572	196
861 FEINMECH U OPT ERZEUGNISSE	1000\$ JUL AQU SEP	32040	36218	10761 6741 9395	1295 6704 10518	4165	2277	4759 5797 5797	6292 7291 4882	3716 4882 13161	10315 13161 2944	6836	5600
862 PHOTOCHEMISCHE ERZEUGNISSE	1000\$ JUL AQU SEP	17063	7726	4666 2829 3846	1605 1019 1295	1570	723	1610 1209 1269	1096 726 922	5655 3033 5023	2944 2982 2887	3562	1358
863 KINOFILME BELICHTET ENTWICK	1000\$ JUL AQU SEP	621	821	177 212 275	193 215 215	80	67	27 33 29	44 57 415	210 371 1836	550 589 3576	90	235
864 UHREN	1000\$ JUL AQU SEP	6501	9099	1800 879 1643	1940 1080 2342	751	706	876 518 967	415 333 457	371 1270 2027	589 2088 4095	1238	2462
891 MUSIKINSTR PLATTENSP SCHALLP	1000\$ JUL AQU SEP	20744	10746	6913 2704 5439	1511 1212 1343	1942	1085	7903 2908 6143	2585 2965 2995	2460 2309 3186	4388 3936 4641	1526	1177
892 ORÜCKEREIERZEUGNISSE	1000\$ JUL AQU SEP	24568	9296	13548 9670 12339	3147 2503 3260	3979	430	2609 3058 2912	1251 1254 1357	2917 2708 2434	3359 3292 4503	1515	1109
893 KUNSTSTOFFWAREN ANG	1000\$ JUL AQU SEP	21515	5059	6409 3770 5745	1378 881 1318	3989	366	6147 4807 6161	861 717 876	3456 2723 3290	1783 1476 1736	1514	671
894 KINDERWAGEN SPORTART SPIELZG	1000\$ JUL AQU SEP	14996	13558	4973 3871 5440	2710 1958 3043	2323	1312	2635 2501 2848	1831 2145 2808	3020 3141 3756	5587 4387 6305	2045	2118
895 BUEROBEDARF	1000\$ JUL AQU SEP	3836	2408	1240 660 1115	1032 601 802	758	220	548 522 624	275 275 299	434 369 396	646 612 596	846	235
896 KUNSTGEGENSTAENDE UND DGL	1000\$ JUL AQU SEP	1234	4608	158 46 879	860 1219 1080	130	542	141 49 6161	288 383 876	674 404 425	2520 2464 2219	131	398
897 SCHMUCK GOLD UND SILBERWAREN	1000\$ JUL AQU SEP	7148	1992	1223 786 964	569 284 1047	632	109	894 570 549	182 255 108	4141 3177 4748	787 744 892	288	365
899 BEARBEITETE WAREN A N G	1000\$ JUL AQU SEP	9616	9015	2359 1135 2346	2458 1327 2297	1536	574	1764 1503 1773	1194 1192 1329	2244 1504 2165	3719 3515 4207	1713	1070
911 POSTPAKETE ANDERW N ZUGEOEDN	1000\$ JUL AQU SEP	3478	1433			43	12	3435 4537 3171	1421 1682 1495				
931 RÜECKWAR U BESOND EIN U AUSF	1000\$ JUL AQU SEP	178	551			58	212	120 120 120	339 339 339				
941 ZOTIERE HUNOE KATZEN U DGL	1000\$ JUL AQU SEP	209	545	86 62 114	111 86 94	55	88	7 24 161	149 109 59	49 52 59	167 124 143	12	30
951 KRIEGSWAFFEN UND MUNITION	1000\$ JUL AQU SEP	1508	437					1390 700 1552	274 778 1571	101 108 149	138 122 163	17	25
961 NICHT IN UMLAUF BEF MUENZEN	1000\$ JUL AQU SEP		164				4						104
					7			1	5	2	1121		

(1) Siehe fußnote a), Tab. 5.

## export

Waren - Produits	Monat Mois 1969	EWG - CEE		France (1)		Belg. - Lux.		Nederland		Deutschland (BR)		Italia	
		intra	extra	intra	extra	intra	extra	intra	extra	intra	extra	intra	extra
734 AERONEFS	1000\$ JUL	16736	42266	8167	21791	1148	387	1924	1467	3572	2067	1925	16554
	AOU			3256	4722			1581	14501	10746	3832		
	SEP			9330	9640			556	13935	7772	939		
735 BATEAUX	1000\$ JUL	7809	74123	808	26848	581	3712	4763	6184	1020	28030	637	9349
	AOU			656	15736			4595	19558	370	30001		
	SEP			542	1582			1331	15651	1818	11375		
812 APP SANIT HYG CHAUFF ECLAIR	1000\$ JUL	16523	11452	1520	2004	2451	344	1466	792	8047	5269	3039	3043
	AOU			992	1180			1416	710	6443	4510		
	SEP			1262	1337			1674	1056	8895	5527		
821 MEUBL SOMMIERS LITERIE SIM	1000\$ JUL	33939	15853	2109	3110	9850	619	2939	865	13251	6593	5790	4666
	AOU			984	2156			2376	684	9402	5277		
	SEP			1614	1621			2925	651	15032	6653		
831 ARTI VOYAGE SACS A MAIN ETC	1000\$ JUL	4158	7964	599	1773	283	143	311	225	1163	2414	1802	3409
	AOU			328	930			313	136	1045	1880		
	SEP			494	778			237	256	1509	7284		
841 VETEMENTS	1000\$ JUL	116083	64130	19622	16452	15798	2813	10284	1627	16773	12584	53206	30944
	AOU			11000	10989			10779	1680	19076	13608		
	SEP			16883	12063			15646	2210	28604	17309	68	83
842 FOURRURES SF ART CHAPELLERIE	1000\$ JUL	1792	2449	1055	816	269	25	75	122	325	1403		
	AOU			446	302			21	86	298	934		
	SEP			1005	559			155	73	425	128		
851 CHAUSSURES	1000\$ JUL	35975	47046	4315	6359	1528	349	827	911	3144	5276	26161	34151
	AOU			3159	3295			2087	1207	3575	5339		
	SEP			4316	5083			2266	627	3968	5510		
861 APP SCIENTIF ET D OPTIQUE	1000\$ JUL	35669	59826	5015	12307	1422	644	5734	2877	20376	37915	3122	6083
	AOU			2614	5823			5111	2446	14623	29917		
	SEP			3745	6756			6798	3229	18567	34993		
862 FOURNITURES PHOTOCINEMA	1000\$ JUL	15717	18944	3280	1770	4017	6090	1709	852	5297	8225	1414	2007
	AOU			2663	1152			988	768	4426	7572		
	SEP			3665	151			128	891	4174	6609		
863 FILMS CINEMA IMPRES DEVELOP	1000\$ JUL	497	1370	139	506	41	39	4	42	38	226	275	557
	AOU			88	387			3	10	38	169		
	SEP			130	463			9	9	42	167		
864 HORLOGERIE	1000\$ JUL	7365	13426	1393	2747	87	39	130	65	443	9243	1322	1332
	AOU			802	1135			97	33	1782	5066		
	SEP			1620	2295			116	88	4090	7566		
891 INSTR MUSIQUE PHONOS DISQUES	1000\$ JUL	18875	23481	1739	2669	3905	456	3049	4877	7599	13201	2583	2278
	AOU			701	1407			3230	4676	4384	9583		
	SEP			1155	2058			5178	5363	8074	11207		
892 OUVRAGES IMPRIMES	1000\$ JUL	24560	28777	3915	9050	4799	887	3284	3458	6691	11081	5871	4101
	AOU			2929	7843			3514	3341	5396	10952		
	SEP			3207	8282			4309	3600	5422	11847		
893 OUVR ET ART EN MAT PLAST NDA	1000\$ JUL	21078	13237	3457	2547	2961	385	2403	655	7512	6268	4745	3382
	AOU			188	1455			2090	652	6367	5230		
	SEP			2783	1672			2787	694	7188	6094		
894 VOIT ENFANT ART SPORT JOUETS	1000\$ JUL	16192	21021	2764	4306	845	1952	1330	501	5448	7444	5805	6818
	AOU			1203	1946			1386	413	4239	7664		
	SEP			1736	2483			2359	559	5439	8068		
895 ARTICLES DE BUREAU	1000\$ JUL	3964	7430	608	1658	218	159	205	290	2265	4022	668	1301
	AOU			250	546			201	245	1740	3118		
	SEP			515	845			215	316	2092	3673		
896 OBJETS D ART ET ANTIQUITE	1000\$ JUL	1113	9333	375	6217	264	388	142	621	202	1784	130	323
	AOU			396	3063			101	582	166	1433		
	SEP			246	2067			132	456	1713	1713		
897 BIJOUTERIE JOAILLERIE ORFEVR	1000\$ JUL	9921	18045	760	2929	212	50	66	50	2309	7053	6574	7963
	AOU			260	846			98	42	1554	3779		
	SEP			561	1710			81	61	2448	6047		
899 ARTICLES MANUFACTURES NDA	1000\$ JUL	9110	13891	1892	2630	779	634	817	545	3907	6713	1715	3369
	AOU			768	1308			834	441	2833	5068		
	SEP			1637	2206			1099	571	4412	6417		
911 COLIS POSTAUX NON CL AILL	1000\$ JUL	1644	4634	800	3526	10	1	834	1107	935			
	AOU			257	2841			559	935	959			
	SEP			504	2200			594	1582	1336			
931 MARCH EN RETOUR TRANSAC SPEC	1000\$ JUL		1911				329			1397			
	AOU									130			
	SEP									117			
941 ANIMAUX ZOO CHIENS CHATS SIM	1000\$ JUL	212	343	14	40	71	26	100	100	25	121	2	26
	AOU			9	28			147	68	15	88		
	SEP			12	30			141	115	24	85		
951 ARMURERIE MUNITIONS GUERRE	1000\$ JUL	1032	1175					108	504	76	398	48	273
	AOU							1039	1015	57	430		
	SEP							1140	646	28	390		
961 MONNAIES HORS CIRCUL SF OR	1000\$ JUL	1	219		173	1	1			7	45		
	AOU									7	7		
	SEP				1					4	39		

(1) Voir note a) du tab. 5.

**ENTWICKLUNG DES HANDELS**  
der wichtigsten Drittländer

**TAB. 10**

Mio \$

Période Zeitraum	Grèce Griechenland 1)		Turquie Türkei 1)		Royaume-Uni Großbritannien		Norvège Norwegen		Suède Schweden		Danemark Dänemark	
	Monde	CEE	Welt	EWG	Monde	CEE	Monde	CEE	Welt	EWG	Monde	CEE
<b>Import</b>												
1958	564,9	204,7	315,1	101,9	10 488,1	1 491,5	1 309,9	463,0	2 366,3	989,0	1 359,4	483,5
1960	702,0	236,1	467,6	166,3	12 713,9	1 853,0	1 459,3	480,1	2 899,2	1 154,0	1 799,2	692,8
1961	714,0	272,2	509,4	165,7	12 314,2	1 897,4	1 614,0	521,2	2 920,6	1 167,0	1 863,9	735,1
1962	701,2	303,8	622,1	188,2	12 577,6	1 983,9	1 654,3	517,2	3 114,1	1 268,8	2 122,2	802,0
1963	804,2	320,2	690,6	196,9	13 496,5	2 154,4	1 821,0	543,1	3 389,1	1 318,2	2 120,1	761,2
1964	885,1	374,6	542,0	155,8	15 437,7	2 563,4	1 982,3	571,5	3 853,0	1 440,0	2 604,6	922,8
1965	1 133,7	469,2	576,7	164,4	16 103,1	2 785,2	2 205,7	643,9	4 378,4	1 643,4	2 811,2	1 000,1
1966	1 222,9	503,9	724,7	238,6	16 671,1	3 090,5	2 402,6	668,8	4 573,8	1 650,6	2 990,0	1 028,5
1967	1 186,3	527,4	690,8	240,0	17 713,7	3 477,2	2 746,3	690,4	4 700,9	1 654,9	3 133,8	1 026,1
1968	1 391,7	607,1	770,4	284,4	18 958,6	3 761,3	2 705,5	667,6	5 121,6	1 562,8	3 213,2	1 051,7
Part des import. totales 3)	CEE	43,6 %	CEE	36,9 %	CEE	19,8 %	CEE	24,7 %	CEE	30,5 %	CEE	32,7 %
	Etats-Unis	7,7 %	Etats-Unis	15,8 %	Etats-Unis	13,3 %	Suède	19,2 %	Roy.-Uni	13,5 %	Suède	15,3 %
1967 II	298,7	140,4	169,7	68,4	4 558,3	875,6	706,2	187,3	1 144,6	399,1	805,1	271,5
1967 III	275,7	129,2	184,9	57,9	4 286,6	826,7	641,0	155,6	1 134,0	410,1	738,1	238,9
1967 IV	344,9	138,9	176,2	57,6	4 444,4	932,6	718,0	174,8	1 240,4	430,2	817,2	267,0
1968 I	267,5	127,2	184,8	77,4	4 788,2	999,1	676,4	169,8	1 289,7	439,3	774,8	239,9
1968 II	336,8	164,0	212,8	83,6	4 674,3	894,8	696,9	163,5	1 199,3	411,0	790,9	265,6
1968 III	341,0	148,8	176,9	59,3	4 702,5	922,4	634,9	157,3	1 226,5	417,4	765,1	255,7
1968 IV	446,5	167,1	196,0	64,1	4 872,6	968,2	702,2	177,8	1 407,4	493,5	884,2	290,3
1969 I	416,4	160,5	203,1	74,0	4 942,1	969,9	679,7	175,0	1 394,5	484,1	877,2	287,3
1969 II	379,0	168,1	201,3	81,8	5 108,2	966,8	701,1	183,8	1 460,9	487,5	961,2	313,4
1968 A	112,2	43,7	56,6	17,6	1 567,3	281,2	228,6	58,2	402,0	136,2	238,4	80,5
1968 S	97,2	47,9	58,7	20,3	1 456,4	264,7	228,1	49,7	456,2	155,9	264,0	86,2
1968 O	146,2	56,0	62,0	17,9	1 722,8	342,0	248,3	59,1	491,8	169,8	291,6	97,6
1968 N	143,5	51,6	71,7	25,2	1 645,3	312,5	239,6	67,1	469,6	168,0	264,3	87,8
1968 D	156,7	59,6	62,3	20,9	1 504,5	313,8	214,4	51,5	445,9	155,7	328,3	104,9
1969 J	130,3	56,4	61,5	20,8	1 760,8	347,0	236,2	60,6	489,7	161,1	288,6	93,3
1969 F	142,4	45,2	67,9	21,8	1 531,7	306,7	206,4	52,6	422,9	142,7	274,3	91,0
1969 M	143,7	58,9	73,7	31,4	1 649,6	316,2	237,1	61,9	482,0	180,3	314,3	103,0
1969 A	104,0	47,6	62,0	29,4	1 701,0	317,6	218,6	57,7	475,8	160,1	322,1	103,0
1969 M	132,3	62,0	62,0	24,4	1 742,6	325,1	253,8	61,7	470,9	152,2	293,5	95,2
1969 J	142,6	58,6	77,3	28,0	1 664,6	324,1	228,8	64,4	514,2	175,2	345,5	115,2
1969 J	124,6	63,1	65,6	21,7	1 791,6	349,6	219,9	56,6	462,3	167,7	293,6	107,0
1969 A					1 552,2	292,9			416,5	148,6	283,4	103,6
<b>Export</b>												
1958	231,8	98,1	264,0	89,8	9 276,0	1 285,7	743,3	202,0	2 087,9	647,2	1 244,4	395,0
1960	203,2	66,8	320,4	106,9	10 348,7	1 587,9	879,2	225,9	2 564,3	811,0	1 470,8	434,0
1961	223,3	68,1	347,2	128,3	10 754,4	1 865,5	929,5	230,6	2 737,6	902,9	1 513,8	440,1
1962	248,6	88,7	381,1	154,2	11 058,6	2 188,1	972,9	262,3	2 922,5	961,8	1 629,6	463,1
1963	290,1	95,0	368,1	139,8	11 854,7	2 500,0	1 073,1	289,0	3 202,0	1 025,8	1 870,2	539,4
1964	308,6	115,6	410,8	137,6	12 341,2	2 538,9	1 290,3	338,3	3 671,9	1 161,8	2 082,2	584,1
1965	327,8	122,0	458,9	155,4	13 722,2	2 744,8	1 442,6	361,1	3 973,1	1 234,8	2 273,3	621,6
1966	406,0	144,0	490,5	171,4	14 660,9	2 920,5	1 561,8	379,3	4 272,5	1 293,2	2 401,8	610,6
1967	495,2	199,9	522,7	176,7	14 372,0	2 871,2	1 736,4	404,4	4 527,5	1 212,5	2 473,9	565,9
1968	467,8	222,6	496,4	164,1	15 346,3	3 099,2	1 937,5	453,1	4 937,2	1 338,5	2 582,3	602,2
Part des export. totales 4)	CEE	47,6 %	CEE	33,1 %	CEE	20,2 %	CEE	23,4 %	CEE	27,1 %	CEE	23,3 %
	Etats-Unis	10,2 %	Etats-Unis	14,6 %	Etats-Unis	14,1 %	Roy.-Uni	19,3 %	Roy.-Uni	14,7 %	Roy.-Uni	21,1 %
1967 II	90,6	30,0	94,9	26,4	3 864,9	751,4	447,6	96,6	1 235,2	319,1	625,9	144,0
1967 III	97,7	49,0	83,5	34,2	3 420,7	656,1	401,0	98,4	1 019,2	293,6	594,1	128,2
1967 IV	178,3	86,1	209,0	81,7	3 169,4	702,9	481,5	116,6	1 237,2	321,5	664,0	151,3
1968 I	107,6	37,9	157,0	38,2	3 739,4	771,0	464,2	113,6	1 164,0	321,6	625,7	154,9
1968 II	98,0	42,1	74,8	20,3	3 736,6	762,2	477,8	105,6	1 214,3	325,1	620,5	141,2
1968 III	98,8	55,4	74,0	32,4	3 756,2	722,8	440,2	106,4	1 212,6	327,4	634,2	142,7
1968 IV	163,4	87,2	190,5	73,2	4 097,2	838,7	556,4	127,1	1 354,0	365,5	691,2	160,2
1969 I	105,1	43,3	126,1	38,8	3 975,5	843,5	573,9	133,1	1 315,4	368,5	705,0	172,1
1969 II	117,7	43,8	118,8	31,5	4 428,4	913,5	544,9	131,6	1 432,5	405,4	743,4	175,1
1968 A	32,8	16,4	18,8	6,8	1 223,3	227,4	153,4	32,9	371,4	103,0	205,1	41,0
1968 S	37,6	22,5	37,5	21,2	1 213,3	231,6	157,0	36,7	476,0	119,0	231,8	53,0
1968 O	46,4	29,7	62,3	24,5	1 289,4	264,4	191,1	40,5	462,7	130,1	230,5	53,9
1968 N	45,8	25,5	70,9	24,5	1 501,4	323,4	184,8	39,8	464,2	121,0	224,9	52,2
1968 D	71,2	31,9	57,3	24,2	1 306,3	250,8	180,5	46,9	427,1	114,3	235,8	54,1
1969 J	35,5	15,7	49,6	14,3	1 363,9	278,7	190,2	41,2	449,9	124,7	221,9	59,4
1969 F	39,2	15,7	43,0	12,1	1 249,2	267,6	181,4	41,8	400,4	116,2	233,9	56,6
1969 M	30,4	11,9	33,5	12,3	1 362,5	297,2	202,3	50,1	465,2	127,6	249,3	56,0
1969 A	38,5	13,9	46,2	13,4	1 384,8	289,7	183,6	40,7	426,1	119,2	254,4	59,3
1969 M	44,2	12,8	39,2	10,7	1 516,0	309,4	179,2	44,5	493,3	134,4	219,4	55,9
1969 J	35,1	17,1	33,4	7,4	1 527,6	314,5	182,1	46,4	513,2	151,9	269,7	59,8
1969 J	41,1	20,6	22,8	7,5	1 522,9	329,4	162,2	50,4	442,6	128,3	213,3	49,2
1969 A					1 425,8	274,1			419,3	110,3	214,3	47,6

1) Assoziiert. 2) Ab 1959.

3) Anteil der EWG und des wichtigsten Nicht-EWG-Landes in vH des Gesamthandels im letztverfügbaren Jahr.

1) Pays associé. 2) A partir de 1959.

3) Pourcentages du commerce avec la CEE et avec le principal autre pays partenaire, par rapport au commerce total dans la dernière année disponible

TAB. 10

ÉVOLUTION DU COMMERCE  
des principaux pays tiers

Mio \$

Période Zeitraum	Suisse Schweiz		Autriche Österreich		Portugal		Irlande Irland		Finlande Finnland		Espagne Spanien		
	Welt	EWG	Monde	CEE	Monde	CEE	Welt	EWG	Welt	EWG	Welt	EWG	
<b>Import</b>													
1958	1 707,1	1 003,3	1 073,5	583,3	479,4	187,7	555,5	61,7	728,5	213,8	872,5	196,6	
1960	2 245,1	1 369,9	1 415,8	799,6	543,8	208,4	633,9	82,1	1 063,4	367,2	722,9	182,2	
1961	2 714,3	1 694,8	1 484,7	883,8	653,7	249,1	728,5	99,0	1 150,8	402,9	1 092,3	285,2	
1962	3 021,7	1 907,3	1 552,1	919,1	586,5	214,8	766,2	121,2	1 228,3	413,2	1 569,4	467,1	
1963	3 255,3	2 084,1	1 675,4	976,6	650,9	225,6	857,9	130,7	1 208,4	361,8	1 955,2	656,5	
1964	3 616,3	2 242,6	1 863,3	1 095,8	761,0	251,6	973,9	152,3	1 505,0	447,5	2 259,1	811,9	
1965	3 706,4	2 305,1	2 100,2	1 243,2	895,9	313,0	1 040,5	158,9	1 645,7	507,7	3 018,8	1 127,7	
1966	3 957,3	2 351,6	2 327,2	1 367,5	1 011,6	349,8	1 043,3	140,8	1 726,4	492,3	3 590,7	1 345,2	
1967	4 216,2	2 513,4	2 309,3	1 352,8	1 013,3	340,0	1 074,0	156,6	1 810,8	493,6	3 483,7	1 286,7	
1968	4 519,7	2 687,0	2 497,0	1 433,8	1 043,0	355,9	1 174,3	192,0	2 090,1	552,2	3 505,3	1 211,0	
Part des import. totales 1)	CEE Etats-Unis	59,5 % 8,9 %	CEE Suisse	57,4 % 7,5 %	CEE Roy.-Uni	34,1 % 13,4 %	CEE Roy.-Uni	16,4 % 50,6 %	CEE U.R.S.S.	26,4 % 16,5 %	CEE Etats-Unis	34,5 % 16,8 %	
1967	II	1 059,0	637,6	579,8	340,1	282,5	88,1	275,7	38,4	434,6	117,0	933,7	356,8
	III	1 010,2	604,3	546,7	319,7	237,9	83,9	260,1	36,3	391,2	112,8	843,3	295,9
	IV	1 139,3	630,2	617,3	362,9	312,1	106,3	260,8	37,7	564,0	138,4	822,6	292,9
1968	I	1 073,7	626,0	614,0	355,9	199,1	61,2	276,7	47,3	471,8	123,4	853,6	298,9
	II	1 086,4	648,3	594,9	338,8	274,2	94,3	297,9	47,3	569,1	150,0	868,5	289,7
	III	1 132,2	673,3	629,2	362,9	250,7	87,3	279,6	44,4	466,4	121,2	847,2	280,4
	IV	1 227,5	739,4	658,6	376,3	319,0	113,1	320,1	53,0	582,8	157,6	936,0	332,0
1969	I	1 166,1	686,8	641,3	362,2	173,3	60,5	320,7	55,1	461,8	111,9	930,9	349,8
	II	1 293,9	746,8	692,3	393,8	279,2	97,0	382,6	60,6	476,7	136,9	1 055,2	385,5
1968	A	343,0	199,7	210,3	122,3	75,0	22,1	88,0	13,7	147,8	37,9	299,3	101,8
	S	372,5	223,7	202,8	112,3	89,5	35,8	88,9	13,4	179,9	44,9	277,0	83,1
	O	439,2	262,6	227,3	129,5	109,9	38,3	108,8	18,1	184,4	48,6	312,9	105,7
	N	386,3	231,0	221,6	123,6	111,5	40,5	108,8	17,7	190,6	47,9	314,4	115,3
	D	402,0	245,8	209,7	123,1	97,6	34,3	102,5	17,2	207,8	61,1	308,7	111,0
1969	J	376,7	213,8	211,1	114,8	23,1	7,3	115,6	20,4	150,5	35,8	332,4	117,1
	F	364,0	219,6	204,6	117,7	69,5	23,2	95,6	17,2	158,7	33,7	276,8	106,4
	M	425,4	253,4	225,6	129,6	80,7	30,0	109,6	17,4	152,4	42,3	321,7	126,3
	A	421,4	245,1	235,4	135,0	92,3	32,7	138,9	24,2	146,6	41,5	353,9	131,9
	M	424,0	247,4	230,4	130,9	97,1	34,6	127,1	19,7	176,3	49,2	369,8	130,9
	J	448,5	254,3	226,4	128,0	89,8	29,7	116,6	16,7	153,8	46,2	331,5	122,7
	J	464,5	278,8	243,7	138,3	87,1	30,6	127,2	19,3	154,4	41,4	332,0	121,1
	A	402,5	222,7			83,8	33,3					358,1	114,2
<b>export</b>													
1958	1 547,2	606,2	917,8	455,5	287,6	71,2	366,0	17,0	774,6	207,1	485,8	136,9	
1960	1 892,0	782,3	1 119,9	562,7	325,3	70,6	426,7	27,7	989,0	278,1	726,8	279,9	
1961	2 052,9	851,2	1 202,3	595,7	330,7	71,7	502,5	34,0	1 054,4	326,2	709,4	267,0	
1962	2 229,3	935,9	1 263,2	631,6	367,0	84,8	487,2	30,8	1 104,1	316,2	734,2	278,5	
1963	2 429,8	1 027,6	1 325,2	662,2	416,9	90,5	548,5	43,7	1 149,4	342,2	735,6	278,8	
1964	2 667,1	1 079,4	1 444,3	686,6	512,2	106,0	622,7	72,0	1 291,3	394,8	954,7	371,5	
1965	2 992,7	1 191,7	1 600,3	746,6	569,3	117,1	627,0	79,6	1 426,8	400,2	966,5	345,1	
1966	3 305,4	1 256,6	1 683,1	751,1	626,8	119,4	681,6	74,9	1 505,3	413,9	1 253,5	419,6	
1967	3 522,8	1 265,2	1 808,2	735,6	684,6	115,5	784,3	66,7	1 634,6	386,0	1 384,1	446,6	
1968	4 037,2	1 474,3	1 989,1	803,3	734,0	123,1	795,4	71,4	2 146,8	528,5	1 589,2	454,1	
Part des export. totales 1)	CEE Etats-Unis	36,5 % 10,3 %	CEE Suisse	40,4 % 9,2 %	CEE Roy.-Uni	16,8 % 20,1 %	CEE Roy.-Uni	9,0 % 69,4 %	CEE Roy.-Uni	24,6 % 20,6 %	CEE Etats-Unis	28,6 % 17,6 %	
1967	II	873,9	317,8	451,8	186,2	164,9	27,5	188,4	17,3	393,6	90,6	317,1	102,0
	III	827,9	293,2	464,0	189,1	157,7	26,3	213,9	16,3	390,5	89,6	299,7	74,0
	IV	1 000,4	342,2	480,7	187,9	252,4	39,1	299,1	14,1	510,5	120,8	419,8	131,1
1968	I	921,6	342,8	449,2	183,0	137,2	22,0	178,9	19,5	435,7	107,5	385,2	125,6
	II	966,5	365,3	485,5	196,6	169,6	27,1	192,3	16,2	569,0	130,5	365,6	99,6
	III	900,1	352,3	497,7	199,3	184,1	28,2	210,4	16,2	528,5	130,1	353,3	78,5
	IV	1 159,3	413,8	556,7	224,1	243,1	45,7	214,2	19,6	613,6	160,7	485,1	150,4
1969	I	1 051,7	408,6	526,1	225,2	144,9	27,0	192,6	20,1	406,4	96,2	472,5	161,2
	II	1 134,4	429,2	580,5	246,3	211,5	36,4	220,6	25,2	479,4	109,0	449,5	134,3
1968	A	284,9	92,7	157,2	61,8	60,5	9,2	65,5	4,9	179,5	46,5	123,4	30,4
	S	350,4	128,4	174,7	70,0	65,3	10,5	69,9	4,8	186,1	44,6	108,5	24,3
	O	398,0	146,0	193,7	79,0	73,2	12,3	75,0	6,4	208,8	49,7	141,0	36,6
	N	395,9	135,1	183,4	75,5	76,9	13,4	78,5	6,5	213,2	60,3	151,8	45,4
	D	365,4	132,7	179,6	69,7	93,0	19,9	60,7	6,7	191,6	50,7	192,3	68,4
1969	J	307,1	125,8	156,6	71,1	18,0	3,4	69,6	6,8	140,8	36,4	153,5	50,5
	F	352,1	132,6	172,4	73,2	63,5	11,7	52,7	6,2	117,1	26,7	140,9	53,9
	M	392,6	150,3	197,2	80,9	63,5	11,9	70,3	7,1	148,5	33,2	178,1	56,9
	A	371,4	142,2	191,0	81,8	79,4	13,2	73,5	8,3	132,3	29,9	166,0	47,5
	M	374,4	138,4	191,0	80,2	68,1	12,0	77,3	8,8	179,4	40,1	145,4	43,8
	J	388,7	148,6	198,5	84,3	63,0	11,1	69,8	5,3	186,6	41,2	138,1	42,9
	J	411,5	152,4	215,4	87,8	65,7	9,5	80,4	8,2	167,7	39,0	148,3	45,2
	A	307,3	108,5			67,0	11,8		10,1	176,9	43,4	138,6	36,6

1) Anteil der EWG und des wichtigsten Nicht-EWG-Landes in vH des Gesamthandels im letztverfügbaren Jahr.

1) Pourcentages du commerce avec la CEE et avec le principal autre pays partenaire, par rapport au commerce total dans la dernière année disponible.

ENTWICKLUNG DES HANDELS  
der wichtigsten Drittländer

TAB. 10

Mio \$

Période Zeitraum	Yougoslavie Jugoslawien		Pologne Polen		Rép. Afrique du Sud Republik Südafrika		Etats-Unis Vereinigte Staaten		Canada Kanada		Brésil Brasilien		
	Monde	CEE	Welt	EWG	Monde	CEE	Welt	EWG	Monde	CEE	Welt	EWG	
<b>import</b>													
					G (fob)		(fob)		(fob)		G		
1958	684,6	187,2	1 226,8	138,1	1 555,4	282,4	13 208,0	1 657,2	5 351,2	252,8	1 352,9	234,5	
1960	326,4	268,9	1 495,0	150,8	1 556,0	295,5	15 014,0	2 258,4	5 663,2	301,9	1 462,8	294,3	
1961	910,3	324,8	1 686,7	137,2	1 400,5	285,3	14 628,4	2 223,4	5 696,4	314,2	1 461,6	262,9	
1962	887,5	251,6	1 885,4	134,4	1 436,2	278,5	16 240,3	2 439,3	5 851,8	318,8	1 475,5	302,1	
1963	1 056,7	284,8	1 979,0	163,8	1 697,6	334,5	17 013,7	2 515,0	6 081,4	316,7	1 487,0	297,2	
1964	1 321,6	373,6	2 072,3	187,2	2 150,0	433,2	18 599,9	2 831,3	6 943,5	376,4	1 265,6	210,8	
1965	1 288,6	330,2	2 340,3	208,6	2 461,2	521,0	21 290,0	3 326,6	7 985,9	475,4	1 097,5	186,8	
1966	1 575,6	410,0	2 494,1	239,6	2 306,8	460,1	25 366,6	4 098,4	9 126,8	509,4	1 497,0	257,7	
1967	1 707,6	656,9	2 644,8	268,2	2 689,7	607,7	26 732,3	4 444,8	10 251,4	579,8	1 670,2	319,7	
1968	1 796,5	701,2	2 853,1	361,9	2 637,9	646,1	33 001,8	5 856,1	11 424,1	612,1	2 134,2	447,1	
Part des import. totales 1)	CEE	39,0 %	CEE	12,7 %	CEE	24,5 %	CEE	17,7 %	CEE	5,4 %	CEE	19,1 %	
	U.R.S.S.	10,5 %	U.R.S.S.	35,4 %	Roy.-Uni	23,9 %	Canada	27,0 %	Etats-Unis	73,4 %	Etats-Unis	34,3 %	
1967	II	438,8	180,7	683,6	75,7	702,6	149,3	6 549,9	1 046,1	2 731,2	148,3	404,6	76,9
	III	429,7	164,7	608,9	61,4	680,8	156,7	6 419,7	1 064,1	2 610,4	161,6	440,4	81,5
	IV	442,6	173,2	862,5	78,4	606,1	143,2	7 193,2	1 261,2	2 575,9	154,0	450,5	94,2
1968	I	373,6	142,3	616,2	96,1	650,5	157,1	7 660,3	1 403,1	2 594,4	117,1	441,1	88,6
	II	464,4	178,4	689,9	74,8	651,8	162,9	8 294,8	1 473,4	2 963,5	158,7	539,9	118,8
	III	462,8	184,7	667,8	78,8	651,7	149,0	8 317,1	1 491,9	2 663,8	156,7	581,3	122,8
	IV	495,7	195,8	879,2	112,4	683,9	177,1	8 729,6	1 487,7	3 202,4	179,6	571,9	116,8
1969	I	494,0	181,3	628,4	80,3			7 462,9	1 037,0	3 018,5	137,8		
	II			789,9	85,8			9 660,2	1 688,6	3 533,8	201,9		
1968	A	170,5	66,2	222,5	30,1	222,2*	51,1*	2 689,2	504,3	808,3	51,2	197,0*	40,6*
	S	141,1	60,6	259,3	30,4	207,3	46,9	2 836,6	492,9	953,0	55,8	197,0*	40,6*
	O	150,6	61,8	233,2	32,0	245,3	61,9	2 926,7	477,5	1 120,1	57,8	189,8	38,6
	N	161,5	64,0	249,6	29,3	230,4	60,9	2 816,3	497,8	1 074,4	67,2	194,6	41,4
	D	183,5	70,0	396,4	51,1	208,2	54,3	2 986,6	512,4	1 007,9	54,6	187,5	36,8
1969	J	177,2	65,4	125,3	14,5			2 094,6	252,2	1 039,6	47,6		
	F	139,7	52,1	216,0	30,0			2 405,8	331,7	957,8	42,9		
	A	177,1	63,8	287,1	35,9			2 962,6	453,1	1 021,1	47,3		
	M	174,8	66,2	215,6	25,5			3 279,9	586,0	1 152,2	63,1		
	J			261,1	27,3			3 198,4	563,6	1 211,5	69,2		
	A			313,2	33,0			3 182,0	539,0	1 170,5	69,7		
	J			223,1	25,3			3 129,4	566,4	1 063,3	61,9		
	A			270,9	32,8			2 886,9	493,2				
<b>export</b>													
					N		N		G		N		
1958	441,7	125,3	1 059,4	120,1	1 059,9	174,5	17 751,0	2 400,0	5 080,1	437,0	1 243,0	217,8	
1960	566,2	144,9	1 325,5	137,5	1 104,5	190,4	20 358,0	3 403,2	5 562,0	456,4	1 270,7	241,1	
1961	568,9	147,8	1 503,6	153,6	1 183,5	231,9	20 629,0	3 505,4	5 819,5	488,9	1 403,6	313,8	
1962	691,1	188,4	1 646,1	171,0	1 332,8	255,9	21 285,5	3 583,7	5 933,4	431,3	1 214,6	289,6	
1963	790,3	268,3	1 770,0	179,5	1 386,4	272,2	22 921,7	3 887,2	6 472,7	451,6	1 407,0	393,7	
1964	892,4	245,4	2 096,4	207,9	1 458,5	272,7	25 987,3	4 482,4	7 698,5	524,5	1 430,9	373,0	
1965	1 091,5	277,2	2 227,9	234,8	1 474,5	274,6	27 006,0	4 905,9	8 107,2	588,2	1 595,7	412,4	
1966	1 229,0	339,8	2 272,1	253,2	1 667,9	312,3	29 899,1	5 264,4	9 551,4	596,9	1 741,2	430,6	
1967	1 252,9	371,5	2 526,6	251,6	1 898,0	339,3	31 237,0	5 585,5	10 555,3	637,2	1 654,6	452,4	
1968	1 259,5	353,4	2 857,8	288,4	2 110,2	371,1	33 924,9	5 995,5	12 558,0	706,3	1 882,1	479,9	
Part des export. totales 1)	CEE	28,1 %	CEE	10,1 %	CEE	17,6 %	CEE	17,7 %	CEE	5,6 %	CEE	25,5 %	
	U.R.S.S.	16,4 %	U.R.S.S.	36,5 %	Roy.-Uni	31,6 %	Canada	23,4 %	Etats-Unis	79,0 %	Etats-Unis	33,3 %	
1967	II	325,6	98,0	669,2	67,0	476,3	90,9	8 027,6	1 433,0	2 773,6	164,7	396,6	108,7
	III	300,2	91,2	546,0	58,5	479,1	75,8	7 370,0	1 283,4	2 516,9	162,3	528,3	135,3
	IV	354,3	93,9	800,7	76,9	511,7	99,5	8 062,0	1 467,7	2 837,0	186,8	384,4	116,8
1968	I	256,3	79,6	580,4	65,3	536,2	96,3	8 028,5	1 381,3	2 784,8	137,5	388,8	88,7
	II	305,5	90,8	704,1	66,5	530,1	101,0	8 575,5	1 533,9	3 241,6	171,5	453,2	114,9
	III	329,3	90,1	674,5	62,6	528,8	79,5	8 417,9	1 553,6	3 114,6	197,2	548,2	139,9
	IV	368,4	92,9	898,9	94,0	515,1	94,3	8 903,0	1 526,7	3 417,0	200,1	491,9	136,4
1969	I	285,7	97,9	653,1	65,3			7 591,1	1 320,3	3 208,1	165,7		
	II			811,3	77,2			10 189,3	1 867,7	3 524,9	200,4		
1968	A	105,5	29,0	190,3	20,1	181,6*	25,4*	2 802,6	533,4	995,5	65,9	186,9*	46,7*
	S	100,7	31,7	337,1	26,4	165,7	28,8	2 950,9	527,8	1 042,4	72,6	186,9*	46,7*
	O	117,7	32,6	152,4	20,0	182,4	32,6	2 717,9	445,8	1 160,9	79,1	156,8	42,5
	N	107,5	28,6	272,4	29,9	166,7	31,7	3 150,5	541,7	1 112,6	60,9	180,8	46,3
	D	143,2	31,6	474,1	44,1	166,0	30,0	3 034,6	539,2	1 143,5	60,1	154,3	47,6
1969	J	99,5	32,5	128,4	11,5			2 071,5	302,2	1 051,7	67,9		
	F	86,1	31,6	193,3	22,5			2 146,8	390,3	1 031,5	49,3		
	A	100,1	33,8	331,5	31,4			3 372,8	627,8	1 124,9	48,5		
	M	127,2	37,6	177,2	19,4			3 516,6	619,4	1 105,0	66,8		
	J			254,2	22,7			3 550,2	700,6	1 231,8	67,0		
	A			379,9	35,1			3 122,6	547,8	1 188,1	66,7		
	J			152,0	15,3			3 003,2	569,9	1 089,5	63,8		
	A			226,5	21,8			3 174,3	566,9	1 026,4	63,3		

\* Durchschnitt mehrerer aufeinanderfolgender Monate.

1) Anteil der EWG und des wichtigsten Nicht-EWG-Landes in vH des Gesamthandels im letztverfügbaren Jahr.

\* Moyenne de plusieurs mois successifs.

1) Pourcentages du commerce avec la CEE et avec le principal autre pays partenaire, par rapport au commerce total dans la dernière année disponible.

TAB. 10

ÉVOLUTION DU COMMERCE  
des principaux pays tiers

Mio \$

Période Zeitraum	Argentine Argentinien		Israël Israel		Union Indienne Indien		Japon Japan		Australie Australien	
	Monde	CEE	Welt	EWG	Monde	CEE	Welt	EWG	Monde	CEE
<b>Import</b>										
1958	1 232,6	314,5	433,2	111,5	1 814,8	343,7	3 033,4	148,8	1 797,2	182,0
1960	1 190,0	331,2	502,7	146,0	2 123,6	387,2	4 492,4	209,0	2 370,2	261,4
1961	1 460,4	445,1	586,3	181,0	2 006,1	386,7	5 810,4	311,9	2 098,3	236,8
1962	1 357,0	413,1	628,1	147,9	2 230,6	325,0	5 636,5	343,0	2 236,6	241,8
1963	980,9	295,9	671,5	154,9	2 056,6	279,5	6 738,5	396,2	2 480,9	279,7
1964	1 077,4	303,4	826,0	240,4	2 270,6	314,9	7 937,5	444,1	2 981,4	331,1
1965	1 198,6	271,2	837,5	202,2	2 818,6	441,6	8 184,3	391,7	3 322,1	404,2
1966	1 124,6	266,8	832,6	198,0	2 747,9	376,1	9 522,7	446,6	3 246,2	403,6
1967	1 095,6	270,4	754,6	183,4	2 691,3	357,1	11 675,6	662,5	3 512,3	451,5
1968	1 169,2	275,4	1 081,0	316,5	2 509,5	327,4	12 988,8	736,9	3 910,7	471,2
Part des import. totales 1)	CEE Etats-Unis	23,6 % 23,1 %	CEE Etats-Unis	29,3 % 22,7 %	CEE Etats-Unis	13,0 % 27,2 %	CEE Etats-Unis	5,7 % 27,2 %	CEE Etats-Unis	12,0 % 22,2 %
1967 II	287,1	76,2	167,4	37,2	705,0	91,6	2 990,2	167,1	897,7	111,1
III	288,9	69,0	171,5	45,8	652,8	80,2	2 829,3	164,7	926,3	124,2
IV	276,8	66,9	209,3	56,2	622,5	77,9	3 141,8	190,4	833,1	110,5
1968 I	236,1	61,2	250,4	73,7	674,1	91,3	3 119,6	178,7	949,3	113,5
II	261,9	69,9*	264,4	79,9	692,6	91,1	3 254,6	163,7	952,4	121,2
III	307,6	68,6*	250,3	73,4	583,2	74,4	3 169,5	196,2	1 016,2	120,9
IV	363,6	75,8	317,9	90,8	559,6	70,6	3 445,1	198,3	992,8	115,6
1969 I	317,4	83,8	287,2	93,1			3 421,7	187,4	900,6	117,1
II			343,4	96,3			3 599,9	199,1		
1968 A	98,4	21,4*	73,6	23,8	182,5*	23,1*	1 034,0	61,4	333,9	49,7
S	110,9	25,8	85,6	24,6	182,5*	23,1*	1 039,4	67,5	346,0	39,9
O	122,3	25,8	100,3	27,8	174,7	24,9	1 126,5	66,1	366,0	30,8
N	106,6	22,8	114,8	30,7	184,9	25,2	1 135,9	66,5	331,2	37,8
D	134,6	27,2	102,8	32,3	200,0	20,5	1 182,7	65,7	294,0	43,9
1969 J	112,6	28,6	112,8	33,4			1 121,6	60,2	336,5	43,5
F	89,5	24,7	77,1	29,2			1 111,2	59,9	294,9	38,3
M	115,3	30,5	98,6	30,5			1 188,9	67,4	269,2	35,3
A			100,9	28,3			1 118,9	60,7	316,9	31,9
M			132,7	35,2			1 263,2	67,9	321,8	36,1
J			109,8	32,8			1 218,1	70,6		
A			107,4	30,5						
<b>export</b>										
1958	993,9	330,5	136,4	31,2	1 215,8	81,8	2 876,8	124,0	1 664,1	302,7
1960	1 079,5	418,6	216,6	64,5	1 332,5	102,5	4 055,1	173,7	2 054,8	346,3
1961	964,1	399,9	245,3	69,4	1 411,0	116,3	4 235,6	212,9	2 362,4	374,1
1962	1 216,9	548,5	279,2	72,8	1 414,9	97,7	4 916,2	272,5	2 539,5	383,0
1963	1 364,6	569,7	349,5	106,4	1 614,9	118,9	5 448,3	331,7	2 806,8	411,8
1964	1 410,3	614,3	369,7	104,1	1 731,6	124,0	6 673,2	365,2	3 060,1	437,6
1965	1 492,5	603,1	429,1	122,1	1 686,1	117,7	8 455,7	483,9	3 038,2	435,1
1966	1 593,3	602,8	503,3	143,4	1 603,6	125,4	9 776,4	595,1	3 163,0	464,7
1967	1 464,9	608,3	558,3	160,8	1 611,4	115,0	10 478,8	544,6	3 493,5	423,3
1968	1 367,9	505,2	640,2	169,3	1 748,1	142,2	12 979,8	685,7	3 528,0	413,7
Part des export. totales 1)	CEE Etats-Unis	36,9 % 11,5 %	CEE Etats-Unis	26,4 % 18,7 %	CEE Etats-Unis	8,1 % 17,1 %	CEE Etats-Unis	5,3 % 31,9 %	CEE Japon	11,7 % 23,5 %
1967 II	485,6	224,0	124,6	33,6	361,8	24,9	2 542,9	140,4	924,1	110,0
III	315,2	131,3	107,6	22,9	401,6	26,7	2 764,7	143,0	831,4	90,2
IV	259,0	88,9	146,5	50,5	438,5	36,5	2 890,6	144,5	885,7	111,7
1968 I	338,6	144,5	178,4	56,7	394,3	30,8	2 612,5	165,1	799,5	96,1
II	385,7	141,9*	164,6	44,6	409,2	32,8	3 170,9	167,8	894,9	100,6
III	295,1	100,3*	133,6	28,7	483,9	40,3	3 388,7	164,1	865,8	87,5
IV	349,1	108,6	160,1	38,1	460,7	38,3	3 807,7	188,7	967,8	130,0
1969 I	421,5	170,2	206,8	60,6			3 354,7	184,9	952,1	132,4
II			179,1	45,9			3 877,8	227,1		
1968 A	102,4	35,4*	40,3	7,7	166,8*	14,0*	1 146,1	54,6	301,9	25,4
S	93,5	29,5	46,3	10,9	166,8*	14,0*	1 172,6	57,3	268,4	24,5
O	114,8	39,3	48,0	10,7	164,6	12,2	1 180,7	55,1	332,2	40,8
N	122,5	27,5	52,2	13,7	148,8	12,8	1 197,4	57,4	296,3	41,5
D	111,8	41,8	59,9	13,7	147,3	13,3	1 429,6	76,3	341,3	46,3
1969 J	144,7	64,7	61,1	18,2			859,1	41,6	319,8	47,9
F	127,5	52,8	70,2	22,2			1 100,4	69,3	323,4	36,2
M	149,3	52,7	75,5	21,7			1 395,2	74,0	308,9	48,3
A			62,5	17,2			1 266,3	79,9		
M			60,6	16,5			1 275,1	74,5	337,2	35,7
J			56,0	12,2			1 336,4	72,7		
A			52,4	9,6						

\* Durchschnitt mehrerer aufeinanderfolgender Monate.

1) Anteil der EWG und des wichtigsten Nicht-EWG-Landes in vH des Gesamthandels im letztverfügbaren Jahr.

\* Moyenne de plusieurs mois successifs.

1) Pourcentages du commerce avec la CEE et avec le principal autre pays partenaire, par rapport au commerce total dans la dernière année disponible.

10



**ENTWICKLUNG DER AUSFUHREN DER DRITTLÄNDER**  
nach der EWG und den  
übrigen Ländern der Welt

**EVOLUTION DES EXPORTATIONS DES PAYS TIERS**  
vers la CEE  
et vers le reste du monde

Zone oder Land  Zone ou pays	Mio \$							Indices 1958 = 100					
	1958	1960	1963	1965	1966	1967	1968	1960	1963	1965	1966	1967	1968
<b>Gesamtausfuhr der Drittländer — Commerce mondial des pays tiers 1)</b>	<b>14 060</b>	<b>17 230</b>	<b>21 620</b>	<b>25 850</b>	<b>26 860</b>	<b>28 150</b>	<b>30 370</b>	<b>123</b>	<b>154</b>	<b>184</b>	<b>191</b>	<b>200</b>	<b>216</b>
<b>EWG</b>	<b>7 050</b>	<b>8 440</b>	<b>9 430</b>	<b>11 650</b>	<b>12 380</b>	<b>13 000</b>	<b>143 590</b>	<b>115</b>	<b>135</b>	<b>161</b>	<b>177</b>	<b>186</b>	<b>205</b>
<b>Rest der Welt</b>	<b>7 010</b>	<b>8 790</b>	<b>12 190</b>	<b>14 200</b>	<b>14 480</b>	<b>15 150</b>	<b>16 780</b>	<b>115</b>	<b>134</b>	<b>164</b>	<b>184</b>	<b>195</b>	<b>217</b>
<b>Westliche Industrieländer — Pays tiers industriels occidentaux</b>													
<b>CEE</b>	<b>7 760</b>	<b>9 930</b>	<b>12 680</b>	<b>15 310</b>	<b>16 230</b>	<b>16 230</b>	<b>17 630</b>	<b>128</b>	<b>163</b>	<b>197</b>	<b>209</b>	<b>209</b>	<b>227</b>
<b>Reste du monde</b>	<b>39 510</b>	<b>45 380</b>	<b>53 010</b>	<b>64 950</b>	<b>72 590</b>	<b>76 860</b>	<b>85 870</b>	<b>115</b>	<b>134</b>	<b>164</b>	<b>184</b>	<b>195</b>	<b>217</b>
<b>Vereinigte Staaten — Etats-Unis</b>													
<b>EWG</b>	<b>2 400</b>	<b>3 420</b>	<b>3 950</b>	<b>5 200</b>	<b>5 460</b>	<b>5 610</b>	<b>6 060</b>	<b>143</b>	<b>165</b>	<b>217</b>	<b>228</b>	<b>234</b>	<b>253</b>
<b>Rest der Welt</b>	<b>15 332</b>	<b>16 960</b>	<b>19 150</b>	<b>21 990</b>	<b>24 540</b>	<b>25 630</b>	<b>28 170</b>	<b>111</b>	<b>125</b>	<b>143</b>	<b>160</b>	<b>167</b>	<b>184</b>
<b>Kanada — Canada</b>													
<b>CEE</b>	<b>436</b>	<b>455</b>	<b>450</b>	<b>590</b>	<b>600</b>	<b>640</b>	<b>710</b>	<b>104</b>	<b>103</b>	<b>135</b>	<b>138</b>	<b>147</b>	<b>163</b>
<b>Reste du monde</b>	<b>4 613</b>	<b>5 095</b>	<b>6 030</b>	<b>7 520</b>	<b>8 950</b>	<b>9 910</b>	<b>11 850</b>	<b>110</b>	<b>130</b>	<b>163</b>	<b>194</b>	<b>215</b>	<b>257</b>
<b>EFTA — AELE</b>													
<b>EWG</b>	<b>3 540</b>	<b>4 320</b>	<b>5 940</b>	<b>6 780</b>	<b>7 060</b>	<b>6 950</b>	<b>7 600</b>	<b>122</b>	<b>168</b>	<b>192</b>	<b>199</b>	<b>196</b>	<b>215</b>
<b>Rest der Welt</b>	<b>12 180</b>	<b>13 900</b>	<b>15 830</b>	<b>19 330</b>	<b>20 930</b>	<b>21 700</b>	<b>23 430</b>	<b>114</b>	<b>130</b>	<b>159</b>	<b>172</b>	<b>178</b>	<b>192</b>
<b>Großbritannien — Royaume-Uni</b>													
<b>CEE</b>	<b>1 169</b>	<b>1 460</b>	<b>2 310</b>	<b>2 530</b>	<b>2 670</b>	<b>2 650</b>	<b>2 860</b>	<b>125</b>	<b>198</b>	<b>216</b>	<b>228</b>	<b>227</b>	<b>245</b>
<b>Reste du monde</b>	<b>7 724</b>	<b>8 490</b>	<b>9 110</b>	<b>10 710</b>	<b>11 460</b>	<b>11 220</b>	<b>11 950</b>	<b>110</b>	<b>118</b>	<b>139</b>	<b>148</b>	<b>145</b>	<b>155</b>
<b>Anderer westeuropäische Länder — Autres pays d'Europe occidentale</b>													
<b>EWG</b>	<b>690</b>	<b>910</b>	<b>1 190</b>	<b>1 400</b>	<b>1 580</b>	<b>1 630</b>	<b>1 680</b>	<b>132</b>	<b>172</b>	<b>203</b>	<b>229</b>	<b>236</b>	<b>243</b>
<b>Rest der Welt</b>	<b>1 910</b>	<b>2 380</b>	<b>2 770</b>	<b>3 600</b>	<b>4 090</b>	<b>4 410</b>	<b>4 630</b>	<b>125</b>	<b>145</b>	<b>188</b>	<b>214</b>	<b>231</b>	<b>242</b>
<b>Griechenland — Grèce</b>													
<b>CEE</b>	<b>98</b>	<b>67</b>	<b>95</b>	<b>122</b>	<b>144</b>	<b>200</b>	<b>223</b>	<b>68</b>	<b>97</b>	<b>124</b>	<b>147</b>	<b>204</b>	<b>228</b>
<b>Reste du monde</b>	<b>134</b>	<b>136</b>	<b>195</b>	<b>206</b>	<b>262</b>	<b>295</b>	<b>245</b>	<b>101</b>	<b>146</b>	<b>154</b>	<b>196</b>	<b>220</b>	<b>183</b>
<b>Türkei — Turquie</b>													
<b>EWG</b>	<b>90</b>	<b>107</b>	<b>140</b>	<b>155</b>	<b>171</b>	<b>177</b>	<b>164</b>	<b>119</b>	<b>156</b>	<b>172</b>	<b>190</b>	<b>197</b>	<b>182</b>
<b>Rest der Welt</b>	<b>174</b>	<b>214</b>	<b>228</b>	<b>304</b>	<b>319</b>	<b>346</b>	<b>332</b>	<b>123</b>	<b>131</b>	<b>175</b>	<b>183</b>	<b>199</b>	<b>191</b>
<b>Anderer Länder — Autres pays</b>													
<b>CEE</b>	<b>694</b>	<b>825</b>	<b>1 160</b>	<b>1 340</b>	<b>1 540</b>	<b>1 410</b>	<b>1 576</b>	<b>119</b>	<b>167</b>	<b>193</b>	<b>222</b>	<b>203</b>	<b>227</b>
<b>Reste du monde</b>	<b>5 475</b>	<b>7 045</b>	<b>9 250</b>	<b>12 510</b>	<b>14 070</b>	<b>15 290</b>	<b>18 032</b>	<b>129</b>	<b>169</b>	<b>228</b>	<b>257</b>	<b>279</b>	<b>329</b>
<b>Japan — Japon</b>													
<b>EWG</b>	<b>120</b>	<b>175</b>	<b>330</b>	<b>485</b>	<b>600</b>	<b>550</b>	<b>687</b>	<b>146</b>	<b>275</b>	<b>404</b>	<b>500</b>	<b>458</b>	<b>573</b>
<b>Rest der Welt</b>	<b>2 750</b>	<b>3 875</b>	<b>5 120</b>	<b>7 965</b>	<b>9 180</b>	<b>9 890</b>	<b>12 287</b>	<b>141</b>	<b>186</b>	<b>290</b>	<b>334</b>	<b>360</b>	<b>447</b>
<b>Entwicklungsländer — Pays en voie de développement 1)</b>													
<b>CEE</b>	<b>5 510</b>	<b>6 230</b>	<b>7 590</b>	<b>8 880</b>	<b>9 430</b>	<b>9 770</b>	<b>10 490</b>	<b>113</b>	<b>138</b>	<b>161</b>	<b>171</b>	<b>177</b>	<b>190</b>
<b>Reste du monde</b>	<b>19 250</b>	<b>21 120</b>	<b>24 070</b>	<b>27 640</b>	<b>29 280</b>	<b>30 390</b>	<b>32 940</b>	<b>110</b>	<b>125</b>	<b>144</b>	<b>152</b>	<b>158</b>	<b>171</b>
<b>Lateinamerika — Amérique latine</b>													
<b>EWG</b>	<b>1 320</b>	<b>1 580</b>	<b>2 020</b>	<b>2 220</b>	<b>2 320</b>	<b>2 440</b>	<b>2 340</b>	<b>120</b>	<b>153</b>	<b>168</b>	<b>176</b>	<b>185</b>	<b>177</b>
<b>Rest der Welt</b>	<b>6 880</b>	<b>7 020</b>	<b>7 720</b>	<b>8 840</b>	<b>9 300</b>	<b>9 280</b>	<b>9 810</b>	<b>102</b>	<b>112</b>	<b>128</b>	<b>135</b>	<b>135</b>	<b>143</b>
<b>Vorderer Orient — Moyen orient</b>													
<b>CEE</b>	<b>1 360</b>	<b>1 420</b>	<b>1 900</b>					<b>104</b>	<b>140</b>				
<b>Reste du monde</b>	<b>3 320</b>	<b>3 720</b>	<b>4 660</b>					<b>112</b>	<b>140</b>				
<b>Anderer Länder — Autres pays 1)</b>													
<b>EWG</b>	<b>2 830</b>	<b>3 230</b>	<b>3 670</b>	<b>6 660</b>	<b>7 110</b>	<b>7 330</b>	<b>8 150</b>			<b>159</b>	<b>170</b>	<b>175</b>	<b>195</b>
<b>Rest der Welt</b>	<b>9 050</b>	<b>10 380</b>	<b>11 550</b>	<b>18 800</b>	<b>19 980</b>	<b>21 110</b>	<b>23 130</b>	<b>114</b>	<b>130</b>	<b>152</b>	<b>162</b>	<b>171</b>	<b>187</b>
<b>Reste du monde</b>	<b>9 050</b>	<b>10 380</b>	<b>11 550</b>					<b>115</b>	<b>128</b>				
<b>Ostblock — Pays de l'Est</b>													
<b>CEE</b>	<b>797</b>	<b>1 065</b>	<b>1 340</b>	<b>1 660</b>	<b>1 980</b>	<b>2 160</b>	<b>2 260</b>	<b>134</b>	<b>168</b>	<b>208</b>	<b>248</b>	<b>271</b>	<b>284</b>
<b>Reste du monde</b>	<b>11 283</b>	<b>13 955</b>	<b>17 380</b>	<b>20 070</b>	<b>21 220</b>	<b>22 730</b>	<b>24 770</b>	<b>124</b>	<b>154</b>	<b>178</b>	<b>188</b>	<b>201</b>	<b>220</b>
<b>Osteuropa — Europe orientale</b>													
<b>EWG</b>	<b>700</b>	<b>930</b>	<b>1 240</b>	<b>1 480</b>	<b>1 750</b>	<b>1 950</b>	<b>2 060</b>	<b>133</b>	<b>177</b>	<b>211</b>	<b>250</b>	<b>279</b>	<b>294</b>
<b>Rest der Welt</b>	<b>9 410</b>	<b>12 040</b>	<b>15 760</b>	<b>18 230</b>	<b>19 160</b>	<b>20 870</b>	<b>22 940</b>	<b>128</b>	<b>167</b>	<b>194</b>	<b>204</b>	<b>222</b>	<b>244</b>
<b>Sowjetunion — URSS</b>													
<b>CEE</b>	<b>271</b>	<b>373</b>	<b>465</b>	<b>520</b>	<b>620</b>	<b>710</b>	<b>760</b>	<b>138</b>	<b>172</b>	<b>192</b>	<b>229</b>	<b>262</b>	<b>280</b>
<b>Reste du monde</b>	<b>4 026</b>	<b>5 188</b>	<b>6 805</b>	<b>7 650</b>	<b>8 220</b>	<b>8 940</b>	<b>9 870</b>	<b>129</b>	<b>169</b>	<b>190</b>	<b>204</b>	<b>222</b>	<b>245</b>
<b>Anderer Länder — Autres pays</b>													
<b>EWG</b>	<b>97</b>	<b>135</b>	<b>100</b>	<b>180</b>	<b>230</b>	<b>210</b>	<b>200</b>	<b>139</b>	<b>103</b>	<b>186</b>	<b>237</b>	<b>216</b>	<b>206</b>
<b>Rest der Welt</b>	<b>1 873</b>	<b>1 915</b>	<b>1 620</b>	<b>1 840</b>	<b>2 060</b>	<b>1 860</b>	<b>1 830</b>	<b>102</b>	<b>86</b>	<b>98</b>	<b>110</b>	<b>99</b>	<b>98</b>

1) Einschließlich Assoziierte Überseegebiete.  
Lateinamerika = 20 Lateinamerikanische Republiken;  
Vorderer Orient = Libyen, Ägypten, Sudan, Äthiopien, Fr. Somalieküste,  
Somalia und westasiatische Länder;  
Anderer Zonen siehe Seite 6.  
Quelle: Monthly Bulletin of Statistics of the United Nations.

1) Y compris les Pays Associés d'Outre-Mer.  
Amérique latine = 20 Républiques latino-américaines;  
Moyen orient = Libye, Egypte, Soudan, Ethiopie, Côte fr. des Somalis,  
Somalie et Asie occidentale;  
Autres zones: voir page 6.  
Source: Bulletin Mensuel de Statistique des Nations Unies.

Index der veröffentlichten Globalzahlen nach Meldeländern,  
unterteilt nach Ursprung oder Bestimmung

Index de parution des chiffres globaux par pays  
déclarants, ventilés par origine ou destination

Meldeland oder -zone	Veröffentlichter Berichtszeitraum (kumulativ)			1967			1968			1969		Période parue (cumulative)	1967			1968			1969		Pays déclarants	
	J	S	D	M	J	S	D	M	J	J	J		S	D	M	J	S	D	M	J		
	Ausgabe Nr. (1) :											No d'édition (1):										
<b>CEE</b>	8	11	3	5	8	12	2	5	8		<b>AMERIQUE</b>											
FRANCE	8	11	3	5	8	12	2	5	8		ETATS-UNIS	12	1	4	7	10	2	7	7	10		
BELGIQUE-LUXBG	8	11	3	5	8	12	2	5	8		CANADA	12	4	7	10	10	2	7	10	10		
PAYS-BAS	8	11	3	5	8	12	2	5	8		MEXIQUE	1	6	5	5	5						
ALLEMAGNE RF	8	11	3	5	8	12	2	5	8		GUATEMALA	2		5								
ITALIE	8	11	3	5	8	12	2	5	8		HONDURAS BRIT.			5								
											HONDURAS REP			2								
<b>EUROPE</b>											SALVADOR	2	2	2								
ROYAUME-UNI	8	11	4	7	10	2	2	10	10		NICARAGUA	5		5								
ISLANDE	8	12	4	5	5	5	5	10	10		COSTA RICA	6	5	2	5							
IRLANDE	11	1	4	10	10	2	7	10	10		PANAMA REP	5	5	5	5	0						
NORVEGE	8	11	4	7	10	2	7	7	10		CUBA											
SUEDE	8	11	4	7	10	2	7	7	10		DOMINICAINE REP			5								
FINLANDE	12	12	4	5	5	10	10	10	10		JAMAIQUE	6	5	5	5							
DANEMARK	8	4	4	7	10	2	7	7	10		TRINIDAD-TOBAGO	12	4	5	5	5						
SUISSE	8	12	4	7	10	2	2	7	10		COLOMBIE	6	5	2	5							
AUTRICHE	8	12	4	7	10	2	7	10	10		VENEZUELA	5	5	5								
PORTUGAL	8	1	4	7	2	2	7	10	10		GUYANE (ANC. BRIT.)	5		5								
ESPAGNE	8	1	4	7	10	2	7	7	10		EQUATEUR			5								
MALTE	5	5	5	5	6	6	10			PEROU	4	5	5	5	5							
YUGOSLAVIE	11	1	4	5	5	5	10	10		BRESIL	1	6	2	2	5							
GRECE										CHILI			5									
TURQUIE				10	10	10	10			BOLIVIE			5									
URSS			5				10			PARAGUAY	1	4	5	5	5							
ZONE MARK-EST			5							URUGUAY	5	5	5	5	0							
POLOGNE	11	1	5	5	10	10				ARGENTINE	1	6	2	5	5							
TCHECOSLOVAQUIE	2	2	2							<b>ASIE</b>												
HONGRIE			5							CHYPRE	5	5	5	5								
ROUMANIE			5							LIBAN												
BULGARIE			5							SYRIE	5	5	5	5								
										IRAK	5	5	5	5								
<b>AFRIQUE</b>										IRAN	2	2	2	5								
MAROC	5	5	5	5	10					AFGHANISTAN												
ALGERIE			5							ISRAEL	12	4	5	5	5	5	0					
TUNISIE	5	5	5	5	10	10				JORDANIE	1	6	5	5	5							
LIBYE	5	5	5	5	10	10				ARABIE SEODITE			5									
EGYPTE	5	5	5							ADEN												
SOUDAN	5	5	5							PAKISTAN	1	5	5									
GAMBIE			5							UNION INDIENNE	5	5	5	5	0							
GUINEE, REP.			5							CEYLAN	6	2	2	5								
SIERRA LEONE	6	5	5	5	5	10				UNION BIRMANE	2		5									
LIBERIA			5							THAILANDE			5									
GHANA	5	2	2	2						LAOS												
NIGERIA		5	5	10	10					VIETNAM SUD	5	5	5	0	0							
ANGOLA	2	2	2	0	10					CAMBODGE	5	5	5									
ETHIOPIE			2							INDONESIE			5									
KENYA	6	5	5	10						MALAISIE FED												
OUGANDA	6	5	5	10						SINGAPOUR												
TANZANIE	6		10							BORNEO NORD BRIT												
MAURICE	5	5	5							SARAWAK												
MOZAMBIQUE	5	5	5							PHILIPPINES	1	6	5	5	5							
ZAMBIE			5							COREE SUD	1	6	5	5	5							
RHODESIE DU SUD										JAPON	12	1	4	10	10	2	7	10	10			
REP AFRIQUE SUD	5	5	5	6	0	10	10			FORMOSE	2	2	2	0								
										HONG KONG	12		2	2	2	5						
										<b>OCEANIE</b>												
										AUSTRALIE	1	6	2	2	5							
										NOUV ZELANDE	1	6	5	5	5							

(1) Monatsstatistik 1969.  
Monatsstatistik 1968.  
Monatsstatistik 1967

(1) Statistiques mensuelles 1969.  
Statistiques mensuelles 1968.  
Statistiques mensuelles 1967.

	Währungseinheit Unité nationale	Gegenwert in Dollar Equivalent en dollars				
		1966	1967	1968	1969	
Frankreich	1 000 Francs	202,55	→	→	→	France
Belgien-Luxemburg	1 000 Francs belges	20,00	→	→	→	Belgique-Luxembourg
Niederlande	1 000 Gulden	276,243	→	→	→	Pays-Bas
Deutschland (BR)	1 000 Deutsche Mark	250,000	→	→	→	Allemagne (RF)
Italien	1 000 Lire	1,6	→	→	→	Italie
Algerien	1 000 Dinars	202,55	→	→	→	Algérie
Guadeloupe, Franz-Guayana, Martinique	1 000 Francs	202,55	→	→	→	Guadeloupe, Guyane française, Martinique
Réunion, Kamerun, Rep. Madagaskar, Tschad, Zentralafrikanische Rep., Gabun, Kongo (Brazzav.), Senegal, Mali, Mauritien, Elfenbeinküste, Obervolta, Dahome, Niger und Togo	1 000 Francs CFA	4,051	→	→	→	Réunion, Cameroun, Rép. Malgache, Tschad, Rép. Centrafricaine, Gabon, Congo (Brazza), Sénégal, Mali, Mauritanie, Côte d'Ivoire, Haute Volta, Dahomey, Niger, Togo
Kongo (Léopoldville)	1 000 Francs congolais	6,061	→	→	→	Congo (Léopoldville)
Burundi, Rwanda	1 000 Francs	20,00	→	→	→	Burundi, Rwanda
Französische Somaliküste	1 000 Francs Djibouti	4,66435	→	→	→	Côte Française des Somalis
Somalia	1 000 Somali	140,00	→	→	→	Somalie, Rép.
Curaçao, Aruba, Surinam	1 000 Gulden	530,264	→	→	→	Curaçao, Aruba, Surinam
Neukaledonien Französisch Polynesien	1 000 Francs CFP	11,14025	→	→	→	Nouvelle Calédonie, Polynésie Française
Vereinigtes Königreich, Irland, Malta	1 Pound Sterling	2,8	→	→	→	Royaume-Uni, Irlande, Malte
	Janv.-octob.		2,8	2,4	→	
	Nov. { Import		2,647			
	Export		2,724			
	Déc.		2,4			
	Jahr { Import		2,750			
	Année { Export		2,758			
Norwegen	1 000 Kroner	140,00	→	→	→	Norvège
Schweden	1 000 Kronor	193,30	→	→	→	Suède
Finnland	1 000 Markkaa	312,5	→	→	→	Finlande
Danemark	1 000 Kroner	144,778	→	133,3	→	Danemark
	Janv.-Octobre		144,778			
	Nov.		136,926			
	Déc.		133,000			
	Jahr/Année		143,142			
Schweiz	1 000 Francs suisses	232,70	→	→	→	Suisse
Österreich	1 000 Schillinge	38,46	→	→	→	Autriche
Portugal	1 000 Escudos	34,78	→	→	→	Portugal
Spanien	1 000 Gold pesetas	16,672	→	14,29 b)	→	Espagne
Jugoslawien	1 000 Dinara	0,8	→	→	→	Yougoslavie
Griechenland	1 000 Drachmas	33,33	→	→	→	Grèce
Türkei	1 000 Lires	111,1	→	→	→	Turquie
UdSSR	1 000 Rubel	1 111,1	→	→	→	URSS
Währungsgebiete der DM- T	1 000 Valuta-Mark	238,00	→	→	→	Zone Mark-Est
Polen	1 000 Zloty	250,00	→	→	→	Pologne
Tschechoslowakei	1 000 Kroner	138,89	→	→	→	Tchécoslovaquie
Ungarn	1 000 Forints	85,18	→	→	→	Hongrie
Rumänien	1 000 Lei	166,7	→	→	→	Roumanie
Bulgarien	1 000 Lev	854,7	→	→	→	Bulgarie
M.irokko	1 000 Dirham	197,6	→	→	→	Maroc
Mauritius-Insel	1 000 Rupees	210,0	→	180,00 b)	→	Maurice, Ile
Kanada	1 Can. \$	0,925 a)	→	→	→	Canada
Mexiko	1 000 Pesos	80,0	→	→	→	Mexique
El Salvador	1 000 Colons	400,0	→	→	→	Salvador
Venezuela	1 000 Bolivares	232,10	→	→	→	Venezuela
Peru	1 000 Soles	37,30	→	25,84 c)	→	Perou
Syrien	1 000 Sterling Syr.	261,8	→	→	→	Syrie
Iran	1 000 Rials	13,20	→	→	→	Iran
Pakistan, indien	1 000 Rupees	210,00	→	→	→	Pakistan, Union Indienne
Ceylon	1 000 Rupees	210,00	→	168,00 b)	→	Ceylan
Japan	1 000 Yen	2,778	→	→	→	Japon
Taiwan	1 000 Taiw. \$	24,94	→	→	→	Formose (Taiwan)
Hongkong	1 000 Hong. \$	175,00	→	165,00 b)	→	Hong-Kong
Sarawak	1 000 Saraw \$	326,70	→	→	→	Sarawak
Malaischer Bund	1 000 Mal. \$	326,70	→	→	→	Malaisie, Féd.
Singapur	1 000 Sing. \$	326,70	→	→	→	Singapour
Indonesien	1 000 Rupees	22,22	→	→	→	Indonésie
Australien	1 Aust. \$	1,12	→	→	→	Australie

a) Durchschnittskurs. b) Seit Nov. 1967. c) Seit Okt. 1967

a) Taux moyen. b) Depuis Nov. 1967. c) Depuis Oct. 1967.

**SONDERÜBERSICHTEN**  
in früheren Heften veröffentlicht <sup>1)</sup>

**TABLEAUX SPÉCIAUX**  
parus dans les précédents numéros <sup>1)</sup>

	Jahr Année	Nr. N°	Seite Page	
Handel der EWG-Mitgliedstaaten nach Warenklassen, Zonen und nach Ursprung und Bestimmung				Commerce des pays de la CEE par classes de produits, zones et par origines et destinations
Januar-März 1969	1969	8	*	Janvier-mars 1969
Januar-Dezember 1968	1969	4	*	Janvier-décembre 1968
Januar-September 1968	1969	2	*	Janvier-septembre 1968
Januar-Juni 1968	1969	1	*	Janvier-juin 1968
Januar-März 1968	1969	1	*	Janvier-mars 1968
Januar-Dezember 1967	1968	4	*	Janvier-décembre 1967
Januar-September 1967	1968	1	92	Janvier-septembre 1967
Januar-Juni 1967	1967	10	92	Janvier-juin 1967
Januar-März 1967	1967	8	104	Janvier-mars 1967
Januar-Dezember 1966	1967	5	96	Janvier-décembre 1966
Januar-September 1966	1967	2	96	Janvier-septembre 1966
Handel der EWG-Mitgliedstaaten nach Wirtschaftskategorien der Erzeugnisse und nach Zonen	1969	5	104	Commerce des pays de la CEE par catégories économiques de produits et par zones
	1968	11	92	
	1967	8	126	
	1967	2	118	
Handel der EWG-Mitgliedstaaten nach Produktionsbereichen	1969	5	118	Commerce des pays de la CEE par branches de production
	1968	11	106	
	1967	8	140	
	1967	2	132	
Anteil der EWG und des Hauptpartners Extra-EWG am Handel der einzelnen Länder	1969	2	80	Part de la CEE et du principal partenaire extra-CEE dans le commerce de chaque pays
	1967	10	114	
Außenhandel der EWG mit landwirtschaftlichen Erzeugnissen:				Commerce extérieur des produits agricoles de la CEE:
A: Gesamtüberblick der Entwicklung 1965 bis 1968	1969	5	130	A: Résumé de l'évolution 1965-1968
Gesamtüberblick der Entwicklung 1964 bis 1967	1968	8	88	Résumé de l'évolution 1964-1967
Gesamtüberblick der Entwicklung 1963 bis 1966	1968	3	92	Résumé de l'évolution 1963-1966
Gesamtüberblick der Entwicklung 1958, 1960, 1963-1966	1967	7	96	Résumé de l'évolution 1958, 1960, 1963-1966
B: Wichtige Warenkategorien	1969	5	142	B: Principales catégories de produits
	1969	4	72	
	1969	1	94	
	1968	8	100	
	1968	6	104	
	1968	3	104	
	1967	7	98	
	1967	3	96	
C: Erzeugnisse, die den Gemeinschaftlichen Agrarverordnungen unterliegen	1969	5	144	C: Produits soumis aux règlements de la politique agricole commune
	1969	4	74	
	1968	12	84	
	1968	8	102	
	1968	6	106	
	1968	3	112	
	1967	7	99	
	1967	3	99	
Ausfuhr wichtiger Grundstoffe	1967	10	116	Exportations des principaux produits de base
Entwicklung der Ausfuhr der Drittländer nach der EWG und den übrigen Ländern der Welt	1968	8	110	Evolution des exportations des pays tiers vers la CEE et vers le reste du monde
	1967	10	122	
Entwicklung des EWG-Handels mit den wichtigsten Partnern Extra-EWG	1969	2	82	Evolution du commerce de la CEE avec ses principaux partenaires extra-CEE
	1968	3	140	
Entwicklung des Handels der Mitgliedstaaten Intra- und Extra-EWG nach Kumulierten Vierteljahresergebnissen	1969	3	98	Evolution du commerce Intra et extra-CEE des Etats membres par résultats trimestriels cumulés
	1968	11	88	
Handel der EG nach Kapiteln und Abschnitten des Brüsseler Zolltarifs . . . . .	1969	3	82	Commerce des CE par chapitres et sections de la Nomenclature Douanière de Bruxelles

<sup>1)</sup> Für die vor 1963 erschienenen Übersichten siehe Heft 12-63, Seite 101.  
Für die vor 1965 erschienenen Übersichten siehe Heft 12-65, Seite 125.  
Für die vor 1966 erschienenen Übersichten siehe Heft 12-66, Seite 86.

\* Beilage.

<sup>1)</sup> Pour les tableaux parus avant 1963, voir n° 12-1963, page 101.  
Pour les tableaux parus avant 1965, voir n° 12-1965, page 125.  
Pour les tableaux parus avant 1966, voir n° 12-1966, page 86.

\* Supplément.



**TITOLO**

**TITEL**

**TITLE**

**PUBBLICAZIONI PERIODICHE**

**Statistiche generali (viola)**  
tedesco / francese / italiano / olandese / inglese  
11 numeri all'anno

**Studi ed indagini statistiche**  
4 numeri all'anno

**Statistiche generali**  
tedesco, francese, italiano, olandese, inglese  
edizione 1969

**Commercio estero: Statistica mensile (rosso)**  
tedesco / francese  
11 numeri all'anno

**Commercio estero: Tavole analitiche (rosso)  
(Nimexe); pubblicazione trimestrale**  
tedesco / francese

Volume A — prodotti agricoli  
Volume B — prodotti minerali  
Volume C — prodotti chimici  
Volume D — materie plastiche, cuoio  
Volume E — legno, carta, sughero

Volume F — materie tessili, calzature

Volume G — pietre, gesso, ceramica, vetro  
Volume H — ghisa, ferro e acciaio  
Volume I — altri metalli comuni

Volume J — macchine ed apparecchi  
Volume K — materiale da trasporto

Volume L — strumenti di precisione, ottica  
12 volumi, di 4 fascicoli ciascuno

**Commercio estero: Codice geografico comune  
(rosso)**  
tedesco / francese / italiano / olandese / inglese  
pubblicazione annuale

**Commercio estero: Prodotti CECA (rosso)**  
tedesco / francese / italiano / olandese  
pubblicazione annuale  
già pubblicati gli anni 1955-1967

**Associati d'oltremare: Annuario retrospettivo  
del commercio estero del SAMA (1959-1966) —  
per paese (verde oliva)**  
tedesco / francese / italiano / olandese / inglese  
già pubblicati nel 1968: Ciad, Centrafrica, Gabon,  
Congo-Brazzaville, Senegal, Dahomey  
da pubblicare nel 1969: 9 fascicoli

**Associati d'oltremare: Memento (verde oliva)**  
tedesco / francese / italiano / olandese / inglese  
pubblicazione biennale (edizione 1968)

**Statistiche dell'energia (rubino)**  
tedesco / francese / italiano / olandese / inglese  
pubblicazione trimestrale  
annuario (compreso nell'abbonamento)

**PERIODIEKE UITGAVEN**

**Algemene Statistiek (paars)**  
Duits / Frans / Italiaans / Nederlands / Engels  
11 nummers per jaar

**Statistische Studies en Enquêtes**  
4 nummers per jaar

**Basisstatistieken**  
Duits, Frans, Italiaans, Nederlands, Engels  
Uitgave 1969

**Buitenlandse Handel: Maandstatistiek (rood)**  
Duits / Frans  
11 nummers per jaar

**Buitenlandse Handel: Analytische tabellen (rood)  
(Nimexe), driemaandelijks**  
Duits / Frans

Deel A — landbouwprodukten  
Deel B — minerale produkten  
Deel C — chemische produkten  
Deel D — plastische stoffen, leder  
Deel E — hout, papier, kurk

Deel F — textielstoffen, schoeisel

Deel G — steen, gips, keramiek, glas  
Deel H — gietijzer, ijzer en staal  
Deel I — onedele metalen

Deel J — machines en toestellen  
Deel K — vervoermaterieel  
Deel L — precisie-instrumenten, optische toe-  
stellen

12 delen van 4 afleveringen, elk

**Buitenlandse Handel: gemeenschappelijke lan-  
denlijst (rood)**  
Duits / Frans / Italiaans / Nederlands / Engels  
jaarlijks

**Buitenlandse Handel: Produkten EGKS (rood)**  
Duits / Frans / Italiaans / Nederlands  
jaarlijks  
tot dusver verschenen: 1955-1967

**Overzeese Geassocieerden: Retrospectief jaar-  
boek van de buitenlandse handel van de G.A.S.M.  
(1959-1966) (olijfgroen) per land**  
Duits / Frans / Italiaans / Nederlands / Engels  
reeds eerder verschenen: Tsjaad, Centraalafri-  
kaanse Republiek, Gabon, Congo-Brazzaville,  
Senegal, Dahomey  
in 1969 zullen nog 9 nummers verschijnen

**Overzeese Geassocieerden: Memento (olijfgroen)**  
Duits / Frans / Italiaans / Nederlands / Engels  
tweejarig — Uitgave 1968

**Energiestatistiek (robijn)**  
Duits / Frans / Italiaans / Nederlands / Engels  
driemaandelijks  
jaarboek (inbegrepen in het abonnement)

**PERIODICAL PUBLICATIONS**

**General statistics (purple)**  
German / French / Italian / Dutch / English  
11 issues per year

**Statistical Studies and Surveys**  
4 issues per year

**Basic Statistics**  
German, French, Italian, Dutch, English  
1969 issue

**Foreign Trade: Monthly Statistics (red)**  
German / French  
11 issues per year

**Foreign Trade: Analytical Tables (red) (Nimexe);  
quarterly**  
German / French

Volume A — Agricultural products  
Volume B — Mineral products  
Volume C — Chemical products  
Volume D — Plastic materials, leather  
Volume E — Wood, paper, cork

Volume F — Textiles, footwear  
Volume G — Articles of stone, of plaster, ceramic  
products, glass and glassware

Volume H — Iron and steel, and articles thereof  
Volume I — Basemetals  
Volume J — Machinery and mechanical ap-  
pliances

Volume K — Transport equipment

Volume L — Precision instruments, optics  
12 volumes of 4 booklets each

**Foreign Trade: Standard Country Classification  
(red)**  
German / French / Italian / Dutch / English  
yearly

**Foreign Trade: ECSC products (red)**  
German / French / Italian / Dutch  
yearly  
previously published: 1955-1967

**Overseas Associates: Retrospective Yearbook  
of Foreign  
Trade of the AASM by Country (1959-1966)  
(olive-green)**  
German / French / Italian / Dutch / English  
already issued: Chad, Central African Republic,  
Gabon, Congo Brazzaville, Senegal, Dahomey  
9 issues in 1969

**Overseas Associates: Memento (olive-green)**  
German / French / Italian / Dutch / English  
biannual (1968 issue)

**Energy Statistics (ruby)**  
German / French / Italian / Dutch / English  
quarterly  
Yearbook (included in the subscription)

TITEL	TITRE	Preis Einzelnummer Price per issue Prezzo di ogni numero					Prix par numéro Price per issue Prijs per nummer					Preis Jahresabonnement Price annual subscription Prezzo abbonamento annuo			Prix abonnement annuel Price annual subscription Prijs jaarabonnement				
		DM	Ffr	Lit.	Fl	Fb	DM	Ffr	Lit.	Fl	Fb	DM	Ffr	Lit.	Fl	Fb			
		<b>PERIODISCHE VERÖFFENTLICHUNGEN</b>		<b>PUBLICATIONS PÉRIODIQUES</b>															
<b>Industriestatistik</b> (blau) deutsch / französisch / italienisch / niederländisch vierteljährlich Jahrbuch (im Abonnement eingeschlossen)	<b>Statistiques industrielles</b> (bleu) allemand / français / italien / néerlandais publication trimestrielle annuaire (compris dans l'abonnement)	6,— 10,—	7,50 12,50	930 1 560	5,40 9,—	75 125	24,— —	30,— —	3 750 —	22,— —	300 —								
<b>Eisen und Stahl</b> (blau) deutsch / französisch / italienisch / niederländisch zweimonatlich Jahrbuch 1964, 1966, 1968	<b>Sidérurgie</b> (bleu) allemand / français / italien / néerlandais publication bimestrielle annuaire 1964, 1966, 1968	6,— 10,—	7,50 12,50	930 1 560	5,40 9,—	75 125	30,— —	37,50 —	4 680 —	27,30 —	375 —								
<b>Sozialstatistik</b> (gelb) deutsch / französisch / italienisch / niederländisch oder deutsch / französisch 6 Hefte jährlich Jahrbuch (nicht im Abonnement eingeschl.)	<b>Statistiques sociales</b> (jaune) allemand / français / italien / néerlandais ou allemand / français 6 numéros par an Annuaire (non compris dans l'abonnement)	8,— 10,—	10,— 12,50	1 250 1 500	7,25 9,—	100 125	32,— —	40,— —	5 000 —	29,— —	400 —								
<b>Agrarstatistik</b> (grün) deutsch / französisch 8-10 Hefte jährlich	<b>Statistique agricole</b> (vert) allemand / français 8-10 numéros par an	6,—	7,50	930	5,40	75	36,—	45,—	5 620	32,50	450								
<b>Verkehrsstatistik</b> (karmesinrot) deutsch / französisch / italienisch / niederländisch Jahrbuch	<b>Statistiques des Transports</b> (cramoisi) allemand / français / italien / néerlandais Annuaire	4,—	5,—	620	3,60	50	—	—	—	—	—								
<b>EINZELVERÖFFENTLICHUNGEN</b>		<b>PUBLICATIONS NON PÉRIODIQUES</b>																	
<b>Sozialstatistik: Sonderreihe Wirtschaftsrechnungen</b> (gelb) deutsch / französisch und italienisch / niederländisch 7 Hefte, bestehend aus jeweils einem Text- und einem Tabellenteil Einzelheft Gesamtausgabe	<b>Statistiques sociales: Série spéciale « Budgets familiaux »</b> (jaune) allemand / français et italien / néerlandais 7 numéros, comprenant chacun un exposé et des tableaux par numéro série complète	16,— 96,—	20,— 120,—	2 500 15 000	14,50 87,50	200 1 200	— —	— —	— —	— —	— —								
<b>Systematik der Wirtschaftszweige in den Europäischen Gemeinschaften (NACE)</b> Ausgabe 1969 deutsch / französisch und italienisch / niederländisch	<b>Nomenclature des Activités dans les Communautés européennes (NACE)</b> Edition 1969 allemand / français et italien / néerlandais	10,—	12,50	1 500	9,—	125	—	—	—	—	—								
<b>Internationales Warenverzeichnis für den Außenhandel (CST)</b> deutsch, französisch, italienisch, niederländisch	<b>Classification statistique et tarifaire pour le commerce international (CST)</b> allemand, français, italien, néerlandais	4,—	5,—	620	3,60	50	—	—	—	—	—								
<b>Einheitliches Güterverzeichnis für die Verkehrsstatistik (NST)</b> Ausgabe 1968 deutsch, französisch, italienisch, niederländisch	<b>Nomenclature uniforme de marchandises pour les statistiques de transport (NST)</b> Edition 1968 allemand, français, italien, néerlandais	4,—	5,—	620	3,60	50	—	—	—	—	—								
<b>Harmonisierte Nomenklatur für die Außenhandelsstatistiken der EWG-Länder (NIMEXE)</b> Vollständiger Text - Ausgabe 1969 deutsch, französisch, italienisch, niederländisch	<b>Nomenclature harmonisée pour les statistiques du commerce extérieur des pays de la C.E.E. (NIMEXE)</b> Texte intégral - Edition 1969 allemand, français, italien, néerlandais	60,—	75,—	9 370	54,50	750	—	—	—	—	—								
<b>Einige Zahlen: Zehn Jahre Gemeinsamer Markt</b> in Tabellen - deutsch, französisch, italienisch, niederländisch, englisch (franz. Ausgabe vergriffen)	<b>Quelques chiffres: Dix ans de Marché Commun</b> en tableaux - allemand, français, italien, néerlandais, anglais édition française épuisée	4,—	5,—	620	3,60	50	—	—	—	—	—								

TITOLO

TITEL

TITLE

PUBBLICAZIONI PERIODICHE

**Statistiche dell'Industria** (blu)  
*tedesco / francese / italiano / olandese*  
pubblicazione trimestrale  
annuario (compreso nell'abbonamento)

**Siderurgia** (blu)  
*tedesco / francese / italiano / olandese*  
pubblicazione bimestrale  
annuario 1964, 1966, 1968

**Statistiche sociali** (giallo)  
*tedesco / francese / italiano / olandese o tedesco / francese*  
6 numeri all'anno

Annuario (non compreso nell'abbonamento)

**Statistica agraria** (verde)  
*tedesco / francese*  
8-10 numeri all'anno

**Statistica dei trasporti** (cremisi)  
*tedesco / francese / italiano / olandese*  
Annuario

PUBBLICAZIONI NON PERIODICHE

**Statistiche sociali: Serie speciale « Bilanci familiari »** (giallo)  
*tedesco / francese e italiano / olandese*  
7 numeri, comprendenti ciascuno un testo e delle tabelle  
ogni numero  
serie completa

**Nomenclatura delle attività economiche nelle Comunità europee (NACE)**  
Edizione 1969  
*tedesco / francese e italiano / olandese*

**Classificazione statistica e tariffaria per il commercio internazionale (CST)**  
*tedesco, francese, italiano, olandese*

**Nomenclatura uniforme delle merci per la statistica dei trasporti (NST)** - Edizione 1968  
*tedesco, francese, italiano, olandese*

**Nomenclatura armonizzata per le statistiche del commercio estero dei paesi della CEE (NIMEXE)**  
Testo integrale - Edizione 1969  
*tedesco, francese, italiano, olandese*

**Alcune cifre: Dieci anni di Mercato Comune in tabelle**  
*tedesco, francese, italiano, olandese, inglese*  
(edizione francese esaurita)

PERIODIEKE UITGAVEN

**Industriestatistiek** (blauw)  
*Duits / Frans / Italiaans / Nederlands*  
driemaandelijks  
jaarboek (inbegrepen in het abonnement)

**Ijzer en staal** (blauw)  
*Duits / Frans / Italiaans / Nederlands*  
tweemaandelijks  
jaarboek 1964, 1966, 1968

**Sociale Statistiek** (geel)  
*Duits / Frans / Italiaans / Nederlands of Duits / Frans*  
6 nummers per jaar

jaarboek (niet inbegrepen in het abonnement)

**Landbouwstatistiek** (groen)  
*Duits / Frans*  
8-10 nummers per jaar

**Vervoerstatistieken** (carmozijn)  
*Duits / Frans / Italiaans / Nederlands*  
jaarboek

NIET-PERIODIEKE UITGAVEN

**Sociale Statistiek: bijzondere reeks « Budgetonderzoek »** (geel)  
*Duits / Frans en Italiaans / Nederlands*  
7 nummers met elk een tekstgedeelte en een tabellengedeelte  
per nummer  
gehele reeks

**Systematische Bedrijfsindeling in de Europese Gemeenschappen (NACE)** - Uitgave 1969  
*Duits / Frans en Italiaans / Nederlands*

**Classificatie voor statistiek en tarief van de internationale handel (CST)**  
*Duits, Frans, Italiaans, Nederlands*

**Eenvormige goederennomenclatuur voor de vervoerstatistieken (NST)** - Uitgave 1968  
*Duits, Frans, Italiaans, Nederlands*

**Geharmoniseerde nomenclatuur voor de statistieken van de buitenlandse handel van de Lid-Staten van de EEG (NIMEXE)**  
Volledige tekst - Uitgave 1969  
*Duits, Frans, Italiaans, Nederlands*

**Enkele cijfers: Tien jaar Gemeenschappelijke Markt**  
*Duits, Frans, Italiaans, Nederlands, Engels*  
(Franse uitgave niet meer in voorraad)

PERIODICAL PUBLICATIONS

**Industrial Statistics** (blue)  
*German / French / Italian / Dutch*  
quarterly  
Yearbook (included in the subscription)

**Iron and Steel** (blue)  
*German / French / Italian / Dutch*  
bimonthly  
Yearbook 1964, 1966, 1968

**Social Statistics** (yellow)  
*German / French / Italian / Dutch or German / French*  
6 issues yearly

Yearbook (not included in the subscription)

**Agricultural Statistics** (green)  
*German / French*  
8-10 issues yearly

**Transport Statistics** (crimson)  
*German / French / Italian / Dutch*  
Yearbook

NON PERIODICAL PUBLICATIONS

**Social Statistics: Special Series of Economic Accounts** (yellow)  
*German / French and Italian / Dutch*  
7 issues, each containing text and tables  
per issue  
whole series

**Nomenclature of Economic Activities in the European Communities (NACE)**  
1969 issue  
*German / French and Italian / Dutch*

**Statistical and Tariff Classification for International Trade (CST)**  
*German, French, Italian, Dutch*

**Standard Goods Nomenclature for Transport Statistics (NST)** - 1968 issue  
*German, French, Italian, Dutch*

**Harmonized Nomenclature for the Foreign Trade Statistics of the EEC-Countries (NIMEXE)**  
Full Text - 1969 issue  
*German, French, Italian, Dutch*

**Selected Figures: The Common Market ten years on:**  
Tables 1958-1967  
*German, French, Italian, Dutch, English*  
(French edition out of print)





**STATISTISCHES AMT DER EUROPÄISCHEN GEMEINSCHAFTEN  
OFFICE STATISTIQUE DES COMMUNAUTÉS EUROPÉENNES  
ISTITUTO STATISTICO DELLE COMUNITÀ EUROPEE  
BUREAU VOOR DE STATISTIEK DER EUROPESE GEMEENSCHAPPEN  
STATISTICAL OFFICE OF THE EUROPEAN COMMUNITIES**

**R. Dumas**      **Generaldirektor / Directeur général / Direttore Generale / Directeur-Generaal / Director General**

**E. Hentgen**      **Assistent / Assistant / Assistente / Assistent / Assistant**

**Direktoren / Directeurs / Direttori / Directeuren / Directors:**

**V. Paretti**      **Allgemeine Statistik und Statistik der assoziierten Staaten / Statistiques générales et statistiques des Etats associés / Statistica Generale e statistiche degli Stati associati / Algemene Statistiek en Statistiek van de geassocieerde Staten / General Statistics and Statistics on the associated States**

**C. Legrand**      **Energiestatistik / Statistiques de l'énergie / Statistiche dell'Energia / Energiestatistiek / Energy Statistics**

**S. Ronchetti**      **Handels- und Verkehrsstatistik / Statistiques du commerce et des transports / Statistica del Commercio e dei Trasporti / Statistieken van de Handel en Vervoer / Trade and Transports Statistics**

**F. Grotius**      **Industrie- und Handwerksstatistik / Statistiques industrielles et artisanales / Statistica dell'Industria e dell'Artigianato / Industrie- en Ambachtsstatistiek / Industrial and Craft Statistics**

**P. Gavanier**      **Sozialstatistik / Statistiques sociales / Statistica Sociale / Sociale Statistiek / Social Statistics**

**S. Louwes**      **Agrarstatistik / Statistiques agricoles / Statistica Agraria / Landbouwstatistiek / Agricultural statistics**

Diese Veröffentlichung kann zum Einzelpreis von DM 4,— oder zum Jahresabonnementspreis von DM 40,— durch die nachstehend aufgeführten Vertriebsstellen bezogen werden:

Cette publication est vendue, par numéro, au prix de Ffr 5,— ou Fb 50,— ou par abonnement annuel au prix de Ffr 50,— ou Fb 500,—. S'adresser aux bureaux de vente et d'abonnements indiqués ci-dessous:

Questa pubblicazione è in vendita al prezzo di Lit. 620,— il numero o di Lit. 6.250,— per l'abbonamento annuale. Ogni richiesta va rivolta agli uffici di vendita e di abbonamento seguenti:

Deze publikatie kost Fl. 3,60 resp. Fb 50,— per nummer of Fl. 36,50 resp. Fb 500,— per jaarabonnement en is verkrijgbaar bij onderstaande verkoop- en abonnementskantoren:

This publication is delivered by the following sales agents at the price of: single copies: Fb 50,—, annual subscription: Fb 500,—:

**DEUTSCHLAND (B.R.)** BUNDESANZEIGER, Postfach - Köln 1 — Fernschreiber: Anzeiger Bonn 08.882.595, Postscheckkonto: 83.400 Köln

**FRANCE** SERVICE DE VENTE EN FRANCE DES PUBLICATIONS DES COMMUNAUTÉS EUROPÉENNES - 26, rue Desaix, Paris 15<sup>e</sup> — Compte courant postal: Paris 23-96

**ITALIA** LIBRERIA DELLO STATO - Piazza G. Verdi, 10 — Roma - ccp: 1/2640  
Agenzie: ROMA — Via del Tritone, 61/A e 61/B e Via XX Settembre (Palazzo Ministero delle Finanze) - MILANO — Galleria Vittorio Emanuele, 3 - FIRENZE — Via Cavour, 46/R - NAPOLI — Via Chiaia, 5 - GENOVA — Via XII Ottobre, 172

**NEDERLAND** STAATSDRUKKERIJ- EN UITGEVERIJBEDRIJF — Christoffel Plantijnstraat, 's-Gravenhage. Postgirorekening: 42 53 00

**BELGIË-BELGIQUE** BELGISCH STAATSBLAD — Leuvense weg 40 - Brussel - PCR: 50-80  
MONITEUR BELGE — 40, rue de Louvain - Bruxelles - CCP: 50-80

**LUXEMBOURG** OFFICE CENTRAL DE VENTE DES PUBLICATIONS DES COMMUNAUTÉS EUROPÉENNES — 37, rue Glesener - Luxembourg.  
CCP: 191-90, compte courant bancaire: Banque Internationale du Luxembourg R 101/6830

**GREAT BRITAIN AND COMMONWEALTH** H.M. STATIONERY OFFICE — P.O. Box 569 - London S.E. 1

#### **ANDERE LÄNDER - AUTRES PAYS - ALTRI PAESI - ANDERELANDEN - OTHER COUNTRIES**

ZENTRALVERTRIEBSBÜRO DER VERÖFFENTLICHUNGEN DER EUROPÄISCHEN GEMEINSCHAFTEN

OFFICE CENTRAL DE VENTE DES PUBLICATIONS DES COMMUNAUTÉS EUROPÉENNES

UFFICIO CENTRALE DI VENDITA DELLE PUBBLICAZIONI DELLE COMUNITÀ EUROPEE

CENTRAAL VERKOOPKANTOOR VAN DE PUBLIKATIES DER EUROPESE GEMEENSCHAPPEN

CENTRAL SALES OFFICE FOR PUBLICATIONS OF THE EUROPEAN COMMUNITIES

**Luxembourg: 37, rue Glesener**

4833/1-2/69/8

AMT FÜR AMTLICHE VERÖFFENTLICHUNGEN DER EUROPÄISCHEN GEMEINSCHAFTEN  
OFFICE DES PUBLICATIONS OFFICIELLES DES COMMUNAUTÉS EUROPÉENNES  
UFFICIO DELLE PUBBLICAZIONI UFFICIALI DELLE COMUNITÀ EUROPEE  
BUREAU VOOR OFFICIELE PUBLIKATIES DER EUROPESE GEMEENSCHAPPEN  
OFFICE FOR OFFICIAL PUBLICATIONS OF THE EUROPEAN COMMUNITIES

CAAR690115AC