

ZAHLUNGSBILANZEN

Vierteljahresangaben

BALANCE OF PAYMENTS

Quarterly data

BALANCE DES PAIEMENTS

Données trimestrielles

1 □ 1988

Theme □ **Thème**
Economy and finance
Économie et finances

2

Series □ **Série**
Short-term trends
Conjoncture

B

eurostat

OFICINA ESTADÍSTICA DE LAS COMUNIDADES EUROPEAS
DE EUROPÆISKE FÆLLESSKABERS STATISTISKE KONTOR
STATISTISCHES AMT DER EUROPÄISCHEN GEMEINSCHAFTEN
ΣΤΑΤΙΣΤΙΚΗ ΥΠΗΡΕΣΙΑ ΤΩΝ ΕΥΡΩΠΑΪΚΩΝ ΚΟΙΝΟΤΗΤΩΝ
STATISTICAL OFFICE OF THE EUROPEAN COMMUNITIES
OFFICE STATISTIQUE DES COMMUNAUTÉS EUROPÉENNES
ISTITUTO STATISTICO DELLE COMUNITÀ EUROPEE
BUREAU VOOR DE STATISTIEK DER EUROPESE GEMEENSCHAPPEN
SERVIÇO DE ESTATÍSTICA DAS COMUNIDADES EUROPEIAS

L-2920 Luxembourg — Tél. 43011 — Télex : Comeur Lu 3423
B-1049 Bruxelles, bâtiment Berlaymont, rue de la Loi 200 (bureau de liaison) — Tél. 235 1111

Las publicaciones de Eurostat están clasificadas por temas y por series. La clasificación se encuentra al final de la obra. Para mayor información sobre las publicaciones, rogamos se pongan en contacto con Eurostat.

Para los pedidos, diríjense a las oficinas de venta cuyas direcciones figuran en la página interior de la contracubierta.

Eurostats publikationer er klassificeret efter emne og serie. En oversigt herover findes bag i hæftet. Yderligere oplysninger om publikationerne kan fås ved henvendelse til Eurostat. Bestilling kan afgives til de salgssteder, der er anført på omslagets side 3.

Die Veröffentlichungen von Eurostat sind nach Themenkreisen und Reihen gegliedert. Die Gliederung ist hinten in jedem Band aufgeführt. Genauere Auskünfte über die Veröffentlichungen erteilt Eurostat. Ihre Bestellungen richten Sie bitte an die Verkaufsbüros, deren Anschriften jeweils auf der dritten Umschlagseite der Veröffentlichungen zu finden sind.

Οι εκδόσεις της Eurostat ταξινομούνται κατά θέμα και κατά σειρά. Η ακριβής ταξινόμηση αναφέρεται στο τέλος κάθε έκδοσης. Για λεπτομερέστερες πληροφορίες σχετικά με τις εκδόσεις, μπορείτε να απευθύνεσθε στην Eurostat.

Για τις παραγγελίες μπορείτε να απευθύνεσθε στα γραφεία πώλησης, των οποίων οι διευθύνσεις αναγράφονται στη σελίδα 3 του εξωφύλλου.

Eurostat's publications are classified according to themes and series. This classification is indicated at the end of the publication. For more detailed information on publications, contact Eurostat. Orders are obtainable from the sales offices mentioned on the inside back cover.

Les publications de l'Eurostat sont classées par thème et par série. Cette classification est précisée à la fin de l'ouvrage. Pour des informations plus détaillées sur les publications, contactez l'Eurostat. Pour les commandes, adressez-vous aux bureaux de vente dont les adresses sont indiquées à la page 3 de la couverture.

Le pubblicazioni dell'Eurostat sono classificate per tema e per serie. Tale classificazione è precisata alla fine dell'opera. Per informazioni più dettagliate sulle pubblicazioni rivolgersi all'Eurostat. Per eventuali ordinazioni rivolgersi a uno degli uffici di vendita i cui indirizzi figurano nella 3ª pagina della copertina.

De publikaties van Eurostat zijn ingedeeld naar onderwerp en serie. Deze indeling is achter in het boek opgenomen. Voor nadere informatie over de publikaties kunt u zich wenden tot Eurostat. Gelieve bestellingen op te geven bij de verkoopbureaus, waarvan de adressen op bladzijde 3 van de omslag zijn vermeld.

As publicações do Eurostat estão classificadas por tema e por série. Esta classificação está indicada no fim da obra. Para mais informações sobre as publicações é favor contactar Eurostat. Encomendas : serviços de venda cujos endereços estão indicados na contracapa.

ZAHLUNGSBILANZEN

Vierteljahresangaben

BALANCE OF PAYMENTS

Quarterly data

BALANCE DES PAIEMENTS

Données trimestrielles

Bemærk: Overskrifterne for Eurostatnomenklaturen er trykt på de andre fællesskabssprog, på siderne XXIX-XXXII. En oversættelse af hele teksten kan fås ved henvendelse til Eurostat.

Hinweis: In den anderen Gemeinschaftssprachen ist die Aufzählung der Rubriken des vom Eurostat verwendeten Schemas auf den Seiten XXIX bis XXXII dieses Bulletins zu finden. Eine vollständige Übersetzung des Textes ist auf Anfrage beim Eurostat erhältlich.

Σημείωση: Ο πίνακας με τους τίτλους (επικεφαλίδες) κατά την ταξινόμηση της Eurostat δημοσιεύεται και στις άλλες γλώσσες της Κοινότητας, στις σελίδες XXIX μέχρι XXXII αυτού του δελτίου. Μιά μετάφραση του όλου κειμένου μπορεί να λάβει κανείς από την Eurostat.

Notice: The list of headings of the Eurostat nomenclature is given in the other languages, on pages XXIX to XXXII of this bulletin. A translation of the whole text is also available from Eurostat.

Avertissement: La liste des rubriques du schéma adopté par Eurostat est publiée dans les autres langues de la Communauté aux pages XXIX à XXXII de ce bulletin. Une traduction complète des textes peut être également obtenue auprès de l'Eurostat.

Avvertenza: La lista delle rubriche dello schema dell'Eurostat è pubblicata, nelle altre lingue della Comunità, alle pagine da XXIX a XXXII da questo bollettino. Una traduzione completa dei testi può essere ottenuta presso l'Eurostat.

Nota: De lijst van de rubrieken van het door Eurostat toegepaste schema is in de andere talen van de Gemeenschap op de bladzijden XXIX tot en met XXXII gepubliceerd. Een vertaling van de volledige tekst is verkrijgbaar bij Eurostat.

Luxembourg: Office des publications officielles des Communautés européennes, 1988

Cat.: CA-BK-88-001-3A-C

© CECA - CEE - CEEA, Bruxelles - Luxembourg, 1988

Printed in Belgium

Verzeichnis der Symbole, Abkürzungen und Bezeichnungen	IV
Einleitung	V
Zahlungsbilanz — Begriffe und Definitionen	VI
Anmerkungen	VIII
Gegenwert einer ECU	XXVII
Wichtigste nationale Veröffentlichungen im Rahmen der Zahlungsbilanzen	XXVIII

I — ÜBERSICHTSTABELLEN

Internationaler Vergleich	
1. Handelsbilanz	2
2. Bilanz der laufenden Posten	2
3. Grundbilanz	3
4. Währungsreserven	3

II — TABELLEN NACH POSTEN

A — Warenhandel und Dienstleistungen	6
A.1 Warenhandel	7
A.2 Dienstleistungen	8
A.2.1 Transport	9
A.2.2 Transportversicherung	10
A.2.3 Reiseverkehr	11
A.2.4 Kapitalerträge	12
A.2.5 Arbeitsentgelte	13
A.2.6 Regierungstransaktionen	14
A.2.7 Sonstige Dienstleistungen	15
B — Unentgeltliche Leistungen	16
B.1 Private Leistungen	17
B.2 Öffentliche Leistungen	18
C — Bilanz der laufenden Posten	19

D — Kapitalverkehr (ohne Währungsreserven)	20
D.1 Direktinvestitionen	21
D.2 Portfolio-Investitionen	22
D.3 Sonstige langfristige Kapitaleleistungen	23
D.3.1 Öffentlicher Sektor	24
D.3.2 Kreditinstitute	25
D.3.3 Sonstige Sektoren (langfristig)	26
D.4 Sonstige kurzfristige Kapitaleleistungen	27
D.4.1 Öffentlicher Sektor	28
D.4.2 Kreditinstitute	29
D.4.3 Sonstige Sektoren (kurzfristig)	30

E — Währungsreserven	31
E.1.1 Gold	31
E.1.2 Sonderziehungsrechte (SZR)	31
E.1.3 IWF-Reserveposition	32
E.1.6 Forderungen in Devisen	32
E.1.7 Sonstige Forderungen	32
E.2.1 Inanspruchnahme des IWF-Kredits	33
E.3.0 Gegenposten	33

F — Fehler und Auslassungen	33
--	----

III — TABELLEN NACH LÄNDERN

BLWU	36
Dänemark	38
BR Deutschland	40
Griechenland	42
Spanien	44
Frankreich	46
Irland	48
Italien	50
Niederlande	52
Portugal	54
Vereinigtes Königreich	56
EUR 10	58
EUR 12	60
Vereinigte Staaten	62
Japan	64

Verzeichnis der Symbole, Abkürzungen und Bezeichnungen

Eurostat	Statistisches Amt der Europäischen Gemeinschaften
Mio	Million
Mrd	Milliarde
ECU	Europäische Währungseinheit
*	Schätzung des Eurostat
0	Nichts oder weniger als 0,5 Mio ECU
:	Kein Nachweis vorhanden
EUR 10	Die 10 alten Mitgliedstaaten insgesamt
EUR 12	Die 12 Mitgliedstaaten der Europäischen Gemeinschaften insgesamt (BR Deutschland, Frankreich, Italien, Niederlande, Belgien, Luxemburg, Vereinigtes Königreich, Irland, Dänemark, Griechenland, Spanien und Portugal)
UEBL-BLEU	Belgisch-luxemburgische Wirtschaftsunion (BLWU)
FMI/IMF	Internationaler Währungsfonds (IWF)
OCDE/OECD	Organisation für wirtschaftliche Zusammenarbeit und Entwicklung
DTS/SDR	Sonderziehungsrechte (SZR)
DM	Deutsche Mark
FF	Französischer Franc
LIT	Italienische Lira
HFL	Gulden
BFR	Belgischer Franc
LFR	Luxemburgischer Franc
UKL	Pfund Sterling
IRL	Irishes Pfund
DKR	Dänische Krone
PTA	Spanische Peseta
ΔPX	Griechische Drachme
ESC	Portugiesischer Escudo
USD	US-Dollar

Im vorliegenden Bulletin werden die neuesten Gesamtangaben zur Zahlungsbilanz (Quartals- und Jahresströme) für die einzelnen Mitgliedstaaten der Europäischen Gemeinschaft und für die Gemeinschaft insgesamt (Summen EUR 10 und EUR 12) und auch für die Vereinigten Staaten und Japan veröffentlicht.

Vergleichende Tabellen für alle Hauptposten der Zahlungsbilanzen der Industrienationen wurden ebenfalls in die Veröffentlichung aufgenommen.

Ein kurzgefaßtes Zahlungsbilanzschema des Eurostat wird außerdem monatlich in der Reihe „Eurostatistiken“ veröffentlicht.

Alle Angaben beruhen auf dem Zahlenwerk, das die zuständigen Stellen der einzelnen Länder für ihren Eigenbedarf anhand von Definitionen und Methoden erstellen, die von Land zu Land nicht völlig aufeinander abgestimmt sind; sie wurden nach einem Schema gegliedert, das von demjenigen in der vierten Ausgabe des Handbuchs zur Zahlungsbilanz („Manuel de la balance des paiements“) des Internationalen Währungsfonds abgeleitet ist.

Durch die allmähliche und von Land zu Land uneinheitliche Einführung des neuen Schemas besteht eine internationale Vergleichbarkeit der Angaben allerdings nur unter gewissen

Vorbehalten. Das Eurostat hat bereits unter Hinweis auf die vierte Ausgabe des IWS-Handbuchs Studien zur Methodik der Zahlungsbilanzen der Mitgliedstaaten veröffentlicht.

Die veröffentlichten Daten sind in Millionen Europäischen Währungseinheiten (ECU) ausgedrückt; die Gegenwerte in den einzelnen Landeswährungen sind aus der Tabelle auf Seite XXVII zu entnehmen.

Die Jahresangaben können von der Summe der Vierteljahresangaben abweichen, da sie mit verschiedenen Umrechnungskursen berechnet werden, vor allem aber, weil die Jahresangaben zum Teil gesondert von den Monatsangaben revidiert werden.

Die nach dem EDV-System zur Bearbeitung von Zeitreihen (CRONOS) verwalteten Reihen — Jahresreihen seit 1960 und Vierteljahresreihen seit 1970 — umfassen Angaben in Landeswährung und in ECU. Nicht harmonisierte Vierteljahresreihen, die weitere Einzelangaben über die Transaktionen eines Landes enthalten, wurden ebenfalls in die Datenbasis aufgenommen, ebenso aufgrund der Zahlungen erstellte monatliche Reihen.

Nähere Auskünfte zur Datenbasis und zur Methodik der Zahlungsbilanzen erteilt die Abteilung B2 — Regionale und finanzielle Statistiken — des Eurostat.

Vorbemerkung

Die nachfolgenden Definitionen wurden unter Bezugnahme auf die vierte Ausgabe des Handbuchs zur Zahlungsbilanz (Manuel de la Balance des paiements) des Internationalen Währungsfonds von 1977 ausgearbeitet.

Grundbegriffe

Die Zahlungsbilanz ist definiert als die Aufstellung über die internationalen Transaktionen eines Landes mit der übrigen Welt (oder — in anderen Worten — die Transaktionen zwischen Gebietsansässigen eines Landes und Gebietsfremden).

Gegenstand der Transaktionen sind Warenhandel, Dienstleistungen, Übertragungen, gewährte oder aufgenommene Kredite, Handelspapiere, Devisen usw.

Die einzelnen Transaktionen gehen nach dem System der doppelten Buchführung in die Zahlungsbilanz ein. Beispielsweise wird die Einfuhr eines Gutes unter dem Posten „Warenhandel“ mit dem Vorzeichen — und unter dem Kapitalverkehr mit dem Vorzeichen + verbucht.

Auch die übrigen Transaktionen (einschließlich der unentgeltlichen Leistungen) werden zweimal mit dem gleichen Wert, aber unter umgekehrtem Vorzeichen verbucht. Folglich ist die Summe aller Zahlungsbilanzposten immer gleich Null, die Zahlungsbilanz ist also immer ausgeglichen.

Wie kommt es dann, daß man von einem Zahlungsbilanz-Ungleichgewicht sprechen kann?

Gleichgewicht oder Ungleichgewicht der Zahlungsbilanz beziehen sich nicht auf die Gesamtbilanz, sondern lediglich auf einen Teil davon, d. h. auf einen oder eine Reihe von Posten. Aus den einzelnen Posten der Zahlungsbilanz kann somit die für die jeweilige Analyse benötigte Bilanzvariante zusammengestellt werden. Es gibt demnach nicht nur eine Zahlungsbilanz, sondern eine ganze Reihe von Zahlungsbilanzen. Solche Zahlungsbilanzen sind durch einen gedachten Strich definiert, der von einem bestimmten Punkt des Bilanzschemas ausgeht; alle Transaktionen „über dem Strich“ sind dann zu finanzieren, alle Transaktionen „unter dem Strich“ werden als Finanzierungsquellen betrachtet.

Als Zahlungsbilanz-Ungleichgewicht gilt ein Defizit über dem Strich, das durch den Saldo der Transaktionen unter dem Strich ausgeglichen wird. Daher müssen alle in der Zahlungsbilanz erfaßten Transaktionen in ein Schema eingeordnet werden.

Die einzelnen Posten des vom Eurostat benutzten Schemas sind auf den Seiten LIII bis LVI aufgeführt.

Handelsbilanz (Warenhandel)

Der Handelsbilanz wird häufig die größte Bedeutung beigemessen, da sie den Warenhandel umfaßt, der wertmäßig meist der wichtigste Zahlungsbilanzposten ist.

Die Handelsbilanz im Rahmen der Zahlungsbilanz unterscheidet sich von derjenigen, die für die Außenhandelsstatistik erstellt wird, da eine andere Methodik angewandt wird.

Die Außenhandelsstatistiken werden anhand der cif-bewerteten Zoll- und Einfuhrstatistiken erstellt, enthalten also Transport- und Versicherungskosten; die in der Zahlungsbilanz enthaltene Handelsbilanz ist fob/fob-bewertet. Daneben gibt es noch zahlreiche andere Unterschiede hinsichtlich des Erfassungsbereichs, der Zeitfolge und der Bewertung. Diese Unterschiede sind meist minimal, sie können jedoch manchmal auch von erheblichem Umfang sein.

Die Dienstleistungen

Die Dienstleistungen umfassen im wesentlichen alle Transaktionen im Zusammenhang mit Transport, Transportversicherungen, Reiseverkehr, Kapitalerträgen, Arbeitsentgelten, Regierungstransaktionen usw.

„Transport“ umfaßt die Fracht und andere Vertriebsleistungen im Warenhandel sowie gleichartige Leistungen bei den meisten anderen Gütern. Diese andere Leistungskategorie im Posten Transport umfaßt die Dienstleistungen von Transportunternehmern, insbesondere für den Transport von Reisenden, soweit sie nicht im Posten „Reiseverkehr“ erfaßt werden, sowie die von den Transportunternehmern gekauften und in der Ausübung ihrer Tätigkeit verbrauchten Waren und Dienstleistungen.

„Reiseverkehr“ steht für die von einer Volkswirtschaft durch gebietsfremde Reisende während deren Aufenthalt auf ihrem Wirtschaftsgebiet für den Eigenbedarf gekauften Güter und Dienstleistungen.

„Transportversicherung“ ist die Versicherung beweglicher Güter während ihrer Beförderung.

„Kapitalerträge“ sind die Einkommen Gebietsfremder aus ihren in der meldenden Volkswirtschaft angelegten Guthaben (Ausgaben) und die Erträge Gebietsansässiger aus ihren im Ausland angelegten Guthaben (Einnahmen).

„Arbeitsentgelte“ sind die Löhne, Gehälter und sonstigen Vergütungen (bar oder in Sachleistungen) für Arbeitnehmer aus der Arbeit, die sie für eine Wirtschaftseinheit leisten, die auf einem anderen Wirtschaftsgebiet ansässig ist (Grenzgänger, Saisonarbeiter usw.).

„Regierungstransaktionen u. a.“ sind die Transaktionen zwischen dem gebietsansässigen öffentlichen Sektor oder anderen gebietsansässigen Sektoren und nicht gebietsansässigen öffentlichen Sektoren. Die wichtigsten Transaktionen dieser Art werden von den Botschaften und Konsulaten im Ausland, militärischen Einrichtungen oder anderen Institutionen im Ausland, gemeinsamen militärischen Einrichtungen usw. getätigt.

Andere von der Regierung gelieferte oder erhaltene Waren und erbrachte oder empfangene Dienstleistungen werden ebenfalls unter diesem Posten erfaßt.

Zu den unentgeltlichen Leistungen des öffentlichen Sektors siehe weiter unten.

Unentgeltliche Leistungen

Unentgeltliche Leistungen sind Transaktionen ohne Gegenleistung, beispielsweise Schenkungen, Überweisungen ausländischer Arbeitskräfte in ihre Heimatländer und Beiträge des Staates an internationale Organisationen.

Ein weiteres wichtiges Element der unentgeltlichen Leistungen sind die Schenkungen an Entwicklungsländer sowie die Beiträge zum Haushalt der Institutionen der Europäischen Gemeinschaften.

Bilanz der laufenden Posten

Die Summe aus „Warenverkehr“, „Dienstleistungen“ und „unentgeltlichen Leistungen“ ergibt die Bilanz der laufenden Posten. Manchmal werden die Schenkungen der Regierungen an Entwicklungsländer nicht in der Bilanz der laufenden Posten erfaßt, sondern unter dem Posten „öffentliche Beihilfe“ zusammen mit gewissen Krediten verbucht (die normalerweise im Kapitel „Kapitalverkehr“ zu finden sind). Dies gilt allerdings nicht für die vom Eurostat ausgearbeitete Bilanz, die alle öffentlichen Leistungen umfaßt.

Zusammen werden die „Dienstleistungen“ und die „unentgeltlichen Leistungen“ normalerweise als „unsichtbarer Teil“ oder „unsichtbare Transaktionen“ bezeichnet. Dieser Ausdruck dient zur Unterscheidung zwischen diesen und den sichtbaren Transaktionen („Warenhandel“).

Eine andere als „Bilanz des Warenverkehrs und der Dienstleistungen“ bezeichnete Gesamtgröße ist das Maß für die Nettoübertragung von Mitteln zwischen einer Volkswirtschaft und der übrigen Welt. Die „Bilanz der laufenden Posten“ dagegen weist — in der vom Eurostat gewählten Definition — die Transaktionen aus, die — von Wertänderungen einmal abgesehen — die ausländischen Finanzbestände der Volkswirtschaft vergrößern oder verringern. Mit der Bilanz der laufenden Posten wird am häufigsten gearbeitet, auch wenn sie nicht als einziger Indikator für die Zahlungsbilanzsituation eines Landes gelten kann.

Kapitalverkehr

Zum Kapitalverkehr zählen die gesamten Kapitaltransaktionen einschließlich des Nettoerwerbs von Auslandsvermögen. Definitionsgemäß werden unter dem Kapitalverkehr alle Transaktionen zur Finanzierung der laufenden Transaktionen verbucht. Nach dem bereits angeführten Beispiel zur doppelten Buchführung muß für jede aktive Transaktion (Ausfuhr) eine entsprechende Transaktion in umgekehrter Richtung vorgenommen werden (Zunahme der Forderungen) und mit negativem Vorzeichen verbucht werden.

Beim Kapitalverkehr verbucht man somit eine Zunahme der Forderungen und einen Rückgang der Verbindlichkeiten mit negativen Vorzeichen, einen Rückgang der Forderungen und eine Zunahme der Verbindlichkeiten mit positiven Vorzeichen. Der Kapitalverkehr in der Eurostat-Zahlungsbilanz ist zweigeteilt:

- Kapitalverkehr (ohne Währungsreserven),
- Währungsreserven.

Kapitalverkehr (ohne Währungsreserven)

Zur Klassifizierung der Grundelemente dieser Gruppe dienen folgende Kriterien:

1. Die Art der Kapitaleistung (Direktinvestitionen, Portfolioinvestitionen und sonstige Kapitaleistungen).
2. Für die traditionelle Unterscheidung zwischen lang- und kurzfristigem Kapitalverkehr ist die ursprüngliche Laufzeit maßgebend (mehr als ein Jahr bzw. bis zu einem Jahr).
3. Eine zusätzliche Aufschlüsselung nach dem Sektor, dem der Gläubiger bzw. Schuldner in der meldenden Volkswirtschaft angehört.
4. Die übliche Unterscheidung nach Forderungen und Verbindlichkeiten.

Die Grundelemente sind:

„*Direktinvestitionen*“: Alle Kapitaleistungen zwischen den Direktinvestitionsunternehmen und den Direktinvestoren

selbst. Direktinvestitionen dienen der Beteiligung an einem Unternehmen, das in einer anderen Volkswirtschaft als derjenigen des Investors tätig ist; angestrebt wird dabei ein effektives Mitspracherecht in der Unternehmensführung.

„*Portfolioinvestitionen*“: Investitionen in Schuldverschreibungen mit langer Laufzeit und Gesellschaftsaktien, soweit es sich nicht um Direktinvestitionen und Rücklagen handelt.

„*Sonstige Kapitaleistungen*“: eine Restkategorie, unterteilt in lang- und kurzfristig, öffentlichen Sektor, Kreditinstitute und sonstige Sektoren.

Währungsreserven

Diese Gruppe umfaßt die Forderungen, von denen angenommen wird, daß die Behörden einer Volkswirtschaft sie einsetzen können, wenn die Zahlungsbilanz es erfordert, sowie die Inanspruchnahme von Krediten des Internationalen Währungsfonds oder des Europäischen Fonds für währungspolitische Zusammenarbeit.

Der Saldo der Gruppe „Währungsreserven“ enthält ebenfalls den Gegenposten zu den zugewiesenen SZR sowie in manchen Ländern die Wechselkursangleichungen.

Zu erwähnen ist, daß die Verbindlichkeiten der Währungsbehörden im Gegensatz zu früher nicht mehr „unter dem Strich“ aufgeführt sind, sondern zusammen mit den Verbindlichkeiten des öffentlichen Sektors in der Gruppe „Kapitalverkehr (ohne Währungsreserven)“ erfaßt werden; daher kann der Saldo der Transaktionen mit Währungsreserven nicht mit der Bilanz der offiziellen Ausgleichsoperationen gleichgesetzt werden, wie sie früher vom Eurostat veröffentlicht wurde. Außerdem sei noch darauf hingewiesen, daß ein Minuszeichen im Saldo der Währungsreserven eine Nettozunahme der Forderungen oder einen Rückgang der Verbindlichkeiten bedeutet.

Fehler und Auslassungen

Neben laufenden Posten und Kapitalverkehr enthält die Zahlungsbilanz noch die Zeile „Fehler und Auslassungen“.

Die Nettosumme der Fehler und Auslassungen ist ein Ausgleichsposten für einen etwaigen Überhang der erfaßten Einnahmen gegenüber den erfaßten Ausgaben (oder umgekehrt). Diese Summe kann, wenn die Zahlungsbilanzstatistiken aus verschiedenen Quellen stammen, beträchtlich sein und ist möglicherweise von großem Interesse für die Zahlungsbilanzanalyse, da sich hierin beispielsweise ein anderweitig nicht erfaßter Kapitalabfluß zeigen kann.

Der Posten „Fehler und Auslassungen“ in der Zahlungsbilanz der Gemeinschaften ist wertmäßig recht umfangreich. Bei manchen Ländern fallen hierunter auch nicht identifizierbare Handelskredite. Der Umfang dieses Postens kann jedoch keineswegs als Maßstab für die Qualität der Statistiken gelten, da ein geringer Umfang durchaus das Ergebnis einer ungenau erstellten Zahlungsbilanz sein kann, die lediglich auf den sich automatisch ausgleichenden Statistiken der Banken beruht.

Grundbilanz

Eurostat erstellt außerdem noch eine vom Schema abweichende Bilanz, die Grundbilanz.

Die Grundbilanz ist die Summe aus dem Saldo der laufenden Transaktionen und dem Saldo der langfristigen Kapitaleistungen. Sie soll langfristige Tendenzen der Zahlungsbilanz aufzeigen, da ihr Saldo nicht durch unbeständige, veränderliche oder spekulative Faktoren verzerrt ist. Allerdings kann die Einbeziehung der Portfolioinvestitionen dazu führen, daß unbeständige Elemente mit hineinspielen, die sorgfältig analysiert werden müssen.

Definitionsgemäß bedeutet ein positiver Saldo der Grundbilanz im Gegensatz zum Saldo der Währungsreserven einen Überschuß und umgekehrt ein negativer Saldo ein Defizit.

BR DEUTSCHLAND

- Bundesrepublik einschließlich Westberlin.
- Der vom sonstigen langfristigen privaten Kapitalverkehr getrennte Nachweis der Direktinvestitionen ist unvollständig, weil einige gewährte und aufgenommene Kredite, die eigentlich zu den Direktinvestitionen gezählt werden müßten, nicht aus der Rubrik D.3.3.E „Sonstige Verbindlichkeiten“ (langfristige des privaten Sektors) ausgegliedert werden können.
- Langfristige Handelskredite des privaten Nichtwährungssektors sind nicht unter den Rubriken D.3.3, sondern unter den Rubriken D.4.3 erfaßt.

FRANKREICH

- Zahlungsbilanz zwischen Frankreich (einschließlich überseeischer Länder der Franc-Zone) und dem Ausland.
- Der Betrag für die Transportversicherungen ist teilweise in der Rubrik A.2.1 „Transport“ und teilweise in der Rubrik A.2.7 „Sonstige Dienstleistungen“ erfaßt.

ITALIEN

- Die Rubrik E.1.7 „Sonstige Forderungen“ enthält ebenfalls den der Neubewertung des Goldes entsprechenden Betrag.

NIEDERLANDE

- Transithandels- und Bearbeitungstransaktionen, die eigentlich im Posten A.1 „Warenhandel“ nachzuweisen sind, wurden in der Rubrik A.2.7 „Sonstige Dienstleistungen“ erfaßt.
- Für den Posten „Transportversicherung“ ist unmittelbar der Saldo zwischen Einnahmen und Ausgaben angegeben.

BLWU

- Die Angaben für Belgien wurden in Milliarden BFR geliefert und dann in Millionen ECU umgerechnet; daher ergeben die verschiedenen Posten zusammen nicht immer die angegebene Gesamtsumme.
- Lebensversicherungen, Kapitalversicherungen und Kreditversicherungen wurden unter den Rubriken D.3.3 „Sonstige langfristige Forderungen“ und „Sonstige langfristige Verbindlichkeiten“ des privaten Sektors erfaßt.

- Da die kurzfristigen Verbindlichkeiten des privaten Sektors nicht in vollem Umfang getrennt nachweisbar sind, wurden sie zusammen mit den langfristigen „Sonstigen Verbindlichkeiten“ des privaten Sektors (Rubrik D.3.3) erfaßt.
- Die Kapitalleistungen aus der Refinanzierung kommerzieller Auslandsforderungen außerhalb der Währungsbehörden sind in den Forderungen der Geschäftsbanken (Rubrik D.3.2) enthalten.

VEREINIGTES KÖNIGREICH

- Die Zahlungen für den Kauf militärischer Ausrüstungen sind im „Warenhandel — Einfuhr“ enthalten.
- Die Beträge für die „Transportversicherungen“ sind in der Rubrik A.2.7 „Sonstige Dienstleistungen“ erfaßt.
- Direktinvestitionen im Erdölsektor sind in der Rubrik D.3.3 verbucht.
- Die Forderungen der Bank von England zählen zu den Forderungen der Geschäftsbanken. Die Verbindlichkeiten der Bank von England aus Kontokorrent- und Termineinlagen sowie die sonstigen Verbindlichkeiten der Bank von England mit Ausnahme von Schatzanweisungen und Anleihen der britischen Regierung zählen zu den Verbindlichkeiten der Geschäftsbanken.
- Die in den Rubriken E.1.1 und E.1.2 erfaßten Beträge stellen Bestandsveränderungen am Ende des jeweiligen Bezugszeitraums dar. Die zu ihrer Bewertung mit den tatsächlich angewendeten Wechselkursen notwendigen Berichtigungen wurden in die Rubrik E.1.6 „Frei verwendbare Forderungen“ einbezogen.

IRLAND

- Die Beträge für die „Transportversicherungen“ sind in der Rubrik A.2.7 „Sonstige Dienstleistungen“ verbucht.

DÄNEMARK

- Die dänische Zahlungsbilanz bezieht sich auf die Transaktionen von Gebietsansässigen des dänischen Mutterlandes, der Färöerinseln und Grönlands mit der übrigen Welt.
- Exporte fob; Importe hauptsächlich fob.
- Transithandelsgeschäfte, die im Posten A.1 „Warenhandel“ nachzuweisen sind, wurden in der Rubrik A.2.7 „Sonstige Dienstleistungen“ erfaßt.
- Die in der Rubrik A.2.1 „Transport“ ausgewiesenen Beträge betreffen nur Seefrachten. Land- und Luftfrachten sind teils im Posten A.1 „Warenhandel“ und teils in der Rubrik A.2.7 „Sonstige Dienstleistungen“ enthalten.

- Die Beträge der „Transportversicherungen“ und „Arbeitsentgelte“ wurden in der Rubrik A.2.7 „Sonstige Dienstleistungen“ erfaßt.

GRIECHENLAND

- Portfolioinvestitionen wurden in die Rubrik D.3.3.E „Sonstige Verbindlichkeiten“ einbezogen.

VEREINIGTE STAATEN

- Die Beträge für die „Transportversicherungen“ sind in der Rubrik A.2.7 „Sonstige Dienstleistungen“ enthalten.
- Die an Ort und Stelle reinvestierten Erträge von Tochtergesellschaften amerikanischer Unternehmen im Ausland und ausländischer Unternehmen in den USA wurden in der Rubrik A.2.4 „Kapitalerträge“ erfaßt.

- In der Rubrik D.3.1.A sind die lang- und kurzfristigen Forderungen des öffentlichen Sektors zusammengefaßt.
- Die Rubrik D.3.1.E enthält auch die kurzfristigen Verbindlichkeiten.

JAPAN

- In der Rubrik „Warenhandel“ ist der Wert der Warenverkäufe von Gebietsansässigen an in Japan stationierte Streitkräfte der Vereinigten Staaten und Bedienstete der Vereinten Nationen mit Dienort in Japan nicht erfaßt.
- Die nicht ausgeschütteten Erträge wurden in die Rubrik A.2.4 „Kapitalerträge“ einbezogen.
- Deviseneinnahmen von in Japan stationierten Streitkräften der Vereinigten Staaten und Bediensteten der Vereinten Nationen mit Dienort in Japan wurden zu den Einnahmen der Rubrik A.2.6 gezählt.

Symbols, abbreviations and nomenclature used	XII
Introduction	XIII
The balance of payments: concepts and definitions ...	XIV
Explanatory notes	XVI
ECU conversion rates	XXVII
Main national publications giving balance-of-payments data	XXVIII

I - SUMMARY TABLES

International comparisons	
1. Trade balance	2
2. Current balance	2
3. Basic balance	3
4. Reserves	3

II - TABLES BY HEADING

A. Goods and services	6
A.1 Merchandise	7
A.2 Services	8
A.2.1 Transport	9
A.2.2 Insurance on transport	10
A.2.3 Travel	11
A.2.4 Investment income	12
A.2.5 Earnings from work	13
A.2.6 Government transactions	14
A.2.7 Other services	15
B. Unrequited transfers	16
B.1 Private transfers	17
B.2 Official transfers	18
C. Current account	19

D. Capital, excluding reserves	20
D.1 Direct investment	21
D.2 Portfolio investment	22
D.3 Other long-term capital	23
D.3.1 Official sector, long term	24
D.3.2 Deposit banks, long term	25
D.3.3 Other sectors, long term	26
D.4 Other short-term capital	27
D.4.1 Official sector, short term	28
D.4.2 Deposit banks, short term	29
D.4.3 Other sectors, short term	30

E. Reserves	31
E.1.1 Gold	31
E.1.2 Special drawing rights (SDR)	31
E.1.3 Reserve position in the IMF	32
E.1.6 Foreign exchange assets	32
E.1.7 Other claims	32
E.2.1 Use of IMF credit	33
E.3.0 Counterpart	33

F. Errors and omissions	33
--------------------------------------	----

III - TABLES BY COUNTRY

BLEU	36
Denmark	38
FR of Germany	40
Greece	42
Spain	44
France	46
Ireland	48
Italy	50
Netherlands	52
Portugal	54
United Kingdom	56
EUR-10	58
EUR-12	60
United States	62
Japan	64

Symbols, abbreviations and nomenclature used

EN

Eurostat	Statistical Office of the European Communities
Mio	Million
Mrd	'000 million
ECU	European currency unit
*	Estimate made by Eurostat
0	Nil or data less than half 0.5 Mio ECU
:	No data available
EUR 10	Total of the ten older member countries
EUR 12	Total of the twelve member countries of the European Communities (FR of Germany, France, Italy, Netherlands, Belgium, Luxembourg, United Kingdom, Ireland, Denmark, Greece, Spain and Portugal)
UEBL-BLEU	Belgo-Luxembourg Economic Union
IMF	International Monetary Fund
OECD	Organization for Economic Cooperation and Development
SDR	Special drawing rights
DM	German mark
FF	French franc
LIT	Italian lira
HFL	Dutch florin (guilder)
BFR	Belgian franc
LFR	Luxembourg franc
UKL	Pound sterling
IRL	Irish pound
DKR	Danish crown
PTA	Spanish peseta
ΔPX	Greek drachma
ESC	Portuguese escudo
USD	United States dollar

This report gives the most recently available data on the overall balance of payments (quarterly and annual flows) for each of the Member States of the European Community and for the Community as a whole (sums of EUR 10 and EUR 12) and also for the United States and Japan.

Comparative tables for the main balances of the balances of payments of industrialized countries are also included.

A shorter version of Eurostat's balance-of-payments layout is also given in the monthly publication *Eurostatistics*.

All these data are derived from those which the authorities in each country prepare for their own use, on the basis of definitions and methods which have not been completely harmonized; they are set out here according to a layout based on the one suggested in the fourth edition of the International Monetary Fund's publication, *Balance of Payments Manual*.

Since however, this new layout is being implemented gradually, and by no means uniformly from one country to another, some reservations need to be expressed in respect of international comparability.

Eurostat has published monographs on the balance-of-payments methodologies of nearly all the Member States with reference to the fourth edition of the IMF's manual.

The figures are expressed in millions of European currency units (ECU), the value of which in national currencies is given on page XXVII.

The total of quarterly data can differ from the annual data because of their conversion into ECU by different conversion rates and, especially, because of revision of annual data not followed by revision of quarterly data.

The series managed by computer (the Cronos management system of chronological series) contain data in national currencies and in ECU; these are annual series from 1960 onwards, and quarterly series from 1970 onwards. Non-harmonized quarterly series providing additional details on the transactions carried out by a particular country are also included in the data-base, along with monthly series drawn up on settlements bases.

Additional information on the data-base and also on the methodology of balances of payments may be obtained from Eurostat's Division B2, 'Regional and financial statistics'.

Preliminary remarks

The definitions given below have been drawn up on the basis of information contained in the *Balance of Payments Manual*, fourth edition, published in 1977 by the International Monetary Fund.

Basic concepts

The balance of payments is defined as the record of a country's international transactions with the rest of the world (or, in other words, transactions of its residents with non-residents).

These transactions may involve merchandise, services, transfers, loans issued or received, market securities, foreign exchange, etc.

The various transactions are recorded in the balance of payments by the double-entry system of bookkeeping. For instance, the import of a commodity is recorded under the heading 'merchandise' with a minus sign and in the capital account with a plus sign.

Likewise, all other transactions (including unrequited transfers) are entered twice, the amounts being identical but having in one case a plus sign and in the other a minus sign. The sum of all the items in the balance of payments is obviously always equal to zero, and the balance of payments is therefore always in balance.

This being so, how is it that we can talk about surpluses and deficits on the balance of payments?

When the balance of payments is said to be in balance or out of balance, this does not refer to the balance as a whole but simply to one of its component parts, that is to say, one item or a collection of items. The various items in the balance of payments may therefore be used, much like building blocks, to construct the kind of analytical presentation needed. There is, therefore, not one single balance of payments, but a whole series of balances. In order to define one of these balances of payments, an imaginary line may be drawn at some significant point in the list of items and we may say that all the transactions appearing above the line are those that have to be financed, whilst all those appearing below the line are the sources of finance.

A disequilibrium in the balance of payments may therefore be regarded as a deficit above the line, offset by the net total of transactions below the line. For this purpose we first need a standard presentation of all the transactions described in the balance of payments.

Please refer to the list of items in the layout adopted by Eurostat on pages XX to XXIII.

The balance of trade (merchandise)

The balance of trade is often regarded as the most important item because it deals with merchandise which, in value terms, often makes up the main item in the balance of payments.

The balance of trade as a component of the balance of payments differs from the balance of trade drawn up on the basis of external trade statistics because of methodological differences.

External trade statistics are drawn up on the basis of custom statistics and import data, being evaluated on a cif basis, which includes the cost of transport and insurance; the balance of trade as a component of the balance of payments, on the other hand, is drawn up on an fob/fob basis. There are a number of other differences with regard to scope, chronology and evaluation. Although these differences are often only marginal, they may in certain cases reach substantial proportions.

Services

The main items included under services are all the transactions on transport, insurance on transport, travel, investment income and earnings from work, government transactions not included elsewhere, etc.

'*Transport*' covers freighting and other distribution services relating to merchandise, as well as services of the same type performed for most other goods. The other category of services included under the heading 'transport' includes services performed by carriers, principally for the carriage of passengers, which are not classified under the heading 'travel', together with goods and services acquired by carriers and consumed in their operations.

'*Travel*' covers goods and services acquired from an economy by non-resident travellers during their stay on the territory of that economy and for their own use.

'*Insurance on transport*' means the insurance of moveable property whilst it is in transit.

'*Investment income*' covers income of non-residents from their financial assets invested in the compiling economy (debit) and income of residents from their financial assets invested abroad (credit).

'*Earnings from work*' covers wages, salaries and other remuneration (whether in cash or in kind) earned by workers from the work they perform for an economic unit whose place of residence is different from their own (frontier workers, seasonal workers, etc.).

'*Government transactions n.i.e.*' covers transactions by the resident public sector, or other resident sectors, with non-resident public sectors. The main transactions are carried out by embassies and consulates abroad, military organizations and other bodies abroad, common military organizations, etc.

Other goods and services provided or received by the government are also included under this heading. For unrequited transfers carried out by the public sector, please see below.

Unrequited transfers

Unrequited transfers are transfers undertaken without a *quid pro quo*, for instance a donation, a remittance by an emigrant worker or a country's contribution to an international organization.

Another very important element of unrequited transfers is aid paid to developing countries and countries' contributions to the budgets of the European Community institutions.

The current account

The sum of the headings 'merchandise', 'services' and 'unrequited transfers' constitutes the current account. Occasionally, government aid to developing countries is not included in the current account, but aggregated with certain loans (which are normally to be found in the capital account) under the heading 'official aid'. This is not the case with the balance drawn up by Eurostat, which includes all official transfers.

Services and unrequited transfers taken together are usually referred to as 'invisibles', or 'invisible transactions'. This description enables a distinction to be drawn between these elements and visible transactions (or merchandise).

Another aggregate is that referred to as the 'balance of goods and services', which is an expression of the net transfer of resources between an economy and the rest of the world. In contrast, the current account — according to the definition adopted by Eurostat — represents transactions which add or subtract certain elements to or from an economy's foreign financial holdings (apart, of course, from changes in value). The current account is the balance most frequently used, even if it cannot be regarded as the sole indicator of how a country's balance of payments is behaving.

The capital account

The capital account records capital transactions, including the net acquisition of foreign financial assets.

The capital account may also be defined as the account which reflects all those transactions that finance current transactions. Returning to the example given above of double-entry bookkeeping, it may be said that for every active transaction (exports), there must be another corresponding transaction (increase in assets) which must be entered with a minus sign. In the capital account, therefore, increases in assets and decreases in liabilities are indicated with a minus sign, whilst decreases in assets and increases in liabilities are indicated with a plus sign.

Capital account is divided into two parts:

- capital, excluding reserves,
- reserves.

Capital, excluding reserves

The classification of standard components under this heading is based on the following criteria:

- (1) The type of capital (direct investment, portfolio investment and other capital).
- (2) The traditional distinction between the long term and the short term based on the initial contractual maturity, that is to say, respectively, more than one year or one year or less.
- (3) The additional breakdown by sector of the creditor or debtor in the compiling economy.
- (4) The customary distinction between assets and liabilities.

The standard components are:

Direct investment covers all capital transactions between, on the one hand, direct investment enterprises and, on the other hand, the direct investors themselves.

Direct investments are made with the aim of acquiring an interest in an enterprise operating on the territory of an economy other than the home economy of the investor, the aim of the latter being that of acquiring effective decision-taking power with regard to the management of the enterprise.

Portfolio investments covers investment in long-term bonds and corporate equities other than direct investments and reserves.

Other capital is a residual category subdivided into long-term and short-term maturities, the public sector, commercial banks and other sectors.

Reserves

This group covers those assets that are conceived of as available for use by an economy's central authorities in meeting balance of payments needs, such as recourse to International Monetary Fund loans or loans from the European Monetary Cooperation Fund.

The balance of the heading 'Reserves' also contains contra-items for allocations of SDRs and also, in the case of some countries, exchange-rate adjustments.

It should be pointed out, that, unlike the situation in the past, monetary authorities' liabilities are no longer given below the line but are included with those of the public sector under the group 'Capital, excluding reserves'; for this reason the balance of transactions on reserves cannot be compared to the balance of official payments as it has been published hitherto by Eurostat. It should also be pointed out that a minus sign for the balance of the reserves indicates a net increase in assets or a decrease in liabilities.

Errors and omissions

Apart from the current and capital accounts, the balance of payments also includes an errors and omissions item.

The net total of errors and omissions is a contra-entry which offsets any surplus of credits over debits, or vice versa. This total may be a substantial figure when the balance of payments statistics are derived from a variety of sources, and it may be an important element in an analysis of the balance of payments by, for instance, revealing a capital outflow which is not recorded elsewhere.

The 'errors and omissions' component of the Communities' balance of payments includes some fairly sizeable amounts. For certain countries, it includes non-identifiable commercial credits. The amounts included under this heading may not invariably be regarded as an indicator of the quality of the statistics, because a fairly insignificant entry may be the result of a balance of payments drawn up solely on the basis of banks' statistics, which balance themselves out.

The basic balance

Outside its main layout, Eurostat prepares an analytical balance: the basic balance.

The basic balance is the sum of the balances of current and long-term capital transactions. It is meant to be an indicator of long-term trends in the balance of payments because it is supposedly not distorted by fluctuating, easily reversible, or speculative factors. The inclusion, however, of portfolio investments may sometimes introduce unstable factors which should be carefully analysed.

Bearing in mind its definition, a plus on the basic balance, unlike the balance of reserves, indicates a surplus and, vice versa, a minus on the basic balance indicates a deficit.

FR of GERMANY

- Federal Republic including West Berlin.
- It has not in all cases been possible to distinguish direct investment from other forms of long-term capital, as certain loans that might more properly be treated as direct investment cannot be separated from the totals under item D.3.3.L 'Other liabilities' (long-term - private sector).
- Long-term commercial credits of the non-monetary private sector are not included under item D.3.3, but under item D.4.3.

FRANCE

- Balance of payments between France (including overseas franc-area countries) and the world.
- Insurance on transport is included partly under item A.2.1 'Transport', partly under A.2.7 'Other services'.

ITALY

- The item E.1.7 'Other claims' includes the revaluation of gold.
- The balance of the heading reserves also contains exchange-rate adjustments.

NETHERLANDS

- Merchancing and processing transactions, usually recorded in item A.1 'Merchandise' are included in item A.2.7 'Other services'.
- The item 'Insurance on transport' presents the balance of credits and debits.

BLEU

- Since the data have been converted from thousand millions of Belgian francs, it is possible that the amount given for an item in the balance does not correspond exactly to the sum of its component items.
- Life insurance, sinking fund insurance and credit insurance are included under item D.3.3 'Other long-term liabilities' of the private sector.
- Since short-term liabilities of the private sector are not wholly separable from other items, they are included under 'Other long-term capitals' of the private sector (D.3.3).
- Capital accruing from re-financing of foreign commercial claims through non-monetary institutions are included in the assets of commercial banks (D.3.2).

UNITED KINGDOM

- Payments for military equipment are included in 'Merchandise: imports'.
- Item A.2.7 'Other services' includes 'Insurance on transport'.
- Direct investment in the petroleum industry is included under item D.3.3.
- Bank of England assets are included in the assets of commercial banks.
- Bank of England liabilities in the form of current and deposit accounts and Bank of England liabilities other than those in the form of Treasury Bills and British Government stocks are included in the liabilities of commercial banks.
- The data given under the headings E.1.1 and E.1.2 represent the differences between their end-of-period valuations. The adjustments necessary to value these items at transactions' rates of exchange are included in item E.1.6 'Freely mobilizable assets'.

IRELAND

- Item A.2.7 'Other services' includes 'Insurance on transport'.

DENMARK

- The balance of payments of Denmark covers transactions carried out by residents in metropolitan Denmark, the Faeroes and Greenland with the rest of the world.
- Exports fob, imports mainly fob.
- Merchancing transactions, usually recorded in item A.1 'Merchandise', are included in item A.2.7 'Other services'.
- Figures relating to item A.2.1 'Transport' refer only to sea freight. Air and land freight are included partly in item A.1 'Merchandise' and partly included in item A.2.7 'Other services'.
- Item A.2.7 'Other services' includes 'Insurance on transport' and 'Earnings from work'.

GREECE

- Portfolio investment is included in item D.3.3.L 'Other liabilities'.

UNITED STATES

- The item 'Insurance on transport' is included under A.2.7 'Other services'.
- *Earnings of US subsidiaries abroad and of foreign subsidiaries in the United States reinvested in the country in which they arise* are included under A.2.4 'Investment income'.
- Long-term and short-term assets of the public sector are included in D.3.1.A.
- Heading D.3.1.L also includes short-term liabilities.

JAPAN

- The item 'Merchandise' does not cover the value of goods bought from residents by US and UN military forces.
- The item A.2.4 'Investment income' includes undistributed earnings.
- Goods procured in Japan by US and UN military forces are included in the credits of item A.2.6.

EN

Symboles, abréviations et dénominations employés	XX
Introduction	XXI
Concepts et définitions de la balance des paiements	XXII
Notes explicatives	XXIV
Contre-valeur de 1 ECU	XXVII
Principales publications nationales en matière de balance des paiements	XXVIII

I - TABLEAUX DE SYNTHÈSE

Comparaisons internationales

1. Balance commerciale	2
2. Balance courante	2
3. Balance de base	3
4. Réserves	3

II - TABLEAUX PAR RUBRIQUE

A. Biens et services	6
A.1 Marchandises	7
A.2 Services	8
A.2.1 Transports	9
A.2.2 Assurances transport	10
A.2.3 Voyages	11
A.2.4 Revenus du capital	12
A.2.5 Revenus du travail	13
A.2.6 Transactions gouvernementales n.c.a.	14
A.2.7 Autres services	15
B. Transferts unilatéraux	16
B.1 Transferts privés	17
B.2 Transferts publics	18
C. Balance courante	19

D. Capitaux à l'exclusion des réserves	20
D.1 Investissements directs	21
D.2 Investissements de portefeuille	22
D.3 Autres capitaux à long terme	23
D.3.1 Secteur officiel à long terme	24
D.3.2 Banques de dépôts à long terme	25
D.3.3 Autres secteurs à long terme	26
D.4. Autres capitaux à court terme	27
D.4.1 Secteur officiel à court terme	28
D.4.2 Banques de dépôts à court terme	29
D.4.3 Autres secteurs à court terme	30

E. Réserves	31
E.1.1 Or	31
E.1.2 Droits de tirage spéciaux (DTS)	31
E.1.3 Position de réserve auprès du FMI	32
E.1.6 Avoirs en devises	32
E.1.7 Autres créances	32
E.2.1 Recours au crédit du FMI	33
E.3.0 Contrepartie	33

F. Erreurs et omissions	33
--------------------------------	----

III - TABLEAUX PAR PAYS

BLEU	36
Danemark	38
RF d'Allemagne	40
Grèce	42
Espagne	44
France	46
Irlande	48
Italie	50
Pays-Bas	52
Portugal	54
Royaume-Uni	56
EUR-10	58
EUR-12	60
États-Unis	62
Japon	64

Symboles, abréviations et dénominations employés

FR

Eurostat	Office statistique des Communautés européennes
Mio	Million
Mrd	Milliard
Écu/ECU	Unité monétaire européenne
*	Estimation de l'Eurostat
0	Néant ou donnée inférieure à 0,5 Mio ECU
:	Donnée non disponible
EUR 10	Ensemble des dix anciens États membres
EUR 12	Ensemble des douze États membres des Communautés européennes (RF d'Allemagne, France, Italie, Pays-Bas, Belgique, Luxembourg, Royaume-Uni, Irlande, Danemark, Grèce, Espagne et Portugal)
UEBL-BLEU	Union économique belgo-luxembourgeoise
FMI	Fonds monétaire international
OCDE	Organisation de coopération et de développement économiques
DTS	Droits de tirage spéciaux
DM	Mark allemand
FF	Franc français
LIT	Lire italienne
HFL	Florin néerlandais
BFR	Franc belge
LFR	Franc luxembourgeois
UKL	Livre sterling
IRL	Livre irlandaise
DKR	Couronne danoise
PTA	Peseta espagnole
ΔPX	Drachme grecque
ESC	Escudo portugais
USD	Dollar des États-Unis
XX	

Le présent bulletin fournit pour chacun des membres de la Communauté européenne et pour l'ensemble (totaux EUR 10 et EUR 12), ainsi que pour les États-Unis et le Japon, les données les plus récentes disponibles sur la balance des paiements globale (flux trimestriels et annuels).

Des tableaux de comparaison entre les principaux soldes des balances des paiements des pays industrialisés sont également repris dans la publication.

Une version plus succincte du schéma de balance des paiements de l'Eurostat est également publiée dans la publication mensuelle *Eurostatistiques*.

Toutes ces données sont établies à partir de celles que les autorités des différents pays élaborent pour leur propre compte selon des définitions et méthodes qui ne sont pas complètement harmonisées entre elles; elles sont présentées selon un schéma dérivé de celui proposé par la 4^e édition du *Manuel de la balance des paiements* du Fonds monétaire international.

Toutefois, du fait de la mise en application progressive et non uniforme entre pays du nouveau schéma, des réserves doivent être formulées quant à la comparabilité internationale des données.

Eurostat a publié pour presque tous les pays membres des études décrivant les méthodologies des balances des paiements, relatives aux directives de la 4^e édition du Manuel du FMI.

Les données publiées sont exprimées en millions d'unités monétaires européennes (ECU), dont les contre-valeurs en unités monétaires nationales figurent au tableau de la page XXVII.

Les données annuelles peuvent différer de la somme des quatre trimestres du fait de leur conversion en ECU au moyen de taux différents et, surtout, de révision des données annuelles non suivies de révision des séries trimestrielles.

Les séries gérées par ordinateur selon le système de gestion des séries chronologiques Cronos comprennent des données en monnaie nationale et en ECU: séries annuelles à partir de l'année 1960 et séries trimestrielles à partir de 1970. Des séries trimestrielles non harmonisées fournissant des détails supplémentaires sur les transactions d'un pays sont également reprises dans la base de données, ainsi que des séries mensuelles établies sur base des règlements.

Des informations supplémentaires concernant la base de données ainsi que la méthodologie des balances des paiements peuvent être obtenues auprès de la Division B2 — Statistiques régionales et financières — de l'Eurostat.

Avant-propos

Les définitions ci-après sont établies par référence au *Manuel de la balance des paiements* — 4^e édition — Fonds monétaire international — 1977.

Concepts de base

La balance des paiements est définie comme le relevé des transactions internationales d'un pays avec le reste du monde (ou, en d'autres termes, des transactions des résidents d'un pays avec les non-résidents).

Ces transactions portent sur des marchandises, services, transferts, crédits accordés ou reçus, valeurs mobilières, devises, etc.

Les différentes transactions sont enregistrées dans la balance des paiements selon la méthode comptable en partie double. Par exemple, l'importation d'un bien est enregistrée dans le poste «marchandises» avec le signe (-) et dans le compte capital avec le signe (+).

De la même façon, les autres transactions (y compris les transferts unilatéraux) sont enregistrées deux fois, pour des valeurs identiques mais des signes opposés. Il en découle donc qu'en principe la somme des débits est égale à la somme des crédits et que le solde global est toujours égal à zéro. La balance des paiements est donc toujours en équilibre.

Dès lors, comment est-il possible de parler de déséquilibre de la balance des paiements?

L'équilibre (ou le déséquilibre) de la balance des paiements ne concerne pas la balance dans son ensemble, mais seulement une de ses parties, c'est-à-dire un ou un ensemble de ses postes. Les différents postes de la balance des paiements pourront donc être assemblés de manières différentes pour construire une variante de présentation nécessaire à l'analyse choisie. Une multitude de solutions apparaissent dès lors possibles. Pour définir une de ces balances des paiements, une ligne est tirée à partir d'un point significatif du schéma. Toutes les transactions figurant «au-dessus de la ligne» sont celles qui doivent être financées, celles reprises «au-dessous de la ligne» constituent des sources de financement. En effet, tout déséquilibre constaté du dessus de la ligne est, par construction, compensé par un montant égal mais de signe opposé au-dessous de la ligne, puisque la somme algébrique des soldes est nulle.

Voir la liste des rubriques du schéma adopté par Eurostat en pages XX à XXIII.

La balance commerciale (marchandises)

La balance commerciale est souvent considérée comme très significative, car elle représente les marchandises qui, en valeur, constituent généralement le poste principal de la balance des paiements.

Les montants enregistrés au titre de la balance commerciale diffèrent de ceux établis par les statistiques du commerce

extérieur, car les finalités de chacune des séries sont différentes.

Les statistiques du commerce extérieur sont établies sur la base des statistiques douanières. Les importations, évaluées sur une base caf, incluent les frais de transport et d'assurances. Par contre, la balance commerciale est établie sur une base fob/fob. Il existe beaucoup d'autres différences relatives au champ couvert, à la chronologie et à l'évaluation des opérations. Ces différences, souvent minimes, peuvent parfois atteindre des proportions importantes.

Les services

Les services comprennent notamment toutes les transactions afférentes aux transports, aux assurances transport, aux voyages, aux revenus du capital et du travail, aux transactions gouvernementales n.c.a., etc.

Le poste «*Transports*» couvre le fret et les autres services de distribution afférents aux marchandises, ainsi que les services du même genre fournis pour la plupart des autres biens. Cette autre catégorie de services compris dans le poste transports comprend les services rendus par les transporteurs, principalement pour le transport de voyageurs, qui ne sont pas classés au poste «*Voyages*». Un traitement identique est appliqué aux biens et services acquis par les transporteurs et consommés dans l'exercice de leurs activités.

Le poste «*Voyages*» reprend les biens et services acquis sur une économie par des voyageurs non résidents au cours de leur séjour sur le territoire de cette économie et pour leur propre usage.

La rubrique «*Assurances transport*» reprend le net des primes sur les indemnités versées au titre de l'assurance des biens meubles au cours de leurs expéditions.

Les «*Revenus du capital*» représentent les recettes que les non-résidents tirent de leurs avoirs financiers placés dans l'économie déclarante (débit) et celles que les résidents tirent de leurs avoirs financiers placés à l'étranger (crédit).

Les «*Revenus du travail*» comptabilisent les salaires, traitements et autres rémunérations (en espèces ou en nature) des travailleurs, provenant des prestations de travail qu'ils effectuent dans une entité économique de résidence différente de la leur (travailleur frontalier, ouvrier saisonnier, etc.).

Les «*Transactions gouvernementales n.c.a.*» enregistrent les opérations résiduelles des secteurs officiels résident et non-résident. Les principales transactions sont relatives aux opérations des ambassades et consulats à l'étranger, les établissements militaires et autres organismes à l'étranger, les organisations militaires communes.

D'autres biens et services fournis ou reçus par le gouvernement sont également compris dans ce poste.

Pour les transferts unilatéraux du secteur officiel, voir ci-après.

Les transferts unilatéraux

Les transferts unilatéraux constituent l'enregistrement de contrepartie d'opérations (en nature ou en espèces) comptabilisées par ailleurs. Par exemple, un don en espèces ou en nature, une remise d'un travailleur émigré ou une cotisation de l'État à une organisation internationale, contributions des pays aux budgets des institutions communautaires européennes.

La balance courante

Le total des « marchandises », « services » et « transferts unilatéraux » forme la balance courante. Parfois, les dons de gouvernements aux pays en voie de développement ne sont pas compris dans la balance courante mais totalisés avec certains prêts (qui se trouvent normalement dans le « compte capital ») au poste « aide officielle ». Cela n'est pas le cas de la balance établie par Eurostat qui contient tous les transferts officiels.

Le regroupement de « services » et « transferts unilatéraux » est habituellement appelé « invisibles » ou « transactions invisibles ». Ce terme permet d'établir une distinction entre ces éléments et les biens visibles (« marchandises »).

Un autre agrégat, appelé « balance des biens et services », donne la mesure du transfert net des ressources réelles entre une économie et le reste du monde. Par contre la « balance courante » (selon la définition adoptée par l'Eurostat) représente les transactions qui ajoutent ou soustraient des éléments au stock financier étranger de l'économie, à l'exception des changements de valeur. La balance courante est la plus employée, même si elle ne peut pas être considérée comme seul indicateur du comportement de la balance des paiements d'un pays.

Le compte de capitaux

Le compte de capitaux enregistre les transactions effectuées sur les capitaux (y compris l'acquisition nette d'avoirs financiers étrangers).

Le compte de capitaux se définit comme celui qui enregistre l'ensemble des transactions qui servent à financer les transactions courantes. Il est subdivisé en deux parties :

- capitaux, autres que les réserves;
- réserves.

Capitaux, autres que les réserves

La classification des composantes standard de ce groupe est basée sur les critères suivants :

- 1) le type de capitaux (investissements directs, investissements de portefeuille et autres capitaux);
- 2) la distinction entre long et court terme, basée sur l'échéance initiale, c'est-à-dire respectivement plus d'un an ou un an au maximum;
- 3) la ventilation par secteur du créancier ou du débiteur dans l'économie déclarante;
- 4) la distribution entre avoirs et engagements.

Les composantes standard sont :

les « *Investissements directs* » qui représentent toutes les

transactions sur capitaux entre, d'une part, les entreprises d'investissement direct et, d'autre part, les investissements directs eux-mêmes;

les investissements directs sont effectués dans le but d'acquiesrir un intérêt dans une entreprise exerçant ses activités sur le territoire d'une économie autre que celle de l'investisseur, le but de ce dernier étant d'y exercer un pouvoir de décision effectif dans la gestion de l'entreprise;

les « *Investissements de portefeuille* » représentent les investissements en obligations à long terme et actions de sociétés autres que les investissements directs et les réserves;

les « *Autres capitaux* » constituent une catégorie résiduelle sous-divisée entre long et court terme, secteur officiel, banques de dépôt et autre secteur.

Réserves

Ce groupe représente les avoirs conçus comme étant à la disposition des autorités officielles d'une économie pour en faire usage si la balance des paiements l'exige. Les possibilités de recours au crédit du Fonds européen de coopération monétaire y sont également incluses.

Le solde des « Réserves » contient également la contrepartie des allocations de DTS ainsi que, pour quelques pays, les ajustements du change.

Il est à signaler que, contrairement aux pratiques passées, les engagements des autorités monétaires ne figurent plus « en dessous de la ligne » mais ils sont repris avec ceux du secteur officiel dans le groupe « Capitaux, autres que les réserves »; on ne peut donc pas assimiler dans ces conditions le solde des transactions sur les réserves à la balance des règlements officiels.

Erreurs et omissions

Outre les comptes courant et de capital, la balance des paiements contient également une ligne « erreurs et omissions ».

Le total net repris à ce titre sert à équilibrer toute différence entre les crédits par rapport aux débits. Cet écart peut être important, lorsque les statistiques de la balance des paiements proviennent de diverses sources. Il peut présenter un grand intérêt dans l'analyse de la balance des paiements en révélant, par exemple, une sortie de capitaux qui n'est pas enregistrée ailleurs.

La balance de base

La balance de base est la somme du solde des transactions courantes et du solde des transactions en capital à long terme. Elle devrait indiquer les tendances à long terme de la balance des paiements puisqu'elle est censée représenter un solde qui n'est pas déformé par des facteurs peu stables. Cependant, l'inclusion des investissements de portefeuille peut parfois introduire des facteurs spéculatifs qu'il convient de bien analyser.

Compte tenu de sa définition, un solde positif de la balance de base, contrairement au solde des réserves, indique un excédent, et vice versa, un solde négatif, un déficit.

RF d'ALLEMAGNE

- République fédérale y compris Berlin-Ouest.
- La mise en évidence des investissements directs par rapport aux autres capitaux privés à long terme est incomplète; en effet, certains prêts et emprunts, qu'il serait plus approprié de considérer comme investissements directs, ne peuvent pas être séparés des montants des rubriques D.3.3.E «Autres engagements» (à long terme du secteur privé).
- Les crédits commerciaux à long terme du secteur privé non monétaire ne sont pas repris aux rubriques D.3.3; ils figurent aux rubriques D.4.3.

FRANCE

- Balance des paiements entre la France (pays d'outre-mer de la zone franc inclus) et l'extérieur.
- Le montant des assurances transport est compris en partie à la rubrique A.2.1 «Transports» et, en partie, à la rubrique A.2.7 «Autres services».

ITALIE

- La rubrique E.1.7 «Autres créances» comprend également le montant de la réévaluation de l'or.
- Le solde du groupe «Réserves» contient les ajustements de change.

PAYS-BAS

- Les opérations d'arbitrage sur marchandises et celles concernant le «travail à façon» qui sont normalement comptabilisées au poste A.1 «Marchandises», sont reprises à la rubrique A.2.7 «Autres services».
- Le poste «Assurances transport» fournit directement le solde des crédits et des débits.

UEBL

- La somme des rubriques n'est pas toujours égale au total indiqué: les données de la Belgique étant élaborées en Mrd de BFR, la conversion en Mio Écus donne lieu à des problèmes d'arrondis.
- Les assurances vie, les assurances de capitalisation et les assurances crédit sont reprises aux rubriques D.3.3 «Autres avoirs» et «Autres engagements» à long terme du secteur privé.
- Ne pouvant pas être totalement individualisés, les montants des engagements à court terme du secteur privé sont

englobés dans ceux des «Autres engagements» à long terme du secteur privé (rubrique D.3.3).

- Les capitaux provenant du refinancement de créances commerciales sur l'étranger effectué en dehors des organismes monétaires sont compris dans les avoirs des banques commerciales (rubrique D.3.2).

ROYAUME-UNI

- Les paiements pour achats de matériel militaire sont compris dans les «Marchandises-import».
- Les montants «Assurances transport» sont comptabilisés à la rubrique A.2.7 «Autres services».
- Les investissements directs effectués dans la branche du pétrole sont comptabilisés en D.3.3.
- Les avoirs de la Banque d'Angleterre sont compris dans les avoirs des banques commerciales. Les engagements de la Banque d'Angleterre représentés par les montants déposés chez elle en compte courant et en compte de dépôt, et les engagements de la Banque d'Angleterre autres que ceux constitués par les bons du Trésor et par des titres du gouvernement britannique sont compris dans les engagements des banques commerciales.
- Les données reprises aux rubriques E.1.1 et E.1.2 représentent les variations des encours à la fin de chaque période. Les ajustements nécessaires pour effectuer l'évaluation de ces montants aux taux de change effectivement utilisés pour les transactions sont inclus dans le montant de la rubrique E.1.6 «Avoirs librement utilisables».

IRLANDE

- Les montants «Assurances transport» sont comptabilisés à la rubrique A.2.7 «Autres services».

DANEMARK

- La balance des paiements du Danemark retrace les opérations effectuées par les résidents du territoire métropolitain, des îles Féroé et du Groenland avec le reste du monde.
- Les exportations sont fob; les importations principalement fob.
- Les opérations d'arbitrage sur marchandises, qui sont normalement comptabilisées au poste A.1 «Marchandises», sont reprises à la rubrique A.2.7 «Autres services».
- Les données figurant à la rubrique A.2.1 «Transports» se réfèrent uniquement aux frais du transport maritime. Les frais du transport terrestre et aérien sont comptabilisés en

partie au poste A.1 « Marchandises » et en partie à la rubrique A.2.7 « Autres services ».

- Les montants « Assurances transport » et « Revenus du travail » sont repris à la rubrique A.2.7 « Autres services ».

GRÈCE

- Les investissements de portefeuille sont repris à la rubrique D.3.3.E « Autres engagements ».

ÉTATS-UNIS

- Les montants « Assurances transport » sont repris à la rubrique A.2.7 « Autres services ».
- Les revenus des succursales (américaines à l'étranger et étrangères aux États-Unis) réinvestis sur place sont compris dans la rubrique A.2.4 « Revenus du capital ».

- La rubrique D.3.1.A regroupe les avoirs à long et à court terme du secteur public.

- La rubrique D.3.1.E comprend aussi les engagements à court terme.

JAPON

- La rubrique « Marchandises » ne comprend pas la valeur des marchandises vendues par des résidents au personnel des Nations unies et au personnel militaire des États-Unis en poste au Japon.

- Les revenus non distribués sont compris dans la rubrique A.2.4 « Revenus du capital ».

- Les recettes procurées par le personnel des Nations unies et par le personnel militaire des États-Unis en poste au Japon sont comprises dans les crédits de la rubrique A.2.6.

FR

ECU conversion rates

Gegenwert einer ECU

Contre-valeur de 1 ECU

1 ECU = ...

	DM	FF	LIT	HFL	BFR	LFR	UKL	IRL	DKR	PTA	ΔPX ⁽¹⁾	ESC	USD	YEN ⁽¹⁾	SDR DTS	
1985	2.22632	6.79502	1447.99	2.51101	44.9136	44.9136	0.588977	0.71516	8.01876	129.164	105.739	130.251	0.76309	180.559	0.748492	1985
1986	2.12819	6.79976	1461.87	2.40089	43.7978	43.7978	0.671542	0.73352	7.93565	137.456	137.425	147.088	0.98417	164.997	0.837843	1986
1987	2.07159	6.92848	1494.71	2.33428	43.0392	43.0392	0.704679	0.77544	7.88413	142.192	156.220	162.581	1.15387	166.602	0.891957	1987
1984 I	2.24499	6.89689	1381.478	2.53008	45.9028	45.9028	0.579476	0.728741	8.18154	128.4030	84.9025	111.4276	0.83167	191.879	0.792608	I 1984
1984 II	2.23601	6.87300	1382.362	2.51931	45.5849	45.5849	0.590898	0.729548	8.20202	126.2003	88.1278	114.2395	0.82511	189.499	0.788585	II 1984
1984 III	2.23888	6.87153	1379.510	2.52557	45.2524	45.2524	0.591689	0.726440	8.15574	126.7886	88.8235	117.2893	0.76863	187.025	0.757256	III 1984
1984 IV	2.23222	6.84445	1382.280	2.51794	45.0263	45.0263	0.600776	0.719106	8.04784	124.8026	91.5811	119.7667	0.73206	179.932	0.732068	IV 1984
1985 I	2.22602	6.80637	1382.225	2.51716	44.6614	44.6614	0.613726	0.714688	7.95962	123.2307	91.9694	122.3413	0.68447	176.157	0.70720	I 1985
1985 II	2.24064	6.83419	1429.526	2.52983	45.1176	45.1176	0.578040	0.715822	8.04902	126.3862	98.4695	127.1666	0.72602	181.969	0.73146	II 1985
1985 III	2.23429	6.81167	1483.331	2.51386	45.1333	45.1333	0.57020	0.71634	8.07233	130.9818	104.4048	132.7705	0.78473	187.046	0.76383	III 1985
1985 IV	2.20498	6.72996	1493.582	2.48438	44.7444	44.7444	0.594228	0.713813	7.99337	135.7360	127.4846	138.3323	0.85291	176.879	0.790986	IV 1985
1986 I	2.16794	6.65708	1476.073	2.44640	44.3530	44.3530	0.641259	0.715014	7.98083	136.1918	133.1785	141.2895	0.92288	173.509	0.821098	I 1986
1986 II	2.15223	6.84654	1475.77	2.42427	43.9266	43.9266	0.635638	0.70851	7.95865	136.9306	134.9743	143.8287	0.95878	162.843	0.82573	II 1986
1986 III	2.11230	6.86570	1454.273	2.38200	43.6526	43.6526	0.680124	0.743921	7.94519	136.9451	137.8924	148.9489	1.01273	157.809	0.841990	III 1986
1986 IV	2.08307	6.82353	1442.636	2.35399	43.2878	43.2878	0.726638	0.764781	7.85963	139.7251	143.4184	153.9103	1.03816	166.371	0.860502	IV 1986
1987 I	2.06801	6.88774	1469.166	2.33425	42.8651	42.8651	0.729237	0.774734	7.81124	145.0071	151.1291	159.4341	1.12455	172.169	0.891844	I 1987
1987 II	2.07622	6.92878	1494.435	2.34036	43.0366	43.0366	0.700053	0.776046	7.81846	144.9960	154.3681	161.4024	1.14978	163.995	0.888550	II 1987
1987 III	2.07487	6.92043	1501.514	2.33635	43.0679	43.0679	0.697703	0.775287	7.93901	140.5905	157.3790	162.8125	1.12844	165.896	0.883848	III 1987
1987 IV	2.06736	6.97738	1513.382	2.32636	43.1859	43.1859	0.691834	0.775742	7.96206	138.3824	161.8620	166.6081	1.21370	164.258	0.903749	IV 1987

⁽¹⁾ In Greece and in Japan the balance of payments is published in US dollars.

⁽¹⁾ In Griechenland und in Japan werden die Zahlungsbilanzen in US-Dollars publiziert.

⁽¹⁾ En Grèce et au Japon la balance des paiements est publiée en dollars US.

Wichtigste nationale Veröffentlichungen im Rahmen der Zahlungsbilanzen
Main national publications giving balance of payments data
Principales publications nationales en matière de balance des paiements

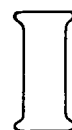
Belgique/ België:	<i>Bulletin de la Banque Nationale de Belgique</i> <i>Tijdschrift van de Nationale Bank van België</i>	Banque Nationale de Belgique Nationale Bank van België
Danmark:	<i>Statistiske efterretninger</i> <i>Monetary Review</i>	Danmarks Statistik Danmarks Nationalbank
BR Deutschland:	<i>Monatsberichte der Deutschen Bundesbank</i> <i>Statistische Beihefte zu den Monatsberichten der Deutschen Bundesbank (Reihe 3 — Zahlungsbilanzstatistik)</i>	Deutsche Bundesbank Deutsche Bundesbank
España:	<i>Balanza de Pagos de España en ...</i>	Ministerio de Comercio
Ελλάδα:	<i>Report for the year ...</i> <i>Monthly statistical bulletin</i>	Bank of Greece Bank of Greece
France:	<i>Statistiques et études financières</i> <i>Balance des paiements de l'année ... entre la France et l'extérieur</i>	Ministère de l'Économie et des Finances Ministère de l'Économie et des Finances et Banque de France
Ireland:	<i>Quarterly Bulletin</i> <i>Irish Statistical Bulletin</i>	Central Bank of Ireland Central Statistics Office
Italia:	<i>Relazione annuale</i> <i>Supplemento al Bollettino</i>	Banca d'Italia Banca d'Italia
Nederland:	<i>Verslag over het boekjaar ...</i> <i>Maandstatistiek van het financiënwezen</i>	Nederlandsche Bank Centraal Bureau voor de Statistiek
Portugal:	<i>Relatorio do Conselho de Administração</i> <i>Boletim trimestral das estatísticas monetárias e financeiras</i>	Banco de Portugal Instituto nacional de Estatística
United Kingdom:	<i>Economic trends</i> <i>United Kingdom Balance of Payments</i> <i>Quarterly Bulletin</i>	Central Statistical Office Central Statistical Office Bank of England
United States:	<i>Survey of Current Business</i>	United States Department of Commerce
Japan: Japon:	<i>Balance of payments monthly</i> <i>Economic Statistics monthly</i>	Bank of Japan Bank of Japan

Cuadros por conceptos		De løbende poster		Bilanz der laufenden Posten		Ισοζύγιο τρεχουσών συναλλαγών		Current account	
+		+ Indtægter		+ Einnahmen		+ Πιστώσεις		+ Credit	
-		- Udgifter		- Ausgaben		- Χρεώσεις		- Debit	
=		= Nettoindtægter		= Saldo		= Υπόλοιπο		= Net	
A. Bienes y servicios	+ - =	A. Varer og tjenesteydelse	+ - =	A. Warenhandel und Dienstleistungen	+ - =	A. Αγαθά και υπηρεσίες	+ - =	A. Goods and services	+ - =
A.1 Mercancías	+ - =	A.1 Varehandel (fob)	+ - =	A.1 Warenhandel (fob)	+ - =	A.1 Εμπορεύματα (fob)	+ - =	A.1 Merchandise (fob)	+ - =
A.2 Servicios	+ - =	A.2 Tjenesteydelse	+ - =	A.2 Dienstleistungen	+ - =	A.2 Υπηρεσίες	+ - =	A.2 Services	+ - =
A.2.1 Transportes	+ - =	A.2.1 Transport	+ - =	A.2.1 Transport	+ - =	A.2.1 Μεταφορές	+ - =	A.2.1 Transport	+ - =
A.2.2 Seguros de transporte	+ - =	A.2.2 Transportforsikring	+ - =	A.2.2 Transportversicherung	+ - =	A.2.2 Ασφάλειες μεταφορών	+ - =	A.2.2 Insurance on transport	+ - =
A.2.3 Viajes	+ - =	A.2.3 Rejser	+ - =	A.2.3 Reiseverkehr	+ - =	A.2.3 Ταξιδιωτικό	+ - =	A.2.3 Travel	+ - =
A.2.4 Rentas de inversión	+ - =	A.2.4 Renter, udbytter m.m.	+ - =	A.2.4 Kapitalerträge	+ - =	A.2.4 Εισοδήματα από επενδύσεις	+ - =	A.2.4 Investment income	+ - =
A.2.5 Rentas del trabajo	+ - =	A.2.5 Arbejdsindkomster	+ - =	A.2.5 Arbeitsentgelte	+ - =	A.2.5 Εισοδήματα από εργασία	+ - =	A.2.5 Earnings from work	+ - =
A.2.6 Transacciones gubernamentales (n.c.o.p.)	+ - =	A.2.6 Statslige transaktioner, i.a.a.	+ - =	A.2.6 Regierungstransaktionen n.a.e.	+ - =	A.2.6 Συναλλαγές δημοσίου n.i.e.	+ - =	A.2.6 Government transactions n.i.e	+ - =
A.2.7 Otros servicios	+ - =	A.2.7 Øvrige tjenesteydelse	+ - =	A.2.7 Sonstige Dienstleistungen	+ - =	A.2.7 Λοιπές υπηρεσίες	+ - =	A.2.7 Other services	+ - =
B. Transferencias unilaterales	+ - =	B. Transferinger	+ - =	B. Unentgeltliche Leistungen	+ - =	B. Μονομερείς μεταβιβάσεις	+ - =	B. Unrequited transfers	+ - =
B.1 Transferencias privadas	+ - =	B.1 Private overførsler	+ - =	B.1 Private Leistungen	+ - =	B.1 Μεταβιβάσεις ιδιωτών	+ - =	B.1 Private transfers	+ - =
B.2 Transferencias públicas	+ - =	B.2 Offentlige overførsler	+ - =	B.2 Öffentliche Leistungen	+ - =	B.2 Μεταβιβάσεις δημοσίου	+ - =	B.2 Official transfers	+ - =
C. Balanza por cuenta corriente	+ - =	C. De løbende poster (A + B)	+ - =	C. Bilanz der laufenden Posten (A + B)	+ - =	C. Ισοζύγιο τρεχουσών συναλλαγών (A + B)	+ - =	C. Current account (A + B)	+ - =

Balance courante	Pagamenti correnti	Lopende rekening	Quadros por rubricas
+ Crédits - Débits = Solde	+ Crediti - Debiti = Saldo	+ Ontvangsten - Uitgaven = Saldo	+ - =
A. Biens et services	A. Beni e servizi	A. Goederenhandel en diensten	A. Bens e serviços
+ - =	+ - =	+ - =	+ - =
A.1 Marchandises (fob)	A.1 Merci (fob)	A.1 Goederenhandel (fob)	A.1 Mercadorias
+ - =	+ - =	+ - =	+ - =
A.2 Services	A.2 Servizi	A.2 Diensten	A.2 Serviços
+ - =	+ - =	+ - =	+ - =
A.2.1 Transports	A.2.1 Trasporti	A.2.1 Vervoer	A.2.1 Transportes
+ - =	+ - =	+ - =	+ - =
A.2.2 Assurances transport	A.2.2 Assicurazioni-trasporto	A.2.2 Transportverzekering	A.2.2 Seguros de transporte
+ - =	+ - =	+ - =	+ - =
A.2.3 Voyages	A.2.3 Viaggi	A.2.3 Reisverkeer	A.2.3 Viagens
+ - =	+ - =	+ - =	+ - =
A.2.4 Revenus du capital	A.2.4 Redditi di capitale	A.2.4 Kapitaalopbrengsten	A.2.4 Rendimentos do capital
+ - =	+ - =	+ - =	+ - =
A.2.5 Revenus du travail	A.2.5 Redditi di lavoro	A.2.5 Arbeidsinkomsten	A.2.5 Remunerações do trabalho
+ - =	+ - =	+ - =	+ - =
A.2.6 Transactions gouvernementales n.c.a.	A.2.6 Transazioni governative n.c.a.	A.2.6 Niet elders vermelde regeringstransacties	A.2.6 Transacções governamentais
+ - =	+ - =	+ - =	+ - =
A.2.7 Autres services	A.2.7 Altri servizi	A.2.7 Overige diensten	A.2.7 Outros serviços
+ - =	+ - =	+ - =	+ - =
B. Transferts unilatéraux	B. Trasferimenti unilaterali	B. Eenzijdige overdrachten	B. Transferências unilaterais
+ - =	+ - =	+ - =	+ - =
B.1 Transferts privés	B.1 Trasferimenti privati	B.1 Particuliere overdrachten	B.1 Transferências privadas
+ - =	+ - =	+ - =	+ - =
B.2 Transferts publics	B.2 Trasferimenti pubblici	B.2 Overheidsoverdrachten	B.2 Transferências públicas
+ - =	+ - =	+ - =	+ - =
C. Balance courante (A + B)	C. Bil. dei pagamenti correnti (A + B)	C. Lopende rekening van de betalingsbal. (A + B)	C. Balança corrente
+ - =	+ - =	+ - =	+ - =

Cuadros por conceptos		Kapitalkonto		Kapitalverkehr		Κίνηση κεφαλαίων		Capital account	
A/A L/E N/S		A/A Tilgodehavender L/E Forpligtelser N/S Nettoindtægter		A/A Forderungen L/E Verbindlichkeiten N/S Saldo		A Ενεργητικό L Παθητικό N Καθαρή κίνηση		A Assets L Liabilities n Net	
D. Cuenta de capital (excluidas las reservas)	A/A L/E N/S	D. Kapital (eksklusive reserver)	A/A L/E N/S	D. Kapitalverkehr (ohne Währungsreserven)	A/A L/E N/S	D. Κεφάλαια πλην των διαθεσίμων	A/A L/E N/S	D. Capital, excluding reserves	A/A L/E N/S
D.1 Inversiones directas	A/A L/E N/S	D.1 Direkte investeringer	A/A L/E N/S	D.1 Direktinvestitionen	A/A L/E N/S	D.1 Άμεσες επενδύσεις	A/A L/E N/S	D.1 Direct investment	A L N
D.2 Inversiones de cartera	A/A L/E N/S	D.2 Porteføljeinvesteringer	A/A L/E N/S	D.2 Portfoliointvestitioner	A/A L/E N/S	D.2 Επενδύσεις χαρτοφυλακίου	A/A L/E N/S	D.2 Portfolio investment	A L N
D.3 Otros capitales a largo plazo	A/A L/E N/S	D.3 Anden langfristet kapital	A/A L/E N/S	D.3 Sonstige langfristige Kapitalleist	A/A L/E N/S	D.3 Λοιπά μακροπρόθεσμα κεφάλαια	A/A L/E N/S	D.3 Other long-term capital	A L N
D.3.1 Sector público, a largo plazo	A/A L/E N/S	D.3.1 Den offentlige sektor	A/A L/E N/S	D.3.1 Öffentlicher Sektor	A/A L/E N/S	D.3.1 Δημόσιος τομέας	A/A L/E N/S	D.3.1. Official sector	A L N
D.3.2 Bancos de depósitos, a largo plazo	A/A L/E N/S	D.3.2 Kreditinstitutter	A/A L/E N/S	D.3.2 Kreditinstitute	A/A L/E N/S	D.3.2 Πιστωτικά ιδρύματα	A/A L/E N/S	D.3.2 Deposit money banks	A L N
D.3.3 Otros sectores, a largo plazo	A/A L/E N/S	D.3.3 Andre sektorer	A/A L/E N/S	D.3.3 Sonstige Sektoren	A/A L/E N/S	D.3.3 Λοιποί τομείς	A/A L/E N/S	D.3.3 Other sectors	A L N
D.4 Otros capitales a corto plazo	A/A L/E N/S	D.4 Anden kortfristet kapital	A/A L/E N/S	D.4 Sonstige kurzfristige Kapitalleist	A/A L/E N/S	D.4 Λοιπά βραχυπρόθεσμα κεφάλαια	A/A L/E N/S	D.4 Other short-term capital	A L N
D.4.1 Sector público, a corto plazo	A/A L/E N/S	D.4.1 Den offentlige sektor	A/A L/E N/S	D.4.1 Öffentlicher Sektor	A/A L/E N/S	D.4.1 Δημόσιος τομέας	A/A L/E N/S	D.4.1 Official sector	A L N
D.4.2 Bancos de depósitos, a corto plazo	A/A L/E N/S	D.4.2 Kreditinstitutter	A/A L/E N/S	D.4.2 Kreditinstitute	A/A L/E N/S	D.4.2 Πιστωτικά ιδρύματα	A/A L/E N/S	D.4.2 Deposit money banks	A L N
D.4.3 Otros sectores, a corto plazo	A/A L/E N/S	D.4.3 Andre sektorer	A/A L/E N/S	D.4.3 Sonstige Sektoren	A/A L/E N/S	D.4.3 Λοιποί τομείς	A/A L/E N/S	D.4.3 Other sectors	A L N
E. Reservas		E. Reserver		E. Währungsreserven		E. Διαθέσιμα		E. Reserves	
E.1.1 Oro		E.1.1 Guld		E.1.1 Gold		E.1.1 Χρυσός		E.1.1 Gold	
E.1.2 Derechos especiales de giro (DEG)		E.1.2 Specielle trækingsrettigheder (SDR)		E.1.2 Sonderziehungsrechte (SZR)		E.1.2 Ειδικά τραβηκτικά δικαιώματα (SDR)		E.1.2 Special drawing rights (SDR)	
E.1.3 Posición en el FMI		E.1.3 Reserver i IMF		E.1.3 IWF-Reserveposition		E.1.3 Κατάσταση διαθεσίμων έναντι Διεθνούς Νομισματικού Ταμείου (IMF)		E.1.3 Reserve position in the IMF	
		E.1.4 Reserver i FECOM		E.1.4 EFWZ-Reserveposition		E.1.4 Κατάσταση διαθεσίμων έναντι Ευρωπαϊκού Ταμείου Νομισματικής Συνεργασίας (FECOM)		E.1.4 Reserve position in the EMCF	
E.1.6. Activos en divisas		E.1.5 ECU		E.1.5 ECU		E.1.5 EAM		E.1.5 ECU	
		E.1.6 Tilgodehavender i fremmede valutaer		E.1.6 Forderungen in Devisen		E.1.6 Απαιτήσεις σε συνάλλαγμα		E.1.6 Foreign exchange assets	
E.1.7 Otros créditos		E.1.7 Andre tilgodehavender		E.1.7 Sonstige Forderungen		E.1.7 Λοιπές απαιτήσεις		E.1.7 Other claims	
E.2.1 Utilización de los créditos del FMI		E.2.1 Træk på IMF-kreditter		E.2.1 Inanspruchnahme des IWF-Kredits		E.2.1 Πιστώσεις του Διεθνούς Νομισματικού Ταμείου		E.2.1 Use of IMF credit	
		E.2.2 Træk på FECOM-kreditter		E.2.2 Inanspruchnahme des EFWZ-Kredits		E.2.2 Πιστώσεις του Ευρωπαϊκού Ταμείου Νομισματικής Συνεργασίας (FECOM)		E.2.2 Use of EMCF credit	
E.3.0 Contrapartida		E.3.0 Modværdi		E.3.0 Gegenposten		E.3.0 Λογιστική εγγραφή		E.3.0 Counterpart	
F. Errores y omisiones		F. Fejl og mangler		F. Fehler und Auslassungen		F. Τακτοποιητέα στοιχεία		F. Errors and omissions	

Compte de capitaux		Formazione del capitale		Kapitaalrekening		Quadros por rubricas	
A Avoirs E Engagements S Soldes		A/A Attività L/E Passività N/S Saldo		A/A Vorderingen L/E Verplichtingen N/S Saldo		A/A L/E N/S	
D. Capitaux à l'exclusion des réserves	A E S	D. Capitali, eccetto le riserve	A/A L/E N/S	D. Kapitaal (uitgezonderd reserves)	A/A L/E N/S	D. Capitais (com exclusão das reservas)	A/A L/E N/S
<i>D.1 Investissements directs</i>	A E S	<i>D.1 Investimenti diretti</i>	A/A L/E N/S	<i>D.1 Directe investeringen</i>	A/A L/E N/S	<i>D.1 Investimentos directos</i>	A/A L/E N/S
<i>D.2 Investissements de portefeuille</i>	A E S	<i>D.2 Investimenti di portafoglio</i>	A/A L/E N/S	<i>D.2 Beleggingen in effecten</i>	A/A L/E N/S	<i>D.2 Investimentos em carteira</i>	A/A L/E N/S
<i>D.3 Autres capitaux à long terme</i>	A E S	<i>D.3 Altri capitali a lungo termine</i>	A/A L/E N/S	<i>D.3 Overig kapitaalverk. op lange termijn</i>	A/A L/E N/S	<i>D.3 Outros capitais a longo prazo</i>	A/A L/E N/S
D.3.1 Secteur officiel	A E S	D.3.1 Settore ufficiale	A/A L/E N/S	D.3.1 Officiële sector	A/A L/E N/S	D.3.1 Sector oficial a longo prazo	A/A L/E N/S
D.3.2 Banques de dépôts	A E S	D.3.2 Aziende di credito	A/A L/E N/S	D.3.2 Kredietinstututen	A/A L/E N/S	D.3.2 Bancos de crédito a longo prazo	A/A L/E N/S
D.3.3 Autres secteurs	A E S	D.3.3 Altri settori	A/A L/E N/S	D.3.3 Overige sectoren	A/A L/E N/S	D.3.3 Outros sectores a longo prazo	A/A L/E N/S
<i>D.4 Autres capitaux à court terme</i>	A E S	<i>D.4 Altri capitali a breve termine</i>	A/A L/E N/S	<i>D.4 Overig kapitaalverk. op korte termijn</i>	A/A L/E N/S	<i>D.4 Outros capitais a curto prazo</i>	A/A L/E N/S
D.4.1 Secteur officiel	A E S	D.4.1 Settore ufficiale	A/A L/E N/S	D.4.1 Officiële sector	A/A L/E N/S	D.4.1 Sector oficial a curto prazo	A/A L/E N/S
D.4.2 Banques de dépôt	A E S	D.4.2 Aziende di credito	A/A L/E N/S	D.4.2 Kredietinstututen	A/A L/E N/S	D.4.2 Bancos de crédito a curto prazo	A/A L/E N/S
D.4.3 Autres secteurs	A E S	D.4.3 Altri settori	A/A L/E N/S	D.4.3 Overige sectoren	A/A L/E N/S	D.4.3 Outros sectores a curto prazo	A/A L/E N/S
E. Réserves		E. Riserve		E. Reserves		E. Reservas	
E.1.1 Or		E.1.1 Oro		E.1.1 Goud		E.1.1 Ouro	
E.1.2 Droits de tirage spéciaux (DTS)		E.1.2 Diritti speciali di prelievo (DSP)		E.1.2 Bijzondere trekingsrechten (BTR)		E.1.2 Direitos de saque especiais (DSE)	
E.1.3 Position de réserve auprès du FMI		E.1.3 Posizione di riserva presso il FMI		E.1.3 Reservepositie tegenover het IMF		E.1.3 Posição de reserva junto do FMI	
E.1.4 Position de réserve auprès du FECOM		E.1.4 Posizione di riserva presso il FECOM		E.1.4 Reservepositie tegenover het FECOM			
E.1.5 ECU		E.1.5 ECU		E.1.5 ECU			
E.1.6 Avoirs en devises		E.1.6 Valute convertibili		E.1.6 Tegoeden in deviezen		E.1.6 Activo em divisas	
E.1.7 Autres créances		E.1.7 Altre attività		E.1.7 Overige tegoeden		E.1.7 Outros créditos	
E.2.1 Recours au crédit du FMI		E.2.1 Ricorso al credito del FMI		E.2.1 Beroep op IMF krediet		E.2.1 Recurso ao crédito do FMI	
E.2.2 Recours au crédit du FECOM		E.2.2 Ricorso al credito del FECOM		E.2.2 Beroep op FECOM krediet			
E.3.0 Contrepartie		E.3.0 Contropartita		E.3.0 Tegenposten		E.3.0 Contrapartidas	
F. Erreurs et omissions		F. Errori ed omissioni		F. Vergissingen en weglatingen		F. Erros e omissões	



Übersichtstabellen
Summary tables
Tableaux de synthèse

I - SUMMARY TABLES

International comparisons

I - TABLEAUX DE SYNTHÈSE

Comparaisons internationales

Mio ECU

	1985	1986	1987	1985	1986				1987			
				IV	I	II	III	IV	I	II	III	IV
1. Trade balance / Balance commerciale												
UEBL/BLEU	-537	1 169	:	-626	50	442	678	0	273	:	:	:
Danmark	-1 059	-1 225	718	-487	-334	-340	-330	-200	219	332	212	-44
Deutschland	35 938	55 139	59 131	11 913	11 399	12 409	14 848	16 483	14 269	13 952	13 797	17 113
Ελλάδα	-6 659	-4 508	:	-1 453	-1 279	-1 189	-1 102	-949	-1 117	-1 372	:	:
España	-5 514	-6 381	:	-1 231	-1 056	-1 354	-1 609	-2 330	:	:	:	:
France	-7 141	-2 503	-8 547	-1 141	-1 300	-1 041	-494	332	-2 802	-2 615	-1 565	-1 565
Ireland	192	594	1 689	-18	90	219	218	72	58	522	588	521
Italia	-8 440	4 343	73	-1 076	-1 503	915	3 248	1 682	-832	-300	1 022	183
Nederland	6 976	7 299	:	1 959	2 396	2 792	1 348	865	940	1 733	601	:
Portugal	-1 919	-1 665	:	-421	-421	-517	-344	-385	:	:	:	:
United Kingdom	-3 626	-12 342	-13 539	952	-2 765	-3 055	-4 320	-2 202	-2 239	-3 745	-4 371	-3 183
EUR 10	15 644	47 966	:	10 024	6 753	11 151	14 095	16 083	8 769	:	:	:
EUR 12	8 212	39 920	:	8 371	5 276	9 280	12 141	13 368	:	:	:	:
United States	-159 935	-146 615	-138 034	-41 922	-35 952	-35 290	-38 302	-37 106	-32 674	-34 494	-38 004	-32 918
Japan - Japon	73 107	93 765	83 547	20 847	15 650	24 923	26 449	26 566	20 766	21 777	20 886	20 138
Canada	17 371	8 207	7 590	4 451	2 124	1 882	1 415	2 648	2 106	1 742	1 783	1 954
Australia - Australie	-1 618	-2 140	:	-956	-359	-702	-879	-196	-135	136	-421	:
New Zealand - Nouvelle Zélande	120	218	534	-9	-207	262	84	72	100	311	112	13
Austria - Autriche	-5 582	-4 601	-3 955	-1 437	-1 092	-934	-1 166	-1 338	-876	-910	-1 067	-1 101
Finland - Finlande	1 181	1 652	:	-46	33	627	264	687	292	371	321	:
Iceland - Islande	-1	75	:	-6	11	61	31	-26	:	:	:	:
Norway - Norvège	6 233	-2 120	:	1 336	278	-1 401	-768	-223	224	-51	-485	:
Sweden - Suède	3 085	5 153	:	1 271	1 437	1 687	896	1 097	1 081	1 301	:	:
Switzerland - Suisse	-2 055	-4 927	:	:	:	:	:	:	:	:	:	:
Turkey - Turquie	-3 865	-3 143	:	-1 483	-878	-842	-833	-572	-603	-541	-632	:
2. Current balance / Balance courante												
UEBL/BLEU	920	3 665	:	-18	724	1 125	1 065	751	201	:	:	:
Danmark	-3 774	-4 488	-2 554	-1 249	-1 064	-1 360	-920	-1 062	-447	-692	-450	-965
Deutschland	21 780	40 035	39 009	9 650	8 221	8 836	9 279	13 698	10 090	9 495	6 896	12 527
Ελλάδα	-4 341	-1 744	:	-975	-940	-620	125	-328	-668	-667	:	:
España	3 639	4 183	:	1 099	532	940	2 494	230	:	:	:	:
France	-449	2 940	-4 555	1 427	-441	1 004	698	1 680	-1 761	-524	-870	-1 400
Ireland	-910	-701	343	-426	-299	7	-101	-301	-311	365	268	21
Italia	-5 140	2 641	-885	-370	-3 255	1 067	4 668	160	-2 024	976	1 452	-1 289
Nederland	7 032	4 991	:	1 772	2 297	2 107	479	-25	525	1 551	176	:
Portugal	500	1 145	:	341	91	80	742	223	:	:	:	:
United Kingdom	5 992	-199	-3 197	2 827	870	-381	-1 387	698	333	-743	-2 136	-652
EUR 10	21 110	47 139	:	12 639	6 113	11 785	13 906	15 271	5 937	:	:	:
EUR 12	25 249	52 467	:	14 079	6 736	12 805	17 142	15 724	:	:	:	:
United States	-152 868	-143 559	-139 379	-35 512	-32 603	-36 174	-39 763	-35 107	-29 747	-36 531	-42 813	-30 451
Japan - Japon	64 129	86 699	75 026	18 749	13 616	24 088	24 062	24 741	18 636	19 785	18 759	17 914
Canada	-1 166	-6 859	-6 269	-135	-3 078	-1 791	-529	-1 436	-2 312	-1 520	-726	-1 706
Australia - Australie	-11 390	-9 860	:	-3 042	-2 486	-2 913	-2 616	-1 790	-1 819	-1 807	-2 272	:
New Zealand - Nouvelle Zélande	-1 645	-1 322	-1 188	-436	-558	-182	-380	-202	-243	-105	-457	-377
Austria - Autriche	-315	134	-226	-547	582	-180	112	-347	746	-302	224	-886
Finland - Finlande	-978	-905	:	-627	-671	-40	-271	67	-529	-513	-296	:
Iceland - Islande	-148	19	:	-62	-13	41	30	-31	:	:	:	:
Norway - Norvège	4 056	-4 518	:	573	-194	-2 094	-1 420	-779	-324	-831	-1 280	:
Sweden - Suède	-1 793	982	:	99	294	518	277	-89	211	12	:	:
Switzerland - Suisse	:	:	:	:	:	:	:	:	:	:	:	:
Turkey - Turquie	-1 323	-1 585	:	:	:	:	:	:	:	:	:	:

I - SUMMARY TABLES

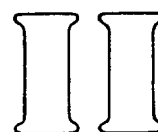
International comparisons

I - TABLEAUX DE SYNTHESE

Comparaisons internationales

Mio ECU

	1985	1986	1987	1985	1986				1987			
				IV	I	II	III	IV	I	II	III	IV
3. Basic balance / Balance de base												
UEBL/BLEU	-4 749	-3 375	:	-2 546	-947	-1 621	-1 109	319	-527	:	:	:
Danmark	2 432	-860	:	618	-988	-568	669	12	:	:	:	:
Deutschland	15 487	55 533	35 829	6 847	18 661	8 314	13 464	15 094	18 397	10 063	1 627	5 742
Ελλάδα	-661	471	:	-386	164	-320	678	-53	222	-530	:	:
España	1 902	2 516	:	35	171	285	1 885	175	:	:	:	:
France	3 885	-4 626	-3 270	3 985	-1 088	-757	-2 470	-311	-673	618	-656	-2 558
Ireland	383	382	1 211	-808	207	-55	770	-526	287	544	338	43
Italia	-1 785	428	:	-1 713	-3 942	3 234	2 082	-946	662	-556	184	:
Nederland	2 032	-4 189	:	207	-36	-574	-2 342	-1 382	-271	1 657	-328	:
Portugal	1 813	656	:	163	357	-117	652	-228	:	:	:	:
United Kingdom	-19 090	-20 174	12 738	360	-4 519	-6 241	-2 217	-7 196	3 553	-3 483	-1 680	14 347
EUR 10	-2 065	23 592	:	6 565	7 513	1 412	9 525	5 010	:	:	:	:
EUR 12	1 650	26 764	:	6 764	8 041	1 579	12 062	4 958	:	:	:	:
United States	-51 036	-63 950	-79 791	-76	-24 723	-10 585	-18 326	-10 668	-10 327	-11 885	-26 170	-31 347
Japan - Japon	-18 691	-46 739	-41 022	-2 427	-8 026	-6 188	-13 088	-19 221	-8 140	-18 851	-928	-12 946
Canada	1 882	6 949	2 101	1 118	2 873	271	3 181	627	1 960	-215	2 416	-2 019
Australia - Australie	-1 177	1 062	:	-1 076	1 885	-1 161	-340	639	1 490	-273	-1 412	:
New Zealand - Nouvelle Zélande	-1 280	763	-1 657	-233	-783	-82	791	759	235	-495	-922	-475
Austria - Autriche	-490	767	1 258	-211	1 420	-661	686	-617	2 272	-245	-281	-492
Finland - Finlande	387	-228	:	-461	-549	166	-318	444	-442	-365	-467	:
Iceland - Islande	49	175	:	1	-47	107	51	65	:	:	:	:
Norway - Norvège	3 137	-1 486	:	-244	-483	-1 715	110	526	358	-433	-1 163	:
Sweden - Suède	172	-427	:	-221	202	583	75	-1 190	1 533	655	:	:
Switzerland - Suisse	:	:	:	:	:	:	:	:	:	:	:	:
Turkey - Turquie	-1 229	-935	:	:	:	:	:	:	:	:	:	:
4. Reserves / Réserves												
UEBL/BLEU	33	155	:	-156	133	-608	896	-266	-72	:	:	:
Danmark	-2 196	1 447	-3 202	-244	1 219	612	-670	286	-1 049	-2 080	-154	81
Deutschland	-2 250	-5 324	-18 317	-1 779	-1 164	1 974	-4 255	-1 880	-6 496	-2 125	-916	-8 780
Ελλάδα	-671	-499	-728	-608	-66	65	-395	-98	-160	-35	-1 150	619
España	2 915	-2 330	-9 951	2 061	-616	1 035	-2 746	12	-30	-3 922	-6 080	11
France	-3 636	-1 729	5 632	-1 023	-363	-7 322	1 809	4 148	1 524	-1 223	1 191	4 139
Ireland	-267	104	-783	1 002	46	-109	235	-72	-116	-233	-426	-8
Italia	9 083	-2 563	-187	5 848	803	-4 371	1 214	-209	-3 470	1 953	1 331	0
Nederland	-845	305	0	-255	-154	354	-625	739	-490	-1 446	-336	0
Portugal	-954	129	-1 517	104	279	12	-732	561	-15	-235	-1 318	37
United Kingdom	-2 995	-4 362	-17 171	-2 006	-904	-466	-3 413	421	-2 088	-6 384	-386	-8 313
EUR 10	-3 743	-12 466	:	779	-450	-9 871	-5 204	3 071	-12 417	:	:	:
EUR 12	-1 782	-14 667	:	2 943	-788	-8 823	-8 682	3 644	-12 462	:	:	:
United States	-4 810	334	7 848	-3 704	-122	48	285	128	1 749	2 971	23	3 076
Japan - Japon	-240	-15 062	-33 724	657	-1 267	-5 983	-7 245	-628	-14 083	-9 442	-2 557	-7 613
Canada	81	-469	-2 981	13	65	11	316	-800	-3 101	1 419	-998	-300
Australia - Australie	3 014	-695	:	879	-364	551	1 715	-2 420	935	-2 277	-1 173	:
New Zealand - Nouvelle Zélande	576	-2 010	293	-183	292	-105	-780	-1 308	-397	356	132	228
Austria - Autriche	-48	-711	-342	-355	237	-403	400	-883	66	-180	75	-298
Finland - Finlande	-788	2 345	:	-209	806	854	685	23	-1 374	-1 107	-473	:
Iceland - Islande	-81	-107	:	-11	45	-47	-23	-73	:	:	:	:
Norway - Norvège	-4 567	1 326	:	-661	263	-379	-796	2 083	-490	-484	-1 323	:
Sweden - Suède	-2 095	-171	:	-156	-576	200	-170	343	-941	-445	:	:
Switzerland - Suisse	-1 618	-1 111	:	:	:	:	:	:	:	:	:	:
Turkey - Turquie	124	-556	:	:	:	:	:	:	:	:	:	:



Tabellen nach Posten
Tables by heading
Tableaux par rubrique

II - TABLES BY HEADING

II - TABLEAUX PAR RUBRIQUE

A. Goods and services

A. Biens et services

Mio ECU

	1985	1986	1987	1985	1986					1987			
				IV	I	II	III	IV	I	II	III	IV	
Credit / Crédits													
UEBL/BLEU	109 272	106 526	:	27 264	26 724	26 854	25 831	27 100	25 564	:	:	:	
Danmark	33 440	30 777	31 356	8 103	7 388	7 838	7 321	7 635	7 450	7 722	7 836	8 349	
Deutschland	292 799	302 151	310 476	75 976	72 889	75 455	74 410	79 397	74 574	75 885	76 211	83 806	
Ελλάδα	9 328	8 003	:	2 174	1 537	1 958	2 537	1 965	1 575	1 997	:	:	
España	50 475	46 930	:	12 874	10 370	12 050	12 380	12 122	:	:	:	:	
France	225 355	205 401	201 711	57 583	53 186	52 532	47 719	51 965	47 878	50 280	49 709	53 844	
Ireland	16 132	15 119	16 188	3 854	3 740	3 941	3 691	3 763	3 504	4 148	4 235	4 300	
Italia	135 563	130 967	134 842	35 063	31 072	33 469	32 821	33 604	30 354	34 308	34 104	36 076	
Nederland	114 279	103 934	:	28 469	27 700	27 019	24 292	25 293	25 751	26 532	26 030	:	
Portugal	10 445	10 177	:	2 694	2 292	2 534	2 694	2 653	:	:	:	:	
United Kingdom	263 337	216 988	220 079	63 612	54 839	56 293	52 654	53 203	51 399	54 086	56 665	57 930	
EUR 10	1 199 505	1 119 866	:	302 097	279 075	285 359	271 275	283 926	268 050	:	:	:	
EUR 12	1 260 425	1 176 974	:	317 665	291 737	299 942	286 349	298 701	:	:	:	:	
United States	473 113	379 379	363 796	108 522	99 416	99 500	89 230	91 679	87 605	88 898	90 344	96 830	
Japan - Japon	288 300	263 283	262 871	71 189	61 941	68 122	66 664	66 705	60 190	64 678	68 881	69 101	
Debit / Débits													
UEBL/BLEU	107 422	101 896	:	26 958	25 743	25 545	24 487	26 104	24 990	:	:	:	
Danmark	37 037	34 974	33 733	9 216	8 392	9 041	8 298	8 571	7 980	8 396	8 266	9 090	
Deutschland	258 039	249 408	257 788	62 799	61 698	63 546	61 986	62 178	61 490	63 250	66 026	67 022	
Ελλάδα	15 851	12 147	:	3 718	3 046	3 092	3 038	2 982	2 807	3 159	:	:	
España	48 289	43 859	:	12 378	10 040	11 457	10 204	12 139	:	:	:	:	
France	222 329	198 069	202 212	55 429	52 445	50 408	46 250	48 966	49 033	50 476	49 395	53 308	
Ireland	18 408	17 123	16 989	4 605	4 320	4 308	4 052	4 452	4 070	4 167	4 247	4 504	
Italia	142 131	126 682	134 877	35 626	33 825	32 281	27 811	32 765	32 543	33 554	32 203	36 576	
Nederland	105 956	97 310	:	26 229	25 117	24 526	23 636	24 531	25 040	24 860	25 413	:	
Portugal	12 853	11 884	:	3 133	2 819	3 169	2 856	3 042	:	:	:	:	
United Kingdom	251 467	213 748	218 533	59 664	53 581	55 694	52 929	51 546	49 789	53 880	57 433	57 431	
EUR 10	1 158 640	1 051 356	:	284 245	268 168	268 439	252 485	262 096	257 741	:	:	:	
EUR 12	1 219 781	1 107 099	:	299 756	281 027	283 065	265 546	277 277	:	:	:	:	
United States	605 927	507 040	491 548	138 662	128 828	131 266	124 788	122 673	114 695	122 807	130 622	123 475	
Japan - Japon	221 994	174 496	184 661	51 910	47 522	43 562	42 138	41 580	40 613	44 319	49 556	50 113	
Net / Solde													
UEBL/BLEU	1 850	4 630	:	306	981	1 309	1 345	996	574	:	:	:	
Danmark	-3 597	-4 197	-2 376	-1 114	-1 005	-1 203	-977	-936	-530	-674	-430	-741	
Deutschland	34 761	52 743	52 688	13 177	11 192	11 909	12 424	17 219	13 084	12 635	10 185	16 784	
Ελλάδα	-6 522	-4 144	:	-1 544	-1 509	-1 134	-501	-1 017	-1 231	-1 163	:	:	
España	2 186	3 071	:	496	330	593	2 176	-17	:	:	:	:	
France	3 027	7 331	-500	2 155	740	2 124	1 469	2 998	-1 154	-196	313	537	
Ireland	-2 276	-2 004	-801	-751	-580	-367	-360	-689	-565	-19	-13	-204	
Italia	-6 568	4 285	-35	-564	-2 753	1 189	5 010	839	-2 189	754	1 900	-500	
Nederland	8 323	6 625	:	2 240	2 583	2 493	656	762	711	1 672	617	:	
Portugal	-2 408	-1 707	:	-439	-527	-636	-163	-389	:	:	:	:	
United Kingdom	11 870	3 240	1 546	3 948	1 258	599	-275	1 657	1 610	206	-768	499	
EUR 10	40 866	68 510	:	17 853	10 907	16 920	18 790	21 830	10 308	:	:	:	
EUR 12	40 644	69 875	:	17 910	10 710	16 877	20 803	21 423	:	:	:	:	
United States	-132 814	-127 661	-127 753	-30 139	-29 412	-31 766	-35 559	-30 994	-27 090	-33 909	-40 278	-26 645	
Japan - Japon	66 307	88 788	78 210	19 280	14 420	24 560	24 525	25 125	19 578	20 359	19 325	18 988	

II - TABLES BY HEADING

II - TABLEAUX PAR RUBRIQUE

A.1 Merchandise

A.1 Marchandises

Mio ECU

	1985	1986	1987	1985	1986				1987			
				IV	I	II	III	IV	I	II	III	IV
Credit / Crédits												
UEBL/BLEU	64 179	63 435	:	16 400	15 710	15 833	15 582	16 305	15 999	:	:	:
Danmark	23 757	21 975	22 187	5 890	5 337	5 650	4 989	5 575	5 468	5 505	5 293	5 921
Deutschland	226 718	233 645	239 547	58 985	57 022	58 475	56 973	61 174	58 192	58 365	57 957	65 033
Ελλάδα	5 642	4 582	:	1 368	1 084	1 114	1 133	1 250	1 037	1 096	:	:
España	31 029	27 037	:	8 419	6 402	7 284	6 032	7 324	:	:	:	:
France	125 855	120 110	120 169	33 180	31 039	30 739	27 277	31 055	28 995	29 640	28 322	33 212
Ireland	13 321	12 516	13 474	3 260	3 172	3 280	2 898	3 181	2 952	3 491	3 374	3 656
Italia	99 862	98 309	100 606	25 862	24 113	24 858	23 598	25 740	23 604	25 023	24 281	27 698
Nederland	82 127	75 107	:	20 720	20 240	19 542	17 166	18 212	18 680	18 683	17 683	:
Portugal	7 467	7 324	:	1 884	1 742	1 878	1 798	1 907	:	:	:	:
United Kingdom	132 606	108 648	113 452	33 607	27 391	28 843	24 541	27 872	26 864	27 671	27 735	31 182
EUR 10	774 067	738 328	:	199 271	185 109	188 333	174 159	190 366	181 790	:	:	:
EUR 12	812 563	772 689	:	209 573	193 253	197 496	181 989	199 596	:	:	:	:
United States	284 546	228 301	217 152	63 642	58 592	61 013	53 231	55 747	50 872	53 604	54 761	57 859
Japan - Japon	228 407	208 715	194 281	57 611	48 423	54 509	53 196	52 655	44 896	48 551	50 144	50 667
Debit / Débits												
UEBL/BLEU	64 715	62 266	:	17 026	15 661	15 392	14 904	16 305	15 726	:	:	:
Danmark	24 816	23 201	21 469	6 377	5 670	5 990	5 320	5 775	5 249	5 174	5 082	5 965
Deutschland	190 781	178 506	180 416	47 072	45 623	46 066	42 125	44 691	43 922	44 413	44 160	47 920
Ελλάδα	12 301	9 090	:	2 821	2 363	2 303	2 235	2 200	2 154	2 468	:	:
España	36 543	33 418	:	9 650	7 458	8 638	7 641	9 654	:	:	:	:
France	132 995	122 613	128 717	34 321	32 339	31 779	27 771	30 723	31 797	32 255	29 887	34 777
Ireland	13 130	11 922	11 784	3 278	3 082	3 061	2 680	3 109	2 894	2 969	2 786	3 135
Italia	108 302	93 966	100 533	26 938	25 617	23 942	20 350	24 058	24 436	25 323	23 259	27 515
Nederland	75 151	67 808	:	18 760	17 844	16 750	15 818	17 348	17 740	16 950	17 081	:
Portugal	9 386	8 989	:	2 305	2 163	2 395	2 143	2 292	:	:	:	:
United Kingdom	136 232	120 990	126 991	32 654	30 156	31 899	28 861	30 074	29 103	31 416	32 107	34 365
EUR 10	758 423	690 362	:	189 247	178 356	177 182	160 064	174 283	173 021	:	:	:
EUR 12	804 351	732 768	:	201 201	187 978	188 216	169 848	186 228	:	:	:	:
United States	444 482	374 915	355 185	105 564	94 544	96 303	91 534	92 853	83 546	88 099	92 765	90 777
Japan - Japon	155 299	114 950	110 734	36 764	32 773	29 586	26 746	26 089	24 130	26 774	29 258	30 528
Net / Solde												
UEBL/BLEU	-537	1 169	:	-626	50	442	678	0	273	:	:	:
Danmark	-1 059	-1 225	718	-487	-334	-340	-330	-200	219	332	212	-44
Deutschland	35 938	55 139	59 131	11 913	11 399	12 409	14 848	16 483	14 269	13 952	13 797	17 113
Ελλάδα	-6 659	-4 508	:	-1 453	-1 279	-1 189	-1 102	-949	-1 117	-1 372	:	:
España	-5 514	-6 381	:	-1 231	-1 056	-1 354	-1 609	-2 330	:	:	:	:
France	-7 141	-2 503	-8 547	-1 141	-1 300	-1 041	-494	332	-2 802	-2 615	-1 565	-1 565
Ireland	192	594	1 689	-18	90	219	218	72	58	522	588	521
Italia	-8 440	4 343	73	-1 076	-1 503	915	3 248	1 682	-832	-300	1 022	183
Nederland	6 976	7 299	:	1 959	2 396	2 792	1 348	865	940	1 733	601	:
Portugal	-1 919	-1 665	:	-421	-421	-517	-344	-385	:	:	:	:
United Kingdom	-3 626	-12 342	-13 539	952	-2 765	-3 055	-4 320	-2 202	-2 239	-3 745	-4 371	-3 183
EUR 10	15 644	47 966	:	10 024	6 753	11 151	14 095	16 083	8 769	:	:	:
EUR 12	8 212	39 920	:	8 371	5 276	9 280	12 141	13 368	:	:	:	:
United States	-159 935	-146 615	-138 034	-41 922	-35 952	-35 290	-38 302	-37 106	-32 674	-34 494	-38 004	-32 918
Japan - Japon	73 107	93 765	83 547	20 847	15 650	24 923	26 449	26 566	20 766	21 777	20 886	20 138

II - TABLES BY HEADING

II - TABLEAUX PAR RUBRIQUE

A.2 Services

A.2 Services

Mio ECU

	1985	1986	1987	1985	1986				1987			
				IV	I	II	III	IV	I	II	III	IV
Credit / Crédits												
UEBL/BLEU	45 093	43 091	:	10 864	11 014	11 021	10 249	10 795	9 565	:	:	:
Danmark	9 683	8 802	9 169	2 212	2 051	2 188	2 331	2 060	1 982	2 216	2 542	2 429
Deutschland	66 081	68 507	70 929	16 991	15 867	16 980	17 436	18 223	16 382	17 520	18 254	18 773
Ελλάδα	3 686	3 421	:	807	453	844	1 404	715	538	900	:	:
España	19 446	19 893	:	4 455	3 968	4 765	6 348	4 798	:	:	:	:
France	99 501	85 290	81 542	24 404	22 147	21 793	20 441	20 910	18 883	20 640	21 386	20 633
Ireland	2 811	2 602	2 715	594	568	661	793	582	552	657	860	645
Italia	35 701	32 658	34 236	9 201	6 959	8 612	9 223	7 864	6 750	9 285	9 823	8 378
Nederland	32 152	28 827	:	7 749	7 460	7 478	7 126	7 081	7 071	7 849	8 348	:
Portugal	2 978	2 854	:	810	550	655	896	746	:	:	:	:
United Kingdom	130 731	108 340	106 627	30 005	27 448	27 450	28 113	25 330	24 535	26 415	28 929	26 748
EUR 10	425 439	381 538	:	102 827	93 966	97 026	97 116	93 560	86 259	:	:	:
EUR 12	447 862	404 285	:	108 092	98 484	102 447	104 360	99 104	:	:	:	:
United States	188 566	151 078	146 644	44 880	40 823	38 487	35 998	35 933	36 733	35 293	35 583	38 971
Japan - Japon	59 894	54 569	68 591	13 578	13 518	13 612	13 468	14 050	15 294	16 127	18 736	18 434
Debit / Débits												
UEBL/BLEU	42 706	39 630	:	9 932	10 083	10 153	9 582	9 800	9 264	:	:	:
Danmark	12 221	11 773	12 263	2 839	2 722	3 051	2 979	2 796	2 731	3 222	3 184	3 126
Deutschland	67 258	70 902	77 372	15 727	16 074	17 480	19 861	17 487	17 568	18 837	21 865	19 102
Ελλάδα	3 550	3 057	:	898	683	788	803	782	653	691	:	:
España	11 746	10 441	:	2 728	2 582	2 818	2 563	2 486	:	:	:	:
France	89 333	75 456	73 495	21 108	20 106	18 629	18 478	18 243	17 235	18 221	19 508	18 530
Ireland	5 278	5 201	5 205	1 327	1 238	1 246	1 371	1 343	1 176	1 198	1 461	1 369
Italia	33 829	32 715	34 344	8 689	8 208	8 339	7 461	8 707	8 107	8 231	8 945	9 061
Nederland	30 805	29 502	:	7 469	7 273	7 776	7 818	7 184	7 300	7 911	8 332	:
Portugal	3 467	2 896	:	828	656	774	714	751	:	:	:	:
United Kingdom	115 236	92 758	91 542	27 010	23 424	23 795	24 068	21 471	20 686	22 464	25 326	23 066
EUR 10	400 217	360 994	:	94 998	89 811	91 257	92 421	87 813	84 720	:	:	:
EUR 12	415 430	374 331	:	98 554	93 050	94 849	95 698	91 049	:	:	:	:
United States	161 445	132 125	136 363	33 098	34 283	34 963	33 255	29 820	31 149	34 708	37 857	32 697
Japan - Japon	66 694	59 546	73 927	15 146	14 749	13 976	15 392	15 491	16 483	17 545	20 298	19 585
Net / Solde												
UEBL/BLEU	2 387	3 461	:	932	931	867	667	996	301	:	:	:
Danmark	-2 538	-2 972	-3 094	-627	-671	-862	-647	-736	-749	-1 006	-642	-697
Deutschland	-1 177	-2 395	-6 443	1 264	-207	-499	-2 424	736	-1 185	-1 317	-3 612	-329
Ελλάδα	136	364	:	-91	-230	56	601	-67	-114	209	:	:
España	7 700	9 452	:	1 727	1 386	1 947	3 785	2 313	:	:	:	:
France	10 167	9 834	8 047	3 296	2 041	3 164	1 963	2 666	1 648	2 419	1 878	2 102
Ireland	-2 468	-2 598	-2 490	-733	-670	-586	-578	-761	-623	-541	-601	-724
Italia	1 872	-57	-108	512	-1 249	273	1 762	-843	-1 357	1 055	878	-683
Nederland	1 347	-674	:	280	186	-299	-692	-103	-230	-62	16	:
Portugal	-489	-42	:	-18	-106	-119	182	-5	:	:	:	:
United Kingdom	15 495	15 582	15 085	2 995	4 023	3 655	4 045	3 859	3 849	3 951	3 603	3 682
EUR 10	25 222	20 544	:	7 829	4 154	5 769	4 695	5 747	1 539	:	:	:
EUR 12	32 432	29 954	:	9 538	5 434	7 598	8 662	8 055	:	:	:	:
United States	27 121	18 953	10 281	11 783	6 540	3 524	2 744	6 113	5 584	585	-2 274	6 274
Japan - Japon	-6 800	-4 977	-5 337	-1 568	-1 230	-363	-1 924	-1 441	-1 189	-1 418	-1 561	-1 151

II - TABLES BY HEADING

II - TABLEAUX PAR RUBRIQUE

A.2.1 Transport

A.2.1 Transports

Mio ECU

	1985	1986	1987	1985	1986				1987			
				IV	I	II	III	IV	I	II	III	IV
Credit / Crédits												
UEBL/BLEU	5 304	4 735	:	1 323	1 184	1 182	1 182	1 187	1 155	:	:	:
Danmark	3 676	2 711	2 633	804	695	708	678	580	590	675	674	694
Deutschland	11 504	10 404	10 085	2 769	2 644	2 529	2 614	2 616	2 158	2 408	2 678	2 841
Ελλάδα	346	261	:	96	38	93	67	63	28	63	:	:
España	4 337	3 624	:	1 008	893	942	894	899	:	:	:	:
France	11 914	10 759	10 038	2 972	2 700	2 790	2 608	2 662	2 341	2 530	2 774	2 392
Ireland	759	720	735	164	158	183	219	160	147	178	223	187
Italia	6 553	6 065	6 235	1 719	1 513	1 519	1 468	1 565	1 404	1 535	1 609	1 688
Nederland	10 728	8 702	:	2 596	2 214	2 270	2 079	2 135	2 037	2 075	2 303	:
Portugal	541	572	:	159	107	144	166	152	:	:	:	:
United Kingdom	11 008	8 891	9 736	2 622	2 102	2 379	2 401	2 009	1 932	2 428	2 867	2 509
EUR 10	61 791	53 249	:	15 065	13 248	13 654	13 316	12 977	11 792	:	:	:
EUR 12	66 669	57 444	:	16 232	14 248	14 740	14 376	14 028	:	:	:	:
United States	22 512	19 073	18 353	5 158	4 689	4 820	4 988	4 567	4 149	4 682	5 012	4 515
Japan - Japon	16 032	11 291	10 897	3 578	3 057	2 882	2 744	2 638	2 489	2 656	2 919	2 833
Debit / Débits												
UEBL/BLEU	4 807	4 420	:	1 191	1 109	1 090	1 102	1 118	973	:	:	:
Danmark	3 047	2 310	2 409	690	607	599	552	510	559	612	609	629
Deutschland	11 705	10 681	10 554	2 748	2 622	2 660	2 769	2 630	2 258	2 511	2 873	2 912
Ελλάδα	770	568	:	182	157	132	148	134	132	144	:	:
España	2 591	2 237	:	603	524	601	523	590	:	:	:	:
France	12 645	11 580	10 965	3 108	2 968	2 927	2 778	2 906	2 655	2 832	2 849	2 628
Ireland	373	369	359	91	92	97	94	86	84	89	88	98
Italia	8 155	7 643	7 700	2 147	1 975	1 918	1 750	2 000	1 780	1 884	1 952	2 085
Nederland	7 671	6 380	:	1 859	1 661	1 646	1 534	1 535	1 565	1 550	1 760	:
Portugal	780	709	:	188	169	184	172	182	:	:	:	:
United Kingdom	12 448	10 953	11 926	2 947	2 614	2 975	2 879	2 485	2 505	2 861	3 423	3 137
EUR 10	61 622	54 904	:	14 964	13 804	14 045	13 607	13 405	12 511	:	:	:
EUR 12	64 992	57 850	:	15 755	14 497	14 830	14 302	14 177	:	:	:	:
United States	30 515	24 348	23 768	6 612	5 919	6 431	6 366	5 659	5 337	6 381	6 449	5 610
Japan - Japon	19 412	13 630	16 010	4 185	3 605	3 270	3 325	3 440	3 510	3 916	4 345	4 238
Net / Solde												
UEBL/BLEU	497	315	:	132	74	91	80	69	182	:	:	:
Danmark	629	401	224	114	89	109	126	70	31	63	65	65
Deutschland	-201	-277	-468	20	22	-131	-154	-14	-100	-103	-195	-71
Ελλάδα	-424	-307	:	-86	-119	-39	-82	-71	-104	-81	:	:
España	1 746	1 387	:	405	369	342	372	309	:	:	:	:
France	-731	-821	-927	-135	-268	-137	-171	-245	-314	-302	-75	-236
Ireland	386	350	377	73	66	86	125	73	63	89	135	89
Italia	-1 602	-1 578	-1 465	-429	-461	-400	-282	-435	-376	-349	-343	-397
Nederland	3 056	2 322	:	737	553	625	545	600	472	525	543	:
Portugal	-239	-137	:	-29	-62	-40	-6	-30	:	:	:	:
United Kingdom	-1 441	-2 062	-2 189	-325	-511	-596	-478	-476	-573	-433	-556	-627
EUR 10	170	-1 655	:	101	-557	-392	-291	-428	-720	:	:	:
EUR 12	1 677	-406	:	477	-250	-90	75	-149	:	:	:	:
United States	-8 003	-5 275	-5 415	-1 454	-1 230	-1 611	-1 378	-1 092	-1 189	-1 699	-1 437	-1 095
Japan - Japon	-3 380	-2 339	-5 112	-607	-548	-388	-582	-802	-1 020	-1 260	-1 426	-1 405

II - TABLES BY HEADING

A.2.2 Insurance on transport

II - TABLEAUX PAR RUBRIQUE

A.2.2 Assurances transport

Mio ECU

	1985	1986	1987	1985	1986				1987			
				IV	I	II	III	IV	I	II	III	IV
Credit / Crédits												
UEBL/BLEU	56	46	:	13	11	9	11	14	:	:	:	:
Danmark	:	:	:	:	:	:	:	:	:	:	:	:
Deutschland	224	243	220	56	62	67	63	50	60	50	56	53
Ελλάδα	0	0	:	0	0	0	0	0	0	0	:	:
España	77	76	:	21	17	19	17	23	:	:	:	:
France	:	:	:	:	:	:	:	:	:	:	:	:
Ireland	0	0	0	0	0	0	0	0	0	0	0	0
Italia	97	88	87	23	24	22	19	22	21	21	21	24
Nederland	6	7	:	2	2	2	2	2	2	2	2	:
Portugal	11	7	:	3	1	2	2	2	:	:	:	:
United Kingdom	:	:	:	:	:	:	:	:	:	:	:	:
EUR 10	:	:	:	:	:	:	:	:	:	:	:	:
EUR 12	:	:	:	:	:	:	:	:	:	:	:	:
United States	0	0	0	0	0	0	0	0	0	0	0	0
Japan - Japon	347	239	269	76	61	48	59	70	67	56	79	66
Debit / Débits												
UEBL/BLEU	82	73	:	18	16	18	16	23	:	:	:	:
Danmark	:	:	:	:	:	:	:	:	:	:	:	:
Deutschland	595	504	517	139	133	127	123	120	121	129	129	138
Ελλάδα	80	58	:	18	15	15	14	14	15	16	:	:
España	144	175	:	39	38	47	38	52	:	:	:	:
France	:	:	:	:	:	:	:	:	:	:	:	:
Ireland	0	0	0	0	0	0	0	0	0	0	0	0
Italia	121	105	110	30	28	26	23	27	27	27	26	30
Nederland	186	158	:	47	41	41	36	40	39	37	41	:
Portugal	65	62	:	16	15	17	14	16	:	:	:	:
United Kingdom	:	:	:	:	:	:	:	:	:	:	:	:
EUR 10	:	:	:	:	:	:	:	:	:	:	:	:
EUR 12	:	:	:	:	:	:	:	:	:	:	:	:
United States	0	0	0	0	0	0	0	0	0	0	0	0
Japan - Japon	468	454	695	101	110	109	107	128	123	191	181	199
Net / Solde												
UEBL/BLEU	-27	-27	:	-4	-5	-9	-5	-9	:	:	:	:
Danmark	:	:	:	:	:	:	:	:	:	:	:	:
Deutschland	-370	-261	-297	-83	-71	-60	-60	-71	-61	-79	-72	-85
Ελλάδα	-80	-58	:	-18	-15	-15	-14	-14	-15	-16	:	:
España	-67	-99	:	-18	-21	-28	-21	-29	:	:	:	:
France	:	:	:	:	:	:	:	:	:	:	:	:
Ireland	0	0	0	0	0	0	0	0	0	0	0	0
Italia	-24	-17	-23	-7	-5	-4	-3	-5	-5	-6	-5	-7
Nederland	-179	-151	:	-45	-39	-40	-34	-38	-37	-35	-39	:
Portugal	-55	-55	:	-14	-13	-15	-12	-14	:	:	:	:
United Kingdom	:	:	:	:	:	:	:	:	:	:	:	:
EUR 10	:	:	:	:	:	:	:	:	:	:	:	:
EUR 12	:	:	:	:	:	:	:	:	:	:	:	:
United States	0	0	0	0	0	0	0	0	0	0	0	0
Japan - Japon	-120	-215	-426	-25	-49	-61	-48	-58	-56	-135	-102	-133

II - TABLES BY HEADING

II - TABLEAUX PAR RUBRIQUE

A.2.3 Travel

A.2.3 Voyages

Mio ECU

	1985	1986	1987	1985	1986					1987			
				IV	I	II	III	IV	I	II	III	IV	
Credit / Crédits													
UEBL/BLEU	2 198	2 315	:	489	370	596	742	610	425	:	:	:	
Danmark	1 861	1 832	1 925	368	302	446	659	387	347	469	682	428	
Deutschland	6 276	6 441	6 694	1 477	1 145	1 579	2 127	1 590	1 130	1 665	2 257	1 642	
Ελλάδα	1 865	1 843	:	326	138	428	911	360	152	467	:	:	
España	10 663	12 179	:	2 358	2 040	2 854	4 419	2 847	:	:	:	:	
France	10 495	9 886	10 097	2 270	1 852	2 624	3 333	2 077	1 816	2 707	3 616	1 958	
Ireland	724	671	725	113	91	169	282	127	99	174	315	137	
Italia	10 965	10 057	10 540	2 140	1 423	2 708	3 922	2 003	1 396	3 062	4 107	1 975	
Nederland	1 982	1 953	:	533	385	561	805	527	396	652	667	:	
Portugal	1 480	1 583	:	405	274	345	552	408	:	:	:	:	
United Kingdom	9 317	8 045	8 961	1 930	1 422	1 967	3 022	1 635	1 390	2 143	3 390	2 038	
EUR 10	45 682	43 042	:	9 647	7 128	11 078	15 802	9 316	7 151	:	:	:	
EUR 12	57 825	56 804	:	12 409	9 442	14 278	20 774	12 571	:	:	:	:	
United States	15 418	13 141	13 353	2 908	3 349	3 367	3 646	2 801	3 184	3 421	3 960	2 799	
Japan - Japon	1 496	1 480	1 783	354	280	339	344	500	359	450	464	498	
Debit / Débits													
UEBL/BLEU	2 710	3 021	:	503	467	722	1 184	651	569	:	:	:	
Danmark	1 977	2 203	2 480	432	432	528	701	499	543	570	763	604	
Deutschland	16 919	18 528	20 456	3 158	3 233	4 350	7 226	3 720	3 584	5 006	7 674	4 192	
Ελλάδα	481	500	:	130	106	104	158	131	86	99	:	:	
España	1 319	1 533	:	330	298	343	463	423	:	:	:	:	
France	6 023	6 622	7 267	1 318	1 268	1 485	2 359	1 510	1 454	1 715	2 725	1 373	
Ireland	562	695	705	112	105	186	280	124	93	184	266	162	
Italia	2 470	2 971	3 928	492	520	638	1 148	665	687	807	1 530	903	
Nederland	4 123	4 529	:	993	942	1 095	1 971	1 071	1 086	1 322	2 115	:	
Portugal	309	343	:	72	62	68	131	81	:	:	:	:	
United Kingdom	8 339	8 847	9 966	1 678	1 397	2 291	3 733	1 426	1 486	2 293	4 185	2 002	
EUR 10	43 604	47 916	:	8 816	8 469	11 399	18 760	9 797	9 588	:	:	:	
EUR 12	45 231	49 791	:	9 218	8 830	11 809	19 354	10 301	:	:	:	:	
United States	21 670	17 879	18 039	4 058	3 568	4 929	5 891	3 510	3 397	4 929	6 110	3 618	
Japan - Japon	6 319	7 328	9 294	1 618	1 498	1 792	2 078	1 941	1 895	2 251	2 681	2 467	
Net / Solde													
UEBL/BLEU	-512	-706	:	-13	-97	-125	-442	-42	-145	:	:	:	
Danmark	-116	-371	-555	-64	-130	-82	-42	-112	-196	-101	-82	-177	
Deutschland	-10 643	-12 087	-13 762	-1 682	-2 088	-2 772	-5 099	-2 129	-2 454	-3 341	-5 417	-2 550	
Ελλάδα	1 384	1 343	:	196	32	323	753	229	66	368	:	:	
España	9 344	10 646	:	2 028	1 742	2 512	3 956	2 424	:	:	:	:	
France	4 472	3 264	2 830	952	584	1 140	973	567	362	992	891	585	
Ireland	162	-25	19	1	-14	-17	3	3	6	-10	49	-26	
Italia	8 495	7 086	6 612	1 648	904	2 070	2 774	1 338	709	2 255	2 577	1 072	
Nederland	-2 141	-2 576	:	-460	-557	-533	-1 166	-545	-690	-670	-1 448	:	
Portugal	1 172	1 240	:	332	212	277	422	327	:	:	:	:	
United Kingdom	978	-802	-1 005	252	25	-324	-712	209	-96	-150	-795	36	
EUR 10	2 079	-4 874	:	830	-1 341	-320	-2 958	-481	-2 437	:	:	:	
EUR 12	12 595	7 013	:	3 191	613	2 469	1 420	2 270	:	:	:	:	
United States	-6 253	-4 738	-4 686	-1 150	-219	-1 562	-2 245	-709	-213	-1 508	-2 150	-819	
Japan - Japon	-4 823	-5 848	-7 512	-1 264	-1 218	-1 453	-1 734	-1 441	-1 536	-1 801	-2 218	-1 970	

II - TABLES BY HEADING

A.2.4 Investment income

II - TABLEAUX PAR RUBRIQUE

A.2.4 Revenus du capital

Mio ECU

	1985	1986	1987	1985	1986				1987			
				IV	I	II	III	IV	I	II	III	IV
	Credit / Crédits											
UEBL/BLEU	26 932	23 545	:	6 247	6 408	6 172	5 363	5 586	5 592	:	:	:
Danmark	1 953	2 075	2 274	494	574	528	444	492	517	525	608	625
Deutschland	19 762	21 701	24 314	5 191	4 838	5 683	5 432	5 747	5 798	5 836	6 057	6 623
Ελλάδα	160	81	:	34	26	13	23	22	18	16	:	:
España	2 234	1 516	:	463	407	429	360	323	:	:	:	:
France	25 383	21 173	20 269	5 830	5 500	5 672	4 999	5 002	4 640	5 081	5 143	5 405
Ireland	997	889	870	228	235	223	214	218	208	209	227	227
Italia	6 699	5 555	5 547	2 239	1 477	1 660	1 065	1 353	1 218	1 639	1 019	1 670
Nederland	12 022	10 749	:	2 651	2 791	2 771	2 643	2 548	2 836	3 078	3 419	:
Portugal	267	228	:	76	61	56	53	57	:	:	:	:
United Kingdom	89 530	70 978	68 544	20 196	18 659	17 910	17 463	16 947	16 427	16 999	17 688	17 430
EUR 10	183 438	156 746	:	43 110	40 507	40 632	37 646	37 914	37 253	:	:	:
EUR 12	185 939	158 490	:	43 649	40 975	41 116	38 059	38 294	:	:	:	:
United States	115 807	89 933	86 327	28 900	25 819	23 058	20 369	20 860	21 932	19 661	19 234	25 405
Japan - Japon	29 085	29 540	42 491	6 549	6 966	7 545	7 423	7 647	8 903	9 814	11 823	11 939
	Debit / Débits											
UEBL/BLEU	27 108	23 433	:	6 171	6 369	6 279	5 257	5 510	5 622	:	:	:
Danmark	5 382	5 594	5 859	1 252	1 263	1 550	1 334	1 340	1 265	1 663	1 458	1 472
Deutschland	15 499	17 573	21 098	3 780	4 363	4 750	4 137	4 323	5 410	5 494	4 913	5 282
Ελλάδα	1 621	1 373	:	429	261	394	325	389	302	325	:	:
España	4 613	3 546	:	967	924	1 011	860	759	:	:	:	:
France	27 434	22 780	21 857	6 091	5 893	5 816	5 738	5 332	4 827	5 275	5 874	5 881
Ireland	3 877	3 688	3 504	947	933	861	876	1 015	834	807	890	973
Italia	11 963	11 889	11 287	3 053	3 081	3 250	2 381	3 178	2 777	3 068	2 519	2 922
Nederland	10 922	10 596	:	2 619	2 726	3 041	2 320	2 494	2 675	3 431	2 788	:
Portugal	1 788	1 250	:	430	284	369	266	331	:	:	:	:
United Kingdom	83 749	63 406	61 088	19 681	16 829	16 097	15 208	15 272	14 559	15 097	15 600	15 832
EUR 10	187 554	160 330	:	44 021	41 719	42 037	37 576	38 853	38 271	:	:	:
EUR 12	193 955	165 126	:	45 418	42 927	43 418	38 702	39 943	:	:	:	:
United States	83 087	68 641	73 894	16 220	19 096	18 166	15 796	15 700	17 290	18 142	19 856	18 611
Japan - Japon	20 107	19 908	28 118	4 450	4 872	4 420	5 356	5 264	6 201	6 156	7 762	7 967
	Net / Solde											
UEBL/BLEU	-176	112	:	76	38	-107	105	76	-30	:	:	:
Danmark	-3 429	-3 518	-3 585	-757	-689	-1 022	-890	-848	-749	-1 138	-851	-847
Deutschland	4 263	4 128	3 215	1 411	475	933	1 296	1 424	388	341	1 144	1 341
Ελλάδα	-1 460	-1 291	:	-394	-235	-380	-303	-367	-284	-309	:	:
España	-2 379	-2 030	:	-504	-518	-583	-500	-436	:	:	:	:
France	-2 051	-1 607	-1 588	-261	-393	-144	-739	-331	-187	-194	-731	-476
Ireland	-2 880	-2 799	-2 633	-719	-698	-638	-663	-796	-626	-598	-663	-746
Italia	-5 264	-6 334	-5 740	-814	-1 604	-1 590	-1 315	-1 824	-1 559	-1 429	-1 500	-1 252
Nederland	1 100	153	:	32	65	-270	323	53	161	-353	632	:
Portugal	-1 520	-1 022	:	-354	-223	-314	-213	-274	:	:	:	:
United Kingdom	5 781	7 572	7 456	515	1 829	1 812	2 255	1 675	1 868	1 901	2 088	1 599
EUR 10	-4 116	-3 584	:	-911	-1 212	-1 405	70	-939	-1 018	:	:	:
EUR 12	-8 016	-6 636	:	-1 770	-1 953	-2 301	-643	-1 649	:	:	:	:
United States	32 719	21 293	12 433	12 680	6 723	4 893	4 573	5 160	4 642	1 519	-622	6 794
Japan - Japon	8 978	9 632	14 373	2 099	2 095	3 125	2 067	2 382	2 702	3 658	4 062	3 972

II - TABLES BY HEADING

II - TABLEAUX PAR RUBRIQUE

A.2.5 Earnings from work

A.2.5 Revenus du travail

Mio ECU

	1985	1986	1987	1985	1986					1987			
				IV	I	II	III	IV	I	II	III	IV	
Credit / Crédits													
UEBL/BLEU	566	623	:	152	151	146	151	176	152	:	:	:	
Danmark	0	0	:	0	0	0	0	0	:	:	:	:	
Deutschland	2 596	2 952	3 355	708	781	671	734	766	901	739	803	911	
Ελλάδα	41	25	:	11	5	5	5	9	6	20	:	:	
España	163	181	:	11	33	56	80	14	:	:	:	:	
France	2 078	2 316	2 374	578	519	669	521	607	544	528	656	646	
Ireland	0	:	0	0	0	0	0	:	0	0	0	0	
Italia	2 320	2 335	2 055	554	523	591	594	627	473	522	507	552	
Nederland	518	494	:	132	121	130	115	129	121	124	132	:	
Portugal	96	75	:	24	16	17	24	19	:	:	:	:	
United Kingdom	:	:	:	:	:	:	:	:	:	:	:	:	
EUR 10	:	:	:	:	:	:	:	:	:	:	:	:	
EUR 12	:	:	:	:	:	:	:	:	:	:	:	:	
United States	321	251	179	76	85	61	36	58	56	56	34	33	
Japan - Japon	281	167	101	76	49	36	36	35	45	56	0	0	
Debit / Débits													
UEBL/BLEU	456	486	:	132	113	123	117	134	121	:	:	:	
Danmark	0	0	:	0	0	0	0	0	:	:	:	:	
Deutschland	3 841	4 064	4 443	991	953	1 030	999	1 082	1 044	1 056	1 136	1 207	
Ελλάδα	59	61	:	13	15	18	14	14	15	17	:	:	
España	4	6	:	1	1	2	1	1	:	:	:	:	
France	2 996	2 946	2 858	785	742	734	697	773	728	679	729	722	
Ireland	0	:	0	0	0	0	0	:	0	0	0	0	
Italia	502	506	612	147	114	127	125	139	124	145	145	199	
Nederland	484	503	:	124	131	123	126	123	110	120	118	:	
Portugal	19	37	:	4	4	13	4	15	:	:	:	:	
United Kingdom	:	:	:	:	:	:	:	:	:	:	:	:	
EUR 10	:	:	:	:	:	:	:	:	:	:	:	:	
EUR 12	:	:	:	:	:	:	:	:	:	:	:	:	
United States	828	609	549	190	183	157	131	139	146	158	113	133	
Japan - Japon	401	334	247	101	85	97	83	81	112	135	0	0	
Net / Solde													
UEBL/BLEU	109	137	:	20	38	23	34	42	30	:	:	:	
Danmark	0	0	:	0	0	0	0	0	:	:	:	:	
Deutschland	-1 246	-1 111	-1 087	-283	-172	-359	-265	-315	-142	-316	-333	-296	
Ελλάδα	-17	-36	:	-1	-10	-13	-10	-5	-9	3	:	:	
España	159	175	:	10	32	53	78	13	:	:	:	:	
France	-919	-630	-485	-207	-222	-66	-176	-166	-184	-151	-72	-77	
Ireland	0	:	0	0	0	0	0	:	0	0	0	0	
Italia	1 818	1 829	1 442	408	409	463	469	488	349	377	363	354	
Nederland	33	-9	:	8	-10	7	-11	6	11	4	14	:	
Portugal	77	38	:	20	12	4	20	3	:	:	:	:	
United Kingdom	:	:	:	:	:	:	:	:	:	:	:	:	
EUR 10	:	:	:	:	:	:	:	:	:	:	:	:	
EUR 12	:	:	:	:	:	:	:	:	:	:	:	:	
United States	-508	-358	-370	-114	-97	-97	-95	-81	-90	-101	-79	-100	
Japan - Japon	-120	-167	-146	-25	-37	-61	-48	-46	-67	-79	0	0	

II - TABLES BY HEADING

A.2.6 Government transactions n.i.e.

II - TABLEAUX PAR RUBRIQUE

A.2.6 Transactions gouvernementales n.c.a.

Mio ECU

	1985	1986	1987	1985	1986				1987			
				IV	I	II	III	IV	I	II	III	IV
Credit / Crédits												
UEBL/BLEU	1 754	1 970	:	451	467	503	499	501	513	:	:	:
Danmark	133	108	95	23	41	17	26	22	20	23	23	29
Deutschland	10 183	10 192	10 364	2 673	2 538	2 537	2 484	2 633	2 427	2 541	2 647	2 748
Ελλάδα	43	38	:	14	10	16	10	3	9	12	:	:
España	112	116	:	28	24	29	31	31	:	:	:	:
France	2 374	2 383	2 284	782	530	620	514	718	482	534	533	735
Ireland	89	97	90	22	24	27	23	24	25	23	22	21
Italia	182	223	289	38	61	75	40	47	73	106	90	20
Nederland	406	496	:	106	139	100	115	142	120	129	128	:
Portugal	47	48	:	14	12	12	12	12	:	:	:	:
United Kingdom	2 421	2 260	2 046	599	591	584	545	539	635	546	361	504
EUR 10	17 586	17 767	:	4 710	4 402	4 478	4 256	4 631	4 304	:	:	:
EUR 12	17 745	17 931	:	4 751	4 438	4 519	4 299	4 674	:	:	:	:
United States	16 193	12 628	13 521	3 110	3 020	3 100	3 088	3 417	3 734	3 815	3 394	2 589
Japan - Japon	3 514	3 044	2 366	885	792	678	724	860	740	551	509	575
Debit / Débits												
UEBL/BLEU	374	340	:	74	110	91	62	76	93	:	:	:
Danmark	123	119	132	28	24	30	26	36	36	31	31	34
Deutschland	1 068	997	1 105	329	193	191	276	337	240	223	304	337
Ελλάδα	159	144	:	29	40	34	46	26	43	28	:	:
España	500	547	:	129	191	137	110	109	:	:	:	:
France	2 497	1 845	1 614	483	486	454	500	405	422	370	415	406
Ireland	28	33	31	7	8	8	8	8	8	8	8	8
Italia	532	435	498	156	75	130	88	142	155	104	123	116
Nederland	511	493	:	131	111	108	127	156	109	112	131	:
Portugal	106	99	:	21	33	28	21	19	:	:	:	:
United Kingdom	3 027	2 849	3 002	746	805	678	645	721	690	690	780	843
EUR 10	8 319	7 255	:	1 982	1 853	1 725	1 778	1 907	1 796	:	:	:
EUR 12	8 924	7 901	:	2 133	2 077	1 890	1 910	2 035	:	:	:	:
United States	18 076	14 525	13 689	4 374	3 946	3 694	3 504	3 405	3 341	3 388	3 654	3 320
Japan - Japon	521	465	370	114	122	121	143	105	101	113	91	89
Net / Solde												
UEBL/BLEU	1 380	1 630	:	378	356	412	438	425	420	:	:	:
Danmark	10	-11	-37	-5	17	-13	0	-14	-16	-8	-8	-6
Deutschland	9 115	9 196	9 259	2 345	2 346	2 345	2 208	2 296	2 188	2 317	2 343	2 411
Ελλάδα	-116	-106	:	-15	-30	-18	-37	-22	-34	-16	:	:
España	-387	-431	:	-101	-167	-108	-80	-78	:	:	:	:
France	-1 222	539	670	299	45	167	15	313	60	163	118	329
Ireland	62	64	59	15	15	18	15	16	17	15	14	13
Italia	-350	-213	-209	-118	-14	-56	-48	-95	-82	1	-33	-95
Nederland	-105	3	:	-25	29	-8	-13	-14	10	16	-3	:
Portugal	-59	-51	:	-8	-21	-16	-10	-7	:	:	:	:
United Kingdom	-606	-590	-956	-146	-214	-94	-100	-182	-55	-144	-419	-338
EUR 10	9 267	10 512	:	2 728	2 549	2 753	2 478	2 724	2 508	:	:	:
EUR 12	8 821	10 030	:	2 619	2 362	2 629	2 389	2 639	:	:	:	:
United States	-1 884	-1 898	-168	-1 264	-926	-593	-416	12	392	428	-260	-730
Japan - Japon	2 993	2 578	1 996	771	670	557	582	755	639	439	419	487

II - TABLES BY HEADING

II - TABLEAUX PAR RUBRIQUE

A.2.7 Other services

A.2.7 Autres services

Mio ECU

	1985	1986	1987	1985	1986				1987			
				IV	I	II	III	IV	I	II	III	IV
Credit / Crédits												
UEBL/BLEU	8 285	9 857	:	2 188	2 424	2 413	2 300	2 721	1 729	:	:	:
Danmark	2 060	2 075	2 243	523	438	489	524	580	508	525	556	654
Deutschland	15 536	16 574	15 897	4 117	3 859	3 914	3 982	4 820	3 907	4 281	3 755	3 954
Ελλάδα	1 230	1 172	:	325	237	289	390	257	325	322	:	:
España	1 860	2 201	:	566	554	436	548	660	:	:	:	:
France	47 256	38 774	36 480	11 971	11 046	9 418	8 467	9 844	9 060	9 259	8 663	9 498
Ireland	241	226	294	66	60	58	55	54	74	73	74	73
Italia	8 885	8 336	9 484	2 488	1 938	2 037	2 114	2 247	2 165	2 400	2 470	2 448
Nederland	6 491	6 426	:	1 729	1 807	1 643	1 368	1 599	1 560	1 789	1 696	:
Portugal	536	341	:	130	79	79	86	96	:	:	:	:
United Kingdom	18 455	18 166	17 340	4 658	4 674	4 611	4 682	4 200	4 151	4 300	4 624	4 265
EUR 10	108 439	101 606	:	28 065	26 482	24 872	23 882	26 322	23 479	:	:	:
EUR 12	110 835	104 149	:	28 762	27 115	25 387	24 515	27 078	:	:	:	:
United States	18 317	16 053	14 911	4 728	3 861	4 081	3 872	4 230	3 678	3 658	3 949	3 629
Japan - Japon	9 138	8 808	10 684	2 061	2 314	2 083	2 138	2 301	2 691	2 543	2 942	2 523
Debit / Débits												
UEBL/BLEU	7 169	7 857	:	1 844	1 898	1 830	1 844	2 287	1 885	:	:	:
Danmark	1 693	1 547	1 384	437	396	343	366	411	328	347	323	387
Deutschland	17 631	18 556	19 200	4 582	4 577	4 371	4 333	5 275	4 911	4 417	4 837	5 034
Ελλάδα	381	352	:	97	90	92	96	74	61	62	:	:
España	2 576	2 398	:	659	605	677	568	551	:	:	:	:
France	37 739	29 685	28 934	9 323	8 750	7 213	6 406	7 316	7 149	7 349	6 916	7 520
Ireland	438	416	606	170	99	93	113	110	157	111	210	128
Italia	10 086	9 167	10 209	2 663	2 415	2 248	1 947	2 557	2 557	2 195	2 651	2 806
Nederland	6 907	6 843	:	1 696	1 661	1 722	1 704	1 765	1 718	1 337	1 380	:
Portugal	401	396	:	96	90	94	106	106	:	:	:	:
United Kingdom	7 672	6 704	5 560	1 959	1 779	1 754	1 603	1 567	1 445	1 523	1 339	1 253
EUR 10	89 715	81 125	:	22 771	21 666	19 667	18 410	21 363	20 211	:	:	:
EUR 12	92 692	83 919	:	23 526	22 361	20 438	19 084	22 020	:	:	:	:
United States	7 268	6 123	6 424	1 644	1 571	1 586	1 568	1 406	1 637	1 711	1 674	1 405
Japan - Japon	19 466	17 426	19 194	4 577	4 457	4 166	4 299	4 532	4 541	4 783	5 238	4 625
Net / Solde												
UEBL/BLEU	1 115	2 000	:	344	525	583	456	434	-156	:	:	:
Danmark	368	529	859	86	43	147	158	169	181	178	234	267
Deutschland	-2 095	-1 982	-3 303	-464	-719	-457	-350	-456	-1 004	-136	-1 082	-1 081
Ελλάδα	850	820	:	228	147	197	293	182	265	260	:	:
España	-716	-197	:	-92	-51	-241	-20	109	:	:	:	:
France	9 518	9 089	7 546	2 648	2 296	2 204	2 061	2 528	1 911	1 910	1 747	1 978
Ireland	-197	-189	-312	-104	-39	-35	-58	-56	-84	-37	-137	-54
Italia	-1 201	-830	-725	-175	-477	-211	168	-310	-392	205	-180	-358
Nederland	-417	-417	:	33	146	-79	-335	-166	-158	452	317	:
Portugal	135	-55	:	34	-11	-16	-20	-9	:	:	:	:
United Kingdom	10 783	11 463	11 780	2 699	2 894	2 857	3 079	2 633	2 706	2 777	3 285	3 012
EUR 10	18 724	20 481	:	5 294	4 816	5 205	5 471	4 958	3 268	:	:	:
EUR 12	18 143	20 229	:	5 236	4 754	4 949	5 431	5 058	:	:	:	:
United States	11 049	9 930	8 487	3 085	2 290	2 495	2 304	2 824	2 041	1 947	2 274	2 224
Japan - Japon	-10 327	-8 617	-8 509	-2 516	-2 143	-2 083	-2 162	-2 231	-1 850	-2 240	-2 297	-2 102

II - TABLES BY HEADING

II - TABLEAUX PAR RUBRIQUE

B. Unrequited transfers

B. Transferts unilatéraux

Mio ECU

	1985	1986	1987	1985	1986				1987			
				IV	I	II	III	IV	I	II	III	IV
Credit / Crédits												
UEBL/BLEU	1 921	1 879	:	489	489	526	442	420	464	:	:	:
Danmark	1 155	1 390	1 354	204	318	345	428	272	472	376	360	147
Deutschland	7 936	9 102	8 770	2 119	2 178	2 443	2 336	2 145	2 736	2 408	2 230	1 395
Ελλάδα	2 187	2 409	:	570	570	515	628	691	565	496	:	:
España	2 343	2 887	:	750	568	682	692	940	:	:	:	:
France	7 651	8 525	8 230	2 346	2 188	1 903	2 266	2 169	2 042	2 790	2 187	1 210
Ireland	1 856	1 868	1 710	471	404	498	457	507	401	540	426	343
Italia	6 928	6 477	7 314	1 460	1 694	1 580	1 715	1 488	2 442	2 186	1 584	1 101
Nederland	3 016	3 271	:	754	762	770	1 022	717	1 122	1 150	1 014	:
Portugal	3 018	3 245	:	807	694	809	1 014	729	:	:	:	:
United Kingdom	5 741	5 651	5 594	1 472	1 577	1 479	1 403	1 193	1 770	1 488	1 287	1 048
EUR 10	38 391	40 572	:	9 885	10 180	10 058	10 697	9 603	12 016	:	:	:
EUR 12	43 753	46 704	:	11 442	11 442	11 549	12 403	11 272	:	:	:	:
United States	1 897	1 743	1 794	493	451	412	475	383	392	473	498	443
Japan - Japon	574	430	538	101	97	109	95	116	179	146	91	122
Debit / Débits												
UEBL/BLEU	2 852	2 845	:	814	746	710	722	665	838	:	:	:
Danmark	1 332	1 681	1 532	339	378	503	371	399	389	393	380	371
Deutschland	20 916	21 811	22 449	5 646	5 148	5 516	5 481	5 666	5 730	5 548	5 519	5 653
Ελλάδα	5	8	:	1	1	1	2	2	2	1	:	:
España	890	1 775	:	147	365	335	374	693	:	:	:	:
France	11 127	12 916	12 285	3 074	3 369	3 023	3 037	3 487	2 649	3 117	3 371	3 147
Ireland	489	564	566	146	123	124	198	119	147	156	144	119
Italia	5 500	8 121	8 164	1 265	2 196	1 701	2 057	2 168	2 277	1 965	2 033	1 889
Nederland	4 307	4 905	:	1 222	1 048	1 157	1 199	1 504	1 308	1 271	1 455	:
Portugal	111	394	:	27	76	93	109	116	:	:	:	:
United Kingdom	11 618	9 090	10 337	2 593	1 965	2 459	2 514	2 152	3 047	2 437	2 654	2 199
EUR 10	58 147	61 943	:	15 099	14 974	15 193	15 581	16 162	16 387	:	:	:
EUR 12	59 148	64 111	:	15 273	15 415	15 622	16 064	16 971	:	:	:	:
United States	21 951	17 641	13 420	5 866	3 641	4 820	4 679	4 497	3 050	3 095	3 032	4 249
Japan - Japon	2 752	2 518	3 722	632	901	581	558	500	1 121	720	656	1 195
Net / Solde												
UEBL/BLEU	-931	-966	:	-324	-257	-184	-279	-245	-373	:	:	:
Danmark	-177	-291	-178	-135	-60	-157	57	-127	83	-18	-20	-224
Deutschland	-12 980	-12 709	-13 679	-3 527	-2 971	-3 073	-3 145	-3 521	-2 994	-3 139	-3 289	-4 257
Ελλάδα	2 182	2 400	:	569	569	513	626	689	563	495	:	:
España	1 454	1 112	:	603	202	346	318	248	:	:	:	:
France	-3 476	-4 391	-4 055	-728	-1 181	-1 120	-772	-1 318	-607	-328	-1 183	-1 937
Ireland	1 366	1 303	1 144	325	281	374	259	388	254	384	281	224
Italia	1 428	-1 644	-850	194	-502	-121	-342	-679	165	221	-448	-788
Nederland	-1 291	-1 634	:	-467	-285	-387	-178	-787	-186	-120	-441	:
Portugal	2 907	2 851	:	780	619	716	905	612	:	:	:	:
United Kingdom	-5 877	-3 439	-4 743	-1 121	-388	-980	-1 112	-959	-1 277	-948	-1 367	-1 151
EUR 10	-19 755	-21 371	:	-5 214	-4 794	-5 135	-4 884	-6 559	-4 371	:	:	:
EUR 12	-15 395	-17 407	:	-3 831	-3 974	-4 073	-3 661	-5 699	:	:	:	:
United States	-20 054	-15 898	-11 626	-5 373	-3 191	-4 408	-4 204	-4 114	-2 657	-2 622	-2 534	-3 806
Japan - Japon	-2 178	-2 089	-3 184	-531	-804	-472	-463	-383	-942	-574	-566	-1 073

II - TABLES BY HEADING

II - TABLEAUX PAR RUBRIQUE

B.1 Private transfers

B.1 Transferts privés

Mio ECU

	1985	1986	1987	1985	1986				1987			
				IV	I	II	III	IV	I	II	III	IV
Credit / Crédits												
UEBL/BLEU	813	749	:	206	178	184	186	201	210	:	:	:
Danmark	96	86	113	25	17	22	24	21	29	27	33	24
Deutschland	1 085	1 099	1 125	288	241	286	299	273	279	241	298	307
Ελλάδα	1 051	995	:	247	200	239	286	268	218	269	:	:
España	2 254	1 990	:	726	547	437	486	522	:	:	:	:
France	1 922	2 098	1 955	506	496	546	520	536	451	510	506	488
Ireland	85	72	67	22	20	18	17	17	17	17	17	17
Italia	2 393	2 229	2 139	582	528	537	598	565	506	521	587	525
Nederland	464	495	:	111	122	109	150	114	203	123	140	:
Portugal	2 874	2 767	:	780	628	619	862	658	:	:	:	:
United Kingdom	2 568	2 444	2 394	650	607	621	657	559	586	610	612	587
EUR 10	10 477	10 268	:	2 637	2 409	2 564	2 737	2 553	2 498	:	:	:
EUR 12	15 605	15 025	:	4 143	3 584	3 620	4 085	3 733	:	:	:	:
United States	1 844	1 647	1 771	493	402	412	439	383	381	461	487	443
Japan - Japon	468	358	471	88	73	85	83	105	135	135	91	111
Debit / Débits												
UEBL/BLEU	977	854	:	261	225	189	197	243	233	:	:	:
Danmark	171	203	161	57	35	73	46	45	39	40	35	48
Deutschland	5 672	5 827	5 607	1 475	1 268	1 398	1 742	1 420	1 348	1 402	1 473	1 385
Ελλάδα	5	8	:	1	1	1	2	2	2	1	:	:
España	442	471	:	102	100	101	108	163	:	:	:	:
France	3 634	3 587	3 466	921	896	858	933	899	867	833	900	866
Ireland	6	5	5	1	1	1	1	1	1	1	1	1
Italia	645	742	1 023	189	226	136	135	245	312	153	178	381
Nederland	1 085	1 147	:	278	263	278	285	317	328	308	327	:
Portugal	108	112	:	25	27	27	29	30	:	:	:	:
United Kingdom	2 800	2 620	2 555	707	675	683	645	617	620	634	641	661
EUR 10	14 996	14 994	:	3 891	3 592	3 617	3 988	3 788	3 751	:	:	:
EUR 12	15 546	15 578	:	4 019	3 719	3 744	4 125	3 981	:	:	:	:
United States	4 369	3 342	2 881	1 049	828	872	796	848	729	732	713	708
Japan - Japon	828	955	1 312	228	231	266	261	209	292	394	305	310
Net / Solde												
UEBL/BLEU	-165	-105	:	-56	-47	-5	-11	-42	-23	:	:	:
Danmark	-75	-117	-48	-32	-18	-51	-23	-24	-9	-13	-2	-24
Deutschland	-4 587	-4 728	-4 482	-1 187	-1 027	-1 112	-1 443	-1 147	-1 069	-1 160	-1 175	-1 078
Ελλάδα	1 046	987	:	245	199	237	284	266	215	268	:	:
España	1 812	1 518	:	623	447	337	378	359	:	:	:	:
France	-1 712	-1 489	-1 511	-415	-400	-312	-413	-363	-416	-324	-393	-378
Ireland	80	67	62	21	18	17	16	16	15	15	15	15
Italia	1 748	1 487	1 116	393	302	402	463	320	194	368	409	145
Nederland	-621	-651	:	-167	-141	-169	-135	-203	-126	-184	-187	:
Portugal	2 766	2 654	:	755	602	592	834	628	:	:	:	:
United Kingdom	-232	-176	-161	-57	-69	-61	12	-58	-34	-24	-29	-74
EUR 10	-4 518	-4 726	:	-1 255	-1 183	-1 053	-1 251	-1 235	-1 253	:	:	:
EUR 12	59	-553	:	123	-135	-124	-40	-248	:	:	:	:
United States	-2 525	-1 695	-1 110	-556	-426	-460	-356	-465	-348	-270	-226	-266
Japan - Japon	-361	-597	-841	-139	-158	-182	-178	-105	-157	-259	-215	-199

II - TABLES BY HEADING

II - TABLEAUX PAR RUBRIQUE

B.2 Official transfers

B.2 Transferts publics

Mio ECU

	1985	1986	1987	1985	1986					1987			
				IV	I	II	III	IV	I	II	III	IV	
Credit / Crédits													
UEBL/BLEU	1 109	1 130	:	284	311	341	257	219	254	:	:	:	
Danmark	1 059	1 303	1 241	178	301	323	404	251	443	349	327	123	
Deutschland	6 850	8 004	7 644	1 831	1 936	2 157	2 038	1 873	2 457	2 167	1 932	1 088	
Ελλάδα	1 136	1 413	:	324	370	276	342	423	348	227	:	:	
España	90	898	:	24	21	245	207	418	:	:	:	:	
France	5 730	6 426	6 275	1 840	1 691	1 356	1 746	1 633	1 591	2 280	1 681	722	
Ireland	1 770	1 795	1 643	448	385	480	440	490	385	523	409	326	
Italia	4 535	4 248	5 175	878	1 166	1 042	1 117	923	1 936	1 665	998	576	
Nederland	2 552	2 776	:	643	641	661	872	603	919	1 027	874	:	
Portugal	144	479	:	27	66	190	152	71	:	:	:	:	
United Kingdom	3 173	3 207	3 199	823	970	857	745	634	1 185	879	675	461	
EUR 10	27 914	30 303	:	7 248	7 771	7 494	7 959	7 050	9 518	:	:	:	
EUR 12	28 148	31 679	:	7 299	7 857	7 929	8 318	7 539	:	:	:	:	
United States	53	95	22	0	49	0	36	0	11	11	11	0	
Japan - Japon	107	72	67	13	24	24	12	12	45	11	0	11	
Debit / Débits													
UEBL/BLEU	1 875	1 991	:	552	521	521	525	423	604	:	:	:	
Danmark	1 161	1 477	1 371	282	342	430	324	353	350	353	345	323	
Deutschland	15 243	15 984	16 841	4 171	3 880	4 118	3 740	4 247	4 382	4 146	4 046	4 268	
Ελλάδα	0	0	:	0	0	0	0	0	0	0	:	:	
España	448	1 303	:	44	265	235	266	530	:	:	:	:	
France	7 494	9 329	8 819	2 152	2 473	2 164	2 104	2 588	1 782	2 284	2 471	2 282	
Ireland	484	559	561	144	122	123	196	118	146	155	143	117	
Italia	4 855	7 379	7 140	1 077	1 970	1 565	1 921	1 923	1 966	1 811	1 855	1 509	
Nederland	3 222	3 759	:	943	785	879	914	1 187	980	963	1 129	:	
Portugal	3	282	:	1	49	67	81	86	:	:	:	:	
United Kingdom	8 818	6 470	7 782	1 886	1 290	1 776	1 869	1 536	2 427	1 803	2 014	1 538	
EUR 10	43 151	46 948	:	11 208	11 382	11 576	11 593	12 374	12 636	:	:	:	
EUR 12	43 602	48 533	:	11 254	11 696	11 877	11 940	12 990	:	:	:	:	
United States	17 582	14 299	10 539	4 817	2 813	3 948	3 884	3 649	2 321	2 363	2 319	3 541	
Japan - Japon	1 924	1 564	2 410	405	670	315	297	291	830	326	351	885	
Net / Solde													
UEBL/BLEU	-766	-861	:	-268	-210	-180	-268	-203	-350	:	:	:	
Danmark	-102	-174	-130	-104	-41	-107	80	-102	93	-5	-18	-200	
Deutschland	-8 393	-7 980	-9 197	-2 340	-1 944	-1 961	-1 702	-2 374	-1 925	-1 979	-2 114	-3 179	
Ελλάδα	1 136	1 413	:	324	370	276	342	423	348	227	:	:	
España	-358	-406	:	-20	-245	10	-59	-112	:	:	:	:	
France	-1 764	-2 902	-2 544	-312	-781	-808	-358	-955	-191	-4	-790	-1 559	
Ireland	1 286	1 236	1 082	304	263	357	243	373	239	369	266	209	
Italia	-320	-3 131	-1 966	-199	-804	-523	-805	-1 000	-29	-147	-857	-933	
Nederland	-670	-983	:	-300	-144	-218	-42	-584	-60	64	-255	:	
Portugal	142	197	:	25	17	124	71	-15	:	:	:	:	
United Kingdom	-5 645	-3 263	-4 582	-1 064	-320	-919	-1 123	-901	-1 242	-924	-1 339	-1 077	
EUR 10	-15 237	-16 645	:	-3 960	-3 611	-4 081	-3 633	-5 324	-3 119	:	:	:	
EUR 12	-15 454	-16 854	:	-3 954	-3 839	-3 948	-3 622	-5 450	:	:	:	:	
United States	-17 529	-14 203	-10 516	-4 817	-2 765	-3 948	-3 848	-3 649	-2 310	-2 352	-2 308	-3 541	
Japan - Japon	-1 817	-1 492	-2 343	-392	-645	-291	-285	-279	-785	-315	-351	-874	

II - TABLES BY HEADING

II - TABLEAUX PAR RUBRIQUE

C. Current account (A + B)

C. Balance courante (A + B)

Mio ECU

	1985	1986	1987	1985	1986				1987			
				IV	I	II	III	IV	I	II	III	IV
Credit / Crédits												
UEBL/BLEU	111 193	108 405	:	27 753	27 213	27 380	26 273	27 520	26 028	:	:	:
Danmark	34 595	32 167	32 711	8 306	7 706	8 183	7 748	7 907	7 922	8 098	8 196	8 496
Deutschland	300 735	311 254	319 246	78 095	75 067	77 898	76 746	81 543	77 310	78 293	78 441	85 202
Ελλάδα	11 515	10 411	:	2 745	2 107	2 473	3 165	2 657	2 141	2 493	:	:
España	52 818	49 817	:	13 623	10 938	12 732	13 073	13 062	:	:	:	:
France	233 007	213 925	209 942	59 929	55 373	54 434	49 984	54 133	49 921	53 070	51 896	55 055
Ireland	17 987	16 986	17 898	4 325	4 144	4 439	4 148	4 271	3 906	4 688	4 660	4 643
Italia	142 491	137 444	142 155	36 522	32 767	35 049	34 536	35 093	32 796	36 494	35 688	37 177
Nederland	117 295	107 206	:	29 223	28 462	27 789	25 314	26 010	26 873	27 682	27 044	:
Portugal	13 463	13 423	:	3 501	2 986	3 343	3 708	3 382	:	:	:	:
United Kingdom	269 078	222 640	225 673	65 084	56 416	57 772	54 056	54 396	53 169	55 574	57 952	58 978
EUR 10	1 237 897	1 160 438	:	311 983	289 255	295 417	281 972	293 529	280 065	:	:	:
EUR 12	1 304 178	1 223 678	:	329 107	303 179	311 491	298 752	309 973	:	:	:	:
United States	475 010	381 122	365 589	109 015	99 866	99 912	89 705	92 063	87 998	89 370	90 841	97 273
Japan - Japon	288 875	263 713	263 410	71 290	62 039	68 231	66 759	66 821	60 370	64 825	68 971	69 223
Debit / Débits												
UEBL/BLEU	110 274	104 740	:	27 771	26 490	26 255	25 208	26 770	25 828	:	:	:
Danmark	38 369	36 655	35 265	9 555	8 770	9 543	8 669	8 969	8 369	8 790	8 646	9 461
Deutschland	278 954	271 219	280 237	68 446	66 846	69 061	67 467	67 845	67 220	68 798	71 545	72 675
Ελλάδα	15 856	12 155	:	3 719	3 047	3 093	3 040	2 984	2 809	3 160	:	:
España	49 179	45 634	:	12 525	10 406	11 792	10 579	12 832	:	:	:	:
France	233 456	210 985	214 497	58 502	55 814	53 431	49 287	52 453	51 682	53 593	52 766	56 455
Ireland	18 898	17 687	17 555	4 751	4 443	4 432	4 249	4 571	4 217	4 323	4 392	4 623
Italia	147 631	134 803	143 041	36 892	36 021	33 982	29 868	34 933	34 820	35 518	34 236	38 466
Nederland	110 263	102 215	:	27 451	26 165	25 683	24 835	26 035	26 348	26 131	26 868	:
Portugal	12 963	12 278	:	3 159	2 895	3 263	2 966	3 159	:	:	:	:
United Kingdom	263 086	222 839	228 870	62 257	55 545	58 153	55 443	53 698	52 836	56 317	60 087	59 630
EUR 10	1 216 786	1 113 298	:	299 344	283 142	283 632	268 066	278 258	274 128	:	:	:
EUR 12	1 278 929	1 171 210	:	315 028	296 442	298 687	281 610	294 248	:	:	:	:
United States	627 877	524 681	504 968	144 528	132 469	136 086	129 468	127 170	117 745	125 902	133 654	127 724
Japan - Japon	224 746	177 014	188 384	52 542	48 423	44 143	42 697	42 080	41 734	45 040	50 212	51 308
Net / Solde												
UEBL/BLEU	920	3 665	:	-18	724	1 125	1 065	751	201	:	:	:
Danmark	-3 774	-4 488	-2 554	-1 249	-1 064	-1 360	-920	-1 062	-447	-692	-450	-965
Deutschland	21 780	40 035	39 009	9 650	8 221	8 836	9 279	13 698	10 090	9 495	6 896	12 527
Ελλάδα	-4 341	-1 744	:	-975	-940	-620	125	-328	-668	-667	:	:
España	3 639	4 183	:	1 099	532	940	2 494	230	:	:	:	:
France	-449	2 940	-4 555	1 427	-441	1 004	698	1 680	-1 761	-524	-870	-1 400
Ireland	-910	-701	343	-426	-299	7	-101	-301	-311	365	268	21
Italia	-5 140	2 641	-885	-370	-3 255	1 067	4 668	160	-2 024	976	1 452	-1 289
Nederland	7 032	4 991	:	1 772	2 297	2 107	479	-25	525	1 551	176	:
Portugal	500	1 145	:	341	91	80	742	223	:	:	:	:
United Kingdom	5 992	-199	-3 197	2 827	870	-381	-1 387	698	333	-743	-2 136	-652
EUR 10	21 110	47 139	:	12 639	6 113	11 785	13 906	15 271	5 937	:	:	:
EUR 12	25 249	52 467	:	14 079	6 736	12 805	17 142	15 724	:	:	:	:
United States	-152 868	-143 559	-139 379	-35 512	-32 603	-36 174	-39 763	-35 107	-29 747	-36 531	-42 813	-30 451
Japan - Japon	64 129	86 699	75 026	18 749	13 616	24 088	24 062	24 741	18 636	19 785	18 759	17 914

II - TABLES BY HEADING

D. Capital excluding reserves

Mio ECU

II - TABLEAUX PAR RUBRIQUE

D. Capitaux à l'exclusion des réserves

	1985	1986	1987	1985					1986					1987			
				1985					1986					1987			
				IV	I	II	III	IV	I	II	III	IV	I	II	III	IV	
Assets / Avoirs																	
UEBL/BLEU	-77 498	-70 061	:	-20 733	-18 202	3 221	-25 114	-30 179	-1 346	:	:	:	:	:			
Danmark	-5 065	1 278	-3 588	-3 555	157	-2 303	2 089	1 234	-902	-1 423	-1 294	32	:	:			
Deutschland	-49 810	-73 626	-37 688	-24 818	-18 666	-18 809	-16 397	-19 754	-14 024	-17 016	-7 731	1 083	:	:			
Ελλάδα	0	0	:	0	0	0	0	0	0	0	:	:	:	:			
España	-2 449	-1 203	:	-980	-191	-926	48	-146	:	:	:	:	:	:			
France	-13 006	-17 432	-46 504	-11 868	2 774	108	-2 542	-17 771	-7 308	-14 739	-9 290	-15 168	:	:			
Ireland	-105	-714	-1 798	-276	-592	-258	110	0	-311	-894	-326	-266	:	:			
Italia	-9 883	-5 007	:	-13 458	11 438	-4 602	1 201	-13 046	2 576	-6 455	-2 407	:	:	:			
Nederland	-14 494	-17 075	0	-4 069	-4 746	-8 005	-1 016	-3 668	-6 343	-4 766	-2 699	0	:	:			
Portugal	-393	178	:	-20	171	-50	58	2	:	:	:	:	:	:			
United Kingdom	-84 659	-129 876	-83 240	-18 759	-22 872	-22 422	-56 788	-27 794	-16 732	-26 611	-32 564	-7 333	:	:			
EUR 10	-254 519	-312 513	:	-97 536	-50 708	-53 070	-98 458	-110 978	-44 390	:	:	:	:	:			
EUR 12	-257 361	-313 538	:	-98 536	-50 728	-54 046	-98 352	-111 122	:	:	:	:	:	:			
United States	-33 614	-97 130	-62 088	-18 685	-16 478	-27 455	-24 240	-28 786	10 753	-16 769	-23 929	-32 011	:	:			
Japan - Japon	-141 578	-219 504	-215 717	-41 644	-38 327	-35 290	-59 205	-85 404	-50 087	-60 751	-78 996	-26 501	:	:			
Liabilities / Engagements																	
UEBL/BLEU	76 689	66 044	:	21 218	17 338	-3 840	22 988	29 773	1 054	:	:	:	:	:			
Danmark	11 670	2 670	2 910	5 078	223	2 765	298	-609	1 075	1 642	1 112	-919	:	:			
Deutschland	26 156	38 385	23 031	14 784	12 729	6 318	11 348	7 990	12 652	9 042	4 613	-3 275	:	:			
Ελλάδα	4 219	2 096	:	886	1 005	595	171	345	854	580	:	:	:	:			
España	-1 631	-524	:	-1 238	-281	-1 043	562	208	:	:	:	:	:	:			
France	16 795	15 573	44 213	11 063	-1 491	5 342	275	11 448	8 256	14 526	8 884	12 548	:	:			
Ireland	1 788	2 545	2 481	-14	1 501	382	355	339	793	961	290	437	:	:			
Italia	10 859	5 703	9 176	8 498	-6 926	7 538	-6 218	11 309	4 178	6 269	-1 271	0	:	:			
Nederland	9 247	14 315	:	4 038	3 189	5 466	2 358	3 569	5 980	5 065	2 643	:	:	:			
Portugal	1 213	-406	:	-147	248	-178	-7	-454	:	:	:	:	:	:			
United Kingdom	73 707	120 734	104 491	24 935	20 276	18 880	61 142	20 437	23 607	34 249	28 081	18 555	:	:			
EUR 10	231 130	268 065	:	90 487	47 843	43 445	92 716	84 601	58 449	:	:	:	:	:			
EUR 12	230 712	267 135	:	89 102	47 810	42 224	93 271	84 355	:	:	:	:	:	:			
United States	166 736	215 554	175 188	62 049	40 312	50 731	68 006	56 130	24 500	42 935	59 558	48 277	:	:			
Japan - Japon	71 678	145 099	177 015	20 493	24 053	14 387	39 823	65 543	41 095	49 778	63 484	23 137	:	:			
Net / Solde																	
UEBL/BLEU	-808	-4 016	:	485	-864	-619	-2 126	-407	-292	:	:	:	:	:			
Danmark	6 605	3 947	-678	1 523	380	461	2 387	625	173	219	-183	-888	:	:			
Deutschland	-23 654	-35 241	-14 656	-10 034	-5 937	-12 491	-5 049	-11 764	-1 372	-7 974	-3 118	-2 192	:	:			
Ελλάδα	4 219	2 096	:	886	1 005	595	171	345	854	580	:	:	:	:			
España	-4 080	-1 727	:	-2 217	-473	-1 969	609	62	:	:	:	:	:	:			
France	3 789	-1 859	-2 292	-805	1 282	5 449	-2 268	-6 323	948	-213	-406	-2 620	:	:			
Ireland	1 684	1 831	683	-290	909	124	465	339	481	67	-36	171	:	:			
Italia	976	695	:	-4 961	4 513	2 936	-5 017	-1 736	6 754	-1 86	-3 678	:	:	:			
Nederland	-5 247	-2 759	:	-31	-1 557	-2 539	1 341	-99	-363	299	-56	:	:	:			
Portugal	820	-228	:	-167	419	-228	51	-452	:	:	:	:	:	:			
United Kingdom	-10 952	-9 141	21 251	6 176	-2 596	-3 541	4 354	-7 357	6 874	7 638	-4 483	11 222	:	:			
EUR 10	-23 389	-44 447	:	-7 049	-2 864	-9 625	-5 742	-26 377	14 059	:	:	:	:	:			
EUR 12	-26 649	-46 402	:	-9 434	-2 918	-11 822	-5 081	-26 767	:	:	:	:	:	:			
United States	133 121	118 423	113 100	43 363	23 834	23 276	43 766	27 345	35 253	26 166	35 628	16 266	:	:			
Japan - Japon	-69 901	-74 405	-38 701	-21 151	-14 274	-20 903	-19 383	-19 861	-8 993	-10 973	-15 512	-3 364	:	:			

II - TABLES BY HEADING

II - TABLEAUX PAR RUBRIQUE

D.1 Direct investment

D.1 Investissements directs

Mio ECU

	1985	1986	1987	1985	1986				1987			
				IV	I	II	III	IV	I	II	III	IV
Assets / Avoirs												
UEBL/BLEU	-305	-1 660	:	-284	-34	-722	-53	-859	-245	:	:	:
Danmark	0	0	:	0	0	0	0	0	:	:	:	:
Deutschland	-6 357	-9 627	-7 956	-2 166	-791	-1 687	-2 207	-4 942	-2 014	-1 946	-1 645	-2 350
Ελλάδα	0	0	:	0	0	0	0	0	0	0	:	:
España	-331	-383	:	-54	-95	-86	-100	-103	:	:	:	:
France	-2 944	-5 324	-7 066	-802	-931	-730	-815	-2 849	-1 153	-1 563	-1 146	-3 204
Ireland	0	0	0	0	0	0	0	0	0	0	0	0
Italia	-2 373	-2 719	:	-1 069	-342	-815	-629	-932	-951	-1 019	-2 039	:
Nederland	-4 618	-4 270	:	-1 325	-959	-855	-1 275	-1 349	-1 957	-1 140	-674	:
Portugal	-29	0	:	-9	-4	-2	14	-7	:	:	:	:
United Kingdom	-14 901	-15 810	-22 739	-2 674	-1 667	-2 671	-4 470	-7 002	-2 773	-6 532	-7 841	-5 592
EUR 10	-31 499	-39 410	:	-8 320	-4 725	-7 480	-9 447	-17 933	:	:	:	:
EUR 12	-31 860	-39 793	:	-8 383	-4 823	-7 568	-9 533	-18 043	:	:	:	:
United States	-22 312	-28 931	-32 950	-7 017	-12 410	-9 168	-6 140	-1 534	-9 217	-5 863	-5 442	-12 337
Japan - Japon	-8 457	-14 585	-16 783	-2 137	-2 618	-2 555	-3 385	-5 950	-2 792	-4 097	-4 661	-5 234
Liabilities / Engagements												
UEBL/BLEU	1 267	644	:	570	-7	36	80	541	278	:	:	:
Danmark	0	0	:	0	0	0	0	0	:	:	:	:
Deutschland	787	1 026	1 669	-154	1 271	-469	60	165	726	121	682	139
Ελλάδα	588	477	:	124	90	120	144	123	99	136	:	:
España	2 565	3 502	:	771	680	1 091	715	1 013	:	:	:	:
France	2 923	2 792	3 779	802	356	695	714	1 027	749	781	645	1 603
Ireland	210	-44	77	84	-11	-11	-11	-10	19	19	19	19
Italia	1 331	-136	:	266	480	948	-846	-718	977	-739	-1 007	:
Nederland	595	2 123	:	438	329	707	446	720	713	64	358	:
Portugal	333	243	:	92	84	46	46	66	:	:	:	:
United Kingdom	7 394	7 888	8 972	1 333	2 136	1 875	2 222	1 654	1 944	394	3 160	3 473
EUR 10	15 095	14 770	:	3 464	4 644	3 902	2 809	3 501	:	:	:	:
EUR 12	17 992	18 515	:	4 327	5 408	5 039	3 570	4 580	:	:	:	:
United States	25 224	25 112	35 125	3 919	1 985	4 723	5 998	12 144	6 862	8 249	10 896	9 118
Japan - Japon	815	239	1 031	379	146	48	-36	70	325	236	373	111
Net / Solde												
UEBL/BLEU	962	-1 016	:	286	-41	-685	27	-319	33	:	:	:
Danmark	0	0	:	0	0	0	0	0	:	:	:	:
Deutschland	-5 571	-8 600	-6 287	-2 320	480	-2 156	-2 147	-4 777	-1 288	-1 825	-963	-2 211
Ελλάδα	588	477	:	124	90	120	144	123	99	136	:	:
España	2 234	3 119	:	717	585	1 005	615	910	:	:	:	:
France	-21	-2 532	-3 287	0	-575	-35	-101	-1 822	-404	-782	-501	-1 600
Ireland	210	-44	77	84	-11	-11	-11	-10	19	19	19	19
Italia	-1 042	-2 855	:	-802	138	133	-1 475	-1 650	27	-1 759	-3 046	:
Nederland	-4 023	-2 148	:	-887	-631	-147	-828	-629	-1 245	-1 076	-316	:
Portugal	303	243	:	83	80	44	61	59	:	:	:	:
United Kingdom	-7 507	-7 923	-13 766	-1 341	469	-796	-2 248	-5 348	-828	-6 138	-4 681	-2 119
EUR 10	-16 405	-24 640	:	-4 856	-81	-3 578	-6 639	-14 432	:	:	:	:
EUR 12	-13 868	-21 278	:	-4 055	584	-2 529	-5 963	-13 463	:	:	:	:
United States	2 913	-3 819	2 175	-3 097	-10 425	-4 445	-143	10 610	-2 355	2 386	5 453	-3 220
Japan - Japon	-7 642	-14 346	-15 752	-1 757	-2 472	-2 507	-3 420	-5 880	-2 467	-3 860	-4 288	-5 123

II - TABLES BY HEADING

D.2 Portfolio investment

Mio ECU

II - TABLEAUX PAR RUBRIQUE

D.2 Investissements de portefeuille

	1985	1986	1987	1985	1986					1987			
				IV	I	II	III	IV	I	II	III	IV	
	Assets / Avoirs												
UEBL/BLEU	-2 719	-3 806	:	-621	-873	-1 307	-1 116	-506	-740	:	:	:	
Danmark	0	0	:	0	0	0	0	0	:	:	:	:	
Deutschland	-14 174	-10 112	-11 957	-4 812	-1 935	-5 217	-1 202	-1 758	-2 935	-3 622	-4 501	-898	
Ελλάδα	0	0	:	0	0	0	0	0	0	0	:	:	
España	-333	-469	:	-166	-88	-62	-45	-271	:	:	:	:	
France	-3 238	-6 112	-3 487	-519	-1 507	-2 275	-1 360	-970	-2 471	-848	-530	362	
Ireland	-172	-243	-277	-62	-59	-42	-70	-71	-76	-126	-37	-37	
Italia	-951	-2 255	:	-631	-421	-516	-1 307	-10	0	0	0	:	
Nederland	-2 838	-6 840	:	-1 214	-1 615	-2 490	-1 322	-1 406	-1 547	-116	-1 124	:	
Portugal	1	0	:	0	0	0	0	0	:	:	:	:	
United Kingdom	-30 961	-30 614	13 270	-6 597	-6 971	-9 565	-7 954	-6 124	-1 632	200	-172	14 874	
EUR 10	-55 053	-59 982	:	-14 457	-13 381	-21 412	-14 331	-10 845	:	:	:	:	
EUR 12	-55 384	-60 451	:	-14 622	-13 468	-21 474	-14 376	-11 116	:	:	:	:	
United States	-9 953	-3 772	-3 173	-1 429	-6 370	-1 211	606	2 987	-1 200	326	-826	-1 461	
Japan - Japon	-78 051	-103 456	-76 809	-21 593	-21 228	-27 782	-28 278	-26 171	-24 668	-26 650	-16 994	-8 620	
	Liabilities / Engagements												
UEBL/BLEU	470	1 073	:	203	255	307	211	300	415	:	:	:	
Danmark	0	0	:	0	0	0	0	0	:	:	:	:	
Deutschland	17 201	34 756	16 016	3 721	11 800	6 862	7 266	8 828	12 023	6 875	473	-3 355	
Ελλάδα	0	0	:	0	0	0	0	0	0	0	:	:	
España	640	1 709	:	193	391	474	374	472	:	:	:	:	
France	11 733	7 942	6 703	3 674	1 384	2 647	1 756	2 156	3 639	1 966	762	336	
Ireland	1 559	2 050	270	-20	463	397	907	284	325	120	193	-369	
Italia	1 503	734	:	-274	-673	2 295	-357	-532	0	0	0	:	
Nederland	3 418	1 861	:	1 299	327	824	-440	1 181	1 511	1 447	893	:	
Portugal	126	409	:	5	82	117	177	34	:	:	:	:	
United Kingdom	12 008	11 778	15 572	4 002	1 269	2 512	4 042	3 954	4 254	3 525	4 773	3 020	
EUR 10	47 893	60 193	:	12 606	14 825	15 844	13 385	16 171	:	:	:	:	
EUR 12	48 658	62 312	:	12 805	15 297	16 435	13 936	16 677	:	:	:	:	
United States	98 665	92 464	60 014	34 842	27 195	31 608	21 236	12 946	22 997	21 068	13 057	3 043	
Japan - Japon	23 514	346	-2 242	7 611	5 432	3 742	-1 603	-6 868	5 674	-5 121	9 538	-12 094	
	Net / Solde												
UEBL/BLEU	-2 249	-2 733	:	-418	-618	-999	-905	-206	-324	:	:	:	
Danmark	0	0	:	0	0	0	0	0	:	:	:	:	
Deutschland	3 027	24 643	4 059	-1 091	9 865	1 645	6 064	7 069	9 087	3 253	-4 028	-4 253	
Ελλάδα	0	0	:	0	0	0	0	0	0	0	:	:	
España	307	1 240	:	28	303	412	329	201	:	:	:	:	
France	8 495	1 830	3 216	3 155	-123	371	395	1 186	1 168	1 118	232	698	
Ireland	1 387	1 808	-8	-81	404	354	837	213	249	-6	156	-406	
Italia	553	-1 521	:	-905	-1 094	1 779	-1 664	-542	0	0	0	:	
Nederland	580	-4 979	:	85	-1 288	-1 666	-1 762	-225	-37	1 331	-232	:	
Portugal	127	409	:	5	82	117	177	34	:	:	:	:	
United Kingdom	-18 953	-18 837	28 841	-2 595	-5 701	-7 053	-3 913	-2 170	2 622	3 725	4 601	17 893	
EUR 10	-7 160	211	:	-1 851	1 444	-5 568	-946	5 326	:	:	:	:	
EUR 12	-6 726	1 860	:	-1 818	1 829	-5 039	-440	5 560	:	:	:	:	
United States	88 712	88 692	56 841	33 414	20 826	30 397	21 841	15 933	21 798	21 394	12 231	1 582	
Japan - Japon	-54 536	-103 110	-79 051	-13 982	-15 796	-24 039	-29 882	-33 039	-18 994	-31 771	-7 456	-20 714	

II - TABLES BY HEADING

D.3 Other long-term capital

Mio ECU

II - TABLEAUX PAR RUBRIQUE

D.3 Autres capitaux à long terme

	1985	1986	1987	1985	1986				1987			
				IV	I	II	III	IV	I	II	III	IV
Assets / Avoirs												
UEBL/BLEU	-5 595	-3 767	:	-2 438	-559	-1 528	-1 283	-395	-36	:	:	:
Danmark	0	0	:	0	0	0	0	0	:	:	:	:
Deutschland	-7 229	-6 168	-4 488	-3 164	-1 520	-1 905	-1 471	-1 271	-2 191	-1 699	-290	-309
Ελλάδα	0	0	:	0	0	0	0	0	0	0	:	:
España	-617	-177	:	-491	74	48	-97	-193	:	:	:	:
France	-1 930	-2 954	-3 700	-1 055	-255	-1 162	-576	-961	126	-359	-1 618	-1 848
Ireland	-182	-266	-520	-231	-296	-237	539	-282	-129	-112	-242	-36
Italia	-867	-1 303	:	-698	-182	-529	84	-676	-378	-486	-180	:
Nederland	-1 587	-2 068	:	-913	-344	-856	-330	-671	-352	-772	-240	:
Portugal	-81	-21	:	8	-10	5	-20	3	:	:	:	:
United Kingdom	-850	-12	869	-151	-246	63	316	-145	261	221	216	171
EUR 10	-18 240	-16 537	:	-8 650	-3 404	-6 153	-2 721	-4 401	:	:	:	:
EUR 12	-18 939	-16 735	:	-9 133	-3 339	-6 100	-2 839	-4 590	:	:	:	:
United States	9 165	-7 042	3 397	4 703	-2 959	-1 332	-1 247	-1 511	1 200	2 172	-701	708
Japan - Japon	-20 481	-15 850	-22 322	-5 436	-3 386	-3 657	-3 717	-5 078	-5 920	-3 748	-7 716	-4 979
Liabilities / Engagements												
UEBL/BLEU	1 213	477	:	42	-453	467	-14	487	-399	:	:	:
Danmark	6 206	3 628	:	1 867	77	792	1 589	1 074	:	:	:	:
Deutschland	3 479	5 623	3 536	3 772	1 615	1 894	1 739	375	2 698	840	12	-13
Ελλάδα	3 092	1 738	:	465	1 014	180	410	151	792	1	:	:
España	-3 661	-5 850	:	-1 317	-1 324	-2 121	-1 456	-973	:	:	:	:
France	-2 209	-3 910	5 057	459	307	-936	-2 886	-394	198	1 165	2 102	1 592
Ireland	-122	-416	1 318	-154	410	-168	-495	-145	458	278	137	445
Italia	4 713	3 466	:	1 062	451	783	469	1 762	3 038	713	1 957	:
Nederland	30	15	:	150	-69	-12	99	168	837	623	283	:
Portugal	965	-1 120	:	-274	113	-363	-308	-547	:	:	:	:
United Kingdom	2 228	6 797	-9	1 621	89	1 926	5 014	-231	1 166	-549	320	-945
EUR 10	18 629	17 418	:	9 284	3 440	4 926	5 925	3 247	:	:	:	:
EUR 12	15 933	10 449	:	7 692	2 230	2 443	4 161	1 727	:	:	:	:
United States	1 042	1 778	-2 825	417	438	969	986	-593	-1 222	-1 305	-339	33
Japan - Japon	-160	-131	1 076	0	12	-73	-131	35	605	743	-226	-44
Net / Solde												
UEBL/BLEU	-4 382	-3 290	:	-2 396	-1 012	-1 061	-1 297	92	-436	:	:	:
Danmark	6 206	3 628	:	1 867	77	792	1 589	1 074	:	:	:	:
Deutschland	-3 750	-544	-952	608	95	-11	268	-896	507	-860	-278	-322
Ελλάδα	3 092	1 738	:	465	1 014	180	410	151	792	1	:	:
España	-4 278	-6 026	:	-1 808	-1 250	-2 072	-1 553	-1 166	:	:	:	:
France	-4 140	-6 863	1 357	-596	52	-2 097	-3 463	-1 355	324	805	484	-256
Ireland	-303	-682	798	-385	113	-405	44	-428	329	166	-106	409
Italia	3 845	2 163	:	364	269	255	553	1 086	2 660	227	1 778	:
Nederland	-1 557	-2 053	:	-763	-414	-868	-231	-503	485	-149	44	:
Portugal	883	-1 141	:	-267	104	-358	-328	-544	:	:	:	:
United Kingdom	1 378	6 785	860	1 469	-158	1 989	5 330	-376	1 426	-327	536	-775
EUR 10	389	882	:	633	37	-1 226	3 204	-1 154	:	:	:	:
EUR 12	-3 006	-6 286	:	-1 441	-1 109	-3 657	1 322	-2 864	:	:	:	:
United States	10 207	-5 264	572	5 120	-2 521	-363	-261	-2 103	-22	867	-1 041	741
Japan - Japon	-20 642	-15 982	-21 245	-5 436	-3 374	-3 730	-3 848	-5 044	-5 315	-3 005	-7 943	-5 024

II - TABLES BY HEADING

D.3.1 Official sector long-term

II - TABLEAUX PAR RUBRIQUE

D.3.1 Secteur officiel à long terme

Mio ECU

	1985	1986	1987	1985	1986					1987			
				IV	I	II	III	IV	I	II	III	IV	
Assets / Avoirs													
UEBL/BLEU	-118	-139	:	-89	-11	-9	-18	-102	-16	:	:	:	
Danmark	0	0	:	0	0	0	0	0	:	:	:	:	
Deutschland	-537	-540	-516	-145	-142	-157	-98	-144	-136	-175	-93	-112	
Ελλάδα	0	0	:	0	0	0	0	0	0	0	:	:	
España	-183	-328	:	-61	-82	-74	-24	-145	:	:	:	:	
France	-2 016	-2 244	-3 266	-819	-474	-365	-660	-745	-498	-637	-912	-1 220	
Ireland	0	0	0	0	0	0	0	0	0	0	0	0	
Italia	-998	-892	:	-446	-42	-592	-97	-161	-34	-385	-107	:	
Nederland	-34	-494	:	7	20	-23	-432	-242	-87	-39	-25	:	
Portugal	-51	-45	:	-8	-18	-4	-23	-2	:	:	:	:	
United Kingdom	-1 318	-837	-1 022	-444	45	-272	-244	-366	-298	-260	-268	-197	
EUR 10	-5 020	-5 146	:	-1 936	-605	-1 417	-1 549	-1 759	:	:	:	:	
EUR 12	-5 254	-5 519	:	-2 004	-705	-1 495	-1 595	-1 906	:	:	:	:	
United States	-2 485	-2 518	998	-76	-1 413	230	-1 675	325	-617	34	419	1 140	
Japan - Japon	-2 231	-2 745	-1 244	-405	-633	-521	-285	-1 302	-1 099	-146	0	0	
Liabilities / Engagements													
UEBL/BLEU	1 020	-438	:	51	-546	166	0	-53	-450	:	:	:	
Danmark	954	4 589	:	268	169	518	2 359	1 412	:	:	:	:	
Deutschland	:	:	:	:	:	:	:	:	:	:	:	:	
Ελλάδα	1 841	1 455	:	327	978	143	372	-17	856	116	:	:	
España	127	-1 842	:	-173	150	-440	-1 112	-426	:	:	:	:	
France	-2 972	-4 194	-789	-549	-29	-1 015	-2 225	-925	-14	-247	-352	-176	
Ireland	-122	-416	1 318	-154	410	-168	-495	-145	458	278	137	445	
Italia	3 979	2 703	:	1 346	331	447	459	1 465	675	486	1 567	:	
Nederland	2	-11	:	-2	-0	-2	-3	-6	-1	9	-16	:	
Portugal	453	-498	:	-110	51	-170	-83	-289	:	:	:	:	
United Kingdom	3	37	50	-71	73	68	26	-131	10	139	-9	-90	
EUR 10	:	:	:	:	:	:	:	:	:	:	:	:	
EUR 12	:	:	:	:	:	:	:	:	:	:	:	:	
United States	1 042	1 778	-2 825	417	438	969	986	-593	-1 222	-1 305	-339	33	
Japan - Japon	-27	-24	-11	0	0	-12	0	-12	0	-11	0	0	
Net / Solde													
UEBL/BLEU	902	-578	:	-38	-557	157	-18	-155	-467	:	:	:	
Danmark	954	4 589	:	268	169	518	2 359	1 412	:	:	:	:	
Deutschland	-537	-540	-516	-145	-142	-157	-98	-144	-136	-175	-93	-112	
Ελλάδα	1 841	1 455	:	327	978	143	372	-17	856	116	:	:	
España	-56	-2 170	:	-234	68	-513	-1 135	-572	:	:	:	:	
France	-4 988	-6 438	-4 055	-1 368	-504	-1 379	-2 885	-1 670	-511	-884	-1 265	-1 395	
Ireland	-122	-416	1 318	-154	410	-168	-495	-145	458	278	137	445	
Italia	2 981	1 811	:	900	289	-145	362	1 305	641	101	1 461	:	
Nederland	-31	-505	:	6	19	-25	-435	-247	-88	-30	-41	:	
Portugal	402	-543	:	-118	33	-173	-106	-292	:	:	:	:	
United Kingdom	-1 315	-800	-972	-515	119	-205	-218	-497	-288	-121	-277	-286	
EUR 10	-314	-1 421	:	-719	782	-1 260	-1 056	-158	:	:	:	:	
EUR 12	32	-4 134	:	-1 071	883	-1 947	-2 297	-1 021	:	:	:	:	
United States	-1 443	-740	-1 827	341	-974	1 199	-689	-267	-1 839	-1 272	79	1 173	
Japan - Japon	-2 258	-2 769	-1 256	-405	-633	-533	-285	-1 313	-1 099	-158	0	0	

II - TABLES BY HEADING

II - TABLEAUX PAR RUBRIQUE

D.3.2 Deposit banks long-term

D.3.2 Banques de dépôts à long terme

Mio ECU

	1985	1986	1987	1985	1986					1987			
				IV	I	II	III	IV	I	II	III	IV	
Assets / Avoirs													
UEBL/BLEU	-5 361	-3 443	:	-2 327	-543	-1 489	-1 237	-169	:	:	:	:	
Danmark	0	0	:	0	0	0	0	0	:	:	:	:	
Deutschland	-5 898	-4 763	:	-2 831	-1 181	-1 613	-1 126	-843	-1 865	-1 292	:	:	
Ελλάδα	0	0	:	0	0	0	0	0	0	0	:	:	
España	116	-92	:	28	102	23	-145	-66	:	:	:	:	
France	1 484	-1 054	-1 786	74	62	-647	-358	-111	541	-329	-1 226	-772	
Ireland	0	0	0	0	0	0	0	0	0	0	0	0	
Italia	:	:	:	:	:	:	:	:	:	:	:	:	
Nederland	-284	-837	:	-555	-82	-641	229	-341	-278	-675	-209	:	
Portugal	0	0	:	0	0	0	0	0	:	:	:	:	
United Kingdom	565	919	1 867	369	-158	334	468	275	631	453	499	285	
EUR 10	:	:	:	:	:	:	:	:	:	:	:	:	
EUR 12	:	:	:	:	:	:	:	:	:	:	:	:	
United States	11 650	-4 524	2 399	4 779	-1 547	-1 562	428	-1 836	1 816	2 138	-1 120	-432	
Japan - Japon	-9 953	-6 684	-4 978	-3 363	-1 194	-1 429	-2 150	-1 894	-2 792	-2 206	0	0	
Liabilities / Engagements													
UEBL/BLEU	:	:	:	:	:	:	:	:	:	:	:	:	
Danmark	0	0	:	0	0	0	0	0	:	:	:	:	
Deutschland	3 528	5 676	:	3 780	1 631	1 892	1 762	392	2 718	856	:	:	
Ελλάδα	207	-93	:	-19	19	36	-126	-20	-43	-34	:	:	
España	0	0	:	0	0	0	0	0	:	:	:	:	
France	947	1 868	6 028	583	588	149	127	1 003	14	2 015	2 101	1 898	
Ireland	0	0	0	0	0	0	0	0	0	0	0	0	
Italia	:	:	:	:	:	:	:	:	:	:	:	:	
Nedérland	-454	457	:	-160	11	372	14	96	554	308	306	:	
Portugal	-371	-279	:	-82	-85	-47	-77	-70	:	:	:	:	
United Kingdom	:	:	:	:	:	:	:	:	:	:	:	:	
EUR 10	:	:	:	:	:	:	:	:	:	:	:	:	
EUR 12	:	:	:	:	:	:	:	:	:	:	:	:	
United States	0	0	0	0	0	0	0	0	0	0	0	0	
Japan - Japon	-53	12	1 020	-51	24	-36	-83	93	381	641	0	0	
Net / Solde													
UEBL/BLEU	-5 361	-3 443	:	-2 327	-543	-1 489	-1 237	-169	:	:	:	:	
Danmark	0	0	:	0	0	0	0	0	:	:	:	:	
Deutschland	-2 370	914	:	949	450	279	636	-451	853	-436	:	:	
Ελλάδα	207	-93	:	-19	19	36	-126	-20	-43	-34	:	:	
España	116	-92	:	28	102	23	-145	-66	:	:	:	:	
France	2 431	814	4 242	657	651	-498	-230	892	554	1 685	876	1 126	
Ireland	0	0	0	0	0	0	0	0	0	0	0	0	
Italia	:	:	:	:	:	:	:	:	:	:	:	:	
Nederland	-737	-379	:	-715	-70	-269	243	-245	276	-367	97	:	
Portugal	-371	-279	:	-82	-85	-47	-77	-70	:	:	:	:	
United Kingdom	565	919	1 867	369	-158	334	468	275	631	453	499	285	
EUR 10	:	:	:	:	:	:	:	:	:	:	:	:	
EUR 12	:	:	:	:	:	:	:	:	:	:	:	:	
United States	11 650	-4 524	2 399	4 779	-1 547	-1 562	428	-1 836	1 816	2 138	-1 120	-432	
Japan - Japon	-10 007	-6 672	-3 958	-3 413	-1 169	-1 465	-2 233	-1 801	-2 411	-1 564	0	0	

II - TABLES BY HEADING

D.3.3 Other sectors long-term

Mio ECU

II - TABLEAUX PAR RUBRIQUE

D.3.3 Autres secteurs à long terme

	1985	1986	1987	1985	1986				1987			
				IV	I	II	III	IV	I	II	III	IV
Assets / Avoirs												
UEBL/BLEU	-116	-185	:	-22	-5	-30	-27	-125	-20	:	:	:
Danmark	0	0	:	0	0	0	0	0	:	:	:	:
Deutschland	-794	-865	-815	-188	-197	-136	-248	-285	-190	-232	-197	-197
Ελλάδα	0	0	:	0	0	0	0	0	0	0	:	:
España	-550	243	:	-458	54	99	71	19	:	:	:	:
France	-1 398	344	1 352	-310	157	-150	441	-105	83	607	519	143
Ireland	-182	-266	-520	-231	-296	-237	539	-282	-129	-112	-242	-36
Italia	130	-411	:	-252	-140	64	181	-515	-344	-100	-73	:
Nederland	-1 269	-737	:	-365	-282	-192	-127	-88	13	-57	-6	:
Portugal	-31	24	:	15	9	8	2	6	:	:	:	:
United Kingdom	-96	-94	24	-76	-134	2	93	-54	-73	29	-14	82
EUR 10	-3 725	-2 214	:	-1 444	-898	-679	852	-1 454	:	:	:	:
EUR 12	-4 306	-1 946	:	-1 887	-836	-571	925	-1 430	:	:	:	:
United States	0	0	0	0	0	0	0	0	0	0	0	0
Japan - Japon	-8 297	-6 421	-16 099	-1 669	-1 559	-1 708	-1 283	-1 883	-2 030	-1 396	-7 716	-4 979
Liabilities / Engagements												
UEBL/BLEU	194	916	:	-9	92	301	-14	541	51	:	:	:
Danmark	5 252	-961	:	1 599	-93	274	-770	-338	:	:	:	:
Deutschland	-49	-53	-38	-8	-16	2	-23	-17	-20	-17	12	-13
Ελλάδα	1 043	376	:	157	17	1	164	188	-21	-81	:	:
España	-3 788	-4 008	:	-1 144	-1 474	-1 681	-344	-546	:	:	:	:
France	-185	-1 584	-183	425	-253	-70	-788	-472	198	-603	353	-131
Ireland	0	0	0	0	0	0	0	0	0	0	0	0
Italia	734	762	:	-284	120	336	10	297	2 363	226	390	:
Nederland	481	-432	:	311	-81	-382	88	78	284	306	-6	:
Portugal	883	-343	:	-82	147	-147	-147	-188	:	:	:	:
United Kingdom	2 224	6 760	-59	1 691	16	1 858	4 987	-100	1 156	-687	328	-856
EUR 10	9 694	5 785	:	3 882	-196	2 319	3 654	176	:	:	:	:
EUR 12	6 790	1 435	:	2 656	-1 523	492	3 162	-559	:	:	:	:
United States	0	0	0	0	0	0	0	0	0	0	0	0
Japan - Japon	-80	-119	67	51	-12	-24	-48	-46	224	113	-226	-44
Net / Solde												
UEBL/BLEU	78	731	:	-31	88	271	-41	416	31	:	:	:
Danmark	5 252	-961	:	1 599	-93	274	-770	-338	:	:	:	:
Deutschland	-843	-918	-853	-196	-213	-133	-270	-301	-210	-249	-185	-210
Ελλάδα	1 043	376	:	157	17	1	164	188	-21	-81	:	:
España	-4 338	-3 764	:	-1 602	-1 420	-1 582	-273	-528	:	:	:	:
France	-1 583	-1 240	1 170	115	-95	-220	-347	-577	281	4	872	12
Ireland	-182	-266	-520	-231	-296	-237	539	-282	-129	-112	-242	-36
Italia	864	352	:	-536	-20	400	190	-218	2 019	126	317	:
Nederland	-788	-1 169	:	-54	-363	-575	-39	-11	297	248	-12	:
Portugal	852	-319	:	-67	156	-138	-145	-182	:	:	:	:
United Kingdom	2 128	6 667	-35	1 616	-119	1 860	5 080	-154	1 083	-659	314	-773
EUR 10	5 969	3 571	:	2 438	-1 094	1 640	4 506	-1 279	:	:	:	:
EUR 12	2 483	-512	:	769	-2 358	-80	4 088	-1 989	:	:	:	:
United States	0	0	0	0	0	0	0	0	0	0	0	0
Japan - Japon	-8 377	-6 541	-16 032	-1 618	-1 571	-1 732	-1 330	-1 929	-1 805	-1 283	-7 943	-5 024

II - TABLES BY HEADING

D.4 Other short-term capital

II - TABLEAUX PAR RUBRIQUE

D.4 Autres capitaux à court terme

Mio ECU

	1985	1986	1987	1985	1986					1987			
				IV	I	II	III	IV	I	II	III	IV	
Assets / Avoirs													
UEBL/BLEU	-68 879	-60 827	:	-17 390	-16 736	6 777	-22 663	-28 419	-325	:	:	:	
Danmark	-5 065	1 278	-3 588	-3 555	157	-2 303	2 089	1 234	-902	-1 423	-1 294	32	
Deutschland	-22 050	-47 719	-13 286	-14 676	-14 419	-9 999	-11 518	-11 783	-6 883	-9 748	-1 294	4 640	
Ελλάδα	0	0	:	0	0	0	0	0	0	0	:	:	
España	-1 168	-174	:	-269	-83	-827	290	421	:	:	:	:	
France	-4 893	-3 041	-32 252	-9 491	5 466	4 274	209	-12 991	-3 809	-11 969	-5 996	-10 478	
Ireland	249	-206	-1 001	17	-236	21	-359	353	-106	-656	-46	-192	
Italia	-5 691	1 269	:	-11 060	12 384	-2 742	3 054	-11 427	3 905	-4 950	-188	:	
Nederland	-5 451	-3 897	0	-617	-1 827	-3 805	1 910	-243	-2 487	-2 738	-661	0	
Portugal	-283	199	:	-19	184	-52	64	6	:	:	:	:	
United Kingdom	-37 947	-83 439	-74 640	-9 336	-13 988	-10 248	-44 680	-14 523	-12 588	-20 500	-24 767	-16 784	
EUR 10	-149 727	-196 584	:	-66 109	-29 199	-18 026	-71 958	-77 799	-23 196	:	:	:	
EUR 12	-151 178	-196 559	:	-66 398	-29 098	-18 905	-71 604	-77 372	:	:	:	:	
United States	-10 515	-57 385	-29 362	-14 943	5 261	-15 744	-17 459	-28 727	19 970	-13 404	-16 960	-18 921	
Japan - Japon	-34 590	-85 613	-99 803	-12 478	-11 095	-1 296	-23 825	-48 204	-16 707	-26 256	-49 624	-7 668	
Liabilities / Engagements													
UEBL/BLEU	73 739	63 850	:	20 403	17 543	-4 651	22 711	28 444	761	:	:	:	
Danmark	5 464	-958	2 910	3 211	146	1 973	-1 291	-1 683	1 075	1 642	1 112	-919	
Deutschland	4 689	-3 021	1 810	7 445	-1 958	-1 969	2 283	-1 377	-2 795	1 207	3 445	-47	
Ελλάδα	540	-119	:	297	-100	294	-382	71	-36	442	:	:	
España	-1 176	115	:	-885	-28	-487	929	-304	:	:	:	:	
France	4 348	8 748	28 674	6 128	-3 538	2 935	692	8 659	3 668	10 614	5 375	9 016	
Ireland	141	954	816	76	639	165	-47	211	-10	544	-59	342	
Italia	3 312	1 640	4 238	7 443	-7 184	3 511	-5 485	10 797	163	6 296	-2 221	0	
Nederland	5 203	10 317	:	2 151	2 603	3 947	2 252	1 501	2 920	2 932	1 109	:	
Portugal	-210	61	:	30	-30	22	77	-7	:	:	:	:	
United Kingdom	52 077	94 272	79 956	17 980	16 781	12 567	49 864	15 060	16 243	30 878	19 828	13 007	
EUR 10	149 514	175 684	:	65 133	24 934	18 773	70 597	61 682	21 988	:	:	:	
EUR 12	148 128	175 859	:	64 278	24 876	18 308	71 603	61 371	:	:	:	:	
United States	41 804	96 199	82 874	22 870	10 693	13 431	39 787	31 633	-4 138	14 923	35 945	36 083	
Japan - Japon	47 509	144 645	177 150	12 503	18 463	10 669	41 592	72 307	34 490	53 919	53 799	35 165	
Net / Solde													
UEBL/BLEU	4 860	3 023	:	3 013	807	2 126	48	25	436	:	:	:	
Danmark	399	319	-678	-344	303	-331	798	-449	173	219	-183	-888	
Deutschland	-17 360	-50 740	-11 477	-7 231	-16 376	-11 969	-9 235	-13 160	-9 678	-8 542	2 151	4 593	
Ελλάδα	540	-119	:	297	-100	294	-382	71	-36	442	:	:	
España	-2 343	-60	:	-1 154	-111	-1 314	1 219	116	:	:	:	:	
France	-545	5 707	-3 577	-3 364	1 929	7 210	900	-4 332	-141	-1 355	-620	-1 462	
Ireland	390	748	-184	92	403	186	-406	564	-116	-112	-106	150	
Italia	-2 380	2 909	3 004	-3 617	5 200	769	-2 431	-630	4 068	1 346	-2 410	0	
Nederland	-247	6 420	0	1 534	776	142	4 162	1 258	433	194	448	0	
Portugal	-493	260	:	11	153	-30	141	-1	:	:	:	:	
United Kingdom	14 130	10 833	5 316	8 643	2 793	2 319	5 184	537	3 654	10 378	-4 939	-3 777	
EUR 10	-214	-20 900	:	-976	-4 265	748	-1 361	-16 116	-1 207	:	:	:	
EUR 12	-3 050	-20 699	:	-2 119	-4 222	-597	-1	-16 001	:	:	:	:	
United States	31 290	38 814	53 512	7 927	15 954	-2 313	22 328	2 905	15 832	1 519	18 985	17 162	
Japan - Japon	12 919	59 033	77 347	25	7 368	9 374	17 768	24 102	17 783	27 663	4 175	27 497	

II - TABLES BY HEADING

D.4.1 Official sector short-term

Mio ECU

II - TABLEAUX PAR RUBRIQUE

D.4.1 Secteur officiel à court terme

	1985	1986	1987	1985	1986				1987			
				IV	I	II	III	IV	I	II	III	IV
Assets / Avoirs												
UEBL/BLEU	-733	-1 066	:	-425	-88	-271	-444	-266	14	:	:	:
Danmark	0	0	:	0	0	0	0	0	:	:	:	:
Deutschland	266	-111	-1 574	-7	-248	211	-95	21	-830	-369	136	-511
Ελλάδα	0	0	:	0	0	0	0	0	0	0	:	:
España	-162	-7	:	-56	2	0	-18	9	:	:	:	:
France	133	-45	-875	-141	195	72	-261	-51	-292	-474	-239	131
Ireland	0	0	0	0	0	0	0	0	0	0	0	0
Italia	:	:	:	:	:	:	:	:	:	:	:	:
Nederland	:	:	0	0	0	0	0	0	0	0	0	0
Portugal	-1	0	:	0	0	0	0	0	:	:	:	:
United Kingdom	0	0	0	0	0	0	0	0	0	0	0	0
EUR 10	:	:	:	:	:	:	:	:	:	:	:	:
EUR 12	:	:	:	:	:	:	:	:	:	:	:	:
United States	174	907	0	-114	12	36	926	-70	-22	124	23	-122
Japan - Japon	0	0	0	0	0	0	0	0	0	0	0	0
Liabilities / Engagements												
UEBL/BLEU	-238	2 094	:	865	1 475	-492	476	626	-180	:	:	:
Danmark	8	663	:	52	-28	133	1 108	-553	:	:	:	:
Deutschland	1 211	2 106	-1 330	1 016	-270	2 100	-223	499	-537	-223	1 549	-2 119
Ελλάδα	359	-350	:	393	-201	233	-391	12	-57	239	:	:
España	-1	-167	:	-4	-93	4	-21	-57	:	:	:	:
France	495	72	2 714	294	188	499	-781	166	-390	300	-122	2 926
Ireland	0	0	0	0	0	0	0	0	0	0	0	0
Italia	0	0	0	0	0	0	0	0	0	0	0	0
Nederland	91	331	:	165	-224	1 017	-648	179	-195	-186	4	:
Portugal	-267	19	:	4	10	4	13	-7	:	:	:	:
United Kingdom	22	267	2 211	-276	234	113	216	-296	85	824	112	1 190
EUR 10	1 949	5 183	:	2 510	1 174	3 603	-243	634	:	:	:	:
EUR 12	1 681	5 035	:	2 510	1 091	3 610	-251	570	:	:	:	:
United States	-10 808	21 293	9 552	-5 765	5 237	9 652	6 972	-349	3 173	214	-3 643	9 660
Japan - Japon	1 723	1 289	-3 375	632	-256	218	618	686	-1 233	-1 970	-487	299
Net / Solde												
UEBL/BLEU	-971	1 027	:	440	1 387	-763	32	360	-166	:	:	:
Danmark	8	663	:	52	-28	133	1 108	-553	:	:	:	:
Deutschland	1 476	1 995	-2 903	1 009	-518	2 311	-318	520	-1 367	-592	1 685	-2 629
Ελλάδα	359	-350	:	393	-201	233	-391	12	-57	239	:	:
España	-163	-174	:	-59	-90	4	-39	-48	:	:	:	:
France	628	27	1 839	153	383	571	-1 042	115	-683	-174	-361	3 057
Ireland	0	0	0	0	0	0	0	0	0	0	0	0
Italia	0	0	0	0	0	0	0	0	0	0	0	0
Nederland	91	331	0	165	-224	1 017	-648	179	-195	-186	4	0
Portugal	-269	19	:	4	10	4	13	-7	:	:	:	:
United Kingdom	22	267	2 211	-276	234	113	216	-296	85	824	112	1 190
EUR 10	1 616	3 961	:	1 937	1 033	3 615	-1 043	337	:	:	:	:
EUR 12	1 184	3 806	:	1 882	953	3 622	-1 069	283	:	:	:	:
United States	-10 635	22 200	9 552	-5 879	5 249	9 688	7 898	-418	3 151	338	-3 621	9 538
Japan - Japon	1 723	1 289	-3 375	632	-256	218	618	686	-1 233	-1 970	-487	299

II - TABLES BY HEADING

D.4.2 Deposit banks short-term

II - TABLEAUX PAR RUBRIQUE

D.4.2 Banques de dépôts à court terme

Mio ECU

	1985	1986	1987	1985	1986				1987			
				IV	I	II	III	IV	I	II	III	IV
Assets / Avoirs												
UEBL/BLEU	-68 040	-58 660	:	-17 254	-15 807	7 219	-22 216	-28 077	:	:	:	:
Danmark	-5 065	1 278	-3 588	-3 555	157	-2 303	2 089	1 234	-902	-1 423	-1 294	32
Deutschland	-15 128	-31 157	-7 443	-13 740	-2 700	-4 866	-10 999	-12 593	-3 442	-8 388	2 751	1 637
Ελλάδα	0	0	:	0	0	0	0	0	0	0	:	:
España	-751	-112	:	-133	-89	-780	330	401	:	:	:	:
France	-6 943	-6 960	-31 482	-7 710	5 152	2 503	-1 394	-13 221	-4 134	-12 045	-6 553	-8 751
Ireland	249	-206	-1 001	17	-236	21	-359	353	-106	-656	-46	-192
Italia	-5 731	1 652	:	-10 206	11 180	-2 456	2 227	-9 298	4 265	-4 322	1 509	:
Nederland	-5 061	-3 325	:	-552	-1 809	-3 027	1 792	108	-2 891	-2 501	353	:
Portugal	-282	199	:	-19	184	-52	64	6	:	:	:	:
United Kingdom	-35 173	-78 703	-74 995	-8 833	-13 431	-9 823	-42 701	-12 748	-11 596	-20 814	-25 568	-17 017
EUR 10	-140 890	-176 083	:	-61 833	-17 495	-12 733	-71 561	-74 242	:	:	:	:
EUR 12	-141 923	-175 996	:	-61 985	-17 400	-13 565	-71 167	-73 835	:	:	:	:
United States	-17 796	-47 073	-28 645	-18 521	5 213	-9 919	-15 867	-25 776	18 490	-15 351	-15 772	-16 000
Japan - Japon	-31 918	-81 411	-93 278	-10 240	-10 133	497	-23 825	-46 763	-12 783	-23 645	-49 624	-7 668
Liabilities / Engagements												
UEBL/BLEU	74 354	61 880	:	19 370	15 794	-3 861	22 255	27 902	1 276	:	:	:
Danmark	5 455	-1 621	2 910	3 159	174	1 840	-2 399	-1 130	1 075	1 642	1 112	-919
Deutschland	2 623	3 259	4 466	5 796	-898	-1 517	5 315	359	-1 919	2 331	1 740	2 315
Ελλάδα	103	288	:	-18	55	22	39	167	102	75	:	:
España	-1 733	-88	:	-862	166	-544	595	-304	:	:	:	:
France	3 184	10 045	23 492	4 675	-1 979	2 665	2 502	6 856	3 459	9 624	6 424	3 984
Ireland	141	954	816	76	639	165	-47	211	-10	544	-59	342
Italia	2 282	2 719	:	6 863	-7 393	3 677	-3 850	10 285	-2 039	4 935	-3 015	:
Nederland	5 346	9 552	:	2 060	2 708	2 841	2 738	1 231	3 052	3 030	1 001	:
Portugal	57	42	:	27	-40	18	64	0	:	:	:	:
United Kingdom	52 078	93 988	76 518	18 257	16 533	12 476	49 631	15 349	15 893	29 773	19 412	11 439
EUR 10	145 566	181 064	:	60 239	25 633	18 308	76 184	61 230	20 888	:	:	:
EUR 12	143 891	181 017	:	59 404	25 759	17 782	76 843	60 925	:	:	:	:
United States	52 158	77 735	68 120	23 844	10 023	4 881	31 141	30 970	-7 221	10 343	37 925	27 098
Japan - Japon	46 226	140 384	155 635	12 010	17 842	10 185	40 084	70 680	32 349	47 381	45 472	30 628
Net / Solde												
UEBL/BLEU	6 314	3 219	:	2 116	-14	3 358	39	-176	1 276	:	:	:
Danmark	390	-343	-678	-396	331	-464	-310	105	173	219	-183	-888
Deutschland	-12 506	-27 899	-2 977	-7 943	-3 597	-6 383	-5 684	-12 234	-5 362	-6 058	4 491	3 952
Ελλάδα	103	288	:	-18	55	22	39	167	102	75	:	:
España	-2 484	-201	:	-995	77	-1 324	925	96	:	:	:	:
France	-3 758	3 084	-7 991	-3 034	3 173	5 168	1 108	-6 364	-675	-2 420	-128	-4 767
Ireland	390	748	-184	92	403	186	-406	564	-116	-112	-106	150
Italia	-3 448	4 372	:	-3 343	3 787	1 221	-1 623	987	2 226	613	-1 506	:
Nederland	285	6 227	:	1 507	899	-186	4 531	1 339	161	529	1 354	:
Portugal	-224	241	:	8	144	-34	128	6	:	:	:	:
United Kingdom	16 905	15 285	1 523	9 424	3 102	2 652	6 930	2 601	4 298	8 959	-6 156	-5 578
EUR 10	4 676	4 981	:	-1 594	8 139	5 575	4 623	-13 012	2 082	:	:	:
EUR 12	1 968	5 022	:	-2 581	8 359	4 217	5 676	-12 909	:	:	:	:
United States	34 363	30 662	39 475	5 322	15 236	-5 038	15 273	5 195	11 269	-5 008	22 153	11 098
Japan - Japon	14 309	58 973	62 357	1 770	7 709	10 681	16 259	23 916	19 566	23 735	-4 152	22 960

II - TABLES BY HEADING

D.4.3 Other sectors short-term

II - TABLEAUX PAR RUBRIQUE

D.4.3 Autres secteurs à court terme

Mio ECU

	1985	1986	1987	1985	1986				1987			
				IV	I	II	III	IV	I	II	III	IV
Assets / Avoirs												
UEBL/BLEU	-107	-1 101	:	288	-841	-171	-2	-76	-339	:	:	:
Danmark	0	0	:	0	0	0	0	0	:	:	:	:
Deutschland	-7 187	-16 450	-4 270	-930	-11 471	-5 345	-424	790	-2 611	-991	-4 181	3 514
Ελλάδα	0	0	:	0	0	0	0	0	0	0	:	:
España	-255	-55	:	-81	4	-47	-23	10	:	:	:	:
France	1 916	3 963	106	-1 641	119	1 699	1 864	281	618	550	797	-1 858
Ireland	:	:	:	:	:	:	:	:	:	:	:	:
Italia	39	-384	:	-854	1 204	-286	827	-2 129	-360	-628	-1 698	:
Nederland	-390	-572	:	-65	-18	-778	118	-351	404	-237	-1 014	:
Portugal	0	0	:	0	0	0	0	0	:	:	:	:
United Kingdom	-2 774	-4 736	355	-503	-557	-425	-1 979	-1 775	-993	314	801	233
EUR 10	:	:	:	:	:	:	:	:	:	:	:	:
EUR 12	:	:	:	:	:	:	:	:	:	:	:	:
United States	7 108	-11 219	-718	3 692	37	-5 861	-2 518	-2 882	1 503	1 823	-1 211	-2 799
Japan - Japon	-2 672	-4 201	-6 525	-2 238	-962	-1 792	0	-1 441	-3 924	-2 611	0	0
Liabilities / Engagements												
UEBL/BLEU	-376	-123	:	168	275	-298	-21	-83	-336	:	:	:
Danmark	0	0	:	0	0	0	0	0	:	:	:	:
Deutschland	856	-8 385	-1 327	633	-790	-2 552	-2 809	-2 235	-339	-901	157	-243
Ελλάδα	77	-57	:	-78	46	40	-31	-108	-81	128	:	:
España	558	370	:	-19	-101	53	355	57	:	:	:	:
France	669	-1 368	2 468	1 158	-1 747	-228	-1 029	1 636	600	690	-928	2 106
Ireland	:	:	:	:	:	:	:	:	:	:	:	:
Italia	1 029	-1 080	:	580	209	-166	-1 634	512	2 202	1 361	794	:
Nederland	-233	434	:	-74	119	89	162	91	63	88	104	:
Portugal	0	0	:	0	0	0	0	0	:	:	:	:
United Kingdom	-23	17	1 227	-2	14	-22	18	7	265	280	304	379
EUR 10	:	:	:	:	:	:	:	:	:	:	:	:
EUR 12	:	:	:	:	:	:	:	:	:	:	:	:
United States	454	-2 829	5 202	4 791	-4 567	-1 102	1 675	1 011	-90	4 367	1 663	-675
Japan - Japon	-441	2 972	24 889	-139	877	266	891	941	3 375	8 508	8 814	4 238
Net / Solde												
UEBL/BLEU	-483	-1 224	:	456	-566	-469	-23	-159	-675	:	:	:
Danmark	0	0	:	0	0	0	0	0	:	:	:	:
Deutschland	-6 331	-24 836	-5 597	-297	-12 261	-7 896	-3 233	-1 445	-2 950	-1 892	-4 025	3 270
Ελλάδα	77	-57	:	-78	46	40	-31	-108	-81	128	:	:
España	303	315	:	-100	-97	6	333	67	:	:	:	:
France	2 585	2 596	2 574	-482	-1 628	1 471	835	1 917	1 217	1 240	-131	248
Ireland	:	:	:	:	:	:	:	:	:	:	:	:
Italia	1 069	-1 463	:	-274	1 413	-452	-807	-1 617	1 842	733	-904	:
Nederland	-624	-138	:	-139	101	-689	280	-260	467	-149	-910	:
Portugal	0	0	:	0	0	0	0	0	:	:	:	:
United Kingdom	-2 798	-4 719	1 583	-505	-543	-447	-1 961	-1 768	-728	594	1 105	611
EUR 10	:	:	:	:	:	:	:	:	:	:	:	:
EUR 12	:	:	:	:	:	:	:	:	:	:	:	:
United States	7 562	-14 048	4 485	8 483	-4 531	-6 964	-843	-1 871	1 413	6 190	453	-3 474
Japan - Japon	-3 113	-1 229	18 364	-2 377	-85	-1 526	891	-500	-549	5 897	8 814	4 238

II - TABLES BY HEADING

II - TABLEAUX PAR RUBRIQUE

E. Reserves

E. Réserves

Mio ECU

	1985	1986	1987	1985	1986					1987			
				IV	I	II	III	IV	I	II	III	IV	
E. Total reserves / Réserves totales													
UEBL/BLEU	33	155	:	-156	133	-608	896	-266	-72	:	:	:	
Danmark	-2 196	1 447	-3 202	-244	1 219	612	-670	286	-1 049	-2 080	-154	81	
Deutschland	-2 250	-5 324	-18 317	-1 779	-1 164	1 974	-4 255	-1 880	-6 496	-2 125	-916	-8 780	
Ελλάδα	-671	-499	-728	-608	-66	65	-395	-98	-160	-35	-1 150	619	
España	2 915	-2 330	-9 951	2 061	-616	1 035	-2 746	12	-30	-3 922	-6 080	11	
France	-3 636	-1 729	5 632	-1 023	-363	-7 322	1 809	4 148	1 524	-1 223	1 191	4 139	
Ireland	-267	104	-783	1 002	46	-109	235	-72	-116	-233	-426	-8	
Italia	9 083	-2 563	-187	5 848	803	-4 371	1 214	-209	-3 470	1 953	1 331	0	
Nederland	-845	305	0	-255	-154	354	-625	739	-490	-1 446	-336	0	
Portugal	-954	129	-1 517	104	279	12	-732	561	-15	-235	-1 318	37	
United Kingdom	-2 995	-4 362	-17 171	-2 006	-904	-466	-3 413	421	-2 088	-6 384	-386	-8 313	
EUR 10	-3 743	-12 466	:	779	-450	-9 871	-5 204	3 071	-12 417	:	:	:	
EUR 12	-1 782	-14 667	:	2 943	-788	-8 823	-8 682	3 644	-12 462	:	:	:	
United States	-4 810	334	7 848	-3 704	-122	48	285	128	1 749	2 971	23	3 076	
Japan - Japon	-240	-15 062	-33 724	657	-1 267	-5 983	-7 245	-628	-14 083	-9 442	-2 557	-7 613	
E.1.1 Gold / Or													
UEBL/BLEU	0	0	:	0	0	0	0	0	:	:	:	:	
Danmark	0	0	:	0	0	0	0	0	:	:	:	:	
Deutschland	-1 486	-1 779	77	-964	-553	-193	-629	-405	-165	72	185	-15	
Ελλάδα	-875	35	:	-828	186	1	-1	-144	-7	2	:	:	
España	-9	-43	:	-9	-9	-4	-10	-21	:	:	:	:	
France	:	:	:	:	:	:	:	:	:	:	:	:	
Ireland	18	3	-10	10	7	-1	7	-9	0	-3	-1	-6	
Italia	-403	-737	:	-261	-497	37	-342	66	7	177	224	:	
Nederland	:	:	0	0	0	0	0	0	0	0	0	0	
Portugal	0	0	:	0	0	0	0	0	:	:	:	:	
United Kingdom	1 723	-640	-796	-1	-645	0	6	-1	-796	0	0	0	
EUR 10	:	:	:	:	:	:	:	:	:	:	:	:	
EUR 12	:	:	:	:	:	:	:	:	:	:	:	:	
United States	13	12	11	0	0	12	0	0	0	0	0	0	
Japan - Japon	0	0	-22	0	0	0	0	0	0	0	-23	0	
E.1.2 Special drawing rights (SDR) / Droits de tirage spéciaux (DTS)													
UEBL/BLEU	136	55	:	38	25	5	89	-65	:	:	:	:	
Danmark	-30	-34	:	-5	-10	-6	-2	-15	:	:	:	:	
Deutschland	-23	-288	301	-44	-179	34	-57	-86	-186	282	177	28	
Ελλάδα	1	0	0	1	0	-1	1	0	0	0	0	0	
España	-134	-118	-75	-46	-35	-18	-20	-44	-17	-36	-15	-9	
France	-308	-277	-1	-176	-28	14	-81	-182	212	-108	-91	-14	
Ireland	13	-16	-15	-3	-4	-4	-5	-3	-3	-6	-4	-3	
Italia	270	-212	:	532	-49	-7	-34	-123	-18	-23	-78	:	
Nederland	-27	-35	:	-22	-30	-14	43	-34	-18	-0	-15	:	
Portugal	-4	-45	-2	-19	18	-17	14	-60	59	-6	-45	-11	
United Kingdom	:	:	:	:	:	:	:	:	:	:	:	:	
EUR 10	:	:	:	:	:	:	:	:	:	:	:	:	
EUR 12	:	:	:	:	:	:	:	:	:	:	:	:	
United States	-1 176	-263	-437	-228	-304	-109	166	-35	67	-146	-192	-166	
Japan - Japon	53	131	90	240	-12	61	71	23	-45	-68	113	89	

II - TABLES BY HEADING

II - TABLEAUX PAR RUBRIQUE

E. Reserves

E. Réserves

Mio ECU

	1985	1986	1987	1985					1986				1987			
				IV	I	II	III	IV	I	II	III	IV	I	II	III	IV
E.1.3 Reserve position in IMF / Position de réserve auprès du FMI																
UEBL/BLEU	62	9	:	4	7	5	5	-7	:	:	:	:	:			
Danmark	10	97	:	-1	-4	0	5	92	:	:	:	:	:			
Deutschland	480	384	440	114	102	107	192	-17	-33	78	80	315				
Ελλάδα	8	6	0	3	0	2	2	2	0	0	0	0				
España	-8	-64	-147	-8	-17	-7	-7	-33	-17	-97	-1	-31				
France	58	-205	85	-4	9	-67	-43	-104	25	-31	28	62				
Ireland	18	3	-10	10	7	-1	7	-9	0	-3	-1	-6				
Italia	51	24	:	26	53	0	-2	-27	11	-19	-13	:				
Nederland	90	220	:	17	19	105	118	-23	24	37	-10	:				
Portugal	0	0	0	0	0	0	0	0	0	0	0	0				
United Kingdom	:	:	:	:	:	:	:	:	:	:	:	:				
EUR 10	:	:	:	:	:	:	:	:	:	:	:	:				
EUR 12	:	:	:	:	:	:	:	:	:	:	:	:				
United States	1 202	1 540	1 783	190	378	388	499	279	538	293	362	586				
Japan - Japon	254	143	-67	101	12	73	71	-12	34	-169	-45	100				
E.1.6 Foreign exchange assets / Avoirs en devises																
UEBL/BLEU	704	-107	:	-72	52	-615	671	-215	:	:	:	:				
Danmark	-2 176	1 384	:	-238	1 232	618	-672	209	:	:	:	:				
Deutschland	-2 000	-6 929	-12 061	-325	-2 711	1 424	-3 938	-1 704	-2 916	-3 672	1 542	-7 015				
Ελλάδα	195	-539	-728	216	-252	63	-398	44	-154	-37	-1 150	619				
España	3 066	-2 104	-9 729	2 123	-555	1 065	-2 709	109	3	-3 789	-6 064	51				
France	-3 386	-1 269	2 167	-843	-345	-6 163	805	4 434	-448	641	1 254	721				
Ireland	-109	60	-833	1 044	-88	3	339	-192	-256	-170	-379	-28				
Italia	5 108	643	:	1 950	2 521	-3 171	1 432	-139	-3 541	2 160	-2 356	:				
Nederland	-671	-656	:	93	-375	-122	-1 362	1 225	-643	-889	-14	:				
Portugal	-950	174	-1 292	123	261	29	-746	622	-29	-174	-1 217	115				
United Kingdom	:	:	:	:	:	:	:	:	:	:	:	:				
EUR 10	:	:	:	:	:	:	:	:	:	:	:	:				
EUR 12	:	:	:	:	:	:	:	:	:	:	:	:				
United States	-4 850	-955	6 491	-3 666	-195	-242	-380	-116	1 144	2 825	-147	2 656				
Japan - Japon	-548	-15 337	-33 724	316	-1 267	-6 116	-7 387	-639	-14 072	-9 206	-2 602	-7 801				
E.1.7 Other claims / Autres créances																
UEBL/BLEU	-151	199	:	-127	50	-2	131	21	:	:	:	:				
Danmark	0	0	:	0	0	0	0	0	:	:	:	:				
Deutschland	5	3	2	0	0	0	3	0	0	0	2	0				
Ελλάδα	0	0	:	0	0	0	0	0	0	0	:	:				
España	0	0	:	0	0	0	0	0	:	:	:	:				
France	:	:	:	:	:	:	:	:	:	:	:	:				
Ireland	0	0	0	0	0	0	0	0	0	0	0	0				
Italia	0	0	0	0	0	0	0	0	0	0	0	0				
Nederland	:	:	:	:	:	:	:	:	:	:	:	:				
Portugal	0	0	:	0	0	0	0	0	:	:	:	:				
United Kingdom	-4 719	-3 721	-16 374	-2 005	-259	-466	-3 419	422	-1 292	-6 384	-386	-8 313				
EUR 10	:	:	:	:	:	:	:	:	:	:	:	:				
EUR 12	:	:	:	:	:	:	:	:	:	:	:	:				
United States	0	0	0	0	0	0	0	0	0	0	0	0				
Japan - Japon	0	0	0	0	0	0	0	0	0	0	0	0				

II - TABLES BY HEADING

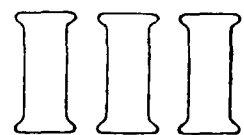
II - TABLEAUX PAR RUBRIQUE

E. Reserves

E. Réserves

Mio ECU

	1985	1986	1987	1985	1986				1987			
				IV	I	II	III	IV	I	II	III	IV
E.2.1 Use of IMF credit / Recours au crédit du FMI												
UEBL/BLEU	0	0	:	0	0	0	0	0	:	:	:	:
Danmark	0	0	:	0	0	0	0	0	:	:	:	:
Deutschland	:	:	:	:	:	:	:	:	:	:	:	:
Ελλάδα	0	0	0	0	0	0	0	0	0	0	0	0
España	0	0	0	0	0	0	0	0	0	0	0	0
France	:	:	:	:	:	:	:	:	:	:	:	:
Ireland	:	0	0	0	0	0	0	0	0	0	0	0
Italia	0	0	:	0	0	0	0	0	0	0	0	:
Nederland	:	:	:	:	:	:	:	:	:	:	:	:
Portugal	0	0	-223	0	0	0	0	0	-45	-55	-55	-67
United Kingdom	:	:	:	:	:	:	:	:	:	:	:	:
EUR 10	:	:	:	:	:	:	:	:	:	:	:	:
EUR 12	:	:	:	:	:	:	:	:	:	:	:	:
United States	0	0	0	0	0	0	0	0	0	0	0	0
Japan - Japon	0	0	0	0	0	0	0	0	0	0	0	0
E.3 Counterpart / Contrepartie												
UEBL/BLEU	0	0	:	0	0	0	0	0	:	:	:	:
Danmark	0	0	:	0	0	0	0	0	:	:	:	:
Deutschland	0	0	0	0	0	0	0	0	0	0	0	0
Ελλάδα	0	0	0	0	0	0	0	0	0	0	0	0
España	0	0	0	0	0	0	0	0	0	0	0	0
France	0	0	0	0	0	0	0	0	0	0	0	0
Ireland	-35	8	14	-34	-10	-21	-8	44	0	4	3	8
Italia	0	0	:	0	0	0	0	0	0	0	0	:
Nederland	:	:	0	0	0	0	0	0	0	0	0	0
Portugal	0	0	0	0	0	0	0	0	0	0	0	0
United Kingdom	0	0	0	0	0	0	0	0	0	0	0	0
EUR 10	:	:	:	-34	-10	-21	-8	44	:	:	:	:
EUR 12	:	:	:	-34	-10	-21	-8	44	:	:	:	:
United States	0	0	0	0	0	0	0	0	0	0	0	0
Japan - Japon	0	0	0	0	0	0	0	0	0	0	0	0
F. Errors and omissions												
UEBL/BLEU	-165	324	:	-304	2	102	296	-76	163	:	:	:
Danmark	-639	-905	:	-32	-536	291	-796	148	:	:	:	:
Deutschland	3 860	516	2 148	2 004	-1 026	1 713	-38	-132	-2 171	403	675	3 240
Ελλάδα	795	148	:	693	0	-40	102	83	-24	122	:	:
España	-2 473	-129	:	-937	553	-5	-360	-298	:	:	:	:
France	296	647	1 215	402	-478	869	-239	494	-711	1 960	85	-119
Ireland	-506	-1 234	-244	-286	-656	-23	-600	34	-54	-198	193	-184
Italia	-5 381	-1 520	:	-226	-1 881	533	-860	688	-711	-950	-115	:
Nederland	-942	-2 536	:	-1 489	-588	79	-1 195	-613	330	-405	218	:
Portugal	-366	-1 044	:	-276	-789	138	-64	-332	:	:	:	:
United Kingdom	7 955	13 704	-2 767	-6 997	2 631	4 388	448	6 237	-5 118	-510	5 117	-2 256
EUR 10	5 274	9 145	:	-6 234	-2 532	7 913	-2 881	6 863	:	:	:	:
EUR 12	2 435	7 972	:	-7 447	-2 768	8 046	-3 305	6 233	:	:	:	:
United States	24 583	24 838	18 431	-4 134	8 854	12 849	-4 287	7 612	-7 255	7 417	7 128	11 087
Japan - Japon	5 985	2 769	-2 623	1 783	1 924	2 798	2 506	-4 277	4 485	596	-690	-6 927



Tabellen nach Ländern

Tables by country

Tableaux par pays

Current account

Balance courante

UEBL/BLEU

Bilanz der laufenden Posten Current account Balance courante

+ Einnahmen - Ausgaben = Saldo	+ Credit - Debit = Net	+ Crédits - Débits = Solde
--------------------------------------	------------------------------	----------------------------------

	1985	1986	1987	1985					1986					1987				
				IV	I	II	III	IV	I	II	III	IV	I	II	III	IV		
Mio ECU																		
A. Warenhandel und Dienstleistungen +	A. Goods and services +	A. Biens et services +	A. +	109 272	106 526	27 264	26 724	26 854	25 831	27 100	25 564					A. +		
-	-	-	-	107 422	101 896	26 958	25 743	25 545	24 487	26 104	24 990					-		
=	=	=	=	1 850	4 630	306	981	1 309	1 345	996	574					=		
A.1 Warenhandel (fob) +	A.1 Merchandise (fob) +	A.1 Marchandises (fob) +	A.1 +	64 179	63 435	16 400	15 710	15 833	15 582	16 305	15 999					A.1 +		
-	-	-	-	64 715	62 266	17 026	15 661	15 392	14 904	16 305	15 726					-		
=	=	=	=	-537	1 169	-626	50	442	678	0	273					=		
A.2 Dienstleistungen +	A.2 Service +	A.2 Services +	A.2 +	45 083	43 091	10 864	11 014	11 021	10 249	10 795	9 565					A.2 +		
-	-	-	-	42 706	39 630	9 932	10 083	10 153	9 582	9 800	9 264					-		
=	=	=	=	2 387	3 461	932	931	867	667	996	301					=		
A.2.1 Transport +	A.2.1 Transport +	A.2.1 Transports +	A.2.1 +	5 304	4 735	1 323	1 184	1 182	1 182	1 187	1 155					A.2.1 +		
-	-	-	-	4 807	4 420	1 191	1 109	1 090	1 102	1 118	973					-		
=	=	=	=	497	315	132	74	91	80	69	182					=		
A.2.2 Transportversicherung +	A.2.2 Insurance on transport +	A.2.2 Assurances transport +	A.2.2 +	56	46	13	11	9	11	14						A.2.2 +		
-	-	-	-	82	73	18	16	18	16	23						-		
=	=	=	=	-27	-27	-4	-5	-9	-5	-9						=		
A.2.3 Reiseverkehr +	A.2.3 Travel +	A.2.3 Voyages +	A.2.3 +	2 198	2 315	489	370	596	742	610	425					A.2.3 +		
-	-	-	-	2 710	3 021	503	467	722	1 184	651	569					-		
=	=	=	=	-512	-706	-13	-97	-125	-442	-42	-145					=		
A.2.4 Kapitalerträge +	A.2.4 Investment income +	A.2.4 Revenus du capital +	A.2.4 +	26 932	23 545	6 247	6 408	6 172	5 363	5 586	5 592					A.2.4 +		
-	-	-	-	27 108	23 433	6 171	6 369	6 279	5 257	5 510	5 622					-		
=	=	=	=	-176	112	76	38	-107	105	76	-30					=		
A.2.5 Arbeitsentgelte +	A.2.5 Earnings from work +	A.2.5 Revenus du travail +	A.2.5 +	566	623	152	151	146	151	176	152					A.2.5 +		
-	-	-	-	456	486	132	113	123	117	134	121					-		
=	=	=	=	109	137	20	38	23	34	42	30					=		
A.2.6 Regierungstransaktionen n.a.e +	A.2.6 Government transactions n.i.e +	A.2.6 Transactions gouvernementales n.c.a +	A.2.6 +	1 754	1 970	451	467	503	499	501	513					A.2.6 +		
-	-	-	-	374	340	74	110	91	62	76	93					-		
=	=	=	=	1 380	1 630	378	356	412	438	425	420					=		
A.2.7 Sonstige Dienstleistungen +	A.2.7 Other services +	A.2.7 Autres services +	A.2.7 +	8 285	9 857	2 188	2 424	2 413	2 300	2 721	1 729					A.2.7 +		
-	-	-	-	7 169	7 857	1 844	1 898	1 830	1 844	2 287	1 885					-		
=	=	=	=	1 115	2 000	344	525	583	456	434	-156					=		
B. Unentgeltliche Leistungen +	B. Unrequited transfers +	B. Transferts unilatéraux +	B. +	1 921	1 879	489	489	526	442	420	464					B. +		
-	-	-	-	2 852	2 845	814	746	710	722	665	838					-		
=	=	=	=	-931	-966	-324	-257	-184	-279	-245	-373					=		
B.1 Private Leistungen +	B.1 Private transfers +	B.1 Transferts privés +	B.1 +	813	749	206	178	184	186	201	210					B.1 +		
-	-	-	-	977	854	267	225	189	197	243	233					-		
=	=	=	=	-165	-105	-66	-47	-5	-11	-42	-23					=		
B.2 Öffentliche Leistungen +	B.2 Official transfers +	B.2 Transferts publics +	B.2 +	1 109	1 130	284	311	341	257	219	254					B.2 +		
-	-	-	-	1 875	1 991	552	521	521	525	423	604					-		
=	=	=	=	-766	-861	-268	-210	-180	-268	-203	-350					=		
C. Bilanz der laufenden Posten (A + B) +	C. Current account (A + B) +	C. Balance courante (A + B) +	C. +	111 193	108 405	27 753	27 213	27 380	26 273	27 520	26 028					C. +		
-	-	-	-	110 274	104 740	27 771	26 490	26 255	25 208	26 770	25 828					-		
=	=	=	=	920	3 665	-18	724	1 125	1 065	751	201					=		

III - TABLES BY COUNTRY

III - TABLEAUX PAR PAYS

Capital account

Compte de capitaux

UEBL/BLEU

	1985	1986	1987	1985	1986				1987						
				IV	I	II	III	IV	I	II	III	IV			
Mio ECU															
D.	A	-77 498	-70 061	:	-20 733	-18 202	3 221	-25 114	-30 179	-1 346	:	:	:	D.	A
	L	76 689	66 044	:	21 218	17 338	-3 840	22 988	29 773	1 054	:	:	:		E
	N	-808	-4 016	:	485	-864	-619	-2 126	-407	-292	:	:	:		S
D.1	A	-305	-1 660	:	-284	-34	-722	-53	-859	-245	:	:	:	D.1	A
	L	1 267	644	:	570	-7	36	80	541	278	:	:	:		E
	N	962	-1 016	:	286	-41	-685	27	-319	33	:	:	:		S
D.2	A	-2 719	-3 806	:	-621	-873	-1 307	-1 116	-506	-740	:	:	:	D.2	A
	L	470	1 073	:	203	255	307	211	300	415	:	:	:		E
	N	-2 249	-2 733	:	-418	-618	-999	-905	-206	-324	:	:	:		S
D.3	A	-5 595	-3 767	:	-2 438	-559	-1 528	-1 283	-395	-36	:	:	:	D.3	A
	L	1 213	477	:	42	-453	467	-14	487	-399	:	:	:		E
	N	-4 382	-3 290	:	-2 396	-1 012	-1 061	-1 297	92	-436	:	:	:		S
D.3.1	A	-118	-139	:	-89	-11	-9	-18	-102	-16	:	:	:	D.3.1	A
	L	1 020	-438	:	51	-546	166	0	-53	-450	:	:	:		E
	N	902	-578	:	-38	-557	157	-18	-155	-467	:	:	:		S
D.3.2	A	-5 361	-3 443	:	-2 327	-543	-1 489	-1 237	-169	:	:	:	:	D.3.2	A
	L	:	:	:	:	:	:	:	:	:	:	:	:		E
	N	-5 361	-3 443	:	-2 327	-543	-1 489	-1 237	-169	:	:	:	:		S
D.3.3	A	-116	-185	:	-22	-5	-30	-27	-125	-20	:	:	:	D.3.3	A
	L	194	916	:	-9	92	301	-14	541	51	:	:	:		E
	N	78	731	:	-31	88	271	-41	416	31	:	:	:		S
D.4	A	-68 879	-60 827	:	-17 390	-16 736	6 777	-22 663	-28 419	-325	:	:	:	D.4	A
	L	73 739	63 850	:	20 403	17 543	-4 651	22 711	28 444	761	:	:	:		E
	N	4 860	3 023	:	3 013	807	2 126	48	25	436	:	:	:		S
D.4.1	A	-733	-1 066	:	-425	-88	-271	-444	-266	14	:	:	:	D.4.1	A
	L	-238	2 094	:	865	1 475	-492	476	626	-180	:	:	:		E
	N	-971	1 027	:	440	1 387	-763	32	360	-166	:	:	:		S
D.4.2	A	-68 040	-58 660	:	-17 254	-15 807	7 219	-22 216	-28 077	:	:	:	:	D.4.2	A
	L	74 354	61 880	:	19 370	15 794	-3 861	22 255	27 902	1 276	:	:	:		E
	N	6 314	3 219	:	2 116	-14	3 358	39	-176	1 276	:	:	:		S
D.4.3	A	-107	-1 101	:	288	-841	-171	-2	-76	-339	:	:	:	D.4.3	A
	L	-376	-123	:	168	275	-298	-21	-83	-336	:	:	:		E
	N	-483	-1 224	:	456	-566	-469	-23	-159	-675	:	:	:		S
E.		33	155	:	-156	133	-608	896	-266	-72	:	:	:	E.	
E.1.1		0	0	:	0	0	0	0	0	:	:	:	:	E.1.1	
E.1.2		136	55	:	38	25	5	89	-65	:	:	:	:	E.1.2	
E.1.3		62	9	:	4	7	5	5	-7	:	:	:	:	E.1.3	
E.1.4		0	0	:	0	0	0	0	0	:	:	:	:	E.1.4	
E.1.5		-717	0	:	0	0	0	0	0	:	:	:	:	E.1.5	
E.1.6		704	-107	:	-72	52	-615	671	-215	:	:	:	:	E.1.6	
E.1.7		-151	199	:	-127	50	-2	131	21	:	:	:	:	E.1.7	
E.2.1		0	0	:	0	0	0	0	0	:	:	:	:	E.2.1	
E.2.2		0	0	:	0	0	0	0	0	:	:	:	:	E.2.2	
E.3		0	0	:	0	0	0	0	0	:	:	:	:	E.3	
F.		-165	324	:	-304	2	102	296	-76	163	:	:	:	F.	

III - TABLES BY COUNTRY

III - TABLEAUX PAR PAYS

Current account

Balance courante

Denmark

		1985	1986	1987	1985	1986				1987					
					IV	I	II	III	IV	I	II	III	IV		
Mio ECU															
A.	+	33 440	30 777	31 356	8 103	7 388	7 838	7 321	7 635	7 450	7 722	7 836	8 349	A.	+
	-	37 037	34 974	33 733	9 216	8 392	9 041	8 298	8 571	7 980	8 396	8 266	9 090		-
	=	-3 597	-4 197	-2 376	-1 114	-1 005	-1 203	-977	-936	-530	-674	-430	-741		=
A.1	+	23 757	21 975	22 187	5 890	5 337	5 650	4 989	5 575	5 468	5 505	5 293	5 921	A.1	+
	-	24 816	23 201	21 469	6 377	5 670	5 990	5 320	5 775	5 249	5 174	5 082	5 965		-
	=	-1 059	-1 225	718	-487	-334	-340	-330	-200	219	332	212	-44		=
A.2	+	9 683	8 802	9 169	2 212	2 051	2 188	2 331	2 060	1 982	2 216	2 542	2 429	A.2	+
	-	12 221	11 773	12 263	2 839	2 722	3 051	2 979	2 796	2 731	3 222	3 184	3 126		-
	=	-2 538	-2 972	-3 094	-627	-671	-862	-647	-736	-749	-1 006	-642	-697		=
A.2.1	+	3 676	2 711	2 633	804	695	708	678	580	590	675	674	694	A.2.1	+
	-	3 047	2 310	2 409	690	607	599	552	510	559	612	609	629		-
	=	629	401	224	114	89	109	126	70	31	63	65	65		=
A.2.2	+	:	:	:	:	:	:	:	:	:	:	:	:	A.2.2	+
	-	:	:	:	:	:	:	:	:	:	:	:	:		-
	=	:	:	:	:	:	:	:	:	:	:	:	:		=
A.2.3	+	1 861	1 832	1 925	368	302	446	659	387	347	469	682	428	A.2.3	+
	-	1 977	2 203	2 480	432	432	528	701	499	543	570	763	604		-
	=	-116	-371	-555	-64	-130	-82	-42	-112	-196	-101	-82	-177		=
A.2.4	+	1 953	2 075	2 274	494	574	528	444	492	517	525	608	625	A.2.4	+
	-	5 382	5 594	5 859	1 252	1 263	1 550	1 334	1 340	1 265	1 663	1 458	1 472		-
	=	-3 429	-3 518	-3 585	-757	-689	-1 022	-890	-848	-749	-1 138	-851	-847		=
A.2.5	+	0	0	:	0	0	0	0	0	:	:	:	:	A.2.5	+
	-	0	0	:	0	0	0	0	0	:	:	:	:		-
	=	0	0	:	0	0	0	0	0	:	:	:	:		=
A.2.6	+	133	108	95	23	41	17	26	22	20	23	23	29	A.2.6	+
	-	123	119	132	28	24	30	26	36	36	31	31	34		-
	=	10	-11	-37	-5	17	-13	0	-14	-16	-8	-8	-6		=
A.2.7	+	2 060	2 075	2 243	523	438	489	524	580	508	525	556	654	A.2.7	+
	-	1 693	1 547	1 384	437	396	343	366	411	328	347	323	387		-
	=	368	529	859	86	43	147	158	169	181	178	234	267		=
B.	+	1 155	1 390	1 354	204	318	345	428	272	472	376	360	147	B.	+
	-	1 332	1 681	1 532	339	378	503	371	399	389	393	380	371		-
	=	-177	-291	-178	-135	-60	-157	57	-127	83	-18	-20	-224		=
B.1	+	96	86	113	25	17	22	24	21	29	27	33	24	B.1	+
	-	171	203	161	57	35	73	46	45	39	40	35	48		-
	=	-75	-117	-48	-32	-18	-51	-23	-24	-9	-13	-2	-24		=
B.2	+	1 059	1 303	1 241	178	301	323	404	251	443	349	327	123	B.2	+
	-	1 161	1 477	1 371	282	342	430	324	353	350	353	345	323		-
	=	-102	-174	-130	-104	-41	-107	80	-102	93	-5	-18	-200		=
C.	+	34 595	32 167	32 711	8 306	7 706	8 183	7 748	7 907	7 922	8 098	8 196	8 496	C.	+
	-	38 369	36 655	35 265	9 555	8 770	9 543	8 669	8 969	8 369	8 790	8 646	9 461		-
	=	-3 774	-4 488	-2 554	-1 249	-1 064	-1 360	-920	-1 062	-447	-692	-450	-965		=

Capital account

Compte de capitaux

Danmark

		1985	1986	1987	1985	1986				1987					
					IV	I	II	III	IV	I	II	III	IV		
Mio ECU															
D.	A	-5065	1278	-3588	-3555	157	-2303	2089	1234	-902	-1423	-1294	32	D.	A
	L	11670	2670	2910	5078	223	2765	298	-609	1075	1642	1112	-919		E
	N	6605	3947	-678	1523	380	461	2387	625	173	219	-183	-888		S
D.1	A	0	0	:	0	0	0	0	0	:	:	:	:	D.1	A
	L	0	0	:	0	0	0	0	0	:	:	:	:		E
	N	0	0	:	0	0	0	0	0	:	:	:	:		S
D.2	A	0	0	:	0	0	0	0	0	:	:	:	:	D.2	A
	L	0	0	:	0	0	0	0	0	:	:	:	:		E
	N	0	0	:	0	0	0	0	0	:	:	:	:		S
D.3	A	0	0	:	0	0	0	0	0	:	:	:	:	D.3	A
	L	6206	3628	:	1867	77	792	1589	1074	:	:	:	:		E
	N	6206	3628	:	1867	77	792	1589	1074	:	:	:	:		S
D.3.1	A	0	0	:	0	0	0	0	0	:	:	:	:	D.3.1	A
	L	954	4589	:	268	169	518	2359	1412	:	:	:	:		E
	N	954	4589	:	268	169	518	2359	1412	:	:	:	:		S
D.3.2	A	0	0	:	0	0	0	0	0	:	:	:	:	D.3.2	A
	L	0	0	:	0	0	0	0	0	:	:	:	:		E
	N	0	0	:	0	0	0	0	0	:	:	:	:		S
D.3.3	A	0	0	:	0	0	0	0	0	:	:	:	:	D.3.3	A
	L	5252	-961	:	1599	-93	274	-770	-338	:	:	:	:		E
	N	5252	-961	:	1599	-93	274	-770	-338	:	:	:	:		S
D.4	A	-5065	1278	-3588	-3555	157	-2303	2089	1234	-902	-1423	-1294	32	D.4	A
	L	5464	-958	2910	3211	146	1973	-1291	-1683	1075	1642	1112	-919		E
	N	399	319	-678	-344	303	-331	798	-449	173	219	-183	-888		S
D.4.1	A	0	0	:	0	0	0	0	0	:	:	:	:	D.4.1	A
	L	8	663	:	52	-28	133	1108	-553	:	:	:	:		E
	N	8	663	:	52	-28	133	1108	-553	:	:	:	:		S
D.4.2	A	-5065	1278	-3588	-3555	157	-2303	2089	1234	-902	-1423	-1294	32	D.4.2	A
	L	5455	-1621	2910	3159	174	1840	-2399	-1130	1075	1642	1112	-919		E
	N	390	-343	-678	-396	331	-464	-310	105	173	219	-183	-888		S
D.4.3	A	0	0	:	0	0	0	0	0	:	:	:	:	D.4.3	A
	L	0	0	:	0	0	0	0	0	:	:	:	:		E
	N	0	0	:	0	0	0	0	0	:	:	:	:		S
E.		-2196	1447	-3202	-244	1219	612	-670	286	-1049	-2080	-154	81	E.	
E.1.1		0	0	:	0	0	0	0	0	:	:	:	:	E.1.1	
E.1.2		-30	-34	:	-5	-10	-6	-2	-15	:	:	:	:	E.1.2	
E.1.3		10	97	:	-1	-4	0	5	92	:	:	:	:	E.1.3	
E.1.4		:	:	:	:	:	:	:	:	:	:	:	:	E.1.4	
E.1.5		:	:	:	:	:	:	:	:	:	:	:	:	E.1.5	
E.1.6		-2176	1384	:	-238	1232	618	-672	209	:	:	:	:	E.1.6	
E.1.7		0	0	:	0	0	0	0	0	:	:	:	:	E.1.7	
E.2.1		0	0	:	0	0	0	0	0	:	:	:	:	E.2.1	
E.2.2		:	:	:	:	:	:	:	:	:	:	:	:	E.2.2	
E.3		0	0	:	0	0	0	0	0	:	:	:	:	E.3	
F.		-639	-905	:	-32	-536	291	-796	148	:	:	:	:	F.	

III - TABLES BY COUNTRY

III - TABLEAUX PAR PAYS

Current account

Balance courante

Deutschland

	1985	1986	1987	1985	1986					1987				
				IV	I	II	III	IV	I	II	III	IV		
Mio ECU														
A. +	292 799	302 151	310 476	75 976	72 889	75 455	74 410	79 397	74 574	75 885	76 211	83 806	A. +	
-	258 039	249 408	257 788	62 799	61 698	63 546	61 986	62 178	61 490	63 250	66 026	67 022	-	
=	34 761	52 743	52 688	13 177	11 192	11 909	12 424	17 219	13 084	12 635	10 185	16 784	=	
A.1 +	226 718	233 645	239 547	58 985	57 022	58 475	56 973	61 174	58 192	58 365	57 957	65 033	A.1 +	
-	190 781	178 506	180 416	47 072	45 623	46 066	42 125	44 691	43 922	44 413	44 160	47 920	-	
=	35 938	55 139	59 131	11 913	11 399	12 409	14 848	16 483	14 269	13 952	13 797	17 113	=	
A.2 +	66 081	68 507	70 929	16 991	15 867	16 980	17 436	18 223	16 382	17 520	18 254	18 773	A.2 +	
-	67 258	70 902	77 372	15 727	16 074	17 480	19 861	17 487	17 568	18 837	21 865	19 102	-	
=	-1 177	-2 395	-6 443	1 264	-207	-499	-2 424	736	-1 185	-1 317	-3 612	-329	=	
A.2.1 +	11 504	10 404	10 085	2 769	2 644	2 529	2 614	2 616	2 158	2 408	2 678	2 841	A.2.1 +	
-	11 705	10 681	10 554	2 748	2 622	2 660	2 769	2 630	2 258	2 511	2 873	2 912	-	
=	-201	-277	-468	20	22	-131	-154	-14	-100	-103	-195	-71	=	
A.2.2 +	224	243	220	56	62	67	63	50	60	50	56	53	A.2.2 +	
-	595	504	517	139	133	127	123	120	121	129	129	138	-	
=	-370	-261	-297	-83	-71	-60	-60	-71	-61	-79	-72	-85	=	
A.2.3 +	6 276	6 441	6 694	1 477	1 145	1 579	2 127	1 590	1 130	1 665	2 257	1 642	A.2.3 +	
-	16 919	18 528	20 456	3 158	3 233	4 350	7 226	3 720	3 584	5 006	7 674	4 192	-	
=	-10 643	-12 087	-13 762	-1 682	-2 088	-2 772	-5 099	-2 129	-2 454	-3 341	-5 417	-2 550	=	
A.2.4 +	19 762	21 701	24 314	5 191	4 838	5 683	5 432	5 747	5 798	5 836	6 057	6 623	A.2.4 +	
-	15 499	17 573	21 098	3 780	4 363	4 750	4 137	4 323	5 410	5 494	4 913	5 282	-	
=	4 263	4 128	3 215	1 411	475	933	1 296	1 424	388	341	1 144	1 341	=	
A.2.5 +	2 596	2 952	3 355	708	781	671	734	766	901	739	803	911	A.2.5 +	
-	3 841	4 064	4 443	991	953	1 030	999	1 082	1 044	1 056	1 136	1 207	-	
=	-1 246	-1 111	-1 087	-283	-172	-359	-265	-315	-142	-316	-333	-296	=	
A.2.6 +	10 183	10 192	10 364	2 673	2 538	2 537	2 484	2 633	2 427	2 541	2 647	2 748	A.2.6 +	
-	1 068	997	1 105	329	193	191	276	337	240	223	304	337	-	
=	9 115	9 196	9 259	2 345	2 346	2 345	2 208	2 296	2 188	2 317	2 343	2 411	=	
A.2.7 +	15 536	16 574	15 897	4 117	3 859	3 914	3 982	4 820	3 907	4 281	3 755	3 954	A.2.7 +	
-	17 631	18 556	19 200	4 582	4 577	4 371	4 333	5 275	4 911	4 417	4 837	5 034	-	
=	-2 095	-1 982	-3 303	-464	-719	-457	-350	-456	-1 004	-136	-1 082	-1 081	=	
B. +	7 936	9 102	8 770	2 119	2 178	2 443	2 336	2 145	2 736	2 408	2 230	1 395	B. +	
-	20 916	21 811	22 449	5 646	5 148	5 516	5 481	5 666	5 730	5 548	5 519	5 653	-	
=	-12 980	-12 709	-13 679	-3 527	-2 971	-3 073	-3 145	-3 521	-2 994	-3 139	-3 289	-4 257	=	
B.1 +	1 085	1 099	1 125	288	241	286	299	273	279	241	298	307	B.1 +	
-	5 672	5 827	5 607	1 475	1 268	1 398	1 742	1 420	1 348	1 402	1 473	1 385	-	
=	-4 587	-4 728	-4 482	-1 187	-1 027	-1 112	-1 443	-1 147	-1 069	-1 160	-1 175	-1 078	=	
B.2 +	6 850	8 004	7 644	1 831	1 936	2 157	2 038	1 873	2 457	2 167	1 932	1 088	B.2 +	
-	15 243	15 984	16 841	4 171	3 880	4 118	3 740	4 247	4 382	4 146	4 046	4 268	-	
=	-8 393	-7 980	-9 197	-2 340	-1 944	-1 961	-1 702	-2 374	-1 925	-1 979	-2 114	-3 179	=	
C. +	300 735	311 254	319 246	78 095	75 067	77 898	76 746	81 543	77 310	78 293	78 441	85 202	C. +	
-	278 954	271 219	280 237	68 446	66 846	69 061	67 467	67 845	67 220	68 798	71 545	72 675	-	
=	21 780	40 035	39 009	9 650	8 221	8 836	9 279	13 698	10 090	9 495	6 896	12 527	=	

III - TABLES BY COUNTRY

III - TABLEAUX PAR PAYS

Capital account

Compte de capitaux

Deutschland

	1985	1986	1987	1985	1986				1987						
				IV	I	II	III	IV	I	II	III	IV			
Mio ECU															
D.	A	-49810	-73626	-37688	-24818	-18666	-18809	-16397	-19754	-14024	-17016	-7731	1083	D.	A
	L	26156	38385	23031	14784	12729	6318	11348	7990	12652	9042	4613	-3275		E
	N	-23654	-35241	-14656	-10034	-5937	-12491	-5049	-11764	-1372	-7974	-3118	-2192		S
D.1	A	-6357	-9627	-7956	-2166	-791	-1687	-2207	-4942	-2014	-1946	-1645	-2350	D.1	A
	L	787	1026	1669	-154	1271	-469	60	165	726	121	682	139		E
	N	-5571	-8600	-6287	-2320	480	-2156	-2147	-4777	-1288	-1825	-963	-2211		S
D.2	A	-14174	-10112	-11957	-4812	-1935	-5217	-1202	-1758	-2935	-3622	-4501	-898	D.2	A
	L	17201	34756	16016	3721	11800	6862	7266	8828	12023	6875	473	-3355		E
	N	3027	24643	4059	-1091	9865	1645	6064	7069	9087	3253	-4028	-4253		S
D.3	A	-7229	-6168	-4488	-3164	-1520	-1905	-1471	-1271	-2191	-1699	-290	-309	D.3	A
	L	3479	5623	3536	3772	1615	1894	1739	375	2698	840	12	-13		E
	N	-3750	-544	-952	608	95	-11	268	-896	507	-860	-278	-322		S
D.3.1	A	-537	-540	-516	-145	-142	-157	-98	-144	-136	-175	-93	-112	D.3.1	A
	L	:	:	:	:	:	:	:	:	:	:	:	:		E
	N	-537	-540	-516	-145	-142	-157	-98	-144	-136	-175	-93	-112		S
D.3.2	A	-5898	-4763	:	-2831	-1181	-1613	-1126	-843	-1865	-1292	:	:	D.3.2	A
	L	3528	5676	:	3780	1631	1892	1762	392	2718	856	:	:		E
	N	-2370	914	:	949	450	279	636	-451	853	-436	:	:		S
D.3.3	A	-794	-865	-815	-188	-197	-136	-248	-285	-190	-232	-197	-197	D.3.3	A
	L	-49	-53	-38	-8	-16	2	-23	-17	-20	-17	12	-13		E
	N	-843	-918	-853	-196	-213	-133	-270	-301	-210	-249	-185	-210		S
D.4	A	-22050	-47719	-13286	-14676	-14419	-9999	-11518	-11783	-6883	-9748	-1294	4640	D.4	A
	L	4689	-3021	1810	7445	-1958	-1969	2283	-1377	-2795	1207	3445	-47		E
	N	-17360	-50740	-11477	-7231	-16376	-11969	-9235	-13160	-9678	-8542	2151	4593		S
D.4.1	A	266	-111	-1574	-7	-248	211	-95	21	-830	-369	136	-511	D.4.1	A
	L	1211	2106	-1330	1016	-270	2100	-223	499	-537	-223	1549	-2119		E
	N	1476	1995	-2903	1009	-518	2311	-318	520	-1367	-592	1685	-2629		S
D.4.2	A	-15128	-31157	-7443	-13740	-2700	-4866	-10999	-12593	-3442	-8388	2751	1637	D.4.2	A
	L	2623	3259	4466	5796	-898	-1517	5315	359	-1919	2331	1740	2315		E
	N	-12506	-27899	-2977	-7943	-3597	-6383	-5684	-12234	-5362	-6058	4491	3952		S
D.4.3	A	-7187	-16450	-4270	-930	-11471	-5345	-424	790	-2611	-991	-4181	3514	D.4.3	A
	L	856	-8385	-1327	633	-790	-2552	-2809	-2235	-339	-901	157	-243		E
	N	-6331	-24836	-5597	-297	-12261	-7896	-3233	-1445	-2950	-1892	-4025	3270		S
E.		-2250	-5324	-18317	-1779	-1164	1974	-4255	-1880	-6496	-2125	-916	-8780	E.	
E.1.1		-1486	-1779	77	-964	-553	-193	-629	-405	-165	72	185	-15	E.1.1	
E.1.2		-23	-288	301	-44	-179	34	-57	-86	-186	282	177	28	E.1.2	
E.1.3		480	384	440	114	102	107	192	-17	-33	78	80	315	E.1.3	
E.1.4		:	:	:	:	:	:	:	:	:	:	:	:	E.1.4	
E.1.5		774	3285	-7076	-561	2177	602	174	332	-3196	1115	-2902	-2093	E.1.5	
E.1.6		-2000	-6929	-12061	-325	-2711	1424	-3938	-1704	-2916	-3672	1542	-7015	E.1.6	
E.1.7		5	3	2	0	0	0	3	0	0	0	2	0	E.1.7	
E.2.1		:	:	:	:	:	:	:	:	:	:	:	:	E.2.1	
E.2.2		:	:	:	:	:	:	:	:	:	:	:	:	E.2.2	
E.3		0	0	0	0	0	0	0	0	0	0	0	0	E.3	
F.		3860	516	2148	2004	-1026	1713	-38	-132	-2171	403	675	3240	F.	

III - TABLES BY COUNTRY

Current account

III - TABLEAUX PAR PAYS

Balance courante

Ελλάδα

	1985	1986	1987	1985	1986				1987				
				IV	I	II	III	IV	I	II	III	IV	
Mio ECU													
A. +	9 328	8 003	:	2 174	1 537	1 958	2 537	1 965	1 575	1 997	:	:	A. +
-	15 851	12 147	:	3 718	3 046	3 092	3 038	2 982	2 807	3 159	:	:	-
=	-6 522	-4 144	:	-1 544	-1 509	-1 134	-501	-1 017	-1 231	-1 163	:	:	=
A.1 +	5 642	4 582	:	1 368	1 084	1 114	1 133	1 250	1 037	1 096	:	:	A.1 +
-	12 301	9 090	:	2 821	2 363	2 303	2 235	2 200	2 154	2 468	:	:	-
=	-6 659	-4 508	:	-1 453	-1 279	-1 189	-1 102	-949	-1 117	-1 372	:	:	=
A.2 +	3 686	3 421	:	807	453	844	1 404	715	538	900	:	:	A.2 +
-	3 550	3 057	:	898	683	788	803	782	653	691	:	:	-
=	136	364	:	-91	-230	56	601	-67	-114	209	:	:	=
A.2.1 +	346	261	:	96	38	93	67	63	28	63	:	:	A.2.1 +
-	770	568	:	182	157	132	148	134	132	144	:	:	-
=	-424	-307	:	-86	-119	-39	-82	-71	-104	-81	:	:	=
A.2.2 +	0	0	:	0	0	0	0	0	0	0	:	:	A.2.2 +
-	80	58	:	18	15	15	14	14	15	16	:	:	-
=	-80	-58	:	-18	-15	-15	-14	-14	-15	-16	:	:	=
A.2.3 +	1 865	1 843	:	326	138	428	911	360	152	467	:	:	A.2.3 +
-	481	500	:	130	106	104	158	131	86	99	:	:	-
=	1 384	1 343	:	196	32	323	753	229	66	368	:	:	=
A.2.4 +	160	81	:	34	26	13	23	22	18	16	:	:	A.2.4 +
-	1 621	1 373	:	429	261	394	325	389	302	325	:	:	-
=	-1 460	-1 291	:	-394	-235	-380	-303	-367	-284	-309	:	:	=
A.2.5 +	41	25	:	11	5	5	5	9	6	20	:	:	A.2.5 +
-	59	61	:	13	15	18	14	14	15	17	:	:	-
=	-17	-36	:	-1	-10	-13	-10	-5	-9	3	:	:	=
A.2.6 +	43	38	:	14	10	16	10	3	9	12	:	:	A.2.6 +
-	159	144	:	29	40	34	46	26	43	28	:	:	-
=	-116	-106	:	-15	-30	-18	-37	-22	-34	-16	:	:	=
A.2.7 +	1 230	1 172	:	325	237	289	390	257	325	322	:	:	A.2.7 +
-	381	352	:	97	90	92	96	74	61	62	:	:	-
=	850	820	:	228	147	197	293	182	265	260	:	:	=
B. +	2 187	2 409	:	570	570	515	628	691	565	496	:	:	B. +
-	5	8	:	1	1	1	2	2	2	1	:	:	-
=	2 182	2 400	:	569	569	513	626	689	563	495	:	:	=
B.1 +	1 051	995	:	247	200	239	286	268	218	269	:	:	B.1 +
-	5	8	:	1	1	1	2	2	2	1	:	:	-
=	1 046	987	:	245	199	237	284	266	215	268	:	:	=
B.2 +	1 136	1 413	:	324	370	276	342	423	348	227	:	:	B.2 +
-	0	0	:	0	0	0	0	0	0	0	:	:	-
=	1 136	1 413	:	324	370	276	342	423	348	227	:	:	=
C. +	11 515	10 411	:	2 745	2 107	2 473	3 165	2 657	2 141	2 493	:	:	C. +
-	15 856	12 155	:	3 719	3 047	3 093	3 040	2 984	2 809	3 160	:	:	-
=	-4 341	-1 744	:	-975	-940	-620	125	-328	-668	-667	:	:	=

III - TABLES BY COUNTRY

III - TABLEAUX PAR PAYS

Capital account

Compte de capitaux

Ελλάδα

		1985	1986	1987	1985	1986				1987					
					IV	I	II	III	IV	I	II	III	IV		
Mio ECU															
D.	A	0	0	:	0	0	0	0	0	0	0	:	:	D.	A
	L	4219	2096	:	886	1 005	595	171	345	854	580	:	:		E
	N	4219	2096	:	886	1 005	595	171	345	854	580	:	:		S
D.1	A	0	0	:	0	0	0	0	0	0	0	:	:	D.1	A
	L	588	477	:	124	90	120	144	123	99	136	:	:		E
	N	588	477	:	124	90	120	144	123	99	136	:	:		S
D.2	A	0	0	:	0	0	0	0	0	0	0	:	:	D.2	A
	L	0	0	:	0	0	0	0	0	0	0	:	:		E
	N	0	0	:	0	0	0	0	0	0	0	:	:		S
D.3	A	0	0	:	0	0	0	0	0	0	0	:	:	D.3	A
	L	3092	1738	:	465	1 014	180	410	151	792	1	:	:		E
	N	3092	1738	:	465	1 014	180	410	151	792	1	:	:		S
D.3.1	A	0	0	:	0	0	0	0	0	0	0	:	:	D.3.1	A
	L	1841	1455	:	327	978	143	372	-17	856	116	:	:		E
	N	1841	1455	:	327	978	143	372	-17	856	116	:	:		S
D.3.2	A	0	0	:	0	0	0	0	0	0	0	:	:	D.3.2	A
	L	207	-93	:	-19	19	36	-126	-20	-43	-34	:	:		E
	N	207	-93	:	-19	19	36	-126	-20	-43	-34	:	:		S
D.3.3	A	0	0	:	0	0	0	0	0	0	0	:	:	D.3.3	A
	L	1043	376	:	157	17	1	164	188	-21	-81	:	:		E
	N	1043	376	:	157	17	1	164	188	-21	-81	:	:		S
D.4	A	0	0	:	0	0	0	0	0	0	0	:	:	D.4	A
	L	540	-119	:	297	-100	294	-382	71	-36	442	:	:		E
	N	540	-119	:	297	-100	294	-382	71	-36	442	:	:		S
D.4.1	A	0	0	:	0	0	0	0	0	0	0	:	:	D.4.1	A
	L	359	-350	:	393	-201	233	-391	12	-57	239	:	:		E
	N	359	-350	:	393	-201	233	-391	12	-57	239	:	:		S
D.4.2	A	0	0	:	0	0	0	0	0	0	0	:	:	D.4.2	A
	L	103	288	:	-18	55	22	39	167	102	75	:	:		E
	N	103	288	:	-18	55	22	39	167	102	75	:	:		S
D.4.3	A	0	0	:	0	0	0	0	0	0	0	:	:	D.4.3	A
	L	77	-57	:	-78	46	40	-31	-108	-81	128	:	:		E
	N	77	-57	:	-78	46	40	-31	-108	-81	128	:	:		S
E.		-671	-499	-728	-608	-66	65	-395	-98	-160	-35	-1 150	619	E.	
E.1.1		-875	35	:	-828	186	1	-1	-144	-7	2	:	:	E.1.1	
E.1.2		1	0	0	1	0	-1	1	0	0	0	0	0	E.1.2	
E.1.3		8	6	0	3	0	2	2	2	0	0	0	0	E.1.3	
E.1.4		:	:	:	:	:	:	:	:	:	:	:	:	E.1.4	
E.1.5		:	:	:	:	:	:	:	:	:	:	:	:	E.1.5	
E.1.6		195	-539	-728	216	-252	63	-398	44	-154	-37	-1 150	619	E.1.6	
E.1.7		0	0	:	0	0	0	0	0	0	0	:	:	E.1.7	
E.2.1		0	0	0	0	0	0	0	0	0	0	0	0	E.2.1	
E.2.2		:	:	:	:	:	:	:	:	:	:	:	:	E.2.2	
E.3		0	0	0	0	0	0	0	0	0	0	0	0	E.3	
F.		795	148	:	693	0	-40	102	83	-24	122	:	:	F.	

III - TABLES BY COUNTRY

Current account

III - TABLEAUX PAR PAYS

Balance courante

España

	1985	1986	1987	1985	1986				1987						
				IV	I	II	III	IV	I	II	III	IV			
Mio ECU															
A.	+	50 475	46 930	:	12 874	10 370	12 050	12 380	12 122	:	:	:	:	A.	+
	-	48 289	43 859	:	12 378	10 040	11 457	10 204	12 139	:	:	:	:		-
	=	2 186	3 071	:	496	330	593	2 176	-17	:	:	:	:		=
A.1	+	31 029	27 037	:	8 419	6 402	7 284	6 032	7 324	:	:	:	:	A.1	+
	-	36 543	33 418	:	9 650	7 458	8 638	7 641	9 654	:	:	:	:		-
	=	-5 514	-6 381	:	-1 231	-1 056	-1 354	-1 609	-2 330	:	:	:	:		=
A.2	+	19 446	19 893	:	4 455	3 968	4 765	6 348	4 798	:	:	:	:	A.2	+
	-	11 746	10 441	:	2 728	2 582	2 818	2 563	2 486	:	:	:	:		-
	=	7 700	9 452	:	1 727	1 386	1 947	3 785	2 313	:	:	:	:		=
A.2.1	+	4 337	3 624	:	1 008	893	942	894	899	:	:	:	:	A.2.1	+
	-	2 591	2 237	:	603	524	601	523	590	:	:	:	:		-
	=	1 746	1 387	:	405	369	342	372	309	:	:	:	:		=
A.2.2	+	77	76	:	21	17	19	17	23	:	:	:	:	A.2.2	+
	-	144	175	:	39	38	47	38	52	:	:	:	:		-
	=	-67	-99	:	-18	-21	-28	-21	-29	:	:	:	:		=
A.2.3	+	10 663	12 179	:	2 358	2 040	2 854	4 419	2 847	:	:	:	:	A.2.3	+
	-	1 319	1 533	:	330	298	343	463	423	:	:	:	:		-
	=	9 344	10 646	:	2 028	1 742	2 512	3 956	2 424	:	:	:	:		=
A.2.4	+	2 234	1 516	:	463	407	429	360	323	:	:	:	:	A.2.4	+
	-	4 613	3 546	:	967	924	1 011	860	759	:	:	:	:		-
	=	-2 379	-2 030	:	-504	-518	-583	-500	-436	:	:	:	:		=
A.2.5	+	163	181	:	11	33	56	80	14	:	:	:	:	A.2.5	+
	-	4	6	:	1	1	2	1	1	:	:	:	:		-
	=	159	175	:	10	32	53	78	13	:	:	:	:		=
A.2.6	+	112	116	:	28	24	29	31	31	:	:	:	:	A.2.6	+
	-	500	547	:	129	191	137	110	109	:	:	:	:		-
	=	-387	-431	:	-101	-167	-108	-80	-78	:	:	:	:		=
A.2.7	+	1 860	2 201	:	566	554	436	548	660	:	:	:	:	A.2.7	+
	-	2 576	2 398	:	659	605	677	568	551	:	:	:	:		-
	=	-716	-197	:	-92	-51	-241	-20	109	:	:	:	:		=
B.	+	2 343	2 887	:	750	568	682	692	940	:	:	:	:	B.	+
	-	890	1 775	:	147	365	335	374	693	:	:	:	:		-
	=	1 454	1 112	:	603	202	346	318	248	:	:	:	:		=
B.1	+	2 254	1 990	:	726	547	437	486	522	:	:	:	:	B.1	+
	-	442	471	:	102	100	101	108	163	:	:	:	:		-
	=	1 812	1 518	:	623	447	337	378	359	:	:	:	:		=
B.2	+	90	898	:	24	21	245	207	418	:	:	:	:	B.2	+
	-	448	1 303	:	44	265	235	266	530	:	:	:	:		-
	=	-358	-406	:	-20	-245	10	-59	-112	:	:	:	:		=
C.	+	52 818	49 817	:	13 623	10 938	12 732	13 073	13 062	:	:	:	:	C.	+
	-	49 179	45 634	:	12 525	10 406	11 792	10 579	12 832	:	:	:	:		-
	=	3 639	4 183	:	1 099	532	940	2 494	230	:	:	:	:		=

III - TABLES BY COUNTRY

III - TABLEAUX PAR PAYS

Capital account

Compte de capitaux

España

		1985	1986	1987	1985	1986				1987					
					IV	I	II	III	IV	I	II	III	IV		
Mio ECU															
D.	A	-2449	-1203	:	-980	-191	-926	48	-146	:	:	:	:	D.	A
	L	-1631	-524	:	-1238	-281	-1043	562	208	:	:	:	:		E
	N	-4080	-1727	:	-2217	-473	-1969	609	62	:	:	:	:		S
D.1	A	-331	-383	:	-54	-95	-86	-100	-103	:	:	:	:	D.1	A
	L	2565	3502	:	771	680	1091	715	1013	:	:	:	:		E
	N	2234	3119	:	717	585	1005	615	910	:	:	:	:		S
D.2	A	-333	-469	:	-166	-88	-62	-45	-271	:	:	:	:	D.2	A
	L	640	1709	:	193	391	474	374	472	:	:	:	:		E
	N	307	1240	:	28	303	412	329	201	:	:	:	:		S
D.3	A	-617	-177	:	-491	74	48	-97	-193	:	:	:	:	D.3	A
	L	-3661	-5850	:	-1317	-1324	-2121	-1456	-973	:	:	:	:		E
	N	-4278	-6026	:	-1808	-1250	-2072	-1553	-1166	:	:	:	:		S
D.3.1	A	-183	-328	:	-61	-82	-74	-24	-145	:	:	:	:	D.3.1	A
	L	127	-1842	:	-173	150	-440	-1112	-426	:	:	:	:		E
	N	-56	-2170	:	-234	68	-513	-1135	-572	:	:	:	:		S
D.3.2	A	116	-92	:	28	102	23	-145	-66	:	:	:	:	D.3.2	A
	L	0	0	:	0	0	0	0	0	:	:	:	:		E
	N	116	-92	:	28	102	23	-145	-66	:	:	:	:		S
D.3.3	A	-550	243	:	-458	54	99	71	19	:	:	:	:	D.3.3	A
	L	-3788	-4008	:	-1144	-1474	-1681	-344	-546	:	:	:	:		E
	N	-4338	-3764	:	-1602	-1420	-1582	-273	-528	:	:	:	:		S
D.4	A	-1168	-174	:	-269	-83	-827	290	421	:	:	:	:	D.4	A
	L	-1176	115	:	-885	-28	-487	929	-304	:	:	:	:		E
	N	-2343	-60	:	-1154	-111	-1314	1219	116	:	:	:	:		S
D.4.1	A	-162	-7	:	-56	2	0	-18	9	:	:	:	:	D.4.1	A
	L	-1	-167	:	-4	-93	4	-21	-57	:	:	:	:		E
	N	-163	-174	:	-59	-90	4	-39	-48	:	:	:	:		S
D.4.2	A	-751	-112	:	-133	-89	-780	330	401	:	:	:	:	D.4.2	A
	L	-1733	-88	:	-862	166	-544	595	-304	:	:	:	:		E
	N	-2484	-201	:	-995	77	-1324	925	96	:	:	:	:		S
D.4.3	A	-255	-55	:	-81	4	-47	-23	10	:	:	:	:	D.4.3	A
	L	558	370	:	-19	-101	53	355	57	:	:	:	:		E
	N	303	315	:	-100	-97	6	333	67	:	:	:	:		S
E.		2915	-2330	-9951	2061	-616	1035	-2746	12	-30	-3922	-6080	11	E.	
E.1.1		-9	-43	:	-9	-9	-4	-10	-21	:	:	:	:	E.1.1	
E.1.2		-134	-118	-75	-46	-35	-18	-20	-44	-17	-36	-15	-9	E.1.2	
E.1.3		-8	-64	-147	-8	-17	-7	-7	-33	-17	-97	-1	-31	E.1.3	
E.1.4		:	:	:	:	:	:	:	:	:	:	:	:	E.1.4	
E.1.5		:	:	:	:	:	:	:	:	:	:	:	:	E.1.5	
E.1.6		3066	-2104	-9729	2123	-555	1065	-2709	109	3	-3789	-6064	51	E.1.6	
E.1.7		0	0	:	0	0	0	0	0	:	:	:	:	E.1.7	
E.2.1		0	0	0	0	0	0	0	0	0	0	0	0	E.2.1	
E.2.2		:	:	:	:	:	:	:	:	:	:	:	:	E.2.2	
E.3		0	0	0	0	0	0	0	0	0	0	0	0	E.3	
F.		-2473	-129	:	-937	553	-5	-360	-298	:	:	:	:	F.	

III - TABLES BY COUNTRY

Current account

III - TABLEAUX PAR PAYS

Balance courante

France

	1985	1986	1987	1985	1986				1987				
				IV	I	II	III	IV	I	II	III	IV	
Mio ECU													
A. +	225 355	205 401	201 711	57 583	53 186	52 532	47 719	51 965	47 878	50 280	49 709	53 844	A. +
-	222 329	198 069	202 212	55 429	52 445	50 408	46 250	48 966	49 033	50 476	49 395	53 308	-
=	3 027	7 331	-500	2 155	740	2 124	1 469	2 998	-1 154	-196	313	537	=
A.1 +	125 855	120 110	120 169	33 180	31 039	30 739	27 277	31 055	28 995	29 640	28 322	33 212	A.1 +
-	132 995	122 613	128 717	34 321	32 339	31 779	27 771	30 723	31 797	32 255	29 887	34 777	-
=	-7 141	-2 503	-8 547	-1 141	-1 300	-1 041	-494	332	-2 802	-2 615	-1 565	-1 565	=
A.2 +	99 501	85 290	81 542	24 404	22 147	21 793	20 441	20 910	18 883	20 640	21 386	20 633	A.2 +
-	89 333	75 456	73 495	21 108	20 106	18 629	18 478	18 243	17 235	18 221	19 508	18 530	-
=	10 167	9 834	8 047	3 296	2 041	3 164	1 963	2 666	1 648	2 419	1 878	2 102	=
A.2.1 +	11 914	10 759	10 038	2 972	2 700	2 790	2 608	2 662	2 341	2 530	2 774	2 392	A.2.1 +
-	12 645	11 580	10 965	3 108	2 968	2 927	2 778	2 906	2 655	2 832	2 849	2 628	-
=	-731	-821	-927	-135	-268	-137	-171	-245	-314	-302	-75	-236	=
A.2.2 +	:	:	:	:	:	:	:	:	:	:	:	:	A.2.2 +
-	:	:	:	:	:	:	:	:	:	:	:	:	-
=	:	:	:	:	:	:	:	:	:	:	:	:	=
A.2.3 +	10 495	9 886	10 097	2 270	1 852	2 624	3 333	2 077	1 816	2 707	3 616	1 958	A.2.3 +
-	6 023	6 622	7 267	1 318	1 268	1 485	2 359	1 510	1 454	1 715	2 725	1 373	-
=	4 472	3 264	2 830	952	584	1 140	973	567	362	992	891	585	=
A.2.4 +	25 383	21 173	20 269	5 830	5 500	5 672	4 999	5 002	4 640	5 081	5 143	5 405	A.2.4 +
-	27 434	22 780	21 857	6 091	5 893	5 816	5 738	5 332	4 827	5 275	5 874	5 881	-
=	-2 051	-1 607	-1 588	-261	-393	-144	-739	-331	-187	-194	-731	-476	=
A.2.5 +	2 078	2 316	2 374	578	519	669	521	607	544	528	656	646	A.2.5 +
-	2 996	2 946	2 858	785	742	734	697	773	728	679	729	722	-
=	-919	-630	-485	-207	-222	-66	-176	-166	-184	-151	-72	-77	=
A.2.6 +	2 374	2 383	2 284	782	530	620	514	718	482	534	533	735	A.2.6 +
-	2 497	1 845	1 614	483	486	454	500	405	422	370	415	406	-
=	-122	539	670	299	45	167	15	313	60	163	118	329	=
A.2.7 +	47 256	38 774	36 480	11 971	11 046	9 418	8 467	9 844	9 060	9 259	8 663	9 498	A.2.7 +
-	37 739	29 685	28 934	9 323	8 750	7 213	6 406	7 316	7 149	7 349	6 916	7 520	-
=	9 518	9 089	7 546	2 648	2 296	2 204	2 061	2 528	1 911	1 910	1 747	1 978	=
B. +	7 651	8 525	8 230	2 346	2 188	1 903	2 266	2 169	2 042	2 790	2 187	1 210	B. +
-	11 127	12 916	12 285	3 074	3 369	3 023	3 037	3 487	2 649	3 117	3 371	3 147	-
=	-3 476	-4 391	-4 055	-728	-1 181	-1 120	-772	-1 318	-607	-328	-1 183	-1 937	=
B.1 +	1 922	2 098	1 955	506	496	546	520	536	451	510	506	488	B.1 +
-	3 634	3 587	3 466	921	896	858	933	899	867	833	900	866	-
=	-1 712	-1 489	-1 511	-415	-400	-312	-413	-363	-416	-324	-393	-378	=
B.2 +	5 730	6 426	6 275	1 840	1 691	1 356	1 746	1 633	1 591	2 280	1 681	722	B.2 +
-	7 494	9 329	8 819	2 152	2 473	2 164	2 104	2 588	1 782	2 284	2 471	2 282	-
=	-1 764	-2 902	-2 544	-312	-781	-808	-358	-955	-191	-4	-790	-1 559	=
C. +	233 007	213 925	209 942	59 929	55 373	54 434	49 984	54 133	49 921	53 070	51 896	55 055	C. +
-	233 456	210 985	214 497	58 502	55 814	53 431	49 287	52 453	51 682	53 593	52 766	56 455	-
=	-449	2 940	-4 555	1 427	-441	1 004	698	1 680	-1 761	-524	-870	-1 400	=

III - TABLES BY COUNTRY

III - TABLEAUX PAR PAYS

Capital account

Compte de capitaux

France

	1985	1986	1987	1985	1986				1987						
				IV	I	II	III	IV	I	II	III	IV			
Mio ECU															
D.	A	-13 006	-17 432	-46 504	-11 868	2 774	108	-2 542	-17 771	-7 308	-14 739	-9 290	-15 168	D.	A
	L	16 795	15 573	44 213	11 063	-1 491	5 342	275	11 448	8 256	14 526	8 884	12 548		E
	N	3 789	-1 859	-2 292	-805	1 282	5 449	-2 268	-6 323	948	-213	-406	-2 620		S
D.1	A	-2 944	-5 324	-7 066	-802	-931	-730	-815	-2 849	-1 153	-1 563	-1 146	-3 204	D.1	A
	L	2 923	2 792	3 779	802	356	695	714	1 027	749	781	645	1 603		E
	N	-21	-2 532	-3 287	0	-575	-35	-101	-1 822	-404	-782	-501	-1 600		S
D.2	A	-3 238	-6 112	-3 487	-519	-1 507	-2 275	-1 360	-970	-2 471	-848	-530	362	D.2	A
	L	11 733	7 942	6 703	3 674	1 384	2 647	1 756	2 156	3 639	1 966	762	336		E
	N	8 495	1 830	3 216	3 155	-123	371	395	1 186	1 168	1 118	232	698		S
D.3	A	-1 930	-2 954	-3 700	-1 055	-255	-1 162	-576	-961	126	-359	-1 618	-1 848	D.3	A
	L	-2 209	-3 910	5 057	459	307	-936	-2 886	-394	198	1 165	2 102	1 592		E
	N	-4 140	-6 863	1 357	-596	52	-2 097	-3 463	-1 355	324	805	484	-256		S
D.3.1	A	-2 016	-2 244	-3 266	-819	-474	-365	-660	-745	-498	-637	-912	-1 220	D.3.1	A
	L	-2 972	-4 194	-789	-549	-29	-1 015	-2 225	-925	-14	-247	-352	-176		E
	N	-4 988	-6 438	-4 055	-1 368	-504	-1 379	-2 885	-1 670	-511	-884	-1 265	-1 395		S
D.3.2	A	1 484	-1 054	-1 786	74	62	-647	-358	-111	541	-329	-1 226	-772	D.3.2	A
	L	947	1 868	6 028	583	588	149	127	1 003	14	2 015	2 101	1 898		E
	N	2 431	814	4 242	657	651	-498	-230	892	554	1 685	876	1 126		S
D.3.3	A	-1 398	344	1 352	-310	157	-150	441	-105	83	607	519	143	D.3.3	A
	L	-185	-1 584	-183	425	-253	-70	-788	-472	198	-603	353	-131		E
	N	-1 583	-1 240	1 170	115	-95	-220	-347	-577	281	4	872	12		S
D.4	A	-4 893	-3 041	-32 252	-9 491	5 466	4 274	209	-12 991	-3 809	-11 969	-5 996	-10 478	D.4	A
	L	4 348	8 748	28 674	6 128	-3 538	2 935	692	8 659	3 668	10 614	5 375	9 016		E
	N	-545	5 707	-3 577	-3 364	1 929	7 210	900	-4 332	-141	-1 355	-620	-1 462		S
D.4.1	A	133	-45	-875	-141	195	72	-261	-51	-292	-474	-239	131	D.4.1	A
	L	495	72	2 714	294	188	499	-781	166	-390	300	-122	2 926		E
	N	628	27	1 839	153	383	571	-1 042	115	-683	-174	-361	3 057		S
D.4.2	A	-6 943	-6 960	-31 482	-7 710	5 152	2 503	-1 394	-13 221	-4 134	-12 045	-6 553	-8 751	D.4.2	A
	L	3 184	10 045	23 492	4 675	-1 979	2 665	2 502	6 856	3 459	9 624	6 424	3 984		E
	N	-3 758	3 084	-7 991	-3 034	3 173	5 168	1 108	-6 364	-675	-2 420	-128	-4 767		S
D.4.3	A	1 916	3 963	106	-1 641	119	1 699	1 864	281	618	550	797	-1 858	D.4.3	A
	L	669	-1 368	2 468	1 158	-1 747	-228	-1 029	1 636	600	690	-928	2 106		E
	N	2 585	2 596	2 574	-482	-1 628	1 471	835	1 917	1 217	1 240	-131	248		S
E.		-3 636	-1 729	5 632	-1 023	-363	-7 322	1 809	4 148	1 524	-1 223	1 191	4 139	E.	
E.1.1		:	:	:	:	:	:	:	:	:	:	:	:	E.1.1	
E.1.2		-308	-277	-1	-176	-28	14	-81	-182	212	-108	-91	-14	E.1.2	
E.1.3		58	-205	85	-4	9	-67	-43	-104	25	-31	28	62	E.1.3	
E.1.4		0	21	3 380	0	0	-1 107	1 128	0	1 735	-1 725	0	3 370	E.1.4	
E.1.5		:	:	:	:	:	:	:	:	:	:	:	:	E.1.5	
E.1.6		-3 386	-1 269	2 167	-843	-345	-6 163	805	4 434	-448	641	1 254	721	E.1.6	
E.1.7		:	:	:	:	:	:	:	:	:	:	:	:	E.1.7	
E.2.1		:	:	:	:	:	:	:	:	:	:	:	:	E.2.1	
E.2.2		:	:	:	:	:	:	:	:	:	:	:	:	E.2.2	
E.3		0	0	0	0	0	0	0	0	0	0	0	0	E.3	
F.		296	647	1 215	402	-478	869	-239	494	-711	1 960	85	-119	F.	

III - TABLES BY COUNTRY

III - TABLEAUX PAR PAYS

Current account

Balance courante

Ireland

	1985	1986	1987	1985	1986				1987				
				IV	I	II	III	IV	I	II	III	IV	
Mio ECU													
A. +	16 132	15 119	16 188	3 854	3 740	3 941	3 691	3 763	3 504	4 148	4 235	4 300	A. +
-	18 408	17 123	16 989	4 605	4 320	4 308	4 052	4 452	4 070	4 167	4 247	4 504	-
=	-2 276	-2 004	-801	-751	-580	-367	-360	-689	-565	-19	-13	-204	=
A.1 +	13 321	12 516	13 474	3 260	3 172	3 280	2 898	3 181	2 952	3 491	3 374	3 656	A.1 +
-	13 130	11 922	11 784	3 278	3 082	3 061	2 680	3 109	2 894	2 969	2 786	3 135	-
=	192	594	1 689	-18	90	219	218	72	58	522	588	521	=
A.2 +	2 811	2 602	2 715	594	568	661	793	582	552	657	860	645	A.2 +
-	5 278	5 201	5 205	1 327	1 238	1 246	1 371	1 343	1 176	1 198	1 461	1 369	-
=	-2 468	-2 598	-2 490	-733	-670	-586	-578	-761	-623	-541	-601	-724	=
A.2.1 +	759	720	735	164	158	183	219	160	147	178	223	187	A.2.1 +
-	373	369	359	91	92	97	94	86	84	89	88	98	-
=	386	350	377	73	66	86	125	73	63	89	135	89	=
A.2.2 +	0	0	0	0	0	0	0	0	0	0	0	0	A.2.2 +
-	0	0	0	0	0	0	0	0	0	0	0	0	-
=	0	0	0	0	0	0	0	0	0	0	0	0	=
A.2.3 +	724	671	725	113	91	169	282	127	99	174	315	137	A.2.3 +
-	562	695	705	112	105	186	280	124	93	184	266	162	-
=	162	-25	19	1	-14	-17	3	3	6	-10	49	-26	=
A.2.4 +	997	889	870	228	235	223	214	218	208	209	227	227	A.2.4 +
-	3 877	3 688	3 504	947	933	861	876	1 015	834	807	890	973	-
=	-2 880	-2 799	-2 633	-719	-698	-638	-663	-796	-626	-598	-663	-746	=
A.2.5 +	0	:	0	0	0	0	0	:	0	0	0	0	A.2.5 +
-	0	:	0	0	0	0	0	:	0	0	0	0	-
=	0	:	0	0	0	0	0	:	0	0	0	0	=
A.2.6 +	89	97	90	22	24	27	23	24	25	23	22	21	A.2.6 +
-	28	33	31	7	8	8	8	8	8	8	8	8	-
=	62	64	59	15	15	18	15	16	17	15	14	13	=
A.2.7 +	241	226	294	66	60	58	55	54	74	73	74	73	A.2.7 +
-	438	416	606	170	99	93	113	110	157	111	210	128	-
=	-197	-189	-312	-104	-39	-35	-58	-56	-84	-37	-137	-54	=
B. +	1 856	1 868	1 710	471	404	498	457	507	401	540	426	343	B. +
-	489	564	566	146	123	124	198	119	147	156	144	119	-
=	1 366	1 303	1 144	325	281	374	259	388	254	384	281	224	=
B.1 +	85	72	67	22	20	18	17	17	17	17	17	17	B.1 +
-	6	5	5	1	1	1	1	1	1	1	1	1	-
=	80	67	62	21	18	17	16	16	15	15	15	15	=
B.2 +	1 770	1 795	1 643	448	385	480	440	490	385	523	409	326	B.2 +
-	484	559	561	144	122	123	196	118	146	155	143	117	-
=	1 286	1 236	1 082	304	263	357	243	373	239	369	266	209	=
C. +	17 987	16 986	17 898	4 325	4 144	4 439	4 148	4 271	3 906	4 688	4 660	4 643	C. +
-	18 898	17 687	17 555	4 751	4 443	4 432	4 249	4 571	4 217	4 323	4 392	4 623	-
=	-910	-701	343	-426	-299	7	-101	-301	-311	365	288	21	=

III - TABLES BY COUNTRY

III - TABLEAUX PAR PAYS

Capital account

Compte de capitaux

Ireland

		1985	1986	1987	1985	1986				1987					
					IV	I	II	III	IV	I	II	III	IV		
Mio ECU															
D.	A	-105	-714	-1 798	-276	-592	-258	110	0	-311	-894	-326	-266	D.	A
	L	1788	2545	2 481	-14	1 501	382	355	339	793	961	290	437		E
	N	1 684	1 831	683	-290	909	124	465	339	481	67	-36	171		S
D.1	A	0	0	0	0	0	0	0	0	0	0	0	0	D.1	A
	L	210	-44	77	84	-11	-11	-11	-10	19	19	19	19		E
	N	210	-44	77	84	-11	-11	-11	-10	19	19	19	19		S
D.2	A	-172	-243	-277	-62	-59	-42	-70	-71	-76	-126	-37	-37	D.2	A
	L	1 559	2 050	270	-20	463	397	907	284	325	120	193	-369		E
	N	1 387	1 808	-8	-81	404	354	837	213	249	-6	156	-406		S
D.3	A	-182	-266	-520	-231	-296	-237	539	-282	-129	-112	-242	-36	D.3	A
	L	-122	-416	1 318	-154	410	-168	-495	-145	458	278	137	445		E
	N	-303	-682	798	-385	113	-405	44	-428	329	166	-106	409		S
D.3.1	A	0	0	0	0	0	0	0	0	0	0	0	0	D.3.1	A
	L	-122	-416	1 318	-154	410	-168	-495	-145	458	278	137	445		E
	N	-122	-416	1 318	-154	410	-168	-495	-145	458	278	137	445		S
D.3.2	A	0	0	0	0	0	0	0	0	0	0	0	0	D.3.2	A
	L	0	0	0	0	0	0	0	0	0	0	0	0		E
	N	0	0	0	0	0	0	0	0	0	0	0	0		S
D.3.3	A	-182	-266	-520	-231	-296	-237	539	-282	-129	-112	-242	-36	D.3.3	A
	L	0	0	0	0	0	0	0	0	0	0	0	0		E
	N	-182	-266	-520	-231	-296	-237	539	-282	-129	-112	-242	-36		S
D.4	A	249	-206	-1 001	17	-236	21	-359	353	-106	-656	-46	-192	D.4	A
	L	141	954	816	76	639	165	-47	211	-10	544	-59	342		E
	N	390	748	-184	92	403	186	-406	564	-116	-112	-106	150		S
D.4.1	A	0	0	0	0	0	0	0	0	0	0	0	0	D.4.1	A
	L	0	0	0	0	0	0	0	0	0	0	0	0		E
	N	0	0	0	0	0	0	0	0	0	0	0	0		S
D.4.2	A	249	-206	-1 001	17	-236	21	-359	353	-106	-656	-46	-192	D.4.2	A
	L	141	954	816	76	639	165	-47	211	-10	544	-59	342		E
	N	390	748	-184	92	403	186	-406	564	-116	-112	-106	150		S
D.4.3	A	:	:	:	:	:	:	:	:	:	:	:	:	D.4.3	A
	L	:	:	:	:	:	:	:	:	:	:	:	:		E
	N	:	:	:	:	:	:	:	:	:	:	:	:		S
E.		-267	104	-783	1 002	46	-109	235	-72	-116	-233	-426	-8	E.	
E.1.1		18	3	-10	10	7	-1	7	-9	0	-3	-1	-6	E.1.1	
E.1.2		13	-16	-15	-3	-4	-4	-5	-3	-3	-6	-4	-3	E.1.2	
E.1.3		18	3	-10	10	7	-1	7	-9	0	-3	-1	-6	E.1.3	
E.1.4		0	0	0	0	0	0	0	0	0	0	0	0	E.1.4	
E.1.5		-172	46	72	-25	134	-83	-104	97	142	-55	-43	28	E.1.5	
E.1.6		-109	60	-833	1 044	-88	3	339	-192	-256	-170	-379	-28	E.1.6	
E.1.7		0	0	0	0	0	0	0	0	0	0	0	0	E.1.7	
E.2.1		:	0	0	0	0	0	0	0	0	0	0	0	E.2.1	
E.2.2		0	0	0	0	0	0	0	0	0	0	0	0	E.2.2	
E.3		-35	8	14	-34	-10	-21	-8	44	0	4	3	8	E.3	
F.		-506	-1 234	-244	-286	-656	-23	-600	34	-54	-198	193	-184	F.	

III - TABLES BY COUNTRY

III - TABLEAUX PAR PAYS

Current account

Balance courante

Italia

	1985	1986	1987	1985	1986				1987						
				IV	I	II	III	IV	I	II	III	IV			
Mio ECU															
A.	+	135 563	130 967	134 842	35 063	31 072	33 469	32 821	33 604	30 354	34 308	34 104	36 076	A.	+
	-	142 131	126 682	134 877	35 626	33 825	32 281	27 811	32 765	32 543	33 554	32 203	36 576		-
	=	-6 568	4 285	-35	-564	-2 753	1 189	5 010	839	-2 189	754	1 900	-500		=
A.1	+	99 862	98 309	100 606	25 862	24 113	24 858	23 598	25 740	23 604	25 023	24 281	27 698	A.1	+
	-	108 302	93 966	100 533	26 938	25 617	23 942	20 350	24 058	24 436	25 323	23 259	27 515		-
	=	-8 440	4 343	73	-1 076	-1 503	915	3 248	1 682	-832	-300	1 022	183		=
A.2	+	35 701	32 658	34 236	9 201	6 959	8 612	9 223	7 864	6 750	9 285	9 823	8 378	A.2	+
	-	33 829	32 715	34 344	8 689	8 208	8 339	7 461	8 707	8 107	8 231	8 945	9 061		-
	=	1 872	-57	-108	512	-1 249	273	1 762	-843	-1 357	1 055	878	-683		=
A.2.1	+	6 553	6 065	6 235	1 719	1 513	1 519	1 468	1 565	1 404	1 535	1 609	1 688	A.2.1	+
	-	8 155	7 643	7 700	2 147	1 975	1 918	1 750	2 000	1 780	1 884	1 952	2 085		-
	=	-1 602	-1 578	-1 465	-429	-461	-400	-282	-435	-376	-349	-343	-397		=
A.2.2	+	97	88	87	23	24	22	19	22	21	21	21	24	A.2.2	+
	-	121	105	110	30	28	26	23	27	27	27	26	30		-
	=	-24	-17	-23	-7	-5	-4	-3	-5	-5	-6	-5	-7		=
A.2.3	+	10 965	10 057	10 540	2 140	1 423	2 708	3 922	2 003	1 396	3 062	4 107	1 975	A.2.3	+
	-	2 470	2 971	3 928	492	520	638	1 148	665	687	807	1 530	903		-
	=	8 495	7 086	6 612	1 648	904	2 070	2 774	1 338	709	2 255	2 577	1 072		=
A.2.4	+	6 699	5 555	5 547	2 239	1 477	1 660	1 065	1 353	1 218	1 639	1 019	1 670	A.2.4	+
	-	11 963	11 889	11 287	3 053	3 081	3 250	2 381	3 178	2 777	3 068	2 519	2 922		-
	=	-5 264	-6 334	-5 740	-814	-1 604	-1 590	-1 315	-1 824	-1 559	-1 429	-1 500	-1 252		=
A.2.5	+	2 320	2 335	2 055	554	523	591	594	627	473	522	507	552	A.2.5	+
	-	502	506	612	147	114	127	125	139	124	145	145	199		-
	=	1 818	1 829	1 442	408	409	463	469	488	349	377	363	354		=
A.2.6	+	182	223	289	38	61	75	40	47	73	106	90	20	A.2.6	+
	-	532	435	498	156	75	130	88	142	155	104	123	116		-
	=	-350	-213	-209	-118	-14	-56	-48	-95	-82	1	-33	-95		=
A.2.7	+	8 885	8 336	9 484	2 488	1 938	2 037	2 114	2 247	2 165	2 400	2 470	2 448	A.2.7	+
	-	10 086	9 167	10 209	2 663	2 415	2 248	1 947	2 557	2 557	2 195	2 651	2 806		-
	=	-1 201	-830	-725	-175	-477	-211	168	-310	-392	205	-180	-358		=
B.	+	6 928	6 477	7 314	1 460	1 694	1 580	1 715	1 488	2 442	2 186	1 584	1 101	B.	+
	-	5 500	8 121	8 164	1 265	2 196	1 701	2 057	2 168	2 277	1 965	2 033	1 889		-
	=	1 428	-1 644	-850	194	-502	-121	-342	-679	165	221	-448	-788		=
B.1	+	2 393	2 229	2 139	582	528	537	598	565	506	521	587	525	B.1	+
	-	645	742	1 023	189	226	136	135	245	312	153	178	381		-
	=	1 748	1 487	1 116	393	302	402	463	320	194	368	409	145		=
B.2	+	4 535	4 248	5 175	878	1 166	1 042	1 117	923	1 936	1 665	998	576	B.2	+
	-	4 855	7 379	7 140	1 077	1 970	1 565	1 921	1 923	1 966	1 811	1 855	1 509		-
	=	-320	-3 131	-1 966	-199	-804	-523	-805	-1 000	-29	-147	-857	-933		=
C.	+	142 491	137 444	142 155	36 522	32 767	35 049	34 536	35 093	32 796	36 494	35 688	37 177	C.	+
	-	147 631	134 803	143 041	36 892	36 021	33 982	29 868	34 933	34 820	35 518	34 236	38 466		-
	=	-5 140	2 641	-885	-370	-3 255	1 067	4 668	160	-2 024	976	1 452	-1 289		=

Capital account

Compte de capitaux

Italia

		1985	1986	1987	1985	1986				1987					
					IV	I	II	III	IV	I	II	III	IV		
Mio ECU															
D.	A	-9 883	-5 007	:	-13 458	11 438	-4 602	1 201	-13 046	2 576	-6 455	-2 407	:	D.	A
	L	10 859	5 703	9 176	8 498	-6 926	7 538	-6 218	11 309	4 178	6 269	-1 271	0		E
	N	976	695	:	-4 961	4 513	2 936	-5 017	-1 736	6 754	-186	-3 678	:		S
D.1	A	-2 373	-2 719	:	-1 069	-342	-815	-629	-932	-951	-1 019	-2 039	:	D.1	A
	L	1 331	-136	:	266	480	948	-846	-718	977	-739	-1 007	:		E
	N	-1 042	-2 855	:	-802	138	133	-1 475	-1 650	27	-1 759	-3 046	:		S
D.2	A	-951	-2 255	:	-631	-421	-516	-1 307	-10	0	0	0	:	D.2	A
	L	1 503	734	:	-274	-673	2 295	-357	-532	0	0	0	:		E
	N	553	-1 521	:	-905	-1 094	1 779	-1 664	-542	0	0	0	:		S
D.3	A	-867	-1 303	:	-698	-182	-529	84	-676	-378	-486	-180	:	D.3	A
	L	4 713	3 466	:	1 062	451	783	469	1 762	3 038	713	1 957	:		E
	N	3 845	2 163	:	364	269	255	553	1 086	2 660	227	1 778	:		S
D.3.1	A	-998	-892	:	-446	-42	-592	-97	-161	-34	-385	-107	:	D.3.1	A
	L	3 979	2 703	:	1 346	331	447	459	1 465	675	486	1 567	:		E
	N	2 981	1 811	:	900	289	-145	362	1 305	641	101	1 461	:		S
D.3.2	A	:	:	:	:	:	:	:	:	:	:	:	:	D.3.2	A
	L	:	:	:	:	:	:	:	:	:	:	:	:		E
	N	:	:	:	:	:	:	:	:	:	:	:	:		S
D.3.3	A	130	-411	:	-252	-140	64	181	-515	-344	-100	-73	:	D.3.3	A
	L	734	762	:	-284	120	336	10	297	2 363	226	390	:		E
	N	864	352	:	-536	-20	400	190	-218	2 019	126	317	:		S
D.4	A	-5 691	1 269	:	-11 060	12 384	-2 742	3 054	-11 427	3 905	-4 950	-188	:	D.4	A
	L	3 312	1 640	4 238	7 443	-7 184	3 511	-5 485	10 797	163	6 296	-2 221	0		E
	N	-2 380	2 909	3 004	-3 617	5 200	769	-2 431	-630	4 068	1 346	-2 410	0		S
D.4.1	A	:	:	:	:	:	:	:	:	:	:	:	:	D.4.1	A
	L	0	0	0	0	0	0	0	0	0	0	0	0		E
	N	0	0	0	0	0	0	0	0	0	0	0	0		S
D.4.2	A	-5 731	1 652	:	-10 206	11 180	-2 456	2 227	-9 298	4 265	-4 322	1 509	:	D.4.2	A
	L	2 282	2 719	:	6 863	-7 393	3 677	-3 850	10 285	-2 039	4 935	-3 015	:		E
	N	-3 448	4 372	:	-3 343	3 787	1 221	-1 623	987	2 226	613	-1 506	:		S
D.4.3	A	39	-384	:	-854	1 204	-286	827	-2 129	-360	-628	-1 698	:	D.4.3	A
	L	1 029	-1 080	:	580	209	-166	-1 634	512	2 202	1 361	794	:		E
	N	1 069	-1 463	:	-274	1 413	-452	-807	-1 617	1 842	733	-904	:		S
E.		9 083	-2 563	-187	5 848	803	-4 371	1 214	-209	-3 470	1 953	1 331	0	E.	
E.1.1		-403	-737	:	-261	-497	37	-342	66	7	177	224	:	E.1.1	
E.1.2		270	-212	:	532	-49	-7	-34	-123	-18	-23	-78	:	E.1.2	
E.1.3		51	24	:	26	53	0	-2	-27	11	-19	-13	:	E.1.3	
E.1.4		:	:	:	:	:	:	:	:	:	:	:	:	E.1.4	
E.1.5		4 057	-2 281	:	3 601	-1 225	-1 231	160	14	71	-341	3 554	:	E.1.5	
E.1.6		5 108	643	:	1 950	2 521	-3 171	1 432	-139	-3 541	2 160	-2 356	:	E.1.6	
E.1.7		0	0	0	0	0	0	0	0	0	0	0	0	E.1.7	
E.2.1		0	0	:	0	0	0	0	0	0	0	0	:	E.2.1	
E.2.2		:	:	:	:	:	:	:	:	:	:	:	:	E.2.2	
E.3		0	0	:	0	0	0	0	0	0	0	0	:	E.3	
F.		-5 381	-1 520	:	-226	-1 881	533	-860	688	-711	-950	-115	:	F.	

III - TABLES BY COUNTRY

III - TABLEAUX PAR PAYS

Current account

Balance courante

Nederland

	1985	1986	1987	1985	1986				1987				
				IV	I	II	III	IV	I	II	III	IV	
Mio ECU													
A. +	114 279	103 934	:	28 469	27 700	27 019	24 292	25 293	25 751	26 532	26 030	:	A. +
-	105 956	97 310	:	26 229	25 117	24 526	23 636	24 531	25 040	24 860	25 413	:	-
=	8 323	6 625	:	2 240	2 583	2 493	656	762	711	1 672	617	:	=
A.1 +	82 127	75 107	:	20 720	20 240	19 542	17 166	18 212	18 680	18 683	17 683	:	A.1 +
-	75 151	67 808	:	18 760	17 844	16 750	15 818	17 348	17 740	16 950	17 081	:	-
=	6 976	7 299	:	1 959	2 396	2 792	1 348	865	940	1 733	601	:	=
A.2 +	32 152	28 827	:	7 749	7 460	7 478	7 126	7 081	7 071	7 849	8 348	:	A.2 +
-	30 805	29 502	:	7 469	7 273	7 776	7 818	7 184	7 300	7 911	8 332	:	-
=	1 347	-674	:	280	186	-299	-692	-103	-230	-62	16	:	=
A.2.1 +	10 728	8 702	:	2 596	2 214	2 270	2 079	2 135	2 037	2 075	2 303	:	A.2.1 +
-	7 671	6 380	:	1 859	1 661	1 646	1 534	1 535	1 565	1 550	1 760	:	-
=	3 056	2 322	:	737	553	625	545	600	472	525	543	:	=
A.2.2 +	6	7	:	2	2	2	2	2	2	2	2	:	A.2.2 +
-	186	158	:	47	41	41	36	40	39	37	41	:	-
=	-179	-151	:	-45	-39	-40	-34	-38	-37	-35	-39	:	=
A.2.3 +	1 982	1 953	:	533	385	561	805	527	396	652	667	:	A.2.3 +
-	4 123	4 529	:	993	942	1 095	1 971	1 071	1 086	1 322	2 115	:	-
=	-2 141	-2 576	:	-460	-557	-533	-1 166	-545	-690	-670	-1 448	:	=
A.2.4 +	12 022	10 749	:	2 651	2 791	2 771	2 643	2 548	2 836	3 078	3 419	:	A.2.4 +
-	10 922	10 596	:	2 619	2 726	3 041	2 320	2 494	2 675	3 431	2 788	:	-
=	1 100	153	:	32	65	-270	323	53	161	-353	632	:	=
A.2.5 +	518	494	:	132	121	130	115	129	121	124	132	:	A.2.5 +
-	484	503	:	124	131	123	126	123	110	120	118	:	-
=	33	-9	:	8	-10	7	-11	6	11	4	14	:	=
A.2.6 +	406	496	:	106	139	100	115	142	120	129	128	:	A.2.6 +
-	511	493	:	131	111	108	127	156	109	112	131	:	-
=	-105	3	:	-25	29	-8	-13	-14	10	16	-3	:	=
A.2.7 +	6 491	6 426	:	1 729	1 807	1 643	1 368	1 599	1 560	1 789	1 696	:	A.2.7 +
-	6 907	6 843	:	1 696	1 661	1 722	1 704	1 765	1 718	1 337	1 380	:	-
=	-417	-417	:	33	146	-79	-335	-166	-158	452	317	:	=
B. +	3 016	3 271	:	754	762	770	1 022	717	1 122	1 150	1 014	:	B. +
-	4 307	4 905	:	1 222	1 048	1 157	1 199	1 504	1 308	1 271	1 455	:	-
=	-1 291	-1 634	:	-467	-285	-387	-178	-787	-186	-120	-441	:	=
B.1 +	464	495	:	111	122	109	150	114	203	123	140	:	B.1 +
-	1 085	1 147	:	278	263	278	285	317	328	308	327	:	-
=	-621	-651	:	-167	-141	-169	-135	-203	-126	-184	-187	:	=
B.2 +	2 552	2 776	:	643	641	661	872	603	919	1 027	874	:	B.2 +
-	3 222	3 759	:	943	785	879	914	1 187	980	963	1 129	:	-
=	-670	-983	:	-300	-144	-218	-42	-584	-60	64	-255	:	=
C. +	117 295	107 206	:	29 223	28 462	27 789	25 314	26 010	26 873	27 682	27 044	:	C. +
-	110 263	102 215	:	27 451	26 165	25 683	24 835	26 035	26 348	26 131	26 868	:	-
=	7 032	4 991	:	1 772	2 297	2 107	479	-25	525	1 551	176	:	=

Capital account

Compte de capitaux

Nederland

		1985	1986	1987	1985	1986				1987					
					IV	I	II	III	IV	I	II	III	IV		
Mio ECU															
D.	A	-14 494	-17 075	0	-4 069	-4 746	-8 005	-1 016	-3 668	-6 343	-4 766	-2 699	0	D.	A
	L	9 247	14 315	:	4 038	3 189	5 466	2 358	3 569	5 980	5 065	2 643	:		E
	N	-5 247	-2 759	:	-31	-1 557	-2 539	1 341	-99	-363	299	-56	:		S
D.1	A	-4 618	-4 270	:	-1 325	-959	-855	-1 275	-1 349	-1 957	-1 140	-674	:	D.1	A
	L	595	2 123	:	438	329	707	446	720	713	64	358	:		E
	N	-4 023	-2 148	:	-887	-631	-147	-828	-629	-1 245	-1 076	-316	:		S
D.2	A	-2 838	-6 840	:	-1 214	-1 615	-2 490	-1 322	-1 406	-1 547	-116	-1 124	:	D.2	A
	L	3 418	1 861	:	1 299	327	824	-440	1 181	1 511	1 447	893	:		E
	N	580	-4 979	:	85	-1 288	-1 666	-1 762	-225	-37	1 331	-232	:		S
D.3	A	-1 587	-2 068	:	-913	-344	-856	-330	-671	-352	-772	-240	:	D.3	A
	L	30	15	:	150	-69	-12	99	168	837	623	283	:		E
	N	-1 557	-2 053	:	-763	-414	-868	-231	-503	485	-149	44	:		S
D.3.1	A	-34	-494	:	7	20	-23	-432	-242	-87	-39	-25	:	D.3.1	A
	L	2	-11	:	-2	-0	-2	-3	-6	-1	9	-16	:		E
	N	-31	-505	:	6	19	-25	-435	-247	-88	-30	-41	:		S
D.3.2	A	-284	-837	:	-555	-82	-641	229	-341	-278	-675	-209	:	D.3.2	A
	L	-454	457	:	-160	11	372	14	96	554	308	306	:		E
	N	-737	-379	:	-715	-70	-269	243	-245	276	-367	97	:		S
D.3.3	A	-1 269	-737	:	-365	-282	-192	-127	-88	13	-57	-6	:	D.3.3	A
	L	481	-432	:	311	-81	-382	88	78	284	306	-6	:		E
	N	-788	-1 169	:	-54	-363	-575	-39	-11	297	248	-12	:		S
D.4	A	-5 451	-3 897	0	-617	-1 827	-3 805	1 910	-243	-2 487	-2 738	-661	0	D.4	A
	L	5 203	10 317	:	2 151	2 603	3 947	2 252	1 501	2 920	2 932	1 109	:		E
	N	-247	6 420	0	1 534	776	142	4 162	1 258	433	194	448	0		S
D.4.1	A	:	:	0	0	0	0	0	0	0	0	0	0	D.4.1	A
	L	91	331	:	165	-224	1 017	-648	179	-195	-186	4	0		E
	N	91	331	0	165	-224	1 017	-648	179	-195	-186	4	0		S
D.4.2	A	-5 061	-3 325	:	-552	-1 809	-3 027	1 792	108	-2 891	-2 501	353	:	D.4.2	A
	L	5 346	9 552	:	2 060	2 708	2 841	2 738	1 231	3 052	3 030	1 001	:		E
	N	285	6 227	:	1 507	899	-186	4 531	1 339	161	529	1 354	:		S
D.4.3	A	-390	-572	:	-65	-18	-778	118	-351	404	-237	-1 014	:	D.4.3	A
	L	-233	434	:	-74	119	89	162	91	63	88	104	:		E
	N	-624	-138	:	-139	101	-689	280	-260	467	-149	-910	:		S
E.		-845	305	0	-255	-154	354	-625	739	-490	-1 446	-336	0	E.	
E.1.1		:	:	0	0	0	0	0	0	0	0	0	0	E.1.1	
E.1.2		-27	-35	:	-22	-30	-14	43	-34	-18	-0	-15	:	E.1.2	
E.1.3		90	220	:	17	19	105	118	-23	24	37	-10	:	E.1.3	
E.1.4		:	:	:	:	:	:	:	:	:	:	:	:	E.1.4	
E.1.5		-236	776	:	-343	232	385	577	-429	149	-593	-296	:	E.1.5	
E.1.6		-671	-656	:	93	-375	-122	-1 362	1 225	-643	-889	-14	:	E.1.6	
E.1.7		:	:	:	:	:	:	:	:	:	:	:	:	E.1.7	
E.2.1		:	:	:	:	:	:	:	:	:	:	:	:	E.2.1	
E.2.2		:	:	:	:	:	:	:	:	:	:	:	:	E.2.2	
E.3		:	:	0	0	0	0	0	0	0	0	0	0	E.3	
F.		-942	-2 536	:	-1 489	-588	79	-1 195	-613	330	-405	218	:	F.	

III - TABLES BY COUNTRY

Current account

III - TABLEAUX PAR PAYS

Balance courante

Portugal

	1985	1986	1987	1985	1986				1987				
				IV	I	II	III	IV	I	II	III	IV	
Mio ECU													
A. +	10445	10177	:	2694	2292	2534	2694	2653	:	:	:	:	A. +
-	12853	11884	:	3133	2819	3169	2856	3042	:	:	:	:	-
=	-2408	-1707	:	-439	-527	-636	-163	-389	:	:	:	:	=
A.1 +	7467	7324	:	1884	1742	1878	1798	1907	:	:	:	:	A.1 +
-	9386	8989	:	2305	2163	2395	2143	2292	:	:	:	:	-
=	-1919	-1665	:	-421	-421	-517	-344	-385	:	:	:	:	=
A.2 +	2978	2854	:	810	550	655	896	746	:	:	:	:	A.2 +
-	3467	2896	:	828	656	774	714	751	:	:	:	:	-
=	-489	-42	:	-18	-106	-119	182	-5	:	:	:	:	=
A.2.1 +	541	572	:	159	107	144	166	152	:	:	:	:	A.2.1 +
-	780	709	:	188	169	184	172	182	:	:	:	:	-
=	-239	-137	:	-29	-62	-40	-6	-30	:	:	:	:	=
A.2.2 +	11	7	:	3	1	2	2	2	:	:	:	:	A.2.2 +
-	65	62	:	16	15	17	14	16	:	:	:	:	-
=	-55	-55	:	-14	-13	-15	-12	-14	:	:	:	:	=
A.2.3 +	1480	1583	:	405	274	345	552	408	:	:	:	:	A.2.3 +
-	309	343	:	72	62	68	131	81	:	:	:	:	-
=	1172	1240	:	332	212	277	422	327	:	:	:	:	=
A.2.4 +	267	228	:	76	61	56	53	57	:	:	:	:	A.2.4 +
-	1788	1250	:	430	284	369	266	331	:	:	:	:	-
=	-1520	-1022	:	-354	-223	-314	-213	-274	:	:	:	:	=
A.2.5 +	96	75	:	24	16	17	24	19	:	:	:	:	A.2.5 +
-	19	37	:	4	4	13	4	15	:	:	:	:	-
=	77	38	:	20	12	4	20	3	:	:	:	:	=
A.2.6 +	47	48	:	14	12	12	12	12	:	:	:	:	A.2.6 +
-	106	99	:	21	33	28	21	19	:	:	:	:	-
=	-59	-51	:	-8	-21	-16	-10	-7	:	:	:	:	=
A.2.7 +	536	341	:	130	79	79	86	96	:	:	:	:	A.2.7 +
-	401	396	:	96	90	94	106	106	:	:	:	:	-
=	135	-55	:	34	-11	-16	-20	-9	:	:	:	:	=
B. +	3018	3245	:	807	694	809	1014	729	:	:	:	:	B. +
-	111	394	:	27	76	93	109	116	:	:	:	:	-
=	2907	2851	:	780	619	716	905	612	:	:	:	:	=
B.1 +	2874	2767	:	780	628	619	862	658	:	:	:	:	B.1 +
-	108	112	:	25	27	27	29	30	:	:	:	:	-
=	2766	2654	:	755	602	592	834	628	:	:	:	:	=
B.2 +	144	479	:	27	66	190	152	71	:	:	:	:	B.2 +
-	3	282	:	1	49	67	81	86	:	:	:	:	-
=	142	197	:	25	17	124	71	-15	:	:	:	:	=
C. +	13463	13423	:	3501	2986	3343	3708	3382	:	:	:	:	C. +
-	12963	12278	:	3159	2895	3263	2966	3159	:	:	:	:	-
=	500	1145	:	341	91	80	742	223	:	:	:	:	=

Capital account

Compte de capitaux

Portugal

		1985	1986	1987	1985	1986				1987					
					IV	I	II	III	IV	I	II	III	IV		
Mio ECU															
D.	A	-393	178	:	-20	171	-50	58	2	:	:	:	:	D.	A
	L	1 213	-406	:	-147	248	-178	-7	-454	:	:	:	:		E
	N	820	-228	:	-167	419	-228	51	-452	:	:	:	:		S
D.1	A	-29	0	:	-9	-4	-2	14	-7	:	:	:	:	D.1	A
	L	333	243	:	92	84	46	46	66	:	:	:	:		E
	N	303	243	:	83	80	44	61	59	:	:	:	:		S
D.2	A	1	0	:	0	0	0	0	0	:	:	:	:	D.2	A
	L	126	409	:	5	82	117	177	34	:	:	:	:		E
	N	127	409	:	5	82	117	177	34	:	:	:	:		S
D.3	A	-81	-21	:	8	-10	5	-20	3	:	:	:	:	D.3	A
	L	965	-1 120	:	-274	113	-363	-308	-547	:	:	:	:		E
	N	883	-1 141	:	-267	104	-358	-328	-544	:	:	:	:		S
D.3.1	A	-51	-45	:	-8	-18	-4	-23	-2	:	:	:	:	D.3.1	A
	L	453	-498	:	-110	51	-170	-83	-289	:	:	:	:		E
	N	402	-543	:	-118	33	-173	-106	-292	:	:	:	:		S
D.3.2	A	0	0	:	0	0	0	0	0	:	:	:	:	D.3.2	A
	L	-371	-279	:	-82	-85	-47	-77	-70	:	:	:	:		E
	N	-371	-279	:	-82	-85	-47	-77	-70	:	:	:	:		S
D.3.3	A	-31	24	:	15	9	8	2	6	:	:	:	:	D.3.3	A
	L	883	-343	:	-82	147	-147	-147	-188	:	:	:	:		E
	N	852	-319	:	-67	156	-138	-145	-182	:	:	:	:		S
D.4	A	-283	199	:	-19	184	-52	64	6	:	:	:	:	D.4	A
	L	-210	61	:	30	-30	22	77	-7	:	:	:	:		E
	N	-493	260	:	11	153	-30	141	-1	:	:	:	:		S
D.4.1	A	-1	0	:	0	0	0	0	0	:	:	:	:	D.4.1	A
	L	-267	19	:	4	10	4	13	-7	:	:	:	:		E
	N	-269	19	:	4	10	4	13	-7	:	:	:	:		S
D.4.2	A	-282	199	:	-19	184	-52	64	6	:	:	:	:	D.4.2	A
	L	57	42	:	27	-40	18	64	0	:	:	:	:		E
	N	-224	241	:	8	144	-34	128	6	:	:	:	:		S
D.4.3	A	0	0	:	0	0	0	0	0	:	:	:	:	D.4.3	A
	L	0	0	:	0	0	0	0	0	:	:	:	:		E
	N	0	0	:	0	0	0	0	0	:	:	:	:		S
E.		-954	129	-1 517	104	279	12	-732	561	-15	-235	-1 318	37	E.	
E.1.1		0	0	:	0	0	0	0	0	:	:	:	:	E.1.1	
E.1.2		-4	-45	-2	-19	18	-17	14	-60	59	-6	-45	-11	E.1.2	
E.1.3		0	0	0	0	0	0	0	0	0	0	0	0	E.1.3	
E.1.4		:	:	:	:	:	:	:	:	:	:	:	:	E.1.4	
E.1.5		:	:	:	:	:	:	:	:	:	:	:	:	E.1.5	
E.1.6		-950	174	-1 292	123	261	29	-746	622	-29	-174	-1 217	115	E.1.6	
E.1.7		0	0	:	0	0	0	0	0	:	:	:	:	E.1.7	
E.2.1		0	0	-223	0	0	0	0	0	-45	-55	-55	-67	E.2.1	
E.2.2		:	:	:	:	:	:	:	:	:	:	:	:	E.2.2	
E.3		0	0	0	0	0	0	0	0	0	0	0	0	E.3	
F.		-366	-1 044	:	-276	-789	138	-64	-332	:	:	:	:	F.	

III - TABLES BY COUNTRY

III - TABLEAUX PAR PAYS

Current account

Balance courante

United Kingdom

		1985	1986	1987	1985	1986				1987					
					IV	I	II	III	IV	I	II	III	IV		
Mio ECU															
A.	+	263 337	216 988	220 079	63 612	54 839	56 293	52 654	53 203	51 399	54 086	56 665	57 930	A.	+
	-	251 467	213 748	218 533	59 664	53 581	55 694	52 929	51 546	49 789	53 880	57 433	57 431		-
	=	11 870	3 240	1 546	3 948	1 258	599	-275	1 657	1 610	206	-768	499		=
A.1	+	132 606	108 648	113 452	33 607	27 391	28 843	24 541	27 872	26 864	27 671	27 735	31 182	A.1	+
	-	136 232	120 990	126 991	32 654	30 156	31 899	28 861	30 074	29 103	31 416	32 107	34 365		-
	=	-3 626	-12 342	-13 539	952	-2 765	-3 055	-4 320	-2 202	-2 239	-3 745	-4 371	-3 183		=
A.2	+	130 731	108 340	106 627	30 005	27 448	27 450	28 113	25 330	24 535	26 415	28 929	26 748	A.2	+
	-	115 236	92 758	91 542	27 010	23 424	23 795	24 068	21 471	20 686	22 464	25 326	23 066		-
	=	15 495	15 582	15 085	2 995	4 023	3 655	4 045	3 859	3 849	3 951	3 603	3 682		=
A.2.1	+	11 008	8 891	9 736	2 622	2 102	2 379	2 401	2 009	1 932	2 428	2 867	2 509	A.2.1	+
	-	12 448	10 953	11 926	2 947	2 614	2 975	2 879	2 485	2 505	2 861	3 423	3 137		-
	=	-1 441	-2 062	-2 189	-325	-511	-596	-478	-476	-573	-433	-556	-627		=
A.2.2	+	:	:	:	:	:	:	:	:	:	:	:	:	A.2.2	+
	-	:	:	:	:	:	:	:	:	:	:	:	:		-
	=	:	:	:	:	:	:	:	:	:	:	:	:		=
A.2.3	+	9 317	8 045	8 961	1 930	1 422	1 967	3 022	1 635	1 390	2 143	3 390	2 038	A.2.3	+
	-	8 339	8 847	9 966	1 678	1 397	2 291	3 733	1 426	1 486	2 293	4 185	2 002		-
	=	978	-802	-1 005	252	25	-324	-712	209	-96	-150	-795	36		=
A.2.4	+	89 530	70 978	68 544	20 196	18 659	17 910	17 463	16 947	16 427	16 999	17 688	17 430	A.2.4	+
	-	83 749	63 406	61 088	19 681	16 829	16 097	15 208	15 272	14 559	15 097	15 600	15 832		-
	=	5 781	7 572	7 456	515	1 829	1 812	2 255	1 675	1 868	1 901	2 088	1 599		=
A.2.5	+	:	:	:	:	:	:	:	:	:	:	:	:	A.2.5	+
	-	:	:	:	:	:	:	:	:	:	:	:	:		-
	=	:	:	:	:	:	:	:	:	:	:	:	:		=
A.2.6	+	2 421	2 260	2 046	599	591	584	545	539	635	546	361	504	A.2.6	+
	-	3 027	2 849	3 002	746	805	678	645	721	690	690	780	843		-
	=	-606	-590	-956	-146	-214	-94	-100	-182	-55	-144	-419	-338		=
A.2.7	+	18 455	18 166	17 340	4 658	4 674	4 611	4 682	4 200	4 151	4 300	4 624	4 265	A.2.7	+
	-	7 672	6 704	5 560	1 959	1 779	1 754	1 603	1 567	1 445	1 523	1 339	1 253		-
	=	10 783	11 463	11 780	2 699	2 894	2 857	3 079	2 633	2 706	2 777	3 285	3 012		=
B.	+	5 741	5 651	5 594	1 472	1 577	1 479	1 403	1 193	1 770	1 488	1 287	1 048	B.	+
	-	11 618	9 090	10 337	2 593	1 965	2 459	2 514	2 152	3 047	2 437	2 654	2 199		-
	=	-5 877	-3 439	-4 743	-1 121	-388	-980	-1 112	-959	-1 277	-948	-1 367	-1 151		=
B.1	+	2 568	2 444	2 394	650	607	621	657	559	586	610	612	587	B.1	+
	-	2 800	2 620	2 555	707	675	683	645	617	620	634	641	661		-
	=	-232	-176	-161	-57	-69	-61	12	-58	-34	-24	-29	-74		=
B.2	+	3 173	3 207	3 199	823	970	857	745	634	1 185	879	675	461	B.2	+
	-	8 818	6 470	7 782	1 886	1 290	1 776	1 869	1 536	2 427	1 803	2 014	1 538		-
	=	-5 645	-3 263	-4 582	-1 064	-320	-919	-1 123	-901	-1 242	-924	-1 339	-1 077		=
C.	+	269 078	222 640	225 673	65 084	56 416	57 772	54 056	54 396	53 169	55 574	57 952	58 978	C.	+
	-	263 086	222 839	228 870	62 257	55 545	58 153	55 443	53 698	52 836	56 317	60 087	59 630		-
	=	5 992	-199	-3 197	2 827	870	-381	-1 387	698	333	-743	-2 136	-652		=

III - TABLES BY COUNTRY

III - TABLEAUX PAR PAYS

Capital account

Compte de capitaux

United Kingdom

		1985	1986	1987	1985	1986				1987					
					IV	I	II	III	IV	I	II	III	IV		
Mio ECU															
D.	A	-84 659	-129 876	-83 240	-18 759	-22 872	-22 422	-56 788	-27 794	-16 732	-26 611	-32 564	-7 333	D.	A
	L	73 707	120 734	104 491	24 935	20 276	18 880	61 142	20 437	23 607	34 249	28 081	18 555		E
	N	-10 952	-9 141	21 251	6 176	-2 596	-3 541	4 354	-7 357	6 874	7 638	-4 483	11 222		S
D.1	A	-14 901	-15 810	-22 739	-2 674	-1 667	-2 671	-4 470	-7 002	-2 773	-6 532	-7 841	-5 592	D.1	A
	L	7 394	7 888	8 972	1 333	2 136	1 875	2 222	1 654	1 944	394	3 160	3 473		E
	N	-7 507	-7 923	-13 766	-1 341	469	-796	-2 248	-5 348	-828	-6 138	-4 681	-2 119		S
D.2	A	-30 961	-30 614	13 270	-6 597	-6 971	-9 565	-7 954	-6 124	-1 632	200	-172	14 874	D.2	A
	L	12 008	11 778	15 572	4 002	1 269	2 512	4 042	3 954	4 254	3 525	4 773	3 020		E
	N	-18 953	-18 837	28 841	-2 595	-5 701	-7 053	-3 913	-2 170	2 622	3 725	4 601	17 893		S
D.3	A	-850	-12	869	-151	-246	63	316	-145	261	221	216	171	D.3	A
	L	2 228	6 797	-9	1 621	89	1 926	5 014	-231	1 166	-549	320	-945		E
	N	1 378	6 785	860	1 469	-158	1 989	5 330	-376	1 426	-327	536	-775		S
D.3.1	A	-1 318	-837	-1 022	-444	45	-272	-244	-366	-298	-260	-268	-197	D.3.1	A
	L	3	37	50	-71	73	68	26	-131	10	139	-9	-90		E
	N	-1 315	-800	-972	-515	119	-205	-218	-497	-288	-121	-277	-286		S
D.3.2	A	565	919	1 867	369	-158	334	468	275	631	453	499	285	D.3.2	A
	L	:	:	:	:	:	:	:	:	:	:	:	:		E
	N	565	919	1 867	369	-158	334	468	275	631	453	499	285		S
D.3.3	A	-96	-94	24	-76	-134	2	93	-54	-73	29	-14	82	D.3.3	A
	L	2 224	6 760	-59	1 691	16	1 858	4 987	-100	1 156	-687	328	-856		E
	N	2 128	6 667	-35	1 616	-119	1 860	5 080	-154	1 083	-659	314	-773		S
D.4	A	-37 947	-83 439	-74 640	-9 336	-13 988	-10 248	-44 680	-14 523	-12 588	-20 500	-24 767	-16 784	D.4	A
	L	52 077	94 272	79 956	17 980	16 781	12 567	49 864	15 060	16 243	30 878	19 828	13 007		E
	N	14 130	10 833	5 316	8 643	2 793	2 319	5 184	537	3 654	10 378	-4 939	-3 777		S
D.4.1	A	0	0	0	0	0	0	0	0	0	0	0	0	D.4.1	A
	L	22	267	2 211	-276	234	113	216	-296	85	824	112	1 190		E
	N	22	267	2 211	-276	234	113	216	-296	85	824	112	1 190		S
D.4.2	A	-35 173	-78 703	-74 995	-8 833	-13 431	-9 823	-42 701	-12 748	-11 596	-20 814	-25 568	-17 017	D.4.2	A
	L	52 078	93 988	76 518	18 257	16 533	12 476	49 631	15 349	15 893	29 773	19 412	11 439		E
	N	16 905	15 285	1 523	9 424	3 102	2 652	6 930	2 601	4 298	8 959	-6 156	-5 578		S
D.4.3	A	-2 774	-4 736	355	-503	-557	-425	-1 979	-1 775	-993	314	801	233	D.4.3	A
	L	-23	17	1 227	-2	14	-22	18	7	265	280	304	379		E
	N	-2 798	-4 719	1 583	-505	-543	-447	-1 961	-1 768	-728	594	1 105	611		S
E.		-2 995	-4 362	-17 171	-2 006	-904	-466	-3 413	421	-2 088	-6 384	-386	-8 313	E.	
E.1.1		1 723	-640	-796	-1	-645	0	6	-1	-796	0	0	0	E.1.1	
E.1.2		:	:	:	:	:	:	:	:	:	:	:	:	E.1.2	
E.1.3		:	:	:	:	:	:	:	:	:	:	:	:	E.1.3	
E.1.4		:	:	:	:	:	:	:	:	:	:	:	:	E.1.4	
E.1.5		:	:	:	:	:	:	:	:	:	:	:	:	E.1.5	
E.1.6		:	:	:	:	:	:	:	:	:	:	:	:	E.1.6	
E.1.7		-4 719	-3 721	-16 374	-2 005	-259	-466	-3 419	422	-1 292	-6 384	-386	-8 313	E.1.7	
E.2.1		:	:	:	:	:	:	:	:	:	:	:	:	E.2.1	
E.2.2		:	:	:	:	:	:	:	:	:	:	:	:	E.2.2	
E.3		0	0	0	0	0	0	0	0	0	0	0	0	E.3	
F.		7 955	13 704	-2 767	-6 997	2 631	4 388	448	6 237	-5 118	-510	5 117	-2 256	F.	

III - TABLES BY COUNTRY

III - TABLEAUX PAR PAYS

Current account

Balance courante

EUR 10

	1985	1986	1987	1985	1986				1987						
				IV	I	II	III	IV	I	II	III	IV			
Mio ECU															
A.	+	1 199 505	1 119 866	:	302 097	279 075	285 359	271 275	283 926	268 050	:	:	:	A.	+
	-	1 158 640	1 051 356	:	284 245	268 168	268 439	252 485	262 096	257 741	:	:	:		-
	=	40 866	68 510	:	17 853	10 907	16 920	18 790	21 830	10 308	:	:	:		=
A.1	+	774 067	738 328	:	199 271	185 109	188 333	174 159	190 366	181 790	:	:	:	A.1	+
	-	758 423	690 362	:	189 247	178 356	177 182	160 064	174 283	173 021	:	:	:		-
	=	15 644	47 966	:	10 024	6 753	11 151	14 095	16 083	8 769	:	:	:		=
A.2	+	425 439	381 538	:	102 827	93 966	97 026	97 116	93 560	86 259	:	:	:	A.2	+
	-	400 217	360 994	:	94 998	89 811	91 257	92 421	87 813	84 720	:	:	:		-
	=	25 222	20 544	:	7 829	4 154	5 769	4 695	5 747	1 539	:	:	:		=
A.2.1	+	61 791	53 249	:	15 065	13 248	13 654	13 316	12 977	11 792	:	:	:	A.2.1	+
	-	61 622	54 904	:	14 964	13 804	14 045	13 607	13 405	12 511	:	:	:		-
	=	170	-1 655	:	101	-557	-392	-291	-428	-720	:	:	:		=
A.2.2	+	:	:	:	:	:	:	:	:	:	:	:	:	A.2.2	+
	-	:	:	:	:	:	:	:	:	:	:	:	:		-
	=	:	:	:	:	:	:	:	:	:	:	:	:		=
A.2.3	+	45 682	43 042	:	9 647	7 128	11 078	15 802	9 316	7 151	:	:	:	A.2.3	+
	-	43 604	47 916	:	8 816	8 469	11 399	18 760	9 797	9 588	:	:	:		-
	=	2 079	-4 874	:	830	-1 341	-320	-2 958	-481	-2 437	:	:	:		=
A.2.4	+	183 438	156 746	:	43 110	40 507	40 632	37 646	37 914	37 253	:	:	:	A.2.4	+
	-	187 554	160 330	:	44 021	41 719	42 037	37 576	38 853	38 271	:	:	:		-
	=	-4 116	-3 584	:	-911	-1 212	-1 405	70	-939	-1 018	:	:	:		=
A.2.5	+	:	:	:	:	:	:	:	:	:	:	:	:	A.2.5	+
	-	:	:	:	:	:	:	:	:	:	:	:	:		-
	=	:	:	:	:	:	:	:	:	:	:	:	:		=
A.2.6	+	17 586	17 767	:	4 710	4 402	4 478	4 256	4 631	4 304	:	:	:	A.2.6	+
	-	8 319	7 255	:	1 982	1 853	1 725	1 778	1 907	1 796	:	:	:		-
	=	9 267	10 512	:	2 728	2 549	2 753	2 478	2 724	2 508	:	:	:		=
A.2.7	+	108 439	101 606	:	28 065	26 482	24 872	23 882	26 322	23 479	:	:	:	A.2.7	+
	-	89 715	81 125	:	22 771	21 666	19 667	18 410	21 363	20 211	:	:	:		-
	=	18 724	20 481	:	5 294	4 816	5 205	5 471	4 958	3 268	:	:	:		=
B.	+	38 391	40 572	:	9 885	10 180	10 058	10 697	9 603	12 016	:	:	:	B.	+
	-	58 147	61 943	:	15 099	14 974	15 193	15 581	16 162	16 387	:	:	:		-
	=	-19 755	-21 371	:	-5 214	-4 794	-5 135	-4 884	-6 559	-4 371	:	:	:		=
B.1	+	10 477	10 268	:	2 637	2 409	2 564	2 737	2 553	2 498	:	:	:	B.1	+
	-	14 996	14 994	:	3 891	3 592	3 617	3 988	3 788	3 751	:	:	:		-
	=	-4 518	-4 726	:	-1 255	-1 183	-1 053	-1 251	-1 235	-1 253	:	:	:		=
B.2	+	27 914	30 303	:	7 248	7 771	7 494	7 959	7 050	9 518	:	:	:	B.2	+
	-	43 151	46 948	:	11 208	11 382	11 576	11 593	12 374	12 636	:	:	:		-
	=	-15 237	-16 645	:	-3 960	-3 611	-4 081	-3 633	-5 324	-3 119	:	:	:		=
C.	+	1 237 897	1 160 438	:	311 983	289 255	295 417	281 972	293 529	280 065	:	:	:	C.	+
	-	1 216 786	1 113 298	:	299 344	283 142	283 632	268 066	278 258	274 128	:	:	:		-
	=	21 110	47 139	:	12 639	6 113	11 785	13 906	15 271	5 937	:	:	:		=

III - TABLES BY COUNTRY

III - TABLEAUX PAR PAYS

Capital account

Compte de capitaux

EUR 10

		1985	1986	1987	1985	1986				1987					
					IV	I	II	III	IV	I	II	III	IV		
Mio ECU															
D.	A	-254 519	-312 513	:	-97 536	-50 708	-53 070	-98 458	-110 978	-44 390	:	:	:	D.	A
	L	231 130	268 065	:	90 487	47 843	43 445	92 716	84 601	58 449	:	:	:		E
	N	-23 389	-44 447	:	-7 049	-2 864	-9 625	-5 742	-26 377	14 059	:	:	:		S
D.1	A	-31 499	-39 410	:	-8 320	-4 725	-7 480	-9 447	-17 933	:	:	:	:	D.1	A
	L	15 095	14 770	:	3 464	4 644	3 902	2 809	3 501	:	:	:	:		E
	N	-16 405	-24 640	:	-4 856	-81	-3 578	-6 639	-14 432	:	:	:	:		S
D.2	A	-55 053	-59 982	:	-14 457	-13 381	-21 412	-14 331	-10 845	:	:	:	:	D.2	A
	L	47 893	60 193	:	12 606	14 825	15 844	13 385	16 171	:	:	:	:		E
	N	-7 160	211	:	-1 851	1 444	-5 568	-946	5 326	:	:	:	:		S
D.3	A	-18 240	-16 537	:	-8 650	-3 404	-6 153	-2 721	-4 401	:	:	:	:	D.3	A
	L	18 629	17 418	:	9 284	3 440	4 926	5 925	3 247	:	:	:	:		E
	N	389	882	:	633	37	-1 226	3 204	-1 154	:	:	:	:		S
D.3.1	A	-5 020	-5 146	:	-1 936	-605	-1 417	-1 549	-1 759	:	:	:	:	D.3.1	A
	L	:	:	:	:	:	:	:	:	:	:	:	:		E
	N	-314	-1 421	:	-719	782	-1 260	-1 056	-158	:	:	:	:		S
D.3.2	A	:	:	:	:	:	:	:	:	:	:	:	:	D.3.2	A
	L	:	:	:	:	:	:	:	:	:	:	:	:		E
	N	:	:	:	:	:	:	:	:	:	:	:	:		S
D.3.3	A	-3 725	-2 214	:	-1 444	-898	-679	852	-1 454	:	:	:	:	D.3.3	A
	L	9 694	5 785	:	3 882	-196	2 319	3 654	176	:	:	:	:		E
	N	5 969	3 571	:	2 438	-1 094	1 640	4 506	-1 279	:	:	:	:		S
D.4	A	-149 727	-196 584	:	-66 109	-29 199	-18 026	-71 958	-77 799	-23 196	:	:	:	D.4	A
	L	149 514	175 684	:	65 133	24 934	18 773	70 597	61 682	21 988	:	:	:		E
	N	-214	-20 900	:	-976	-4 265	748	-1 361	-16 116	-1 207	:	:	:		S
D.4.1	A	:	:	:	:	:	:	:	:	:	:	:	:	D.4.1	A
	L	1 949	5 183	:	2 510	1 174	3 603	-243	634	:	:	:	:		E
	N	1 616	3 961	:	1 937	1 033	3 615	-1 043	337	:	:	:	:		S
D.4.2	A	-140 890	-176 083	:	-61 833	-17 495	-12 733	-71 561	-74 242	:	:	:	:	D.4.2	A
	L	145 566	181 064	:	60 239	25 633	18 308	76 184	61 230	20 888	:	:	:		E
	N	4 676	4 981	:	-1 594	8 139	5 575	4 623	-13 012	2 082	:	:	:		S
D.4.3	A	:	:	:	:	:	:	:	:	:	:	:	:	D.4.3	A
	L	:	:	:	:	:	:	:	:	:	:	:	:		E
	N	:	:	:	:	:	:	:	:	:	:	:	:		S
E.		-3 743	-12 466	:	779	-450	-9 871	-5 204	3 071	-12 417	:	:	:	E.	
E.1.1		:	:	:	:	:	:	:	:	:	:	:	:	E.1.1	
E.1.2		:	:	:	:	:	:	:	:	:	:	:	:	E.1.2	
E.1.3		:	:	:	:	:	:	:	:	:	:	:	:	E.1.3	
E.1.4		:	:	:	:	:	:	:	:	:	:	:	:	E.1.4	
E.1.5		:	:	:	:	:	:	:	:	:	:	:	:	E.1.5	
E.1.6		:	:	:	:	:	:	:	:	:	:	:	:	E.1.6	
E.1.7		:	:	:	:	:	:	:	:	:	:	:	:	E.1.7	
E.2.1		:	:	:	:	:	:	:	:	:	:	:	:	E.2.1	
E.2.2		:	:	:	:	:	:	:	:	:	:	:	:	E.2.2	
E.3		:	:	:	-34	-10	-21	-8	44	:	:	:	:	E.3	
F.		5 274	9 145	:	-6 234	-2 532	7 913	-2 881	6 863	:	:	:	:	F.	

III - TABLES BY COUNTRY

III - TABLEAUX PAR PAYS

Current account

Balance courante

EUR 12

	1985	1986	1987	1985	1986				1987				
				IV	I	II	III	IV	I	II	III	IV	
Mio ECU													
A. +	1 260 425	1 176 974	:	317 665	291 737	299 942	286 349	298 701	:	:	:	:	A. +
-	1 219 781	1 107 099	:	299 756	281 027	283 065	265 546	277 277	:	:	:	:	-
=	40 644	69 875	:	17 910	10 710	16 877	20 803	21 423	:	:	:	:	=
A.1 +	812 563	772 689	:	209 573	193 253	197 496	181 989	199 596	:	:	:	:	A.1 +
-	804 351	732 768	:	201 201	187 978	188 216	169 848	186 228	:	:	:	:	-
=	8 212	39 920	:	8 371	5 276	9 280	12 141	13 368	:	:	:	:	=
A.2 +	447 862	404 285	:	108 092	98 484	102 447	104 360	99 104	:	:	:	:	A.2 +
-	415 430	374 331	:	98 554	93 050	94 849	95 698	91 049	:	:	:	:	-
=	32 432	29 954	:	9 538	5 434	7 598	8 662	8 055	:	:	:	:	=
A.2.1 +	66 669	57 444	:	16 232	14 248	14 740	14 376	14 028	:	:	:	:	A.2.1 +
-	64 992	57 850	:	15 755	14 497	14 830	14 302	14 177	:	:	:	:	-
=	1 677	-406	:	477	-250	-90	75	-149	:	:	:	:	=
A.2.2 +	:	:	:	:	:	:	:	:	:	:	:	:	A.2.2 +
-	:	:	:	:	:	:	:	:	:	:	:	:	-
=	:	:	:	:	:	:	:	:	:	:	:	:	=
A.2.3 +	57 825	56 804	:	12 409	9 442	14 278	20 774	12 571	:	:	:	:	A.2.3 +
-	45 231	49 791	:	9 218	8 830	11 809	19 354	10 301	:	:	:	:	-
=	12 595	7 013	:	3 191	613	2 469	1 420	2 270	:	:	:	:	=
A.2.4 +	185 939	158 490	:	43 649	40 975	41 116	38 059	38 294	:	:	:	:	A.2.4 +
-	193 955	165 126	:	45 418	42 927	43 418	38 702	39 943	:	:	:	:	-
=	-8 016	-6 636	:	-1 770	-1 953	-2 301	-643	-1 649	:	:	:	:	=
A.2.5 +	:	:	:	:	:	:	:	:	:	:	:	:	A.2.5 +
-	:	:	:	:	:	:	:	:	:	:	:	:	-
=	:	:	:	:	:	:	:	:	:	:	:	:	=
A.2.6 +	17 745	17 931	:	4 751	4 438	4 519	4 299	4 674	:	:	:	:	A.2.6 +
-	8 924	7 901	:	2 133	2 077	1 890	1 910	2 035	:	:	:	:	-
=	8 821	10 030	:	2 619	2 362	2 629	2 389	2 639	:	:	:	:	=
A.2.7 +	110 835	104 149	:	28 762	27 115	25 387	24 515	27 078	:	:	:	:	A.2.7 +
-	92 692	83 919	:	23 526	22 361	20 438	19 084	22 020	:	:	:	:	-
=	18 143	20 229	:	5 236	4 754	4 949	5 431	5 058	:	:	:	:	=
B. +	43 753	46 704	:	11 442	11 442	11 549	12 403	11 272	:	:	:	:	B. +
-	59 148	64 111	:	15 273	15 415	15 622	16 064	16 971	:	:	:	:	-
=	-15 395	-17 407	:	-3 831	-3 974	-4 073	-3 661	-5 699	:	:	:	:	=
B.1 +	15 605	15 025	:	4 143	3 584	3 620	4 085	3 733	:	:	:	:	B.1 +
-	15 546	15 578	:	4 019	3 719	3 744	4 125	3 981	:	:	:	:	-
=	59	-553	:	123	-135	-124	-40	-248	:	:	:	:	=
B.2 +	28 148	31 679	:	7 299	7 857	7 929	8 318	7 539	:	:	:	:	B.2 +
-	43 602	48 533	:	11 254	11 696	11 877	11 940	12 990	:	:	:	:	-
=	-15 454	-16 854	:	-3 954	-3 839	-3 948	-3 622	-5 450	:	:	:	:	=
C. +	1 304 178	1 223 678	:	329 107	303 179	311 491	298 752	309 973	:	:	:	:	C. +
-	1 278 929	1 171 210	:	315 028	296 442	298 687	281 610	294 248	:	:	:	:	-
=	25 249	52 467	:	14 079	6 736	12 805	17 142	15 724	:	:	:	:	=

EUR 12

		1985	1986	1987	1985	1986				1987					
					IV	I	II	III	IV	I	II	III	IV		
Mio ECU															
D.	A	-257 361	-313 538	:	-98 536	-50 728	-54 046	-98 352	-111 122	:	:	:	:	D.	A
	L	230 712	267 135	:	89 102	47 810	42 224	93 271	84 355	:	:	:	:		E
	N	-26 649	-46 402	:	-9 434	-2 918	-11 822	-5 081	-26 767	:	:	:	:		S
D.1	A	-31 860	-39 793	:	-8 383	-4 823	-7 568	-9 533	-18 043	:	:	:	:	D.1	A
	L	17 992	18 515	:	4 327	5 408	5 039	3 570	4 580	:	:	:	:		E
	N	-13 868	-21 278	:	-4 055	584	-2 529	-5 963	-13 463	:	:	:	:		S
D.2	A	-55 384	-60 451	:	-14 622	-13 468	-21 474	-14 376	-11 116	:	:	:	:	D.2	A
	L	48 658	62 312	:	12 805	15 297	16 435	13 936	16 677	:	:	:	:		E
	N	-6 726	1 860	:	-1 818	1 829	-5 039	-440	5 560	:	:	:	:		S
D.3	A	-18 939	-16 735	:	-9 133	-3 339	-6 100	-2 839	-4 590	:	:	:	:	D.3	A
	L	15 933	10 449	:	7 692	2 230	2 443	4 161	1 727	:	:	:	:		E
	N	-3 006	-6 286	:	-1 441	-1 109	-3 657	1 322	-2 864	:	:	:	:		S
D.3.1	A	-5 254	-5 519	:	-2 004	-705	-1 495	-1 595	-1 906	:	:	:	:	D.3.1	A
	L	:	:	:	:	:	:	:	:	:	:	:	:		E
	N	32	-4 134	:	-1 071	883	-1 947	-2 297	-1 021	:	:	:	:		S
D.3.2	A	:	:	:	:	:	:	:	:	:	:	:	:	D.3.2	A
	L	:	:	:	:	:	:	:	:	:	:	:	:		E
	N	:	:	:	:	:	:	:	:	:	:	:	:		S
D.3.3	A	-4 306	-1 946	:	-1 887	-836	-571	925	-1 430	:	:	:	:	D.3.3	A
	L	6 790	1 435	:	2 656	-1 523	492	3 162	-559	:	:	:	:		E
	N	2 483	-512	:	769	-2 358	-80	4 088	-1 989	:	:	:	:		S
D.4	A	-151 178	-196 559	:	-66 398	-29 098	-18 905	-71 604	-77 372	:	:	:	:	D.4	A
	L	148 128	175 859	:	64 278	24 876	18 308	71 603	61 371	:	:	:	:		E
	N	-3 050	-20 699	:	-2 119	-4 222	-597	-1	-16 001	:	:	:	:		S
D.4.1	A	:	:	:	:	:	:	:	:	:	:	:	:	D.4.1	A
	L	1 681	5 035	:	2 510	1 091	3 610	-251	570	:	:	:	:		E
	N	1 184	3 806	:	1 882	953	3 622	-1 069	283	:	:	:	:		S
D.4.2	A	-141 923	-175 996	:	-61 985	-17 400	-13 565	-71 167	-73 835	:	:	:	:	D.4.2	A
	L	143 891	181 017	:	59 404	25 759	17 782	76 843	60 925	:	:	:	:		E
	N	1 968	5 022	:	-2 581	8 359	4 217	5 676	-12 909	:	:	:	:		S
D.4.3	A	:	:	:	:	:	:	:	:	:	:	:	:	D.4.3	A
	L	:	:	:	:	:	:	:	:	:	:	:	:		E
	N	:	:	:	:	:	:	:	:	:	:	:	:		S
E.		-1 782	-14 667	:	2 943	-788	-8 823	-8 682	3 644	-12 462	:	:	:	E.	
E.1.1		:	:	:	:	:	:	:	:	:	:	:	:	E.1.1	
E.1.2		:	:	:	:	:	:	:	:	:	:	:	:	E.1.2	
E.1.3		:	:	:	:	:	:	:	:	:	:	:	:	E.1.3	
E.1.4		:	:	:	:	:	:	:	:	:	:	:	:	E.1.4	
E.1.5		:	:	:	:	:	:	:	:	:	:	:	:	E.1.5	
E.1.6		:	:	:	:	:	:	:	:	:	:	:	:	E.1.6	
E.1.7		:	:	:	:	:	:	:	:	:	:	:	:	E.1.7	
E.2.1		:	:	:	:	:	:	:	:	:	:	:	:	E.2.1	
E.2.2		:	:	:	:	:	:	:	:	:	:	:	:	E.2.2	
E.3		:	:	:	-34	-10	-21	-8	44	:	:	:	:	E.3	
F.		2 435	7 972	:	-7 447	-2 768	8 046	-3 305	6 233	:	:	:	:	F.	

III - TABLES BY COUNTRY

III - TABLEAUX PAR PAYS

Current account

Balance courante

United States

		1985	1986	1987	1985	1986				1987					
					IV	I	II	III	IV	I	II	III	IV		
Mio ECU															
A.	+	473 113	379 379	363 796	108 522	99 416	99 500	89 230	91 679	87 605	88 898	90 344	96 830	A.	+
	-	605 927	507 040	491 548	138 662	128 828	131 266	124 788	122 673	114 695	122 807	130 622	123 475		-
	=	-132 814	-127 661	-127 753	-30 139	-29 412	-31 766	-35 559	-30 994	-27 090	-33 909	-40 278	-26 645		=
A.1	+	284 546	228 301	217 152	63 642	58 592	61 013	53 231	55 747	50 872	53 604	54 761	57 859	A.1	+
	-	444 482	374 915	355 185	105 564	94 544	96 303	91 534	92 853	83 546	88 099	92 765	90 777		-
	=	-159 935	-146 615	-138 034	-41 922	-35 952	-35 290	-38 302	-37 106	-32 674	-34 494	-38 004	-32 918		=
A.2	+	188 566	151 078	146 644	44 880	40 823	38 487	35 998	35 933	36 733	35 293	35 583	38 971	A.2	+
	-	161 445	132 125	136 363	33 098	34 283	34 963	33 255	29 820	31 149	34 708	37 857	32 697		-
	=	27 121	18 953	10 281	11 783	6 540	3 524	2 744	6 113	5 584	585	-2 274	6 274		=
A.2.1	+	22 512	19 073	18 353	5 158	4 689	4 820	4 988	4 567	4 149	4 682	5 012	4 515	A.2.1	+
	-	30 515	24 348	23 768	6 612	5 919	6 431	6 366	5 659	5 337	6 381	6 449	5 610		-
	=	-8 003	-5 275	-5 415	-1 454	-1 230	-1 611	-1 378	-1 092	-1 189	-1 699	-1 437	-1 095		=
A.2.2	+	0	0	0	0	0	0	0	0	0	0	0	0	A.2.2	+
	-	0	0	0	0	0	0	0	0	0	0	0	0		-
	=	0	0	0	0	0	0	0	0	0	0	0	0		=
A.2.3	+	15 418	13 141	13 353	2 908	3 349	3 367	3 646	2 801	3 184	3 421	3 960	2 799	A.2.3	+
	-	21 670	17 879	18 039	4 058	3 568	4 929	5 891	3 510	3 397	4 929	6 110	3 618		-
	=	-6 253	-4 738	-4 686	-1 150	-219	-1 562	-2 245	-709	-213	-1 508	-2 150	-819		=
A.2.4	+	115 807	89 933	86 327	28 900	25 819	23 058	20 369	20 860	21 932	19 661	19 234	25 405	A.2.4	+
	-	83 087	68 641	73 894	16 220	19 096	18 166	15 796	15 700	17 290	18 142	19 856	18 611		-
	=	32 719	21 293	12 433	12 680	6 723	4 893	4 573	5 160	4 642	1 519	-622	6 794		=
A.2.5	+	321	251	179	76	85	61	36	58	56	56	34	33	A.2.5	+
	-	828	609	549	190	183	157	131	139	146	158	113	133		-
	=	-508	-358	-370	-114	-97	-97	-95	-81	-90	-101	-79	-100		=
A.2.6	+	16 193	12 628	13 521	3 110	3 020	3 100	3 088	3 417	3 734	3 815	3 394	2 589	A.2.6	+
	-	18 076	14 525	13 689	4 374	3 946	3 694	3 504	3 405	3 341	3 388	3 654	3 320		-
	=	-1 884	-1 898	-168	-1 264	-926	-593	-416	12	392	428	-260	-730		=
A.2.7	+	18 317	16 053	14 911	4 728	3 861	4 081	3 872	4 230	3 678	3 658	3 949	3 629	A.2.7	+
	-	7 268	6 123	6 424	1 644	1 571	1 586	1 568	1 406	1 637	1 711	1 674	1 405		-
	=	11 049	9 930	8 487	3 085	2 290	2 495	2 304	2 824	2 041	1 947	2 274	2 224		=
B.	+	1 897	1 743	1 794	493	451	412	475	383	392	473	498	443	B.	+
	-	21 951	17 641	13 420	5 866	3 641	4 820	4 679	4 497	3 050	3 095	3 032	4 249		-
	=	-20 054	-15 898	-11 626	-5 373	-3 191	-4 408	-4 204	-4 114	-2 657	-2 622	-2 534	-3 806		=
B.1	+	1 844	1 647	1 771	493	402	412	439	383	381	461	487	443	B.1	+
	-	4 369	3 342	2 881	1 049	828	872	796	848	729	732	713	708		-
	=	-2 525	-1 695	-1 110	-556	-426	-460	-356	-465	-348	-270	-226	-266		=
B.2	+	53	95	22	0	49	0	36	0	11	11	11	0	B.2	+
	-	17 582	14 299	10 539	4 817	2 813	3 948	3 884	3 649	2 321	2 363	2 319	3 541		-
	=	-17 529	-14 203	-10 516	-4 817	-2 765	-3 948	-3 848	-3 649	-2 310	-2 352	-2 308	-3 541		=
C.	+	475 010	381 122	365 589	109 015	99 866	99 912	89 705	92 063	87 998	89 370	90 841	97 273	C.	+
	-	627 877	524 681	504 968	144 528	132 469	136 086	129 468	127 170	117 745	125 902	133 654	127 724		-
	=	-152 868	-143 559	-139 379	-35 512	-32 603	-36 174	-39 763	-35 107	-29 747	-36 531	-42 813	-30 451		=

Capital account

Compte de capitaux

United States

		1985	1986	1987	1985	1986				1987					
					IV	I	II	III	IV	I	II	III	IV		
Mio ECU															
D.	A	-33 614	-97 130	-62 088	-18 685	-16 478	-27 455	-24 240	-28 786	10 753	-16 769	-23 929	-32 011	D.	A
	L	166 736	215 554	175 188	62 049	40 312	50 731	68 006	56 130	24 500	42 935	59 558	48 277		E
	N	133 121	118 423	113 100	43 363	23 834	23 276	43 766	27 345	35 253	26 166	35 628	16 266		S
D.1	A	-22 312	-28 931	-32 950	-7 017	-12 410	-9 168	-6 140	-1 534	-9 217	-5 863	-5 442	-12 337	D.1	A
	L	25 224	25 112	35 125	3 919	1 985	4 723	5 998	12 144	6 862	8 249	10 896	9 118		E
	N	2 913	-3 819	2 175	-3 097	-10 425	-4 445	-143	10 610	-2 355	2 386	5 453	-3 220		S
D.2	A	-9 953	-3 772	-3 173	-1 429	-6 370	-1 211	606	2 987	-1 200	326	-826	-1 461	D.2	A
	L	98 665	92 464	60 014	34 842	27 195	31 608	21 236	12 946	22 997	21 068	13 057	3 043		E
	N	88 712	88 692	56 841	33 414	20 826	30 397	21 841	15 933	21 798	21 394	12 231	1 582		S
D.3	A	9 165	-7 042	3 397	4 703	-2 959	-1 332	-1 247	-1 511	1 200	2 172	-701	708	D.3	A
	L	1 042	1 778	-2 825	417	438	969	986	-593	-1 222	-1 305	-339	33		E
	N	10 207	-5 264	572	5 120	-2 521	-363	-261	-2 103	-22	867	-1 041	741		S
D.3.1	A	-2 485	-2 518	998	-76	-1 413	230	-1 675	325	-617	34	419	1 140	D.3.1	A
	L	1 042	1 778	-2 825	417	438	969	986	-593	-1 222	-1 305	-339	33		E
	N	-1 443	-740	-1 827	341	-974	1 199	-689	-267	-1 839	-1 272	79	1 173		S
D.3.2	A	11 650	-4 524	2 399	4 779	-1 547	-1 562	428	-1 836	1 816	2 138	-1 120	-432	D.3.2	A
	L	0	0	0	0	0	0	0	0	0	0	0	0		E
	N	11 650	-4 524	2 399	4 779	-1 547	-1 562	428	-1 836	1 816	2 138	-1 120	-432		S
D.3.3	A	0	0	0	0	0	0	0	0	0	0	0	0	D.3.3	A
	L	0	0	0	0	0	0	0	0	0	0	0	0		E
	N	0	0	0	0	0	0	0	0	0	0	0	0		S
D.4	A	-10 515	-57 385	-29 362	-14 943	5 261	-15 744	-17 459	-28 727	19 970	-13 404	-16 960	-18 921	D.4	A
	L	41 804	96 199	82 874	22 870	10 693	13 431	39 787	31 633	-4 138	14 923	35 945	36 083		E
	N	31 290	38 814	53 512	7 927	15 954	-2 313	22 328	2 905	15 832	1 519	18 985	17 162		S
D.4.1	A	174	907	0	-114	12	36	926	-70	-22	124	23	-122	D.4.1	A
	L	-10 808	21 293	9 552	-5 765	5 237	9 652	6 972	-349	3 173	214	-3 643	9 660		E
	N	-10 635	22 200	9 552	-5 879	5 249	9 688	7 898	-418	3 151	338	-3 621	9 538		S
D.4.2	A	-17 796	-47 073	-28 645	-18 521	5 213	-9 919	-15 867	-25 776	18 490	-15 351	-15 772	-16 000	D.4.2	A
	L	52 158	77 735	68 120	23 844	10 023	4 881	31 141	30 970	-7 221	10 343	37 925	27 098		E
	N	34 363	30 662	39 475	5 322	15 236	-5 038	15 273	5 195	11 269	-5 008	22 153	11 098		S
D.4.3	A	7 108	-11 219	-718	3 692	37	-5 861	-2 518	-2 882	1 503	1 823	-1 211	-2 799	D.4.3	A
	L	454	-2 829	5 202	4 791	-4 567	-1 102	1 675	1 011	-90	4 367	1 663	-675		E
	N	7 562	-14 048	4 485	8 483	-4 531	-6 964	-843	-1 871	1 413	6 190	453	-3 474		S
E.		-4 810	334	7 848	-3 704	-122	48	285	128	1 749	2 971	23	3 076	E.	
E.1.1		13	12	11	0	0	12	0	0	0	0	0	0	E.1.1	
E.1.2		-1 176	-263	-437	-228	-304	-109	166	-35	67	-146	-192	-166	E.1.2	
E.1.3		1 202	1 540	1 783	190	378	388	499	279	538	293	362	586	E.1.3	
E.1.4		:	:	:	:	:	:	:	:	:	:	:	:	E.1.4	
E.1.5		:	:	:	:	:	:	:	:	:	:	:	:	E.1.5	
E.1.6		-4 850	-955	6 491	-3 666	-195	-242	-380	-116	1 144	2 825	-147	2 656	E.1.6	
E.1.7		0	0	0	0	0	0	0	0	0	0	0	0	E.1.7	
E.2.1		0	0	0	0	0	0	0	0	0	0	0	0	E.2.1	
E.2.2		:	:	:	:	:	:	:	:	:	:	:	:	E.2.2	
E.3		0	0	0	0	0	0	0	0	0	0	0	0	E.3	
F.		24 583	24 838	18 431	-4 134	8 854	12 849	-4 287	7 612	-7 255	7 417	7 128	11 087	F.	

III - TABLES BY COUNTRY

III - TABLEAUX PAR PAYS

Current account

Balance courante

Japan - Japon

	1985	1986	1987	1985	1986				1987				
				IV	I	II	III	IV	I	II	III	IV	
Mio ECU													
A. +	288 300	263 283	262 871	71 189	61 941	68 122	66 664	66 705	60 190	64 678	68 881	69 101	A. +
-	221 994	174 496	184 661	51 910	47 522	43 562	42 138	41 580	40 613	44 319	49 556	50 113	-
=	66 307	88 788	78 210	19 280	14 420	24 560	24 525	25 125	19 578	20 359	19 325	18 988	=
A.1 +	228 407	208 715	194 281	57 611	48 423	54 509	53 196	52 655	44 896	48 551	50 144	50 667	A.1 +
-	155 299	114 950	110 734	36 764	32 773	29 586	26 746	26 089	24 130	26 774	29 258	30 528	-
=	73 107	93 765	83 547	20 847	15 650	24 923	26 449	26 566	20 766	21 777	20 886	20 138	=
A.2 +	59 894	54 569	68 591	13 578	13 518	13 612	13 468	14 050	15 294	16 127	18 736	18 434	A.2 +
-	66 694	59 546	73 927	15 146	14 749	13 976	15 392	15 491	16 483	17 545	20 298	19 585	-
=	-6 800	-4 977	-5 337	-1 568	-1 230	-363	-1 924	-1 441	-1 189	-1 418	-1 561	-1 151	=
A.2.1 +	16 032	11 291	10 897	3 578	3 057	2 882	2 744	2 638	2 489	2 656	2 919	2 833	A.2.1 +
-	19 412	13 630	16 010	4 185	3 605	3 270	3 325	3 440	3 510	3 916	4 345	4 238	-
=	-3 380	-2 339	-5 112	-607	-548	-388	-582	-802	-1 020	-1 260	-1 426	-1 405	=
A.2.2 +	347	239	269	76	61	48	59	70	67	56	79	66	A.2.2 +
-	468	454	695	101	110	109	107	128	123	191	181	199	-
=	-120	-215	-426	-25	-49	-61	-48	-58	-56	-135	-102	-133	=
A.2.3 +	1 496	1 480	1 783	354	280	339	344	500	359	450	464	498	A.2.3 +
-	6 319	7 328	9 294	1 618	1 498	1 792	2 078	1 941	1 895	2 251	2 681	2 467	-
=	-4 823	-5 848	-7 512	-1 264	-1 218	-1 453	-1 734	-1 441	-1 536	-1 801	-2 218	-1 970	=
A.2.4 +	29 085	29 540	42 491	6 549	6 966	7 545	7 423	7 647	8 903	9 814	11 823	11 939	A.2.4 +
-	20 107	19 908	28 118	4 450	4 872	4 420	5 356	5 264	6 201	6 156	7 762	7 967	-
=	8 978	9 632	14 373	2 099	2 095	3 125	2 067	2 382	2 702	3 658	4 062	3 972	=
A.2.5 +	281	167	101	76	49	36	36	35	45	56	0	0	A.2.5 +
-	401	334	247	101	85	97	83	81	112	135	0	0	-
=	-120	-167	-146	-25	-37	-61	-48	-46	-67	-79	0	0	=
A.2.6 +	3 514	3 044	2 366	885	792	678	724	860	740	551	509	575	A.2.6 +
-	521	465	370	114	122	121	143	105	101	113	91	89	-
=	2 993	2 578	1 996	771	670	557	582	755	639	439	419	487	=
A.2.7 +	9 138	8 808	10 684	2 061	2 314	2 083	2 138	2 301	2 691	2 543	2 942	2 523	A.2.7 +
-	19 466	17 426	19 194	4 577	4 457	4 166	4 299	4 532	4 541	4 783	5 238	4 625	-
=	-10 327	-8 617	-8 509	-2 516	-2 143	-2 083	-2 162	-2 231	-1 850	-2 240	-2 297	-2 102	=
B. +	574	430	538	101	97	109	95	116	179	146	91	122	B. +
-	2 752	2 518	3 722	632	901	581	558	500	1 121	720	656	1 195	-
=	-2 178	-2 089	-3 184	-531	-804	-472	-463	-383	-942	-574	-566	-1 073	=
B.1 +	468	358	471	88	73	85	83	105	135	135	91	111	B.1 +
-	828	955	1 312	228	231	266	261	209	292	394	305	310	-
=	-361	-597	-841	-139	-158	-182	-178	-105	-157	-259	-215	-199	=
B.2 +	107	72	67	13	24	24	12	12	45	11	0	11	B.2 +
-	1 924	1 564	2 410	405	670	315	297	291	830	326	351	885	-
=	-1 817	-1 492	-2 343	-392	-645	-291	-285	-279	-785	-315	-351	-874	=
C. +	288 875	263 713	263 410	71 290	62 039	68 231	66 759	66 821	60 370	64 825	68 971	69 223	C. +
-	224 746	177 014	188 384	52 542	48 423	44 143	42 697	42 080	41 734	45 040	50 212	51 308	-
=	64 129	86 699	75 026	18 749	13 616	24 088	24 062	24 741	18 636	19 785	18 759	17 914	=

III - TABLES BY COUNTRY

Capital account

Japan - Japon

	1985	1986	1987	1985				1986				1987				
				IV	I	II	III	IV	I	II	III	IV	I	II	III	
Mio ECU																
D.	A	-141 578	-219 504	-215 717	-41 644	-38 327	-35 290	-59 205	-85 404	-50 087	-60 751	-78 996	-26 501	D.	A	
	L	71 678	145 099	177 015	20 493	24 053	14 387	39 823	65 543	41 095	49 778	63 484	23 137		E	
	N	-69 901	-74 405	-38 701	-21 151	-14 274	-20 903	-19 383	-19 861	-8 993	-10 973	-15 512	-3 364		S	
D.1	A	-8 457	-14 585	-16 783	-2 137	-2 618	-2 555	-3 385	-5 950	-2 792	-4 097	-4 661	-5 234	D.1	A	
	L	815	239	1 031	379	146	48	-36	70	325	236	373	111		E	
	N	-7 642	-14 346	-15 752	-1 757	-2 472	-2 507	-3 420	-5 880	-2 467	-3 860	-4 288	-5 123		S	
D.2	A	-78 051	-103 456	-76 809	-21 593	-21 228	-27 782	-28 278	-26 171	-24 668	-26 650	-16 994	-8 620	D.2	A	
	L	23 514	346	-2 242	7 611	5 432	3 742	-1 603	-6 868	5 674	-5 121	9 538	-12 094		E	
	N	-54 536	-103 110	-79 051	-13 982	-15 796	-24 039	-29 882	-33 039	-18 994	-31 771	-7 456	-20 714		S	
D.3	A	-20 481	-15 850	-22 322	-5 436	-3 386	-3 657	-3 717	-5 078	-5 920	-3 748	-7 716	-4 979	D.3	A	
	L	-160	-131	1 076	0	12	-73	-131	35	605	743	-226	-44		E	
	N	-20 642	-15 982	-21 245	-5 436	-3 374	-3 730	-3 848	-5 044	-5 315	-3 005	-7 943	-5 024		S	
D.3.1	A	-2 231	-2 745	-1 244	-405	-633	-521	-285	-1 302	-1 099	-146	0	0	D.3.1	A	
	L	-27	-24	-11	0	0	-12	0	-12	0	-11	0	0		E	
	N	-2 258	-2 769	-1 256	-405	-633	-533	-285	-1 313	-1 099	-158	0	0		S	
D.3.2	A	-9 953	-6 684	-4 978	-3 363	-1 194	-1 429	-2 150	-1 894	-2 792	-2 206	0	0	D.3.2	A	
	L	-53	12	1 020	-51	24	-36	-83	93	381	641	0	0		E	
	N	-10 007	-6 672	-3 958	-3 413	-1 169	-1 465	-2 233	-1 801	-2 411	-1 564	0	0		S	
D.3.3	A	-8 297	-6 421	-16 099	-1 669	-1 559	-1 708	-1 283	-1 883	-2 030	-1 396	-7 716	-4 979	D.3.3	A	
	L	-80	-119	67	51	-12	-24	-48	-46	224	113	-226	-44		E	
	N	-8 377	-6 541	-16 032	-1 618	-1 571	-1 732	-1 330	-1 929	-1 805	-1 283	-7 943	-5 024		S	
D.4	A	-34 590	-85 613	-99 803	-12 478	-11 095	-1 296	-23 825	-48 204	-16 707	-26 256	-49 624	-7 668	D.4	A	
	L	47 509	144 645	177 150	12 503	18 463	10 669	41 592	72 307	34 490	53 919	53 799	35 165		E	
	N	12 919	59 033	77 347	25	7 368	9 374	17 768	24 102	17 783	27 663	4 175	27 497		S	
D.4.1	A	0	0	0	0	0	0	0	0	0	0	0	0	D.4.1	A	
	L	1 723	1 289	-3 375	632	-256	218	618	686	-1 233	-1 970	-487	299		E	
	N	1 723	1 289	-3 375	632	-256	218	618	686	-1 233	-1 970	-487	299		S	
D.4.2	A	-31 918	-81 411	-93 278	-10 240	-10 133	497	-23 825	-46 763	-12 783	-23 645	-49 624	-7 668	D.4.2	A	
	L	46 226	140 384	155 635	12 010	17 842	10 185	40 084	70 680	32 349	47 381	45 472	30 628		E	
	N	14 309	58 973	62 357	1 770	7 709	10 681	16 259	23 916	19 566	23 735	-4 152	22 960		S	
D.4.3	A	-2 672	-4 201	-6 525	-2 238	-962	-1 792	0	-1 441	-3 924	-2 611	0	0	D.4.3	A	
	L	-441	2 972	24 889	-139	877	266	891	941	3 375	8 508	8 814	4 238		E	
	N	-3 113	-1 229	18 364	-2 377	-85	-1 526	891	-500	-549	5 897	8 814	4 238		S	
E.		-240	-15 062	-33 724	657	-1 267	-5 983	-7 245	-628	-14 083	-9 442	-2 557	-7 613	E.		
E.1.1		0	0	-22	0	0	0	0	0	0	0	-23	0	E.1.1		
E.1.2		53	131	90	240	-12	61	71	23	-45	-68	113	89	E.1.2		
E.1.3		254	143	-67	101	12	73	71	-12	34	-169	-45	100	E.1.3		
E.1.4		:	:	:	:	:	:	:	:	:	:	:	:	E.1.4		
E.1.5		:	:	:	:	:	:	:	:	:	:	:	:	E.1.5		
E.1.6		-548	-15 337	-33 724	316	-1 267	-6 116	-7 387	-639	-14 072	-9 206	-2 602	-7 801	E.1.6		
E.1.7		0	0	0	0	0	0	0	0	0	0	0	0	E.1.7		
E.2.1		0	0	0	0	0	0	0	0	0	0	0	0	E.2.1		
E.2.2		:	:	:	:	:	:	:	:	:	:	:	:	E.2.2		
E.3		0	0	0	0	0	0	0	0	0	0	0	0	E.3		
F.		5 985	2 769	-2 623	1 783	1 924	2 798	2 506	-4 277	4 485	596	-690	-6 927	F.		

III - TABLEAUX PAR PAYS

Compte de capitaux

Kapitalverkehr		Capital account		Compte de capitaux	
A/A Forderungen L/E Verbindlichkeiten N/S Saldo		A Assets L Liabilities N Net		A Avoirs E Engagements S Soldes	
D. Kapitalverkehr (ohne Währungsreserven)	A/A L/E N/S	D. Capital, excluding reserves	A L N	D. Capitaux à l'exclusion des réserves	A E S
D.1 Direktinvestitionen	A/A L/E N/S	D.1 Direct investment	A L N	D.1 Investissements directs	A E S
D.2 Portfolioinvestitionen	A/A L/E N/S	D.2 Portfolio investment	A L N	D.2 Investissements de portefeuille	A E S
D.3 Sonstige langfristige Kapitalleist.	A/A L/E N/S	D.3 Other long-term capital	A L N	D.3 Autres capitaux à long terme	A E S
D.3.1 Öffentlicher Sektor	A/A L/E N/S	D.3.1 Official sector	A L N	D.3.1 Secteur officiel	A E S
D.3.2 Kreditinstitute	A/A L/E N/S	D.3.2 Deposit money banks	A L N	D.3.2 Banques de dépôts	A E S
D.3.3 Sonstige Sektoren	A/A L/E N/S	D.3.3 Other sectors	A L N	D.3.3 Autres secteurs	A E S
D.4 Sonstige kurzfristige Kapitalleist.	A/A L/E N/S	D.4 Other short-term capital	A L N	D.4 Autres capitaux à court terme	A E S
D.4.1 Öffentlicher Sektor	A/A L/E N/S	D.4.1 Official sector	A L N	D.4.1 Secteur officiel	A E S
D.4.2 Kreditinstitute	A/A L/E N/S	D.4.2 Deposit money banks	A L N	D.4.2 Banques de dépôt	A E S
D.4.3 Sonstige Sektoren	A/A L/E N/S	D.4.3 Other sectors	A L N	D.4.3 Autres secteurs	A E S
E. Währungsreserven		E. Reserves		E. Réserves	
E.1.1 Gold		E.1.1 Gold		E.1.1 Or	
E.1.2 Sonderziehungsrechte (SZR)		E.1.2 Special drawing rights (SDR)		E.1.2 Droits de tirage spéciaux (DTS)	
E.1.3 IWF-Reserveposition		E.1.3 Reserve position in the IMF		E.1.3 Position de réserve auprès du FMI	
E.1.4 EFWZ-Reserveposition		E.1.4 Reserve position in the EMCF		E.1.4 Position de réserve auprès du FECOM	
E.1.5 ECU		E.1.5 ECU		E.1.5 ECU	
E.1.6 Forderungen in Devisen		E.1.6 Foreign exchange assets		E.1.6 Avoirs en devises	
E.1.7 Sonstige Forderungen		E.1.7 Other claims		E.1.7 Autres créances	
E.2.1 Inanspruchnahme des IWF-Kredits		E.2.1 Use of IMF credit		E.2.1 Recours au crédit du FMI	
E.2.2 Inanspruchnahme des EFWZ-Kredits		E.2.2 Use of EMCF credit		E.2.2 Recours au crédit du FECOM	
E.3.0 Gegenposten		E.3.0 Counterpart		E.3.0 Contrepartie	
F. Fehler und Auslassungen		F. Errors and omissions		F. Erreurs et omissions	

ES Clasificación de las publicaciones de Eurostat

TEMA

- 1 Estadísticas generales (azul oscuro)
- 2 Economía y finanzas (violeta)
- 3 Población y condiciones sociales (amarillo)
- 4 Energía e industria (azul claro)
- 5 Agricultura, silvicultura y pesca (verde)
- 6 Comercio exterior (rojo)
- 7 Servicios y transportes (naranja)
- 9 Diversos (marrón)

SERIE

- A Anuarios
- B Coyuntura
- C Cuentas, encuestas y estadísticas
- D Estudios y análisis
- E Métodos
- F Estadísticas rápidas

GR Ταξινόμηση των δημοσιεύσεων της Eurostat

ΘΕΜΑ

- 1 Γενικές στατιστικές (βαθύ μπλε)
- 2 Οικονομία και δημοσιονομικά (βιολετί)
- 3 Πληθυσμός και κοινωνικές συνθήκες (κίτρινο)
- 4 Ενέργεια και βιομηχανία (μπλε)
- 5 Γεωργία, δάση και αλιεία (πράσινο)
- 6 Εξωτερικό εμπόριο (κόκκινο)
- 7 Υπηρεσίες και μεταφορές (πορτοκαλί)
- 9 Διάφορα (καφέ)

ΣΕΙΡΑ

- A Επετηρίδες
- B Συγκυρία
- C Λογαριασμοί, έρευνες και στοτιστικές
- D Μελέτες και αναλύσεις
- E Μέθοδοι
- F Ταχείες στατιστικές

IT Classificazione delle pubblicazioni dell'Eurostat

TEMA

- 1 Statistiche generali (blu)
- 2 Economia e finanze (viola)
- 3 Popolazione e condizioni sociali (giallo)
- 4 Energia e industria (azzurro)
- 5 Agricoltura, foreste e pesca (verde)
- 6 Commercio estero (rosso)
- 7 Servizi e trasporti (arancione)
- 9 Diversi (marrone)

SERIE

- A Annuari
- B Tendenze congiunturali
- C Conti, indagini e statistiche
- D Studi e analisi
- E Metodi
- F Note rapide

DA Klassifikation af Eurostats publikationer

EMNE

- 1 Almene statistikker (mørkeblå)
- 2 Økonomi og finanser (violet)
- 3 Befolkning og sociale forhold (gul)
- 4 Energi og industri (blå)
- 5 Landbrug, skovbrug og fiskeri (grøn)
- 6 Udenrigshandel (rød)
- 7 Tjenesteydelser og transport (orange)
- 9 Diverse statistikker (brun)

SERIE

- A Årbøger
- B Konjunkturoversigter
- C Regnskaber, tællinger og statistikker
- D Undersøgelser og analyser
- E Metoder
- F Ekspresoversigter

EN Classification of Eurostat publications

THEME

- 1 General statistics (midnight blue)
- 2 Economy and finance (violet)
- 3 Population and social conditions (yellow)
- 4 Energy and industry (blue)
- 5 Agriculture, forestry and fisheries (green)
- 6 Foreign trade (red)
- 7 Services and transport (orange)
- 9 Miscellaneous (brown)

SERIE

- A Yearbooks
- B Short-term trends
- C Accounts, surveys and statistics
- D Studies and analyses
- E Methods
- F Rapid reports

NL Classificatie van de publicaties van Eurostat

ONDERWERP

- 1 Algemene statistiek (donkerblauw)
- 2 Economie en financiën (paars)
- 3 Bevolking en sociale voorwaarden (geel)
- 4 Energie en industrie (blauw)
- 5 Landbouw, bosbouw en visserij (groen)
- 6 Buitenlandse handel (rood)
- 7 Diensten en vervoer (oranje)
- 9 Diverse statistieken (bruin)

SERIE

- A Jaarboeken
- B Conjunctuur
- C Rekeningen, enquêtes en statistieken
- D Studies en analyses
- E Methoden
- F Spiedberichten

DE Gliederung der Veröffentlichungen des Eurostat

THEMENKREIS

- 1 Allgemeine Statistik (Dunkelblau)
- 2 Wirtschaft und Finanzen (Violett)
- 3 Bevölkerung und soziale Bedingungen (Gelb)
- 4 Energie und Industrie (Blau)
- 5 Land- und Forstwirtschaft, Fischerei (Grün)
- 6 Außenhandel (Rot)
- 7 Dienstleistungen und Verkehr (Orange)
- 9 Verschiedenes (Braun)

REIHE

- A Jahrbücher
- B Konjunktur
- C Konten, Erhebungen und Statistiken
- D Studien und Analysen
- E Methoden
- F Schnellberichte

FR Classification des publications de l'Eurostat

THÈME

- 1 Statistiques générales (bleu nuit)
- 2 Économie et finances (violet)
- 3 Population et conditions sociales (jaune)
- 4 Énergie et industrie (bleu)
- 5 Agriculture, sylviculture et pêche (vert)
- 6 Commerce extérieur (rouge)
- 7 Services et transports (orange)
- 9 Divers (brun)

SÉRIE

- A Annuaire
- B Conjuncture
- C Comptes, enquêtes et statistiques
- D Études et analyses
- E Méthodes
- F Statistiques rapides

PT Classificação das publicações do Eurostat

TEMA

- 1 Estatísticas gerais (azul escuro)
- 2 Economia e finanças (violeta)
- 3 População e condições sociais (amarelo)
- 4 Energia e indústria (azul)
- 5 Agricultura, silvicultura e pesca (verde)
- 6 Comércio externo (vermelho)
- 7 Serviços e transportes (laranja)
- 9 Diversos (castanho)

SÉRIE

- A Anuários
- B Conjuntura
- C Contas, inquéritos e estatísticas
- D Estudos e análises
- E Métodos
- F Estatísticas rápidas

Número de títulos por tema y serie Antal publikationer pr. emne og serie Anzahl der Veröffentlichungen pro Themenkreis und Reihe Αριθμός δημοσιεύσεων κατά θέμα και σειρά Number of publications per theme and series Nombre de publications par thème et série Numero di pubblicazioni per tema e serie Aantal publicaties naar onderwerp en serie Número de títulos por tema e série

	1	2	3	4	5	6	7	9
A	5	1	—	3	1	1	1	—
B	1	6	2	5	5	8	1	—
C	2	6	6	9	6	2	4	2
D	—	—	4	3	7	4	—	1
E	—	6	1	1	1	4	—	—
F	1	1	1	2	1	1	1	—

Venta y suscripciones · Salg og abonnement · Verkauf und Abonnement · Πωλήσεις και συνδρομές
Sales and subscriptions · Vente et abonnements · Vendita e abbonamenti
Verkoop en abonnementen · Venda e assinaturas

BELGIQUE / BELGIË

Moniteur belge / Belgisch Staatsblad
Rue de Louvain 40-42 / Leuvenestraat 40-42
1000 Bruxelles / 1000 Brussel
Tél. 512 00 26
CCP / Postrekening 000-2005502-27

Sous-dépôts / Agentschappen:

**Librairie européenne /
Europese Boekhandel**

Rue de la Loi 244 / Wetstraat 244
1040 Bruxelles / 1040 Brussel

CREDOC

Rue de la Montagne 34 / Bergstraat 34
Bte 11 / Bus 11
1000 Bruxelles / 1000 Brussel

DANMARK

Schultz EF-publikationer

Montergade 19
1116 København K
Tlf: 01 14 11 95
Telefax: 01 32 75 11

BR DEUTSCHLAND

Bundesanzeiger Verlag

Breite Straße
Postfach 10 80 06
5000 Köln 1
Tel. (02 21) 20 29-0
Fernschreiber: ANZEIGER BONN 8 882 595
Telefax: 20 29 278

GREECE

G.C. Eleftheroudakis SA

International Bookstore
4 Nikis Street
105 63 Athens
Tel. 322 22 55
Telex 219410 ELEF

Sub-agent for Northern Greece:

Molho's Bookstore

The Business Bookshop
10 Tsimiski Street
Thessaloniki
Tel. 275 271
Telex 412885 LIMO

ESPAÑA

Boletín Oficial del Estado

Trafalgar 27
28010 Madrid
Tel. (91) 446 60 00

Mundi-Prensa Libros, S.A.

Castelló 37
28001 Madrid
Tel. (91) 431 33 99 (Libros)
431 32 22 (Suscripciones)
435 36 37 (Dirección)

Télex 49370-MPLI-E
Telefax: 34-1-1275 3998

FRANCE

Journal officiel

**Service des publications
des Communautés européennes**

26, rue Desaix
75727 Paris Cedex 15
Tél. (1) 40 58 75 00

IRELAND

Government Publications Sales Office

Sun Alliance House
Molesworth Street
Dublin 2
Tel. 71 03 09

or by post

Government Stationery Office

EEC Section

6th floor
Bishop Street
Dublin 8
Tel. 78 16 66

ITALIA

Licosa Spa

Via Lamarmora, 45
Casella postale 552
50 121 Firenze
Tel. 57 97 51
Telex 570466 LICOSA I
CCP 343 509

Subagenti:

Libreria scientifica Lucio de Biasio -AEIOU

Via Meravigli, 16
20 123 Milano
Tel. 80 76 79

Herder Editrice e Libreria

Piazza Montecitorio, 117-120
00 186 Roma
Tel. 67 94 628/67 95 304

Libreria giuridica

Via 12 Ottobre, 172/R
16 121 Genova
Tel. 59 56 93

**GRAND-DUCHÉ DE LUXEMBOURG
et autres pays / and other countries**

**Office des publications officielles
des Communautés européennes**

2, rue Mercier
L-2985 Luxembourg
Tél. 49 92 81
Télex PUBOF LU 1324 b
CCP 19190-81
CC bancaire BIL 8-109/6003/200
Sogenal 61-490226-96-26

Abonnements / Subscriptions

Messageries Paul Kraus

11, rue Christophe Plantin
L-2339 Luxembourg
Tél. 49 98 881
Télex 2515
CCP 49242-63

NEDERLAND

Staatsdrukkerij- en uitgeverijbedrijf

Christoffel Plantijnstraat
Postbus 20014
2500 EA 's-Gravenhage
Tel. (070) 78 98 80 (bestellingen)

PORTUGAL

**Imprensa Nacional
Casa da Moeda, E. P.**

Rua D. Francisco Manuel de Melo, 5
1092 Lisboa Codex
Tel. 69 34 14
Telex 15328 INCM

Distribuidora Livros Bertrand Lda.

Grupo Bertrand, SARL

Rua das Terras dos Vales, 4-A
Apart. 37
2700 Amadora CODEX
Tel. 493 90 50 - 494 87 88
Telex 15798 BERDIS

UNITED KINGDOM

HMSO Books (PC 16)

HMSO Publications Centre
51 Nine Elms Lane
London SW8 5DR
Tel. (01) 211 77 02

Sub-agent:

Alan Armstrong & Associates Ltd

Arkwright Road
Reading, Berks RG2 0SQ
Tel. (0734) 75 17 69
Telex 849937 AAALTD G

TÜRKIYE

Dünya süper veb ofset A.Ş.

Narlıbahçe Sokak No. 15
Cağaloğlu
Istanbul
Tel: 512 01 90
Telex: 23822 dsvo-tr.

UNITED STATES OF AMERICA

**European Community Information
Service**

2100 M Street, NW
Suite 707
Washington, DC 20037
Tel. (202) 862 9500

CANADA

Renouf Publishing Co., Ltd

61 Sparks Street
Ottawa
Ontario K1P 5R1
Tel. Toll Free 1 (800) 267 4164
Ottawa Region (613) 238 8985-6
Telex 053-4936

JAPAN

Kinokuniya Company Ltd

17-7 Shinjuku 3-Chome
Shinjuku-ku
Tokyo 160-91
Tel. (03) 354 0131

Journal Department

PO Box 55 Chitose
Tokyo 156
Tel. (03) 439 0124

Preis in Luxemburg (ohne MwSt) - Price (excluding VAT) in Luxembourg - Prix au Luxembourg, TVA exclue

Einzelpreis Single copy Prix par numéro
Subscription Abonnement

ECU 9.10
ECU 32.50



OFICINA DE PUBLICACIONES OFICIALES DE LAS COMUNIDADES EUROPEAS
KONTORET FOR DE EUROPÆISKE FÆLLESSKABERS OFFICIELLE PUBLIKATIONER
AMT FÜR AMTLICHE VERÖFFENTLICHUNGEN DER EUROPÄISCHEN GEMEINSCHAFTEN
ΥΠΗΡΕΣΙΑ ΕΠΙΣΗΜΩΝ ΕΚΔΟΣΕΩΝ ΤΩΝ ΕΥΡΩΠΑΪΚΩΝ ΚΟΙΝΟΤΗΤΩΝ
OFFICE FOR OFFICIAL PUBLICATIONS OF THE EUROPEAN COMMUNITIES
OFFICE DES PUBLICATIONS OFFICIELLES DES COMMUNAUTÉS EUROPÉENNES
UFFICIO DELLE PUBBLICAZIONI UFFICIALI DELLE COMUNITÀ EUROPEE
BUREAU VOOR OFFICIELE PUBLIKATIES DER EUROPESE GEMEENSCHAPPEN
SERVIÇO DAS PUBLICAÇÕES OFICIAIS DAS COMUNIDADES EUROPEIAS



CA-BK-88-001-3A-C

L - 2985 Luxembourg