

**STATISTISCHES AMT DER EUROPÄISCHEN GEMEINSCHAFTEN** **OFFICE STATISTIQUE DES COMMUNAUTÉS EUROPÉENNES**



**1972 - No. 12**

**STATISTISCHES AMT  
DER EUROPÄISCHEN GEMEINSCHAFTEN**

**Anschriften**

Luxemburg 1, Centre Louvigny, Postfach 1907 — Tel. 288 31

1040 Brüssel, Bâtiment Berlaymont, 200, rue de la Loi (Verbindungsbüro) — Tel. 35 80 40

**OFFICE STATISTIQUE  
DES COMMUNAUTÉS EUROPEENNES**

**Adresses**

Luxembourg 1, Centre Louvigny, Boîte postale 1907 — Tél. 288 31

1040 Bruxelles, Bâtiment Berlaymont, 200, rue de la Loi (Bureau de liaison) — Tél. 35 80 40

**ISTITUTO STATISTICO  
DELLE COMUNITÀ EUROPEE**

**Indirizzi**

Lussemburgo 1, Centre Louvigny, Casella postale 1907 — Tel. 288 31

1040 Bruxelles, Bâtiment Berlaymont, 200, rue de la Loi (Ufficio di collegamento) — Tel. 35 80 40

**BUREAU VOOR DE STATISTIEK  
DER EUROPESE GEMEENSCHAPPEN**

**Adressen**

Luxemburg 1, Centre Louvigny, Postbus 1907 — Tel. 288 31

1040 Brussel, Bâtiment Berlaymont, Wetstraat 200 (Verbindingsbureau) — Tel. 35 80 40

**STATISTICAL OFFICE  
OF THE EUROPEAN COMMUNITIES**

**Addresses**

Luxemburg 1, Centre Louvigny, P.O.Box 1907 — Tel. 288 31

1040 Brussels, Bâtiment Berlaymont, 200, rue de la Loi (Liaison Office) — Tel. 35 80 40

**AUSSENHANDEL**  
**COMMERCE EXTÉRIEUR**  
**COMMERCIO CON L'ESTERO**  
**BUITENLANDSE HANDEL**  
**FOREIGN TRADE**

**1972 — No. 12**

**Monatsstatistik**  
**Statistique mensuelle**  
**Statistica mensile**  
**Maandstatistiek**  
**Monthly statistics**

**Inhaltswiedergabe nur mit Quellennachweis  
gestattet**

**La reproduction des données est subordonnée  
à l'indication de la source**

**La riproduzione del contenuto è subordinata  
alla citazione della fonte**

**Het overnemen van gegevens is toegestaan mits  
met duidelijke bronvermelding**

**Reproduction of the contents of this publication  
is subject to acknowledgement of the source**

## VORBEMERKUNG

Die « Monatsstatistik des Außenhandels » dient der möglichst schnellen Berichterstattung über die kurzfristige Entwicklung des Außenhandels der Länder der EG und der assoziierten Überseegebiete sowie über den Stand der EG im Handel der Drittländer, verglichen zu anderen wichtigen Handelspartnern. Die vorliegende Veröffentlichung bringt daher in erster Linie Vergleiche aufeinanderfolgender Zeiträume für verschiedene Arten von Ingesamtangaben entweder nach Ursprungs- (für die Benelux-Staaten Herkunfts-) und Bestimmungsländern, nach Waren oder nach Zonen und Warenkategorien. Für ins einzelne gehende Beobachtungen nach Waren und Ländern sei der Leser auf die jährliche Veröffentlichung « Analytische Übersichten des Außenhandels » verwiesen.

Im allgemeinen werden Wertangaben des Spezialhandels gebracht, mit cif-Einfuhr- und fob-Ausfuhrangaben. Für die Länder der EG ist der Goldverkehr ausgeschlossen.

Die Länder sind gemäß dem « Länderverzeichnis » nach Erdteilen und ihrer geographischen Lage nach annähernd in der Reihenfolge West-Ost, Nord-Süd ausgewiesen. Der vollständige Text dieses Verzeichnisses erscheint einmal jährlich als Beilage zu dieser Veröffentlichung in den vier Sprachen der Gemeinschaften.

Die Waren sind gemäß dem « Internationalen Warenverzeichnis für den Außenhandel (CST) » geordnet, das als Beilage zu den « Analytischen Übersichten » in den vier Sprachen der Gemeinschaften erschienen ist.

Die Statistiken der Bundesrepublik Deutschland schließen das Gebiet von West-Berlin und, ab 6. Juli 1959, das Saarland ein; letzteres war vorher im französischen Erhebungsgebiet eingeschlossen; der Handel mit der Deutschen Demokratischen Republik und Berlin (Ost) ist in den Außenhandelsstatistiken der Bundesrepublik Deutschland nicht erfaßt.

Seit dem 1. Januar 1971 werden die Angaben über die Einfuhr der Niederlande aus der BLWU aufgrund der entsprechenden Angaben über die Ausfuhr der BLWU nach den Niederlanden und umgekehrt aufbereitet, und zwar zum Wechselkurs von 1 000 Fb = 72,40 Fl.

## ZEICHEN UND ABKÜRZUNGEN

Null (nichts) . . . . .	—
Unbedeutend (im allgemeinen weniger als die Hälfte der kleinsten in der betreffenden Reihe verwendeten Einheit oder Dezimalen)	0
Kein Nachweis vorhanden . . . . .	.
Monatsdurchschnitt . . . . .	Ø
Vom Statistischen Amt der Europäischen Gemeinschaften vorgenommene Schätzung	[ ]
Million . . . . .	Mio
Dollar . . . . .	\$
Nicht getrennt ausgewiesen . . . . .	ND
Anderweitig nicht genannt . . . . .	ANG-NDA
Ohne Aussagewert . . . . .	NS
Generalhandel . . . . .	G
Ausfuhr heimischer Waren . . . . .	N
(free on board): Werte ohne Transport- und Versicherungskosten zwischen Versendungs- und Einfuhrland	fob
Europäische Gemeinschaften . . . . .	EG-CE
(European Free Trade Association): Europäische Freihandelsvereinigung	EFTA-AELE
Assoziierte afrikanische Staaten und Madagascar . . . . .	EAMA
Überseeische Departements der Mitgliedstaaten der EG . . . . .	DOM
Assoziierte überseeische Gebiete der EG . . . . .	TOM
Insgesamt EAMA, DOM, TOM, Algerien und Marokko, Tunesien	AOM
BLWU — Belgisch-luxemburgische Wirtschaftsunion . . . . .	BELG.-LUX.
SAEG — Statistisches Amt der Europäischen Gemeinschaften	OSCE
Internationales Warenverzeichnis für den Außenhandel (CST)	CST

## AVERTISSEMENT

La « Statistique Mensuelle du Commerce Extérieur » a pour but de fournir dans les plus courts délais des données concernant l'évolution à court terme du Commerce Extérieur des pays des CE et des Associés d'Outre-Mer, ainsi que la position des CE vis-à-vis de ses concurrents dans le commerce des pays tiers. L'accent est donc mis, dans cette publication, sur la comparaison entre périodes successives, pour divers types de données globales, soit par pays d'origine (par pays de provenance, pour les Etats membres du Benelux) et de destination, soit par produits, soit par zones et par catégories de produits. Pour l'observation très détaillée, par produits et par pays, le lecteur se référera à la publication annuelle « Tableaux analytiques du Commerce Extérieur ».

En règle générale, les données concernent le commerce spéciaux en valeurs, importations « caf », exportations « fob ». Pour les pays des CE, le commerce de l'or est exclu.

Les pays sont classés d'après la « nomenclature des pays », par continents et en suivant approximativement leur position géographique dans le sens ouest-est, nord-sud. Le texte complet de ce code est publié une fois par an, en supplément à cette publication, dans les quatre langues communautaires.

Les produits sont classés selon la Classification Statistique et Tarifaire, éditée séparément en supplément aux Tableaux Analytiques, dans les quatre langues communautaires.

Les statistiques du Commerce Extérieur de la République Fédérale d'Allemagne couvrent le territoire de Berlin-Ouest et, depuis le 6 juillet 1959, le territoire de la Sarre, inclus auparavant dans le territoire statistique de la France; elles ne comprennent pas le commerce avec la République démocratique allemande et le secteur soviétique de Berlin.

Depuis le 1<sup>er</sup> janvier 1971, les données relatives aux importations des Pays-Bas en provenance des l'UEBL sont établies à partir des données relatives aux exportations correspondantes de l'UEBL à destination des Pays-Bas et vice-versa, sur la base de 1 000 FB = 72,40 Fl.

## ABRÉVIATIONS ET SIGNES EMPLOYÉS

—	néant
0	donnée très faible (généralement inférieure à la moitié de la dernière unité ou décimale des nombres mentionnés sous la rubrique)
.	donnée non disponible
Ø	moyenne mensuelle
[ ]	estimation faite par l'Office Statistique des Communautés Européennes
Mio	million
\$	dollar
ND	non distingués
ANG-NDA	non dénommés ailleurs
NS	non significatif
G	commerce général
N	exportations de produits nationaux
fob	(free on board): valeurs non compris les coûts de transport et d'assurance entre expéditeur et pays importateur
EG-CE	Communautés Européennes
EFTA-AELE	Association Européenne de Libre Echange
EAMA	Etats africains et malgache associés
DOM	Départements d'Outre-Mer des États membres des CE
TOM	Territoires d'Outre-Mer associés aux CE
AOM	Ensemble de: EAMA, DOM, TOM, Algérie et Maroc, Tunisie.
BELG.-LUX.	Union Économique Belgo-Luxembourgeoise
OSCE	Office Statistique des Communautés Européennes
CST	Classification Statistique et Tarifaire

INHALTSVERZEICHNIS	Seite	TABLE DES MATIÈRES	
<b>GRAPHISCHE DARSTELLUNGEN</b>		<b>GRAPHIQUES</b>	
Handel der Vereinigten Staaten nach Warenklassen . . . . .	7	Commerce des Etats-Unis par classes de produits	
Handel Intra- und Extra-EG - Tatsächliche Werte . . . . .	8-9	Commerce intra- et extra-CE - Valeurs courantes	
<b>MONATSÜBERSICHTEN</b>		<b>TABLEAUX MENSUELS</b>	
<b>Handel der Europäischen Gemeinschaften</b>		<b>Commerce des Communautés Européennes</b>	
1. EG und Welthandel . . . . .	10	1. CE et commerce mondial	
2. Gesamtüberblick des Handels der EG nach Ländern . . .	12	2. Résumé général du commerce des CE par pays	
Gesamtüberblick des Handels der EG nach Waren		Résumé général du commerce des CE par produits	
3. EG . . . . .	18	3. CE	
3a. Unterteilung nach Mitgliedstaaten . . . . .		3a. Subdivision par États membres	
4. Indices des Volumens, der Durchschnittswerte und der Terms of Trade	24	4. Indices de volume, de valeur moyenne et des termes de l'échange	
5. Entwicklung des Handels der Mitgliedstaaten Intra- und Extra-EG	26	5. Évolution du commerce intra- et extra-CE des pays membres	
6. Entwicklung des Handels der EG mit den wichtigsten Gebieten	29	6. Évolution du commerce des CE avec les principales zones	
7. Der Handel nach Ursprung und Bestimmung . . . . .		7. Réseau du commerce par origine et destination	
8. Entwicklung des Handels nach Warenklassen . . . . .	34	8. Évolution du commerce par classes de produits	
9. Der Handel der EG nach Waren . . . . .	40	9. Commerce des CE par produits	
<b>Handel der dritten Länder</b>		<b>Commerce des pays tiers</b>	
10. Entwicklung des Handels insgesamt und mit den EG (wichtigste Drittländer)	56	10. Évolution du commerce global et avec les CE (principaux pays)	
11. Handel mit den EG und wichtigen andern Ländern . . .		11. Commerce avec les CE et ses principaux concurrents	
<b>SONDERÜBERSICHTEN</b>		<b>TABLEAUX SPÉCIAUX</b>	
<i>Die in früheren Heften erschienenen Sonderübersichten sind aus dem Verzeichnis am Ende dieses Heftes zu entnehmen</i>		<i>Voir à la fin du volume la liste des tableaux spéciaux parus dans les précédents numéros</i>	
<b>Index der veröffentlichten Globalzahlen</b> nach Meldeländern oder -zonen, unterteilt nach Ursprung oder Bestimmung	60	<b>Index de parution des chiffres globaux</b> par pays ou zones déclarants, ventilés par origine ou destination	
<b>Umrechnungskurse</b> . . . . .	61	<b>Taux de conversion</b>	

LÄNDERVERZEICHNIS — NOMENCLATURE DES PAYS  
(STAND - 1972 - VERSION)

LAND	ZONE	Communautés Européennes	PAYS	ZONE	
<b>Europäische Gemeinschaften</b>					
Frankreich	001 01	FRANCE	. Volksrep. Kongo (Brazzaville)	318 21	. RP. CONGO (BRAZZA)
Belgien-Luxemburg	002 01	BELGIQUE-LUXBG.	. Saire (ehem. Kongo Kinshasa)	322 21	. ZAIRE (ANC. KINSHASA)
Niederlande	003 01	PAYS-BAS	. Rwanda	324 21	. RWANDA
Bundesrepublik Deutschland (einschl. Berlin (West); Saarland ab 6/7/59)	004 01	ALLEMAGNE RF (incl. Berlin (Ouest), Sarre à partir du 6/7/59)	. Burundi	328 21	. BURUNDI
Italien	005 01	ITALIE	St. Helena (einschl. Ascension, Gough, Tristan da Cunha)	329 26	ILE ST-HELENE (incl. Ascension, Gough, Tristan da Cunha)
<b>Übriges Europa</b>					
Vereinigtes Königreich	022 11	ROYAUME-UNI	Angola	330 26	ANGOLA
Island	024 11	ISLANDE	Äthiopien	334 26	ETHIOPIE
Irland (Eire)	026 12	IRLANDE (EIRE)	. Fr. Geb. der Afars und der Issas (ehem. Fr. Somalikküste)	338 23	. T. FR. AFARS-ISSAS [Territ. franç. des Afars et des Issas] (anc. Côte fr. des Somalis)
Norwegen	028 11	NORVEGE	. Somalia	342 21	. SOMALIA
Schweden	030 11	SUEDE	. Kenia	346 25	. KENYA
Finnland	032 12	FINLANDE	. Uganda	350 25	. OUGANDA
Dänemark, Färöer, Grönland	034 11	DANEMARK, Féroë, Groenland	. Tansania (Tanganjika, Sansibar, Pemba)	352 25	. TANZANIE (Tanganyika, Zanzibar, Pemba)
Schweiz	036 11	SUISSE	Seychellen (einschl. Amiranteninseln)	355 26	SEYCHELLES (incl. îles Amirantes)
Österreich	038 11	AUTRICHE	Britische Gebiete im Indischen Ozean (Tschangos Inseln, Desroches Inseln)	357 26	T. BRIT. OCEAN. INDIEN (îles Chagos, îles Desroches)
Portugal	040 11	PORTUGAL	Mosambik	366 26	MOZAMBIQUE
Spanien (einschl. Balearen)	042 12	ESPAGNE (incl. Baléares)	. Madagaskar	370 21	. MADAGASCAR
Andorra	043 12	ANDORRE	. Réunion	372 22	. REUNION
Gibraltar	044 12	GIBRALTAR	Mauritius	373 26	ILE MAURICE
Vatikanstadt	045 12	CITE DU VATICAN	. Komoren	376 23	. ARCH. DES COMORES
Malta (einschl. Gozo und Comino)	046 12	MALTE (incl. Gozo et Comino)	Sambia (ehem. Nordrhodesien)	378 26	ZAMBIE (anc. Rhodésie du Nord)
Jugoslawien	048 12	YUGOSLAVIE	Rhodesien (ehem. Südrhodesien)	382 26	RHODESIE (anc. Rhodésie du Sud)
Griechenland	050 12	GRECE	Malawi (ehem. Njassaland)	386 26	MALAWI (anc. Nyassaland)
Türkei	052 12	TURQUIE	Republik Südafrika (einschl. Südwesafrika)	390 19	REP. AFRIQUE DU SUD (incl. Sud-Ouest Africain)
Sowjetunion	056 31	U.R.S.S.	Botsuana	391 26	BOTSWANA
Deutsche Demokratische Republik und Berlin (Ost)	058 31	REP. DEM. ALLEMANDE et secteur soviétique de Berlin	Ngwana (Swasiland)	393 26	NGWANE (SWAZILAND)
Polen	060 31	POLOGNE	Lesotho	395 26	LESOTHO
Tschechoslowakei	062 31	TCHECOSLOVAQUIE			
Ungarn	064 31	HONGRIE			
Rumänien	066 31	ROUMANIE			
Bulgarien	068 31	BULGARIE			
Albanien	070 31	ALBANIE			
<b>Afrika</b>					
Spanisch-Nord-Afrika (Kanarische Inseln, Ceuta und Melilla, Spanische Sahara)	200 26	AFR. NORD. ESPAGN. (Canaries, Ceuta, Melilla, Sahara espagnol)	<b>Amerika</b>		<b>Amérique</b>
. Marokko (einschl. Ifni)	204 25	. MAROC (incl. Ifni)	Vereinigte Staaten (einschl. Puerto-Rico)	400 15	ÉTATS-UNIS (incl. Porto-Rico)
. Algerien	208 24	. ALGERIE	Kanada	404 15	CANADA
. Tunesien	212 25	. TUNISIE	. St. Pierre und Miquelon	408 23	. ST-PIERRE ET MIQU.
Libyen	216 26	LIBYE	Mexiko	412 27	MEXIQUE
Ägypten	220 26	EGYPTE	Bermuda	413 27	ILES BERMUDES
Sudan	224 26	SOUDAN	Guatemala	416 27	GUATEMALA
. Mauretanien	228 21	. MAURITANIE	Britisch-Honduras	421 27	HONDURAS BRIT.
. Mali	232 21	. MALI	Honduras, Republik	424 27	HONDURAS
. Obervolta	236 21	. HAUTE-VOLTA	El Salvador	428 27	SALVADOR
. Niger	240 21	. NIGER	Nicaragua	432 27	NICARAGUA
. Tschad	244 21	. TCHAD	Costa Rica	436 27	COSTA RICA
Kapverdische Inseln	247 26	ILES DU CAP VERT	Panama	440 27	PANAMA
. Senegal	248 21	. SENEGAL	Panamakanal-Zone	444 27	CANAL PANAMA
Gambia	252 26	GAMBIE	Kuba	448 27	CUBA
Portugiesisch-Guinea	257 26	GUINEE PORTUGAISE	Haiti	452 27	HAITI
Guinea	260 26	GUINEE	Bahamainseln	453 27	ILES BAHAMAS
Sierra Leone	264 26	SIERRA LEONE	Turks- und Caicosinseln	454 27	ILES TURQUES, CAIQUES
Liberia	268 26	LIBERIA	Dominikanische Republik	456 27	REP. DOMINICAINE
. Elfenbeinküste	272 21	. COTE D'IVOIRE	Amerikanische Jungfernseln	457 27	ILES VIERGES D. USA
Ghane	276 26	GHANA	. Guadeloupe	458 22	. GUADELOUPE
. Togo	280 21	. TOGO	. Martinique	462 22	. MARTINIQUE
. Dahomey	284 21	. DAHOMEY	Caymaninseln	463 27	ILES CAIMANES
Nigeria	288 26	NIGERIA	Jamaika	464 27	JAMAIQUE
. Kamerun	302 21	. CAMEROUN	Bardados	469 27	LA BARBADE
. Zentralafrikanische Republik	306 21	. REP. CENTRAFRIC.	Westindien (Westindische Assoziierte Staaten, Britische Jungfernseln, Montserrat)	470 27	INDES OCCIDENTALES (Etats associés des Indes occidentales, îles Vierges britanniques, Montserrat)
Äquatorialguinea	310 26	GUINEE EQUATORIALE	Trinidad und Tobago	472 27	TRINIDAD, TOBAGO
Sao Tomé und Principe	311 26	SAO TOME, PRINCIPE	. Aruba	474 23	. ARUBA
. Gabun	314 21	. GABON	. Curaçao	478 23	. CURAÇAO
			Kolumbien	480 27	COLOMBIE
			Venezuela	484 27	VENEZUELA

LAND ZONE			PAYS ZONE				
Guyana (ehem. Brit.)	488	27	GUYANA (anc. brit.)	Brunei	703 29	BRUNEI	
. Surinam	492	23	. SURINAM	Portugiesisch-Timor	704 29	TIMOR PORTUGAIS	
. Französisch-Guyana	496	22	. GUYANE FR.	Singapur	706 29	SINGAPOUR	
Ecuador	500	27	EQUATEUR	Philippinen	708 29	PHILIPPINES	
Peru	504	27	PEROU	Mongolische Volksrepublik	716 32	MONGOLIE, REP. POP.	
Brasilien	508	27	BRESIL	Volksrepublik China, (einschl. Tibet, Mandschurei)	720 32	CHINE, REP. POP. (incl. Tibet, Mandchourie)	
Chile	512	27	CHILI	Nordkorea	724 32	COREE DU NORD	
Bolivien	516	27	BOLIVIE	Südkorea	728 29	COREE DU SUD	
Paraguay	520	27	PARAGUAY	Japan	732 19	JAPON	
Uruguay	524	27	URUGUAY	Taiwan (Formosa)	736 29	TAIWAN (Formose)	
Argentinien	528	27	ARGENTINE	Hongkong	740 29	HONG KONG	
Falklandinseln	529	27	ILES FALKLAND	Macau	743 29	MACAO	
<b>Asien</b>			<b>Asie</b>			<b>Australien und Ozeanien</b>	
Zypern	600	28	CHYPRE	Australischer Bund, Norfolkinsel, Kokosinseln		<b>Australie et Océanie</b>	
Libanon	604	28	LIBAN	Neuguinea (Australisch-) und Papua	800 19		AUSTRALIE, île Norfolk, îles Cocos
Syrien	608	28	SYRIE	Nauru	801 29	NOUV.-GUIN., PAPOUA	
Irak	612	28	IRAK	Neuseeland	803 29	NAURU	
Iran	616	28	IRAN	Ozeanien, Amerikanisch-Neukaledonien und Neugebiete	804 19	NOUVELLE-ZELANDE	
Afghanistan	620	29	AFGHANISTAN	Wallis und Futuna	808 29	DEP. USA OCEANIE	
Israel	624	28	ISRAEL	Britisch-Ozeanien, (für Frankreich ohne die Neuen Hebriden, s.816)	809 23	.NOUV.-CALEDONIE et dépendances	
Jordanien	628	28	JORDANIE	Niue- und Tokelau-Inseln	811 23	.WALLIS ET FUTUNA	
Saudi-Arabien	632	28	ARABIE SEOUDITE	Fidschi	812 29	OCEANIE BRIT. (pour la France sauf les Nouvelles-Hébrides, cf 816)	
Kuwait	636	28	KOWEIT	Neue Hebriden (nur für Frankreich, s. 812)	813 29	NIOUE ET TOKELAU	
Bahrain	640	28	BAHREIN	Tonga	815 29	FIDJI	
Katar	644	28	KATAR	Westsamoa	816 23	. NOUV. HEBRIDES (pour la France uniquement, cf 812)	
Arabische Vertragsstaaten	647	28	ET. ARABES S. TRAITE	Cookinseln (ausgen. Niue-Insel)	817 29	TONGA	
Oman (ehem. Sultanat Maskat und Oman)	649	28	OMAN (anc. Sultanat de Mascate et Oman)	. Franz. Polynesien	819 29	SAMOA OCCIDENTAL	
Jemen	652	28	YEMEN	<b>Verschiedenes</b>		ILES COOK (à l'exclusion de l'île Nioue)	
Südjemen, Volksrepublik (ehem. Südarabien)	656	28	YEMEN DU SUD, Rép. pop. du (anc. Arabie du Sud)	Schiffsbedarf	822 23		. POLYNESIE FR.
Pakistan	660	29	PAKISTAN	Sonderfälle a.n.g., Polargebiete	950 9	<b>Divers</b>	
Indien	664	29	INDE	Nicht ermittelte Länder	954 9	SOUT. PROV. BORD	
Maldiven	667	29	MALDIVES	Freihäfen	962 9	DIVERS NDA, régions polaires	
Ceylon	669	29	CEYLAN	Geheim	977 9	NON SPECIFIES	
Nepal	672	29	NEPAL	SECRET			
Sikkim	673	29	SIKKIM				
Bhutan	675	29	BHOUTAN				
Birma	676	29	UNION BIRMANE				
Thailand (Siam)	680	29	THAILANDE (Siam)				
Laos	684	29	LAOS				
Nordvietnam	688	32	VIETNAM NORD				
Südvietnam	692	29	VIETNAM SUD				
Kambodscha	696	29	CAMBODGE				
Indonesien (einschl. Irian-ehem. West-Neuguinea)	700	29	INDONESIE (incl. Irian - anc. Nouvelle-Guinée occidentale)				
Malaysia (Malaisischer Bund, Sabah, Sarawak)	701	29	MALAYSIA (Malaisie, Sabah, Sarawak)				

WIRTSCHAFTSRÄUME	ZONE
(Die nachstehenden Kenn-Ziffern weisen im « Länderverzeichnis » die Zugehörigkeit der Länder zu den einzelnen Räumen aus)	
Insgesamt der Ursprungs- oder Bestimmungsländer (Welt) . . . . .	01
Mitgliedstaaten der EG (Mutterländer) . . . . .	
Insgesamt aussch. der EG-Mutterländer . . . . .	
Länder der Klasse 1 (Industrialisierte westliche Drittländer) . . . . .	
Europäische Freihandelsvereinigung (EFTA) (einschl. Island vom 1.1.70 an) . . . . .	11
Andereresteuropäische Länder . . . . .	12
Vereinigte Staaten und Kanada . . . . .	15
Republ. Südafrika, Japan, Australischer Bund, Neuseeland . . . . .	19
Länder der Klasse 2 (Entwicklungsländer) . . . . .	
Insgesamt EAMA, DOM, TOM, Algerien und andere überseeische Assoziierte . . . . .	
Assoziierte afrikanische Staaten und Madagaskar . . . . .	21
Überseeische Departements der Mitgliedstaaten der EG . . . . .	22
Assoziierte überseeische Gebiete der EG (einschl. Surinam und Niederländische Antillen vom 1.1.63 an; ohne West-Neuguinea vom 1.1.63) . . . . .	
Algerien . . . . .	23
Andereresteuropäische Assoziierte . . . . .	24
Andereresteuropäische Assoziierte . . . . .	25
Andereresteuropäische Assoziierte . . . . .	26
Länder Mittel- und Südamerikas a.n.g. . . . .	27
Westasiatische Länder . . . . .	28
Andereresteuropäische Assoziierte . . . . .	29
Länder der Klasse 3 . . . . .	
Europäische Ostblockstaaten einschl. Sowjetunion . . . . .	31
China, VR.; Nordvietnam; Mongolische VR.; Nordkorea . . . . .	32
Verschiedenes a.n.g. . . . .	9

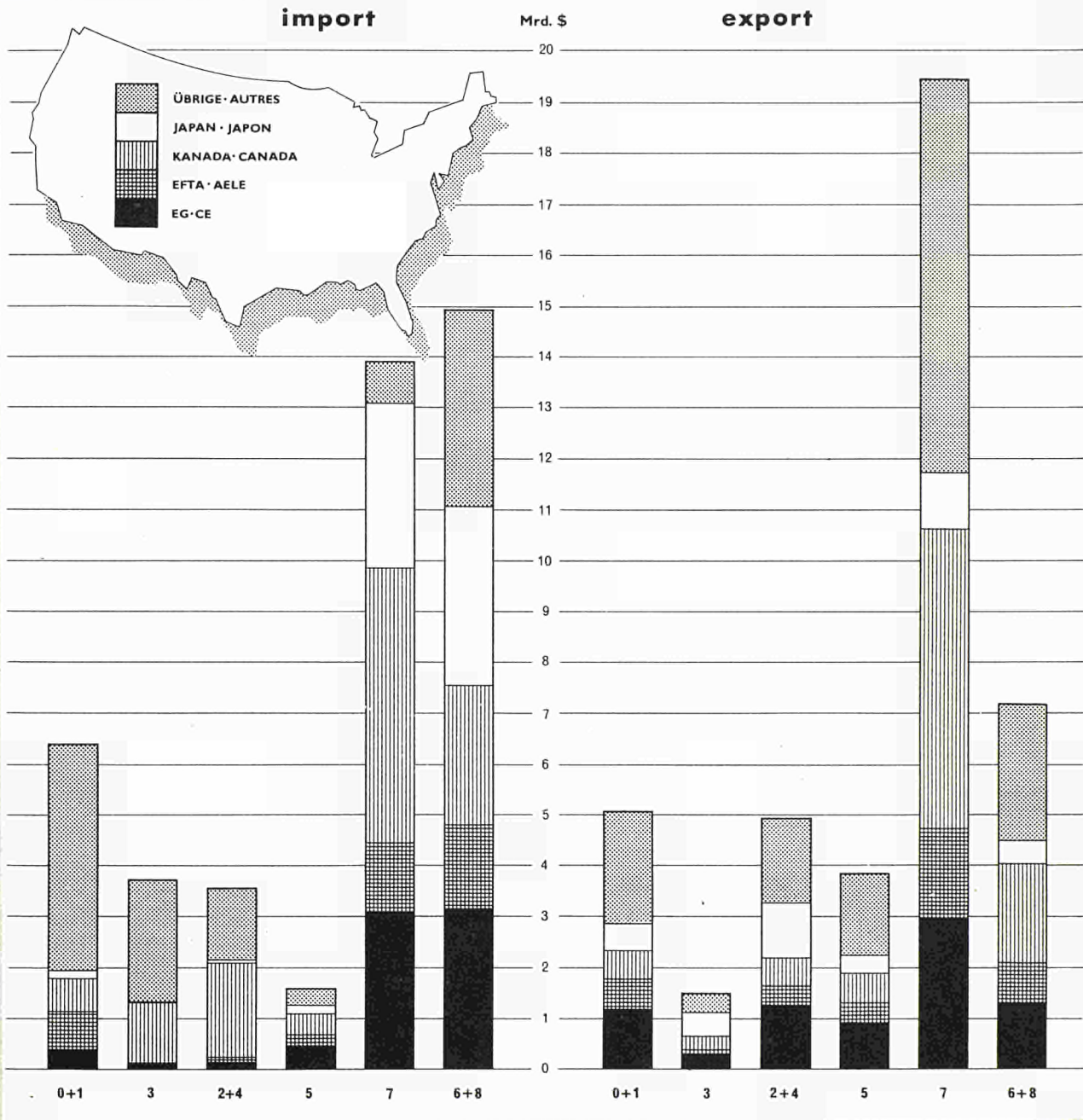
ABKÜRZUNG ABRÉVIATION
MONDE
INTRA-CE
EXTRA-CE
CLASSE 1
AELE
AUT. EUR. OCCID.
AMERIQUE NORD
AUT. CLASSE 1
CLASSE 2
AOM
EAMA
DOM
TOM
ALGERIE
AUTRES AOM
AUT. AFRIQUE
AMERIQUE C. SUD
ASIE OCCIDENT
AUT. CLASSE 2
CLASSE 3
EUROPE ORIENT
AUT. CLASSE 3
DIVERS NON CL.

ZONES ÉCONOMIQUES
(Le code-repère ci-dessous identifie dans la « Nomenclature des Pays » les pays appartenant à chaque zone)
Total général des pays d'origine ou de destination
Etats Membres des CE (Métropoles).
Total général moins les métropoles des CE.
Pays de la Classe 1 (Pays tiers industrialisés occidentaux).
Pays de l'Association Européenne de Libre Echange (y compris Islande depuis le 1-1-70).
Autres pays de l'Europe occidentale.
Etats-Unis et Canada.
Rép. d'Afrique du Sud, Japon, Australie, Nouvelle-Zélande.
Pays de la Classe 2 (Pays en voie de développement).
Ensemble de : EAMA, DOM, TOM, Algérie et autres Associés d'Outre-Mer
Etats africains et malgache associés.
Départements d'Outre-Mer des Etats Membres des CE.
Territoires d'Outre-Mer associés aux CE (y compris Surinam et Antilles néerlandaises depuis le 1-1-63; non compris Nouvelle Guinée occidentale depuis le 1-1-63).
Algérie.
Autres Associés d'Outre-Mer
Autres pays d'Afrique.
Pays d'Amérique Latine nda.
Pays d'Asie occidentale.
Autres pays de la Classe 2.
Pays de la Classe 3.
Pays europ. du bloc soviétique, y compris l'U.R.S.S.
Chine R.P., Vietnam Nord, Mongolie R.P., Corée du Nord.
Divers nda.



Handel der Vereinigten Staaten nach Warenklassen  
 Commerce des Etats-Unis par classes de produits

1971

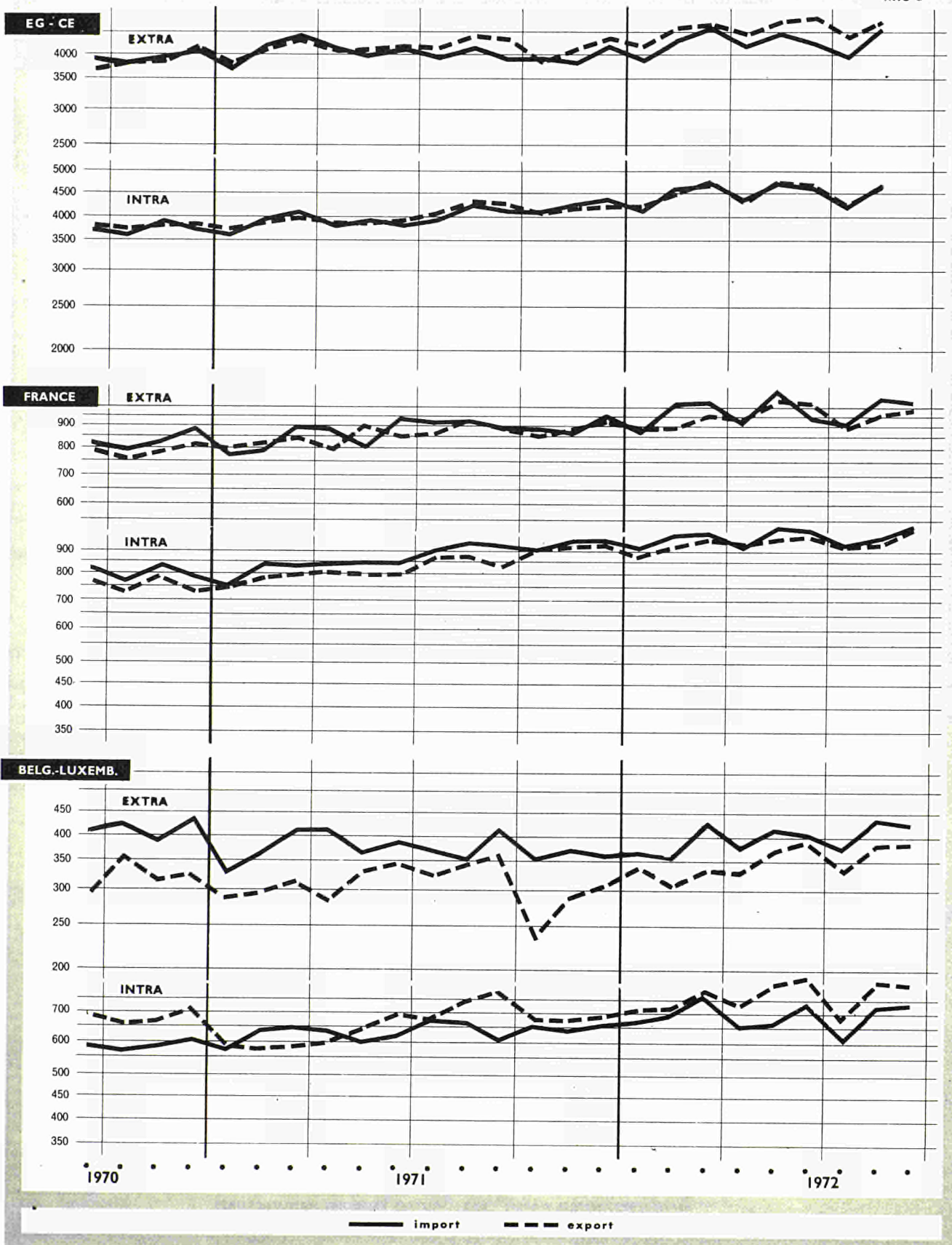


NAHRUNGSMITTEL, GETRÄNKE UND TABAK	0+1	PRODUITS ALIMENTAIRES, BOISSONS ET TABACS
MINERALISCHE BRENNSTOFFE	3	PRODUITS ÉNERGÉTIQUES
ROHSTOFFE	2+4	MATIÈRES PREMIÈRES
CHEMISCHE ERZEUGNISSE	5	PRODUITS CHIMIQUES
MASCHINEN UND FAHRZEUGE	7	MACHINES ET MATÉRIEL DE TRANSPORT
ANDERE BEARBEITETE WAREN	6+8	AUTRES PRODUITS MANUFACTURÉS

HANDEL INTRA-UND EXTRA EG - TATSÄCHLICHE WERTE

Saisonbereinigte Angaben

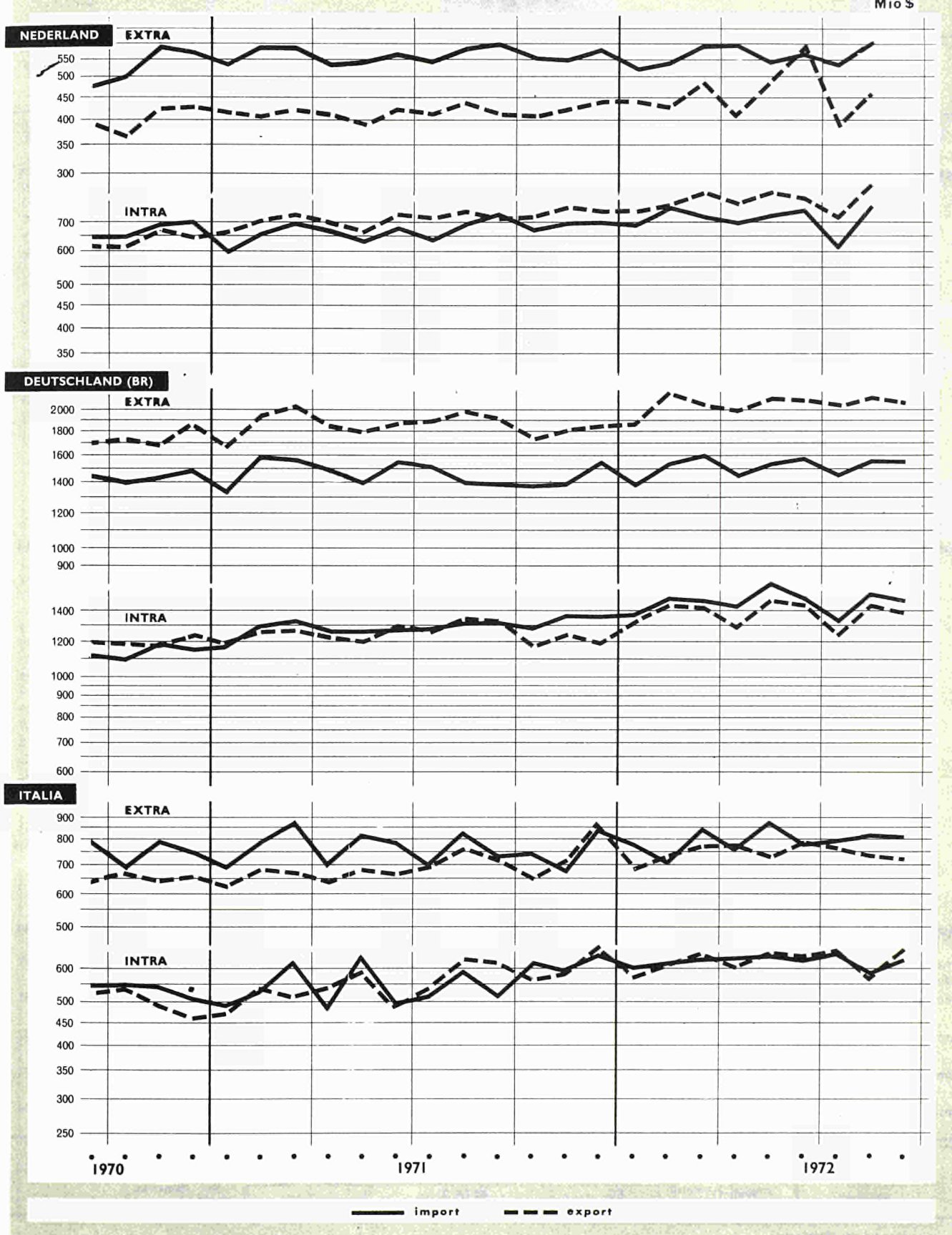
Mio \$



COMMERCE INTRA-ET EXTRA CE - VALEURS COURANTES

Chiffres corrigés des variations saisonnières

Mio \$



## import

Période	Monde 1)		CE		AELE 2)			Royaume-Uni	Etats-Unis	Canada	Amérique centr. et sud	Japon	URSS	
	Total	Intra-CE exclu	Extra-CE	Intra-CE	Total	Extra-AELE	Intra-AELE	G				G		
1970: %		100	18,2	17,1	19,4	14,7	4,7	8,7	16,0	5,3	7,6	7,5	4,7	
1971: %		100	17,8	17,8	19,2	14,9	4,3	8,5	16,5	5,6	7,4	7,1	4,5	
<b>Werte</b>					<b>Mio \$</b>				<b>(fob)</b>	<b>(fob)</b>		<b>Valeurs</b>		
1953	75 900	71 900	10 964	3 954	14 905	12 465	2 440	9 366	10 914	4 456	[7 950]	2 410	2 769	
1956	98 500	92 200	16 016	6 336	18 796	15 811	2 985	10 890	12 674	5 642	[9 720]	3 230	3 613	
1958	101 400	94 600	16 156	6 790	18 784	15 741	3 043	10 488	13 208	5 351	[10 470]	3 033	4 350	
1960	119 300	109 100	19 445	10 150	23 082	19 444	3 638	12 714	15 014	5 663	[10 230]	4 493	5 629	
1961	124 500	112 800	20 445	11 718	23 566	19 610	3 956	12 314	14 628	5 696	[10 670]	5 811	5 828	
1962	132 100	118 700	22 353	13 416	24 629	20 404	4 225	12 578	16 240	5 852	[10 820]	5 636	6 455	
1963	143 500	127 800	24 677	15 737	26 408	21 703	4 706	13 497	17 014	6 082	[10 790]	6 736	7 059	
1964	161 000	143 000	26 856	18 054	30 118	24 590	5 528	15 438	18 600	6 944	11 840	7 938	7 736	
1965	174 900	154 500	28 582	20 442	32 236	26 141	6 095	16 103	21 290	7 986	12 030	8 170	8 059	
1966	192 000	169 100	30 756	22 922	33 934	27 268	6 666	16 671	25 367	9 127	13 110	9 524	7 913	
1967	201 300	177 100	30 895	24 173	35 802	28 391	7 411	17 714	26 743	10 251	13 750	11 664	8 537	
1968	224 400	196 000	33 567	28 422	38 127	30 407	7 720	18 959	33 002	11 424	15 020	12 990	9 410	
1969	255 800	219 500	39 253	36 341	41 927	32 969	8 958	19 956	35 870	13 137	16 540	15 024	10 327	
1970	293 100	250 100	45 629	42 802	48 539	36 756	11 783	21 724	39 963	13 306	18 980	18 881	11 739	
1971	326 200	276 300	49 130	49 117	53 038	41 253	11 785	23 465	45 602	15 460	20 460	19 704	12 479	
1971 III	80 100	68 200	11 871	11 879	12 770	9 998	2 772	5 783	11 800	3 703	5 110	4 664		
IV	87 300	73 800	12 792	13 518	14 167	10 824	3 343	4 949	11 285	4 307	5 590	5 163		
1972 I	90 200	76 800	12 565	13 439	14 485	11 570	3 275	7 039	13 301	4 182	5 100	5 417		
II			13 118	14 223				7 110	13 737	5 033		5 520		
III			12 427	12 977										
<b>Volumenindizes</b>					<b>1963 = 100</b>							<b>Indices de volume</b>		
1953	52	55	39	30	56	55	56	68	62	79	74	30		
1956	66	70	55	47	68	68	65	76	70	101	90	41	48	
1957	70	74	60	51	70	71	68	79	71	96	102	50	51	
1958	69	73	61	43	70	72	66	79	74	88	97	43	61	
1959	75	78	64	63	77	79	72	84	88	98	92	53	74	
1960	83	85	77	66	88	89	82	95	85	94	96	66	79	
1961	87	88	82	76	91	92	89	93	84	96	99	86	82	
1962	93	94	91	86	95	96	95	96	96	99	98	85	91	
1964	110	107	107	113	111	108	119	111	107	113	109	115	104	
1965	118	117	112	127	116	116	128	112	121	130	107	116	109	
1966	128	126	120	141	120	120	136	114	141	147	117	134	109	
1967	135	136	121	149	128			123	147	164	121	165	118	
1968	152	150	135	178	140			136	180	180	131	186	132	
1969	168	162	152	218	150			139	189	202	140	216	142	
1970	183	175	184	245	164			147	194	194	152	260	157	
1971	194		[185]	[267]	[169]			152	212	213	154	262		
1971 II	199	189	[182]	[268]	170			154	225	224	161	267		
III	190	185	[180]	[261]	160			145	219	203	158	250		
IV	200		[195]	[292]	180			155	206	235	153	269		
1972 I	198				174			165	240	225		308		
II									239			273		
<b>Einfuhr nach Warenklassen</b>					<b>Mio \$</b>				<b>Importations par classes de produits</b>					
Lebensmittel, Getränke, Tabak	1970	37 480	32 035	7 501	5 446	7 614	6 576	1 038	4 924	6 217	1 020	1 910	2 574	1 819
	1971			7 925	6 540				5 304	6 406	1 120		2 908	
Brennstoffe	1970	25 670	23 950	7 784	1 722	4 563	4 098	465	2 270	3 044	810	2 200	3 905	171
	1971			9 883	2 269				3 042	3 715	907		4 754	
Rohstoffe	1970	29 360	26 880	9 002	2 477	5 369	4 407	962	3 273	3 425	760	950	6 677	807
	1971			8 733	2 571				3 098	3 555	782		6 408	
Bearbeitete Waren	1970	181 790	149 050	20 688	32 741	30 666	22 436	8 230	10 992	25 800	9 510	13 120	5 633	7 673
	1971			21 636	37 389				12 197	30 450	12 469		5 501	
darunter: Ausrüstungen	1970	79 940	67 370	7 275	12 572	11 554	8 611	2 943	3 592	11 145	5 840	6 780	2 132	3 784
	1971			8 134	14 467				4 215	13 904	7 859		2 242	
<b>Zeitraum</b>		<b>Total</b>	<b>Ohne Intra-EG</b>	<b>Extra-EG</b>	<b>Intra-EG</b>	<b>Total</b>	<b>Extra-EFTA</b>	<b>Intra-EFTA</b>	<b>Großbritannien</b>	<b>Vereinigte Staaten</b>	<b>Kanada</b>	<b>Mittel- und Südamerika</b>	<b>Japan</b>	<b>UdSSR</b>
		<b>Welt 1)</b>		<b>EG</b>		<b>EFTA 2)</b>			<b>G</b>				<b>G</b>	

1) Ohne den Handel des Ostblocks.

2) Einschl. Island vom 1.1.70 an

TAB. 1  
export

CE ET COMMERCE MONDIAL



Période	Monde Bloc oriental inclus	Monde 1)		CE		AELE 2)			Royaume-Uni G	Etats-Unis N	Canada G	Amérique centr. et sud	Japon G	URSS	
		Total	Intra-CE exclu	Extra-CE	Intra-CE	Total	Extra-AELE	Intra-AELE							
1970:%			100	19,2	18,4	17,4	12,7	4,7	8,2	18,4	6,9	7,3	8,2	5,4	
1971:%			100	19,5	18,9	17,7	13,3	4,4	8,6	17,0	6,8	6,9	9,2	5,3	
<b>Werte</b>						<b>Mio \$</b>						<b>Valeurs</b>			
1953		74 100	70 100	10 060	4 035	12 365	10 096	2 269	7 525	15 774	4 242	[8 750]	1 275	2 948	
1956	102 760	93 600	87 200	13 641	6 436	15 172	12 953	2 759	9 290	18 954	4 916	[10 010]	2 501	3 612	
1958	107 510	95 900	89 000	15 911	6 864	16 128	13 289	2 840	9 276	17 751	5 080	[9 630]	2 877	4 298	
1960	127 400	113 100	102 900	19 483	10 246	18 533	15 042	3 491	10 349	20 358	5 562	[9 950]	4 055	5 562	
1961	132 700	118 300	106 400	20 428	11 893	19 521	15 689	3 832	10 754	20 629	5 820	[10 240]	4 238	5 998	
1962	140 000	124 000	110 400	20 636	13 563	20 437	16 384	4 059	11 059	21 286	5 933	[10 680]	4 918	7 031	
1963	152 600	135 400	119 500	21 629	15 926	22 172	17 621	4 551	11 855	22 922	6 473	[11 300]	5 448	7 272	
1964	177 800	152 200	133 800	24 179	18 383	24 011	18 694	5 317	12 341	25 987	7 683	12 140	6 673	7 683	
1965	184 800	164 800	144 000	27 093	20 822	26 562	20 729	5 833	13 722	27 006	8 107	12 670	8 456	8 175	
1966	202 000	180 800	157 600	29 419	23 230	28 513	22 164	6 349	14 661	29 899	9 551	13 380	9 776	8 841	
1967	212 600	189 500	165 000	31 629	24 509	29 064	22 046	7 018	14 370	31 237	10 555	13 230	10 479	9 649	
1968	237 100	211 900	183 000	35 292	28 914	31 517	24 080	7 437	15 346	33 925	12 558	13 840	12 980	10 634	
1969	270 600	242 700	206 200	39 228	36 463	36 240	27 698	8 542	17 515	37 444	13 754	15 100	15 990	11 655	
1970	309 400	278 800	235 500	45 210	43 303	40 963	29 871	11 092	19 351	43 226	16 134	17 160	19 318	12 800	
1971		311 900	262 700	50 643	49 217	46 057	34 681	11 376	22 354	44 137	17 676	18 090	24 012	13 806	
1971 III		77 700	65 600	12 726	12 066	11 286	8 638	2 648	5 591	11 086	4 287	4 390	6 355		
IV		83 900	70 500	13 653	13 429	12 866	9 631	3 235	5 865	10 246	4 716	4 810	6 804		
1972 I		84 600	71 100	13 119	13 462	12 436	9 257	3 179	6 025	12 040	4 361	4 300	6 164		
II				14 152	14 275				6 596	12 183	5 370		6 579		
III				13 326	12 960										
<b>Volumenindices</b>						<b>1963 = 100</b>						<b>Indices de volume</b>			
1953		55	59	46	26	61	62	56	72	75	65	65	21		
1956		68	72	63	40	74	76	65	86	82	74	76	44	47	
1957		72	76	69	43	76	78	68	88	86	75	81	48	56	
1958		71	74	74	43	75	77	66	84	75	75	82	51	57	
1959		76	79	83	54	80	81	72	88	75	77	88	61	75	
1960		84	86	93	66	86	86	82	93	88	81	90	70	75	
1961		88	90	95	76	90	89	89	94	89	88	94	75	83	
1962		93	94	96	86	94	92	95	94	93	91	99	89	96	
1964		110	109	109	113	106	102	119	103	114	117	101	124	105	
1965		118	117	121	127	113	110	128	107	114	122	107	157	115	
1966		127	126	131	141	118	115	136	112	122	138	111	184	131	
1967		134	130	141	149	121			110	126	150	114	191	142	
1968		151	147	160	178	135			126	136	172	118	236	157	
1969		167	158	172	218	151			139	144	183	126	279	174	
1970		182	174	188	245	160			144	156	203	129	319	185	
1971		192		[202]	[267]	165			152	155	215	141	372		
1971 II		199	190	[201]	[268]	169			161	162	224	152	369		
III		191	183	[203]	[261]	161			152	157	208	141	387		
IV		300		[218]	[292]	178			159	143	226	147	403		
1972 I		197				162			148	167	209		394		
II										166			366		
<b>Ausfuhr nach Warenklassen</b>						<b>Mio \$</b>			<b>Exportations par classes de produits</b>						
Alimentation, boissons, tabac	1970	41 430	37 240	31 772	3 078	5 468	3 568	2 552	1 016	1 234	5 051	1 800	6 900	648	888
	1971				3 487	6 547				1 431	5 075	2 081		679	
Énergie, lubrifiants	1970	28 700	26 940	24 998	1 680	1 942	799	375	424	496	1 594	980	4 060	48	1 987
	1971				2 010	2 442				575	1 497	1 262		63	
Matières premières	1970	32 960	29 370	26 927	1 271	2 443	3 065	2 247	818	655	5 102	3 580	3 180	352	2 372
	1971				1 329	2 490				678	4 941	3 814		456	
Produits manufact.	1970	201 710	180 890	147 914	38 601	32 976	32 789	24 851	7 938	16 339	29 339	9 720	2 945	18 116	5 207
	1971				43 252	37 333				19 050	30 460	10 452		22 621	
dont: Biens d'équipement	1970	89 570	79 390	66 674	18 687	12 716	14 469	11 541	2 928	7 923	17 875	5 250	335	7 833	2 812
	1971				21 598	14 458				9 416	19 465	6 065		10 587	
<b>Zeitraum</b>	<b>Welt einschl. Ost-block</b>	<b>Total</b>	<b>Ohne Intra-EG</b>	<b>Extra-EG</b>	<b>Intra-EG</b>	<b>Total</b>	<b>Extra-EFTA</b>	<b>Intra-EFTA</b>	<b>Großbritannien</b>	<b>Vereinigten Staaten</b>	<b>Kanada</b>	<b>Mittel und Südamerika</b>	<b>Japan</b>	<b>UdSSR</b>	
		<b>Welt 1)</b>		<b>EG</b>		<b>EFTA 2)</b>			<b>G</b>	<b>N</b>	<b>G</b>		<b>G</b>		

1) Non compris le commerce du bloc oriental.  
2) Incl. Islande à partir du 1.1.70.

import

MIO RE (1)

Ursprung	1958	1960	1963	1968	1969	1970	1971	1971			1972 (1)		
								II	III	IV	I	II	III
<b>INSGESAMT</b>	22 946	29 595	40 414	61 988	75 594	88 462	98 247	24 674	23 740	26 309	26 004	27 341	25 404
<b>INTRA-EG</b>	6 790	10 150	15 737	28 422	36 341	42 824	49 117	12 171	11 862	13 518	13 439	14 223	12 977
<b>EXTRA-EG</b>	16 156	19 444	24 677	33 567	39 253	45 638	49 130	12 503	11 878	12 792	12 565	13 118	12 427
<i>davon nach Zonen :</i>													
<b>Klasse 1</b>	8 526	10 789	14 345	18 639	22 245	26 425	27 893	7 079	6 723	7 205	7 121	7 316	6 904
EFTA (2)	3 608	4 459	6 166	7 846	9 449	10 723	11 631	2 958	2 786	3 146	2 953	3 156	2 961
Andere westeurop. Länder	834	1 069	1 388	1 960	2 493	2 889	3 248	723	744	995	934	933	908
Nordamerika	3 238	4 279	5 502	7 124	8 158	10 300	10 174	2 671	2 449	2 347	2 476	2 363	2 218
Andere Länder der Klasse 1	845	931	1 288	1 709	2 145	2 512	2 840	727	744	717	757	864	818
<b>Klasse 2</b>	6 824	7 485	8 822	12 514	14 223	16 112	17 669	4 601	4 254	4 517	4 542	4 825	4 542
AOM (3)	1 546	1 663	1 902	2 499	2 807	3 517	3 104	807	701	808	823	950	834
EAMA	914	952	989	1 466	1 718	1 863	1 638	425	396	435	416	437	425
DOM	117	127	125	133	130	134	138	43	22	40	30	44	31
TOM	42	34	122	128	142	191	192	55	51	37	38	60	48
Algerien	473	549	666	771	817	859	652	140	139	177	166	208	177
Andere übers. Assoziierte (3)	446	400	472	390	422	471	483	143	92	119	173	201	153
Andere Länder Afrikas (4)	524	664	802	1 041	1 300	3 512	3 673	958	901	900	832	828	800
Mittel- u. Südamerika	1 647	1 870	2 268	2 680	3 168	3 592	3 470	898	859	822	815	923	949
Westasien	1 803	1 828	2 131	3 326	3 352	3 902	5 630	1 508	1 353	1 509	1 595	1 623	1 438
Andere Länder der Klasse 2	779	963	911	1 186	1 459	1 588	1 791	430	440	478	477	501	521
<b>Klasse 3 (5)</b>	789	1 126	1 478	2 357	2 733	3 052	3 496	807	877	1 044	893	965	968
Osteuropa (5)	678	975	1 363	2 122	2 451	2 778	3 191	747	806	945	806	881	878
Andere Länder der Klasse 3	111	151	115	235	282	274	304	60	71	99	87	84	90
<b>Verschiedenes, a.n.g.</b>	18	44	32	57	52	50	72	15	24	26	9	12	13
<b>Wichtigste Länder :</b>													
Grossbritannien	1 192	1 533	2 450	2 997	3 589	4 012	4 372	1 149	1 035	1 166	1 148	1 252	1 116
Norwegen	213	237	305	479	589	759	776	189	204	197	182	189	190
Schweden	699	881	1 112	1 450	1 745	2 007	2 108	548	481	561	508	551	542
Finnland	228	304	383	436	554	592	585	146	149	156	147	145	154
Dänemark	393	418	521	595	672	726	810	198	191	219	212	210	206
Schweiz	591	772	1 016	1 411	1 715	1 912	2 128	525	515	598	553	561	525
Österreich	441	536	652	775	964	1 078	1 197	289	305	336	291	322	318
Portugal	78	82	111	140	174	198	218	56	51	61	56	64	57
Spanien	234	343	370	520	700	903	1 138	257	232	368	331	317	288
Jugoslawien	134	159	280	418	544	618	697	159	182	191	206	241	216
Griechenland	111	88	112	269	300	345	379	81	100	113	107	109	110
Türkei	95	141	181	207	243	279	312	45	47	130	102	68	58
Sowjetunion	274	430	579	883	913	963	1 084	253	294	303	243	270	278
Deutsche Demokratische Rep. (5)	33	56	68	136	171	156	171	43	38	49	50	55	50
Polen	124	146	186	286	341	446	553	123	142	172	150	162	158
Tschechoslowakei	104	127	158	251	331	368	429	106	104	124	108	119	110
Ungarn	56	81	133	196	271	317	363	80	88	119	92	110	128
Rumänien	60	94	165	246	287	369	428	105	104	127	119	126	117
Marokko	318	301	313	295	328	358	350	115	59	76	104	126	71
Tunesien	128	99	159	95	94	113	134	31	33	43	42	46	45
Libyen	8	6	226	1 295	1 584	1 788	1 784	448	449	437	394	340	320
Ägypten	70	87	110	98	133	174	166	46	53	27	26	42	27
Senegal	.	98	118	106	97	110	96	31	24	21	26	43	41
Elfenbeinküste	.	102	197	320	372	374	359	96	79	93	98	100	88
Nigeria	114	156	192	169	309	499	829	234	191	226	206	234	245
Kamerun	113	92	119	146	177	180	163	43	29	44	46	39	34
Saire (ehem. Kongo Kinshasa)	.	399	268	514	633	711	490	124	127	144	113	109	128
Madagaskar	71	57	62	50	54	65	69	16	18	18	16	19	19
Republik Südafrika	228	239	332	476	518	559	549	140	154	126	118	163	162
<b>Vereinigte Staaten</b>	2 808	3 830	5 051	6 393	7 335	9 040	8 977	2 362	2 146	2 040	2 249	2 077	1 952
Kanada	430	450	451	731	823	1 260	1 197	309	303	306	227	286	265
Mexiko	115	142	154	156	178	121	113	28	25	26	33	33	25
Kolumbien	73	107	107	123	146	171	176	45	42	46	44	43	44
Venezuela	276	193	308	226	233	263	258	66	60	65	47	68	61
Peru	89	169	201	236	268	300	259	60	68	66	66	68	65
Brasilien	236	282	371	583	732	858	875	206	227	234	232	247	325
Chile	118	161	148	308	421	496	362	99	94	74	85	84	49
Argentinien	354	456	588	561	660	800	791	221	198	170	167	204	203
Irak	381	437	472	640	628	638	796	232	179	201	216	158	80
Iran	241	280	379	487	535	678	1 059	271	262	312	277	304	339
Israel	30	58	110	159	186	194	247	75	44	55	91	89	44
Saudi-Arabien	322	342	283	668	750	962	1 647	437	401	449	491	556	533
Pakistan	93	80	90	116	122	115	116	24	25	32	23	38	28
Republik Indien	103	112	152	168	196	191	206	52	49	53	56	66	60
Malaysia + Singapur	180	286	207	187	260	310	308	76	73	81	70	80	86
Volksrepublik China, Tibet	107	147	105	226	268	255	280	56	65	91	80	80	80
Japan	117	163	336	653	890	1 233	1 542	373	407	421	440	449	464
Hongkong	19	8	71	153	225	275	331	76	90	86	101	95	107
Australischer Bund	382	418	446	458	574	567	581	165	142	136	157	189	151
Neuseeland	118	162	174	123	164	153	168	49	41	34	44	63	41
<b>Interzonenhandel (5)</b>	204	267	256	360	402	546	673	170	166	196	153	175	155

(1) Vom Berichtsmonat Januar 1972 an werden die Wertangaben nicht mehr in Dollar der Vereinigten Staaten von Amerika, sondern in Rechnungseinheiten der Europäischen Gemeinschaften ausgedrückt.

(2) Einschl. Island vom 1.1.70 an. (3) Einschl. Marokko und Tunesien vom 1.1.70 an, einschl. Kenia, Uganda und Tansania vom 1.1.72 an. (4) Einschl. Libyen und Ägypten vom 1.1.70 an, ohne Kenia, Uganda und Tansania vom 1.1.72 an.

(5) Alle Angaben dieser Veröffentlichung, auch die der obenstehenden Tabelle, über den Handel der BR Deutschland und der EG enthalten nicht den in dieser Tabelle aufgeführten Interzonenhandel, d.h. den Handel der BR Deutschland mit der Deutschen Demokratischen Republik und Berlin (Ost).

TAB. 2

RÉSUMÉ GÉNÉRAL  
du Commerce des CE

## import

Mio UC (1)

1971			1972 (1)										Origine
O	N	D	J	F	M	A	M	J	J	A	S	O	
8 663	8 440	9 103	7 938	8 496	9 543	8 625	9 202	9 285	8 167	8 088	8 948	9 803	<b>TOTAL GÉNÉRAL</b>
4 535	4 385	4 523	4 029	4 403	4 984	4 470	4 692	4 861	4 180	3 971	4 668	5 137	<b>INTRA-CE</b>
4 128	4 055	4 581	3 908	4 094	4 559	4 156	4 509	4 424	3 988	4 117	4 280	4 666	<b>EXTRA-CE</b>
													<i>dont par zones:</i>
2 388	2 267	2 549	2 178	2 364	2 574	2 333	2 477	2 481	2 264	2 208	2 392	2 659	<b>Classe 1</b>
1 023	1 028	1 086	923	946	1 076	987	1 061	1 090	1 010	873	1 047	1 155	AELE (2)
285	328	384	298	307	329	284	302	347	303	311	294	363	Autres pays europ. occident.
841	664	836	731	856	891	792	821	745	706	745	760	822	Amérique du Nord
238	247	243	225	255	278	270	294	298	245	278	291	319	Autres pays de la classe 1
1 416	1 446	1 637	1 428	1 454	1 661	1 525	1 700	1 597	1 393	1 608	1 541	1 622	<b>Classe 2</b>
248	247	296	261	265	296	308	333	305	274	268	290	289	AOOM (3)
147	134	138	124	136	156	141	143	149	136	132	154	142	EAMA
16	12	11	10	11	9	16	17	10	10	7	15	10	DOM
12	8	18	6	14	18	21	21	18	14	21	13	21	TOM
40	63	74	64	48	54	66	81	62	62	61	55	59	Algérie
32	30	54	58	56	59	64	71	66	52	47	54	56	Autres Associés d'Outre-Mer (3)
287	284	334	282	259	291	273	277	279	250	300	250	252	Autres pays africains (4)
268	264	287	251	263	300	281	322	323	308	334	306	318	Amérique centrale et du Sud
449	500	559	487	509	601	501	592	528	407	533	501	538	Asie occidentale
165	152	161	147	157	173	162	177	163	153	173	195	226	Autres pays de la classe 2
318	337	388	299	273	321	294	328	342	327	298	341	381	<b>Classe 3 (5)</b>
283	307	354	272	244	290	269	298	313	302	267	308	341	Europe orientale (5)
36	29	34	27	28	31	25	30	29	26	31	33	40	Autres pays de la classe 3
6	5	8	3	3	3	3	4	4	4	3	5	4	<b>Divers non classés</b>
													<b>Principaux pays :</b>
368	382	410	361	368	416	397	426	420	387	316	398	424	Royaume-Uni
68	55	72	64	54	64	54	63	70	59	61	69	63	Norvège
188	177	195	155	164	184	171	181	193	179	161	187	209	Suède
52	50	53	50	48	48	45	42	58	50	49	55	55	Finlande
73	73	73	66	68	78	65	72	72	61	66	77	88	Danemark
193	204	203	174	175	204	179	184	197	192	145	187	215	Suisse
110	116	109	85	97	108	100	108	114	109	103	105	129	Autriche
20	19	22	17	18	21	19	23	22	19	18	20	24	Portugal
91	128	149	103	107	121	95	106	115	94	106	87	120	Espagne
60	61	70	57	71	77	78	78	85	71	71	74	74	Yougoslavie
35	37	42	35	33	39	30	35	43	40	33	37	37	Grèce
33	41	56	40	34	29	22	22	25	19	20	19	19	Turquie
87	95	120	89	68	86	74	92	104	94	84	99	103	U.R.S.S.
14	18	16	16	17	17	15	20	19	16	16	18	18	République démocratique allemande (5)
53	55	65	45	50	55	51	57	54	56	50	52	52	Pologne
40	37	47	36	32	40	40	38	41	41	31	39	39	Tchécoslovaquie
37	40	43	32	28	32	31	39	40	41	38	49	49	Hongrie
37	44	46	40	35	44	44	40	42	43	38	37	37	Roumanie
20	18	37	35	33	36	41	46	38	25	24	22	22	Maroc
12	12	17	14	14	13	14	16	16	15	12	18	18	Tunisie
141	134	166	136	124	135	106	118	117	109	119	92	92	Libye
10	7	10	7	8	11	12	15	14	8	8	10	10	Égypte
9	6	5	4	8	13	14	16	12	15	13	13	13	Sénégal
26	30	37	30	32	36	33	32	34	30	27	31	31	Côte-d'Ivoire
68	71	89	77	62	67	82	78	73	67	100	79	79	Nigéria
12	15	16	15	15	15	13	13	13	9	11	14	14	Cameroun
51	45	32	34	37	43	34	32	39	40	39	46	46	Zaïre (ancien Congo Kinshasa)
7	4	6	6	5	5	6	6	6	6	8	6	6	Madagascar
47	43	49	36	41	42	41	69	52	56	55	51	51	Rép. d'Afrique du Sud
754	557	723	655	783	813	698	717	658	621	655	670	724	États-Unis d'Amérique
87	107	113	76	73	78	94	104	87	85	90	90	99	Canada
9	7	10	8	11	13	12	10	10	8	8	9	9	Mexique
17	13	15	14	13	18	15	13	14	15	13	16	16	Colombie
19	22	24	15	15	17	22	25	20	24	23	13	13	Venezuela
21	21	25	22	20	24	22	21	25	20	23	22	22	Pérou
78	70	85	68	77	87	73	86	91	104	110	110	110	Brésil
22	23	25	27	28	30	26	29	28	16	20	13	13	Chili
57	61	53	59	52	56	59	77	69	65	77	61	61	Argentine
58	64	75	80	72	65	50	67	41	18	24	37	37	Irak
86	118	107	88	82	108	80	114	106	91	135	112	112	Iran
16	18	22	25	32	35	32	31	25	17	15	13	13	Israël
129	140	179	144	140	207	166	213	181	156	208	170	170	Arabie Séoudite
12	10	10	8	7	8	14	13	11	9	9	10	10	Pakistan
18	17	18	20	18	18	19	24	22	17	17	25	25	Union Indienne
26	29	25	22	25	24	27	27	26	27	29	30	30	Malaysia + Singapour
34	26	31	24	27	29	24	29	27	22	28	29	29	Chine, Rép. Pop.
134	149	138	132	146	161	156	144	147	128	160	174	174	Japon
31	27	28	29	34	38	30	35	31	31	35	41	41	Hong-Kong
46	47	44	43	55	59	50	60	80	48	49	53	53	Australie
12	9	12	14	14	16	23	21	19	13	15	13	13	Nouvelle-Zélande
61	73	62	50	48	55	54	60	61	53	51	51	51	Commerce inter-zones (5)

(1) A partir de janvier 1972, comme mois de référence, les valeurs, exprimées auparavant en dollars des Etats-Unis d'Amérique, seront fournies en unités de compte des Communautés Européennes.

(2) Incl. Islande à partir du 1.1.70. (3) Incl. Maroc et Tunisie à partir du 1.1.70, incl. Kenia, Ouganda et Tanzanie à partir du 1.1.72. (4) Incl. Libye et Égypte à partir du 1.1.70, excl. Kenia, Ouganda et Tanzanie à partir du 1.1.72.

(5) Le commerce de l'Allemagne (RF) avec la République démocratique allemande et le secteur soviétique de Berlin, figurant au bas du tableau, est exclu dans toutes les autres données de cette publication relatives au commerce de l'Allemagne (RF) et des CE, même celles du présent tableau.

export

Bestimmung	1958	1960	1963	1968	1969	1970	1971	1971			1972 (1)		
								II	III	IV	I	II	III
<b>INSGESAMT</b>	22 775	29 729	37 555	64 206	75 691	88 510	99 860	24 808	24 714	27 082	26 581	28 428	26 286
<b>EXTRA-EG</b>	15 911	19 483	21 629	35 292	39 228	45 202	50 643	12 446	12 746	13 653	13 119	14 152	13 326
<i>davon nach Zonen :</i>													
<b>Klasse 1</b>	8 638	11 328	13 830	22 874	25 596	29 846	33 469	8 237	8 480	8 933	8 677	9 451	8 836
EFTA (2)	4 970	6 509	7 942	11 217	12 748	14 893	16 698	4 122	4 089	4 579	4 504	4 880	4 487
Andere westeurop. Länder	1 143	1 466	2 005	3 454	4 118	4 955	5 532	1 360	1 319	1 556	1 460	1 634	1 462
Nordamerika	1 901	2 535	2 872	6 379	6 671	7 363	8 635	2 122	2 400	2 116	2 113	2 297	2 241
Andere Länder der Klasse 1	623	817	1 012	1 824	2 060	2 636	2 605	632	672	682	601	641	644
<b>Klasse 2</b>	6 125	6 738	6 355	9 312	10 218	11 553	12 895	3 107	3 236	3 544	3 302	3 483	3 301
AOM (3)	1 860	1 882	1 546	2 064	2 295	3 253	3 352	804	788	922	890	939	852
EAMA	712	603	726	1 019	1 117	1 265	1 401	341	340	387	358	360	338
DOM	100	107	152	265	294	321	327	79	85	88	81	89	78
TOM	37	41	84	193	224	339	279	66	69	81	68	72	61
Algerien	1 012	1 130	585	588	659	812	788	185	164	217	203	217	198
Andere übers. Assoziierte (3)	381	414	385	394	452	516	557	133	130	149	180	201	177
Andere Länder Afrikas (4)	364	527	596	791	810	1 597	1 962	485	488	550	480	494	460
Mittel- u. Südamerika	1 604	1 693	1 567	2 326	2 578	2 946	3 293	778	862	889	835	933	897
Westasien	693	816	823	1 619	1 718	1 836	2 167	522	570	615	589	595	631
Andere Länder der Klasse 2	1 027	1 138	1 132	1 642	1 829	1 921	2 120	519	529	567	508	522	461
<b>Klasse 3 (5)</b>	980	1 235	1 202	2 760	3 050	3 404	3 772	977	892	1 047	1 017	1 090	1 057
Osteuropa (5)	626	992	1 080	2 373	2 699	3 039	3 425	891	809	956	942	1 007	982
Andere Länder der Klasse 3	354	243	122	386	351	364	347	86	82	92	75	83	75
<b>Verschiedenes, a.n.g.</b>	169	180	241	345	364	399	507	125	139	129	123	129	133
<b>Wichtigste Länder :</b>													
Grossbritannien	1 330	1 759	1 978	3 128	3 367	3 670	4 485	1 092	1 107	1 235	1 282	1 501	1 324
Norwegen	434	453	508	635	772	877	948	245	208	267	245	254	233
Schweden	917	1 110	1 272	1 702	1 971	2 255	2 248	564	543	613	599	624	562
Finnland	204	345	344	404	525	676	700	181	158	197	197	191	168
Dänemark	457	671	735	1 026	1 226	1 375	1 419	361	336	372	361	366	367
Schweiz	1 046	1 465	2 177	2 811	3 262	4 015	4 482	1 103	1 104	1 229	1 199	1 251	1 170
Österreich	599	817	1 032	1 502	1 673	2 072	2 450	592	617	688	643	692	671
Portugal	187	236	240	413	476	582	609	152	156	160	162	176	148
Spanien	255	254	640	1 135	1 358	1 476	1 590	366	383	474	475	523	453
Jugoslawien	185	288	294	739	921	1 269	1 414	378	365	363	285	353	331
Griechenland	232	226	342	584	654	809	1 007	241	247	274	269	286	283
Türkei	152	225	197	314	345	412	468	107	81	152	142	179	136
Sowjetunion	208	410	370	800	1 065	1 103	1 118	302	268	276	290	327	323
Deutsche Demokratische Rep. (5)	34	50	57	92	107	141	178	35	35	72	62	69	54
Polen	141	145	160	369	378	388	464	114	105	158	170	175	178
Tschechoslowakei	110	133	127	321	365	474	575	152	133	182	139	134	125
Ungarn	58	112	151	200	233	336	438	121	107	112	113	126	113
Rumänien	47	88	148	390	388	403	445	116	106	107	122	129	138
Marokko	261	264	248	264	301	342	356	85	82	88	80	87	79
Tunesien	121	150	137	130	151	174	201	47	47	61	57	73	62
Libyen	41	71	105	293	297	249	356	79	87	117	109	126	147
Ägypten	154	200	200	184	238	280	251	73	60	63	47	58	57
Senegal	.	114	130	115	133	120	135	33	29	40	37	37	37
Elfenbeinküste	.	83	138	203	211	240	266	61	61	79	72	74	63
Nigeria	72	106	112	143	155	225	302	65	78	91	88	78	78
Kamerun	68	51	70	114	131	152	147	34	35	41	40	36	35
Saire (ehem. Kongo Kinshasa)	.	102	79	164	215	263	301	79	78	74	70	67	63
Madagaskar	76	66	85	115	106	117	138	34	37	37	32	28	22
Republik Südafrika	268	290	354	667	779	1 006	1 044	252	278	267	233	224	211
<b>Vereinigte Staaten</b>	1 664	2 242	2 563	5 769	5 958	6 634	7 694	1 905	2 165	1 817	1 898	2 029	1 985
Kanada	237	293	309	611	713	728	941	217	235	299	215	268	256
Mexiko	130	146	167	331	340	395	417	104	104	109	97	105	110
Kolumbien	72	90	86	89	96	137	159	41	36	38	40	38	35
Venezuela	302	221	179	275	290	332	421	107	107	113	93	114	108
Peru	60	76	128	135	153	140	162	38	41	45	38	40	40
Brasilien	260	276	267	442	459	558	780	167	213	230	238	253	242
Chile	63	116	108	152	158	170	197	41	52	66	53	53	48
Argentinien	305	347	272	299	411	454	464	110	126	112	122	121	126
Irak	76	68	57	81	100	97	122	32	28	35	32	44	38
Iran	204	220	172	505	508	557	648	153	185	185	181	166	186
Israel	109	147	158	346	376	429	502	120	123	140	130	128	149
Saudi-Arabien	57	45	58	151	163	172	177	41	50	55	47	56	57
Pakistan	80	128	122	207	228	210	189	41	46	44	33	32	35
Republik Indien	437	337	295	302	277	282	317	79	75	95	95	102	90
Malaysia + Singapur	73	103	133	165	205	266	331	80	91	85	82	81	77
Volksrepublik China, Tibet	304	239	115	372	299	350	333	80	80	89	73	75	71
Japan	139	209	359	637	740	987	937	235	231	251	222	270	270
Hongkong	53	84	115	184	227	278	302	76	70	80	79		73
Australischer Bund	171	266	246	463	472	553	530	124	140	141	127	121	140
Neuseeland	45	53	53	58	68	90	93	22	23	24	19	26	23
Interzonenhandel (5)	191	228	215	356	585	656	720	162	182	237	184	208	189

(1) Vom Berichtsmonat Januar 1972 an werden die Wertangaben nicht mehr in Dollar der Vereinigten Staaten von Amerika, sondern in Rechnungseinheiten der Europäischen Gemeinschaften ausgedrückt.  
(2) Einschl. Island vom 1.1.70 an. (3) Einschl. Marokko und Tunesien vom 1.1.70 an, einschl. Kenia, Uganda und Tansania vom 1.1.72 an. (4) Einschl. Libyen und Ägypten vom 1.1.70 an, ohne Kenia, Uganda und Tansania vom 1.1.72 an.  
(5) Alle Angaben dieser Veröffentlichung, auch die der obenstehenden Tabelle, über den Handel der BR Deutschland und der EG enthalten nicht den in dieser Tabelle aufgeführten Interzonenhandel, d.h. den Handel der BR Deutschland mit der Deutschen Demokratischen Republik und Berlin (Ost).



TAB. 2

Mio UC (1)

## export

1971			1972 (1)										Destination
O	N	D	J	F	M	A	M	J	J	A	S	O	
8 935	8 573	9 508	8 037	8 679	9 778	8 964	9 506	9 731	8 759	8 115	9 265	10 624	<b>TOTAL GÉNÉRAL</b>
4 371	4 278	5 009	4 001	4 309	4 798	4 476	4 768	4 871	4 552	4 265	4 483	5 345	<b>EXTRA-CE</b>
2 932	2 827	3 190	2 636	2 855	3 176	2 951	3 189	3 292	3 028	2 766	3 028	3 617	dont par zones :
1 507	1 507	1 592	1 351	1 476	1 668	1 545	1 634	1 692	1 498	1 395	1 590	1 847	<b>Classe 1</b>
489	481	579	420	478	560	511	539	576	519	473	471	572	AELE (2)
710	624	780	684	699	730	692	813	790	766	697	768	957	Autres pays europ. occident.
226	216	239	181	203	217	203	203	234	244	200	199	241	Amérique du Nord
													Autres pays de la classe 1
1 090	1 102	1 346	1 027	1 075	1 198	1 136	1 162	1 168	1 137	1 098	1 061	1 278	<b>Classe 2</b>
286	286	348	289	278	325	302	309	326	307	269	276	332	AOM (3)
123	126	137	114	114	130	118	116	126	121	105	111	129	EAMA
28	29	30	26	26	30	29	30	30	26	24	27	33	DOM
28	25	27	21	22	25	24	24	23	22	19	20	26	TOM
58	58	101	72	57	74	68	71	77	72	63	63	76	Algérie
48	48	52	55	59	66	63	68	70	65	57	55	68	Autres Associés d'Outre-Mer (3)
166	163	220	137	156	186	161	164	162	156	163	141	195	Autres pays africains (4)
267	275	347	260	276	298	318	307	307	304	306	286	336	Amérique centrale et du Sud
191	196	225	178	197	212	187	202	199	214	211	204	223	Asie occidentale
180	183	206	163	168	177	167	180	174	157	149	155	193	Autres pays de la classe 2
307	305	429	295	340	382	347	373	368	346	348	355	402	<b>Classe 3 (5)</b>
276	279	396	270	317	354	318	348	339	325	318	332	373	Europe orientale (5)
31	27	33	24	23	28	29	25	30	21	31	23	29	Autres pays de la classe 3
42	43	44	43	38	42	42	44	43	41	52	39	48	<b>Divers non classés</b>
													<b>Principaux pays :</b>
379	423	434	395	417	470	482	486	529	452	393	475	552	Royaume-Uni
85	97	84	87	73	84	79	101	74	75	86	72	82	Norvège
212	202	228	175	201	222	198	209	216	162	187	212	238	Suède
68	57	71	56	76	65	68	63	60	53	60	55	55	Finlande
133	116	124	104	122	135	118	124	124	122	116	130	150	Danemark
405	402	418	353	395	447	388	419	442	403	351	415	465	Suisse
237	215	236	187	209	245	218	233	241	226	209	235	298	Autriche
51	48	61	47	52	62	58	58	60	53	48	48	57	Portugal
146	145	181	139	153	182	162	173	186	171	132	151	179	Espagne
117	108	136	83	92	109	107	116	128	113	107	110	110	Yougoslavie
80	99	94	77	87	105	88	98	99	100	102	82	82	Grèce
46	40	64	36	41	65	53	55	68	49	45	43	43	Turquie
94	77	102	71	107	111	102	121	103	111	103	110	116	U.R.S.S.
15	28	28	21	19	22	25	21	22	18	16	17	17	République démocratique allemande (5)
39	46	70	51	57	61	57	61	56	63	55	59	59	Pologne
66	52	84	42	44	52	40	44	50	36	44	41	41	Tchécoslovaquie
36	32	43	35	34	44	38	44	44	38	40	35	35	Hongrie
33	30	45	37	40	45	40	42	47	44	43	51	51	Roumanie
29	29	29	25	24	30	28	30	29	29	24	25	25	Maroc
18	19	23	16	19	22	22	24	26	23	20	19	19	Tunisie
38	38	40	37	35	38	43	40	43	46	56	45	45	Libye
21	21	21	15	17	15	19	17	22	19	23	15	15	Égypte
13	12	16	12	12	13	12	12	13	13	11	12	12	Sénégal
24	29	26	22	23	26	25	25	24	24	19	20	20	Côte-d'Ivoire
26	30	35	25	31	32	28	22	28	24	30	25	25	Nigéria
13	13	15	13	13	14	11	11	14	13	10	11	11	Cameroun
25	23	26	21	24	26	23	20	24	21	19	23	23	Zaire (ancien Congo Kinshasa)
12	12	14	11	10	11	9	10	9	8	6	7	7	Madagascar
92	84	90	68	70	95	73	68	82	76	71	64	64	Rép. d'Afrique du Sud
598	528	688	618	628	652	606	723	699	677	616	682	855	<b>États-Unis d'Amérique</b>
111	95	92	65	71	78	86	90	91	89	81	86	102	Canada
32	30	47	25	33	38	35	34	36	37	40	32	32	Mexique
13	13	13	12	13	14	11	11	16	12	12	12	12	Colombie
38	36	39	28	31	34	34	41	38	39	36	33	33	Venezuela
14	14	17	10	14	14	13	14	13	14	13	12	12	Pérou
69	67	93	71	86	81	80	83	90	78	82	84	84	Brésil
18	23	24	21	14	18	14	20	19	17	16	16	16	Chili
24	33	55	41	40	41	37	46	38	49	41	35	35	Argentine
11	9	15	10	11	11	14	15	16	14	13	9	9	Irak
59	63	62	52	59	70	56	54	51	69	56	63	63	Iran
40	44	56	40	43	47	40	42	45	47	52	50	50	Israël
17	17	18	15	16	16	16	20	20	20	20	17	17	Arabie Séoudite
18	14	13	8	13	12	11	11	11	8	10	17	17	Pakistan
31	29	36	29	33	33	27	42	33	29	29	32	32	Union Indienne
27	29	30	25	24	33	24	25	31	26	26	25	25	Malaysia + Singapour
30	25	33	24	22	27	27	22	26	19	30	23	23	Chine, Rép. Pop.
82	78	91	68	80	74	81	87	102	97	82	90	90	Japon
25	25	30	29	24	26	28	29	25	29	20	25	25	Hong-Kong
46	45	50	37	48	42	40	39	42	64	38	37	37	Australie
7	9	7	7	6	7	9	8	8	7	8	7	7	Nouvelle-Zélande
78	72	87	45	64	75	73	69	66	69	58	62	62	<b>Commerce inter-zones (5)</b>

(1) A partir de janvier 1972, comme mois de référence, les valeurs, exprimées auparavant en dollars des États-Unis d'Amérique, seront fournies en unités de compte des Communautés Européennes.

(2) Incl. Islande à partir du 1.1.70. (3) Incl. Maroc et Tunisie à partir du 1.1.70, incl. Kenia, Ouganda et Tanzanie à partir du 1.1.72. (4) Incl. Libye et Égypte à partir du 1.1.70, excl. Kenia, Ouganda et Tanzanie à partir du 1.1.72.

(5) Le commerce de l'Allemagne (RF) avec la République démocratique allemande et le secteur soviétique de Berlin, figurant au bas du tableau, est exclu dans toutes les autres données de cette publication relatives au commerce de l'Allemagne (RF) et des CE, même celles du présent tableau.

TAB. 2  
EINFUHR-/AUSFUHR-ÜBERSCHUSS  
+ = Ausführüberschuß

MIO RE (1)

	1958	1960	1963	1968	1969	1970	1971	1971			1972 (1)		
								II	III	IV	I	II	III
<b>EXTRA-EG</b>	- 245	+ 39	- 3 048	+ 1 725	- 25	- 436	+ 1 513	- 57	+ 868	+ 861	+ 554	+ 1 034	+ 899
<i>davon nach Zonen :</i>													
<b>Klasse 1</b>	+ 112	+ 539	- 515	+ 4 236	+ 3 351	+ 3 422	+ 5 576	+ 1 158	+ 1 757	+ 1 729	+ 1 555	+ 2 135	+ 1 932
EFTA (2)	+ 1 362	+ 2 050	+ 1 776	+ 3 371	+ 3 299	+ 4 169	+ 5 067	+ 1 164	+ 1 303	+ 1 433	+ 1 551	+ 1 724	+ 1 527
Andere westeurop. Länder	+ 309	+ 397	+ 617	+ 1 494	+ 1 625	+ 2 066	+ 2 283	+ 638	+ 575	+ 561	+ 525	+ 700	+ 554
Nordamerika	- 1 337	- 1 744	- 2 630	- 744	- 1 487	- 2 938	- 1 539	- 549	- 49	- 231	- 364	- 66	- 24
Andere Länder der Klasse 1	- 222	- 164	- 276	+ 115	- 85	+ 124	- 236	- 95	- 72	- 35	- 157	- 223	- 173
<b>Klasse 2</b>	- 699	- 747	- 2 467	- 3 201	- 4 005	- 4 558	- 4 774	- 1 495	- 1 018	- 974	- 1 239	- 1 342	- 1 240
AOM (3)	+ 314	+ 219	- 356	- 434	- 512	- 264	+ 248	- 3	+ 87	+ 115	+ 68	- 11	+ 18
EAMA	- 202	- 349	- 263	- 447	- 600	- 598	- 237	- 84	- 56	- 48	- 58	- 77	- 87
DOM	- 17	- 20	+ 27	+ 132	+ 164	+ 187	+ 189	+ 36	+ 63	+ 48	+ 52	+ 46	+ 47
TOM	- 5	+ 7	- 38	+ 64	+ 82	+ 148	+ 87	+ 11	+ 17	+ 44	+ 31	+ 12	+ 14
Algerien	+ 539	+ 581	- 81	- 184	- 158	- 47	+ 136	+ 45	+ 26	+ 40	+ 37	+ 8	+ 21
Andere übers. Assoziierte (3)	+ 65	+ 14	- 87	+ 4	+ 30	+ 45	+ 73	+ 10	+ 37	+ 30	+ 6	- 1	+ 24
Andere Länder Afrikas (4)	- 160	- 137	- 206	- 250	- 490	- 1 915	- 1 711	- 473	- 414	- 350	- 352	- 334	- 340
Mittel- u. Südamerika	- 43	- 177	- 701	- 353	- 590	- 646	- 1 177	- 120	+ 3	+ 67	+ 20	+ 9	- 52
Westasien	- 1 110	- 1 012	- 1 308	- 1 708	- 1 634	- 2 065	- 3 463	- 987	- 783	- 894	- 1 006	- 1 028	- 807
Andere Länder der Klasse 2	+ 248	+ 175	+ 221	+ 456	+ 370	+ 333	+ 329	+ 89	+ 89	+ 89	+ 31	+ 21	- 60
<b>Klasse 3 (5)</b>	+ 191	+ 109	- 276	+ 403	+ 317	+ 352	+ 276	+ 170	+ 14	+ 4	+ 124	+ 125	+ 89
Osteuropa (5)	- 52	+ 17	- 283	+ 251	+ 247	+ 261	+ 234	+ 144	+ 3	+ 11	+ 135	+ 126	+ 104
Andere Länder der Klasse 3	+ 243	+ 92	+ 7	+ 151	+ 69	+ 91	+ 42	+ 26	+ 11	- 7	- 11	- 1	- 15
<b>Verschiedenes, a.n.g.</b>	+ 151	+ 136	+ 209	+ 288	+ 312	+ 348	+ 435	+ 110	+ 115	+ 103	+ 114	+ 117	+ 119
<b>Wichtigste Länder :</b>													
Grossbritannien	+ 138	+ 226	- 472	+ 131	- 222	- 342	+ 114	- 57	+ 73	+ 70	+ 134	+ 249	+ 208
Norwegen	+ 221	+ 216	+ 203	+ 155	+ 183	+ 118	+ 172	+ 56	+ 4	+ 70	+ 63	+ 65	+ 43
Schweden	+ 218	+ 229	+ 160	+ 252	+ 226	+ 248	+ 140	+ 16	+ 63	+ 52	+ 91	+ 73	+ 20
Finnland	- 24	+ 41	- 39	- 32	- 28	+ 85	+ 115	+ 36	+ 8	+ 41	+ 50	+ 46	+ 14
Dänemark	+ 64	+ 253	+ 214	+ 431	+ 554	+ 649	+ 609	+ 163	+ 145	+ 153	+ 148	+ 156	+ 162
Schweiz	+ 455	+ 693	+ 1 161	+ 1 400	+ 1 547	+ 2 103	+ 2 355	+ 577	+ 589	+ 631	+ 646	+ 690	+ 645
Österreich	+ 158	+ 281	+ 380	+ 728	+ 709	+ 994	+ 1 253	+ 303	+ 312	+ 352	+ 353	+ 370	+ 353
Portugal	+ 109	+ 154	+ 129	+ 273	+ 302	+ 384	+ 391	+ 96	+ 105	+ 98	+ 106	+ 112	+ 92
Spanien	+ 21	- 89	+ 270	+ 614	+ 658	+ 573	+ 452	+ 109	+ 151	+ 106	+ 145	+ 207	+ 165
Jugoslawien	+ 51	+ 129	+ 14	+ 322	+ 375	+ 651	+ 717	+ 219	+ 182	+ 172	+ 79	+ 112	+ 115
Griechenland	+ 121	+ 138	+ 230	+ 315	+ 354	+ 463	+ 628	+ 159	+ 147	+ 161	+ 162	+ 176	+ 173
Türkei	+ 57	+ 84	+ 16	+ 107	+ 102	+ 133	+ 156	+ 62	+ 34	+ 22	+ 40	+ 111	+ 78
Sowjetunion	- 66	- 20	- 209	- 83	+ 153	+ 140	+ 33	+ 49	- 25	- 27	+ 46	+ 57	+ 45
Deutsche Demokratische Rep. (5)	+ 2	- 6	- 10	- 44	- 65	- 15	+ 7	- 7	- 3	+ 23	+ 12	+ 15	+ 4
Polen	+ 17	- 1	- 26	+ 82	+ 37	- 58	- 89	- 9	- 36	- 14	+ 19	+ 13	+ 20
Tschechoslowakei	+ 6	+ 6	+ 31	+ 70	+ 34	+ 106	+ 146	+ 46	+ 30	+ 58	+ 31	+ 15	+ 15
Ungarn	+ 2	+ 31	+ 18	+ 5	- 38	+ 19	+ 76	+ 40	+ 20	- 8	+ 21	+ 15	- 15
Rumänien	- 13	- 6	- 17	+ 144	+ 101	+ 34	+ 17	+ 12	+ 2	- 19	+ 2	+ 4	+ 21
Marokko	- 57	+ 37	- 65	- 31	- 27	- 16	+ 6	- 30	+ 23	+ 12	- 24	- 39	+ 8
Tunesien	- 7	+ 51	- 22	+ 35	+ 57	+ 61	+ 67	+ 20	+ 14	+ 18	+ 16	+ 26	+ 18
Libyen	+ 33	+ 65	- 121	- 1 002	- 1 286	- 1 539	- 1 428	- 369	- 362	- 320	- 285	- 214	- 173
Ägypten	+ 84	+ 113	+ 90	+ 86	+ 106	+ 107	+ 85	+ 26	+ 7	+ 35	+ 21	+ 17	+ 30
Senegal	-	+ 19	+ 12	+ 8	+ 36	+ 10	+ 39	+ 2	+ 5	+ 20	+ 11	- 5	- 4
Elfenbeinküste	-	-	-	-	-	-	-	-	-	-	-	-	-
Nigeria	- 42	- 50	- 80	- 26	- 154	- 134	- 93	- 36	- 18	- 14	- 26	- 26	- 25
Kamerun	- 45	- 41	- 49	- 33	- 46	- 28	- 16	- 8	+ 6	- 2	- 6	- 2	+ 1
Saire (ehem. Kongo Kinshasa)	-	- 297	- 189	- 350	- 419	- 447	- 189	- 45	- 49	- 71	- 42	- 42	- 64
Madagaskar	+ 5	+ 9	+ 23	+ 64	+ 52	+ 52	+ 69	+ 18	+ 19	+ 19	+ 16	+ 10	+ 3
Republik Südafrika	+ 40	+ 51	+ 22	+ 191	+ 262	+ 447	+ 495	+ 112	+ 124	+ 141	+ 115	+ 61	+ 50
<b>Vereinigte Staaten</b>	- 1 144	- 1 588	- 2 488	- 624	- 1 377	- 2 406	- 1 282	- 457	+ 20	- 223	- 351	- 48	+ 33
Kanada	- 193	- 157	- 142	- 120	- 110	- 532	- 256	- 92	- 68	- 8	- 12	- 18	- 9
Mexiko	+ 15	+ 4	+ 13	+ 178	+ 162	+ 273	+ 304	+ 76	+ 80	+ 84	+ 64	+ 73	+ 85
Kolumbien	- 1	- 17	- 21	- 34	- 58	- 34	- 17	- 4	- 6	- 8	- 5	- 5	- 8
Venezuela	+ 26	+ 28	- 129	+ 49	+ 57	+ 69	+ 163	+ 41	+ 47	+ 49	+ 46	+ 46	+ 47
Peru	- 29	- 93	- 73	- 101	- 115	- 161	- 97	- 22	- 27	- 21	- 28	+ 28	- 24
Brasilien	+ 24	- 6	- 104	- 141	- 273	- 299	- 95	- 39	- 15	- 4	+ 6	+ 6	- 83
Chile	- 55	- 45	- 40	- 155	- 263	- 326	- 165	- 59	- 42	- 8	- 32	- 31	- 1
Argentinien	- 49	- 109	- 316	- 262	- 249	- 346	- 327	- 111	- 72	- 58	- 45	- 83	- 77
Irak	- 305	- 369	- 415	- 560	- 528	- 541	- 674	- 199	- 152	- 166	- 185	- 114	- 41
Iran	- 37	- 60	- 207	+ 18	- 27	- 121	- 411	- 118	- 77	- 127	- 96	- 138	- 152
Israel	+ 79	+ 89	+ 48	+ 187	+ 190	+ 235	+ 256	+ 45	+ 80	+ 86	+ 39	+ 39	+ 105
Saudi-Arabien	- 265	- 297	- 225	- 517	- 587	- 790	- 1 470	- 396	- 351	- 394	- 444	- 501	- 475
Pakistan	- 13	+ 48	+ 32	+ 91	+ 106	+ 95	+ 73	+ 18	+ 21	+ 13	+ 10	- 5	+ 7
Republik Indien	+ 334	+ 225	+ 143	+ 134	+ 81	+ 91	+ 111	+ 27	+ 26	+ 41	+ 39	+ 37	+ 30
Malaysia + Singapur	- 107	- 183	- 74	- 24	- 54	- 45	+ 24	+ 4	+ 18	+ 5	+ 11	+ 2	- 9
Volkrepublik China, Tibet	+ 197	+ 92	+ 10	+ 146	+ 31	+ 95	+ 53	+ 24	+ 15	- 2	- 7	- 5	- 9
Japan	+ 22	+ 46	+ 23	- 16	- 150	- 246	- 605	- 139	- 176	- 170	- 218	- 178	- 194
Hongkong	+ 34	+ 76	+ 44	+ 30	+ 2	+ 3	- 29	- 0	- 20	- 7	- 22	- 13	- 34
Australischer Bund	- 211	- 152	- 200	+ 5	- 102	- 14	- 51	- 42	- 2	+ 4	- 30	- 68	- 11
Neuseeland	- 73	- 109	- 121	- 65	- 95	- 63	- 75	- 27	- 18	- 10	- 24	- 38	- 18
<b>Interzonenhandel (5)</b>	- 13	- 39	- 41	- 4	+ 183	+ 110	+ 47	- 8	+ 16	+ 41	+ 31	+ 33	+ 34

- (1) Vom Berichtsmonat Januar 1972 an werden die Wertangaben nicht mehr in Dollar der Vereinigten Staaten von Amerika, sondern in Rechnungseinheiten der Europäischen Gemeinschaften ausgedrückt.  
(2) Einschl. Island vom 1.1.70 an. (3) Einschl. Marokko und Tunesien vom 1.1.70 an, einschl. Kenia, Uganda und Tansania vom 1.1.72 an. (4) Einschl. Libyen und Ägypten vom 1.1.70 an, ohne Kenia, Uganda und Tansania vom 1.1.72 an.  
(5) Alle Angaben dieser Veröffentlichung, auch die der obenstehenden Tabelle, über den Handel der BR Deutschland und der EG enthalten nicht den in dieser Tabelle aufgeführte Interzonenhandel, d.h. den Handel der BR Deutschland mit der Deutschen Demokratischen Republik und Berlin (Ost).

**TAB. 2**  
**BALANCE COMMERCIALE**  
**+ = excédent d'exportations**

**RÉSUMÉ GÉNÉRAL**  
**du Commerce des CEE**

Mio UC (1)

1971			1972 (1)										
O	N	D	J	F	M	A	M	J	J	A	S	O	
+ 243	+ 222	+ 428	+ 92	+ 215	+ 239	+ 320	+ 259	+ 447	+ 564	+ 148	+ 203	+ 679	<b>EXTRA-CE</b>
+ 544	+ 560	+ 641	+ 458	+ 491	+ 602	+ 618	+ 711	+ 811	+ 763	+ 559	+ 636	+ 958	<i>dont par zones :</i>
+ 484	+ 479	+ 506	+ 428	+ 530	+ 592	+ 559	+ 573	+ 602	+ 488	+ 522	+ 543	+ 692	<b>Classe 1</b>
+ 204	+ 153	+ 195	+ 122	+ 170	+ 231	+ 226	+ 237	+ 229	+ 216	+ 162	+ 177	+ 209	AELE (2)
- 132	- 41	- 56	- 48	- 156	- 161	- 100	- 7	+ 45	+ 60	- 48	+ 8	+ 135	Autres pays europ. occident.
- 12	- 31	- 4	- 44	- 53	- 61	- 67	- 92	- 64	- 1	- 78	- 92	- 78	Amérique du Nord
- 326	- 344	- 291	- 401	- 379	- 462	- 389	- 539	- 429	- 256	- 510	- 480	- 344	Autres pays de la classe 1
+ 38	+ 39	+ 52	+ 28	+ 13	+ 29	- 6	- 24	+ 21	+ 33	0	- 14	+ 43	<b>Classe 2</b>
- 24	- 8	0	- 9	- 22	- 25	- 23	- 27	- 24	- 15	- 27	- 44	- 14	AOM (3)
+ 12	+ 17	+ 19	+ 16	+ 14	+ 21	+ 13	+ 13	+ 20	+ 17	+ 17	+ 13	+ 23	EAMA
+ 16	+ 17	+ 10	+ 16	+ 8	+ 7	+ 4	+ 3	+ 5	+ 8	- 2	+ 7	+ 5	DOM
+ 16	- 5	+ 27	+ 9	+ 4	+ 20	+ 2	+ 10	+ 16	+ 10	+ 2	+ 9	+ 16	TOM
+ 16	+ 17	- 3	+ 4	+ 4	+ 6	- 1	- 2	+ 4	+ 13	+ 10	+ 1	+ 12	Algérie
- 121	- 121	- 114	- 145	- 103	- 104	- 112	- 113	- 117	- 95	- 137	- 109	- 57	Autres Associés d'Outre-Mer (3)
0	+ 11	+ 60	+ 9	+ 13	- 2	+ 37	- 15	- 16	- 4	- 28	- 20	+ 18	Autres pays africains (4)
- 258	- 304	- 334	- 309	- 311	- 389	- 314	- 390	- 328	- 193	- 322	- 297	- 316	Amérique centrale et du Sud
+ 15	+ 31	+ 45	+ 16	+ 10	+ 4	+ 5	+ 3	+ 11	+ 4	- 24	- 40	- 33	Asie occidentale
- 11	- 31	+ 42	- 4	+ 67	+ 61	+ 53	+ 45	+ 26	+ 18	+ 50	+ 14	+ 21	Autres pays de la classe 2
- 6	- 29	+ 42	- 2	+ 72	+ 64	+ 50	+ 51	+ 26	+ 24	+ 50	+ 24	+ 33	<b>Classe 3 (5)</b>
- 5	- 3	0	- 3	- 5	- 3	+ 3	- 5	+ 1	- 5	0	- 10	- 11	Europe orientale (5)
+ 36	+ 37	+ 36	+ 40	+ 35	+ 38	+ 39	+ 40	+ 39	+ 38	+ 49	+ 34	+ 44	Autres pays de la classe 3
													<b>Divers non classés</b>
													<b>Principaux pays :</b>
+ 11	+ 42	+ 24	+ 34	+ 48	+ 53	+ 85	+ 60	+ 109	+ 65	+ 77	+ 77	+ 128	Royaume-Uni
+ 17	+ 42	+ 12	+ 23	+ 19	+ 20	+ 24	+ 37	+ 4	+ 15	+ 25	+ 3	+ 20	Norvège
+ 24	+ 25	+ 33	+ 19	+ 37	+ 38	+ 28	+ 28	+ 23	- 17	+ 26	+ 25	+ 29	Suède
+ 16	+ 8	+ 18	+ 5	+ 28	+ 17	+ 23	+ 21	+ 2	+ 3	+ 11	0	0	Finlande
+ 60	+ 44	+ 51	+ 37	+ 54	+ 57	+ 53	+ 51	+ 52	+ 60	+ 50	+ 53	+ 61	Danemark
+ 213	+ 198	+ 216	+ 179	+ 220	+ 243	+ 210	+ 235	+ 245	+ 211	+ 206	+ 228	+ 249	Suisse
+ 126	+ 99	+ 127	+ 102	+ 112	+ 137	+ 118	+ 125	+ 127	+ 117	+ 106	+ 130	+ 169	Autriche
+ 31	+ 29	+ 39	+ 30	+ 35	+ 41	+ 38	+ 35	+ 38	+ 34	+ 30	+ 27	+ 33	Portugal
+ 55	+ 18	+ 32	+ 36	+ 47	+ 61	+ 67	+ 66	+ 71	+ 77	+ 26	+ 63	+ 59	Espagne
+ 57	+ 47	+ 65	+ 26	+ 21	+ 32	+ 29	+ 38	+ 43	+ 42	+ 36	+ 36	+ 36	Yugoslavie
+ 45	+ 62	+ 52	+ 42	+ 54	+ 66	+ 58	+ 62	+ 56	+ 60	+ 68	+ 45	+ 45	Grèce
+ 12	- 1	+ 8	- 3	+ 7	+ 35	+ 32	+ 33	+ 43	+ 30	+ 25	+ 25	+ 25	Turquie
+ 7	- 18	- 18	- 18	+ 39	+ 26	+ 28	+ 29	- 1	+ 17	+ 19	+ 10	+ 13	U.R.S.S.
0	+ 10	+ 12	+ 5	+ 2	+ 5	+ 10	+ 1	+ 3	+ 3	0	- 1	- 1	République démocratique allemande (5)
- 13	+ 8	+ 6	+ 6	+ 7	+ 6	+ 7	+ 5	+ 2	+ 7	+ 5	+ 7	+ 7	Pologne
+ 6	+ 15	+ 37	+ 6	+ 12	+ 12	0	+ 6	+ 8	- 5	+ 13	+ 2	+ 2	Tchécoslovaquie
- 1	- 8	+ 1	+ 3	+ 6	+ 12	+ 7	+ 5	+ 4	- 3	+ 1	- 13	- 13	Hongrie
- 4	- 14	- 1	- 4	+ 5	+ 1	- 3	+ 2	+ 5	+ 1	+ 5	+ 14	+ 14	Roumanie
+ 10	+ 10	+ 8	- 10	+ 9	+ 6	+ 14	+ 16	+ 9	+ 4	+ 1	+ 3	+ 3	Maroc
+ 6	+ 7	+ 6	+ 2	+ 5	+ 9	+ 8	+ 8	+ 10	+ 8	+ 8	+ 1	+ 1	Tunisie
- 102	- 95	- 126	- 99	- 89	- 97	- 62	- 78	- 74	- 63	- 63	- 47	- 47	Libye
+ 11	+ 14	+ 10	+ 7	+ 9	+ 4	+ 7	+ 1	+ 9	+ 11	+ 14	+ 5	+ 5	Égypte
+ 4	+ 5	+ 11	+ 8	+ 3	0	- 2	- 4	+ 1	- 2	- 2	- 1	- 1	Sénégal
- 3	- 1	- 11	- 8	- 9	- 10	- 9	- 8	- 10	- 6	- 8	- 10	- 10	Côte-d'Ivoire
- 43	- 40	- 55	- 52	- 31	- 35	- 54	- 57	- 45	- 43	- 70	- 55	- 55	Nigéria
+ 1	- 2	- 1	- 2	- 2	- 2	- 2	- 2	+ 1	+ 4	- 1	- 2	- 2	Cameroun
- 25	- 22	- 6	- 12	- 13	- 17	- 11	- 12	- 15	- 19	- 20	- 24	- 24	Zaïre (ancien Congo Kinshasa)
+ 4	+ 7	+ 7	+ 5	+ 5	+ 7	+ 3	+ 3	+ 3	+ 3	- 1	+ 1	+ 1	Madagascar
+ 45	+ 41	+ 41	+ 32	+ 29	+ 53	+ 32	+ 1	+ 30	+ 20	+ 16	+ 13	+ 13	Rép. d'Afrique du Sud
- 156	- 29	- 35	- 37	- 155	- 161	- 92	+ 7	+ 41	+ 56	- 38	+ 12	+ 131	États-Unis d'Amérique
+ 24	- 12	- 21	- 11	- 1	0	- 8	- 14	+ 4	+ 4	- 9	- 4	+ 4	Canada
+ 23	+ 24	+ 37	+ 17	+ 22	+ 24	+ 23	+ 24	+ 26	+ 28	+ 31	+ 23	+ 23	Mexique
- 4	0	- 2	- 1	0	- 4	- 5	- 2	+ 1	- 3	- 1	- 4	- 4	Colombie
+ 19	+ 14	+ 16	+ 13	+ 16	+ 17	+ 12	+ 16	+ 18	+ 15	+ 13	+ 19	+ 19	Venezuela
- 6	- 7	- 8	- 12	- 6	- 10	- 9	- 7	- 3	- 12	- 5	- 10	- 10	Pérou
- 9	- 3	- 8	+ 3	+ 9	- 5	+ 7	- 3	- 1	- 26	- 28	- 26	- 26	Brésil
- 4	0	- 1	- 6	- 15	- 11	- 12	- 9	- 10	+ 1	- 5	+ 3	+ 3	Chili
- 33	- 28	+ 2	- 18	- 12	- 15	- 22	- 31	- 31	- 16	- 36	- 26	- 26	Argentine
- 47	- 55	- 60	- 70	- 61	- 54	- 36	- 52	- 25	- 3	- 11	- 28	- 28	Irak
- 27	- 54	- 45	- 36	- 23	- 38	- 27	- 60	- 55	- 22	- 79	- 49	- 49	Iran
+ 23	+ 26	- 34	+ 16	+ 11	+ 12	+ 8	+ 11	+ 20	+ 30	+ 37	+ 37	+ 37	Israël
- 112	- 124	- 161	- 129	- 124	- 192	- 150	- 193	- 162	- 137	- 187	- 153	- 153	Arabie Séoudite
+ 6	+ 4	+ 3	0	+ 6	+ 4	- 3	- 2	0	- 2	+ 1	+ 7	+ 7	Pakistan
+ 13	+ 12	+ 17	+ 9	+ 15	+ 15	+ 9	+ 17	+ 11	+ 11	+ 12	+ 7	+ 7	Union Indienne
0	0	+ 4	+ 3	- 1	+ 10	- 3	- 1	+ 5	- 1	- 3	- 6	- 6	Malaysia + Singapour
- 3	- 1	+ 2	- 0	- 5	- 2	+ 3	- 7	- 1	- 4	+ 2	- 7	- 7	Chine, Rép. Pop.
- 52	- 71	- 47	- 64	- 67	- 87	- 76	- 57	- 44	- 31	- 77	- 84	- 84	Japon
- 7	- 2	+ 2	- 1	- 10	- 12	- 2	- 6	- 5	- 3	- 15	- 16	- 16	Hong-Kong
0	- 2	+ 6	- 6	- 7	- 17	- 10	- 20	- 38	+ 16	- 10	- 16	- 16	Australie
- 5	+ 1	- 5	- 6	- 8	- 10	- 13	- 13	- 12	- 6	- 7	- 5	- 5	Nouvelle-Zélande
+ 17	+ 1	+ 25	- 5	+ 16	+ 20	+ 19	+ 9	+ 5	+ 16	+ 7	+ 11	+ 11	Commerce inter-zones (5)

(1) A partir de janvier 1972, comme mois de référence, les valeurs, exprimées auparavant en dollars des Etats-Unis d'Amérique, seront fournies en unités de compte des Communautés Européennes.

(2) Incl. Islande à partir du 1.1.70. (3) Incl. Maroc et Tunisie à partir du 1.1.70, incl. Kenia, Ouganda et Tanzanie à partir du 1.1.72. (4) Incl. Libye et Egypte à partir du 1.1.70, excl. Kenia, Ouganda et Tanzanie à partir du 1.1.72.

(5) Le commerce de l'Allemagne (RF) avec la République démocratique allemande et le secteur soviétique de Berlin, figurant au bas du tableau, est exclu dans toutes les autres données de cette publication relatives au commerce de l'Allemagne (RF) et des CE, même celles du présent tableau.



**ZUSAMMENFASSUNG DES HANDELS  
der EG nach Warenkategorien**

TAB. 3

**import**

MIO RE 1)

CST Waren- klasse, Teil oder Abschnitt 2)	Warenbenennung	1958	1960	1963	1968	1969	1970	1971 3)	1971 3)				1972 1) 3)	
									I	II	III	IV	I	II
<b>0 — 9</b>	<b>EINFUHR INTRA-EG INSGESAMT</b>	<b>6 786</b>	<b>10 151</b>	<b>15 708</b>	<b>28 407</b>	<b>36 334</b>	<b>42 802</b>	<b>46 997</b>	<b>11 070</b>	<b>11 605</b>	<b>11 276</b>	<b>13 045</b>	<b>12 893</b>	<b>13 467</b>
<b>0 + 1</b>	<b>NAHRUNGS- UND GENUSSMITTEL</b>	<b>909</b>	<b>1 297</b>	<b>1 867</b>	<b>3 730</b>	<b>4 837</b>	<b>5 446</b>	<b>6 336</b>	<b>1 380</b>	<b>1 572</b>	<b>1 564</b>	<b>1 820</b>	<b>1 705</b>	<b>1 944</b>
<b>0</b>	<b>Nahrungsmittel</b>	<b>828</b>	<b>1 181</b>	<b>1 670</b>	<b>3 406</b>	<b>4 472</b>	<b>4 983</b>	<b>5 745</b>	<b>1 256</b>	<b>1 439</b>	<b>1 423</b>	<b>1 627</b>	<b>1 538</b>	<b>1 765</b>
00	Lebende Tiere	27	69	92	235	324	409	485	106	109	122	147	130	154
01	Fleisch und Fleischwaren	76	153	259	677	800	970	1 101	237	258	294	312	276	313
02	Molkereierzeugnisse und Eier	176	228	254	528	662	779	911	219	191	222	279	276	258
03	Fisch und Fischwaren	36	43	62	117	133	160	175	42	40	39	55	47	45
04	Getreide und Getreideerzeugnisse	93	131	201	533	829	765	916	188	245	193	289	291	337
05	Obst und Gemüse	314	414	569	853	1 074	1 167	1 301	258	390	355	300	292	424
06	Zucker und Zuckerwaren	11	26	61	78	141	212	223	57	59	47	60	54	63
07	Kaffee, Tee, Kakao, Gewürze und Waren daraus	34	35	56	155	209	226	240	56	53	60	71	60	57
08	Futtermittel, ausgen. ungemahlene Getreide	40	59	84	166	218	250	278	67	60	65	86	81	76
09	Verschiedene Nahrungsmittelzubereitungen	14	18	31	61	79	96	103	26	27	24	27	29	31
<b>1</b>	<b>Getränke und Tabak</b>	<b>81</b>	<b>117</b>	<b>197</b>	<b>324</b>	<b>365</b>	<b>462</b>	<b>591</b>	<b>124</b>	<b>133</b>	<b>141</b>	<b>193</b>	<b>167</b>	<b>179</b>
11	Getränke	63	82	134	194	234	365	462	102	102	104	154	135	139
12	Tabak und Tabakwaren	18	35	64	129	131	131	125	22	30	36	37	31	39
<b>3</b>	<b>MINERALISCHE BRENNSTOFFE</b>	<b>745</b>	<b>835</b>	<b>970</b>	<b>1 336</b>	<b>1 477</b>	<b>1 722</b>	<b>2 235</b>	<b>527</b>	<b>549</b>	<b>564</b>	<b>596</b>	<b>569</b>	<b>522</b>
32	Kohle, Koks und Briketts	540	588	647	597	605	650	672	166	171	161	173	159	167
33	Erdöl und Erdöldestillationserzeugnisse	173	227	289	641	719	962	1 187	290	280	321	295	278	237
34	Erdgas und Industriegase	23	19	26	90	152	240	291	69	70	70	82	90	81
35	Elektrischer Strom	8	2	5	4	2	1	1	0	0	0	0	0	0
<b>2 + 4</b>	<b>ROHSTOFFE</b>	<b>622</b>	<b>994</b>	<b>1 204</b>	<b>1 842</b>	<b>2 213</b>	<b>2 477</b>	<b>2 485</b>	<b>606</b>	<b>627</b>	<b>568</b>	<b>684</b>	<b>689</b>	<b>698</b>
<b>2</b>	<b>Rohstoffe, ausgen. mineralische Brennstoffe</b>	<b>589</b>	<b>945</b>	<b>1 146</b>	<b>1 705</b>	<b>2 035</b>	<b>2 240</b>	<b>2 182</b>	<b>538</b>	<b>550</b>	<b>490</b>	<b>604</b>	<b>615</b>	<b>622</b>
21	Häute, Felle und Pelzfelle, roh	31	54	58	88	99	89	91	23	23	19	25	32	31
22	Ölsaaten und Ölfrüchte	6	5	12	19	37	42	58	19	12	6	21	27	24
23	Rohkautschuk, natürl., synthet. oder regeneriert	4	19	46	89	122	125	138	33	36	30	39	37	39
24	Holz und Kork	40	72	82	99	104	121	126	27	35	30	33	32	35
25	Zellstoff und Papierabfälle	16	26	29	50	63	73	57	14	15	13	15	17	17
26	Spinnstoffe und Abfälle von Spinnstoffen	163	236	344	402	506	488	501	120	128	114	138	149	153
27	Natürliche Düngemittel u. mineral. Rohstoffe	79	109	151	233	264	297	282	64	74	73	71	62	76
28	Erze und Metallabfälle	163	312	275	476	560	647	525	133	140	119	133	131	144
29	Tierische und pflanzliche Rohstoffe, a.n.g.	87	112	152	245	282	342	393	103	82	84	124	127	97
<b>4</b>	<b>Tierische und pflanzliche Fette und Öle</b>	<b>33</b>	<b>49</b>	<b>57</b>	<b>136</b>	<b>178</b>	<b>238</b>	<b>303</b>	<b>68</b>	<b>77</b>	<b>78</b>	<b>80</b>	<b>74</b>	<b>76</b>
41	Tierische Fette und Öle	13	15	18	23	32	42	41	9	11	11	10	9	10
42	Pflanzliche Öle	13	22	25	69	94	135	188	43	46	50	49	45	46
43	Öle und Fette, verarbeitet und Wachse	7	12	15	44	52	68	72	16	18	17	21	19	20
<b>7</b>	<b>MASCHINEN UND FAHRZEUGE</b>	<b>1 514</b>	<b>2 237</b>	<b>4 369</b>	<b>7 623</b>	<b>9 981</b>	<b>12 572</b>	<b>13 948</b>	<b>3 361</b>	<b>3 472</b>	<b>3 200</b>	<b>3 914</b>	<b>3 781</b>	<b>3 966</b>
71	Nichtelektrische Maschinen	742	1 049	1 949	3 285	4 020	5 234	5 731	1 392	1 431	1 373	1 535	1 508	1 556
72	Elektrische Maschinen und Apparate	328	513	1 023	1 723	2 280	2 965	3 016	725	728	704	859	780	805
73	Fahrzeuge	444	674	1 391	2 560	3 602	4 722	5 008	1 235	1 287	1 097	1 389	1 455	1 559
<b>5, 6, 8</b>	<b>ANDERE INDUSTRIELLE ERZEUGNISSE</b>	<b>2 944</b>	<b>4 722</b>	<b>6 903</b>	<b>13 595</b>	<b>17 456</b>	<b>20 169</b>	<b>21 477</b>	<b>5 095</b>	<b>5 260</b>	<b>5 247</b>	<b>5 875</b>	<b>6 025</b>	<b>6 138</b>
<b>5</b>	<b>Chemische Erzeugnisse</b>	<b>486</b>	<b>746</b>	<b>1 131</b>	<b>2 719</b>	<b>3 397</b>	<b>3 935</b>	<b>4 396</b>	<b>1 041</b>	<b>1 081</b>	<b>1 071</b>	<b>1 204</b>	<b>1 244</b>	<b>1 284</b>
51	Chemische Grundstoffe und Verbindungen	176	282	384	917	1 120	1 327	1 450	345	362	350	393	401	424
52	Mineralteere und Destillationserzeugnisse	7	17	11	21	20	26	26	6	5	7	7	6	8
53	Farb- und Gerbstoffe	36	63	98	194	244	277	307	74	78	76	80	86	95
54	Medizinische und pharmazeutische Erzeugnisse	32	56	81	208	290	350	356	89	84	89	93	105	100
55	Kosmetika, Seifen, Putz-, Wasch- u. Reinigungsm.	41	48	81	193	233	246	263	63	65	64	71	80	81
56	Chemische Düngemittel	66	79	106	188	180	189	213	46	41	61	66	57	45
57	Sprengstoffe	7	7	8	12	17	19	27	4	6	6	6	6	7
58	Kunststoffe, regen. Zellulose und Kunstharze	65	119	217	654	882	1 076	1 227	282	310	294	341	346	368
59	Chemische Erzeugnisse, a.n.g.	49	75	137	325	413	484	512	131	123	119	139	154	150
<b>6</b>	<b>Bearb. Waren nach Beschaffenheit gegliedert</b>	<b>1 975</b>	<b>3 218</b>	<b>4 463</b>	<b>7 843</b>	<b>10 028</b>	<b>11 594</b>	<b>11 827</b>	<b>2 805</b>	<b>2 983</b>	<b>2 822</b>	<b>3 217</b>	<b>3 211</b>	<b>3 440</b>
61	Leder, Lederwaren und zugerichtete Pelzfelle	42	64	103	170	215	210	236	54	62	53	67	67	75
62	Kautschukwaren, a.n.g.	40	70	121	262	334	413	464	105	123	110	126	122	139
63	Holz- und Korkwaren, ausgen. Möbel	35	47	79	156	190	218	234	52	58	54	68	67	75
64	Papier, Pappe und Waren daraus	82	127	186	480	631	752	797	186	195	193	222	227	234
65	Garne, Gewebe und Textilwaren	452	704	1 190	1 977	2 493	2 702	2 949	706	732	672	839	829	837
66	Waren aus mineralischen Stoffen, a.n.g.	168	273	400	752	949	1 075	1 105	243	276	273	313	304	344
67	Eisen und Stahl	764	1 295	1 545	2 273	2 911	3 594	3 477	846	887	877	868	941	1 025
68	NE-Metalle	198	364	428	999	1 327	1 358	1 152	286	291	263	313	306	329
69	Metallwaren	144	221	409	762	965	1 253	1 357	323	346	320	367	342	363
<b>8</b>	<b>Verschiedene bearbeitete Waren</b>	<b>483</b>	<b>759</b>	<b>1 309</b>	<b>3 033</b>	<b>4 031</b>	<b>4 640</b>	<b>5 254</b>	<b>1 249</b>	<b>1 196</b>	<b>1 354</b>	<b>1 455</b>	<b>1 569</b>	<b>1 415</b>
81	San. u. hyg. Art., Heizkessel f. Zentralh., Beleucht.	21	34	58	144	190	225	242	52	57	58	74	66	72
82	Möbel	16	41	92	288	407	463	528	124	133	118	154	152	154
83	Reiseartikel, Täschnerwaren und dergleichen	6	10	19	41	55	59	67	17	15	16	19	22	19
84	Bekleidung	112	180	387	905	1 284	1 531	1 669	411	344	470	443	544	417
85	Schuhe	29	54	104	273	345	383	463	129	99	133	102	168	111
86	Feinmech., optische u. photochem. Erzeugn., Uhren	78	116	249	483	609	756	835	198	202	201	233	229	239
89	Bearbeitete Waren, a.n.g.	171	222	400	893	1 137	1 322	1 431	316	339	357	419	386	397
<b>9</b>	<b>WAREN U. VORGÄNGE, NICHT NACH BESCH. GEGL.</b>	<b>52</b>	<b>66</b>	<b>396</b>	<b>281</b>	<b>370</b>	<b>416</b>	<b>515</b>	<b>101</b>	<b>125</b>	<b>133</b>	<b>156</b>	<b>125</b>	<b>199</b>

- 1) Vom Berichtsmonat Januar 1972 an werden die Wertangaben nicht mehr in Dollar der Vereinigten Staaten von Amerika, sondern in Rechungeinheiten der Europäischen Gemeinschaften ausgedrückt.
- 2) In den Summen der Abschnitte sind vertrauliche Angaben nicht enthalten.
- 3) Ohne den Handel der Niederlande mit Belgien-Luxemburg.

TAB. 3

RÉSUMÉ DU COMMERCE  
des CE par catégories de produits

MIO UC 1)

## import

1971 3)					1972 3)						Dénomination des produits	Classe, section, division-CST 2)		
A	S	O	N	D	J	F	M	A	M	J			J	A
<b>3 377</b>	<b>3 956</b>	<b>4 312</b>	<b>4 193</b>	<b>4 305</b>	<b>3 841</b>	<b>4 197</b>	<b>4 757</b>	<b>4 264</b>	<b>4 458</b>	<b>4 620</b>	<b>4 106</b>	<b>3 787</b>	<b>IMPORTATIONS INTRA-CE TOTAL</b>	<b>0 — 9</b>
<b>536</b>	<b>556</b>	<b>589</b>	<b>612</b>	<b>613</b>	<b>548</b>	<b>552</b>	<b>603</b>	<b>582</b>	<b>690</b>	<b>664</b>	<b>585</b>	<b>591</b>	<b>PRODUITS ALIMENTAIRES, BOISSONS, TABACS</b>	<b>0 + 1</b>
<b>490</b>	<b>508</b>	<b>530</b>	<b>552</b>	<b>543</b>	<b>495</b>	<b>497</b>	<b>545</b>	<b>529</b>	<b>633</b>	<b>597</b>	<b>525</b>	<b>534</b>	<b>Produits alimentaires</b>	<b>0</b>
42	46	46	54	48	45	42	43	42	56	56	56	67	Animaux vivants	00
103	103	99	102	111	91	89	96	94	112	107	103	110	Viandes et préparations de viandes	01
78	82	88	92	99	90	89	97	80	89	88	77	79	Produits laitiers, œufs	02
13	16	17	18	19	15	16	16	15	16	14	14	16	Poissons et préparations de poissons	03
68	73	88	103	98	89	94	107	107	121	109	78	67	Céréales et produits à base de céréales	04
118	117	111	98	90	89	94	109	117	165	143	129	126	Fruits et légumes	05
17	16	18	22	20	21	16	17	21	20	23	20	18	Sucres et préparations à base de sucre	06
20	25	27	24	20	19	20	21	18	19	20	13	20	Café, thé, cacao, épices et produits dérivés	07
23	22	27	29	30	27	26	27	25	25	26	26	23	Aliments pour animaux, frais; déchets alimentaires	08
8	8	9	9	8	8	9	11	10	10	11	9	9	Préparations alimentaires diverses	09
<b>46</b>	<b>48</b>	<b>59</b>	<b>61</b>	<b>70</b>	<b>53</b>	<b>55</b>	<b>58</b>	<b>53</b>	<b>57</b>	<b>68</b>	<b>60</b>	<b>56</b>	<b>Boissons et tabacs</b>	<b>1</b>
33	37	46	50	57	43	43	48	43	45	51	49	42	Boissons	11
13	11	13	11	13	10	11	10	10	12	17	11	14	Tabacs bruts et manufacturés	12
<b>167</b>	<b>160</b>	<b>170</b>	<b>175</b>	<b>207</b>	<b>173</b>	<b>177</b>	<b>178</b>	<b>163</b>	<b>153</b>	<b>168</b>	<b>150</b>	<b>161</b>	<b>PRODUITS ÉNERGÉTIQUES</b>	<b>3</b>
56	52	55	55	64	50	53	56	53	55	58	49	53	Charbon, coques et agglomérés	32
93	88	94	88	114	91	94	93	81	70	85	78	82	Pétroles et dérivés	33
18	20	21	32	29	32	29	29	29	28	25	23	26	Gaz naturels et gaz d'usine	34
0	0	0	0	0	0	0	0	0	0	0	0	0	Énergie électrique	35
<b>168</b>	<b>221</b>	<b>229</b>	<b>215</b>	<b>235</b>	<b>207</b>	<b>225</b>	<b>255</b>	<b>228</b>	<b>237</b>	<b>228</b>	<b>178</b>	<b>199</b>	<b>MATIÈRES PREMIÈRES</b>	<b>2 + 4</b>
<b>143</b>	<b>193</b>	<b>201</b>	<b>189</b>	<b>209</b>	<b>183</b>	<b>201</b>	<b>229</b>	<b>203</b>	<b>211</b>	<b>201</b>	<b>156</b>	<b>176</b>	<b>Matières premières autres que les combust. minéraux</b>	<b>2</b>
5	8	7	8	10	10	11	11	10	10	10	7	10	Peaux et pelleteries brutes	21
2	3	7	7	7	10	7	10	10	9	6	4	6	Graines, noix, amandes oléagineuses et farines	22
8	12	12	12	14	11	12	14	12	12	14	12	9	Caoutchouc brut, naturel, synthétique et régénéré	23
9	10	12	10	12	9	10	12	11	12	12	10	10	Bois et liège	24
3	5	5	5	5	5	5	6	6	6	6	6	4	Pâtes à papier et déchets de papier	25
34	45	45	44	49	44	49	56	49	51	53	35	42	Fibres textiles et déchets d'articles textiles	26
22	24	24	24	23	18	20	24	24	26	27	21	26	Produits minéraux non métallifères, n.d.a.	27
37	42	44	44	44	39	43	48	48	47	48	42	40	Minerais et déchets de métaux	28
22	45	45	34	45	36	44	47	33	38	26	19	30	Matières brutes animales ou végétales n.d.a.	29
<b>25</b>	<b>28</b>	<b>28</b>	<b>26</b>	<b>26</b>	<b>24</b>	<b>23</b>	<b>26</b>	<b>25</b>	<b>25</b>	<b>26</b>	<b>22</b>	<b>23</b>	<b>Corps gras, graisses et huiles animales ou végétales</b>	<b>4</b>
4	4	3	3	3	3	3	3	4	3	3	2	3	Corps gras, graisses et huiles d'origine animale	41
17	17	17	16	16	15	14	16	14	15	16	14	15	Huiles d'origine végétale	42
5	7	7	6	7	6	6	7	6	7	7	6	6	Huiles et graisses élaborées; cire animale ou végétale	43
<b>909</b>	<b>1 087</b>	<b>1 263</b>	<b>1 231</b>	<b>1 290</b>	<b>1 054</b>	<b>1 239</b>	<b>1 451</b>	<b>1 275</b>	<b>1 255</b>	<b>1 389</b>	<b>1 174</b>	<b>1 025</b>	<b>MACHINES ET MATÉRIEL DE TRANSPORT</b>	<b>7</b>
405	467	495	496	544	454	489	565	494	515	548	502	439	Machines non électriques	71
213	246	283	286	291	231	263	286	255	260	289	247	236	Machines et appareils électriques	72
291	374	485	449	455	368	486	600	527	480	552	425	351	Matériel de transport	73
<b>1 563</b>	<b>1 891</b>	<b>1 995</b>	<b>1 906</b>	<b>1 923</b>	<b>1 809</b>	<b>1 972</b>	<b>2 231</b>	<b>1 972</b>	<b>2 004</b>	<b>2 133</b>	<b>1 887</b>	<b>1 762</b>	<b>AUTRES PRODUITS INDUSTRIELS</b>	<b>5, 6, 8</b>
<b>321</b>	<b>386</b>	<b>401</b>	<b>390</b>	<b>405</b>	<b>389</b>	<b>403</b>	<b>449</b>	<b>413</b>	<b>423</b>	<b>443</b>	<b>397</b>	<b>371</b>	<b>Produits chimiques</b>	<b>5</b>
109	123	132	128	133	129	129	143	135	142	147	128	123	Éléments et composés chimiques	51
2	2	2	2	2	2	2	2	3	3	2	3	3	Goudrons minéraux, dérivés chimiques bruts de combust.	52
23	25	27	27	26	27	28	32	29	31	35	31	29	Matières colorantes et produits tannants	53
29	32	30	31	32	36	34	36	34	33	33	34	31	Produits médicaux et pharmaceutiques	54
20	24	26	22	23	23	26	31	27	26	28	21	22	Produits aromatiques, produits de toilette et d'entretien	55
18	24	22	21	23	19	19	19	15	14	17	18	18	Engrais manufacturés	56
2	2	2	2	2	2	2	2	2	2	3	2	2	Explosifs	57
83	110	115	111	115	106	112	128	117	123	128	113	100	Matières plastiques, cellulose régénérée, résines artif.	58
35	43	45	46	49	47	51	56	51	49	50	45	42	Produits chimiques n.d.a.	59
<b>822</b>	<b>1 014</b>	<b>1 072</b>	<b>1 048</b>	<b>1 063</b>	<b>981</b>	<b>1 036</b>	<b>1 188</b>	<b>1 076</b>	<b>1 134</b>	<b>1 212</b>	<b>1 001</b>	<b>902</b>	<b>Articles manufacturés classés par matières</b>	<b>6</b>
15	20	23	21	23	20	21	26	24	24	27	22	18	Cuir et peaux tannés et articles, pelleteries apprêtées	61
32	38	42	41	43	34	40	48	41	46	52	44	33	Articles en caoutchouc, n.d.a.	62
15	21	23	23	22	19	21	27	23	25	28	22	20	Articles en bois et liège, sauf les meubles	63
58	71	74	73	76	71	74	82	74	78	81	70	68	Papier, carton et articles en papier ou carton	64
193	252	279	272	288	262	268	299	267	271	298	231	211	Fils, tissus, articles confectionnés en textiles, etc...	65
79	100	106	104	103	87	99	118	106	116	122	102	99	Articles en matières minérales sauf en métaux, n.d.a.	66
260	305	301	291	276	294	302	344	317	347	360	305	271	Fonte, fer et acier	67
75	95	101	104	107	94	100	113	107	108	114	97	82	Métaux non ferreux	68
93	113	123	120	124	100	110	132	115	118	130	109	100	Articles manufacturés en métal	69
<b>421</b>	<b>492</b>	<b>522</b>	<b>467</b>	<b>455</b>	<b>439</b>	<b>533</b>	<b>595</b>	<b>482</b>	<b>448</b>	<b>479</b>	<b>489</b>	<b>490</b>	<b>Articles manufacturés divers</b>	<b>8</b>
17	22	25	25	24	20	21	25	22	24	26	23	21	App. sanitaires, art. hygiène, chauffage, éclairage	81
32	46	49	50	55	44	51	57	50	51	53	38	42	Meubles	82
5	6	7	7	6	5	8	9	7	6	6	6	7	Articles de voyage, sacs à main et similaires	83
149	176	185	137	121	139	187	218	157	124	136	169	178	Vêtements	84
49	42	39	31	32	48	59	61	42	33	36	46	55	Chaussures	85
63	67	74	78	81	68	78	83	80	78	81	81	65	App. scientifiques, photocopie, optique, horlogerie	86
105	132	143	139	137	115	129	142	124	131	142	127	122	Articles manufacturés, n.d.a.	89
<b>34</b>	<b>41</b>	<b>66</b>	<b>53</b>	<b>37</b>	<b>52</b>	<b>33</b>	<b>39</b>	<b>44</b>	<b>119</b>	<b>37</b>	<b>42</b>	<b>49</b>	<b>PRODUITS ET TRANSACTIONS NON CLASSÉS AILLEURS</b>	<b>9</b>

1) A partir de janvier 1972, comme mois de référence, les valeurs, exprimées auparavant en dollars des Etats-Unis d'Amérique, seront fournies en unités de compte des Communautés Européennes.

2) Les totaux par divisions ne comprennent pas les données confidentielles.

3) A l'exclusion du commerce des Pays-Bas avec l'Union Economique Belgo-Luxembourgeoise.

**import**

CST- Waren- klasse, Teil oder Abschnitt 2)	Warenbenennung	1958	1960	1963	1968	1969	1970	1971	1971				1972) 3)	
									I	II	III	IV	I	II
<b>0 — 9</b>	<b>EINFUHR EXTRA-EG INSGESAMT</b>	<b>16 098</b>	<b>19 440</b>	<b>24 653</b>	<b>33 548</b>	<b>39 245</b>	<b>45 629</b>	<b>49 188</b>	<b>11 999</b>	<b>12 502</b>	<b>11 878</b>	<b>12 809</b>	<b>12 584</b>	<b>13 113</b>
<b>0 + 1</b>	<b>NAHRUNGS- UND GENUSSMITTEL</b>	<b>4 020</b>	<b>4 178</b>	<b>5 214</b>	<b>6 092</b>	<b>6 654</b>	<b>7 501</b>	<b>7 925</b>	<b>2 009</b>	<b>1 947</b>	<b>1 796</b>	<b>2 173</b>	<b>1 928</b>	<b>2 070</b>
<b>0</b>	<b>Nahrungsmittel</b>	<b>3 365</b>	<b>3 642</b>	<b>4 673</b>	<b>5 610</b>	<b>6 039</b>	<b>6 860</b>	<b>7 310</b>	<b>1 876</b>	<b>1 792</b>	<b>1 648</b>	<b>1 994</b>	<b>1 784</b>	<b>1 912</b>
00	Lebende Tiere	163	202	235	272	383	364	396	88	94	97	118	118	158
01	Fleisch und Fleischwaren	208	243	403	503	627	706	781	186	178	201	216	212	287
02	Molkereierzeugnisse und Eier	181	214	203	119	110	122	142	32	32	37	40	36	38
03	Fisch und Fischwaren	123	163	246	330	342	415	494	107	116	123	148	114	117
04	Getreide und Getreideerzeugnisse	752	856	1 040	1 151	978	1 346	1 303	390	322	288	304	224	218
05	Obst und Gemüse	811	817	1 096	1 369	1 546	1 658	1 784	446	465	343	529	489	509
06	Zucker und Zuckerwaren	126	149	252	119	110	134	157	39	43	28	48	36	38
07	Kaffee, Tee, Kakao, Gewürze und Waren daraus	826	744	767	1 075	1 188	1 298	1 280	331	316	289	343	315	315
08	Futtermittel, ausgen. ungemahlene Getreide	155	213	406	659	729	904	936	249	218	233	237	231	222
09	Verschiedene Nahrungsmittelzubereitungen	22	16	20	17	23	32	32	8	7	7	9	8	9
<b>1</b>	<b>Getränke und Tabak</b>	<b>655</b>	<b>537</b>	<b>541</b>	<b>481</b>	<b>615</b>	<b>641</b>	<b>615</b>	<b>133</b>	<b>155</b>	<b>148</b>	<b>179</b>	<b>144</b>	<b>158</b>
11	Getränke	439	318	245	192	251	271	214	43	47	48	76	49	54
12	Tabak und Tabakwaren	218	219	295	288	362	338	401	90	108	100	103	95	103
<b>3</b>	<b>MINERALISCHE BRENNSTOFFE</b>	<b>2 773</b>	<b>2 666</b>	<b>3 905</b>	<b>6 034</b>	<b>6 475</b>	<b>7 784</b>	<b>9 883</b>	<b>2 314</b>	<b>2 539</b>	<b>2 444</b>	<b>2 586</b>	<b>2 560</b>	<b>2 651</b>
32	Kohle, Koks und Briketts	583	291	520	292	347	563	540	152	130	142	117	119	123
33	Erdöl und Erdöldestillationserzeugnisse	2 183	2 369	3 336	5 735	6 106	7 469	9 288	2 140	2 391	2 292	2 465	2 426	2 512
34	Erdgas und Industriegase	1	1	1	10	13	15	21	6	5	4	7	11	10
35	Elektrischer Strom	4	7	13	22	23	20	22	4	7	7	5	7	5
<b>2 + 4</b>	<b>ROHSTOFFE</b>	<b>4 777</b>	<b>5 881</b>	<b>6 011</b>	<b>7 219</b>	<b>8 255</b>	<b>9 002</b>	<b>8 733</b>	<b>2 186</b>	<b>2 220</b>	<b>2 102</b>	<b>2 225</b>	<b>2 167</b>	<b>2 285</b>
<b>2</b>	<b>Rohstoffe, ausgen. mineralische Brennstoffe</b>	<b>4 439</b>	<b>5 445</b>	<b>5 596</b>	<b>6 836</b>	<b>7 810</b>	<b>8 433</b>	<b>8 073</b>	<b>2 016</b>	<b>2 045</b>	<b>1 946</b>	<b>2 066</b>	<b>2 029</b>	<b>2 135</b>
21	Häute, Felle und Pelzfelle, roh	235	307	361	413	520	457	477	129	109	117	123	153	130
22	Ölsaaten und Ölfrüchte	472	550	589	748	731	929	1 046	274	274	236	262	249	249
23	Rohkautschuk, natürl., synthet. oder regeneriert	283	432	305	263	349	351	326	84	83	80	79	77	77
24	Holz und Kork	574	727	876	1 016	1 236	1 289	1 267	265	328	336	339	285	342
25	Zellstoff und Papierabfälle	286	359	436	582	714	883	793	208	197	182	206	205	209
26	Spinnstoffe und Abfälle von Spinnstoffen	1 383	1 589	1 591	1 345	1 464	1 315	1 231	345	313	248	326	388	387
27	Natürliche Düngemittel u. mineral. Rohstoffe	292	335	370	627	705	732	736	178	188	188	183	172	189
28	Erze und Metallabfälle	505	965	840	1 567	1 794	2 107	1 838	437	475	474	452	396	468
29	Tierische und pflanzliche Rohstoffe, a.n.g.	166	178	205	259	296	339	351	96	75	80	100	102	86
<b>4</b>	<b>Tierische und pflanzliche Fette und Öle</b>	<b>338</b>	<b>436</b>	<b>415</b>	<b>383</b>	<b>444</b>	<b>569</b>	<b>661</b>	<b>170</b>	<b>175</b>	<b>156</b>	<b>159</b>	<b>138</b>	<b>150</b>
41	Tierische Fette und Öle	91	95	76	73	91	134	136	32	35	36	33	29	30
42	Pflanzliche Öle	229	300	325	294	335	427	501	132	133	115	120	103	113
43	Öle und Fette, verarbeitet und Wachse	15	15	13	16	18	21	24	6	6	5	6	6	6
<b>7</b>	<b>MASCHINEN UND FAHRZEUGE</b>	<b>1 383</b>	<b>2 028</b>	<b>3 151</b>	<b>4 590</b>	<b>5 616</b>	<b>7 275</b>	<b>8 134</b>	<b>2 014</b>	<b>2 115</b>	<b>1 874</b>	<b>2 131</b>	<b>2 104</b>	<b>2 197</b>
71	Nichtelektrische Maschinen	800	1 125	1 845	2 472	3 044	3 988	4 264	1 034	1 090	1 032	1 108	1 105	1 143
72	Elektrische Maschinen und Apparate	228	326	689	1 004	1 339	1 807	1 854	458	457	436	503	481	510
73	Fahrzeuge	355	569	609	1 110	1 212	1 703	1 948	521	559	393	475	496	534
<b>5, 6, 8</b>	<b>ANDERE INDUSTRIELLE ERZEUGNISSE</b>	<b>3 074</b>	<b>4 571</b>	<b>5 505</b>	<b>9 050</b>	<b>11 557</b>	<b>13 413</b>	<b>13 503</b>	<b>3 177</b>	<b>3 433</b>	<b>3 410</b>	<b>3 483</b>	<b>3 590</b>	<b>3 754</b>
<b>5</b>	<b>Chemische Erzeugnisse</b>	<b>614</b>	<b>907</b>	<b>1 070</b>	<b>1 755</b>	<b>2 129</b>	<b>2 533</b>	<b>2 676</b>	<b>642</b>	<b>697</b>	<b>693</b>	<b>644</b>	<b>683</b>	<b>693</b>
51	Chemische Grundstoffe und Verbindungen	223	351	444	714	901	1 101	1 122	265	303	295	259	275	293
52	Mineralteere und Destillationserzeugnisse	16	23	15	24	23	21	19	5	5	5	5	4	5
53	Farb- und Gerbstoffe	47	79	90	122	142	165	184	44	47	47	45	49	54
54	Medizinische und pharmazeutische Erzeugnisse	78	94	127	245	294	370	385	100	95	86	103	97	94
55	Kosmetika, Seifen, Putz-, Wasch- u. Reinigungsm.	44	53	68	105	117	137	146	39	36	37	34	38	37
56	Chemische Düngemittel	13	18	19	38	49	66	103	24	22	27	30	31	26
57	Sprengstoffe	2	5	4	10	16	13	16	3	4	4	5	3	4
58	Kunststoffe, regen. Zellulose und Kunstharze	97	141	142	247	298	336	352	82	91	93	86	94	93
59	Chemische Erzeugnisse, a.n.g.	94	142	157	250	288	338	351	87	93	90	81	90	85
<b>6</b>	<b>Bearb. Waren nach Beschaffenheit gegliedert</b>	<b>2 021</b>	<b>2 998</b>	<b>3 600</b>	<b>5 737</b>	<b>7 406</b>	<b>8 486</b>	<b>7 852</b>	<b>1 876</b>	<b>2 031</b>	<b>1 951</b>	<b>1 994</b>	<b>2 062</b>	<b>2 158</b>
61	Leder, Lederwaren und zugerichtete Pelzfelle	55	75	105	160	219	207	251	57	62	63	68	69	84
62	Kautschukwaren, a.n.g.	33	53	88	113	139	185	199	43	51	51	53	45	52
63	Holz- und Korkwaren, ausgen. Möbel	41	52	70	114	141	159	189	39	49	49	52	52	61
64	Papier, Pappe und Waren daraus	235	311	470	647	786	841	898	203	222	228	245	234	245
65	Garne, Gewebe und Textilwaren	291	412	529	646	819	911	1 021	242	241	246	292	304	306
66	Waren aus mineralischen Stoffen, a.n.g.	214	268	371	689	850	769	909	195	271	202	240	226	275
67	Eisen und Stahl	289	449	501	648	1 000	1 439	1 191	292	299	303	298	333	357
68	NE-Metalle	722	1 185	130	2 376	3 045	3 262	2 580	666	682	630	603	647	620
69	Metallwaren	87	131	230	322	406	530	573	138	148	144	144	149	156
<b>8</b>	<b>Verschiedene bearbeitete Waren</b>	<b>439</b>	<b>666</b>	<b>835</b>	<b>1 558</b>	<b>2 023</b>	<b>2 394</b>	<b>2 974</b>	<b>659</b>	<b>705</b>	<b>766</b>	<b>845</b>	<b>846</b>	<b>903</b>
81	San. u. hyg. Art., Heizkessel f. Zentralh., Beleucht.	9	15	31	44	53	65	75	16	18	19	22	19	21
82	Möbel	8	18	35	66	83	106	134	29	33	30	41	40	43
83	Reiseartikel, Täschnerwaren und dergleichen	2	3	8	11	15	20	24	5	6	6	7	8	9
84	Bekleidung	57	83	175	321	482	588	786	159	171	224	232	255	263
85	Schuhe	11	18	33	53	70	82	117	30	25	33	30	46	36
86	Feinmech., optische u. photochem. Erzeugn., Uhren	114	156	270	511	623	768	860	199	219	214	228	216	250
89	Bearbeitete Waren, a.n.g.	123	166	282	551	700	845	973	220	232	242	279	260	278
<b>9</b>	<b>WAREN U. VORGÄNGE, NICHT NACH BESCH. GEGL.</b>	<b>71</b>	<b>115</b>	<b>868</b>	<b>564</b>	<b>689</b>	<b>654</b>	<b>1 010</b>	<b>299</b>	<b>247</b>	<b>252</b>	<b>212</b>	<b>234</b>	<b>156</b>

1) Vom Berichtsmonat Januar 1972 an werden die Wertangaben nicht mehr in Dollar der Vereinigten Staaten von Amerika, sondern in Rechnungseinheiten der Europäischen Gemeinschaften ausgedrückt.  
2) In den Summen der Abschnitte sind vertrauliche Angaben nicht enthalten.

TAB. 3

RÉSUMÉ DU COMMERCE  
des CE par catégories de produits

## import

MIO UC 1)

1971					1972 1)										Dénomination des produits	Classe, section, division- CST 2)
A	S	O	N	D	J	F	M	A	M	J	J	A				
<b>3 789</b>	<b>4 051</b>	<b>4 129</b>	<b>4 053</b>	<b>4 591</b>	<b>3 902</b>	<b>4 097</b>	<b>4 553</b>	<b>4 158</b>	<b>4 507</b>	<b>4 423</b>	<b>3 996</b>	<b>4 132</b>	<b>IMPORTATIONS EXTRA-CE TOTAL</b>	<b>0 — 9</b>		
<b>605</b>	<b>624</b>	<b>677</b>	<b>706</b>	<b>788</b>	<b>625</b>	<b>632</b>	<b>670</b>	<b>649</b>	<b>694</b>	<b>725</b>	<b>663</b>	<b>671</b>	<b>PRODUITS ALIMENTAIRES, BOISSONS, TABACS</b>	<b>0 + 1</b>		
<b>558</b>	<b>570</b>	<b>624</b>	<b>643</b>	<b>725</b>	<b>583</b>	<b>586</b>	<b>614</b>	<b>599</b>	<b>645</b>	<b>667</b>	<b>612</b>	<b>622</b>	<b>Produits alimentaires</b>	<b>0</b>		
31	35	37	40	41	35	42	42	43	57	60	55	43	Animaux vivants	00		
69	70	72	75	69	69	67	76	78	85	124	122	129	Viandes et préparations de viandes	01		
14	13	13	15	12	11	12	13	12	13	13	12	13	Produits laitiers, œufs	02		
42	43	49	49	50	37	38	38	39	40	38	36	42	Poissons et préparations de poissons	03		
113	110	110	100	94	82	71	71	67	79	72	71	93	Céréales et produits à base de céréales	04		
100	113	134	170	225	160	163	166	167	179	162	134	123	Fruits et légumes	05		
7	10	18	13	16	12	13	11	12	14	12	13	7	Sucres et préparations à base de sucre	06		
94	97	113	105	126	100	106	108	103	106	106	96	93	Café, thé, cacao, épices et produits dérivés	07		
84	76	75	73	89	74	71	86	76	69	77	69	76	Aliments pour animaux, frais; déchets alimentaires	08		
2	3	3	3	3	3	3	3	3	3	3	3	2	Préparations alimentaires diverses	09		
<b>47</b>	<b>54</b>	<b>53</b>	<b>63</b>	<b>63</b>	<b>42</b>	<b>46</b>	<b>56</b>	<b>50</b>	<b>49</b>	<b>58</b>	<b>51</b>	<b>49</b>	<b>Boissons et tabacs</b>	<b>1</b>		
31	19	23	25	28	17	16	17	17	17	20	15	13	Boissons	11		
33	35	31	38	34	25	30	39	33	32	38	36	36	Tabacs bruts et manufacturés	12		
<b>823</b>	<b>853</b>	<b>776</b>	<b>830</b>	<b>987</b>	<b>837</b>	<b>796</b>	<b>929</b>	<b>829</b>	<b>959</b>	<b>863</b>	<b>726</b>	<b>892</b>	<b>PRODUITS ÉNERGÉTIQUES</b>	<b>3</b>		
52	45	42	30	45	31	44	44	37	44	42	37	37	Charbon, cokes et agglomérés	32		
767	805	731	796	937	801	748	877	787	909	816	687	852	Pétroles et dérivés	33		
1	1	2	3	3	4	2	5	4	2	3	2	3	Gaz naturels et gaz d'usine	34		
2	2	1	1	3	0	3	4	0	4	1	0	1	Energie électrique	35		
<b>664</b>	<b>713</b>	<b>721</b>	<b>692</b>	<b>816</b>	<b>691</b>	<b>706</b>	<b>768</b>	<b>711</b>	<b>783</b>	<b>791</b>	<b>701</b>	<b>689</b>	<b>MATIÈRES PREMIÈRES</b>	<b>2 + 4</b>		
<b>610</b>	<b>665</b>	<b>663</b>	<b>636</b>	<b>770</b>	<b>647</b>	<b>661</b>	<b>718</b>	<b>664</b>	<b>731</b>	<b>741</b>	<b>657</b>	<b>648</b>	<b>Matières premières autres que les combust. minéraux</b>	<b>2</b>		
33	45	38	32	52	45	55	53	43	45	41	38	39	Peaux et pelleteries brutes	21		
87	82	87	75	99	86	87	76	74	86	88	72	75	Graines, noix, amandes oléagineuses et farines	22		
22	30	27	27	25	25	27	25	26	26	25	22	19	Caoutchouc brut, naturel, synthétique et régénéré	23		
107	111	108	106	125	93	88	104	96	115	130	124	120	Bois et liège	24		
51	68	64	68	75	67	66	72	63	71	74	69	55	Pâtes à papier et déchets de papier	25		
72	84	94	107	125	119	126	143	130	131	125	103	87	Fibres textiles et déchets d'articles textiles	26		
57	65	56	60	67	59	52	60	60	63	66	57	56	Produits minéraux non métallifères, n.d.a.	27		
157	150	158	131	162	119	126	151	144	163	162	148	170	Minerais et déchets de métaux	28		
24	30	31	30	39	34	33	34	29	28	29	24	27	Matières brutes animales ou végétales n.d.a.	29		
<b>54</b>	<b>48</b>	<b>58</b>	<b>56</b>	<b>46</b>	<b>44</b>	<b>44</b>	<b>50</b>	<b>47</b>	<b>52</b>	<b>51</b>	<b>44</b>	<b>42</b>	<b>Corps gras, graisses et huiles animales ou végétales</b>	<b>4</b>		
10	10	12	9	14	10	10	10	8	10	11	9	8	Corps gras, graisses et huiles d'origine animale	41		
42	36	44	44	32	32	33	38	37	39	37	34	32	Huiles d'origine végétale	42		
2	2	2	2	2	2	2	2	2	2	2	2	1	Huiles et graisses élaborées; cire animale ou végétale	43		
<b>572</b>	<b>632</b>	<b>686</b>	<b>631</b>	<b>769</b>	<b>603</b>	<b>678</b>	<b>802</b>	<b>740</b>	<b>747</b>	<b>698</b>	<b>642</b>	<b>648</b>	<b>MACHINES ET MATÉRIEL DE TRANSPORT</b>	<b>7</b>		
312	351	360	352	396	335	359	411	376	387	379	360	330	Machines non électriques	71		
136	151	164	160	179	148	158	176	164	170	175	156	155	Machines et appareils électriques	72		
124	131	162	119	194	120	161	215	200	190	144	126	163	Matériel de transport	73		
<b>1 015</b>	<b>1 175</b>	<b>1 205</b>	<b>1 115</b>	<b>1 161</b>	<b>1 091</b>	<b>1 171</b>	<b>1 322</b>	<b>1 193</b>	<b>1 269</b>	<b>1 285</b>	<b>1 192</b>	<b>1 147</b>	<b>AUTRES PRODUITS INDUSTRIELS</b>	<b>5, 6, 8</b>		
<b>201</b>	<b>247</b>	<b>232</b>	<b>197</b>	<b>220</b>	<b>214</b>	<b>219</b>	<b>247</b>	<b>222</b>	<b>234</b>	<b>235</b>	<b>221</b>	<b>196</b>	<b>Produits chimiques</b>	<b>5</b>		
83	112	96	76	87	89	86	100	91	101	101	88	78	Éléments et composés chimiques	51		
2	1	2	1	2	1	1	1	1	2	2	2	1	Goudrons minéraux, dérivés chimiques bruts de combust.	52		
14	16	15	16	15	15	16	18	17	18	19	19	16	Matières colorantes et produits tannants	53		
23	31	33	32	39	30	34	34	33	32	29	33	28	Produits médicaux et pharmaceutiques	54		
12	12	13	11	10	11	12	14	11	13	13	12	11	Produits aromatiques, produits de toilette et d'entretien	55		
9	9	12	9	9	9	8	14	9	7	10	11	12	Engrais manufacturés	56		
2	1	2	2	1	1	1	1	1	2	2	1	1	Explosifs	57		
29	32	29	27	30	29	31	34	30	31	32	28	26	Matières plastiques, cellulose régénérée, résines artif.	58		
27	33	31	24	26	28	30	32	28	29	28	27	23	Produits chimiques n.d.a.	59		
<b>575</b>	<b>653</b>	<b>683</b>	<b>643</b>	<b>671</b>	<b>642</b>	<b>666</b>	<b>751</b>	<b>675</b>	<b>732</b>	<b>749</b>	<b>680</b>	<b>657</b>	<b>Articles manufacturés classés par matières</b>	<b>6</b>		
20	23	24	22	23	21	22	26	26	28	31	22	25	Cuirs et peaux tannés et articles, pelleteries apprêtées	61		
14	19	19	17	17	13	14	17	16	17	19	17	14	Articles en caoutchouc, n.d.a.	62		
15	18	17	17	18	16	17	19	18	22	21	19	18	Articles en bois et liège, sauf les meubles	63		
71	84	87	80	79	70	76	88	75	84	86	74	81	Papier, carton et articles en papier ou carton	64		
74	94	95	98	99	96	100	108	97	104	105	95	89	Fils, tissus, articles confectionnés en textiles, etc...	65		
57	71	87	80	74	77	68	81	79	97	98	82	81	Articles en matières minérales sauf en métaux, n.d.a.	66		
94	105	95	90	113	97	111	126	112	121	124	120	108	Fonte, fer et acier	67		
186	188	210	192	200	207	209	230	202	205	213	201	195	Métaux non ferreux	68		
43	51	49	47	48	45	49	56	50	54	52	50	45	Articles manufacturés en métal	69		
<b>239</b>	<b>276</b>	<b>291</b>	<b>276</b>	<b>271</b>	<b>235</b>	<b>287</b>	<b>324</b>	<b>296</b>	<b>304</b>	<b>301</b>	<b>291</b>	<b>293</b>	<b>Articles manufacturés divers</b>	<b>8</b>		
6	7	8	7	8	6	6	7	6	7	8	6	6	App. sanitaires, art. hygiène, chauffage, éclairage	81		
9	11	12	14	15	11	13	16	13	15	15	12	11	Meubles	82		
2	2	2	2	2	2	3	3	3	3	3	2	3	Articles de voyage, sacs à main et similaires	83		
72	88	89	74	69	67	88	100	90	90	84	87	98	Vêtements	84		
11	13	11	8	10	13	16	17	13	11	11	13	12	Chaussures	85		
67	68	74	76	78	60	74	82	82	85	83	86	76	App. scientifiques, photocopie, optique, horlogerie	86		
73	87	94	94	90	75	87	98	89	92	97	84	86	Articles manufacturés, n.d.a.	89		
<b>111</b>	<b>54</b>	<b>64</b>	<b>79</b>	<b>69</b>	<b>56</b>	<b>114</b>	<b>61</b>	<b>37</b>	<b>56</b>	<b>61</b>	<b>72</b>	<b>86</b>	<b>PRODUITS ET TRANSACTIONS NON CLASSÉS AILLEURS</b>	<b>9</b>		

1) A partir de janvier 1972, comme mois de référence, les valeurs, exprimées auparavant en dollars des Etats-Unis d'Amérique, seront fournies en unités de compte des Communautés Européennes.

2) Les totaux par divisions ne comprennent pas les données confidentielles.

**export**

CST- Waren- klasse, Teil oder Abschnitt 2)	Warenbenennung	1958	1960	1963	1968	1969	1970	1971	1971				1972 1)3)	
									I	II	III	IV	I	II
<b>0 — 9</b>	<b>AUSFUHR EXTRA-EG INSGESAMT</b>	<b>15 872</b>	<b>19 483</b>	<b>21 618</b>	<b>35 290</b>	<b>39 227</b>	<b>45 209</b>	<b>50 673</b>	<b>11 855</b>	<b>12 427</b>	<b>12 713</b>	<b>13 678</b>	<b>13 127</b>	<b>14 149</b>
<b>0 + 1</b>	<b>NAHRUNGS- UND GENUSSMITTEL</b>	<b>1 519</b>	<b>1 636</b>	<b>1 953</b>	<b>2 510</b>	<b>2 629</b>	<b>3 078</b>	<b>3 487</b>	<b>792</b>	<b>905</b>	<b>877</b>	<b>912</b>	<b>952</b>	<b>950</b>
<b>0</b>	<b>Nahrungsmittel</b>	<b>1 283</b>	<b>1 372</b>	<b>1 644</b>	<b>2 061</b>	<b>2 139</b>	<b>2 519</b>	<b>2 842</b>	<b>662</b>	<b>740</b>	<b>694</b>	<b>745</b>	<b>787</b>	<b>755</b>
00	Lebende Tiere	13	24	24	26	34	35	35	8	7	9	11	7	11
01	Fleisch und Fleischwaren	162	186	166	196	216	269	300	72	76	81	71	68	57
02	Molkereierzeugnisse und Eier	197	237	275	383	356	499	634	154	174	158	148	148	148
03	Fisch und Fischwaren	34	36	35	49	55	70	83	20	19	29	25	28	23
04	Getreide und Getreideerzeugnisse	218	231	400	531	561	608	625	138	177	146	164	204	153
05	Obst und Gemüse	359	336	409	453	509	515	543	134	134	122	153	149	154
06	Zucker und Zuckerwaren	128	126	140	98	85	141	181	30	47	44	59	69	101
07	Kaffee, Tee, Kakao, Gewürze und Waren daraus	84	29	85	147	151	159	162	40	38	40	43	41	36
08	Futtermittel, ausgen. ungemahltes Getreide	28	34	48	92	90	123	157	34	39	42	42	42	40
09	Verschiedene Nahrungsmittelzubereitungen	56	61	59	86	83	106	124	31	31	33	30	31	32
<b>1</b>	<b>Getränke und Tabak</b>	<b>235</b>	<b>264</b>	<b>309</b>	<b>449</b>	<b>490</b>	<b>559</b>	<b>645</b>	<b>130</b>	<b>165</b>	<b>183</b>	<b>167</b>	<b>165</b>	<b>194</b>
11	Getränke	197	223	275	397	434	503	571	113	147	164	147	147	173
12	Tabak und Tabakwaren	24	24	35	52	52	68	74	18	17	19	20	18	21
<b>3</b>	<b>MINERALISCHE BRENNSTOFFE</b>	<b>913</b>	<b>922</b>	<b>1 040</b>	<b>1 318</b>	<b>1 413</b>	<b>1 680</b>	<b>2 010</b>	<b>491</b>	<b>512</b>	<b>513</b>	<b>494</b>	<b>484</b>	<b>540</b>
32	Kohle, Koks und Briketts	172	142	142	111	103	185	174	46	34	45	49	47	32
33	Erdöl und Erdöldestillationserzeugnisse	730	765	873	1 172	1 266	1 506	1 775	430	462	459	424	419	488
34	Erdgas und Industriegase	8	10	11	29	33	30	33	9	7	7	10	10	7
35	Elektrischer Strom	3	5	13	9	18	14	22	6	5	1	9	8	13
<b>2 + 4</b>	<b>ROHSTOFFE</b>	<b>563</b>	<b>714</b>	<b>881</b>	<b>1 138</b>	<b>1 183</b>	<b>1 271</b>	<b>1 329</b>	<b>315</b>	<b>316</b>	<b>331</b>	<b>367</b>	<b>361</b>	<b>358</b>
<b>2</b>	<b>Rohstoffe, ausgen. mineralische Brennstoffe</b>	<b>473</b>	<b>627</b>	<b>801</b>	<b>1 035</b>	<b>1 080</b>	<b>1 152</b>	<b>1 153</b>	<b>274</b>	<b>275</b>	<b>285</b>	<b>319</b>	<b>310</b>	<b>316</b>
21	Häute, Felle und Pelzfell, roh	32	49	50	58	66	69	67	19	16	13	19	23	22
22	Ölsaaten und Ölfrüchte	7	7	15	10	11	17	20	6	7	2	5	5	6
23	Rohkautschuk, natürl., synthet. oder regeneriert	6	28	50	98	121	124	131	33	32	31	35	36	36
24	Holz und Kork	39	48	47	49	52	60	61	13	16	14	16	15	18
25	Zellstoff und Papierabfälle	13	16	12	15	20	22	20	4	5	5	6	4	7
26	Spinnstoffe und Abfälle von Spinnstoffen	183	224	316	350	347	337	330	79	85	80	85	85	95
27	Natürliche Düngemittel u. mineral. Rohstoffe	62	91	127	183	177	185	189	42	46	49	52	46	51
28	Erze und Metallabfälle	24	35	38	69	71	86	81	17	22	18	25	22	30
29	Tierische und pflanzliche Rohstoffe, a.n.g.	107	125	144	201	213	239	251	63	44	71	73	74	52
<b>4</b>	<b>Tierische und pflanzliche Fette und Öle</b>	<b>90</b>	<b>87</b>	<b>80</b>	<b>103</b>	<b>103</b>	<b>119</b>	<b>176</b>	<b>42</b>	<b>40</b>	<b>46</b>	<b>48</b>	<b>51</b>	<b>42</b>
41	Tierische Fette und Öle	12	12	14	7	7	10	11	3	2	3	3	3	2
42	Pflanzliche Öle	55	52	46	60	58	77	112	26	27	29	31	35	28
43	Öle und Fette, verarbeitet und Wachs	17	19	20	36	38	43	53	13	12	14	14	13	11
<b>7</b>	<b>MASCHINEN UND FAHRZEUGE</b>	<b>5 146</b>	<b>6 579</b>	<b>7 760</b>	<b>13 907</b>	<b>16 069</b>	<b>18 687</b>	<b>21 598</b>	<b>4 951</b>	<b>5 253</b>	<b>5 377</b>	<b>6 016</b>	<b>5 689</b>	<b>6 239</b>
71	Nichtelektrische Maschinen	2 035	2 599	3 484	6 570	7 453	9 093	10 030	2 292	2 423	2 519	2 795	2 603	2 771
72	Elektrische Maschinen und Apparate	852	1 062	1 472	2 564	2 996	3 649	4 014	919	957	1 017	1 121	1 044	1 113
73	Fahrzeuge	2 175	2 814	2 803	4 770	5 589	6 610	7 537	1 728	1 861	1 836	2 111	2 030	2 333
<b>5, 6, 8</b>	<b>ANDERE INDUSTRIELLE ERZEUGNISSE</b>	<b>7 523</b>	<b>9 496</b>	<b>9 734</b>	<b>16 014</b>	<b>17 500</b>	<b>19 915</b>	<b>21 654</b>	<b>5 160</b>	<b>5 289</b>	<b>5 474</b>	<b>5 732</b>	<b>5 511</b>	<b>5 870</b>
<b>5</b>	<b>Chemische Erzeugnisse</b>	<b>1 574</b>	<b>1 998</b>	<b>2 422</b>	<b>4 296</b>	<b>4 698</b>	<b>5 272</b>	<b>5 693</b>	<b>1 394</b>	<b>1 388</b>	<b>1 427</b>	<b>1 484</b>	<b>1 554</b>	<b>1 614</b>
51	Chemische Grundstoffe und Verbindungen	417	555	709	1 340	1 458	1 660	1 741	442	427	437	436	467	482
52	Mineralteere und Destillationserzeugnisse	9	11	8	19	17	16	17	4	4	5	4	5	4
53	Farb- und Gerbstoffe	121	163	208	373	423	518	586	133	137	159	157	151	164
54	Medizinische und pharmazeutische Erzeugnisse	207	250	307	593	673	783	866	196	205	221	243	231	235
55	Kosmetika, Seifen, Putz-, Wasch- u. Reinigungsm.	108	136	165	264	286	316	342	80	84	90	88	95	101
56	Chemische Düngemittel	349	328	356	396	349	290	245	82	56	50	58	89	101
57	Sprengstoffe	15	16	23	29	34	36	40	10	11	10	10	10	10
58	Kunststoffe, regen. Zellulose und Kunstharze	158	255	369	776	908	1 074	1 169	273	282	297	317	314	338
59	Chemische Erzeugnisse, a.n.g.	141	192	275	495	539	632	675	172	172	166	165	187	204
<b>6</b>	<b>Bearb. Waren nach Beschaffenheit gegliedert</b>	<b>4 772</b>	<b>5 850</b>	<b>5 303</b>	<b>8 362</b>	<b>8 965</b>	<b>10 284</b>	<b>11 214</b>	<b>2 675</b>	<b>2 783</b>	<b>2 819</b>	<b>2 937</b>	<b>2 730</b>	<b>2 975</b>
61	Leder, Lederwaren und zugerichtete Pelzfelle	72	88	109	179	203	209	227	52	57	56	62	63	75
62	Kautschukwaren, a.n.g.	145	191	213	361	359	435	512	123	131	124	134	144	154
63	Holz- und Korkwaren, ausgen. Möbel	71	91	91	165	135	150	155	36	39	39	42	42	46
64	Papier, Pappe und Waren daraus	127	161	179	292	324	398	416	94	103	106	113	108	113
65	Garne, Gewebe und Textilwaren	1 031	1 265	1 346	1 753	1 963	2 249	2 494	586	630	620	658	606	646
66	Waren aus mineralischen Stoffen, a.n.g.	409	516	592	970	1 103	1 201	1 280	296	318	325	340	329	372
67	Eisen und Stahl	1 735	2 176	1 654	2 580	2 798	3 432	3 666	903	894	939	930	835	928
68	NE-Metalle	363	412	411	925	848	929	883	214	223	228	218	201	228
69	Metallwaren	627	695	721	1 130	1 221	1 470	1 549	369	386	381	414	398	407
<b>8</b>	<b>Verschiedene bearbeitete Waren</b>	<b>1 177</b>	<b>1 648</b>	<b>2 009</b>	<b>3 357</b>	<b>3 837</b>	<b>4 359</b>	<b>4 747</b>	<b>1 091</b>	<b>1 118</b>	<b>1 228</b>	<b>1 311</b>	<b>1 227</b>	<b>1 281</b>
81	San. u. hyg. Art., Heizkessel f. Zentralh., Beleucht.	44	54	58	105	124	139	157	34	36	40	47	43	43
82	Möbel	45	61	72	148	171	206	236	55	57	57	68	66	69
83	Reiseartikel, Täschnerwaren und dergleichen	35	41	41	65	73	75	76	16	17	20	22	19	21
84	Bekleidung	242	353	459	603	650	698	742	165	156	211	211	201	193
85	Schuhe	83	138	170	374	451	557	591	164	136	145	147	168	151
86	Feinmech., optische u. photochem. Erzeugn., Uhren	307	411	508	852	970	1 167	1 260	292	296	322	350	324	342
89	Bearbeitete Waren, a.n.g.	421	558	696	1 208	1 397	1 576	1 700	366	419	444	470	405	463
<b>9</b>	<b>WAREN U. VORGÄNGE, NICHT NACH BESCH. GEGL.</b>	<b>209</b>	<b>135</b>	<b>250</b>	<b>403</b>	<b>433</b>	<b>578</b>	<b>596</b>	<b>146</b>	<b>152</b>	<b>140</b>	<b>158</b>	<b>130</b>	<b>193</b>

1) Vom Berichtsmonat Januar 1972 an werden die Wertangaben nicht mehr in Dollar der Vereinigten Staaten von Amerika, sondern in Rechnungseinheiten der Europäischen Gemeinschaften ausgedrückt.  
2) In den Summen der Abschnitte sind vertrauliche Angaben nicht enthalten.



TAB. 3

RÉSUMÉ DU COMMERCE  
des CE par catégories de produits

MIO UC 1)

## export

1971					1972 1)							Dénomination des produits	Classe, section, division - CST 2)	
A	S	O	N	D	J	F	M	A	M	J	J			A
<b>3 986</b>	<b>4 303</b>	<b>4 364</b>	<b>4 279</b>	<b>5 015</b>	<b>3 999</b>	<b>4 309</b>	<b>4 799</b>	<b>4 481</b>	<b>4 765</b>	<b>4 871</b>	<b>4 561</b>	<b>4 274</b>	<b>EXPORTATIONS EXTRA-CE TOTAL</b>	<b>0 — 9</b>
<b>298</b>	<b>309</b>	<b>284</b>	<b>304</b>	<b>326</b>	<b>306</b>	<b>302</b>	<b>344</b>	<b>307</b>	<b>326</b>	<b>316</b>	<b>267</b>	<b>292</b>	<b>PRODUITS ALIMENTAIRES, BOISSONS, TABACS</b>	<b>0 + 1</b>
<b>239</b>	<b>247</b>	<b>223</b>	<b>251</b>	<b>273</b>	<b>250</b>	<b>249</b>	<b>288</b>	<b>246</b>	<b>261</b>	<b>249</b>	<b>202</b>	<b>235</b>	<b>Produits alimentaires</b>	<b>0</b>
4	3	4	5	3	3	2	2	3	4	4	2	2	Animaux vivants	00
27	27	18	24	28	25	21	21	18	20	19	14	16	Viandes et préparations de viandes	01
57	48	45	51	53	49	47	52	41	50	56	43	52	Produits laitiers, œufs	02
6	6	7	8	11	9	9	11	8	8	7	6	7	Poissons et préparations de poissons	03
50	53	48	54	61	58	66	81	63	49	41	40	40	Céréales et produits à base de céréales	04
46	47	48	53	52	45	48	56	50	56	48	40	49	Fruits et légumes	05
10	20	16	19	24	20	24	25	31	37	34	27	29	Sucres et préparations à base de sucre	06
13	16	13	15	16	16	11	14	11	12	13	8	12	Café, thé, cacao, épices et produits dérivés	07
13	18	15	12	15	14	13	16	12	13	15	10	16	Aliments pour animaux, frais; déchets alimentaires	08
11	11	10	10	10	10	9	11	10	11	11	11	11	Préparations alimentaires diverses	09
<b>60</b>	<b>61</b>	<b>61</b>	<b>53</b>	<b>53</b>	<b>56</b>	<b>53</b>	<b>56</b>	<b>62</b>	<b>65</b>	<b>67</b>	<b>64</b>	<b>57</b>	<b>Boissons et tabacs</b>	<b>1</b>
54	54	54	47	46	51	47	49	56	58	59	58	51	Boissons	11
5	8	6	6	7	5	6	7	6	7	8	6	6	Tabacs bruts et manufacturés	12
<b>176</b>	<b>172</b>	<b>155</b>	<b>159</b>	<b>177</b>	<b>163</b>	<b>152</b>	<b>169</b>	<b>172</b>	<b>182</b>	<b>187</b>	<b>177</b>	<b>180</b>	<b>PRODUITS ÉNERGÉTIQUES</b>	<b>3</b>
15	16	18	14	17	14	14	19	9	11	12	11	15	Charbon, coques et agglomérés	32
158	152	133	140	150	141	132	146	157	164	167	163	163	Pétroles et dérivés	33
3	3	2	3	4	3	3	3	2	2	3	2	2	Gaz naturels et gaz d'usine	34
0	1	1	2	6	4	3	1	3	5	5	0	0	Energie électrique	35
<b>107</b>	<b>125</b>	<b>114</b>	<b>115</b>	<b>137</b>	<b>119</b>	<b>115</b>	<b>127</b>	<b>109</b>	<b>122</b>	<b>128</b>	<b>100</b>	<b>125</b>	<b>MATIÈRES PREMIÈRES</b>	<b>2 + 4</b>
<b>91</b>	<b>109</b>	<b>97</b>	<b>99</b>	<b>121</b>	<b>100</b>	<b>99</b>	<b>110</b>	<b>97</b>	<b>105</b>	<b>115</b>	<b>88</b>	<b>109</b>	<b>Matières premières autres que les ombus. minéraux</b>	<b>2</b>
4	4	5	6	7	9	7	7	7	7	8	6	9	Peaux et pelleteries brutes	21
0	1	2	2	2	2	1	2	2	2	3	1	1	Graines, noix, amandes oléagineuses et farines	22
10	11	10	12	13	12	12	12	11	12	13	10	11	Caoutchouc brut, naturel, synthétique et régénéré	23
5	5	5	5	6	4	5	6	5	6	7	5	4	Bois et liège	24
1	2	2	2	3	1	1	1	2	2	2	2	2	Pâtes à papier et déchets de papier	25
26	27	27	25	33	27	28	30	29	32	34	27	31	Fibres textiles et déchets d'articles textiles	26
13	19	14	17	20	15	14	17	14	17	20	16	14	Produits minéraux non métallifères, n.d.a.	27
5	6	8	9	9	8	7	8	7	10	14	8	8	Minerais et déchets de métaux	28
25	35	24	21	28	23	24	26	20	17	15	13	29	Matières brutes animales ou végétales n.d.a.	29
<b>16</b>	<b>16</b>	<b>17</b>	<b>16</b>	<b>15</b>	<b>18</b>	<b>16</b>	<b>17</b>	<b>12</b>	<b>17</b>	<b>13</b>	<b>12</b>	<b>16</b>	<b>Corps gras, graisses et huiles animales ou végétales</b>	<b>4</b>
1	1	1	1	1	1	1	1	1	1	1	1	1	Corps gras, graisses et huiles d'origine animale	41
11	10	11	10	9	13	10	12	8	12	8	8	11	Huiles d'origine végétale	42
5	5	5	4	5	4	4	4	4	4	4	3	4	Huiles et graisses élaborées; cire animale ou végétale	43
<b>1 621</b>	<b>1 835</b>	<b>1 919</b>	<b>1 838</b>	<b>2 270</b>	<b>1 678</b>	<b>1 929</b>	<b>2 071</b>	<b>2 004</b>	<b>2 072</b>	<b>2 141</b>	<b>2 000</b>	<b>1 785</b>	<b>MACHINES ET MATÉRIEL DE TRANSPORT</b>	<b>7</b>
791	816	870	829	1 096	809	861	933	862	942	967	939	860	Machines non électriques	71
312	340	355	352	414	318	347	379	346	373	393	383	357	Machines et appareils électriques	72
518	678	695	657	760	550	721	758	796	757	781	678	568	Matériel de transport	73
<b>1 738</b>	<b>1 810</b>	<b>1 842</b>	<b>1 810</b>	<b>2 053</b>	<b>1 697</b>	<b>1 765</b>	<b>2 039</b>	<b>1 845</b>	<b>2 008</b>	<b>2 035</b>	<b>1 942</b>	<b>1 816</b>	<b>AUTRES PRODUITS INDUSTRIELS</b>	<b>5, 6, 8</b>
<b>470</b>	<b>476</b>	<b>458</b>	<b>471</b>	<b>551</b>	<b>477</b>	<b>490</b>	<b>582</b>	<b>518</b>	<b>556</b>	<b>564</b>	<b>501</b>	<b>514</b>	<b>Produits chimiques</b>	<b>5</b>
148	149	133	138	166	150	147	170	151	163	167	145	158	Éléments et composés chimiques	51
2	2	1	1	2	2	1	2	2	1	1	1	1	Goudrons minéraux, dérivés chimiques bruts de combust.	52
49	49	48	49	59	46	49	55	51	56	57	54	57	Matières colorantes et produits tannants	53
71	72	78	77	88	75	71	85	79	75	81	76	70	Produits médicaux et pharmaceutiques	54
31	28	29	28	31	28	30	37	32	32	36	32	32	Produits aromatiques, produits de toilette et d'entretien	55
16	17	16	17	25	24	25	40	34	37	30	26	22	Engrais manufacturés	56
3	4	4	3	4	3	4	4	3	3	4	4	3	Explosifs	57
97	100	99	103	115	95	103	116	104	116	119	103	111	Matières plastiques, cellulose régénérée, résines artif.	58
54	57	51	54	60	54	60	74	61	73	70	58	59	Produits chimiques n.d.a.	59
<b>889</b>	<b>929</b>	<b>959</b>	<b>923</b>	<b>1 028</b>	<b>853</b>	<b>869</b>	<b>1 002</b>	<b>917</b>	<b>1 022</b>	<b>1 030</b>	<b>966</b>	<b>892</b>	<b>Articles manufacturés classés par matières</b>	<b>6</b>
16	20	20	20	22	18	20	25	22	27	26	25	19	Cuir et peaux tannés et articles, pelleteries apprêtées	61
42	40	41	44	49	44	41	58	50	53	51	49	39	Articles en caoutchouc, n.d.a.	62
12	13	13	14	15	13	13	16	13	16	17	15	14	Articles en bois et liège, sauf les meubles	63
30	37	36	36	41	31	35	42	35	39	39	36	33	Papier, carton et articles en papier ou carton	64
187	210	214	201	244	192	196	218	205	221	220	207	178	Fils, tissus, articles confectionnés en textiles, etc...	65
90	117	105	121	114	101	101	127	108	131	133	132	99	Articles en matières minérales sauf en métaux, n.d.a.	66
321	291	329	290	311	263	269	303	291	318	319	298	311	Fonte, fer et acier	67
74	77	66	70	81	69	65	67	64	82	81	70	71	Métaux non ferreux	68
118	125	135	128	151	121	129	147	128	135	144	136	127	Articles manufacturés en métal	69
<b>379</b>	<b>405</b>	<b>425</b>	<b>416</b>	<b>473</b>	<b>367</b>	<b>405</b>	<b>455</b>	<b>410</b>	<b>430</b>	<b>441</b>	<b>475</b>	<b>411</b>	<b>Articles manufacturés divers</b>	<b>8</b>
12	14	15	15	17	13	14	16	12	15	15	15	13	App. sanitaires, art. hygiène, chauffage, éclairage	81
17	19	21	22	24	20	21	25	21	24	24	22	21	Meubles	82
7	6	7	7	7	6	7	7	6	7	7	9	7	Articles de voyage, sacs à main et similaires	83
68	71	75	67	69	55	71	76	66	63	65	79	72	Vêtements	84
50	39	40	47	59	54	59	56	48	51	53	59	48	Chaussures	85
93	107	112	106	132	101	101	123	109	115	117	120	104	App. scientifiques, photocopie, optique, horlogerie	86
133	149	154	151	165	118	134	153	147	156	159	170	147	Articles manufacturés, n.d.a.	89
<b>45</b>	<b>53</b>	<b>50</b>	<b>53</b>	<b>53</b>	<b>37</b>	<b>46</b>	<b>48</b>	<b>44</b>	<b>55</b>	<b>64</b>	<b>75</b>	<b>75</b>	<b>PRODUITS ET TRANSACTIONS NON CLASSÉS AILLEURS</b>	<b>9</b>

1) A partir de janvier 1972, comme mois de référence, les valeurs, exprimées auparavant en dollars des Etats-Unis d'Amérique, seront fournies en unités de compte des Communautés Européennes.

2) Les totaux par divisions ne comprennent pas les données confidentielles.

3

VOLUMENINDICES

TAB. 4

INDICES de volume

A = Nicht saisonbereinigte Angaben  
B = Saisonbereinigte Angaben

A = Chiffres non corrigés des variations saisonnières  
B = Chiffres corrigés des variations saisonnières

Zeitraum Période	EG — CE				France		Belg.-Lux.		Nederland		Deutschland (BR) (1)		Italia (2)	
	Intra		Extra		A	B	A	B	A	B	A	B	A	B
<b>import</b>														
<b>1958 = 100</b>	1960	152		127		117		129		128		143		159
	1961	174		134		128		134		141		154		183
	1962	198		149		143		146		150		176		210
	1963	230		165		163		165		165		189		255
	1964	261		176		186		187		190		211		237
	1965	292		185		187		204		199		244		238
	1966	324		197		214		228		214		250		275
	1967	344		199		222		229		223		243		308
	1968	409		222		258		267		250		287		329
	1969	507		249		313		313		297		342		390
	1970	570		302		338		342		338		391		462
	1971	[621]		[303]		361		358		[363]		457		454
<b>1963 = 100</b>	1958	43		61		61		60		60		53		39
	1961	76		82		78		81		86		82		70
	1962	86		91		88		88		91		93		82
	1964	113		107		114		113		115		112		92
	1965	127		112		115		123		120		130		93
	1966	141		120		131		138		129		133		107
	1967	145		121		136		139		135		129		120
	1968	178		135		159		161		151		152		129
	1969	218		152		191		188		178		181		152
	1970	245		184		206		205		203		207		180
	1971	[267]		[185]		220		215		[218]		242		177
	1971 II	[268]		[182]		224		217		[216]		234		176
	1971 III	[261]		[180]		207		202		[216]		243		163
	1971 IV	[292]		[195]		234		232		[228]		269		184
	1972 I					245		233				242		192
	1972 II					258						257		201
	1972 J					213		214				223		190
	1972 F					243		224				239		182
	1972 M					277		261				265		205
	1972 A					246						250		194
	1972 M					267						259		212
	1972 J					262						262		196
	1972 J					234						236		200
	1972 A					194						235		176
<b>export</b>														
<b>1958 = 100</b>	1960	152		125		138		126		126		131		148
	1961	174		129		147		132		131		139		178
	1962	198		130		149		148		138		146		199
	1963	230		135		163		166		148		159		206
	1964	261		148		174		187		170		176		242
	1965	292		164		190		214		182		191		294
	1966	324		178		203		223		195		213		336
	1967	344		191		214		232		210		232		363
	1968	409		216		240		271		238		267		434
	1969	507		232		276		320		282		302		469
	1970	570		254		324		358		322		327		492
	1971	[621]		[273]		348		365		[366]		367		520
<b>1963 = 100</b>	1958	43		74		62		60		68		63		49
	1961	76		95		91		80		89		88		87
	1962	86		96		91		89		93		92		96
	1964	113		109		107		113		115		111		117
	1965	127		121		117		129		123		120		143
	1966	141		131		125		134		132		134		163
	1967	149		141		132		140		142		145		176
	1968	178		160		148		163		161		168		210
	1969	218		172		171		192		192		190		230
	1970	245		188		201		215		219		206		241
	1971	[267]		[202]		216		219		[249]		231		255
	1971 II	[268]		[201]		221		221		[248]		224		250
	1971 III	[261]		[203]		201		212		[246]		231		257
	1971 IV	[292]		[218]		233		230		[262]		252		274
	1972 I					236		239				226		277
	1972 II					257						236		296
	1972 J					208		230				202		251
	1972 F					233		226				227		272
	1972 M					266		262				249		308
	1972 A					248						226		285
	1972 M					247						242		301
	1972 J					276						240		303
	1972 J					235						220		305
	1972 A					180						216		249

(1) Neue Reihe von 1962 an.  
(2) Neue Reihe von 1969 an.

(1) A partir de 1962, nouvelle série.  
(2) A partir de 1969, nouvelle série.

**INDICES der Durchschnittswerte,  
der Austausch- und Volumenverhältnisse  
(Gesamthandel)**

**TAB. 4**

**INDICES de la valeur moyenne  
des termes de l'échange et du rapport des volumes  
(Commerce total)**

Zeitraum Période	EG CE	France (1)	Belg.- Lux.	Neder- land (1)(2)	Deutsch- land (BR) (1)(2)	Italia (3)	EG	France (1)	Belg.- Lux.	Neder- land (1)(2)	Deutsch- land (BR) (1)(2)	Italia (3)	
<b>DURCHSCHNITTSWERTE</b>						<b>VALEUR MOYENNE</b>							
<b>Import</b>						<b>export</b>							
<b>1958 = 100</b>	1960	96	96	98	98	91	98	97	98	99	99	96	
	1961	96	93	99	100	97	99	96	97	103	105	91	
	1962	95	93	98	99	95	100	97	96	103	104	91	
	1963	95	95	98	100	94	100	98	96	104	105	95	
	1964	97	96	100	103	94	103	102	98	107	105	96	
	1965	99	98	99	104	97	104	104	98	109	107	95	
	1966	99	99	100	104	98	104	106	101	108	108	93	
	1967	99	99	99	104	97	104	105	100	108	107	93	
	1968	97	96	99	103	95	103	104	99	109	106	91	
	1969	100	98	102	104	100	105	106	104	109	111	96	
	1970	100	100	106	111	105	111	108	108	114	120	103	
	1971	[107]	105	110	[113]	103	[116]	114	109	[115]	122	110	
<b>1963 = 100</b>	1958	105	105	102	100	106	100	102	104	96	95	105	
	1961	101	99	102	100	103	99	98	101	98	99	96	
	1962	100	98	100	99	101	100	99	100	99	99	96	
	1964	102	101	102	103	100	103	104	102	103	100	101	
	1965	104	103	101	104	103	104	106	102	105	102	100	
	1966	104	104	102	104	104	104	108	105	104	103	98	
	1967	104	104	101	104	103	104	107	104	104	102	98	
	1968	102	101	101	103	101	103	106	103	105	101	96	
	1969	105	103	104	104	106	108	108	108	105	105	101	
	1970	105	105	108	111	111	111	110	112	109	114	108	
	1971	[112]	110	112	[113]	109	[116]	116	113	[110]	116	116	
	1971 II	[112]	110	112	[114]	111	[114]	115	113	[109]	115	116	
	1971 III	[111]	109	111	[112]	108	[116]	117	112	[112]	117	117	
	1971 IV	[113]	113	107	[111]	107	[116]	120	111	[109]	116	117	
	1972 I		112	110		111		116	113		122	115	
	1972 II		110			111		117			121	115	
	1972 J		113	108		110		117	113		121	114	
	1972 F		114	110		111		116	111		123	116	
	1972 M		110	112		111		116	113		122	115	
	1972 A		110			109		119			122	114	
	1972 M		110			113		118			121	115	
	1972 J		109			112		115			121	115	
	1971 J		106			111		119			124	117	
	1971 A		111			112		119			124	116	
<b>TERMS OF TRADE</b>						<b>VERHÄLTNIS DER VOLUMEN</b>							
<b>TERMES DE L'ÉCHANGE</b>						<b>export:import</b>							
<b>export:import</b>						<b>RAPPORT DES VOLUMES</b>							
<b>1958 = 100</b>	1960	102	101	100	101	103	103	99	119	90	98	92	91
	1961	103	103	97	102	108	101	97	115	99	93	90	97
	1962	105	104	98	104	109	102	93	104	102	92	83	94
	1963	105	103	98	104	111	104	90	100	101	90	84	80
	1964	106	106	98	104	111	101	92	93	100	90	83	101
	1965	105	105	99	105	110	99	95	101	105	92	78	121
	1966	105	107	101	104	110	96	94	94	98	91	85	120
	1967	105	106	101	104	110	96	99	96	101	94	95	116
	1968	106	108	100	106	111	94	100	93	102	95	93	131
	1969	105	108	102	105	110	97	97	89	103	97	89	120
	1970	112	107	101	102	114	103	92	97	106	97	84	106
	1971	[109]	109	99	[101]	118	102	[95]	99	103	[103]	81	114
<b>1963 = 100</b>	1958	95	97	102	96	90	96	111	100	99	111	118	126
	1961	98	95	99	98	97	97	109	115	99	103	107	123
	1962	100	101	100	100	98	98	103	104	101	102	98	117
	1964	101	103	100	100	100	97	102	93	99	100	99	127
	1965	100	102	101	101	99	95	106	101	104	102	92	152
	1966	100	104	103	100	99	92	104	94	97	101	101	151
	1967	100	103	103	100	99	92	110	96	100	104	113	145
	1968	101	105	102	102	100	90	111	93	101	105	110	164
	1969	100	105	104	101	99	93	108	89	102	108	105	151
	1970	106	104	103	98	103	99	102	97	105	108	99	134
	1971	[104]	106	101	[97]	106	98	[105]	99	102	[114]	96	144
	1971 II	[102]	105	101	[95]	104	99	[106]	99	102	[115]	96	142
	1971 III	[104]	108	101	[100]	109	97	[108]	97	105	[114]	95	158
	1971 IV	[104]	106	103	[98]	109	98	[106]	100	99	[115]	94	149
	1972 I		104	102		110	101		96	103		93	144
	1972 II		107			109	100		99			92	148
	1972 J		104	104		110	99		98	107		90	133
	1972 F		102	102		111	101		96	101		95	149
	1972 M		105	101		109	101		96	100		94	150
	1972 A		109			112	100		101			90	147
	1972 M		108			107	100		93			94	142
	1972 J		105			108	100		105			92	155
	1971 J		112			111	100		101			93	152
	1971 A		107			110	99		93			92	141

1) Auf Basis der Dollarwerte errechnete Indices der Durchschnittswerte; Abweichung von Indices, die auf nationalen Währungen basieren, sind durch Änderungen der Umrechnungskurse bedingt.

(2) Neue Reihe von 1962 an.

(3) Neue Reihe von 1969 an.

(1) Indices de la valeur moyenne en termes de dollars; ces indices diffèrent des indices en termes de monnaie nationale par suite de modifications de taux de change.

(2) A partir de 1962, nouvelle série.

(3) A partir de 1969, nouvelle série.



**ENTWICKLUNG DES HANDELS  
DER MITGLIEDSTAATEN INTRA- UND EXTRA-EG**  
(tatsächliche Werte)

**TAB. 5**

MIO RE 1)

Zeitraum Période	Import						export					
	EG-CE	France 2)	Belg.-Lux.	Niederland 2)	Deutsch- land (BR) 2)	Italia	EG-CE	France 2)	Belg.-Lux.	Niederland 2)	Deutsch- land (BR) 2)	Italia
<b>AUSTAUSCH INTRA-EG</b>							<b>ECHANGES INTRA-CE</b>					
1958	6 790,3	1 227,3	1 461,6	1 517,9	1 896,1	687,4	6 864,0	1 135,6	1 377,3	1 336,8	2 406,0	608,3
1959	8 082,1	1 362,1	1 621,0	1 749,5	2 460,6	889,0	8 167,6	1 523,6	1 524,2	1 597,2	2 730,1	792,5
1960	10 150,4	1 847,9	1 893,8	2 076,1	3 023,9	1 308,7	10 245,7	2 041,6	1 907,8	1 849,3	3 369,1	1 077,9
1961	11 718,4	2 102,1	2 135,4	2 514,0	3 427,2	1 539,7	11 893,2	2 419,7	2 089,4	2 050,6	4 025,9	1 307,6
1962	13 416,4	2 523,2	2 323,9	2 683,0	3 995,1	1 891,3	13 562,9	2 711,6	2 458,4	2 256,0	4 512,5	1 624,4
1963	15 737,1	3 126,1	2 684,4	3 082,0	4 341,9	2 502,6	15 926,1	3 091,5	2 942,3	2 647,2	5 451,9	1 793,2
1964	18 053,9	3 762,2	3 154,8	3 670,8	5 097,3	2 368,7	18 382,9	3 487,2	3 498,6	3 233,1	5 909,7	2 254,2
1965	20 441,9	4 015,2	3 473,4	3 987,0	6 660,4	2 306,0	20 822,2	4 114,7	3 947,1	3 561,3	6 306,3	2 892,8
1966	22 921,9	4 853,3	4 008,6	4 331,7	6 938,5	2 789,8	23 230,1	4 608,4	4 289,6	3 749,9	7 318,0	3 264,1
1967	24 172,8	5 373,7	3 986,3	4 546,1	6 867,5	3 399,3	24 509,2	4 701,5	4 429,0	4 002,9	8 002,5	3 373,2
1968	28 421,6	6 616,6	4 576,7	5 146,2	8 358,5	3 723,6	28 914,0	5 452,1	5 251,9	4 790,2	9 339,8	4 079,9
1969	36 340,6	8 690,2	5 733,9	6 226,9	10 862,1	4 827,4	36 462,9	7 118,2	6 799,9	5 991,9	11 571,0	4 981,9
1970	42 823,6	9 256,0	6 685,0	7 483,1	13 231,9	6 167,6	43 308,1	8 661,5	7 952,3	7 290,3	13 726,7	5 677,3
1971	49 116,9	10 539,2	7 776,5	7 997,5	16 088,1	6 715,6	49 217,1	10 058,7	8 207,4	8 615,8	15 647,1	6 688,1
1971 II	12 180,7	2 578,5	1 986,8	2 002,7	3 983,2	1 629,6	12 362,6	2 517,4	2 191,6	2 180,3	3 847,4	1 625,8
1971 III	11 862,2	2 516,8	1 809,0	1 997,8	3 985,6	1 552,9	11 968,0	2 328,2	1 989,3	2 081,2	3 846,2	1 723,1
1971 IV	13 517,5	2 949,5	2 103,1	2 110,3	4 482,9	1 871,7	13 429,1	2 852,4	2 227,3	2 284,6	4 256,1	1 808,8
1972 I	13 439,2	3 010,6	2 152,1	2 164,7	4 250,6	1 861,2	13 462,5	2 811,1	2 266,9	2 374,7	4 148,1	1 861,7
1972 II	14 223,1	3 051,9	2 260,2	2 261,9	4 728,3	1 920,8	14 275,1	3 047,8	2 602,7	2 472,6	4 226,7	1 925,2
1972 III	12 977,3	2 740,8	2 120,3	2 044,8	4 193,6	1 877,7	12 959,8	2 617,3	2 199,3	2 391,3	3 854,0	1 898,0
1971 O	4 527,8	960,9	711,9	722,2	1 521,9	610,9	4 555,4	979,0	747,2	778,4	1 452,6	598,2
1971 N	4 384,6	966,4	647,1	685,7	1 476,0	609,3	4 295,1	928,1	670,0	769,1	1 353,6	574,3
1971 D	4 522,7	1 023,5	674,6	687,6	1 485,4	651,5	4 499,4	935,6	732,1	746,0	1 449,5	636,2
1972 J	4 029,4	887,2	621,4	645,8	1 264,7	610,4	4 036,2	811,0	709,5	736,3	1 227,8	551,7
1972 F	4 402,7	1 001,2	691,0	711,7	1 384,2	614,6	4 370,2	938,2	713,5	725,1	1 380,6	612,7
1972 M	4 984,2	1 122,9	821,5	801,8	1 601,7	636,2	4 980,2	1 062,0	831,9	849,4	1 539,8	697,2
1972 A	4 469,9	979,7	667,6	697,0	1 489,3	636,3	4 488,1	1 009,8	737,5	786,7	1 351,6	602,5
1972 M	4 692,2	1 014,5	662,7	722,2	1 638,5	654,4	4 738,1	979,6	842,0	816,6	1 432,2	667,7
1972 J	4 861,1	1 058,9	778,9	792,6	1 600,6	630,1	4 860,0	1 060,0	872,0	830,0	1 443,0	655,0
1972 J	4 179,6	947,4	563,8	603,2	1 387,9	677,2	4 207,6	927,0	683,7	667,8	1 236,9	692,2
1972 A	3 971,1	733,6	670,2	681,7	1 349,5	536,1	3 849,5	669,4	639,1	794,1	1 225,3	521,5
1972 S	4 667,9	1 059,7	736,3	751,8	1 455,8	664,3	4 781,7	1 020,8	836,9	848,3	1 391,5	684,2
1972 O	5 137,0	1 117,9	821,7	822,6	1 654,1	720,7	5 278,4	1 092,1	965,7	896,1	1 641,4	683,1
<b>HANDEL EXTRA-EG</b>							<b>COMMERCE EXTRA-CE</b>					
1958	16 156,1	4 381,9	1 674,3	2 106,9	5 464,7	2 528,3	15 910,7	3 984,9	1 675,2	1 880,6	6 401,3	1 968,7
1959	16 206,3	3 725,0	1 823,6	2 189,3	6 016,7	2 451,7	17 050,4	4 090,1	1 773,6	2 010,2	7 074,1	2 102,4
1960	19 444,6	4 431,6	2 063,3	2 454,6	7 078,7	3 416,5	19 483,3	4 821,1	1 867,6	2 178,4	8 045,7	2 570,5
1961	20 455,0	4 575,8	2 083,6	2 598,3	7 513,7	3 683,6	20 428,2	4 800,6	1 835,0	2 256,0	8 661,2	2 875,4
1962	22 352,6	4 996,6	2 231,5	2 664,4	8 284,3	4 175,7	20 635,6	4 650,3	1 865,2	2 328,5	8 751,1	3 040,5
1963	24 676,7	5 599,7	2 427,7	2 885,3	8 676,9	5 087,2	21 628,8	4 991,2	1 896,9	2 314,8	9 163,7	3 262,1
1964	26 856,1	6 304,5	2 767,7	3 384,2	9 515,1	4 883,7	24 178,8	5 503,2	2 091,2	2 575,0	10 305,2	3 704,2
1965	28 582,1	6 320,7	2 900,2	3 477,1	10 811,8	5 072,3	27 092,9	5 933,4	2 434,6	2 832,0	11 586,0	4 306,9
1966	30 756,1	7 022,0	3 165,4	3 685,8	11 084,1	5 798,9	29 419,3	6 288,9	2 539,4	3 000,5	12 816,1	4 774,3
1967	30 895,3	7 003,8	3 189,6	3 791,3	10 483,2	6 427,3	31 629,3	6 676,0	2 603,4	3 284,7	13 733,2	5 332,1
1968	33 566,8	7 309,9	3 756,7	4 146,4	11 791,5	6 562,3	35 291,6	7 220,2	2 912,1	3 550,9	15 502,7	6 105,6
1969	39 253,2	8 531,6	4 254,7	4 763,6	14 063,9	7 639,4	39 228,2	7 762,2	3 265,1	3 973,1	17 480,9	6 746,9
1970	45 638,1	9 666,5	4 677,3	5 910,3	16 582,1	8 801,9	45 201,8	9 077,3	3 657,1	4 476,7	20 461,8	7 528,9
1971	49 129,7	10 517,9	4 557,8	6 686,8	18 253,2	9 114,0	50 643,2	10 285,5	3 761,3	4 917,9	23 392,5	8 285,7
1971 II	12 499,1	2 790,9	1 222,7	1 676,9	4 511,3	2 297,4	12 445,6	2 616,7	992,4	1 216,9	5 575,0	2 046,9
1971 III	11 878,1	2 391,5	1 111,3	1 673,9	4 516,3	2 184,1	12 746,4	2 413,9	964,2	1 249,1	6 044,5	2 074,6
1971 IV	12 791,7	2 797,2	1 180,5	1 676,0	4 840,2	2 297,9	13 653,1	2 792,9	925,1	1 262,2	6 431,9	2 241,0
1972 I	12 565,0	2 978,1	1 153,5	1 639,1	4 486,5	2 307,8	13 119,0	2 724,8	1 013,9	1 308,3	5 909,1	2 162,8
1972 II	13 118,2	3 111,2	1 258,1	1 716,2	4 588,1	2 444,8	14 152,5	3 041,9	1 135,4	1 369,4	6 232,4	2 373,4
1972 III	12 426,9	2 660,6	1 218,8	1 667,9	4 493,8	2 385,8	13 326,3	2 625,3	1 062,0	1 264,4	6 181,3	2 193,4
1971 O	4 124,7	894,3	380,4	554,2	1 555,8	740,0	4 383,1	895,3	290,0	425,8	2 097,8	674,1
1971 N	4 055,3	866,7	372,0	553,1	1 547,0	716,4	4 277,6	881,1	291,4	439,0	1 961,8	704,3
1971 D	4 580,7	1 040,1	389,2	573,0	1 736,4	842,0	5 009,0	1 008,2	339,7	430,9	2 367,5	862,6
1972 J	3 908,4	863,9	366,4	518,1	1 390,7	769,3	4 000,6	831,4	337,9	435,3	1 740,1	655,9
1972 F	4 093,5	1 012,3	355,3	525,9	1 498,5	701,6	4 308,7	887,2	299,4	392,3	2 016,8	713,0
1972 M	4 559,0	1 104,1	425,1	595,3	1 597,3	837,3	4 798,0	1 006,3	364,8	480,9	2 152,2	793,9
1972 A	4 155,6	984,6	375,3	580,0	1 456,9	758,8	4 475,8	983,9	331,5	399,9	1 989,3	771,1
1972 M	4 509,3	1 111,9	419,0	546,3	1 541,6	890,5	4 767,9	988,1	370,5	483,9	2 134,4	790,9
1972 J	4 423,9	1 022,1	425,7	590,4	1 589,5	796,2	4 870,7	1 070,3	394,9	485,5	2 108,6	811,3
1972 J	3 987,8	863,3	347,6	518,6	1 462,8	795,5	4 551,6	962,4	338,1	359,0	2 088,4	803,7
1972 A	4 117,0	833,3	417,4	587,5	1 506,1	772,7	4 265,1	777,5	315,2	454,9	2 024,7	692,8
1972 S	4 279,8	968,5	405,1	560,1	1 524,5	821,6	4 483,1	895,5	384,4	448,6	2 067,7	697,0
1972 O	4 666,1	1 035,4	428,1	641,4	1 700,0	861,1	5 345,1	1 143,1	417,2	469,8	2 479,0	836,0

1) Vom Berichtsmontat Januar 1972 an werden die Wertangaben nicht mehr in Dollar der Vereinigten Staaten von Amerika, sondern in Rechnungseinheiten der Europäischen Gemeinschaften ausgedrückt.  
2) Neuer Umrechnungskurs: März 1961 für die Niederlande und Deutschland (BR); August 1969 für Frankreich; Oktober 1969 und ab Mai 1971 für Deutschland (BR).

TAB. 5

**ÉVOLUTION DU COMMERCE  
INTRA- ET EXTRA-CE DES PAYS MEMBRES**  
(valeurs courantes)

MIO UC 1)

Zeitraum Période	import						export					
	EG/CE	France 2)	Belg./Lux.	Nederland 2)	Deutsch- land (BR) 2)	Italia	EG/CE	France 2)	Belg./Lux.	Nederland 2)	Deutsch- land (BR) 2)	Italia
<b>AUSTAUSCH INTRA-EG</b>												
<b>Ø 12 Monate nichtbereinigte Werte</b>												
1958	556	102	122	127	158	57	572	95	115	111	201	51
1959	674	114	135	146	205	74	681	127	127	133	228	66
1960	846	154	158	173	252	109	854	170	159	154	281	90
1961	977	175	178	210	286	128	991	202	174	171	336	109
1962	1 118	210	194	224	333	158	1 130	226	205	188	376	135
1963	1 311	261	224	257	362	209	1 327	258	245	224	454	149
1964	1 505	314	263	306	425	197	1 532	291	292	269	493	188
1965	1 704	335	289	332	555	192	1 735	343	329	297	526	241
1966	1 910	404	334	361	578	233	1 936	384	358	313	610	272
1967	2 014	448	332	379	572	283	2 042	392	369	334	667	281
1968	2 368	551	381	429	697	310	2 409	454	438	399	778	340
1969	3 020	717	477	519	905	402	3 035	590	565	499	964	416
1970	3 569	771	559	624	1 103	512	3 600	718	662	608	1 144	471
1971	4 016	880	633	665	1 277	559	4 022	838	671	712	1 245	558
<b>Ø 3 Monate bereinigte Werte</b>												
1971 II	3 887	841	619	640	1 252	542	3 901	802	650	691	1 241	539
1971 III	4 074	920	642	678	1 288	526	4 161	861	721	713	1 273	584
1971 IV	4 242	944	653	683	1 323	617	4 170	920	688	750	1 216	600
1972 I	4 447	978	706	719	1 443	613	4 455	923	740	779	1 386	616
1972 II	4 561	1 003	685	722	1 533	640	4 587	972	813	800	1 404	640
1972 III	4 512	993	695	710	1 459	635	4 554	962	784	796	1 353	639
<b>Monatliche bereinigte Werte</b>												
1971 O	4 088	904	656	668	1 277	609	4 108	899	691	729	1 201	568
1971 N	4 249	963	647	686	1 347	594	4 168	925	673	768	1 232	572
1971 D	4 386	966	657	694	1 344	648	4 233	932	700	752	1 215	661
1972 J	4 204	920	663	683	1 333	610	4 222	870	706	750	1 319	558
1972 F	4 530	997	692	750	1 470	615	4 482	936	740	762	1 419	611
1972 M	4 608	1 018	763	734	1 527	615	4 660	963	773	824	1 421	680
1972 A	4 333	923	648	697	1 437	636	4 334	948	734	787	1 298	601
1972 M	4 697	1 069	664	722	1 643	654	4 739	978	838	816	1 472	666
1972 J	4 652	1 016	742	756	1 520	630	4 687	991	868	796	1 441	654
1972 J	4 184	944	617	604	1 337	656	4 208	925	680	709	1 235	675
1972 A	4 681	980	731	775	1 536	584	4 673	941	839	857	1 433	561
1972 S	4 672	1 056	737	752	1 504	664	4 782	1 019	833	823	1 390	682
<b>HANDEL EXTRA-EG</b>												
<b>Ø 12 Monate nichtbereinigte Werte</b>												
1958	1 346	365	140	176	455	211	1 326	332	140	157	533	164
1959	1 351	310	152	182	501	204	1 421	341	148	167	590	175
1960	1 620	369	172	205	590	285	1 624	402	156	182	671	214
1961	1 705	381	174	217	618	307	1 702	400	153	188	722	240
1962	1 863	416	186	222	690	348	1 720	388	155	194	729	253
1963	2 056	467	202	240	723	424	1 802	416	158	193	764	272
1964	2 238	525	231	282	793	407	2 015	459	174	215	859	309
1965	2 382	527	242	290	901	423	2 258	494	203	236	966	359
1966	2 563	585	264	307	924	483	2 452	524	212	250	1 068	398
1967	2 576	584	266	316	874	536	2 636	556	217	275	1 144	444
1968	2 797	609	313	346	983	547	2 941	602	243	296	1 292	509
1969	3 268	709	353	397	1 172	636	3 268	645	272	331	1 457	563
1970	3 801	806	387	493	1 382	733	3 761	756	299	373	1 704	628
1971	4 020	877	373	558	1 452	760	4 133	860	310	413	1 858	690
<b>Ø 3 Monate bereinigte Werte</b>												
1971 II	4 065	871	388	547	1 469	766	4 083	853	319	405	1 823	660
1971 III	3 979	916	375	567	1 416	727	4 249	874	335	417	1 933	704
1971 IV	3 993	903	367	557	1 447	765	4 161	892	284	421	1 810	740
1972 I	4 207	965	383	551	1 512	778	4 436	904	328	449	2 035	732
1972 II	4 270	986	400	568	1 523	805	4 698	900	365	492	2 089	767
1972 III		1 003	413		1 526	805		943	368		2 086	740
<b>Monatliche bereinigte Werte</b>												
1971 O	3 920	895	358	549	1 395	739	3 953	858	246	408	1 748	658
1971 N	3 839	868	374	548	1 396	718	4 089	883	293	421	1 792	704
1971 D	4 262	946	369	574	1 549	838	4 441	936	313	435	1 891	859
1972 J	3 890	866	367	514	1 384	770	4 166	866	338	436	1 858	697
1972 F	4 304	1 014	356	548	1 561	725	4 568	889	299	430	2 169	742
1972 M	4 428	1 016	426	592	1 591	838	4 575	946	346	482	2 078	758
1972 A	4 137	904	376	595	1 450	760	4 469	940	331	401	2 001	769
1972 M	4 491	1 114	419	543	1 535	877	4 761	1 035	370	485	2 146	738
1972 J	4 183	940	405	565	1 583	779	4 864	1 013	395	591	2 120	795
1972 J	3 969	911	372	536	1 456	796	4 379	887	338	383	2 042	761
1972 A	4 513	1 063	440	601	1 563	813	4 652	954	382	456	2 137	737
1972 S		1 035	426		1 559	805		988	384		2 079	723
<b>COMMERCE EXTRA-CE</b>												
<b>Ø 12 mois chiffres bruts</b>												
1958	1 346	365	140	176	455	211	1 326	332	140	157	533	164
1959	1 351	310	152	182	501	204	1 421	341	148	167	590	175
1960	1 620	369	172	205	590	285	1 624	402	156	182	671	214
1961	1 705	381	174	217	618	307	1 702	400	153	188	722	240
1962	1 863	416	186	222	690	348	1 720	388	155	194	729	253
1963	2 056	467	202	240	723	424	1 802	416	158	193	764	272
1964	2 238	525	231	282	793	407	2 015	459	174	215	859	309
1965	2 382	527	242	290	901	423	2 258	494	203	236	966	359
1966	2 563	585	264	307	924	483	2 452	524	212	250	1 068	398
1967	2 576	584	266	316	874	536	2 636	556	217	275	1 144	444
1968	2 797	609	313	346	983	547	2 941	602	243	296	1 292	509
1969	3 268	709	353	397	1 172	636	3 268	645	272	331	1 457	563
1970	3 801	806	387	493	1 382	733	3 761	756	299	373	1 704	628
1971	4 020	877	373	558	1 452	760	4 133	860	310	413	1 858	690
<b>Ø 3 mois chiffres ajustés</b>												
1971 II	4 065	871	388	547	1 469	766	4 083	853	319	405	1 823	660
1971 III	3 979	916	375	567	1 416	727	4 249	874	335	417	1 933	704
1971 IV	3 993	903	367	557	1 447	765	4 161	892	284	421	1 810	740
1972 I	4 207	965	383	551	1 512	778	4 436	904	328	449	2 035	732
1972 II	4 270	986	400	568	1 523	805	4 698	900	365	492	2 089	767
1972 III		1 003	413		1 526	805		943	368		2 086	740
<b>chiffres mensuels ajustés</b>												
1971 O	3 920	895	358	549	1 395	739	3 953	858	246	408	1 748	658
1971 N	3 839	868	374	548	1 396	718	4 089	883	293	421	1 792	704
1971 D	4 262	946	369	574	1 549	838	4 441	936	313	435	1 891	859
1972 J	3 890	866	367	514	1 384	770	4 166	866	338	436	1 858	697
1972 F	4 304	1 014	356	548	1 561	725	4 568	889	299	430	2 169	742
1972 M	4 428	1 016	426	592	1 591	838	4 575	946	346	482	2 078	758
1972 A	4 137	904	376	595	1 450	760	4 469	940	331	401	2 001	769
1972 M	4 491	1 114	419	543	1 535	877	4 761	1 035	370	485	2 146	738
1972 J	4 183	940	405	565	1 583	779	4 864	1 013	395	591	2 120	795
1972 J	3 969	911	372	536	1 456	796	4 379	887	338	383	2 042	761
1972 A	4 513	1 063	440	601	1 563	813	4 652	954	382	456	2 137	737
1972 S		1 035	426		1 559	805		988	384		2 079	723

1) A partir de janvier 1972, comme mois de référence, les valeurs, exprimées auparavant en dollars des Etats-Unis d'Amérique, seront fournies en unités de compte des Communautés Européennes.

ENTWICKLUNG DES HANDELS  
DER MITGLIEDSTAATEN INTRA- UND EXTRA-EG  
(tatsächliche Werte in Millionen Rechnungseinheiten 1)

TAB. 5

ÉVOLUTION DU COMMERCE  
INTRA- ET EXTRA-CE DES PAYS MEMBRES  
(valeurs courantes en millions de unités de compte 1)

Zeitraum Période	EINFUHR - / AUSFUHR- ÜBERSCHUSS BALANCE COMMERCIALE MIO RE/UC 1)						INDICES DER TATSÄCHLICHEN WERTE (saisonbereinigt) 1963 = 100 INDICES DE VALEUR COURANTE (désaisonnalisés)											
	EG/CE	France 2)	Belg.-Lux.	Niederland 2)	Deutsch- land (BR) 2)	Italia	EG/CE		France 2)		Belg.-Lux.		Niederland 2)		Deutsch- (BR) 2)		Italia	
							IMP.	EXP.	IMP.	EXP.	IMP.	EXP.	IMP.	EXP.	IMP.	EXP.	IMP.	EXP.
<b>AUSTAUSCH INTRA-EG</b>						<b>ÉCHANGES INTRA-CE</b>												
1958		- 91,7	- 84,3	-181,2	+ 510,0	- 79,1	42	43	39	37	54	47	49	50	44	44	27	34
1959		+161,5	- 96,8	-152,3	+269,6	- 96,5	51	51	44	49	60	52	57	59	57	50	35	44
1960		+193,7	+ 14,0	-226,8	+345,2	-230,8	65	64	59	66	71	65	67	69	70	62	52	60
1961		+317,6	- 46,0	-463,4	+598,7	-232,1	75	75	67	78	79	71	82	76	79	74	61	73
1962		+188,4	+134,5	-427,0	+517,4	-266,8	85	85	80	88	87	84	87	84	92	83	76	91
1963		- 34,6	+257,9	-434,8	+1110,0	-709,4	100	100	100	100	100	100	100	100	100	100	100	100
1964		-275,0	+343,8	-437,7	+812,4	-114,6	115	115	120	113	117	119	119	120	117	109	94	126
1965		+ 99,6	+473,7	-425,7	-354,1	+586,8	130	131	128	133	129	134	129	133	153	116	92	162
1966		-244,9	+281,0	-581,8	+376,5	+474,4	146	146	155	149	149	146	140	140	160	134	111	183
1967		-672,2	+442,8	-543,1	+1135,0	- 26,0	154	154	172	152	148	151	147	149	158	147	135	189
1968		-1164,5	+675,2	-355,9	+981,3	+356,3	181	182	211	176	170	179	167	178	193	171	148	228
1969		-1572,0	+1066,0	-235,0	+708,9	+154,4	230	229	275	229	213	231	202	223	250	212	192	279
1970		-594,5	+1267,3	-192,8	+494,9	+490,3	272	271	295	278	250	270	243	271	305	252	245	316
1971		-480,6	+430,9	+618,3	-441,0	- 27,5	306	303	337	325	283	274	259	317	353	274	267	374
1971 II		- 61,1	+214,4	+177,7	-135,8	- 3,8	296	294	322	311	276	265	249	308	345	273	259	362
1971 III		-188,6	+180,3	+ 83,4	-139,9	+170,2	311	314	354	333	286	294	264	318	357	282	253	394
1971 IV		- 97,1	+124,1	+174,3	-226,9	- 62,9	323	314	362	357	292	281	266	335	365	267	295	403
1972 I		-199,5	+114,8	+210,0	-102,5	+ 0,4	339	336	375	358	315	302	280	348	399	305	293	413
1972 II		- 4,1	+342,5	+210,8	-501,6	+ 4,5	348	346	384	377	306	332	281	357	423	309	306	430
1972 III		-123,6	+ 79,0	+346,5	-339,6	+20,3	344	343	381	373	310	320	276	355	403	298	304	429
1971 S		- 99,4	+168,1	+ 21,5	+ 5,5	+103,4	311	323	360	325	271	322	279	318	360	287	243	409
1971 O		+ 18,1	+ 35,3	+ 56,2	- 69,2	-12,7	312	309	348	350	295	282	260	325	352	263	291	376
1971 N		-38,3	+ 22,9	+ 83,4	-122,4	-35,0	324	314	369	359	288	275	267	343	372	271	284	384
1971 D		- 87,9	+ 57,5	+ 58,3	- 35,9	-15,2	335	319	370	361	294	286	270	336	371	267	310	448
1972 J		- 76,2	+ 88,1	+ 90,5	- 36,9	- 58,7	321	318	352	337	296	288	266	335	368	291	292	374
1972 F		-63,0	+ 22,6	+ 13,5	- 3,7	- 1,8	346	338	382	363	309	302	292	340	406	313	294	410
1972 M		-61,0	+ 10,4	+ 47,6	- 61,9	+ 61,0	351	351	390	373	341	316	286	368	422	313	294	456
1972 A		+30,1	+ 69,9	+ 89,7	-137,7	-33,9	331	327	354	367	289	300	271	351	397	286	304	403
1972 M		-35,0	+179,3	+ 94,4	-206,3	+ 13,4	358	357	410	379	296	342	281	364	454	324	313	447
1972 J		+ 1,1	+ 93,0	+ 37,5	-157,7	+ 24,9	355	353	389	384	331	354	294	355	420	317	301	439
1972 A		-20,4	+119,9	+ 64,7	-151,1	+ 15,0	319	317	362	359	275	278	235	317	369	272	314	453
1972 S		-64,2	- 31,1	+112,4	-124,2	+14,6	357	352	376	365	326	342	302	383	424	316	279	377
1972 O		-38,9	+100,6	+ 96,6	- 64,3	+ 19,9	356	360	405	395	329	340	293	367	416	306	318	458
1972 S		-25,8	+144,0	+ 73,5	-12,6	- 37,6												
<b>HANDEL EXTRA-EG</b>						<b>COMMERCE EXTRA-CE</b>												
1958		-254,4	-396,9	+ 0,9	-226,3	+936,6	65	73	78	79	69	88	73	81	62	69	49	60
1959		+884,1	+365,1	- 50,0	- 50,0	+179,2	65	78	66	81	75	93	75	86	69	77	48	64
1960		+ 38,7	+389,5	-195,7	+276,2	-967,0	78	90	79	96	85	98	85	94	81	87	67	78
1961		- 26,8	+224,8	-248,6	-342,2	+1147,2	82	94	81	96	86	96	90	97	85	94	72	88
1962		-1717,0	-346,3	-366,3	-336,0	+466,8	90	95	89	93	92	98	92	100	95	95	82	93
1963		-3047,9	-608,5	-530,8	-570,5	+486,8	100	100	100	100	100	100	100	100	100	100	100	100
1964		-2677,3	-801,3	-676,5	-809,2	+789,2	108	111	112	110	114	110	117	111	109	112	95	113
1965		-1489,2	-387,2	-465,6	-645,1	+774,2	115	125	112	118	119	128	120	122	124	126	99	131
1966		-1336,9	-733,0	-626,0	-685,3	+1732,1	124	136	125	125	130	134	127	129	127	139	113	146
1967		+ 734,0	-327,8	-586,3	-506,7	+3250,0	125	146	125	133	131	137	131	142	120	149	126	163
1968		+1724,8	- 89,6	-844,6	-595,5	+3711,2	136	163	130	144	154	153	144	153	135	169	129	187
1969		- 25,0	-769,5	-989,6	-790,5	+3417,0	158	181	151	155	174	172	165	171	162	190	150	206
1970		-436,3	-589,2	-1020,2	-1433,6	+3879,7	185	209	172	181	192	189	205	193	191	223	172	230
1971		+1513,5	-232,4	-796,5	-1768,5	+5139,3	195	229	188	207	185	196	203	214	201	243	179	254
1971 II		- 57,2	-174,2	-233,3	-460,1	+1063,7	198	226	187	205	192	202	228	210	203	239	181	241
1971 III		+868,3	+ 22,4	-147,0	-424,8	+1527,3	194	237	196	211	187	213	237	216	197	254	173	261
1971 IV		+861,4	+ 4,3	-225,4	-413,8	+1591,7	194	229	193	214	181	218	232	218	198	235	179	271
1972 I		+554,0	-253,3	-139,5	-330,8	+1422,6	205	246	207	217	190	208	230	238	209	266	183	269
1972 II		+1034,2	- 69,3	-122,6	-346,8	+1644,4	208	261	211	216	198	231	237	255	211	273	190	282
1972 III		+899,4	- 35,3	-156,8	-403,6	+1678,5			222	227	205	233			211	273	190	272
1971 S		+255,1	- 68,7	- 9,6	-161,0	+579,8	193	240	193	209	204	227	248	214	191	249	176	260
1971 O		+258,4	+ 1,0	- 90,4	-128,4	+542,0	190	218	192	206	176	154	229	211	191	227	174	239
1971 N		+222,3	+ 14,3	- 80,6	-114,1	+414,8	186	227	186	212	185	185	228	218	192	235	166	259
1971 D		+428,3	+31,9	- 49,5	-142,1	+631,1	206	244	203	224	181	196	239	225	212	245	198	316
1972 J		+ 92,2	- 32,5	- 28,5	- 82,7	+349,4	189	231	185	208	182	214	214	226	191	243	182	256
1972 F		+215,2	-125,0	- 55,9	-133,6	+518,3	209	254	217	214	176	189	228	223	216	284	171	273
1972 M		+239,0	- 97,8	- 60,3	-114,4	+554,9	215	254	218	227	211	219	247	250	220	272	198	279
1972 A		+320,2	- 0,7	- 43,7	-180,2	+532,4	201	248	194	226	186	209	250	208	201	262	179	283
1972 M		+258,6	-123,7	- 48,5	- 62,3	+592,8	218	264	239	249	207	234	226	251	212	281	207	271
1972 J		+446,7	+ 48,1	- 30,8	-104,9	+519,1	203	270	201	244	201	250	235	306	219	277		

**ENTWICKLUNG DES HANDELS DER EG**  
mit den wichtigsten Gebieten  
(tatsächliche Werte)

**TAB. 6**  
MIO RE/UC 1)

**ÉVOLUTION DU COMMERCE DES CE**  
avec les principales zones  
(valeurs courantes)

Zeitraum Période	import						export					
	EG-CE	France 2)	Belg.-Lux.	Nederland 2)	Deutsch- land (BR) 2)	Italia	EG-CE	France 2)	Belg.-Lux.	Nederland 2)	Deutsch- land (BR) 2)	Italia
<b>LÄNDER DER KLASSE 1</b>						<b>PAYS DE LA CLASSE 1</b>						
1958	8 525,8	1 593,4	1 002,9	1 102,8	3 366,0	1 460,7	8 637,6	1 320,6	971,9	1 200,5	4 029,1	1 115,6
1959	8 563,5	1 324,7	1 093,0	1 170,4	3 670,0	1 305,4	9 944,3	1 532,7	1 175,9	1 304,4	4 651,6	1 279,7
1960	10 789,3	1 829,4	1 222,1	1 428,9	4 340,8	1 968,2	11 328,4	1 810,8	1 211,8	1 416,1	5 340,5	1 549,1
1961	11 676,4	1 967,9	1 259,4	1 526,9	4 711,5	2 210,6	12 246,6	1 953,7	1 250,8	1 455,9	5 849,3	1 736,9
1962	12 855,4	2 179,5	1 401,6	1 612,6	5 189,7	2 472,1	12 931,6	2 130,0	1 282,1	1 543,6	6 116,7	1 859,1
1963	14 344,6	2 600,8	1 502,7	1 732,5	5 517,8	2 990,8	13 830,5	2 384,9	1 357,1	1 560,8	6 563,7	1 963,9
1964	15 467,4	3 050,5	1 704,7	2 055,7	5 945,3	2 711,2	15 637,8	2 749,4	1 454,0	1 741,7	7 387,8	2 304,8
1965	16 227,1	2 980,4	1 796,5	2 103,5	6 760,4	2 586,3	17 612,2	3 072,8	1 699,7	1 903,7	8 292,5	2 643,5
1966	17 320,2	3 410,8	1 912,6	2 290,5	6 784,6	2 921,8	19 127,0	3 276,7	1 760,0	2 006,0	9 131,1	2 953,2
1967	17 006,5	3 378,6	1 914,1	2 244,5	6 292,5	3 176,7	20 472,1	3 492,3	1 801,2	2 189,2	9 676,2	3 313,3
1968	18 638,5	3 634,7	2 205,1	2 480,9	7 022,6	3 295,3	22 874,4	3 612,9	2 029,9	2 377,1	11 105,5	3 749,0
1969	22 245,0	4 365,1	2 538,1	2 821,6	8 673,7	3 846,5	25 596,2	4 005,0	2 280,4	2 637,2	12 536,0	4 137,6
1970	26 424,6	5 137,9	2 821,8	3 498,4	10 524,0	4 442,5	29 846,1	4 772,1	2 478,6	2 991,8	14 865,8	4 737,8
1971	27 892,9	5 552,8	2 803,3	3 817,2	11 352,8	4 366,9	33 469,2	5 508,1	2 570,3	3 268,8	16 942,0	5 180,0
1971 I	6 893,8	1 373,0	667,6	945,3	2 752,2	1 155,3	7 849,7	1 320,7	635,4	786,2	3 889,7	1 217,9
1971 II	7 079,3	1 419,8	764,3	941,5	2 837,7	1 116,1	8 225,9	1 418,1	672,3	803,5	4 054,3	1 277,7
1971 III	6 723,3	1 300,8	677,4	938,0	2 790,7	1 016,5	8 480,1	1 311,1	667,7	828,4	4 377,6	1 295,4
1971 IV	7 204,5	1 459,2	702,0	992,4	2 971,9	1 079,0	8 933,4	1 458,1	612,8	850,8	4 622,7	1 389,0
1972 I	7 121,3	1 630,4	689,6	883,1	2 787,0	1 131,1	8 676,8	1 524,8	677,5	848,5	4 263,8	1 362,2
1972 II	7 316,5	1 563,3	788,8	929,4	2 822,3	1 212,8	9 451,4	1 739,8	785,3	919,1	4 530,0	1 477,2
1972 III	6 904,0	1 403,9	740,4	872,9	2 735,4	1 151,4	8 835,8	1 473,6	717,8	847,7	4 407,2	1 389,5
1971 S	2 297,8	465,3	228,9	337,5	899,7	366,5	2 863,5	419,9	249,4	286,7	1 488,0	419,5
1971 O	2 385,6	488,5	233,1	342,3	963,1	358,6	2 942,2	478,0	200,7	305,3	1 550,8	407,4
1971 N	2 266,9	467,1	219,4	303,8	942,9	333,7	2 827,2	454,8	194,3	300,6	1 425,9	451,6
1971 D	2 548,6	504,5	241,5	349,6	1 066,3	386,7	3 190,0	519,0	218,9	278,3	1 643,8	530,0
1972 J	2 178,1	480,4	218,5	265,8	852,8	360,6	2 636,2	446,5	228,4	289,6	1 251,2	420,4
1972 F	2 364,0	557,5	214,7	293,8	942,6	355,4	2 855,3	515,0	198,9	258,9	1 446,2	436,2
1972 M	2 574,1	592,5	250,9	323,6	991,6	415,4	3 175,8	563,3	240,4	300,1	1 566,4	505,6
1972 A	2 332,9	497,4	227,0	305,8	911,4	391,4	2 951,1	549,0	230,1	261,7	1 451,6	458,7
1972 M	2 477,5	540,7	263,3	286,5	941,3	445,6	3 189,0	565,9	260,6	334,2	1 532,5	495,7
1972 J	2 480,6	526,7	271,2	337,5	969,5	375,8	3 291,7	624,9	274,9	323,1	1 546,0	522,7
1972 J	2 264,2	490,0	218,3	264,8	899,4	391,7	3 027,5	547,1	222,7	139,0	1 497,8	521,0
1972 A	2 207,5	395,3	241,6	291,4	922,2	356,9	2 766,1	411,6	217,1	300,8	1 422,5	414,1
1972 S	2 392,3	518,9	240,8	315,0	913,5	403,9	3 028,2	515,0	264,2	308,0	1 486,5	454,4
1972 O	2 659,4	560,9	276,2	351,7	1 066,6	404,1	3 617,3	653,4	296,8	282,8	1 838,5	545,8
<b>EFTA 3)</b>						<b>AELE 3)</b>						
1958	3 608,4	530,0	459,2	513,4	1 513,3	592,5	4 970,3	683,5	486,5	811,8	2 419,4	569,1
1959	3 891,3	480,6	511,3	570,6	1 719,4	609,4	5 416,8	757,0	524,0	847,5	2 644,7	643,6
1960	4 459,3	554,5	553,2	633,0	1 954,1	764,5	6 509,5	997,0	598,8	955,2	3 198,4	760,0
1961	4 919,2	688,8	586,6	735,1	2 112,4	796,3	7 172,1	1 079,6	633,7	983,2	3 591,5	884,2
1962	5 501,9	831,3	633,6	773,0	2 296,4	967,6	7 496,6	1 175,2	620,1	1 057,1	3 685,8	958,4
1963	6 166,3	1 056,4	712,3	829,5	2 396,3	1 171,8	7 941,6	1 313,0	675,4	1 036,5	3 959,5	957,1
1964	6 590,9	1 164,4	777,0	967,6	2 647,1	1 034,9	8 848,7	1 495,9	705,0	1 127,7	4 419,8	1 100,4
1965	6 896,2	1 150,1	829,9	985,2	2 983,0	948,0	9 602,3	1 571,3	791,3	1 210,2	4 830,3	1 199,3
1966	7 244,9	1 322,1	895,7	1 010,7	2 936,1	1 080,3	9 998,8	1 602,3	801,2	1 226,8	5 071,9	1 296,7
1967	7 094,9	1 350,0	886,3	965,4	2 693,6	1 199,6	10 423,6	1 730,3	819,6	1 321,4	5 151,1	1 401,2
1968	7 845,6	1 450,6	1 021,4	1 060,3	3 105,7	1 207,6	11 216,5	1 794,6	886,2	1 426,4	5 632,3	1 477,0
1969	9 449,0	1 785,3	1 186,8	1 262,1	3 818,4	1 396,4	12 747,8	1 959,1	1 097,7	1 601,7	6 536,5	1 552,8
1970	10 723,3	1 979,5	1 195,8	1 498,0	4 464,2	1 585,8	14 892,6	2 325,0	1 231,9	1 774,7	7 733,7	1 827,2
1971	11 631,0	2 242,8	1 366,5	1 611,6	4 785,7	1 624,4	16 698,3	2 721,9	1 217,6	1 988,9	8 739,8	2 030,1
1971 I	2 746,7	531,9	317,3	392,7	1 100,5	404,3	3 915,1	653,0	294,9	486,3	1 997,3	483,5
1971 II	2 958,4	582,2	394,3	409,2	1 164,2	408,4	4 115,3	703,9	310,1	505,6	2 101,1	494,6
1971 III	2 786,4	503,9	309,1	391,6	1 205,5	376,4	4 089,3	622,3	300,9	491,2	2 175,5	499,3
1971 IV	3 145,8	624,8	352,6	418,0	1 315,1	435,3	4 579,0	742,7	310,6	505,7	2 467,3	552,6
1972 I	2 953,4	638,9	339,1	391,6	1 163,5	420,2	4 504,0	793,2	345,9	530,6	2 284,4	549,9
1972 II	3 156,0	646,1	403,5	423,2	1 242,7	440,5	4 879,9	902,2	409,9	595,6	2 378,0	594,1
1972 III	2 960,6	592,8	368,6	373,2	1 194,3	431,7	4 487,6	741,2	353,8	524,8	2 301,7	566,2
1971 S	969,6	189,2	105,4	135,5	407,1	132,4	1 477,3	217,0	119,4	163,9	797,7	179,4
1971 O	1 024,1	207,6	115,9	133,4	427,5	139,8	1 506,9	241,7	99,5	177,9	822,1	165,7
1971 N	1 028,0	200,5	113,2	140,9	430,3	143,1	1 507,4	240,7	101,6	190,3	785,8	189,1
1971 D	1 085,7	217,2	114,4	143,9	457,7	152,5	1 591,9	256,6	108,6	170,8	858,1	197,8
1972 J	923,0	200,4	108,6	120,2	363,0	130,9	1 351,4	227,3	110,6	174,7	669,0	169,7
1972 F	945,9	204,0	102,4	128,4	373,6	137,5	1 475,7	272,6	104,5	163,8	754,6	180,2
1972 M	1 076,4	234,5	120,0	143,0	427,0	151,8	1 668,4	293,3	122,2	192,2	860,8	200,0
1972 A	986,7	203,1	119,8	132,0	389,5	142,3	1 545,5	275,1	118,0	159,3	801,6	191,5
1972 M	1 060,6	220,7	126,0	136,1	423,0	154,8	1 634,0	295,5	133,8	227,9	776,7	200,0
1972 J	1 090,3	222,3	139,4	155,0	430,3	143,4	1 691,9	331,4	149,8	208,4	799,6	202,6
1972 J	1 010,1	214,5	110,0	117,1	404,9	163,6	1 498,0	261,7	108,2	143,5	779,2	205,4
1972 A	873,3	154,3	110,3	118,2	372,0	118,5	1 395,2	212,6	114,3	183,3	718,6	166,4
1972 S	1 046,6	224,0	117,7	137,9	417,4	149,5	1 589,8	266,8	126,9	198,1	803,6	194,4
1972 O	1 154,7	239,6	139,6	150,4	455,6	169,5	1 846,7	339,9	145,2	180,1	969,5	212,1

1) A partir de janvier 1972, comme mois de référence, les valeurs, exprimées auparavant en dollars des Etats-Unis d'Amérique, seront fournies en unités de compte des Communautés Européennes.

2) Nouveau taux de change: mars 1961 pour les Pays-Bas et l'Allemagne (RF); août 1969 pour la France; octobre 1969 et à partir de mai 1971 pour l'Allemagne (RF).

3) Incl. Islande à partir du 1.1.70.

Einschl. Island vom 1.1.70 an.

6

ENTWICKLUNG DES HANDELS DER EG  
mit den wichtigsten Gebieten  
(tatsächliche Werte)

TAB. 6

MIO RE 1)

Zeitraum Période	import						export					
	EG-CE	France 2)	Belg.-Lux.	Niederland 2)	Deutsch- land (BR) 2)	Italia	EG-CE	France 2)	Belg.-Lux.	Niederland 2)	Deutsch- land (BR) 2)	Italia
<b>VEREINIGTE STAATEN</b>						<b>ÉTATS-UNIS</b>						
1958	2 808,0	563,5	310,8	408,9	998,9	525,8	1 664,3	301,1	287,2	180,9	640,3	254,8
1959	2 651,5	428,6	325,5	434,5	1 090,0	372,8	2 371,3	464,3	443,8	207,7	910,5	345,1
1960	3 829,7	744,8	391,7	599,6	1 423,1	670,4	2 241,8	395,7	365,9	198,2	897,1	384,9
1961	4 054,0	736,9	375,1	568,7	1 509,8	863,5	2 231,8	417,1	370,6	192,0	870,0	382,1
1962	4 457,6	774,8	451,1	607,5	1 739,0	885,3	2 446,8	425,8	413,9	200,1	966,1	440,9
1963	5 050,9	901,2	471,9	648,7	1 986,8	1 042,3	2 563,0	420,8	411,1	203,4	1 050,7	477,0
1964	5 437,8	1 136,4	524,8	775,3	2 016,1	985,3	2 849,0	470,4	450,3	224,2	1 197,0	507,1
1965	5 692,7	1 087,9	550,0	765,5	2 295,9	993,5	3 424,9	594,5	532,1	243,7	1 435,9	618,7
1966	6 022,3	1 199,4	569,1	910,1	2 293,2	1 050,5	4 097,9	660,0	591,2	307,2	1 795,2	744,3
1967	5 897,8	1 219,3	589,9	886,1	2 138,4	1 064,0	4 423,6	663,5	588,0	342,9	1 965,5	863,7
1968	6 392,6	1 318,7	689,1	1 014,3	2 173,0	1 197,5	5 768,5	765,2	770,1	436,2	2 707,1	1 090,0
1969	7 334,9	1 465,8	766,5	1 066,7	2 618,3	1 417,5	5 957,9	814,8	695,1	448,4	2 727,2	1 272,5
1970	9 039,9	1 896,3	995,4	1 308,3	3 292,6	1 547,3	6 634,1	953,9	696,6	506,0	3 123,7	1 353,8
1971	8 976,6	1 798,2	797,0	1 413,0	3 543,8	1 424,7	7 694,3	1 098,2	814,9	541,3	3 770,4	1 469,5
1971 I	2 438,3	488,8	205,4	387,4	955,4	401,3	1 810,4	272,7	205,9	117,5	869,6	344,7
1971 II	2 361,7	460,1	205,5	329,8	971,9	394,3	1 902,2	293,9	229,1	121,7	894,2	363,1
1971 III	2 145,6	444,6	204,8	332,2	845,5	318,5	2 165,2	281,5	223,0	156,4	1 117,8	385,4
1971 IV	2 040,2	404,7	190,6	363,6	770,7	310,6	1 817,0	250,0	156,4	145,7	888,7	376,2
1972 I	2 249,3	552,5	180,6	301,6	848,6	366,1	1 897,9	273,7	191,0	119,1	917,7	396,5
1972 II	2 077,2	450,4	182,9	307,6	726,6	409,6	2 029,5	328,0	191,3	126,6	979,1	404,3
1972 III	1 952,3	432,4	181,2	307,4	676,2	355,1	1 985,5	291,2	213,8	142,1	946,1	392,3
1971 S	721,1	154,4	69,9	130,8	248,3	117,7	658,3	76,8	85,4	52,2	336,4	107,4
1971 O	753,4	153,4	65,3	150,8	266,1	117,7	597,9	82,2	45,3	61,6	311,0	97,9
1971 N	557,3	115,4	51,9	87,1	223,3	79,6	528,4	69,2	48,5	44,6	247,4	118,7
1971 D	723,0	136,2	66,4	125,6	281,5	113,3	688,3	97,8	61,2	39,5	330,3	159,6
1972 J	654,9	146,4	55,7	90,9	246,9	116,0	618,2	97,1	71,9	47,4	273,8	128,1
1972 F	783,0	205,9	59,4	102,9	305,4	109,4	628,3	79,6	52,8	37,2	335,7	123,0
1972 M	812,5	200,2	66,6	107,8	297,1	140,7	651,6	96,9	66,5	34,6	308,2	145,4
1972 A	697,6	146,1	53,8	104,8	259,6	133,3	605,9	108,1	57,5	44,1	274,2	121,9
1972 M	716,6	164,1	56,9	91,6	233,6	170,5	723,3	107,2	72,6	41,0	365,7	136,8
1972 J	658,2	141,7	65,6	111,7	233,4	105,8	698,8	112,8	59,8	41,4	339,2	145,6
1972 J	621,0	148,7	51,8	88,2	220,3	111,9	677,1	110,4	64,8	41,3	309,4	151,2
1972 A	674,7	135,7	65,5	106,6	235,5	111,4	616,3	78,7	59,1	50,4	305,0	123,1
1972 S	669,9	148,1	59,5	110,2	220,4	131,9	682,2	102,1	80,1	50,5	331,6	118,0
1972 O	723,8	166,7	64,3	123,3	263,6	106,0	854,8	128,6	84,7	44,4	427,7	169,4
<b>LÄNDER DER KLASSE 2</b>						<b>PAYS DE LA CLASSE 2</b>						
1958	6 823,9	2 601,6	607,8	900,5	1 765,6	948,4	6 124,5	2 458,4	558,9	569,3	1 860,8	677,1
1959	6 669,4	2 222,6	645,1	877,7	1 947,8	976,2	5 925,6	2 346,2	481,0	595,9	1 893,7	608,8
1960	7 484,8	2 423,9	752,9	902,7	2 261,6	1 143,6	6 738,3	2 720,5	496,2	649,3	2 134,4	737,9
1961	7 575,3	2 423,8	731,5	946,1	2 325,8	1 148,2	6 764,7	2 571,5	459,7	663,1	2 261,6	808,9
1962	8 168,4	2 600,2	719,4	935,9	2 560,8	1 352,1	6 196,7	2 206,9	461,1	644,1	2 056,9	827,7
1963	8 822,2	2 723,0	797,7	1 013,3	2 644,3	1 643,9	6 354,9	2 318,2	425,1	605,0	2 099,2	907,4
1964	9 842,7	2 959,9	927,0	1 181,2	3 010,3	1 764,2	6 891,7	2 433,4	515,1	668,8	2 283,0	991,4
1965	10 528,8	3 020,8	964,0	1 195,2	3 362,3	1 986,5	7 509,9	2 488,4	574,2	718,5	2 566,6	1 162,1
1966	11 326,1	3 205,3	1 093,9	1 212,8	3 530,5	2 283,7	7 957,1	2 518,1	591,7	785,1	2 795,1	1 267,1
1967	11 592,5	3 213,6	1 118,3	1 357,8	3 424,9	2 477,9	8 298,9	2 638,4	579,4	799,7	2 899,7	1 381,7
1968	12 513,8	3 245,7	1 380,1	1 457,2	3 895,0	2 535,7	9 312,5	2 955,8	663,9	851,6	3 201,6	1 639,5
1969	14 223,2	3 633,9	1 542,6	1 695,0	4 344,8	3 006,8	10 217,7	3 146,6	754,6	965,9	3 577,6	1 773,0
1970	16 111,5	3 999,5	1 663,5	2 169,5	4 830,7	3 448,3	11 553,5	3 569,7	924,5	1 101,4	4 051,1	1 906,8
1971	17 669,4	4 308,1	1 509,7	2 586,8	5 490,4	3 774,4	12 894,9	3 927,1	944,8	1 203,8	4 686,8	2 132,5
1971 I	4 323,0	1 023,1	360,5	650,4	1 338,7	950,3	3 034,9	953,8	234,3	300,6	1 067,1	479,2
1971 II	4 601,2	1 206,7	406,8	673,5	1 361,5	952,6	3 100,3	977,8	238,3	293,6	1 076,2	514,4
1971 III	4 253,9	935,9	367,1	661,3	1 365,2	924,4	3 235,5	915,4	240,2	307,6	1 226,7	545,6
1971 IV	4 517,5	1 142,5	399,6	601,5	1 426,8	947,1	3 543,5	1 080,1	251,1	302,0	1 317,0	593,3
1972 I	4 541,6	1 168,4	400,9	683,6	1 372,7	916,0	3 302,2	961,8	258,6	333,3	1 171,2	577,3
1972 II	4 825,0	1 349,8	407,7	714,7	1 390,6	962,2	3 482,6	1 066,9	277,6	325,6	1 172,0	640,6
1972 III	4 541,8	1 088,9	414,8	709,1	1 372,2	956,8	3 301,3	956,2	271,3	301,6	1 192,3	580,0
1971 S	1 435,1	318,8	117,5	233,0	453,6	312,2	1 103,2	297,0	90,2	113,8	424,1	178,1
1971 O	1 414,7	340,9	125,5	182,7	460,2	305,4	1 091,6	338,0	72,5	87,1	398,0	196,0
1971 N	1 446,3	339,0	131,4	222,1	459,3	294,5	1 102,2	344,9	78,3	104,3	400,1	174,7
1971 D	1 636,7	465,1	120,8	197,7	505,5	347,6	1 345,7	395,2	98,0	111,1	518,7	222,6
1972 J	1 428,1	320,1	128,6	228,7	433,5	317,3	1 026,7	313,2	81,4	105,7	354,7	171,6
1972 F	1 453,8	403,7	119,2	209,5	449,8	271,6	1 075,0	294,8	78,3	92,6	406,0	203,3
1972 M	1 660,6	446,6	151,9	245,5	489,4	327,1	1 198,4	353,8	96,8	135,0	410,5	202,3
1972 A	1 525,2	425,8	128,3	251,8	434,9	284,4	1 135,9	351,4	79,9	97,3	371,5	235,7
1972 M	1 700,3	504,3	137,7	238,1	472,7	347,5	1 161,7	348,8	86,8	107,8	412,6	205,6
1972 J	1 597,4	425,6	133,0	224,8	483,0	331,0	1 168,0	366,6	93,8	120,5	387,8	199,3
1972 J	1 392,6	317,2	110,6	227,4	435,0	302,4	1 137,0	341,0	93,8	84,9	409,5	207,8
1972 A	1 608,2	391,3	154,1	266,0	460,7	336,1	1 098,2	307,1	76,1	113,5	404,4	197,1
1972 S	1 541,3	384,7	143,4	215,7	476,3	321,2	1 061,1	308,0	96,3	103,5	378,2	175,1
1972 O	1 622,2	405,7	127,0	256,1	484,1	349,3	1 278,0	395,8	89,9	141,6	439,5	211,2

1) Vom Berichtsmonat Januar 1972 an werden die Wertangaben nicht mehr in Dollar der Vereinigten Staaten von Amerika, sondern in Rechnungseinheiten der Europäischen Gemeinschaften ausgedrückt.  
2) Neuer Umrechnungskurs: März 1961 für die Niederlande und Deutschland (BR); August 1969 für Frankreich; Oktober 1969 und ab Mai 1971 für Deutschland (BR).



TAB. 6

ÉVOLUTION DU COMMERCE DES CE  
avec les principales zones  
(valeurs courantes)

MIO UC 1)

Zeitraum Période	import						export					
	EG-CE	France 2)	Belg.-Lux.	Nederland 2)	Deutsch- land (BR 2)	Italia	EG-CE	France 2)	Belg.-Lux.	Nederland 2)	Deutsch- land (BR 2)	Italia
<b>EAMA</b>						<b>EAMA</b>						
1958	913,4	578,8	194,9	38,7	75,4	45,6	713,0	477,0	128,6	30,8	49,4	27,2
1959	853,7	454,6	207,8	42,2	88,4	60,7	584,7	383,8	98,5	27,0	47,2	28,2
1960	949,5	460,3	277,7	40,8	98,3	72,3	602,8	443,8	68,6	22,8	43,3	24,3
1961	940,6	485,5	244,8	41,6	92,5	76,3	671,2	501,4	54,3	28,5	56,1	30,8
1962	929,9	512,5	200,2	37,7	92,7	86,7	665,5	501,1	60,3	25,1	49,3	29,7
1963	989,3	541,6	190,3	46,3	112,7	98,4	726,2	538,5	61,6	26,6	63,4	36,0
1964	1 149,6	609,7	227,2	55,6	158,2	98,9	820,7	583,4	86,2	32,9	78,4	39,9
1965	1 146,4	547,0	233,9	53,5	160,8	151,1	827,5	565,6	93,6	36,4	81,1	50,8
1966	1 319,1	600,2	340,9	54,1	170,6	153,4	846,9	570,0	93,9	39,1	84,7	59,1
1967	1 308,0	609,9	291,9	61,9	179,8	164,5	952,8	627,3	82,4	50,7	92,9	72,6
1968	1 466,4	613,8	374,9	98,5	217,8	161,4	1 019,2	649,2	104,2	66,4	118,8	80,5
1969	1 717,6	667,3	480,0	121,9	248,1	200,3	1 117,3	663,7	125,0	91,5	149,7	87,4
1970	1 862,9	703,8	513,1	133,5	273,3	239,2	1 264,8	755,5	155,3	74,6	158,0	121,4
1971	1 637,9	705,3	337,8	119,6	272,2	203,1	1 400,9	841,0	157,7	87,5	182,0	132,7
1971 I	400,8	171,2	74,1	34,4	69,1	52,0	333,9	199,8	39,2	22,5	39,4	33,0
1971 II	425,2	187,2	84,3	34,2	66,9	52,5	340,8	207,7	43,3	21,4	39,2	29,2
1971 III	396,1	162,9	93,9	23,8	65,4	50,1	339,7	202,8	38,6	20,8	46,4	31,1
1971 IV	434,9	184,0	104,5	27,2	70,7	48,6	387,4	230,7	36,3	22,9	58,0	39,5
1972 I	415,6	187,6	82,0	32,8	62,8	50,4	357,9	222,6	42,1	17,9	42,1	33,2
1972 II	437,2	208,2	75,8	34,8	63,6	54,8	360,4	231,4	37,9	19,0	38,8	33,4
1972 III	425,3	178,9	93,8	28,1	66,1	58,5	337,9	212,0	32,4	16,9	41,5	35,2
1971 S	111,4	48,2	17,0	7,6	20,2	18,4	113,7	65,7	14,6	7,8	15,2	10,4
1971 O	147,5	65,2	34,5	8,4	22,0	17,5	122,9	74,1	10,3	5,9	19,2	13,3
1971 N	134,1	56,2	34,4	9,1	21,2	13,2	125,9	74,6	11,9	10,2	17,5	11,7
1971 D	137,8	63,3	19,1	9,7	27,6	18,2	137,4	81,7	14,3	6,8	20,2	14,4
1972 J	123,5	51,9	23,0	10,3	22,5	15,8	114,2	72,5	11,4	6,6	13,4	10,2
1972 F	135,8	61,9	30,3	10,1	18,0	15,5	113,5	70,0	13,5	5,1	13,7	11,2
1972 M	155,7	73,4	28,4	12,4	22,2	19,2	130,5	80,1	17,4	6,2	15,0	11,7
1972 A	141,1	66,8	23,6	11,9	22,3	16,6	118,0	75,2	13,2	6,0	11,9	11,9
1972 M	143,1	70,1	19,9	11,7	20,2	21,2	115,8	75,0	10,9	6,1	12,9	10,7
1972 J	149,4	72,2	27,9	11,2	21,0	17,1	125,8	81,2	13,1	6,9	13,8	10,8
1972 A	135,9	55,9	29,7	7,7	20,7	21,9	121,1	77,3	11,4	4,6	13,6	14,2
1972 S	132,0	56,5	25,7	9,4	21,6	18,8	105,2	65,2	10,2	5,8	14,0	10,1
1972 O	154,5	66,7	35,2	10,9	23,8	17,9	110,7	69,5	9,8	6,5	13,9	10,9
1972 O	142,4	70,9	26,0	10,0	24,0	11,4	128,8	85,9	11,9	6,0	17,2	7,7
<b>NICHTASSOZIIERTES AFRIKA DER KLASSE 2 3)</b>						<b>AFRIQUE NON ASSOCIÉE DE LA CLASSE 2 3)</b>						
1958	1 048,1	415,0	62,0	120,3	305,9	144,8	940,7	361,4	77,8	113,6	241,4	146,4
1959	1 121,3	365,4	73,9	146,2	353,3	182,5	979,5	375,2	66,7	108,6	292,4	136,6
1960	1 158,0	368,5	74,8	142,3	379,2	193,2	1 212,0	448,6	69,6	141,2	388,1	164,5
1961	1 160,0	340,6	89,2	161,7	375,9	192,6	1 150,7	412,9	64,6	141,5	346,6	185,1
1962	1 301,5	361,5	100,9	173,6	412,5	253,0	1 147,5	371,0	86,6	155,8	330,0	204,0
1963	1 609,5	463,7	110,8	194,7	525,0	315,3	1 286,7	426,6	65,6	138,4	392,0	263,9
1964	1 938,5	495,9	149,3	236,5	754,1	302,6	1 323,7	452,6	69,1	136,5	423,2	242,3
1965	2 195,6	563,1	158,3	242,6	919,3	312,2	1 529,7	480,9	91,2	166,8	451,3	339,5
1966	2 428,0	635,0	157,4	261,8	974,4	392,2	1 537,0	470,8	85,3	165,8	463,7	351,2
1967	2 449,6	612,1	199,5	281,5	871,7	484,8	1 599,0	485,5	86,8	157,5	477,6	391,7
1968	2 823,3	586,4	198,1	316,4	1 114,1	608,3	1 661,3	487,7	96,9	156,0	486,2	434,4
1969	3 438,0	743,8	215,7	414,7	1 255,3	808,4	1 797,8	539,6	97,8	195,8	546,0	418,7
1970	3 512,2	589,0	219,0	524,2	1 319,4	860,6	1 597,3	299,3	107,5	187,4	608,0	395,1
1971	3 673,4	764,8	189,4	475,2	1 335,7	908,3	1 962,0	419,4	112,1	194,8	775,1	460,6
1971 I	910,6	162,5	51,5	124,8	347,0	224,9	440,4	90,2	28,2	48,4	176,9	96,8
1971 II	957,9	201,1	52,8	124,2	346,4	233,3	484,2	108,0	28,6	49,7	183,4	114,5
1971 III	901,4	181,1	47,5	130,0	308,4	234,4	487,8	92,9	26,9	48,7	201,7	117,5
1971 IV	900,2	220,2	37,3	96,3	330,9	215,6	550,3	128,3	28,3	48,0	214,0	131,8
1972 I	832,0	184,1	31,9	106,5	330,2	179,3	479,6	104,1	27,5	65,6	145,6	136,8
1972 II	827,6	192,7	35,1	124,9	285,1	189,8	493,9	104,6	31,6	55,7	160,7	141,2
1972 III	799,7	186,1	23,3	102,3	290,9	197,1	459,8	93,8	36,7	52,8	146,4	130,2
1971 S	315,6	65,5	18,7	50,8	101,3	79,9	178,6	31,7	10,2	16,4	79,0	41,3
1971 O	285,6	64,4	8,5	31,1	110,3	71,2	165,8	42,8	7,5	13,5	59,9	42,1
1971 N	283,9	58,6	15,4	32,3	110,1	67,5	163,4	38,3	9,2	16,1	59,2	40,5
1971 D	334,2	97,3	13,7	33,0	113,4	76,9	219,9	47,1	11,3	18,3	93,9	49,1
1972 J	281,9	60,7	10,8	29,4	113,3	67,7	136,8	30,9	8,0	16,4	45,1	36,3
1972 F	259,3	55,7	7,0	38,7	111,1	46,9	156,4	30,3	9,3	11,7	52,0	53,1
1972 M	290,8	67,8	14,1	38,4	105,8	64,7	186,3	43,0	10,1	37,4	48,5	47,3
1972 A	273,4	62,8	10,3	42,3	97,0	61,0	161,2	37,4	6,9	15,0	47,9	53,9
1972 M	277,3	72,1	10,5	40,0	91,5	63,3	163,9	30,2	8,6	18,2	63,8	43,1
1972 J	279,1	61,1	12,5	42,6	96,7	66,2	162,2	36,9	9,4	22,6	49,1	44,2
1972 A	250,2	41,5	6,7	37,3	97,0	67,7	155,5	35,9	16,9	13,1	48,3	41,4
1972 S	300,2	85,2	10,1	31,6	96,4	77,0	163,1	28,5	9,7	24,2	50,0	50,7
1972 O	249,7	60,1	6,2	33,5	97,5	52,5	140,8	29,4	9,3	15,8	48,2	38,1
1972 O	251,6	48,0	11,5	36,1	87,1	68,8	194,5	38,0	10,0	44,1	51,8	50,7

1) A partir de janvier 1972, comme mois de référence, les valeurs, exprimées auparavant en dollars des Etats-Unis d'Amérique, seront fournies en unités de compte des Communautés Européennes.

2) Nouveaux taux de change: mars 1961 pour les Pays-Bas et l'Allemagne (RF); août 1969 pour la France; octobre 1969 et à partir de mai 1971 pour l'Allemagne (RF).

3) Excl. Maroc et Tunisie à partir du 1.1.70, excl. Kenya, Ouganda et Tanzanie à partir du 1.1.72.  
Ohne Marokko und Tunesien vom 1.1.70 an, ohne Kenia, Uganda und Tansania vom 1.1.72 an.

6

ENTWICKLUNG DES HANDELS DER EG  
mit den wichtigsten Gebieten  
(tatsächliche Werte)

TAB. 6

MIO RE 1)

Zeitraum Période	import						export					
	EG-CE	France 2)	Belg.-Lux.	Niederland 2)	Deutsch- land (BR) 2)	Italia	EG-CE	France 2)	Belg.-Lux.	Niederland 2)	Deutsch- land (BR) 2)	Italia
<b>MITTEL- UND SÜDAMERIKA</b>						<b>AMÉRIQUE CENTRALE ET DU SUD</b>						
1958	1 647,0	216,7	152,2	272,9	788,8	216,5	1 604,2	223,0	179,9	204,5	722,3	274,6
1959	1 691,0	222,7	151,8	268,1	818,3	230,0	1 611,6	248,1	165,2	205,8	737,1	255,5
1960	1 873,4	259,2	177,1	258,0	885,9	293,3	1 693,3	281,2	154,0	198,4	785,4	274,3
1961	1 894,9	254,3	172,0	281,3	909,6	277,7	1 860,1	299,0	143,7	210,5	898,2	308,5
1962	2 222,9	308,8	202,9	286,0	1 073,2	352,0	1 783,5	302,5	138,1	205,9	820,8	316,1
1963	2 267,8	332,5	213,4	286,9	949,9	485,0	1 566,5	275,8	108,0	158,0	708,5	316,3
1964	2 465,0	381,7	220,3	290,9	1 025,5	546,6	1 676,4	278,6	142,5	172,7	755,4	327,2
1965	2 615,5	383,1	224,6	290,7	1 166,3	550,8	1 706,6	266,4	146,5	159,7	811,5	322,5
1966	2 731,3	392,4	247,7	276,0	1 145,8	669,5	1 905,9	317,1	145,3	182,7	938,8	322,0
1967	2 808,1	399,2	293,7	346,5	1 088,8	680,0	2 053,6	334,4	154,2	190,0	997,1	377,9
1968	2 679,8	358,5	306,6	314,8	1 095,3	604,6	2 326,5	413,8	163,0	201,6	1 093,7	454,4
1969	3 167,7	470,0	303,2	352,0	1 297,5	745,0	2 578,1	447,9	174,4	236,0	1 187,0	532,9
1970	3 592,3	529,4	373,9	431,2	1 425,1	832,6	2 946,4	539,8	205,8	265,9	1 356,7	578,2
1971	3 470,4	508,7	335,6	423,7	1 408,8	793,4	3 293,4	585,8	239,0	293,8	1 563,8	611,1
1971 I	894,8	126,2	87,1	106,8	349,2	225,5	763,6	131,2	62,7	81,1	352,0	136,7
1971 II	898,0	147,9	88,8	110,9	357,6	192,7	777,5	148,6	61,4	69,5	353,0	145,0
1971 III	859,0	119,0	81,7	106,8	363,9	187,7	862,0	141,9	55,5	74,8	427,0	162,7
1971 IV	822,5	115,6	82,1	99,2	338,0	187,6	889,4	164,1	58,6	68,3	431,7	166,7
1972 I	814,8	136,0	67,6	93,8	343,7	173,6	835,0	144,1	62,4	76,4	398,0	154,2
1972 II	923,4	142,2	73,6	105,8	420,5	181,4	932,7	178,6	67,2	84,0	406,0	196,9
1972 III	949,1	135,2	74,8	135,4	383,3	220,3	897,2	156,4	68,5	80,9	436,3	155,1
1971 S	278,2	41,3	25,2	33,8	109,0	68,9	289,3	40,7	21,9	28,2	150,8	47,7
1971 O	267,7	37,8	22,2	31,8	111,4	64,5	267,5	45,9	17,8	20,4	125,4	58,1
1971 N	263,8	38,1	28,7	30,0	107,1	59,8	274,9	54,3	17,8	22,4	132,9	47,5
1971 D	287,4	39,5	27,2	37,6	119,6	63,4	347,0	63,5	22,7	26,0	173,6	61,2
1972 J	251,3	35,6	20,0	26,4	106,1	63,2	260,1	51,6	18,9	25,8	116,9	47,0
1972 F	263,4	42,5	22,6	34,6	113,9	49,8	276,2	40,3	18,3	24,8	136,2	56,5
1972 M	299,6	58,0	24,5	32,9	123,7	60,5	297,9	52,1	24,4	25,7	144,9	50,7
1972 A	281,0	45,6	22,8	35,5	122,9	54,3	318,2	64,0	20,5	24,8	128,5	80,3
1972 M	321,8	43,6	24,2	35,4	142,2	76,3	306,8	55,4	23,3	26,7	142,2	59,3
1972 J	323,1	55,3	26,7	34,9	155,4	50,8	306,8	59,2	22,6	32,5	135,3	57,3
1972 J	308,1	47,1	19,2	39,3	125,4	77,1	303,8	48,7	21,8	21,0	153,5	58,7
1972 A	334,2	47,2	31,1	55,9	129,0	71,0	306,3	57,8	22,5	30,4	149,5	46,2
1972 S	305,8	41,8	22,5	40,2	128,9	72,3	285,9	49,8	23,1	29,5	133,3	50,2
1972 O	317,6	49,7	25,7	42,1	130,2	70,0	336,0	52,0	25,5	45,6	148,6	64,4
<b>WESTASIEN</b>						<b>ASIE OCCIDENTALE</b>						
1958	1 802,8	606,9	161,6	311,2	294,2	429,0	693,1	110,1	77,5	74,7	329,0	101,8
1959	1 746,1	552,9	157,6	264,9	368,9	401,9	709,4	124,3	67,9	95,6	322,4	99,2
1960	1 828,5	460,4	160,3	305,8	461,2	440,8	815,6	140,1	92,4	108,5	345,8	128,8
1961	1 851,4	422,1	147,8	325,9	501,5	454,0	811,5	149,1	80,6	98,5	357,8	125,4
1962	1 926,3	435,4	140,3	319,9	547,0	483,7	764,9	139,1	87,8	95,4	308,0	134,7
1963	2 131,4	481,3	199,4	341,5	550,3	558,8	822,7	165,0	89,7	93,3	333,6	140,3
1964	2 306,5	527,0	219,2	371,3	548,2	640,8	966,4	211,5	108,4	113,9	352,7	179,9
1965	2 528,0	603,2	231,0	364,7	539,0	790,2	1 090,0	201,8	107,9	118,6	443,8	218,0
1966	2 637,4	608,3	216,8	388,7	573,7	850,0	1 258,8	228,1	114,3	129,0	524,4	262,9
1967	2 912,6	694,4	193,6	423,5	665,2	935,9	1 298,6	260,0	101,3	138,0	537,7	261,7
1968	3 325,7	767,9	345,9	500,7	776,1	935,1	1 617,9	359,0	130,9	150,2	655,0	322,8
1969	3 351,8	726,8	357,6	570,5	708,9	988,0	1 717,6	319,5	151,0	158,1	724,7	364,3
1970	3 901,7	827,2	372,9	784,1	800,5	1 117,1	1 836,3	357,8	193,7	177,9	756,2	350,6
1971	5 630,2	1 365,9	401,7	1 271,6	1 179,6	1 465,4	2 167,2	436,7	183,5	208,0	890,4	448,7
1971 I	1 264,9	269,1	85,6	301,5	267,8	340,9	484,6	100,6	41,8	51,4	202,3	88,4
1971 II	1 508,2	401,1	118,0	306,8	302,7	379,6	516,0	109,6	43,3	48,2	204,9	110,0
1971 III	1 352,6	299,8	86,1	317,4	294,6	354,8	569,6	102,1	62,2	53,0	232,1	120,3
1971 IV	1 509,0	395,9	112,5	291,8	318,7	390,1	614,7	124,5	56,3	55,4	248,6	129,9
1972 I	1 594,7	397,3	152,5	348,0	293,3	403,6	588,5	122,2	52,9	65,5	226,3	121,6
1972 II	1 622,7	450,7	144,7	342,9	275,2	409,1	595,2	123,8	63,6	61,8	217,2	128,8
1972 III	1 437,7	338,4	148,0	339,8	277,7	333,8	630,9	128,8	59,6	59,3	244,3	138,9
1971 S	469,4	108,5	35,9	110,7	101,9	112,4	190,0	29,7	22,1	21,0	76,4	40,7
1971 O	448,4	106,0	38,1	83,7	97,8	122,8	193,5	40,8	16,2	13,7	80,5	42,3
1971 N	499,8	119,4	33,6	123,6	102,9	120,3	195,8	38,9	17,3	19,0	82,2	38,4
1971 D	558,6	172,8	40,3	84,5	113,9	147,0	224,9	43,5	21,2	22,7	88,4	49,1
1972 J	487,5	97,8	51,2	128,7	79,8	129,9	178,5	35,6	16,9	20,4	66,9	38,7
1972 F	508,7	158,4	39,4	92,7	94,9	123,2	197,2	41,3	17,2	20,8	81,2	36,7
1972 M	601,0	143,5	61,9	126,6	118,5	150,5	212,3	45,4	18,3	24,3	78,1	46,2
1972 A	501,1	136,4	47,3	121,4	84,1	111,9	187,3	38,8	15,5	19,8	70,7	42,5
1972 M	591,8	184,7	52,8	116,8	93,4	144,0	202,1	41,8	17,8	24,8	71,7	46,1
1972 J	527,5	129,0	43,0	104,8	97,7	153,1	199,3	43,3	23,9	17,2	74,8	40,1
1972 J	407,2	92,5	34,4	112,3	80,5	87,4	214,3	45,2	21,1	20,1	79,2	48,7
1972 A	532,5	116,4	59,4	132,8	98,9	125,0	210,9	42,5	12,8	20,0	83,1	52,5
1972 S	500,9	130,5	53,4	94,6	98,2	124,2	203,7	41,2	23,7	19,1	82,0	37,7
1972 O	538,1	140,5	37,0	121,0	96,8	142,9	222,6	51,2	19,0	14,4	93,2	44,7

1) Vom Berichtsmont Januar 1972 an werden die Wertangaben nicht mehr in Dollar der Vereinigten Staaten von Amerika, sondern in Rechnungseinheiten der Europäischen Gemeinschaften ausgedrückt.  
2) Neuer Umrechnungskurs: März 1961 für die Niederlande und Deutschland (BR); August 1969 für Frankreich; Oktober 1969 und ab Mai 1971 für Deutschland (BR).

TAB. 6

ÉVOLUTION DU COMMERCE DES CE  
avec les principales zones  
(valeurs courantes)

MIO UC 1)

Zeitraum Période	import						export					
	EG-CE	France 2)	Belg.-Lux.	Nederland 2)	Deutsch- land (BR) 2)	Italia	EG-CE	France 2)	Belg.-Lux.	Nederland 2)	Deutsch- land (BR) 2)	Italia
<b>ANDERE LÄNDER DER KLASSE 2 (FERNER OSTEN)</b>						<b>AUTRES PAYS DE LA CLASSE 2 (EXTREME ORIENT)</b>						
1958	779,4	175,3	55,2	153,3	291,7	103,8	1 026,8	185,5	91,0	127,6	507,9	114,7
1959	759,2	149,2	51,8	153,0	308,8	96,4	926,4	152,4	78,1	138,5	481,0	76,4
1960	963,1	203,1	60,7	153,5	408,7	137,0	1 138,0	186,6	105,7	157,6	553,4	134,6
1961	898,6	167,0	71,8	132,0	390,8	137,0	1 180,9	175,6	109,7	166,3	582,4	146,9
1962	867,6	166,1	72,1	112,5	370,1	146,8	1 068,1	171,2	82,3	147,0	536,5	131,0
1963	911,2	170,7	74,1	116,6	397,2	152,7	1 132,5	177,0	93,4	154,2	575,8	132,2
1964	1 073,6	185,5	98,9	203,0	433,2	153,0	1 272,4	186,2	100,8	172,1	638,3	175,0
1965	1 143,1	183,6	104,8	212,5	493,0	149,3	1 450,2	196,6	121,2	195,2	739,7	197,4
1966	1 246,3	216,2	120,2	206,3	542,2	161,3	1 548,5	222,8	142,6	199,4	743,6	240,1
1967	1 142,8	183,7	123,7	214,2	463,5	157,6	1 558,6	224,8	139,8	206,0	745,2	242,8
1968	1 186,5	180,6	131,2	194,9	518,6	161,2	1 642,4	247,7	145,5	196,4	771,7	281,1
1969	1 458,8	247,5	155,4	208,0	637,9	209,9	1 828,8	336,2	168,0	207,0	848,7	268,9
1970	1 588,2	235,8	134,5	243,9	734,2	239,9	1 920,8	291,9	188,8	235,4	938,7	265,9
1971	1 791,1	248,7	164,2	278,6	859,1	240,5	2 120,5	368,8	181,7	283,7	1 016,4	269,8
1971 I	443,9	64,3	40,6	67,0	206,4	65,6	505,3	82,0	47,2	66,3	233,6	76,2
II	433,6	61,8	40,1	75,0	195,7	61,0	522,2	100,1	44,0	69,6	243,6	64,9
III	440,0	55,3	40,2	66,3	222,7	55,8	528,6	88,6	42,1	78,1	257,0	62,8
IV	478,3	67,2	44,8	70,4	237,9	58,0	567,0	98,0	48,3	69,7	285,0	65,9
1972 I	477,2	70,9	44,5	78,4	224,7	58,7	508,1	78,8	42,7	67,4	258,7	60,5
II	501,4	82,6	48,7	78,2	226,6	65,3	522,2	99,4	50,0	65,9	247,3	59,6
III	521,4	79,8	45,3	79,1	245,3	71,9	461,4	70,1	49,5	57,2	233,9	50,8
1971 S	162,7	21,5	13,3	24,9	83,1	19,8	180,8	29,0	16,4	28,4	84,9	22,1
O	164,6	19,1	17,1	24,1	84,9	19,4	178,9	31,6	13,1	21,4	91,0	21,9
N	152,0	25,2	11,9	22,3	75,6	16,9	182,6	36,0	14,8	24,5	87,6	19,7
D	160,8	22,8	14,5	24,3	77,5	21,7	205,9	30,5	20,5	23,9	106,7	24,3
1972 J	146,5	19,2	14,8	24,5	65,8	22,2	162,7	26,1	13,8	22,7	80,8	19,3
F	157,4	23,4	13,4	26,7	75,2	18,8	167,6	25,3	11,3	18,4	89,6	23,0
M	173,0	28,3	16,0	27,2	83,8	17,7	176,7	27,4	16,5	26,5	88,3	18,2
A	161,6	24,0	15,4	29,6	72,9	19,7	166,9	31,1	13,8	19,4	80,5	21,9
M	176,7	27,2	17,8	24,2	84,1	23,3	180,0	39,9	17,7	18,8	85,6	18,1
J	162,7	31,4	15,0	24,4	69,7	22,2	173,5	28,3	16,7	27,7	81,2	19,6
J	153,1	23,4	12,7	22,6	72,1	22,4	156,9	25,8	14,9	15,7	81,7	18,7
A	173,0	24,6	17,4	29,7	80,9	20,4	149,3	22,6	11,7	19,8	78,1	17,1
S	194,9	31,7	14,9	26,9	92,4	29,1	155,0	21,7	22,6	21,7	74,0	15,0
O	226,1	31,5	20,2	37,4	109,3	27,7	193,0	42,5	13,4	19,4	96,0	21,7
<b>OSTEUROPA 3)</b>						<b>EUROPE ORIENTALE 3)</b>						
1958	677,7	173,9	56,9	77,5	266,6	102,9	625,7	145,6	62,3	51,7	277,3	88,8
1959	823,3	160,4	74,4	110,4	323,2	154,8	710,7	158,4	60,1	58,4	314,2	119,5
1960	975,0	154,6	77,5	97,4	380,5	265,0	991,9	220,6	96,5	62,6	440,3	171,8
1961	1 077,3	166,5	87,2	104,2	412,5	307,0	1 098,5	234,9	93,2	78,0	476,4	215,9
1962	1 201,8	197,4	101,7	99,1	472,2	331,4	1 170,5	267,1	86,7	76,4	504,2	236,1
1963	1 362,8	250,9	113,7	120,4	453,2	424,5	1 079,7	226,0	73,5	71,9	438,6	269,7
1964	1 359,5	259,1	117,4	125,3	486,7	371,1	1 212,6	234,8	77,2	73,9	551,2	275,5
1965	1 572,9	272,3	120,6	150,8	589,2	440,0	1 416,0	300,9	93,5	104,4	587,7	329,5
1966	1 800,4	347,9	136,3	150,5	650,4	515,3	1 676,2	387,1	119,8	116,5	695,8	357,0
1967	2 011,5	360,7	136,3	158,7	666,3	689,5	2 101,7	438,1	155,7	179,6	883,2	445,1
1968	2 122,0	373,4	152,1	175,4	762,8	658,3	2 373,2	557,2	145,8	179,0	945,1	546,2
1969	2 451,3	449,7	155,0	215,3	925,5	705,7	2 698,6	556,4	148,2	211,2	1 115,9	666,9
1970	2 778,1	453,6	176,2	214,1	1 102,0	832,3	3 039,3	648,6	170,9	212,7	1 299,7	707,5
1971	3 191,1	575,8	210,8	246,2	1 268,0	890,3	3 424,6	729,2	177,1	244,6	1 531,2	746,5
1971 I	694,2	124,0	48,1	57,0	260,4	204,6	771,1	150,0	50,2	54,9	338,1	177,8
II	747,0	147,2	49,6	54,7	283,4	212,1	891,5	192,5	46,3	66,3	386,3	200,2
III	806,3	136,0	54,6	64,6	325,9	225,1	809,5	163,4	38,1	58,7	380,4	168,9
IV	945,1	168,6	60,0	69,8	398,2	248,4	955,8	223,3	43,4	64,7	428,8	195,6
1972 I	806,1	154,4	57,8	61,8	294,1	238,1	941,6	226,6	56,8	74,8	413,0	170,3
II	881,1	170,9	54,8	63,2	343,7	248,5	1 006,9	214,6	50,1	75,0	477,3	189,9
III	878,0	141,3	54,4	74,6	350,7	257,1	981,7	177,9	53,1	70,8	519,1	160,9
1971 S	280,7	49,1	19,6	23,7	114,6	73,7	262,3	48,2	12,0	19,5	128,9	53,7
O	282,6	54,1	17,0	24,6	118,8	68,2	276,2	69,2	12,1	18,9	125,2	50,8
N	307,2	53,2	18,5	23,4	131,2	80,9	278,7	70,7	12,6	19,0	117,8	58,6
D	353,9	61,7	22,6	21,9	148,4	99,3	395,9	83,9	15,8	26,5	184,3	86,2
1972 J	272,2	54,6	17,9	20,3	94,8	84,6	270,5	67,8	21,1	21,6	111,8	48,2
F	244,2	43,3	18,9	19,0	94,8	68,2	317,0	73,9	14,2	24,7	146,1	58,1
M	289,8	56,5	21,0	22,5	104,4	85,4	353,6	85,0	20,9	28,6	155,1	64,0
A	268,8	52,7	18,3	19,7	101,1	77,0	318,3	75,6	14,1	24,0	145,5	59,1
M	297,8	58,3	15,8	18,5	116,7	88,4	348,4	66,0	16,2	25,6	174,7	65,8
J	313,4	60,0	19,4	25,0	125,9	83,1	338,9	73,4	18,1	25,4	157,1	65,0
J	301,5	48,7	16,7	23,3	118,5	94,2	325,1	70,7	14,9	20,6	163,8	55,2
A	267,2	39,1	18,3	25,8	110,9	73,2	317,6	46,1	15,4	25,3	178,0	52,7
S	308,0	53,4	18,3	25,4	121,3	89,7	331,8	61,2	18,1	22,5	177,2	52,9
O	340,6	59,1	22,3	28,0	134,4	96,8	373,4	86,0	23,7	26,9	180,0	56,8

1) A partir de janvier 1972, comme mois de référence, les valeurs, exprimées auparavant en dollars des Etats-Unis d'Amérique, seront fournies en unités de compte des Communautés Européennes.

2) Nouveau taux de change: mars 1961 pour les Pays-Bas et l'Allemagne (RF); août 1969 pour la France; octobre 1969 et à partir de mai 1971 pour l'Allemagne (RF).

3) Voir note 4 du tableau 2.  
Siehe Fußnote 4, Tab. 2.

6

ENTWICKLUNG DES HANDELS DER EG  
nach Warenklassen

TAB. 8  
**import**

MIO RE 1)

Zeitraum Période	EG-CE		France 2)		Belg.-Lux.		Nederland 2)		Deutschland (BR) 2)		Italia	
	intra 3)	extra	intra	extra	intra	extra	intra 3)	extra	intra	extra	intra	extra
<b>0-9 : WAREN INSGESAMT</b>	<b>0-9 : ENSEMBLE DES PRODUITS</b>											
1958	6 786,4	16 098,3	1 227,3	4 381,8	1 461,6	1 674,3	1 517,9	2 106,9	1 896,1	5 464,7	683,6	2 470,6
1960	10 151,2	19 439,8	1 847,6	4 431,5	1 893,8	2 063,3	2 076,1	2 454,6	3 023,9	7 078,7	1 309,8	3 411,7
1963	15 708,5	24 653,0	3 125,7	5 598,8	2 684,4	2 427,7	3 081,7	2 885,3	4 341,9	8 676,9	2 474,8	5 064,4
1965	20 425,5	28 565,7	4 015,2	6 320,7	3 473,4	2 900,2	3 985,1	3 477,1	6 660,4	10 811,8	2 291,4	5 055,9
1966	22 918,4	30 706,7	4 852,3	6 987,3	4 008,6	3 165,4	4 331,8	3 685,9	6 938,5	11 084,1	2 787,2	5 784,1
1967	24 163,4	30 775,2	5 373,7	7 003,8	3 986,3	3 189,6	4 546,1	3 791,4	6 867,5	10 483,2	3 389,9	6 307,2
1968	28 407,2	33 547,9	6 616,6	7 309,9	4 576,7	3 756,7	5 146,1	4 146,4	8 358,5	11 791,5	3 709,2	6 543,4
1969	36 334,5	39 245,2	8 690,2	8 531,6	5 733,9	4 254,7	6 230,0	4 763,5	10 862,1	14 063,9	4 818,3	7 631,4
1970	42 801,7	45 629,3	9 256,0	9 666,5	6 685,0	4 677,3	7 482,7	5 910,3	13 231,9	16 582,1	6 146,2	8 793,1
1971	46 996,8	49 187,8	10 540,6	10 521,8	7 923,6	4 613,2	5 730,2	6 689,5	16 088,1	18 253,2	6 715,6	9 114,0
1971 II	11 605,3	12 501,6	2 578,5	2 790,9	1 977,2	1 225,8	1 437,5	1 676,9	3 982,5	4 510,7	1 629,6	2 297,4
1971 III	11 276,2	11 877,6	2 516,8	2 391,5	1 809,0	1 111,3	1 411,3	1 673,9	3 986,7	4 516,8	1 552,9	2 184,1
1971 IV	13 045,4	12 809,1	2 950,8	2 801,1	2 252,1	1 195,1	1 489,2	1 678,7	4 482,9	4 840,2	1 871,7	2 297,9
1972 I	12 893,4	12 583,6	3 010,6	2 978,1	2 221,3	1 172,1	1 549,7	1 639,1	4 250,6	4 486,5	1 861,2	2 307,8
1972 II	13 467,3	13 112,7	3 051,9	3 111,2	2 223,2	1 252,5	1 543,1	1 716,2	4 728,3	4 588,1	1 920,8	2 444,8
1972 III	12 385,1	12 424,7	2 740,8	2 660,6	2 127,9	1 216,5	1 445,0	1 667,9	4 193,6	4 493,8	1 877,7	2 385,8
1972 M	4 756,9	4 553,2	1 122,9	1 104,1	814,4	420,2	582,2	595,2	1 601,7	1 597,3	635,7	836,4
1972 A	4 264,4	4 158,5	979,7	984,6	664,0	374,5	495,6	580,0	1 489,3	1 456,9	635,9	762,4
1972 M	4 458,2	4 507,4	1 014,5	1 111,9	659,9	418,3	491,9	546,3	1 638,5	1 541,6	653,4	889,3
1972 J	4 619,5	4 423,5	1 058,9	1 022,1	774,2	423,8	555,5	592,2	1 600,6	1 589,5	630,3	795,8
1972 J	4 016,1	3 996,0	948,0	867,1	560,4	345,3	439,2	518,6	1 389,1	1 474,4	679,4	790,5
1972 A	3 787,3	4 132,0	734,1	840,4	667,9	414,9	497,8	587,5	1 351,3	1 517,6	536,2	771,6
1972 S	4 425,1	4 301,5	1 060,3	979,2	734,1	399,6	508,3	560,1	1 457,2	1 541,0	665,3	821,6
1972 O			1 118,5	1 043,0					1 654,9	1 716,1		
<b>0,1 : NAHRUNGS- UND GENUSSMITTEL</b>	<b>0,1 PRODUITS ALIMENTAIRES, BOISSONS ET TABACS</b>											
1958	908,9	4 020,3	92,1	1 320,6	155,5	312,3	79,7	479,0	503,8	1 440,0	77,8	468,4
1960	1 297,2	4 178,1	165,8	1 095,7	183,4	323,3	101,6	529,9	718,6	1 613,6	127,9	615,7
1963	1 866,9	5 213,9	274,7	1 275,6	238,1	375,4	149,5	671,9	964,3	1 807,5	240,4	1 083,5
1965	2 627,2	6 220,2	377,6	1 394,6	339,1	486,6	225,6	762,0	1 349,4	2 301,8	335,4	1 275,2
1966	2 825,2	6 520,7	382,5	1 538,4	375,1	517,6	245,9	780,4	1 440,9	2 298,6	380,7	1 385,7
1967	3 091,0	6 262,4	446,0	1 424,1	419,5	562,3	301,6	839,9	1 441,7	2 139,3	482,1	1 296,8
1968	3 730,3	6 091,5	587,9	1 332,6	520,3	488,7	386,9	862,5	1 612,9	2 098,9	622,3	1 308,8
1969	4 836,9	6 654,0	784,0	1 512,3	641,4	517,2	577,8	908,4	2 044,7	2 287,3	789,1	1 428,8
1970	5 445,6	7 501,4	814,4	1 639,5	772,2	585,2	607,1	1 079,4	2 302,5	2 650,5	949,4	1 546,8
1971	6 336,1	7 925,4	930,8	1 624,0	886,0	625,5	457,0	1 110,2	2 805,6	2 814,0	1 256,7	1 752,1
1971 II	1 572,0	1 947,5	218,3	443,4	220,8	158,6	119,6	266,5	746,6	670,7	266,6	408,3
1971 III	1 564,1	1 795,7	217,6	332,6	208,7	137,1	106,4	266,7	726,7	635,6	304,8	423,8
1971 IV	1 819,8	2 172,7	277,5	449,8	253,0	160,2	136,8	289,0	761,4	816,5	391,3	457,7
1972 I	1 704,8	1 927,7	235,0	449,0	251,5	145,4	134,8	258,4	722,0	664,9	361,5	409,9
1972 II	1 943,7	2 069,5	247,6	482,5	271,4	157,3	150,0	272,3	905,3	688,6	369,5	468,9
1972 III	1 848,3	2 029,0	257,6	413,9	260,4	143,7	128,1	291,9	791,5	665,7	410,7	513,7
1972 M	602,5	670,2	82,8	160,1	95,3	52,4	52,4	92,2	264,6	232,7	107,5	132,9
1972 A	582,3	649,4	77,2	156,3	82,7	43,3	47,5	92,7	263,8	215,3	111,1	141,8
1972 M	689,8	693,6	84,8	164,7	90,4	49,4	51,5	86,4	331,6	218,4	131,5	174,7
1972 J	664,4	724,9	85,7	162,4	90,9	61,7	50,9	93,3	309,9	254,9	126,9	152,5
1972 J	585,0	662,6	85,9	138,2	68,0	38,9	42,3	80,4	251,7	217,4	137,1	187,7
1972 A	590,8	670,9	77,6	126,8	91,1	55,0	40,4	111,2	268,8	229,0	112,8	149,0
1972 S	666,9	694,6	94,1	150,8	95,6	46,9	45,4	100,4	270,9	219,3	160,8	177,2
1972 O			94,3	175,7					281,4	299,2		
<b>3 : BRENNSTOFFE</b>	<b>3 : PRODUITS ÉNERGÉTIQUES</b>											
1958	744,5	2 773,3	281,0	824,0	194,5	229,5	106,7	508,0	120,2	630,0	42,1	580,0
1960	834,9	2 666,4	322,4	746,5	201,4	193,8	127,3	464,3	112,6	670,1	71,1	591,8
1963	969,8	3 904,9	340,9	1 102,0	226,0	331,7	159,6	566,7	192,8	1 032,6	50,4	872,0
1965	956,0	4 509,6	297,9	1 301,8	246,9	338,9	163,9	596,5	216,1	1 148,0	31,3	1 124,4
1966	1 023,0	4 673,2	297,1	1 306,9	249,1	311,3	171,5	595,8	258,3	1 236,2	47,0	1 222,9
1967	1 163,6	5 441,2	290,9	1 504,7	258,3	357,1	206,6	660,8	337,0	1 398,4	70,7	1 520,0
1968	1 335,9	6 033,9	336,5	1 565,6	319,5	473,9	200,9	742,3	405,4	1 651,6	73,6	1 600,6
1969	1 477,1	6 474,7	350,4	1 613,5	354,7	538,1	168,5	903,2	515,4	1 692,4	88,0	1 727,5
1970	1 721,6	7 783,9	381,2	1 910,1	412,4	622,4	166,9	1 291,0	676,8	1 949,8	84,3	2 010,6
1971	2 235,3	9 883,0	475,6	2 449,4	541,6	651,2	157,6	1 678,3	945,0	2 257,4	115,7	2 549,4
1971 II	549,4	2 539,4	116,4	675,7	134,6	183,8	38,8	418,8	228,6	634,3	31,0	626,9
1971 III	563,8	2 444,3	111,9	543,1	142,7	145,8	45,6	449,2	235,8	650,4	27,8	655,7
1971 IV	595,5	2 585,8	136,4	675,8	158,7	166,2	38,8	398,2	226,6	677,1	35,1	671,2
1972 I	568,9	2 560,1	152,7	655,2	138,3	196,7	31,6	446,7	219,3	636,0	26,9	625,5
1972 II	521,9	2 651,0	122,2	748,1	138,2	197,3	30,4	463,4	205,0	598,1	26,1	644,2
1972 III	535,2	2 425,7	110,5	596,6	151,7	197,6	32,8	451,4	211,2	603,6	29,0	576,4
1972 M	177,5	930,0	51,9	236,1	36,4	77,8	8,3	163,9	69,9	220,3	11,1	231,8
1972 A	163,5	828,6	41,8	234,3	34,4	62,9	10,1	161,5	69,3	185,8	7,9	184,0
1972 M	153,2	959,1	37,8	298,7	30,6	70,4	8,0	154,2	66,4	204,3	10,4	231,5
1972 J	168,5	862,5	43,5	216,4	35,5	60,6	12,3	147,7	69,3	208,0	7,9	229,9
1972 J	150,2	726,5	32,4	157,6	30,0	49,1	7,7	150,7	69,6	197,2	10,5	171,8
1972 A	161,3	891,8	38,8	228,4	32,9	77,5	10,7	169,5	70,0	201,0	8,9	215,4
1972 S	167,2	805,2	39,4	212,6	32,1	69,7	14,4	131,2	71,6	205,3	9,6	186,5
1972 O			37,6	222,6					73,7	194,3		

In der Beilage « Der Handel der EG nach Warenklassen und Zonen » werden die vorstehenden Angaben jeweils für das letztverfügbare Vierteljahr unterteilt nach Ursprung und Bestimmung ausgewiesen (siehe Inhaltsverzeichnis).

1) Vom Berichtsmonat Januar 1972 an werden die Wertangaben nicht mehr in Dollar der Vereinigten Staaten von Amerika, sondern in Rechnungseinheiten der Europäischen Gemeinschaften ausgedrückt.

2) Neuer Umrechnungskurs: März 1961 für die Niederlande und Deutschland (BR); August 1969 für Frankreich; Oktober 1969 und ab Mai 1971 für Deutschland (BR).

3) 1971: Ohne den Handel der Niederlande mit Belgien-Luxemburg.

TAB. 8  
export

ÉVOLUTION DU COMMERCE DES CE  
par classes de produits

MIO UC 1)

Zeitraum Période	EG-CE		France 2)		Belg.-Lux.		Nederland 2)		Deutschland (BR) 2)		Italia	
	intra 3)	extra	intra	extra	intra	extra	intra 3)	extra	intra	extra	intra	extra
<b>0-9 : WAREN INSGESAMT</b>	<b>0-9 : ENSEMBLE DES PRODUITS</b>											
1958	6 862,0	15 871,7	1 135,6	3 984,8	1 377,3	1 675,2	1 336,8	1 880,6	2 406,0	6 401,3	606,4	1 929,8
1960	10 240,0	19 482,6	2 039,3	4 816,4	1 907,8	1 867,6	1 849,3	2 178,4	3 365,0	8 049,8	1 078,6	2 570,4
1963	15 924,9	21 617,9	3 091,4	4 988,3	2 942,3	1 896,9	2 647,0	2 314,8	5 451,9	9 163,7	1 792,3	3 254,2
1965	20 820,5	27 083,1	4 114,8	5 933,4	3 947,1	2 434,6	3 561,3	2 832,0	6 306,3	11 586,0	2 891,0	4 297,1
1966	23 227,8	29 405,7	4 608,5	6 277,7	4 289,6	2 539,4	3 749,9	3 002,4	7 318,0	12 816,1	3 261,7	4 770,2
1967	24 509,0	31 625,5	4 701,5	6 676,0	4 429,0	2 603,4	4 002,9	3 284,3	8 002,5	13 733,2	3 373,0	5 328,7
1968	28 913,6	35 290,1	5 452,1	7 220,2	5 251,9	2 912,1	4 790,7	3 550,9	9 339,8	15 502,7	4 079,1	6 104,1
1969	36 464,5	39 227,2	7 118,2	7 762,2	6 799,9	3 265,1	5 991,9	3 973,2	11 571,0	17 480,9	4 983,5	6 745,8
1970	43 302,7	45 209,5	8 661,5	9 077,3	7 952,3	3 657,1	7 289,7	4 476,0	13 726,7	20 461,8	5 672,5	7 537,3
1971	47 312,8	50 673,3	10 049,1	10 277,2	8 285,8	3 791,5	6 633,0	4 917,9	15 647,1	23 392,5	6 688,1	8 285,9
1971 II	11 706,5	12 426,9	2 517,4	2 616,7	2 064,6	975,4	1 651,5	1 216,9	3 847,3	5 571,1	1 625,8	2 046,9
1971 III	11 498,3	12 713,2	2 328,2	2 413,9	1 978,9	931,8	1 622,0	1 249,1	3 846,1	6 043,7	1 723,1	2 074,6
1971 IV	12 975,7	13 678,0	2 842,7	2 784,6	2 284,7	950,0	1 773,8	1 262,1	4 256,1	6 431,9	1 808,8	2 241,0
1972 I	12 919,0	13 126,9	2 811,1	2 724,8	2 276,4	1 021,8	1 821,7	1 308,3	4 148,1	5 909,1	1 861,7	2 162,8
1972 II	13 738,9	14 149,3	3 047,8	3 041,9	2 608,7	1 132,3	1 930,5	1 369,3	4 226,7	6 232,4	1 925,2	2 373,4
1972 III	12 435,8	13 363,6	2 617,3	2 625,3	2 229,0	1 099,3	1 837,6	1 264,4	3 854,0	6 181,3	1 898,0	2 193,4
1972 M	4 796,0	4 798,6	1 061,9	1 006,3	829,4	364,5	667,2	480,9	1 539,8	2 152,2	697,7	794,8
1972 A	4 348,8	4 481,3	1 009,8	983,9	761,9	336,6	622,6	399,9	1 351,6	1 989,3	602,9	771,6
1972 M	4 566,3	4 765,2	979,6	988,1	834,7	369,6	652,2	483,9	1 432,2	2 134,4	667,7	789,2
1972 J	4 683,4	4 870,6	1 060,0	1 070,3	868,7	393,5	655,6	486,0	1 443,0	2 108,6	656,2	812,3
1972 J	4 097,6	4 560,7	928,6	965,0	680,1	339,9	555,8	358,9	1 237,8	2 089,6	695,3	807,4
1972 A	3 667,3	4 273,6	670,9	785,6	634,9	313,7	613,7	454,7	1 226,3	2 026,3	521,5	693,2
1972 S	4 606,9	4 496,8	1 022,0	896,1	836,0	387,6	671,9	448,7	1 393,1	2 069,1	683,7	695,2
1972 O			1 093,3	1 173,4					1 642,7	2 480,6		
<b>0,1 : NAHRUNGS- UND GENUSSMITTEL</b>	<b>0,1 : PRODUITS ALIMENTAIRES, BOISSONS ET TABACS</b>											
1958	885,8	1 518,9	122,0	543,1	87,8	65,1	420,9	472,5	65,5	117,3	189,5	320,9
1960	1 290,8	1 635,9	277,6	624,9	112,7	50,5	566,5	510,0	82,1	140,1	251,8	310,4
1963	1 863,4	1 952,7	477,4	777,5	229,5	87,5	719,8	547,7	111,0	177,5	325,7	362,6
1965	2 623,0	2 257,9	703,0	896,1	317,6	112,5	970,9	596,5	166,1	268,5	465,4	384,2
1966	2 787,0	2 257,1	839,7	878,6	334,6	131,7	968,5	603,1	177,1	248,8	467,2	394,9
1967	3 116,4	2 377,4	890,2	878,2	420,7	133,4	1 061,0	666,6	285,4	255,2	459,1	443,9
1968	3 779,1	2 509,8	1 127,0	991,0	524,3	115,7	1 295,4	707,0	379,0	279,3	453,4	416,7
1969	4 859,8	2 628,9	1 599,0	958,5	665,6	113,7	1 548,4	761,8	496,4	339,2	550,4	455,6
1970	5 468,2	3 078,1	1 627,0	1 085,1	778,8	153,9	1 901,7	835,5	578,9	487,2	581,8	516,4
1971	6 232,4	3 486,5	2 137,2	1 305,2	870,2	201,3	1 791,4	864,9	707,5	567,8	726,9	549,0
1971 II	1 528,2	905,0	514,9	335,7	216,7	53,7	455,7	224,3	167,6	158,5	173,4	132,9
1971 III	1 550,2	877,2	498,3	330,4	204,5	46,3	459,9	219,1	175,0	131,8	212,5	149,6
1971 IV	1 811,5	912,2	674,4	360,9	257,6	52,5	482,2	209,1	203,5	143,3	194,6	148,1
1972 I	1 686,2	952,2	606,1	358,0	253,1	61,8	455,2	220,6	200,7	170,3	171,0	141,6
1972 II	1 899,1	949,8	665,0	361,6	260,9	62,4	536,2	230,6	223,4	143,6	213,5	151,7
1972 III	1 879,1	863,7	613,3	343,3	268,5	63,5	543,1	188,2	219,7	119,0	234,6	149,7
1972 M	615,1	344,3	237,7	140,7	88,8	20,4	163,6	76,3	72,4	63,6	52,6	43,3
1972 A	583,1	307,5	213,2	125,4	82,0	15,0	162,9	70,1	72,9	44,8	52,2	52,1
1972 M	661,5	325,6	223,1	121,4	89,6	21,4	192,6	82,4	76,0	50,4	80,3	50,1
1972 J	654,3	316,2	230,3	114,9	87,9	24,8	180,3	78,5	74,6	48,4	81,2	49,6
1972 J	556,3	266,8	167,4	106,5	82,9	22,9	157,6	56,3	63,4	34,6	85,0	46,4
1972 A	630,3	292,4	197,8	111,1	89,9	20,2	197,5	67,3	80,6	44,3	64,6	49,6
1972 S	691,6	301,7	248,2	125,7	92,6	19,7	190,2	62,4	75,7	40,1	85,0	53,7
1972 O			232,0	161,9					92,9	57,4		
<b>3 : BRENNSTOFFE</b>	<b>3 : PRODUITS ÉNERGÉTIQUES</b>											
1958	782,5	912,8	96,5	224,7	120,1	70,6	149,6	273,5	397,5	183,0	18,9	161,1
1960	873,7	922,4	54,7	210,3	94,8	67,4	199,4	271,9	485,5	192,6	39,2	180,2
1963	1 073,7	1 039,6	84,9	211,5	127,5	89,9	261,6	242,7	544,4	272,4	55,2	223,0
1965	1 100,1	1 110,3	144,4	181,2	110,2	96,7	254,0	303,7	474,1	254,0	117,4	274,8
1966	1 115,0	1 133,0	168,8	201,9	97,1	92,3	208,9	282,1	476,9	249,8	163,3	306,9
1967	1 205,1	1 171,4	157,9	189,5	97,2	97,9	257,4	315,7	484,8	243,7	207,9	324,6
1968	1 363,7	1 318,5	136,5	188,9	114,5	140,1	344,4	324,7	537,8	288,4	230,5	377,4
1969	1 502,4	1 412,8	162,9	183,7	137,7	194,6	463,8	362,8	533,9	276,1	204,0	395,6
1970	1 942,2	1 680,2	179,4	196,8	129,6	180,0	746,9	509,4	660,6	350,4	225,7	443,5
1971	2 149,0	2 009,8	209,3	243,4	146,6	177,2	773,1	631,8	755,6	407,2	264,6	549,3
1971 II	528,3	512,1	49,4	64,5	36,5	46,5	190,5	167,1	186,2	100,3	65,7	133,7
1971 III	561,6	513,1	63,2	57,7	42,2	52,3	185,7	156,2	190,8	109,4	79,6	137,5
1971 IV	533,9	493,9	52,9	57,9	36,5	41,0	192,6	142,2	194,6	108,7	57,5	143,4
1972 I	562,8	484,1	46,0	60,1	30,7	50,0	247,2	160,0	180,5	91,4	58,3	122,7
1972 II	540,7	540,4	75,0	88,3	40,2	77,5	185,2	164,0	187,1	85,2	53,2	125,4
1972 III	531,0	521,2	59,4	65,1	41,3	70,1	182,6	161,1	184,2	96,8	63,5	128,2
1972 M	199,2	168,6	15,5	22,6	9,9	18,9	85,7	50,2	62,8	31,7	25,3	45,3
1972 A	176,3	171,7	19,8	28,9	12,3	23,7	71,2	53,7	58,5	27,8	14,4	37,6
1972 M	187,6	182,0	30,7	30,9	14,4	25,9	59,1	54,2	65,3	28,1	18,3	43,0
1972 J	176,8	186,6	24,5	28,6	13,5	27,7	54,9	56,1	63,3	29,3	20,5	44,8
1972 J	168,2	176,6	20,5	21,3	14,1	26,1	56,9	52,7	56,1	31,9	20,6	44,6
1972 A	181,8	179,7	19,7	21,4	12,7	21,8	65,2	56,9	62,6	31,6	21,6	48,0
1972 S	180,5	167,0	19,2	22,4	14,5	22,1	60,5	51,5	65,5	33,2	20,8	37,8
1972 O			20,3	25,4					64,5	34,6		

Une ventilation des données ci-dessus par origine et destination est fournie dans le supplément « Le commerce des CE par classes de produits et par zones » pour le dernier trimestre disponible (Voir table des matières).

1) A partir de janvier 1972, comme mois de référence, les valeurs, exprimées auparavant en dollars des Etats-Unis d'Amérique, seront fournies en unités de compte des Communautés Européennes.

2) Nouveau taux de change: mars 1961 pour les Pays-Bas et l'Allemagne (RF); août 1969 pour la France; octobre 1969 et à partir de mai 1971 pour l'Allemagne (RF).

3) 1971: A l'exclusion du commerce des Pays-Bas avec l'Union Economique Belgo-Luxembourgeoise.

Zeitraum Période	EG-CE		France 2)		Belg.-Lux.		Nederland 2)		Deutschland (BR) 2)		Italia	
	intra 3)	extra	intra	extra	intra	extra	intra 3)	extra	intra	extra	intra	extra
<b>2,4 : ROHSTOFFE</b>	<b>2,4 : MATIÈRES PREMIÈRES</b>											
1958	622,2	4 777,1	79,1	1 314,6	165,6	431,9	83,3	465,3	182,9	1 712,3	111,3	853,1
1960	993,5	5 881,0	103,9	1 420,8	220,3	594,5	116,9	563,3	313,9	2 109,8	238,6	1 192,6
1963	1 203,7	6 010,8	160,1	1 481,0	272,3	570,6	146,8	541,4	356,0	2 015,8	268,5	1 402,1
1965	1 537,9	6 784,5	195,5	1 506,5	333,3	705,4	183,7	742,8	478,2	2 539,0	347,2	1 290,7
1966	1 700,1	7 164,4	243,1	1 649,8	361,4	719,8	203,0	732,2	492,2	2 517,9	400,4	1 544,7
1967	1 684,8	6 749,6	236,8	1 474,2	318,7	672,4	205,1	718,5	483,8	2 260,9	440,4	1 623,6
1968	1 841,7	7 219,1	266,2	1 465,1	358,8	820,0	230,7	770,6	564,1	2 568,5	422,0	1 594,9
1969	2 213,3	8 254,6	321,1	1 734,8	427,7	874,0	274,9	862,7	679,9	2 938,6	509,7	1 844,4
1970	2 477,3	9 001,9	350,5	1 856,3	464,5	951,6	308,1	981,4	740,4	3 249,8	613,8	1 962,9
1971	2 485,4	8 733,2	381,9	1 867,8	475,2	847,5	232,3	979,8	784,1	3 225,3	611,8	1 812,3
1971 II	627,1	2 219,6	91,1	483,6	126,1	223,2	60,0	238,0	199,3	809,8	150,5	464,0
1971 III	567,8	2 102,3	87,8	426,9	105,3	210,7	61,0	244,9	184,7	812,3	129,0	407,6
1971 IV	684,3	2 225,3	105,0	489,6	124,5	210,8	61,3	252,3	222,4	836,6	171,1	436,2
1972 I	689,0	2 167,2	108,7	504,0	144,1	193,2	59,0	235,9	202,9	762,4	174,3	472,1
1972 II	698,1	2 284,7	97,7	528,7	141,7	213,9	64,1	237,3	218,4	816,2	176,2	488,5
1972 III	621,3	2 135,3	86,6	433,2	123,9	194,0	57,9	264,8	197,8	782,1	155,1	461,1
1972 M	255,4	768,3	38,7	190,8	49,9	69,7	22,2	73,4	80,4	262,7	64,2	171,8
1972 A	227,9	711,0	31,3	166,0	43,2	61,6	20,8	74,7	72,0	250,9	60,5	157,8
1972 M	236,6	782,6	32,3	183,1	45,1	73,2	21,0	72,5	76,9	284,9	61,2	168,9
1972 J	227,5	791,4	34,1	185,2	47,2	71,3	22,2	92,0	69,5	280,4	54,5	162,6
1972 A	178,5	701,0	26,6	143,7	30,9	51,5	14,8	80,7	52,6	262,6	53,6	162,4
1972 S	199,2	689,2	23,4	128,0	43,6	71,4	22,0	88,8	65,6	259,0	44,6	141,9
1972 O	239,9	738,8	36,6	161,9	44,9	66,2	21,1	93,5	79,6	260,4	57,6	156,7
			44,0	166,5					83,8	266,9		
<b>7 : MASCHINEN UND FAHRZEUGE</b>	<b>7 : MACHINES ET MATÉRIEL DE TRANSPORT</b>											
1958	1 514,5	1 382,9	304,8	373,6	384,6	205,7	454,0	250,4	208,7	374,7	162,3	178,5
1960	2 237,4	2 028,4	408,0	497,3	526,0	275,7	603,4	377,1	386,1	577,8	313,9	300,5
1963	4 369,0	3 150,7	891,4	760,7	851,4	381,2	1 105,3	461,2	636,5	869,0	884,4	678,6
1965	5 362,9	3 453,7	1 212,7	855,8	1 093,8	413,6	1 307,4	539,6	1 098,2	1 204,1	650,9	440,7
1966	6 249,5	3 747,1	1 503,4	958,6	1 308,0	442,4	1 337,7	638,8	1 315,9	1 219,0	784,5	488,2
1967	6 567,8	3 983,9	1 667,2	1 070,3	1 246,2	450,9	1 378,7	619,8	1 294,7	1 206,9	980,9	636,1
1968	7 623,4	4 589,6	2 088,9	1 233,5	1 369,3	516,2	1 516,7	733,8	1 547,1	1 370,8	1 101,4	735,3
1969	9 981,2	5 615,5	2 780,5	1 436,9	1 835,6	615,4	1 800,1	822,8	2 122,0	1 817,3	1 443,0	923,2
1970	12 572,1	7 274,6	3 027,9	1 747,2	2 219,4	754,6	2 303,0	1 106,9	3 057,9	2 590,4	1 963,8	1 075,5
1971	13 947,8	8 133,8	3 477,2	1 983,0	2 666,0	765,9	1 882,7	1 323,4	3 761,3	2 938,9	2 160,8	1 122,8
1971 II	3 472,4	2 114,9	852,7	507,6	658,8	197,2	485,7	332,2	939,9	761,1	535,4	316,8
1971 III	3 199,8	1 873,8	816,3	459,2	566,9	181,4	444,0	316,4	870,3	675,5	502,4	241,3
1971 IV	3 914,4	2 131,2	974,2	522,1	819,6	215,6	478,6	349,0	1 054,4	761,9	587,8	282,8
1972 I	3 781,3	2 103,9	957,5	612,5	753,2	197,7	495,6	286,1	1 002,0	727,0	573,0	280,5
1972 II	3 965,8	2 197,4	1 011,7	571,9	746,1	202,3	503,5	305,1	1 099,7	786,8	604,8	331,3
1972 III	3 518,6	1 716,2	893,8	539,9	729,6	223,2	468,2	247,4	852,5	697,4	574,4	308,3
1972 M	1 450,9	801,7	374,7	224,5	281,1	70,4	185,2	117,1	405,0	285,3	205,0	104,3
1972 A	1 275,4	740,0	336,7	179,7	218,6	66,2	152,4	105,9	361,3	275,0	206,4	113,3
1972 M	1 255,4	746,6	335,1	210,2	199,8	60,8	163,1	88,5	360,2	255,3	197,3	131,8
1972 J	1 389,1	698,2	339,9	181,7	283,6	63,2	188,1	110,7	378,2	256,5	199,4	86,0
1972 A	1 173,8	642,0	314,2	188,1	197,2	61,0	151,2	30,6	291,6	224,0	219,6	88,3
1972 S	1 025,4	647,6	233,2	158,6	208,5	60,7	160,5	82,2	251,3	238,8	171,9	107,3
1972 O	1 238,9	690,5	346,3	193,3	243,8	65,4	156,5	84,7	309,5	234,4	182,8	112,7
			359,4	188,5					394,6	267,0		
<b>5,6,8 : ANDERE INDUSTRIELLE ERZEUGNISSE</b>	<b>5,6,8 : AUTRES PRODUITS INDUSTRIELS</b>											
1958	2 944,0	3 073,5	468,9	540,7	558,6	491,2	774,2	387,7	852,7	1 265,5	289,6	388,6
1960	4 722,2	4 570,7	840,5	660,9	759,7	670,8	1 102,2	499,1	1 463,3	2 039,5	556,5	700,5
1963	6 902,8	5 505,0	1 458,3	978,5	1 079,8	763,1	1 439,7	608,2	1 910,6	2 149,5	1 014,4	1 005,7
1965	9 365,4	6 906,3	1 931,2	1 260,3	1 440,7	951,4	2 023,5	799,6	3 063,3	2 987,5	906,7	907,5
1966	10 876,2	7 878,5	2 425,8	1 529,0	1 706,7	1 170,8	2 302,2	890,2	3 276,1	3 161,0	1 165,5	1 127,5
1967	11 330,5	7 714,0	2 732,2	1 525,4	1 739,1	1 142,9	2 378,5	904,9	3 076,4	2 928,8	1 404,3	1 212,0
1968	13 595,0	9 049,7	3 336,2	1 707,4	1 992,9	1 450,7	2 739,7	984,1	4 044,8	3 637,7	1 481,4	1 269,9
1969	17 456,0	11 557,1	4 453,0	2 228,5	2 466,4	1 703,7	3 329,2	1 224,4	5 231,6	4 752,1	1 975,9	1 648,4
1970	20 169,4	13 413,0	4 680,5	2 508,3	2 810,5	1 753,8	3 960,1	1 416,1	6 193,2	5 563,2	2 525,2	2 171,6
1971	21 476,9	13 502,5	5 270,3	2 590,0	3 344,3	1 718,7	2 862,3	1 549,9	7 463,7	5 794,7	2 537,0	1 849,6
1971 II	5 259,7	3 433,1	1 298,7	678,7	835,2	461,9	705,7	408,0	1 786,5	1 410,2	633,5	474,3
1971 III	5 247,3	3 409,6	1 281,9	629,0	783,2	435,1	707,2	386,6	1 893,3	1 513,9	581,7	445,1
1971 IV	5 875,1	3 482,6	1 456,4	661,6	891,9	441,2	740,7	377,1	2 111,8	1 557,7	675,0	445,6
1972 I	6 024,7	3 590,4	1 555,7	754,1	931,8	433,3	801,4	404,1	2 035,7	1 486,2	700,0	515,6
1972 II	6 138,4	3 754,0	1 571,7	779,1	923,4	476,8	767,9	424,3	2 141,3	1 569,0	734,2	504,7
1972 III	5 744,6	3 623,6	1 391,5	676,0	860,8	452,0	740,2	396,2	2 059,7	1 577,7	692,5	521,7
1972 M	2 231,1	1 321,8	574,5	292,1	350,8	147,7	301,0	143,2	758,5	544,1	246,3	194,7
1972 A	1 971,8	1 192,9	492,4	248,0	284,3	140,1	250,4	139,8	695,5	501,2	249,2	163,8
1972 M	2 004,3	1 269,1	524,2	254,8	293,4	163,2	241,4	141,2	700,7	531,7	244,6	178,1
1972 J	2 133,1	1 285,3	555,4	276,0	315,8	165,9	275,9	143,8	745,2	536,1	240,7	163,5
1972 J	1 886,7	1 191,6	488,0	235,3	233,6	142,7	216,9	123,2	694,6	511,2	253,6	179,1
1972 A	1 762,2	1 146,6	360,4	191,2	291,4	149,1	258,5	127,9	660,6	521,4	191,4	157,0
1972 S	2 079,5	1 274,4	542,9	249,7	317,2	148,7	264,9	145,1	704,3	545,0	250,2	186,0
1972 O			582,3	281,8					797,8	630,3		

In der Beilage « Der Handel der EG nach Warenklassen und Zonen » werden die vorstehenden Angaben jeweils für das letztverfügbare Vierteljahr unterteilt nach Ursprung und Bestimmung ausgewiesen (siehe Inhaltsverzeichnis).

1) Vom Berichtsmonat Januar 1972 an werden die Wertangaben nicht mehr in Dollar der Vereinigten Staaten von Amerika, sondern in Rechnungseinheiten der Europäischen Gemeinschaften ausgedrückt.

2) Neuer Umrechnungskurs: März 1961 für die Niederlande und Deutschland (BR); August 1969 für Frankreich; Oktober 1969 und ab Mai 1971 für Deutschland (BR).

3) 1971: Ohne den Handel der Niederlande mit Belgien-Luxemburg.

TAB. 8  
**export**

ÉVOLUTION DU COMMERCE DES CE  
par classes de produits

MIO UC 1)

Zeitraum Période	EG-CE		France 2)		Belg.-Lux.		Nederland 2)		Deutschland (BR) 2)		Italia	
	intra 3)	extra	intra	extra	intra	extra	intra 3)	extra	intra	extra	intra	extra
<b>2,4 : ROHSTOFFE</b>												
1958	583,8	563,1	204,0	165,8	111,2	73,8	123,3	122,7	108,1	126,8	37,3	74,0
1960	2 963,9	714,1	388,9	185,2	173,4	106,6	177,2	153,5	165,9	164,4	58,5	104,5
1963	1 186,2	881,2	416,8	221,3	230,0	142,4	248,5	180,1	218,4	215,0	72,5	122,5
1965	1 520,8	1 022,4	506,2	239,1	271,2	144,1	338,4	215,0	311,0	267,3	93,9	157,0
1966	1 667,7	1 075,6	530,0	248,6	289,9	146,1	379,1	236,1	375,3	297,4	93,4	147,4
1967	1 654,6	1 094,9	515,0	244,6	275,7	139,4	393,3	251,6	381,1	305,6	89,5	153,7
1968	1 823,9	1 137,9	542,7	256,6	298,8	138,4	452,5	252,3	419,3	323,9	110,5	166,6
1969	2 160,1	1 183,5	651,4	246,1	363,6	144,2	540,3	274,7	474,8	350,4	130,0	168,1
1970	2 443,1	1 270,5	750,9	267,0	395,3	141,2	605,7	300,2	550,7	382,2	140,5	179,9
1971	2 364,1	1 328,9	754,9	284,6	348,4	126,9	508,9	307,6	595,4	417,8	156,7	192,2
1971 II	588,4	315,6	188,6	70,0	89,5	30,2	121,4	61,4	149,1	104,6	39,8	49,3
1971 III	545,3	331,2	173,9	63,9	78,9	30,0	120,1	88,6	139,9	102,3	32,5	46,4
1971 IV	653,9	366,9	210,5	80,9	94,9	36,7	142,8	81,7	162,5	115,4	43,3	52,5
1972 I	646,3	361,0	216,3	84,5	92,7	37,5	141,7	81,5	150,8	106,7	44,9	50,9
1972 II	663,6	357,6	236,5	91,9	97,0	32,7	133,0	73,0	151,7	108,1	45,3	51,9
1972 III	591,7	354,2	196,1	78,0	87,0	30,5	136,2	92,8	140,3	106,1	32,1	46,8
1972 M	239,3	127,5	80,2	30,6	35,9	13,0	54,2	28,4	53,8	38,5	15,2	17,0
1972 A	218,4	108,9	79,7	27,5	30,1	10,5	43,6	21,3	47,4	32,7	17,6	16,9
1972 M	224,2	122,0	75,2	30,0	33,0	11,7	47,9	25,8	52,9	37,4	15,2	17,1
1972 J	221,6	128,4	81,6	34,4	34,8	12,2	41,5	25,9	51,5	38,0	12,3	17,8
1972 J	174,0	100,0	64,1	25,5	26,6	9,4	32,2	14,1	41,7	35,8	9,4	15,1
1972 A	181,1	124,7	54,6	25,6	25,7	9,1	43,6	39,1	46,5	34,5	10,7	16,4
1972 S	235,7	129,2	77,4	26,9	33,8	11,4	60,3	39,6	52,2	35,7	11,9	15,6
1972 O			84,8	30,9					60,4	40,7		
<b>2,4 : MATIÈRES PREMIÈRES</b>												
<b>7 : MASCHINEN UND FAHRZEUGE</b>												
1958	1 620,5	5 145,9	186,0	979,3	214,5	212,5	187,3	349,9	896,8	3 059,8	135,9	544,4
1960	2 317,5	6 579,2	376,9	1 317,1	267,8	219,1	273,6	481,0	1 115,9	3 834,1	283,5	728,0
1963	4 667,4	7 760,0	749,6	1 409,8	578,2	258,6	501,5	542,6	2 292,4	4 524,8	545,8	1 024,2
1965	5 799,6	9 926,9	932,5	1 709,8	877,8	407,3	655,0	697,4	2 515,1	5 754,2	819,3	1 358,1
1966	6 407,9	11 252,1	1 057,8	1 944,0	880,0	453,3	643,3	813,6	2 917,1	6 378,8	909,6	1 662,4
1967	6 776,9	12 118,9	1 111,0	2 192,6	893,0	476,8	644,7	840,9	3 114,4	6 668,4	1 013,8	1 940,3
1968	7 922,5	13 906,8	1 279,1	2 447,3	1 016,8	560,5	744,3	920,6	3 626,3	7 727,0	1 256,1	2 251,4
1969	10 091,1	16 068,7	1 791,7	2 808,1	1 339,3	707,8	952,3	1 083,2	4 521,6	8 853,0	1 486,2	2 616,7
1970	12 716,0	18 687,3	2 484,2	3 380,7	1 624,9	842,1	1 126,1	1 179,8	5 604,0	10 294,0	1 876,7	2 990,7
1971	14 096,9	21 597,9	2 874,7	4 026,9	1 756,7	921,9	1 011,2	1 281,4	6 366,4	12 131,8	2 088,1	3 236,5
1971 II	3 568,3	5 253,4	761,7	1 026,2	423,9	229,8	250,1	316,6	1 597,7	2 871,4	535,0	809,4
1971 III	3 328,8	5 377,4	619,6	903,3	421,3	234,0	227,2	323,0	1 560,6	3 129,3	500,2	787,8
1971 IV	3 846,6	6 015,9	784,5	1 140,2	491,6	238,6	280,7	332,9	1 720,4	3 405,0	569,7	900,1
1972 I	3 728,9	5 688,5	787,3	1 081,8	456,6	223,3	263,0	362,8	1 665,6	3 153,3	556,4	867,3
1972 II	4 217,1	6 238,7	863,4	1 204,7	689,9	267,7	326,1	364,3	1 717,7	3 371,0	619,9	1 031,0
1972 III	3 437,8	5 691,4	666,1	1 002,1	475,1	271,5	279,9	316,2	1 512,6	3 259,9	504,1	841,8
1972 M	1 395,2	2 070,9	300,8	390,0	153,8	76,4	95,7	148,7	625,3	1 136,8	219,6	319,1
1972 A	1 311,1	2 004,2	296,7	377,7	166,6	89,4	103,9	93,2	542,4	1 102,5	201,6	341,4
1972 M	1 371,1	2 071,9	268,0	383,7	192,0	78,6	108,7	142,2	586,6	1 145,6	215,7	321,9
1972 J	1 406,7	2 140,5	298,8	443,4	202,3	78,8	113,5	128,9	588,6	1 122,9	203,4	366,5
1972 J	1 183,8	1 999,9	265,8	381,8	115,6	72,0	98,0	86,3	505,1	1 131,9	199,4	327,9
1972 A	912,2	1 785,3	129,5	292,5	122,1	74,8	81,5	114,6	462,2	1 052,4	116,0	251,1
1972 S	1 285,1	1 859,4	270,8	327,8	178,1	79,4	100,6	115,3	545,2	1 075,3	190,4	261,5
1972 O			319,1	448,9					654,9	1 357,3		
<b>7 : MACHINES ET MATÉRIEL DE TRANSPORT</b>												
<b>5,6,8 : ANDERE INDUSTRIELLE ERZEUGNISSE</b>												
1958	2 950,3	7 522,2	515,3	1 934,6	835,7	1 222,8	450,4	640,8	924,2	2 894,6	224,7	829,4
1960	4 740,7	9 495,9	933,6	2 432,3	1 241,6	1 393,2	624,8	736,3	1 495,8	3 689,3	444,9	1 244,8
1963	6 974,1	9 733,9	1 355,3	2 326,4	1 722,4	1 259,9	894,7	771,6	2 220,6	3 872,1	781,1	1 503,9
1965	9 535,1	12 434,1	1 818,5	2 864,6	2 314,1	1 604,8	1 317,8	982,2	2 743,8	4 892,9	1 341,1	2 089,7
1966	11 025,7	13 307,2	2 001,6	2 958,6	2 629,4	1 644,1	1 512,4	1 029,7	3 276,0	5 440,8	1 606,3	2 234,0
1967	11 534,5	14 477,0	2 017,3	3 128,8	2 692,3	1 682,3	1 605,0	1 162,4	3 630,8	6 066,0	1 589,1	2 437,6
1968	13 793,9	16 014,1	2 357,5	3 304,5	3 260,7	1 861,4	1 924,8	1 297,6	4 237,9	6 684,5	2 013,0	2 866,1
1969	17 587,3	17 500,1	2 902,4	3 523,1	4 233,4	2 000,6	2 462,5	1 446,8	5 386,4	7 459,2	2 602,6	3 070,4
1970	20 260,8	19 914,8	3 538,9	4 042,2	4 925,1	2 214,8	2 874,1	1 604,2	6 088,2	8 669,9	2 834,5	3 383,8
1971	21 932,7	21 654,2	3 979,4	4 326,8	5 085,4	2 241,1	2 505,9	1 776,1	6 912,5	9 567,7	3 438,7	3 732,2
1971 II	5 354,6	5 289,1	979,9	1 097,4	1 277,8	583,9	620,6	433,0	1 667,0	2 259,8	809,3	915,1
1971 III	5 372,7	5 473,9	949,7	1 037,4	1 217,6	542,3	617,9	448,9	1 691,7	2 499,1	895,8	946,3
1971 IV	5 983,9	5 731,5	1 095,2	1 121,6	1 385,7	550,9	665,1	480,8	1 887,8	2 574,7	939,1	993,1
1972 I	6 178,9	5 510,8	1 154,1	1 137,6	1 419,9	609,9	704,8	467,7	1 872,2	2 324,3	1 027,9	971,2
1972 II	6 244,6	5 870,1	1 162,2	1 249,4	1 491,4	639,0	740,8	524,1	1 861,1	2 450,6	989,2	1 007,0
1972 III	5 880,3	5 752,8	1 060,4	1 114,3	1 341,2	625,7	689,4	494,8	1 728,6	2 510,2	1 060,6	1 007,9
1972 M	2 308,3	2 039,1	427,3	421,5	532,6	221,5	263,8	173,4	701,7	858,0	382,9	364,8
1972 A	2 017,9	1 845,4	400,1	423,5	462,6	185,9	237,5	156,9	602,7	757,4	315,0	321,7
1972 M	2 068,5	2 008,3	374,4	413,2	498,3	217,5	241,2	175,9	618,5	847,7	335,9	354,0
1972 J	2 177,1	2 034,5	416,8	440,7	521,2	227,9	262,1	191,3	639,5	845,5	337,2	329,1
1972 J	1 971,3	1 942,1	401,6	419,3	433,9	194,1	209,1	145,5	547,1	812,6	379,6	370,6
1972 A	1 724,1	1 816,4	261,4	320,0	379,0	175,2	223,7	172,8	553,9	834,7	306,1	313,8
1972 S	2 167,5	1 978,9	397,3	375,0	510,1	243,1	258,1	176,5	627,4	862,7	374,6	321,7
1972 O			427,6	466,7					744,7	947,7		
<b>5,6,8 : AUTRES PRODUITS INDUSTRIELS</b>												

Une ventilation des données ci-dessus par origine et destination est fournie dans le supplément « Le commerce des CE par classes de produits et par zones » pour le dernier trimestre disponible (Voir table des matières).

1) A partir de janvier 1972, comme mois de référence, les valeurs, exprimées auparavant en dollars des Etats-Unis d'Amérique, seront fournies en unités de compte des Communautés Européennes.

2) Nouveau taux de change: mars 1961 pour les Pays-Bas et l'Allemagne (RF); août 1969 pour la France; octobre 1969 et à partir de mai 1971 pour l'Allemagne (RF).

3) 1971: A l'exclusion du commerce des Pays-Bas avec l'Union Economique Belgo-Luxembourgeoise.

8

Zeitraum Période	EG-CE		France 2)		Belg.-Lux.		Nederland 2)		Deutschland (BR) 2)		Italia	
	intra 3)	extra	intra	extra	intra	extra	intra 3)	extra	intra	extra	intra	extra
<b>5 : CHEMISCHE ERZEUGNISSE</b>												
1958	486,2	613,7	79,4	146,7	131,9	73,2	116,0	84,0	76,7	195,5	82,2	114,3
1960	745,6	906,7	129,2	174,6	162,1	93,5	167,6	132,1	144,2	311,7	142,6	194,8
1963	1 130,9	1 069,8	263,4	257,8	222,1	96,8	213,2	152,9	211,7	349,7	220,4	212,5
1965	1 614,2	1 348,9	376,6	329,8	297,7	130,9	298,8	207,5	371,0	468,9	270,2	211,8
1966	1 918,6	1 434,8	463,9	376,5	336,4	131,0	356,4	234,5	420,1	456,5	341,7	236,3
1967	2 212,8	1 534,9	560,7	401,7	374,4	142,7	401,9	255,9	468,4	472,4	407,4	262,1
1968	2 718,9	1 755,0	718,3	430,0	442,1	167,3	460,7	293,4	619,6	572,1	478,1	292,2
1969	3 396,9	2 128,5	836,3	511,6	517,8	207,0	577,2	339,9	835,5	724,7	630,0	345,3
1970	3 935,2	2 532,5	939,4	587,2	580,2	246,7	659,2	388,7	994,2	887,2	761,8	422,7
1971	4 396,4	2 676,1	1 129,3	656,7	688,7	267,4	518,5	415,4	1 247,6	929,7	812,4	407,1
1971 II	1 081,0	697,0	274,5	166,1	170,0	63,6	133,1	114,5	308,0	249,1	195,3	103,7
1971 III	1 070,9	692,7	269,2	160,7	160,9	74,4	127,3	107,1	324,9	248,1	188,7	102,4
1971 IV	1 203,7	644,3	315,6	163,7	182,7	67,1	133,1	93,5	344,3	224,9	228,2	95,3
1972 I	1 244,1	682,5	335,2	175,3	196,3	68,6	146,6	105,8	323,2	220,1	242,8	112,7
1972 II	1 283,9	692,7	333,3	170,0	203,6	77,1	146,5	115,5	347,0	221,4	253,4	108,7
1972 III	1 195,9	639,0	286,2	152,2	187,7	67,0	135,4	99,5	353,0	213,0	233,6	107,2
1972 M	448,6	247,1	121,7	63,5	71,7	21,6	54,7	36,8	115,3	80,4	85,2	44,8
1972 A	413,5	221,8	105,5	52,9	61,5	23,1	46,4	37,9	111,6	71,2	88,5	36,8
1972 M	422,6	233,9	110,2	55,8	65,4	24,0	47,1	39,0	117,2	75,2	82,8	40,0
1972 J	442,9	235,2	117,8	61,3	71,5	27,9	53,0	39,2	118,2	75,0	82,3	31,9
1972 J	396,5	221,1	101,3	57,2	52,1	20,3	40,6	31,8	115,1	74,3	87,4	37,5
1972 A	370,7	196,3	74,6	41,6	62,9	21,1	48,1	31,6	120,5	68,0	64,6	34,0
1972 S	424,5	219,8	110,3	53,6	66,0	23,0	46,7	36,2	117,4	70,7	84,2	36,3
1972 O			125,7	63,1					125,7	82,0		
<b>5 : PRODUITS CHIMIQUES</b>												
<b>6 : BEARB. WAREN, NACH BESCHAFFENH. GEGLIED.</b>												
1958	1 974,7	2 020,7	330,1	343,6	302,4	369,1	528,7	246,0	647,4	829,1	166,0	232,9
1960	3 218,0	2 997,5	616,6	422,2	433,8	524,8	759,0	288,2	1 063,9	1 322,6	344,6	439,7
1963	4 462,7	3 600,4	907,5	553,5	616,7	594,6	914,2	339,4	1 363,6	1 445,1	660,6	667,7
1965	5 844,3	4 364,3	1 154,8	693,3	811,2	722,8	1 250,4	414,4	2 122,7	1 961,1	505,1	572,8
1966	6 607,0	5 058,7	1 457,3	870,7	978,7	930,8	1 359,1	447,2	2 144,4	2 066,8	667,5	743,2
1967	6 641,8	4 797,9	1 578,6	815,9	955,2	890,5	1 372,8	435,7	1 922,9	1 873,6	812,4	782,3
1968	7 842,6	5 736,8	1 834,4	941,0	1 068,5	1 165,5	1 574,1	461,3	2 577,4	2 372,4	788,2	796,6
1969	10 028,4	7 405,9	2 495,6	1 284,4	1 338,4	1 355,3	1 890,0	582,0	3 251,3	3 090,3	1 053,1	1 094,0
1970	11 594,3	8 486,1	2 689,2	1 459,0	1 538,1	1 347,5	2 239,6	655,1	3 729,9	3 513,2	1 397,5	1 511,2
1971	11 826,8	7 851,9	2 895,8	1 367,9	1 795,6	1 266,4	1 505,2	684,0	4 292,4	3 360,8	1 338,0	1 173,2
1971 II	2 983,1	2 023,9	731,9	368,1	461,4	353,4	382,8	178,1	1 056,8	825,6	350,2	305,7
1971 III	2 822,3	1 951,2	700,7	329,5	404,9	314,0	356,1	168,1	1 065,0	865,8	295,5	273,7
1971 IV	3 216,6	1 993,6	791,6	338,5	483,1	325,5	394,2	170,2	1 216,0	886,5	332,1	273,3
1972 I	3 211,5	2 061,8	855,6	408,8	472,3	314,1	403,7	176,3	1 129,6	827,9	350,2	334,7
1972 II	3 439,7	2 158,3	899,4	421,4	489,9	345,5	412,3	179,2	1 276,3	893,1	361,7	319,1
1972 III	3 020,5	2 050,4	763,4	343,6	429,3	333,1	366,8	165,7	1 122,5	874,6	338,4	333,4
1972 M	1 188,0	751,1	316,2	161,3	178,1	106,8	150,1	60,5	423,1	299,0	120,5	123,5
1972 A	1 076,2	674,8	279,4	136,9	146,4	100,7	130,7	57,1	400,2	278,5	119,5	101,6
1972 M	1 134,0	731,5	302,5	137,4	156,7	120,7	129,0	58,8	424,6	302,6	121,2	112,0
1972 J	1 211,6	749,1	317,5	146,7	168,8	120,6	152,5	63,3	451,6	312,0	121,2	106,5
1972 J	1 001,3	679,6	273,4	118,9	116,8	108,6	104,4	50,2	387,2	288,2	119,4	113,8
1972 A	901,9	657,0	186,9	97,6	144,5	110,2	128,2	55,3	348,9	292,3	93,3	101,7
1972 S	1 110,7	706,9	302,9	127,1	161,5	107,6	134,3	60,2	386,2	294,1	125,7	117,9
1972 O			321,1	147,2					437,7	345,5		
<b>6 : ARTICLES MANUFACT. CLASSÉS PAR MATIÈRES</b>												
<b>8 : VERSCHIEDENE BEARBEITETE WAREN</b>												
1958	483,1	439,2	59,4	50,4	124,2	48,9	129,4	57,7	128,7	240,9	41,4	41,4
1960	758,7	666,4	94,8	64,0	163,9	52,5	175,6	78,7	255,1	405,1	69,3	66,0
1963	1 309,2	834,9	287,3	167,2	241,1	71,6	312,3	115,8	335,1	354,7	133,4	125,5
1965	1 906,9	1 193,1	399,8	237,3	331,8	97,7	474,2	177,8	569,7	557,4	131,4	123,0
1966	2 350,7	1 385,0	504,5	281,8	391,6	109,0	586,6	208,5	711,6	637,7	156,2	148,0
1967	2 475,8	1 381,2	592,9	307,8	409,6	109,6	603,7	213,3	685,1	582,9	184,5	167,6
1968	3 033,5	1 558,0	783,5	336,4	482,2	117,9	704,9	229,3	847,8	693,2	215,1	181,0
1969	4 030,8	2 022,7	1 121,1	432,5	610,3	141,4	861,9	302,6	1 144,7	937,0	292,8	209,2
1970	4 639,9	2 394,4	1 051,8	462,1	691,9	159,6	1 061,2	372,3	1 469,0	1 162,7	365,9	237,8
1971	5 253,7	2 974,4	1 245,0	565,3	860,1	184,9	838,5	450,5	1 923,7	1 504,3	386,6	269,4
1971 II	1 195,6	705,1	292,3	144,4	203,9	44,8	189,7	115,4	421,7	335,5	88,1	64,9
1971 III	1 354,1	765,8	312,0	138,7	217,4	46,8	223,7	111,3	503,5	399,9	97,5	69,0
1971 IV	1 454,9	844,8	349,1	159,5	226,1	48,6	213,4	113,4	551,5	446,3	114,8	77,0
1972 I	1 569,1	846,0	364,8	170,1	263,2	50,4	251,1	119,0	582,9	438,3	107,0	68,2
1972 II	1 414,8	903,0	339,0	187,8	229,8	54,1	209,0	129,7	518,0	454,6	119,0	76,9
1972 III	1 528,2	934,3	341,9	180,1	243,7	51,9	238,0	131,0	584,2	490,1	120,5	81,1
1972 M	594,5	323,6	136,6	67,3	101,1	19,2	96,2	46,0	220,1	164,7	40,6	26,4
1972 A	482,1	296,2	107,5	58,2	76,4	16,3	73,3	44,8	183,7	151,6	41,3	25,5
1972 M	447,7	303,7	111,5	61,6	71,3	18,5	65,3	43,6	158,9	153,9	40,7	26,2
1972 J	478,7	301,0	120,1	68,1	75,5	17,4	70,5	41,4	175,4	149,1	37,2	25,1
1972 J	489,0	280,9	113,3	59,2	64,7	13,9	71,9	41,3	192,3	148,7	46,7	27,9
1972 A	489,6	293,3	98,9	52,1	83,9	17,8	82,1	41,0	191,2	161,1	33,5	21,3
1972 S	544,3	347,7	129,6	68,9	89,7	18,0	84,0	48,7	200,6	180,2	40,3	31,9
1972 O			135,5	71,5					234,4	202,8		
<b>8 : ARTICLES MANUFACTURÉS DIVERS</b>												

In der Beilage « Der Handel der EG nach Warenklassen und Zonen » werden die vorstehenden Angaben jeweils für das letztvergängbare Vierteljahr unterteilt nach Ursprung und Bestimmung ausgewiesen (siehe Inhaltsverzeichnis).

- Vom Berichtsmontat Januar 1972 an werden die Wertangaben nicht mehr in Dollar der Vereinigten Staaten von Amerika, sondern in Rechnungseinheiten der Europäischen Gemeinschaften ausgedrückt.
- Neuer Umrechnungskurs: März 1961 für die Niederlande und Deutschland (BR); August 1969 für Frankreich; Oktober 1969 und ab Mai 1971 für Deutschland (BR).
- 1971: Ohne den Handel der Niederlande mit Belgien-Luxemburg



TAB. 8

ÉVOLUTION DU COMMERCE DES CE  
par classes de produits

MIO UC 1)

## export

Zeitraum Période	EG-CE		France 2)		Belg.-Lux.		Nederland 2)		Deutschland (BR) 2)		Italia	
	intra 3)	extra	intra	extra	intra	extra	intra 3)	extra	intra	extra	intra	extra
<b>5 : CHEMISCHE ERZEUGNISSE</b>												
1958	467,9	1 574,1	69,2	359,8	65,1	166,3	81,5	191,0	221,3	719,1	30,7	137,8
1960	708,0	1 998,4	127,5	466,1	87,9	165,3	109,9	226,7	328,0	933,1	54,7	207,1
1963	1 100,9	2 421,8	220,3	536,0	139,4	148,0	173,7	273,8	472,3	1 174,1	95,2	289,9
1965	1 584,9	3 158,4	317,5	696,7	212,4	181,6	282,9	370,3	601,9	1 475,5	170,3	434,3
1966	1 903,6	3 486,7	376,5	757,2	248,3	174,0	345,6	417,7	741,4	1 672,7	191,7	465,0
1967	2 205,8	3 793,9	431,9	812,2	294,6	182,1	423,1	469,7	855,3	1 849,4	200,9	480,5
1968	2 703,0	4 295,5	500,2	860,6	398,7	237,2	558,6	549,3	1 020,6	2 093,3	224,9	555,3
1969	3 408,1	4 697,6	646,6	943,5	535,3	273,8	716,8	579,9	1 242,8	2 347,0	266,5	553,4
1970	3 862,5	5 272,4	649,4	983,2	644,2	340,8	854,6	662,8	1 396,4	2 696,8	317,8	588,8
1971	4 342,7	5 692,7	754,5	1 043,1	782,4	364,9	799,7	714,1	1 625,2	2 913,0	380,4	659,0
1971 II	1 072,5	1 388,2	190,3	261,7	192,6	83,6	195,8	178,3	397,9	701,1	95,9	163,5
1971 III	1 048,3	1 427,2	179,8	256,0	194,5	88,1	200,2	177,7	381,5	747,5	92,4	157,9
1971 IV	1 174,0	1 483,7	205,7	266,4	216,2	100,5	208,2	182,1	444,0	764,1	99,4	172,0
1972 I	1 233,5	1 554,1	228,6	302,5	214,6	108,4	230,3	204,4	454,4	756,0	105,5	182,7
1972 II	1 235,5	1 613,9	204,2	281,7	222,1	116,5	241,7	230,5	465,7	795,8	101,8	189,4
1972 III	1 170,2	1 531,3	207,2	281,1	229,6	113,3	235,1	197,4	407,7	774,8	90,6	164,7
1972 M	457,0	582,2	85,3	111,9	79,4	40,8	83,1	75,9	169,7	282,2	39,4	71,4
1972 A	416,5	518,2	83,9	104,3	67,6	36,0	77,3	66,1	153,5	250,4	34,3	61,4
1972 M	413,5	556,2	73,0	100,1	73,8	37,3	79,6	79,6	155,7	271,6	31,5	66,7
1972 J	432,2	564,3	76,4	104,4	79,9	42,8	84,9	84,8	156,5	273,7	34,4	58,6
1972 J	386,1	500,9	74,2	100,1	71,5	33,0	75,6	57,1	134,0	254,3	30,9	56,5
1972 A	362,1	514,1	57,6	89,0	70,2	36,0	72,3	71,8	132,7	263,2	28,3	54,0
1972 S	414,9	508,0	75,5	91,2	81,2	38,6	87,1	68,5	140,9	257,1	30,1	51,5
1972 O			81,3	108,5					171,6	278,0		
<b>5 : PRODUITS CHIMIQUES</b>												
1958	2 008,3	4 771,6	386,7	1 246,4	686,1	997,4	288,2	384,5	522,7	1 609,8	124,6	533,4
1960	3 309,4	5 849,8	694,1	1 506,4	1 037,5	1 159,6	410,6	426,6	931,6	2 026,8	235,6	730,4
1963	4 469,1	5 303,3	923,1	1 295,5	1 357,5	1 013,3	551,1	386,9	1 291,4	1 871,3	345,9	736,3
1965	5 977,2	6 823,2	1 201,6	1 586,6	1 757,3	1 290,7	788,2	470,1	1 573,8	2 412,9	656,4	1 063,0
1966	6 710,3	7 111,6	1 260,9	1 591,6	1 969,2	1 331,6	880,3	459,9	1 850,5	2 644,2	749,5	1 084,3
1967	6 782,7	7 656,3	1 208,3	1 665,9	1 982,1	1 347,7	885,0	512,5	2 007,7	2 958,5	699,7	1 171,7
1968	7 965,5	8 361,6	1 415,3	1 751,8	2 379,6	1 459,4	1 013,9	555,9	2 253,5	3 228,8	903,2	1 365,8
1969	10 053,4	8 965,4	1 697,8	1 812,9	3 088,5	1 540,4	1 263,8	647,6	2 898,0	3 535,6	1 105,4	1 429,0
1970	11 649,6	10 283,4	2 173,2	2 210,5	3 566,2	1 658,4	1 429,6	686,7	3 308,3	4 175,2	1 172,3	1 552,8
1971	12 087,8	11 214,2	2 306,1	2 300,3	3 447,9	1 644,3	1 187,5	777,7	3 680,2	4 696,7	1 457,7	1 782,6
1971 II	3 024,6	2 783,3	583,5	588,8	871,4	444,6	301,2	187,8	901,4	1 112,9	367,0	449,3
1971 III	2 910,9	2 818,6	532,1	535,2	824,7	396,7	289,6	198,0	897,1	1 226,6	367,4	462,0
1971 IV	3 300,8	2 937,0	636,7	585,6	926,3	389,3	310,1	222,4	999,0	1 255,3	418,3	471,8
1972 I	3 304,2	2 729,6	633,0	580,0	960,9	439,4	329,7	186,7	969,1	1 082,4	411,4	441,1
1972 II	3 520,5	2 974,9	686,1	670,6	1 018,8	461,4	354,9	218,0	983,9	1 150,1	476,8	474,8
1972 III	3 105,1	2 897,7	572,6	564,1	884,2	451,4	314,7	219,1	883,4	1 189,1	450,2	474,0
1972 M	1 233,7	1 002,2	229,6	212,1	360,5	156,0	126,5	70,3	360,6	394,4	156,5	169,3
1972 A	1 098,2	916,9	223,1	223,0	313,2	128,6	111,9	69,2	309,8	346,4	140,2	149,7
1972 M	1 183,0	1 022,2	221,7	217,0	345,0	160,5	116,0	69,4	329,2	406,3	171,1	169,1
1972 J	1 233,2	1 029,6	241,4	230,8	354,3	166,0	127,0	79,4	344,9	397,5	165,7	155,9
1972 J	1 047,3	966,3	220,8	212,0	291,8	140,7	94,8	66,3	275,7	372,8	164,3	174,4
1972 A	894,8	891,8	139,3	129,2	249,5	123,5	101,8	71,4	281,9	395,0	122,2	142,7
1972 S	1 154,4	1 033,1	212,4	192,8	334,2	180,3	118,1	81,3	325,7	421,2	164,0	157,4
1972 O			235,1	244,4					389,1	455,6		
<b>6 : BEARB. WAREN, NACH BESCHAFFENH. GEGLIED.</b>												
1958	2 008,3	4 771,6	386,7	1 246,4	686,1	997,4	288,2	384,5	522,7	1 609,8	124,6	533,4
1960	3 309,4	5 849,8	694,1	1 506,4	1 037,5	1 159,6	410,6	426,6	931,6	2 026,8	235,6	730,4
1963	4 469,1	5 303,3	923,1	1 295,5	1 357,5	1 013,3	551,1	386,9	1 291,4	1 871,3	345,9	736,3
1965	5 977,2	6 823,2	1 201,6	1 586,6	1 757,3	1 290,7	788,2	470,1	1 573,8	2 412,9	656,4	1 063,0
1966	6 710,3	7 111,6	1 260,9	1 591,6	1 969,2	1 331,6	880,3	459,9	1 850,5	2 644,2	749,5	1 084,3
1967	6 782,7	7 656,3	1 208,3	1 665,9	1 982,1	1 347,7	885,0	512,5	2 007,7	2 958,5	699,7	1 171,7
1968	7 965,5	8 361,6	1 415,3	1 751,8	2 379,6	1 459,4	1 013,9	555,9	2 253,5	3 228,8	903,2	1 365,8
1969	10 053,4	8 965,4	1 697,8	1 812,9	3 088,5	1 540,4	1 263,8	647,6	2 898,0	3 535,6	1 105,4	1 429,0
1970	11 649,6	10 283,4	2 173,2	2 210,5	3 566,2	1 658,4	1 429,6	686,7	3 308,3	4 175,2	1 172,3	1 552,8
1971	12 087,8	11 214,2	2 306,1	2 300,3	3 447,9	1 644,3	1 187,5	777,7	3 680,2	4 696,7	1 457,7	1 782,6
1971 II	3 024,6	2 783,3	583,5	588,8	871,4	444,6	301,2	187,8	901,4	1 112,9	367,0	449,3
1971 III	2 910,9	2 818,6	532,1	535,2	824,7	396,7	289,6	198,0	897,1	1 226,6	367,4	462,0
1971 IV	3 300,8	2 937,0	636,7	585,6	926,3	389,3	310,1	222,4	999,0	1 255,3	418,3	471,8
1972 I	3 304,2	2 729,6	633,0	580,0	960,9	439,4	329,7	186,7	969,1	1 082,4	411,4	441,1
1972 II	3 520,5	2 974,9	686,1	670,6	1 018,8	461,4	354,9	218,0	983,9	1 150,1	476,8	474,8
1972 III	3 105,1	2 897,7	572,6	564,1	884,2	451,4	314,7	219,1	883,4	1 189,1	450,2	474,0
1972 M	1 233,7	1 002,2	229,6	212,1	360,5	156,0	126,5	70,3	360,6	394,4	156,5	169,3
1972 A	1 098,2	916,9	223,1	223,0	313,2	128,6	111,9	69,2	309,8	346,4	140,2	149,7
1972 M	1 183,0	1 022,2	221,7	217,0	345,0	160,5	116,0	69,4	329,2	406,3	171,1	169,1
1972 J	1 233,2	1 029,6	241,4	230,8	354,3	166,0	127,0	79,4	344,9	397,5	165,7	155,9
1972 J	1 047,3	966,3	220,8	212,0	291,8	140,7	94,8	66,3	275,7	372,8	164,3	174,4
1972 A	894,8	891,8	139,3	129,2	249,5	123,5	101,8	71,4	281,9	395,0	122,2	142,7
1972 S	1 154,4	1 033,1	212,4	192,8	334,2	180,3	118,1	81,3	325,7	421,2	164,0	157,4
1972 O			235,1	244,4					389,1	455,6		
<b>6 : ARTICLES MANUFACT. CLASSÉS PAR MATIÈRES</b>												
1958	2 008,3	4 771,6	386,7	1 246,4	686,1	997,4	288,2	384,5	522,7	1 609,8	124,6	533,4
1960	3 309,4	5 849,8	694,1	1 506,4	1 037,5	1 159,6	410,6	426,6	931,6	2 026,8	235,6	730,4
1963	4 469,1	5 303,3	923,1	1 295,5	1 357,5	1 013,3	551,1	386,9	1 291,4	1 871,3	345,9	736,3
1965	5 977,2	6 823,2	1 201,6	1 586,6	1 757,3	1 290,7	788,2	470,1	1 573,8	2 412,9	656,4	1 063,0
1966	6 710,3	7 111,6	1 260,9	1 591,6	1 969,2	1 331,6	880,3					

DER HANDEL DER EG  
nach Waren

TAB. 9

import

(1000 \$ = 1000 Rechnungseinheiten)

Waren - Produits	Monat Mois 1972	EG - CE		France		Belg. - Lux.		Nederland		Deutschland (BR)		Italia	
		intra(1)	extra	intra	extra	Intra(1)	extra	Intra	extra	intra	extra	intra	extra
001 LEBENDE TIERE	1000 RE AOU SEP	66747	43340	8828 9896	2225 4422	6744	3444	2050	3089	7875	5536	41250 65336	29046 39683
	TONNEN AOU SEP	56643	54781	11785 12276	2932 5216	5811	4773	781	4081	9358 11229	8061 8437	28908 44193	34934 45939
011 FLEISCH, FRISCH, GEKUEHLT, GEFR.	1000 RE AOU SEP	97854	122128	19521 22676	29451 33387	2517	7745	1115	19439	49617	34125	25084 27786	31368 27972
	TONNEN AOU SEP	83631	110552	15836 17687	27121 32906	3471	8241	821	18107	49382 50003	30418 23481	14121 15754	26665 24065
012 FLEISCH USW. GETR., GESALZ., GER.	1000 RE AOU SEP	1965	155	864 1118	17 19	171	58	60	18	861	47	9 4	15 31
	TONNEN AOU SEP	753	125	282 360	6 4	48	75	35	18	387 367	16 175	1 1	10 15
013 FLEISCHZUBEREITUNGEN, KONSERVEN	1000 RE AOU SEP	10641	6303	1061 1278	926 1337	926	225	351	1100	7971	3756	332 604	296 638
	TONNEN AOU SEP	7802	4642	586 729	765 897	968	55	263	660	5710 5188	2947 3011	275 404	215 757
022 MILCH UND RAHM	1000 RE AOU SEP	24266	408	784 535	13 16	2637	82	5328	272	6289	27	9228 10879	14 29
	TONNEN AOU SEP	83668	1588	2420 1937	34 12	10354	143	18889	723	19179 18627	585 60	32826 47252	103 116
023 BUTTER	1000 RE AOU SEP	15299	1513	1789 3839	138 148	1375	527	3	725	10057	75	2075 5180	48 107
	TONNEN AOU SEP	9826	1229	1286 2319	110 140	1659	366	2	622	5699 4862	69 111	1180 3689	42 88
024 KAESE UND QUARK	1000 RE AOU SEP	29832	9671	3019 3671	1498 1566	5915	1041	659	62	14993	2936	5246 14212	4134 3770
	TONNEN AOU SEP	22417	6216	2132 2506	746 947	4356	652	601	48	11374 11398	2300 2657	3954 10733	2470 2376
025 VOGELEIER	1000 RE AOU SEP	9535	908	1257 1311	59 47	194	74	184	109	7449	174	451 733	492 208
	TONNEN AOU SEP	15560	1455	2250 2414	13 13	223	56	346	449	12373 11002	140 285	368 850	797 92
031 FISCH, FRISCH OD. EINF. HALTBAR	1000 RE AOU SEP	12841	30727	4283 5249	8368 9170	2618	2210	807	2417	2532	7372	2601 2270	10360 9579
	TONNEN AOU SEP	22186	39621	6933 10535	7400 7952	6472	2285	1342	4200	4985 5873	12046 23828	2454 1705	13690 10287
032 FISCHZUBEREITUNGEN, KONSERVEN	1000 RE AOU SEP	2693	11732	422 760	4541 3875	860	1369	294	662	740	4068	377 603	1092 1072
	TONNEN AOU SEP	2025	10158	405 698	3591 3137	370	1245	139	478	583 354	3432 2914	528 690	1412 1557
041 WEIZEN UND MENCHKORN	1000 RE AOU SEP	16353	22848	3	2256 1320	6813	3459	2790	6908	5876	8057	874 2273	2168 3980
	1000 TONNEN AOU SEP	162	351		37 20	69	45	28	112	57 114	125 62	8 21	32 60
042 REIS	1000 RE AOU SEP	1544	3698	419 392	1456 1527	300	397	128	560	697	1178	12	107 194
	TONNEN AOU SEP	5251	23655	1709 1481	7055 7576	723	3148	997	4167	1822 1414	8111 8177	21	1174 2025
043 GERSTE	1000 RE AOU SEP	14055	6082	6	131 5	10989	55	501	279	2529	2159	30 995	3458 4789
	TONNEN AOU SEP	138968	104596	64	982 56	110386	750	4450	4477	23816 42292	36644 11575	10050	61743 86832
044 HAIS	1000 RE AOU SEP	17977	53072	17 26	1836 1953	6716	4001	3409	9802	7258	10688	577 305	26745 33032
	TONNEN AOU SEP	179256	921294	154 236	34279 29980	66904	58937	34365	183334	71895 38776	192074 130521	5938 3130	452670 561476
045 ANDERES GETREIDE	1000 RE AOU SEP	1572	4898	6 60	268 130	654	1042	206	928	500	2182	206 261	478 486
	TONNEN AOU SEP	17566	87280	33 378	3069 1084	7258	14573	2279	17061	5469 17426	43788 20042	2527 3102	8789 9579
046 GRIESS UND MEHL AUS WEIZEN	1000 RE AOU SEP	1459	130	131 155	4	238		28	125	1062	1		4 4
	TONNEN AOU SEP	9054	1048	769 977	22	1500		200	1003	6585 6469	5 141	1	40 36
047 GRIESS U. MEHL AUS AND. GETREIDE	1000 RE AOU SEP	315	3	82 124	1	128		56	1	49	1		2
	TONNEN AOU SEP	3151	14	812 989	7	1187		801	3	351 308	3 1	14	1 8
048 ZUBER. A. GETREIDE, MEHL, STAERKE	1000 RE AOU SEP	13478	2046	3148 4571	350 414	2294	116	956	346	5998	943	1082 1970	291 99
	TONNEN AOU SEP	35182	6565	5565 7627	679 710	6860	345	2444	1254	17078 17847	2454 3408	3235 4199	1833 168
051 OBST U. SUEDFR., FRISCH; NUESSE	1000 RE AOU SEP	58996	62923	2612 4290	15291 19722	8279	4124	5224	7770	42799	29656	82 632	6082 5779
	TONNEN AOU SEP	262670	286530	14095 16880	64060 75374	30090	19660	21637	42045	196599 177704	125841 130660	249 3245	34924 34783

(1) Ohne den Handel der Niederlande mit Belgien-Luxemburg.

TAB. 9

COMMERCE DES CE  
par produits

## export

(1000 \$ = 1000 unités de compte)

Waren - Produits	Monat Mols 1972	EG - CE		France		Belg. - Lux.		Nederland		Deutschland (BR)		Italia	
		intra(1)	extra	intra	extra	intra(1)	extra	intra	extra	intra	extra	intra	extra
001 ANIMAUX VIVANTS	1000 UC ACU SEP	72040	2491	32873 44226	965 919	10946	81	8512	623	19543	730	166 170	92 236
	TONNES ADU SEP	59998	987	22660 29157	325 266	12911	11	10134	189	14100 13725	450 546	193 169	12 48
011 VIANDE FRAICHE, REFRIG., CONGEL.	1000 UC ACU SEP	114672	5413	16247 14835	2799 1626	18417	321	69688	1551	10253	544	67 441	198 233
	TONNES ADU SEP	97151	7324	13204 11465	3859 1776	17454	566	60104	1753	6262 5438	988 528	127 515	158 188
012 VIANDES ETC. SECHES, SALES, FUMES	1000 UC ACU SEP	1882	1363	68 121	259 221	831	33	159	639	290	55	534 787	377 538
	TONNES ADU SEP	881	1007	21 40	240 190	434	24	106	623	187 188	17 8	133 193	103 187
013 PRÉP. ET CONSERVES DE VIANDE	1000 UC ACU SEP	9848	9191	1308 1679	1688 1743	3909	375	3849	4794	588	830	194 801	1504 1976
	TONNES ADU SEP	7274	7835	1007 1539	1925 1891	2587	370	3041	4080	476 314	837 375	163 1152	623 902
022 LAIT ET CREME DE LAIT	1000 UC ACU SEP	28001	31791	10846 12245	4768 8436	1439	9943	3381	15822	12292	1229	43 44	29 5
	TONNES ADU SEP	91263	70750	33135 33751	16331 22792	8555	17209	9064	33869	40268 41035	3233 2678	241 237	108 14
023 BEURRE	1000 UC ACU SEP	16006	6896	1728 2713	886 919	1008	571	12346	2873	883	2564	41 93	2 1
	TONNES ADU SEP	10501	4897	1397 2471	817 784	1360	598	7254	2428	469 349	1051 23	21 41	3 1
024 FROMAGE ET CAILLEBOTTE	1000 UC ACU SEP	31857	12176	11935 13534	4830 4636	873	258	11798	3522	6346	766	905 1195	2800 1900
	TONNES ADU SEP	24695	10081	8313 9077	3709 3375	1064	281	10199	4028	4678 5381	693 929	441 543	1370 916
025 OEUFS D'OISEAUX	1000 UC ACU SEP	9900	814	800 274	106 94	4404	70	4486	299	195	308	15 67	31 76
	TONNES ADU SEP	16264	1236	924 295	159 133	8254	93	6730	389	352 476	568 693	4 36	27 58
031 POISSONS FRAIS OU CONS. SIMPLE	1000 UC ACU SEP	11663	5473	1120 1701	1731 1165	962	422	5819	1538	2856	1103	906 1524	679 861
	TONNES ADU SEP	17486	8538	1816 2371	2158 1356	1701	554	8163	1771	3767 2847	1210 4121	2039 2412	2845 2803
032 PRÉP. CONS. DE POISSONS, CRUST.	1000 UC ACU SEP	1511	1625	276 380	452 540	106	3	290	66	610	1044	229 105	60 64
	TONNES ADU SEP	1198	1149	243 370	204 249	59	2	386	83	317 359	816 765	193 74	44 42
041 FROMENT ET METEIL	1000 UC ACU SEP	25108	11828	18721 43549	10659 10495	616		5724	52	47	190		927 2738
	1000 TONNES ADU SEP	239	202	185 434	189 192	6		48	1	3 1			9 26
042 RIZ	1000 UC ACU SEP	2650	1594	16 41	75 43	709	30	153	263	921	128	851 788	1098 909
	TONNES ADU SEP	9277	11008	63 155	411 214	2025	95	461	1244	3527 1937	736 861	3201 3185	8522 8597
043 ORGE	1000 UC ACU SEP	20133	5010	18071 15427	1666 7521	811	547	1098		153	2782		15 6
	TONNES ADU SEP	206826	100693	187061 149797	31171 133536	7911	9617	10202		1652 1482	59707 17374		198 100
044 MAIS	1000 UC ACU SEP	32985	738	17522 9099	393 87	10511		4939	3	7	342	6 2711	
	TONNES ADU SEP	332457	10371	178356 91449	4115 833	105295		48746	20	8 2	6236 8149	52 27240	
045 AUTRES CEREALES	1000 UC ACU SEP	2089	210	1481 2688	94 275	163		273	10	172	42		64 52
	TONNES ADU SEP	23806	3586	17880 33283	1720 5347	1534		2584	66	1808 265	462 2982		1338 734
046 SEMOULE ET FARINE DE FROMENT	1000 UC ACU SEP	1466	9666	1165 1198	3248 4185	109	22	6	251	141	1786	45 75	4359 1373
	TONNES ADU SEP	9199	124773	7357 7671	44629 60608	657	226	52	2911	801 802	28125 18528	332 536	48882 22907
047 SEMOULE ET FARINE AUT. CEREALES	1000 UC ACU SEP			49 60	25 54	91	13	26	14	SECRET	SECRET	28 84	32 127
	TONNES ADU SEP			522 656	486 809	1206	132	246	148	SECRET	SECRET	195 574	410 1656
048 PRÉP. DE CEREAL., FARINES, FECUL.	1000 UC ACU SEP	14085	10793	3231 3888	2934 4548	4729	2985	3324	1403	1820	2672	981 1531	799 1496
	TONNES ADU SEP	38009	58630	12673 10232	17455 27763	12600	17453	5805	5860	3696 4139	14667 15376	3235 4874	3195 5620
051 FRUITS FRAIS, NUIX NON OLEAGIN.	1000 UC ACU SEP	55606	25046	15748 17001	5350 5173	2883	316	2006	246	1550	700	33419 37943	18434 17981
	TONNES ADU SEP	225981	104165	63515 91976	18981 17863	7676	369	5607	907	4545 3656	2163 1739	144638 167619	81745 69483

(1) A l'exclusion du commerce des Pays-Bas avec Belgique-Luxembourg.

DER HANDEL DER EG  
nach Waren

TAB. 9

import

(1000 \$ = 1000 Rechnungseinheiten)

Waren - Produits	Monat Mois 1972	EG - CE		France		Belg. - Lux.		Nederland		Deutschland (BR)		Italia		
		intra(1)	extra	intra	extra	Intra(1)	extra	intra	extra	intra	extra	intra	extra	
052 TROCKENFRUCHTE	1000 RE	ADU	85	3224	1	324	12	209	40	550	30	1391	2	750
	TONNEN	SEP			2	1405							10	1057
	1000 RE	ADU	130	9357	5	991	25	474	62	1831	34	4147	9	1914
	TONNEN	SEP				4071					89	5527	33	3151
053 ZÜBER.U.KONSERV.V.OBST, SÜEDFR.	1000 RE	ADU	13527	21854	1362	4350	1425	1639	1970	2643	8427	12458	343	764
	TONNEN	SEP			2101	4922							308	984
054 GEMÜESE, PFLANZEN, KNOLL., F.ERN.	1000 RE	ADU	34910	74083	2818	19544	3052	5018	5125	7742	23240	38568	675	3211
	TONNEN	SEP			3553	18140					22391	39517	557	4660
055 ZÜBEREIT.U.KONS.A.GEMÜESE USW.	1000 RE	ADU	37096	24111	2432	2989	2126	3862	946	6017	30937	8171	655	3072
	1000 TONNEN	SEP			3066	3547							2738	5542
055 ZÜBEREIT.U.KONS.A.GEMÜESE USW.	1000 RE	ADU	182	232	13	21	16	48	11	84	139	61	3	18
	TONNEN	SEP			17	25					130	67	27	39
055 ZÜBEREIT.U.KONS.A.GEMÜESE USW.	1000 RE	ADU	16568	11043	364	2853	1789	679	1013	781	13049	4838	353	1892
	TONNEN	SEP			370	3449							493	1657
061 ZÜCKER UND HONIG	1000 RE	ADU	43313	20516	1018	5986	4004	1474	2352	2234	35331	7688	608	3134
	TONNEN	SEP			832	5921					43781	11626	988	1222
062 ZÜCKERWAREN OHNE KAKAOGEHALT	1000 RE	ADU	14159	5749	252	2048	413	102	1545	1886	3265	1549	8684	164
	TONNEN	SEP			310	8759							8933	841
062 ZÜCKERWAREN OHNE KAKAOGEHALT	1000 RE	ADU	78050	77572	1541	11626	6206	1190	7929	55102	25991	6637	36383	3017
	TONNEN	SEP			3012	58628					18626	8660	36450	18893
062 ZÜCKERWAREN OHNE KAKAOGEHALT	1000 RE	ADU	4119	1423	621	312	652	147	385	395	2291	540	170	29
	TONNEN	SEP			1032	247							177	111
071 KAFFEE	1000 RE	ADU	4796	1842	766	421	801	212	497	493	2485	678	247	38
	TONNEN	SEP			1309	347					2689	728	192	138
071 KAFFEE	1000 RE	ADU	4230	67348	1449	17374	1925	4440	419	8589	358	26118	79	10827
	TONNEN	SEP			1632	20254							202	13554
072 KAKAO	1000 RE	ADU	2095	68225	417	19266	1353	4623	140	8897	167	23039	69	12400
	TONNEN	SEP			451	22545					31319	89	15890	
072 KAKAO	1000 RE	ADU	3112	18872	87	3169	1196	1074	331	6671	1413	6525	85	1433
	TONNEN	SEP			413	2604							31	2058
072 KAKAO	1000 RE	ADU	3281	31570	113	4929	1106	1910	408	10733	1551	11382	103	2616
	TONNEN	SEP			452	3836					2325	13019	34	3433
073 SCHOKOLADE UND SCHOKOLADE WAREN	1000 RE	ADU	11886	803	2915	142	1606	146	964	52	6055	438	346	25
	TONNEN	SEP			5668	277							964	74
073 SCHOKOLADE UND SCHOKOLADE WAREN	1000 RE	ADU	13106	595	3241	136	1609	165	850	45	7087	620	319	29
	TONNEN	SEP			5992	330					5995	864	931	61
074 TEE UND MATE	1000 RE	ADU	162	3169	1	627	94	97	3	1529	24	681	40	235
	TONNEN	SEP			4	719							21	379
074 TEE UND MATE	1000 RE	ADU	69	3277	1	297	42	85	2	2157	7	537	17	201
	TONNEN	SEP			2	416					21	854	10	305
075 GEWÜRZE	1000 RE	ADU	419	3296	12	972	94	135	48	391	238	1388	27	410
	TONNEN	SEP			36	790							37	614
075 GEWÜRZE	1000 RE	ADU	365	3503	27	820	45	147	34	528	248	1520	11	488
	TONNEN	SEP			46	853					286	1720	15	722
081 FÜTTERMITTEL	1000 RE	ADU	22802	76074	3869	16137	7400	6975	3145	19879	3795	29377	4593	3706
	TONNEN	SEP			4472	15279							5771	12858
081 FÜTTERMITTEL	1000 RE	ADU	226934	832512	31887	155197	76026	90826	69115	243027	34954	305884	14952	37578
	TONNEN	SEP			35934	143342					41387	268879	19242	115453
091 MARGARINE UND AND.SPEISEFETTE	1000 RE	ADU	1442	602	235	15	327	122	500	364	208	99	172	2
	TONNEN	SEP			373	14							214	119
091 MARGARINE UND AND.SPEISEFETTE	1000 RE	ADU	5239	3957	739	89	1226	750	2257	2599	640	515	377	4
	TONNEN	SEP			1227	84					845	646	477	917
099 NAHRUNGSMITTELZÜBEREIT., ANG.	1000 RE	ADU	7453	1666	965	507	2992	92	837	229	1975	701	684	137
	TONNEN	SEP			1083	543							903	113
099 NAHRUNGSMITTELZÜBEREIT., ANG.	1000 RE	ADU	15261	2751	1777	1016	6982	88	1613	391	3971	1108	918	148
	TONNEN	SEP			2021	992					4010	1642	1461	151
111 N.ALKOH.GETRAENKE, AUSG. FRUCHTS	1000 RE	ADU	3264	149	202	71	741	3	593	15	1710	50	18	10
	TONNEN	SEP			204	30							12	?
111 N.ALKOH.GETRAENKE, AUSG. FRUCHTS	1000 RE	ADU	486464	1338	900	379	9440	13	463306	82	12671	744	147	120
	TONNEN	SEP			926	116					6031	4223	81	25
112 ALKOHOLISCHE GETRAENKE	1000 RE	ADU	38959	13190	11554	2865	5000	1899	2115	2400	17728	4787	2562	1239
	TONNEN	SEP			10750	4937							3511	1443
112 ALKOHOLISCHE GETRAENKE	1000 RE	ADU	146748	33160	71576	6728	9449	8801	4099	5537	57007	9917	4617	2177
	TONNEN	SEP			65719	8864					63974	10388	3794	1467
121 ROHTABAK UND TABAKABFAELLE	1000 RE	ADU	3464	34538	164	2785	1417	3228	1207	4160	676	16351	12	8014
	TONNEN	SEP			130	3368								4255
121 ROHTABAK UND TABAKABFAELLE	1000 RE	ADU	2967	23171	888	3868	720	2595	542	3342	817	9463	24	3903
	TONNEN	SEP			755	3148					972	7402		1978
122 TABAKWAREN	1000 RE	ADU	10586	1256	2901	387	1493	172	230	57	1464	514	4498	126
	TONNEN	SEP			2528	711							2419	79
122 TABAKWAREN	1000 RE	ADU	3053	340	659	62	435	112	92	13	532	131	1335	22
	TONNEN	SEP			573	94					1128	259	502	14
211 HAEUETE UND FELLE, ROH	1000 RE	ADU	9105	30275	769	11459	822	1159	1439	1797	1738	3732	4337	12128
	TONNEN	SEP			886	13653							6630	12673
211 HAEUETE UND FELLE, ROH	1000 RE	ADU	12871	35910	1481	12227	994	1339	2131	2459	2703	5898	5562	12987
	TONNEN	SEP			2859	15791					1878	6572	7498	15270

(1) Ohne den Handel der Niederlande mit Belgien-Luxemburg.

TAB. 9

COMMERCE DES CE  
par produits

## export

(1000 \$ = 1000 unités de compte)

Waren - Produits	Monat Mols 1972	EG - CE		France		Belg. - Lux.		Nederland		Deutschland (BR)		Italia	
		intra(1)	extra	intra	extra	intra(1)	extra	intra	extra	intra	extra	intra	extra
		052 FRUITS SECHEs OU DESHYDRATES 1000 UC TONNES	ACU SEP	223	218	9 29	73 51	3		19	5	92	65
053 PREP.ET CONSERVES DE FRUITS 1000 UC TONNES	ACU SEP	11606	4844	1602 1712	1821 1867	1252	42	3772	367	2131	729	2849 5648	1885 2517
054 LEGUMES, PLANTES, TUBERC. ALIM. 1000 UC 1000 TONNES	ACU SEP	39376	14403	2304 4894	2617 3660	4849	1041	25649	7283	669	906	5905 3847	2556 1924
055 PREP.ET CONS.DE LEGUMES ETC. 1000 UC TONNES	ACU SEP	16214	4920	6400 8825	992 1042	2631	373	4998	347	494	546	1691 3062	2662 3905
061 SUCRE ET MIEL 1000 UC TONNES	ACU SEP	12147	26860	5698 7458	23680 11864	2970	318	645	1901	2760	953	74 9	8 29
062 CONFISER., SUCRERIES, SANS CACAO 1000 UC TONNES	ACU SEP	4149	2191	1029 1221	493 642	710	167	1195	887	536	360	679 968	284 804
071 CAFE 1000 UC TONNES	ACU SEP	3076	2281	620 1101	558 577	471	50	1030	387	881	1180	74 93	106 102
072 CACAO 1000 UC TONNES	ACU SEP	2331	5246	74 234	51 66	13		1514	4255	459	692	271 209	248 185
073 CHOCOLAT ET PREPARAT.AU CACAO 1000 UC TONNES	ACU SEP	11084	2454	1066 1337	252 458	1824	277	5558	689	1721	917	915 2673	319 667
074 THE ET MATE 1000 UC TONNES	ACU SEP	195	1546		3 7	65	64	121	1823	9	52		4 24
075 EPICES 1000 UC TONNES	ACU SEP	385	543	76 87	49 53	20	6	122	302	161	173	6 6	13 15
081 ALIMENTS PCUR ANIMAUX 1000 UC TONNES	ACU SEP	18083	15845	5103 7417	2112 2252	3018	722	5863	3864	3903	8075	196 304	1072 1860
091 MARGARINE ET GRAISSES ALIMENT. 1000 UC TONNES	ACU SEP	1666	3912	107 123	461 656	488	580	160	2558	911	293	15	20 858
099 PREPARATIONS ALIMENTAIRES, NDA. 1000 UC TONNES	ACU SEP	7122	7088	1339 1371	1614 1837	1807	248	1249	2645	2173	1995	554 910	586 731
111 BOISSONS N.ALC., SF JUS FRUITS 1000 UC TONNES	ACU SEP	2885	1552	937 692	899 1166	163	74	1110	65	304	128	371 501	386 668
112 BOISSONS ALCOOLIQUES 1000 UC TONNES	ACU SEP	35745	49322	17743 26161	31163 45472	2168	119	1896	3209	2255	7089	11683 17400	7742 8630
121 TABACS BRUTS ET DECHETS 1000 UC TONNES	ACU SEP	1456	1466		57 27	137		43	289	521	1012	755 875	68 125
122 TABACS FABRIQUES 1000 UC TONNES	ACU SEP	10724	4805	456 840	1228 1305	3830	101	4666	2426	1766	1014	6 42	36 2
211 PEAUX BRUTES, SF PELLETERIES 1000 UC TONNES	ACU SEP	10249	8411	4546 4542	1581 1566	1656	177	1243	4518	2699	1394	105 152	741 582
	ACU SEP	13962	9539	5262 4987	1507 1369	2266	278	1749	4916	4029 4006	1838 2597	656 1098	1000 616

(1) A l'exclusion du commerce des Pays-Bas avec Belgique-Luxembourg.

DER HANDEL DER EG  
nach Waren

TAB. 9

import

(1000 \$ = 1000 Rechnungseinheiten)

Waren-Produits	Monat Mois 1972	EG - CE		France		Belg. - Lux.		Nederland		Deutschland (BR)		Italia	
		intra(1)	extra	intra	extra	Intra(1)	extra	intra	extra	intra	extra	intra	extra
212 ROHE PELZFELLE	1000 RE AGU SEP	944	9069	11 36	384 1535	686	195	1	39	49	8204	197 159	247 1938
221 OELSAATEN UND OELFRUECHTE	1000 RE AGU SEP	6473	75262	654 626	11286 6897	3260	1571	725	21528	954	27387	880 2206	13490 13779
	TONNEN AGU SEP	42984	586621	2995 3067	87802 48061	25790	13478	3442	176783	4633 3554	216769 191446	6124 12209	91789 107953
231 KAUTSCHUK	1000 RE AGU SEP	8941	19028	981 2677	5353 7326	1566	855	882	1915	3691	7396	1821 3196	3509 5113
	TONNEN AGU SEP	26132	56125	2982 8704	13458 20690	5409	2415	3113	6213	10108 12130	22972 26668	4520 8058	11067 15437
241 BRENNHOLZ UND HOLZKOHLE	1000 RE AGU SEP	551	1702	51 71	64 60	191	116	39	14	157	314	113 138	1194 1389
	TONNEN AGU SEP	27148	86129	1913 4174	759 801	9195	4327	1989	144	9563 9738	13291 17794	4488 5947	67608 72310
242 ROHHOLZ, RUND OO. EINF. BEHAUEN	1000 RE AGU SEP	4787	33931	106 109	10401 12242	1451	1519	480	2213	1421	10555	1329 1360	9243 10313
	1000 TONNEN AGU SEP	175	535	2	146 162	74	20	15	36	49 52	157 160	35 35	176 235
243 HOLZ, EINFACH BEARBEITET	1000 RE AGU SEP	4189	83501	118 255	9174 13351	899	6424	1431	18655	1338	28686	403 465	20562 20865
	1000 TONNEN AGU SEP	42	759	1 2	80 118	8	62	17	174	11 12	257 246	5 7	186 195
244 NATURKORK UND KORKABFAELLE	1000 RE AGU SEP	30	525	2	86 235	7	20		198	9	130	14 15	491 440
	TONNEN AGU SEP	238	5772	1	327 995	27	43	1	1887	87 83	749 1421	123 95	2766 2627
251 ZELLSTOFF UND PAPIERABFAELLE	1000 RE AGU SEP	4389	54548	375 1439	7120 17495	397	4682	287	8514	2491	22578	839 1428	11654 16093
	TONNEN AGU SEP	53724	382620	7885 18578	50999 118902	2738	31298	3364	57844	31498 31103	159199 156122	8239 13028	83280 114151
261 SEIDE	1000 RE AGU SEP	71	1766	27 8	376 1176		3		3	41	346	3	1038 2826
262 WOLLE UND TIERHAARE	1000 RE AGU SEP	14518	36479	557 1037	5686 9153	5943	5319	992	1679	4451	11778	2575 5610	8017 9598
	TONNEN AGU SEP	9202	31171	374 834	8949 8325	3997	5180	707	1703	2607 3348	8794 6923	1517 3089	6545 7291
263 BAUMWOLLE	1000 RE AGU SEP	877	30463	114 351	4241 15333	226	5104	301	2304	159	11420	77 245	7394 9726
	TONNEN AGU SEP	2655	48364	424 1237	6300 21826	695	7409	657	3197	666 1021	21389 19040	213 767	10069 13351
264 JUTE U. AND., N. VERSP., ABF. USW.	1000 RE AGU SEP	198	2539	44 165	271 365	12	803	28	410	98	796	16 23	259 451
	TONNEN AGU SEP	792	9297	189 771	871 1308	90	2980	124	1729	369 638	2907 1917	20 23	810 1365
265 ANDERE PFLANZLICHE SPINNSTOFFE	1000 RE AGU SEP	1790	3562	64 360	1113 863	1151	767	5	233	197	685	373 352	764 802
	TONNEN AGU SEP	14966	18493	216 1623	5708 4442	13529	3979	63	1285	428 653	4165 5927	730 669	3356 3775
266 SYNTHET. U. KUENSTL. SPINNFAASERN	1000 RE AGU SEP	22378	10043	3039 4000	622 1361	4880	2177	2004	1204	5581	4150	6874 6756	1890 2106
	TONNEN AGU SEP	27755	15714	3268 4699	804 1816	5566	3116	3416	2070	6486 7532	5530 5229	9019 9280	4194 4777
267 ABFAELLE V. SPINNSTOFF. U. LUMPEN	1000 RE AGU SEP	1677	1746	227 936	337 645	360	90	292	101	208	188	590 775	1030 1315
	TONNEN AGU SEP	11195	9516	1229 4007	1170 2279	2267	549	2308	379	2181 2601	1432 1440	3210 4666	5986 8903
271 NATUERLICHE DUENGEMITTEL	1000 RE AGU SEP	381	15945	46 62	5258 5122	128	2720	55	1450	37	4261	115 65	2256 2069
	1000 TONNEN AGU SEP	20	1199	1 3	378 331	7	199	6	125	1	306 213	5 2	191 173
273 WERKSTEINE, SAND UND KIES	1000 RE AGU SEP	12984	7362	1518 2448	664 1005	2594	198	3710	403	3693	4374	1069 873	1723 1835
	1000 TONNEN AGU SEP	5687	1299	559 576	112 128	1320	53	1760	125	1914 1137	977 796	134 66	32 28
274 SCHWEFEL U. N. GER. SCHWEFELKIES	1000 RE AGU SEP	524	5964	21 38	1332 175	94	1262	214	769	171	1747	24 188	854 873
	TONNEN AGU SEP	19038	366377	552 425	76001 9875	3675	68795	8529	35119	6212 3673	127440 102489	70 6365	59022 56709
275 NATUER. SCHLEIFMITTEL, IND. DIAM.	1000 RE AGU SEP	1508	3820	221 329	481 612	248	1429	425	590	471	1120	143 122	200 368
276 ANDERE MINERALISCHE ROHSTOFFE	1000 RE AGU SEP	10113	22653	1313 1905	2246 4784	2221	2036	1645	2973	3657	10237	1277 1467	4161 4895
	1000 TONNEN AGU SEP	1091	557	165 198	148 137	160	36	368	57	357 316	233 251	41 48	83 98
281 EISENERZE	1000 RE AGU SEP	5450	76854	7 37	8090 12718	3294	13685		3514	2145	37130	4 11	14435 10090
	1000 TONNEN AGU SEP	1613	7501	5	827 1319	1199	1383		435	414 344	3323 3404		1533 969

(1) Ohne den Handel der Niederlande mit Belgien-Luxemburg.

TAB. 9

COMMERCE DES CE  
par produits

## export

(1000 \$ = 1000 unités de compte)

Waren - Produits	Monat Mois 1972	EG - CE		France		Belg. - Lux.		Nederland		Deutschland (BR)		Italia	
		intra(1)	extra	intra	extra	intra(1)	extra	intra	extra	intra	extra	intra	extra
212 PELLETERIES BRUTES 1000 UC	AOU SEP	799	470	61 197	121 363	22	22	16	19	700	308		
221 GRAINES, NOIX, AMANDES OLEAGIN. TONNES	AOU SEP	8197	984	3481 3113	451 782	374	16	1613	171	2687	331	42 48	15 19
231 CAOUTCHOUC 1000 UC	AOU SEP	41372	5850	17052 15669	3360 5466	2254	84	7752	667	14252 11234	1728 9573	62 100	11 45
241 BOIS CHAUFF., CHARBON DE BOIS TONNES	AOU SEP	7484	11430	3224 5128	3200 3464	235	34	1825	2981	1431	3544	769 742	1671 582
242 BOIS RONDS BRUTS, SIMPL. EQUAR. 1000 TONNES	AOU SEP	22388	32122	8669 14474	7507 8533	470	206	6136	10531	4699 7162	8141 8721	2414 2411	5737 2052
243 BOIS FACONNES OU SIMPL. TRAV. 1000 TONNES	AOU SEP	495	130	287 277	50 49	21		96	9	91	68		3 5
244 LIÈGE BRUT ET DECHETS TONNES	AOU SEP	25968	5545	15804 15385	2948 3080	895	2	3970	44	5299 7822	2515 1865		36 42
251 PÂTES A PAPIER ET DECHETS PAP. TONNES	AOU SEP	4834	1473	2647 2787	715 616	878	88	271	23	1036	637	2 12	10 22
261 SOIE 1000 UC	AOU SEP	177	35	116 129	22 19	23	2	10		28 27	11 13		
262 LAÎNES ET POILS D'ORIG. ANIMALE TONNES	AOU SEP	4579	2641	2251 3097	1148 1971	729	13	465	161	1093	1006	41 49	313 381
263 COTON 1000 UC	AOU SEP	47	24	27 32	14 24	6		3	1	11 11	7 10		2 2
264 JUTE ET AUT., N. FILES, DECH. ETC. TONNES	AOU SEP	19	61	15 9	8 16			4			6	1	47 64
265 AUTRES FIBRES TEXT. VEGETALES TONNES	AOU SEP	194	385	101 46	46 109			93		1	6 1		333 353
266 FIBRES TEXT. SYNTH. ET ART. DISC. TONNES	AOU SEP	5828	2071	1931 1100	1082 1045	1911	134	1176	75	810	674		106
267 FRIPERIE, CRILLES, CHIFFONS TONNES	AOU SEP	66105	20722	14621 11471	10070 8583	23555	1128	19406	1505	8523 13463	7380 6940		639
268 LAINES ET POILS D'ORIG. ANIMALE TONNES	AOU SEP	162	317	13 18	12 120	2		6		32	54	109 161	251 857
269 AUTRES FIBRES TEXT. VEGETALES TONNES	AOU SEP	13237	6134	9427 13440	3085 2855	2714	622	343	501	643	1691	110 280	235 392
270 COTON 1000 UC	AOU SEP	8416	3841	5523 7301	1901 1744	1666	462	399	333	550 1443	900 1007	178 305	245 367
271 ENGRAIS NATURELS 1000 UC	AOU SEP	832	1664	114 142	1052 155	50	157	124	30	524	380	20 59	45 37
272 AUTRES FIBRES TEXT. VEGETALES TONNES	AOU SEP	2847	3647	420 513	1616 571	232	531	563	149	1493 2322	1141 1587	139 281	210 175
273 PIÈRES CONSTR., SABL., GRAVIERS 1000 TONNES	AOU SEP	189	13	1	1	106	7	67	5	13		2 2	
274 SOUFRE, PYRITES DE FER N. GRILL. TONNES	AOU SEP	729	69	3 3	6	375	47	247	15	85 90	1 20	19 21	
275 ABRASIFS NATURELS, DIAM. INDUST. 1000 TONNES	AOU SEP	1148	2245	528 1129	142 263	541	2026	12	42	15	26	52 3	9 23
276 AUTRES PRODUITS MINERAUX BRUTS 1000 TONNES	AOU SEP	7135	4503	5229 7952	375 608	1760	3967	35	84	58 375	67 38	53 4	10 22
277 FIBRES TEXT. SYNTH. ET ART. DISC. TONNES	AOU SEP	22333	18311	4441 5551	1585 1850	3186	486	2153	1087	9274	9512	3279 2737	5641 4905
278 FRIPERIE, CRILLES, CHIFFONS TONNES	AOU SEP	27591	21593	5611 7166	1927 2252	3658	620	2713	1442	12130 10994	11503 8812	3479 2999	6201 5686
279 ENGRAIS NATURELS 1000 UC	AOU SEP	1427	1816	29 152	147 306	159	688	253	468	948	390	38 41	123 132
280 AUTRES FIBRES TEXT. VEGETALES TONNES	AOU SEP	10266	6616	211 956	530 926	930	2037	2343	2448	6605 10228	1417 1362	177 262	184 202
281 MINERAIS DE FER 1000 UC	AOU SEP	344	34	25 60	5 18	190	17	41	2	72	10	16 10	
282 ENGRAIS NATURELS 1000 TONNES	AOU SEP	12		1 3	1	3		1		7 4	1		
283 PIÈRES CONSTR., SABL., GRAVIERS 1000 TONNES	AOU SEP	9252	4193	2304 2708	757 843	2882	361	307	37	2531	1006	1228 1545	2032 1889
284 SOUFRE, PYRITES DE FER N. GRILL. TONNES	AOU SEP	3545	719	1252 1510	368 333	1069	77	102	8	1051 2591	167 203	31 41	99 115
285 ABRASIFS NATURELS, DIAM. INDUST. 1000 UC	AOU SEP	432	1137	376 333	992 1787	18	30			13	101	25 7	14 44
286 AUTRES PRODUITS MINERAUX BRUTS 1000 TONNES	AOU SEP	19261	61201	18455 15049	58523 104737	496	414			128 197	2118 3305	182 65	146 2133
287 FIBRES TEXT. SYNTH. ET ART. DISC. TONNES	AOU SEP	1088	2407	469 154	55 86	259	1411	146	672	508	110	6 143	159 325
288 AUTRES PRODUITS MINERAUX BRUTS 1000 TONNES	AOU SEP	9096	5829	2263 2698	934 813	1761	345	1564	1605	3081	2018	427 614	927 1445
289 MINERAIS DE FER 1000 UC	AOU SEP	1375	297	231 205	56 53	625	16	83	96	414 392	77 80	12 15	52 59
290 ENGRAIS NATURELS 1000 UC	AOU SEP	4779	164	4174 4598		123	2	471	4	8	17	3 15	141 82
291 MINERAIS DE FER 1000 TONNES	AOU SEP	1382	20	1337 1573		16		28		1 1	2 2	9	18 11

(1) A l'exclusion du commerce des Pays-Bas avec Belgique-Luxembourg.

DER HANDEL DER EG  
nach Waren

TAB. 9

import

(1000 \$ = 1000 Rechnungseinheiten)

Waren - Produits	Monat Mois 1972	EG - CE		France		Belg. - Lux.		Nederland		Deutschland (BR)		Italia	
		intra(1)	extra	intra	extra	intra(1)	extra	intra	extra	intra	extra	intra	extra
282 ABF.U.SCHROTT V.EISEN OD.STAHL 1000 RE 1000 TGNEN	ACU SEP	21174	10044	333 722	177 200	2994	269	367	190	4099	2424	13381 14036	6984 6350
283 UNED.NE-MET.ERZE,AUSG.THOR.UR. 1000 RE 1000 TGNEN	ACU SEP	1938	71837	206 584	18883 15061	286	11858	160	7233	995	28918	291 996	4945 6045
284 ABFAELLE VON NE-METALLEN 1000 RE TONNEN	ACU SEP	10421	10023	1000 1827	340 504	2926	2845	882	672	3621	3830	1992 3665	2336 2924
285 SILBER-U.PLATINERZE U.ABFAELLE 1000 RE ACU SEP	ACU SEP	567	1312	88 187	124 136	33	146	15	62	431	980		91
286 THORIUM-U.URANERZE U.KONZENTR. 1000 RE ACU SEP	ACU SEP	6	38		38 1049								6
291 ROHSTOFFE TIER.URSPRUNGS,ANG. 1000 RE TONNEN	ACU SEP	3404	13262	530 939	2668 3272	455	856	432	824	959	6863	628 728	2051 2033
292 ROHSTOFFE PFL.URSPRUNGS,ANG. 1000 RE TONNEN	ACU SEP	27031	13700	3870 6511	2723 2797	1079	1293	1432	2234	18149	5118	2501 3190	2332 2920
321 KOHLE, KUKS UND BRIKETS 1000 RE 1000 TGNEN	ACU SEP	53086	36742	20032 23891	7187 10287	19207	3273	4289	3459	3694	8490	5864 6820	14333 10200
331 ERDDEL,ROH U.TEILW.RAFFINIERT 1000 RE 1000 TGNEN	ACU SEP	413	80862	32	213462 193693	381	71624		156297		174856		191823 166419
332 ERDDELDESTILLATIONSERZEUGNISSE 1000 RE 1000 TGNEN	ACU SEP	82043	43669	13984 11507	5591 5121	6827	2575	6261	9753	52025	17592	2946 2730	8158 8983
341 ERGAS UND INDUSTRIEGASE 1000 RE ACU SEP	ACU SEP	25659	2549	4659 3930	1429 497	6506	1	167		14250	81	77 72	1038 875
351 ELEKTRISCHER STRJM 1000 RE 1000 KWH	ACU SEP	50	763	46 92	763 2958			4					
411 TIERISCHE FETTE UND OELE 1000 RE TONNEN	ACU SEP	2539	7851	504 610	1167 1858	541	834	874	2172	553	3249	67 133	429 1407
421 FETTE PFLANZLICHE GELE, MILD 1000 RE TONNEN	ACU SEP	8907	20624	2307 2699	7100 11380	3463	5145	5781	14508	1527 3346	21507 25537	337 502	2550 14329
422 ANDERE FETTE PFLANZLICHE OELE 1000 RE TONNEN	ACU SEP	5745	11563	1408 2249	2419 1686	1442	676	1361	3348	1421	4224	113 348	896 1500
431 OELE UND FETTE, VERARBEITET 1000 RE TONNEN	ACU SEP	5612	1492	1768 2712	203 284	1399	44	980	124	999	911	466 809	210 335
512 ORGANISCHE CHEM. ERZEUGNISSE 1000 RE ACU SEP	ACU SEP	86991	55736	14396 23732	12041 17829	13477	6465	10581	13397	34084	15805	14453 17894	8028 8466
513 ANORGANISCHE CHEM. GRUNDSTOFFE 1000 RE ACU SEP	ACU SEP	22356	10269	5099 7221	1691 2390	4305	807	2858	909	6198	5234	3896 4788	1628 1671
514 ANORGAN.CHEM.ERZEUGNISSE 1000 RE ACU SEP	ACU SEP	12206	5769	1633 2643	896 802	1948	315	2570	895	4203	2450	1852 2983	1213 1113
515 RADIOAKTIVE STOFFE UND DGL. 1000 RE ACU SEP	ACU SEP	1579	5540	915 350	160 315	98	12	217	71	242	3688	107 135	2069 61
521 FEER UND FEERERZEUGNISSE 1000 RE ACU SEP	ACU SEP	2965	1246	302 322	90 376	395	24	83	421	2010	608	175 204	103 127
531 SYNT.ORG.FARBST,NAT.INDIGC USW 1000 RE ACU SEP	ACU SEP	12375	9660	3284 2144	2177 1764	1619	681	1837	1022	1404	3233	4231 4863	2347 2053
532 FARB- U.GERBSTOFFFAUSZUEGE USW. 1000 RE ACU SEP	ACU SEP	686	505	126 154	158 140	77	54	111	82	107	191	265 352	420 202
533 PIGMENTE, FARBEN, LACKE USW. 1000 RE ACU SEP	ACU SEP	16123	5424	3871 5051	1257 1278	2791	440	2818	596	4365	1832	2278 3038	859 1026
541 MEDIZIN. J. PHARM. ERZEUGNISSE 1000 RE ACU SEP	ACU SEP	31013	27649	3185 5419	5513 8464	8891	5282	4623	2982	8956	9192	5358 8119	4680 6944

(1) Ohne den Handel der Niederlande mit Belgien-Luxemburg.



TAB. 9

COMMERCE DES CE  
par produits

## export

(1000 \$ = 1000 unités de compte)

Waren - Produits	Monat Mois 1972	EG - CE		France		Belg. - Lux.		Nederland		Deutschland (BR)		Italia	
		intra(f)	extra	intra	extra	intra(f)	extra	intra	extra	intra	extra	intra	extra
282 FERRAILLES DE FONTE, FER, ACIER	1000 UC ACU SEP	13243	1196	5201 11008	378 790	964	70	2139	209	4909	537	90 200	2 17
	1000 TCNNES ACU SEP	331	28	131 262	10 21	23	1	64	5	113 143	12 10	1	
283 MINER. NON FERRES, SF THOR. URAN.	1000 UC ACU SEP	2779	3541	218 290	104 44	697	936	1041	1312	791	578	32 2	611 345
	1000 TCNNES ACU SEP	12	12	3	1	3	4	3	3	3 5	2		3 2
284 DECHETS DE METAUX NON FERREUX	1000 UC ACU SEP	8531	2502	2235 5991	459 964	1458	425	1779	186	2794	1363	265 278	69 110
	TCNNES ACU SEP	33564	6252	4019 11604	1159 1554	3908	1000	4949	235	14798 13867	3772 5246	890 1283	86 331
285 MINER. ARGENT ET PLAT., DECHETS	1000 UC ACU SEP	285	246	8 8	109 243		4	277	66		17		50 308
286 MINER. ET CONC. THORIUM, URANIUM	1000 UC ACU SEP												
291 MAT. BRUTES D'ORIG. ANIMALE, NDA.	1000 UC ACU SEP	3585	4147	921 1037	887 946	448	293	905	1156	967	1647	344 267	164 278
	TCNNES ACU SEP	14327	7387	1418 1549	434 475	2519	527	3746	2841	5878 4206	3216 3729	766 879	369 813
292 MAT. BRUTES ORIG. VEGETALE, NDA.	1000 UC ACU SEP	26917	25036	1671 1748	1476 1758	1766	349	19576	19381	849	2380	3055 2391	1450 1294
	TCNNES ACU SEP	24962	20058	2887 3457	2355 3212	1824	573	15741	14549	683 1171	1363 1841	3827 3227	1218 1268
321 CHARBON, COCKES ET AGGLOMERES	1000 UC ACU SEP	59516	14869	1930 2720	989 1736	1322	1658	3092	919	52900	9115	272 92	2188 1427
	1000 TONNES ACU SEP	1957	430	63 95	26 50	67	46	130	26	1691 1763	272 276	6 2	60 41
331 PETROLES BRUTS ET PART. RAFFIN.	1000 UC ACU SEP	11128	12725		17			11128	12707				1
	1000 TONNES ACU SEP	599	706					599	706				
332 PRODUITS DERIVES DU PETROLE	1000 UC ACU SEP	91560	149810	14408 12402	19312 18016	11258	20092	35174	42929	9385	22039	21295 20675	45438 35964
	1000 TCNNES ACU SEP	3633	5837	444 375	610 558	372	690	1508	1947	291 313	573 660	1018 976	2011 1504
341 GAZ NATURELS ET GAZ D'USINES	1000 UC ACU SEP	15709	2045	223 323	804 300	93	92	15010	310	360	449	23 26	390 405
351 ENERGIE ELECTRIQUE	1000 UC ACU SEP	3918	253	3113 3767	253 1822			805					
	1000 KWH ACU SEP	436020	778722	375158 491941	776722 250648			60862					
411 CORPS GAZ D'ORIGINE ANIMALE	1000 UC ACU SEP	2310	778	433 537	248 290	554	67	150	40	1042	273	125 699	150 43
	TCNNES ACU SEP	13382	2805	2710 2792	1239 1420	2694	204	810	134	6896 4808	984 803	272 1676	244 96
421 HUILES VEGETALES FIXES DOUCES	1000 UC ACU SEP	5854	7294	1154 4486	2393 1751	1394	224	1353	2597	1868	978	85 744	1102 1071
	TCNNES ACU SEP	20526	25550	4202 9775	10142 7361	3552	1028	5226	9702	7409 6985	3329 6412	137 2778	1349 1205
422 AUTRES HUILES VEGETALES FIXES	1000 UC ACU SEP	6038	3792	244 755	2156 1243	365	66	2750	586	2335	924	344 620	60 109
	TCNNES ACU SEP	24752	15894	611 3033	5949 4304	1160	172	11516	1950	10707 14765	3803 2414	758 1269	120 194
431 HUILES ET GRAISSES ELABOREES	1000 UC ACU SEP	4789	4201	199 308	230 243	322	29	1481	1112	2707	2560	85 103	270 250
	TCNNES ACU SEP	19610	14487	533 1411	776 729	1666	69	6460	3215	10084 8637	8876 7854	467 415	1551 1188
512 PRODUITS CHIMIQUES ORGANIQUES	1000 UC ACU SEP	76748	104285	6579 12677	13396 15352	16597	11267	18688	17867	26604	51062	5289 5029	10693 11872
513 ELEMENTS CHIMIQUES INORGAN.	1000 UC ACU SEP	21176	32322	2388 3696	5166 4389	6870	4155	5337	3685	5710	14119	871 879	4157 3325
514 AUTRES PROD. CHIM. INORGANIQUES	1000 UC ACU SEP	12327	13785	2258 2968	4030 4965	2647	1527	1593	2966	4526	9102	1295 939	1100 1522
515 MATER. RADIC-ACTIFS ET ASSIMIL.	1000 UC ACU SEP	724	2911	512 582	1204 1942			47	53	119	1643	46 57	11 17
521 GOUDRONS MINER., DER. CHIM. BRUT.	1000 UC ACU SEP	1573	1385	255 285	192 183	288	178	384	292	425	587	221 197	136 132
531 COLOR. ORG. SYNT., INDIGU NAT. ETC	1000 UC ACU SEP	11663	33936	1956 1921	3008 2916	647	360	350	457	9496	29261	214 495	830 743
532 EXTRAITS COLORANTS TANN. ETC.	1000 UC ACU SEP	747	2047	149 233	339 222	45	4	4	16	497	1537	54 32	151 109
533 PIGMENTS, PEINTURES, VERNIS ETC.	1000 UC ACU SEP	17043	21204	2176 3940	2178 2556	2388	800	4239	3415	7944	12678	301 368	2133 1473
541 PRODUITS MEDICIN. ET PHARMAC.	1000 UC ACU SEP	31143	70020	4453 8293	13619 13254	5412	3012	3862	7410	13780	33589	3596 3545	11090 10035

(1) A l'exclusion du commerce des Pays-Bas avec Belgique-Luxembourg.

DER HANDEL DER EG  
nach Waren

TAB. 9

import

(1000 \$ = 1000 Rechnungseinheiten)

Waren-Produits	Monat Mois 1972	EG - CE		France		Belg. - Lux.		Nederland		Deutschland (BR)		Italia	
		intra(1)	extra	intra	extra	intra(1)	extra	intra	extra	intra	extra	intra	extra
551 1000 RE AETHERISCHE ÖLE U. RIECHSTOFFE ACU SEP		3758	6462	653 1007	3281 4076	426	137	349	695	1641	1731	689 1132	618 520
553 1000 RE RIECH- UND SCHWENHEITSMITTEL ACU SEP		8981	1529	643 839	322 507	1906	122	1635	275	3340	508	1457 2934	302 294
554 1000 RE SEIFEN; PUTZ- UND MASCHMITTEL ACU SEP		9692	2665	2928 4012	542 587	2602	236	1061	549	1548	890	1553 2934	448 464
561 1000 RE CHEMISCHE ENGENMITTEL ACU SEP		17586	12271	9619 13478	3999 3359	2298	1430	1060	799	3783	2101	826 1719	3942 4129
1000 TONNEN ACU SEP		452	253	234 310	81 62	58	42	28	21	113 104	43 43	19 24	66 66
571 1000 RE SPRENGSTOFFE ACU SEP		2340	1319	661 707	160 191	282	80	272	59	664	825	461 274	195 167
581 1000 RE KUNSTSTOFFE, KUNSTHARZE USW. ACU SEP		99706	26355	20137 32615	4826 6053	14609	2761	12201	4822	36350	10325	18409 22421	3621 4936
TONNEN ACU SEP		226029	36537	42723 72152	4789 6491	35708	4619	26129	7426	90660 96318	15093 14483	30809 47246	4610 5746
595 1000 RE CHEMISCHE ERZEUGNISSE, ANG. ACU SEP		42278	23087	7062 10618	4525 5454	7205	2076	5868	3621	11599	9361	10544 11339	3504 4719
611 1000 RE LEDER ACU SEP		12476	16685	1629 2371	4132 7439	1371	893	919	1138	7400	5138	1157 2268	5384 8008
TONNEN ACU SEP		2496	5640	454 571	1378 3091	262	204	240	436	1253 1426	1101 1457	287 343	2521 4070
612 1000 RE WÄREN A. LEADER U. KUNSTLEDER, ANG. ACU SEP		2758	1491	354 638	243 398	568	63	332	104	1334	899	130 102	182 144
613 1000 RE GEGERÄTE D. ZUGER. PELZFELLE ACU SEP		2567	6410	122 386	1023 1552	243	273	337	336	1495	4503	370 652	275 587
621 1000 RE HALBERZEUGNISSE AUS KAUTSCHUK ACU SEP		5367	2122	1062 2690	490 889	1203	373	815	281	1818	821	469 938	157 346
TONNEN ACU SEP		6327	1477	1164 3857	364 959	1858	332	661	252	2190 2856	446 830	454 936	78 117
625 1000 RE ANDERE KAUTSCHUKWÄREN, ANG. ACU SEP		27288	12172	4189 7006	2309 3459	6249	1146	3341	1779	9271	5667	4288 4735	1271 1558
TONNEN ACU SEP		20623	8503	3051 5399	1560 2287	4886	726	2354	1159	7329 10000	4357 5455	3003 3813	1161 1282
631 1000 RE FURNIERE, KUNSTHOLZ USW., ANG. ACU SEP		10794	10336	1215 2594	1794 2524	1469	786	2003	1608	5973	5733	136 239	415 568
TONNEN ACU SEP		55746	36481	6284 13667	6683 9034	13339	8588	9472	7027	26115 32399	12194 12928	536 899	1989 2941
632 1000 RE HOLZWÄREN, ANG. ACU SEP		9186	5992	1370 2169	1033 1271	1501	275	584	725	5568	3521	163 271	438 655
633 1000 RE KURWÄREN ACU SEP		296	1998	20 17	784 979	54	116	37	138	150	794	35 22	166 129
641 1000 RE PAPIER UND PAPPE ACU SEP		48329	75319	9556 14563	13639 17535	10100	7576	6754	10807	19214	37762	3265 4165	5535 6857
TONNEN ACU SEP		164610	417705	31551 47267	72315 87279	36666	41489	23149	60550	66083 83724	213483 189869	7161 9460	29858 35457
642 1000 RE WÄREN AUS PAPIER ODER PAPPE ACU SEP		19394	6109	4627 6901	1257 1462	5315	662	3713	1260	4722	2158	1017 1393	772 818
TONNEN ACU SEP		31863	9075	7639 10814	1244 1516	9179	922	5284	1941	8548 10124	3904 4903	1213 1538	1064 907
651 1000 RE GÄRNE AUS SPINNSTOFFEN ACU SEP		62972	22350	7662 14384	2263 3650	14321	3557	10028	2799	25364	11342	5597 8334	2389 3003
TONNEN ACU SEP		30910	16741	3673 7771	1574 2491	7722	3962	4763	2272	12212 15104	7343 7368	2540 3584	1590 2092
652 1000 RE BAUMWOLLGEBE, AUSG. SPEZ.-GEW. ACU SEP		18620	13793	3515 8348	2550 5439	3557	1422	2700	3500	6585	4007	1863 2654	2314 3168
TONNEN ACU SEP		5168	7759	1088 2460	1351 3098	901	625	741	2216	1768 2085	1880 2004	670 941	1687 2291
653 1000 RE ANDERE GEBE, AUSG. SPEZIALGEW. ACU SEP		80753	17329	13088 21217	2824 4139	12798	1697	12990	2373	36138	7759	5739 6693	2676 4307
TONNEN ACU SFP		17799	5515	2924 5223	770 1019	3076	772	2938	993	7709 8371	2443 2442	1152 1376	897 1883
654 1000 RE TUELL, SPITZEN, BÄNDER USW. ACU SEP		2899	2641	369 707	359 482	488	227	327	149	1237	1410	478 483	496 433
TONNEN ACU SEP		308	285	49 142	50 49	49	36	54	24	116 174	132 168	40 35	43 31
655 1000 RE SPEZIALGEWEBE U. VERW. ERZEUGN. ACU SEP		18726	5553	3482 5748	1164 1711	3034	508	2589	697	7155	2588	2466 3174	696 1174
TONNEN ACU SEP		11442	3798	2254 3416	737 1421	1511	211	1646	954	5110 6873	1589 1823	921 1113	307 550
656 1000 RE SPINNSTOFFWÄREN, ANG. ACU SEP		7287	7025	1617 2474	1361 1290	1439	325	1255	1023	2370	3425	606 691	891 914
TONNEN ACU SEP		3851	5762	775 916	1301 1325	886	392	1132	1713	717 838	1989 1518	341 371	367 422
657 1000 RE FUSSBÜDENBELÄGE, TEPPICHE USW. ACU SEP		20201	20214	3763 5660	792 1596	2151	622	2052	754	10746	16664	1489 1776	1182 1686

(1) Ohne den Handel der Niederlande mit Belgien-Luxemburg.

TAB. 9

COMMERCE DES CE  
par produits

## export

(1000 \$ = 1000 unités de compte)

Waren - Produits	Monat Mois 1972	EG - CE		France		Belg. - Lux.		Nederland		Deutschland (BR)		Italia	
		intra(1)	extra	intra	extra	intra(1)	extra	intra	extra	intra	extra	intra	extra
551 HUILES ESSENT. ET PROD. AROMAT.	1000 UC ACU SEP	3929	5893	1424 1786	5533 5652	74	42	1372	1969	625	1461	434 834	488 433
553 PARFUMERIE ET PROD. DE BEAUTE	1000 UC ACU SEP	8934	11564	4470 6600	8902 8487	1420	128	512	201	2286	2061	246 314	272 387
554 SAVONS; PRODUITS D'ENTRETIEN	1000 UC ACU SEP	9855	10563	1052 2193	1938 1955	1779	390	2039	733	4834	6557	151 284	945 752
561 ENGRAIS MANUFACTURES	1000 UC ACU SEP	19689	22382	2832 3386	2825 3441	10482	4177	2551	7882	3453	4489	371 175	3009 2464
571 EXPLOSIFS	1000 UC ACU SEP	2292	2977	215 254	865 711	276	86	119	4	1036	1557	8 5	98 55
581 MATIERES PLAST., RESIN. ART. ETC.	1000 UC ACU SEP	102565	110965	13626 18622	13037 14517	16695	6816	24012	16495	36361	61703	11871 13626	12914 13937
599 PRODUITS CHIMIQUES, NDA.	1000 UC ACU SEP	40654	58865	10169 10645	11288 10968	4562	3038	7205	7974	16021	31824	2697 2479	4741 4560
611 CUIRS	1000 UC ACU SEP	10290	10127	2404 8157	1700 4401	1433	422	1619	1181	1981	4911	2853 5213	1913 3423
612 ARTICLES MANUFACT. EN CUIR, NDA.	1000 UC ACU SEP	2974	3745	178 297	328 477	537	119	409	159	874	1454	976 1610	1685 1571
613 PELLETERIES TANN. OU APPRETEES	1000 UC ACU SEP	2662	4921	418 999	279 441	849	57	124	55	889	4328	382 752	162 538
621 DEMI-PRODUITS EN CAOUTCHOUC	1000 UC ACU SEP	5956	6061	1233 1928	1321 1310	823	374	456	225	2647	3038	797 1169	1103 1322
629 ART. MANUF. EN CAOUTCHOUC, NDA.	1000 UC ACU SEP	26989	32844	8436 11420	11217 11240	3375	1641	2883	1831	8925	11825	3370 7158	6230 8727
631 BOIS ARTIF., TRAVAIL. ETC., NDA.	1000 UC ACU SEP	12111	7757	2548 4685	828 1384	4172	708	563	365	2684	3564	2144 2761	2292 1643
632 ARTICLES MANUFACT. EN BOIS, NDA.	1000 UC ACU SEP	6858	5252	1444 2897	731 703	787	127	1186	318	1740	1809	1701 1931	2267 1286
633 ARTICLES MANUFACTURES EN LIEGE	1000 UC ACU SEP	846	777	45 43	32 24	11	9	102	16	78	79	610 704	641 721
641 PAPIERS ET CARTONS	1000 UC ACU SEP	46720	21825	6544 10059	3177 3894	12029	1394	8895	2681	15023	10566	3829 4308	4007 5231
642 ARTICLES EN PAPIER OU CARTON	1000 UC ACU SEP	18140	11126	1571 3290	3031 4407	3382	376	4668	1329	7272	4791	1447 1634	1599 1296
651 FILS DE MATIERES TEXTILES	1000 UC ACU SEP	60589	62154	9520 17748	10020 12751	14051	2957	10238	7164	16774	28991	10006 12994	13022 13648
652 TISSUS COTON, SF TISSUS SPEC.	1000 UC ACU SEP	17301	13219	3294 6830	2415 3555	2563	1228	3006	2806	6185	4687	2253 3762	2079 2741
653 AUTRES TISSUS, SF TISSUS SPEC.	1000 UC ACU SEP	74720	63410	4933 16924	8552 9918	12477	6800	9547	4773	18706	26055	24557 33407	17630 19299
654 TULLES, DENTELLES, BRODERIES ETC	1000 UC ACU SEP	2520	2882	575 2671	1012 1724	329	102	169	63	785	1348	262 405	357 377
655 TISSUS SPECIAUX, ARTIC. ASSIM.	1000 UC ACU SEP	19168	20842	2969 5251	2850 3330	3637	1947	4621	2742	6261	11118	1690 2453	2185 2871
656 ARTICLES EN MAT. TEXTILES, NDA.	1000 UC ACU SEP	7902	6314	1055 1548	1321 1747	2693	819	1114	962	1798	1388	1242 1932	1424 1765
657 COUVRE-PARQU., TAPIS, TAPISSERIE	1000 UC ACU SEP	22798	8958	1067 1507	967 1221	12062	3462	4618	1137	4359	3061	692 978	331 548

(1) A l'exclusion du commerce des Pays-Bas avec Belgique-Luxembourg.

DER HANDEL DER EG  
nach Waren

TAB. 9

**import**

(1000 \$ = 1000 Rechnungseinheiten)

Waren-Produits	Monat Mois 1972	EG - CE		France		Belg. - Lux.		Nederland		Deutschland (BR)		Italia	
		intra(1)	extra	intra	extra	intra(1)	extra	intra	extra	intra	extra	intra	extra
661 1000 RE KALK, ZEMENT UND BAUSTOFFE	ACU SEP	16081	4062	2015 2645	652 812	1357	237	3076	263	9318	2731	315 354	139 150
	TONNEN ACU SEP	333	77	28 37	8 8	34	2	142	2	125 118	63 36	4 5	2 2
662 1000 RE BAUMATERIAL AUS KERAM.STOFFEN	ACU SEP	22345	8036	7723 8930	1482 1340	3499	417	1713	408	7564	4860	1846 1655	869 1069
	TONNEN ACU SEP	190184	45713	42769 53713	8125 8965	32504	2801	13560	3095	91469 100769	30506 40164	9882 10116	5186 4419
663 1000 RE WAREN AUS MINERAL.STOFFEN,ANG.	ACU SEP	15282	7437	2830 3738	1556 2549	2961	484	1888	813	5495	3889	2108 2139	695 1281
	TONNEN ACU SEP	164752	41463	23774 27605	3884 4929	50397	506	18828	3988	68930 88206	32354 41655	2823 2821	731 1194
664 1000 RE GLAS	ACU SEP	19040	3279	5279 7247	584 541	2293	356	1797	454	7487	1312	2184 2776	573 916
	TONNEN ACU SEP	70573	11159	16707 16711	541 1162	11073	448	10975	1461	25803 28361	2833 3870	6015 7557	5476 6294
665 1000 RE GLASWAREN	ACU SEP	15589	4364	2117 2716	623 736	2258	297	3593	428	5752	2537	1869 2812	479 631
	TONNEN ACU SEP	35566	11276	5554 6263	1178 384	6760	1000	7639	983	13274 11728	6970 9906	2299 3309	1145 526
666 1000 RE FEINKERAMISCHE ERZEUGNISSE	ACU SEP	6757	2933	1456 1777	443 506	1179	271	1355	531	1216	1250	1551 1623	438 749
	TONNEN ACU SEP	6363	2605	2482 1410	259 308	854	185	1050	394	942 1115	746 877	1035 1152	381 580
667 1000 RE EDEL-, SCHMUCKSTEINE, ECHT, PERL.	ACU SEP	4122	50363	400 1576	1532 3501	764	42622	654	2689	6032	269 184	123 190	
	TONNEN ACU SEP	12206	22571	1341 1816	7012 2611	2218	1586	665	500	4768	8900	3214 3264	4973 7092
671 1000 RE ROHR-, SPIEGELEISEN, FERROLEG.	ACU SEP	79	153	14 15	13 9	16	9	5	4	24 12	44 44	20 23	83 81
	TONNEN ACU SEP	38556	22463	11240 16828	219 939	6628	1066	1036	1363	10338	8996	9314 12262	10819 9837
672 1000 RE STAHLRUNDLOECKE, STAHLHALBZUEG	ACU SEP	348	227	54 137	2 10	66	9	12	20	98 75	78 60	78 111	118 104
	TONNEN ACU SEP	74621	12928	22046 35483	1089 1885	5785	1521	8038	632	34458	7705	4294 7136	1981 2198
673 1000 RE STAUSTAHL J. PROFILE AUS STAHL	ACU SEP	500	76	149 230	5 10	37	9	47	4	242 196	51 41	25 39	7 10
	TONNEN ACU SEP	83982	32137	22748 40346	4657 5762	5991	2560	7678	1575	37421	17700	10144 14668	5705 4824
674 1000 RE BREITFLACHSTAHL UND BLECHE	ACU SEP	464	205	130 274	31 33	31	13	38	8	209 226	113 91	56 82	40 33
	TONNEN ACU SEP	15763	3180	3191 7857	230 494	1204	85	2582	189	7342	1972	1444 2755	704 1001
675 1000 RE BANDSTAHL	ACU SEP	77996	13326	14557 39865	270 632	5409	75	10651	376	42253 39955	6466 3964	5126 12049	6139 5433
	TONNEN ACU SEP	1185	167	146 292	123 294	145	2	196	2	258	35	440 764	5 40
676 1000 RE SCHIENEN, EISENBAHNBERBAUMAT.	ACU SEP	11466	1964	587 2251	1738 4529	369	1	844	5	3908 2197	196 1015	4858 9181	24 147
	TONNEN ACU SEP	6246	1515	1468 3064	212 508	542	104	1030	84	2453	845	753 1199	270 301
677 1000 RE STAHLDRAHT, AUSG.WALZDRAHT	ACU SEP	22538	4189	5100 10852	273 968	1794	236	3423	73	10309 10740	3075 3171	1912 3150	532 909
	TONNEN ACU SEP	35641	11656	6613 7797	2241 3054	5399	502	12605	1516	9262	5883	2362 4078	1514 1664
678 1000 RE ROHRE, ROHRFORMSTUECKE	ACU SEP	119182	29493	18617 26274	4522 8343	15783	560	43169	3020	34199 33274	18720 15094	7414 11293	2671 4136
	TONNEN ACU SEP	2324	1311	146 368	34 78	387	34	298	20	418	372	1075 973	851 838
679 1000 RE GUSS- UND SCHMIEDESTUECKE, ROH	ACU SEP	3299	3452	202 680	85 259	864	53	449	33	843 1148	1996 1710	941 960	1281 466
	TONNEN ACU SEP	5163	14561	349 459	2492 3920	1029	285	810	560	1670	8198	1305 2625	3426 5687
681 1000 RE SILBER, PLATIN, PLATINBEI METALLE	ACU SEP	32053	110649	3665 16436	17646 12936	5374	21576	3019	1608	11488	42212	3507 5122	27207 20424
	TONNEN ACU SEP	29353	120433	8421 15504	16688 13260	5230	27404	2293	1516	10659 11767	45050 37674	2750 4345	27775 21617
682 1000 RE KUPFER	ACU SEP	2081	12133	246 582	303 4351	243	449	378	991	560	7083	654 598	2807 5335
	TONNEN ACU SEP	669	4506	72 172	257 1404	81	158	118	428	173 178	2596 2792	225 365	1067 2039
684 1000 RE ALUMINIUM	ACU SEP	31721	27086	6007 13289	2742 5587	7456	4734	3840	2658	10275	14420	4139 6000	3032 6445
	TONNEN ACU SEP	43496	54537	7267 13629	5113 10930	11751	8715	4151	5925	14222 17706	29104 22049	6165 9398	6080 13245

(1) Ohne den Handel der Niederlande mit Belgien-Luxemburg.

TAB. 9

COMMERCE DES CE  
par produits

## export

(1000 \$ = 1000 unités de compte)

Waren - Produits	Monat Mois 1972	EG - CE		France		Belg. - Lux.		Nederland		Deutschland (BR)		Italia	
		intra(1)	extra	intra	extra	intra(1)	extra	intra	extra	intra	extra	intra	extra
661 1000 UC CHAUX, CEMENTS, OUVR. P. BATIMENT	ACU SEP	19634	11679	2260 2812	2630 2531	5365	1056	258	41	3418	1547	8333 9419	5805 5595
1000 TONNES	ADU SEP	508	379	75 84	142 164	210	19	12		159 171	39 43	52 56	179 160
662 1000 UC PIECES DE CONSTR. EN CERAM.	ACU SEP	22732	14269	2381 2325	1579 2580	1699	321	2794	287	7961	6555	7897 9230	5127 5797
TONNES	ADU SEP	205550	114994	27434 23233	5508 15139	26396	5292	58638	5438	52667 54432	33824 32647	40415 46056	60932 70551
663 1000 UC ARTICLES EN MAT. MINER., NCA.	ACU SEP	15999	13840	2985 3567	1844 2149	3027	483	1842	618	6771	8376	1374 1823	2519 2121
TONNES	ADU SEP	189708	50194	29523 32423	1343 2392	72377	4904	36466	10017	42490 49514	21751 25562	8452 9457	12179 9743
664 1000 UC VERRE	ACU SEP	17224	19079	2321 3393	2754 3034	6564	6741	1819	900	3266	6560	2854 3415	2124 1823
TONNES	ADU SEP	66911	53680	10979 12386	5834 6155	26630	23057	6200	2425	12646 10593	16975 14512	10456 11498	5389 5891
665 1000 UC VERKERIE	ACU SEP	14846	15661	4368 5916	6778 7324	2983	950	683	311	4543	4849	2269 2548	3073 2574
TONNES	ADU SEP	39120	25337	8846 10583	14215 12799	11401	1815	3801	861	10389 14051	3688 3823	4683 5611	4754 4905
666 1000 UC ARTICLES EN CERAMIQUE	ADU SEP	6491	7326	456 757	688 758	367	130	211	166	4091	4303	1366 1623	2039 1497
TONNES	ADU SEP	4720	3175	431 753	292 423	265	70	130	58	2877 2947	1813 1479	1017 1247	952 984
667 1000 UC PIERRES GEMMES ET PERLES FINES	ACU SEP	3695	17340	107 256	810 1522	2185	13541	569	724	829	2265	5 43	3
671 1000 UC SPIEGEL, FINTES, FERRO-ALLIAGES	ADU SEP	10628	7867	5929 4501	3367 4161	991	1099	241	160	3072	2745	395 709	496 467
1000 TONNES	ADU SEP	65	36	35 25	12 18	2	1			27 41	21 17	1 1	2 2
672 1000 UC LINGOTS ET FORM. PRIM. EN ACIER	ACU SEP	35811	20243	2605 5771	1775 1037	17253	2197	4741	3909	9730	11033	1482 4141	1329 3279
1000 TONNES	ADU SEP	329	191	18 53	20 13	169	21	43	33	82 103	104 92	17 40	13 29
673 1000 UC BARRÉS ET PROFIL. EN FER OU AC.	ACU SEP	81044	65614	12318 13149	13904 18256	37615	20072	2652	2128	18287	22489	10172 9165	7021 6370
1000 TONNES	ADU SEP	569	505	87 81	114 141	275	169	18	16	109 143	152 190	80 68	54 45
674 1000 UC LARGES PLATS ET TULES	ADU SEP	83390	113377	15780 21310	23943 25064	36788	19365	5912	12207	20567	47945	4343 7536	9917 11623
1000 TONNES	ADU SEP	472	691	86 113	129 124	222	123	38	73	106 141	308 365	20 29	58 65
675 1000 UC FEUILLARDS	ACU SEP	15206	14474	2754 4545	1964 3343	6004	3511	1390	199	4722	8073	336 617	727 1023
TONNES	ADU SEP	79116	63698	12910 22510	5653 10753	36835	24538	10801	1152	17598 29471	29110 33845	972 1814	3245 5449
676 1000 UC RAILS ET AUTR. ELEM. VOIES FERR.	ACU SEP	1558	3829	638 1185	1736 2265	267	185	100	129	553	1280	10	499 107
TONNES	ADU SEP	13786	22828	6341 13143	12639 10004	2094	1043	1612	2481	3739 3244	4297 11925	33	2368 329
677 1000 UC FILS DE FER OU ACIER, SF	ACU SEP	6320	9749	761 1250	1140 1553	2959	3690	441	249	2074	4050	85 162	620 658
TONNES	ADU SEP	23489	25685	2405 4170	4196 5469	12231	12327	1707	615	6891 9244	10896 12503	255 725	1651 2448
678 1000 UC TUB. TUYAUX, RACC., FONTE, FER, AC.	ACU SEP	38483	72113	4605 5867	11816 16664	3521	1164	3754	1699	22266	42929	4337 5084	14505 15018
TONNES	ADU SEP	125327	258999	15129 20652	42995 60393	15647	5627	14306	4872	66245 45402	146213 182036	14000 16500	59292 60420
679 1000 UC OUVR. BRUTS FONT. AC. MOULE, FORGE	ACU SEP	2786	4625	354 441	264 300	403	472	156	190	1026	937	847 1343	2167 1689
TONNES	ADU SEP	6232	6244	908 1227	402 720	1043	831	262	252	2756 2954	2016 2118	1263 1880	2743 2088
681 1000 UC ARGENT, PLATINE, MET. MINE	ACU SEP	5969	8785	476 690	201 1505	2342	1493	164	208	2712	6350	275 714	533 35
682 1000 UC CUIVRE	ACU SEP	33323	24468	2649 4833	1759 3912	18514	5914	1203	807	9433	14235	1524 2479	1753 2378
TONNES	ADU SEP	30707	19754	2119 4410	1387 2990	18323	5596	1120	614	7831 6353	10896 11000	1314 2070	1261 1768
683 1000 UC NICKEL	ACU SEP	2286	4602	824 911	940 1246	91	182	333	669	1000	2669	38 131	142 169
TONNES	ADU SEP	801	1027	282 290	320 467	36	92	118	436	354 478	905 846	11 59	74 83
684 1000 UC ALLIUMIUM	ACU SEP	31539	18425	7199 9713	4833 5412	4775	3253	6300	1540	11093	6211	2172 2274	2588 2849
TONNES	ADU SEP	43466	21252	11829 15886	7836 7426	6381	5067	9491	1250	13304 13891	4789 4892	2761 2722	2310 2740

(1) A l'exclusion du commerce des Pays-Bas avec Belgique-Luxembourg.

DER HANDEL DER EG  
nach Waren

TAB. 9

import

(1000 \$ = 1000 Rechnungseinheiten)

Waren - Produits	Monat Mois 1972	EG - CE		France		Belg. - Lux.		Nederland		Deutschland (BR)		Italia		
		intra(1)	extra	intra	extra	intra(1)	extra	intra	extra	intra	extra	intra	extra	
685 BLEI	1000 RE	ACU SEP	1949	7174	347 855	170 362	442	297	69	1242	598	3048	493 855	2417 2454
	TGNEN	ACU SEP	5905	24063	1057 2485	574 1272	1362	902	75	3986	1706 2609	9683 7130	1665 2868	8918 8847
686 ZINK	1000 RE	ACU SEP	5397	2567	370 1149	341 1945	395	1239	446	192	3665	789	521 817	406 692
	TGNEN	ACU SEP	14582	8762	945 2959	539 5783	854	3624	1247	559	10140 8326	2078 2209	1396 2182	1562 1961
687 ZINN	1000 RE	ACU SEP	519	10104	71 208	2415 2865	46	375	121	1563	222	4100	59 189	1651 2984
	TGNEN	ACU SEP	187	3035	19 72	672 787	15	108	60	462	64 40	1302 1331	29 65	491 873
688 URAN, THORIUM UND LEGIERUNGEN	1000 RE	ACU SEP	538	429	3				538	398				31
689 ANDERE UNEDELE NE-METALLE	1000 RE	ACU SEP	2704	9368	565 932	914 1645	352	4853	198	214	1167	3055	422 706	332 432
	TGNEN	ACU SEP	915	4155	79 216	170 383	106	1863	69	72	553 1071	1847 3605	108 203	203 177
691 METALLKONSTRUKTIONEN UND TEILE	1000 RE	ACU SEP	21103	4882	4370 5280	822 864	3997	235	4043	608	7640	3296	1053 740	121 169
	TGNEN	ACU SEP	36755	8357	7129 8091	1190 1681	7501	423	6350	757	14630 15759	5842 7065	1145 1177	145 281
692 BEHAELTER, FAESSER USW. A. METALL	1000 RE	ACU SEP	8833	1706	1389 1559	146 283	1788	279	1549	185	3083	893	1024 595	203 76
	TGNEN	ACU SEP	13345	2428	2893 2604	222 685	3218	280	1829	234	4293 2759	1376 1052	1112 849	316 96
693 KABEL, STACHELDRAHT USW.	1000 RE	ACU SEP	7142	482	1280 2334	113 157	659	39	1654	47	2857	166	652 1543	117 71
	TGNEN	ACU SEP	20300	790	2977 4536	126 141	1536	28	4998	16	9282 11386	482 638	1507 2314	138 23
694 NAEDEL UND SCHRAUBEN	1000 RE	ACU SEP	7582	4686	1608 3229	1026 1223	1631	343	1799	625	1839	2257	705 777	435 587
	TGNEN	ACU SEP	8944	2928	1577 3981	368 699	1887	242	1725	336	2965 3546	1802 2355	390 534	160 181
695 WERKZEUGE AUS UEDLEN METALLEN	1000 RE	ACU SEP	11931	13618	2610 3716	2298 3347	2504	1146	2201	1672	2502	5486	2114 3295	2016 2446
696 SCHNEIDWAEREN UND BESTECKE	1000 RE	ACU SEP	4685	3193	1390 1404	199 324	836	209	684	631	790	1928	985 1085	226 485
697 METALLWAEREN, VORW. F. HAUSGEBR.	1000 RE	ACU SEP	9235	3771	2154 3589	632 960	3015	483	1257	524	2278	1613	531 746	519 572
698 AND. BEARB. WAEREN A. UEDLE METAL.	1000 RE	ACU SEP	29578	12451	6757 10553	3049 3346	6234	1177	7297	2372	6564	4523	2686 2789	1330 1849
711 DAMPFKES. U. NICHELEKT. MOTOREN	1000 RE	ACU SEP	46699	55752	9182 14427	16563 22804	15209	5375	10488	10255	7409	16696	4411 5625	6463 9515
712 SCHLEPPER, MASCH., APP. F. LANOW.	1000 RE	ACU SEP	29621	10707	13584 14059	5348 5211	2575	652	2978	898	5782	2596	4702 4348	1213 1079
714 BUEROMASCHINEN	1000 RE	ACU SEP	59095	68965	14610 16755	23506 24850	7247	4510	1170	5242	16755	26953	12313 11628	8754 9656
715 METALLBEARBEITUNGSMASCHINEN	1000 RE	ACU SEP	34269	20308	13213 16013	4421 7708	5713	1594	2348	1865	6755	7785	6240 7262	4643 6596
717 MASCH. F. TEXT. LEDER, NAEHMASCH.	1000 RE	ACU SEP	22094	19201	6644 9564	4323 5369	3168	1960	1972	1262	3475	8477	6835 8174	3179 4566
718 MASCH. F. BESOND. GEN. INDUSTRIEN	1000 RE	ACU SEP	48764	31284	12766 13661	10389 9593	8220	3341	5258	2521	11919	10195	10601 8905	4838 3386
719 MASCHINEN UND APPARATE, ANG.	1000 RE	ACU SEP	198397	123575	56722 69008	32748 37791	36175	11376	34181	17597	39486	46820	31833 35155	14634 20646
722 ELEKT. MASCH. U. SCHALTGERAETE	1000 RE	ACU SEP	57018	36919	3550 12915	8675 8797	13060	2657	10409	5984	12860	14941	11139 11118	4662 6697
723 DRAEHTE, KABEL, ISOL. USW. F. ELEK.	1000 RE	ACU SEP	11001	5112	1459 2516	1192 1001	3265	498	2503	515	2662	2216	1072 1129	691 832
724 APP. F. TELEGR., TELEPHON., FERNSEH.	1000 RE	ACU SEP	46803	37184	6892 12495	517C 6084	9579	2432	13386	4985	11487	15686	5459 6837	8911 10763
725 ELEKTRISCHE HAUSHALTSGERAETE	1000 RE	ACU SEP	32078	7611	7822 10030	1518 2767	5961	1179	7685	1334	8717	2997	1893 3653	583 983
726 APP. F. ELEKTROMEDIZIN, BESTRAHL.	1000 RE	ACU SEP	5895	3211	1837 2049	637 733	690	498	1237	615	1186	1136	945 1522	325 300
729 ELEKTRISCHE MASCH. U. APP., ANG.	1000 RE	ACU SEP	82723	65004	17551 24217	15820 23438	13104	4109	13150	10196	23082	25749	15796 19819	9130 13828
731 SCHIENENFAHRZEUGE	1000 RE	ACU SEP	5535	1416	519 1571	312 485	1116	49	1853	6	531	722	1116 1542	327 2074
732 KRAFTFAHRZEUGE	1000 RE	ACU SEP	296315	60745	53675 90093	8767 18472	77394	16467	34827	12766	80539	17853	49880 54166	4872 4882
	TGNEN	ACU SEP	181446	37568	34888 52820	4607 10164	56846	11783	22386	10145	41006 63352	8801 9998	26320 29588	2632 3418
733 STRASSENFAHRZEUGE C. KRAFTANTR.	1000 RE	ACU SEP	11509	3486	2147 3915	534 1504	2426	493	2743	1089	3534	1322	659 923	48 130

(1) Ohne den Handel der Niederlande mit Belgien-Luxemburg.

TAB. 9

COMMERCE DES CE  
par produits

## export

(1000 \$ = 1000 unités de compte)

Waren - Produits	Monat Mois 1972	EG - CE		France		Belg. - Lux.		Nederland		Deutschland (BR)		Italia	
		intra(1)	extra	intra	extra	intra(1)	extra	intra	extra	intra	extra	intra	extra
685 PLOMB	1000 UC ACU SEP	2203	1807	156 190	329 64	834	208	319	169	854	575	1	26 32
	TONNES AOU SEP	6512	4971	637 611	2855 135	2724	450	909	461	2242 5883	1157 1113	1	48 60
686 ZINC	1000 UC ACU SEP	4766	6059	318 476	625 1448	2996	1649	734	640	716	3136	2	9 25
	TONNES AOU SEP	13151	16664	802 1146	1691 4007	8309	4461	2123	1936	1913 3313	8568 9331	4	8 31
687 ETAİN	1000 UC ACU SEP	672	736	23 71	37 125	5	396	352	70	292	206	13	27 25
	TONNES AOU SEP	209	213	8 22	17 38	3	112	103	23	95 60	58 28	8	3 23
688 URANIUM, THORIUM ET ALLIAGES	1000 UC ACU SEP	276	186	1	19			276	162		5		
689 AUTRES METAUX COMM.NON FERREUX	1000 UC ACU SEP	3283	6245	567 804	802 752	1238	3695	380	228	716	1411	382 556	109 176
	TONNES AOU SEP	1227	1416	299 684	335 304	293	765	33	8	125 130	216 224	477 657	92 224
691 CONSTRUCT. METALL. ET PARTIES	1000 UC ACU SEP	21516	29342	3913 5398	5788 3812	3424	1584	3152	9590	7837	8092	3190 2851	4288 6709
	TONNES AOU SEP	37534	34470	8751 10587	7614 6453	5810	2559	6113	8535	12674 15505	9397 7930	4216 4357	6365 10874
692 RESERVOIRS, FUTS ETC., EN METAL	1000 UC ACU SEP	8221	7349	1986 2497	2871 2729	2278	155	889	425	2666	2531	402 716	1367 1781
	TONNES AOU SEP	12700	8117	3352 3283	1900 1851	4308	169	999	501	3432 3708	2565 2070	609 1116	2982 2632
693 CABLES, RONCES, TREILLIS MET. ETC	1000 UC ACU SEP	7869	10667	681 2295	1240 1424	3420	3164	453	589	2840	3998	475 578	1676 769
	TONNES AOU SEP	23562	21806	1603 2948	3556 4086	10373	8842	2000	1074	7448 8272	5011 4889	2138 2549	3323 2068
694 CLOUTERIE ET BOULGNNERIE	1000 UC ACU SEP	7048	8355	665 1145	974 547	727	1174	640	505	3898	4708	1118 1971	994 1702
	TONNES AOU SEP	8408	10577	469 1299	632 857	1200	3659	1090	1125	3943 5339	3952 4056	1706 2753	1209 2397
695 OUTILLAGE EN METAUX COMMUNS	1000 UC ACU SEP	12043	21949	1185 2260	3089 3902	1034	1286	1055	974	7755	14351	1014 1456	2249 2369
696 COUTELLERIE ET COUVERTS	1000 UC ACU SEP	4220	5842	314 254	759 757	149	7	883	415	2327	3835	547 886	826 955
697 ARTICLES METAL.P.USAGE DOMEST.	1000 UC ACU SEP	7738	9240	1016 2246	1706 3001	861	179	772	522	2678	3779	2411 3738	3054 3873
698 AUT. ART. MANUF. EN MET. COMM. NCA.	1000 UC ACU SEP	27915	34708	3266 5661	4848 5518	3235	1560	2745	2202	14916	19936	3753 5580	6162 6903
711 CHAUDIÈRES ET MOT. NON ELECTR.	1000 UC ACU SEP	33516	85377	5321 10759	20388 18922	3089	2246	2221	5895	19159	46873	3726 6786	9975 9691
712 TRACTEURS, MACH. ET APP. AGRICOL.	1000 UC ACU SEP	26454	31628	6152 9174	3537 3580	4063	1600	2126	2047	10628	18254	3485 3858	6190 6313
714 MACHINES DE BUREAU	1000 UC ACU SEP	59746	76618	15644 18604	19357 16569	1615	1949	6228	5688	28795	39162	7464 12124	10462 16495
715 MACHINES P. TRAVAIL DES METAUX	1000 UC ACU SEP	33135	78566	2349 3685	5905 7021	2366	2035	1254	759	23568	60081	3598 5663	9746 11459
717 MACH. P. TEXT. CUIR, MACH. A COUDRE	1000 UC ACU SEP	22236	97791	1157 2979	6391 8459	1343	1575	1348	3768	14524	73084	3864 5126	12973 16963
718 MACH. P. AUTRES INDUST. SPECIAL.	1000 UC ACU SEP	43640	111884	6485 9825	16857 17606	5525	5773	2926	4046	24192	71404	4512 4382	13804 12025
719 MACHINES ET APPAREILS, NDA.	1000 UC ACU SEP	185069	378567	23452 33728	50069 62240	12656	12930	14074	16246	104564	225344	30323 35232	73978 69040
722 MACH. ELECT. ET APP. P. COUPURE	1000 UC ACU SEP	47243	83505	7765 10787	20035 16017	4630	3372	4660	5047	26532	45563	3656 4918	9488 9473
723 FILS, CABLES, ISOLAT. ETC. P. ELEC.	1000 UC ACU SEP	9285	17119	1700 2057	5794 4173	1119	447	1095	1158	4470	7727	901 1289	1993 2440
724 APP. P. TELEGR. TELEPHON. TELEVIS.	1000 UC ACU SEP	40737	88781	3170 4650	11724 8418	5898	6578	5533	16190	20183	44864	5953 10906	9425 11492
725 APPAREILS ELECTRODOMESTIQUES	1000 UC ACU SEP	29405	34027	2817 5397	2511 3012	847	406	2893	5346	12446	14491	10402 16087	11273 11163
726 APP. ELEC. MEDICALE ET RADICLCS.	1000 UC ACU SEP	5766	15297	616 752	1344 1331	629	269	1325	3243	2637	9838	559 789	603 523
729 MACH. ET APP. ELECTRIQUES, NCA.	1000 UC ACU SEP	74160	118157	11501 21048	19337 23995	3873	2103	18399	22114	33007	63949	7380 11742	10654 10274
731 VEHICULES POUR VOIES FERREES	1000 UC ACU SEP	5974	31268	1554 1758	18912 5761	859	669	90	33	3216	9979	215 235	1675 2962
732 VEHICULES AUTOMOBILES ROUTIERS	1000 UC ACU SEP	261097	392291	34575 122390	36145 108272	69572	22047	8497	4946	121834	286517	26619 63059	42636 61047
	TONNES ACU SEP	148434	197943	18112 68755	18399 61042	42621	14194	5020	3669	67715 88610	135838 149614	14956 38833	25343 36762
733 VEHIC. ROUTIERS NON AUTOMOBILES	1000 UC ACU SEP	10890	15335	1061 2912	2328 6209	1274	539	1589	467	5395	7739	1571 2596	3322 4321

(1) A l'exclusion du commerce des Pays-Bas avec Belgique-Luxembourg.

DER HANDEL DER EG  
nach Waren

TAB. 9

**import**

(1000 \$ = 1000 Rechnungseinheiten)

Waren - Produits	Monat Mois 1972	EG - CE		France		Belg. - Lux.		Nederland		Deutschland (BR)		Italia	
		intra(1)	extra	intra	extra	intra(1)	extra	intra	extra	intra	extra	intra	extra
734 LUFTFAHRZEUGE	1000 RE ACU SEP	13302	34117	1535 2927	9308 9587	3083	3291	5305	4009	2399	11344	575 605	6165 2684
735 WASSERFAHRZEUGE	1000 RE ACU SEP	24237	62582	2610 30036	8959 7093	489	175	1988	628	12724	25360	6426 420	27860 14076
812 SANIT. J. HYG. ARTIKEL, HEIZK. U.SW.	1000 RE ACU SEP	20871	5639	5375 8533	701 1244	4243	493	3453	884	6489	3317	1311 2393	444 611
821 MOEBEL, SPRUNGRAHMEN U. DGL.	1000 RE ACU SEP	41692	11302	11470 16738	1525 2488	6418	770	10138	2145	12262	5955	1404 1256	503 905
831 REISEARTIKEL, TASCHE, U. DGL.	1000 RE ACU SEP	7353	2587	1022 1481	242 279	1409	232	546	387	3825	1582	151 266	144 163
841 BEKLEIDUNG	1000 RE ACU SEP	176260	91168	23262 30158	12523 12972	27815	3791	32342	11570	85873	60271	6968 8909	3013 4368
842 PELZWAREN, AUSG. KOPFBEDeckUNGEN	1000 RE ACU SEP	1973	7309	65 379	318 640	412	138	494	320	807	6463	91 300	70 105
851 SCHUHE	1000 RE ACU SEP	55114	12230	6500 5715	2005 2092	9674	712	6677	1165	31900	8031	363 480	317 420
861 FEINMECHAN. U. OPT. ERZEUGNISSE	1000 RE ACU SEP	39467	53001	10300 14748	10865 14734	6012	3161	6059	9610	9894	23980	7202 8407	5385 8030
862 PHOTOCHEMISCHE ERZEUGNISSE	1000 RE ACU SEP	18114	12957	4160 3921	2755 3019	1594	563	1539	1547	6476	6692	4345 4130	960 3686
863 KINOFILME, BELICHTET, ENTWICKELT	1000 RE ACU SEP	804	1374	147 203	275 207	111	78	27	76	447	784	72 77	161 132
864 UHREN	1000 RE ACU SEP	6337	9137	1406 2146	2742 3211	907	510	1075	600	1784	3225	1165 1642	2060 2814
891 MUSIKINSTK. PLATTENSPI. SCHALLPL.	1000 RE ACU SEP	19658	21965	4909 7508	3130 4285	3599	1924	3593	4596	5169	10712	2398 2756	1603 2069
892 DRUCKEREIERZEUGNISSE	1000 RE ACU SEP	30361	13504	13258 15710	4343 6110	7391	832	3499	1914	4229	5512	1944 1814	903 1302
893 KUNSTSTOFFWAREN, ANG.	1000 RE ACU SEP	27780	7232	6577 7730	1794 2451	6646	726	6256	959	6139	3102	1762 2122	651 963
894 KINDERWAGEN, SPURTART., SPIELZG.	1000 RE ACU SEP	19152	20019	5455 6771	3779 5364	3499	1915	3220	2591	5332	9808	1606 2539	2526 3168
895 BUEROBEDARF	1000 RE ACU SEP	4340	2704	1345 1686	764 1206	750	166	606	283	667	1128	966 1030	363 471
896 KUNSTGEGENSTAENDE UND DGL.	1000 RE ACU SEP	1168	4354	183 100	556 1200	171	404	108	312	631	2847	75 34	233 498
897 SCHMUCK-, GOLD- UND SILBERWAREN	1000 RE ACU SEP	8206	2582	516 811	631 847	930	148	264	162	5889	1683	207 246	358 410
898 BEARBEITETE WAREN, ANG.	1000 RE ACU SEP	11090	13062	2114 3102	2661 6542	2321	816	1826	1916	3354	6039	1475 1807	1630 1771
911 POSTPAKETE, ANDERW. N. ZUGEOBDNET	1000 RE ACU SEP	4640	1749	116 146	46 82	37	11	4487	1692				
931 RUECKWAREN U. BESUNDEIN-, AUSF.	1000 RE ACU SEP	99	504			16	116	83	388				
941 ZOOTIERE, HUNDE, KATZEN U. DGL.	1000 RE ACU SEP	351	901	139 206	211 169	48	85	10	181	87	253	67 30	171 125
951 KRIEGSWAFFEN UND MUNITION	1000 RE ACU SEP	1257	4228	7 14	3 3			398	3492	197	423	55 44	310 437
961 MUENZEN, N. IN UMLAUF, KEIN GOLD	1000 RE ACU SEP	3	390					3	21		23		346 150

(1) Ohne den Handel der Niederlande mit Belgien-Luxemburg.



TAB. 9

COMMERCE DES CE  
par produits

## export

(1000 \$ = 1000 unités de compte)

Waren - Produits	Monat Mois 1972	EG - CE		France		Belg. - Lux.		Nederland		Deutschland (BR)		Italia	
		intra(1)	extra	intra	extra	intra(1)	extra	intra	extra	intra	extra	intra	extra
734 AERONEFS 1000 UC	ACU SEP	12853	28563	2646 8675	7874 10190	1698	1477	2287	10195	4074	4170	2198 2165	5247 4463
735 BATEAUX 1000 UC	ACU SEP	11023	100107	1580 1592	43493 2068	978	8821	4944	6870	3028	23312	493 3487	17611 1368
812 APP. SANIT. F.YG. CHAUFF. ECLAIR. 1000 UC	ACU SEP	20294	13026	1376 3979	1915 2912	3457	286	2806	871	8168	6126	3987 5906	3828 3554
821 MEUBL. SMMIERS, LITERIE ET SIM. 1000 UC	ACU SEP	41583	20554	2314 3886	2490 2705	11103	779	3889	1158	18627	10067	5650 8581	6060 5582
831 ART. VOYAGE, SACS A MAIN ET SIM. 1000 UC	ACU SEP	6477	7020	585 1285	937 1255	297	56	471	276	1118	2057	4006 3671	3694 3022
841 VETEMENTS 1000 UC	ACU SEP	171725	70130	26025 47421	17231 21626	23328	2242	15282	2689	35554	20606	71536 81533	27362 26098
842 FOURRURES, SF ART. CHAPELLETERIE 1000 UC	ACU SEP	2116	1510	761 1765	412 698	144	43	256	87	663	914	272 277	54 50
851 CHAUSSURES 1000 UC	ACU SEP	49483	48084	7371 10763	5788 7105	1385	239	1128	247	4139	4434	35460 30960	37376 31362
861 APP. SCIENT., OPT., MESURE, CCNTR. 1000 UC	ACU SEP	42005	69445	3578 6006	8813 5950	2043	1112	11497	8132	21336	45690	3551 6078	6198 8862
862 FOURVITURES PHOTOCINEMA 1000 UC	ACU SEP	18023	20938	5013 4135	2259 1752	4494	5094	1743	1460	6250	9926	523 1403	2199 2732
863 FILMS CINEMA, IMPRES. ET DEVEL. 1000 UC	ACU SEP	542	1310	196 248	500 631	43	47	20	9	49	234	234 439	520 755
864 HOPLOGERIE 1000 UC	ACU SEP	5998	11315	1342 3114	2003 4289	79	243	133	134	2701	7544	1743 2473	1391 1595
891 INSTR. MUSIQUE, PHONCS, DISQUES 1000 UC	ACU SEP	16730	26809	2166 3417	2363 2805	1434	1116	3969	6834	6595	13512	2566 4293	2924 3179
892 OUVRAGES IMPRIMES 1000 UC	ACU SEP	26898	39467	4840 6471	11688 12711	5324	1250	2573	4079	8472	17989	5689 5631	4861 5964
893 OUVR. ET ART. EN MAT. PLAST., NDA. 1000 UC	ACU SEP	25546	17400	2859 6219	2921 3591	4000	577	2666	1271	11519	9035	4502 6190	3596 3997
894 VOIT. ENFANT, ART. SPORT, JOUETS 1000 UC	ACU SEP	16572	23492	2521 3944	4482 5530	828	1468	1156	599	5786	10478	6281 7864	6865 6106
895 ARTICLES DE BUREAU 1000 UC	ACU SEP	3491	6480	557 1080	594 1870	69	102	198	391	2006	4095	661 1289	898 1034
896 OBJETS D'ART ET ANTIQUITES 1000 UC	ACU SEP	1037	7596	443 526	3262 2701	70	231	160	395	254	2908	110 136	800 456
897 BIJOUTERIE, JOAILLERIE, CRFEVR. 1000 UC	ACU SEP	9693	11423	503 1692	1185 3423	302	102	90	80	1683	4137	7115 11569	5919 8092
898 ARTICLES MANUFACTURES, NDA. 1000 UC	ACU SEP	10002	13281	1578 3458	2590 4290	895	675	1452	794	4366	6720	1671 2146	2498 2369
911 COLIS POSTAUX NON CLASS. AILL. 1000 UC	ACU SEP	809	1546	154 219	623 687		1	655	922				
931 MARCH. EN RETOUR, TRANSACT. SPEC. 1000 UC	ACU SEP		2120				499		1621				
941 ANIMAUX ZOC, CHIENS, CHATS, SIM. 1000 UC	ACU SEP	283	397	15 12	47 26	67	56	166	124	31	162	4 13	8 2
951 ARMURERIE ET MUNITIONS GUERRE 1000 UC	ACU SEP	1503	12811	137 57	19 7			1191	111	101	527	74 94	12154 1708
961 MCNNAIES NON EN CIRCUL. SF D'CR 1000 UC	ACU SEP	5	285		231 9		1		26	5	27		

X Moyenne mensuelle.

(1) A l'exclusion du commerce des Pays-Bas avec Belgique-Luxembourg.

**ENTWICKLUNG DES HANDELS**  
der wichtigsten Drittländer

**TAB. 10**

Mio \$

Période Zeitraum	Grèce Griechenland 1)		Turquie Türkei 1)		Royaume-Uni Großbritannien		Norvège Norwegen		Suède Schweden		Danemark Dänemark	
	Monde	CE	Welt	EG	Monde	CE	Welt	EG	Monde	CE	Welt	EG
<b>import</b>												
					G		G <sup>2)</sup>		G <sup>2)</sup>		G <sup>2)</sup>	
1958	564,9	204,7	315,1	101,9	10 488,1	1 491,5	1 309,9	463,0	2 366,3	989,0	1 359,4	483,5
1960	702,0	236,1	467,5	166,3	12 713,9	1 853,0	1 459,3	480,1	2 899,2	1 154,0	1 799,2	692,8
1962	701,2	303,8	622,1	188,2	12 577,6	1 983,9	1 654,3	517,2	3 114,1	1 268,8	2 122,2	802,0
1963	804,2	320,2	690,6	196,9	13 496,5	2 154,4	1 821,0	543,1	3 389,1	1 318,2	2 120,1	761,2
1964	885,1	374,6	542,0	155,8	15 437,7	2 563,4	1 982,3	571,5	3 853,0	1 440,0	2 604,6	922,8
1965	1 133,7	469,2	576,7	164,4	16 103,1	2 785,2	2 205,7	643,9	4 378,4	1 643,4	2 811,2	1 000,1
1966	1 222,9	503,9	724,7	238,6	16 671,1	3 090,5	2 402,6	668,8	4 573,8	1 650,6	2 990,0	1 028,5
1967	1 186,3	527,4	690,8	240,0	17 713,7	3 477,2	2 746,3	690,4	4 700,9	1 654,9	3 133,8	1 026,1
1968	1 391,7	607,1	770,4	284,4	18 958,6	3 761,3	2 705,5	667,6	5 125,5	1 755,1	3 213,2	1 051,7
1969	1 594,2	668,9	753,9	272,6	19 956,3	3 863,8	2 942,9	792,0	5 899,0	2 012,8	3 792,2	1 274,8
1970	1 958,3	791,5	885,8	305,0	21 723,5	4 373,4	3 697,3	919,8	7 005,2	2 376,0	4 384,6	1 456,8
1971	2 098,1	703,9	1 085,1	429,5	23 465,4	5 134,4	4 089,8	1 000,6	7 058,6	2 320,9	4 584,4	1 459,6
Part des import. totales 3)	CEE Etats-Unis	33,6% 6,6%	CE Etats-Unis	39,6% 19,4%	CE Etats-Unis	21,4% 11,1%	CE Suède	24,9% 20,1%	CE Roy.-Uni	32,9% 14,1%	CE Suède	31,8% 16,5%
1971 II	657,3	249,4	301,7	124,2	6 018,3	1 228,6	1 065,0	261,6	1 736,4	574,8	1 132,5	361,8
1971 III	468,7	214,2	262,4	102,0	5 805,1	1 251,6	977,3	229,9	1 632,1	538,5	1 037,4	334,4
1971 IV	624,1	237,3	251,4	90,6	6 403,7	1 430,8	1 126,5	273,8	1 962,2	562,7	1 214,6	382,9
1972 I	454,2	215,4	308,5	122,4	7 089,1	1 676,6	962,2	246,9	1 918,8	645,8	1 161,6	373,4
1972 II			380,4	173,7	7 109,5	1 764,8	1 012,4	295,9	1 956,6	653,7	1 243,0	412,4
1971 M	238,1	83,5	92,0	41,3	1 875,2	395,1	352,2	102,1	531,8	183,8	389,4	125,5
1971 J	293,2	105,7	111,2	42,1	2 107,9	421,5	376,8	85,2	614,0	198,3	422,0	132,5
J	176,5	77,0	102,3	42,0	1 974,5	450,3	315,0	70,7	528,7	172,5	321,5	106,2
A	136,7	64,4	69,9	28,9	1 778,8	365,9	262,2	69,1	511,4	170,1	339,6	105,8
S	155,5	72,8	90,2	31,1	2 051,8	435,4	400,1	90,1	608,1	201,3	376,3	122,4
O	155,5	79,2	78,4	27,6	2 083,6	461,3	344,9	85,7	658,7	210,7	391,6	128,7
N	246,4	91,6	72,0	28,0	2 128,0	501,8	386,7	96,1	636,0	214,7	400,3	124,8
D	222,2	66,5	101,0	35,0	2 192,0	467,7	395,0	92,0	667,5	227,3	422,6	129,3
1972 J	141,5	72,4	88,1	32,7	2 218,2	535,2	315,6	100,6	636,6	211,5	360,2	108,6
F	140,3	61,4	115,5	39,7	2 290,4	523,3	279,1	67,7	633,8	217,2	403,3	126,9
M	172,4	81,6	104,9	50,0	2 580,5	618,1	331,5	78,6	648,4	217,1	398,1	137,9
A	178,9	80,4	119,2	60,2	2 075,9	484,1	347,3	118,9	630,1	210,9	339,1	114,9
M	237,7	107,3	131,1	55,0	2 427,1	586,1	319,8	86,3	663,5	214,4	410,3	136,7
J	188,4	103,3	130,1	58,5	2 479,8	660,4	381,3	90,5	663,0	228,4	391,2	128,0
J			130,4	63,8	2 072,2	549,0	269,2	70,3	561,0	182,9	385,4	134,9
<b>export</b>												
					G		G <sup>2)</sup>		G <sup>2)</sup>		G <sup>2)</sup>	
1958	231,8	98,1	264,0	89,8	9 276,0	1 285,7	743,3	202,0	2 087,9	647,2	1 244,4	395,0
1960	203,2	66,8	320,4	106,9	10 348,7	1 587,9	879,2	225,9	2 564,3	811,0	1 470,8	434,0
1962	248,6	88,7	381,1	154,2	11 058,6	2 188,1	972,9	262,3	2 922,5	961,8	1 629,6	463,1
1963	290,1	95,0	368,1	139,8	11 854,7	2 500,0	1 073,1	289,0	3 202,0	1 025,8	1 870,2	539,4
1964	308,6	115,6	410,8	137,6	12 341,2	2 538,9	1 290,3	338,3	3 671,9	1 161,8	2 082,2	584,1
1965	327,8	122,0	458,9	155,4	13 722,2	2 744,8	1 442,6	361,1	3 973,1	1 234,8	2 273,3	621,6
1966	406,0	144,0	490,5	171,4	14 660,9	2 920,5	1 561,8	379,3	4 272,5	1 293,2	2 401,8	610,6
1967	495,2	199,9	522,7	176,7	14 372,0	2 871,2	1 736,4	404,4	4 527,5	1 212,5	2 473,9	565,9
1968	467,8	222,6	496,4	164,1	15 346,3	3 092,2	1 937,5	453,1	4 939,4	1 338,4	2 582,3	602,2
1969	553,6	249,8	536,8	214,9	17 515,2	3 804,1	2 202,9	560,6	5 688,0	1 582,2	2 956,9	680,7
1970	642,5	294,6	588,5	239,1	19 350,6	4 209,2	2 455,2	728,5	6 781,8	1 870,1	3 563,7	746,3
1971	662,5	264,5	676,5	266,7	22 354,0	4 692,0	2 564,8	706,1	7 439,8	1 983,0	3 614,6	809,3
Part des export. totales 4)	CE Etats-Unis	39,9% 9,0%	CE Etats-Unis	39,4% 9,6%	CE Etats-Unis	21,0% 11,8%	CE Roy.-Uni	29,7% 17,9%	CE Roy.-Uni	26,7% 13,5%	CE Roy.-Uni	22,4% 19,3%
1971 II	135,7	57,8	101,3	33,1	5 718,7	1 222,1	621,7	167,6	1 896,4	514,4	911,3	204,7
1971 III	149,5	75,8	115,4	50,6	5 612,0	1 120,2	593,7	168,2	1 698,9	453,7	872,3	189,2
1971 IV	249,4	119,7	280,2	132,7	6 179,5	1 316,9	726,8	197,6	2 051,0	519,0	1 013,8	222,7
1972 I	195,2	79,5	266,9	91,3	6 025,0	1 356,5	687,3	162,7	1 941,7	500,7	1 013,5	232,8
1972 II			165,1	52,9	6 596,0	1 469,0	752,4	173,4	2 146,6	560,4	1 129,2	241,1
1971 M	44,1	17,8	31,6	11,8	1 905,3	428,5	198,5	53,5	595,3	160,6	312,0	73,4
1971 J	44,1	21,1	31,6	11,8	1 911,0	396,0	225,0	64,4	729,3	193,0	319,7	74,6
J	46,1	20,8	27,6	8,5	1 925,0	420,3	184,0	61,8	526,4	144,3	250,4	56,6
A	58,0	28,1	38,9	14,2	1 747,6	323,2	183,3	45,0	538,1	139,8	307,8	62,2
S	45,4	26,9	48,9	27,9	1 939,4	376,7	226,4	61,4	638,4	170,6	314,0	70,4
O	63,7	37,7	56,7	28,4	1 951,8	408,8	213,0	49,0	683,0	171,0	343,4	76,3
N	85,7	47,1	89,7	42,4	2 068,2	457,9	239,7	78,2	699,1	175,7	331,0	68,0
D	100,0	34,9	133,8	61,9	2 159,6	450,2	274,1	70,4	669,0	172,3	339,4	78,4
1972 J	58,4	24,8	97,2	34,4	1 961,4	427,6	223,0	50,2	652,8	165,0	327,9	82,2
F	68,4	27,0	96,1	34,3	2 027,1	448,3	204,3	49,0	641,1	169,3	343,6	76,8
M	68,4	27,7	73,6	22,6	2 036,5	479,6	260,0	63,5	647,8	166,4	342,0	73,8
A	65,1	30,4	52,2	18,3	1 819,2	410,7	242,5	48,8	685,3	167,8	312,4	69,0
S	63,6	26,1	56,6	16,9	2 289,7	509,3	262,7	60,3	696,6	196,4	384,9	82,0
J	65,9	31,6	56,3	17,7	2 338,1	517,1	247,0	64,2	764,7	196,2	380,0	78,6
J			41,5	17,0	2 034,6	489,8	251,9	68,9	606,6	177,9	304,9	66,4

1) Assoziiert. 2) Ab 1959.

3) Anteil der EG und des wichtigsten Nicht-EG-Landes in vH des Gesamt-handels im letztverfügbaren Jahr.

1) Pays associé. 2) A partir de 1959.

3) Pourcentages du commerce avec les CE et avec le principal autre pays partenaire, par rapport au commerce total dans la dernière année disponible.

TAB. 10

ÉVOLUTION DU COMMERCE  
des principaux pays tiers

Mio \$

Période Zeitraum	Suisse Schweiz		Autriche Österreich		Portugal		Irlande Irland		Finlande Finnland		Espagne Spanien	
	Monde	CE	Welt	EG	Monde	CE	Welt	EG	Monde	CE	Welt	EG
<b>Import</b>												
1958	1 707,1	1 003,3	1 073,5	583,3	479,4	187,7	555,5	61,7	728,5	213,8	872,5	196,6
1960	2 245,1	1 369,9	1 415,8	799,6	543,8	208,4	633,9	82,1	1 063,4	367,2	1 722,9	182,2
1962	3 021,7	1 907,3	1 552,1	919,1	586,5	214,8	766,2	121,2	1 228,3	413,2	1 569,4	467,1
1963	3 255,3	2 084,1	1 675,4	976,6	650,9	225,6	857,9	130,7	1 208,4	361,8	1 955,2	656,5
1964	3 616,3	2 242,6	1 863,3	1 095,8	761,0	251,6	973,9	152,3	1 505,0	447,5	2 259,1	811,9
1965	3 706,4	2 305,1	2 100,2	1 243,2	895,9	313,0	1 040,5	158,9	1 645,7	507,7	3 018,8	1 127,7
1966	3 957,3	2 351,6	2 327,2	1 367,5	1 011,6	349,8	1 043,3	140,8	1 726,4	492,3	3 590,7	1 345,2
1967	4 216,2	2 513,4	2 309,3	1 352,8	1 013,3	340,0	1 074,0	156,6	1 810,8	493,6	3 483,7	1 286,7
1968	4 519,7	2 687,0	2 497,0	1 433,8	1 043,0	355,9	1 174,3	192,0	2 090,1	552,2	3 505,3	1 211,0
1969	5 290,3	3 073,6	2 825,3	1 595,5	1 230,7	428,1	1 413,4	219,4	2 022,6	553,0	4 232,9	1 470,2
1970	6 467,0	3 778,4	3 548,6	1 989,8	1 555,6	515,5	1 568,9	258,6	2 637,4	708,7	4 747,1	1 562,1
1971	7 227,0	4 266,2	4 150,6	2 318,6	1 771,7	581,0	1 837,3	302,5	2 796,2	735,6	4 963,1	1 622,8
Part des import. totales 1)	CE Roy. Uni	59,0% 7,9%	CE Suisse	55,9% 7,4%	CE Roy.-Uni	32,8% 13,6%	CE Roy.-Uni	16,5% 46,0%	CE Suède	26,3% 16,5%	CE Etats-Unis	32,7% 15,5%
1971 II	1 811,7	1 049,2	1 034,3	578,7	398,6	140,2	460,7	75,4	660,5	178,3	1 269,0	391,2
1971 III	1 792,9	1 060,2	1 049,0	581,5	409,1	140,4	419,1	70,2	678,1	168,6	1 223,7	386,2
1971 IV	1 166,9	1 166,9	1 115,2	630,2	694,8	212,0	464,1	79,6	849,4	244,2	1 307,2	454,5
1972 I	2 011,3	1 208,4	1 133,4	647,4	400,3	121,1	467,1	85,3	719,9	218,6	1 502,9	503,1
1972 II	2 111,3	1 274,5			563,3	177,0			802,8	213,2	1 722,6	550,6
1971 M	616,7	342,7	334,0	188,6	115,1	42,4	162,6	26,5	242,7	71,9	418,2	137,0
1971 J	630,4	368,5	363,5	200,4	144,7	51,5	142,7	22,3	190,7	46,5	450,7	127,6
1971 J	617,7	369,5	349,0	195,2	147,1	52,2	147,8	25,8	205,8	49,7	437,4	136,4
1971 A	536,3	309,2	326,8	178,0	130,3	43,6	127,6	21,5	208,2	54,7	353,2	120,9
1971 S	638,9	381,4	373,3	208,3	131,8	44,5	143,7	23,0	264,1	64,2	433,2	128,9
1971 O	631,8	377,2	354,8	202,7	166,6	48,9	154,6	26,4	256,0	68,8	450,1	146,9
1971 N	640,7	380,1	377,7	214,8	171,1	58,2	158,3	26,7	243,8	61,0	450,7	163,7
1971 D	678,6	409,5	382,7	212,7	357,1	105,0	151,1	26,5	349,6	96,9	406,3	143,9
1972 J	611,7	358,4	357,5	196,7	29,8	11,9	156,4	28,5	230,7	70,6	471,8	166,1
1972 F	672,9	406,5	378,4	219,5	150,0	48,2	164,2	28,6	233,9	72,1	525,6	169,8
1972 M	726,7	443,5	422,2	245,6	220,5	60,9	185,2	35,6	252,7	75,1	505,5	167,1
1972 A	670,2	404,3	392,4	225,0	163,1	57,1	165,7	28,7	266,5	77,3	538,2	174,6
1972 M	704,4	422,9	416,1	241,6	173,3	58,3	194,3	30,3	263,6	68,7	564,8	191,1
1972 J	736,6	447,3	437,7	253,6	227,1	61,6	178,7	30,9	272,7	67,3	619,5	184,8
1972 J			412,5	241,3			165,4	29,4				
<b>export</b>												
1958	1 547,2	606,2	917,8	455,5	287,6	71,2	366,0	17,0	774,6	207,1	485,8	136,9
1960	1 892,0	782,3	1 119,9	562,7	325,3	70,6	426,7	27,7	989,0	278,1	726,8	279,9
1962	2 229,3	935,9	1 263,2	631,6	367,0	84,8	487,2	30,8	1 104,1	316,2	734,2	278,5
1963	2 429,8	1 027,6	1 325,2	662,2	416,9	90,5	548,5	43,7	1 149,4	342,2	735,6	278,8
1964	2 667,1	1 079,4	1 444,3	686,6	512,2	106,0	622,7	72,0	1 291,3	394,8	954,7	371,5
1965	2 992,7	1 191,7	1 600,3	746,6	569,3	117,1	627,0	79,6	1 426,8	400,2	966,5	345,1
1966	3 305,4	1 256,6	1 683,1	751,1	626,8	119,4	681,6	74,9	1 505,3	413,9	1 253,5	419,6
1967	3 522,8	1 265,2	1 808,2	735,6	684,6	115,5	784,3	66,7	1 634,6	386,0	1 384,1	446,6
1968	4 037,2	1 474,3	1 989,1	803,3	734,0	123,1	795,4	71,4	2 146,8	528,5	1 589,2	454,1
1969	4 656,1	1 742,3	2 412,3	999,3	822,6	149,3	890,6	99,1	2 484,7	475,9	1 900,2	597,8
1970	5 710,7	2 106,2	2 856,6	1 125,8	945,8	173,0	1 034,9	119,6	2 306,4	536,2	2 387,0	862,0
1971	5 763,5	2 168,0	3 138,4	1 215,7	1 032,6	185,9	1 309,4	111,3	2 356,6	524,5	2 937,8	1 091,1
Part des export. totales 1)	CE Etats-Unis	37,6% 8,6%	CE Suisse	38,7% 11,2%	CE Roy.-Uni	18,0% 22,6%	CE Roy.-Uni	8,5% 53,6%	CE Roy.-Uni	22,3% 19,0%	CE Etats-Unis	37,1% 15,3%
1971 II	1 414,9	533,8	775,0	296,6	250,5	43,5	324,3	28,6	548,4	125,1	745,6	287,5
1971 III	1 411,1	521,9	802,1	312,7	252,2	42,9	326,1	22,9	598,8	133,5	628,7	211,7
1971 IV	1 654,7	616,5	851,8	327,5	354,1	68,0	355,8	32,8	691,3	148,2	859,1	311,2
1972 I	1 586,5	610,3	814,9	331,9	193,5	39,9	331,9	33,1	703,9	143,3	912,0	328,8
1972 II	1 677,0	628,1			305,0	65,2			700,3	141,9	904,0	297,7
1971 M	459,0	172,5	240,0	93,7	81,0	14,6	114,1	11,0	185,4	43,1	256,6	103,3
1971 J	505,6	190,9	268,6	102,2	78,6	13,2	115,1	9,4	197,8	45,3	219,3	78,8
1971 J	502,8	186,2	264,9	104,3	92,9	16,7	108,4	8,0	201,7	43,5	241,1	71,8
1971 A	405,3	136,0	251,5	93,8	83,0	12,8	98,6	6,7	192,8	42,3	191,3	74,6
1971 S	503,1	199,6	285,8	114,6	76,4	13,4	119,1	8,3	204,3	47,7	196,3	65,4
1971 O	536,1	195,7	275,8	110,6	81,2	15,7	112,4	9,1	219,3	49,0	239,0	77,4
1971 N	536,2	206,8	287,7	111,5	92,5	16,1	115,5	9,1	229,6	45,1	274,5	103,5
1971 D	582,4	214,0	287,6	105,4	180,4	36,1	128,0	14,6	242,3	54,1	345,6	130,4
1972 J	470,9	182,2	234,3	102,6	22,6	5,3	106,6	11,6	210,3	49,5	336,8	131,5
1972 F	520,0	199,7	281,0	110,9	82,0	16,0	119,7	12,3	235,0	40,3	267,4	86,5
1972 M	595,6	198,2	318,3	125,7	89,0	18,7	133,4	12,0	256,2	53,0	307,7	110,8
1972 A	525,1	186,7	292,2	110,2	113,5	25,3	103,0	10,9	209,0	39,5	279,1	91,7
1972 M	548,0	208,8	307,6	122,6	91,4	18,2	142,1	16,1	217,5	40,1	346,7	111,8
1972 J	603,9	221,2	317,7	126,3	100,1	21,7	146,1	27,3	273,8	62,3	278,2	94,2
1972 J			309,5	123,5			147,1	37,2				

1) Anteil der EG und des wichtigsten Nicht-EG-Landes in vH des Gesamthandels im letztverfügbaren Jahr.

1) Pourcentages du commerce avec les CE et avec le principal autre pays partenaire, par rapport au commerce total dans la dernière année disponible.

ENTWICKLUNG DES HANDELS  
der wichtigsten Drittländer

TAB. 10

Mio \$

Période Zeitraum	Yougoslavie Jougoslawien		Pologne Polen		Rép. Afrique du Sud Republik Südafrika		Etats-Unis Vereinigte Staaten		Canada Kanada		Brésil Brasilien	
	Monde	CE	Welt	EG	Monde	CE	Welt	EG	Monde	CE	Welt	EG
<b>Import</b>												
					G (fob)		(fob)		(fob)		G	
1958	684,6	187,2	1 226,8	138,1	1 555,4	282,4	13 208,0	1 657,2	5 351,2	252,8	1 352,9	234,5
1960	326,4	268,9	1 495,0	150,8	1 556,0	295,5	15 014,0	2 258,4	5 663,2	301,9	1 462,8	294,3
1962	887,5	251,6	1 885,4	134,4	1 436,2	278,5	16 240,3	2 439,3	5 851,8	318,8	1 475,5	302,1
1963	1 056,7	284,8	1 979,0	163,8	1 697,6	334,5	17 013,7	2 515,0	6 081,4	316,7	1 487,0	297,2
1964	1 321,6	373,6	2 072,3	187,2	2 150,0	433,2	18 599,9	2 831,3	6 943,5	376,4	1 265,6	210,8
1965	1 288,6	330,2	2 340,3	208,6	2 461,2	521,0	21 290,0	3 326,6	7 985,9	475,4	1 097,5	186,8
1966	1 575,6	410,0	2 494,1	239,6	2 306,8	460,1	25 366,6	4 098,4	9 126,8	509,4	1 497,0	257,7
1967	1 707,6	656,9	2 644,8	268,2	2 689,7	607,7	26 732,3	4 444,8	10 251,4	579,8	1 670,2	319,7
1968	1 796,5	701,2	2 853,1	361,9	2 637,9	646,1	33 001,8	5 856,1	11 424,1	612,1	2 131,9	446,4
1969	2 134,8	835,7	3 210,1	378,0	2 991,7	706,1	35 870,4	5 787,4	13 136,5	730,0	2 264,7	503,6
1970	2 874,0	1 144,8	3 607,5	372,5	3 566,2	921,9	39 963,2	6 611,8	13 307,5	769,8	2 849,3	630,1
1971	3 199,1	1 205,6	4 037,7	447,2	4 038,7	1 001,2	45 602,0	7 523,6	15 460,1	926,4		
Part des import. totales 1)	CE U.R.S.S.	39,8% 6,7%	CE U.R.S.S.	11,0% 35,2%	CE Roy.-Uni	24,8% 22,8%	CE Canada	16,5% 28,0%	CE Etats-Unis	5,8% 71,1%	CE Etats-Unis	22,1% 32,2%
1971 II	880,0	325,5	1 027,4	109,7	984,9	261,1	12 025,6	1 994,3	4 054,0	232,2		
1971 III	835,1	312,5	915,2	99,1	1 020,4	256,3	11 799,9	2 113,7	3 703,1	234,4		
1971 IV	738,8	291,4	1 332,5	166,8	1 007,8	233,8	11 284,9	1 588,5	4 306,6	275,2		
1972 I	701,9	276,8	994,8	143,3			13 301,3	2 234,8	4 181,6	250,1		
1972 II			1 223,3	158,7			13 736,5	2 172,1	5 033,0	292,7		
1971 A	273,9	98,3	287,6	28,3	324,9	78,8	3 897,6	646,2	1 268,3	69,2		
1971 M	280,4	107,3	352,2	42,0	304,8	85,0	3 844,9	645,3	1 376,4	78,5		
1971 J	325,8	119,9	380,1	39,3	355,2*	87,3*	4 283,1	702,8	1 409,3	84,4		
1971 J	304,7	113,7	239,1	26,8	355,2*	87,3*	3 699,1	693,9	1 228,4	74,7		
1971 A	280,1	110,3	321,2	33,9	355,2*	87,3*	3 847,2	713,5	1 187,2	87,4		
1971 S	250,3	88,5	354,9	38,4	310,0	81,7	4 253,7	706,3	1 287,4	72,3		
1971 O	258,8	99,4	292,4	26,0	332,3	77,2	3 471,6	520,2	1 451,4	92,7		
1971 N	238,0	91,3	330,6	42,0	362,9	85,8	3 530,5	467,5	1 523,7	103,7		
1971 D	242,0	100,7	709,5	98,8	312,6	70,8	4 282,7	600,8	1 330,5	78,8		
1972 J	212,8	84,7	180,8	26,5			4 279,9	714,2	1 342,6	87,6		
1972 F	221,9	92,5	331,2	51,2			4 177,3	706,7	1 323,5	77,0		
1972 M	267,2	99,6	482,6	65,7			4 844,2	813,8	1 515,5	85,5		
1972 A			305,7	39,8			4 247,9	661,5	1 517,0	87,7		
1972 M			375,8	60,1			4 722,2	772,7	1 815,7	111,1		
1972 J			441,8	58,2			4 766,5	738,0	1 697,4	93,8		
<b>export</b>												
					N		N		G		N	
1958	441,7	125,3	1 059,4	120,1	1 059,9	174,5	17 751,0	2 400,0	5 080,1	437,0	1 243,0	217,8
1960	566,2	144,9	1 325,5	137,5	1 104,5	190,4	20 358,0	3 403,2	5 562,0	456,4	1 270,7	241,1
1962	691,1	188,4	1 646,1	171,0	1 332,8	255,9	21 285,5	3 583,7	5 933,4	431,3	1 214,6	289,6
1963	790,3	268,3	1 770,0	179,5	1 386,4	272,2	22 921,7	3 887,2	6 472,7	451,6	1 407,0	393,7
1964	892,4	245,4	2 096,4	207,9	1 458,5	272,7	25 987,3	4 482,4	7 698,5	524,5	1 430,9	373,0
1965	1 091,5	277,2	2 227,9	234,8	1 474,5	274,6	27 006,0	4 905,9	8 107,2	588,2	1 595,7	412,4
1966	1 229,0	339,8	2 272,1	253,2	1 667,9	312,3	29 899,1	5 264,4	9 551,4	596,9	1 741,2	430,6
1967	1 252,9	371,5	2 526,6	251,6	1 898,0	339,3	31 237,0	5 585,5	10 555,3	637,2	1 654,6	452,4
1968	1 259,5	353,4	2 857,8	288,4	2 110,2	371,1	33 924,9	5 995,5	12 558,0	706,3	1 881,3	479,5
1969	1 473,3	471,7	3 143,4	311,5	2 147,2	400,1	37 444,3	6 875,0	13 754,0	787,4	2 311,2	683,0
1970	1 678,9	552,1	3 547,6	414,8	2 175,1	395,3	43 226,4	8 423,3	16 134,5	1 153,4	2 739,0	770,5
1971	1 785,4	520,1	3 872,3	495,6	2 185,8	395,3	44 136,6	8 389,2	17 676,5	1 090,1		
Part des export. totales 1)	CE U.R.S.S.	32,9% 14,4%	CE U.R.S.S.	12,7% 35,8%	CE Roy.-Uni	18,0% 26,8%	CE Canada	19,0% 23,5%	CE Etats-Unis	6,2% 68,3%	CE Etats-Unis	28,1% 24,7%
1971 II	409,2	127,4	998,2	123,9	560,5	100,3	11 583,5	2 202,2	4 585,5	290,0		
1971 III	496,5	143,1	965,6	123,8	574,5	97,5	11 086,4	2 170,3	4 286,7	265,3		
1971 IV	502,1	134,3	1 023,1	161,1	583,1	99,3	10 246,0	1 877,6	4 715,8	273,9		
1972 I	491,3	163,1	1 004,8	135,6			12 040,2	2 209,0	4 361,3	236,1		
1972 II			1 151,9	146,4			12 183,1	2 140,3	5 369,7	291,0		
1971 A	126,0	43,7	220,1	30,3	187,3	36,5	3 873,0	756,2	1 418,1	86,4		
1971 M	130,6	38,8	310,1	36,6	180,1	31,3	3 970,5	781,0	1 556,1	96,4		
1971 J	152,7	44,8	465,6	48,6	193,1*	32,5*	3 740,0	665,0	1 611,3	108,3		
1971 J	187,7	53,4	218,8	31,5	193,1*	32,5*	3 397,7	664,6	1 410,9	97,9		
1971 A	150,0	39,2	289,8	34,1	193,1*	32,5*	3 423,8	656,2	1 409,0	82,0		
1971 S	158,8	50,5	457,0	58,2	188,0	32,5	4 264,9	849,4	1 466,8	85,5		
1971 O	153,7	43,8	259,0	39,4	207,9	40,0	2 893,2	485,7	1 538,8	92,1		
1971 N	153,3	44,4	355,7	51,6	184,7	26,2	3 263,9	581,2	1 622,5	92,4		
1971 D	195,1	46,1	408,4	70,5	190,5	33,1	4 088,9	810,7	1 554,5	89,4		
1972 J	160,4	46,1	217,7	30,9			3 872,7	681,8	1 346,2	93,4		
1972 F	155,7	53,4	523,9	42,8			3 818,4	712,0	1 472,6	71,0		
1972 M	175,3	63,7	463,2	61,9			4 349,2	815,1	1 542,5	71,6		
1972 A			302,6	38,1			3 936,7	697,0	1 519,2	70,0		
1972 M			384,4	31,7			4 195,5	773,0	1 936,3	111,3		
1972 J			454,9	56,7			4 050,9	670,3	1 914,3	109,7		

\* Durchschnitt mehrerer aufeinanderfolgender Monate.

1) Anteil der EG und des wichtigsten Nicht-EG-Landes in vH des Gesamt-handels im letztverfügbaren Jahr.

\* Moyenne de plusieurs mois successifs.

1) Pourcentages du commerce avec les CE et avec le principal autre pays partenaire, par rapport au commerce total dans la dernière année disponible.

TAB. 10

ÉVOLUTION DU COMMERCE  
des principaux pays tiers

Mio \$

Période Zeitraum	Argentine Argentinien		Israël Israel		Union Indienne Indien		Japon Japan		Australie Australien	
	Monde	CE	Welt	EG	Monde	CE	Welt	EG	Monde	CE
<b>Import</b>										
					G		G		G (fob)	
1958	1 232,6	314,5	433,2	111,5	1 814,8	343,7	3 033,4	148,8	1 797,2	182,0
1960	1 190,0	331,2	502,7	146,0	2 123,6	387,2	4 492,4	209,0	2 370,2	261,4
1962	1 357,0	413,1	628,1	147,9	2 230,6	325,0	5 636,5	343,0	2 236,6	241,8
1963	980,9	295,9	671,5	154,9	2 056,6	279,5	6 738,5	396,2	2 480,9	279,7
1964	1 077,4	303,4	826,0	240,4	2 270,6	314,9	7 937,5	444,1	2 981,4	331,1
1965	1 198,6	271,2	837,5	202,2	2 818,6	441,6	8 184,3	391,3	3 322,1	404,2
1966	1 124,6	266,8	832,6	198,0	2 747,9	376,1	9 522,7	446,6	3 246,2	403,6
1967	1 095,6	270,4	754,6	183,4	2 691,3	357,1	11 675,6	662,5	3 512,3	451,5
1968	1 169,2	275,7	1 081,0	316,5	2 509,5	327,4	12 988,8	736,9	3 910,7	471,2
1969	1 576,1	383,1	1 319,1	397,2	2 122,1	250,7	15 023,5	820,6	4 058,1	498,2
1970	1 684,6	424,6	1 438,5	443,3	2 094,6	229,2	18 881,2	1 117,1	4 545,3	604,9
1971	1 869,4	455,2	1 785,8	551,6			19 704,2	1 137,8	4 676,3	620,1
Part des import. totales 1)	CE Etats-Unis	24,4% 22,2%	CE Etats-Unis	30,9% 24,0%	CE Etats-Unis	10,9% 29,3%	CE Etats-Unis	5,9% 29,5%	CE Etats-Unis	13,3% 27,1%
1971 II	503,8	123,0	423,6	125,6			5 001,2	288,0	1 166,2	144,7
III	476,6*	111,7*	397,1	133,0			4 664,4	278,7	1 225,1	164,7
IV	455,6*	108,5*	440,6	137,5			5 163,1	285,8	1 194,3	172,4
1972 I	448,3	126,9					5 417,2	313,5	1 159,7	156,9
II							5 520,3	296,6		
1971 M	180,7	45,6	144,4	46,4			1 720,0	98,4	398,4	46,5
A	161,1	39,7	119,5	36,4			1 655,0	99,0	406,2	53,5
M	156,5	37,2	136,7	42,8			1 650,7	80,3	385,2	53,9
J	186,8	46,1	167,4	46,4			1 695,4	108,7	374,8	37,3
J	178,3	45,1	136,8	42,3			1 667,9	100,9	386,2	61,4
A	144,2	31,7	122,1	38,5			1 484,3	95,4	437,0	48,4
S	154,1*	34,9*	138,2	52,2			1 512,2	82,4	401,9	55,3
O	154,1*	34,9*	147,6	45,7			1 696,0	92,8	424,2	54,8
N	154,1*	34,9*	182,9	52,7			1 720,2	90,6	390,0	60,7
D	147,4	38,7	151,1	50,1			1 746,9	102,4	385,8	56,5
1972 J	137,1	34,0	142,9	46,1			1 659,2	100,7	383,4	52,9
F	125,3	34,7	126,6	41,9			1 747,5	100,4	385,0	52,7
M			171,1	49,5			2 010,5	112,5	391,3	51,3
A			147,7	43,7			1 862,8	100,2		
M							1 952,3	95,5		
J							1 705,2	100,9		
<b>export</b>										
1958	993,9	330,5	136,4	31,2	1 215,8	81,8	2 876,8	124,0	1 664,1	302,7
1960	1 079,5	418,6	216,6	64,5	1 332,5	102,5	4 055,1	173,7	2 054,8	346,3
1962	1 216,9	548,5	279,2	72,8	1 414,9	97,7	4 916,2	272,5	2 539,5	383,0
1963	1 364,4	569,7	349,5	106,4	1 614,9	118,9	5 448,3	331,7	2 806,8	411,8
1964	1 410,3	614,3	369,7	104,1	1 731,6	124,0	6 673,2	365,2	3 060,1	437,6
1965	1 492,5	603,1	492,1	122,1	1 686,1	117,7	8 455,7	483,9	3 038,2	435,1
1966	1 593,3	602,8	503,3	143,4	1 603,6	125,4	9 776,4	595,1	3 163,0	464,7
1967	1 464,9	608,3	558,3	160,8	1 611,4	115,0	10 478,8	544,6	3 493,5	423,3
1968	1 367,9	506,2	640,2	169,3	1 748,1	142,2	12 979,8	685,7	3 528,0	413,7
1969	1 612,1	588,8	724,0	187,5	1 832,7	139,6	15 990,0	968,3	4 214,5	499,4
1970	1 773,2	695,0	780,6	205,7	2 024,4	130,7	19 317,7	1 303,2	4 778,3	449,6
1971	1 740,4	666,8	957,3	257,9			24 012,2	1 635,0	5 236,1	487,5
Part des export. totales 1)	CE Etats-Unis	38,3% 9,1%	CE Etats-Unis	26,9% 19,4%	CE Japon	6,5% 13,9%	CE Etats-Unis	6,7% 31,1%	CE Japon	9,4% 28,0%
1971 II	506,5	193,0	233,5	64,8			5 865,6	387,9	1 343,9	147,4
III	432,6*	162,9*	192,0	41,4			6 355,3	415,4	1 390,5	90,0
IV	432,2*	150,3*	298,1	90,4			6 084,2	490,5	1 345,2	132,9
1972 I	430,7	157,9					6 163,9	457,4	1 428,7	151,0
II							6 579,1	500,6		
1971 M	154,4	59,6	99,4	34,9			2 147,6	143,8	405,9	41,4
A	187,1	79,0	76,2	21,9			1 899,0	141,8	449,2	59,4
M	161,2	60,5	82,9	23,5			1 918,7	120,5	451,0	43,7
J	160,9	53,5	74,4	19,4			2 047,9	125,6	443,7	44,3
J	158,3	60,9	71,0	16,1			2 168,3	146,9	462,9	32,6
A	139,4	54,7	59,5	12,3			2 078,2	127,5	461,6	27,8
S	134,9*	47,3*	61,5	13,0			2 108,8	141,6	462,8	28,0
O	134,9*	47,3*	80,8	20,2			2 119,2	138,1	432,5	34,2
N	134,9*	47,3*	81,4	21,8			2 068,6	149,4	459,3	59,5
D	162,6	55,7	115,2	25,0			2 616,4	203,0	456,6	39,2
1972 J	133,8	54,4	93,2	31,2			1 564,6	107,0	458,6	50,5
F	121,8	41,9	99,9	29,8			2 047,2	172,2	456,3	45,7
M			105,0	29,4			2 552,2	178,2	513,9	54,8
A			93,3	28,6			2 253,5	170,6		
M							2 118,9	166,8		
J							2 206,7	163,2		

\* Durchschnitt mehrerer aufeinanderfolgender Monate.

1) Anteil der EG und des wichtigsten Nicht-EG-Landes in vH des Gesamt-  
handels im letztverfügbaren Jahr.

\* Moyenne de plusieurs mois successifs.

1) Pourcentages du commerce avec les CE et avec le principal autre pays  
partenaire, par rapport au commerce total dans la dernière année disponible.

Index der veröffentlichten Globalzahlen nach Meldeländern,  
unterteilt nach Ursprung oder Bestimmung

Index de parution des chiffres globaux par pays  
déclarants, ventilés par origine ou destination

MEDELAND ODER -ZONE	Veröffentlichter Berichtszeitraum (kumulativ)												PAYS DÉCLARANTS	Période parue (cumulative)								
	1969			1970			1971			1972				1969			1970			1971		
	D	M	J	S	D	M	J	S	D	M	J	S		S	D	M	S	D	M	J	S	
	Ausgabe Nr. (1) :													No d'édition (1) :								
<b>CE</b>	5	8	12	3	6	8	12	2	6	7	11											
FRANCE	5	8	12	3	6	8	12	2	6	7	11	AMERIQUE										
BELGIQUE-LUXBG	5	8	12	3	6	8	12	2	6	7	11	ETATS-UNIS	1	4	1	1	7	10	10	10	10	
PAYS-BAS	5	8	12	3	6	8	12	2	6	7	11	CANADA	1	1	1	1	10	10	10	10		
ALLEMAGNE RF	5	8	12	3	6	8	12	2	6	7	11	MEXIQUE	10	10	10	10	10					
ITALIE	5	8	12	3	6	8	12	2	6	7	11	GUATEMALA	10	10	7							
												HONDURAS BRIT.										
												HONDURAS REP.										
												SALVADOR										
												NICARAGUA	10									
<b>EUROPE</b>												COSTA RICA	10	10			7					
ROYAUME-UNI	1	1	7	7	10	10	10	10				PANAMA REP.	7				10					
ISLANDE	10	10	10	10	7	7	7	7				CUBA										
IRLANDE	1	1	7	7	10	10	10	10				DOMINICAINE REP.										
NORVEGE	1	1	7	7	7	10	10	10				JAMAIQUE	10	10								
SUEDE	1	1	7	7	10	10	10	10				TRINIDAD-TOBAGO	10	10	10	10	10					
FINLANDE	10	10	10	10	7	7	7	10				INDES OCCIDENTALES	10									
DANEMARK	1	1	7	7	7	10	10	10				COLOMBIE	10									
SUISSE	1	1	7	7	7	10	10	10				VENEZUELA	10									
AUTRICHE	1	1	7	7	10	10	10	10				GUYANA (ANC. BRIT.)										
PORTUGAL	1	1	7	10	10	10	10					EQUATEUR										
ESPAGNE	1	1	7	10	10	10	10					PEROU	10	10	10	10	7	7				
MALTE	10	10			7	7						BRESIL	10									
YUGOSLAVIE	10	10	10	10	10	10	10					CHILI										
GRECE	1	7	7	10	10	10	10					BOLIVIE										
TURQUIE	1	10	10	10	10							PARAGUAY	10	10	10	10	10	7				
URSS					10							URUGUAY	7						10			
REP. DEM. ALLEMANDE					10							ARGENTINE	10	10	10	10	7	7				
POLOGNE	10	10	10	10	7	7	7	7				<b>ASIE</b>										
TCHECOSLOVAQUIE	10	10	10	7	7	7	7					CHYPRE	10	7				10				
HONGRIE												LIBAN										
ROUMANIE				10								SYRIE	10	10	10	7	7	7				
BULGARIE	10											IRAK	10									
												IRAN										
<b>AFRIQUE</b>												AFGHANISTAN										
MAROC	10											ISRAEL	4	10	10	10	10	10				
ALGERIE												JORDANIE	10									
TUNISIE	10	10	10		10	10	10	10				ARABIE SEODITE										
LIBYE	10	10	10									KOWEIT	10	10								
EGYPTE	7											YEMEN DU SUD R.P.										
SOUDAN	7	10	10									PAKISTAN	7					10				
GAMBIE												UNION INDIENNE	10	10	10							
GUINEE, REP.												CEYLAN	10	7				10				
SIERRA LEONE	7			10								UNION BIRMANE										
LIBERIA	7											THAILANDE	7	7								
GHANA	7	10	10	10								LAOS										
NIGERIA		10	10	10								VIETNAM SUD										
ANGOLA	7	10	10								CAMBODGE											
ETHIOPIE	7	10	10	10	10							INDONESIE										
KENYA		10	10	7								MALAISIE FED										
OUGANDA		10	10	7								SINGAPOUR	10	10	7	10	10	10				
TANZANIE		10	10	7								SARAWAK										
MAURICE	7	10	10								PHILIPPINES	10										
MOZAMBIQUE		7	7	7								COREE SUD	10	10	10		10					
ZAMBIE												JAPON	1	4	1	1	7	10	10	10	10	
MALAWI	10											FORMOSE	10	10	7	7	7	7				
REP. AFRIQUE SUD												HONG KONG	10	10	10	10	10	10				
												<b>OCEANIE</b>										
												AUSTRALIE	7	7	7	7	10	10				
												NOUV ZELANDE	10	7	10	10	10	10				

(1) Monatsstatistik 1972.  
Monatsstatistik 1971.  
Monatsstatistik 1970.

(1) Statistiques mensuelles 1972.  
Statistiques mensuelles 1971.  
Statistiques mensuelles 1970.

UMRECHNUNGSKURSE

TAUX DE CONVERSION

LÄNDER	Währungseinheit Unité nationale	Gegenwert in Dollar Equivalent en dollars				PAYS	
		1969	1970	1971	1972		
Frankreich	1 000 Francs	202,55 a) 180,044 b) 193,23 c)	180,044	→	RE-UC 1) 180,044	France	
Belgien-Luxemburg	1 000 Francs belges	20,0	→	→	20,552	Belgique-Luxembourg	
Niederlande	1 000 Guilders	276,243	→	→	283,864	Pays-Bas	
Deutschland (BR)	Angaben wurden in § mitgeteilt	— Données fournies en §				285,819	Allemagne (RF)
	1 000 DM				1,584		
Italien	1 000 Lire	1,6	→	→		Italie	
Ver. Königreich, Irland, Malta	1 000 Pounds Sterling	2 400,0	→	→	2 605,71	Royaume-Uni, Irlande, Malte	
Island	1 000 Króner	11,3636	→	→		Islande	
Norwegen	1 000 Kroner	140,0	→	→	150,48	Norvège	
Schweden	1 000 Kronor	193,304	→	→	207,775	Suède	
Finnland	1 000 Markkaa	238,097	→	→	243,902	Finlande	
Dänemark	1 000 Kroner	133,333	→	→	143,266	Danemark	
Schweiz	1 000 Francs suisses	232,70	→	244,335e)		Suisse	
Österreich	1 000 Schillinge	38,46	→	40,404e)	42,9185	Autriche	
Portugal	1 000 Escudos	34,7826	→	→	36,6972	Portugal	
Spanien	1 000 Gold Pesetas	14,2857	→	→	15,5102	Espagne	
Jugoslawien	1 000 Dinara	80,0	→	66,6667f)	58,8235	Yougoslavie	
Griechenland	1 000 Drachmi	33,3333	→	→		Grèce	
Türkei	1 000 Lires	111,111	→	66,6667f)	71,4286	Turquie	
U.d.S.S.R.	1 000 Rublei	1 111,1	→	→		U.R.S.S.	
Deutsche Demokratische Rep.	1 000 Valuta-Mark	238,0	→	→		Rép. démocratique allemande	
Polen	1 000 Zloty	250,0	→	→		Pologne	
Tschechoslowakei	1 000 Kroner	138,89	→	→		Tchécoslovaquie	
Ungarn	1 000 Forint	85,18	→	→		Hongrie	
Rumänien	1 000 Lei	166,7	→	→		Roumanie	
Bulgarien	1 000 Lev	854,7	→	→		Bulgarie	
Marokko	1 000 Dirham	197,609	→	→	214,547	Maroc	
Tunesien	1 000 Dinars	1 904,76	→	→	2 068,03	Tunisie	
Libyen	1 000 Pounds	2 800,0	→	→	3 040,0	Libye	
Ägypten	1 000 Pounds	2 871,56	→	→		Egypte	
Sudan	1 000 Pounds	2 871,56	→	→		Soudan	
Sierra Leone	1 000 Leones	1 200,0	→	→	1 302,86	Sierra Leone	
Ghana	1 000 Cedis	980,0	→	→	550,0	Ghana	
Nigeria	1 000 Pounds	2 800,0	→	→	3 040,0	Nigéria	
Kenia, Uganda, Tansania	1 000 Shillings	140,0	→	→		Kenya, Ouganda, Tanzanie	
Äthiopien	1 000 Ethiop. §	400,0	→	→	434,285	Éthiopie	
Mauritius-Insel	1 000 Rupees	180,0	→	→	195,429	Ile Maurice	
Republik Südafrika	1 000 Rands	1 400,0	→	→	1 333,33	Rép. d'Afrique du Sud	
Kanada	1 000 Canad. §	925,0	→	→		Canada	
Mexiko	1 000 Pesos	80,0	→	→		Mexique	
El Salvador	1 000 Colones	400,0	→	→		El Salvador	
Nicaragua	1 000 Cordobas	142,857	→	→		Nicaragua	
Costa Rica	1 000 Colones	150,943	→	→		Costa Rica	
Panama, Rep.	1 000 Balboas	1 000,0	→	→		Panama, Rép.	
Dominikanische Rep.	1 000 Pesos	1 000,0	→	→		Rép. Dominicaine	
Jamaika	1 000 Jamai. §	1 200,0	→	→	1 302,86	Jamaïque	
Trinidad und Tobago	1 000 Tri. & Tob. §	500,0	→	→	542,857	Trinidad et Tobago	
Ecuador	1 000 Sucres	40,0	→	→		Équateur	
Venezuela	1 000 Bolivares	232,10	→	→		Venezuela	
Peru	1 000 Soles	25,84	→	→		Pérou	
Uruguay	1 000 Pesos	135,135	→	→		Uruguay	
Zypern	1 000 Pounds	2 400,0	→	→	2 605,71	Chypre	
Syrien	1 000 Pounds	261,8	→	→		Syrie	
Irak	1 000 Dinars	2 800,0	→	→	3 040,0	Irak	
Iran	1 000 Rials	13,2013	→	→		Iran	
Afghanistan	1 000 Afghanis	22,2222	→	→		Afghanistan	
Israel	1 000 Pounds	285,714	→	→	238,095	Israël	
Jordanien	1 000 Dinars	2 800,0	→	→		Jordanie	
Saudi-Arabien	1 000 Riyals	222,222	→	→		Arabie Séoudite	
Kuwait	1 000 Dinars	2 800,0	→	→	3 040,0	Koweït	
Pakistan	1 000 Rupees	210,0	→	→		Pakistan	
Indien	1 000 Rupees	133,333	→	→	137,376	Union Indienne	
Ceylon	1 000 Rupees	210,0	→	→		Ceylan	
Thailand (Siam)	1 000 Bahts	48,0769	→	→		Thaïlande (Siam)	
Malaysia	1 000 Malay. §	326,667	→	→	354,666	Malaysia	
Singapur	1 000 Singap. §	326,667	→	→	354,666	Singapour	
Philippinen	1 000 Pesos	256,41	→	→		Philippines	
Japan	1 000 Yen	2,77778	→	→	3,24675	Japon	
Taiwan (Formosa)	1 000 Taiw. §	24,94	25,0 g)	→		Taiwan (Formose)	
Hongkong	1 000 H.K. §	165,0	→	→		Hong Kong	
Indonesien	1 000 Rupees	22,22	→	→		Indonésie	
Australien	1 000 Austral. §	1 120,0	→	→	1 216,0	Australie	
Neuseeland	1 000 New Z. §	1 120,0	→	→	1 216,0	Nouvelle-Zélande	

1) RE = Rechnungseinheiten der Europäischen Gemeinschaften, 1 RE = 0,888671 Gramm Feingold.  
a) Januar-Juli 1969. b) August-Dezember 1969. c) Durchschnittskurs.  
e) Ab Mai 1971. f) Ab August 1970. g) Ab September 1970.

1) UC = Unités de compte des Communautés Européennes, 1 UC = 0,888671 gr. d'or fin.  
a) Janvier-juillet 1969. b) Août-septembre 1969. c) Taux moyen.  
e) Depuis mai 1971. f) Depuis août 1970. g) Depuis septembre 1970.

**SONDERÜBERSICHTEN**  
in früheren Heften veröffentlicht 1)

**TABLEAUX SPÉCIAUX**  
parus dans les précédents numéros 1)

	Jahr Année	Nr. N°	Seite Page	
Handel der Mitgliedstaaten der EG nach Warenklassen, Zonen und nach Ursprung und Bestimmung				Commerce des pays des CE par classes de produits, zones et par origines et destinations
Januar-Juni 1972	1972	10	*	Janvier-juin 1972
Januar-März 1972	1972	7	*	Janvier-mars 1972
Januar-Dezember 1971	1972	5	*	Janvier-décembre 1971
Januar-September 1971	1972	4	*	Janvier-septembre 1971
Januar-Juni 1971	1972	3	*	Janvier-juin 1971
Januar-März 1971	1972	3	*	Janvier-mars 1971
Januar-Dezember 1970	1971	8	*	Janvier-décembre 1970
Januar-September 1970	1971	3	*	Janvier-septembre 1970
Januar-Juni 1970	1970	11	*	Janvier-juin 1970
Januar-März 1970	1970	8	*	Janvier-mars 1970
Januar-Dezember 1969	1970	7	*	Janvier-décembre 1969
Januar-September 1969	1970	3	*	Janvier-septembre 1969
Handel der Mitgliedstaaten der EG nach Wirtschaftskategorien der Erzeugnisse und nach Zonen	1971	10	106	Commerce des pays des CE par catégories économiques de produits et par zones
	1970	7	76	
Handel der Mitgliedstaaten der EG nach Produktionsbereichen	1972	6	94	Commerce des pays des CE par branches de production
	1971	10	120	
	1970	7	90	
Anteil der EG und des Hauptpartners Extra-EG am Handel der einzelnen Länder	1971	7	96	Part des CE et du principal partenaire extra-CE dans le commerce de chaque pays
Außenhandel der EG mit landwirtschaftlichen Erzeugnissen :				Commerce extérieur des produits agricoles des CE :
A : Gesamtüberblick der Entwicklung 1967 bis 1970	1972	4	72	A : Résumé de l'évolution 1967-1970
B : Wichtige Warenkategorien	1972	9	86	B : Principales catégories de produits
	1972	7	86	
	1972	6	78	
	1972	4	84	
	1971	10	96	
	1971	8	76	
	1971	5	44	
	1970	6	48	
	1970	5	102	
	1970	4	92	
C : Erzeugnisse, die den Gemeinschaftlichen Agrarverordnungen unterliegen	1972	9	88	C : Produits soumis aux règlements de la politique agricole commune
	1972	7	88	
	1972	6	80	
	1972	4	86	
	1971	10	98	
	1971	8	80	
	1971	5	46	
	1970	6	50	
	1970	5	106	
	1970	4	94	
Ausfuhr wichtiger Grundstoffe	1971	6	80	Exportations des principaux produits de base
	1970	2	84	
Entwicklung der Ausfuhr der Drittländer nach den EG und den übrigen Ländern der Welt	1972	9	96	Evolution des exportations des pays tiers vers les CE et vers le reste du monde
	1971	12	52	
	1970	8	86	
Entwicklung des Handels der EG mit den wichtigsten Partnern Extra-EG	1970	4	106	Evolution du commerce des CE avec ses principaux partenaires extra-CE
Entwicklung des Handels der Mitgliedstaaten Intra- und Extra-EG nach kumulierten Vierteljahresergebnissen	1972	4	118	Evolution du commerce intra et extra-CE des Etats membres par résultats trimestriels cumulés
	1971	3	74	
	1970	5	138	
Entwicklung des Handels der EG mit den Assoziierten	1972	6	88	Evolution du commerce des CE avec les associés
	1970	6	58	
	1970	4	106	
Handel der EG nach Kapiteln und Abschnitten des Brüsseler Zolltarifs	1972	4	94	Commerce des CE par chapitres et sections de la Nomenclature Douanière de Bruxelles
	1970	5	122	

1) Für die vor 1963 erschienenen Übersichten siehe Heft 12-63, Seite 101.  
Für die vor 1965 erschienenen Übersichten siehe Heft 12-65, Seite 125.  
Für die vor 1966 erschienenen Übersichten siehe Heft 12-66, Seite 86.  
Für die vor 1968 erschienenen Übersichten siehe Heft 12-69, Seite 76.  
Für die vor 1969 erschienenen Übersichten siehe Heft 7-70, Seite 104.  
Für die vor 1970 erschienenen Übersichten siehe Heft 10-71, Seite 134.

\* Beilage.

Publication mensuelle sortie de presse le 9-1-73.

1) Pour les tableaux parus avant 1963, voir n° 12-1963, page 101.  
Pour les tableaux parus avant 1965, voir n° 12-1965, page 125.  
Pour les tableaux parus avant 1966, voir n° 12-1966, page 86.  
Pour les tableaux parus avant 1968, voir n° 12-1969, page 76.  
Pour les tableaux parus avant 1969, voir n° 7-1970, page 104.  
Pour les tableaux parus avant 1970, voir n° 10-1971, page 134.

\* Supplément.



**VERÖFFENTLICHUNGEN**

**PUBLICATIONS**

**PUBBLICAZIONI**

**UITGAVEN**

**PUBLICATIONS**

TITEL	TITRE	Preis Einzelnummer Price per issue Prezzo di ogni numero					Prix par numéro Price annual subscription Prezzo abbonamento annuo					Prix abon- nement annuel Prijs jaar- abonnement				
		DM	Ffr	Lit.	Fl	Fb	DM	Ffr	Lit.	Fl	Fb	DM	Ffr	Lit.	Fl	Fb
		PERIODISCHE VERÖFFENTLICHUNGEN		PUBLICATIONS PÉRIODIQUES												
<b>Allgemeine Statistik</b> (violett) deutsch / französisch / italienisch / niederländisch / englisch 11 Hefte jährlich	<b>Statistiques générales</b> (violett) allemand / français / italien / néerlandais / anglais 11 numéros par an	5,50	8,50	950	5,50	75	51,50	78,—	8 750	51,—	700					
<b>Regionalstatistik - Jahrbuch</b> (violett) deutsch / französisch / italienisch / niederländisch / englisch	<b>Statistiques régionales - annuaire</b> (violett) allemand / français / italien / néerlandais / anglais	14,50	22,50	2 500	14,50	200	—	—	—	—	—					
<b>Volkswirtschaftliche Gesamtrechnungen - Jahrbuch</b> (violett) deutsch / französisch / italienisch / niederländisch / englisch	<b>Comptes Nationaux - annuaire</b> (violett) allemand / français / italien / néerlandais / anglais	14,50	22,50	2 500	14,50	200	—	—	—	—	—					
<b>Zahlungsbilanzen - Jahrbuch</b> (violett) deutsch / französisch / italienisch / niederländisch / englisch	<b>Balances des paiements - annuaire</b> (violett) allemand / français / italien / néerlandais / anglais	11,—	17,—	1 900	11,—	150	—	—	—	—	—					
<b>Steuerstatistik - Jahrbuch</b> (violett) deutsch / französisch	<b>Statistiques fiscales - annuaire</b> (violett) français / allemand	11,—	17,—	1 900	11,—	150	—	—	—	—	—					
<b>Statistische Studien und Erhebungen</b> (orange) 4 Hefte jährlich	<b>Études et enquêtes statistiques</b> (orange) 4 numéros par an	9,50	14,—	1 600	9,50	125	29,50	44,50	5 000	29,—	400					
<b>Statistische Grundzahlen</b> deutsch, französisch, italienisch, niederländisch, englisch	<b>Statistiques de base</b> allemand, français, italien, néerlandais, anglais	7,50	11,50	1 250	7,50	100	—	—	—	—	—					
<b>Außenhandel : Monatsstatistik</b> (rot) deutsch / französisch 11 Hefte jährlich	<b>Commerce extérieur : Statistique mensuelle</b> (rouge) allemand / français 11 numéros par an	5,50	8,50	950	5,50	75	51,50	78,—	8 750	51,—	700					
<b>Außenhandel : Analytische Übersichten (Nimexe)</b> (rot); jährlich (Jan.-Dez.) (1971) deutsch / französisch	<b>Commerce extérieur : Tableaux analytiques (Nimexe)</b> (rouge); publication annuelle (jan.-déc.) (1971) allemand / français															
Band A — Landwirtschaftliche Erzeugnisse	Volume A — Produits agricoles	22,—	33,50	3 750	22,—	300										
Band B — Mineralische Stoffe	Volume B — Produits minéraux	11,—	17,—	1 900	11,—	150										
Band C — Chemische Erzeugnisse	Volume C — Produits chimiques	22,—	33,50	3 750	22,—	300										
Band D — Kunststoffe, Leder	Volume D — Matières plastiques, cuir	18,50	28,—	3 150	18,50	250										
Band E — Holz, Papier, Kork	Volume E — Bois, papier, liège	15,—	22,50	2 500	15,—	200										
Band F — Spinnstoffe, Schuhe	Volume F — Matières textiles, chaussures	22,—	33,50	3 750	22,—	300										
Band G — Steine, Gips, Keramik, Glas	Volume G — Pierres, plâtre, céramique, verre	15,—	22,50	2 500	15,—	200										
Band H — Eisen und Stahl	Volume H — Fonte, fer et acier	18,50	28,—	3 150	18,50	250										
Band I — Unedle Metalle	Volume I — Autres métaux communs	18,50	28,—	3 150	18,50	250										
Band J — Maschinen, Apparate	Volume J — Machines, appareils	22,—	33,50	3 750	22,—	300										
Band K — Beförderungsmittel	Volume K — Matériel de transport	11,—	17,—	1 900	11,—	150										
Band L — Präzisionsinstrumente, Optik	Volume L — Instruments de précision, optique	18,50	28,—	3 150	18,50	250										
Jahrbuch (Länder / Waren) Spezialpreis 12 Bände	Annuaire (pays-produits) Prix spécial 12 volumes	22,—	33,50	3 750	22,—	300										
		169,—	255,50	28 750	167,—	2 300										
<b>Außenhandel : Analytische Übersichten - CST</b> (rot) (1971) deutsch / französisch jährlich Band Export Band Import	<b>Commerce extérieur : Tableaux analytiques - CST</b> (rouge) (1971) allemand / français publication annuelle Volume Export Volume Import	29,50	44,50	5 000	29,—	400	—	—	—	—	—					
		22,—	33,50	3 750	22,—	300	—	—	—	—	—					
<b>Außenhandel : Länderverzeichnis - NCP</b> (rot) deutsch / französisch / italienisch / niederländisch jährlich	<b>Commerce extérieur : Nomenclature des pays - NCP</b> (rouge) allemand / français / italien / néerlandais publication annuelle	5,50	8,50	950	5,50	75	—	—	—	—	—					
<b>Außenhandel : Erzeugnisse EGKS</b> (rot) deutsch / französisch / italienisch / niederländisch jährlich	<b>Commerce extérieur : Produits CECA</b> (rouge) allemand / français / italien / néerlandais publication annuelle	18,50	28,—	3 150	18,50	250	—	—	—	—	—					

TITOLO	TITEL	TITLE
<p><b>PUBBLICAZIONI PERIODICHE</b></p> <p><b>Statistiche generali (viola)</b> <i>tedesco / francese / italiano / olandese / inglese</i> 11 numeri all'anno</p> <p><b>Statistiche regionali - annuario (viola)</b> <i>tedesco / francese / italiano / olandese / inglese</i></p> <p><b>Conti nazionali - annuario (viola)</b> <i>tedesco / francese / italiano / olandese / inglese</i></p> <p><b>Bilance dei pagamenti - annuario (viola)</b> <i>tedesco / francese / italiano / olandese / inglese</i></p> <p><b>Statistiche fiscali - annuario (viola)</b> <i>tedesco / francese</i></p> <p><b>Studi ed indagini statistiche (arancio)</b> 4 numeri all'anno</p> <p><b>Statistiche generali della Comunità</b> <i>tedesco, francese, italiano, olandese, inglese</i></p> <p><b>Commercio estero : Statistica mensile (rosso)</b> <i>tedesco / francese</i> 11 numeri all'anno</p> <p><b>Commercio estero : Tavole analitiche - (Nimexe) (rosso); pubblicazione annuale (gen.-dic.) (1971)</b> <i>tedesco / francese</i></p> <p>Volume A — Prodotti agricoli Volume B — Prodotti minerali Volume C — Prodotti chimici Volume D — Materie plastiche, cuoio Volume E — Legno, carta, sughero</p> <p>Volume F — Materie tessili, calzature</p> <p>Volume G — Pietre, gesso, ceramica, vetro Volume H — Ghisa, ferro e acciaio Volume I — Altri metalli comuni</p> <p>Volume J — Macchine ed apparecchi Volume K — Materiale da trasporto</p> <p>Volume L — Strumenti di precisione, ottica</p> <p>Annuario (paesi-prodotti) Prezzo speciale 12 volumi</p> <p><b>Commercio estero : Tavole analitiche - CST (rosso) (1971)</b> <i>tedesco / francese</i> pubblicazione annuale Volume Export Volume Import</p> <p><b>Commercio estero : Nomenclatura dei paesi - NCP (rosso)</b> <i>tedesco / francese / italiano / olandese</i> pubblicazione annuale</p> <p><b>Commercio estero : Prodotti CECA (rosso)</b> <i>tedesco / francese / italiano / olandese</i> pubblicazione annuale</p>	<p><b>PERIODIEKE UITGAVEN</b></p> <p><b>Algemene statistiek (paars)</b> <i>Duits / Frans / Italiaans / Nederlands / Engels</i> 11 nummers per jaar</p> <p><b>Regionaalstatistiek - jaarboek (paars)</b> <i>Duits / Frans / Italiaans / Nederlands / Engels</i></p> <p><b>Nationale rekeningen - jaarboek (paars)</b> <i>Duits / Frans / Italiaans / Nederlands / Engels</i></p> <p><b>Betalingsbalansen - jaarboek (paars)</b> <i>Duits / Frans / Italiaans / Nederlands / Engels</i></p> <p><b>Belastingstatistiek - jaarboek (paars)</b> <i>Duits / Frans</i></p> <p><b>Statistische studies en enquêtes (oranje)</b> 4 nummers per jaar</p> <p><b>Basisstatistieken</b> <i>Duits, Frans, Italiaans, Nederlands, Engels</i></p> <p><b>Buitenlandse handel : Maandstatistiek (rood)</b> <i>Duits / Frans</i> 11 nummers per jaar</p> <p><b>Buitenlandse handel : Analytische tabellen (Nimexe) (rood); jaarlijks (jan.-dec.) (1971)</b> <i>Duits / Frans</i></p> <p>Deel A — Landbouwprodukten Deel B — Minerale produkten Deel C — Chemische produkten Deel D — Plastische stoffen, leder Deel E — Hout, papier, kurk</p> <p>Deel F — Textielstoffen, schoeisel</p> <p>Deel G — Steen, gips, keramiek, glas Deel H — Gietijzer, ijzer en staal Deel I — Onedele metalen</p> <p>Deel J — Machines en toestellen Deel K — Vervoermaterieel Deel L — Precisie-instrumenten, optische toestellen</p> <p>jaarboek (landen-produkten) Speciale prijs 12 delen</p> <p><b>Buitenlandse handel : Analytische tabellen - CST (rood) (1971)</b> <i>Duits / Frans</i> jaarlijkse uitgave Deel Export Deel Import</p> <p><b>Buitenlandse handel : Gemeenschappelijke landenlijst - NCP (rood)</b> <i>Duits / Frans / Italiaans / Nederlands</i> jaarlijks</p> <p><b>Buitenlandse handel : Produkten EGKS (rood)</b> <i>Duits / Frans / Italiaans / Nederlands</i> jaarlijks</p>	<p><b>PERIODICAL PUBLICATIONS</b></p> <p><b>General Statistics (purple)</b> <i>German / French / Italian / Dutch / English</i> 11 issues per year</p> <p><b>Regional Statistics - yearbook (purple)</b> <i>German / French / Italian / Dutch / English</i></p> <p><b>National Accounts - yearbook (purple)</b> <i>German / French / Italian / Dutch / English</i></p> <p><b>Balances of Payments - yearbook (purple)</b> <i>German / French / Italian / Dutch / English</i></p> <p><b>Tax Statistics - yearbook (purple)</b> <i>German / French</i></p> <p><b>Statistical Studies and Surveys (orange)</b> 4 issues per year</p> <p><b>Basic Statistics</b> <i>German, French, Italian, Dutch, English</i></p> <p><b>Foreign Trade : Monthly Statistics (red)</b> <i>German / French</i> 11 issues per year</p> <p><b>Foreign Trade: Analytical Tables (Nimexe) (red); yearly (Jan.-Dec.) (1971)</b> <i>German / French</i></p> <p>Volume A — Agricultural products Volume B — Mineral products Volume C — Chemical products Volume D — Plastic materials, leather Volume E — Wood, paper, cork</p> <p>Volume F — Textiles, footwear Volume G — Articles of stone, of plaster, ceramic products, glass and glassware Volume H — Iron and steel, and articles thereof Volume I — Basemetals Volume J — Machinery and mechanical appliances Volume K — Transport equipment Volume L — Precision instruments, optics</p> <p>Yearbook (countries-products) Special price for 12 volumes</p> <p><b>Foreign Trade : Analytical Tables - CST (red) (1971)</b> <i>German / French</i> Yearly publication Volume Export Volume Import</p> <p><b>Foreign Trade : Standard Country Nomenclature - NCP (red)</b> <i>German / French / Italian / Dutch</i> yearly</p> <p><b>Foreign Trade : ECSC Products (red)</b> <i>German / French / Italian / Dutch</i> yearly</p>



TITOLO	TITEL	TITLE
<p><b>PUBBLICAZIONI PERIODICHE</b></p>	<p><b>PERIODIEKE UITGAVEN</b></p>	<p><b>PERIODICAL PUBLICATIONS</b></p>
<p><b>Associati d'oltremare : Annuario retrospettivo del commercio estero degli SAMA (1959-1966) - per paese (verde oliva)</b> tedesco / francese / italiano / olandese / inglese (Mauritania, Mali, Alto Volta, Niger, Senegal, Costa d'Avorio, Togo, Dahomey, Camerun, Ciad, Centrafrica, Gabon, Congo (Brazzaville), Madagascar)</p>	<p><b>Overzeese geassocieerden : Retrospectief jaarboek van de buitenlandse handel van de GASM (1959-1966) per land (olijfgroen)</b> Duits / Frans / Italiaans / Nederlands / Engels (Mauretanië, Mali, Boven-Volta, Niger, Senegal, Ivoorkust, Togo, Dahomey, Kameroen, Tsjaad, Centraal-Afrika, Gaboen, Kongo (Brazzaville), Madagaskar)</p>	<p><b>Overseas Associates : Retrospective Yearbook of Foreign Trade of the AASM by Country (1959-1966) (olive-green)</b> German / French / Italian / Dutch / English (Mauritania, Mali, Upper Volta, Niger, Senegal, Ivory Coast, Togo, Dahomey, Cameroon, Chad, Central African Republic, Gabon, Congo (Brazzaville), Madagascar)</p>
<p><b>Associati d'oltremare : Annuario retrospettivo del commercio estero degli SAMA (1967-1969) (verde oliva)</b> tedesco / francese / italiano / olandese / inglese 2 numeri - prezzo unitario</p>	<p><b>Overzeese geassocieerden : Retrospectief jaarboek van de buitenlandse handel van de GASM (1967-1969) (olijfgroen)</b> Duits / Frans / Italiaans / Nederlands / Engels in 2 delen, per deel</p>	<p><b>Overseas Associates : Retrospective Yearbook of Foreign Trade of the AASM (1967-1969) (olive-green)</b> German / French / Italian / Dutch / English in 2 volumes - each volume</p>
<p><b>Associati d'oltremare : Annuario retrospettivo del commercio estero degli SAMA (1969-1970) (verde oliva)</b> tedesco / francese / italiano / olandese / inglese 2 numeri - prezzo unitario</p>	<p><b>Overzeese geassocieerden : Retrospectief jaarboek van de buitenlandse handel van de GASM (1969-1970) (olijfgroen)</b> Duits / Frans / Italiaans / Nederlands / Engels in 2 delen, per deel</p>	<p><b>Overseas Associates : Retrospective Yearbook of Foreign Trade of the AASM (1969-1970) (olive-green)</b> German / French / Italian / Dutch / English in 2 volumes - each volume</p>
<p><b>Associati d'oltremare : Annuario statistico degli AOM (verde oliva)</b> francese</p>	<p><b>Overzeese geassocieerden : Statistisch jaarboek voor de AOM (olijfgroen)</b> Frans</p>	<p><b>Overseas Associates : Statistical Yearbook of the AOM (olive-green)</b> French</p>
<p><b>Statistiche dell'energia (rubino)</b> tedesco / francese / italiano / olandese / inglese pubblicazione trimestrale annuario (compreso nell'abbonamento)</p>	<p><b>Energiestatistiek (robbijn)</b> Duits / Frans / Italiaans / Nederlands / Engels driemaandelijks jaarboek (begrepen in het abbonement)</p>	<p><b>Energy Statistics (ruby)</b> German / French / Italian / Dutch / English quarterly Yearbook (included in the subscription)</p>
<p><b>Statistiche dell'industria (blu)</b> tedesco / francese / italiano / olandese pubblicazione trimestrale annuario (compreso nell'abbonamento)</p>	<p><b>Industriestatistiek (blauw)</b> Duits / Frans / Italiaans / Nederlands driemaandelijks jaarboek (begrepen in het abbonement)</p>	<p><b>Industrial Statistics (blue)</b> German / French / Italian / Dutch quarterly Yearbook (included in the subscription)</p>
<p><b>Siderurgia (blu)</b> tedesco / francese / italiano / olandese pubblicazione bimestrale annuario 1964, 1966, 1968, 1970 (non compreso nell'abbonamento)</p>	<p><b>IJzer en staal (blauw)</b> Duits / Frans / Italiaans / Nederlands tweemaandelijks jaarboek 1964, 1966, 1968, 1970 (niet begrepen in het abbonement)</p>	<p><b>Iron and Steel (blue)</b> German / French / Italian / Dutch bimonthly Yearbook 1964, 1966, 1968, 1970 (not included in the subscription)</p>
<p><b>Statistiche sociali (giallo)</b> tedesco / francese / italiano / olandese o : tedesco / francese 6 numeri all'anno  annuario (non compreso nell'abbonamento)</p>	<p><b>Sociale statistiek (geel)</b> Duits / Frans / Italiaans / Nederlands of : Duits / Frans 6 nummers per jaar  jaarboek (niet begrepen in het abbonement)</p>	<p><b>Social Statistics (yellow)</b> German / French / Italian / Dutch or : German / French 6 issues yearly  Yearbook (not included in the subscription)</p>
<p><b>Statistica agraria (verde)</b> tedesco / francese 6 numeri all'anno Annuario (compreso nell'abbonamento)</p>	<p><b>Landbouwstatistiek (groen)</b> Duits / Frans 6 nummers per jaar jaarboek (begrepen in het abbonement)</p>	<p><b>Agricultural Statistics (green)</b> German / French 6 issues yearly Yearbook (included in the subscription)</p>
<p><b>Statistica dei trasporti (cremisi)</b> tedesco / francese / italiano / olandese annuario</p>	<p><b>Vervoersstatistiek (karmozijn)</b> Duits / Frans / Italiaans / Nederlands jaarboek</p>	<p><b>Transport Statistics (crimson)</b> German / French / Italian / Dutch Yearbook</p>



TITOLO	TITEL	TITLE
<p><b>PUBBLICAZIONI NON PERIODICHE</b></p> <p><b>Statistiche sociali : Serie speciale « Bilanci familiari » (giallo) (edizione 1966-1967)</b> <i>tedesco / francese e italiano / olandese</i> 7 numeri, comprendenti ciascuno un testo e tabelle prezzo unitario</p> <p><b>Statistiche sociali : Serie speciale « Indagine sulla struttura e sulla ripartizione dei salari » (giallo)</b> 8 volumi serie completa</p> <p><b>Statistica agraria : Serie speciale « Indagine di base sulla struttura delle aziende agricole - Risultati riassuntivi per circoscrizione d'indagine »</b> prezzo unitario</p> <p><b>Statistiche generali : Serie speciale « Tavole Input-Output 1965 » (viola)</b> <i>francese + lingua del paese in oggetto</i> abbonamento per i primi 6 volumi</p> <p><b>Statistiche generali : Numero speciale « Sistema europeo di conti economici integrati » SEC</b> <i>tedesco, francese, italiano, olandese</i></p> <p><b>Nomenclatura generale delle attività economiche nelle Comunità europee (NACE)</b> <i>tedesco / francese e italiano / olandese</i> edizione 1970</p> <p><b>Classificazione statistica e tariffaria per il commercio internazionale (CST) (rosso)</b> <i>tedesco / francese / italiano / olandese</i></p> <p><b>Nomenclatura uniforme delle merci per la statistica dei trasporti (NST) - Edizione 1968</b> <i>tedesco / francese / italiano / olandese</i></p> <p><b>Nomenclatura armonizzata per le statistiche del commercio estero dei paesi della CEE (NIMEXE) (rosso)</b> <i>tedesco, francese, italiano, olandese</i> Testo integrale - Edizione 1969 + supplemento 1970 + 1971 + 1972</p> <p><i>Inglese (grigio)</i> Testo integrale 1971 Testo integrale 1972</p>	<p><b>NIET-PERIODIEKE UITGAVEN</b></p> <p><b>Sociale statistiek : Bijzondere reeks „Budget-onderzoek” (geel) (uitgave 1966-1967)</b> <i>Duits / Frans en Italiaans / Nederlands</i> 7 nummers met elk een tekstgedeelte en een tabellengedeelte per nummer</p> <p><b>Sociale statistiek : Bijzondere reeks „Enquête naar de structuur en de verdeling der lonen” (geel)</b> 8 delen volledige serie</p> <p><b>Landbouwstatistiek : Bijzondere reeks „Basis-enquête inzake de structuur van de landbouw-bedrijven - Samengevatte resultaten per enquêtegebied”</b> per nummer</p> <p><b>Algemene statistiek : bijzondere reeks „Input-Output tabellen 1965” (paars)</b> <i>Frans + de taal van het betrokken land</i> abonnement voor de eerste 6 delen</p> <p><b>Algemene statistiek : Speciaal nummer „Europees stelsel van economische rekeningen” ESER</b> <i>Duits, Frans, Italiaans, Nederlands</i></p> <p><b>Algemene systematische bedrijfsindeling in de Europese Gemeenschappen (NACE)</b> <i>Duits / Frans en Italiaans / Nederlands</i> uitgave 1970</p> <p><b>Classificatie voor statistiek en tarief van de internationale handel (CST) (rood)</b> <i>Duits / Frans / Italiaans / Nederlands</i></p> <p><b>Eenvormige goederennomenclatuur voor de vervoersstatistieken (NST) - Uitgave 1968</b> <i>Duits / Frans / Italiaans / Nederlands</i></p> <p><b>Geharmoniseerde Nomenclatuur voor de Statistieken van de Buitenlandse Handel van de Lid-staten van de EEG (NIMEXE) (rood)</b> <i>Duits, Frans, Italiaans, Nederlands</i> volledige tekst - uitgave 1969 + supplement 1970 + 1971 + 1972</p> <p><i>Engels (grijs)</i> Volledige text 1971 Volledige text 1972</p>	<p><b>NON-PERIODICAL PUBLICATIONS</b></p> <p><b>Social Statistics : Special Series of Economic Accounts (yellow) (1966-1967 edition)</b> <i>German / French, and Italian / Dutch</i> 7 issues, each containing text and tables per issue</p> <p><b>Social Statistics : Special Series “Survey on the structure and distribution of wages” (yellow)</b> 8 volumes complete series</p> <p><b>Agricultural Statistics : Special Series “Basis survey on the structure of agricultural holdings - Summary results according to survey areas”</b> per issue</p> <p><b>General Statistics : Special Series „The Input-Output Tables 1965” (purple)</b> <i>French + the language of the country concerned</i> The series of the first 6 issues</p> <p><b>General Statistics : Special issue “European system of integrated economic accounts” SEC</b> <i>German, French, Italian, Dutch</i></p> <p><b>General Nomenclature of Economic Activities in the European Communities (NACE)</b> <i>German / French, and Italian / Dutch</i> 1970 issue</p> <p><b>Statistical and Tariff Classification for International Trade (CST) (red)</b> <i>German / French / Italian / Dutch</i></p> <p><b>Standard Goods Nomenclature for Transport Statistics (NST) - 1968 issue</b> <i>German / French / Italian / Dutch</i></p> <p><b>Harmonized Nomenclature for the Foreign Trade Statistics of the EEC Countries (NIMEXE) (red)</b> <i>German, French, Italian, Dutch</i> Full Text - 1969 issue + supplement 1970 + 1971 + 1972</p> <p><i>English (grey)</i> Full text 1971 Full text 1972</p>





**STATISTISCHES AMT DER EUROPÄISCHEN GEMEINSCHAFTEN**  
**OFFICE STATISTIQUE DES COMMUNAUTÉS EUROPÉENNES**  
**ISTITUTO STATISTICO DELLE COMUNITA EUROPEE**  
**BUREAU VOOR DE STATISTIEK DER EUROPESE GEMEENSCHAPPEN**  
**STATISTICAL OFFICE OF THE EUROPEAN COMMUNITIES**

- R. Dumas**    **Generaldirektor / Directeur général / Direttore generale / Directeur-generaal / Director General**
- E. Hentgen**    **Assistent / Assistant / Assistente / Assistent / Assistant**
- Direktoren / Directeurs / Direttori / Directeuren / Directors :**
- V. Paretti**    **Allgemeine Statistik und assoziierte Staaten / Statistiques générales et Etats associés / Statistiche generali e Stati associati / Algemene statistiek en geassocieerde staten / General Statistics and Associated States**
- C. Legrand**    **Energiestatistik / Statistiques de l'énergie / Statistiche dell'energia / Energiestatistiek / Energy Statistics**
- S. Ronchetti**    **Handels- und Verkehrsstatistik / Statistiques du commerce et des transports / Statistiche del commercio e dei trasporti / Handels- en Vervoersstatistiek / Trade and Transport Statistics**
- F. Grotius**    **Industrie- und Handwerksstatistik / Statistiques industrielles et artisanales / Statistiche dell'industria e dell'artigianato / Industrie- en Ambachtsstatistiek / Industrial and Craft Statistics**
- P. Gavanier**    **Sozialstatistik / Statistiques sociales / Statistiche sociale / Sociale statistiek / Social Statistics**
- S. Louwes**    **Agrarstatistik / Statistiques agricoles / Statistiche agrarie / Landbouwstatistiek / Agricultural Statistics**

Diese Veröffentlichung kann zum Einzelpreis von DM 5,50 oder zum Jahresabonnementspreis von DM 51,50 durch die nachstehend aufgeführten Vertriebsstellen bezogen werden:

Cette publication est vendue, par numéro, au prix de Ffr 8,50 ou Fb 75,— ou par abonnement annuel au prix de Ffr 78,— ou Fb 700,—. S'adresser aux bureaux de vente et d'abonnements indiqués ci-dessous :

Questa pubblicazione è in vendita al prezzo di Lit. 950 il numero o di Lit. 8.750 per l'abbonamento annuale. Ogni richiesta va rivolta agli uffici di vendita e di abbonamento seguenti :

Deze publikatie kost Fl. 5,50 resp. Bf 75,— per nummer of Fl. 51,— resp. Bf 700,— per jaarabonnement en is verkrijgbaar bij onderstaande verkoop- en abonnementskantoren :

This publication is delivered by the following sales agents at the price of : single copies : Bf 75.—, annual subscription : Bf 700.— :

**DEUTSCHLAND (BR)** VERLAG BUNDESANZEIGER, 5 Köln 1 — Postfach 108006, Fernschreiber: Anzeiger Bonn 08.882.595, Postscheckkonto : 83.400 Köln

**FRANCE** SERVICE DE VENTE EN FRANCE DES PUBLICATIONS DES COMMUNAUTÉS EUROPÉENNES, 26, rue Desaix, 75 Paris 15\* — CCP : Paris 23-96

**ITALIA** LIBRERIA DELLO STATO, Piazza G. Verdi, 10 - 00198 Roma — CCP : 1/2640  
Agenzie : 00187 ROMA — Via del Tritone, 61/A e 61/B e Via XX Settembre (Palazzo Ministero delle finanze) • 20121 MILANO — Galleria Vittorio Emanuele, 3 • 50129 FIRENZE — Via Cavour, 46/R • 80121 NAPOLI — Via Chiaia, 5 • 16121 GENOVA — Via XII Ottobre, 172 • 40125 BOLOGNA — Strada Maggiore, 23/A

**NEDERLAND** STAATSDRUKKERIJ- EN UITGEVERIJBEDRIJF, Christoffel Plantijnstraat, 's-Gravenhage, Postgirorekening 42 53 00

**BELGIË-BELGIQUE** BELGISCH STAATSBLOED, Leuvenseweg 40, 1000 Brussel — PCR 50-80  
MONITEUR BELGE, 40, rue de Louvain, 1000 Bruxelles — CCP 50-80

**LUXEMBOURG** OFFICE DES PUBLICATIONS OFFICIELLES DES COMMUNAUTÉS EUROPÉENNES, Luxembourg-1, Case postale 1003 et 29, rue Aldringen, Bibliothèque — CCP 191-90, compte courant bancaire : Banque Internationale du Luxembourg 8-109/6003/200.

**GREAT BRITAIN AND COMMONWEALTH** H.M. STATIONERY OFFICE, P.O. Box 569, London S.E. 1

**ANDERE LÄNDER  
AUTRES PAYS  
ALTRI PAESI  
ANDERE LANDEN  
OTHER COUNTRIES**

OFFICE DES PUBLICATIONS OFFICIELLES  
DES COMMUNAUTÉS EUROPÉENNES,  
Luxembourg-1, Case postale 1003

AMT FOR AMTLICHE VERÖFFENTLICHUNGEN DER EUROPÄISCHEN GEMEINSCHAFTEN  
OFFICE DES PUBLICATIONS OFFICIELLES DES COMMUNAUTÉS EUROPÉENNES  
UFFICIO DELLE PUBBLICAZIONI UFFICIALI DELLE COMUNITA EUROPEE  
BUREAU VOOR OFFICIËLE PUBLIKATIES DER EUROPESE GEMEENSCHAPPEN  
OFFICE FOR OFFICIAL PUBLICATIONS OF THE EUROPEAN COMMUNITIES