



**eurostat**

**COMMERCE EXTERIEUR**  
**FOREIGN TRADE**  
**AUSSENHANDEL**  
**COMMERCIO ESTERO**  
**BUITENLANDSE HANDEL**  
**UDENRIGSHANDEL**

**STATISTIQUE MENSUELLE**  
**MONTHLY STATISTICS**  
**MONATSSTATISTIK**  
**STATISTICA MENSILE**  
**MAANDSTATISTIEK**  
**MÅNEDSSTATISTIK**

**STATISTISCHES AMT  
DER EUROPÄISCHEN GEMEINSCHAFTEN.**

**Anschriften**

Luxemburg 1, Centre Louvigny, Postfach 1907 — Tel. 288 31

1040 Brüssel, Bâtiment Berlaymont, 200, rue de la Loi (Verbindungsbüro) — Tel. 35 80 40

**OFFICE STATISTIQUE  
DES COMMUNAUTES EUROPEENNES**

**Adresses**

Luxembourg 1, Centre Louvigny, Boîte postale 1907 — Tél. 288 31

1040 Bruxelles, Bâtiment Berlaymont, 200, rue de la Loi (Bureau de liaison) — Tél. 35 80 40

**ISTITUTO STATISTICO  
DELLE COMUNITÀ EUROPEE**

**Indirizzi**

Lussemburgo 1, Centre Louvigny, Casella postale 1907 — Tel. 288 31

1040 Bruxelles, Bâtiment Berlaymont, 200, rue de la Loi (Ufficio di collegamento) — Tel. 35 80 40

**BUREAU VOOR DE STATISTIEK  
DER EUROPESE GEMEENSCHAPPEN**

**Adressen**

Luxemburg 1, Centre Louvigny, Postbus 1907 — Tel. 288 31

1040 Brussel, Bâtiment Berlaymont, Wetstraat 200 (Verbindingsbureau) — Tel. 35 80 40

**STATISTICAL OFFICE  
OF THE EUROPEAN COMMUNITIES**

**Addresses**

Luxemburg 1, Centre Louvigny, P.O.Box 1907 — Tel. 288 31

1040 Brussels, Bâtiment Berlaymont, 200, rue de la Loi (Liaison Office) — Tel. 35 80 40

**COMMERCE EXTERIEUR**  
**FOREIGN TRADE**  
**AUSSENHANDEL**  
**COMMERCIO ESTERO**  
**BUITENLANDSE HANDEL**  
**UDENRIGSHANDEL**

**4/1973**

**Statistique mensuelle**

**Monthly statistics**

**Monatsstatistik**

**Statistica mensile**

**Maandstatistiek**

**Månedstatistik**

La reproduction des données est subordonnée  
à l'indication de la source

Reproduction of the contents of this publication  
is subject to acknowledgement of the source

Inhaltswiedergabe nur mit Quellennachweis  
gestattet

La riproduzione del contenuto è subordinata  
alla citazione della fonte

Het overnemen van gegevens is toegestaan mits  
met duidelijke bronvermelding

Indholdsgengivelse kun tilladt med angivelse af  
kilde

## VORBEMERKUNG

Die « Monatsstatistik des Außenhandels » dient der möglichst schnellen Berichterstattung über die kurzfristige Entwicklung des Außenhandels der Länder der EG und der assoziierten Überseegebiete sowie über den Stand der EG im Handel der Drittländer, verglichen zu anderen wichtigen Handelspartnern. Die vorliegende Veröffentlichung bringt daher in erster Linie Vergleiche aufeinanderfolgender Zeiträume für verschiedene Arten von Ingesamtangaben entweder nach Ursprungs- (für die Benelux-Staaten Herkunfts-) und Bestimmungsländern, nach Waren oder nach Zonen und Warenkategorien. Für ins einzelne gehende Beobachtungen nach Waren und Ländern sei der Leser auf die jährliche Veröffentlichung « Analytische Übersichten des Außenhandels » verwiesen.

Im allgemeinen werden Wertangaben des Spezialhandels gebracht, mit cif-Einfuhr- und fob-Ausfuhrangaben. Für die Länder der EG ist der Goldverkehr ausgeschlossen.

Die Länder sind gemäß dem « Länderverzeichnis » nach Erdteilen und ihrer geographischen Lage nach annähernd in der Reihenfolge West-Ost, Nord-Süd ausgewiesen. Der vollständige Text dieses Verzeichnisses erscheint einmal jährlich als Beilage zu dieser Veröffentlichung in den vier Sprachen der Gemeinschaften.

Die Waren sind gemäß dem « Internationalen Warenverzeichnis für den Außenhandel (CST) » geordnet, das als Beilage zu den « Analytischen Übersichten » in den vier Sprachen der Gemeinschaften erschienen ist.

Die Statistiken der Bundesrepublik Deutschland schließen das Gebiet von West-Berlin und, ab 6. Juli 1959, das Saarland ein; letzteres war vorher im französischen Erhebungsgebiet eingeschlossen; der Handel mit der Deutschen Demokratischen Republik und Berlin (Ost) ist in den Außenhandelsstatistiken der Bundesrepublik Deutschland nicht erfaßt.

Seit dem 1. Januar 1971 werden die Angaben über die Einfuhr der Niederlande aus der BLWU aufgrund der entsprechenden Angaben über die Ausfuhr der BLWU nach den Niederlanden und umgekehrt aufbereitet, und zwar zum Wechselkurs von 1 000 Fb = 72,40 Fl.

## ZEICHEN UND ABKÜRZUNGEN

Null (nichts) . . . . .	—
Unbedeutend (im allgemeinen weniger als die Hälfte der kleinsten in der betreffenden Reihe verwendeten Einheit oder Dezimalen)	0
Kein Nachweis vorhanden . . . . .	.
Monatsdurchschnitt . . . . .	Ø
Vom Statistischen Amt der Europäischen Gemeinschaften vorgenommene Schätzung	[ ]
Million . . . . .	Mio
Dollar . . . . .	\$
Nicht getrennt ausgewiesen . . . . .	ND
Anderweitig nicht genannt . . . . .	ANG-NDA
Ohne Aussagewert . . . . .	NS
Generalhandel . . . . .	G
Ausfuhr heimischer Waren . . . . .	N
(free on board): Werte ohne Transport- und Versicherungskosten zwischen Versendungs- und Einfuhrland	fob
Europäische Gemeinschaften . . . . .	EG-CE
(European Free Trade Association): Europäische Freihandelsvereinigung	EFTA-AELE
Assoziierte afrikanische Staaten und Madagascar . . . . .	EAMA
Überseeische Departements der Mitgliedstaaten der EG . . . . .	DOM
Assoziierte überseeische Gebiete der EG . . . . .	TOM
Insgesamt EAMA, DOM, TOM, Algerien und Marokko, Tunesien	AOM
BLWU — Belgisch-luxemburgische Wirtschaftsunion . . . . .	BELG.-LUX.
SAEG — Statistisches Amt der Europäischen Gemeinschaften	OSCE
Internationales Warenverzeichnis für den Außenhandel (CST)	CST

## AVERTISSEMENT

La « Statistique Mensuelle du Commerce Extérieur » a pour but de fournir dans les plus courts délais des données concernant l'évolution à court terme du Commerce Extérieur des pays des CE et des Associés d'Outre-Mer, ainsi que la position des CE vis-à-vis de ses concurrents dans le commerce des pays tiers. L'accent est donc mis, dans cette publication, sur la comparaison entre périodes successives, pour divers types de données globales, soit par pays d'origine (par pays de provenance, pour les Etats membres du Benelux) et de destination, soit par produits, soit par zones et par catégories de produits. Pour l'observation très détaillée, par produits et par pays, le lecteur se référera à la publication annuelle « Tableaux analytiques du Commerce Extérieur ».

En règle générale, les données concernent le commerce spécial en valeurs, importations « caf », exportations « fob ». Pour les pays des CE, le commerce de l'or est exclu.

Les pays sont classés d'après la « nomenclature des pays », par continents et en suivant approximativement leur position géographique dans le sens ouest-est, nord-sud. Le texte complet de ce code est publié une fois par an, en supplément à cette publication, dans les quatre langues communautaires.

Les produits sont classés selon la Classification Statistique et Tarifaire, éditée séparément en supplément aux Tableaux Analytiques, dans les quatre langues communautaires.

Les statistiques du Commerce Extérieur de la République Fédérale d'Allemagne couvrent le territoire de Berlin-Ouest et, depuis le 6 juillet 1959, le territoire de la Sarre, inclus auparavant dans le territoire statistique de la France; elles ne comprennent pas le commerce avec la République démocratique allemande et le secteur soviétique de Berlin.

Depuis le 1<sup>er</sup> janvier 1971, les données relatives aux importations des Pays-Bas en provenance des l'UEBL sont établies à partir des données relatives aux exportations correspondantes de l'UEBL à destination des Pays-Bas et vice-versa, sur la base de 1 000 FB = 72,40 Fl.

## ABRÉVIATIONS ET SIGNES EMPLOYÉS

—	néant
0	donnée très faible (généralement inférieure à la moitié de la dernière unité ou décimale des nombres mentionnés sous la rubrique)
.	donnée non disponible
Ø	moyenne mensuelle
[ ]	estimation faite par l'Office Statistique des Communautés Européennes
Mio	million
\$	dollar
ND	non distingués
ANG-NDA	non dénommés ailleurs
NS	non significatif
G	commerce général
N	exportations de produits nationaux
fob	(free on board): valeurs non compris les coûts de transport et d'assurance entre expéditeur et pays importateur
EG-CE	Communautés Européennes
EFTA-AELE	Association Européenne de Libre Echange
EAMA	Etats africains et malgache associés
DOM	Départements d'Outre-Mer des Etats membres des CE
TOM	Territoires d'Outre-Mer associés aux CE
AOM	Ensemble de: EAMA, DOM, TOM, Algérie et Maroc, Tunisie.
BELG.-LUX.	Union Économique Belgo-Luxembourgeoise
OSCE	Office Statistique des Communautés Européennes
CST	Classification Statistique et Tarifaire

INHALTSVERZEICHNIS	Seite Page	TABLE DES MATIÈRES
<b>GRAPHISCHE DARSTELLUNGEN</b>		<b>GRAPHIQUES</b>
Warenaustausch der Europäischen Gemeinschaften	7	Echanges intracommunautaires
Handel Intra- und Extra-EG – Tatsächliche Werte	8-9	Commerce Intra- et Extra-CE – Valeurs courantes
<b>MONATSÜBERSICHTEN</b>		<b>TABLEAUX MENSUELS</b>
<b>Handel der Europäischen Gemeinschaften</b>		<b>Commerce des Communautés Européennes</b>
1. EG und Welthandel . . . . .	10	1. CE et commerce mondial
2. Gesamtüberblick des Handels der EG nach Ländern . .	12	2. Résumé général du commerce des CE par pays
Gesamtüberblick des Handels der EG nach Waren		Résumé général du commerce des CE par produits
3. EG . . . . .	18	3. CE
3a. Unterteilung nach Mitgliedstaaten . . . . .	22	3a. Subdivision par États membres
4. Indices des Volumens, der Durchschnittswerte und der Terms of Trade	42	4. Indices de volume, de valeur moyenne et des termes de l'échange
5. Entwicklung des Handels der Mitgliedstaaten Intra- und Extra-EG	44	5. Évolution du commerce intra- et extra-CE des pays membres
6. Entwicklung des Handels der EG mit den wichtigsten Gebieten	47	6. Évolution du commerce des CE avec les principales zones
7. Der Handel nach Ursprung und Bestimmung . . . . .		7. Réseau du commerce par origine et destination
8. Entwicklung des Handels nach Warenklassen. . . . .	52	8. Évolution du commerce par classes de produits
9. Der Handel der EG nach Waren . . . . .	58	9. Commerce des CE par produits
<b>Handel der dritten Länder</b>		<b>Commerce des pays tiers</b>
10. Entwicklung des Handels insgesamt und mit den EG (wichtigste Drittländer)	74	10. Évolution du commerce global et avec les CE (principaux pays)
11. Handel mit den EG und wichtigen andern Ländern. .		11. Commerce avec les CE et ses principaux concurrents
<b>SONDERÜBERSICHTEN</b>		<b>TABLEAUX SPÉCIAUX</b>
<i>Die in früheren Heften erschienenen Sonderübersichten sind aus dem Verzeichnis am Ende dieses Heftes zu entnehmen</i>		<i>Voir à la fin du volume la liste des tableaux spéciaux parus dans les précédents numéros</i>
<b>Index der veröffentlichten Globalzahlen</b> nach Meldeländern oder -zonen, unterteilt nach Ursprung oder Bestimmung	79	<b>Index de parution des chiffres globaux</b> par pays ou zones déclarants, ventilés par origine ou destination
<b>Umrechnungskurse</b> . . . . .	80	<b>Taux de conversion</b>

LÄNDERVERZEICHNIS — NOMENCLATURE DES PAYS  
(STAND - 1972 - VERSION)

	LAND	ZONE		PAYS	ZONE		
<b>Europäische Gemeinschaften</b>			<b>Communautés Européennes</b>				
Frankreich	001	01	FRANCE	. Volksrep. Kongo (Brazzaville)	318	21	. RP. CONGO (BRAZZA)
Belgien-Luxemburg	002	01	BELGIQUE-LUXBG.	. Saïre (ehem. Kongo Kinshasa)	322	21	. ZAIRE (ANC. KINSHASA)
Niederlande	003	01	PAYS-BAS	. Rwanda	324	21	. RWANDA
Bundesrepublik Deutschland (einschl. Berlin (West); Saarland ab 6/7/59)	004	01	ALLEMAGNE RF (incl. Berlin (Ouest), Sarre à partir du 6/7/59)	. Burundi	328	21	. BURUNDI
Italien	005	01	ITALIE	St. Helena (einschl. Ascension, Gough, Tristan da Cunha)	329	26	ILE ST-HELENE (incl. Ascension, Gough, Tristan da Cunha)
<b>Übriges Europa</b>			<b>Reste de l'Europe</b>	Angola	330	26	ANGOLA
Vereinigtes Königreich	022	11	ROYAUME-UNI	Äthiopien	334	26	ETHIOPIE
Island	024	11	ISLANDE	. Fr. Geb. der Afars und der Issas (ehem. Fr. Somaliküste)	338	23	. T. FR. AFARS-ISSAS [Territ. franç. des Afars et des Issas] (anc. Côte fr. des Somalis)
Irland (Eire)	026	12	IRLANDE (EIRE)	. Somalia	342	21	. SOMALIA
Norwegen	028	11	NORVEGE	. Kenia	346	25	. KENYA
Schweden	030	11	SUEDE	. Uganda	350	25	. OUGANDA
Finnland	032	12	FINLANDE	. Tansania (Tanganjika, Sansibar, Pemba)	352	25	. TANZANIE (Tanganyika, Zanzibar, Pemba)
Dänemark, Färöer, Grönland	034	11	DANEMARK, Féroë, Grönland	Seychellen (einschl. Amiranteninseln)	355	26	SEYCHELLES (incl. îles Amirantes)
Schweiz	036	11	SUISSE	Britische Gebiete im Indischen Ozean (Tschagos Inseln, Desroches Inseln)	357	26	T. BRIT. OCEAN. INDIEN (îles Chagos, îles Desroches)
Österreich	038	11	AUTRICHE	Mosambik	366	26	MOZAMBIQUE
Portugal	040	11	PORTUGAL	. Madagaskar	370	21	. MADAGASCAR
Spanien (einschl. Balearen)	042	12	ESPAGNE (incl. Baléares)	. Réunion	372	22	. REUNION
Andorra	043	12	ANDORRE	Mauritius	373	26	ILE MAURICE
Gibraltar	044	12	GIBRALTAR	. Komoren	376	23	. ARCH. DES COMORES
Vatikanstadt	045	12	CITE DU VATICAN	Sambia (ehem. Nordrhodesien)	378	26	ZAMBIE (anc. Rhodésie du Nord)
Malta (einschl. Gozo und Comino)	046	12	MALTE (incl. Gozo et Comino)	Rhodesien (ehem. Südrhodesien)	382	26	RHODESIE (anc. Rhodésie du Sud)
Jugoslawien	048	12	YUGOSLAVIE	Malawi (ehem. Njassrland)	386	26	MALAWI (anc. Nyassaland)
Griechenland	050	12	GRECE	Republik Südafrika (einschl. Südwesafrika)	390	19	REP. AFRIQUE DU SUD (incl. Sud-Ouest Africain)
Türkei	052	12	TURQUIE	Botswana	391	26	BOTSWANA
Sowjetunion	056	31	U.R.S.S.	Ngwana (Swasiland)	393	26	NGWANE (SWAZILAND)
Deutsche Demokratische Republik und Berlin (Ost)	058	31	REP. DEM. ALLEMANDE et secteur soviétique de Berlin	Lesotho	395	26	LESOTHO
Polen	060	31	POLOGNE	<b>Amerika</b>			<b>Amérique</b>
Tschechoslowakei	062	31	TCHECOSLOVAQUIE	Vereinigte Staaten (einschl. Puerto-Rico)	400	15	ÉTATS-UNIS (incl. Porto-Rico)
Ungarn	064	31	HONGRIE	Kanada	404	15	CANADA
Rumänien	066	31	ROUMANIE	. St. Pierre und Miquelon	408	23	. ST-PIERRE ET MIQU.
Bulgarien	068	31	BULGARIE	Mexiko	412	27	MEXIQUE
Albanien	070	31	ALBANIE	Bermuda	413	27	ILES BERMUDES
<b>Afrika</b>			<b>Afrique</b>	Guatemala	416	27	GUATEMALA
Spanisch-Nord-Afrika (Kanarische Inseln, Ceuta und Melilla, Spanische Sahara)	200	26	AFR. NORD. ESPAGN. (Canaries, Ceuta, Melilla, Sahara espagnol)	Britisch-Honduras	421	27	HONDURAS BRIT.
. Marokko (einschl. Ifni)	204	25	. MAROC (incl. Ifni)	Honduras, Republik	424	27	HONDURAS
. Algerien	208	24	. ALGERIE	El Salvador	428	27	SALVADOR
. Tunesien	212	25	. TUNISIE	Nicaragua	432	27	NICARAGUA
Libyen	216	26	LIBYE	Costa Rica	436	27	COSTA RICA
Ägypten	220	26	EGYPTE	Panama	440	27	PANAMA
Sudan	224	26	SOUDAN	Panamakanal-Zone	444	27	CANAL PANAMA
. Mauretanien	228	21	. MAURITANIE	Kuba	448	27	CUBA
. Mali	232	21	. MALI	Haiti	452	27	HAITI
. Obervoita	236	21	. HAUTE-VOLTA	Bahamainseln	453	27	ILES BAHAMAS
. Niger	240	21	. NIGER	Turks- und Caicosinseln	454	27	ILES TURQUES, CAIQUES
. Tschad	244	21	. TCHAD	Dominikanische Republik	456	27	REP. DOMINICAINE
Kapverdische Inseln	247	26	ILES DU CAP VERT	Amerikanische Jungferninseln	457	27	ILES VIERGES D. USA
. Senegal	248	21	. SENEGAL	. Guadeloupe	458	22	. GUADELOUPE
Gambia	252	26	GAMBIE	. Martinique	462	22	. MARTINIQUE
Portugiesisch-Guinea	257	26	GUINEE PORTUGAISE	Caymaninseln	463	27	ILES CAIMANES
Guinea	260	26	GUINEE	Jamaika	464	27	JAMAIQUE
Sierra Leone	264	26	SIERRA LEONE	Bardados	469	27	LA BARBADE
Liberia	268	26	LIBERIA	Westindien (Westindische Assoziierte Staaten, Britische Jungferninseln, Montserrat)	470	27	INDES OCCIDENTALES (Etats associés des Indes occidentales, îles Vierges britanniques, Montserrat)
. Elfenbeinküste	272	21	. COTE D'IVOIRE	Trinidad und Tobago	472	27	TRINIDAD, TOBAGO
Ghane	276	26	GHANA	. Aruba	474	23	. ARUBA
. Togo	280	21	. TOGO	. Curaçao	478	23	. CURAÇAO
. Dahomey	284	21	. DAHOMEY	Kolumbien	480	27	COLOMBIE
Nigeria	288	26	NIGERIA	Venezuela	484	27	VENEZUELA
. Kamerun	302	21	. CAMEROUN				
. Zentralafrikanische Republik	306	21	. REP. CENTRAFRIC.				
Äquatorialguinea	310	26	GUINEE EQUATORIALE				
Sao Tomé und Príncipe	311	26	SAO TOME, PRINCIPE				
. Gabun	314	21	. GABON				

LAND	ZONE			PAYS	ZONE				
Guyana (ehem. Brit.)	488	27	GUYANA (anc. brit.)	Brunel	703	29	BRUNEI		
. Surinam	492	23	. SURINAM	Portugiesisch-Timor	704	29	TIMOR PORTUGAIS		
. Französisch-Guyana	496	22	. GUYANE FR.	Singapur	706	29	SINGAPOUR		
Ecuador	500	27	EQUATEUR	Philippinen	708	29	PHILIPPINES		
Peru	504	27	PEROU	Mongolische Volksrepublik	716	32	MONGOLIE, REP. POP.		
Brasilien	508	27	BRESIL	Volksrepublik China, (einschl. Tibet, Mandschurei)	720	32	CHINE, REP. POP. (incl. Tibet, Mandchourie)		
Chile	512	27	CHILI	Nordkorea	724	32	COREE DU NORD		
Bolivien	516	27	BOLIVIE	Südkorea	728	29	COREE DU SUD		
Paraguay	520	27	PARAGUAY	Japan	732	29	JAPON		
Uruguay	524	27	URUGUAY	Taiwan (Formosa)	736	29	TAIWAN (Formose)		
Argentinien	528	27	ARGENTINE	Hongkong	740	29	HONG KONG		
Falklandinseln	529	27	ILES FALKLAND	Macau	743	29	MACAO		
<b>Asien</b>			<b>Asie</b>			<b>Australien und Ozeanien</b>		<b>Australie et Océanie</b>	
Zypern	600	28	CHYPRE	Australischer Bund, Norfolkinsel, Kokosinseln	800	19	AUSTRALIE, île Norfolk, îles Cocos		
Libanon	604	28	LIBAN	Neuguinea (Australisch-) und Papua	801	29	NOUV.-GUIN., PAPOUA		
Syrien	608	28	SYRIE	Nauru	803	29	NAURU		
Irak	612	28	IRAK	Neuseeland	804	19	NOUVELLE-ZELANDE		
Iran	616	28	IRAN	Ozeanien, Amerikanisch-Neukaledonien und Neugebiete	808	29	DEP. USA OCEANIE		
Afghanistan	620	29	AFGHANISTAN	. Neukaledonien und Neugebiete	809	23	.NOUV.-CALEDONIE et dépendances		
Israel	624	28	ISRAEL	. Wallis und Futuna	811	23	. WALLIS ET FUTUNA		
Jordanien	628	28	JORDANIE	Britisch-Ozeanien, (für Frankreich ohne die Neuen Hebriden, s.816)	812	29	OCEANIE BRIT. (pour la France sauf les Nouvelles-Hébrides, cf 816)		
Saudi-Arabien	632	28	ARABIE SEODITE	Niue- und Tokelau-Inseln	813	29	NIOUE ET TOKELAU		
Kuwait	636	28	KOWEIT	Fidschi	815	29	FIDJI		
Bahrain	640	28	BAHREIN	. Neue Hebriden (nur für Frankreich, s. 812)	816	23	. NOUV. HEBRIDES (pour la France uniquement, cf 812)		
Katar	644	28	KATAR	Tonga	817	29	TONGA		
Arabische Vertragstaaten	647	28	ET. ARABES S. TRAITE	Westsamoa	819	29	SAMOA OCCIDENTAL		
Oman (ehem. Sultanat Maskat und Oman)	649	28	OMAN (anc. Sultanat de Mascate et Oman)	Cookinseln (ausgen. Niue-Insel)	821	29	ILES COOK (à l'exclusion de l'île Nioue)		
Jemen	652	28	YEMEN	. Franz. Polynesien	822	23	. POLYNESIE FR.		
Südjemen, Volksrepublik (ehem. Südarabien)	656	28	YEMEN DU SUD, Rép. pop. du (anc. Arabie du Sud)	<b>Verschiedenes</b>			<b>Divers</b>		
Pakistan	660	29	PAKISTAN	Schiffsbedarf	950	9	SOUT. PROV. BORD		
Indien	664	29	INDE	Sonderfälle a.n.g., Polargebiete	954	9	DIVERS NDA, régions polaires		
Maldiven	667	29	MALDIVES	Nicht ermittelte Länder	958	9	NON SPECIFIES		
Ceylon	669	29	CEYLAN	Freihäfen	962	9	PORTS FRANCS		
Nepal	672	29	NEPAL	Geheim	977	9	SECRET		
Sikkim	673	29	SIKKIM						
Bhutan	675	29	BHOUTAN						
Birma	676	29	UNION BIRMANE						
Thailand (Siam)	680	29	THAILANDE (Siam)						
Laos	684	29	LAOS						
Nordvietnam	688	32	VIETNAM NORD						
Südvietnam	692	29	VIETNAM SUD						
Kambodscha	696	29	CAMBODGE						
Indonesien (einschl. Irian-ehem. West-Neuguinea)	700	29	INDONESIE (incl. Irian - anc. No uvelle-Guinée occide nt.						
Malaysia (Malaisischer Bund, Sabah, Sarawak)	701	29	MALAYSIA (Malaisie, Sabah, Sarawak)						

### WIRTSCHAFTSRÄUME

(Die nachstehenden Kenn-Ziffern weisen im « Länderverzeichnis » die Zugehörigkeit der Länder zu den einzelnen Räumen aus)

	ZONE
Insgesamt der Ursprungs- oder Bestimmungsländer (Welt)	01
Mitgliedstaaten der EG (Mutterländer)	11
Insgesamt aussch. der EG-Mutterländer	12
Länder der Klasse 1 (Industrialisierte westliche Drittländer)	15
Europäische Freihandelsvereinigung (EFTA) (einschl. Island vom 1.1.70 an)	19
Anderer westeuropäische Länder	21
Vereinigte Staaten und Kanada	22
Republ. Südafrika, Japan, Australischer Bund, Neuseeland	23
Länder der Klasse 2 (Entwicklungsländer)	24
Insgesamt EAMA, DOM, TOM, Algerien und andere überseeische Assoziierte	25
Assoziierte afrikanische Staaten und Madagaskar	26
Überseeische Departements der Mitgliedstaaten der EG	27
Assoziierte überseeische Gebiete der EG (einschl. Surinam und Niederländische Antillen vom 1.1.63 an; ohne West-Neuguinea vom 1.1.63)	28
Algerien	29
Anderer überseeische Assoziierte	31
Anderer afrikanische Länder	32
Länder Mittel- und Südamerikas a.n.g.	9
Westasiatische Länder	
Anderer Länder der Klasse 2	
Länder der Klasse 3	
Europäische Ostblockstaaten einschl. Sowjetunion	
China, VR.; Nordvietnam; Mongolische VR.; Nordkorea.	
Verschiedenes a.n.g.	

### ABKÜRZUNG ABRÉVIATION

MONDE
INTRA-CE
EXTRA-CE
CLASSE 1
AELE
AUT. EUR. OCCID.
AMERIQUE NORD
AUT. CLASSE 1
CLASSE 2
AOM
EAMA
DOM
TOM
ALGERIE
AUTRES AOM
AUT. AFRIQUE
AMERIQUE C. SUD
ASIE OCCIDENT
AUT. CLASSE 2
CLASSE 3
EUROPE ORIENT
AUT. CLASSE 3
DIVERS NON CL.

### ZONES ÉCONOMIQUES

(Le code-répère ci-dessous identifie dans la « Nomenclature des Pays » les pays appartenant à chaque zone)

Total général des pays d'origine ou de destination
Etats Membres des CE (Métropoles).
Total général moins les métropoles des CE.
Pays de la Classe 1 (Pays tiers industrialisés occidentaux).
Pays de l'Association Européenne de Libre Echange (y compris Islande depuis le 1-1-70).
Autres pays de l'Europe occidentale.
Etats-Unis et Canada.
Rép. d'Afrique du Sud, Japon, Australie, Nouvelle-Zélande.
Pays de la Classe 2 (Pays en voie de développement).
Ensemble de : EAMA, DOM, TOM, Algérie et autres Associés d'Outre-Mer
Etats africains et malgache associés.
Départements d'Outre-Mer des Etats Membres des CE.
Territoires d'Outre-Mer associés aux CE (y compris Surinam et Antilles néerlandaises depuis le 1-1-63; non compris Nouvelle Guinée occidentale depuis le 1-1-63).
Algérie.
Autres Associés d'Outre-Mer
Autres pays d'Afrique.
Pays d'Amérique Latine nda.
Pays d'Asie occidentale.
Autres pays de la Classe 2.
Pays de la Classe 3.
Pays europ. du bloc soviétique. y compris l'U.R.S.S.
Chine R.P., Vietnam Nord, Mongolie R.P., Corée du Nord.
Divers nda.

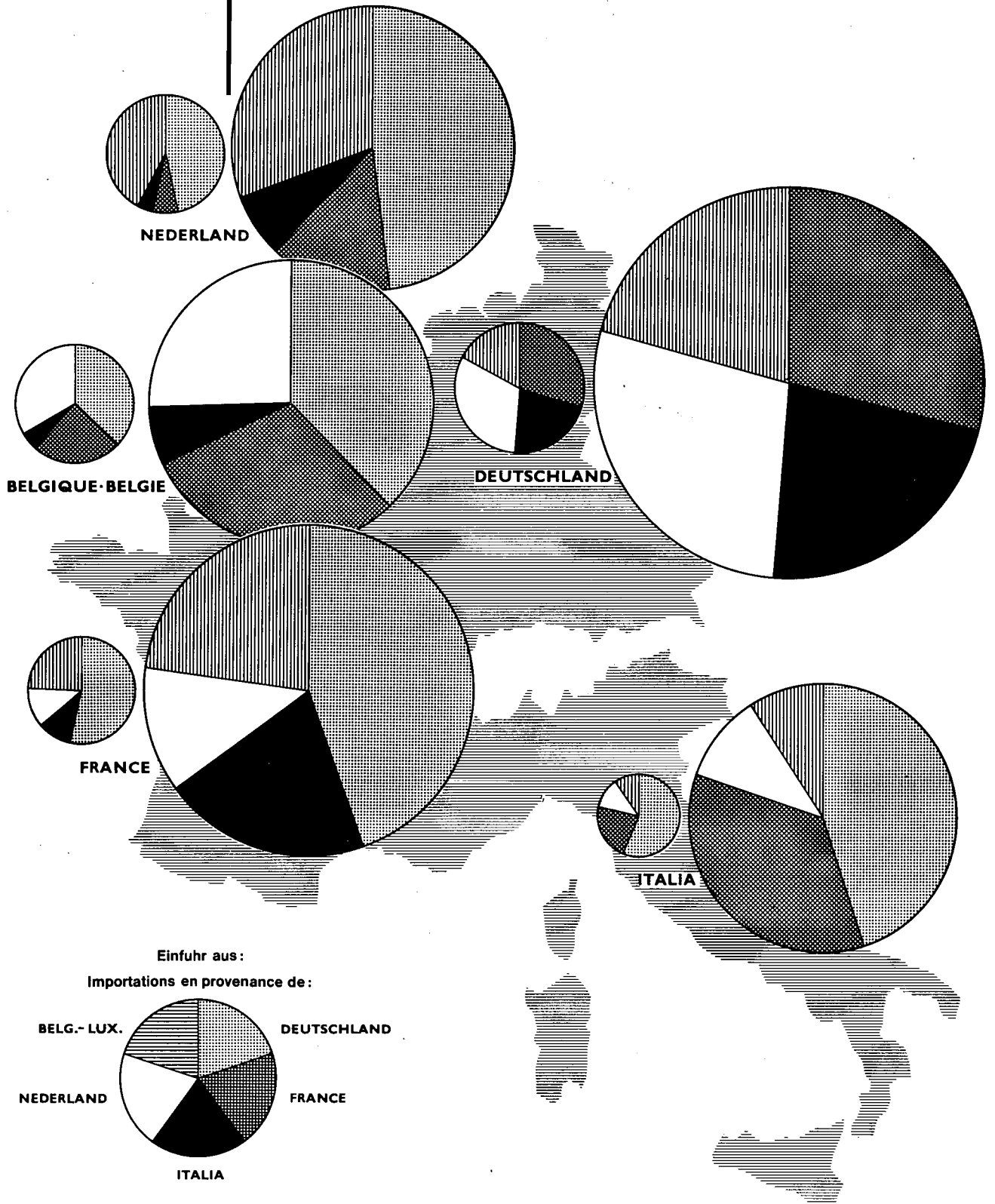


1958

1972

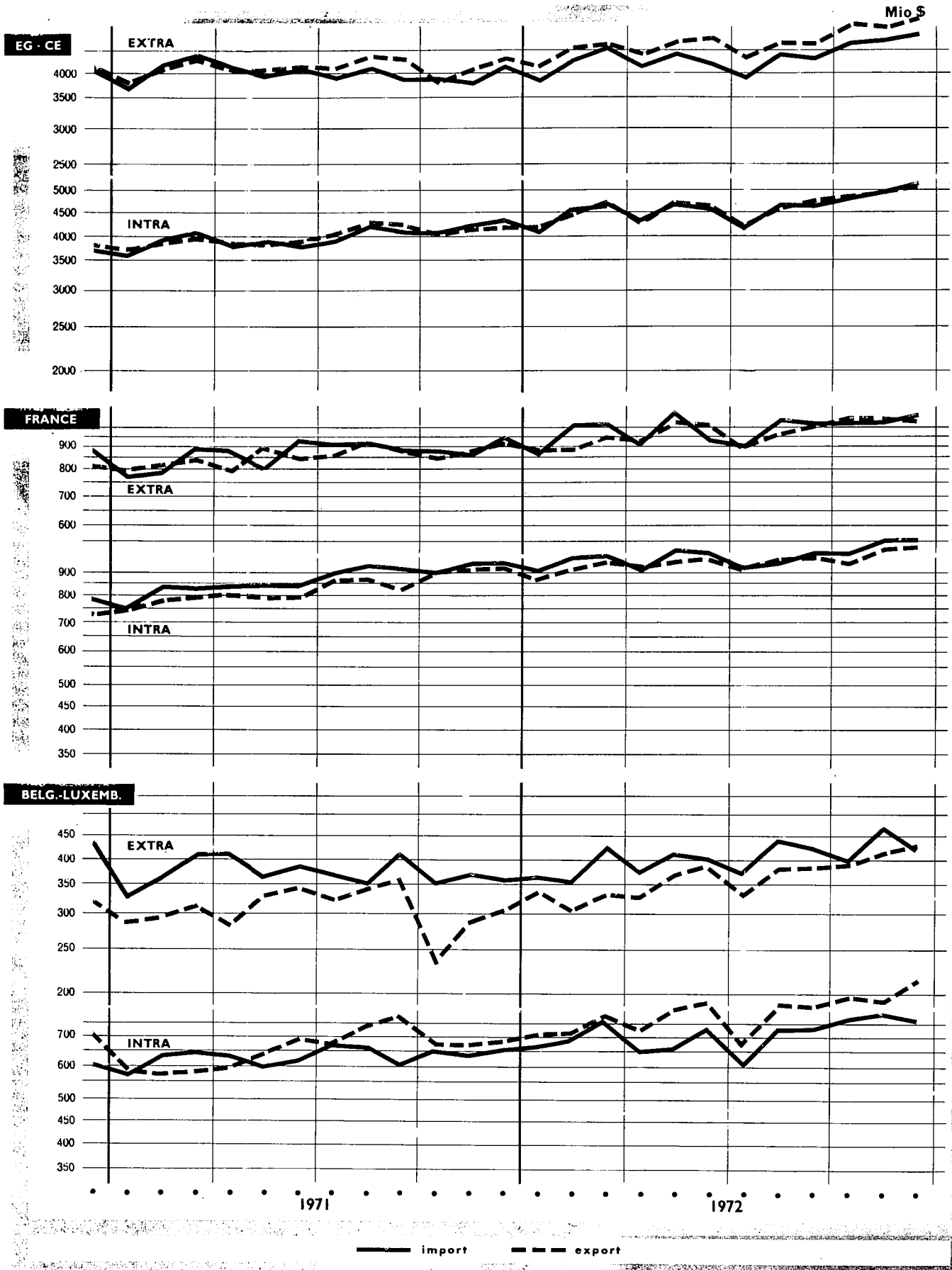
WARENAUSTAUSCH DER EUROPÄISCHEN GEMEINSCHAFTEN

ECHANGES INTRACOMMUNAUTAIRES



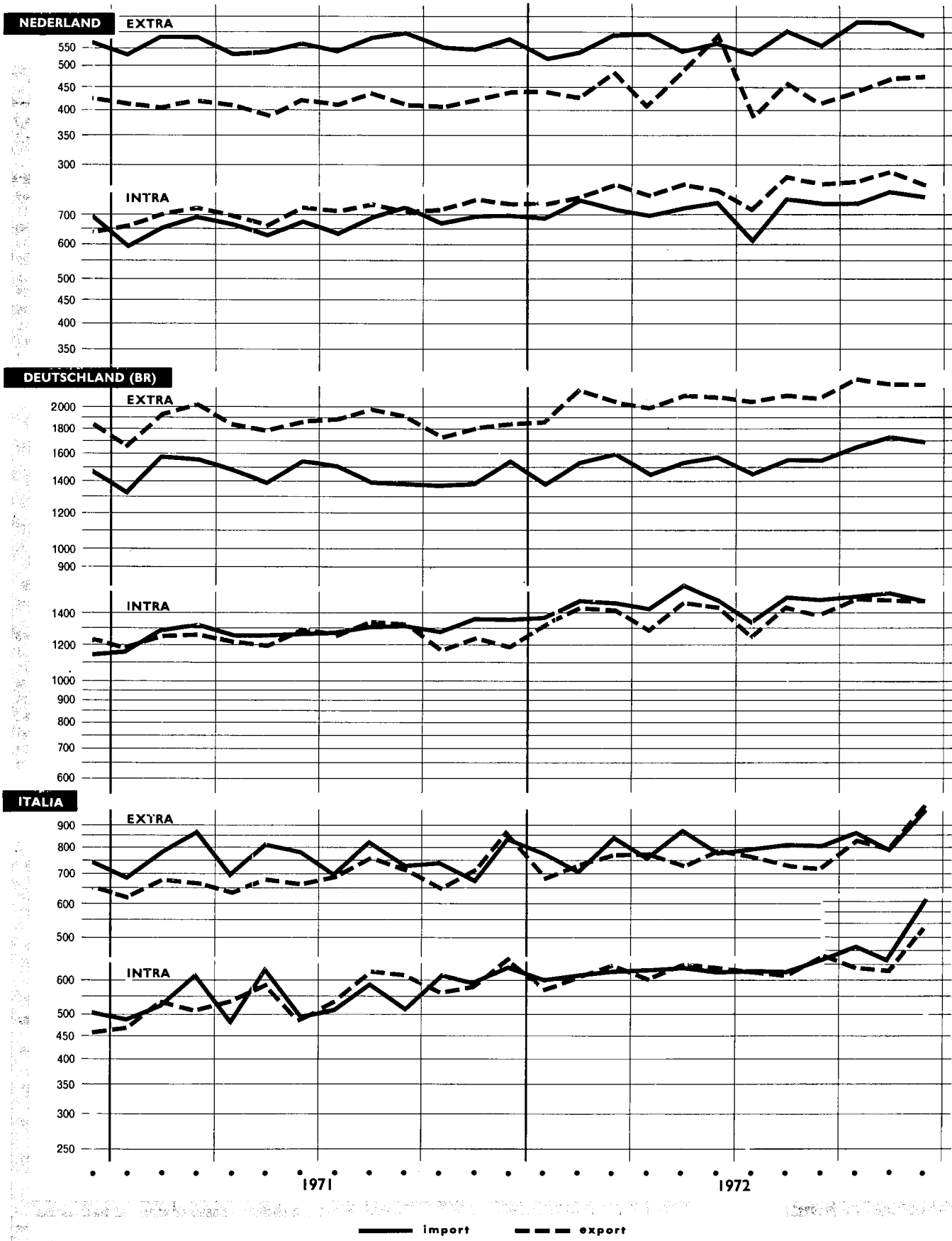
HANDEL INTRA-UND EXTRA EG - TATSÄCHLICHE WERTE

Saisonbereinigte Angaben



COMMERCE INTRA-ET EXTRA CE - VALEURS COURANTES

Mio \$



## import

Période	Monde 1)		CE		AELE 2)			Royaume-Uni-G	Etats-Unis	Canada	Amérique centr. et sud	Japon G	URSS
	Total	Intra-CE exclu	Extra-CE	Intra-CE	Total	Extra-AELE	Intra-AELE						
1970: %		100	18,2	17,1	19,4	14,7	4,7	8,7	16,0	5,3	7,6	7,5	4,7
1971: %		100	17,8	17,8	19,2	14,9	4,3	8,5	16,5	5,6	7,4	7,1	4,5
<b>Werte</b>	<b>Mio \$</b>												
1953	75 900	71 900	10 964	3 954	14 905	12 465	2 440	9 366	10 914	4 456	[7 950]	2 410	2 769
1956	98 500	92 200	16 016	6 336	18 796	15 811	2 985	10 890	12 674	5 642	[9 720]	3 230	3 613
1958	101 400	94 600	16 156	6 790	18 784	15 741	3 043	10 488	13 208	5 351	[10 470]	3 033	4 350
1960	119 300	109 100	19 445	10 150	23 082	19 444	3 638	12 714	15 014	5 663	[10 230]	4 493	5 629
1961	124 500	112 800	20 445	11 718	23 566	19 610	3 956	12 314	14 628	5 696	[10 670]	5 811	5 828
1962	132 100	118 700	22 353	13 416	24 629	20 404	4 225	12 578	16 240	5 852	[10 820]	5 636	6 455
1963	143 500	127 800	24 677	15 737	26 408	21 703	4 706	13 497	17 014	6 082	[10 790]	6 736	7 059
1964	161 000	143 000	26 856	18 054	30 118	24 590	5 528	15 438	18 600	6 944	11 840	7 938	7 736
1965	174 900	154 500	28 582	20 442	32 236	26 141	6 095	16 103	21 290	7 986	12 030	8 170	8 058
1966	192 000	169 100	30 756	22 922	33 934	27 268	6 666	16 671	25 367	9 127	13 110	9 524	7 913
1967	201 300	177 100	30 895	24 173	35 802	28 391	7 411	17 714	26 743	10 251	13 750	11 664	8 537
1968	224 400	196 000	33 567	28 422	38 127	30 407	7 720	18 959	33 002	11 424	15 020	12 990	9 410
1969	255 800	219 500	39 253	36 341	41 927	32 969	8 958	19 956	35 870	13 137	16 540	15 024	10 327
1970	293 100	250 100	45 629	42 802	48 539	36 756	11 783	21 724	39 963	13 306	19 000	18 881	11 739
1971	327 300	277 900	49 199	49 410	53 038	41 253	11 785	23 465	45 602	15 460	21 150	19 704	12 479
1972			52 526	55 993				26 773	55 555	18 922		23 463	
1971 III	80 100	68 200	11 871	11 879	12 770	9 998	2 772	5 783	11 800	3 703	5 340	4 664	
1971 IV	87 300	73 500	12 819	13 751	14 167	10 824	3 343	4 949	11 285	4 307	5 650	5 163	
1972 I	90 700	77 300	12 565	13 439	14 845	11 570	3 275	7 089	13 301	4 182	5 460	5 417	
1972 II	95 300	81 100	13 118	14 223	15 392			7 110	13 737	5 033	5 860	5 520	
1972 III	91 000	78 000	12 427	12 977	14 130			6 774	13 526	4 407		5 872	
1972 IV			14 416	15 353				7 638	14 992	5 023		6 672	
<b>Volumenindizes</b>	<b>1963 = 100</b>												
1953	52	55	39	30	56	55	56	68	62	79	74	30	
1956	66	70	55	47	68	68	65	76	70	101	90	41	48
1957	70	74	60	51	70	71	68	79	71	96	102	50	51
1958	69	73	61	43	70	72	66	79	74	88	97	43	61
1959	75	78	64	63	77	79	72	84	88	98	92	53	74
1960	83	85	77	66	88	89	82	95	85	94	96	66	79
1961	87	88	82	76	91	92	89	93	84	96	99	86	82
1962	93	94	91	86	95	96	95	96	96	99	98	85	91
1964	110	107	107	113	111	108	119	111	107	113	109	115	104
1965	118	117	112	127	116	116	128	112	121	130	107	116	109
1966	128	126	120	141	120	120	136	114	141	147	117	134	109
1967	135	136	121	149	128			123	147	164	121	165	118
1968	152	150	135	178	140			136	180	180	131	186	132
1969	168	162	152	218	150			139	189	202	140	216	142
1970	183	175	184	245	164			147	194	194	156	260	157
1971	194		[185]	[267]	[169]			152	212	213	154	262	
1972													
1971 II	199	189	[182]	[268]	170			154	225	224	161	267	
1971 III	190	185	[180]	[261]	160			145	219	203	158	250	
1971 IV	200		[195]	[292]	180			155	206	235	153	269	
1972 I	206				174			165	240	225	167	308	
1972 II	213							167	239	266	177	273	
1972 III								151	232	231		290	
1972 IV	203												
<b>Einfuhr nach Warenklassen</b>	<b>Mio \$</b>												
Lebensmittel, 1970	37 480	32 035	7 501	5 446	7 614	6 576	1 038	4 924	6 217	1 020	1 910	2 574	1 819
Getränke, Tabak 1971			7 925	6 540	8 205			5 304	6 406	1 120		2 908	
Brennstoffe 1970	25 670	23 950	7 784	1 722	4 563	4 098	465	2 270	3 044	810	2 200	3 905	171
1971			9 883	2 269	5 748			3 042	3 715	907		4 754	
Rohstoffe 1970	29 360	26 880	9 002	2 477	5 369	4 407	962	3 273	3 425	760	950	6 677	807
1971			8 733	2 571	5 142			3 098	3 555	782		6 408	
Bearbeitete Waren 1970	181 790	149 050	20 688	32 741	30 666	22 436	8 230	10 992	25 800	9 510	13 120	5 633	7 673
1971			21 636	37 389	33 602			12 197	30 450	12 469		5 501	
darunter: Ausrüstungen 1970	79 940	67 370	7 275	12 572	11 554	8 611	2 943	3 592	11 145	5 840	6 780	2 132	3 784
1971			8 134	14 467	13 394			4 215	13 904	7 859		2 242	
<b>Zeitraum</b>	<b>Total</b>	<b>Ohne Intra-EG</b>	<b>Extra-EG</b>	<b>Intra-EG</b>	<b>Total</b>	<b>Extra-EFTA</b>	<b>Intra-EFTA</b>	<b>Großbritannien</b>	<b>Vereinigte Staaten</b>	<b>Kanada</b>	<b>Mittel- und Südamerika</b>	<b>Japan</b>	<b>UdSSR</b>
	<b>Welt 1)</b>		<b>EG</b>		<b>EFTA 2)</b>			<b>G</b>				<b>G</b>	

1) Ohne den Handel des Ostblocks.

2) Einschl. Island vom 1.1.70 an.

## export

Période	Monde Bloc oriental inclus	Monde 1)		CE		AELE 2)			Royaume-Uni	Etats-Unis	Canada	Amérique centr. et sud	Japon	URSS
		Total	Intra-CE exclu	Extra-CE	Intra-CE	Total	Extra-AELE	Intra-AELE	G	N	G		G	
1970:%			100	19,2	18,4	17,4	12,7	4,7	8,2	18,4	6,9	7,3	8,2	5,4
1971:%			100	19,5	18,9	17,7	13,3	4,4	8,6	17,0	6,8	6,9	9,2	5,3
<b>Werte</b>						<b>Mio \$</b>								<b>Valeurs</b>
1953		74 100	70 100	10 060	4 035	12 365	10 096	2 269	7 525	15 774	4 242	[8 750]	1 275	2 948
1956	102 760	93 600	87 200	13 641	6 436	15 172	12 953	2 759	9 290	18 954	4 916	[10 010]	2 501	3 612
1958	107 510	95 900	89 000	15 911	6 864	16 128	13 289	2 840	9 276	17 751	5 080	[9 630]	2 877	4 298
1960	127 400	113 100	102 900	19 483	10 246	18 533	15 042	3 491	10 349	20 358	5 562	[9 950]	4 055	5 562
1961	132 700	118 300	106 400	20 428	11 893	19 521	15 689	3 832	10 754	20 629	5 820	[10 240]	4 238	5 998
1962	140 000	124 000	110 400	20 636	13 563	20 437	16 384	4 059	11 059	21 286	5 933	[10 680]	4 918	7 031
1963	152 600	135 400	119 500	21 629	15 926	22 172	17 621	4 551	11 855	22 922	6 473	[11 300]	5 448	7 272
1964	177 800	152 200	133 800	24 179	18 383	24 011	18 694	5 317	12 341	25 987	7 683	12 140	6 673	7 683
1965	184 800	164 800	144 000	27 093	20 822	26 562	20 729	5 833	13 722	27 006	8 107	12 670	8 456	8 175
1966	202 000	180 800	157 600	29 419	23 230	28 513	22 164	6 349	14 661	29 899	9 551	13 380	9 776	8 841
1967	212 600	189 500	165 000	31 629	24 509	29 064	22 046	7 018	14 370	31 237	10 555	13 230	10 479	9 649
1968	237 100	211 900	183 000	35 292	28 914	31 517	24 080	7 437	15 346	33 925	12 558	13 840	12 980	10 634
1969	270 600	242 700	206 200	39 228	36 463	36 240	27 698	8 542	17 515	37 444	13 754	15 100	15 990	11 655
1970	309 400	278 900	235 600	45 210	43 303	40 963	29 871	11 092	19 351	43 226	16 134	17 170	19 318	12 800
1971		311 300	261 700	50 770	49 616	46 057	34 681	11 376	22 354	44 137	17 676	17 880	24 012	13 806
1972				56 681	56 258				23 390	49 676	20 178		28 591	
1971 III		77 600	65 500	12 726	12 066	11 286	8 638	2 648	5 591	11 086	4 287	4 320	6 355	
IV		83 400	69 700	13 720	13 699	12 866	9 631	3 235	5 865	10 246	4 716	4 720	6 804	
1972 I		85 900	72 400	13 119	13 462	12 435	9 257	3 179	6 025	12 040	4 361	4 690	6 164	
II		91 400	77 100	14 152	14 275	13 603			6 596	12 183	5 370	5 120	6 579	
III		87 000	74 000	13 326	12 960	11 766			5 349	11 726	4 547		7 525	
IV				16 083	15 561				6 848	13 757	5 796		8 387	
<b>Volumenindices</b>						<b>1963 = 100</b>								<b>Indices de volume</b>
1953		55	59	46	26	61	62	56	72	75	65	65	21	
1956		68	72	63	40	74	76	65	86	82	74	76	44	47
1957		72	76	69	43	76	78	68	88	86	75	81	48	56
1958		71	74	74	43	75	77	66	84	75	75	82	51	57
1959		76	79	83	54	80	81	72	88	75	77	88	61	75
1960		84	86	93	66	86	86	82	93	88	81	90	70	75
1961		88	90	95	76	90	89	89	94	89	88	94	75	83
1962		93	94	96	86	94	92	95	94	93	91	99	89	96
1964		110	109	109	113	106	102	119	103	114	117	101	124	105
1965		118	117	121	127	113	110	128	107	114	122	107	157	115
1966		127	126	131	141	118	115	136	112	122	138	111	184	131
1967		134	130	141	149	121			110	126	150	114	191	142
1968		151	147	160	178	135			126	136	172	118	236	157
1969		167	158	172	218	151			139	144	183	126	279	174
1970		183	174	188	245	160			144	156	203	132	319	185
1971		193		[202]	[267]	165			152	155	215	144	372	
1971 II		196	190	[201]	[268]	169			161	162	224	152	369	
III		191	183	[203]	[261]	161			152	157	208	141	387	
IV		200		[218]	[292]	178			159	143	226	147	403	
1972 I		199				162			148	167	209		394	
II		213							161	166	250	149	366	
III		201								159	209	163	411	
IV														
<b>Ausfuhr nach Warenklassen</b>						<b>Mio \$</b>								<b>Exportations par classes de produits</b>
Alimentation, boissons, tabac	1970	41 430	37 240	31 772	3 078	5 468	3 568	2 552	1 016	1 234	5 051	1 800	6 900	648 888
	1971				3 487	6 547	4 054			1 431	5 075	2 081		679
Énergie, lubrifiants	1970	28 700	26 940	24 998	1 680	1 942	799	375	424	496	1 594	980	4 060	48 1 987
	1971				2 010	2 442	875			575	1 497	1 262		63
Matières premières	1970	32 960	29 370	26 927	1 271	2 443	3 065	2 247	818	655	5 102	3 580	3 180	352 2 372
	1971				1 329	2 490	3 123			678	4 941	3 814		456
Produits manufact.	1970	201 710	180 890	147 914	38 601	32 976	32 789	24 851	7 938	16 339	29 339	9 720	2 945	18 116 5 207
	1971				43 252	37 333	37 250			19 050	30 460	10 452		22 621
dont: Biens d'équipement	1970	89 570	79 390	66 674	18 687	12 716	14 469	11 541	2 928	7 923	17 875	5 250	335	7 833 2 812
	1971				21 598	14 458	16 839			9 416	19 465	6 065		10 587
<b>Zeitraum</b>	<b>Welt einschl. Ost-block</b>	<b>Total</b>	<b>Ohne Intra-EG</b>	<b>Extra-EG</b>	<b>Intra-EG</b>	<b>Total</b>	<b>Extra-EFTA</b>	<b>Intra-EFTA</b>	<b>Großbritannien</b>	<b>Vereinigte Staaten</b>	<b>Canada</b>	<b>Mittel und Südamerika</b>	<b>Japan</b>	<b>UdSSR</b>
		<b>Welt. 1)</b>		<b>EG</b>		<b>EFTA 2)</b>			<b>G</b>	<b>N</b>	<b>G</b>		<b>G</b>	

1) Non compris le commerce du bloc oriental.

2) Incl. Islande à partir du 1.1.70.

Ursprung	1958	1960	1963	1969	1970	1971	1972	1971		1972 (1)			
								III	IV	I	II	III	IV
<b>INSGESAMT</b>	22 946	29 595	40 414	75 594	88 462	98 609	108 518	23 740	26 570	26 004	27 341	25 404	29 769
<b>INTRA-EG</b>	6 790	10 150	15 737	36 341	42 824	49 410	55 993	11 862	13 751	13 439	14 223	12 977	15 353
<b>EXTRA-EG</b>	16 156	19 444	24 677	39 253	45 638	49 199	52 526	11 878	12 819	12 565	13 118	12 427	14 416
<i>davon nach Zonen :</i>													
<b>Klasse 1</b>	8 526	10 789	14 345	22 245	26 425	27 964	29 607	6 723	7 268	7 121	7 316	6 904	8 265
EFTA (2)	3 608	4 459	6 166	9 449	10 723	11 654	12 573	2 786	3 163	2 953	3 156	2 961	3 503
Andere westeurop. Länder	834	1 069	1 388	2 493	2 889	3 253	3 974	744	999	934	933	908	1 198
Nordamerika	3 238	4 279	5 502	8 158	10 300	10 188	9 673	2 449	2 349	2 476	2 363	2 218	2 615
Andere Länder der Klasse 1	845	981	1 288	2 145	2 512	2 869	3 388	744	757	757	864	818	949
<b>Klasse 2</b>	6 824	7 485	8 822	14 223	16 112	17 661	18 900	4 254	4 483	4 542	4 825	4 542	4 992
AOM (3)	1 546	1 663	1 902	2 807	3 517	3 107	3 514	701	790	823	950	834	907
EAMA	914	952	989	1 718	1 863	1 640	1 714	396	418	416	437	425	436
DOM	117	127	125	130	134	138	142	22	40	30	44	31	38
TOM	42	34	122	142	191	192	204	51	37	38	60	48	59
Algerien	473	549	666	817	859	652	732	139	177	166	208	177	180
Andere übers. Assoziierte (3)	446	400	472	422	471	484	722	92	118	173	201	153	194
Andere Länder Afrikas (4)	524	664	802	1 300	3 512	3 673	3 274	901	903	832	828	800	815
Mittel- u. Südamerika	1 647	1 870	2 268	3 168	3 592	3 470	3 608	859	821	815	923	949	921
Westasien	1 803	1 828	2 131	3 352	3 902	5 618	6 405	1 353	1 492	1 595	1 623	1 438	1 750
Andere Länder der Klasse 2	779	963	911	1 459	1 588	1 791	2 100	440	477	477	501	521	600
<b>Klasse 3 (5)</b>	789	1 126	1 478	2 733	3 052	3 499	3 969	877	1 046	893	965	968	1 144
Osteuropa (5)	678	975	1 363	2 451	2 778	3 194	3 607	806	947	806	881	878	1 042
Andere Länder der Klasse 3	111	151	115	282	274	305	362	71	99	87	84	90	102
<b>Verschiedenes, a.n.g.</b>	18	44	32	52	50	75	49	24	23	9	12	13	15
<b>Wichtigste Länder :</b>													
Grossbritannien	1 192	1 533	2 450	3 589	4 012	4 388	4 835	1 035	1 177	1 148	1 252	1 116	1 318
Norwegen	213	237	305	589	759	776	753	204	196	182	189	190	193
Schweden	699	881	1 112	1 745	2 007	2 113	2 220	481	565	508	551	542	619
Finnland	228	304	383	554	592	586	614	149	156	147	145	154	168
Dänemark	393	418	521	672	726	810	879	191	219	212	210	206	251
Schweiz	591	772	1 016	1 715	1 912	2 128	2 287	515	600	553	561	525	648
Österreich	441	536	652	964	1 078	1 197	1 321	305	335	291	322	318	390
Portugal	78	82	111	174	198	218	250	51	61	56	64	57	73
Spanien	234	343	370	700	903	1 139	1 387	232	369	331	317	288	452
Jugoslawien	134	159	280	544	618	701	895	182	195	206	241	216	232
Griechenland	111	88	112	300	345	379	472	100	114	107	109	110	145
Türkei	95	141	181	243	279	312	348	47	130	102	68	58	120
Sowjetunion	274	430	579	913	963	1 087	1 123	294	304	243	270	278	331
Deutsche Demokratische Rep. (5)	33	56	68	171	156	171	211	38	49	50	55	50	56
Polen	124	146	186	341	446	553	665	142	172	150	162	158	195
Tschechoslowakei	104	127	158	331	368	429	465	104	124	108	119	110	127
Ungarn	56	81	133	271	317	363	478	88	120	92	110	128	147
Rumänien	60	94	165	287	369	428	496	104	126	119	126	117	134
Marokko	318	301	313	328	358	350	398	59	76	104	126	71	98
Tunesien	128	99	159	94	113	134	192	33	42	42	46	45	59
Libyen	8	6	226	1 584	1 788	1 785	1 399	449	440	394	340	320	345
Ägypten	70	87	110	133	174	165	113	53	26	26	42	27	18
Senegal		98	118	97	110	96	142	24	21	26	43	41	33
Elfenbeinküste		102	197	372	374	359	394	79	93	98	100	88	108
Nigeria	114	156	192	309	499	829	930	191	228	206	234	245	245
Kamerun	113	92	119	177	180	164	163	29	44	46	39	34	45
Saire (ehem. Kongo Kinshasa)		399	268	633	711	493	459	127	128	113	109	128	110
Madagaskar	71	57	62	54	65	69	74	18	18	16	19	19	20
Republik Südafrika	228	239	332	518	559	577	606	154	166	118	163	162	164
<b>Vereinigte Staaten</b>	2 808	3 830	5 051	7 335	9 040	8 988	8 585	2 146	2 042	2 249	2 077	1 952	2 306
Kanada	430	450	451	823	1 260	1 200	1 088	303	307	227	286	265	309
Mexiko	115	142	154	178	121	113	119	25	26	33	33	25	27
Kolumbien	73	107	107	146	171	176	180	42	46	44	43	44	49
Venezuela	276	193	308	233	263	258	224	60	65	47	68	61	49
Peru	89	169	201	268	300	261	247	68	68	66	68	65	49
Brasilien	236	282	371	732	858	875	1 109	227	235	232	247	325	305
Chile	118	161	148	421	496	362	286	94	71	85	84	49	67
Argentinien	354	456	588	660	800	791	785	198	170	167	204	203	211
Irak	381	437	472	628	638	751	617	179	154	216	158	80	163
Iran	241	280	379	535	678	1 059	1 259	262	311	277	304	339	339
Israel	30	58	110	186	194	247	286	44	54	91	89	44	62
Saudi-Arabien	322	342	283	750	962	1 648	2 220	401	447	491	556	533	640
Pakistan	93	80	90	122	115	116	122	25	32	23	38	28	33
Republik Indien	103	112	152	196	191	206	253	49	53	56	66	60	71
Malaysia + Singapur	180	286	207	260	310	308	345	73	80	70	80	86	109
Volksrepublik China, Tibet	107	147	105	268	255	280	333	65	91	80	80	80	94
Japan	117	163	336	890	1 233	1 543	1 876	407	420	440	449	464	524
Hongkong	19	8	71	225	275	331	408	90	87	101	95	107	105
<b>Australischer Bund</b>	382	418	446	574	567	582	716	142	137	157	189	151	219
Neuseeland	118	162	174	164	153	168	190	41	33	44	63	41	42
<b>Interzonenhandel (5)</b>	204	267	256	402	546	673	675	166	196	153	175	155	192

(1) Vom Berichtsmonat Januar 1972 an werden die Wertangaben nicht mehr in Dollar der Vereinigten Staaten von Amerika, sondern in Rechnungseinheiten der Europäischen Gemeinschaften ausgedrückt.  
(2) Einschl. Island vom 1.1.70 an. (3) Einschl. Marokko und Tunesien vom 1.1.70 an, einschl. Kenia, Uganda und Tansania vom 1.1.72 an. (4) Einschl. Libyen und Ägypten vom 1.1.70 an, ohne Kenia, Uganda und Tansania vom 1.1.72 an.  
(5) Alle Angaben dieser Veröffentlichung, auch die der obenstehenden Tabelle, über den Handel der BR Deutschland und der EG enthalten nicht den in dieser Tabelle aufgeführten Interzonenhandel, d.h. den Handel der BR Deutschland mit der Deutschen Demokratischen Republik und Berlin (Ost).

1971	1972 (1)												Origine	
	D	J	F	M	A	M	J	J	A	S	O	N		D
9 109	7 938	8 496	9 543	8 625	9 202	9 285	8 167	8 088	8 948	9 803	9 704	10 117		<b>TOTAL GÉNÉRAL</b>
4 524	4 029	4 403	4 984	4 470	4 692	4 861	4 180	3 971	4 668	5 137	4 988	5 109		<b>INTRA-CE</b>
4 584	3 908	4 094	4 559	4 156	4 509	4 424	3 988	4 117	4 280	4 666	4 716	5 007		<b>EXTRA-CE</b>
														<i>dont par zones:</i>
2 552	2 178	2 364	2 574	2 333	2 477	2 481	2 264	2 208	2 392	2 659	2 737	2 840		<b>Classe 1</b>
1 090	923	946	1 076	987	1 061	1 090	1 010	873	1 047	1 155	1 160	1 174		AELE (2)
384	298	307	329	284	302	347	303	311	294	363	407	428		Autres pays europ. occident.
834	731	856	891	792	821	745	706	745	760	822	858	923		Amérique du Nord
243	225	255	278	270	294	298	245	278	291	319	312	315		Autres pays de la classe 1
1 637	1 428	1 454	1 661	1 525	1 700	1 597	1 393	1 608	1 541	1 622	1 609	1 765		<b>Classe 2</b>
296	261	265	296	308	333	305	274	268	290	296	280	333		AOM (3)
138	124	136	156	141	143	149	136	132	154	149	142	144		EAMA
11	10	11	9	16	17	10	10	7	15	10	11	18		DOM
18	6	14	18	21	21	18	14	21	13	21	13	24		TOM
74	64	48	54	66	81	62	62	61	55	59	58	64		Algérie
55	58	56	59	64	71	66	52	47	54	56	56	83		Autres Associés d'Outre-Mer (3)
334	282	259	291	273	277	279	250	300	250	245	268	301		Autres pays africains (4)
287	251	263	300	281	322	323	308	334	306	318	297	306		Amérique centrale et du Sud
559	487	509	601	501	592	528	407	533	501	538	575	642		Asie occidentale
161	147	157	173	162	177	163	153	173	195	226	189	183		Autres pays de la classe 2
387	299	273	321	294	328	342	327	298	341	381	365	397		<b>Classe 3 (5)</b>
354	272	244	290	269	298	313	302	267	308	341	336	365		Europe orientale (5)
34	27	28	31	25	30	29	26	31	33	40	29	32		Autres pays de la classe 3
8	3	3	3	3	4	4	4	3	5	4	5	5		<b>Divers non classés</b>
														<b>Principaux pays :</b>
411	361	368	416	397	426	420	387	316	398	424	440	445		Royaume-Uni
72	64	54	64	54	63	70	59	61	69	63	63	68		Norvège
199	155	164	184	171	181	193	179	161	187	209	213	195		Suède
53	50	48	48	45	42	58	50	49	55	57	52	59		Finlande
73	66	68	78	65	72	72	61	66	77	88	77	84		Danemark
202	174	175	204	179	184	197	192	145	187	215	206	226		Suisse
109	85	97	108	100	108	114	109	103	105	129	133	127		Autriche
22	17	18	21	19	23	22	19	18	20	24	25	24		Portugal
150	103	107	121	95	106	115	94	106	87	120	161	170		Espagne
71	57	71	77	78	78	85	71	71	74	80	75	77		Yougoslavie
42	35	33	39	30	35	43	40	33	37	44	49	52		Grèce
56	40	34	29	22	22	25	19	20	19	38	42	40		Turquie
120	89	68	86	74	92	104	94	84	99	103	107	122		U.R.S.S.
16	16	17	17	15	20	19	16	16	18	19	19	18		République démocratique allemande (5)
65	45	50	55	51	57	54	56	50	52	62	64	69		Pologne
47	36	32	40	40	38	41	41	31	39	43	41	43		Tchécoslovaquie
43	32	28	32	31	39	40	41	38	49	51	46	50		Hongrie
46	40	35	44	44	40	42	43	38	37	49	40	44		Roumanie
38	35	33	36	41	46	38	25	24	22	26	27	45		Maroc
17	14	14	13	14	16	16	15	12	18	19	17	23		Tunisie
166	136	124	135	106	118	117	109	119	92	107	116	122		Libye
10	7	8	11	12	15	14	8	8	10	4	4	10		Égypte
5	4	8	13	14	16	12	15	13	13	13	10	9		Sénégal
37	30	32	36	33	32	34	30	27	31	35	34	38		Côte-d'Ivoire
89	77	62	67	82	78	73	67	100	79	74	78	93		Nigéria
16	15	15	15	13	13	13	9	11	14	15	14	16		Cameroun
32	34	37	43	34	32	39	40	39	46	36	41	32		Zaire (ancien Congo Kinshasa)
6	6	5	5	6	6	6	6	6	6	7	6	7		Madagascar
49	36	41	42	41	69	52	56	55	51	63	52	48		Rép. d'Afrique du Sud
722	655	783	813	698	717	658	621	655	670	724	766	804		États-Unis d'Amérique
113	76	73	78	94	104	87	85	90	90	99	92	118		Canada
10	8	11	13	12	10	10	8	8	9	8	10	9		Mexique
15	14	13	18	15	13	14	15	13	16	15	18	16		Colombie
24	15	15	17	22	25	20	24	23	13	17	16	14		Venezuela
25	22	20	24	22	21	25	20	23	22	22	13	14		Pérou
85	68	77	87	73	86	91	104	110	110	110	97	98		Brésil
25	27	28	30	26	29	28	16	20	13	19	19	28		Chili
53	59	52	56	59	77	69	65	77	61	70	72	69		Argentine
75	80	72	65	50	67	41	18	24	37	44	41	77		Irak
107	88	82	108	80	114	106	91	135	112	92	117	131		Iran
22	25	32	35	32	31	25	17	15	13	19	21	21		Israël
179	144	140	207	166	213	181	156	208	170	196	218	229		Arabie Séoudite
10	8	7	8	14	13	11	9	9	10	13	9	11		Pakistan
18	20	18	18	19	24	22	17	17	25	28	21	23		Union Indienne
26	22	25	24	27	27	26	27	29	30	40	35	34		Malaysia + Singapour
31	24	27	29	24	29	27	22	28	29	38	28	29		Chine, Rép. Pop.
138	132	146	161	156	144	147	128	160	174	181	177	164		Japon
28	29	34	38	30	35	31	31	35	41	46	32	26		Hong-Kong
44	43	55	59	50	60	80	48	49	53	62	70	86		Australie
12	14	14	16	23	21	19	13	15	13	13	12	16		Nouvelle-Zélande
62	50	48	55	54	60	61	53	51	51	65	62	65		Commerce inter-zones (5)

(1) A partir de janvier 1972, comme mois de référence, les valeurs, exprimées auparavant en dollars des États-Unis d'Amérique, seront fournies en unités de compte des Communautés Européennes.

(2) Incl. Islande à partir du 1.1.70. (3) Incl. Maroc et Tunisie à partir du 1.1.70, incl. Kenia, Ouganda et Tanzanie à partir du 1.1.72. (4) Incl. Libye et Égypte à partir du 1.1.70, excl. Kenia, Ouganda et Tanzanie à partir du 1.1.72.

(5) Le commerce de l'Allemagne (RF) avec la République démocratique allemande et le secteur soviétique de Berlin, figurant au bas du tableau, est exclu dans toutes les autres données de cette publication relatives au commerce de l'Allemagne (RF) et des CE, même celles du présent tableau.

	1958	1960	1963	1969	1970	1971	1972	1971		1972 (1)			
								III	IV	I	II	III	VI
<b>INSGESAMT</b>	22 775	29 729	37 555	75 691	88 510	100 386	112 939	24 714	27 419	26 581	28 428	26 286	31 644
<b>EXTRA-EG</b>	15 911	19 483	21 629	39 228	45 202	50 770	56 681	12 746	13 720	13 119	14 152	13 326	16 083
<i>davon nach Zonen :</i>													
<b>Klasse 1</b>	8 638	11 328	13 830	25 596	29 846	33 556	37 662	8 480	8 989	8 677	9 451	8 836	10 698
EFTA (2)	4 970	6 509	7 942	12 748	14 893	16 735	19 384	4 089	4 609	4 504	4 880	4 487	5 512
Andere westeurop. Länder	1 143	1 466	2 005	4 118	4 955	5 538	6 331	1 319	1 550	1 460	1 634	1 462	1 775
Nordamerika	1 901	2 535	2 872	6 671	7 363	8 647	9 342	2 400	2 125	2 113	2 297	2 241	2 690
Andere Länder der Klasse 1	623	817	1 012	2 060	2 636	2 634	2 606	672	696	601	641	644	720
<b>Klasse 2</b>	6 125	6 738	6 355	10 218	11 553	12 931	13 994	3 236	3 554	3 302	3 483	3 301	3 908
AOA (3)	1 860	1 882	1 546	2 295	3 253	3 355	3 734	788	923	890	939	852	1 052
EAMA	712	603	726	1 117	1 265	1 403	1 459	340	388	358	360	338	402
DOM	100	107	152	294	321	327	346	85	87	81	89	78	98
TOM	37	41	84	224	339	279	283	69	81	68	72	61	81
Algerien	1 012	1 130	585	659	812	789	878	164	217	203	217	198	260
Andere übers. Assoziierte (3)	381	414	385	452	516	557	768	130	148	180	201	177	211
Andere Länder Afrikas (4)	364	527	596	810	1 597	1 965	2 007	488	552	480	494	460	574
Mittel- u. Südamerika	1 604	1 693	1 567	2 578	2 946	3 296	3 652	862	892	835	933	897	988
Westasien	693	816	823	1 718	1 836	2 195	2 529	570	619	589	595	631	714
Andere Länder der Klasse 2	1 027	1 138	1 132	1 829	1 921	2 120	2 072	529	567	508	522	461	580
<b>Klasse 3 (5)</b>	980	1 235	1 202	3 050	3 404	3 775	4 483	892	1 048	1 017	1 090	1 057	1 319
Osteuropa (5)	626	992	1 080	2 699	3 039	3 428	4 165	809	956	942	1 007	982	1 235
Andere Länder der Klasse 3	354	243	122	351	364	347	318	82	92	75	83	75	84
<b>Verschiedenes, a.n.g.</b>	169	180	241	364	399	508	542	139	130	123	129	133	158
<b>Wichtigste Länder :</b>													
Grossbritannien	1 330	1 759	1 978	3 367	3 670	4 502	5 767	1 107	1 252	1 282	1 501	1 324	1 660
Norwegen	434	453	508	772	877	949	1 005	208	267	245	254	233	273
Schweden	917	1 110	1 272	1 971	2 255	2 255	2 500	543	618	599	624	562	715
Finnland	204	345	344	525	676	700	771	158	197	197	191	168	214
Dänemark	457	671	735	1 226	1 375	1 422	1 529	336	376	361	366	367	435
Schweiz	1 046	1 465	2 177	3 262	4 015	4 488	4 967	1 104	1 231	1 199	1 251	1 170	1 347
Österreich	599	817	1 032	1 673	2 072	2 452	2 904	617	688	643	692	671	897
Portugal	187	236	240	476	582	610	658	156	160	162	176	148	171
Spanien	255	254	640	1 358	1 476	1 591	2 024	383	475	475	523	453	572
Jugoslawien	185	288	294	921	1 269	1 418	1 357	365	366	285	353	331	388
Griechenland	232	226	342	654	809	1 009	1 159	247	275	269	286	283	321
Türkei	152	225	197	345	412	468	616	81	150	142	179	136	159
Sowjetunion	208	410	370	1 065	1 103	1 119	1 344	268	277	290	327	323	405
Deutsche Demokratische Rep. (5)	34	50	57	107	141	179	253	35	72	62	69	54	67
Polen	141	145	160	378	388	465	777	105	156	170	175	178	254
Tschechoslowakei	110	133	127	365	474	575	576	133	183	139	134	125	177
Ungarn	58	112	151	233	336	438	478	107	112	113	126	113	127
Rumänien	47	88	148	388	403	445	531	106	108	122	129	138	142
Marokko	261	264	248	301	342	356	340	82	87	80	87	79	95
Tunesien	121	150	137	151	174	201	264	47	61	57	73	62	72
Libyen	41	71	105	297	249	357	553	87	118	109	126	147	171
Ägypten	154	200	200	238	280	251	236	60	63	47	58	57	73
Senegal	.	114	130	133	120	135	162	29	41	37	37	37	51
Elfenbeinküste	.	83	138	211	240	266	285	61	80	72	74	63	77
Nigeria	72	106	112	155	225	302	346	78	91	88	78	78	102
Kamerun	68	51	70	131	152	147	156	35	42	40	36	35	46
Saire (ehem. Kongo Kinshasa)	.	102	79	215	263	302	280	78	74	70	67	63	79
Madagaskar	76	66	85	106	117	138	104	37	37	32	28	22	22
Republik Südafrika	268	290	354	779	1 006	1 073	914	278	280	233	224	211	246
<b>Vereinigte Staaten</b>	1 664	2 242	2 563	5 958	6 634	7 706	8 321	2 165	1 826	1 898	2 029	1 985	2 408
Kanada	237	293	309	713	728	941	1 021	235	299	215	268	256	282
Mexiko	130	146	167	340	395	418	414	104	110	97	105	110	101
Kolumbien	72	90	86	96	137	159	152	36	39	40	38	35	39
Venezuela	302	221	179	290	332	422	464	107	114	93	114	108	150
Peru	60	76	128	153	140	162	165	41	45	38	40	40	46
Brasilien	260	276	267	459	558	780	1 008	213	230	238	253	242	275
Chile	63	116	108	158	170	197	199	52	65	53	53	48	45
Argentinien	305	347	272	411	454	464	483	126	113	122	121	126	113
Irak	76	68	57	100	97	122	157	28	35	32	44	38	43
Iran	204	220	172	508	557	665	737	185	185	181	166	186	204
Israel	109	147	158	376	429	503	583	123	141	130	128	149	175
Saudi-Arabien	57	45	58	163	172	187	219	50	55	47	56	57	59
Pakistan	80	128	122	228	210	189	151	46	44	33	32	35	51
Republik Indien	437	337	295	277	282	317	403	75	95	95	102	90	115
Malaysia + Singapur	73	103	133	205	266	332	330	91	86	82	81	77	92
Volksrepublik China, Tibet	304	239	115	299	350	333	297	80	89	73	75	71	79
Japan	139	209	359	740	987	937	1 080	231	251	222	270	270	318
Hongkong	53	84	115	227	278	299	321	70	80	79	73	73	87
Australischer Bund	171	266	246	472	553	530	520	140	141	127	121	140	132
Neuseeland	45	53	53	68	90	93	92	23	24	19	26	23	24
Interzonenhandel (5)	191	228	215	585	656	720	837	182	237	184	208	189	253

(1) Vom Berichtsmonat Januar 1972 an werden die Wertangaben nicht mehr in Dollar der Vereinigten Staaten von Amerika, sondern in Rechnungseinheiten der Europäischen Gemeinschaften ausgedrückt.  
(2) Einschl. Island vom 1.1.70 an. (3) Einschl. Marokko und Tunesien vom 1.1.70 an, einschl. Kenia, Uganda und Tansania vom 1.1.72 an. (4) Einschl. Libyen und Ägypten vom 1.1.70 an, ohne Kenia, Uganda und Tansania vom 1.1.72 an.  
(5) Alle Angaben dieser Veröffentlichung, auch die der obenstehenden Tabelle, über den Handel der BR Deutschland und der EG enthalten nicht den in dieser Tabelle aufgeführte Interzonenhandel, d.h. den Handel der BR Deutschland mit der Deutschen Demokratischen Republik und Berlin (Ost).



1971	1972 (1)												
	D	J	F	M	A	M	J	J	A	S	O	N	
9 553	8 037	8 679	9 778	8 964	9 506	9 731	8 759	8 115	9 265	10 624	10 045	10 778	<b>TOTAL GÉNÉRAL</b>
5 017	4 001	4 309	4 798	4 476	4 768	4 871	4 552	4 265	4 483	5 345	5 071	5 601	<b>INTRA-CE</b>
3 197	2 636	2 855	3 176	2 951	3 189	3 292	3 028	2 766	3 028	3 617	3 435	3 596	<b>EXTRA-CE</b>
1 600	1 351	1 476	1 668	1 545	1 634	1 692	1 498	1 395	1 590	1 847	1 784	1 851	<i>dont par zones:</i>
579	420	478	560	511	539	576	519	473	471	572	559	640	<b>Classe 1</b>
780	684	699	730	692	813	790	766	697	768	957	872	847	AELE (2)
239	181	203	217	203	203	234	244	200	199	241	220	257	Autres pays europ. occident.
													Amérique centrale et du Nord
													Autres pays de la classe 1
1 346	1 027	1 075	1 198	1 136	1 162	1 168	1 137	1 098	1 061	1 278	1 184	1 430	<b>Classe 2</b>
348	289	278	325	302	309	326	307	269	276	336	326	389	AOM (3)
137	114	114	130	118	116	126	121	105	111	133	127	141	EAMA
30	26	26	30	29	30	30	26	24	27	33	31	34	DOM
27	21	22	25	24	24	23	22	19	20	26	23	32	TOM
101	72	57	74	68	71	77	72	63	63	76	80	103	Algérie
52	55	59	66	63	68	70	65	57	55	68	64	79	Autres Associés d'Outre-Mer (3)
220	137	156	186	161	164	162	156	163	141	190	173	202	Autres pays africains (4)
347	260	276	298	318	307	307	304	306	286	336	295	350	Amérique centrale et du Sud
225	178	197	212	187	202	199	214	211	204	223	220	271	Asie occidentale
206	163	168	177	167	180	174	157	149	155	193	169	218	Autres pays de la classe 2
429	295	340	382	347	373	368	346	348	355	402	403	514	<b>Classe 3 (5)</b>
396	270	317	354	318	348	339	325	318	332	373	379	482	Europe orientale (5)
33	24	23	28	29	25	30	21	31	23	29	24	32	Autres pays de la classe 3
44	43	38	42	42	44	43	41	52	39	48	50	61	<b>Divers non classés</b>
													<b>Principaux pays :</b>
442	395	417	470	482	486	529	452	393	475	552	515	573	Royaume-Uni
84	87	73	84	79	101	74	75	86	72	82	105	85	Norvège
228	175	201	222	198	209	216	162	187	212	238	233	240	Suède
71	56	76	65	68	63	60	53	60	55	66	72	76	Finlande
124	104	122	135	118	124	124	122	116	130	150	146	138	Danemark
418	353	395	447	388	419	442	403	351	415	465	435	446	Suisse
236	187	209	245	218	233	241	226	209	235	298	290	306	Autriche
61	47	52	62	58	58	60	53	48	48	57	55	58	Portugal
181	139	153	182	162	173	186	171	132	151	179	182	209	Espagne
136	83	92	109	107	116	128	113	107	110	124	125	140	Yougoslavie
94	77	87	105	88	98	99	100	102	82	115	98	107	Grèce
63	36	41	65	53	55	68	49	45	43	51	45	63	Turquie
102	71	107	111	102	121	103	111	103	110	116	129	160	U.R.S.S.
28	21	19	22	25	21	22	18	16	17	23	22	22	République démocratique allemande (5)
70	51	57	61	57	61	56	63	55	59	74	76	103	Pologne
84	42	44	52	40	44	50	36	44	41	46	49	82	Tchécoslovaquie
43	35	34	44	38	44	44	38	40	35	47	39	41	Hongrie
45	37	40	45	40	42	47	44	43	51	49	44	48	Roumanie
29	25	24	30	28	30	29	29	24	25	32	30	33	Maroc
23	16	19	22	22	24	26	23	20	19	22	22	28	Tunisie
40	37	35	38	43	40	43	46	56	45	49	48	73	Libye
21	15	17	15	19	17	22	19	23	15	20	33	21	Égypte
16	12	12	13	12	12	13	13	11	12	18	17	17	Sénégal
26	22	23	26	25	25	24	24	19	20	23	26	28	Côte-d'Ivoire
35	25	31	32	28	22	28	24	30	25	35	29	37	Nigéria
15	13	13	14	11	11	14	13	10	11	16	14	16	Cameroun
25	21	24	26	23	20	24	21	19	23	24	24	30	Zaire (ancien Congo Kinshasa)
14	11	10	11	9	10	9	8	6	7	8	6	8	Madagascar
90	68	70	95	73	68	82	76	71	64	89	73	83	Rép. d'Afrique du Sud
688	618	628	652	606	723	699	677	616	682	855	786	754	États-Unis d'Amérique
92	65	71	78	86	90	91	89	81	86	102	86	93	Canada
48	25	33	38	35	34	36	37	40	32	33	33	35	Mexique
13	12	13	14	11	11	16	12	12	12	11	14	14	Colombie
39	28	31	34	34	41	38	39	36	33	51	45	54	Venezuela
16	10	14	14	13	14	13	14	13	12	12	14	20	Pérou
93	71	86	81	80	83	90	78	82	84	89	84	101	Bésil
24	21	14	18	14	20	19	17	16	16	12	16	18	Chili
55	41	40	41	37	46	38	49	41	35	38	28	47	Argentine
14	10	11	11	14	15	16	14	13	9	11	15	17	Irak
62	52	59	70	56	54	51	69	56	63	64	61	79	Iran
56	40	43	47	40	42	45	47	52	50	50	55	71	Israël
18	15	16	16	16	20	20	20	20	17	19	17	23	Arabie Séoudite
13	8	13	12	11	11	11	8	10	17	16	17	18	Pakistan
36	29	33	33	27	42	33	29	29	32	46	26	43	Union Indienne
29	25	24	33	24	25	31	26	26	25	30	28	34	Malaysia + Singapour
33	24	22	27	27	22	26	19	30	23	26	23	29	Chine, Rép. Pop.
91	68	80	74	81	87	102	97	82	90	97	103	117	Japon
30	29	24	26	28	29	25	29	20	25	25	29	33	Hong-Kong.
50	37	48	42	40	39	42	64	38	37	47	36	49	Australie
7	7	6	7	9	8	8	7	8	7	8	8	8	Nouvelle-Zélande
87	45	64	75	73	69	66	69	59	63	71	81	101	Commerce inter-zones (5)

(1) A partir de janvier 1972, comme mois de référence, les valeurs, exprimées auparavant en dollars des États-Unis d'Amérique, seront fournies en unités de compte des Communautés Européennes.

(2) Incl. Islande à partir du 1.1.70. (3) Incl. Maroc et Tunisie à partir du 1.1.70, incl. Kenya, Ouganda et Tanzanie à partir du 1.1.72. (4) Incl. Libye et Égypte à partir du 1.1.70, excl. Kenya, Ouganda et Tanzanie à partir du 1.1.72.

(5) Le commerce de l'Allemagne (RF) avec la République démocratique allemande et le secteur soviétique de Berlin, figurant au bas du tableau, est exclu dans toutes les autres données de cette publication relatives au commerce de l'Allemagne (RF) et des CE, même celles du présent tableau.

Bestimmung	1958	1960	1963	1969	1970	1971	1972	1971		1972 (1)			
								III	IV	I	II	III	IV
<b>EXTRA-EG</b>	- 245	+ 39	- 3 048	- 25	- 436	+ 1 571	+ 4 155	+ 868	+ 901	+ 554	+ 1 034	+ 899	+ 1 668
<i>davon nach Zonen :</i>													
<b>Klasse 1</b>	+ 112	+ 539	- 515	+ 3 351	+ 3 422	+ 5 592	+ 8 055	+ 1 757	+ 1 721	+ 1 555	+ 2 135	+ 1 932	+ 2 433
EFTA (2)	+ 1 362	+ 2 050	+ 1 776	+ 3 299	+ 4 169	+ 5 081	+ 6 811	+ 1 303	+ 1 446	+ 1 551	+ 1 724	+ 1 527	+ 2 010
Andere westeurop. Länder	+ 309	+ 397	+ 617	+ 1 625	+ 2 066	+ 2 285	+ 2 357	+ 575	+ 560	+ 525	+ 700	+ 554	+ 577
Nordamerika	- 1 337	- 1 744	- 2 630	- 1 487	- 2 938	- 1 540	- 331	- 49	- 224	- 364	- 66	+ 24	+ 75
Andere Länder der Klasse 1	- 222	- 164	- 276	- 85	+ 124	- 236	- 782	- 72	- 61	- 157	- 223	- 173	- 229
<b>Klasse 2</b>	- 699	- 747	- 2 467	- 4 005	- 4 558	- 4 730	- 4 906	- 1 018	- 929	- 1 239	- 1 342	- 1 240	- 1 084
AOM (3)	+ 314	+ 219	- 356	- 512	- 264	+ 248	+ 220	+ 87	+ 132	+ 68	- 11	+ 18	+ 145
EAMA	- 202	- 349	- 263	- 600	- 598	- 238	- 255	- 56	- 30	- 58	- 77	- 87	- 33
DOM	- 17	- 20	+ 27	+ 164	+ 187	+ 189	+ 204	+ 63	+ 48	+ 52	+ 46	+ 47	+ 59
TOM	- 5	+ 7	- 38	+ 82	+ 148	+ 87	+ 79	+ 17	+ 44	+ 31	+ 12	+ 14	+ 22
Algerien	+ 539	+ 581	- 81	- 158	- 47	+ 137	+ 146	+ 26	+ 40	+ 37	+ 8	+ 21	+ 79
Andere übers. Assoziierte (3)	- 65	+ 14	- 87	+ 30	+ 45	+ 73	+ 46	+ 37	+ 30	+ 6	- 1	+ 24	+ 17
Andere Länder Afrikas (4)	- 160	- 137	- 206	- 490	- 1 915	- 1 708	- 1 267	- 414	- 351	- 352	- 334	- 340	- 241
Mittel- u. Südamerika	- 43	- 177	- 701	- 590	- 646	- 177	+ 44	+ 3	+ 72	+ 20	+ 9	- 52	+ 67
Westasien	- 1 110	- 1 012	- 1 308	- 1 634	- 2 065	- 3 423	- 3 876	- 783	- 873	- 1 006	- 1 028	- 807	- 1 036
Andere Länder der Klasse 2	+ 248	+ 175	+ 221	+ 370	+ 333	+ 330	- 28	+ 89	+ 91	+ 31	+ 21	- 60	- 19
<b>Klasse 3 (5)</b>	+ 191	+ 109	- 276	+ 317	+ 352	+ 277	+ 513	+ 14	+ 2	+ 124	+ 125	+ 89	+ 175
Osteuropa (5)	- 52	+ 17	- 283	+ 247	+ 261	+ 234	+ 558	+ 3	+ 10	+ 135	+ 126	+ 104	+ 193
Andere Länder der Klasse 3	+ 243	+ 92	+ 7	+ 69	+ 91	+ 42	- 44	+ 11	- 7	- 11	- 1	- 15	- 17
<b>Verschiedenes, a.n.g.</b>	+ 151	+ 136	+ 209	+ 312	+ 348	+ 433	+ 493	+ 115	+ 107	+ 114	+ 117	+ 119	+ 143
<b>Wichtigste Länder :</b>													
Grossbritannien	+ 138	+ 226	- 472	- 222	- 342	+ 115	+ 932	+ 73	+ 75	+ 134	+ 249	+ 208	+ 341
Norwegen	+ 221	+ 216	+ 203	+ 183	+ 118	+ 173	+ 252	+ 4	+ 71	+ 63	+ 65	+ 43	+ 80
Schweden	+ 218	+ 229	+ 160	+ 226	+ 248	+ 142	+ 280	+ 63	+ 54	+ 91	+ 73	+ 20	+ 97
Finnland	- 24	+ 41	- 39	- 28	+ 85	+ 114	+ 156	+ 8	+ 41	+ 50	+ 46	+ 14	+ 46
Dänemark	+ 64	+ 253	+ 214	+ 554	+ 649	+ 612	+ 650	+ 145	+ 156	+ 148	+ 156	+ 162	+ 184
Schweiz	+ 455	+ 693	+ 1 161	+ 1 547	+ 2 103	+ 2 359	+ 2 680	+ 589	+ 630	+ 646	+ 690	+ 645	+ 699
Österreich	+ 158	+ 281	+ 380	+ 709	+ 994	+ 1 254	+ 1 583	+ 312	+ 353	+ 353	+ 370	+ 353	+ 507
Portugal	+ 109	+ 154	+ 129	+ 302	+ 384	+ 392	+ 408	+ 105	+ 100	+ 106	+ 112	+ 92	+ 98
Spanien	+ 21	- 89	+ 270	+ 658	+ 573	+ 453	+ 637	+ 151	+ 106	+ 145	+ 207	+ 165	+ 120
Jugoslawien	+ 51	+ 129	+ 14	+ 375	+ 651	+ 717	+ 462	+ 182	+ 171	+ 79	+ 112	+ 115	+ 156
Griechenland	+ 121	+ 138	+ 230	+ 354	+ 463	+ 630	+ 687	+ 147	+ 162	+ 162	+ 176	+ 173	+ 176
Türkei	- 67	+ 84	+ 16	+ 102	+ 133	+ 155	+ 267	+ 34	+ 20	+ 40	+ 111	+ 78	+ 39
Sowjetunion	+ 56	- 20	- 209	+ 153	+ 140	+ 32	+ 221	- 25	- 27	+ 46	+ 57	+ 45	+ 74
Deutsche Demokratische Rep. (5)	+ 2	- 6	- 10	- 65	- 15	+ 8	+ 42	- 3	+ 24	+ 12	+ 15	+ 4	+ 11
Polen	+ 17	- 1	- 26	+ 37	- 58	- 89	+ 112	- 36	- 16	+ 19	+ 13	+ 20	+ 59
Tschechoslowakei	+ 6	+ 6	+ 31	+ 34	+ 106	+ 146	+ 111	+ 30	+ 58	+ 31	+ 15	+ 15	+ 50
Ungarn	+ 2	+ 31	+ 18	- 38	+ 19	+ 75	+ 1	+ 20	- 8	+ 21	+ 15	- 15	- 21
Rumänien	- 13	- 6	- 17	+ 101	+ 34	+ 17	+ 35	+ 2	- 19	+ 2	+ 4	+ 21	+ 8
Marokko	- 57	- 37	- 65	- 27	- 16	+ 6	- 58	+ 23	+ 12	- 24	- 39	+ 8	- 3
Tunesien	- 7	+ 51	- 22	+ 57	+ 61	+ 67	+ 72	+ 14	+ 18	+ 16	+ 26	+ 18	+ 12
Libyen	+ 33	+ 65	- 121	- 1 286	- 1 539	- 1 428	- 846	- 362	- 332	- 285	- 214	- 173	- 174
Ägypten	+ 84	+ 113	+ 90	+ 106	+ 107	+ 86	+ 123	+ 7	+ 37	+ 21	+ 17	+ 30	+ 55
Senegal	-	+ 16	+ 12	+ 36	+ 10	+ 39	+ 20	+ 5	+ 20	+ 11	- 5	+ 4	+ 18
Elfenbeinküste	-	- 19	- 59	- 161	- 134	- 93	- 109	- 18	- 14	- 26	- 26	- 25	- 31
Nigeria	- 42	- 50	- 80	- 154	- 274	- 527	- 584	- 113	- 137	- 118	- 156	- 167	- 142
Kamerun	- 45	- 41	- 49	- 46	- 28	- 17	- 7	+ 6	- 2	+ 6	- 2	+ 1	+ 1
Saire (ehem. Kongo Kinshasa)	-	- 297	- 189	- 419	- 447	- 191	- 179	- 49	- 53	- 42	- 42	- 64	- 31
Madagaskar	+ 5	+ 9	+ 23	+ 52	+ 52	+ 69	+ 30	+ 19	+ 19	+ 16	+ 10	+ 3	+ 2
Republik Südafrika	+ 40	+ 51	+ 22	+ 262	+ 447	+ 496	+ 308	+ 124	+ 113	+ 115	+ 61	+ 50	+ 82
<b>Vereinigte Staaten</b>	- 1 144	- 1 588	- 2 488	- 1 377	- 2 406	- 1 281	- 264	+ 20	- 216	- 351	- 48	+ 33	+ 102
Kanada	- 193	- 157	- 142	- 110	- 532	- 259	- 67	- 68	- 8	- 12	- 18	- 9	- 27
Mexiko	+ 15	+ 4	+ 13	+ 162	+ 273	+ 304	+ 295	+ 80	+ 84	+ 64	+ 73	+ 85	+ 74
Kolumbien	- 1	- 17	- 21	- 58	- 34	- 17	- 27	- 6	- 7	- 5	- 5	- 8	- 9
Venezuela	+ 26	+ 28	- 129	+ 57	+ 69	+ 163	+ 240	+ 47	+ 49	+ 46	+ 46	+ 47	+ 101
Peru	- 29	- 93	- 73	- 115	- 161	- 99	- 83	- 27	- 23	- 28	+ 28	- 24	- 2
Brasilien	+ 24	- 6	- 104	- 273	- 299	- 95	- 101	- 15	- 4	+ 6	+ 6	- 83	- 30
Chile	- 55	- 45	- 40	- 263	- 326	- 166	- 86	- 42	- 6	- 32	- 31	- 1	- 22
Argentinien	- 49	- 109	- 316	- 249	- 346	- 327	- 302	- 72	- 57	- 45	- 83	- 77	- 98
Irak	- 305	- 369	- 415	- 528	- 541	- 629	- 460	- 152	- 119	- 185	- 114	- 41	- 120
Iran	- 37	- 60	- 207	- 27	- 121	- 394	- 522	- 77	- 125	- 96	- 138	- 152	- 136
Israel	+ 79	+ 89	+ 48	+ 190	+ 235	+ 257	+ 297	+ 80	+ 87	+ 39	+ 39	+ 105	+ 113
Saudi-Arabien	- 265	- 297	- 225	- 587	- 790	- 1 461	- 2 001	- 351	- 392	- 444	- 501	- 475	- 581
Pakistan	- 13	+ 48	+ 32	+ 106	+ 95	+ 73	+ 29	+ 21	+ 12	+ 10	- 5	+ 7	+ 17
Republik Indien	+ 334	+ 225	+ 143	+ 81	+ 91	+ 111	+ 150	+ 26	+ 42	+ 39	+ 37	+ 30	+ 44
Malaysia + Singapur	- 107	- 183	- 74	- 54	- 45	+ 24	- 15	+ 18	+ 5	+ 11	+ 2	- 9	- 17
Volksrepublik China, Tibet	+ 197	+ 92	+ 10	+ 31	+ 95	+ 53	- 37	+ 15	- 2	- 7	- 5	- 9	- 16
Japan	+ 22	+ 46	+ 23	- 150	- 246	- 605	- 796	- 176	- 170	- 218	- 178	- 194	- 206
Hongkong	+ 34	+ 76	+ 44	+ 2	+ 3	- 32	- 89	- 20	- 9	- 22	- 13	- 34	- 18
Australischer Bund Neuseeland	- 211	- 152	- 200	- 102	- 14	- 51	- 196	- 2	+ 4	- 30	- 68	- 11	- 87
	- 73	- 109	- 121	- 95	- 63	- 75	- 98	- 18	- 9	- 24	- 38	- 18	- 18
<b>Interzonenhandel (5)</b>	- 13	- 39	- 41	+ 183	+ 110	+ 47	+ 162	+ 16	+ 41	+ 31	+ 33	+ 34	+ 61

(1) Vom Berichtsmontat Januar 1972 an werden die Wertangaben nicht mehr in Dollar der Vereinigten Staaten von Amerika, sondern in Rechnungseinheiten der Europäischen Gemeinschaften ausgedrückt.

(2) Einschl. Island vom 1.1.70 an. (3) Einschl. Marokko und Tunesien vom 1.1.70 an, einschl. Kenia, Uganda und Tansania vom 1.1.72 an. (4) Einschl. Libyen und Ägypten vom 1.1.70 an, ohne Kenia, Uganda und Tansania vom 1.1.72 an.

(5) Alle Angaben dieser Veröffentlichung, auch die der obenstehenden Tabelle, über den Handel der BR Deutschland und der EG enthalten nicht den in dieser Tabelle aufgeführten Interzonenhandel, d.h. den Handel der BR Deutschland mit der Deutschen Demokratischen Republik und Berlin (Ost).

**TAB. 2**  
**BALANCE COMMERCIALE**  
**+ = excédent d'exportations**

**RÉSUMÉ GÉNÉRAL**  
**du Commerce des CEE**

Mio UC (1)

2

1971	1972 (1)												
	D	J	F	M	A	M	J	J	A	S	O	N	
+ 432	+ 92	+ 215	+ 239	+ 320	+ 259	+ 447	+ 564	+ 148	+ 203	+ 679	+ 355	+ 593	<b>EXTRA-CE</b>
													<i>dont par zones :</i>
+ 645	+ 458	+ 491	+ 602	+ 618	+ 711	+ 811	+ 763	+ 559	+ 636	+ 958	+ 698	+ 756	<b>Classe 1</b>
+ 510	+ 428	+ 530	+ 592	+ 559	+ 573	+ 602	+ 488	+ 522	+ 543	+ 692	+ 623	+ 677	AELE (2)
+ 194	+ 122	+ 170	+ 231	+ 226	+ 237	+ 229	+ 216	+ 162	+ 177	+ 209	+ 152	+ 212	Autres pays europ. occident.
- 55	- 48	- 156	- 161	- 100	- 7	+ 45	+ 60	+ 48	+ 8	+ 135	+ 14	- 75	Amérique du Nord
- 4	- 44	- 53	- 61	- 67	- 92	- 64	- 1	- 78	- 92	- 78	- 92	- 57	Autres pays de la classe 1
- 292	- 401	- 379	- 462	- 389	- 539	- 429	- 256	- 510	- 480	- 344	- 425	- 335	<b>Classe 2</b>
+ 52	+ 28	+ 13	+ 29	+ 6	+ 24	+ 21	+ 33	+ 0	+ 14	+ 41	+ 45	+ 56	AOM (3)
0	- 9	- 22	- 25	- 23	- 27	- 24	- 15	- 27	- 44	- 16	+ 15	- 3	EAMA
+ 19	+ 16	+ 14	+ 21	+ 13	+ 13	+ 20	+ 17	+ 17	+ 13	+ 23	+ 20	+ 16	DOM
+ 10	+ 16	+ 8	+ 7	+ 4	+ 3	+ 5	+ 8	- 2	+ 7	+ 5	+ 9	+ 8	TOM
+ 27	+ 9	+ 9	+ 20	+ 2	+ 10	+ 16	+ 10	+ 2	+ 9	+ 16	+ 23	+ 39	Algérie
- 3	- 4	+ 4	+ 6	- 1	- 2	+ 4	+ 13	+ 10	+ 1	+ 12	+ 8	- 4	Autres Associés d'Outre-Mer (3)
- 114	- 145	- 103	- 104	- 112	- 113	- 117	- 95	- 137	- 109	- 55	- 94	- 99	Autres pays africains (4)
+ 59	+ 9	+ 13	- 2	+ 37	+ 15	+ 16	- 4	- 28	- 20	+ 18	- 1	- 44	Amérique centrale et du Sud
- 334	- 309	- 311	- 389	- 314	- 390	- 328	- 193	- 322	- 297	- 316	- 355	- 371	Asie occidentale
+ 45	+ 16	+ 10	+ 4	+ 5	+ 3	+ 11	+ 4	- 24	- 40	- 33	- 20	+ 35	Autres pays de la classe 2
+ 43	- 4	+ 67	+ 61	+ 53	+ 45	+ 26	+ 18	+ 50	+ 14	+ 21	+ 38	+ 116	<b>Classe 3 (5)</b>
+ 43	- 2	+ 72	+ 64	+ 50	+ 51	+ 26	+ 24	+ 50	+ 24	+ 33	+ 42	+ 117	Europe orientale (5)
0	- 3	- 5	- 3	+ 3	- 5	+ 1	- 5	0	- 10	- 11	- 5	- 1	Autres pays de la classe 3
+ 36	+ 40	+ 35	+ 38	+ 39	+ 40	+ 39	+ 38	+ 49	+ 34	+ 44	+ 45	+ 56	<b>Divers non classés</b>
													<b>Principaux pays :</b>
+ 32	+ 34	+ 48	+ 53	+ 85	+ 60	+ 109	+ 65	+ 77	+ 77	+ 128	+ 75	+ 127	Royaume-Uni
+ 12	+ 23	+ 19	+ 20	+ 24	+ 37	+ 4	+ 15	+ 25	+ 3	+ 20	+ 42	+ 17	Norvège
+ 29	+ 19	+ 37	+ 38	+ 28	+ 28	+ 23	- 17	+ 26	+ 25	+ 29	+ 20	+ 44	Suède
+ 18	+ 5	+ 28	+ 17	+ 23	+ 21	+ 2	+ 3	+ 11	0	+ 9	+ 20	+ 18	Finlande
+ 50	+ 37	+ 54	+ 57	+ 53	+ 51	+ 52	+ 60	+ 50	+ 53	+ 61	+ 69	+ 54	Danemark
+ 179	+ 179	+ 220	+ 243	+ 210	+ 235	+ 245	+ 211	+ 206	+ 228	+ 249	+ 229	+ 220	Suisse
+ 127	+ 102	+ 112	+ 137	+ 118	+ 125	+ 127	+ 117	+ 106	+ 130	+ 169	+ 157	+ 179	Autriche
+ 39	+ 30	+ 35	+ 41	+ 38	+ 35	+ 38	+ 34	+ 30	+ 27	+ 33	+ 31	+ 34	Portugal
+ 32	+ 36	+ 47	+ 61	+ 67	+ 66	+ 71	+ 77	+ 26	+ 63	+ 59	+ 21	+ 38	Espagne
+ 65	+ 26	+ 21	+ 32	+ 29	+ 38	+ 43	+ 42	+ 36	+ 36	+ 44	+ 49	+ 62	Yougoslavie
+ 52	+ 42	+ 54	+ 66	+ 58	+ 62	+ 56	+ 60	+ 68	+ 45	+ 71	+ 49	+ 54	Grèce
+ 7	- 3	+ 7	+ 36	+ 32	+ 33	+ 43	+ 30	+ 25	+ 25	+ 13	+ 3	+ 22	Turquie
+ 17	- 18	+ 39	+ 25	+ 28	+ 29	- 1	+ 17	+ 19	+ 10	+ 13	+ 22	+ 29	U.R.S.S.
+ 12	+ 5	+ 2	+ 5	+ 10	+ 1	+ 3	+ 3	0	- 1	+ 4	+ 3	+ 4	République démocratique allemande (5)
+ 6	+ 6	+ 7	+ 6	+ 7	+ 5	+ 2	+ 7	+ 5	+ 7	+ 12	+ 12	+ 34	Pologne
+ 38	+ 6	+ 12	+ 12	0	+ 6	+ 8	- 5	+ 13	+ 2	+ 3	+ 8	+ 39	Tchécoslovaquie
+ 1	+ 3	+ 6	+ 12	+ 7	+ 5	+ 4	- 3	+ 1	- 13	- 4	+ 8	+ 10	Hongrie
- 1	- 4	+ 5	+ 1	- 3	+ 2	+ 5	+ 1	+ 5	+ 14	0	+ 4	+ 4	Roumanie
- 8	- 10	- 9	- 6	- 14	- 16	- 9	+ 4	+ 1	+ 3	+ 6	+ 3	- 12	Maroc
+ 6	+ 2	+ 5	+ 9	+ 8	+ 8	+ 10	+ 8	+ 8	+ 1	+ 3	+ 5	+ 5	Tunisie
+ 126	+ 99	+ 89	+ 97	+ 62	+ 78	+ 74	+ 63	+ 47	+ 57	+ 57	+ 68	+ 49	Libye
+ 10	+ 7	+ 9	+ 4	+ 7	+ 1	+ 9	+ 11	+ 14	+ 5	+ 15	+ 29	+ 12	Egypte
+ 11	+ 8	+ 3	0	- 2	- 4	+ 1	- 2	- 2	- 1	+ 5	+ 6	+ 7	Sénégal
+ 11	- 8	- 9	- 10	- 9	- 8	- 10	- 6	- 8	- 10	- 12	- 9	- 11	Côte-d'Ivoire
- 55	- 52	- 31	- 35	- 54	- 57	- 45	- 43	- 70	- 55	- 39	- 48	- 56	Nigéria
- 1	- 2	- 2	- 2	- 2	- 2	+ 1	+ 4	- 1	- 2	+ 1	+ 1	+ 1	Cameroun
+ 6	- 12	- 13	- 17	- 11	- 12	- 15	- 19	- 20	- 24	- 12	- 17	- 0	Zaïre (ancien Congo Kinshasa)
+ 7	+ 5	+ 5	+ 7	+ 3	+ 3	+ 3	+ 3	+ 1	+ 1	+ 1	0	+ 1	Madagascar
+ 41	+ 32	+ 29	+ 53	+ 32	- 1	+ 30	+ 20	+ 16	+ 13	+ 26	+ 21	+ 35	Rép. d'Afrique du Sud
- 34	- 37	- 155	- 161	- 92	+ 7	+ 41	+ 56	- 38	+ 12	+ 131	+ 20	- 50	États-Unis d'Amérique
21	- 11	- 1	0	- 8	+ 14	+ 4	+ 4	- 9	- 4	+ 4	- 6	- 26	Canada
+ 37	+ 17	+ 22	+ 24	+ 23	+ 24	+ 26	+ 28	+ 31	+ 23	+ 25	+ 23	+ 26	Mexique
2	- 1	0	- 4	- 5	- 2	+ 1	- 3	- 1	- 4	- 4	- 4	- 2	Colombie
+ 16	+ 13	+ 16	+ 17	+ 12	+ 16	+ 18	+ 15	+ 13	+ 19	+ 34	+ 29	+ 38	Venezuela
8	- 12	- 6	- 10	- 9	- 7	- 12	- 5	- 10	- 10	- 9	+ 1	+ 6	Pérou
+ 8	+ 3	+ 9	- 5	+ 7	- 3	- 1	- 26	- 28	- 26	- 21	- 13	+ 3	Brésil
- 2	- 6	- 15	- 11	- 12	- 9	- 10	+ 1	- 5	+ 3	- 8	- 3	- 10	Chili
+ 2	- 18	- 12	- 15	- 22	- 31	- 31	- 16	- 36	- 26	- 32	- 44	- 22	Argentine
- 60	- 70	- 61	- 54	- 36	- 52	- 25	- 3	- 11	- 28	- 33	- 26	- 60	Irak
- 45	- 36	- 23	- 38	- 27	- 60	- 55	- 22	- 79	- 49	- 28	- 56	- 52	Iran
34	+ 16	+ 11	+ 12	+ 8	+ 11	+ 20	+ 30	+ 37	+ 37	+ 31	+ 34	+ 49	Israël
+ 161	- 129	- 124	- 192	- 150	- 193	- 162	- 137	- 187	- 153	- 177	- 200	- 206	Arabie Séoudite
+ 3	0	+ 6	+ 4	- 3	- 2	0	+ 2	+ 1	+ 7	+ 3	+ 8	+ 7	Pakistan
+ 17	+ 9	+ 15	+ 15	+ 9	+ 17	+ 11	+ 11	+ 12	+ 7	+ 19	+ 6	+ 20	Union Indienne
+ 4	+ 3	+ 1	+ 10	- 3	+ 1	+ 5	- 1	- 3	- 6	- 10	- 7	+ 1	Malaysia + Singapour
+ 2	0	- 5	- 2	+ 3	- 7	- 1	- 4	+ 2	- 7	- 11	- 5	0	Chine, Rép. Pop.
47	- 64	- 67	- 87	- 76	- 57	- 44	- 31	- 77	- 84	- 84	- 74	- 47	Japon
+ 2	- 1	- 10	- 12	- 2	- 6	- 5	- 3	- 15	- 16	- 21	- 4	+ 7	Hong-Kong
+ 6	- 6	- 7	- 17	- 10	- 20	- 38	+ 16	- 10	- 16	- 15	- 35	- 37	Australie
5	- 6	- 8	- 10	- 13	- 13	- 12	- 6	- 7	- 5	- 5	- 5	- 8	Nouvelle-Zélande
+ 25	- 5	+ 16	+ 20	+ 19	+ 9	+ 5	+ 16	+ 8	+ 12	+ 6	+ 19	+ 36	Commerce inter-zones (5)

(1) A partir de janvier 1972, comme mois de référence, les valeurs, exprimées auparavant en dollars des Etats-Unis d'Amérique, seront fournies en unités de compte des Communautés Européennes.  
(2) Incl. Islande à partir du 1.1.70. (3) Incl. Maroc et Tunisie à partir du 1.1.70, incl. Kenia, Ouganda et Tanzanie à partir du 1.1.72. (4) Incl. Libye et Egypte à partir du 1.1.70, excl. Kenia, Ouganda et Tanzanie à partir du 1.1.72.  
(5) Le commerce de l'Allemagne (RF) avec la République démocratique allemande et le secteur soviétique de Berlin, figurant au bas du tableau, est exclu dans toutes les autres données de cette publication relatives au commerce de l'Allemagne (RF) et des CE, même celles du présent tableau.

ZUSAMMENFASSUNG DES HANDELS  
der EG nach Warenkategorien

TAB. 3 a  
EG-CE  
Import

Mio RE 1)

CST- Waren- klasse Teil/oder Abschnitt 2)	Warenbenennung	1958	1960	1963	1969	1970	1971	1972	1971 3)		1972 1) 3)			
									III	IV	I	II	III	IV
<b>0 - 9</b>	<b>EINFUHR INTRA-EG INSGESAMT</b>	<b>6 786</b>	<b>10 151</b>	<b>15 708</b>	<b>36 334</b>	<b>42 802</b>	<b>46 997</b>	<b>53 369</b>	<b>11 225</b>	<b>13 045</b>	<b>12 893</b>	<b>13 467</b>	<b>12 385</b>	<b>14 624</b>
<b>0 + 1</b>	<b>NAHRUNGS- UND GENUSSMITTEL</b>	<b>909</b>	<b>1 297</b>	<b>1 867</b>	<b>4 837</b>	<b>5 446</b>	<b>6 336</b>	<b>7 637</b>	<b>1 561</b>	<b>1 820</b>	<b>1 705</b>	<b>1 944</b>	<b>1 848</b>	<b>2 141</b>
<b>0</b>	<b>Nahrungsmittel</b>	<b>828</b>	<b>1 181</b>	<b>1 670</b>	<b>4 472</b>	<b>4 983</b>	<b>5 745</b>	<b>6 877</b>	<b>1 421</b>	<b>1 627</b>	<b>1 538</b>	<b>1 765</b>	<b>1 667</b>	<b>1 907</b>
00	Lebende Tiere	27	69	92	324	409	485	742	122	147	130	154	213	245
01	Fleisch und Fleischwaren	76	153	259	800	970	1 101	1 287	294	312	276	313	331	367
02	Molkereierzeugnisse und Eier	176	228	254	662	779	911	1 062	222	279	276	258	249	279
03	Fisch und Fischwaren	36	43	62	133	160	175	202	39	55	47	45	47	63
04	Getreide und Getreideerzeugnisse	93	131	201	829	765	916	1 169	193	289	291	337	232	310
05	Obst und Gemüse	314	414	569	1 074	1 167	1 301	1 443	355	300	292	424	374	353
06	Zucker und Zuckerwaren	11	26	61	141	212	223	248	47	60	54	63	57	73
07	Kaffee, Tee, Kakao, Gewürze und Waren daraus	34	35	56	209	226	240	251	60	71	60	57	59	74
08	Futtermittel, ausgen. ungemahlene Getreide	40	59	84	218	250	278	339	65	86	81	76	75	107
09	Verschiedene Nahrungsmittelzubereitungen	14	18	31	79	96	103	116	24	27	29	31	27	30
<b>1</b>	<b>Getränke und Tabak</b>	<b>81</b>	<b>117</b>	<b>197</b>	<b>365</b>	<b>462</b>	<b>591</b>	<b>760</b>	<b>140</b>	<b>193</b>	<b>167</b>	<b>179</b>	<b>181</b>	<b>233</b>
11	Getränke	63	82	134	234	365	462	607	104	154	135	139	140	193
12	Tabak und Tabakwaren	18	35	64	131	131	125	153	36	37	31	39	38	45
<b>3</b>	<b>MINERALISCHE BRENNSTOFFE</b>	<b>745</b>	<b>835</b>	<b>970</b>	<b>1 477</b>	<b>1 722</b>	<b>2 235</b>	<b>2 286</b>	<b>553</b>	<b>596</b>	<b>569</b>	<b>522</b>	<b>535</b>	<b>660</b>
32	Kohle, Koks und Briketts	540	588	647	605	650	672	650	161	173	159	167	161	164
33	Erdöl und Erdöldestillationserzeugnisse	173	227	289	719	962	1 187	1 084	321	295	278	237	240	329
34	Erdgas und Industrie-gase	23	19	26	152	240	291	360	70	82	90	81	77	110
35	Elektrischer Strom	8	2	5	2	1	1	1	0	0	0	0	0	0,1
<b>2 + 4</b>	<b>ROHSTOFFE</b>	<b>622</b>	<b>994</b>	<b>1 204</b>	<b>2 213</b>	<b>2 477</b>	<b>2 485</b>	<b>2 801</b>	<b>566</b>	<b>684</b>	<b>689</b>	<b>698</b>	<b>621</b>	<b>793</b>
<b>2</b>	<b>Rohstoffe, ausgen. mineralische Brennstoffe</b>	<b>589</b>	<b>945</b>	<b>1 146</b>	<b>2 035</b>	<b>2 240</b>	<b>2 182</b>	<b>2 499</b>	<b>488</b>	<b>604</b>	<b>615</b>	<b>622</b>	<b>551</b>	<b>710</b>
21	Häute, Felle und Pelzfelle, roh	31	54	58	99	89	91	132	19	25	32	31	29	40
22	Ölsaaten und Ölfrüchte	6	5	12	37	42	58	98	6	21	27	24	18	29
23	Rohkautschuk, natürl., synthet. oder regeneriert	4	19	46	122	125	138	153	30	39	37	39	34	43
24	Holz und Kork	40	72	82	104	121	126	133	30	33	32	35	30	37
25	Zellstoff und Papierabfälle	16	26	29	63	73	57	71	13	15	17	17	16	21
26	Spinnstoffe und Abfälle von Spinnstoffen	163	236	344	506	488	501	612	114	138	149	153	128	182
27	Natürliche Düngemittel u. mineral. Rohstoffe	79	109	151	264	297	282	292	73	71	62	76	71	83
28	Erze und Metallabfälle	163	312	275	560	647	525	538	119	133	131	144	128	136
29	Tierische und pflanzliche Rohstoffe, a.n.g.	87	112	152	282	342	393	454	84	124	127	97	94	136
<b>4</b>	<b>Tierische und pflanzliche Fette und Öle</b>	<b>33</b>	<b>49</b>	<b>57</b>	<b>178</b>	<b>238</b>	<b>303</b>	<b>302</b>	<b>78</b>	<b>80</b>	<b>74</b>	<b>76</b>	<b>70</b>	<b>83</b>
41	Tierische Fette und Öle	13	15	18	32	42	41	37	11	10	9	10	8	10
42	Pflanzliche Öle	13	22	25	94	135	188	187	50	49	45	46	43	53
43	Öle und Fette, verarbeitet und Wachse	7	12	15	52	68	72	78	17	21	19	20	18	21
<b>7</b>	<b>MASCHINEN UND FAHRZEUGE</b>	<b>1 514</b>	<b>2 237</b>	<b>4 369</b>	<b>9 981</b>	<b>12 572</b>	<b>13 948</b>	<b>15 569</b>	<b>3 175</b>	<b>3 914</b>	<b>3 781</b>	<b>3 966</b>	<b>3 519</b>	<b>4 303</b>
71	Nichtelektrische Maschinen	742	1 049	1 949	4 020	5 234	5 731	6 102	1 373	1 535	1 508	1 556	1 422	1 616
72	Elektrische Maschinen und Apparate	328	513	1 023	2 280	2 965	3 016	3 326	704	859	780	805	766	975
73	Fahrzeuge	444	674	1 391	3 602	4 722	5 008	5 954	1 097	1 389	1 455	1 559	1 250	1 689
<b>5, 6, 8</b>	<b>ANDERE INDUSTRIELLE ERZEUGNISSE</b>	<b>2 944</b>	<b>4 722</b>	<b>6 903</b>	<b>17 456</b>	<b>20 169</b>	<b>21 477</b>	<b>24 534</b>	<b>5 236</b>	<b>5 875</b>	<b>6 025</b>	<b>6 138</b>	<b>5 745</b>	<b>6 626</b>
<b>5</b>	<b>Chemische Erzeugnisse</b>	<b>486</b>	<b>746</b>	<b>1 131</b>	<b>3 397</b>	<b>3 935</b>	<b>4 396</b>	<b>5 116</b>	<b>1 067</b>	<b>1 204</b>	<b>1 244</b>	<b>1 284</b>	<b>1 196</b>	<b>1 392</b>
51	Chemische Grundstoffe und Verbindungen	176	282	384	1 120	1 327	1 450	1 669	350	393	401	424	389	455
52	Mineralteere und Destillationserzeugnisse	7	17	11	20	26	26	30	7	7	6	8	8	8
53	Farb- und Gerbstoffe	36	63	98	244	277	307	368	76	80	86	95	91	96
54	Medizinische und pharmazeutische Erzeugnisse	32	56	81	290	350	356	414	89	93	105	100	99	109
55	Kosmetika, Seifen, Putz-, Wasch- u. Reinigungsm.	41	48	81	233	246	263	314	64	71	80	81	71	82
56	Chemische Düngemittel	66	79	106	180	189	213	226	61	66	57	45	58	66
57	Sprengstoffe	7	7	8	17	19	23	25	6	6	6	7	7	6
58	Kunststoffe, regen. Zellulose und Kunstharze	65	119	217	882	1 076	1 227	1 450	294	341	346	368	335	402
59	Chemische Erzeugnisse, a.n.g.	49	75	137	413	484	512	602	119	139	154	150	133	164
<b>6</b>	<b>Bearb. Waren nach Beschaffenheit gegliedert</b>	<b>1 975</b>	<b>3 218</b>	<b>4 463</b>	<b>10 028</b>	<b>11 594</b>	<b>11 827</b>	<b>13 295</b>	<b>2 816</b>	<b>3 217</b>	<b>3 211</b>	<b>3 440</b>	<b>3 021</b>	<b>3 623</b>
61	San. u. hyg. Art., Heizkessel f. Zentralh., Beleucht.	42	64	103	215	210	236	294	53	67	67	75	64	88
62	Kautschukwaren, a.n.g.	40	70	121	334	413	464	536	110	126	122	139	119	156
63	Holz- und Korkwaren, ausgen. Möbel	35	47	79	190	218	234	296	54	68	67	75	68	86
64	Papier, Pappe und Waren daraus	82	127	186	631	752	797	933	193	222	227	234	215	257
65	Garne, Gewebe und Textilwaren	452	704	1 190	2 493	2 702	2 949	3 288	672	839	829	837	714	909
66	Waren aus mineralischen Stoffen, a.n.g.	168	273	400	949	1 075	1 105	1 338	273	313	304	344	318	373
67	Eisen und Stahl	764	1 295	1 545	2 911	3 594	3 477	3 861	877	868	941	1 025	900	995
68	NE-Metalle	198	364	428	1 327	1 358	1 152	1 292	263	313	306	329	288	368
69	Metallwaren	144	221	409	965	1 253	1 357	1 423	320	367	342	363	328	389
<b>8</b>	<b>Verschiedene bearbeitete Waren</b>	<b>483</b>	<b>759</b>	<b>1 309</b>	<b>4 031</b>	<b>4 640</b>	<b>5 254</b>	<b>6 123</b>	<b>1 353</b>	<b>1 455</b>	<b>1 569</b>	<b>1 415</b>	<b>1 528</b>	<b>1 611</b>
81	San. u. hyg. Art., Heizkessel f. Zentralh., Beleucht.	21	34	58	190	225	242	296	58	74	66	72	70	88
82	Möbel	16	41	92	407	463	528	612	118	154	152	154	129	178
83	Reiseartikel, Täschnerwaren und dergleichen	6	10	19	55	59	67	84	16	19	22	19	20	22
84	Bekleidung	112	180	387	1 284	1 531	1 669	2 001	470	443	544	417	546	495
85	Schuhe	29	54	104	345	383	463	539	133	102	168	111	146	114
86	Feinmech., optische u. photochem. Erzeugn. Uhren	78	116	249	609	756	835	934	201	233	229	239	218	248
89	Bearbeitete Waren, a.n.g.	171	222	400	1 137	1 322	1 431	1 633	357	419	386	397	393	457
<b>9</b>	<b>WAREN U. VORGÄNGE, NICHT NACH BESCH. GEGL.</b>	<b>52</b>	<b>66</b>	<b>396</b>	<b>370</b>	<b>416</b>	<b>515</b>	<b>542</b>	<b>134</b>	<b>156</b>	<b>125</b>	<b>199</b>	<b>117</b>	<b>100</b>

1) Vom Berichtsmontat Januar 1972 an werden die Wertangaben nicht mehr in Dollar der Vereinigten Staaten von Amerika, sondern in Rechnungseinheiten der Europäischen Gemeinschaften ausgedrückt.  
2) In den Summen der Abschnitte sind vertrauliche Angaben nicht enthalten.  
3) 1971: Ohne den Handel der Niederlande mit Belgien-Luxemburg.

import

Mio UC 1)

3

1958	1960	1963	1969	1970	1971	1972	1971		1972 1)				Dénomination des produits	Classe, section, division-CST 2)
							III	IV	I	II	III	IV		
16 098	19 440	24 653	39 245	45 629	49 188	52 541	11 817	12 809	12 584	13 113	12 425	14 420	<b>IMPORTATIONS EXTRA-CE TOTAL</b>	<b>0 — 9</b>
<b>4 020</b>	<b>4 178</b>	<b>5 214</b>	<b>6 654</b>	<b>7 501</b>	<b>7 925</b>	<b>8 626</b>	<b>1 794</b>	<b>2 173</b>	<b>1 928</b>	<b>2 070</b>	<b>2 029</b>	<b>2 600</b>	<b>PROD. ALIMENT., BOISSONS, TABACS</b>	<b>0 + 1</b>
<b>3 365</b>	<b>3 642</b>	<b>4 673</b>	<b>6 039</b>	<b>6 860</b>	<b>7 310</b>	<b>7 990</b>	<b>1 646</b>	<b>1 994</b>	<b>1 784</b>	<b>1 912</b>	<b>1 884</b>	<b>2 411</b>	<b>Produits alimentaires</b>	<b>0</b>
163	202	235	383	364	396	618	97	118	118	158	155	187	Animaux vivants	00
208	243	403	627	706	781	1 213	201	216	212	287	358	356	Viandes et préparations de viandes	01
181	214	203	110	122	142	147	37	40	36	38	36	38	Produits laitiers, œufs	02
123	163	246	342	415	494	531	123	148	114	117	124	175	Poissons et préparations de poissons	03
752	856	1 040	978	1 346	1 303	1 014	288	304	224	218	249	324	Céréales et produits à base de céréales	04
811	817	1 096	1 546	1 658	1 784	2 023	343	529	489	509	389	636	Fruits et légumes	05
126	149	252	110	134	157	156	28	48	36	38	36	47	Sucres et préparations à base de sucre	06
826	744	767	1 188	1 298	1 280	1 296	289	343	315	315	302	364	Café, thé, cacao, épices et produits dérivés	07
155	213	406	729	904	936	952	233	237	231	222	226	273	Aliments pour animaux, frais; déchets alimentaires	08
22	16	20	23	32	32	36	7	9	8	9	8	10	Préparations alimentaires diverses	09
<b>655</b>	<b>537</b>	<b>541</b>	<b>615</b>	<b>641</b>	<b>615</b>	<b>636</b>	<b>148</b>	<b>179</b>	<b>144</b>	<b>158</b>	<b>145</b>	<b>189</b>	<b>Boissons et tabacs</b>	<b>1</b>
439	318	245	251	271	214	235	48	76	49	54	46	85	Boissons	11
218	219	295	362	338	401	401	100	103	95	103	99	104	Tabacs bruts et manufacturés	12
<b>2 773</b>	<b>2 664</b>	<b>3 905</b>	<b>6 475</b>	<b>7 784</b>	<b>9 883</b>	<b>10 421</b>	<b>2 445</b>	<b>2 586</b>	<b>2 560</b>	<b>2 651</b>	<b>2 426</b>	<b>2 784</b>	<b>PRODUITS ÉNERGÉTIQUES</b>	<b>3</b>
583	291	520	347	563	540	496	142	117	119	123	118	136	Charbon, coques et agglomérés	32
2 183	2 369	3 336	6 106	7 469	9 288	9 870	2 292	2 465	2 426	2 512	2 296	2 636	Pétroles et dérivés	33
1	1	1	13	15	21	41	4	7	11	10	6	14	Gaz naturels et gaz d'usine	34
4	7	13	23	20	22	20	7	5	7	5	4	4	Energie électrique	35
<b>4 777</b>	<b>5 881</b>	<b>6 011</b>	<b>8 255</b>	<b>9 002</b>	<b>8 733</b>	<b>9 029</b>	<b>2 096</b>	<b>2 225</b>	<b>2 167</b>	<b>2 285</b>	<b>2 135</b>	<b>2 442</b>	<b>MATIÈRES PREMIÈRES</b>	<b>2 + 4</b>
<b>4 439</b>	<b>5 445</b>	<b>5 596</b>	<b>7 810</b>	<b>8 433</b>	<b>8 073</b>	<b>8 457</b>	<b>1 940</b>	<b>2 066</b>	<b>2 029</b>	<b>2 135</b>	<b>2 003</b>	<b>2 290</b>	<b>Mat. prem. autres que les combus. minéraux</b>	<b>2</b>
235	307	361	520	457	477	585	117	123	153	130	132	170	Peaux et pelleteries brutes	21
472	550	589	731	929	1 046	1 005	236	262	249	249	215	292	Graines, noix, amandes oléagineuses et farines	22
283	432	305	349	351	326	294	80	79	77	77	64	75	Caoutchouc brut, naturel, synthétique et régénéré	23
574	727	876	1 236	1 289	1 267	1 403	336	339	285	342	368	408	Bois et liège	24
286	359	436	714	883	793	827	182	206	205	209	194	220	Pâtes à papier et déchets de papier	25
1 383	1 589	1 591	1 464	1 315	1 231	1 414	248	326	388	387	290	350	Fibres textiles et déchets d'articles textiles	26
292	335	370	705	732	736	724	188	183	172	189	173	190	Produits minéraux non métallifères, n.d.a.	27
505	965	840	1 794	2 107	1 838	1 822	474	452	396	468	482	476	Minerais et déchets de métaux	28
166	178	205	296	339	351	374	80	100	102	86	80	106	Matières brutes animales ou végétales n.d.a.	29
<b>338</b>	<b>436</b>	<b>415</b>	<b>444</b>	<b>569</b>	<b>661</b>	<b>572</b>	<b>156</b>	<b>159</b>	<b>138</b>	<b>150</b>	<b>132</b>	<b>152</b>	<b>Corps gras, graisses et huiles anim. ou végét.</b>	<b>4</b>
91	95	76	91	134	136	113	36	33	29	30	28	26	Corps gras, graisses et huiles d'origine animale	41
229	300	325	335	427	501	434	115	120	103	113	99	119	Huiles d'origine végétale	42
15	15	13	18	21	24	24	5	6	6	6	5	7	Huiles et graisses élaborées : cire anim. ou végétale.	43
<b>1 383</b>	<b>2 028</b>	<b>3 151</b>	<b>5 616</b>	<b>7 275</b>	<b>8 134</b>	<b>8 615</b>	<b>1 861</b>	<b>2 131</b>	<b>2 104</b>	<b>2 197</b>	<b>2 016</b>	<b>2 298</b>	<b>MACHINES ET MATÉRIEL DE TRANSPORT</b>	<b>7</b>
800	1 125	1 845	3 044	3 988	4 264	4 521	1 032	1 108	1 105	1 143	1 059	1 216	Machines non électriques	71
228	326	689	1 339	1 807	1 854	2 091	436	503	481	510	496	604	Machines et appareils électriques	72
355	569	609	1 212	1 703	1 948	1 908	393	475	496	534	425	453	Matériel de transport	73
<b>3 074</b>	<b>4 571</b>	<b>5 505</b>	<b>11 557</b>	<b>13 413</b>	<b>13 503</b>	<b>15 102</b>	<b>3 370</b>	<b>3 483</b>	<b>3 590</b>	<b>3 754</b>	<b>3 624</b>	<b>4 134</b>	<b>AUTRES PRODUITS INDUSTRIELS</b>	<b>5, 6, 8</b>
<b>614</b>	<b>907</b>	<b>1 070</b>	<b>2 129</b>	<b>2 533</b>	<b>2 676</b>	<b>2 757</b>	<b>684</b>	<b>644</b>	<b>683</b>	<b>693</b>	<b>639</b>	<b>743</b>	<b>Produits chimiques</b>	<b>5</b>
223	351	444	901	1 101	1 122	1 134	295	259	275	293	253	314	Éléments et composés chimiques	51
16	23	15	23	21	19	17	5	5	4	5	4	4	Goudrons minér., dériv. chim. bruts de combust.	52
47	79	90	142	165	184	207	47	45	49	54	52	53	Matières colorantes et produits tannants	53
78	94	127	294	370	385	398	86	103	97	94	92	115	Produits médicinaux et pharmaceutiques	54
44	53	68	117	137	146	144	37	34	38	37	34	35	Prod. aromatiques, prod. de toilette et d'entretien	55
13	18	19	49	66	103	127	27	30	31	26	35	34	Engrais manufacturés	56
2	5	4	12	13	16	17	4	5	3	4	4	6	Explosifs	57
97	141	142	298	336	352	367	93	86	94	93	86	94	Mat. plastiques, cellulose régénérée, résines artif.	58
94	142	157	288	338	351	337	90	81	90	85	77	85	Produits chimiques n.d.a.	59
<b>2 021</b>	<b>2 998</b>	<b>3 600</b>	<b>7 406</b>	<b>8 486</b>	<b>7 852</b>	<b>8 631</b>	<b>1 917</b>	<b>1 994</b>	<b>2 062</b>	<b>2 158</b>	<b>2 050</b>	<b>2 361</b>	<b>Articles manufacturés classés par matières</b>	<b>6</b>
55	75	105	219	207	251	339	63	68	69	84	81	105	Cuir et peaux tannés et art., pelleteries apprêtées	61
33	53	88	139	185	199	202	51	53	45	52	49	56	Articles en caoutchouc, n.d.a.	62
41	52	70	141	159	189	238	49	52	52	61	58	67	Articles en bois et liège, sauf les meubles	63
235	311	470	786	841	898	968	228	245	234	245	236	253	Papier, carton et articles en papier ou carton	64
291	412	529	819	911	1 021	1 250	246	292	304	306	292	347	Fils, tissus, articles confectionnés en textiles, etc...	65
214	268	371	850	769	909	1 034	202	240	226	275	240	293	Art. en matières minérales sauf en métaux, n.d.a.	66
289	449	601	1 000	1 439	1 191	1 413	303	298	333	357	338	385	Fonte, fer et acier	67
722	1 185	130	3 045	3 262	2 580	2 546	630	603	647	620	603	677	Métaux non ferreux	68
87	131	230	406	530	573	624	144	144	149	156	147	172	Articles manufacturés en métal	69
<b>439</b>	<b>666</b>	<b>835</b>	<b>2 023</b>	<b>2 394</b>	<b>2 974</b>	<b>3 714</b>	<b>769</b>	<b>845</b>	<b>846</b>	<b>903</b>	<b>934</b>	<b>1 030</b>	<b>Articles manufacturés divers</b>	<b>8</b>
9	15	31	53	65	75	85	19	22	19	21	19	24	App. sanitaires, art. hygiène, chauffage, éclairage	81
8	18	35	83	106	134	168	30	41	40	43	37	48	Meubles	82
2	3	8	15	20	24	34	6	7	8	9	8	9	Articles de voyage, sacs à main et similaires	83
57	83	175	482	588	786	1 113	224	232	255	263	299	295	Vêtements	84
11	18	33	70	82	117	153	33	30	46	36	38	33	Chaussures	85
114	156	270	623	768	860	995	214	228	216	250	255	274	App. scientif., pi otocinéma, optique, horlogerie	86
123	166	282	700	845	973	1 154	242	279	260	278	276	339	Articles manufacturés, n.d.a.	89
<b>71</b>	<b>115</b>	<b>868</b>	<b>689</b>	<b>654</b>	<b>1 010</b>	<b>748</b>	<b>252</b>	<b>212</b>	<b>234</b>	<b>156</b>	<b>195</b>	<b>162</b>	<b>PRODUITS ET TRANSACTIONS NON CLASSÉS AILLEURS</b>	<b>9</b>

1) A partir de janvier 1972, comme mois de référence, les valeurs, exprimées auparavant en dollars des Etats-Unis d'Amérique, seront fournies en unités de compte des Communautés Européennes.  
2) Les totaux par divisions ne comprennent pas les données confidentielles.  
3) 1971: A l'exclusion du commerce des Pays-Bas avec Belgique-Luxembourg.

CST- Waren- klasse Teil oder Abschnitt 2)	Warenbenennung	1958	1960	1963	1969	1970	1971	1972	1971 3)		1972 1) 3)			
									III	IV	I	II	III	IV
<b>0 — 9</b>	<b>AUSFUHR INTRA-EG INSGESAMT</b>	<b>6 862</b>	<b>10 240</b>	<b>15 925</b>	<b>36 465</b>	<b>43 303</b>	<b>47 313</b>	<b>53 982</b>	<b>11 465</b>	<b>12 976</b>	<b>12 919</b>	<b>13 739</b>	<b>12 436</b>	<b>14 888</b>
<b>0 + 1</b>	<b>NAHRUNGS- UND GENUSSMITTEL</b>	<b>929</b>	<b>1 291</b>	<b>1 863</b>	<b>4 860</b>	<b>5 468</b>	<b>6 232</b>	<b>7 579</b>	<b>1 551</b>	<b>1 812</b>	<b>1 686</b>	<b>1 899</b>	<b>1 879</b>	<b>2 114</b>
<b>0</b>	<b>Nahrungsmittel</b>	<b>806</b>	<b>1 174</b>	<b>1 682</b>	<b>4 509</b>	<b>5 030</b>	<b>5 670</b>	<b>6 835</b>	<b>1 412</b>	<b>1 627</b>	<b>1 523</b>	<b>1 728</b>	<b>1 703</b>	<b>1 881</b>
00	Lebende Tiere	26	68	92	323	418	473	718	121	144	133	150	205	230
01	Fleisch und Fleischwaren	73	168	265	799	976	1 080	1 309	288	303	283	314	350	363
02	Molkereierzeugnisse und Eier	183	237	268	668	792	916	1 016	229	273	256	248	249	263
03	Fisch und Fischwaren	37	43	62	134	158	157	183	35	47	43	41	41	58
04	Getreide und Getreideerzeugnisse	87	125	200	876	846	1 031	1 264	218	331	312	348	275	329
05	Obst und Gemüse	294	404	556	1 052	1 113	1 226	1 447	339	293	284	399	385	380
06	Zucker und Zuckerwaren	9	29	64	155	216	227	253	49	68	56	76	53	69
07	Kaffee, Tee, Kakao, Gewürze und Waren daraus	32	33	53	209	225	213	226	52	64	54	51	54	66
08	Futtermittel, ausgen. ungemahltes Getreide	40	59	85	213	250	255	300	59	79	73	69	64	94
09	Verschiedene Nahrungsmittelzubereitungen	15	20	34	79	95	89	110	22	23	26	31	27	26
<b>1</b>	<b>Getränke und Tabak</b>	<b>80</b>	<b>117</b>	<b>181</b>	<b>351</b>	<b>438</b>	<b>562</b>	<b>744</b>	<b>139</b>	<b>185</b>	<b>163</b>	<b>171</b>	<b>176</b>	<b>233</b>
11	Getränke	57	80	130	237	348	450	601	105	151	136	137	138	190
12	Tabak und Tabakwaren	22	32	51	111	108	112	142	34	33	27	34	38	43
<b>3</b>	<b>MINERALISCHE BRENNSTOFFE</b>	<b>783</b>	<b>874</b>	<b>1 074</b>	<b>1 502</b>	<b>1 942</b>	<b>2 149</b>	<b>2 233</b>	<b>562</b>	<b>534</b>	<b>563</b>	<b>541</b>	<b>531</b>	<b>599</b>
32	Kohle, Koks und Briketts	544	578	656	586	717	727	726	184	187	174	184	178	190
33	Erdöl und Erdöldestillationserzeugnisse	219	274	385	773	1 042	1 206	1 200	336	278	310	289	288	314
34	Erdgas und Industriegase	11	17	24	134	191	189	249	38	58	63	55	54	77
35	Elektrischer Strom	7	5	7	8	18	26	56	3	11	15	12	12	16
<b>2 + 4</b>	<b>ROHSTOFFE</b>	<b>584</b>	<b>964</b>	<b>1 186</b>	<b>2 161</b>	<b>2 443</b>	<b>2 364</b>	<b>2 666</b>	<b>544</b>	<b>654</b>	<b>646</b>	<b>664</b>	<b>592</b>	<b>764</b>
<b>2</b>	<b>Rohstoffe, ausgen. mineralische Brennstoffe</b>	<b>555</b>	<b>924</b>	<b>1 134</b>	<b>1 982</b>	<b>2 202</b>	<b>2 082</b>	<b>2 386</b>	<b>472</b>	<b>579</b>	<b>580</b>	<b>592</b>	<b>527</b>	<b>687</b>
21	Häute, Felle und Pelzfelle, roh	30	56	61	99	93	98	144	21	28	33	34	32	44
22	Ölsaaten und Ölfrüchte	5	6	11	43	51	62	77	15	23	22	14	18	25
23	Rohkautschuk, natürl., synthet. oder regeneriert	3	17	48	110	110	106	126	24	28	32	31	29	35
24	Holz und Kork	43	75	83	106	129	137	145	34	36	34	40	31	40
25	Zellstoff und Papierabfälle	13	23	28	62	70	58	74	13	16	16	19	18	22
26	Spinnstoffe und Abfälle von Spinnstoffen	159	244	351	523	488	499	617	110	141	147	150	127	193
27	Natürliche Düngemittel u. mineral. Rohstoffe	79	105	135	240	273	252	265	66	65	56	72	67	70
28	Erze und Metallabfälle	150	296	268	522	646	490	493	110	127	117	136	113	127
29	Tierische und pflanzliche Rohstoffe, a.n.g.	85	109	146	273	327	376	441	80	115	123	96	92	131
<b>4</b>	<b>Tierische und pflanzliche Fette und Öle</b>	<b>29</b>	<b>40</b>	<b>53</b>	<b>178</b>	<b>241</b>	<b>282</b>	<b>280</b>	<b>72</b>	<b>75</b>	<b>67</b>	<b>71</b>	<b>65</b>	<b>77</b>
41	Tierische Fette und Öle	17	11	15	29	38	38	35	10	10	9	8	8	10
42	Pflanzliche Öle	15	23	25	102	150	181	180	47	48	43	45	42	51
43	Öle und Fette, verarbeitet und Wachse	5	9	11	47	61	62	65	15	16	15	18	15	17
<b>7</b>	<b>MASCHINEN UND FAHRZEUGE</b>	<b>1 620</b>	<b>2 318</b>	<b>4 667</b>	<b>10 091</b>	<b>12 716</b>	<b>14 097</b>	<b>15 764</b>	<b>3 303</b>	<b>3 847</b>	<b>3 729</b>	<b>4 217</b>	<b>3 438</b>	<b>4 380</b>
71	Nichtelektrische Maschinen	796	1 078	1 998	4 052	5 327	5 751	6 131	1 392	1 529	1 478	1 605	1 399	1 649
72	Elektrische Maschinen und Apparate	300	445	866	2 304	2 974	3 104	3 449	734	890	830	850	779	990
73	Fahrzeuge	487	745	1 664	3 717	4 777	5 053	5 957	1 177	1 327	1 414	1 634	1 203	1 706
<b>5, 6, 8</b>	<b>ANDERE INDUSTRIELLE ERZEUGNISSE</b>	<b>2 950</b>	<b>4 741</b>	<b>6 974</b>	<b>17 587</b>	<b>20 261</b>	<b>21 933</b>	<b>25 200</b>	<b>5 365</b>	<b>5 984</b>	<b>6 179</b>	<b>6 245</b>	<b>5 880</b>	<b>6 897</b>
<b>5</b>	<b>Chemische Erzeugnisse</b>	<b>468</b>	<b>708</b>	<b>1 101</b>	<b>3 408</b>	<b>3 862</b>	<b>4 343</b>	<b>5 014</b>	<b>1 046</b>	<b>1 174</b>	<b>1 234</b>	<b>1 235</b>	<b>1 170</b>	<b>1 375</b>
51	Chemische Grundstoffe und Verbindungen	154	258	359	1 099	1 231	1 321	1 543	320	348	384	387	354	419
52	Mineralteere und Destillationserzeugnisse	10	15	9	19	14	14	18	3	4	4	5	4	5
53	Farb- und Gerbstoffe	39	60	98	259	296	320	383	76	85	89	102	93	100
54	Medizinische und pharmazeutische Erzeugnisse	33	52	79	275	331	352	421	84	99	104	100	98	119
55	Kosmetika, Seifen, Putz-, Wasch- u. Reinigungsm.	34	47	80	245	262	299	330	73	81	82	88	75	86
56	Chemische Düngemittel	42	49	85	169	177	221	227	61	62	60	45	58	65
57	Sprengstoffe	7	5	5	17	19	22	25	6	6	5	7	7	6
58	Kunststoffe, regen. Zellulose und Kunstharze	66	113	205	896	1 087	1 238	1 483	300	341	352	380	341	409
59	Chemische Erzeugnisse, a.n.g.	56	78	141	423	502	530	597	121	143	151	150	153	164
<b>6</b>	<b>Bearb. Waren nach Beschaffenheit gegliedert</b>	<b>2 008</b>	<b>3 309</b>	<b>4 469</b>	<b>10 053</b>	<b>11 650</b>	<b>12 088</b>	<b>13 738</b>	<b>2 908</b>	<b>3 301</b>	<b>3 304</b>	<b>3 521</b>	<b>3 105</b>	<b>3 808</b>
61	Leder, Lederwaren und zugerichtete Pelzfelle	42	69	111	229	219	241	310	54	71	68	79	68	95
62	Kautschukwaren, a.n.g.	40	66	112	330	423	462	553	109	126	127	144	127	155
63	Holz- und Korkwaren, ausgen. Möbel	31	47	80	196	223	251	315	58	73	73	79	71	92
64	Papier, Pappe und Waren daraus	82	129	190	630	746	805	930	196	222	229	233	213	254
65	Garne, Gewebe und Textilwaren	440	719	1 207	2 520	2 724	3 037	3 415	695	861	847	668	739	961
66	Waren aus mineralischen Stoffen, a.n.g.	168	263	385	923	1 063	1 174	1 405	289	336	320	349	333	402
67	Eisen und Stahl	757	1 286	1 509	2 885	3 603	3 528	4 002	907	895	971	1 049	918	1 064
68	NE-Metalle	202	362	424	1 339	1 467	1 183	1 308	276	311	312	333	293	371
69	Metallwaren	152	226	422	989	1 266	1 371	1 473	324	378	354	378	336	405
<b>8</b>	<b>Verschiedene bearbeitete Waren</b>	<b>474</b>	<b>723</b>	<b>1 404</b>	<b>4 126</b>	<b>4 749</b>	<b>5 502</b>	<b>6 449</b>	<b>1 411</b>	<b>1 509</b>	<b>1 641</b>	<b>1 489</b>	<b>1 605</b>	<b>1 714</b>
81	San. u. hyg. Art., Heizkessel f. Zentralh., Beleucht.	20	33	57	191	221	249	307	59	77	69	74	72	92
82	Möbel	23	42	93	406	457	549	663	123	163	163	165	142	193
83	Reiseartikel, Täschnerwaren und dergleichen	7	11	19	55	58	67	83	16	19	23	18	20	22
84	Bekleidung	111	185	394	1 296	1 541	1 785	2 178	502	476	582	461	587	548
85	Schuhe	28	56	106	350	390	476	563	134	107	173	112	151	128
86	Feinmech., optische u. photochem. Erzeugn. Uhren	87	124	316	649	810	884	1 001	210	240	247	254	232	268
89	Bearbeitete Waren, a.n.g.	181	230	400	1 176	1 361	1 489	1 648	367	429	383	403	400	463
<b>9</b>	<b>WAREN U. VORGÄNGE, NICHT NACH BESCH. GEGL.</b>	<b>39</b>	<b>53</b>	<b>160</b>	<b>264</b>	<b>472</b>	<b>538</b>	<b>540</b>	<b>141</b>	<b>146</b>	<b>116</b>	<b>174</b>	<b>116</b>	<b>135</b>

1) Vom Berichtsmonat Januar 1972 an werden die Wertangaben nicht mehr in Dollar der Vereinigten Staaten von Amerika, sondern in Rechnungseinheiten der Europäischen Gemeinschaften ausgedrückt.

2) In den Summen der Abschnitte sind vertrauliche Angaben nicht enthalten.

3) 1971: Ohne den Handel der Niederlande mit Belgien-Luxemburg.

## export

Mio UC 1)

1958	1960	1963	1969	1970	1971	1972	1971		1972 1)				Dénomination des produits	Classe, section, division-CST 2)
							III	IV	I	II	III	IV		
15 872	19 483	21 618	39 227	45 209	50 673	56 720	12 727	13 678	13 127	14 149	13 364	16 080	<b>EXPORTATIONS EXTRA-CE TOTAL</b>	0 — 9
1 519	1 636	1 953	2 629	3 078	3 487	3 858	877	912	952	950	864	1 092	<b>PROD. ALIMENT., BOISSONS, TABACS</b>	0 + 1
1 283	1 372	1 644	2 139	2 519	2 842	3 063	694	745	787	755	669	852	<b>Produits alimentaires</b>	0
13	24	24	34	35	35	43	9	11	7	11	8	17	Animaux vivants	00
162	186	166	216	269	300	236	81	71	68	57	48	64	Viandes et préparations de viandes	01
197	237	275	356	499	634	572	158	148	148	148	137	139	Produits laitiers, œufs	02
34	36	35	55	70	83	104	19	25	28	23	22	31	Poissons et préparations de poissons	03
218	231	400	561	608	625	701	146	164	204	153	126	218	Céréales et produits à base de céréales	04
359	336	409	509	515	543	626	122	153	149	154	139	185	Fruits et légumes	05
128	126	140	85	141	181	321	44	59	69	101	79	72	Sucres et préparations à base de sucre	06
84	29	85	151	159	162	159	40	43	41	36	34	47	Café, thé, cacao, épices et produits dérivés	07
28	34	48	90	123	157	172	42	42	42	40	41	49	Aliments pour animaux, frais; déchets alimentaires	08
56	61	59	83	106	124	125	33	30	31	32	33	29	Préparations alimentaires diverses	09
235	264	309	490	559	645	795	183	167	165	194	195	241	<b>Boissons et tabacs</b>	1
197	223	275	434	503	571	717	164	147	147	173	176	221	Boissons	11
24	24	35	52	68	74	76	19	20	18	21	19	18	Tabacs bruts et manufacturés	12
913	922	1 040	1 413	1 680	2 010	2 128	513	494	484	540	521	582	<b>PRODUITS ÉNERGÉTIQUES</b>	3
172	142	142	103	185	174	161	45	49	47	32	40	42	Charbon, coques et agglomérés	32
730	765	873	1 266	1 506	1 775	1 905	459	424	419	488	474	525	Pétroles et dérivés	33
8	10	11	33	30	33	34	7	10	10	7	7	10	Gaz naturels et gaz d'usine	34
3	5	13	18	14	22	29	1	9	8	13	2	5	Energie électrique	35
563	714	881	1 183	1 271	1 329	1 487	330	367	361	358	354	414	<b>MATIÈRES PREMIÈRES</b>	2 + 4
473	627	801	1 080	1 152	1 153	1 314	284	319	310	316	313	376	<b>Mat. prem. autres que les combust. minéraux</b>	2
32	49	50	66	69	67	101	13	19	23	22	23	33	Peaux et pelleteries brutes	21
7	7	15	11	17	20	21	2	5	5	6	5	5	Graines, noix, amandes oléagineuses et farines	22
6	28	50	121	124	131	139	31	35	36	36	32	36	Caoutchouc brut, naturel, synthétique et régénéré	23
39	48	47	52	60	61	68	14	16	15	18	15	20	Bois et liège	24
13	16	12	20	22	20	25	5	6	4	7	6	8	Pâtes à papier et déchets de papier	25
183	224	316	347	337	330	374	80	85	85	95	85	109	Fibres textiles et déchets d'articles textiles	26
62	91	127	177	185	189	200	49	52	46	51	49	55	Produits minéraux non métallifères, n.d.a.	27
24	35	38	71	86	81	104	18	25	22	30	23	29	Minerais et déchets de métaux	28
107	125	144	213	239	251	282	71	73	74	52	76	81	Matières brutes animales ou végétales n.d.a.	29
90	87	80	103	119	176	173	46	48	51	42	42	38	<b>Corps gras, graisses et huiles anim. ou végét.</b>	4
12	12	14	7	10	11	10	3	3	3	2	2	2	Corps gras, graisses et huiles d'origine animale	41
55	52	46	58	77	112	115	29	31	35	28	28	24	Huiles d'origine végétale	42
17	19	20	38	43	53	48	14	14	13	11	11	12	Huiles et graisses élaborées : cire anim. ou végétale	43
5 146	6 579	7 760	16 069	18 687	21 598	24 740	5 373	6 016	5 689	6 239	5 691	7 122	<b>MACHINES ET MATÉRIEL DE TRANSPORT</b>	7
2 035	2 599	3 484	7 453	9 093	10 030	11 230	2 519	2 795	2 603	2 771	2 651	3 205	Machines non électriques	71
852	1 062	1 472	2 996	3 649	4 014	4 527	1 017	1 121	1 044	1 113	1 100	1 271	Machines et appareils électriques	72
2 175	2 814	2 803	5 589	6 610	7 537	8 878	1 836	2 111	2 030	2 333	1 894	2 621	Matériel de transport	73
7 523	9 496	9 734	17 500	19 915	21 654	23 815	5 492	5 732	5 511	5 870	5 753	6 681	<b>AUTRES PRODUITS INDUSTRIELS</b>	5, 6, 8
1 574	1 998	2 422	4 698	5 272	5 693	6 379	1 434	1 484	1 554	1 614	1 531	1 679	<b>Produits chimiques</b>	5
417	555	709	1 458	1 660	1 741	1 903	437	436	467	482	456	499	Éléments et composés chimiques	51
9	11	8	17	16	17	17	5	4	5	4	4	4	Goudrons minér., dériv. chim. bruts de combust.	52
121	163	208	423	518	586	658	159	157	151	164	168	175	Matières colorantes et produits tannants	53
207	250	307	673	783	866	933	221	243	231	235	217	250	Produits médicaux et pharmaceutiques	54
108	136	165	286	316	342	390	90	88	85	101	95	100	Prod. aromatiques, prod. de toilette et d'entretien	55
349	328	356	349	290	245	344	50	58	89	101	70	84	Engrais manufacturés	56
15	16	23	34	36	40	40	10	10	10	10	10	10	Explosifs	57
158	255	369	908	1 074	1 169	1 341	297	317	314	338	327	362	Mat. plastiques, cellulose régénérée, résines artif.	58
141	192	275	539	632	675	758	166	165	187	204	178	189	Produits chimiques n.d.a.	59
4 772	5 850	5 303	8 965	10 284	11 214	12 079	2 818	2 937	2 730	2 975	2 898	3 477	<b>Articles manufacturés classés par matières</b>	6
72	88	109	203	209	227	295	56	62	63	75	69	88	Cuirs et peaux tannés et art., pelleteries apprêtées	61
145	191	213	359	435	512	587	124	134	144	154	129	160	Articles en caoutchouc, n.d.a.	62
71	91	91	135	150	155	183	39	42	42	46	42	53	Articles en bois et liège, sauf les meubles	63
127	161	179	324	398	416	450	106	113	108	113	106	124	Papier, carton et articles en papier ou carton	64
1 031	1 265	1 346	1 963	2 249	2 494	2 557	620	658	606	646	587	718	Fils, tissus, articles confectionnés en textiles, etc...	65
409	516	592	1 103	1 201	1 280	1 526	325	340	329	372	380	445	Art. en matières minérales sauf en métaux, n.d.a.	66
1 735	2 176	1 654	2 798	3 432	3 666	3 878	939	930	835	928	965	1 150	Fonte, fer et acier	67
363	412	411	848	929	883	904	228	218	201	228	222	253	Métaux non ferreux	68
627	695	721	1 221	1 470	1 549	1 669	381	414	398	407	390	474	Articles manufacturés en métal	69
1 177	1 648	2 009	3 837	4 359	4 747	5 357	1 240	1 311	1 227	1 281	1 324	1 524	<b>Articles manufacturés divers</b>	8
44	54	58	124	139	157	184	40	47	43	43	43	56	App. sanitaires, art. hygiène, chauffage, éclairage	81
45	61	73	171	206	236	289	57	68	66	69	65	89	Meubles	82
35	41	41	73	75	76	88	20	22	19	21	22	26	Articles de voyage, sacs à main et similaires	83
242	353	459	650	698	742	860	211	211	201	193	229	237	Vêtements	84
83	138	170	451	557	591	653	145	147	168	151	150	184	Chaussures	85
307	411	508	970	1 167	1 260	1 393	322	350	324	342	340	387	App. scientif., photocréma, optique, horlogerie	86
421	558	696	1 397	1 576	1 700	1 888	444	470	405	463	475	545	Articles manufacturés, n.d.a.	89
209	135	250	433	578	596	692	143	158	130	193	180	189	<b>PRODUITS ET TRANSACTIONS NON CLASSÉS AILLEURS</b>	9

1) A partir de janvier 1972, comme mois de référence, les valeurs, exprimées auparavant en dollars des Etats-Unis d'Amérique seront fournies en unités de compte des Communautés Européennes.

2) Les totaux par divisions ne comprennent pas les données confidentielles.

3) 1971: A l'exclusion du commerce des Pays-Bas avec Belgique-Luxembourg.

CST- Waren- klasse Teil (oder Abschnitt 2)	Warenbenennung	1958	1960	1963	1969	1970	1971	1972	1971			1972 1)		
									II	III	I	II	III	IV
<b>0 - 9</b>	<b>EINFUHR INTRA-EG INSGESAMT</b>	<b>1227,3</b>	<b>1 847,6</b>	<b>3 125,7</b>	<b>8 690,2</b>	<b>9 256,0</b>	<b>10 539,2</b>	<b>12 216,1</b>	<b>2 521,2</b>	<b>2 949,5</b>	<b>3 010,6</b>	<b>3 051,9</b>	<b>2 740,8</b>	<b>3 412,7</b>
<b>0 + 1</b>	<b>NAHRUNGS- UND GENUSSMITTEL</b>	<b>92,1</b>	<b>165,8</b>	<b>274,7</b>	<b>784,0</b>	<b>814,4</b>	<b>930,8</b>	<b>1 035,0</b>	<b>218,1</b>	<b>277,3</b>	<b>235,0</b>	<b>247,6</b>	<b>257,6</b>	<b>294,9</b>
<b>0</b>	<b>Nahrungsmittel</b>	<b>86,6</b>	<b>160,6</b>	<b>262,8</b>	<b>740,3</b>	<b>734,9</b>	<b>797,9</b>	<b>846,6</b>	<b>185,3</b>	<b>238,4</b>	<b>191,4</b>	<b>203,3</b>	<b>208,6</b>	<b>243,2</b>
00	Lebende Tiere	2,4	15,2	27,5	103,7	97,0	92,5	89,1	25,4	22,6	18,6	19,9	26,6	24,1
01	Fleisch und Fleischwaren	14,8	42,7	66,8	256,7	251,0	244,5	241,6	64,7	64,5	53,7	58,7	66,0	63,1
02	Molkereierzeugnisse und Eier	14,4	19,7	20,5	38,7	48,9	78,1	75,1	16,6	37,4	16,4	16,1	22,1	20,5
03	Fisch und Fischwaren	9,6	11,1	23,5	53,8	57,6	60,6	68,5	12,9	19,2	17,4	16,5	15,3	19,3
04	Getreide und Getreideerzeugnisse	2,2	4,4	17,3	42,7	45,4	51,2	66,5	10,8	15,5	15,5	16,4	13,5	21,1
05	Obst und Gemüse	38,1	56,2	85,1	150,7	134,7	143,2	154,2	24,2	40,7	36,4	39,6	28,7	49,4
06	Zucker und Zuckerwaren	0,5	6,3	3,1	10,4	11,0	12,2	15,1	2,9	2,8	3,5	3,9	3,4	4,3
07	Kaffee, Tee, Kakao, Gewürze und Waren daraus	0,4	2,8	7,1	40,7	45,0	54,4	64,9	13,2	18,3	13,9	15,2	16,3	19,5
08	Futtermittel, ausgen. ungemahltes Getreide	3,8	7,5	10,5	30,9	41,7	47,0	53,1	11,2	12,6	11,6	12,5	13,2	15,9
09	Verschiedene Nahrungsmittelzubereitungen	0,6	1,4	1,5	9,2	12,8	14,8	18,7	3,4	5,0	4,3	4,7	3,7	6,0
<b>1</b>	<b>Getränke und Tabak</b>	<b>5,5</b>	<b>5,2</b>	<b>11,9</b>	<b>43,6</b>	<b>79,5</b>	<b>132,9</b>	<b>188,4</b>	<b>32,8</b>	<b>38,9</b>	<b>43,6</b>	<b>44,3</b>	<b>48,9</b>	<b>51,6</b>
11	Getränke	4,2	4,1	8,3	25,4	75,7	104,6	161,8	25,8	30,2	36,8	35,8	40,6	48,7
12	Tabak und Tabakwaren	1,3	1,0	3,6	18,2	23,5	28,3	33,0	7,0	8,8	6,8	8,5	8,4	9,2
<b>3</b>	<b>MINERALISCHE BRENNSTOFFE</b>	<b>281,0</b>	<b>322,4</b>	<b>340,9</b>	<b>350,4</b>	<b>381,2</b>	<b>475,3</b>	<b>510,0</b>	<b>111,8</b>	<b>136,2</b>	<b>152,7</b>	<b>122,2</b>	<b>110,5</b>	<b>124,6</b>
32	Kohle, Koks und Briketts	261,9	281,7	303,8	213,4	234,8	252,9	255,6	56,1	66,9	68,1	68,6	60,0	58,9
33	Erdöl und Erdöldestillationserzeugnisse	13,0	32,8	24,9	100,8	124,9	172,3	186,1	46,7	54,8	65,9	37,4	36,7	46,1
34	Erdgas und Industriegase	1,9	6,8	8,0	34,4	39,7	49,4	68,8	8,9	14,3	18,6	16,9	13,7	19,6
35	Elektrischer Strom	4,0	1,0	4,2	1,4	1,4	1,0	0,5	0,2	0,4	0,1	0,1	0,2	0,1
<b>2 + 4</b>	<b>ROHSTOFFE</b>	<b>79,1</b>	<b>103,9</b>	<b>160,1</b>	<b>321,1</b>	<b>350,5</b>	<b>381,9</b>	<b>409,4</b>	<b>87,9</b>	<b>104,9</b>	<b>108,7</b>	<b>97,7</b>	<b>86,6</b>	<b>116,4</b>
<b>2</b>	<b>Rohstoffe, ausgen. mineralische Brennstoffe</b>	<b>76,9</b>	<b>97,8</b>	<b>147,3</b>	<b>271,7</b>	<b>280,9</b>	<b>284,9</b>	<b>320,4</b>	<b>62,6</b>	<b>79,7</b>	<b>85,1</b>	<b>74,8</b>	<b>65,4</b>	<b>95,1</b>
21	Häute, Felle und Pelzfelle, roh	3,9	4,3	6,8	8,3	6,8	7,6	12,0	1,7	2,1	2,7	3,1	2,2	4,0
22	Ölsaaten und Ölfrüchte	1,5	1,8	2,2	2,0	2,8	2,9	3,4	0,5	0,2	1,3	0,4	1,4	0,3
23	Rohkautschuk, natürl., synthet. oder regeneriert	0,9	5,5	13,4	26,3	26,7	28,8	31,5	5,4	8,2	8,6	7,8	6,2	9,0
24	Holz und Kork	5,5	1,6	3,1	4,7	6,6	6,6	5,9	1,5	1,6	1,5	1,6	1,2	1,6
25	Zellstoff und Papierabfälle	5,1	7,2	6,5	13,3	13,6	12,7	17,2	3,2	3,5	4,1	4,6	3,3	5,2
26	Spinnstoffe und Abfälle von Spinnstoffen	13,2	24,9	43,7	76,9	77,6	78,7	84,5	17,6	21,2	21,2	22,4	15,9	24,9
27	Natürliche Düngemittel u. mineral. Rohstoffe	15,9	13,7	21,4	42,7	47,1	49,0	56,1	12,0	12,7	12,7	12,9	12,4	18,0
28	Erze und Metallabfälle	17,3	21,2	23,7	45,6	46,2	36,9	40,8	7,0	10,4	10,5	11,0	8,2	11,1
29	Tierische und pflanzliche Rohstoffe, a.n.g.	13,8	19,3	26,5	51,2	56,6	61,8	69,9	13,6	19,9	23,0	11,0	14,5	21,4
<b>4</b>	<b>Tierische und pflanzliche Fette und Öle</b>	<b>2,3</b>	<b>6,1</b>	<b>12,8</b>	<b>49,4</b>	<b>69,6</b>	<b>97,0</b>	<b>89,0</b>	<b>25,3</b>	<b>25,3</b>	<b>23,7</b>	<b>22,9</b>	<b>21,2</b>	<b>21,3</b>
41	Tierische Fette und Öle	0,4	1,0	3,5	5,9	7,0	6,3	5,3	1,8	1,5	1,0	1,3	1,6	1,3
42	Pflanzliche Öle	0,6	1,5	3,6	23,1	39,2	58,4	53,7	16,3	14,5	14,4	14,0	12,9	12,5
43	Öle und Fette, verarbeitet und Wachse	1,0	3,2	5,7	19,9	28,3	32,4	29,9	7,2	9,3	8,3	7,5	6,7	7,4
<b>7</b>	<b>MASCHINEN UND FAHRZEUGE</b>	<b>304,8</b>	<b>408,0</b>	<b>891,4</b>	<b>2 780,5</b>	<b>3 027,9</b>	<b>3 476,9</b>	<b>4 013,4</b>	<b>816,6</b>	<b>974,0</b>	<b>957,5</b>	<b>1 011,7</b>	<b>893,8</b>	<b>1 150,3</b>
71	Nichtelektrische Maschinen	223,6	281,9	515,6	1 363,5	1 657,1	1 776,2	1 962,9	422,3	478,4	484,7	492,1	448,9	537,2
72	Elektrische Maschinen und Apparate	43,2	54,0	160,5	539,9	587,5	651,9	763,4	152,8	192,5	180,0	185,9	169,2	228,3
73	Fahrzeuge	39,3	75,1	215,3	806,0	923,7	1 050,0	1 286,7	241,5	303,2	292,7	333,7	275,6	384,7
<b>5, 6, 8</b>	<b>ANDERE INDUSTRIELLE ERZEUGNISSE</b>	<b>468,9</b>	<b>840,5</b>	<b>1 458,3</b>	<b>4 453,0</b>	<b>4 680,5</b>	<b>5 269,6</b>	<b>6 244,3</b>	<b>1 285,4</b>	<b>1 455,8</b>	<b>1 555,7</b>	<b>1 571,7</b>	<b>1 391,5</b>	<b>1 725,4</b>
<b>5</b>	<b>Chemische Erzeugnisse</b>	<b>79,4</b>	<b>129,2</b>	<b>263,4</b>	<b>836,3</b>	<b>939,4</b>	<b>1 129,2</b>	<b>1 320,0</b>	<b>269,6</b>	<b>315,4</b>	<b>335,2</b>	<b>333,3</b>	<b>286,2</b>	<b>365,3</b>
51	Chemische Grundstoffe und Verbindungen	35,9	52,6	89,0	265,0	324,3	355,7	401,1	78,8	95,9	101,9	104,0	86,7	108,5
52	Mineralteere und Destillationserzeugnisse	1,1	4,4	3,1	4,8	4,8	5,1	6,2	1,3	1,1	1,3	1,7	1,3	1,9
53	Farb- und Gerbstoffe	7,4	13,7	25,3	65,6	72,7	82,6	97,2	20,2	21,4	23,5	25,7	23,0	25,1
54	Medizinische und pharmazeutische Erzeugnisse	4,9	8,6	16,8	45,1	48,6	61,3	69,0	14,7	18,7	21,0	16,9	13,2	17,9
55	Kosmetika, Seifen, Putz-, Wasch- u. Reinigungsm.	6,0	7,2	15,8	51,3	49,6	59,2	68,1	16,1	15,4	18,1	18,4	14,4	17,2
56	Chemische Düngemittel	5,8	13,8	39,2	85,9	96,6	118,3	126,6	36,1	34,2	30,6	25,6	32,6	37,9
57	Sprengstoffe	1,7	0,9	1,5	5,2	4,8	5,9	7,1	2,0	1,3	1,3	2,2	2,0	1,7
58	Kunststoffe, regen. Zellulose und Kunstharze	10,6	16,8	51,0	222,4	256,8	315,4	394,2	74,1	89,1	95,7	103,5	85,4	190,6
59	Chemische Erzeugnisse, a.n.g.	6,7	11,4	21,6	89,7	120,9	126,3	150,5	26,3	38,5	42,0	35,5	27,6	45,4
<b>6</b>	<b>Bearb. Waren nach Beschaffenheit gegliedert</b>	<b>330,1</b>	<b>616,6</b>	<b>907,5</b>	<b>2 496,0</b>	<b>2 689,2</b>	<b>2 895,6</b>	<b>3 493,8</b>	<b>703,2</b>	<b>791,3</b>	<b>855,6</b>	<b>899,4</b>	<b>763,4</b>	<b>975,3</b>
61	Leder, Lederwaren und zugerichtete Pelzfelle	2,4	4,7	10,2	27,5	26,9	32,2	38,6	7,2	8,8	9,2	10,0	8,1	11,2
62	Kautschukwaren, a.n.g.	6,8	10,8	20,2	56,7	76,6	87,2	117,7	19,3	24,7	27,1	29,7	24,3	36,6
63	Holz- und Korkwaren, ausgen. Möbel	4,1	5,0	12,1	49,2	43,5	49,8	55,7	11,1	14,1	13,4	14,3	12,1	15,9
64	Papier, Pappe und Waren daraus	8,3	11,2	29,2	154,0	176,9	207,6	244,2	49,5	57,6	60,3	62,0	55,5	66,4
65	Garne, Gewebe und Textilwaren	21,7	41,9	124,5	486,0	461,7	568,2	701,0	126,3	164,9	178,2	179,4	142,8	200,6
66	Waren aus mineralischen Stoffen, a.n.g.	24,6	42,9	74,0	238,4	243,2	272,2	340,3	67,7	75,7	79,7	89,9	78,5	92,2
67	Eisen und Stahl	172,8	358,4	427,5	822,0	1 050,9	1 018,4	1 258,4	267,5	265,7	297,5	325,5	284,3	351,1
68	NE-Metalle	66,3	90,0	109,4	363,1	319,5	316,3	368,9	70,7	86,0	97,5	93,6	73,2	104,7
69	Metallwaren	20,9	47,3	100,3	289,9	318,8	364,5	377,8	84,0	94,1	92,9	95,0	84,4	105,4
<b>8</b>	<b>Verschiedene bearbeitete Waren</b>	<b>59,4</b>	<b>94,8</b>	<b>287,3</b>	<b>1 121,1</b>	<b>1 051,8</b>	<b>1 244,9</b>	<b>1 430,5</b>	<b>312,6</b>	<b>349,1</b>	<b>364,8</b>	<b>339,0</b>	<b>341,9</b>	<b>384,9</b>
81	San. u. hyg. Art., Heizkessel f. Zentralh., Beleucht.	2,9	6,8	13,9	74,2	71,5	79,2	93,3	19,0	23,6	21,9	22,8	21,9	26,7
82	Möbel	3,5	7,9	35,3	163,1	146,1	178,0	200,8	39,5	53,1	48,8	49,8	41,8	60,4
83	Reiseartikel, Täschnerwaren und dergleichen	0,8	1,5	3,4	11,6	9,5	11,8	15,0	2,7	3,5	3,8	3,6	3,4	4,2
84	Bekleidung	3,2	13,2	57,4	240,1	207,1	238,7	280,6	68,1	62,8	76,3	59,0	75,7	69,7
85	Schuhe	1,8	4,4	12,2	70,0	53,7	63,6	72,0	17,5	13,6	27,2	14,5	17,8	12,5
86	Feinmech., optische u. photochem. Erzeugn. Uhren	13,3	21,0	57,3	179,9	198,7	229,3	260,6	53,7	63,0	68,1	63,6	58,0	71,0
89	Bearbeitete Waren, a.n.g.	34,3	40,0	107,9	377,9	390,8	445,1	508,2	112,2	129,6	118,7	125,8	123,3	140,



TAB. 3 a  
FRANKREICH-FRANCE

RÉSUMÉ DU COMMERCE  
des CE par catégories de produits

Import

Mio UC 1)

3

1958	1960	1963	1969	1970	1971	1972	1971		1972 1)				Dénomination des produits	Classe, section, division-CST 2)
							II	III	I	II	III	IV		
4381,8	4 431,5	5 598,8	8 531,6	9 666,5	10 517,9	12 043,3	2 397,9	2 797,2	2 978,1	3 111,2	2 660,6	3 293,5	<b>IMPORTATIONS EXTRA-CE TOTAL</b>	<b>0 - 9</b>
1 320,6	1 095,7	1 275,6	1 512,3	1 639,5	1 623,5	1 920,9	333,7	449,4	449,0	482,5	413,9	575,4	<b>PROD. ALIMENT., BOISSONS, TABACS</b>	<b>0 + 1</b>
873,8	778,9	1 034,7	1 337,4	1 415,0	1 511,5	1 806,3	311,4	410,7	422,6	456,2	392,4	535,1	<b>Produits alimentaires</b>	<b>0</b>
15,4	11,9	21,6	32,1	35,1	38,1	54,7	7,9	12,8	13,9	13,1	10,7	17,1	Animaux vivants	00
31,0	16,8	62,0	163,3	168,7	182,8	350,9	50,6	49,3	59,2	88,9	105,0	97,8	Viandes et préparations de viandes	01
14,4	27,3	15,6	16,9	19,9	20,8	19,4	4,9	6,0	4,6	4,8	4,8	5,2	Produits laitiers, œufs	02
31,0	42,1	75,2	100,9	126,8	157,6	179,8	39,0	46,6	36,4	43,7	38,5	61,2	Poissons et préparations de poissons	03
99,4	68,9	100,9	102,9	99,7	75,4	64,8	18,4	15,1	14,1	11,5	14,6	24,8	Céréales et produits à base de céréales	04
344,5	307,6	407,6	458,7	481,0	511,0	579,6	70,3	141,3	159,0	159,5	86,3	174,8	Fruits et légumes	05
68,6	93,6	73,9	57,6	64,4	76,2	79,3	10,9	27,7	16,1	21,4	18,8	22,9	Sucres et préparations à base de sucre	06
248,7	188,8	194,8	266,8	303,9	293,6	299,9	67,1	77,0	71,5	75,6	69,8	83,1	Café, thé, cacao, épices et produits dérivés	07
25,4	28,4	81,4	128,2	150,0	148,7	170,8	40,1	32,8	44,9	36,2	43,9	45,8	Aliments pour animaux, frais; déchets alimentaires	08
0,6	0,6	1,5	5,0	5,8	8,0	9,9	2,3	2,7	2,8	2,7	1,9	2,5	Préparations alimentaires diverses	09
446,7	316,8	240,9	175,0	224,5	112,0	114,6	22,3	38,7	26,4	26,3	21,6	40,3	<b>Boissons et tabacs</b>	<b>1</b>
404,5	282,9	193,8	141,5	138,5	64,6	66,2	14,7	23,0	14,8	14,8	11,4	25,1	Boissons	11
42,5	33,9	47,1	31,3	42,9	47,4	48,9	7,6	15,7	11,6	11,5	10,2	15,7	Tabacs bruts et manufacturés	12
826,2	746,5	1 102,0	1 613,5	1 910,1	2 446,7	2 698,6	540,3	673,2	655,2	748,1	596,6	698,7	<b>PRODUITS ÉNERGÉTIQUES</b>	<b>3</b>
119,0	48,4	149,9	89,0	151,5	156,8	120,5	41,9	27,8	33,3	31,1	26,0	30,0	Charbon, coques et agglomérés	32
703,2	690,8	937,9	1 505,1	1 816,5	2 238,2	2 550,5	489,6	638,1	610,4	709,1	565,9	665,1	Pétroles et dérivés	33
0,1	0,2	1,3	10,6	12,5	14,7	18,6	1,9	5,3	6,6	3,9	2,8	5,3	Gaz naturels et gaz d'usine	34
3,9	6,8	12,8	23,2	19,8	22,5	20,0	7,0	4,6	7,1	5,3	3,9	3,7	Energie électrique	35
1 314,6	1 420,8	1 481,0	1 734,8	1 856,3	1 868,4	1 998,1	426,7	489,3	503,5	528,7	433,2	532,7	<b>MATIÈRES PREMIÈRES</b>	<b>2 + 4</b>
1 231,4	1 329,5	1 391,8	1 636,4	1 740,0	1 733,1	1 845,9	396,3	455,6	466,7	484,8	396,3	498,1	<b>Mat. prem. autres que les combus. minéraux</b>	<b>2</b>
70,1	91,9	119,9	111,8	97,2	108,0	151,5	27,5	27,9	30,0	34,8	37,5	49,2	Peaux et pelleteries brutes	21
161,0	166,4	165,3	130,9	166,6	172,8	138,1	34,9	43,7	32,2	37,5	27,7	40,7	Graines, noix, amandes oléagineuses et farines	22
116,3	161,1	97,9	109,1	102,4	93,3	92,6	20,2	25,3	28,0	22,0	18,5	24,1	Caoutchouc brut, naturel, synthétique et régénéré	23
97,6	100,1	148,4	265,2	243,0	256,3	286,4	69,0	68,7	62,0	71,6	71,6	81,2	Bois et liège	24
93,5	95,0	117,2	164,8	211,7	199,7	202,0	41,7	57,0	51,6	52,3	41,4	56,6	Pâtes à papier et déchets de papier	25
465,4	491,6	480,8	397,8	353,1	352,1	418,1	66,6	93,0	114,4	124,1	70,4	109,2	Fibres textiles et déchets d'articles textiles	26
79,4	71,9	74,7	139,2	155,9	159,4	156,2	39,8	40,8	42,1	42,7	34,4	37,0	Produits minéraux non métallifères, n.d.a.	27
123,2	126,2	135,9	246,1	336,7	310,9	326,1	77,8	78,4	84,7	85,6	78,1	77,7	Minerais et déchets de métaux	28
42,2	42,1	51,5	67,2	78,8	80,2	82,5	18,8	21,1	21,7	20,1	17,1	23,6	Matières brutes animales ou végétales n.d.a.	29
83,1	91,4	89,2	98,4	116,3	135,4	152,2	30,4	33,8	36,8	43,9	36,9	34,6	<b>Corps gras, graisses et huiles anim. ou végét.</b>	<b>4</b>
5,4	9,0	7,4	8,2	13,7	14,5	14,2	4,5	2,9	2,5	3,9	4,4	3,3	Corps gras, graisses et huiles d'origine animale	41
72,8	78,2	78,6	87,5	103,5	117,4	134,2	25,1	29,9	33,4	38,9	31,8	30,1	Huiles d'origine végétale	42
4,7	4,0	3,2	2,9	3,3	3,6	3,4	0,9	0,9	0,9	0,9	0,7	1,0	Huiles et graisses élaborées : cire anim. ou végétale	43
373,6	497,3	760,7	1 436,9	1 747,2	1 982,8	2 360,1	461,7	521,9	612,5	571,9	539,9	635,8	<b>MACHINES ET MATÉRIEL DE TRANSPORT</b>	<b>7</b>
246,0	269,4	481,9	847,2	1 075,1	1 179,2	1 380,4	288,6	304,0	328,6	336,7	327,6	387,5	Machines non électriques	71
96,7	75,4	159,9	297,7	390,7	414,5	477,1	103,0	107,2	109,3	110,1	114,4	143,4	Machines et appareils électriques	72
75,0	148,0	118,6	277,8	407,3	391,9	500,3	70,1	110,8	174,7	124,9	98,0	102,7	Matériel de transport	73
540,7	660,9	978,5	2 228,5	2 508,3	2 589,5	3 057,7	634,6	661,1	754,1	779,1	676,0	848,5	<b>AUTRES PRODUITS INDUSTRIELS</b>	<b>5, 6, 8</b>
146,7	174,6	257,8	511,6	587,2	656,6	689,9	160,8	163,5	175,3	170,0	152,2	192,4	<b>Produits chimiques</b>	<b>5</b>
53,6	63,2	113,9	199,5	252,2	266,1	272,1	62,4	65,8	67,6	67,0	57,5	80,0	Éléments et composés chimiques	51
2,7	2,4	3,4	4,9	4,9	5,0	4,3	1,1	1,3	0,9	1,3	1,0	1,1	Goudrons minér., deriv. chim. bruts de combust.	52
14,2	17,3	20,8	31,7	36,6	41,7	50,2	11,2	10,4	11,6	13,6	11,3	13,6	Matières colorantes et produits tannants	53
12,4	17,1	27,6	83,5	98,0	99,4	107,5	20,0	26,2	27,2	26,1	23,4	30,8	Produits médicaux et pharmaceutiques	54
17,4	23,0	27,7	46,7	51,8	55,6	59,8	14,9	14,0	15,0	15,2	14,8	14,9	Prod. aromatiques, prod. de toilette et d'entretien	55
6,0	3,9	4,9	17,5	27,2	36,4	38,6	9,5	9,2	10,9	6,4	11,1	10,1	Engrais manufacturés	56
0,4	0,5	0,8	1,9	1,8	2,0	2,4	0,4	0,5	0,6	0,7	0,6	0,5	Explosifs	57
26,5	34,9	34,0	57,8	62,8	72,4	80,1	20,5	17,0	20,9	21,1	17,5	20,5	Mat. plastiques, cellulose régénérée, résines artif.	58
15,1	15,8	24,6	63,6	74,3	78,0	75,1	20,8	19,1	20,6	18,5	15,2	20,7	Produits chimiques n.d.a.	59
343,6	422,2	553,3	1 284,4	1 459,0	1 367,6	1 623,0	330,7	338,1	408,8	421,4	343,6	449,2	<b>Articles manufacturés classés par matières</b>	<b>6</b>
11,6	15,7	24,7	60,3	49,0	62,8	87,6	14,8	16,1	19,0	22,4	19,6	26,5	Cuir et peaux tannés et art., pelleteries apprêtées	61
7,0	10,3	15,6	29,6	40,1	43,6	48,7	10,0	11,1	10,4	12,1	11,4	14,8	Articles en caoutchouc, n.d.a.	62
10,2	8,8	12,0	31,3	35,1	41,8	56,0	10,2	11,4	13,8	13,8	12,9	15,4	Articles en bois et liège, sauf les meubles	63
44,0	39,5	72,7	139,1	156,3	174,8	204,1	45,1	47,7	49,2	51,0	50,9	53,1	Papier, carton et articles en papier ou carton	64
22,5	39,9	68,9	125,0	118,3	137,8	199,1	25,1	28,9	29,4	31,4	26,9	32,8	Fils, tissus, articles confectionnés en textiles, etc...	65
22,9	23,8	37,4	94,1	103,6	107,0	120,5	57,3	47,3	50,8	68,0	53,3	70,9	Art. en matières minérales sauf en métaux, n.d.a.	66
30,2	41,3	72,3	163,7	269,5	215,4	243,0	107,0	104,5	150,7	134,6	91,8	141,6	Fonte, fer et acier	67
158,2	191,6	205,7	544,9	523,5	458,7	518,7	30,3	31,9	36,0	37,5	32,2	38,9	Métaux non ferreux	68
18,5	27,3	43,9	90,9	118,0	127,4	144,6							Articles manufacturés en métal	69
50,4	64,0	167,2	432,5	462,1	565,3	744,8	143,1	159,4	170,1	187,8	180,1	206,8	<b>Articles manufacturés divers</b>	<b>8</b>
0,9	1,2	2,3	11,4	11,8	13,2	14,8	3,2	3,4	3,4	4,0	3,3	4,2	App. sanitaires, art. hygiène, chauffage, éclairage	81
1,2	1,9	8,0	22,1	21,9	26,7	34,2	5,8	7,9	8,6	8,6	7,0	10,0	Meubles	82
0,4	0,5	1,1	2,4	1,9	2,7	4,0	0,7	0,8	0,9	1,0	0,9	1,2	Articles de voyage, sacs à main et similaires	83
2,9	4,1	12,5	54,1	53,2	80,3	139,2	23,5	24,8	30,1	34,9	38,4	35,8	Vêtements	84
1,8	3,0	5,1	16,4	14,4	19,2	28,6	5,4	4,8	9,2	7,7	6,7	5,0	Chaussures	85
25,0	32,7	63,1	156,4	182,2	193,9	232,9	45,9	51,7	52,7	59,8	55,6	64,8	App. scientif., photcinéma, optique, horlogerie	86
18,3	27,6	74,7	165,5	190,3	233,7	291,1	58,5	66,0	65,2	71,8	68,2	86,0	Articles manufacturés, n.d.a.	89
6,2	10,4	1,0	5,5	5,1	6,9	8,0	0,8	2,3	3,6	1,0	1,0	2,5	<b>PRODUITS ET TRANSACTIONS NON CLASSÉS AILLEURS</b>	<b>9</b>

1) A partir de janvier 1972, comme mois de référence, les valeurs, exprimées auparavant en dollars des Etats-Unis d'Amérique, seront fournies en unités de compte des Communautés Européennes.

2) Les totaux par divisions ne comprennent pas les données confidentielles.

CST- Waren- klasse Teil oder Abschnitt 2)	Warenbenennung	1958	1960	1963	1969	1970	1971	1972	1971				1972 1)					
									II	III	I	II	III	IV	I	II	III	IV
<b>0 — 9</b>	<b>AUSFUHR INTRA-EG INSGESAMT</b>	<b>1135,62</b>	<b>039,3</b>	<b>3 091,4</b>	<b>7 118,2</b>	<b>8 661,5</b>	<b>10 058,7</b>	<b>11 707,7</b>	<b>330,6</b>	<b>2 852,4</b>	<b>2 811,1</b>	<b>3 047,8</b>	<b>2 617,3</b>	<b>3 231,5</b>				
<b>0 + 1</b>	<b>NAHRUNGS- UND GENUSSMITTEL</b>	<b>122,0</b>	<b>277,6</b>	<b>477,4</b>	<b>1 599,0</b>	<b>1 627,0</b>	<b>2 136,4</b>	<b>2 612,2</b>	<b>499,7</b>	<b>673,6</b>	<b>606,1</b>	<b>665,0</b>	<b>613,3</b>	<b>727,8</b>				
<b>0</b>	<b>Nahrungsmittel</b>	<b>83,4</b>	<b>219,6</b>	<b>391,0</b>	<b>1 457,9</b>	<b>1 444,0</b>	<b>1 891,0</b>	<b>2 307,3</b>	<b>444,9</b>	<b>581,8</b>	<b>538,4</b>	<b>596,6</b>	<b>545,0</b>	<b>627,3</b>				
00	Lebende Tiere	1,5	22,4	24,5	101,3	156,1	198,3	311,5	50,6	65,6	57,5	65,9	97,4	90,7				
01	Fleisch und Fleischwaren	8,1	35,1	51,9	112,5	106,1	153,1	210,6	42,8	42,1	50,7	54,3	52,2	53,5				
02	Molkereierzeugnisse und Eier	5,9	26,8	60,5	256,6	249,3	304,4	313,7	78,1	85,3	75,9	78,1	78,7	80,9				
03	Fisch und Fischwaren	4,0	5,5	4,9	11,7	16,1	23,1	26,9	5,3	8,0	6,9	4,8	5,0	10,1				
04	Getreide und Getreideerzeugnisse	32,0	60,7	114,8	618,4	518,3	714,4	882,0	148,4	239,1	226,6	243,2	180,8	231,4				
05	Obst und Gemüse	13,6	37,8	60,0	178,1	202,0	232,1	305,0	62,3	64,7	61,9	77,8	77,7	87,6				
06	Zucker und Zuckerwaren	2,0	7,3	41,7	83,9	128,2	135,3	119,6	26,3	38,5	23,9	41,6	22,2	32,0				
07	Kaffee, Tee, Kakao, Gewürze und Waren daraus	4,4	2,0	4,8	8,8	15,2	17,7	22,8	3,6	5,8	5,0	4,4	5,9	7,4				
08	Futtermittel, ausgen. ungemahltes Getreide	9,0	17,0	22,2	73,5	86,0	95,4	96,1	22,8	28,9	25,2	21,7	20,2	29,1				
09	Verschiedene Nahrungsmittelzubereitungen	2,9	4,4	5,8	14,5	18,4	19,1	20,8	4,9	4,6	4,8	6,3	4,8	4,8				
<b>1</b>	<b>Getränke und Tabak</b>	<b>38,7</b>	<b>58,0</b>	<b>84,4</b>	<b>141,1</b>	<b>182,9</b>	<b>245,4</b>	<b>304,9</b>	<b>54,8</b>	<b>91,8</b>	<b>67,6</b>	<b>68,4</b>	<b>68,3</b>	<b>100,5</b>				
11	Getränke	36,1	55,3	85,2	134,8	190,2	239,3	296,6	53,3	89,6	65,5	66,3	66,2	98,6				
12	Tabak und Tabakwaren	2,6	2,7	1,2	3,8	4,8	6,8	8,3	1,5	2,3	2,2	2,1	2,1	1,9				
<b>3</b>	<b>MINERALISCHE BRENNSTOFFE</b>	<b>96,5</b>	<b>54,7</b>	<b>84,9</b>	<b>162,9</b>	<b>179,4</b>	<b>209,1</b>	<b>246,0</b>	<b>63,4</b>	<b>52,8</b>	<b>46,0</b>	<b>75,0</b>	<b>59,4</b>	<b>65,6</b>				
32	Kohle, Koks und Briketts	58,4	15,6	11,9	34,5	36,5	28,8	32,4	6,5	9,0	8,4	6,9	6,7	10,4				
33	Erdöl und Erdöldestillationserzeugnisse	21,9	32,0	63,0	122,1	127,2	161,0	167,7	53,6	36,2	26,5	56,7	42,6	42,0				
34	Erdgas und Industrieergase	9,2	2,0	4,0	2,1	3,5	4,2	4,2	1,1	1,1	1,3	1,2	0,8	0,9				
35	Elektrischer Strom	6,9	5,0	6,1	3,7	13,5	15,5	41,6	2,3	6,5	9,8	10,3	9,3	12,2				
<b>2 + 4</b>	<b>ROHSTOFFE</b>	<b>204,0</b>	<b>388,9</b>	<b>416,8</b>	<b>651,4</b>	<b>750,9</b>	<b>754,7</b>	<b>903,9</b>	<b>173,4</b>	<b>210,3</b>	<b>216,3</b>	<b>236,5</b>	<b>196,1</b>	<b>254,9</b>				
<b>2</b>	<b>Rohstoffe, ausgen. mineralische Brennstoffe</b>	<b>201,3</b>	<b>385,0</b>	<b>408,2</b>	<b>632,2</b>	<b>714,7</b>	<b>713,5</b>	<b>854,1</b>	<b>162,8</b>	<b>198,5</b>	<b>204,3</b>	<b>223,1</b>	<b>185,4</b>	<b>241,3</b>				
21	Häute, Felle und Pelzfelle, roh	8,7	17,9	18,6	37,0	29,3	36,5	59,5	7,9	11,8	12,7	13,6	14,0	19,2				
22	Ölsaaten und Ölrüchte	0,3	0,3	1,6	31,7	35,0	35,6	54,5	6,1	10,6	16,6	10,9	7,9	19,1				
23	Rohkautschuk, natürl., synthet. oder regeneriert	0,5	3,2	13,2	38,7	39,8	44,9	53,5	10,2	12,5	11,8	14,3	12,3	15,0				
24	Holz und Kork	18,5	47,3	47,3	50,6	67,9	77,2	81,3	18,7	20,4	19,3	23,3	17,4	21,4				
25	Zellstoff und Papierabfälle	1,2	4,8	6,6	15,8	18,3	14,2	18,0	3,0	3,8	2,6	5,3	4,6	5,5				
26	Spinnstoffe und Abfälle von Spinnstoffen	59,5	97,9	123,8	165,5	161,6	184,1	239,4	40,5	56,0	57,6	58,8	48,0	75,0				
27	Natürliche Düngemittel u. mineral Rohstoffe	17,1	28,7	35,3	53,6	60,7	61,8	67,6	17,6	15,5	13,7	18,2	17,4	18,3				
28	Erze und Metallabfälle	80,7	171,1	143,2	208,6	254,7	219,8	236,7	51,5	56,6	56,5	68,0	55,7	56,5				
29	Tierische und pflanzliche Rohstoffe, a.n.g.	13,5	16,7	18,5	28,0	35,5	39,6	43,7	7,3	11,3	13,4	10,7	8,1	11,4				
<b>4</b>	<b>Tierische und pflanzliche Fette und Öle</b>	<b>2,7</b>	<b>3,8</b>	<b>8,6</b>	<b>19,1</b>	<b>36,2</b>	<b>41,2</b>	<b>49,8</b>	<b>10,6</b>	<b>11,8</b>	<b>12,0</b>	<b>13,4</b>	<b>10,8</b>	<b>13,6</b>				
41	Tierische Fette und Öle	2,5	3,2	4,1	5,2	7,5	9,1	8,0	2,3	2,6	2,7	1,7	1,4	2,2				
42	Pflanzliche Öle	0,6	1,8	3,7	11,2	26,5	27,8	38,1	7,3	8,4	2,3	10,8	8,6	10,4				
43	Öle und Fette, verarbeitet und Wachse	0,5	0,4	0,8	2,6	3,7	3,9	3,7	1,0	1,0	1,0	0,9	0,8	1,0				
<b>7</b>	<b>MASCHINEN UND FAHRZEUGE</b>	<b>186,0</b>	<b>376,9</b>	<b>749,6</b>	<b>1 791,7</b>	<b>2 484,2</b>	<b>2 874,4</b>	<b>3 247,7</b>	<b>619,6</b>	<b>784,2</b>	<b>787,3</b>	<b>863,4</b>	<b>666,1</b>	<b>930,8</b>				
71	Nichtelektrische Maschinen	70,3	135,9	272,6	623,9	912,6	995,6	1 083,9	222,2	275,1	252,1	288,4	246,9	296,5				
72	Elektrische Maschinen und Apparate	34,4	64,0	133,5	316,2	486,7	531,7	560,8	125,7	149,8	134,6	146,2	118,4	161,6				
73	Fahrzeuge	82,8	182,7	343,4	827,7	1 999,9	3 473,1	603,3	271,8	359,6	400,6	428,8	300,8	473,0				
<b>5, 6, 8</b>	<b>ANDERE INDUSTRIELLE ERZEUGNISSE</b>	<b>515,3</b>	<b>933,6</b>	<b>1 355,3</b>	<b>2 902,4</b>	<b>3 538,9</b>	<b>3 990,3</b>	<b>4 604,4</b>	<b>951,0</b>	<b>1 106,1</b>	<b>1 154,1</b>	<b>1 162,2</b>	<b>1 060,4</b>	<b>1 277,8</b>				
<b>5</b>	<b>Chemische Erzeugnisse</b>	<b>69,2</b>	<b>127,5</b>	<b>220,3</b>	<b>446,6</b>	<b>649,4</b>	<b>755,0</b>	<b>874,9</b>	<b>180,0</b>	<b>206,2</b>	<b>228,6</b>	<b>204,2</b>	<b>207,2</b>	<b>234,8</b>				
51	Chemische Grundstoffe und Verbindungen	24,9	52,3	82,6	247,7	203,2	207,7	260,6	53,1	52,0	74,3	65,9	54,9	65,5				
52	Mineralteere und Destillationserzeugnisse	3,1	0,9	1,6	1,0	1,3	1,4	2,7	0,4	0,5	0,5	0,7	0,8	0,7				
53	Farb- und Gerbstoffe	3,4	5,6	9,2	36,7	45,5	51,1	64,1	11,5	13,9	14,5	16,7	15,7	17,2				
54	Medizinische und pharmazeutische Erzeugnisse	7,5	11,2	15,5	51,9	55,6	64,3	80,8	13,6	18,5	21,1	19,2	17,9	22,6				
55	Kosmetika, Seifen, Putz-, Wasch- u. Reinigungsm.	11,6	17,2	26,0	71,3	79,7	91,3	108,6	22,3	23,9	24,7	29,6	26,4	27,9				
56	Chemische Düngemittel	4,7	5,3	11,5	22,9	23,6	33,7	34,6	6,1	10,5	9,3	6,9	9,2	9,2				
57	Sprengstoffe	1,1	2,7	1,4	1,9	2,5	3,1	3,2	0,9	0,7	0,6	0,9	0,7	1,0				
58	Kunststoffe, regen. Zellulose und Kunstharze	7,2	19,8	34,5	120,5	146,0	182,7	222,2	43,1	54,0	52,3	59,4	50,9	59,6				
59	Chemische Erzeugnisse, a.n.g.	7,3	13,4	35,0	91,8	107,6	119,5	129,2	29,0	31,6	31,3	34,1	30,8	33,1				
<b>6</b>	<b>Bearb. Waren nach Beschaffenheit gegliedert</b>	<b>386,7</b>	<b>694,1</b>	<b>923,1</b>	<b>1 697,8</b>	<b>2 173,2</b>	<b>2 316,5</b>	<b>2 596,2</b>	<b>533,1</b>	<b>647,2</b>	<b>633,0</b>	<b>686,1</b>	<b>572,6</b>	<b>704,4</b>				
61	Leder, Lederwaren und zugerichtete Pelzfelle	15,1	29,2	42,1	70,6	61,1	75,3	101,7	16,1	23,5	22,4	25,4	21,3	32,5				
62	Kautschukwaren, a.n.g.	4,7	14,7	25,1	98,9	131,9	144,3	173,7	33,2	39,1	39,9	47,4	40,4	46,0				
63	Holz- und Korkwaren, ausgen. Möbel	8,9	15,3	19,2	33,1	49,3	62,4	88,6	14,3	18,8	20,4	22,8	18,8	26,6				
64	Papier, Pappe und Waren daraus	9,4	25,2	32,4	95,3	126,3	148,2	167,5	34,0	43,3	43,4	43,7	35,8	44,7				
65	Garne, Gewebe und Textilwaren	85,3	170,8	267,3	423,6	517,5	591,4	638,2	129,0	171,7	165,6	166,0	132,5	174,1				
66	Waren aus mineralischen Stoffen, a.n.g.	19,5	41,6	59,2	126,9	166,8	187,2	229,5	45,7	54,6	53,3	59,1	52,7	64,4				
67	Eisen und Stahl	215,1	312,6	343,3	514,1	713,1	668,0	726,8	161,5	172,9	178,7	197,9	164,4	185,8				
68	NE-Metalle	13,7	53,1	76,9	216,1	224,4	191,3	215,7	44,0	47,3	49,6	56,7	48,3	61,1				
69	Metallwaren	16,2	25,9	57,3	115,6	206,7	238,9	254,9	55,3	65,6	59,8	67,1	58,3	69,6				
<b>8</b>	<b>Verschiedene bearbeitete Waren</b>	<b>59,4</b>	<b>112,1</b>	<b>212,0</b>	<													

TAB. 3 a  
FRANKREICH-FRANCE

export

3

Mio UC 1)

1958	1960	1963	1969	1970	1971	1972	1971			1972 1)			Dénomination des produits	Classe, section, division-CST 2)
							II	III	I	II	III	IV		
3984,8	4 816,4	4 968,3	7 762,2	9 077,3	10 285,5	11 761,3	2 440,9	2 792,9	2 724,8	3 041,9	2 625,3	3 369,3	<b>EXPORTATIONS EXTRA-CE TOTAL</b>	0 - 9
543,1	624,9	777,5	958,5	1 085,1	1 303,4	1 538,4	331,2	359,1	358,0	361,6	343,3	475,5	<b>PROD. ALIMENT. BOISSONS, TABACS</b>	0 + 1
397,9	459,3	585,8	663,4	750,1	911,9	1 031,0	223,4	254,6	251,7	236,4	221,8	321,1	<b>Produits alimentaires</b>	0
6,5	15,2	14,9	15,3	16,3	17,4	19,0	4,6	5,2	2,9	4,5	2,7	8,9	Animaux vivants	00
34,7	47,2	47,7	33,1	64,0	74,8	54,5	20,7	18,7	15,1	11,7	12,2	15,5	Viandes et préparations de viandes	01
50,8	58,7	66,7	100,8	153,4	195,6	164,9	49,1	53,9	39,7	34,5	37,0	53,7	Produits laitiers, œufs	02
12,5	14,5	10,4	16,3	19,9	22,3	28,9	5,5	5,4	7,7	7,2	5,4	8,5	Poissons et préparations de poissons	03
100,9	131,7	241,9	329,7	264,5	331,6	388,0	82,8	88,7	109,1	77,4	69,1	132,4	Céréales et produits à base de céréales	04
66,4	68,0	60,4	92,4	97,0	106,3	123,4	23,7	32,9	28,9	27,8	30,0	36,8	Fruits et légumes	05
93,3	89,2	111,8	33,1	72,3	102,9	186,4	21,5	34,8	33,7	58,1	49,8	45,0	Sucres et préparations à base de sucre	06
11,1	10,5	7,6	8,6	10,9	10,8	13,0	2,0	2,4	2,4	2,2	2,6	5,8	Café, thé, cacao, épices et produits dérivés	07
5,3	7,8	12,1	20,4	26,3	30,3	26,7	7,2	7,9	6,3	6,4	6,2	7,8	Aliments pour animaux, frais; déchets alimentaires	08
17,9	18,3	11,6	14,6	21,9	23,7	26,8	6,2	6,2	6,0	6,9	6,7	7,2	Préparations alimentaires diverses	09
145,2	165,7	191,7	295,1	335,0	391,5	507,4	107,8	104,5	106,3	125,1	121,6	154,4	<b>Boissons et tabacs</b>	1
140,2	158,1	182,5	281,4	330,7	377,3	488,4	104,2	100,4	102,2	120,6	117,7	147,9	Boissons	11
5,1	7,6	9,0	9,6	12,2	14,4	17,4	3,6	4,2	4,1	4,5	3,8	5,0	Tabacs bruts et manufacturés	12
224,7	210,3	211,5	183,7	196,8	244,2	283,6	57,8	58,7	60,1	88,3	65,1	70,1	<b>PRODUITS ÉNERGÉTIQUES</b>	3
24,2	7,6	5,0	6,5	21,5	19,3	19,4	4,6	3,7	6,8	4,3	3,8	4,4	Charbon, coques et agglomérés	32
194,6	192,7	186,9	142,9	161,8	190,0	222,1	49,9	41,0	41,4	68,1	56,5	56,0	Pétroles et dérivés	33
3,2	4,7	5,4	15,4	12,2	13,1	13,8	1,8	4,2	4,0	2,9	2,3	4,5	Gaz naturels et gaz d'usine	34
2,9	5,3	14,3	17,9	14,3	21,0	28,4	1,4	9,1	7,9	13,0	2,4	5,0	Energie électrique	35
165,8	185,2	221,3	246,1	267,0	284,3	349,2	63,9	80,6	84,5	91,9	78,0	94,7	<b>MATIÈRES PREMIÈRES</b>	2 + 4
143,5	169,9	205,7	232,1	245,4	242,2	303,1	53,8	67,9	69,7	82,5	66,0	84,9	<b>Mat. prem. autres que les combus. minéraux</b>	2
11,3	16,4	19,0	21,7	19,2	19,8	25,8	3,9	5,7	5,8	6,2	5,6	8,2	Peaux et pelleteries brutes	21
3,1	1,9	11,4	3,5	5,1	4,4	5,2	0,2	0,7	1,4	2,5	1,3	0,1	Graines, noix, amandes oléagineuses et farines	22
0,5	2,0	9,9	35,6	36,4	39,4	47,1	8,5	10,6	10,9	12,8	10,1	13,3	Caoutchouc brut, naturel, synthétique et régénéré	23
30,8	35,3	31,0	24,4	28,4	29,1	33,7	7,1	7,6	7,8	9,1	7,3	9,5	Bois et liège	24
4,2	6,3	5,1	11,7	14,2	10,9	12,9	2,5	3,7	1,5	3,5	3,4	4,6	Pâtes à papier et déchets de papier	25
63,3	68,1	74,7	61,3	56,8	54,4	78,3	12,1	15,9	17,4	22,0	16,9	22,0	Fibres textiles et déchets d'articles textiles	26
9,3	18,5	26,6	34,2	36,5	35,9	37,7	8,9	9,9	8,7	10,0	8,9	10,0	Produits minéraux non métallifères, n.d.a.	27
7,7	9,6	11,5	12,2	13,9	14,8	23,9	3,3	4,8	4,1	7,6	5,0	7,3	Minerais et déchets de métaux	28
15,3	16,4	16,1	27,9	29,8	33,9	38,7	7,2	9,2	12,4	8,9	7,5	10,0	Matières brutes animales ou végétales n.d.a.	29
22,4	15,3	15,6	14,0	21,6	42,2	46,0	10,1	12,7	14,8	9,4	12,0	9,8	<b>Corps gras, graisses et huiles anim. ou végét.</b>	4
3,7	1,7	4,3	1,7	2,6	2,9	3,6	0,7	0,7	1,1	1,0	0,8	0,7	Corps gras, graisses et huiles d'origine animale	41
17,0	11,9	10,1	10,7	22,6	36,4	38,7	8,6	11,1	12,7	7,7	10,4	7,9	Huiles d'origine végétale	42
1,3	1,7	1,1	1,5	2,5	3,1	3,8	0,8	1,0	1,1	0,7	0,8	1,3	Huiles et graisses élaborées : cire anim. ou végétale	43
979,3	1 317,1	1 409,8	2 808,1	3 380,7	4 026,2	4 614,1	907,5	1 139,4	1 081,8	1 204,7	1 002,11	1 325,4	<b>MACHINES ET MATÉRIEL DE TRANSPORT</b>	7
291,6	421,2	538,6	1 238,0	1 497,6	1 755,8	1 805,1	413,8	485,8	424,1	458,9	421,1	501,0	Machines non électriques	71
187,5	225,1	257,9	512,0	657,7	708,5	825,4	177,3	188,7	180,4	212,1	192,7	240,2	Machines et appareils électriques	72
515,3	685,5	611,8	1 039,6	1 431,3	1 567,2	1 985,3	316,5	465,7	477,4	533,7	388,3	585,9	Matériel de transport	73
934,6	2 432,3	2 326,4	3 523,1	4 042,2	4 337,1	4 877,0	059,3	1 132,1	1 137,6	1 249,4	1 114,3	1 375,8	<b>AUTRES PRODUITS INDUSTRIELS</b>	5, 6, 8
359,8	466,1	536,0	943,5	983,2	1 041,7	1 184,3	265,8	265,0	302,5	281,7	281,1	318,9	<b>Produits chimiques</b>	5
78,6	119,7	158,4	296,0	290,1	293,9	348,0	68,4	70,0	94,9	85,4	80,5	87,2	Éléments et composés chimiques	51
1,1	2,3	2,4	1,4	1,2	1,6	1,6	0,4	0,4	0,5	0,3	0,5	0,4	Goudrons minér., dériv. chim. bruts de combust.	52
20,6	26,0	24,6	45,3	54,0	66,9	72,1	23,6	15,0	15,5	18,0	17,2	21,3	Matières colorantes et produits tannants	53
84,6	88,2	88,1	180,2	178,3	192,9	206,7	49,6	52,7	55,6	52,5	44,5	54,1	Produits médicaux et pharmaceutiques	54
74,9	90,0	94,4	143,2	161,0	171,3	201,9	46,1	45,2	47,4	50,7	50,2	53,6	Prod. aromatiques, prod. de toilette et d'entretien	55
58,9	61,9	58,7	46,2	41,1	38,9	43,4	8,5	8,9	9,1	13,3	9,3	11,7	Engrais manufacturés	56
6,2	6,1	6,5	8,7	9,9	9,8	11,2	2,1	2,2	2,7	2,7	2,6	3,1	Explosifs	57
23,5	37,7	56,3	120,4	144,7	149,4	179,1	36,0	40,7	40,9	45,1	42,2	50,9	Mat. plastiques, cellulose régénérée, résines artif.	58
26,2	35,2	45,4	103,5	117,4	128,4	148,4	30,0	31,2	36,0	41,6	34,1	36,7	Produits chimiques n.d.a.	59
1 246,4	1 506,4	1 295,5	1 812,9	2 210,5	2 312,9	2 538,6	536,0	598,2	580,0	670,6	564,0	723,9	<b>Articles manufacturés classés par matières</b>	6
26,2	29,8	32,2	55,2	50,5	52,9	65,8	11,3	14,6	15,4	16,1	13,4	20,9	Cuir et peaux tannés et art., pelleteries apprêtées	61
62,2	79,7	81,2	130,2	169,5	186,0	214,4	40,6	47,0	54,1	60,6	44,0	55,6	Articles en caoutchouc, n.d.a.	62
33,8	38,6	28,6	21,1	26,0	26,5	29,5	6,5	6,3	7,0	7,4	6,2	8,9	Articles en bois et liège, sauf les meubles	63
46,8	56,9	56,7	82,2	95,6	100,3	112,9	24,1	27,7	27,7	29,0	24,1	32,1	Papier, carton et articles en papier ou carton	64
337,9	382,2	362,6	399,7	435,8	439,8	469,0	101,1	119,6	108,8	120,5	105,3	134,5	Fils, tissus, articles confectionnés en textiles, etc...	65
77,1	91,4	100,0	177,1	203,7	218,5	247,9	55,9	62,1	55,8	62,6	59,7	69,7	Art. en matières minérales sauf en métaux, n.d.a.	66
475,1	580,6	413,0	604,7	840,7	835,6	910,5	193,8	194,3	198,2	246,6	202,5	263,3	Fonte, fer et acier	67
43,8	60,4	67,8	116,8	147,9	147,1	172,5	35,4	37,7	38,4	47,8	38,1	48,2	Métaux non ferreux	68
184,4	162,2	151,0	225,1	299,4	295,9	316,8	67,4	76,4	74,7	80,2	70,7	91,1	Articles manufacturés en métal	69
328,4	459,8	494,9	766,8	848,6	982,5	1 154,2	257,5	268,9	255,1	297,0	269,1	333,0	<b>Articles manufacturés divers</b>	8
13,2	15,2	12,3	21,0	27,5	31,8	38,7	8,2	8,9	9,2	9,5	8,0	12,0	App. sanitaires, art. hygiène, chauffage, éclairage	81
26,3	29,3	23,8	30,4	36,1	41,1	44,5	9,8	11,2	11,0	10,9	9,0	13,6	Meubles	82
12,9	14,0	12,1	14,0	14,1	14,3	17,0	4,1	4,0	3,7	4,3	4,0	5,0	Articles de voyage, sacs à main et similaires	83
129,1	146,9	141,1	165,1	187,0	220,5	274,1	64,5	62,6	64,4	68,3	67,6	73,8	Vêtements	84
35,9	44,2	42,3	60,1	80,1	81,1	92,2	20,7	19,4	20,5	24,2	20,0	27,5	Chaussures	85
53,2	66,3	77,9	163,2	195,6	215,8	238,2	53,0	59,8	57,1	60,8	50,3	69,9	App. scientif., photocopie, optique, horlogerie	86
112,7	150,9	183,7	311,3	335,8	390,3	450,0	97,1	103,7	89,2	119,0	110,2	131,6	Articles manufacturés, n.d.a.	89
137,2	46,6	41,9	42,6	105,5	90,4	99,0	21,2	23,1	2,7	46,0	22,5	27,8	<b>PRODUITS ET TRANSACTIONS NON CLASSÉS AILLEURS</b>	9

1) A partir de janvier 1972, comme mois de référence, les valeurs, exprimées auparavant en dollars des Etats-Unis d'Amérique, seront fournies en unités de compte des Communautés Européennes.

CST- Waren- klasse Teil oder Abschnitt 2)	Warenbenennung	1958	1960	1963	1969	1970	1971	1972	1971		1972 1)			
									III	IV	I	II	III	IV
0 — 9	<b>EINFUHR INTRA-EG INSGESAMT</b>	1 461,6	1 893,8	2 684,4	5 733,9	6 685,0	7 923,6	9 094,9	1 752,0	2 252,1	2 221,3	2 223,2	2 127,9	2 522,5
0 + 1	<b>NAHRUNGS- UND GENUSSMITTEL</b>	155,5	183,4	238,1	641,4	772,2	886,0	1 097,7	205,4	253,0	251,5	271,4	260,4	314,5
0	<b>Nahrungsmittel</b>	132,1	153,0	196,8	569,5	689,7	779,9	958,2	182,9	216,2	223,5	238,8	229,3	266,7
00	Lebende Tiere	1,2	1,6	2,2	41,8	36,2	44,3	63,7	11,0	9,6	16,6	20,0	16,7	10,4
01	Fleisch und Fleischwaren	8,1	8,5	13,2	26,1	28,0	38,5	46,0	9,4	11,1	10,9	11,6	10,4	13,1
02	Molkereierzeugnisse und Eier	24,3	23,7	24,0	71,6	108,9	116,7	123,4	23,3	26,4	32,9	30,9	27,2	32,5
03	Fisch und Fischwaren	12,6	13,6	15,8	25,5	31,2	35,3	39,9	8,1	11,0	9,1	8,5	9,9	12,4
04	Getreide und Getreideerzeugnisse	17,6	21,2	39,0	175,7	237,8	251,2	338,9	57,9	83,4	79,0	86,8	77,4	95,7
05	Obst und Gemüse	32,6	38,4	47,3	90,5	93,4	108,4	129,7	31,5	26,2	27,0	27,9	36,9	37,8
06	Zucker und Zuckerwaren	2,9	4,3	6,0	10,3	11,8	14,0	15,0	3,9	3,4	3,6	4,0	3,3	4,0
07	Kaffee, Tee, Kakao, Gewürze und Waren daraus	17,0	17,3	21,4	50,5	52,0	55,1	56,9	14,0	14,0	13,8	13,4	13,5	16,2
08	Futtermittel, ausgen. ungemahltes Getreide	9,5	15,6	14,3	42,5	54,7	63,6	85,2	15,3	18,4	17,7	19,1	20,9	27,5
09	Verschiedene Nahrungsmittelzubereitungen	6,2	8,5	13,5	34,4	35,4	39,6	41,8	8,4	9,9	10,9	10,3	9,7	10,9
1	<b>Getränke und Tabak</b>	23,4	30,4	41,2	72,0	82,5	106,1	139,5	22,5	36,8	28,0	32,6	31,1	47,8
11	Getränke	17,9	22,6	29,1	46,9	54,6	73,1	99,3	15,3	26,1	19,6	23,5	21,2	35,0
12	Tabak und Tabakwaren	5,9	7,8	12,1	24,9	27,8	28,5	33,5	7,1	8,7	7,5	8,0	7,7	10,4
3	<b>MINERALISCHE BRENNSTOFFE</b>	194,5	201,4	226,1	354,7	412,4	541,6	628,4	131,7	158,7	138,3	138,2	151,7	200,2
32	Kohle, Koks und Briketts	133,6	142,7	167,2	214,2	242,6	220,6	220,6	55,3	49,7	49,7	56,0	54,0	61,0
33	Erdöl und Erdöldestillationserzeugnisse	60,9	51,4	48,2	96,7	111,6	145,7	120,6	46,4	43,3	24,0	22,8	20,9	53,0
34	Erdgas und Industriegase	7,0	7,3	10,8	45,3	78,7	90,8	94,3	30,0	21,0	22,3	21,9	20,2	30,0
35	Elektrischer Strom	—	—	—	—	—	—	—	—	—	—	—	—	—
2 + 4	<b>ROHSTOFFE</b>	165,6	220,3	272,3	427,7	464,5	475,2	563,5	103,2	124,5	144,1	141,7	123,9	153,8
2	<b>Rohstoffe, ausgen. mineralische Brennstoffe</b>	158,6	212,2	261,0	389,8	417,5	422,4	501,3	90,2	111,8	129,8	124,3	110,2	136,9
21	Häute, Felle und Pelzfelle, roh	5,9	6,8	10,1	19,9	19,2	17,8	19,3	3,1	3,3	7,0	4,9	3,0	4,3
22	Ölsaaten und Ölfrüchte	0,7	0,9	1,3	1,1	1,5	4,8	32,5	0,4	1,6	9,1	7,8	8,7	6,9
23	Rohkautschuk, natürl., synthet. oder regeneriert	0,4	2,5	4,3	15,4	15,9	17,4	21,1	3,7	4,6	5,2	5,3	4,7	5,9
24	Holz und Kork	6,7	11,0	11,0	24,4	27,5	32,9	37,5	7,1	8,5	9,0	9,7	8,3	10,4
25	Zellstoff und Papierabfälle	2,0	2,4	2,9	3,7	4,6	3,5	3,5	0,8	0,5	0,7	1,0	0,9	1,0
26	Spinnstoffe und Abfälle von Spinnstoffen	46,6	72,1	111,6	133,4	122,1	130,7	153,8	29,4	34,9	39,7	38,7	31,4	43,9
27	Natürliche Düngemittel u. mineral. Rohstoffe	21,6	27,2	32,5	54,0	57,6	63,8	59,2	14,6	15,9	12,7	14,2	14,0	18,3
28	Erze und Metallabfälle	67,4	80,4	76,3	120,7	149,2	118,2	130,6	27,1	31,2	35,1	31,8	30,4	33,3
29	Tierische und pflanzliche Rohstoffe, a.n.g.	9,2	10,1	11,1	17,2	19,5	21,7	25,1	4,2	6,3	8,3	5,1	4,7	7,1
4	<b>Tierische und pflanzliche Fette und Öle</b>	7,1	8,1	11,2	37,9	47,0	52,8	62,2	13,0	12,7	14,3	17,3	13,6	16,9
41	Tierische Fette und Öle	2,1	3,3	3,1	6,7	8,4	8,1	8,4	2,2	1,7	1,8	2,5	1,6	2,6
42	Pflanzliche Öle	3,9	3,7	6,0	22,9	29,6	33,6	38,5	8,2	8,1	9,0	10,3	8,1	11,0
43	Öle und Fette, verarbeitet und Wachse	1,3	1,9	2,1	8,1	9,0	9,6	14,7	2,5	2,5	3,4	4,2	3,7	3,5
7	<b>MASCHINEN UND FAHRZEUGE</b>	384,6	526,0	851,4	1 835,6	2 219,4	2 666,0	3 065,0	541,5	819,6	753,2	746,1	729,6	836,0
71	Nichtelektrische Maschinen	150,3	195,9	329,2	595,0	735,3	889,5	965,2	218,7	234,3	235,7	242,8	227,9	258,9
72	Elektrische Maschinen und Apparate	78,6	118,3	173,7	341,0	459,4	537,5	572,7	122,9	149,4	137,4	139,2	128,8	167,3
73	Fahrzeuge	156,1	222,8	348,6	891,5	1 011,6	1 041,5	1 338,4	199,8	304,6	342,1	320,0	292,8	383,6
5, 6, 8	<b>ANDERE INDUSTRIELLE ERZEUGNISSE</b>	558,6	759,7	1 079,8	2 466,4	2 810,5	3 344,3	3 731,3	767,9	891,9	931,8	923,4	860,8	1 015,4
5	<b>Chemische Erzeugnisse</b>	131,9	162,1	222,1	517,8	580,5	688,7	810,4	156,2	182,7	196,3	203,6	187,7	222,7
51	Chemische Grundstoffe und Verbindungen	29,1	37,8	52,3	143,4	164,1	189,8	242,3	47,5	49,4	53,8	61,3	56,2	71,0
52	Mineralteere und Destillationserzeugnisse	2,0	2,3	1,5	2,7	3,3	2,6	3,2	0,7	0,6	0,6	0,6	0,8	1,1
53	Farb- und Gerbstoffe	8,5	15,1	18,9	41,5	43,5	52,4	56,7	12,2	12,6	14,1	14,4	13,1	15,1
54	Medizinische und pharmazeutische Erzeugnisse	8,3	18,5	21,4	68,6	78,9	89,3	111,5	22,5	23,0	28,0	27,1	26,8	29,6
55	Kosmetika, Seifen, Putz-, Wasch- u. Reinigungsm.	11,8	8,6	12,1	35,0	40,3	55,7	63,9	12,6	13,7	17,3	16,0	14,3	16,2
56	Chemische Düngemittel	35,7	36,5	42,6	39,5	35,6	32,0	34,5	5,9	11,7	9,3	7,4	7,6	10,3
57	Sprengstoffe	1,5	2,0	2,2	2,6	3,6	3,0	2,4	0,9	0,8	0,5	0,7	0,6	0,7
58	Kunststoffe, regen. Zellulose und Kunstharze	15,3	27,5	47,3	118,9	142,7	164,3	183,0	36,4	44,5	45,7	47,0	40,9	49,3
59	Chemische Erzeugnisse, a.n.g.	12,6	14,3	23,8	65,1	68,8	80,2	92,1	17,6	19,2	23,8	23,9	20,8	23,7
6	<b>Bearb. Waren nach Beschaffenheit gegliedert</b>	302,4	433,8	616,7	1 338,4	1 538,1	1 795,6	1 921,4	396,4	483,1	472,3	489,9	429,3	529,8
61	Leder, Lederwaren und zugerichtete Pelzfelle	9,4	13,4	16,8	20,7	20,4	26,5	31,0	5,6	7,4	7,7	8,1	6,1	9,0
62	Kautschukwaren, a.n.g.	14,2	21,1	28,9	67,9	75,5	90,7	96,7	20,7	22,4	25,0	25,8	21,2	24,7
63	Holz- und Korkwaren, ausgen. Möbel	12,5	9,7	13,0	25,4	27,6	34,4	40,2	8,1	9,2	9,7	10,0	9,3	11,2
64	Papier, Pappe und Waren daraus	28,0	37,9	48,1	120,2	143,6	164,9	191,9	37,7	43,9	47,5	46,8	43,1	54,4
65	Garne, Gewebe und Textilwaren	80,8	117,1	186,8	360,3	384,8	483,0	523,9	107,4	131,0	139,4	130,3	111,7	142,5
66	Waren aus mineralischen Stoffen, a.n.g.	28,8	48,7	51,0	144,9	141,7	162,6	186,9	37,6	42,8	42,3	48,3	42,8	53,5
67	Eisen und Stahl	56,5	83,4	113,4	248,0	337,8	336,3	353,1	79,7	83,0	85,7	90,0	81,8	95,5
68	NE-Metalle	23,4	41,7	74,3	163,4	177,0	165,2	188,7	33,2	40,4	43,1	45,3	46,1	54,1
69	Metalwaren	44,4	54,9	84,4	180,7	227,1	274,6	267,9	66,4	70,9	65,9	67,2	60,6	74,1
8	<b>Verschiedene bearbeitete Waren</b>	124,2	163,9	241,1	610,3	691,9	860,1	999,6	215,3	226,1	263,2	229,8	243,7	262,9
81	San. u. hyg. Art., Heizkessel f. Zentralh., Beleucht.	5,7	7,4	10,6	32,4	39,2	45,9	54,2	10,2	12,7	11,9	13,4	12,5	16,4
82	Möbel	4,4	15,4	17,4	65,3	68,0	82,0	90,7	17,6	21,0	23,8	23,2	19,4	24,4
83	Reiseartikel, Täschnerwaren und dergleichen	2,2	3,4	4,5	10,5	10,3	13,0	16,2	2,8	3,4	4,8	3,9	3,5	4,0
84	Bekleidung	26,9	34,5	55,8	176,8	200,9	247,5	299,8	68,9	60,6	85,2	63,5	78,9	72,3
85	Schuhe	8,4	11,9	19,7	53,0	59,5	73,9	84,6	22,5	15,2	27,6	16,0	24,2	16,7
86	Feinmech., optische u. photochem. Erzeugn. Uhren	20,2	19,9	44,9	77,0	93,2	105,6	115,9	26,3	28,1	29,9	29,2	25,7	31,1
89	Bearbeitete Waren, a.n.g.	55,3	63,6	88,2	194,3	220,6	272,2	313,7	67,1	75,2	77,4	74,0	74,2	88,1
9	<b>WAREN U. VORGÄNGE, NICHT NACH BESCH. GEGL.</b>	2,8	2,9	16,8	8,1	6,0	10,4	9,0	2,3	4,4	2,4	2,4	1,6	2,6

1) Vom Berichtsmonat Januar 1972 an werden die Wertangaben nicht mehr in Dollar der Vereinigten Staaten von Amerika, sondern in Rechnungseinheiten der Europäischen Gemeinschaften ausgedrückt.

2) In den Summen der Abschnitte sind vertrauliche Angaben nicht enthalten.

**TAB. 3 a**  
**BELGIEN-LUXEMBURG**  
**BELGIQUE-LUXEMBOURG**  
**Import**

**RÉSUMÉ DU COMMERCE**  
**des CE par catégories de produits**

Mio UC 1)

1958	1960	1963	1969	1970	1971	1972	1971		1972 1)				Dénomination des produits	Classe, section, division- CST 2)
							III	IV	I	II	III	VI		
1674,3	2 063,3	2 427,7	4 254,7	4 677,3	4 613,2	5 022,7	1 034,1	1 195,1	1 172,1	1 252,5	1 216,5	1381,6	<b>IMPORTATIONS EXTRA-CE TOTAL</b>	<b>0 — 9</b>
<b>312,3</b>	<b>323,3</b>	<b>375,4</b>	<b>517,2</b>	<b>585,2</b>	<b>625,5</b>	<b>627,5</b>	<b>133,4</b>	<b>160,2</b>	<b>145,4</b>	<b>157,3</b>	<b>143,7</b>	<b>181,1</b>	<b>PRODUITS ALIMENTI, BOISSONS, TABACS</b>	<b>0 + 1</b>
281,7	290,2	335,4	466,5	528,3	566,2	563,5	120,1	142,8	130,9	140,9	129,1	162,6	Produits alimentaires	0
4,3	4,2	2,7	16,5	15,6	5,5	39,8	1,2	2,2	3,6	11,9	10,9	13,5	Animaux vivants	00
9,4	8,9	21,1	45,3	48,4	56,0	76,5	12,9	14,9	17,2	19,1	20,2	20,0	Viandes et préparations de viandes	01
6,9	6,6	10,9	11,8	13,6	21,8	20,9	6,7	7,0	7,0	5,2	3,8	4,9	Produits laitiers, œufs	02
13,6	15,6	19,3	32,0	32,4	40,9	45,0	9,9	11,0	10,1	11,0	10,9	13,0	Poissons et préparations de poissons	03
117,0	108,4	118,7	114,9	142,9	137,2	71,7	27,6	26,9	17,0	15,2	16,3	23,1	Céréales et produits à base de céréales	04
49,5	51,4	63,3	93,4	101,6	122,1	136,2	22,1	33,7	34,3	35,8	27,3	38,8	Fruits et légumes	05
7,3	13,6	12,7	5,7	5,6	6,6	5,2	1,2	1,8	1,2	1,3	1,0	1,7	Sucres et préparations à base de sucre	06
54,1	56,0	46,5	69,8	72,6	78,1	73,7	17,1	20,2	17,8	18,6	16,7	20,6	Café, thé, cacao, épices et produits dérivés	07
19,6	27,3	39,5	73,5	92,3	90,1	85,2	20,8	23,5	21,3	19,6	19,3	25,1	Aliments pour animaux, frais; déchets alimentaires	08
1,2	0,8	0,8	3,2	2,9	3,1	2,7	0,6	0,7	0,4	0,7	0,6	0,9	Préparations alimentaires diverses	09
30,6	33,1	40,0	50,7	56,9	59,3	64,0	13,3	17,3	14,5	16,4	14,6	18,5	Boissons et tabacs	1
10,0	10,6	15,2	20,4	24,6	25,4	28,6	5,6	8,6	5,6	6,8	6,3	9,9	Boissons	11
20,6	22,5	24,8	30,1	32,3	33,5	34,5	7,7	8,5	8,8	9,4	7,4	8,5	Tabacs bruts et manufacturés	12
<b>229,1</b>	<b>193,8</b>	<b>331,7</b>	<b>538,1</b>	<b>622,4</b>	<b>651,2</b>	<b>788,7</b>	<b>138,1</b>	<b>166,2</b>	<b>196,7</b>	<b>197,3</b>	<b>197,6</b>	<b>197,1</b>	<b>PRODUITS ÉNERGÉTIQUES</b>	<b>3</b>
34,9	14,3	52,4	27,6	59,6	42,7	58,3	10,5	14,3	12,4	15,8	12,9	17,2	Charbon, coques et agglomérés	32
194,2	179,4	279,3	508,9	562,0	596,8	723,6	127,6	152,0	184,1	178,1	183,4	178,0	Pétroles et dérivés	33
0	0,1	0	0,3	0,2	0,3	0,3	—	0,1	0,1	0	0	0,2	Gaz naturels et gaz d'usine	34
—	—	—	—	—	—	—	—	—	—	—	—	—	Energie électrique	35
<b>431,9</b>	<b>594,5</b>	<b>570,6</b>	<b>874,0</b>	<b>951,6</b>	<b>847,5</b>	<b>835,9</b>	<b>204,4</b>	<b>210,8</b>	<b>193,2</b>	<b>213,9</b>	<b>194,0</b>	<b>234,7</b>	<b>MATIÈRES PREMIÈRES</b>	<b>2 + 4</b>
410,5	568,5	553,6	857,8	918,5	809,4	807,3	194,3	202,4	184,3	206,4	188,5	228,1	Mat. prem. autres que les combust. minéraux	2
7,8	12,8	14,3	21,9	18,3	16,1	21,4	3,5	4,1	5,1	5,9	4,9	5,6	Peaux et pelleteries brutes	21
25,8	33,9	33,1	45,5	46,7	56,3	22,6	14,4	11,2	4,0	3,7	2,9	12,0	Graines, noix, amandes oléagineuses et farines	22
13,4	18,6	15,5	15,6	14,5	13,8	13,5	3,7	3,0	3,9	3,6	2,5	3,5	Caoutchouc brut, naturel, synthétique et régénéré	23
41,3	50,9	59,6	87,9	82,2	65,7	88,0	17,4	20,1	18,3	19,2	21,9	28,6	Bois et liège	24
21,9	24,6	28,1	48,1	58,8	61,2	57,0	14,4	15,1	14,5	13,9	13,8	14,8	Pâtes à papier et déchets de papier	25
156,3	189,8	203,4	189,8	176,4	152,3	170,3	32,1	41,1	43,2	47,1	36,9	43,1	Fibres textiles et déchets d'articles textiles	26
42,3	67,1	72,6	139,7	104,4	110,9	111,8	25,1	24,8	25,6	26,2	24,2	35,8	Produits minéraux non métallifères, n.d.a.	27
111,1	160,9	117,2	295,0	401,6	314,1	286,4	80,6	78,6	62,6	74,7	71,9	77,2	Minerais et déchets de métaux	28
10,0	10,9	10,0	13,0	14,6	13,7	19,2	3,1	3,9	5,2	4,7	4,7	4,6	Matières brutes animales ou végétales n.d.a.	29
21,4	26,1	17,0	16,2	33,0	38,0	28,6	10,1	8,4	9,0	7,5	5,6	6,6	Corps gras, graisses et huiles anim. ou végét.	4
5,1	5,2	4,2	5,8	9,6	9,3	8,3	1,7	2,4	2,4	2,1	1,7	2,0	Corps gras, graisses et huiles d'origine animale	41
15,6	20,4	12,3	9,8	22,7	27,6	19,0	8,3	5,7	6,2	4,9	3,6	4,2	Huiles d'origine végétale	42
0,8	0,4	0,4	0,7	0,6	0,9	0,7	0,2	0,3	0,2	0,2	0,1	0,2	Huiles et graisses élaborées : cire anim. ou végétale	43
<b>205,7</b>	<b>275,7</b>	<b>381,2</b>	<b>615,4</b>	<b>754,6</b>	<b>765,9</b>	<b>877,7</b>	<b>165,9</b>	<b>215,6</b>	<b>197,7</b>	<b>202,3</b>	<b>223,2</b>	<b>254,6</b>	<b>MACHINES ET MATÉRIEL DE TRANSPORT</b>	<b>7</b>
96,3	120,1	178,1	301,6	373,2	366,4	359,0	92,3	88,7	87,0	88,4	83,8	99,7	Machines non électriques	71
27,2	35,5	68,6	90,0	114,1	117,6	134,7	27,0	31,4	30,9	32,1	31,6	40,1	Machines et appareils électriques	72
82,0	122,1	134,5	216,6	245,0	211,6	292,0	46,5	50,8	58,7	69,7	71,6	92,0	Matériel de transport	73
<b>491,2</b>	<b>670,8</b>	<b>763,1</b>	<b>1 703,7</b>	<b>1 753,8</b>	<b>1 718,7</b>	<b>1 870,1</b>	<b>391,1</b>	<b>441,2</b>	<b>433,3</b>	<b>476,8</b>	<b>452,0</b>	<b>508,1</b>	<b>AUTRES PRODUITS INDUSTRIELS</b>	<b>5, 6, 8</b>
73,2	93,5	96,8	207,0	246,7	267,4	286,5	65,6	67,1	68,6	77,1	67,0	73,8	Produits chimiques	5
16,0	22,4	23,8	74,7	94,4	94,9	105,1	25,0	25,1	22,9	34,5	23,1	24,6	Éléments et composés chimiques	51
1,4	0,9	0,4	0,2	0,2	0,2	0,3	0,0	0,1	0,1	0,1	0,1	0,7	Goudrons minér., dériv. chim. bruts de combust.	52
5,0	10,9	9,6	11,3	12,9	16,4	18,6	3,9	4,2	4,7	4,8	4,2	5,0	Matières colorantes et produits tannants	53
18,0	26,4	26,1	48,9	58,7	54,1	58,9	12,3	14,7	14,1	14,9	13,8	16,0	Produits médicaux et pharmaceutiques	54
7,6	3,3	4,1	7,7	7,6	6,6	6,9	1,5	1,7	1,8	1,8	1,5	1,8	Prod. aromatiques, prod. de toilette et d'entretien	55
3,6	3,9	4,8	8,3	10,3	14,2	14,3	4,9	3,6	3,9	2,4	3,9	4,2	Engrais manufacturés	56
0,7	2,0	0,7	1,1	1,0	0,9	0,9	0,3	0,2	0,2	0,2	0,2	0,2	Explosifs	57
11,4	15,5	16,0	29,1	30,4	38,4	40,5	10,9	9,4	10,0	9,2	9,9	11,3	Mat. plastiques, cellulose régénérée, résines artif.	58
9,9	8,5	11,3	25,9	30,7	30,5	30,6	6,8	7,2	8,0	7,0	7,7	7,9	Produits chimiques n.d.a.	59
<b>369,1</b>	<b>524,8</b>	<b>594,6</b>	<b>1 355,3</b>	<b>1 347,5</b>	<b>1 266,4</b>	<b>1 367,0</b>	<b>280,5</b>	<b>325,5</b>	<b>314,1</b>	<b>345,5</b>	<b>333,1</b>	<b>374,2</b>	<b>Articles manufacturés classés par matières</b>	<b>6</b>
7,4	9,0	11,8	10,5	9,4	12,0	13,4	2,9	3,1	3,1	3,5	3,2	3,6	Cuirs et peaux tannés et art., pelleteries apprêtées	61
5,0	6,7	9,9	13,8	18,1	22,0	20,3	5,9	5,6	4,9	5,6	4,6	5,2	Articles en caoutchouc, n.d.a.	62
6,7	6,0	6,9	9,6	10,3	11,2	14,7	3,0	3,2	3,8	3,4	3,3	4,2	Articles en bois et liège, sauf les meubles	63
29,1	34,6	46,7	74,8	76,9	82,9	89,7	20,6	22,3	20,5	24,2	20,1	24,9	Papier, carton et articles en papier ou carton	64
28,0	36,9	44,7	79,6	84,5	90,3	119,5	23,6	26,9	29,2	28,9	27,4	34,0	Fils, tissus, articles confectionnés en textiles, etc...	65
96,7	143,8	185,8	477,0	344,3	452,3	533,9	88,2	115,4	112,4	144,8	121,5	155,2	Art. en matières minérales sauf en métaux, n.d.a.	66
25,2	41,6	53,8	97,3	129,4	92,5	98,7	21,7	24,0	25,7	25,8	21,9	25,3	Fonte, fer et acier	67
133,6	224,0	211,4	556,9	626,8	408,5	408,0	102,4	109,8	98,6	93,5	112,6	103,4	Métaux non ferreux	68
14,2	16,4	23,6	39,1	46,2	50,3	50,8	12,1	12,4	13,1	12,3	11,9	13,5	Articles manufacturés en métal	69
<b>48,9</b>	<b>52,5</b>	<b>71,6</b>	<b>141,4</b>	<b>159,6</b>	<b>184,9</b>	<b>216,6</b>	<b>45,0</b>	<b>48,6</b>	<b>50,5</b>	<b>54,1</b>	<b>51,9</b>	<b>60,1</b>	<b>Articles manufacturés divers</b>	<b>8</b>
1,7	2,2	2,7	4,9	5,2	6,0	6,2	1,4	1,8	1,4	1,5	1,4	2,0	App. sanitaires, art. hygiène, chauffage, éclairage	81
0,8	2,2	3,0	6,3	7,1	8,4	9,7	1,7	2,3	2,5	2,4	2,3	2,5	Meubles	82
0,6	0,9	1,2	1,3	1,6	2,2	3,5	0,5	0,5	0,8	1,2	0,8	0,7	Articles de voyage, sacs à main et similaires	83
9,0	7,2	9,7	16,8	20,0	25,7	36,9	7,1	7,5	8,3	7,6	10,3	10,6	Vêtements	84
3,0	3,7	4,0	6,0	5,3	7,6	9,5	2,4	1,5	3,0	2,3	2,4	1,9	Chaussures	85
16,6	16,4	24,6	45,9	52,4	54,7	57,5	13,3	14,0	13,0	16,1	13,3	15,1	App. scientif., photocréma, optique, horlogerie	86
12,3	19,8	26,3	62,0	67,4	76,6	84,5	18,7	19,7	20,9	21,2	19,3	23,2	Articles manufacturés, n.d.a.	89
<b>4,1</b>	<b>5,1</b>	<b>5,8</b>	<b>6,4</b>	<b>9,8</b>	<b>4,4</b>	<b>22,8</b>	<b>1,2</b>	<b>1,2</b>	<b>5,8</b>	<b>4,9</b>	<b>6,0</b>	<b>6,1</b>	<b>PRODUITS ET TRANSACTIONS NON CLASSÉS AILLEURS</b>	<b>9</b>

1) A partir de janvier 1972, comme mois de référence, les valeurs, exprimées auparavant en dollars des Etats-Unis d'Amérique, seront fournies en unités de compte des Communautés Européennes.

2) Les totaux par divisions ne comprennent pas les données confidentielles.

CST- Waren- klasse Teil oder Abschnitt 2)	Warenbenennung	1958	1960	1963	1969	1970	1971	1972	1971		1972 1)			
									II	III	I	II	III	IV
<b>0 — 9</b>	<b>AUSFUHR INTRA-EG INSGESAMT</b>	<b>1 377,3</b>	<b>1 907,8</b>	<b>2 942,3</b>	<b>6 800,0</b>	<b>7 952,3</b>	<b>8 285,8</b>	<b>9 955,4</b>	<b>1 940,5</b>	<b>2 284,7</b>	<b>2 276,4</b>	<b>2 608,7</b>	<b>2 229,0</b>	<b>2 841,3</b>
<b>0 + 1</b>	<b>NAHRUNGS- UND GENUSSMITTEL</b>	<b>87,8</b>	<b>112,7</b>	<b>229,5</b>	<b>665,6</b>	<b>778,8</b>	<b>870,2</b>	<b>1 094,5</b>	<b>203,5</b>	<b>257,6</b>	<b>253,1</b>	<b>260,9</b>	<b>268,4</b>	<b>312,0</b>
<b>0</b>	<b>Nahrungsmittel</b>	<b>80,0</b>	<b>99,9</b>	<b>202,8</b>	<b>611,3</b>	<b>723,3</b>	<b>813,4</b>	<b>1 018,7</b>	<b>190,0</b>	<b>238,7</b>	<b>237,0</b>	<b>245,4</b>	<b>248,0</b>	<b>288,2</b>
00	Lebende Tiere	4,6	9,8	20,9	76,7	93,5	100,8	127,1	26,5	26,3	25,6	25,1	31,3	45,0
01	Fleisch und Fleischwaren	5,7	11,3	30,5	142,1	210,0	230,2	294,7	54,2	69,8	64,9	69,9	71,1	88,7
02	Molkereierzeugnisse und Eier	11,4	15,8	27,3	84,0	70,4	89,4	98,5	22,4	29,8	26,1	22,7	22,6	27,1
03	Fisch und Fischwaren	3,7	3,0	5,9	10,6	12,4	14,3	16,6	2,6	4,1	3,9	3,7	3,8	5,2
04	Getreide und Getreideerzeugnisse	12,6	14,3	26,1	89,6	110,3	110,2	151,7	21,7	31,6	35,5	45,2	35,9	34,9
05	Obst und Gemüse	23,1	24,3	58,3	105,0	105,3	126,1	148,1	30,6	35,0	34,6	35,3	40,1	38,2
06	Zucker und Zuckerwaren	1,4	2,6	5,4	31,1	38,7	48,1	64,6	12,2	15,0	18,7	15,1	13,7	17,1
07	Kaffee, Tee, Kakao, Gewürze und Waren daraus	5,8	5,7	11,6	30,2	30,2	31,4	36,8	6,6	9,8	8,5	8,6	8,6	11,0
08	Futtermittel, ausgen. ungemahlene Getreide	5,9	7,5	8,3	27,0	33,6	36,1	40,7	8,3	8,8	9,1	10,2	9,7	11,7
09	Verschiedene Nahrungsmittelzubereitungen	1,9	3,2	8,4	13,8	17,3	20,9	30,3	5,0	6,2	7,0	8,2	8,1	7,0
<b>1</b>	<b>Getränke und Tabak</b>	<b>7,8</b>	<b>12,9</b>	<b>26,7</b>	<b>54,3</b>	<b>55,5</b>	<b>56,7</b>	<b>75,8</b>	<b>13,5</b>	<b>18,9</b>	<b>16,1</b>	<b>15,6</b>	<b>20,4</b>	<b>23,7</b>
11	Getränke	1,6	3,6	11,0	23,1	23,8	23,5	30,7	5,9	8,0	6,5	7,2	8,3	8,7
12	Tabak und Tabakwaren	6,2	9,2	15,6	31,2	31,4	32,6	44,6	7,5	10,3	9,5	8,4	12,1	14,7
<b>3</b>	<b>MINERALISCHE BRENNSTOFFE</b>	<b>120,1</b>	<b>94,8</b>	<b>127,5</b>	<b>137,7</b>	<b>129,6</b>	<b>146,6</b>	<b>151,6</b>	<b>42,4</b>	<b>36,5</b>	<b>30,7</b>	<b>40,2</b>	<b>41,3</b>	<b>39,4</b>
32	Kohle, Koks und Briketts	58,3	42,8	52,9	22,9	19,7	17,0	20,8	4,3	4,1	5,1	5,5	4,4	5,9
33	Erdöl und Erdöldestillationserzeugnisse	61,8	52,0	72,6	114,2	109,2	126,9	128,5	37,9	31,9	25,3	34,4	36,7	32,1
34	Erdgas und Industriegase	—	—	2,0	0,6	0,6	0,8	1,1	0,1	0,2	0,3	0,3	0,2	0,3
35	Elektrischer Strom	—	—	—	—	—	—	0	—	—	—	0	—	—
<b>2 + 4</b>	<b>ROHSTOFFE</b>	<b>111,2</b>	<b>173,4</b>	<b>230,0</b>	<b>363,6</b>	<b>395,3</b>	<b>348,4</b>	<b>407,2</b>	<b>78,4</b>	<b>94,9</b>	<b>92,7</b>	<b>97,0</b>	<b>87,0</b>	<b>130,4</b>
<b>2</b>	<b>Rohstoffe, ausgen. mineralische Brennstoffe</b>	<b>105,1</b>	<b>166,2</b>	<b>222,3</b>	<b>338,6</b>	<b>360,8</b>	<b>305,4</b>	<b>365,3</b>	<b>67,0</b>	<b>83,3</b>	<b>83,0</b>	<b>86,5</b>	<b>77,1</b>	<b>118,7</b>
21	Häute, Felle und Pelzfelle, roh	4,8	6,5	9,5	14,2	12,4	12,5	21,7	3,2	3,6	4,2	5,1	4,9	7,5
22	Ölsaaten und Ölfrüchte	1,2	1,5	3,5	4,9	4,2	4,5	5,6	0,7	1,0	1,8	1,2	1,2	1,5
23	Rohkautschuk, natürl., synthet. oder regeneriert	0,7	2,1	1,2	4,5	7,6	7,7	3,6	1,6	1,9	2,2	0,4	0,5	0,5
24	Holz und Kork	8,1	12,1	15,5	16,6	20,1	20,7	24,6	5,1	5,5	5,1	6,6	5,6	7,4
25	Zellstoff und Papierabfälle	1,9	2,4	3,0	19,6	22,7	22,3	26,6	5,3	6,2	6,5	6,5	6,2	7,4
26	Spinnstoffe und Abfälle von Spinnstoffen	53,0	72,0	100,4	120,2	106,5	88,0	122,2	18,4	24,4	27,2	28,3	23,2	43,5
27	Natürliche Düngemittel u. mineral. Rohstoffe	24,0	28,5	37,3	56,0	58,3	57,4	66,1	13,9	15,3	13,9	18,0	15,8	18,4
28	Erze und Metallabfälle	14,5	33,3	36,7	77,1	99,2	57,8	52,9	13,4	12,0	11,4	14,7	11,0	15,8
29	Tierische und pflanzliche Rohstoffe, a.n.g.	10,5	11,8	15,2	24,2	28,2	31,7	40,9	5,5	12,8	10,4	6,6	8,0	15,9
<b>4</b>	<b>Tierische und pflanzliche Fette und Öle</b>	<b>6,2</b>	<b>7,2</b>	<b>7,7</b>	<b>25,0</b>	<b>34,5</b>	<b>43,1</b>	<b>41,8</b>	<b>11,4</b>	<b>11,6</b>	<b>9,7</b>	<b>10,5</b>	<b>9,9</b>	<b>11,7</b>
41	Tierische Fette und Öle	4,4	2,5	2,0	6,7	10,3	7,1	7,9	1,8	1,8	1,5	1,7	2,2	2,4
42	Pflanzliche Öle	3,0	3,9	4,0	13,7	19,2	30,0	29,3	8,4	8,1	7,1	7,5	6,5	8,1
43	Öle und Fette, verarbeitet und Wachs	1,0	2,0	1,7	4,5	4,9	5,4	4,7	1,2	1,4	1,1	1,2	1,0	1,4
<b>7</b>	<b>MASCHINEN UND FAHRZEUGE</b>	<b>214,5</b>	<b>267,8</b>	<b>578,2</b>	<b>1 339,3</b>	<b>1 624,9</b>	<b>1 756,7</b>	<b>2 275,2</b>	<b>393,7</b>	<b>491,6</b>	<b>456,6</b>	<b>689,9</b>	<b>475,1</b>	<b>653,7</b>
71	Nichtelektrische Maschinen	84,8	106,0	172,8	349,4	418,3	433,7	512,8	109,0	112,6	121,6	135,7	112,6	142,9
72	Elektrische Maschinen und Apparate	57,5	69,0	135,4	252,0	337,5	363,5	459,6	76,7	111,0	108,6	112,1	99,8	139,2
73	Fahrzeuge	68,2	93,0	270,1	739,0	859,2	762,4	1 064,9	207,4	162,1	218,3	313,0	203,4	330,2
<b>5, 6, 8</b>	<b>ANDERE INDUSTRIELLE ERZEUGNISSE</b>	<b>835,7</b>	<b>1 241,6</b>	<b>1 722,4</b>	<b>4 233,4</b>	<b>4 925,1</b>	<b>5 085,4</b>	<b>5 932,2</b>	<b>208,9</b>	<b>385,7</b>	<b>1 419,9</b>	<b>1 491,4</b>	<b>1 341,2</b>	<b>1 679,8</b>
<b>5</b>	<b>Chemische Erzeugnisse</b>	<b>65,1</b>	<b>87,9</b>	<b>139,4</b>	<b>535,3</b>	<b>644,2</b>	<b>782,4</b>	<b>940,2</b>	<b>193,1</b>	<b>216,2</b>	<b>214,6</b>	<b>222,1</b>	<b>229,6</b>	<b>274,0</b>
51	Chemische Grundstoffe und Verbindungen	14,6	27,5	34,4	171,4	224,7	265,7	319,5	67,2	70,6	73,4	79,0	76,7	90,3
52	Mineralteere und Destillationserzeugnisse	3,0	5,1	1,7	3,1	3,2	3,7	3,9	0,9	0,7	0,9	1,0	0,9	1,1
53	Farb- und Gerbstoffe	2,6	4,2	8,3	23,6	25,7	31,3	42,7	7,6	8,6	8,9	11,2	10,4	12,2
54	Medizinische und pharmazeutische Erzeugnisse	2,6	4,0	6,7	37,0	44,9	59,0	74,8	13,4	18,0	16,2	16,1	17,4	25,1
55	Kosmetika, Seifen, Putz-, Wasch- u. Reinigungsm.	6,0	6,9	15,6	36,4	40,1	51,7	51,8	12,4	14,2	12,4	14,3	11,2	14,0
56	Chemische Düngemittel	24,7	24,6	38,5	94,9	93,7	114,3	114,4	34,5	32,6	29,4	22,9	31,1	31,0
57	Sprengstoffe	1,1	0,8	0,9	2,9	2,7	3,1	4,6	0,6	1,1	1,1	1,2	1,2	1,2
58	Kunststoffe, regen. Zellulose und Kunstharze	6,9	11,9	21,3	127,2	156,7	178,8	242,3	42,8	48,8	54,7	58,3	57,5	71,8
59	Chemische Erzeugnisse, a.n.g.	5,1	3,2	8,1	37,5	50,6	56,0	74,6	14,4	17,8	16,0	17,3	16,5	24,8
<b>6</b>	<b>Bearb. Waren nach Beschaffenheit gegliedert</b>	<b>686,1</b>	<b>1 037,5</b>	<b>1 357,5</b>	<b>3 088,5</b>	<b>3 566,2</b>	<b>3 447,9</b>	<b>3 978,8</b>	<b>820,2</b>	<b>926,3</b>	<b>960,9</b>	<b>1 018,8</b>	<b>884,2</b>	<b>1 114,8</b>
61	Leder, Lederwaren und zugerichtete Pelzfelle	6,3	8,0	13,9	41,8	43,6	44,3	50,2	9,7	12,4	11,6	14,0	9,5	15,1
62	Kautschukwaren, a.n.g.	6,9	8,4	17,8	47,6	52,4	64,5	69,6	14,7	18,3	16,3	18,5	15,0	19,7
63	Holz- und Korkwaren, ausgen. Möbel	5,4	7,7	17,8	38,1	46,8	59,5	75,6	14,1	17,6	16,8	18,9	16,9	23,0
64	Papier, Pappe und Waren daraus	22,5	31,6	43,4	150,1	168,9	192,8	224,9	45,6	52,1	56,8	56,2	50,3	61,7
65	Garne, Gewebe und Textilwaren	155,9	215,3	352,6	647,0	670,4	759,7	864,9	171,2	216,3	218,5	216,5	182,0	247,9
66	Waren aus mineralischen Stoffen, a.n.g.	61,6	90,0	120,5	241,6	282,2	306,9	371,5	70,6	88,5	82,9	91,1	86,4	111,1
67	Eisen und Stahl	265,8	412,8	489,0	1 200,1	1 348,3	1 262,3	1 531,3	326,3	314,1	369,0	397,1	349,7	415,5
68	NE-Metalle	108,9	185,7	226,6	629,6	736,3	508,4	514,9	118,0	130,5	125,6	135,6	110,6	143,1
69	Metallwaren	23,9	36,4	73,4	160,8	198,2	219,3	247,0	50,0	59,6	59,4	64,7	55,1	67,7
<b>8</b>	<b>Verschiedene bearbeitete Waren</b>	<b>84,5</b>	<b>116,1</b>	<b>225,5</b>	<b>609,6</b>	<b>714,6</b>	<b>855,1</b>	<b>1 013,3</b>	<b>195,0</b>	<b>243,2</b>	<b>244,4</b>	<b>250,5</b>	<b>227,4</b>	<b>290,9</b>
81	San. u. hyg. Art., Heizkessel f. Zentralh., Beleucht.	2,2	4,0	8,6	30,7	36,7	45,5	57,7	10,7	13,1	13,6	14,0	13,0	17,1
82	Möbel	1,0	4,6	28,0	113,9	120,3	165,0	209,0	37,3	51,5	50,2	51,6	44,4	62,9
83	Reiseartikel, Täschnerwaren und dergleichen	0,1	0,5	1,2	4,5	5,1	5,6	5,1	1,4	1,4	1,2	1,4	1,1	1,4
84	Bekleidung	34,6	45,1	84,1	210,2	246,6	300,4	362,7	69,6	86,1	91,5	88,6	80,0	102,6
85	Schuhe	2,8	4,8	9,7	13,8	13,5	16,6	20,0	4,7	5,4	4,7	4,2	5,2	6,1
86	Feinmech., optische u. photochem. Erzeugn. Uhren	13,0	17,3	27,9	63,1	75,4	84,0	98,1	21,8	21,2	25,2	24,3	24,8	23,8
89	Bearbeitete Waren, a.n.g.	34,7	40,4	65,9	171,4	208,4	228,5	250,5	49,3	61,5	56,3	64,4	56,1	73,7
<b>9</b>	<b>WAREN U. VORGÄNGE, NICHT NACH BESCH. GEGL.</b>	<b>7,9</b>	<b>17,5</b>	<b>54,6</b>	<b>60,3</b>	<b>98,5</b>	<b>78,6</b>	<b>94,7</b> </						

**TAB. 3 a**  
**BELGIEN-LUXEMBURG**  
**BELGIQUE-LUXEMBOURG**  
**export**

**RÉSUMÉ DU COMMERCE**  
**des CE par catégories de produits**

Mio UC 1)

3

1958	1960	1963	1969	1970	1971	1972	1971		1972 1)				Dénomination des produits	Classe, section, division-CST 2)
							II	III	I	II	III	IV		
<b>1 675,2</b>	<b>1 867,6</b>	<b>1 896,9</b>	<b>3 265,1</b>	<b>3 657,1</b>	<b>3 791,5</b>	<b>4 592,5</b>	<b>916,4</b>	<b>950,0</b>	<b>1 021,8</b>	<b>1 132,3</b>	<b>1 099,3</b>	<b>1 339,2</b>	<b>EXPORTATIONS EXTRA-CE TOTAL</b>	<b>0 — 9</b>
<b>65,1</b>	<b>50,5</b>	<b>87,5</b>	<b>113,7</b>	<b>153,9</b>	<b>201,3</b>	<b>244,8</b>	<b>45,0</b>	<b>52,5</b>	<b>61,8</b>	<b>62,4</b>	<b>63,5</b>	<b>57,1</b>	<b>PROD. ALIMENT., BOISSONS, TABACS</b>	<b>0 + 1</b>
<b>63,8</b>	<b>49,3</b>	<b>86,1</b>	<b>111,7</b>	<b>151,6</b>	<b>198,9</b>	<b>241,3</b>	<b>44,4</b>	<b>51,8</b>	<b>61,1</b>	<b>61,6</b>	<b>62,5</b>	<b>56,1</b>	<b>Produits alimentaires</b>	<b>0</b>
0,1	0,1	0,6	0,6	0,6	0,5	0,6	0,1	0,2	0,1	0,2	0,2	0,2	Animaux vivants	00
3,1	1,8	2,6	6,6	11,9	12,8	9,8	2,0	2,3	2,3	2,1	2,1	3,3	Viandes et préparations de viandes	01
3,5	5,3	11,2	16,8	38,5	71,8	77,2	17,2	17,6	18,3	20,6	26,6	11,8	Produits laitiers, œufs	02
2,1	1,7	2,1	4,2	5,4	5,5	5,1	1,1	1,3	1,3	1,6	1,1	1,1	Poissons et préparations de poissons	03
9,5	9,9	31,0	27,0	28,9	38,0	45,4	8,1	10,2	11,9	9,9	9,5	14,1	Céréales et produits à base de céréales	04
21,5	9,7	17,5	18,0	18,1	21,3	26,6	2,7	6,1	7,3	5,0	3,9	10,4	Fruits et légumes	05
13,8	13,4	12,1	12,8	19,7	18,5	47,0	6,7	6,6	12,2	15,2	12,8	6,7	Sucres et préparations à base de sucre	06
2,8	2,7	2,0	4,4	5,1	6,4	6,4	1,5	2,3	2,1	1,4	1,4	1,5	Café, thé, cacao, épices et produits dérivés	07
1,6	1,2	2,9	7,2	9,8	9,7	9,3	1,9	2,1	2,5	2,3	2,3	2,1	Aliments pour animaux, frais; déchets alimentaires	08
3,6	3,0	4,3	13,9	13,7	12,0	10,1	3,1	2,2	2,9	2,2	2,0	3,0	Préparations alimentaires diverses	09
<b>1,3</b>	<b>1,2</b>	<b>1,4</b>	<b>2,1</b>	<b>2,3</b>	<b>2,5</b>	<b>3,6</b>	<b>0,6</b>	<b>0,8</b>	<b>0,7</b>	<b>0,8</b>	<b>1,0</b>	<b>1,0</b>	<b>Boissons et tabacs</b>	<b>1</b>
0,6	0,4	0,6	1,1	1,3	1,4	2,0	0,4	0,4	0,3	0,5	0,7	0,6	Boissons	11
0,7	0,8	0,9	0,9	1,0	1,1	1,5	0,3	0,3	0,4	0,3	0,4	0,4	Tabacs bruts et manufacturés	12
<b>70,6</b>	<b>67,4</b>	<b>89,9</b>	<b>194,6</b>	<b>180,0</b>	<b>177,2</b>	<b>270,0</b>	<b>52,0</b>	<b>41,0</b>	<b>49,9</b>	<b>77,5</b>	<b>70,1</b>	<b>72,5</b>	<b>PRODUITS ÉNERGÉTIQUES</b>	<b>3</b>
25,6	8,8	6,2	4,4	16,1	14,6	7,5	1,8	4,2	2,1	0,9	2,6	2,0	Charbon, coques et agglomérés	32
63,5	58,6	83,4	185,9	160,3	155,0	258,7	49,4	35,0	46,5	75,9	66,8	69,5	Pétroles et dérivés	33
—	—	0,4	3,1	2,9	2,6	—	0,8	0,7	0,8	0,6	0,6	0,8	Gaz naturels et gaz d'usine	34
—	—	—	—	—	—	—	—	—	—	—	—	—	Energie électrique	35
<b>73,8</b>	<b>106,6</b>	<b>142,4</b>	<b>144,2</b>	<b>141,2</b>	<b>126,9</b>	<b>147,1</b>	<b>28,7</b>	<b>36,7</b>	<b>37,5</b>	<b>32,7</b>	<b>30,5</b>	<b>46,4</b>	<b>MATIÈRES PREMIÈRES</b>	<b>2 + 4</b>
<b>66,6</b>	<b>100,3</b>	<b>137,9</b>	<b>142,3</b>	<b>139,1</b>	<b>124,7</b>	<b>143,4</b>	<b>28,1</b>	<b>36,3</b>	<b>36,0</b>	<b>31,9</b>	<b>29,7</b>	<b>45,8</b>	<b>Mat. prem. autres que les combust. minéraux</b>	<b>2</b>
1,6	1,4	1,6	1,8	1,6	1,2	2,5	0,2	0,3	0,5	0,8	0,6	0,6	Peaux et pelleteries brutes	21
0,2	1,1	0,8	0,2	0,3	0,2	0,2	0,1	0	0,1	0	0	0,1	Graines, noix, amandes oléagineuses et farines	22
1,6	1,4	0,7	2,6	5,0	4,0	2,3	1,1	1,1	1,8	0,2	0,1	0,1	Caoutchouc brut, naturel, synthétique et régénéré	23
1,3	1,3	1,1	2,3	2,9	1,8	2,0	0,3	0,5	0,4	0,7	0,3	0,6	Bois et liège	24
0,4	0,5	0,3	0,6	0,7	1,7	2,0	0,5	0,5	0,5	0,5	0,4	0,7	Pâtes à papier et déchets de papier	25
50,1	58,6	77,4	54,2	47,0	40,6	48,8	9,1	9,2	10,4	11,2	9,8	17,4	Fibres textiles et déchets d'articles textiles	26
13,8	25,5	41,3	51,7	47,5	42,5	44,2	11,5	11,7	10,5	10,8	11,1	11,7	Produits minéraux non métallifères, n.d.a.	27
1,2	4,1	4,6	9,0	11,0	12,3	16,4	2,6	4,8	3,3	5,5	2,8	4,8	Minerais et déchets de métaux	28
8,2	8,5	10,1	15,7	17,4	16,6	24,7	2,7	6,5	8,1	3,9	4,0	8,7	Matières brutes animales ou végétales n.d.a.	29
<b>7,2</b>	<b>6,2</b>	<b>4,5</b>	<b>1,8</b>	<b>2,1</b>	<b>2,2</b>	<b>3,7</b>	<b>0,6</b>	<b>0,4</b>	<b>1,5</b>	<b>0,8</b>	<b>0,8</b>	<b>0,6</b>	<b>Corps gras, graisses et huiles anim. ou végét.</b>	<b>4</b>
0,8	0,9	0,7	0,3	0,8	0,9	0,7	0,4	0,1	0,2	0,2	0,2	0,1	Corps gras, graisses et huiles d'origine animale	41
5,3	4,4	3,1	1,4	1,1	1,1	2,7	0,2	0,2	1,2	0,6	0,5	0,4	Huiles d'origine végétale	42
1,1	1,1	0,6	0,2	0,3	0,2	0,2	0	0,1	0	0,1	0,1	0,1	Huiles et graisses élaborées : cire anim. ou végétale	43
<b>212,5</b>	<b>219,7</b>	<b>258,7</b>	<b>707,8</b>	<b>842,1</b>	<b>921,9</b>	<b>1 078,3</b>	<b>224,1</b>	<b>238,6</b>	<b>223,3</b>	<b>267,7</b>	<b>271,5</b>	<b>315,9</b>	<b>MACHINES ET MATÉRIEL DE TRANSPORT</b>	<b>7</b>
63,8	82,6	126,1	299,1	341,0	376,5	407,1	91,0	103,6	100,4	96,3	93,2	117,2	Machines non électriques	71
53,1	45,9	50,8	100,2	124,7	146,0	185,0	30,7	38,4	43,2	44,9	41,4	55,5	Machines et appareils électriques	72
94,4	91,6	81,8	300,0	357,7	354,2	373,3	102,4	79,4	68,2	105,6	91,6	107,8	Matériel de transport	73
<b>222,8</b>	<b>1 393,2</b>	<b>1 259,9</b>	<b>2 000,6</b>	<b>2 214,8</b>	<b>2 241,1</b>	<b>2 678,2</b>	<b>539,7</b>	<b>550,9</b>	<b>609,9</b>	<b>639,0</b>	<b>625,7</b>	<b>803,5</b>	<b>AUTRES PRODUITS INDUSTRIELS</b>	<b>5, 6, 8</b>
<b>166,3</b>	<b>165,3</b>	<b>148,0</b>	<b>273,8</b>	<b>340,8</b>	<b>364,9</b>	<b>474,2</b>	<b>87,5</b>	<b>100,5</b>	<b>108,4</b>	<b>116,5</b>	<b>113,3</b>	<b>136,1</b>	<b>Produits chimiques</b>	<b>5</b>
25,4	41,3	29,5	86,9	127,4	157,0	193,5	40,0	43,0	40,8	49,4	48,3	54,9	Éléments et composés chimiques	51
2,7	3,4	1,8	1,4	2,0	1,3	1,7	0,4	0,4	0,6	0,2	0,4	0,5	Goudrons minér., dériv. chim. bruts de combust.	52
3,1	4,7	6,2	9,2	10,8	13,5	16,2	3,4	3,5	4,2	4,3	3,6	4,2	Matières colorantes et produits tannants	53
10,2	13,1	14,0	27,9	37,8	41,9	57,0	11,9	13,5	14,6	14,4	11,3	16,8	Produits médicinaux et pharmaceutiques	54
4,8	1,9	2,6	5,7	5,1	6,0	7,6	1,4	1,6	1,7	2,2	1,8	1,9	Prod. aromatiques, prod. de toilette et d'entretien	55
107,9	82,0	74,6	62,0	60,3	37,0	54,5	7,8	9,8	15,7	13,8	10,2	14,8	Engrais manufacturés	56
1,5	3,8	3,9	3,0	2,9	4,6	3,8	0,8	1,1	1,1	0,8	1,1	0,8	Explosifs	57
4,2	8,2	11,2	55,3	65,8	62,7	85,1	14,5	16,7	18,7	19,9	21,0	25,5	Mat. plastiques, cellulose régénérée, résines artif.	58
8,5	7,0	8,0	20,5	26,0	30,8	44,6	7,4	8,0	9,8	11,0	10,1	13,7	Produits chimiques n.d.a.	59
<b>997,4</b>	<b>159,6</b>	<b>1 013,3</b>	<b>1 540,4</b>	<b>1 658,4</b>	<b>1 644,3</b>	<b>1 949,0</b>	<b>395,1</b>	<b>389,3</b>	<b>439,4</b>	<b>461,4</b>	<b>451,4</b>	<b>596,7</b>	<b>Articles manufacturés classés par matières</b>	<b>6</b>
5,0	4,8	5,2	9,4	10,2	9,8	9,9	2,4	1,9	2,2	2,8	2,3	2,6	Cuir et peaux tannés et art., pelleteries apprêtées	61
8,6	8,5	7,1	14,2	13,1	17,3	29,3	4,5	4,7	6,9	7,1	6,7	8,6	Articles en caoutchouc, n.d.a.	62
3,8	5,0	5,9	12,1	13,5	14,0	15,7	3,3	3,8	4,2	3,7	3,1	4,7	Articles en bois et liège, sauf les meubles	63
9,4	11,0	11,8	23,1	30,3	26,0	29,2	7,0	7,0	7,6	6,6	6,2	8,8	Papier, carton et articles en papier ou carton	64
134,5	167,1	153,8	193,8	211,2	233,9	273,0	57,2	62,3	65,2	67,0	60,7	80,1	Fils, tissus, articles confectionnés en textiles, etc...	65
162,8	208,9	243,0	447,9	439,3	455,0	601,3	106,7	111,6	124,2	146,1	149,8	181,1	Art. en matières minérales sauf en métaux, n.d.a.	66
167,1	539,0	393,9	505,1	593,8	554,0	614,9	133,0	111,0	144,7	142,2	134,3	193,8	Fonte, fer et acier	67
101,1	122,9	129,6	240,2	242,9	209,5	223,2	56,2	47,9	50,3	50,5	56,2	66,3	Métaux non ferreux	68
69,0	65,8	65,6	81,8	91,8	103,6	119,2	24,9	24,4	29,5	29,0	25,3	35,4	Articles manufacturés en métal	69
<b>59,2</b>	<b>68,3</b>	<b>98,6</b>	<b>186,4</b>	<b>215,5</b>	<b>231,8</b>	<b>255,0</b>	<b>57,1</b>	<b>61,1</b>	<b>62,1</b>	<b>61,2</b>	<b>61,0</b>	<b>70,8</b>	<b>Articles manufacturés divers</b>	<b>8</b>
1,7	1,2	1,7	3,8	3,9	4,0	4,2	0,8	1,0	1,1	1,0	0,9	1,2	App. sanitaires, art. hygiène, chauffage, éclairage	81
0,7	1,3	2,1	6,1	7,9	8,7	14,1	2,0	2,8	2,9	3,5	3,2	4,5	Meubles	82
0,1	0,6	0,8	1,8	1,0	1,2	0,5	0,3	0,2	0,1	0,2	0,1	0,2	Articles de voyage, sacs à main et similaires	83
9,9	12,1	18,5	30,1	30,7	34,2	33,1	8,4	9,2	8,4	7,7	7,3	9,7	Vêtements	84
2,5	5,1	3,7	4,6	3,7	3,3	3,0	0,7	0,5	0,6	0,6	0,7	1,0	Chaussures	85
28,7	35,5	51,3	83,0	93,0	103,0	113,9	28,7	25,5	28,5	27,4	29,2	28,8	App. scientifi., photocopie, optique, horlogerie	86
17,8	12,4	20,4	57,0	70,9	74,9	82,5	16,2	20,6	20,0	19,8	18,7	24,0	Articles manufacturés, n.d.a.	89
<b>30,4</b>	<b>30,9</b>	<b>58,5</b>	<b>104,3</b>	<b>125,1</b>	<b>123,0</b>	<b>174,2</b>	<b>26,9</b>	<b>30,4</b>	<b>39,4</b>	<b>52,9</b>	<b>38,1</b>	<b>43,8</b>	<b>PRODUITS ET TRANSACTIONS NON CLASSÉS AILLEURS</b>	<b>9</b>

1) A partir de janvier 1972, comme mois de référence, les valeurs, exprimées auparavant en dollars des États-Unis d'Amérique, seront fournies en unités de compte des Communautés Européennes.

2) Les totaux par divisions ne comprennent pas les données confidentielles.

CST- Waren- klasse Teil oder Abschnitt 2)	Warenbenennung	1958	1960	1963	1969	1970	1971	1972	1971		1972 1)			
									III	IV	I	II	III	IV
<b>0 - 9</b>	<b>EINFUHR INTRA-EG INSGESAMT</b>	<b>1 517,9</b>	<b>2 076,1</b>	<b>3 081,4</b>	<b>6 230,7</b>	<b>4 482,6</b>	<b>5 730,2</b>	<b>6 184,4</b>	<b>1 410,8</b>	<b>1 489,2</b>	<b>1 549,7</b>	<b>1 543,1</b>	<b>1 445,0</b>	<b>1 646,6</b>
<b>0 + 1</b>	<b>NAHRUNGS- UND GENUSSMITTEL</b>	<b>79,7</b>	<b>101,6</b>	<b>149,5</b>	<b>577,8</b>	<b>607,1</b>	<b>457,0</b>	<b>585,6</b>	<b>106,4</b>	<b>136,8</b>	<b>134,8</b>	<b>150,0</b>	<b>128,1</b>	
<b>0</b>	<b>Nahrungsmittel</b>	<b>68,1</b>	<b>78,0</b>	<b>105,6</b>	<b>508,2</b>	<b>525,6</b>	<b>410,3</b>	<b>528,7</b>	<b>96,8</b>	<b>121,6</b>	<b>122,2</b>	<b>137,1</b>	<b>115,9</b>	<b>153,6</b>
00	Lebende Tiere	3,1	1,4	0,7	11,2	6,4	6,4	14,6	2,4	2,3	3,9	3,7	4,4	2,6
01	Fleisch und Fleischwaren	3,8	3,9	7,3	35,5	29,6	16,5	21,1	4,8	4,6	6,6	6,5	4,1	3,9
02	Molkereierzeugnisse und Eier	2,7	4,4	6,0	88,4	73,1	67,3	85,6	16,4	18,5	24,0	22,9	17,7	21,0
03	Fisch und Fischwaren	1,8	2,4	5,4	12,4	15,1	12,3	14,4	2,9	3,7	2,8	4,1	3,5	3,9
04	Getreide und Getreideerzeugnisse	23,3	25,1	17,6	170,2	163,6	159,7	206,1	30,4	49,8	40,7	60,2	38,9	66,3
05	Obst und Gemüse	15,5	18,0	34,0	76,5	83,0	60,3	75,2	19,6	15,4	16,7	15,5	23,6	19,3
06	Zucker und Zuckerwaren	0,5	1,8	10,3	23,2	37,0	8,2	13,1	1,9	2,1	2,7	3,6	3,9	2,9
07	Kaffee, Tee, Kakao, Gewürze und Waren daraus	5,4	4,9	8,0	31,3	35,4	27,4	24,0	8,0	7,1	5,8	4,7	5,9	7,7
08	Futtermittel, ausgen. ungemahlene Getreide	9,9	12,7	11,7	45,0	49,8	40,5	60,6	7,6	15,4	15,6	11,7	10,3	23,0
09	Verschiedene Nahrungsmittelzubereitungen	2,7	2,2	4,1	14,5	17,4	11,7	13,9	2,8	2,8	3,3	4,2	3,5	2,9
<b>1</b>	<b>Getränke und Tabak</b>	<b>11,6</b>	<b>23,5</b>	<b>43,9</b>	<b>69,6</b>	<b>81,5</b>	<b>46,7</b>	<b>56,9</b>	<b>9,6</b>	<b>15,2</b>	<b>12,7</b>	<b>12,9</b>	<b>12,2</b>	<b>19,1</b>
11	Getränke	4,1	7,0	14,3	24,8	33,8	28,8	35,7	5,7	9,7	7,4	8,0	8,1	12,2
12	Tabak und Tabakwaren	7,4	16,5	29,6	44,8	47,7	17,9	21,2	3,8	5,5	5,3	4,9	4,1	6,9
<b>3</b>	<b>MINERALISCHE BRENNSTOFFE</b>	<b>106,7</b>	<b>127,3</b>	<b>159,6</b>	<b>168,5</b>	<b>166,9</b>	<b>157,6</b>	<b>131,2</b>	<b>45,6</b>	<b>38,8</b>	<b>31,6</b>	<b>30,4</b>	<b>32,8</b>	<b>36,4</b>
32	Kohle, Koks und Briquetts	62,2	71,2	95,3	78,5	72,9	77,9	55,9	20,1	20,9	13,6	15,7	15,8	10,9
33	Erdöl und Erdöldestillationserzeugnisse	42,8	52,4	59,4	85,4	92,7	77,1	72,7	25,0	17,3	17,5	13,9	16,5	24,8
34	Erdgas und Industriegase	2,4	2,9	4,1	4,4	3,1	2,6	2,5	0,6	0,6	0,5	0,8	0,5	0,7
35	Elektrischer Strom	0,7	0,8	0,8	0,3	0,1	0	0	0	0	0	0	0	0,2
<b>2 + 4</b>	<b>ROHSTOFFE</b>	<b>83,3</b>	<b>116,9</b>	<b>146,8</b>	<b>274,9</b>	<b>308,1</b>	<b>232,3</b>	<b>248,4</b>	<b>60,6</b>	<b>61,3</b>	<b>59,0</b>	<b>64,1</b>	<b>57,9</b>	<b>67,5</b>
<b>2</b>	<b>Rohstoffe, ausgen. mineralische Brennstoffe</b>	<b>78,2</b>	<b>112,3</b>	<b>140,0</b>	<b>247,1</b>	<b>271,1</b>	<b>191,4</b>	<b>204,7</b>	<b>48,1</b>	<b>50,5</b>	<b>48,9</b>	<b>51,6</b>	<b>47,5</b>	<b>56,8</b>
21	Häute, Felle und Pelzfelle, roh	6,7	10,5	10,0	14,3	15,1	10,0	14,2	1,8	2,8	2,7	3,2	3,6	4,6
22	Ölsaaten und Ölrüchte	1,0	0,7	2,4	5,1	3,6	1,3	3,8	0,2	0,4	1,4	0,7	1,4	0,2
23	Rohkautschuk, natürl., synthet. oder regeneriert	1,3	3,7	3,1	10,1	10,3	8,9	10,4	2,2	2,7	2,8	2,6	2,3	2,8
24	Holz und Kork	8,6	14,2	13,7	27,7	28,5	21,5	24,2	5,2	5,7	5,7	6,1	5,3	7,1
25	Zellstoff und Papierabfälle	1,1	4,2	5,6	9,1	10,6	3,2	3,3	1,0	0,7	1,0	0,6	0,7	0,9
26	Spinnstoffe und Abfälle von Spinnstoffen	25,3	33,0	43,3	51,0	51,2	46,3	46,1	11,2	12,4	12,2	11,5	9,7	12,6
27	Natürliche Düngemittel u. mineral. Rohstoffe	23,2	29,4	37,6	74,3	86,7	59,4	58,9	16,0	13,6	12,2	16,9	15,1	14,7
28	Erze und Metallabfälle	5,3	10,5	10,3	32,7	34,1	18,5	20,0	5,7	5,3	5,2	5,3	3,5	6,0
29	Tierische und pflanzliche Rohstoffe, a.n.g.	5,9	7,2	10,6	24,0	24,7	21,6	23,9	5,0	6,6	5,7	4,5	5,8	7,8
<b>4</b>	<b>Tierische und pflanzliche Fette und Öle</b>	<b>5,1</b>	<b>4,6</b>	<b>6,8</b>	<b>27,9</b>	<b>37,0</b>	<b>41,0</b>	<b>43,7</b>	<b>12,5</b>	<b>10,9</b>	<b>10,1</b>	<b>12,5</b>	<b>10,4</b>	<b>10,7</b>
41	Tierische Fette und Öle	2,6	1,7	2,4	13,1	15,5	14,9	11,7	4,0	3,6	3,3	3,6	2,4	2,4
42	Pflanzliche Öle	0,7	0,8	1,9	8,8	13,4	19,5	22,7	6,4	5,8	5,4	6,7	5,2	5,4
43	Öle und Fette, verarbeitet und Wachs	1,1	1,8	2,5	6,0	7,8	6,6	9,4	2,1	1,5	1,4	2,2	2,8	2,9
<b>7</b>	<b>MASCHINEN UND FAHRZEUGE</b>	<b>454,0</b>	<b>603,4</b>	<b>1 053,1</b>	<b>1 800,1</b>	<b>2 303,0</b>	<b>1 882,7</b>	<b>1 995,6</b>	<b>444,0</b>	<b>478,6</b>	<b>495,6</b>	<b>503,5</b>	<b>468,2</b>	<b>528,4</b>
71	Nichtelektrische Maschinen	178,2	219,2	375,2	633,6	824,3	797,4	812,6	190,3	195,1	211,0	204,7	195,0	201,9
72	Elektrische Maschinen und Apparate	128,7	185,3	328,1	562,6	718,0	572,5	604,7	140,0	155,6	141,9	146,3	139,2	177,3
73	Fahrzeuge	153,1	178,7	353,3	604,5	740,7	512,9	582,9	113,8	127,8	142,7	152,6	133,9	153,7
<b>5, 6, 8</b>	<b>ANDERE INDUSTRIELLE ERZEUGNISSE</b>	<b>774,2</b>	<b>1 022,1</b>	<b>1 439,7</b>	<b>3 329,2</b>	<b>3 960,1</b>	<b>2 862,3</b>	<b>1 299,4</b>	<b>706,8</b>	<b>740,7</b>	<b>801,4</b>	<b>767,9</b>	<b>740,2</b>	<b>820,0</b>
<b>5</b>	<b>Chemische Erzeugnisse</b>	<b>116,0</b>	<b>167,6</b>	<b>213,2</b>	<b>577,2</b>	<b>659,2</b>	<b>518,5</b>	<b>576,1</b>	<b>127,4</b>	<b>133,1</b>	<b>146,6</b>	<b>146,5</b>	<b>135,4</b>	<b>147,7</b>
51	Chemische Grundstoffe und Verbindungen	47,0	68,8	79,3	205,9	217,7	185,7	202,1	45,9	46,9	49,8	53,0	47,2	52,0
52	Mineralteere und Destillationserzeugnisse	0,5	1,2	1,6	2,5	2,0	1,1	1,3	0,3	0,3	0,3	0,4	0,3	0,3
53	Farb- und Gerbstoffe	8,3	11,8	17,4	41,3	48,0	41,4	50,1	10,3	10,6	12,4	12,4	12,4	13,0
54	Medizinische und pharmazeutische Erzeugnisse	6,3	8,2	12,6	64,4	73,6	47,2	50,5	12,5	11,1	13,5	11,8	12,2	12,9
55	Kosmetika, Seifen, Putz-, Wasch- u. Reinigungsm.	9,2	11,8	18,2	51,4	52,7	33,3	38,7	8,3	8,5	10,3	9,6	8,8	10,0
56	Chemische Düngemittel	13,2	16,4	14,6	13,9	15,4	9,9	11,8	2,4	2,2	3,3	2,8	3,0	2,6
57	Sprengstoffe	1,5	1,6	2,3	2,8	3,3	4,2	3,2	1,2	1,4	0,9	0,8	0,8	0,7
58	Kunststoffe, regen. Zellulose und Kunstharze	17,8	32,1	45,4	135,8	160,9	134,1	148,9	31,4	37,5	36,9	38,3	34,1	39,6
59	Chemische Erzeugnisse, a.n.g.	6,9	11,1	19,4	59,3	71,0	61,5	69,8	15,0	14,7	19,3	17,2	16,6	16,7
<b>6</b>	<b>Bearb. Waren nach Beschaffenheit gegliedert</b>	<b>528,7</b>	<b>759,0</b>	<b>914,2</b>	<b>1 890,0</b>	<b>2 239,6</b>	<b>1 505,2</b>	<b>1 617,7</b>	<b>355,7</b>	<b>394,2</b>	<b>403,7</b>	<b>412,3</b>	<b>366,8</b>	<b>435,0</b>
61	Leder, Lederwaren und zugerichtete Pelzfelle	7,6	10,5	17,4	28,8	28,7	22,2	25,5	4,9	6,6	5,6	6,7	5,5	7,8
62	Kautschukwaren, a.n.g.	10,7	15,9	22,4	50,4	64,0	48,7	58,3	11,3	12,6	14,5	14,8	12,7	16,3
63	Holz- und Korkwaren, ausgen. Möbel	6,8	11,1	17,1	43,8	50,7	33,3	41,4	7,5	9,1	9,5	10,5	8,9	12,5
64	Papier, Pappe und Waren daraus	22,0	33,5	44,5	124,7	146,7	104,6	124,3	26,3	28,1	29,4	30,6	29,2	35,1
65	Garne, Gewebe und Textilwaren	135,7	187,4	307,1	537,4	547,6	393,9	431,8	89,4	107,7	109,2	107,4	96,2	119,0
66	Waren aus mineralischen Stoffen, a.n.g.	58,7	81,7	95,8	195,5	228,2	136,3	154,0	33,6	36,4	34,2	39,9	36,4	43,6
67	Eisen und Stahl	176,5	257,7	232,7	480,9	599,6	411,5	408,3	100,5	100,5	110,0	106,3	90,4	101,6
68	NE-Metalle	39,0	86,3	72,6	204,7	217,1	107,7	117,4	24,4	29,7	28,9	30,6	26,7	31,2
69	Metallwaren	45,1	65,1	98,2	224,1	295,4	246,6	256,7	57,8	63,7	62,4	65,4	61,0	67,8
<b>8</b>	<b>Verschiedene bearbeitete Waren</b>	<b>129,4</b>	<b>175,6</b>	<b>312,3</b>	<b>861,9</b>	<b>1 061,2</b>	<b>838,5</b>	<b>935,5</b>	<b>223,7</b>	<b>213,4</b>	<b>251,1</b>	<b>209,0</b>	<b>238,0</b>	<b>237,4</b>
81	San. u. hyg. Art., Heizkessel f. Zentralh., Beleucht.	6,4	6,7	10,7	41,6	53,1	42,3	47,6	9,7	13,2	11,7	11,5	10,8	13,6
82	Möbel	5,8	9,9	18,2	99,9	129,6	111,1	132,2	25,0	30,2	33,8	33,2	28,0	37,2
83	Reiseartikel, Täschnerwaren und dergleichen	1,2	2,8	3,6	9,0	10,6	9,8	10,6	2,5	2,4	2,7	2,6	2,6	2,7
84	Bekleidung	42,1	59,7	122,3	331,6	379,9	287,8	323,5	86,1	69,3	95,9	60,8	93,9	72,9
85	Schuhe	4,3	8,0	17,9	46,4	54,3	58,7	65,5	17,9	12,1	21,5	12,6	17,5	13,9
86	Feinmech., optische u. photochem. Erzeugn. Uhren	14,7	23,6	43,3	92,1	119,4	112,7	120,2	28,1	28,5	28,8	30,9	28,4	32,0
89	Bearbeitete Waren, a.n.g.	44,5	59,8	60,3	242,2	292,3	216,0	236,0	54,5	57,7	56,7	57,4	56,9	65,1
<b>9</b>	<b>WAREN U. VORGÄNGE, NICHT NACH BESCH. GEGL.</b>	<b>20,1</b>	<b>24,7</b>	<b>80,8</b>	<b>79,4</b>	<b>137,5</b>	<b>138,2</b>	<b>94,1</b>	<b>47,4</b>	<b>33,0</b>	<b>27,2</b>	<b>27,3</b>	<b>17,9</b>	<b>2</b>



TAB. 3 a  
NIEDERLANDE-PAYS-BAS

RÉSUMÉ DU COMMERCE  
des CE par catégories de produits

Import

Mio UC 1)

1958	1960	1963	1969	1970	1971	1972	1971		1972 1)				Dénomination des produits	Classe, section, division- CST 2)
							III	IV	I	II	III	IV		
2 106,9	2 454,6	2 885,3	4 763,5	5 910,3	6 689,5	6 912,4	1 674,2	1 678,7	1 639,1	1 716,2	1 667,9	1 889,1	<b>IMPORTATIONS EXTRA-CE TOTAL</b>	0 — 9
479,0	529,9	671,9	908,4	1 079,4	1 110,2	1 157,7	266,6	289,0	258,4	272,3	291,9	335,1	<b>PROD. ALIMENT., BOISSONS, TABACS</b>	0 + 1
436,2	482,3	636,1	846,3	1 004,9	1 030,6	1 062,9	248,0	265,9	235,6	248,1	270,7	308,5	<b>Produits alimentaires</b>	0
6,9	5,6	7,3	14,0	10,9	7,5	23,9	1,9	1,7	3,7	6,3	8,6	5,3	Animaux vivants	00
13,9	14,5	17,2	45,6	52,8	60,0	105,1	15,2	16,5	15,6	22,6	38,5	28,4	Viandes et préparations de viandes	01
1,5	1,6	9,0	3,7	3,2	3,7	7,7	0,9	1,4	1,8	2,5	2,5	0,9	Produits laitiers, œufs	02
6,3	8,8	12,7	24,6	28,4	33,0	35,2	8,5	10,6	8,1	7,1	8,4	11,7	Poissons et préparations de poissons	03
169,3	207,6	249,6	157,5	244,9	211,9	140,8	60,6	50,1	21,4	21,2	41,7	56,5	Céréales et produits à base de céréales	04
53,4	56,5	79,0	166,4	173,1	207,8	240,9	44,5	57,9	56,7	61,8	54,9	67,5	Fruits et légumes	05
25,7	20,4	31,0	14,5	21,8	25,3	23,8	5,8	6,0	6,5	4,4	6,4	6,5	Sucres et préparations à base de sucre	06
115,1	112,9	121,7	244,3	245,3	236,5	243,0	52,3	58,6	62,2	63,2	52,9	64,8	Café, thé, cacao, épices et produits dérivés	07
41,3	54,3	99,3	171,4	233,9	237,8	235,8	56,8	62,1	58,2	57,3	55,1	65,1	Aliments pour animaux, frais; déchets alimentaires	08
7,1	7,2	9,8	4,4	11,1	7,5	6,8	1,4	1,4	1,3	1,8	1,8	1,9	Préparations alimentaires diverses	09
42,8	47,6	35,8	62,0	74,6	79,7	94,8	18,6	23,2	22,8	24,1	21,2	26,7	<b>Boissons et tabacs</b>	1
3,3	3,6	5,4	18,4	22,9	24,3	31,5	5,8	7,4	6,6	7,6	7,4	10,0	Boissons	11
39,6	44,0	30,4	43,6	53,1	55,4	63,3	12,8	15,8	16,3	16,6	13,9	16,6	Tabacs bruts et manufacturés	12
508,0	464,3	566,7	903,2	1 291,0	1 678,3	1 891,1	449,2	398,2	446,7	463,4	451,4	529,8	<b>PRODUITS ÉNERGÉTIQUES</b>	3
73,3	45,1	79,0	44,5	53,2	42,3	48,5	10,4	7,4	12,4	9,9	12,8	13,4	Charbon, coques et agglomérés	32
434,5	419,2	487,7	858,2	1 271,3	1 635,5	1 843,1	438,8	390,8	434,2	453,4	438,6	516,9	Pétroles et dérivés	33
0	0	0	0,5	0,2	0,5	0,1	0	0	0	—	0	0	Gaz naturels et gaz d'usine	34
0,3	—	—	—	—	—	—	—	—	—	—	—	—	Energie électrique	35
465,3	563,3	541,4	862,7	981,4	979,8	1 028,2	245,2	252,3	235,9	237,3	264,8	290,1	<b>MATIÈRES PREMIÈRES</b>	2 + 4
431,0	497,6	493,7	786,8	876,0	865,5	929,1	216,1	223,6	211,2	211,9	243,4	262,6	<b>Mat. prem. autres que les combus. minéraux</b>	2
13,5	17,1	14,4	22,0	18,8	15,7	24,3	3,7	3,8	4,3	5,7	6,1	8,1	Peaux et pelletteries brutes	21
90,0	104,3	94,0	166,8	203,5	228,2	272,7	51,2	63,9	64,3	58,3	67,6	82,5	Graines, noix, amandes oléagineuses et farines	22
12,4	20,9	15,3	19,4	23,3	25,8	25,7	6,7	6,3	6,3	6,8	5,6	7,0	Caoutchouc brut, naturel, synthétique et régénéré	23
84,2	120,4	124,0	177,9	190,2	185,8	191,0	51,2	47,1	35,7	43,5	53,8	57,9	Bois et liège	24
33,5	46,0	49,2	84,6	103,4	96,3	97,9	23,2	22,3	24,1	24,9	25,0	23,9	Pâtes à papier et déchets de papier	25
81,5	96,3	99,8	74,7	62,6	62,6	66,2	14,5	14,5	16,1	18,5	17,0	14,6	Fibres textiles et déchets d'articles textiles	26
24,8	27,1	28,1	92,3	98,7	94,2	99,5	23,5	24,1	24,6	25,3	24,0	25,6	Produits minéraux non métallifères, n.d.a.	27
61,7	51,0	45,6	119,0	146,3	122,6	110,8	33,7	32,7	23,9	23,1	33,6	30,2	Minerais et déchets de métaux	28
14,5	18,3	18,9	32,3	37,8	37,6	40,6	8,4	11,7	11,9	7,6	8,7	12,4	Matières brutes animales ou végétales n.d.a.	29
52,3	65,6	47,7	76,0	105,4	114,3	99,2	29,1	28,7	24,7	25,5	21,4	27,5	<b>Corps gras, graisses et huiles anim. ou végét.</b>	4
20,6	24,4	18,8	28,2	45,5	47,4	36,7	12,6	12,1	9,8	9,6	7,9	9,4	Corps gras, graisses et huiles d'origine animale	41
24,7	33,9	27,7	46,2	60,6	64,4	59,4	15,9	15,8	13,9	15,2	12,9	17,3	Huiles d'origine végétale	42
1,0	0,9	1,2	1,7	2,5	2,6	3,1	0,6	0,9	0,9	0,7	0,7	0,8	Huiles et graisses élaborées : cire anim. ou végétale	43
250,4	377,1	461,2	822,8	1 106,9	1 323,4	1 118,5	316,5	349,0	286,1	305,1	247,4	279,9	<b>MACHINES ET MATÉRIEL DE TRANSPORT</b>	7
125,4	171,0	212,3	381,7	504,2	531,1	514,9	127,8	131,4	132,7	136,2	121,6	124,4	Machines non électriques	71
76,2	91,8	159,0	229,2	315,7	321,6	329,2	68,4	81,7	83,6	89,6	69,6	86,3	Machines et appareils électriques	72
70,4	129,8	106,6	212,1	276,1	470,8	274,5	120,3	135,9	69,7	79,2	56,2	69,4	Matériel de transport	73
387,7	499,1	608,2	1 224,4	1 416,1	1 549,9	1 665,5	386,4	377,1	401,1	424,3	396,2	443,8	<b>AUTRES PRODUITS INDUSTRIELS</b>	5, 6, 8
84,0	132,1	152,9	339,9	388,7	415,4	432,9	107,0	93,5	105,8	115,5	99,5	112,1	<b>Produits chimiques</b>	5
32,2	58,7	64,6	162,7	195,2	195,2	206,7	49,2	44,1	48,9	56,7	47,1	54,0	Éléments et composés chimiques	51
0,9	1,7	3,1	7,8	3,1	3,6	3,6	1,3	0,7	0,8	0,7	1,0	1,2	Goudrons minér., dériv. chim. bruts de combust.	52
9,5	14,3	15,4	19,4	21,1	21,5	25,9	5,2	5,2	6,0	7,1	6,4	6,5	Matières colorantes et produits tannants	53
10,8	10,3	11,5	27,4	36,2	42,0	39,1	10,2	8,4	9,0	8,6	9,3	12,3	Produits médicaux et pharmaceutiques	54
4,9	6,1	8,4	12,4	15,4	19,0	18,9	5,2	4,3	4,9	4,8	4,4	4,8	Prod. aromatiques, prod. de toilette et d'entretien	55
1,0	3,4	5,5	6,6	5,9	6,3	7,3	1,7	1,9	1,7	1,8	1,9	1,9	Engrais manufacturés	56
0,3	0,4	1,2	1,5	1,4	1,8	1,5	0,8	0,4	0,3	0,5	0,2	0,6	Explosifs	57
16,4	19,5	21,0	56,9	59,9	65,4	71,6	17,4	16,5	19,0	19,2	15,5	17,8	Mat. plastiques, cellulose régénérée, résines artif.	58
11,8	21,2	23,1	45,1	50,7	60,9	59,0	16,1	12,0	15,2	16,6	13,8	13,4	Produits chimiques n.d.a.	59
246,0	288,2	339,4	582,0	655,1	684,0	710,9	168,1	170,2	176,3	179,2	165,7	189,7	<b>Articles manufacturés classés par matières</b>	6
5,2	8,6	10,9	10,7	11,6	15,1	20,0	3,7	4,0	4,7	4,5	4,4	6,4	Cuirs et peaux tannés et art., pelletteries apprêtées	61
4,0	6,8	10,5	16,3	22,6	24,4	23,5	6,1	6,2	5,5	6,2	6,0	5,8	Articles en caoutchouc, n.d.a.	62
6,0	8,0	8,9	22,6	24,5	26,3	29,9	6,7	6,0	6,4	8,0	7,1	8,4	Articles en bois et liège, sauf les meubles	63
40,1	53,2	67,8	110,0	124,3	125,1	132,9	30,0	32,6	31,6	33,6	32,8	35,0	Papier, carton et articles en papier ou carton	64
43,9	58,5	65,2	107,5	105,0	110,5	131,7	26,2	29,5	35,2	32,9	31,0	32,6	Fils, tissus, articles confectionnés en textiles, etc...	65
42,2	21,5	44,7	47,2	52,2	53,0	56,8	14,3	13,8	12,6	15,0	11,2	18,1	Art. en matières minérales sauf en métaux, n.d.a.	66
39,7	53,8	61,8	66,0	83,3	81,6	89,1	20,7	20,3	18,8	24,6	23,2	22,5	Fonte, fer et acier	67
49,7	49,1	44,6	132,8	149,6	157,0	131,9	38,0	35,5	37,4	31,0	29,7	33,8	Métaux non ferreux	68
18,1	25,4	39,0	68,6	84,8	91,1	95,1	22,4	22,2	24,0	23,4	20,4	27,3	Articles manufacturés en métal	69
57,7	78,7	115,8	302,6	372,3	450,5	521,7	111,3	113,4	119,0	129,7	131,0	142,0	<b>Articles manufacturés divers</b>	8
1,8	2,1	3,0	7,9	11,0	11,8	11,8	2,7	3,1	2,7	3,1	2,6	3,4	App. sanitaires, art. hygiène, chauffage, éclairage	81
2,3	3,0	5,5	14,1	18,4	24,1	28,9	5,3	6,9	7,4	7,3	6,3	7,8	Meubles	82
0,4	0,9	1,2	2,2	3,0	4,2	5,2	0,9	0,9	1,3	1,3	1,2	1,4	Articles de voyage, sacs à main et similaires	83
10,5	12,8	23,2	65,3	76,4	106,3	139,9	29,8	26,9	33,4	33,8	37,3	35,5	Vêtements	84
1,3	1,9	4,1	7,2	8,6	13,5	16,3	3,9	3,1	5,0	4,2	3,5	3,6	Chaussures	85
11,6	20,7	32,0	89,7	130,3	139,8	156,6	33,0	31,1	32,0	40,9	43,3	40,5	App. scientif., pi otocinéma, optique, horlogerie	86
29,3	37,2	82,5	115,5	135,0	150,7	163,0	35,8	41,3	37,2	39,1	36,9	49,8	Articles manufacturés, n.d.a.	89
16,6	21,0	36,0	42,1	35,5	47,9	51,2	10,2	13,1	10,9	13,8	16,2	10,3	<b>PRODUITS ET TRANSACTIONS NON CLASSÉS AILLEURS</b>	9

1) A partir de janvier 1972, comme mois de référence, les valeurs, exprimées auparavant en dollars des Etats-Unis d'Amérique, seront fournies en unités de compte des Communautés Européennes.

2) Les totaux par divisions ne comprennent pas les données confidentielles.

CST-Warenklasse Teil oder Abschnitt 2)	Warenbenennung	1958	1960	1963	1969	1970	1971	1972	1971		1972 1)			
									II	III	I	II	III	IV
<b>0—9</b>	<b>AUSFUHR INTRA-EG INSGESAMT</b>	<b>1 336,8</b>	<b>1 849,3</b>	<b>2 647,0</b>	<b>5 992,0</b>	<b>7 290,0</b>	<b>6 633,0</b>	<b>7 612,9</b>	<b>622,0</b>	<b>1 773,8</b>	<b>1 821,7</b>	<b>1 930,5</b>	<b>1 837,4</b>	<b>2 023,1</b>
<b>0 + 1</b>	<b>NAHRUNGS- UND GENUSSMITTEL</b>	<b>420,9</b>	<b>566,5</b>	<b>719,8</b>	<b>1 548,4</b>	<b>1 901,7</b>	<b>1 791,4</b>	<b>2 086,8</b>	<b>460,0</b>	<b>482,2</b>	<b>455,2</b>	<b>536,2</b>	<b>543,1</b>	<b>552,2</b>
<b>0</b>	<b>Nahrungsmittel</b>	<b>413,2</b>	<b>552,1</b>	<b>695,9</b>	<b>1 490,8</b>	<b>1 835,9</b>	<b>1 739,2</b>	<b>2 015,6</b>	<b>444,3</b>	<b>466,6</b>	<b>440,7</b>	<b>517,8</b>	<b>521,4</b>	<b>536,7</b>
<b>00</b>	Lebende Tiere	15,2	23,9	23,7	57,6	60,4	53,0	90,2	16,1	16,6	14,9	19,3	25,0	31,0
<b>01</b>	Fleisch und Fleischwaren	49,0	96,7	168,3	450,4	562,4	580,9	681,9	158,2	160,7	138,5	158,7	193,8	190,9
<b>02</b>	Molkereierzeugnisse und Eier	155,4	179,5	159,8	208,4	318,8	312,6	346,8	79,4	98,0	88,7	79,4	90,2	88,5
<b>03</b>	Fisch und Fischwaren	22,6	28,0	38,0	76,0	83,5	71,4	83,1	16,0	21,7	21,0	17,6	18,5	26,0
<b>04</b>	Getreide und Getreideerzeugnisse	22,0	25,0	39,9	112,4	146,6	145,5	146,7	35,3	43,4	30,7	36,9	40,0	39,0
<b>05</b>	Obst und Gemüse	89,2	125,3	170,8	343,7	387,4	373,6	438,1	89,1	70,0	89,8	147,9	102,3	98,1
<b>06</b>	Zucker und Zuckerwaren	5,5	13,5	9,4	18,2	22,7	19,5	23,2	5,3	4,0	5,8	6,9	5,6	4,9
<b>07</b>	Kaffee, Tee, Kakao, Gewürze und Waren daraus	18,3	21,0	30,6	121,9	125,2	95,8	99,8	23,3	26,4	24,8	24,1	23,6	27,3
<b>08</b>	Futtermittel, ausgen. ungemahlene Getreide	17,2	24,3	28,4	74,6	84,1	73,5	90,7	18,3	22,8	22,2	22,0	20,4	26,1
<b>09</b>	Verschiedene Nahrungsmittelzubereitungen	8,7	10,1	14,9	27,5	30,1	13,5	16,9	3,2	3,1	4,2	4,5	4,2	4,0
<b>1</b>	<b>Getränke und Tabak</b>	<b>7,8</b>	<b>14,5</b>	<b>23,8</b>	<b>57,6</b>	<b>65,9</b>	<b>52,2</b>	<b>71,1</b>	<b>15,7</b>	<b>15,6</b>	<b>14,5</b>	<b>18,4</b>	<b>21,7</b>	<b>16,6</b>
<b>11</b>	Getränke	1,4	3,8	8,5	19,7	23,4	17,2	22,4	4,7	3,4	4,4	6,0	7,8	4,2
<b>12</b>	Tabak und Tabakwaren	5,1	8,6	15,3	37,9	41,6	35,0	48,7	11,0	12,2	10,1	12,4	13,9	12,3
<b>3</b>	<b>MINERALISCHE BRENNSTOFFE</b>	<b>149,6</b>	<b>199,4</b>	<b>261,6</b>	<b>463,8</b>	<b>746,9</b>	<b>773,1</b>	<b>859,0</b>	<b>185,7</b>	<b>192,6</b>	<b>247,2</b>	<b>185,2</b>	<b>182,6</b>	<b>243,9</b>
<b>32</b>	Kohle, Koks und Briquets	51,2	75,6	98,9	75,4	66,2	29,3	37,1	6,3	6,8	6,3	10,8	9,5	10,4
<b>33</b>	Erdöl und Erdöldestillationserzeugnisse	98,1	117,0	153,3	264,3	501,2	557,9	570,9	143,2	126,9	176,1	120,5	119,7	154,6
<b>34</b>	Erdgas und Industriegase	—	6,4	8,3	120,1	177,0	175,9	237,0	34,9	55,1	59,3	52,0	51,1	74,5
<b>35</b>	Elektrischer Strom	0,2	0,3	1,0	4,0	4,1	10,3	13,9	1,2	4,1	5,6	1,8	2,2	4,3
<b>2 + 4</b>	<b>ROHSTOFFE</b>	<b>123,3</b>	<b>177,2</b>	<b>248,5</b>	<b>540,3</b>	<b>605,7</b>	<b>508,9</b>	<b>572,6</b>	<b>120,1</b>	<b>142,8</b>	<b>141,7</b>	<b>133,0</b>	<b>136,2</b>	<b>161,7</b>
<b>2</b>	<b>Rohstoffe, ausgen. mineralische Brennstoffe</b>	<b>109,7</b>	<b>157,9</b>	<b>226,8</b>	<b>465,4</b>	<b>513,1</b>	<b>422,1</b>	<b>496,6</b>	<b>99,6</b>	<b>118,8</b>	<b>123,3</b>	<b>114,2</b>	<b>118,9</b>	<b>140,2</b>
<b>21</b>	Häute, Felle und Pelzfelle, roh	8,3	12,1	13,0	18,4	15,1	12,0	18,3	2,5	3,3	4,6	4,3	4,1	5,3
<b>22</b>	Olisaaten und Ölfrüchte	3,5	3,9	4,7	4,6	5,1	4,4	8,0	1,0	1,8	1,8	0,9	3,6	1,7
<b>23</b>	Rohkautschuk, natürl., synthet. oder regeneriert	0,4	3,5	15,3	37,9	36,8	27,0	33,6	6,5	7,0	8,3	7,6	8,4	9,3
<b>24</b>	Holz und Kork	5,7	6,6	8,4	8,4	10,4	8,1	9,7	2,2	2,0	2,5	2,6	2,0	2,6
<b>25</b>	Zellstoff und Papierabfälle	4,6	6,8	8,8	11,9	14,9	11,5	13,7	2,8	3,1	3,2	3,5	3,5	3,5
<b>26</b>	Spinnstoffe und Abfälle von Spinnstoffen	18,5	29,3	54,1	67,9	59,2	46,3	50,6	9,6	12,4	13,4	12,9	10,5	13,8
<b>27</b>	Natürliche Düngemittel u. mineral. Rohstoffe	8,5	11,5	16,0	45,4	52,1	27,6	30,8	6,6	7,3	7,9	8,1	6,8	8,0
<b>28</b>	Erze und Metallabfälle	17,3	28,7	27,2	112,0	119,0	67,0	71,8	14,5	14,6	15,2	21,6	17,4	17,5
<b>29</b>	Tierische und pflanzliche Rohstoffe, a.n.g.	41,5	52,6	77,5	158,8	188,6	218,3	260,2	53,9	67,2	66,4	52,9	62,5	78,4
<b>4</b>	<b>Tierische und pflanzliche Fette und Öle</b>	<b>13,7</b>	<b>19,3</b>	<b>21,7</b>	<b>74,9</b>	<b>92,5</b>	<b>86,8</b>	<b>76,0</b>	<b>20,5</b>	<b>24,0</b>	<b>18,4</b>	<b>18,7</b>	<b>17,3</b>	<b>21,5</b>
<b>41</b>	Tierische Fette und Öle	8,3	3,0	3,6	3,9	4,8	2,6	2,1	0,6	0,4	0,5	0,4	0,6	0,6
<b>42</b>	Pflanzliche Öle	10,4	14,3	13,4	48,6	57,2	59,0	50,9	14,2	16,4	11,6	12,4	11,8	15,1
<b>43</b>	Öle und Fette, verarbeitet und Wachse	0,9	2,4	3,0	22,4	29,9	25,3	23,0	5,6	7,1	6,3	5,9	4,9	5,9
<b>7</b>	<b>MASCHINEN UND FAHRZEUGE</b>	<b>187,3</b>	<b>273,6</b>	<b>501,5</b>	<b>952,3</b>	<b>1 126,1</b>	<b>1 011,8</b>	<b>1 151,3</b>	<b>227,6</b>	<b>280,7</b>	<b>263,0</b>	<b>326,1</b>	<b>279,9</b>	<b>282,3</b>
<b>71</b>	Nichtelektrische Maschinen	57,1	81,9	133,3	324,9	397,1	371,1	411,6	89,2	95,6	99,2	111,2	92,5	108,8
<b>72</b>	Elektrische Maschinen und Apparate	27,8	48,6	67,5	434,3	507,7	414,6	443,7	91,5	120,3	115,3	108,9	105,9	113,7
<b>73</b>	Fahrzeuge	53,9	57,2	168,2	193,1	230,6	226,1	296,2	46,9	64,9	48,5	106,0	81,7	59,9
<b>5, 6, 8</b>	<b>ANDERE INDUSTRIELLE ERZEUGNISSE</b>	<b>450,4</b>	<b>624,8</b>	<b>894,7</b>	<b>2 462,5</b>	<b>2 874,1</b>	<b>2 505,9</b>	<b>2 911,3</b>	<b>618,0</b>	<b>665,1</b>	<b>704,8</b>	<b>740,8</b>	<b>689,4</b>	<b>776,3</b>
<b>5</b>	<b>Chemische Erzeugnisse</b>	<b>81,5</b>	<b>109,9</b>	<b>173,7</b>	<b>716,8</b>	<b>854,6</b>	<b>799,7</b>	<b>968,0</b>	<b>200,2</b>	<b>208,2</b>	<b>230,3</b>	<b>241,7</b>	<b>235,1</b>	<b>260,9</b>
<b>51</b>	Chemische Grundstoffe und Verbindungen	14,1	24,8	40,6	209,1	267,3	258,7	343,7	63,7	70,9	80,6	85,3	84,0	93,7
<b>52</b>	Mineralteere und Destillationserzeugnisse	2,6	2,1	1,3	5,8	4,6	3,1	5,2	0,8	0,8	1,1	1,3	1,1	1,7
<b>53</b>	Farb- und Gerbstoffe	4,9	7,7	20,6	46,6	53,7	46,5	54,1	11,7	11,7	12,5	15,0	13,6	13,0
<b>54</b>	Medizinische und pharmazeutische Erzeugnisse	9,3	14,3	21,2	56,1	65,2	43,8	50,5	11,5	10,0	11,2	12,7	13,1	13,4
<b>55</b>	Kosmetika, Seifen, Putz-, Wasch- u. Reinigungsm.	3,2	7,3	11,9	52,9	54,3	48,0	46,1	10,8	13,1	11,9	12,0	10,9	11,3
<b>56</b>	Chemische Düngemittel	0,7	0,9	7,7	21,3	23,3	31,0	31,8	11,0	7,9	7,8	6,1	7,9	10,0
<b>57</b>	Sprengstoffe	0,1	0,2	0,2	0,5	0,6	0,7	1,2	0,2	0,2	0,2	0,3	0,4	0,3
<b>58</b>	Kunststoffe, regen. Zellulose und Kunstharze	5,4	6,4	17,1	232,0	281,4	277,3	333,1	70,0	70,3	77,7	84,4	79,2	91,8
<b>59</b>	Chemische Erzeugnisse, a.n.g.	16,1	19,3	30,7	92,5	95,4	90,8	102,2	20,4	23,2	27,2	24,7	24,8	25,6
<b>6</b>	<b>Bearb. Waren nach Beschaffenheit gegliedert</b>	<b>288,2</b>	<b>410,6</b>	<b>551,1</b>	<b>1 263,8</b>	<b>1 429,6</b>	<b>1 187,5</b>	<b>1 362,8</b>	<b>289,6</b>	<b>310,1</b>	<b>329,7</b>	<b>354,9</b>	<b>314,7</b>	<b>363,6</b>
<b>61</b>	Leder, Lederwaren und zugerichtete Pelzfelle	7,8	11,2	16,5	26,4	29,5	23,8	27,2	5,8	6,3	6,7	6,9	6,1	7,5
<b>62</b>	Kautschukwaren, a.n.g.	8,2	11,7	21,8	45,3	53,1	41,8	48,5	10,1	10,7	11,8	12,1	11,4	13,2
<b>63</b>	Holz- und Korkwaren, ausgen. Möbel	5,3	7,7	16,2	22,7	26,8	20,4	22,2	4,9	5,6	4,7	5,4	5,5	6,7
<b>64</b>	Papier, Pappe und Waren daraus	31,6	41,5	61,7	162,5	180,6	141,2	163,7	35,6	37,2	39,0	40,3	39,3	45,1
<b>65</b>	Garne, Gewebe und Textilwaren	74,3	115,3	199,4	461,7	485,4	422,6	456,8	95,7	113,6	118,2	117,1	97,1	124,4
<b>66</b>	Waren aus mineralischen Stoffen, a.n.g.	12,3	23,2	33,2	83,6	94,5	76,0	98,0	20,7	21,2	21,6	24,6	24,2	27,6
<b>67</b>	Eisen und Stahl	57,2	82,0	96,9	212,8	253,6	233,2	274,4	62,6	51,7	65,1	76,2	66,6	66,5
<b>68</b>	NE-Metalle	35,1	44,1	37,2	140,2	139,7	108,5	137,2	24,8	31,8	30,4	36,2	33,8	36,8
<b>69</b>	Metallwaren	16,2	24,2	47,7	108,7	139,0	119,9	134,7	29,4	32,0	32,0	36,2	30,7	35,8
<b>8</b>	<b>Verschiedene bearbeitete Waren</b>	<b>80,7</b>	<b>104,3</b>	<b>169,9</b>	<b>481,9</b>	<b>589,9</b>	<b>518,6</b>	<b>580,5</b>	<b>128,2</b>	<b>146,9</b>	<b>144,8</b>	<b>144,2</b>	<b>139,7</b>	<b>151,7</b>
<b>81</b>	San. u. hyg. Art., Heizkessel f. Zentralh., Beleucht.	3,7	5,7	8,8	19,0	24,0	21,9	28,9	5,7	6,9	6,3	7,3	7,3	8,0
<b>82</b>	Möbel	6,4	12,3	15,8	37,4	43,5	39,3	49,6	8,7	11,2	12,7	12,7	10,6	13,6
<b>83</b>	Reiseartikel, Täschwaren und dergleichen	0,9	1,7	2,9	4,2	4,9	4,3	5,1	1,1	1,2	1,3	1,3	1,2	1,3
<b>84</b>	Bekleidung	25,7	30,8	49,1	142,7	169,7	117,1	149,9	30,8	32,0	35,8	34,6	40,4	39,1
<b>85</b>	Schuhe	4,1	5,7	8,4	17,6	18,4	11,8	10,7	3,6	2,7	3,6	2,0	2,9	2,2
<b>86</b>	Feinmech., optische u. photochem. Erzeugn. Uhren	3,5	7,4	25,6	93,4	135,2	161,3	184,4	36,9	42,3	46,6	48,7	43,1	46,0
<b>89</b>	Bearbeitete Waren, a.n.g.	31,0	30,5											

TAB. 3 a  
NIEDERLANDE-PAYS-BAS

## export

Mio UC 1)

3

1958	1960	1963	1969	1970	1971	1972	1971		1972 1)				Dénomination des produits	Classe, section, division-CST 2)
							II	III	I	II	III	IV		
880,6	2 178,4	2 314,8	3 973,2	4 476,0	4 917,9	5 379,2	1 249,6	1 262,1	1 308,3	1 369,3	1 264,4	1 437,2	EXPORTATIONS EXTRA-CE TOTAL	0 - 9
472,5	510,0	547,7	761,8	835,5	864,9	837,0	219,1	209,1	220,6	230,6	188,2	197,7	PROD. ALIMENT. BOISSONS, TABACS	0 + 1
442,2	478,4	513,9	701,7	761,5	785,2	759,9	196,4	189,1	201,6	212,4	169,0	176,8	Produits alimentaires	0
4,1	4,8	3,4	6,7	7,8	6,9	9,3	1,6	2,9	1,6	1,9	1,8	3,9	Animaux vivants	00
102,9	111,9	95,0	143,2	155,2	159,3	133,5	41,6	37,9	42,1	34,5	23,2	33,7	Viandes et préparations de viandes	01
121,2	147,3	170,8	188,9	217,3	236,5	231,3	62,5	54,7	59,3	66,2	56,1	49,7	Produits laitiers, œufs	02
10,9	11,1	10,7	12,8	18,6	21,3	25,2	5,0	6,6	6,6	5,8	4,7	8,0	Poissons et préparations de poissons	03
16,0	17,5	23,7	55,3	46,5	36,7	35,0	7,8	8,5	9,7	8,9	6,3	10,1	Céréales et produits à base de céréales	04
80,9	67,1	101,8	115,1	111,0	102,1	113,9	19,9	23,9	27,8	36,3	22,5	27,3	Fruits et légumes	05
13,6	15,9	10,0	21,2	32,3	38,2	41,4	11,0	8,9	10,0	13,3	10,1	7,9	Sucres et préparations à base de sucre	06
55,9	59,6	57,4	100,0	97,3	94,4	80,9	23,4	23,8	22,2	20,5	18,8	19,4	Café, thé, cacao, épices et produits dérivés	07
4,9	6,0	7,3	22,1	19,9	28,3	34,1	8,2	7,0	7,0	10,4	9,8	6,9	Aliments pour animaux, frais; déchets alimentaires	08
29,4	35,3	36,1	36,3	50,5	61,5	54,4	15,5	14,9	15,3	14,9	13,4	10,8	Préparations alimentaires diverses	09
30,3	31,5	33,7	60,1	74,0	79,7	77,1	22,7	20,0	19,0	18,1	19,2	20,9	Boissons et tabacs	1
21,4	24,8	19,4	33,5	37,2	37,6	38,7	11,8	9,3	8,5	7,8	9,8	12,6	Boissons	11
10,2	10,6	14,3	26,6	36,9	42,0	38,4	10,9	10,7	10,5	10,3	9,4	8,3	Tabacs bruts et manufacturés	12
273,5	271,9	242,7	362,8	509,4	631,8	674,6	156,4	142,2	160,0	164,0	161,1	189,5	PRODUITS ÉNERGÉTIQUES	3
17,3	12,3	9,4	4,0	10,8	17,1	11,7	5,0	4,9	4,2	2,4	2,8	2,3	Charbon, coques et agglomérés	32
256,0	258,9	233,0	360,6	509,3	608,1	657,6	149,3	136,1	153,9	160,4	157,2	186,1	Pétroles et dérivés	33
—	0,8	0,5	5,3	6,2	6,4	5,2	2,0	1,6	1,7	1,2	1,1	1,1	Gaz naturels et gaz d'usine	34
0,3	0	—	—	—	1,0	0,2	—	0,3	0,1	—	—	0	Energie électrique	35
122,7	153,5	180,1	274,7	300,2	307,6	339,9	88,7	81,7	81,5	73,0	92,8	92,6	MATIERES PREMIÈRES	2 + 4
93,9	121,3	155,4	243,4	267,2	264,9	296,0	79,0	69,6	68,5	59,9	83,1	84,5	Mat. prem. autres que les combust. minéraux	2
5,8	11,0	8,7	20,8	26,1	24,5	41,9	4,6	6,3	10,7	8,3	9,1	13,7	Peaux et pelleteries brutes	21
3,7	3,3	2,7	3,8	4,4	3,9	3,6	0,9	1,4	1,2	0,8	0,5	1,2	Graines, noix, amandes oléagineuses et farines	22
0,3	2,0	13,9	35,4	34,1	34,3	32,3	8,1	8,5	1,2	9,2	7,5	7,2	Caoutchouc brut, naturel, synthétique et régénéré	23
0,4	0,9	0,8	0,7	0,9	0,9	1,3	0,2	0,2	8,4	0,3	0,3	0,4	Bois et liège	24
4,7	5,2	1,3	1,6	1,7	0,5	0,6	0,1	0,1	0,2	0,2	0,1	0,2	Pâtes à papier et déchets de papier	25
21,7	21,8	33,3	29,2	28,5	26,9	26,6	6,9	6,0	0	7,2	5,9	6,8	Fibres textiles et déchets d'articles textiles	26
5,1	6,5	8,0	24,7	26,8	29,7	36,4	8,1	7,9	6,9	8,7	7,8	12,4	Produits minéraux non métallifères, n.d.a.	27
1,8	2,2	3,6	17,6	23,7	22,3	24,9	4,8	5,6	5,4	8,2	5,1	6,2	Minerais et déchets de métaux	28
58,2	68,5	77,0	109,5	119,1	122,0	128,4	45,5	33,7	28,0	17,0	46,8	36,6	Matières brutes animales ou végétales n.d.a.	29
28,8	32,2	24,7	31,3	33,0	42,7	43,9	9,7	12,0	13,0	13,1	9,7	8,1	Corps gras, graisses et huiles anim. ou végét.	4
1,0	1,2	1,5	1,2	1,6	1,7	0,9	0,3	0,9	0,3	0,3	0,2	0,2	Corps gras, graisses et huiles d'origine animale	41
16,9	19,1	15,0	15,9	17,8	23,7	28,9	5,1	7,0	8,4	9,3	6,5	4,7	Huiles d'origine végétale	42
11,9	13,5	10,0	14,2	14,3	17,3	14,1	4,2	4,1	4,3	3,5	3,0	3,3	Huiles et graisses élaborées : cire anim. ou végétale	43
349,9	481,0	542,6	1 083,2	1 179,8	1 281,4	1 491,0	323,3	332,9	362,8	364,3	316,2	447,8	MACHINES ET MATÉRIEL DE TRANSPORT	7
97,9	123,8	155,1	348,0	411,6	501,8	485,7	132,9	130,9	125,6	125,8	110,6	123,8	Machines non électriques	71
196,5	277,6	370,7	441,4	486,7	514,9	545,5	127,5	138,7	143,5	134,4	136,3	131,3	Machines et appareils électriques	72
107,4	143,7	127,3	293,8	318,1	288,3	460,1	62,9	87,0	93,7	104,1	69,4	193,0	Matériel de transport	73
640,8	736,3	771,6	1 446,8	1 604,2	1 776,1	1 985,3	448,9	480,8	467,7	524,1	494,8	498,8	AUTRES PRODUITS INDUSTRIELS	5, 6, 8
191,0	226,7	273,8	579,9	662,8	714,1	833,4	177,6	182,1	204,4	230,5	197,4	201,0	Produits chimiques	5
39,4	54,8	87,6	191,0	236,0	249,8	265,0	59,1	64,8	65,4	72,6	63,0	64,0	Éléments et composés chimiques	51
1,5	1,9	0,9	5,7	4,8	4,9	5,8	1,3	1,1	1,4	1,6	1,2	1,5	Goudrons minér., dériv. chim. bruts de combust.	52
16,4	19,8	19,7	35,1	38,4	40,3	42,3	10,3	10,9	10,7	11,8	10,5	9,4	Matières colorantes et produits tannants	53
18,5	23,4	28,0	62,2	74,5	85,4	99,1	21,1	22,3	24,5	26,7	24,2	23,7	Produits médicaux et pharmaceutiques	54
12,1	11,2	13,5	24,8	27,5	31,2	31,7	8,7	8,1	7,6	8,3	8,2	7,6	Prod. aromatiques, prod. de toilette et d'entretien	55
53,1	51,8	38,9	64,4	45,8	39,1	97,1	9,2	9,0	22,2	28,1	21,9	24,9	Engrais manufacturés	56
0,1	0,2	0,1	0,3	0,5	0,5	0,1	0,1	0,1	0	0	0	0	Explosifs	57
12,4	19,1	30,7	117,1	141,6	157,3	176,2	40,7	40,8	42,8	46,6	43,2	43,6	Mat. plastiques, cellulose régénérée, résines artif.	58
30,2	34,6	52,9	79,3	95,7	105,8	116,2	27,1	25,2	30,0	34,7	25,2	26,3	Produits chimiques n.d.a.	59
384,5	426,6	386,9	647,6	686,7	777,7	839,5	198,2	222,4	186,7	218,0	219,1	215,6	Articles manufacturés classés par matières	6
5,6	5,1	5,1	9,9	12,4	13,3	19,5	3,3	3,6	4,0	5,4	4,2	5,9	Cuirs et peaux tannés et art., pelleteries apprêtées	61
9,9	13,0	11,2	16,1	18,9	21,1	22,5	5,3	5,3	5,2	6,2	5,5	5,6	Articles en caoutchouc, n.d.a.	62
4,9	5,9	4,8	6,0	6,5	6,6	8,9	1,5	2,1	2,1	2,4	2,1	2,3	Articles en bois et liège, sauf les meubles	63
23,5	25,2	25,5	36,1	42,5	41,5	44,6	10,3	10,7	11,5	11,3	11,0	10,8	Papier, carton et articles en papier ou carton	64
162,7	176,8	156,8	218,3	205,9	240,8	238,1	59,5	66,0	59,2	62,6	56,5	59,8	Fils, tissus, articles confectionnés en textiles, etc...	65
39,3	66,0	41,3	28,2	28,6	30,2	37,8	9,6	7,6	9,2	8,8	8,9	11,0	Art. en matières minérales sauf en métaux, n.d.a.	66
72,7	97,5	103,9	196,9	222,8	257,4	297,8	62,8	86,9	53,6	74,9	86,9	82,3	Fonte, fer et acier	67
51,3	28,4	17,8	44,4	54,2	64,1	59,5	19,8	15,1	14,2	17,2	13,8	14,4	Métaux non ferreux	68
38,2	40,6	40,2	91,6	99,1	103,0	110,7	26,2	25,0	27,9	29,2	30,0	23,6	Articles manufacturés en métal	69
65,2	82,9	110,9	219,3	254,6	284,3	312,4	73,1	76,3	76,5	75,6	78,2	82,1	Articles manufacturés divers	8
3,8	4,6	4,7	9,1	9,9	10,2	10,4	2,4	2,5	2,9	2,5	2,5	2,5	App. sanitaires, art. hygiène, chauffage, éclairage	81
2,5	3,6	4,2	10,1	11,3	13,1	14,7	3,0	3,4	3,6	4,4	3,2	3,4	Meubles	82
0,4	0,7	0,6	2,0	2,6	3,1	3,0	0,7	0,9	0,7	0,7	0,7	0,9	Articles de voyage, sacs à main et similaires	83
12,0	12,6	16,3	19,5	32,4	29,0	28,3	8,5	7,6	6,8	5,3	8,2	8,1	Vêtements	84
4,3	6,0	4,7	8,2	8,1	5,0	3,7	1,3	0,8	0,9	1,6	0,7	0,5	Chaussures	85
6,2	10,4	16,7	44,7	55,7	71,3	99,1	17,7	22,8	25,2	25,8	23,0	25,1	App. scientif., photocopie, optique, horlogerie	86
35,6	53,5	80,4	125,7	140,3	152,5	153,2	39,5	38,3	36,3	35,3	40,0	41,6	Articles manufacturés, n.d.a.	89
21,2	25,8	30,1	44,0	46,9	56,0	51,5	13,2	15,5	15,8	13,4	11,4	10,9	PRODUITS ET TRANSACTIONS NON CLASSÉS AILLEURS	9

1) A partir de janvier 1972, comme mois de référence, les valeurs, exprimées auparavant en dollars des États-Unis d'Amérique, seront fournies en unités de compte des Communautés Européennes.

2) Les totaux par divisions ne comprennent pas les données confidentielles.

3) 1971: A l'exclusion du commerce des Pays-Bas avec l'Union Economique Belgo-Luxembourgeoise.

import

Mio RE 1)

CST- Waren- klasse Teil oder Abschnitt 2)	Warenbenennung	1958	1960	1963	1969	1970	1971	1972	1971		1972 1)			
									III	IV	I	II	III	VI
<b>0 - 9</b>	<b>EINFUHR INTRA-EG INSGESAMT</b>	<b>1 896,1</b>	<b>3 023,9</b>	<b>4 341,9</b>	<b>10 862,1</b>	<b>13 231,9</b>	<b>16 088,1</b>	<b>17 880,2</b>	<b>3 986,1</b>	<b>4 482,9</b>	<b>4 250,6</b>	<b>4 728,3</b>	<b>4 193,6</b>	<b>4 707,7</b>
<b>0 + 1</b>	<b>NAHRUNGS- UND GENUSSMITTEL</b>	<b>503,8</b>	<b>718,6</b>	<b>964,3</b>	<b>2 044,7</b>	<b>2 302,5</b>	<b>2 805,6</b>	<b>3 235,5</b>	<b>726,7</b>	<b>761,4</b>	<b>722,0</b>	<b>905,3</b>	<b>791,5</b>	<b>816,7</b>
<b>0</b>	<b>Nahrungsmittel</b>	<b>466,3</b>	<b>667,3</b>	<b>880,2</b>	<b>1 913,0</b>	<b>2 127,9</b>	<b>2 571,3</b>	<b>2 951,3</b>	<b>672,5</b>	<b>683,1</b>	<b>653,9</b>	<b>835,9</b>	<b>724,0</b>	<b>737,5</b>
00	Lebende Tiere	4,9	19,7	8,7	11,1	34,6	47,8	82,8	14,1	15,8	14,1	16,6	22,7	29,3
01	Fleisch und Fleischwaren	38,4	76,7	119,5	341,5	445,8	529,8	646,6	138,8	157,5	139,2	157,1	164,1	186,2
02	Molkereierzeugnisse und Eier	108,5	146,0	157,5	257,6	345,6	381,6	436,7	98,1	106,6	107,1	108,1	107,6	113,9
03	Fisch und Fischwaren	5,7	7,3	8,9	17,4	29,3	33,1	39,6	6,7	11,3	10,2	6,8	8,5	14,1
04	Getreide und Getreideerzeugnisse	48,3	68,7	110,5	371,2	283,2	379,2	465,3	80,7	113,7	124,1	149,2	87,3	104,8
05	Obst und Gemüse	221,8	296,3	390,1	723,7	820,0	951,0	1 031,4	274,8	201,7	200,0	334,6	278,0	219,2
06	Zucker und Zuckerwaren	4,1	12,1	28,3	55,7	72,8	76,8	71,2	16,9	24,5	13,6	20,4	16,0	21,3
07	Kaffee, Tee, Kakao, Gewürze und Waren daraus	10,0	9,3	18,1	78,9	85,0	92,2	91,3	22,9	27,7	23,1	22,2	21,4	24,5
08	Futtermittel, ausgen. ungemahlenes Getreide	15,1	20,1	29,9	40,8	40,2	53,5	58,2	12,7	18,3	15,6	13,0	11,6	18,1
09	Verschiedene Nahrungsmittelzubereitungen	3,8	4,9	8,0	15,0	21,8	26,4	28,0	6,8	6,1	7,3	7,9	6,8	5,9
1	<b>Getränke und Tabak</b>	<b>37,5</b>	<b>51,3</b>	<b>84,0</b>	<b>131,6</b>	<b>174,6</b>	<b>234,4</b>	<b>284,2</b>	<b>54,2</b>	<b>78,3</b>	<b>68,1</b>	<b>69,4</b>	<b>67,5</b>	<b>79,2</b>
11	Getränke	34,3	43,7	72,9	116,2	171,7	214,0	254,9	50,0	71,9	62,9	60,6	60,1	71,3
12	Tabak und Tabakwaren	3,3	7,7	11,0	15,4	14,7	20,3	29,3	4,3	6,4	5,2	8,8	7,4	7,9
3	<b>MINERALISCHE BRENNSTOFFE</b>	<b>120,2</b>	<b>112,6</b>	<b>192,8</b>	<b>515,4</b>	<b>676,8</b>	<b>945,0</b>	<b>904,8</b>	<b>235,8</b>	<b>226,6</b>	<b>219,3</b>	<b>205,0</b>	<b>211,2</b>	<b>269,3</b>
32	Kohle, Koks und Briketts	56,8	26,9	42,1	37,1	34,5	33,1	45,1	9,0	8,9	9,4	12,4	10,7	12,6
33	Erdöl und Erdöldestillationserzeugnisse	53,9	85,4	148,9	411,7	611,7	765,3	667,1	196,8	172,3	161,7	151,7	157,9	195,8
34	Ercgas und Industriegase	9,6	0,3	1,6	66,7	116,7	146,9	192,2	30,0	45,7	48,2	40,8	42,6	60,5
35	Elektrischer Strom	—	—	—	—	—	—	—	—	—	—	—	—	—
2 + 4	<b>ROHSTOFFE</b>	<b>182,9</b>	<b>313,9</b>	<b>356,0</b>	<b>679,9</b>	<b>740,4</b>	<b>784,1</b>	<b>860,0</b>	<b>184,7</b>	<b>222,4</b>	<b>202,9</b>	<b>218,4</b>	<b>197,8</b>	<b>240,8</b>
2	<b>Rohstoffe, ausgen. mineralische Brennstoffe</b>	<b>170,2</b>	<b>295,1</b>	<b>338,3</b>	<b>638,6</b>	<b>687,2</b>	<b>718,8</b>	<b>800,0</b>	<b>168,3</b>	<b>201,5</b>	<b>189,0</b>	<b>203,6</b>	<b>183,6</b>	<b>223,9</b>
21	Häute, Felle und Pelzfelle, roh	9,2	15,3	13,4	20,8	13,9	14,8	21,5	3,4	3,8	5,1	4,8	4,9	6,7
22	Olisaaten und Ölrüchste	2,3	2,2	2,1	14,5	6,3	8,6	8,1	0,9	3,3	1,7	0,9	1,8	3,6
23	Rohkautschuk, natürl., synthet. oder regeneriert	0,9	4,6	15,8	34,8	36,2	43,1	48,3	10,0	12,4	10,6	12,3	11,8	13,6
24	Holz und Kork	15,1	32,5	32,0	25,3	36,4	38,2	39,2	9,2	10,7	9,0	10,8	9,2	10,3
25	Zellstoff und Papierabfälle	5,3	8,5	10,2	22,0	28,2	25,7	25,7	6,1	6,9	6,1	6,1	6,6	6,9
26	Spinnstoffe und Abfälle von Spinnstoffen	45,2	51,1	66,8	126,1	120,1	133,6	153,1	31,2	38,2	36,4	38,1	34,0	44,6
27	Natürliche Düngemittel u. mineral. Rohstoffe	10,0	28,5	37,3	60,8	68,0	73,7	79,4	21,6	19,1	15,0	22,0	21,4	21,1
28	Erze und Metallabfälle	32,4	95,1	70,7	171,1	161,3	132,9	137,4	32,1	29,2	28,8	42,5	34,6	31,5
29	Tierische und pflanzliche Rohstoffe, a.n.g.	51,0	65,0	88,9	163,0	206,5	248,8	287,0	53,8	78,7	76,4	66,2	59,2	85,3
4	<b>Tierische und pflanzliche Fette und Öle</b>	<b>12,7</b>	<b>18,8</b>	<b>17,7</b>	<b>41,3</b>	<b>53,2</b>	<b>65,3</b>	<b>60,0</b>	<b>16,4</b>	<b>21,0</b>	<b>13,9</b>	<b>14,9</b>	<b>14,3</b>	<b>17,0</b>
41	Tierische Fette und Öle	6,2	7,2	5,9	4,1	8,9	8,8	9,9	2,3	2,6	2,6	2,2	2,2	2,9
42	Pflanzliche Öle	9,5	14,4	10,7	27,0	30,4	43,4	36,6	11,0	14,3	8,0	9,2	9,0	10,4
43	Öle und Fette, verarbeitet und Wachse	0,3	0,6	1,1	10,2	12,9	13,1	13,5	3,1	4,0	3,3	3,5	3,0	3,7
7	<b>MASCHINEN UND FAHRZEUGE</b>	<b>208,7</b>	<b>386,1</b>	<b>636,5</b>	<b>2 122,0</b>	<b>3 057,9</b>	<b>3 761,3</b>	<b>4 027,5</b>	<b>870,3</b>	<b>1 054,4</b>	<b>1 002,0</b>	<b>1 099,7</b>	<b>852,5</b>	<b>1 073,3</b>
71	Nichtelektrische Maschinen	80,7	176,3	278,1	738,5	1 127,5	1 268,5	1 316,3	306,1	357,4	323,8	354,6	300,1	337,8
72	Elektrische Maschinen und Apparate	50,7	82,9	138,8	490,9	741,3	792,2	868,2	178,7	237,1	201,2	210,9	202,4	253,6
73	Fahrzeuge	78,6	132,2	218,0	892,6	1 412,2	1 700,7	1 842,8	385,5	460,1	476,9	534,2	349,9	481,8
5, 6, 8	<b>ANDERE INDUSTRIELLE ERZEUGNISSE</b>	<b>852,7</b>	<b>1 463,3</b>	<b>1 910,6</b>	<b>5 231,6</b>	<b>6 193,2</b>	<b>7 463,7</b>	<b>8 476,3</b>	<b>1 893,4</b>	<b>2 111,8</b>	<b>2 035,7</b>	<b>2 141,3</b>	<b>2 059,7</b>	<b>2 239,6</b>
5	<b>Chemische Erzeugnisse</b>	<b>76,7</b>	<b>144,2</b>	<b>211,7</b>	<b>835,5</b>	<b>994,2</b>	<b>1 247,6</b>	<b>1 404,8</b>	<b>324,9</b>	<b>344,3</b>	<b>323,2</b>	<b>347,0</b>	<b>353,0</b>	<b>381,7</b>
51	Chemische Grundstoffe und Verbindungen	26,8	60,6	73,1	293,8	371,4	451,9	499,6	115,9	126,7	115,0	123,8	126,0	134,8
52	Mineralteere und Destillationserzeugnisse	2,2	5,0	2,7	8,0	14,3	15,7	17,3	4,6	4,7	3,5	4,4	4,9	4,5
53	Farb- und Gerbstoffe	4,3	6,6	11,8	37,5	44,4	55,0	67,5	14,3	15,0	14,5	17,9	16,8	18,2
54	Medizinische und pharmazeutische Erzeugnisse	6,3	8,5	12,9	55,3	76,1	87,4	99,5	23,8	21,9	23,3	23,6	25,0	27,6
55	Kosmetika, Seifen, Putz-, Wasch- u. Reinigungsm.	8,5	12,9	22,4	54,3	57,2	66,3	79,2	15,5	18,6	19,3	20,8	19,2	19,9
56	Chemische Düngemittel	5,2	8,5	10,7	31,6	30,1	40,9	39,0	14,7	13,6	9,8	6,7	11,6	10,8
57	Sprengstoffe	1,2	2,1	1,3	3,4	4,4	5,5	8,2	1,2	1,6	1,8	2,4	2,1	1,9
58	Kunststoffe, regen. Zellulose und Kunstharze	11,5	23,9	38,4	258,0	326,4	408,0	463,7	105,9	110,0	106,3	115,2	114,4	127,7
59	Chemische Erzeugnisse, a.n.g.	10,3	16,2	32,7	93,8	105,1	116,9	131,7	29,0	32,3	29,6	32,2	32,9	37,0
6	<b>Bearb. Waren nach Beschaffenheit gegliedert</b>	<b>647,4</b>	<b>1 063,9</b>	<b>1 363,7</b>	<b>3 251,3</b>	<b>3 729,9</b>	<b>4 292,4</b>	<b>4 788,6</b>	<b>1 065,0</b>	<b>1 216,0</b>	<b>1 129,6</b>	<b>1 276,3</b>	<b>1 112,5</b>	<b>1 260,2</b>
61	Leder, Lederwaren und zugerichtete Pelzfelle	16,3	26,1	47,3	115,5	114,6	132,5	164,6	30,1	37,5	37,0	42,2	36,5	48,9
62	Kautschukwaren, a.n.g.	5,9	16,3	36,1	116,3	145,7	173,3	188,4	44,6	48,5	39,5	49,7	43,1	56,1
63	Holz- und Korkwaren, ausgen Möbel	10,7	19,4	34,4	67,4	90,8	110,4	152,3	26,2	34,6	32,7	38,7	36,2	44,6
64	Papier, Pappe und Waren daraus	19,4	36,5	47,2	192,0	232,4	262,6	300,5	64,4	75,6	70,2	75,4	71,5	83,1
65	Garne, Gewebe und Textilwaren	197,6	326,7	491,1	902,9	1 036,7	1 237,6	1 329,3	291,4	364,9	327,4	346,8	296,0	359,2
66	Waren aus mineralischen Stoffen, a.n.g.	27,4	59,9	92,2	261,7	333,4	409,2	512,8	104,9	124,4	112,8	130,2	127,0	142,8
67	Eisen und Stahl	285,9	410,9	425,2	963,0	1 044,4	1 213,5	1 333,3	325,1	313,9	327,1	379,2	323,4	303,6
68	NE-Metalle	56,2	117,7	123,6	459,2	452,4	400,5	433,3	97,7	114,3	97,4	116,1	99,7	120,1
69	Metallwaren	14,5	26,1	56,2	173,6	288,9	352,4	374,8	80,5	102,0	85,7	98,1	88,6	102,4
8	<b>Verschiedene bearbeitete Waren</b>	<b>128,7</b>	<b>255,1</b>	<b>335,1</b>	<b>1 144,7</b>	<b>1 469,0</b>	<b>1 923,7</b>	<b>2 282,9</b>	<b>503,5</b>	<b>551,5</b>	<b>582,9</b>	<b>518,0</b>	<b>584,2</b>	<b>597,8</b>
81	San. u. hyg. Art., Heizkessel f. Zentralh., Beleucht.	2,2	6,9	11,1	25,0	37,1	53,0	73,8	14,0	17,7	15,6	17,6	18,7	21,9
82	Möbel	2,2	6,0	14,0	68,5	105,3	141,6	168,5	32,0	45,6	40,1	42,5	35,7	50,3
83	Reisartikel, Täschnerwaren und dergleichen	1,0	1,9	5,6	21,4	26,4	30,2	38,9	7,5	9,4	10,0	8,2	10,2	10,5
84	Bekleidung	35,8	66,4	140,0	482,9	669,8	823,5	1 014,2	228,5	230,8	266,4	213,8	274,0	259,9
85	Schuhe	14,4	29,8	54,7	173,0	212,3	263,0	311,8	74,2	59,8	90,9	66,4	84,9	69,7
86	Feinmech., optische u. photochem. Erzeugn. Uhren	14,2	21,7	37,5	142,8	205,2	234,7	247,8	54,8	67,9	58,1	65,8	58,3	65,7
89	Bearbeitete Waren, a													

**TAB. 3 a**  
**DEUTSCHLAND (BR)-ALLEMAGNE (RF)**

**RÉSUMÉ DU COMMERCE**  
**des CE par catégories de produits**

**3**

Mio UC 1)

**Import**

1958	1960	1963	1969	1970	1971	1972	1971		1972 1)				Dénomination des produits	Classe, section, division-CST 2)
							III	IV	I	II	III	IV		
5 464,7	7 078,7	8 676,9	14 063,9	16 582,1	18 253,2	21 746,4	4 516,8	4 840,2	4 486,5	4 588,1	4 493,8	5 178,1	<b>IMPORTATIONS EXTRA-CE TOTAL</b>	<b>0 — 9</b>
1 440,0	1 613,6	1 807,5	2 287,3	2 650,5	2 814,0	2 956,1	635,7	816,5	664,9	688,6	665,7	937,0	<b>PROD. ALIMENT., BOISSONS, TABACS</b>	<b>0 + 1</b>
1 319,9	1 490,4	1 627,9	2 014,4	2 421,5	2 508,5	2 668,5	560,9	731,7	597,0	618,2	600,3	853,0	<b>Produits alimentaires</b>	<b>0</b>
96,7	123,2	79,4	78,0	48,9	40,3	61,1	11,0	8,3	10,7	15,6	16,8	18,0	Animaux vivants	00
62,1	108,9	126,1	143,7	181,5	189,4	319,2	46,4	64,4	44,6	67,8	93,1	113,7	Viandes et préparations de viandes	01
108,2	117,1	82,9	33,4	38,9	42,4	42,8	10,6	11,4	10,8	9,6	10,5	11,9	Produits laitiers, œufs	02
27,7	42,2	59,0	94,6	116,4	128,7	136,2	33,6	40,6	31,2	26,3	33,9	44,7	Poissons et préparations de poissons	03
287,4	294,7	278,1	199,2	440,3	383,8	311,4	67,3	106,3	73,4	67,6	60,1	110,2	Céréales et produits à base de céréales	04
335,9	363,5	477,6	691,1	761,9	804,0	886,2	174,7	252,3	203,6	211,4	179,8	291,5	Fruits et légumes	05
15,0	19,6	61,2	21,8	28,1	36,4	35,8	8,4	8,7	9,6	8,4	7,5	10,3	Sucres et préparations à base de sucre	06
300,6	303,3	306,6	445,2	496,4	488,1	496,0	109,6	137,8	121,5	117,0	114,9	142,7	Café, thé, cacao, épices et produits dérivés	07
54,2	85,1	149,7	298,8	360,1	386,2	366,4	96,9	98,4	88,6	91,1	80,7	106,0	Aliments pour animaux, frais; déchets alimentaires	08
11,7	4,0	4,7	8,6	10,5	11,2	13,1	2,3	3,6	3,2	3,4	2,9	3,6	Préparations alimentaires diverses	09
120,2	123,1	179,6	272,9	229,0	305,5	287,6	74,8	84,8	67,9	70,4	65,4	84,0	<b>Boissons et tabacs</b>	<b>1</b>
18,7	17,2	24,3	53,1	60,8	75,0	77,3	17,0	28,4	16,1	18,2	15,8	27,1	Boissons	11
101,4	105,9	155,1	220,1	180,1	230,5	210,4	57,8	56,4	51,8	52,1	49,6	56,9	Tabacs bruts et manufacturés	12
630,0	670,1	1 032,6	1 692,4	1 949,8	2 557,4	2 477,2	650,4	677,1	636,0	598,1	603,6	639,5	<b>PRODUITS ÉNERGÉTIQUES</b>	<b>3</b>
232,9	94,0	104,7	81,6	146,4	119,3	106,2	32,0	25,1	23,3	24,6	28,3	30,1	Charbon, coques et agglomérés	32
397,1	576,1	927,6	1 609,7	1 949,6	2 434,6	2 370,9	618,1	649,4	612,5	573,2	575,1	610,1	Pétroles et dérivés	33
0	0	0	1,0	1,5	1,1	1,0	0,4	0,3	0,3	0,2	0,2	0,3	Gaz naturels et gaz d'usine	34
—	—	—	—	—	—	—	—	—	—	—	—	—	Energie électrique	35
1 712,3	2 109,8	2 015,8	2 938,6	3 249,8	3 225,3	3 239,5	812,3	836,6	762,4	816,2	782,1	878,8	<b>MATIÈRES PREMIÈRES</b>	<b>2 + 4</b>
1 594,6	1 979,0	1 894,3	2 798,0	3 068,1	3 012,2	3 067,0	756,8	781,9	719,9	774,9	738,0	834,1	<b>Mat. prem. autres que les combust. minéraux</b>	<b>2</b>
97,6	110,0	133,8	214,3	197,7	216,2	226,1	50,7	57,3	77,1	47,9	45,1	56,0	Peaux et pelletteries brutes	21
157,4	192,2	202,9	255,6	359,6	407,3	407,3	96,0	106,9	102,9	105,1	74,6	124,7	Graines, noix, amandes oléagineuses et farines	22
99,6	154,6	109,7	131,4	128,7	119,3	97,7	31,7	27,2	20,8	27,7	23,8	25,3	Caoutchouc brut, naturel, synthétique et régénéré	23
227,1	277,2	296,3	359,2	404,1	415,0	447,2	115,3	117,5	87,7	110,4	120,6	128,5	Bois et liège	24
82,8	109,5	131,2	219,3	276,2	254,7	266,3	65,0	64,2	60,2	65,8	66,9	73,4	Pâtes à papier et déchets de papier	25
381,1	419,4	398,6	376,6	340,9	363,4	398,9	80,9	104,7	110,3	99,4	86,9	102,3	Fibres textiles et déchets d'articles textiles	26
95,6	120,8	128,3	223,1	251,3	255,4	237,7	69,9	63,4	50,9	62,8	61,0	63,0	Produits minéraux non métallifères, n.d.a.	27
391,2	533,0	390,5	876,2	939,2	811,9	807,8	210,0	190,9	161,2	213,6	222,6	210,4	Minerais et déchets de métaux	28
85,3	89,7	100,0	141,3	158,0	169,2	177,7	37,3	50,0	48,6	42,2	36,5	50,4	Matières brutes animales ou végétales n.d.a.	29
117,8	130,7	121,4	140,6	181,7	213,1	172,5	55,5	54,7	42,4	41,4	44,1	44,6	<b>Corps gras, graisses et huiles anim. ou végét.</b>	<b>4</b>
35,0	32,4	27,9	34,0	50,0	53,5	41,2	15,0	12,6	10,4	10,6	10,9	9,3	Corps gras, graisses et huiles d'origine animale	41
78,6	93,8	89,2	97,7	128,3	147,5	118,5	37,6	39,1	29,1	27,8	30,4	31,2	Huiles d'origine végétale	42
4,4	4,8	4,1	8,9	10,9	12,1	12,9	2,9	3,0	2,9	3,0	2,8	4,1	Huiles et graisses élaborées : cire anim. ou végétale	43
374,7	577,8	869,0	1 817,3	2 590,4	2 938,9	3 021,5	675,5	761,9	727,0	786,8	697,4	810,3	<b>MACHINES ET MATÉRIEL DE TRANSPORT</b>	<b>7</b>
225,8	381,8	554,7	1 021,7	1 448,5	1 556,5	1 607,3	376,5	425,7	391,4	409,7	373,4	432,9	Machines non électriques	71
53,3	100,0	177,1	504,3	716,4	727,7	826,6	174,1	204,9	181,4	198,3	198,8	248,2	Machines et appareils électriques	72
97,8	100,4	133,9	291,9	613,6	654,7	588,0	124,9	131,4	154,3	178,8	125,2	129,6	Matériel de transport	73
1 265,5	2 039,5	2 149,5	4 752,1	5 563,2	5 794,7	6 407,1	1 513,8	1 557,7	1 486,2	1 569,0	1 577,7	1 744,1	<b>AUTRES PRODUITS INDUSTRIELS</b>	<b>5, 6, 8</b>
195,5	311,7	349,7	724,7	887,2	929,7	906,6	248,1	224,9	220,1	221,4	213,0	252,1	<b>Produits chimiques</b>	<b>5</b>
77,0	133,0	161,2	344,1	403,9	423,5	396,7	121,5	91,0	94,8	94,2	87,6	120,1	Éléments et composés chimiques	51
8,1	9,9	4,9	7,9	9,4	9,2	7,4	2,3	2,4	1,6	2,5	1,8	1,5	Goudrons minér., dériv. chim. bruts de combust.	52
10,1	18,9	24,2	46,6	58,6	64,7	67,1	16,7	16,6	16,2	16,7	17,9	16,3	Matières colorantes et produits tannants	53
18,2	24,9	31,6	75,2	106,5	117,9	112,4	27,5	36,3	26,5	26,3	27,1	32,5	Produits médicaux et pharmaceutiques	54
9,3	13,5	17,7	30,8	35,8	38,1	39,5	9,8	9,4	10,9	9,9	9,5	9,2	Prod. aromatiques, prod. de toilette et d'entretien	55
0,1	2,0	0,9	5,9	4,9	14,1	32,9	3,2	4,7	6,3	9,8	7,9	8,9	Engrais manufacturés	56
0,4	1,2	1,9	5,8	7,1	9,0	10,0	2,1	3,2	1,6	2,4	2,4	3,6	Explosifs	57
32,2	44,8	49,9	115,6	131,5	129,9	125,1	33,2	31,5	30,8	31,2	31,5	31,6	Mat. plastiques, cellulose régénérée, résines artif.	58
40,5	64,4	60,9	93,3	116,6	123,6	115,3	31,8	30,0	31,3	28,3	27,2	28,5	Produits chimiques n.d.a.	59
829,1	1 322,6	1 445,1	3 090,3	3 513,2	3 360,8	3 587,4	865,8	886,5	827,9	893,1	874,6	991,8	<b>Articles manufacturés classés par matières</b>	<b>6</b>
25,4	32,6	42,0	87,2	88,1	104,6	131,6	27,4	30,2	25,1	33,6	33,5	39,4	Cuir et peaux tannés et art., pelletteries apprêtées	61
13,7	22,6	40,9	63,6	81,6	88,9	87,8	24,8	25,1	19,2	22,6	21,2	24,8	Articles en caoutchouc, n.d.a.	62
15,8	25,5	35,6	67,7	77,2	97,8	122,5	26,1	28,2	24,7	32,3	30,8	34,7	Articles en bois et liège, sauf les meubles	63
105,1	162,2	229,0	392,7	410,2	438,9	457,4	111,2	123,8	109,4	112,8	112,6	122,5	Papier, carton et articles en papier ou carton	64
170,6	236,2	275,2	400,8	447,4	552,7	632,5	137,1	164,3	151,2	153,8	149,9	177,6	Fils, tissus, articles confectionnés en textiles, etc...	65
51,1	71,8	87,6	188,4	214,6	243,4	267,1	62,4	69,8	58,6	70,0	67,9	70,6	Art. en matières minérales sauf en métaux, n.d.a.	66
125,9	185,2	213,0	434,4	552,0	522,8	634,5	136,4	141,6	144,0	156,1	157,1	177,3	Fonte, fer et acier	67
306,2	548,9	455,5	1 299,6	1 317,9	1 080,8	987,1	278,6	249,0	236,4	244,7	236,4	269,6	Métaux non ferreux	68
21,6	39,3	70,7	156,5	215,5	238,0	265,8	61,7	61,6	59,4	67,2	65,2	74,1	Articles manufacturés en métal	69
240,9	405,1	354,7	937,0	1 162,7	1 504,3	1 913,1	399,9	446,3	438,3	454,6	490,1	530,2	<b>Articles manufacturés divers</b>	<b>8</b>
4,2	8,0	15,3	22,5	29,6	36,4	43,5	9,6	11,7	9,9	10,9	10,4	12,4	App. sanitaires, art. hygiène, chauffage, éclairage	81
4,6	9,7	15,9	36,4	52,2	67,9	86,3	15,8	21,7	19,6	22,2	19,4	25,3	Meubles	82
0,8	0,9	3,1	8,3	11,6	13,2	19,6	3,4	4,1	4,3	5,2	4,6	5,6	Articles de voyage, sacs à main et similaires	83
30,4	53,6	115,3	326,0	414,5	550,1	762,7	157,2	165,2	177,5	179,4	202,5	203,2	Vêtements	84
4,9	8,9	18,5	39,1	52,1	74,8	94,4	20,8	19,5	28,3	21,0	24,0	21,2	Chaussures	85
39,0	55,2	92,4	233,4	289,6	338,1	405,5	88,5	93,4	87,2	98,4	106,1	113,8	App. scientif., photocopie, optique, horlogerie	86
12,9	60,8	92,9	276,9	370,1	417,5	500,3	104,6	124,5	111,6	117,5	123,1	148,2	Articles manufacturés, n.d.a.	89
42,2	68,1	802,5	576,2	578,3	922,8	645,0	229,0	190,5	209,9	129,3	167,3	138,4	<b>PRODUITS ET TRANSACTIONS NON CLASSÉS AILLEURS</b>	<b>9</b>

1) A partir de janvier 1972, comme mois de référence, les valeurs, exprimées auparavant en dollars des Etats-Unis d'Amérique, seront fournies en unités de compte des Communautés Européennes.  
 2) Les totaux par divisions ne comprennent pas les données confidentielles.

export

Mio UC 1)

CST- Waren- klasse Teil oder Abschnitt 2)	Warenbenennung	1958	1960	1963	1969	1970	1971	1972	1971		1972 1)			
									II	III	I	II	III	IV
<b>0 — 9</b>	<b>AUSFUHR INTRA-EG INSGESAMT</b>	<b>2 406,0</b>	<b>3 365,0</b>	<b>5 451,9</b>	<b>11 571,0</b>	<b>13 726,7</b>	<b>15 647,1</b>	<b>16 975,9</b>	<b>3 846,1</b>	<b>4 256,1</b>	<b>4 148,1</b>	<b>4 226,7</b>	<b>3 854,0</b>	<b>4 747,1</b>
<b>0 + 1</b>	<b>NAHRUNGS- UND GENUSSMITTEL</b>	<b>65,5</b>	<b>82,1</b>	<b>111,0</b>	<b>496,4</b>	<b>578,9</b>	<b>707,5</b>	<b>909,9</b>	<b>175,0</b>	<b>203,5</b>	<b>200,7</b>	<b>223,4</b>	<b>219,7</b>	<b>266,0</b>
0	<b>Nahrungsmittel</b>	<b>57,7</b>	<b>73,6</b>	<b>94,7</b>	<b>451,4</b>	<b>538,2</b>	<b>656,5</b>	<b>856,7</b>	<b>158,8</b>	<b>193,1</b>	<b>190,4</b>	<b>207,8</b>	<b>205,7</b>	<b>252,9</b>
00	Lebende Tiere	4,4	9,8	22,4	85,2	107,9	120,8	187,5	27,9	35,5	34,8	39,4	51,1	62,2
01	Fleisch und Fleischwaren	8,9	15,0	10,8	80,9	82,7	97,3	104,6	28,0	25,2	24,6	27,2	28,3	24,6
02	Molkereierzeugnisse und Eier	5,9	9,4	14,3	102,5	134,8	191,2	241,8	44,9	54,6	60,4	64,7	53,9	62,8
03	Fisch und Fischwaren	5,9	5,9	11,9	31,3	40,2	39,8	43,4	9,1	10,6	9,4	12,3	9,3	12,3
04	Getreide und Getreideerzeugnisse	16,1	20,3	4,9	25,5	41,9	28,6	38,8	6,6	7,3	8,3	10,4	9,4	10,7
05	Obst und Gemüse	9,1	4,5	9,4	28,3	38,0	44,4	55,7	10,0	13,3	14,0	10,7	13,5	17,5
06	Zucker und Zuckerwaren	0,3	4,9	2,7	17,9	21,4	16,7	36,4	3,3	8,1	5,7	10,0	8,5	12,2
07	Kaffee, Tee, Kakao, Gewürze und Waren daraus	1,9	3,1	2,8	31,9	39,0	48,7	47,9	14,1	13,9	11,5	10,5	11,2	14,7
08	Futtermittel, ausgen. ungemahlene Getreide	7,4	8,1	11,2	33,4	39,6	43,9	67,4	8,6	17,6	14,5	14,2	12,8	25,9
09	Verschiedene Nahrungsmittelzubereitungen	1,3	1,5	4,0	14,5	20,4	25,2	31,5	6,3	6,9	7,2	8,4	7,8	8,1
1	<b>Getränke und Tabak</b>	<b>7,9</b>	<b>8,5</b>	<b>16,3</b>	<b>45,0</b>	<b>40,8</b>	<b>51,0</b>	<b>53,1</b>	<b>16,2</b>	<b>10,3</b>	<b>10,4</b>	<b>15,6</b>	<b>14,0</b>	<b>13,1</b>
11	Getränke	6,4	6,8	8,4	17,0	23,0	27,7	30,4	7,6	6,4	6,5	9,0	7,4	7,5
12	Tabak und Tabakwaren	1,4	1,7	7,8	28,0	18,4	23,3	22,8	8,6	4,0	3,9	6,6	6,5	5,7
<b>3</b>	<b>MINERALISCHE BRENNSTOFFE</b>	<b>397,5</b>	<b>485,5</b>	<b>544,4</b>	<b>533,9</b>	<b>660,6</b>	<b>755,6</b>	<b>742,3</b>	<b>190,8</b>	<b>194,6</b>	<b>180,5</b>	<b>187,1</b>	<b>184,2</b>	<b>190,5</b>
32	Kohle, Koks und Briketts	375,8	443,5	491,9	451,7	592,6	649,2	634,1	166,2	166,3	154,0	160,7	156,3	163,1
33	Erdöl und Erdöldestillationserzeugnisse	18,7	32,9	42,1	72,5	88,8	99,3	101,9	22,7	26,4	24,5	24,8	26,6	25,9
34	Erdgas und Industriegase	2,2	8,6	9,5	9,7	7,6	6,7	6,2	1,8	1,5	2,1	1,5	1,3	1,4
35	Elektrischer Strom	—	—	—	—	—	—	—	—	—	—	—	—	—
<b>2 + 4</b>	<b>ROHSTOFFE</b>	<b>108,1</b>	<b>165,9</b>	<b>218,4</b>	<b>474,8</b>	<b>550,7</b>	<b>595,4</b>	<b>614,2</b>	<b>139,8</b>	<b>162,5</b>	<b>150,8</b>	<b>151,7</b>	<b>140,3</b>	<b>171,4</b>
2	<b>Rohstoffe, ausgen. mineralische Brennstoffe</b>	<b>102,4</b>	<b>157,5</b>	<b>206,0</b>	<b>423,3</b>	<b>487,1</b>	<b>506,9</b>	<b>520,3</b>	<b>116,7</b>	<b>141,5</b>	<b>128,9</b>	<b>127,0</b>	<b>117,5</b>	<b>146,9</b>
21	Häute, Felle und Pelzfelle, roh	5,5	13,9	15,6	26,8	33,6	35,5	41,6	6,6	8,9	11,2	10,8	8,7	10,9
22	Ölsaaten und Ölrüchse	0,1	0,3	0,3	1,5	6,7	17,7	9,0	6,9	9,1	1,2	0,6	4,8	2,4
23	Rohkautschuk, natürl., synthet. oder regeneriert	1,3	4,0	8,4	20,9	18,8	20,0	24,4	4,2	5,7	6,4	6,1	5,1	6,8
24	Holz und Kork	10,1	8,1	11,2	29,4	29,3	30,5	29,0	7,5	8,1	6,7	7,4	6,3	8,5
25	Zellstoff und Papierabfälle	4,6	8,5	9,7	14,3	14,2	9,8	15,8	2,0	2,5	3,4	3,8	3,3	5,3
26	Spinnstoffe und Abfälle von Spinnstoffen	20,5	35,6	59,9	133,5	125,7	143,7	164,5	33,7	38,9	38,5	40,0	36,0	49,9
27	Natürliche Düngemittel u. mineral Rohstoffe	23,2	26,7	33,3	62,8	78,6	80,7	77,3	21,9	20,3	15,7	21,6	20,6	19,3
28	Erze und Metallabfälle	32,9	57,0	56,3	113,1	161,4	137,3	123,8	28,9	40,0	32,2	29,4	27,2	35,0
29	Tierische und pflanzliche Rohstoffe, a.n.g.	5,2	6,1	10,7	21,0	28,0	31,7	34,8	5,0	8,0	13,5	7,1	5,4	8,8
4	<b>Tierische und pflanzliche Fette und Öle</b>	<b>5,6</b>	<b>8,4</b>	<b>12,4</b>	<b>51,6</b>	<b>63,6</b>	<b>88,4</b>	<b>94,0</b>	<b>23,1</b>	<b>21,1</b>	<b>21,9</b>	<b>24,7</b>	<b>22,9</b>	<b>24,5</b>
41	Tierische Fette und Öle	2,2	2,2	4,7	12,8	12,3	14,7	11,8	4,5	3,6	3,1	3,4	2,8	2,5
42	Pflanzliche Öle	0,6	2,6	3,0	22,7	39,1	47,5	50,4	11,5	11,1	12,8	11,8	12,3	13,5
43	Öle und Fette, verarbeitet und Wachse	2,8	3,6	4,7	16,1	20,8	26,2	31,7	7,1	6,3	6,0	9,5	7,8	8,4
<b>7</b>	<b>MASCHINEN UND FAHRZEUGE</b>	<b>896,8</b>	<b>1 115,2</b>	<b>2 292,4</b>	<b>4 521,6</b>	<b>5 604,0</b>	<b>6 366,4</b>	<b>6 836,4</b>	<b>1 560,6</b>	<b>1 720,4</b>	<b>1 665,6</b>	<b>1 717,7</b>	<b>1 512,6</b>	<b>1 940,5</b>
71	Nichtelektrische Maschinen	524,6	632,8	1 196,9	2 141,6	2 779,6	3 077,4	3 183,2	771,7	809,4	784,3	813,1	735,0	850,8
72	Elektrische Maschinen und Apparate	173,2	235,7	425,5	938,3	1 179,1	1 292,5	1 418,8	319,9	372,3	334,9	337,1	328,8	418,0
73	Fahrzeuge	210,8	268,0	663,7	1 441,7	1 882,8	1 995,8	2 234,3	469,0	538,0	546,4	567,6	448,7	671,6
<b>5, 6, 8</b>	<b>ANDERE INDUSTRIELLE ERZEUGNISSE</b>	<b>924,2</b>	<b>1 495,8</b>	<b>2 220,6</b>	<b>5 386,4</b>	<b>6 088,2</b>	<b>6 912,5</b>	<b>7 568,6</b>	<b>1 691,7</b>	<b>1 887,8</b>	<b>1 872,2</b>	<b>1 861,1</b>	<b>1 728,6</b>	<b>2 106,8</b>
5	<b>Chemische Erzeugnisse</b>	<b>221,3</b>	<b>328,0</b>	<b>472,3</b>	<b>1 242,8</b>	<b>1 396,4</b>	<b>1 625,2</b>	<b>1 828,6</b>	<b>381,5</b>	<b>444,0</b>	<b>454,4</b>	<b>465,7</b>	<b>407,7</b>	<b>500,7</b>
51	Chemische Grundstoffe und Verbindungen	88,6	125,6	163,9	379,7	438,6	483,9	524,8	113,1	128,5	130,1	132,8	116,6	145,3
52	Mineralteere und Destillationserzeugnisse	1,4	7,0	3,8	8,9	5,0	5,5	5,6	1,1	1,4	1,3	1,5	1,2	1,7
53	Farb- und Gerbstoffe	25,9	40,2	57,5	147,0	166,2	184,2	213,4	44,0	48,8	50,9	56,7	50,9	54,9
54	Medizinische und pharmazeutische Erzeugnisse	12,0	19,1	28,3	100,7	122,7	133,3	154,5	31,8	37,4	38,3	37,2	37,0	42,0
55	Kosmetika, Seifen, Putz-, Wasch- u. Reinigungsm.	7,5	9,9	18,6	70,7	74,1	92,0	104,9	23,6	26,1	27,4	27,2	22,9	27,4
56	Chemische Düngemittel	11,6	17,6	21,6	27,6	33,0	39,1	42,8	9,1	10,1	12,2	8,0	9,1	13,5
57	Sprengstoffe	3,7	0,9	1,2	7,5	8,2	9,1	8,5	3,1	2,6	1,8	2,3	2,4	2,0
58	Kunststoffe, regen. Zellulose und Kunstharze	40,6	61,7	104,1	322,2	383,4	443,4	515,5	105,0	125,6	124,6	134,3	114,6	142,1
59	Chemische Erzeugnisse, a.n.g.	25,9	39,7	59,0	178,5	219,8	234,8	258,5	50,8	63,6	67,9	65,7	53,1	71,8
6	<b>Bearb. Waren nach Beschaffenheit gegliedert</b>	<b>522,7</b>	<b>931,6</b>	<b>1 291,4</b>	<b>2 898,0</b>	<b>3 308,3</b>	<b>3 680,2</b>	<b>3 957,7</b>	<b>897,1</b>	<b>999,0</b>	<b>969,1</b>	<b>983,9</b>	<b>883,4</b>	<b>1 121,3</b>
61	Leder, Lederwaren und zugerichtete Pelzfelle	8,6	13,8	19,0	42,2	40,3	45,8	52,4	10,5	13,2	12,5	13,4	11,7	14,8
62	Kautschukwaren, a.n.g.	15,6	23,8	33,2	97,6	126,7	133,3	172,0	31,5	37,0	37,5	43,2	39,0	52,3
63	Holz- und Korkwaren, ausgen. Möbel	9,3	12,4	17,1	51,1	55,1	59,6	62,9	13,6	16,2	15,1	15,3	14,4	18,1
64	Papier, Pappe und Waren daraus	17,0	27,1	46,4	178,6	221,6	265,9	305,5	67,1	73,9	75,2	77,1	70,6	82,6
65	Garne, Gewebe und Textilwaren	51,0	79,7	180,0	567,4	663,5	768,6	818,2	177,3	214,9	206,1	202,6	172,9	236,5
66	Waren aus mineralischen Stoffen, a.n.g.	69,9	96,2	142,0	301,7	326,9	360,1	389,8	89,1	101,7	92,5	97,4	92,0	108,0
67	Eisen und Stahl	199,3	450,5	556,7	894,9	1 081,1	1 112,6	1 156,1	286,9	285,8	287,6	288,9	257,3	322,2
68	NE-Metalle	40,8	74,1	79,0	297,7	309,8	321,8	374,0	74,7	87,5	89,3	89,2	83,3	112,2
69	Metallwaren	89,7	127,0	212,5	466,8	561,7	612,1	627,0	146,5	168,5	153,3	156,9	142,0	174,7
8	<b>Verschiedene bearbeitete Waren</b>	<b>180,1</b>	<b>236,1</b>	<b>456,9</b>	<b>1 245,6</b>	<b>1 383,5</b>	<b>1 607,1</b>	<b>1 782,3</b>	<b>413,1</b>	<b>444,9</b>	<b>448,6</b>	<b>411,4</b>	<b>437,5</b>	<b>484,8</b>
81	San. u. hyg. Art., Heizkessel f. Zentralh., Beleucht.	11,3	15,8	26,2	93,1	101,8	105,1	112,7	24,9	31,3	26,6	26,8	26,7	32,7
82	Möbel	13,2	19,1	34,8	171,3	190,7	219,5	245,5	49,7	62,8	60,0	61,9	53,6	69,9
83	Reiseartikel, Täschnerwaren und dergleichen	4,2	4,9	6,7	16,3	14,6	15,6	15,8	3,6	4,7	3,8	3,8	3,4	4,7
84	Bekleidung	16,2	24,0	59,8	225,0	270,0	333,7	375,7	98,7	88,5	108,3	71,9	107,2	88,3
85	Schuhe	3,2	3,8	7,3	30,8	35,3	40,1	42,8	12,4	7,8	13,4	8,3	11,4	9,7
86	Feinmech., optische u. photochem. Erzeugn. Uhren	53,5	69,5	192,6	315,0	372,2	389,5	439,6	94,3	107,1	106,2	108,0	101,5	123,9
89	Bearbeitete Waren, a.n.g.	66,2	76,9	127,5	394,2	448,2	504,7	550,1	129,3	143,6	13			

TAB. 3 a  
DEUTSCHLAND (BR)-ALLEMAGNE (RF)

RÉSUMÉ DU COMMERCE  
des CE par catégories de produits

3

export

Mio UC 1)

1958	1960	1963	1969	1970	1971	1972	1971		1972 1)				Dénomination des produits	Classe, section, division-CST 2)
							II	III	I	II	III	IV		
6 401,3	8 049,8	9 163,7	17 480,9	20 461,8	23 392,5	25 586,8	6 043,7	6 431,9	5 909,1	6 232,4	6 181,3	7 264,0	<b>EXPORTATIONS EXTRA-CE TOTAL</b>	<b>0 - 9</b>
<b>117,3</b>	<b>140,1</b>	<b>177,5</b>	<b>339,2</b>	<b>487,2</b>	<b>567,8</b>	<b>608,4</b>	<b>131,7</b>	<b>143,3</b>	<b>170,3</b>	<b>143,6</b>	<b>119,0</b>	<b>175,6</b>	<b>PROD. ALIMENT., BOISSONS, TABACS</b>	<b>0 + 1</b>
<b>97,3</b>	<b>113,6</b>	<b>145,5</b>	<b>280,5</b>	<b>418,3</b>	<b>487,2</b>	<b>516,4</b>	<b>107,3</b>	<b>123,5</b>	<b>152,6</b>	<b>121,3</b>	<b>92,2</b>	<b>150,2</b>	<b>Produits alimentaires</b>	<b>0</b>
1,6	2,8	4,0	9,8	8,4	9,2	12,6	2,2	2,7	2,2	3,9	2,7	3,8	Animaux vivants	00
13,4	12,0	8,4	14,4	18,9	30,0	12,5	10,5	4,6	2,7	3,7	3,1	3,0	Viandes et préparations de viandes	01
1,2	2,1	3,2	23,7	63,7	99,6	58,1	21,6	13,9	20,9	16,1	10,6	10,4	Produits laitiers, œufs	02
7,5	7,5	11,2	18,9	20,3	25,8	33,9	5,4	9,1	9,7	5,9	8,1	10,1	Poissons et préparations de poissons	03
26,3	37,8	59,7	102,5	169,8	130,0	147,9	22,2	32,3	48,1	35,2	20,3	44,4	Céréales et produits à base de céréales	04
21,6	11,5	19,4	31,6	42,7	47,3	57,3	6,6	16,8	19,2	10,3	8,1	19,7	Fruits et légumes	05
3,7	5,7	3,9	11,5	13,3	16,1	39,0	3,8	7,1	11,4	13,3	4,6	9,7	Sucres et préparations à base de sucre	06
7,0	10,9	8,7	25,3	34,9	38,9	46,8	10,1	11,4	11,8	9,9	9,5	15,6	Café, thé, cacao, épices et produits dérivés	07
10,3	15,9	22,2	32,2	55,1	73,2	84,9	20,1	20,9	21,4	17,2	18,4	27,9	Aliments pour animaux, frais; déchets alimentaires	08
4,9	3,9	4,5	10,7	13,5	17,5	23,8	4,9	5,3	5,3	5,9	6,8	5,8	Préparations alimentaires diverses	09
<b>20,0</b>	<b>26,5</b>	<b>31,9</b>	<b>58,7</b>	<b>69,0</b>	<b>80,7</b>	<b>92,0</b>	<b>24,4</b>	<b>19,8</b>	<b>17,6</b>	<b>22,3</b>	<b>26,7</b>	<b>25,4</b>	<b>Boissons et tabacs</b>	<b>1</b>
19,1	25,0	26,5	46,3	57,6	66,0	76,5	21,1	15,7	14,4	18,0	22,4	21,7	Boissons	11
0,9	1,5	5,3	12,4	14,4	14,7	15,5	3,3	4,1	3,3	4,2	4,3	3,7	Tabacs bruts et manufacturés	12
<b>183,0</b>	<b>192,6</b>	<b>272,4</b>	<b>276,1</b>	<b>350,4</b>	<b>407,2</b>	<b>375,7</b>	<b>109,4</b>	<b>108,7</b>	<b>91,4</b>	<b>85,2</b>	<b>96,8</b>	<b>102,3</b>	<b>PRODUITS ÉNERGÉTIQUES</b>	<b>3</b>
104,1	111,1	118,2	80,0	122,8	106,4	104,3	28,6	31,2	28,5	20,3	26,3	29,2	Charbon, cokés et agglomérés	32
76,1	78,5	150,9	193,6	246,5	295,3	265,9	79,9	74,6	61,4	63,8	69,2	71,5	Pétroles et dérivés	33
3,5	3,5	3,7	2,6	3,3	3,9	5,5	1,0	1,3	1,5	1,2	1,3	1,6	Gaz naturels et gaz d'usine	34
—	—	—	—	—	—	—	—	—	—	—	—	—	Energie électrique	35
<b>126,8</b>	<b>164,4</b>	<b>215,0</b>	<b>350,4</b>	<b>382,2</b>	<b>417,8</b>	<b>446,2</b>	<b>102,3</b>	<b>115,4</b>	<b>106,7</b>	<b>108,1</b>	<b>106,1</b>	<b>125,4</b>	<b>MATIÈRES PREMIÈRES</b>	<b>2 + 4</b>
<b>104,2</b>	<b>138,4</b>	<b>188,3</b>	<b>307,1</b>	<b>334,7</b>	<b>350,4</b>	<b>387,1</b>	<b>84,1</b>	<b>98,6</b>	<b>90,4</b>	<b>95,4</b>	<b>92,1</b>	<b>109,3</b>	<b>Mat. prem. autres que les combus. minéraux</b>	<b>2</b>
7,8	13,4	11,4	12,7	12,4	15,6	21,6	3,3	4,6	4,6	5,0	5,4	6,7	Peaux et pelletteries brutes	21
0,3	0,5	0,8	3,1	6,6	11,1	11,7	0,8	3,2	2,7	2,9	3,0	3,1	Graines, noix, amandes oléagineuses et farines	22
3,4	10,8	14,3	36,3	39,3	42,9	44,9	10,9	11,9	11,2	10,9	10,9	12,0	Caoutchouc brut, naturel, synthétique et régénéré	23
4,7	8,6	12,3	20,8	24,1	24,8	25,7	6,0	6,8	5,7	6,6	5,6	7,8	Bois et liège	24
6,3	7,2	5,2	5,4	5,4	6,0	8,7	1,5	1,9	1,6	2,3	2,1	2,7	Pâtes à papier et déchets de papier	25
47,9	56,5	87,5	134,0	136,5	135,3	143,7	34,2	35,8	31,9	35,2	34,5	42,1	Fibres textiles et déchets d'articles textiles	26
14,4	17,2	19,6	33,0	37,1	40,3	42,5	10,6	11,2	10,3	10,5	10,4	11,4	Produits minéraux non métallifères, n.d.a.	27
7,2	10,9	12,1	21,7	27,0	24,3	30,4	5,5	8,1	8,0	6,7	7,8	7,9	Minerais et déchets de métaux	28
13,7	17,5	24,1	40,1	48,3	50,1	57,9	11,2	15,0	14,4	15,4	12,5	15,7	Matières brutes animales ou végétales n.d.a.	29
<b>22,6</b>	<b>26,0</b>	<b>26,6</b>	<b>43,4</b>	<b>47,5</b>	<b>67,5</b>	<b>59,1</b>	<b>18,2</b>	<b>16,8</b>	<b>16,3</b>	<b>12,6</b>	<b>14,0</b>	<b>16,1</b>	<b>Corps gras, graisses et huiles anim. ou végét.</b>	<b>4</b>
6,6	8,0	6,6	3,5	4,5	4,6	3,6	1,2	1,3	1,2	0,9	0,7	0,9	Corps gras, graisses et huiles d'origine animale	41
8,4	9,7	9,8	19,0	22,7	31,7	28,8	8,3	7,0	8,6	5,6	6,5	8,2	Huiles d'origine végétale	42
7,5	8,4	10,1	20,8	25,2	31,2	26,6	8,7	8,5	6,5	6,2	6,8	7,1	Huiles et graisses élaborées : cire anim. ou végétale	43
<b>3 059,8</b>	<b>3 834,1</b>	<b>4 524,8</b>	<b>8 853,0</b>	<b>10 294,0</b>	<b>12 131,8</b>	<b>13 712,5</b>	<b>3 129,3</b>	<b>3 405,0</b>	<b>3 153,3</b>	<b>3 371,0</b>	<b>3 259,9</b>	<b>3 928,4</b>	<b>MACHINES ET MATÉRIEL DE TRANSPORT</b>	<b>7</b>
1 347,4	1 609,4	2 089,3	4 161,3	5 132,0	5 666,8	6 537,2	1 467,6	1 596,4	1 509,1	1 587,2	1 574,6	1 866,3	Machines non électriques	71
523,0	647,3	742,8	1 466,2	1 832,7	2 033,3	2 289,8	532,1	590,4	521,9	543,7	576,8	647,3	Machines et appareils électriques	72
1 205,5	1 603,3	1 678,6	3 225,8	3 738,1	4 429,9	4 881,9	1 29,6	1 216,3	1 122,2	1 240,1	1 108,2	1 411,4	Matériel de transport	73
<b>2 894,6</b>	<b>3 689,3</b>	<b>3 872,1</b>	<b>7 459,2</b>	<b>8 669,9</b>	<b>9 567,7</b>	<b>10 118,9</b>	<b>2 499,2</b>	<b>2 574,7</b>	<b>2 324,3</b>	<b>2 450,6</b>	<b>2 510,2</b>	<b>2 833,8</b>	<b>AUTRES PRODUITS INDUSTRIELS</b>	<b>5, 6, 8</b>
<b>719,1</b>	<b>933,1</b>	<b>1 174,1</b>	<b>2 347,0</b>	<b>2 696,8</b>	<b>2 913,0</b>	<b>3 159,9</b>	<b>747,5</b>	<b>764,1</b>	<b>756,0</b>	<b>795,8</b>	<b>774,8</b>	<b>833,4</b>	<b>Produits chimiques</b>	<b>5</b>
240,0	298,1	353,0	698,3	811,4	835,8	890,7	217,9	209,4	214,2	222,9	215,6	238,1	Éléments et composés chimiques	51
3,4	3,2	3,1	7,9	7,7	9,1	6,6	2,7	2,4	2,1	1,9	1,6	1,0	Goudrons minér., dériv. chim. bruts de combust.	52
80,4	112,8	144,7	312,4	390,7	437,1	493,0	114,4	120,2	112,5	121,1	128,2	131,1	Matières colorantes et produits tannants	53
74,9	96,2	135,2	114,1	379,5	404,7	424,8	103,2	112,3	102,2	103,2	103,0	116,4	Produits médicinaux et pharmaceutiques	54
18,2	25,5	39,5	89,2	101,0	108,4	117,7	28,7	28,4	28,6	29,9	29,2	30,0	Prod. aromatiques, prod. de toilette et d'entretien	55
120,2	117,8	122,9	122,0	102,9	92,0	99,7	17,1	19,9	25,1	32,6	19,6	22,5	Engrais manufacturés	56
6,6	13,5	15,1	15,5	16,6	19,4	18,9	5,2	5,6	5,0	4,2	4,7	4,9	Explosifs	57
104,4	164,1	218,9	498,4	593,3	653,9	725,3	170,4	178,6	169,6	183,0	179,0	193,7	Mat. plastiques, cellulose régénérée, résines artif.	58
73,8	107,2	147,7	289,1	340,1	352,4	383,3	87,7	87,0	96,7	97,1	93,9	95,7	Produits chimiques n.d.a.	59
<b>1 609,8</b>	<b>2 026,8</b>	<b>1 871,3</b>	<b>3 535,6</b>	<b>4 175,2</b>	<b>4 696,7</b>	<b>4 804,4</b>	<b>1 226,6</b>	<b>1 255,3</b>	<b>1 082,4</b>	<b>1 150,1</b>	<b>1 189,1</b>	<b>1 382,8</b>	<b>Articles manufacturés classés par matières</b>	<b>6</b>
30,0	38,1	48,9	85,8	89,9	105,0	135,8	28,1	29,0	30,4	34,5	33,2	37,8	Cuirs et peaux tannés et art., pelletteries apprêtées	61
53,4	69,9	80,0	125,1	146,5	171,9	187,3	46,2	44,1	44,3	45,2	44,4	53,4	Articles en caoutchouc, n.d.a.	62
20,1	27,3	30,8	53,9	62,0	64,8	73,7	15,7	18,2	16,0	19,3	16,9	21,5	Articles en bois et liège, sauf les meubles	63
42,0	55,4	70,1	119,5	154,6	170,1	183,8	45,0	47,3	41,0	46,4	46,1	50,4	Papier, carton et articles en papier ou carton	64
249,8	310,3	347,2	694,2	915,1	1 056,8	1 037,4	274,0	278,5	247,5	260,5	238,1	291,3	Fils, tissus, articles confectionnés en textiles, etc.	65
131,4	160,4	169,4	299,2	352,5	376,7	407,5	97,9	105,9	92,3	99,3	101,7	114,2	Art. en matières minérales sauf en métaux, n.d.a.	66
594,4	795,3	585,9	1 207,0	1 503,3	1 621,6	1 612,0	432,3	427,5	342,2	357,3	427,2	485,3	Fonte, fer et acier	67
150,8	187,9	176,3	382,9	407,5	386,3	378,4	98,6	99,1	81,1	95,1	97,1	105,0	Métaux non ferreux	68
308,8	338,3	354,5	567,7	692,8	743,5	788,3	188,7	205,7	187,7	192,5	184,3	223,8	Articles manufacturés en métal	69
<b>565,7</b>	<b>729,4</b>	<b>826,8</b>	<b>1 576,6</b>	<b>1 797,9</b>	<b>1 958,1</b>	<b>2 154,6</b>	<b>525,1</b>	<b>555,3</b>	<b>486,0</b>	<b>504,7</b>	<b>546,3</b>	<b>617,6</b>	<b>Articles manufacturés divers</b>	<b>8</b>
22,8	28,7	31,7	60,7	67,6	74,8	80,9	19,7	23,5	18,3	18,3	19,0	25,2	App. sanitaires, art. hygiène, chauffage, éclairage	81
11,0	16,8	27,9	78,7	99,4	117,1	140,2	28,3	34,2	32,4	33,3	31,3	43,1	Meubles	82
16,2	19,0	17,3	24,2	23,4	22,9	24,4	6,4	6,5	4,9	5,9	6,4	7,2	Articles de voyage, sacs à main et similaires	83
58,9	77,7	86,2	157,1	174,9	195,2	229,0	55,6	56,6	55,9	47,8	62,8	62,5	Vêtements	84
7,4	10,1	17,4	48,8	46,1	47,2	50,2	15,5	10,9	12,9	11,1	13,1	13,1	Chaussures	85
224,8	273,9	324,0	574,6	693,9	740,1	800,3	194,9	207,2	179,9	193,5	203,0	223,9	App. scientif., photocinéma, optique, horlogerie	86
225,1	274,2	319,8												

CST- Waren- klasse Teil oder Abschnitt 2)	Warenbenennung	1958	1960	1963	1969	1970	1971	1972 <sup>1)</sup>	1971		1972 <sup>1)</sup>			
									III	IV	I	II	III	IV
0-9	<b>EINFUHR INTRA-EG INSGESAMT</b>	683,6	1 309,8	2 474,8	4 818,3	6 146,2	6 715,6	7 993,9	1554,7	1 871,7	1 861,2	1 920,8	1 877,7	2 334,2
0+1	<b>NAHRUNGS- UND GENUSSMITTEL</b>	77,8	127,9	240,4	789,1	949,4	1 256,7	1 683,5	304,9	391,3	361,5	369,5	410,7	541,8
0	<b>Nahrungsmittel</b>	75,0	121,6	224,3	741,0	905,0	1 185,4	1 592,4	283,5	368,0	346,9	349,7	389,7	506,1
00	Lebende Tiere	15,7	30,8	52,8	156,3	235,6	294,4	492,3	69,1	97,1	76,9	93,6	142,9	178,8
01	Fleisch und Fleischwaren	11,3	21,6	52,4	140,6	215,6	271,3	331,4	76,1	74,2	65,6	79,1	86,3	100,4
02	Molkereierzeugnisse und Eier	26,5	33,9	44,5	205,4	202,9	266,8	341,2	67,4	90,2	96,0	79,8	74,1	91,2
03	Fisch und Fischwaren	6,7	9,2	8,2	23,9	26,9	34,0	39,4	8,4	9,7	7,1	9,2	9,7	13,3
04	Getreide und Getreideerzeugnisse	1,8	11,3	16,8	68,9	35,1	74,3	92,4	13,2	26,5	31,5	24,4	14,8	21,8
05	Obst und Gemüse	5,8	4,9	12,8	32,5	35,5	38,5	53,0	4,6	15,6	12,1	6,9	6,6	27,3
06	Zucker und Zuckerwaren	2,6	1,9	12,9	41,0	78,9	112,2	133,9	21,8	27,1	31,0	31,5	30,8	40,6
07	Kaffee, Tee, Kakao, Gewürze und Waren daraus	0,9	1,1	1,3	7,8	9,0	10,5	13,9	1,9	3,6	3,6	2,0	2,4	5,9
08	Futtermittel, ausgen. ungemahlene Getreide	1,8	3,6	18,3	58,8	63,7	73,5	82,1	18,7	21,4	20,5	19,9	18,8	22,9
09	Verschiedene Nahrungsmittelzubereitungen	0,7	1,3	4,4	6,0	8,2	10,0	13,3	2,4	2,6	2,9	3,4	3,1	4,0
1	<b>Getränke und Tabak</b>	2,8	6,3	16,1	48,1	44,3	71,3	91,1	21,4	23,3	14,6	19,7	21,0	35,7
11	Getränke	2,4	4,2	8,7	20,3	29,2	41,5	55,5	7,4	16,0	8,6	10,9	10,4	25,7
12	Tabak und Tabakwaren	0,5	2,2	7,4	27,9	20,5	29,7	35,6	14,0	7,4	6,0	8,9	10,7	10,1
3	<b>MINERALISCHE BRENNSTOFFE</b>	42,1	71,1	50,4	88,0	84,3	115,7	112,0	27,8	35,1	26,9	26,1	29,0	30,0
32	Kohle, Koks und Briketts	37,6	65,2	41,0	62,1	65,0	87,1	72,9	20,8	27,0	17,9	14,1	20,7	20,2
33	Erdöl und Erdöldestillationserzeugnisse	2,8	5,1	8,6	24,4	20,8	27,0	38,0	6,5	7,8	8,9	11,1	8,1	9,9
34	Erdgas und Industriegase	2,0	1,4	0,8	1,2	1,4	1,7	1,8	0,5	0,3	0,5	0,9	0,2	0,3
35	Elektrischer Strom	—	—	—	—	—	—	—	—	—	—	—	—	—
2+4	<b>ROHSTOFFE</b>	111,3	238,6	268,5	509,7	613,8	611,8	720,1	129,9	171,1	174,3	176,2	155,1	214,5
2	<b>Rohstoffe, ausgen. mineralische Brennstoffe</b>	105,0	227,5	259,5	488,2	582,9	564,9	672,5	119,2	160,5	162,7	167,3	144,8	197,7
21	Häute, Felle und Pelzfelle, roh	5,5	17,7	17,9	35,3	34,1	41,1	65,2	9,2	13,3	14,7	14,6	15,4	20,3
22	Ölsaaten und Ölrüchtee	0,9	0,3	3,3	14,3	27,4	40,1	50,7	4,1	15,2	13,6	14,6	4,6	17,8
23	Rohkautschuk, natürl., synthet. oder regeneriert	0,7	3,1	9,7	35,8	35,7	39,2	41,2	8,5	10,7	10,3	10,6	8,7	11,6
24	Holz und Kork	4,5	13,7	21,6	21,6	21,8	27,3	26,6	7,3	6,9	6,4	7,2	5,9	7,2
25	Zellstoff und Papierabfälle	2,5	3,9	4,2	15,0	15,8	12,3	21,3	2,4	3,7	4,8	5,0	4,5	7,0
26	Spinnstoffe und Abfälle von Spinnstoffen	33,0	55,7	79,3	118,7	116,5	111,3	174,3	24,5	31,7	39,4	41,9	37,0	55,9
27	Natürliche Düngemittel u. mineral. Rohstoffe	7,8	11,2	16,0	32,5	37,7	36,3	38,3	8,5	10,0	9,3	10,3	8,2	10,6
28	Erze und Metallabfälle	43,5	111,8	93,8	189,6	256,0	218,7	209,0	47,3	56,5	51,2	53,2	51,0	53,7
29	Tierische und pflanzliche Rohstoffe, a.n.g.	7,4	10,8	13,8	26,3	34,4	39,3	47,9	7,5	12,5	13,5	9,9	10,3	14,3
4	<b>Tierische und pflanzliche Fette und Öle</b>	6,3	11,1	9,0	21,6	31,0	46,9	47,6	10,7	10,6	11,6	8,9	10,3	16,9
41	Tierische Fette und Öle	1,7	1,5	2,6	2,0	2,2	2,8	1,9	0,6	0,8	0,7	0,5	0,3	0,4
42	Pflanzliche Öle	1,7	4,9	3,3	12,0	22,3	33,5	35,3	7,8	6,4	8,3	5,7	8,0	13,2
43	Öle und Fette, verarbeitet und Wachse	3,1	4,2	3,0	7,6	9,9	10,6	10,5	2,2	3,4	2,6	2,6	2,0	3,3
7	<b>MASCHINEN UND FAHRZEUGE</b>	162,3	313,9	884,4	1 443,0	1 963,8	2 160,8	2 467,7	502,3	587,8	573,0	604,8	574,4	715,4
71	Nichtelektrische Maschinen	109,1	186,7	454,1	689,8	889,8	999,5	1 044,8	235,6	269,9	252,6	262,2	250,0	280,1
72	Elektrische Maschinen und Apparate	41,9	72,2	173,7	345,5	458,9	461,5	517,4	109,4	124,7	119,6	122,4	126,5	149,0
73	Fahrzeuge	16,6	65,4	256,7	407,3	633,6	702,9	903,1	157,2	193,2	201,0	218,5	197,8	285,7
5, 6, 8	<b>ANDERE INDUSTRIELLE ERZEUGNISSE</b>	289,6	556,5	1 014,4	1 975,9	2 525,2	2 537,0	2 952,3	582,6	675,0	700,0	734,2	692,5	825,6
5	<b>Chemische Erzeugnisse</b>	82,2	142,6	220,4	630,0	761,8	812,4	1 004,5	188,9	228,2	242,8	253,4	233,6	274,6
51	Chemische Grundstoffe und Verbindungen	36,9	62,4	85,0	211,7	249,6	267,4	324,0	61,8	74,1	80,2	81,9	73,3	88,6
52	Mineralteere und Destillationserzeugnisse	1,1	4,1	1,4	1,7	1,3	1,5	2,3	0,4	0,4	0,4	0,6	0,6	0,6
53	Farb- und Gerbstoffe	7,3	16,2	24,7	57,7	68,5	75,9	96,4	18,6	20,7	21,9	24,3	25,8	24,4
54	Medizinische und pharmazeutische Erzeugnisse	6,4	11,8	17,5	56,4	72,3	70,5	83,5	16,0	18,6	19,8	21,0	22,2	20,5
55	Kosmetika, Seifen, Putz-, Wasch- u. Reinigungsm.	4,9	7,5	13,3	40,5	46,5	48,8	64,1	11,6	14,8	14,7	16,4	14,1	18,9
56	Chemische Düngemittel	5,7	3,5	2,5	9,1	11,1	12,2	14,3	2,4	3,7	4,2	2,9	3,4	3,8
57	Sprengstoffe	0,8	0,7	1,5	3,1	3,2	4,1	4,5	1,1	1,2	1,1	1,1	1,1	1,2
58	Kunststoffe, regen. Zellulose und Kunstharze	9,8	19,0	34,6	146,6	188,8	204,8	260,5	46,0	59,8	61,0	63,8	60,2	75,4
59	Chemische Erzeugnisse, a.n.g.	12,6	22,2	40,0	104,5	117,9	127,4	157,6	31,0	34,8	39,5	41,6	35,5	41,0
6	<b>Bearb. Waren nach Beschaffenheit gegliedert</b>	166,0	344,6	660,6	1 053,1	1 397,5	1 338,0	1 473,1	296,2	332,1	350,2	361,7	338,4	422,7
61	Leder, Lederwaren und zugerichtete Pelzfelle	6,4	9,7	11,3	22,1	19,1	22,7	34,7	5,3	7,0	7,5	8,2	7,8	11,2
62	Kautschukwaren, a.n.g.	2,5	5,6	13,2	42,4	51,5	63,7	74,9	14,1	17,5	16,3	19,4	17,4	21,9
63	Holz- und Korkwaren, ausgen. Möbel	0,8	1,5	2,3	4,1	5,6	5,7	6,4	1,5	1,5	1,4	1,5	1,4	2,1
64	Papier, Pappe und Waren daraus	4,0	7,5	16,5	40,0	52,9	56,9	71,9	14,9	17,2	19,2	18,9	15,4	18,3
65	Garne, Gewebe und Textilwaren	16,4	30,7	79,8	206,9	271,2	266,6	301,6	57,9	70,8	74,5	73,0	66,9	87,3
66	Waren aus mineralischen Stoffen, a.n.g.	28,5	39,3	72,7	108,0	128,5	124,4	144,4	29,6	33,5	34,8	35,8	33,1	40,7
67	Eisen und Stahl	71,8	184,2	347,4	397,1	561,2	497,7	508,2	104,1	104,5	120,6	124,0	120,5	143,2
68	NE-Metalle	13,5	28,7	47,0	136,5	192,3	162,6	183,8	37,1	42,3	39,6	43,8	42,2	58,2
69	Metallwaren	18,7	27,3	70,3	96,7	122,9	136,4	145,9	31,6	36,2	35,2	37,5	33,9	39,3
8	<b>Verschiedene bearbeitete Waren</b>	41,4	69,3	133,4	292,8	365,9	386,6	474,8	97,5	114,8	107,0	119,0	120,5	128,3
81	San. u. hyg. Art., Heizkessel f. Zentralh., Beleucht.	3,5	6,4	11,2	16,8	23,6	21,1	27,3	5,2	6,8	5,2	6,3	6,4	9,3
82	Möbel	0,5	2,3	6,6	10,2	13,7	15,6	20,3	3,4	4,2	5,1	5,3	4,5	5,4
83	Reiseartikel, Täschnerwaren und dergleichen	0,4	0,5	0,9	2,1	2,2	2,4	3,1	0,5	0,7	0,6	0,8	0,8	1,0
84	Bekleidung	3,7	5,8	11,7	52,5	73,5	71,5	83,3	18,8	19,9	19,9	19,6	23,6	20,2
85	Schuhe	0	0,2	0,4	2,7	3,0	3,4	4,9	0,9	0,9	0,9	1,2	1,3	1,5
86	Feinmech., optische u. photochem. Erzeugn. Uhren	15,5	26,3	66,3	117,4	139,8	152,4	189,7	37,9	45,8	44,0	49,6	47,6	48,5
89	Bearbeitete Waren, a.n.g.	16,2	22,8	36,3	91,3	110,8	120,7	146,6	30,8	36,4	31,5	36,3	36,4	42,5
9	<b>WAREN U. VORGÄNGE, NICHT NACH BESCH. GEGL.</b>	0,5	1,9	16,7	12,6	9,6	33,5	58,2	7,3	11,4	25,5	10,0	16,0	6,8

1) Vom Berichtsmonat Januar 1972 an werden die Wertangaben nicht mehr in Dollar der Vereinigten Staaten von Amerika, sondern in Rechnungseinheiten der Europäischen Gemeinschaften ausgedrückt.  
2) In den Summen der Abschnitte sind vertrauliche Angaben nicht enthalten.



**TAB. 3 a**  
**ITALIEN-ITALIE**  
**Import**

**RÉSUMÉ DU COMMERCE**  
**des CE par catégories de produits**

Mio UC 1)

1958	1960	1963	1969	1970	1971	1972	1971		1972 1)				Dénomination des produits	Classe, section, division-CST 2)
							III	IV	I	II	III	IV		
2 470,6	3 411,7	5 064,47	6 631,4	8 793,1	9 114,0	9 816,0	2 193,8	2 297,9	2 307,8	2 444,8	2 385,8	2 677,7	<b>IMPORTATIONS EXTRA-CE TOTAL</b>	<b>0 - 9</b>
468,4	615,7	1 083,51	1 428,8	1 546,8	1 752,1	1 964,0	424,6	457,7	409,9	468,9	513,7	571,4	<b>PROD. ALIMENT., BOISSONS, TABACS</b>	<b>0 + 1</b>
<b>453,5</b>	<b>599,7</b>	<b>1 039,2</b>	<b>1 374,4</b>	<b>1 490,7</b>	<b>1 693,1</b>	<b>1 889,0</b>	<b>405,8</b>	<b>442,7</b>	<b>397,7</b>	<b>448,6</b>	<b>491,0</b>	<b>551,7</b>	<b>Produits alimentaires</b>	<b>0</b>
39,8	56,8	123,1	241,9	253,3	304,7	438,7	74,7	92,7	86,2	111,6	107,7	133,2	Animaux vivants	00
91,9	94,3	177,2	228,7	254,8	293,1	361,1	76,3	71,1	75,6	88,0	101,2	96,3	Viandes et préparations de viandes	01
49,9	61,7	84,1	44,3	46,0	53,7	56,6	14,1	14,7	11,5	15,8	14,3	14,9	Produits laitiers, œufs	02
45,7	54,6	79,5	89,8	110,8	133,7	134,5	32,1	38,8	28,1	29,1	32,6	44,8	Poissons et préparations de poissons	03
79,3	176,8	293,3	403,0	418,2	495,0	425,7	114,4	105,1	97,7	102,7	116,2	109,1	Céréales et produits à base de céréales	04
28,0	39,0	66,7	136,7	140,7	138,8	180,5	31,6	44,0	35,5	40,1	41,2	63,7	Fruits et légumes	05
9,4	2,0	78,8	10,9	13,8	14,6	11,8	1,4	3,6	2,5	2,0	2,0	5,2	Sucres et préparations à base de sucre	06
107,1	94,3	98,1	162,2	179,6	183,3	183,2	42,9	49,7	41,6	41,0	48,0	52,7	Café, thé, cacao, épices et produits dérivés	07
13,9	19,3	35,9	57,1	67,7	73,6	94,0	18,0	20,6	18,3	17,5	27,5	30,6	Aliments pour animaux, frais; déchets alimentaires	08
0,6	3,3	2,5	1,8	1,5	2,2	3,5	0,4	1,0	0,7	0,8	0,6	1,4	Préparations alimentaires diverses	09
14,9	16,0	44,3	54,4	56,1	58,9	75,0	18,8	15,0	12,2	20,4	22,7	19,7	<b>Boissons et tabacs</b>	<b>1</b>
2,2	3,7	6,2	17,2	24,4	24,3	31,6	4,8	8,2	6,2	7,1	5,0	13,3	Boissons	11
14,3	12,3	38,1	37,3	29,2	34,5	43,4	14,1	6,7	6,0	13,3	17,7	6,4	Tabacs bruts et manufacturés	12
580,0	591,8	872,0	1 727,5	2 010,6	2 549,4	2 565,3	666,5	671,2	625,5	644,2	576,4	719,3	<b>PRODUITS ÉNERGÉTIQUES</b>	<b>3</b>
123,3	89,3	135,4	104,3	152,2	178,8	162,5	46,9	42,5	37,8	41,4	37,7	45,7	Charbon, cokes et agglomérés	32
462,7	503,3	736,5	1 623,8	1 869,4	2 382,7	2 381,8	618,2	634,6	584,9	598,4	532,6	665,9	Pétroles et dérivés	33
0,5	0,4	0	0,6	1,0	4,9	21,0	1,4	1,2	3,7	5,6	3,3	8,4	Gaz naturels et gaz d'usine	34
—	—	—	—	—	—	—	—	—	—	—	—	—	Energie électrique	35
853,1	1 192,6	1 402,1	1 844,4	1 962,9	1 812,3	1 927,5	407,7	436,2	472,1	488,5	461,1	505,7	<b>MATIÈRES PREMIÈRES</b>	<b>2 + 4</b>
790,1	1 070,8	1 262,2	1 731,3	1 830,1	1 652,5	1 807,7	376,5	402,4	447,0	457,0	437,0	466,6	<b>Mat. prem. autres que les combus. minéraux</b>	<b>2</b>
45,8	75,6	78,3	149,6	124,8	121,3	161,8	31,2	29,7	36,2	35,3	38,6	51,7	Peaux et pelleteries brutes	21
37,6	55,7	94,5	131,9	153,0	184,1	163,9	39,0	36,2	45,9	44,1	41,8	32,1	Graines, noix, amandes oléagineuses et farines	22
43,5	79,2	67,0	73,7	81,9	74,0	64,3	17,6	16,9	18,2	17,0	14,0	15,1	Caoutchouc brut, naturel, synthétique et régénéré	23
124,0	178,6	249,7	345,3	369,2	344,3	390,0	82,8	85,7	80,8	97,5	100,1	111,7	Bois et liège	24
54,7	83,9	111,2	197,3	233,0	181,5	203,9	37,8	47,8	54,9	51,7	46,4	50,9	Pâtes à papier et déchets de papier	25
298,3	415,1	420,6	425,1	381,9	301,0	360,8	53,7	72,6	104,3	97,8	78,4	80,4	Fibres textiles et déchets d'articles textiles	26
39,7	48,3	62,0	110,5	122,1	116,5	118,5	29,9	29,3	28,4	31,9	29,1	29,0	Produits minéraux non métallifères, n.d.a.	27
146,5	116,2	153,6	257,4	283,1	278,8	290,4	72,3	71,0	63,4	71,3	75,4	80,3	Minerais et déchets de métaux	28
14,3	19,4	25,4	42,3	50,2	50,8	54,3	12,2	13,3	14,4	11,2	13,2	15,5	Matières brutes animales ou végétales n.d.a.	29
63,0	121,8	139,9	113,1	132,7	159,7	119,8	31,2	33,8	25,1	31,5	24,1	39,0	<b>Corps gras, graisses et huiles anim. ou végét.</b>	<b>4</b>
25,0	24,0	17,4	15,1	15,6	10,9	12,8	1,9	2,5	3,7	3,9	2,9	2,3	Corps gras, graisses et huiles d'origine animale	41
37,5	92,8	118,1	93,8	112,0	144,3	103,4	28,4	30,1	20,6	26,6	20,3	35,8	Huiles d'origine végétale	42
4,3	4,7	4,4	4,1	4,0	4,7	3,6	0,9	1,3	0,9	1,0	0,8	0,9	Huiles et graisses élaborées : cire anim. ou végétale	43
178,5	300,5	678,6	923,2	1 075,5	1 122,8	1 237,1	241,1	282,8	280,5	331,3	308,3	316,9	<b>MACHINES ET MATÉRIEL DE TRANSPORT</b>	<b>7</b>
110,3	182,3	422,3	491,5	586,5	630,6	659,7	146,5	158,0	165,7	170,4	152,4	171,2	Machines non électriques	71
39,2	56,6	140,8	218,0	270,1	272,6	323,3	63,2	78,3	76,1	79,5	81,5	86,2	Machines et appareils électriques	72
31,8	69,8	115,5	213,4	161,5	219,5	253,7	31,4	46,3	38,5	81,3	74,4	59,5	Matériel de transport	73
388,6	700,5	1 005,7	1 648,4	2 171,6	1 849,6	2 101,6	443,3	445,6	515,6	504,7	521,7	559,6	<b>AUTRES PRODUITS INDUSTRIELS</b>	<b>5, 6, 8</b>
114,3	194,8	212,5	345,3	422,7	407,1	441,0	102,6	95,3	112,7	108,7	107,2	112,5	<b>Produits chimiques</b>	<b>5</b>
49,1	81,5	85,1	120,3	155,4	142,5	153,7	36,9	33,1	40,6	40,1	37,3	35,7	Éléments et composés chimiques	51
3,4	8,3	4,1	2,6	3,3	1,4	1,4	0,3	0,4	0,3	0,5	0,5	0,2	Goudrons minér., dériv. chim. bruts de combust.	52
8,8	17,6	20,2	32,8	35,6	39,3	45,0	9,7	9,0	10,5	11,4	11,7	11,4	Matières colorantes et produits tannants	53
20,1	17,8	30,7	59,3	70,3	71,1	80,5	16,2	17,7	20,5	18,4	18,4	23,2	Produits médicaux et pharmaceutiques	54
4,7	7,2	9,5	19,7	26,5	26,7	18,8	5,6	4,3	4,9	5,0	4,3	4,6	Prod. aromatiques, prod. de toilette et d'entretien	55
2,4	5,2	4,0	10,6	18,2	31,7	33,7	7,9	10,3	8,5	5,9	10,4	8,9	Engrais manufacturés	56
0,2	0,4	0,3	1,6	1,6	2,0	2,2	0,6	0,4	0,4	0,7	0,5	0,7	Explosifs	57
12,1	25,9	21,7	39,0	51,6	46,1	49,2	10,9	11,5	12,9	12,0	11,4	13,0	Mat. plastiques, cellulose régénérée, résines artif.	58
18,0	32,2	36,6	59,8	66,0	58,5	57,3	14,5	13,0	14,4	14,8	13,2	14,9	Produits chimiques n.d.a.	59
232,9	439,7	667,7	1 094,0	1 511,2	1 173,2	1 343,3	271,5	273,3	334,7	319,1	333,4	356,0	<b>Articles manufacturés classés par matières</b>	<b>6</b>
5,1	9,4	16,3	50,3	48,8	56,1	85,9	14,5	14,9	16,8	20,1	20,4	28,7	Cuirs et peaux tannés et art., pelleteries apprêtées	61
3,6	6,8	10,9	16,0	22,5	19,8	21,7	4,6	5,5	4,5	5,7	5,6	5,9	Articles en caoutchouc, n.d.a.	62
2,3	4,4	6,2	9,6	11,3	12,3	15,0	3,2	3,0	3,5	3,5	3,5	4,5	Articles en bois et liège, sauf les meubles	63
16,3	21,8	53,6	69,1	72,7	76,8	84,0	21,4	18,9	23,5	23,1	19,6	17,8	Papier, carton et articles en papier ou carton	64
27,1	41,5	73,4	105,6	155,7	130,1	166,9	28,1	32,2	39,2	39,7	39,6	48,4	Fils, tissus, articles confectionnés en textiles, etc...	65
18,4	23,5	39,9	42,8	54,4	53,1	55,7	12,3	12,5	13,4	13,5	12,8	16,0	Art. en matières minérales sauf en métaux, n.d.a.	66
68,1	128,7	198,6	238,6	405,1	279,1	347,4	66,9	64,3	93,9	82,1	82,5	88,8	Fonte, fer et acier	67
75,0	173,9	217,1	510,8	644,0	475,4	500,7	103,5	104,1	123,4	116,4	132,4	128,4	Métaux non ferreux	68
14,2	22,9	51,8	80,6	65,7	66,6	67,2	17,0	16,4	16,5	15,8	16,9	17,9	Articles manufacturés en métal	69
41,4	66,0	125,4	209,2	237,8	269,4	317,3	69,2	77,0	68,2	76,9	81,1	91,1	<b>Articles manufacturés divers</b>	<b>8</b>
0,9	1,5	7,4	6,4	7,2	7,9	8,1	2,0	2,0	2,0	2,0	1,7	2,5	App. sanitaires, art. hygiène, chauffage, éclairage	81
0,7	1,5	2,4	3,8	6,4	6,6	9,2	1,5	2,1	2,2	2,3	2,1	2,5	Meubles	82
0,1	0,2	0,7	1,2	1,5	1,8	1,7	0,4	0,5	0,4	0,5	0,5	0,5	Articles de voyage, sacs à main et similaires	83
4,2	5,5	13,8	19,7	23,6	23,6	34,4	6,6	7,4	6,0	7,6	10,4	10,4	Vêtements	84
0,2	0,4	1,5	1,8	1,7	2,0	3,7	0,7	0,6	0,8	0,8	1,1	1,0	Chaussures	85
21,7	31,3	57,7	97,6	113,6	133,5	142,9	33,3	37,4	31,6	35,1	36,4	39,9	App. scientifi., photocinéma, optique, horlogerie	86
12,9	20,6	41,9	80,6	82,1	94,4	114,9	24,7	27,1	25,2	28,5	29,0	32,3	Articles manufacturés, n.d.a.	89
2,1	10,6	22,5	59,1	25,7	27,9	20,9	10,5	4,5	4,1	7,1	4,5	4,9	<b>PRODUITS ET TRANSACTIONS NON CLASSÉS AILLEURS</b>	<b>9</b>

3

1) A partir de janvier 1972, comme mois de référence, les valeurs, exprimées auparavant en dollars des Etats-Unis d'Amérique, seront fournies en unités de compte des Communautés Européennes.

2) Les totaux par divisions ne comprennent pas les données confidentielles.

CST- Waren- klasse Teil oder Abschnitt 2)	Warenbenennung	1958	1960	1963	1969	1970	1971	1972	1971		1972 1)			
									II	III	I	II	III	IV
<b>0 — 9</b>	<b>AUSFUHR INTRA-EG INSGESAMT</b>	<b>606,4</b>	<b>1 078,6</b>	<b>1 792,3</b>	<b>4 983,5</b>	<b>5 672,5</b>	<b>6 688,1</b>	<b>7 730,3</b>	<b>1 726,1</b>	<b>1 808,8</b>	<b>1 861,7</b>	<b>1 925,2</b>	<b>1898,0</b>	<b>2 045,5</b>
<b>0 + 1</b>	<b>NAHRUNGS- UND GENUSSMITTEL</b>	<b>189,5</b>	<b>251,8</b>	<b>325,7</b>	<b>550,4</b>	<b>581,8</b>	<b>726,9</b>	<b>875,3</b>	<b>212,4</b>	<b>194,6</b>	<b>171,0</b>	<b>213,5</b>	<b>234,6</b>	<b>256,1</b>
<b>0</b>	<b>Nahrungsmittel</b>	<b>171,4</b>	<b>228,8</b>	<b>297,5</b>	<b>497,3</b>	<b>488,5</b>	<b>570,3</b>	<b>636,7</b>	<b>173,8</b>	<b>146,7</b>	<b>116,5</b>	<b>160,2</b>	<b>183,2</b>	<b>176,8</b>
00	Lebende Tiere	0,1	2,2	0,5	2,2	0,3	0,5	2,2	0,1	0,4	0,4	0,2	0,4	1,3
01	Fleisch und Fleischwaren	0,9	9,6	3,4	13,5	15,2	18,5	17,6	5,0	5,1	4,1	3,9	4,3	5,3
02	Molkereierzeugnisse und Eier	4,6	5,9	6,3	16,2	18,5	18,0	15,2	3,8	4,8	4,2	3,5	3,4	4,0
03	Fisch und Fischwaren	0,4	0,7	1,0	4,8	5,9	8,0	12,9	2,1	2,9	1,9	3,0	4,0	4,1
04	Getreide und Getreideerzeugnisse	4,2	4,6	14,6	30,3	28,9	32,7	45,3	5,7	9,6	10,9	12,5	9,1	12,8
05	Obst und Gemüse	158,8	211,7	257,2	397,3	380,4	450,2	500,3	147,2	110,2	84,1	126,8	151,2	138,2
06	Zucker und Zuckerwaren	0,3	0,7	5,1	4,1	5,5	7,6	9,6	1,8	2,1	1,9	2,6	2,6	2,5
07	Kaffee, Tee, Kakao, Gewürze und Waren daraus	1,2	0,9	3,3	15,9	15,7	19,0	18,5	4,8	7,7	4,3	3,5	5,2	5,5
08	Futtermittel, ausgen. ungemahlene Getreide	0,9	1,8	4,8	4,8	6,7	5,8	4,7	1,1	1,3	1,7	1,3	0,7	1,1
09	Verschiedene Nahrungsmittelzubereitungen	0,3	7,7	1,2	8,3	8,7	10,0	10,7	2,3	2,7	2,9	3,1	2,5	2,3
<b>1</b>	<b>Getränke und Tabak</b>	<b>18,1</b>	<b>23,0</b>	<b>28,2</b>	<b>53,0</b>	<b>93,3</b>	<b>156,7</b>	<b>238,6</b>	<b>38,6</b>	<b>47,9</b>	<b>54,6</b>	<b>53,3</b>	<b>51,4</b>	<b>79,4</b>
11	Getränke	11,3	11,0	17,2	42,6	87,3	142,4	220,9	33,5	43,6	53,1	48,4	48,2	71,1
12	Tabak und Tabakwaren	6,9	10,1	11,0	10,3	11,4	14,4	17,8	5,2	4,4	1,4	4,9	3,2	8,3
<b>3</b>	<b>MINERALISCHE BRENNSTOFFE</b>	<b>18,9</b>	<b>39,2</b>	<b>55,2</b>	<b>204,0</b>	<b>225,7</b>	<b>264,6</b>	<b>234,2</b>	<b>79,6</b>	<b>57,5</b>	<b>58,3</b>	<b>53,2</b>	<b>63,5</b>	<b>59,2</b>
32	Kohle, Koks und Briketts	0,5	0	0,8	1,1	2,1	2,3	2,0	0,9	0,3	0,5	0,6	0,6	0,3
33	Erdöl und Erdöldestillationserzeugnisse	19,0	39,6	54,1	199,7	215,5	261,3	231,2	78,6	57,0	57,7	52,5	62,3	58,7
34	Erdgas und Industriegase	—	0	0,3	2,0	2,5	1,0	0,5	0,1	0,2	0,1	0,1	0,1	0,2
35	Elektrischer Strom	—	—	—	—	—	—	—	—	—	—	—	—	—
<b>2 + 4</b>	<b>ROHSTOFFE</b>	<b>37,3</b>	<b>58,5</b>	<b>72,5</b>	<b>130,0</b>	<b>140,5</b>	<b>156,7</b>	<b>167,9</b>	<b>32,5</b>	<b>43,3</b>	<b>44,9</b>	<b>45,3</b>	<b>32,1</b>	<b>45,6</b>
<b>2</b>	<b>Rohstoffe, ausgen. mineralische Brennstoffe</b>	<b>36,7</b>	<b>57,5</b>	<b>70,4</b>	<b>122,6</b>	<b>126,6</b>	<b>134,2</b>	<b>149,3</b>	<b>25,8</b>	<b>37,2</b>	<b>40,1</b>	<b>41,3</b>	<b>28,2</b>	<b>39,7</b>
21	Häute, Felle und Pelzfelle, roh	2,9	5,4	4,6	2,8	2,2	1,9	2,7	0,5	0,4	0,4	0,7	0,5	1,1
22	Ölsaaten und Ölrüchte	0,4	0,5	0,6	0,3	0,3	0,2	0,3	0	0,1	0,1	0	0,1	0,1
23	Rohkautschuk, natürl., synthet. oder regeneriert	0,3	4,7	10,1	8,3	7,2	6,4	11,2	1,2	0,8	3,0	2,8	2,3	3,0
24	Holz und Kork	0,4	0,3	0,5	0,8	1,0	0,7	0,7	0,1	0,2	0,2	0,2	0,2	0,1
25	Zellstoff und Papierabfälle	0,8	0,9	0,2	0,2	0,4	0,3	0,1	0	0,2	0,1	0	0	0
26	Spinnstoffe und Abfälle von Spinnstoffen	7,0	8,7	12,8	35,8	35,4	37,2	40,3	7,9	9,6	10,3	10,1	9,4	10,6
27	Natürliche Düngemittel u. mineral Rohstoffe	6,6	9,7	13,3	21,9	23,0	24,4	23,6	6,3	6,5	5,2	6,3	5,9	6,1
28	Erze und Metallabfälle	4,5	5,4	4,1	11,3	11,6	8,5	8,0	1,3	3,5	1,5	2,2	2,0	2,4
29	Tierische und pflanzliche Rohstoffe, a.n.g.	14,3	21,7	24,3	41,2	46,5	54,3	61,9	8,4	15,8	19,1	18,8	7,8	16,1
<b>4</b>	<b>Tierische und pflanzliche Fette und Öle</b>	<b>0,6</b>	<b>1,0</b>	<b>2,1</b>	<b>7,4</b>	<b>13,9</b>	<b>22,4</b>	<b>18,6</b>	<b>6,7</b>	<b>6,1</b>	<b>4,8</b>	<b>4,1</b>	<b>3,9</b>	<b>5,9</b>
41	Tierische Fette und Öle	0,1	0,1	0,7	0,6	3,3	4,0	5,4	1,1	1,4	1,5	0,7	1,1	2,0
42	Pflanzliche Öle	0,5	0,9	0,9	5,6	8,3	16,9	11,4	5,3	4,1	2,7	2,9	2,5	3,3
43	Öle und Fette, verarbeitet und Wachse	0	0,1	0,5	1,2	1,8	1,6	1,8	0,4	0,6	0,5	0,5	0,3	0,5
<b>7</b>	<b>MASCHINEN UND FAHRZEUGE</b>	<b>135,9</b>	<b>283,5</b>	<b>545,8</b>	<b>1 486,2</b>	<b>1 876,7</b>	<b>2 088,1</b>	<b>2 253,5</b>	<b>502,1</b>	<b>569,7</b>	<b>556,4</b>	<b>619,9</b>	<b>504,1</b>	<b>573,1</b>
71	Nichtelektrische Maschinen	59,7	121,6	222,7	612,2	819,4	873,5	939,3	200,0	236,5	221,2	256,5	211,5	250,1
72	Elektrische Maschinen und Apparate	7,2	27,5	104,2	363,0	463,4	501,5	565,8	120,4	137,0	136,0	145,8	126,5	157,5
73	Fahrzeuge	71,2	144,7	218,8	515,9	604,2	721,6	758,2	181,7	202,8	200,1	218,5	168,8	170,9
<b>5, 6, 8</b>	<b>ANDERE INDUSTRIELLE ERZEUGNISSE</b>	<b>224,7</b>	<b>444,9</b>	<b>781,1</b>	<b>2 602,6</b>	<b>2 834,5</b>	<b>3 438,7</b>	<b>4 183,9</b>	<b>894,9</b>	<b>939,1</b>	<b>1 027,9</b>	<b>989,2</b>	<b>1 060,6</b>	<b>1 106,1</b>
<b>5</b>	<b>Chemische Erzeugnisse</b>	<b>30,7</b>	<b>54,7</b>	<b>95,2</b>	<b>266,5</b>	<b>317,8</b>	<b>380,4</b>	<b>402,1</b>	<b>90,3</b>	<b>99,4</b>	<b>105,5</b>	<b>101,8</b>	<b>90,6</b>	<b>104,1</b>
51	Chemische Grundstoffe und Verbindungen	11,7	27,9	37,1	91,1	97,8	104,9	94,8	23,4	25,7	25,1	23,8	21,5	24,4
52	Mineralteere und Destillationserzeugnisse	0,1	0,1	0,1	0,1	0,2	0,5	0,9	0,1	0,2	0,1	0,2	0,5	0,1
53	Farb- und Gerbstoffe	1,8	1,9	2,4	4,8	5,1	6,5	8,2	1,6	1,8	1,9	2,0	2,1	2,3
54	Medizinische und pharmazeutische Erzeugnisse	1,7	3,2	7,1	29,3	42,7	51,3	60,0	13,8	15,4	17,1	14,8	12,1	16,0
55	Kosmetika, Seifen, Putz-, Wasch- u. Reinigungsm.	5,9	5,7	8,3	13,4	13,8	15,8	18,4	3,5	3,4	5,2	4,8	3,4	4,9
56	Chemische Düngemittel	0,1	0,3	2,3	2,2	3,0	3,0	3,8	0,7	0,5	1,3	0,7	0,7	1,2
57	Sprenge Stoffe	1,0	0,6	1,4	4,5	5,2	5,8	7,2	1,4	1,1	1,4	2,0	2,2	1,6
58	Kunststoffe, regen. Zellulose und Kunstharze	6,4	12,7	28,4	94,1	119,6	155,6	169,7	39,2	42,5	43,0	43,9	38,9	43,9
59	Chemische Erzeugnisse, a.n.g.	1,3	2,7	8,1	22,8	28,1	29,2	32,9	6,6	6,9	8,9	8,0	8,0	8,5
<b>6</b>	<b>Bearb. Waren nach Beschaffenheit gegliedert</b>	<b>124,6</b>	<b>235,6</b>	<b>345,9</b>	<b>1 105,4</b>	<b>1 172,3</b>	<b>1 455,7</b>	<b>1 842,7</b>	<b>367,8</b>	<b>418,3</b>	<b>411,4</b>	<b>476,8</b>	<b>450,2</b>	<b>504,3</b>
61	Leder, Lederwaren und zugerichtete Pelzfelle	4,2	6,6	19,0	47,9	44,4	51,2	78,9	12,0	15,2	14,9	19,6	18,8	25,5
62	Kautschukwaren, a.n.g.	4,4	7,2	14,6	40,3	59,0	77,4	89,5	19,1	21,1	21,1	23,3	20,9	24,2
63	Holz- und Korkwaren, ausgen. Möbel	2,0	4,1	9,8	50,7	44,4	48,8	65,5	11,5	14,8	15,7	16,7	15,3	17,8
64	Papier, Pappe und Waren daraus	1,2	3,4	6,5	43,0	48,6	56,6	68,4	14,0	15,8	15,0	16,1	17,1	20,2
65	Garne, Gewebe und Textilwaren	73,8	137,4	207,5	420,5	386,8	494,2	637,0	121,4	144,5	138,1	166,3	154,4	178,3
66	Waren aus mineralischen Stoffen, a.n.g.	5,0	12,5	29,9	169,1	193,1	243,9	315,8	62,7	70,5	70,1	76,8	77,8	91,1
67	Eisen und Stahl	19,4	27,9	23,1	143,4	180,2	252,2	313,1	70,1	70,9	70,1	89,4	79,5	74,1
68	NE-Metalle	3,6	4,9	4,5	55,6	56,5	52,7	66,4	14,3	14,2	16,8	15,8	16,5	17,3
69	Metallwaren	5,5	12,6	30,8	136,8	160,8	180,3	209,6	42,6	52,5	49,6	53,1	50,1	56,9
<b>8</b>	<b>Verschiedene bearbeitete Waren</b>	<b>69,5</b>	<b>154,6</b>	<b>340,0</b>	<b>1 230,7</b>	<b>1 344,4</b>	<b>1 602,5</b>	<b>1 939,1</b>	<b>436,8</b>	<b>421,4</b>	<b>510,9</b>	<b>410,6</b>	<b>519,8</b>	<b>497,8</b>
81	San. u. hyg. Art., Heizkessel f. Zentralh., Beleucht.	0,5	1,2	3,1	30,5	33,8	48,8	67,2	11,6	16,4	15,0	15,4	16,0	20,8
82	Möbel	1,1	2,7	7,5	61,6	68,5	82,4	105,3	18,2	25,1	25,9	25,3	22,7	31,4
83	Reiseartikel, Täschnerwaren und dergleichen	0,8	2,0	4,5	23,5	23,7	29,9	41,7	7,6	8,6	12,0	7,8	11,2	10,7
84	Bekleidung	24,0	58,8	139,5	526,3	590,8	688,5	835,8	202,5	178,6	219,4	167,1	235,9	213,4
85	Schuhe	16,1	35,8	64,7	241,6	249,7	318,8	386,0	88,8	67,0	124,4	75,1	103,7	82,8
86	Feinmech., optische u. photochem. Erzeugn. Uhren	3,3	8,7	31,6	63,5	75,6	87,4	102,2	18,9	25,0	24,3	24,4	24,8	28,8
89	Bearbeitete Waren, a.n.g.	16,3	36,4	89,0	284,7	308,8	350,5	404,9	89,2	103,9	90,2	95,8	106,2	112,8
<b>9</b>	<b>WAREN U. VORGÄNGE, NICHT NACH BESCH. GEGL.</b>	<b>0,1</b>	<b>0,7</b>	<b>12,1</b>	<b>10,3</b>	<b>13,3</b>	<b>13,1</b>	<b>15,6</b>	<b>4,6</b>	<b>4,5</b>	<b>3,1</b>	<b>4,0</b>	<b>3,1</b>	<b>5,3</b>

1) Vom Berichtsmonat Januar 1972 an werden die Wertangaben nicht mehr in Dollar der Vereinigten Staaten von Amerika, sondern in Rechnungseinheiten der Europäischen Gemeinschaften ausgedrückt.

2) In den Summen der Abs

**TAB. 3 a**  
**ITALIEN-ITALIE**  
**export**

**RÉSUMÉ DU COMMERCE**  
**des CE par catégories de produits**

3

Mio UC 1)

1958	1960	1963	1969	1970	1971	1972	1971		1972 1)				Dénomination des produits	Classe, section, division-CST 2)
							II	III	I	II	III	IV		
1929,8	2 570,4	3 254,2	6 745,8	7 537,3	8 285,9	9 400,0	2 076,4	2 241,0	2 162,8	2 373,4	2 193,4	2 2670,4	<b>EXPORTATIONS EXTRA-CE TOTAL</b>	<b>0-9</b>
<b>320,9</b>	<b>310,4</b>	<b>362,6</b>	<b>455,6</b>	<b>516,4</b>	<b>549,0</b>	<b>629,4</b>	<b>149,3</b>	<b>148,1</b>	<b>141,6</b>	<b>151,7</b>	<b>149,7</b>	<b>186,4</b>	<b>PROD. ALIMENT., BOISSONS, TABACS</b>	<b>0 + 1</b>
<b>282,3</b>	<b>271,8</b>	<b>312,9</b>	<b>382,1</b>	<b>437,1</b>	<b>458,4</b>	<b>514,5</b>	<b>121,9</b>	<b>126,2</b>	<b>120,2</b>	<b>123,7</b>	<b>123,2</b>	<b>147,4</b>	<b>Produits alimentaires</b>	<b>0</b>
0,1	1,1	0,9	1,2	1,7	1,5	2,0	0,4	0,3	0,6	0,3	0,5	0,5	Animaux vivants	00
8,3	13,5	13,2	18,5	19,0	22,8	26,0	6,0	7,1	5,5	5,4	6,9	8,2	Viandes et préparations de viandes	01
20,6	24,0	25,8	25,5	26,4	30,2	40,3	7,1	8,3	9,8	10,3	7,1	13,1	Produits laitiers, œufs	02
1,1	1,4	1,5	3,3	6,2	8,5	10,9	1,7	2,7	2,5	2,5	2,3	3,6	Poissons et préparations de poissons	03
65,7	35,4	42,2	46,8	98,7	88,3	84,5	25,3	23,9	25,2	21,7	20,9	16,7	Céréales et produits à base de céréales	04
170,4	184,0	211,4	252,0	245,7	265,8	305,0	69,4	73,3	65,9	74,3	74,2	90,6	Fruits et légumes	05
3,4	1,9	2,4	6,5	3,7	5,1	7,3	1,4	1,8	1,6	1,3	1,5	2,9	Sucres et préparations à base de sucre	06
7,8	8,2	9,8	12,7	10,8	11,2	11,6	2,9	3,6	2,8	2,0	2,1	4,7	Café, thé, cacao, épices et produits dérivés	07
5,6	3,5	3,3	7,9	12,1	15,3	17,3	4,7	3,8	5,0	3,6	4,0	4,7	Aliments pour animaux, frais; déchets alimentaires	08
1,4	2,5	2,4	8,0	6,8	9,4	9,9	2,8	1,4	1,3	2,4	3,7	2,6	Préparations alimentaires diverses	09
<b>38,6</b>	<b>38,6</b>	<b>49,7</b>	<b>73,6</b>	<b>79,3</b>	<b>90,6</b>	<b>114,9</b>	<b>27,4</b>	<b>21,9</b>	<b>21,4</b>	<b>28,0</b>	<b>26,5</b>	<b>39,0</b>	<b>Boissons et tabacs</b>	<b>1</b>
31,6	33,0	44,9	71,4	76,2	88,7	111,7	26,5	21,4	21,3	26,3	25,8	38,2	Boissons	11
7,1	5,5	4,7	2,2	3,7	2,0	3,3	1,0	0,5	0,1	1,7	0,7	0,8	Tabacs bruts et manufacturés	12
<b>161,1</b>	<b>180,2</b>	<b>223,0</b>	<b>395,6</b>	<b>443,5</b>	<b>549,3</b>	<b>523,9</b>	<b>137,6</b>	<b>143,4</b>	<b>122,7</b>	<b>125,4</b>	<b>128,2</b>	<b>147,5</b>	<b>PRODUITS ÉNERGÉTIQUES</b>	<b>3</b>
0,5	2,6	3,0	7,9	14,0	16,5	18,4	5,2	4,6	5,2	4,4	5,0	3,6	Charbon, cokés et agglomérés	32
168,0	177,5	218,5	383,0	428,1	526,3	500,7	130,7	137,0	115,5	119,6	124,2	141,5	Pétroles et dérivés	33
1,1	1,0	1,5	6,2	5,7	6,6	7,0	1,7	1,8	2,0	1,4	1,2	2,4	Gaz naturels et gaz d'usine	34
													Energie électrique	35
<b>74,0</b>	<b>104,5</b>	<b>122,5</b>	<b>168,1</b>	<b>179,9</b>	<b>192,2</b>	<b>204,3</b>	<b>46,2</b>	<b>52,5</b>	<b>50,9</b>	<b>51,9</b>	<b>46,8</b>	<b>55,0</b>	<b>MATIÈRES PREMIÈRES</b>	<b>2 + 4</b>
<b>65,1</b>	<b>97,5</b>	<b>114,0</b>	<b>155,6</b>	<b>165,4</b>	<b>171,2</b>	<b>184,7</b>	<b>39,0</b>	<b>46,7</b>	<b>45,7</b>	<b>45,9</b>	<b>41,7</b>	<b>51,5</b>	<b>Mat. prem. autres que les combus. minéraux</b>	<b>2</b>
5,4	7,3	9,1	9,1	9,9	5,9	9,0	0,9	1,9	1,4	1,9	2,3	3,4	Peaux et pelleteries brutes	21
0,1	0,1	0,2	0,2	0,3	0,5	0,4	0,1	0,2	0,1	0,1	0,1	0,2	Graines, noix, amandes oléagineuses et farines	22
0,1	12,8	10,9	10,9	9,0	10,6	12,9	2,4	3,2	3,4	3,0	2,9	3,6	Caoutchouc brut, naturel, synthétique et régénéré	23
2,1	1,7	1,6	3,2	4,0	4,1	5,6	0,9	1,4	1,0	1,4	1,3	1,8	Bois et liège	24
1,3	1,2	0,4	0,2	0,5	0,7	0,4	0,1	0,3	0,1	0,1	0,1	0,1	Pâtes à papier et déchets de papier	25
20,2	24,4	43,5	68,3	68,5	72,8	76,4	18,1	18,3	18,4	19,7	17,8	20,5	Fibres textiles et déchets d'articles textiles	26
19,7	24,6	26,5	33,0	37,3	40,3	39,5	10,2	11,0	8,7	10,6	10,4	9,8	Produits minéraux non métallifères, n.d.a.	27
5,8	8,3	5,9	10,2	10,2	7,7	8,5	1,8	1,7	1,6	2,2	2,2	2,5	Minerais et déchets de métaux	28
11,5	14,4	15,9	20,3	24,4	28,4	32,3	4,6	8,6	10,9	7,0	4,9	9,6	Matières brutes animales ou végétales n.d.a.	29
<b>8,9</b>	<b>7,0</b>	<b>8,6</b>	<b>12,5</b>	<b>14,5</b>	<b>21,1</b>	<b>19,8</b>	<b>7,2</b>	<b>5,8</b>	<b>5,2</b>	<b>6,0</b>	<b>5,1</b>	<b>3,5</b>	<b>Corps gras, graisses et huiles anim. ou végét.</b>	<b>4</b>
0,2	0,5	0,6	0,8	0,7	0,6	0,7	0,1	0,1	0,1	0,1	0,3	0,1	Corps gras, graisses et huiles d'origine animale	41
8,7	6,6	7,7	10,8	12,7	19,1	15,7	6,7	5,3	3,8	5,0	4,0	2,9	Huiles d'origine végétale	42
0	0,2	0,3	0,9	0,6	1,4	3,5	0,5	0,4	1,3	0,9	0,8	0,5	Huiles et graisses élaborées : cire anim. ou végétale	43
<b>544,4</b>	<b>728,0</b>	<b>1 024,2</b>	<b>2 616,7</b>	<b>2 990,7</b>	<b>3 236,5</b>	<b>3 844,4</b>	<b>788,8</b>	<b>900,1</b>	<b>867,3</b>	<b>1 031,0</b>	<b>841,81</b>	<b>1 042,2</b>	<b>MACHINES ET MATÉRIEL DE TRANSPORT</b>	<b>7</b>
243,1	361,7	566,0	1 406,7	1 711,1	1 729,4	1 994,9	414,1	478,6	444,0	503,0	451,3	596,6	Machines non électriques	71
54,7	98,1	156,6	476,7	546,8	611,4	681,8	149,8	164,3	155,1	177,4	152,6	196,6	Machines et appareils électriques	72
252,5	290,0	301,7	730,1	764,3	897,2	1 177,6	224,9	262,9	268,6	349,4	236,6	323,0	Matériel de transport	73
<b>829,4</b>	<b>1 244,8</b>	<b>1 503,9</b>	<b>3 070,4</b>	<b>3 383,8</b>	<b>3 732,4</b>	<b>4 155,3</b>	<b>944,4</b>	<b>993,1</b>	<b>971,2</b>	<b>1 007,0</b>	<b>1 007,91</b>	<b>1 169,2</b>	<b>AUTRES PRODUITS INDUSTRIELS</b>	<b>5, 6, 8</b>
<b>137,8</b>	<b>207,1</b>	<b>289,9</b>	<b>553,4</b>	<b>588,8</b>	<b>659,0</b>	<b>726,8</b>	<b>155,4</b>	<b>172,0</b>	<b>182,7</b>	<b>189,4</b>	<b>164,7</b>	<b>190,0</b>	<b>Produits chimiques</b>	<b>5</b>
44,7	66,0	89,8	185,8	194,7	205,0	206,1	50,2	48,9	51,3	51,6	48,5	54,8	Éléments et composés chimiques	51
0	0,1	0	0,7	0,7	0,6	1,0	0,2	0,1	0,1	0,3	0,4	0,2	Goudrons minér., dériv. chim. bruts de combust.	52
8,9	9,6	11,6	21,4	24,2	28,2	34,2	7,5	7,3	7,9	9,0	8,2	9,1	Matières colorantes et produits tannants	53
19,3	30,6	37,3	88,2	113,1	140,9	145,1	35,2	42,6	34,4	38,3	33,6	38,9	Produits médicinaux et pharmaceutiques	54
6,3	7,5	15,0	23,5	21,8	25,3	31,6	4,6	5,1	10,2	9,5	5,3	6,6	Prod. aromatiques, prod. de toilette et d'entretien	55
36,2	47,2	65,8	54,1	39,7	38,3	49,2	7,3	10,0	17,1	13,2	8,6	10,3	Engrais manufacturés	56
0,9	2,0	1,6	6,5	6,4	6,0	5,8	1,4	1,4	1,4	1,7	1,1	1,4	Explosifs	57
17,8	35,1	48,6	117,1	129,2	145,8	175,6	35,5	40,3	42,0	43,7	41,7	48,1	Mat. plastiques, cellulose régénérée, résines artif.	58
3,3	9,6	20,3	46,6	52,6	58,1	65,5	13,5	13,8	15,0	19,3	14,6	16,5	Produits chimiques n.d.a.	59
<b>533,4</b>	<b>730,4</b>	<b>736,3</b>	<b>1 429,0</b>	<b>1 552,8</b>	<b>1 782,6</b>	<b>1 948,1</b>	<b>462,1</b>	<b>471,8</b>	<b>441,1</b>	<b>474,8</b>	<b>474,0</b>	<b>558,3</b>	<b>Articles manufacturés classés par matières</b>	<b>6</b>
7,5	10,9	18,2	43,2	45,9	46,3	63,8	11,5	12,5	11,1	16,3	15,5	20,9	Cuirs et peaux tannés et art., pelleteries apprêtées	61
16,8	28,4	33,1	73,2	87,4	115,9	133,6	27,3	32,7	33,5	34,9	28,9	36,4	Articles en caoutchouc, n.d.a.	62
10,6	15,9	20,4	41,4	41,8	43,3	55,1	11,5	11,4	12,4	13,4	13,7	15,6	Articles en bois et liège, sauf les meubles	63
7,3	13,0	14,2	62,7	75,6	78,4	79,9	19,6	20,2	20,2	19,5	18,8	21,4	Papier, carton et articles en papier ou carton	64
224,8	305,2	321,1	456,6	481,6	522,8	539,7	128,6	132,0	125,8	135,4	126,1	152,5	Fils, tissus, articles confectionnés en textiles, etc...	65
33,6	53,7	58,5	150,5	176,5	199,6	231,3	55,2	52,8	47,5	55,0	60,4	68,5	Art. en matières minérales sauf en métaux, n.d.a.	66
129,3	171,4	145,2	283,9	271,2	397,2	442,8	116,6	110,5	96,1	107,0	114,5	125,1	Fonte, fer et acier	67
21,4	19,2	18,6	64,1	76,9	76,2	69,8	18,4	18,1	16,9	17,2	17,1	18,6	Métaux non ferreux	68
63,7	90,0	107,1	255,2	287,0	303,3	333,6	73,5	82,3	78,0	76,0	79,5	100,1	Articles manufacturés en métal	69
<b>158,1</b>	<b>307,3</b>	<b>477,7</b>	<b>1 088,0</b>	<b>1 242,2</b>	<b>1 290,6</b>	<b>1 480,3</b>	<b>326,9</b>	<b>349,2</b>	<b>347,4</b>	<b>342,8</b>	<b>369,2</b>	<b>420,9</b>	<b>Articles manufacturés divers</b>	<b>8</b>
2,5	4,2	7,7	29,8	30,2	36,5	50,1	9,1	11,0	11,4	11,5	12,1	15,0	App. sanitaires, art. hygiène, chauffage, éclairage	81
4,8	9,8	13,7	46,2	51,8	56,5	75,6	13,9	16,1	15,8	16,8	18,4	24,6	Meubles	82
5,6	7,0	9,8	31,0	33,7	34,3	43,1	8,6	10,3	9,9	9,6	10,9	12,7	Articles de voyage, sacs à main et similaires	83
47,5	104,2	196,7	278,0	272,9	263,3	295,5	73,6	74,9	65,9	64,0	82,9	82,7	Vêtements	84
33,7	73,2	101,3	329,6	419,4	454,7	504,5	107,2	114,9	133,7	113,7	115,2	142,0	Chaussures	85
14,2	24,9	41,6	105,0	128,4	129,4	141,1	27,6	34,7	33,4	34,1	34,1	39,5	App. scientif., photocopie, optique, horlogerie	86
49,9	81,6	106,9	270,8	306,7	319,3	373,1	87,0	89,0	77,7	93,7	95,9	105,8	Articles manufacturés, n.d.a.	89
<b>0,1</b>	<b>2,5</b>	<b>18,0</b>	<b>39,4</b>	<b>23,0</b>	<b>26,6</b>	<b>42,4</b>	<b>10,0</b>	<b>3,8</b>	<b>9,1</b>	<b>6,3</b>	<b>19,0</b>	<b>8,0</b>	<b>PRODUITS ET TRANSACTIONS NON CLASSÉS AILLEURS</b>	<b>9</b>

VOLUMENINDICES

TAB. 4

INDICES de volume

A = Nicht saisonbereinigte Angaben  
B = Saisonbereinigte Angaben

A = Chiffres non corrigés des variations saisonnières  
B = Chiffres corrigés des variations saisonnières

Zeitraum Période	EG — CE				France		Belg.-Lux.		Nederland		Deutschland (BR) (1)		Italia (2)	
	Intra		Extra		A	B	A	B	A	B	A	B	A	B
<b>import</b>														
1958 - 100	1960		127		117		129		128		143		159	
	1961		134		128		134		141		154		183	
	1962		149		143		146		150		176		210	
	1963		165		163		165		165		189		255	
	1964		176		186		187		190		211		237	
	1965		185		187		204		199		244		238	
	1966		197		214		228		214		250		275	
	1967		199		222		229		223		243		308	
	1968		222		258		267		250		287		329	
	1969		249		313		313		297		342		390	
	1970		302		338		342		338		391		462	
	1971	[621]	[303]		361		358		[363]		457		454	
1963 - 100	1958		61		61		60		60		53		39	
	1961		82		78		81		86		82		70	
	1962		91		88		88		91		93		82	
	1964		107		114		113		115		112		92	
	1965		112		115		123		120		130		93	
	1966		120		131		138		129		133		107	
	1967		121		136		139		135		129		120	
	1968		135		159		161		151		152		129	
	1969		152		191		188		178		181		152	
	1970		184		206		205		203		207		180	
	1971	[267]	[185]		220		215		[218]		242		177	
	1971 IV	[292]	[195]		234		232		[228]		269		184	
	1972 I	287	189		245		233		215		242		192	
	II	303	308		258		236		223		257		201	
	III	272	184		225		220		209		238		192	
	1972 J	260	177		213		214		200		223		190	
	F	279	183		243		224		208		239		182	
	M	320	205		277		261		236		265		205	
	A	287	192		246		223		216		250		194	
	M	303	202		267		229		215		259		212	
	J	313	200		262		257		237		262		196	
	J	266	184		234		193		189		236		200	
	A	244	183		194		226		216		235		176	
	S	305	189		247		241		221		244		201	
	O				271						273		212	
	N				274						270		204	
	D				281						262		251	
<b>export</b>														
1958 - 100	1960		125		138		126		126		131		148	
	1961		129		147		132		131		139		178	
	1962		130		149		148		138		146		199	
	1963		135		163		166		148		159		206	
	1964		148		174		187		170		176		242	
	1965		164		190		214		182		191		294	
	1966		178		203		223		195		213		336	
	1967		191		214		232		210		232		363	
	1968		216		240		271		238		267		434	
	1969		232		276		320		282		302		469	
	1970		254		324		358		322		327		492	
	1971	[621]	[273]		348		365		[366]		367		520	
1963 - 100	1958		74		62		60		68		63		49	
	1961		95		91		80		89		88		87	
	1962		96		91		89		93		92		96	
	1964		109		107		113		115		111		117	
	1965		121		117		129		123		120		143	
	1966		131		125		134		132		134		163	
	1967		141		132		140		142		145		176	
	1968		160		148		163		161		168		210	
	1969		172		171		192		192		190		230	
	1970		188		201		215		219		206		241	
	1971	[267]	[202]		216		219		[249]		231		255	
	1971 IV	[292]	[218]		233		230		[262]		252		274	
	1972 I	287	206		236		239		254		226		277	
	II	303	221		257		257		269		236		296	
	III	272	206		219		233		249		223		279	
	1972 J	260	190		208		232		246		202		251	
	F	279	202		233		225		235		227		272	
	M	320	266		266		260		282		249		308	
	A	287	211		248		235		254		226		285	
	M	303	225		247		264		275		242		301	
	J	313	231		276		275		279		240		303	
	J	266	212		235		224		216		220		305	
	A	244	199		180		211		262		216		249	
	S	305	210		242		263		278		232		284	
	O				294						280		310	
	N				274						259		292	
	D				270						270		359	

(1) Neue Reihe von 1962 an.  
(2) Neue Reihe von 1969 an.

(1) A partir de 1962, nouvelle série.  
(2) A partir de 1969, nouvelle série.

Zeitraum Période	EG CE	France (1)	Belg.- Lux.	Neder- land (1)(2)	Deutsch- land (BR) (1)(2)	Italia (3)	EG	France (1)	Belg.- Lux.	Neder- land (1)(2)	Deutsch- land (BR) (1)(2)	Italia (3)	
<b>DURCHSCHNITTSWERTE</b>						<b>VALEUR MOYENNE</b>							
<b>import</b>						<b>export</b>							
1958 - 100	1960	96	96	98	98	91	98	97	98	99	99	96	
	1961	96	93	99	100	89	99	96	97	103	105	91	
	1962	95	93	98	99	89	100	97	96	103	104	91	
	1963	95	95	98	100	91	100	98	96	104	105	95	
	1964	97	96	100	103	94	103	102	98	107	105	96	
	1965	99	98	99	104	95	104	104	98	109	107	95	
	1966	99	99	100	104	96	104	106	101	108	108	93	
	1967	99	99	99	104	97	104	105	100	108	107	93	
	1968	97	96	99	103	95	103	104	99	109	106	91	
	1969	100	98	102	104	98	105	106	104	109	111	96	
	1970	100	100	106	111	105	111	108	108	114	120	103	
	1971	[107]	105	110	[113]	103	[116]	114	109	[115]	122	110	
1963 - 100	1958	105	105	102	100	110	100	102	104	96	95	105	
	1961	101	99	102	100	98	99	98	101	98	99	96	
	1962	100	98	100	99	98	100	99	100	99	99	96	
	1964	102	101	102	103	104	103	104	102	103	100	101	
	1965	104	103	101	104	105	104	106	102	105	102	100	
	1966	104	104	102	104	106	104	108	105	104	103	98	
	1967	104	104	101	104	107	104	107	104	104	102	98	
	1968	102	101	101	103	106	103	106	103	105	101	96	
	1969	105	103	104	104	106	105	108	108	105	105	101	
	1970	105	105	108	111	110	111	110	112	109	114	108	
	1971	[112]	110	112	[113]	109	[116]	116	113	[110]	116	116	
	1971 IV	[113]	113	107	[111]	107	[116]	120	111	[109]	116	117	
	1972 I	113	112	111	119	111	118	116	114	117	122	115	
	II	113	110	117	120	111	118	117	120	115	121	115	
	III	114	110	119	119	112	119	118	116	118	123	116	
	1972 J	112	113	108	117	115	117	117	112	115	121	114	
	F	113	114	110	119	111	118	116	112	115	123	116	
	M	113	110	112	119	111	117	116	114	114	122	115	
	A	111	110	110	119	109	118	119	113	113	122	114	
	M	113	110	111	118	113	118	118	114	114	121	115	
	J	112	109	110	117	112	117	115	114	114	121	115	
	J	112	106	111	119	111	119	119	113	115	124	117	
	A	114	111	113	118	112	119	119	112	115	124	116	
	S	114	113	111	119	113	117	117	115	116	122	115	
	O		109			113		125			121	117	
	N		109			113		113			121	116	
	D		118			114		117			124	117	
								122					
<b>TERMS OF TRADE</b>						<b>VERHÄLTNIS DER VOLUMEN</b>							
<b>TERMES DE L'ÉCHANGE</b>						<b>RAPPORT DES VOLUMEN</b>							
<b>export:import</b>						<b>export:import</b>							
1958 - 100	1960	102	101	100	101	103	103	99	119	100	98	92	91
	1961	103	103	97	102	108	101	97	115	99	93	90	97
	1962	105	104	98	104	109	102	93	104	102	92	83	94
	1963	105	103	98	104	111	104	90	100	101	90	84	80
	1964	106	106	98	104	111	101	92	93	100	90	83	101
	1965	105	105	99	105	110	99	95	101	105	92	78	121
	1966	105	107	101	104	110	96	94	94	98	91	85	120
	1967	105	106	101	104	110	96	99	96	101	94	95	116
	1968	106	108	100	106	111	94	100	93	102	95	93	131
	1969	105	108	102	105	110	97	97	89	103	97	89	120
	1970	112	107	101	102	114	103	92	97	106	97	84	106
	1971	[109]	109	99	[101]	118	102	[95]	99	103	[103]	81	114
1963 - 100	1958	95	97	102	96	90	96	111	100	99	111	118	126
	1961	98	95	99	98	97	97	109	115	99	103	107	123
	1962	100	101	100	100	98	98	103	104	101	102	98	117
	1964	101	103	100	100	100	97	102	93	99	100	99	127
	1965	100	102	101	101	99	95	106	101	104	102	92	152
	1966	100	104	103	100	99	92	104	94	97	101	101	151
	1967	100	103	103	100	99	92	110	96	100	104	113	145
	1968	101	105	102	102	100	90	111	93	101	105	110	164
	1969	100	105	104	101	99	93	108	89	102	108	105	151
	1970	106	104	103	98	103	99	102	97	105	108	99	134
	1971	[104]	106	101	[97]	106	98	[105]	99	102	[114]	96	144
	1971 IV	[104]	106	103	[98]	109	98	[106]	100	99	[115]	94	149
	1972 I	105	104	102	98	110	101	105	96	103	119	93	144
	II	105	107	102	96	109	100	107	99	103	121	92	148
	III	105	108	98	99	110	99	107	97	106	120	94	145
	1972 J	104	104	103	98	110	99	105	98	108	123	90	133
	F	102	102	102	97	111	101	105	96	100	113	95	149
	M	104	105	102	96	109	101	121	96	100	120	94	150
	A	106	109	103	95	112	100	106	101	105	118	90	147
	M	104	108	103	97	107	100	107	93	115	128	94	142
	J	104	105	104	97	108	100	108	105	107	118	92	155
	J	105	112	102	97	111	109	109	101	116	114	93	152
	A	105	107	99	97	110	99	125	93	94	122	92	141
	S	104	103	104	97	109	99	108	98	109	126	95	142
	O		104			107			109		103	103	146
	N		107			107			100		96	144	
	D		104			109			96		103	143	

1) Auf Basis der Dollarwerte errechnete Indices der Durchschnittswerte; Abweichung von Indices, die auf nationalen Währungen basieren, sind durch Änderungen der Umrechnungskurse bedingt.  
 (2) Neue Reihe von 1962 an.  
 (3) Neue Reihe von 1969 an.

(1) Indices de la valeur moyenne en termes de dollars; ces indices diffèrent des indices en termes de monnaie nationale par suite de modifications de taux de change.  
 (2) A partir de 1962, nouvelle série.  
 (3) A partir de 1969, nouvelle série.

**ENTWICKLUNG DES HANDELS  
DER MITGLIEDSTAATEN INTRA- UND EXTRA-EG**  
(tatsächliche Werte)

**TAB. 5**

MIO RE 1)

Zeitraum Période	Import						export					
	EG-CE	France 2)	Belg.-Lux.	Niederland 2)	Deutsch- land (BR) 2)	Italia	EG-CE	France 2)	Belg.-Lux.	Niederland 2)	Deutsch- land (BR) 2)	Italia
<b>AUSTAUSCH INTRA-EG</b>												
<b>ECHANGES INTRA-CE</b>												
1958	6 790,3	1 227,3	1 461,6	1 517,9	1 896,1	687,4	6 864,0	1 135,6	1 377,3	1 336,8	2 406,0	608,3
1959	8 082,1	1 362,1	1 621,0	1 749,5	2 460,6	889,0	8 167,6	1 523,6	1 524,2	1 597,2	2 730,1	792,5
1960	10 150,4	1 847,9	1 893,8	2 076,1	3 023,9	1 308,7	10 245,7	2 041,6	1 907,8	1 849,3	3 369,1	1 077,9
1961	11 718,4	2 102,1	2 135,4	2 514,0	3 427,2	1 539,7	11 893,2	2 419,7	2 089,4	2 050,6	4 025,9	1 307,6
1962	13 416,4	2 523,2	2 323,9	2 683,0	3 995,1	1 891,3	13 562,9	2 711,6	2 458,4	2 256,0	4 512,5	1 624,4
1963	15 737,1	3 126,1	2 684,4	3 082,0	4 341,9	2 502,6	15 926,1	3 091,5	2 942,3	2 647,2	5 451,9	1 793,2
1964	18 053,9	3 762,2	3 154,8	3 670,8	5 097,3	2 368,7	18 382,9	3 487,2	3 498,6	3 233,1	5 909,7	2 254,2
1965	20 441,9	4 015,2	3 473,4	3 987,0	6 660,4	2 306,0	20 822,2	4 114,7	3 947,1	3 561,3	6 306,3	2 892,8
1966	22 921,9	4 853,3	4 008,6	4 331,7	6 938,5	2 789,8	23 230,1	4 608,4	4 289,6	3 749,9	7 318,0	3 264,1
1967	24 172,8	5 373,7	3 986,3	4 546,1	6 867,5	3 399,3	24 509,2	4 701,5	4 429,0	4 002,9	8 002,5	3 373,2
1968	28 421,6	6 616,6	4 576,7	5 146,2	8 358,5	3 723,6	28 914,0	5 452,1	5 251,9	4 790,2	9 339,8	4 079,9
1969	36 340,6	8 690,2	5 733,9	6 226,9	10 862,1	4 827,4	36 462,9	7 118,2	6 799,9	5 991,9	11 571,0	4 981,9
1970	42 823,6	9 256,0	6 685,0	7 483,1	13 231,9	6 167,6	43 308,1	8 661,5	7 952,3	7 290,3	13 726,7	5 677,3
1971	49 410,5	10 539,2	7 953,9	8 100,8	16 088,1	6 728,4	49 616,2	10 058,7	8 519,7	8 700,8	15 647,1	6 689,0
1972	55 992,6	12 216,1	9 013,7	8 888,7	17 880,2	7 993,9	56 258,0	11 707,7	9 919,4	9 924,8	16 975,9	7 730,3
1971 II	12 180,7	2 578,5	1 986,8	2 002,7	3 983,2	1 629,6	12 362,6	2 517,4	2 191,6	2 180,3	3 847,4	1 625,8
1971 III	11 862,2	2 516,8	1 809,0	1 997,8	3 985,6	1 552,9	11 968,0	2 328,2	1 989,3	2 081,2	3 846,2	1 723,1
1971 IV	13 751,0	2 949,5	2 282,4	2 151,9	4 482,9	1 884,5	13 698,7	2 852,4	2 381,0	2 398,8	4 255,8	1 810,6
1972 I	13 439,2	3 010,6	2 152,1	2 164,7	4 250,6	1 861,2	13 462,5	2 811,1	2 266,9	2 374,7	4 148,1	1 861,7
1972 II	14 223,1	3 051,9	2 260,2	2 261,9	4 728,3	1 920,8	14 275,1	3 047,8	2 602,7	2 472,6	4 226,7	1 925,2
1972 III	12 977,3	2 740,8	2 120,3	2 044,8	4 193,6	1 877,7	12 959,8	2 617,3	2 199,3	2 391,3	3 854,0	1 898,0
1972 IV	15 353,0	3 412,7	2 481,2	2 417,3	4 707,7	2 334,2	15 560,7	3 231,5	2 850,5	2 686,1	4 747,1	2 045,5
1971 O	4 527,8	960,9	711,9	722,2	1 521,9	610,9	4 555,4	979,0	747,2	778,4	1 452,6	598,2
1971 N	4 378,8	966,4	634,7	693,0	1 475,4	609,3	4 325,2	928,1	710,7	758,4	1 353,7	574,3
1971 D	4 525,2	1 023,5	669,9	695,0	1 485,4	651,5	4 536,3	935,6	770,0	744,9	1 449,5	636,2
1972 J	4 029,4	887,2	621,4	645,8	1 264,7	610,4	4 036,2	811,0	709,5	736,3	1 227,8	551,7
1972 F	4 402,7	1 001,2	691,0	711,7	1 384,2	614,6	4 370,2	938,2	713,5	725,1	1 380,6	612,7
1972 M	4 984,2	1 122,9	821,5	801,8	1 601,7	636,2	4 980,2	1 062,0	831,9	849,4	1 539,8	697,2
1972 A	4 469,9	979,7	667,6	697,0	1 489,3	636,3	4 488,1	1 009,8	737,5	786,7	1 351,6	602,5
1972 M	4 692,2	1 014,5	662,7	722,2	1 638,5	654,4	4 738,1	979,6	842,0	816,6	1 432,2	667,7
1972 J	4 861,1	1 058,9	778,9	792,6	1 600,6	630,1	4 860,0	1 060,0	872,0	830,0	1 443,0	655,0
1972 A	4 179,6	947,4	563,8	603,2	1 387,9	677,2	4 207,6	927,0	683,7	667,8	1 236,9	692,2
1972 S	3 971,1	733,6	670,2	681,7	1 349,5	536,1	3 849,5	669,4	639,1	794,1	1 225,3	521,5
1972 O	4 667,9	1 059,7	736,3	751,8	1 455,8	664,3	4 781,7	1 020,8	836,9	848,3	1 391,5	684,2
1972 N	5 137,0	1 117,9	821,7	822,6	1 654,1	720,7	5 278,4	1 092,1	965,7	896,1	1 641,4	683,1
1972 D	4 988,3	1 122,8	791,7	791,8	1 575,3	706,7	4 973,7	1 069,8	849,6	890,1	1 529,4	634,8
	5 109,2	1 187,2	757,0	778,6	1 479,8	906,7	5 176,1	1 072,9	987,2	814,4	1 574,2	727,5
<b>HANDEL EXTRA-EG</b>												
<b>COMMERCE EXTRA-CE</b>												
1958	16 156,1	4 381,9	1 674,3	2 406,9	5 464,7	2 528,3	15 910,7	3 984,9	1 675,2	1 880,6	6 401,3	1 968,7
1959	16 206,3	3 725,0	1 823,6	2 189,3	6 016,7	2 451,7	17 050,4	4 090,1	1 773,6	2 010,2	7 074,1	2 102,4
1960	19 444,6	4 431,6	2 063,3	2 454,6	7 078,7	3 416,5	19 483,3	4 821,1	1 867,6	2 178,4	8 045,7	2 570,5
1961	20 455,0	4 575,8	2 083,6	2 598,3	7 513,7	3 683,6	20 428,2	4 800,6	1 835,0	2 256,0	8 661,2	2 875,4
1962	22 352,6	4 996,6	2 231,5	2 664,4	8 284,3	4 175,7	20 635,6	4 650,3	1 865,2	2 328,5	8 751,1	3 040,5
1963	24 676,7	5 599,7	2 427,7	2 885,3	8 676,9	5 087,2	21 628,8	4 991,2	1 896,9	2 314,8	9 163,7	3 262,1
1964	26 856,1	6 304,5	2 767,7	3 384,2	9 515,1	4 883,7	24 178,8	5 503,2	2 091,2	2 575,0	10 305,2	3 704,2
1965	28 582,1	6 320,7	2 900,2	3 477,1	10 811,8	5 072,3	27 092,9	5 933,4	2 434,6	2 832,0	11 586,0	4 306,9
1966	30 756,1	7 022,0	3 165,4	3 685,8	11 084,1	5 798,9	29 419,3	6 288,9	2 539,4	3 000,5	12 816,1	4 774,3
1967	30 895,3	7 003,8	3 189,6	3 791,3	10 483,2	6 427,3	31 629,3	6 676,0	2 603,4	3 284,7	13 733,2	5 332,1
1968	33 566,8	7 309,9	3 756,7	4 146,4	11 791,5	6 562,3	35 291,6	7 220,2	2 912,1	3 550,9	15 502,7	6 105,6
1969	39 253,2	8 531,6	4 254,7	4 763,6	14 063,9	7 639,4	39 228,2	7 762,2	3 265,1	3 973,1	17 480,9	6 746,9
1970	45 638,1	9 666,5	4 677,3	5 910,3	16 582,1	8 801,9	45 201,8	9 077,3	3 657,1	4 476,7	20 461,8	7 528,9
1971	49 198,9	10 517,9	4 627,3	6 686,8	18 253,2	9 113,7	50 769,8	10 285,5	3 885,1	4 917,9	23 392,5	8 288,7
1972	52 525,7	12 043,3	5 007,5	6 912,5	18 746,4	9 816,0	56 680,9	11 761,2	4 552,0	5 380,9	25 586,8	9 400,0
1971 II	12 499,1	2 790,9	1 222,7	1 676,9	4 511,3	2 297,4	12 445,6	2 616,7	992,4	1 216,9	5 575,0	2 046,9
1971 III	11 878,1	2 391,5	1 111,3	1 673,9	4 516,3	2 184,1	12 746,4	2 413,9	964,2	1 249,1	6 044,5	2 074,6
1971 IV	12 819,1	2 797,2	1 209,3	1 676,0	4 839,1	2 297,6	13 720,4	2 792,9	994,2	1 262,2	6 427,2	2 243,9
1972 I	12 565,0	2 978,1	1 153,5	1 639,1	4 486,5	2 307,8	13 119,0	2 724,8	1 013,9	1 308,3	5 909,1	2 162,8
1972 II	13 118,2	3 111,2	1 258,1	1 716,2	4 588,1	2 444,8	14 152,5	3 041,9	1 135,4	1 369,4	6 232,4	2 373,4
1972 III	12 426,9	2 660,6	1 218,8	1 667,9	4 493,8	2 385,8	13 326,3	2 625,3	1 062,0	1 264,4	6 181,3	2 193,4
1972 IV	14 415,6	3 293,5	1 377,2	1 889,2	5 178,1	2 677,7	16 083,2	3 369,2	1 340,7	1 438,9	7 264,0	2 670,4
1971 O	4 124,7	894,3	380,4	554,2	1 555,8	740,0	4 383,1	895,3	290,0	425,8	2 097,8	674,1
1971 N	4 053,9	866,7	370,7	553,1	1 546,9	716,4	4 277,6	881,1	291,4	439,0	1 969,9	704,3
1971 D	4 584,1	1 040,1	392,6	573,0	1 736,4	842,0	5 016,7	1 008,2	347,4	430,9	2 367,5	862,6
1972 J	3 908,4	863,9	366,4	518,1	1 390,7	769,3	4 000,6	831,4	337,9	435,3	1 740,1	655,9
1972 F	4 093,5	1 012,3	355,3	525,9	1 498,5	701,6	4 308,7	887,2	299,4	392,3	2 016,8	713,0
1972 M	4 559,0	1 104,1	425,1	595,3	1 597,3	837,3	4 798,0	1 006,3	364,8	480,9	2 152,2	793,9
1972 A	4 155,6	984,6	375,3	580,0	1 456,9	758,8	4 475,8	983,9	331,5	399,9	1 989,3	771,1
1972 M	4 509,3	1 111,9	419,0	546,3	1 541,6	890,5	4 767,9	988,1	370,5	483,9	2 134,4	790,9
1972 J	4 423,9	1 022,1	425,7	590,4	1 589,5	796,2	4 870,7	1 070,3	394,9	485,5	2 108,6	811,3
1972 A	3 987,8	863,3	347,6	518,6	1 462,8	795,5	4 551,6	962,4	338,1	359,0	2 088,4	803,7
1972 S	4 117,0	833,3	417,4	587,5	1 506,1	772,7	4 265,1	777,5	315,2	454,9	2 024,7	692,8
1972 O	4 279,8	968,3	405,1	560,1	1 524,5	821,6	4 483,1	885,5	384,4	448,6	2 067,7	697,0
1972 N	4 666,1	1 035,4	428,1	641,4	1 700,0	861,1	5 345,1	1 143,1	417,2	469,8	2 479,0	836,0
1972 D	4 715,9	1 048,4	463,9	654,4	1 734,4	814,8	5 071,3	1 079,1	411,0	494,0	2 289,2	797,9
	5 007,3	1 214,3	450,7	595,7	1 744,8	1 001,8	5 600,7	1 148,9	451,8	471,0	2 492,5	1 036,5

1) Vom Berichtsmoat Januar 1972 an werden die Wertangaben nicht mehr in Dollar der Vereinigten Staaten von Amerika, sondern in Rechnungseinheiten der Europäischen Gemeinschaften ausgedrückt.  
2) Neuer Umrechnungskurs: März 1961 für die Niederlande und Deutschland (BR); August 1969 für Frankreich; Oktober 1969 und ab Mai 1971 für Deutschland (BR).

TAB. 5

**ÉVOLUTION DU COMMERCE  
INTRA- ET EXTRA-CE DES PAYS MEMBRES**  
(valeurs courantes)

MIO UC 1)

Zeitraum Période	Import						Export					
	EG/CE	France 2)	Belg./Lux.	Nederland 2)	Deutsch- land (BR) 2)	Italia	EG/CE	France 2)	Belg./Lux.	Nederland 2)	Deutsch- land (BR) 2)	Italia
<b>AUSTAUSCH INTRA-EG</b>						<b>ECHANGES INTRA-CE</b>						
<b>Ø 12 Monate nichtbereinigte Werte</b>						<b>Ø 12 mois chiffres bruts</b>						
1958	556	102	122	127	158	57	572	95	115	111	201	51
1959	674	114	135	146	205	74	681	127	127	133	228	66
1960	846	154	158	173	252	109	854	170	159	154	281	90
1961	977	175	178	210	286	128	991	202	174	171	336	109
1962	1 118	210	194	224	333	158	1 130	226	205	188	376	135
1963	1 311	261	224	257	362	209	1 437	258	245	224	454	149
1964	1 505	314	263	306	425	197	1 532	291	292	269	493	188
1965	1 704	335	289	332	555	192	1 735	343	329	297	526	241
1966	1 910	404	334	361	578	233	1 936	384	358	313	610	272
1967	2 014	448	332	379	572	283	2 042	392	369	334	667	281
1968	2 368	551	381	429	697	310	2 409	454	438	399	778	340
1969	3 020	717	477	519	905	402	3 035	590	565	499	964	416
1970	3 569	771	559	624	1 103	512	3 600	718	662	608	1 144	471
1971	4 016	880	633	665	1 277	559	4 022	838	671	712	1 245	558
1972	4 626	1 020	716	734	1 491	666	4 646	976	806	805	1 415	644
<b>Ø 3 Monate bereinigte Werte</b>						<b>Ø 3 mois chiffres ajustés</b>						
1971 II	3 887	841	619	640	1 252	542	3 901	802	650	691	1 241	539
1971 III	4 074	920	642	678	1 288	526	4 161	861	721	713	1 273	584
1971 IV	4 242	944	653	683	1 323	617	4 170	920	688	750	1 216	600
1972 I	4 450	981	707	722	1 445	615	4 436	924	741	779	1 386	615
1972 II	4 565	1 004	686	725	1 535	640	4 585	973	813	800	1 405	640
1972 III	4 517	991	699	712	1 449	640	4 562	964	788	795	1 349	639
1972 IV	4 971	1 105	772	776	1 534	770	4 982	1 046	884	846	1 518	683
<b>Monatliche bereinigte Werte</b>						<b>chiffres mensuels ajustés</b>						
1971 O	4 088	904	656	668	1 277	609	4 108	899	691	729	1 201	568
1971 N	4 249	963	647	686	1 347	594	4 168	925	673	768	1 232	572
1971 D	4 386	966	657	694	1 344	648	4 233	932	700	752	1 215	661
1972 J	4 194	918	659	683	1 339	610	4 219	870	706	750	1 307	558
1972 F	4 520	998	692	749	1 463	615	4 477	936	739	759	1 413	611
1972 M	4 636	1 027	770	735	1 533	620	4 673	965	777	827	1 439	676
1972 A	4 340	928	650	697	1 440	636	4 336	950	734	787	1 304	601
1972 M	4 697	1 065	664	722	1 644	654	4 739	978	838	816	1 468	666
1972 J	4 657	1 018	743	755	1 522	630	4 681	991	868	797	1 442	653
1972 J	4 184	944	616	604	1 338	661	4 208	925	679	707	1 235	669
1972 A	4 694	974	742	779	1 511	594	4 695	947	851	853	1 421	567
1972 S	4 672	1 056	738	752	1 498	664	4 782	1 019	833	824	1 390	682
1972 O	4 805	1 063	764	758	1 538	721	4 898	1 000	874	833	1 538	664
1972 N	4 993	1 119	793	792	1 580	683	4 974	1 068	845	890	1 528	633
1972 D	5 114	1 132	758	779	1 484	907	5 074	1 071	932	814	1 489	752
<b>HANDEL EXTRA-EG</b>						<b>COMMERCE EXTRA-CE</b>						
<b>Ø 12 Monate nichtbereinigte Werte</b>						<b>Ø 12 mois chiffres bruts</b>						
1958	1 346	365	140	176	455	211	1 326	332	140	157	533	164
1959	1 351	310	152	182	501	204	1 421	341	148	167	590	175
1960	1 620	369	172	205	590	285	1 624	402	156	182	671	214
1961	1 705	381	174	217	618	307	1 702	400	153	188	722	240
1962	1 863	416	186	222	690	348	1 720	388	155	194	729	253
1963	2 056	467	202	240	723	424	1 802	416	158	193	764	272
1964	2 238	525	231	282	793	407	2 015	459	174	215	859	309
1965	2 382	527	242	290	901	423	2 258	494	203	236	966	359
1966	2 563	585	264	307	924	483	2 452	524	212	250	1 068	398
1967	2 576	584	266	316	874	536	2 636	556	217	275	1 144	444
1968	2 797	609	313	346	983	547	2 941	602	243	296	1 292	509
1969	3 268	709	353	397	1 172	636	3 268	645	272	331	1 457	563
1970	3 801	806	387	493	1 382	733	3 761	756	299	373	1 704	628
1971	4 020	877	373	558	1 452	760	4 133	860	310	413	1 858	690
1972	4 369	1 006	407	576	1 562	818	4 713	981	368	457	2 130	782
<b>Ø 3 Monate bereinigte Werte</b>						<b>Ø 3 mois chiffres ajustés</b>						
1971 II	4 065	871	388	547	1 469	766	4 083	853	319	405	1 823	660
1971 III	3 979	916	375	567	1 416	727	4 249	874	335	417	1 933	704
1971 IV	3 993	903	367	557	1 447	765	4 161	892	284	421	1 810	740
1972 I	4 203	968	383	551	1 509	777	4 428	903	328	454	2 022	731
1972 II	4 284	989	399	568	1 524	805	4 700	997	365	492	2 087	769
1972 III	4 296	1 000	417	564	1 524	804	4 547	937	369	420	2 083	740
1972 IV	4 726	1 068	428	621	1 691	887	5 178	1 087	411	459	2 331	888
<b>Monatliche bereinigte Werte</b>						<b>chiffres mensuels ajustés</b>						
1971 O	3 920	895	358	549	1 395	739	3 953	858	246	408	1 748	658
1971 N	3 839	868	374	548	1 396	718	4 089	883	293	421	1 792	704
1971 D	4 262	946	369	574	1 549	838	4 441	936	313	435	1 891	859
1972 J	3 893	865	367	515	1 385	770	4 149	867	338	436	1 840	694
1972 F	4 264	1 014	356	546	1 551	723	4 512	889	299	444	2 133	739
1972 M	4 453	1 024	426	592	1 592	838	4 623	954	346	482	2 093	761
1972 A	4 140	910	376	594	1 451	760	4 471	945	331	401	2 000	770
1972 M	4 494	1 114	419	543	1 536	877	4 763	1 031	370	485	2 145	743
1972 J	4 217	942	401	567	1 584	779	4 865	1 016	395	591	2 118	795
1972 J	3 972	910	378	535	1 457	796	4 406	890	338	392	2 049	764
1972 A	4 559	1 056	414	601	1 559	810	4 605	940	387	456	2 124	733
1972 S	4 357	1 033	430	557	1 557	806	4 631	980	384	412	2 077	722
1972 O	4 650	1 037	398	636	1 656	862	5 146	1 107	396	440	2 382	834
1972 N	4 700	1 050	465	634	1 728	796	5 066	1 081	411	466	2 300	796
1972 D	4 827	1 118	422	592	1 689	1 003	5 323	1 074	426	472	2 312	1 035

1) A partir de janvier 1972, comme mois de référence, les valeurs, exprimées auparavant en dollars des Etats-Unis d'Amérique, seront fournies en unités de compte des Communautés Européennes.

2) Nouveau taux de change : mars 1961 pour les Pays-Bas et l'Allemagne (RF); août 1969 pour la France; octobre 1969 et à partir de mai 1971 pour l'Allemagne (RF).

5

Zeitraum Période	EINFUHR - / AUSFUHR - ÜBERSCHUSS BALANCE COMMERCIALE MIO RE/UC 1)						INDICES DER TATSÄCHLICHEN WERTE (saisonbereinigt) 1963 = 100 INDICES DE VALEUR COURANTE (désaisonnalisés)											
	EG/CE		France 2)	Belg.-Lux.	Niederland 2)	Deutschland (BR) 2)	EG/CE		France 2)		Belg.-Lux.		Niederland 2)		Deutschl. (BR) 2)		Italia	
	IMP.	EXP.					IMP.	EXP.	IMP.	EXP.	IMP.	EXP.	IMP.	EXP.	IMP.	EXP.	IMP.	EXP.
<b>AUSTAUSCH INTRA-EG</b>																		
1958		- 91,7	- 84,3	-181,2	+510,0	- 79,1	42	43	39	37	54	47	49	50	44	44	27	34
1959		+161,5	- 96,8	-152,3	+269,6	- 96,5	51	51	44	49	60	52	57	59	57	50	35	44
1960		+193,7	+ 14,0	-226,8	+345,2	-230,8	65	64	59	66	71	65	67	69	70	62	52	60
1961		+317,6	- 46,0	-463,4	+598,7	-232,1	75	75	67	78	79	71	82	76	79	74	61	73
1962		+188,4	+134,5	-427,0	+517,4	-266,8	85	85	80	88	87	84	87	84	92	83	76	91
1963		- 34,6	+257,9	-434,8	+1110,0	-709,4	100	100	100	100	100	100	100	100	100	100	100	100
1964		-275,0	+343,8	-437,7	+812,4	-114,6	115	115	120	113	117	119	119	120	117	109	94	126
1965		+ 99,6	+473,7	-425,7	-354,1	+586,8	130	131	128	133	129	134	129	133	153	116	92	162
1966		-244,9	+281,0	-581,8	+376,5	+474,4	146	146	155	149	149	146	140	140	160	134	111	183
1967		-672,2	+442,8	-543,1	+1135,0	-26,0	154	154	172	152	148	151	147	149	158	147	135	189
1968		-1164,5	+675,2	-355,9	+981,3	+356,3	181	182	211	176	170	179	167	178	193	171	148	228
1969		-1572,0	+1066,0	-235,0	+708,9	+154,4	230	229	275	229	213	231	202	223	250	212	192	279
1970		-594,5	+1267,3	-192,8	+494,9	-490,3	272	271	295	278	250	270	243	271	305	252	245	316
1971		-480,6	+565,7	+600,0	-441,0	-38,4	306	303	337	325	283	274	259	317	353	274	267	374
1972		-508,4	+905,6	+1036,1	-904,3	-263,6	353	350	391	378	320	329	286	359	412	312	267	432
1971	II	- 61,1	+214,4	+177,7	-135,8	- 3,8	296	294	322	311	276	265	249	308	345	273	259	362
	III	-188,6	+180,3	+ 83,4	-139,9	+170,2	311	314	354	333	286	294	264	318	357	282	253	394
	IV	- 97,1	+ 98,6	+246,9	-226,9	- 73,9	323	314	362	357	292	281	266	335	365	267	295	403
1972	I	-199,5	+114,8	+210,0	-102,5	+ 0,4	339	336	375	358	315	302	280	348	399	305	293	413
	II	- 4,1	+342,5	+210,8	-501,6	+ 4,5	348	346	384	377	306	332	281	357	423	309	306	430
	III	-123,6	+ 79,0	+346,5	-339,6	+ 20,3	344	343	381	373	310	320	276	355	403	298	304	429
	IV	-181,2	+369,3	+268,8	+ 39,4	-288,7	379	375	423	405	345	361	302	378	424	334	368	458
1971	S	- 99,4	+168,1	+ 21,5	+ 5,5	+103,4	311	323	360	325	271	322	279	318	360	287	243	409
	O	+ 18,1	+ 35,3	+ 56,2	- 69,2	- 12,7	312	309	348	350	295	282	260	325	352	263	291	376
	N	- 38,3	+ 76,0	+ 65,4	-121,8	- 35,0	324	314	369	359	288	275	267	343	372	271	284	384
	D	- 87,9	-100,1	+ 49,9	- 35,9	- 15,2	335	319	370	361	294	286	270	336	371	267	310	448
1972	J	- 76,2	+ 88,1	+ 90,5	- 36,9	- 58,7	321	318	352	337	296	288	266	335	368	291	292	374
	F	- 63,0	+ 22,6	+ 13,5	- 3,7	- 1,8	346	338	382	363	309	302	292	340	406	313	294	410
	M	- 61,0	+ 10,4	+ 47,6	- 61,9	+ 61,0	351	351	390	373	341	316	286	368	422	313	294	456
	A	+ 30,1	+ 69,9	+ 89,7	-137,7	- 33,9	331	327	354	367	289	300	271	351	397	286	304	403
	M	+ 35,0	+179,3	+ 94,4	-206,3	+ 13,4	358	357	410	379	296	342	281	364	454	324	313	447
	J	+ 1,1	+ 93,0	+ 37,5	-157,7	+ 24,9	355	353	389	384	331	354	294	355	420	317	301	439
1972	J	- 20,4	+119,9	+ 64,7	-151,1	+ 15,0	319	317	362	359	275	278	235	317	369	272	314	453
	A	- 64,2	+ 31,1	+112,4	-124,2	- 14,6	357	352	376	365	326	342	302	383	424	316	279	377
	S	- 38,9	+100,6	+ 96,6	- 64,3	+ 19,9	356	360	405	395	329	340	293	367	416	306	318	458
	O	- 25,8	+144,0	+ 73,5	- 12,6	- 37,6	367	370	407	389	344	358	296	370	420	338	345	448
	N	- 53,0	+ 147,9	+ 98,3	- 45,9	- 71,9	381	375	429	414	354	345	308	397	437	337	329	425
	D	-114,5	+230,2	+ 35,8	+ 94,5	-179,2	390	380	434	415	338	340	303	363	410	328	434	505
<b>HANDEL EXTRA-EG</b>																		
1958		-254,4	-396,9	+ 0,9	-226,3	+936,6	65	73	78	79	69	88	73	81	62	69	49	60
1959		+884,1	+365,1	- 50,0	- 50,0	+179,2	65	78	66	81	75	93	75	86	69	77	48	64
1960		+ 38,7	+389,5	-195,7	-276,2	-967,0	78	90	79	96	85	98	85	94	81	87	67	78
1961		- 26,8	+224,8	-248,6	-342,2	+1147,2	82	94	81	96	86	96	90	97	85	94	72	88
1962		-1717,0	-346,3	-366,3	-336,0	+466,8	90	95	89	93	92	98	92	100	95	95	82	93
1963		-3047,9	-608,5	-530,8	-570,5	+486,8	100	100	100	100	100	100	100	100	100	100	100	100
1964		-2677,3	-801,3	-676,5	-809,2	+789,2	108	111	112	110	114	110	117	111	109	112	95	113
1965		-1489,2	-387,2	-465,6	-645,1	+774,2	115	125	112	118	119	128	120	122	124	126	99	131
1966		-1336,9	-733,0	-626,0	-685,3	+1732,1	124	136	125	125	130	134	127	129	127	129	113	146
1967		+1724,8	-327,8	-586,3	-506,7	+3250,0	125	146	125	133	131	137	131	142	120	149	126	163
1968		- 89,6	- 84,6	-595,5	+3711,2	-456,7	136	163	130	144	154	153	144	153	135	169	129	187
1969		- 25,0	-769,5	-989,6	-790,5	+3417,0	158	181	151	155	174	172	165	171	162	190	150	206
1970		-436,3	-589,2	-1020,2	-1433,6	+3879,7	185	209	172	181	192	189	205	193	191	223	172	230
1971		+1570,9	-232,4	-742,2	-1768,5	+5139,3	195	229	188	207	185	196	203	214	201	243	179	254
1972		+4155,2	-282,2	-455,5	-1531,5	+6840,4	213	262	215	236	201	233	240	237	216	279	193	288
1971	II	- 57,2	-174,2	-233,3	-460,1	+1063,7	198	226	187	205	192	202	228	210	203	239	181	241
	III	+868,3	+ 22,4	-147,0	-424,8	+1527,3	194	237	196	211	187	213	237	216	197	254	173	261
	IV	+901,3	+ 4,3	-215,1	-413,8	+1588,1	194	229	193	214	181	178	232	218	198	235	179	271
1972	I	+554,0	-253,3	-139,5	-330,8	+1422,6	205	246	207	217	190	208	230	238	209	266	183	269
	II	+1034,2	- 69,3	-122,6	-346,8	+1644,4	208	261	211	216	198	231	237	255	211	273	190	282
	III	+899,4	- 35,3	-156,8	-403,6	+1678,5	208	253	222	227	205	233	235	218	211	273	190	272
	IV	+1667,5	+ 75,7	- 36,5	-450,3	+2085,9	230	287	229	261	212	260	259	238	234	305	209	326
1971	S	+255,1	- 68,7	- 9,6	-161,0	+579,8	193	240	193	209	204	227	248	214	191	249	176	260
	O	+258,4	+ 1,0	- 90,4	-128,4	+542,0	190	218	192	206	176	154	229	211	191	227	174	239
	N	-223,8	+ 14,3	- 79,3	-114,1	+415,0	186	227	186	212	185	185	228	218	192	235	166	255
	D	+432,6	- 31,9	- 45,2	-142,1	+631,1	206	244	203	224	181	196	239	225	212	245	198	316
1972	J	+ 92,2	- 32,5</															



Zeitraum Période	import						export					
	EG-CE	France 2)	Belg.-Lux.	Niederland 2)	Deutschland (BR) 2)	Italia	EG-CE	France 2)	Belg.-Lux.	Niederland 2)	Deutschland (BR) 2)	Italia
<b>LÄNDER DER KLASSE 1</b>												
<b>PAYS DE LA CLASSE 1</b>												
1958	8 525,8	1 593,4	1 002,9	1 102,8	3 366,0	1 460,7	8 637,6	1 320,6	971,9	1 200,5	4 029,1	1 115,6
1959	8 563,5	1 324,7	1 093,0	1 170,4	3 670,0	1 305,4	9 944,3	1 532,7	1 175,9	1 304,4	4 651,6	1 279,7
1960	10 789,3	1 829,4	1 222,1	1 428,9	4 340,8	1 968,2	11 328,4	1 810,8	1 211,8	1 416,1	5 340,5	1 549,1
1961	11 676,4	1 967,9	1 259,4	1 526,9	4 711,5	2 210,6	12 246,6	1 953,7	1 250,8	1 455,9	5 849,3	1 736,9
1962	12 855,4	2 179,5	1 401,6	1 612,6	5 189,7	2 472,1	12 931,6	2 130,0	1 282,1	1 543,6	6 116,7	1 859,1
1963	14 344,6	2 600,8	1 502,7	1 732,5	5 517,8	2 990,8	13 830,5	2 384,9	1 357,1	1 560,8	6 563,7	1 963,9
1964	15 467,4	3 050,5	1 704,7	2 055,7	5 945,3	3 211,2	15 637,8	2 749,4	1 454,0	1 741,7	7 387,8	2 304,8
1965	16 227,1	2 980,4	1 796,5	2 103,5	6 760,4	3 586,3	17 612,2	3 072,8	1 699,7	1 903,7	8 292,5	2 643,5
1966	17 320,2	3 410,8	1 912,6	2 290,5	6 784,6	3 921,8	19 127,0	3 276,7	1 760,0	2 006,0	9 131,1	2 953,2
1967	17 006,5	3 378,6	1 914,1	2 244,5	6 292,5	3 176,7	20 472,1	3 492,3	1 801,2	2 189,2	9 676,2	3 313,3
1968	18 638,5	3 634,7	2 205,1	2 480,9	7 022,6	3 295,3	22 874,4	3 612,9	2 029,9	2 377,1	11 105,5	3 749,0
1969	22 245,0	4 365,1	2 538,1	2 821,6	8 673,7	3 846,5	25 596,2	4 005,0	2 280,4	2 637,2	12 536,0	4 137,6
1970	26 424,6	5 137,9	2 821,8	3 498,4	10 524,0	4 442,5	29 846,1	4 772,1	2 478,6	2 991,8	14 865,8	4 737,8
1971	27 964,0	5 552,8	2 863,5	3 817,2	11 352,8	4 377,8	33 555,5	5 508,1	2 654,9	3 268,8	16 942,0	5 181,7
1972	29 607,0	6 404,0	3 107,2	3 706,4	11 589,6	4 799,7	37 661,8	6 628,7	3 121,1	3 570,3	18 450,9	5 891,0
1971 I	6 893,8	1 373,0	667,6	945,3	2 752,2	1 155,3	7 849,7	1 320,7	635,4	786,2	3 889,7	1 217,9
1971 II	7 079,3	1 419,8	764,3	941,5	2 837,7	1 116,1	8 225,9	1 418,1	672,3	803,5	4 054,3	1 277,7
1971 III	6 723,3	1 300,8	677,4	938,0	2 790,7	1 016,5	8 480,1	1 311,1	667,7	828,4	4 377,6	1 295,4
1971 IV	7 268,1	1 459,2	754,3	992,4	2 972,3	1 090,0	8 989,1	1 458,1	668,9	850,8	4 620,5	1 390,7
1972 I	7 121,3	1 630,4	689,6	883,1	2 787,0	1 131,1	8 676,8	1 524,8	677,5	848,5	4 263,8	1 362,2
1972 II	7 316,5	1 563,3	788,8	929,4	2 822,3	1 212,8	9 451,4	1 739,8	785,3	919,1	4 530,0	1 477,2
1972 III	6 904,0	1 403,9	740,4	872,9	2 735,4	1 151,4	8 835,8	1 473,6	717,8	847,7	4 407,2	1 389,5
1972 IV	8 265,1	1 806,4	888,3	1 020,9	3 245,0	1 304,5	10 697,9	1 890,5	940,4	954,9	5 249,9	1 662,0
1971 S	2 297,8	465,3	228,9	337,5	899,7	366,5	2 863,5	419,9	249,4	286,7	1 488,0	419,5
1971 O	2 385,6	488,5	233,1	342,3	963,1	358,6	2 942,2	478,0	200,7	305,3	1 550,8	407,4
1971 N	2 266,0	467,1	218,5	303,8	942,8	333,7	2 827,6	454,8	194,7	300,6	1 425,9	451,6
1971 D	2 552,1	504,5	245,0	349,6	1 066,3	386,7	3 197,3	519,0	226,3	278,3	1 643,8	530,0
1972 J	2 178,1	480,4	218,5	265,8	852,8	360,6	2 636,2	446,5	228,4	289,6	1 251,2	420,4
1972 F	2 364,0	557,5	214,7	293,8	942,6	355,4	2 855,3	515,0	198,9	258,9	1 446,2	436,2
1972 M	2 574,1	592,5	250,9	323,6	991,6	415,4	3 175,8	563,3	240,4	300,1	1 566,4	505,6
1972 A	2 332,9	497,4	227,0	305,8	911,4	391,4	2 951,1	549,0	230,1	261,7	1 451,6	458,7
1972 M	2 477,5	540,7	263,3	286,5	941,3	445,6	3 189,0	565,9	260,6	334,2	1 532,5	495,7
1972 J	2 480,6	526,7	271,2	337,5	969,5	375,8	3 291,7	624,9	274,9	323,1	1 546,0	522,7
1972 J	2 264,2	490,0	218,3	264,8	899,4	391,7	3 027,5	547,1	222,7	139,0	1 497,8	521,0
1972 A	2 207,5	395,3	241,6	291,4	922,2	356,9	2 766,1	411,6	217,1	300,8	1 422,5	414,1
1972 S	2 392,3	518,9	240,8	315,0	913,5	403,9	3 028,2	515,0	264,2	308,0	1 486,5	454,4
1972 O	2 659,4	560,9	276,2	351,7	1 066,6	404,1	3 617,3	653,4	296,8	282,8	1 838,5	545,8
1972 N	2 736,9	587,8	296,0	363,3	1 081,6	408,2	3 434,6	615,3	287,9	364,1	1 657,6	509,7
1972 D	2 839,9	656,1	286,6	307,0	1 097,9	492,2	3 596,0	621,0	309,5	308,4	1 750,5	606,5
<b>EFTA 3)</b>												
<b>AELE 3)</b>												
1958	3 608,4	530,0	459,2	513,4	1 513,3	592,5	4 970,3	683,5	486,5	811,8	2 419,4	569,1
1959	3 891,3	480,6	511,3	570,6	1 719,4	609,4	5 416,8	757,0	524,0	847,5	2 644,7	643,6
1960	4 459,3	554,5	553,2	633,0	1 954,1	764,5	6 509,5	997,0	598,8	952,2	3 198,4	760,0
1961	4 919,2	688,8	586,6	735,1	2 112,4	796,3	7 172,1	1 079,6	633,7	983,2	3 591,5	884,2
1962	5 501,9	831,3	633,6	773,0	2 296,4	967,6	7 496,6	1 175,2	620,1	1 057,1	3 685,8	958,4
1963	6 166,3	1 056,4	712,3	829,5	2 396,3	1 171,8	7 941,6	1 313,0	675,4	1 036,5	3 959,5	957,1
1964	6 590,9	1 164,4	777,0	967,6	2 647,1	1 034,9	8 848,7	1 495,9	705,0	1 127,7	4 419,8	1 100,4
1965	6 896,2	1 150,1	829,9	985,2	2 983,0	948,0	9 602,3	1 571,3	791,3	1 210,2	4 830,3	1 199,3
1966	7 244,9	1 322,1	895,7	1 010,7	2 936,1	1 080,3	9 998,8	1 602,3	801,2	1 226,8	5 071,9	1 296,7
1967	7 094,9	1 350,0	886,3	965,4	2 693,6	1 199,6	10 423,6	1 730,3	819,6	1 321,4	5 151,1	1 401,2
1968	7 845,6	1 450,6	1 021,4	1 060,3	3 105,7	1 207,6	11 216,5	1 794,6	886,2	1 426,4	5 632,3	1 477,0
1969	9 449,0	1 785,3	1 186,8	1 262,1	3 818,4	1 396,4	12 747,8	1 959,1	1 097,7	1 601,7	6 536,5	1 552,8
1970	10 723,3	1 979,5	1 195,8	1 498,0	4 464,2	1 585,8	14 892,6	2 325,0	1 231,9	1 774,7	7 733,7	1 827,2
1971	11 654,2	2 242,8	1 384,8	1 611,6	4 785,7	1 629,3	16 735,5	2 721,9	1 253,8	1 988,9	8 739,8	2 031,1
1972	12 572,8	2 609,7	1 548,7	1 615,1	4 978,9	1 820,4	19 383,8	3 408,7	1 579,9	2 229,3	9 801,6	2 364,2
1971 I	2 746,7	531,9	317,3	392,7	1 100,5	404,3	3 915,1	653,0	294,9	486,3	1 997,3	483,5
1971 II	2 958,4	582,2	394,3	409,2	1 164,2	408,4	4 115,3	703,9	310,1	505,6	2 101,1	494,6
1971 III	2 786,4	503,9	309,1	391,6	1 205,5	376,4	4 089,3	622,3	300,9	491,2	2 175,5	499,3
1971 IV	3 162,7	624,8	364,1	418,0	1 315,5	440,2	4 609,0	742,7	340,9	505,7	2 466,0	553,7
1972 I	2 953,4	638,9	339,1	391,6	1 163,5	420,2	4 504,0	793,2	345,9	530,6	2 284,4	549,9
1972 II	3 156,0	646,1	403,5	423,2	1 242,7	440,5	4 879,9	902,3	409,9	595,6	2 378,0	594,1
1972 III	2 960,6	592,8	368,6	373,2	1 194,3	431,7	4 487,6	741,2	353,8	524,8	2 301,7	566,2
1972 IV	3 502,7	731,9	437,5	427,1	1 378,3	527,9	5 512,4	972,1	470,2	578,4	2 837,6	654,1
1971 S	969,6	189,2	105,4	135,5	407,1	132,4	1 477,3	217,0	119,4	163,9	797,7	179,4
1971 O	1 024,1	207,6	115,9	133,4	427,5	139,8	1 506,9	241,7	99,5	177,9	822,1	165,7
1971 N	1 027,1	200,5	113,4	140,9	430,3	143,1	1 507,9	240,7	102,0	190,3	785,8	189,1
1971 D	1 090,2	217,2	118,9	143,9	457,7	152,5	1 600,3	256,6	117,1	170,8	858,1	197,8
1972 J	923,0	200,4	108,6	120,2	363,0	130,9	1 351,4	227,3	110,6	174,7	669,0	169,7
1972 F	945,9	204,0	102,4	128,4	373,6	137,5	1 475,7	272,6	104,5	163,8	754,6	180,2
1972 M	1 076,4	234,5	120,0	143,0	427,0	151,8	1 668,4	293,3	122,2	192,2	860,8	200,0
1972 A	986,7	203,1	119,8	132,0	389,5	142,3	1 545,5	275,1	118,0	159,3	801,6	191,5
1972 M	1 060,6	220,7	126,0	136,1	423,0	154,8	1 634,0	295,5	133,8	227,9	776,7	200,0
1972 J	1 090,3	222,3	139,4	155,0	430,3	143,4	1 691,9	331,4	149,8	208,4	799,6	202,6
1972 J	1 010,1	214,5	110,0	117,1	404,9	163,6	1 498,0	261,7	108,2	143,5	779,2	205,4
1972 A	873,3	154,3	110,3	118,2	372,0	118,5	1 395,2	212,6	114,3	183,3	718,6	166,4
1972 S	1 046,6	224,0	117,7	137,9	417,4	149,5	1 589,8	266,8	126,9	198,1	803,6	194,4
1972 O	1 154,7	239,6	139,6	150,4	455,6	169,5	1 846,7	339,9	145,2	180,1	969,5	212,1
1972 N	1 160,2	237,1	152,0	152,7	452,8	165,5	1 783,7	325,3	146,3	203,8	905,6	202,7
1972 D	1 174,4	253,9	133,3	124,3	469,9	193,0	1 851,5	307,1	149,5	194,9	960,7	239,3

1) A partir de janvier 1972, comme mois de référence, les valeurs, exprimées auparavant en dollars des Etats-Unis d'Amérique, seront fournies en unités de compte des Communautés Européennes.

2) Nouveau taux de change: mars

**ENTWICKLUNG DES HANDELS DER EG  
mit den wichtigsten Gebieten**  
(tatsächliche Werte)

TAB. 6

MIO RE 1)

Zeitraum Période	import						export					
	EG-CE	France 2)	Belg.-Lux.	Niederland 2)	Deutschland (BR) 2)	Italia	EG-CE	France 2)	Belg.-Lux.	Niederland 2)	Deutschland (BR) 2)	Italia
<b>VEREINIGTE STAATEN</b>						<b>ÉTATS-UNIS</b>						
1958	2 808,0	563,5	310,8	408,9	998,9	525,8	1 664,3	301,1	287,2	180,9	640,3	254,8
1959	2 651,5	428,6	325,5	434,5	1 090,0	372,8	2 371,3	464,3	443,8	207,7	910,5	345,1
1960	3 829,7	744,8	391,7	599,6	1 423,1	670,4	2 241,8	395,7	365,9	198,2	897,1	384,9
1961	4 054,0	736,9	375,1	568,7	1 509,8	863,5	2 231,8	417,1	370,6	192,0	870,0	382,1
1962	4 457,6	774,8	451,1	607,5	1 739,0	885,3	2 446,8	425,8	413,9	200,1	966,1	440,9
1963	5 050,9	901,2	471,9	648,7	1 986,8	1 042,3	2 563,0	420,8	411,1	203,4	1 050,7	477,0
1964	5 437,8	1 136,4	524,8	775,3	2 016,1	985,3	2 849,0	470,4	450,3	224,2	1 197,0	507,1
1965	5 692,7	1 087,9	550,0	765,5	2 295,9	993,5	3 424,9	594,5	532,1	243,7	1 435,9	618,7
1966	6 022,3	1 199,4	569,1	910,1	2 293,2	1 050,5	4 097,9	660,0	591,2	307,2	1 795,2	744,3
1967	5 897,8	1 219,3	589,9	886,1	2 138,4	1 064,0	4 423,6	663,5	588,0	342,9	1 965,5	863,7
1968	6 392,6	1 318,7	689,1	1 014,3	2 173,0	1 197,5	5 768,5	765,2	770,1	436,2	2 707,1	1 090,0
1969	7 334,9	1 465,8	766,5	1 066,7	2 618,3	1 417,5	5 957,9	814,8	695,1	448,4	2 727,2	1 272,5
1970	9 039,9	1 896,3	995,4	1 308,3	3 292,6	1 547,3	6 634,1	953,9	696,6	506,0	3 123,7	1 353,8
1971	8 987,3	1 798,2	804,4	1 413,0	3 543,8	1 428,0	7 706,2	1 098,2	826,8	541,3	3 770,4	1 469,5
1972	8 585,0	1 984,2	772,8	1 283,1	3 074,2	1 470,7	8 321,0	1 254,9	871,3	573,0	3 943,4	1 678,3
1971 I	2 438,3	488,8	205,4	387,4	955,4	401,3	1 810,4	272,7	205,9	117,5	869,6	344,7
1971 II	2 361,7	460,1	205,5	329,8	971,9	394,3	1 902,2	293,9	229,1	121,7	894,2	363,1
1971 III	2 145,6	444,6	204,8	332,2	845,5	318,5	2 165,2	281,5	223,0	156,4	1 117,8	385,4
1971 IV	2 041,7	404,7	188,7	363,6	770,9	313,9	1 826,0	250,0	165,3	145,7	888,7	376,3
1972 I	2 249,3	552,5	180,6	301,6	848,6	366,1	1 897,9	273,7	191,0	119,1	917,7	396,5
1972 II	2 077,2	450,4	182,9	307,6	726,6	409,6	2 029,5	328,0	191,3	126,6	979,1	404,3
1972 III	1 952,3	432,4	181,2	307,4	676,2	355,1	1 985,5	291,2	213,8	142,1	946,1	392,3
1972 IV	2 306,2	548,9	228,1	366,5	822,7	340,0	2 408,1	362,0	275,2	185,1	1 100,4	485,3
1971 S	721,1	154,4	69,9	130,8	248,3	117,7	658,3	76,8	85,4	52,2	336,4	107,4
1971 O	753,4	153,4	65,3	150,8	266,1	117,7	597,9	82,2	45,3	61,6	311,0	97,9
1971 N	556,5	115,4	51,2	87,1	223,2	79,6	528,4	69,2	48,5	44,6	247,4	118,7
1971 D	721,6	136,2	65,0	125,6	281,5	113,3	688,1	97,8	60,9	39,5	330,3	159,6
1972 J	654,9	146,4	55,7	90,9	246,9	116,0	618,2	97,1	71,9	47,4	273,8	128,1
1972 F	783,0	205,9	59,4	102,9	305,4	109,4	628,3	79,6	52,8	37,2	335,7	123,0
1972 M	812,5	200,2	66,6	107,8	297,1	140,7	651,6	96,9	66,5	34,6	308,2	145,4
1972 A	697,6	146,1	53,8	104,8	259,6	133,3	605,9	108,1	57,5	44,1	274,2	121,9
1972 M	716,6	164,1	56,9	91,6	233,6	170,5	723,3	107,2	72,6	41,0	365,7	136,8
1972 J	658,2	141,7	65,6	111,7	233,4	105,8	698,8	112,8	59,8	41,4	339,2	145,6
1972 J	621,0	148,7	51,8	88,2	220,3	111,9	677,1	110,4	64,8	41,3	309,4	151,2
1972 A	694,7	135,7	65,5	106,6	235,5	111,4	616,3	78,7	59,1	50,4	305,0	123,1
1972 S	669,9	148,1	59,5	110,2	220,4	131,9	682,2	102,1	80,1	50,5	331,6	118,0
1972 O	723,8	166,7	64,3	123,3	263,6	106,0	854,8	128,6	84,7	44,4	427,7	169,4
1972 N	765,9	175,2	76,1	130,9	281,4	102,3	786,1	108,1	86,3	97,1	349,4	145,2
1972 D	804,3	207,0	74,9	112,8	277,9	131,6	754,2	124,0	92,6	43,6	323,2	170,7
<b>LÄNDER DER KLASSE 2</b>						<b>PAYS DE LA CLASSE 2</b>						
1958	6 823,9	2 601,6	607,8	900,5	1 765,6	948,4	6 124,5	2 458,4	558,9	569,3	1 860,8	677,1
1959	6 669,4	2 222,6	645,1	877,7	1 947,8	976,2	5 925,6	2 346,2	481,0	595,9	1 893,7	608,8
1960	7 484,8	2 423,9	752,9	902,7	2 261,6	1 143,6	6 738,3	2 720,5	496,2	649,3	2 134,4	737,9
1961	7 575,3	2 423,8	731,5	946,1	2 325,8	1 148,2	6 764,7	2 571,5	459,7	663,1	2 261,6	808,9
1962	8 168,4	2 600,2	719,4	935,9	2 560,8	1 352,1	6 196,7	2 206,9	461,1	644,1	2 056,9	827,7
1963	8 822,2	2 723,0	797,7	1 013,3	2 644,3	1 439,9	6 354,9	2 318,2	425,1	605,0	2 099,2	907,4
1964	9 842,7	2 959,9	927,0	1 181,2	3 010,3	1 764,2	6 891,7	2 433,4	515,1	668,8	2 283,0	991,4
1965	10 528,8	3 020,8	964,0	1 195,2	3 362,3	1 986,5	7 509,9	2 488,4	574,2	718,5	2 566,6	1 162,1
1966	11 326,1	3 205,3	1 093,9	1 212,8	3 530,5	2 283,7	7 957,1	2 518,1	591,7	785,1	2 795,1	1 267,1
1967	11 592,5	3 213,6	1 118,3	1 357,8	3 424,9	2 477,9	8 298,9	2 638,4	579,4	799,7	2 899,7	1 381,7
1968	12 513,8	3 245,7	1 380,1	1 457,2	3 895,0	2 535,7	9 312,5	2 955,8	663,9	851,6	3 201,6	1 639,5
1969	14 223,2	3 633,9	1 542,6	1 695,0	4 344,8	3 006,8	10 217,7	3 146,6	754,6	965,9	3 577,6	1 773,0
1970	16 111,5	3 999,5	1 663,5	2 169,5	4 830,7	3 448,3	11 553,5	3 569,7	924,5	1 101,4	4 051,1	1 906,8
1971	17 660,9	4 308,1	1 516,3	2 586,8	5 490,4	3 759,3	12 930,8	3 927,1	979,1	1 203,8	4 686,8	2 133,9
1972	18 900,3	4 876,6	1 631,0	2 881,4	5 612,0	3 899,2	13 994,2	4 202,4	1 108,4	1 310,1	4 855,6	2 517,7
1971 I	4 323,0	1 023,1	360,5	650,4	1 338,7	950,3	3 034,9	953,8	234,3	300,6	1 067,1	479,2
1971 II	4 601,2	1 206,7	406,8	673,5	1 361,5	952,6	3 100,3	977,8	238,3	293,6	1 076,2	514,4
1971 III	4 253,9	935,9	367,1	661,3	1 365,2	924,4	3 235,5	915,4	240,2	307,6	1 226,7	545,6
1971 IV	4 482,9	1 142,5	381,8	601,5	1 425,1	932,0	3 553,7	1 080,1	260,0	302,0	1 316,8	594,8
1972 I	4 541,6	1 168,4	400,9	683,6	1 372,7	916,0	3 302,2	961,8	258,6	333,3	1 171,2	577,3
1972 II	4 825,0	1 349,8	407,7	714,7	1 390,6	962,2	3 482,6	1 066,9	277,6	325,6	1 172,0	640,6
1972 III	4 541,8	1 088,9	414,8	709,1	1 372,2	956,8	3 301,3	956,2	271,3	301,6	1 192,3	580,0
1972 IV	4 991,9	1 269,5	407,6	774,1	1 476,5	1 064,2	3 908,0	1 217,5	300,8	349,6	1 320,2	719,8
1971 S	1 435,1	318,8	117,5	233,0	453,6	312,2	1 103,2	297,0	90,2	113,8	424,1	178,1
1971 O	1 414,7	340,9	125,5	182,7	460,2	305,4	1 091,6	338,0	72,5	87,1	398,0	196,0
1971 N	1 446,0	339,0	131,1	222,1	459,3	294,5	1 101,9	344,9	78,0	104,3	400,1	174,7
1971 D	1 636,9	465,1	121,0	197,7	505,5	347,6	1 345,4	395,2	97,6	111,1	518,7	222,6
1972 J	1 428,1	320,1	128,6	228,7	433,5	317,3	1 026,7	313,2	81,4	105,7	354,7	171,6
1972 F	1 453,8	403,7	119,2	209,5	449,8	271,6	1 075,0	294,8	78,3	92,6	406,0	203,3
1972 M	1 660,6	446,6	151,9	245,5	489,4	327,1	1 198,4	353,8	96,8	135,0	410,5	202,3
1972 A	1 525,2	425,8	128,3	251,8	434,9	284,4	1 135,9	351,4	79,9	97,3	371,5	235,7
1972 M	1 700,3	504,3	137,7	238,1	472,7	347,5	1 161,7	348,8	86,8	107,8	412,6	205,6
1972 J	1 597,4	425,6	133,0	224,8	483,0	331,0	1 168,0	366,6	93,8	120,5	387,8	199,3
1972 J	1 392,6	317,2	110,6	227,4	435,0	302,4	1 137,0	341,0	93,8	84,9	409,5	207,8
1972 A	1 608,2	391,3	154,1	266,0	460,7	336,1	1 098,2	307,1	76,1	113,5	404,4	197,1
1972 S	1 541,3	384,7	143,4	215,7	476,3	321,2	1 061,1	308,0	96,3	103,5	378,2	175,1
1972 O	1 622,2	405,7	127,0	256,1	484,1	349,3	1 278,0	395,8	89,9	141,6	439,5	211,2
1972 N	1 609											

TAB. 6

ÉVOLUTION DU COMMERCE DES CE  
avec les principales zones  
(valeurs courantes)

MIO UC 1)

Zeitraum Période	import						export					
	EG-CE	France 2)	Belg.-Lux.	Nederland 2)	Deutsch-land (BR) 2)	Italia	EG-CE	France 2)	Belg.-Lux.	Nederland 2)	Deutsch-land (BR) 2)	Italia
<b>EAMA</b>						<b>EAMA</b>						
1958	913,4	578,8	194,9	38,7	75,4	45,6	713,0	477,0	128,6	30,8	49,4	27,2
1959	853,7	454,6	207,8	42,2	88,4	60,7	584,7	383,8	98,5	27,0	47,2	28,2
1960	949,5	460,3	277,7	40,8	98,3	72,3	602,8	443,8	68,6	22,8	43,3	24,3
1961	940,6	485,5	244,8	41,6	92,5	76,3	671,2	501,4	54,3	28,5	56,1	30,8
1962	929,9	512,5	200,2	37,7	92,7	86,7	665,5	501,1	60,3	25,1	49,3	29,7
1963	989,3	541,6	190,3	46,3	112,7	98,4	726,2	538,5	61,6	26,6	63,4	36,0
1964	1 149,6	609,7	227,2	55,6	158,2	98,9	820,7	583,4	86,2	32,9	78,4	39,9
1965	1 146,4	547,0	233,9	53,5	160,8	151,1	827,5	565,6	93,6	36,4	81,1	50,8
1966	1 319,1	600,2	340,9	54,1	170,6	153,4	846,9	570,0	93,9	39,1	84,7	59,1
1967	1 308,0	609,9	291,9	61,9	179,8	164,5	952,8	627,3	82,4	50,7	92,9	72,6
1968	1 466,4	613,8	374,9	98,5	217,8	161,4	1 019,2	649,2	104,2	66,4	118,8	80,5
1969	1 717,6	667,3	480,0	121,9	248,1	200,3	1 117,3	663,7	125,0	91,5	149,7	87,4
1970	1 862,9	703,8	513,1	133,5	273,3	239,2	1 264,8	755,5	155,3	74,6	158,0	121,4
1971	1 640,3	705,3	341,0	119,6	272,2	202,2	1 402,8	841,1	159,4	87,5	182,0	132,9
1972	1 713,6	722,4	329,4	127,3	268,2	216,4	1 458,5	917,5	149,9	73,8	172,5	144,8
1971 I	400,8	171,2	74,1	34,4	69,1	52,0	333,9	199,8	39,2	22,5	39,4	33,0
II	425,2	187,2	84,3	34,2	66,9	52,5	340,8	207,7	43,3	21,4	39,2	29,2
III	396,1	162,9	93,9	23,8	65,4	50,1	339,7	202,8	38,6	20,8	46,4	31,1
IV	418,2	184,0	88,6	27,2	70,7	47,7	388,3	230,7	38,1	22,9	56,9	39,6
1972 I	415,6	187,6	82,0	32,8	62,8	50,4	357,9	222,6	42,1	17,9	42,1	33,2
II	437,2	208,2	75,8	34,8	63,6	54,8	360,4	231,4	37,9	19,0	38,8	33,4
III	425,3	178,9	93,8	28,1	66,1	58,5	337,9	212,0	32,4	16,9	41,5	35,2
IV	435,5	197,7	77,8	31,6	75,7	52,7	402,3	251,5	37,5	20,0	50,2	43,2
1971 S	111,4	48,2	17,0	7,6	20,2	18,4	113,7	65,7	14,6	7,8	15,2	10,4
O	147,5	65,2	34,5	8,4	22,0	17,5	122,9	74,1	10,3	5,9	19,2	13,3
N	134,0	56,2	34,2	9,1	21,2	13,2	125,8	74,6	11,7	10,2	17,5	11,7
D	137,8	63,3	19,1	9,7	27,6	18,2	137,4	81,7	14,3	6,8	20,2	14,4
1972 J	123,5	51,9	23,0	10,3	22,5	15,8	114,2	72,5	11,4	6,6	13,4	10,2
F	135,8	61,9	30,3	10,1	18,0	15,5	113,5	70,0	13,5	5,1	13,7	11,2
M	155,7	73,4	28,4	12,4	22,2	19,2	130,5	80,1	17,4	6,2	15,0	11,7
A	141,1	66,8	23,6	11,9	22,3	16,6	118,0	75,2	13,2	6,0	11,9	11,9
M	143,1	70,1	19,9	11,7	20,2	21,2	115,8	75,0	10,9	6,1	12,9	10,7
J	149,4	72,2	27,9	11,2	21,0	17,1	125,8	81,2	13,1	6,9	13,8	10,8
1972 J	135,9	55,9	29,7	7,7	20,7	21,9	121,1	77,3	11,4	4,6	13,6	14,2
A	132,0	56,5	25,7	9,4	21,6	18,8	105,2	65,2	10,2	5,8	14,0	10,1
S	154,5	66,7	35,2	10,9	23,8	17,9	110,7	69,5	9,8	6,5	13,9	10,9
O	149,2	70,9	26,0	10,0	24,0	18,3	133,3	85,9	11,9	6,0	17,2	12,3
N	142,4	60,9	29,1	11,2	23,5	17,8	127,2	81,6	10,9	6,0	14,9	13,8
D	144,1	66,7	22,6	10,4	27,7	16,6	141,5	84,5	13,9	7,9	18,0	17,2
<b>NICHTASSOZIIERTES AFRIKA DER KLASSE 2 3)</b>						<b>AFRIQUE NON ASSOCIÉE DE LA CLASSE 2 3)</b>						
1958	1 048,1	415,0	62,0	120,3	305,9	144,8	940,7	361,4	77,8	113,6	241,4	146,4
1959	1 121,3	365,4	73,9	146,2	353,3	182,5	979,5	375,2	66,7	108,6	292,4	136,6
1960	1 158,0	368,5	74,8	142,3	379,2	193,2	1 212,0	448,6	69,6	141,2	388,1	164,5
1961	1 160,0	340,6	89,2	161,7	375,9	192,6	1 150,7	412,9	64,6	141,5	346,6	185,1
1962	1 301,5	361,5	100,9	173,6	412,5	253,0	1 147,5	371,0	86,6	155,8	330,0	204,0
1963	1 609,5	463,7	110,8	194,7	525,0	315,3	1 286,7	426,6	65,6	138,4	392,0	263,9
1964	1 938,5	495,9	149,3	236,5	754,1	302,6	1 323,7	452,6	69,1	136,5	423,2	242,3
1965	2 195,6	563,1	158,3	242,6	919,3	312,2	1 529,7	480,9	91,2	166,8	451,3	339,5
1966	2 428,0	635,0	157,4	261,8	974,4	399,2	1 537,0	470,8	85,3	165,8	463,7	351,2
1967	2 449,6	612,1	199,5	281,5	871,7	484,8	1 599,0	485,5	86,8	157,5	477,6	391,7
1968	2 823,3	566,4	198,1	316,4	1 114,1	608,3	1 661,3	487,7	96,9	156,0	486,2	434,4
1969	3 438,0	743,8	215,7	414,7	1 255,3	808,4	1 797,8	539,6	97,8	195,8	546,0	418,7
1970	3 512,2	589,0	219,0	524,2	1 319,4	860,6	1 597,3	299,3	107,5	187,4	608,0	395,1
1971	3 673,0	764,8	189,4	475,2	1 335,7	907,8	1 906,0	419,4	113,5	194,8	775,1	462,1
1972	3 274,0	715,0	122,9	456,6	1 217,1	762,4	2 007,2	440,7	131,9	251,6	612,5	570,5
1971 I	910,6	162,5	51,5	124,8	347,0	224,9	440,4	90,2	28,2	48,4	176,9	96,8
II	957,9	201,1	52,8	124,2	346,4	233,3	484,2	108,0	28,6	49,7	183,4	114,5
III	901,4	181,1	47,5	130,0	308,4	234,4	487,8	92,9	26,9	48,7	201,7	117,5
IV	903,1	220,2	37,7	96,2	333,9	215,2	552,3	128,3	29,6	48,0	213,1	133,3
1972 I	832,0	184,1	31,9	106,5	330,2	179,3	479,6	104,1	27,5	65,6	145,6	136,8
II	827,6	192,7	35,1	124,9	285,1	189,8	493,9	104,6	31,6	55,7	160,7	141,2
III	799,7	186,1	23,3	102,3	290,9	197,1	459,8	93,8	36,7	52,8	146,4	130,2
IV	814,7	152,1	32,7	123,0	310,8	196,1	573,9	138,2	36,1	77,5	159,8	162,3
1971 S	315,6	65,5	18,7	50,8	101,3	79,9	178,6	31,7	10,2	16,4	79,0	41,3
O	285,6	64,4	8,5	31,1	110,3	71,2	165,8	42,8	7,5	13,5	59,9	42,1
N	283,9	58,6	15,4	32,3	110,1	67,5	163,4	38,3	9,3	16,1	59,2	40,5
D	334,2	97,3	13,7	33,0	113,4	76,9	219,8	47,1	11,3	18,3	93,9	49,1
1972 J	281,9	60,7	10,8	29,4	113,3	67,7	136,8	30,9	8,0	16,4	45,1	36,3
F	259,3	55,7	7,0	38,7	111,1	46,9	156,4	30,3	9,3	11,7	52,0	53,1
M	290,8	67,8	14,1	38,4	105,8	64,7	186,3	43,0	10,1	37,4	48,5	47,3
A	273,4	62,8	10,3	42,3	97,0	61,0	161,2	37,4	6,9	15,0	47,9	53,9
M	277,3	72,1	10,5	40,0	91,5	63,3	163,9	30,2	8,6	18,2	63,8	43,1
J	279,1	61,1	12,5	42,6	96,7	66,2	162,2	36,9	9,4	22,6	49,1	44,2
1972 J	250,2	41,5	6,7	37,3	97,0	67,7	155,5	35,9	16,9	13,1	48,3	41,4
A	300,2	85,2	10,1	31,6	96,4	77,0	163,1	28,5	9,7	24,2	50,0	50,7
S	249,7	60,1	6,2	33,5	97,5	52,5	140,8	29,4	9,3	15,8	48,2	38,1
O	244,8	48,0	11,5	36,1	87,1	62,0	190,0	38,0	10,0	44,1	51,8	46,2
N	267,7	43,0	10,4	40,3	110,6	63,3	173,3	52,4	8,1	12,9	54,5	45,5
D	301,3	61,2	10,7	46,5	112,0	70,8	202,1	48,3	9,3	20,5	53,2	70,7

1) A partir de janvier 1972, comme mois de référence, les valeurs, exprimées auparavant en dollars des Etats-Unis d'Amérique, seront fournies en unités de compte des Communautés Européennes.

2) Nouveau taux de change: mars 1961 pour les Pays-Bas et l'Allemagne (RF); août 1969 pour la France; octobre 1969 et à partir de mai 1971 pour l'Allemagne (RF).

3) Voir note 4 du tableau 2.

Siehe Fußnote 4, Tab. 2.

Zeitraum Période	import						export					
	EG-CE	France <sup>2)</sup>	Belg.-Lux.	Niederland <sup>2)</sup>	Deutsch-land (BR) <sup>2)</sup>	Italia	EG-CE	France <sup>2)</sup>	Belg.-Lux.	Niederland <sup>2)</sup>	Deutsch-land (BR) <sup>2)</sup>	Italia
<b>MITTEL- UND SÜDAMERIKA</b>						<b>AMÉRIQUE CENTRALE ET DU SUD</b>						
1958	1 647,0	216,7	152,2	272,9	788,8	216,5	1 604,2	223,0	179,9	204,5	722,3	274,6
1959	1 691,0	222,7	151,8	268,1	818,3	230,0	1 611,6	248,1	165,2	205,8	737,1	255,5
1960	1 873,4	259,2	177,1	258,0	885,9	293,3	1 693,3	281,2	154,0	198,4	785,4	274,3
1961	1 894,9	254,3	172,0	281,3	909,6	277,7	1 860,1	299,0	143,7	210,5	898,2	308,5
1962	2 222,9	308,8	202,9	286,0	1 073,2	352,0	1 783,5	302,5	138,1	205,9	820,8	316,1
1963	2 267,8	332,5	213,4	286,9	949,9	485,0	1 566,5	275,8	108,0	158,0	708,5	316,3
1964	2 465,0	381,7	220,3	290,9	1 025,5	546,6	1 676,4	278,6	142,5	172,7	755,4	327,2
1965	2 615,5	383,1	224,6	290,7	1 166,3	550,8	1 706,6	266,4	146,5	159,7	811,5	322,5
1966	2 731,3	392,4	247,7	276,0	1 145,8	669,5	1 905,9	317,1	145,3	182,7	938,8	322,0
1967	2 808,1	399,2	293,7	346,5	1 088,8	680,0	2 053,6	334,4	154,2	190,0	997,1	377,9
1968	2 679,8	358,5	306,6	314,8	1 095,3	604,6	2 326,5	413,8	163,0	201,6	1 093,7	454,4
1969	3 167,7	470,0	303,2	352,0	1 297,5	745,0	2 578,1	447,9	174,4	236,0	1 187,0	532,9
1970	3 592,3	529,4	373,9	431,2	1 425,1	832,6	2 946,4	539,8	205,8	265,9	1 356,7	578,2
1971	3 472,4	508,7	338,0	423,7	1 408,8	793,1	3 295,7	585,8	240,7	293,8	1 563,8	611,7
1972	3 608,1	555,5	292,8	443,0	1 536,0	780,8	3 652,5	649,0	271,5	334,2	1 691,0	706,8
1971 I	894,8	126,2	87,1	106,8	349,2	225,5	763,6	131,2	62,7	81,1	352,0	136,7
1971 II	898,0	147,9	88,8	110,9	357,6	192,7	777,5	148,6	61,4	69,5	353,0	145,0
1971 III	859,0	119,0	81,7	106,8	363,9	187,7	862,0	141,9	55,5	74,8	427,0	162,7
1971 IV	820,6	115,6	80,4	99,2	338,2	187,2	892,4	164,1	60,7	68,3	431,8	167,4
1972 I	814,8	136,0	67,6	93,8	343,7	173,6	835,0	144,1	62,4	76,4	398,0	154,2
1972 II	923,4	142,2	73,6	105,8	420,5	181,4	932,7	178,6	67,2	84,0	406,0	196,9
1972 III	949,1	135,2	74,8	135,4	383,3	220,3	897,2	156,4	68,5	80,9	436,3	155,1
1972 IV	920,8	142,1	76,7	108,0	388,5	205,5	987,6	170,0	73,5	92,8	450,7	200,6
1971 S	278,2	41,3	25,2	33,8	109,0	68,9	289,3	40,7	21,9	28,2	150,8	47,7
1971 O	267,7	37,8	22,2	31,8	111,4	64,5	267,5	45,9	17,8	20,4	125,4	58,1
1971 N	263,7	38,1	28,6	30,0	107,1	59,8	274,4	54,3	17,8	22,4	132,9	47,5
1971 D	287,4	39,5	27,2	37,6	119,6	63,4	346,6	63,5	22,3	26,0	173,6	61,2
1972 J	251,3	35,6	20,0	26,4	106,1	63,2	260,1	51,6	18,9	25,8	116,9	47,0
1972 F	263,4	42,5	22,6	34,6	113,9	49,8	276,2	40,3	18,3	24,8	136,2	56,5
1972 M	299,6	58,0	24,5	32,9	123,7	60,5	297,9	52,1	24,4	25,7	144,9	50,7
1972 A	281,0	45,6	22,8	35,5	122,9	54,3	318,2	64,0	20,5	24,8	128,5	80,3
1972 M	321,8	43,6	24,2	35,4	142,2	76,3	306,8	55,4	23,3	26,7	142,2	59,3
1972 J	323,1	55,3	26,7	34,9	155,4	50,8	306,8	59,2	22,6	32,5	135,3	57,3
1972 J	308,1	47,1	19,2	39,3	125,4	77,1	303,8	48,7	21,8	21,0	153,5	58,7
1972 A	334,2	47,2	31,1	55,9	129,0	71,0	306,3	57,8	22,5	30,4	149,5	46,2
1972 S	305,8	41,8	22,5	40,2	128,9	72,3	285,9	49,8	23,1	29,5	133,3	50,2
1972 O	317,6	49,7	25,7	42,1	130,2	70,0	336,0	52,0	25,5	45,6	148,6	64,4
1972 N	296,6	46,1	23,2	33,2	131,9	61,8	295,4	53,7	19,0	22,4	147,8	52,5
1972 D	305,7	45,9	27,2	33,0	125,9	73,7	349,6	64,6	25,6	20,7	155,1	83,7
<b>WESTASIEN</b>						<b>ASIE OCCIDENTALE</b>						
1958	1 802,8	606,9	161,6	311,2	294,2	429,0	693,1	110,1	77,5	74,7	329,0	101,8
1959	1 746,1	552,9	157,6	264,9	368,9	401,9	709,4	124,3	67,9	95,6	322,4	99,2
1960	1 828,5	460,4	160,3	305,8	461,2	440,8	815,6	140,1	92,4	108,5	345,8	128,8
1961	1 851,4	422,1	147,8	325,9	501,5	454,0	811,5	149,1	80,6	98,5	357,8	125,4
1962	1 926,3	435,4	140,3	319,9	547,0	483,7	764,9	139,1	87,8	95,4	308,0	134,7
1963	2 131,4	481,3	199,4	341,5	550,3	558,8	822,7	165,0	89,7	93,3	333,6	140,3
1964	2 306,5	527,0	219,2	371,3	548,2	640,8	966,4	211,5	108,4	113,9	352,7	179,9
1965	2 528,0	603,2	231,0	364,7	539,0	790,2	1 090,0	201,8	107,9	118,6	443,8	218,0
1966	2 637,4	608,3	216,8	388,7	573,7	850,0	1 258,8	228,1	114,3	129,0	524,4	262,9
1967	2 912,6	694,4	193,6	423,5	665,2	935,9	1 298,6	260,0	101,3	138,0	537,7	261,7
1968	3 325,7	767,9	345,9	500,7	776,1	935,1	1 617,9	359,0	130,9	150,2	655,0	322,8
1969	3 351,8	726,8	357,6	570,5	708,9	988,0	1 717,6	319,5	151,0	158,1	724,7	364,3
1970	3 901,7	827,2	372,9	784,1	800,5	1 117,1	1 836,3	357,8	193,7	177,9	756,2	350,6
1971	5 618,1	1 365,9	403,4	1 271,6	1 179,6	1 451,0	2 194,8	436,7	209,8	208,0	890,4	449,9
1972	6 404,8	1 649,7	588,5	1 423,7	1 149,0	1 593,8	2 528,6	528,6	246,9	237,7	968,0	547,4
1971 I	1 264,9	269,1	85,6	301,5	267,8	340,9	484,6	100,6	41,8	51,4	202,3	88,4
1971 II	1 508,2	401,1	118,0	306,8	302,7	379,6	516,0	109,6	43,3	48,2	204,9	110,0
1971 III	1 352,6	299,8	86,1	317,4	294,6	354,8	569,6	102,1	62,2	53,0	232,1	120,3
1971 IV	1 492,3	395,9	113,7	291,8	314,6	376,2	619,0	124,5	57,0	55,4	251,0	131,1
1972 I	1 594,7	397,3	152,5	348,0	293,3	403,6	588,5	122,2	52,9	65,5	226,3	121,6
1972 II	1 622,7	450,7	144,7	342,9	275,2	409,1	595,2	123,8	63,6	61,8	217,2	128,8
1972 III	1 437,7	338,4	148,0	339,8	277,7	333,8	630,9	128,8	59,6	59,3	244,3	138,9
1972 IV	1 749,8	463,4	143,3	393,0	302,9	447,3	714,1	153,8	70,8	51,2	280,3	158,1
1971 S	469,4	108,5	35,9	110,7	101,9	112,4	190,0	29,7	22,1	21,0	76,4	40,7
1971 O	448,4	106,0	38,1	83,7	97,8	122,8	193,5	40,8	16,2	13,7	80,5	42,3
1971 N	499,8	119,4	33,7	123,6	102,9	120,3	195,5	38,9	17,0	19,0	82,2	38,4
1971 D	558,6	172,8	40,3	84,5	113,9	117,0	225,0	43,5	21,3	22,7	88,4	49,1
1972 J	487,5	97,8	51,2	128,7	79,8	129,9	178,5	35,6	16,9	20,4	66,9	38,7
1972 F	508,7	158,4	39,4	92,7	94,9	123,2	197,2	41,3	17,2	20,8	81,2	36,7
1972 M	601,0	143,5	61,9	126,6	118,5	150,5	212,3	45,4	18,3	24,3	78,1	46,2
1972 A	501,1	136,4	47,3	121,4	84,1	111,9	187,3	38,8	15,5	19,8	70,7	42,5
1972 M	591,8	184,7	52,8	116,8	93,4	144,0	202,1	41,8	17,8	24,8	71,7	46,1
1972 J	527,5	129,0	43,0	104,8	97,7	153,1	199,3	43,3	23,9	17,2	74,8	40,1
1972 J	407,2	92,5	34,4	112,3	80,5	87,4	214,3	45,2	21,1	20,1	79,2	48,7
1972 A	532,5	116,4	59,4	132,8	98,9	125,0	210,9	42,5	12,8	20,0	83,1	52,5
1972 S	500,9	130,5	53,4	94,6	98,2	124,2	203,7	41,2	23,7	19,1	82,0	37,7
1972 O	538,1	140,4	37,0	121,0	96,8	142,9	222,6	51,2	19,0	14,4	93,2	44,7
1972 N	575,4	150,9	57,4	133,4	109,3	124,4	220,1	47,8	25,1	18,1	86,0	43,0
1972 D	641,9	175,8	48,8	138,7	98,6	180,0	271,1	54,8	26,2	18,6	101,0	70,4

1) Vom Berichtsmonat Januar 1972 an werden die Wertangaben nicht mehr in Dollar der Vereinigten Staaten von Amerika, sondern in Rechnungseinheiten der Europäischen Gemeinschaften ausgedrückt.  
2) Neuer Umrechnungskurs: März 1961 für die Niederlande und Deutschland (BR); August 1969 für Frankreich; Oktober 1969 und ab Mai 1971 für Deutschland (BR).

TAB. 6

**ÉVOLUTION DU COMMERCE DES CE**  
 avec les principales zones  
 (valeurs courantes)

MIO UC 1)

Zeitraum Période	import						export					
	EG-CE	France 2)	Belg.-Lux.	Nederland 2)	Deutsch- land (BR) 2)	Italia	EG-CE	France 2)	Belg.-Lux.	Nederland 2)	Deutsch- land (BR) 2)	Italia
<b>ANDERE LÄNDER DER KLASSE 2 (FERNER OSTEN)      AUTRES PAYS DE LA CLASSE 2 (EXTREME ORIENT)</b>												
1958	779,4	175,3	55,2	153,3	291,7	103,8	1 026,8	185,5	91,0	127,6	507,9	114,7
1959	759,2	149,2	51,8	153,0	308,8	96,4	926,4	152,4	78,1	138,5	481,0	76,4
1960	963,1	203,1	60,7	153,5	408,7	137,0	1 138,0	186,6	105,7	157,6	553,4	134,6
1961	898,6	167,0	71,8	132,0	390,8	137,0	1 180,9	175,6	109,7	166,3	582,4	146,9
1962	867,6	166,1	72,1	112,5	370,1	146,8	1 068,1	171,2	82,3	147,0	536,5	131,0
1963	911,2	170,7	74,1	116,6	397,2	152,7	1 132,5	177,0	93,4	154,2	575,8	132,2
1964	1 073,6	185,5	98,9	203,0	433,2	153,0	1 272,4	186,2	100,8	172,1	638,3	175,0
1965	1 143,1	183,6	104,8	212,5	493,0	149,3	1 450,2	196,6	121,2	195,2	739,7	197,4
1966	1 246,3	216,2	120,2	206,3	542,2	161,3	1 548,5	222,8	142,6	199,4	743,6	240,1
1967	1 142,8	183,7	123,7	214,2	463,5	157,6	1 558,6	224,8	139,8	206,0	745,2	242,8
1968	1 186,5	180,6	131,2	194,9	518,6	161,2	1 642,4	247,7	145,5	196,4	771,7	281,1
1969	1 458,8	247,5	155,4	208,0	637,9	209,9	1 828,8	336,2	168,0	207,0	848,7	268,9
1970	1 588,2	235,8	134,5	243,9	734,2	239,9	1 920,8	291,9	188,8	235,4	938,7	265,9
1971	1 790,5	248,7	163,1	278,6	859,1	241,0	2 120,5	368,8	184,0	283,7	1 016,4	267,6
1972	2 099,7	326,3	189,6	327,9	981,3	274,6	2 072,1	362,3	193,7	251,7	1 021,7	242,7
1971 I	443,9	64,3	40,6	67,0	206,4	65,6	505,3	82,0	47,2	66,3	233,6	76,2
II	433,6	61,8	40,1	75,0	195,7	61,0	522,2	100,1	44,0	69,6	243,6	64,9
III	440,0	55,3	40,2	66,3	222,7	55,8	528,6	88,6	42,1	78,1	257,0	62,8
IV	476,6	67,2	42,6	70,4	237,9	58,5	567,4	98,0	50,7	69,7	285,3	63,6
1972 I	477,2	70,9	44,5	78,4	224,7	58,7	508,1	78,8	42,7	67,4	258,7	60,5
II	501,4	82,6	48,7	78,2	226,6	65,3	522,2	99,4	50,0	65,9	247,3	59,6
III	521,4	79,8	45,3	79,1	245,3	71,9	461,4	70,1	49,5	57,2	233,9	50,8
IV	599,6	93,0	51,0	92,2	284,6	78,7	580,5	114,0	51,6	61,2	281,9	71,9
1971 S	162,7	21,5	13,3	24,9	83,1	19,8	180,8	29,0	16,4	28,4	84,9	22,1
O	164,6	19,1	17,1	24,1	84,9	19,4	178,9	31,6	13,1	21,4	91,0	21,9
N	151,9	25,2	11,9	22,3	75,6	16,9	182,8	36,0	15,0	24,5	87,6	19,7
D	161,1	22,8	14,9	24,3	77,5	21,7	205,8	30,5	20,4	23,9	106,7	24,3
1972 J	146,5	19,2	14,8	24,5	65,8	22,2	162,7	26,1	13,8	22,7	80,8	19,3
F	157,4	23,4	13,4	26,7	75,2	18,8	167,6	25,3	11,3	18,4	89,6	23,0
M	173,0	28,3	16,0	27,2	83,8	17,7	176,7	27,4	16,5	26,5	88,3	18,2
A	161,6	24,0	15,4	29,6	72,9	19,7	166,9	31,1	13,8	19,4	80,5	21,9
M	176,7	27,2	17,8	24,2	84,1	23,3	180,0	39,9	17,7	18,8	85,6	18,1
J	162,7	31,4	15,0	24,4	69,7	22,2	173,5	28,3	16,7	27,7	81,2	19,6
J	153,1	23,4	12,7	22,6	72,1	22,4	156,9	25,8	14,9	15,7	81,7	18,7
A	173,0	24,6	17,4	29,7	80,9	20,4	149,3	22,6	11,7	19,8	78,1	17,1
S	194,9	31,7	14,9	26,9	92,4	29,1	155,0	21,7	22,6	21,7	74,0	15,0
O	226,1	31,5	20,2	37,4	109,3	27,7	193,0	42,5	13,4	19,4	96,0	21,7
N	189,1	28,9	15,7	30,5	89,6	24,4	169,4	26,6	19,4	19,4	83,9	20,2
D	183,0	32,5	13,9	24,6	85,5	26,6	217,9	45,1	18,7	22,4	101,8	30,0
<b>OSTEUROPA 3)      EUROPE ORIENTALE 3)</b>												
1958	677,7	173,9	56,9	77,5	266,6	102,9	625,7	145,6	62,3	51,7	277,3	88,8
1959	823,3	160,4	74,4	110,4	323,2	154,8	710,7	158,4	60,1	58,4	314,2	119,5
1960	975,0	154,6	77,5	97,4	380,5	265,0	991,9	220,6	96,5	62,6	440,3	171,8
1961	1 077,3	166,5	87,2	104,2	412,5	307,0	1 098,5	234,9	93,2	78,0	476,4	215,9
1962	1 201,8	197,4	101,7	99,1	472,2	331,4	1 170,5	267,1	86,7	76,4	504,2	236,1
1963	1 362,8	250,9	113,7	120,4	453,2	424,5	1 079,7	226,0	73,5	71,9	438,6	269,7
1964	1 359,5	259,1	117,4	125,3	486,7	371,1	1 212,6	234,8	77,2	73,9	551,2	275,5
1965	1 572,9	272,3	120,6	150,8	589,2	440,0	1 416,0	300,9	93,5	104,4	587,7	329,5
1966	1 800,4	347,9	136,3	150,5	650,4	515,3	1 676,2	387,1	119,8	116,5	695,8	357,0
1967	2 011,5	360,7	136,3	158,7	666,3	689,5	2 101,7	438,1	155,7	179,6	883,2	445,1
1968	2 122,0	373,4	152,1	175,4	762,8	658,3	2 373,2	557,2	145,8	179,0	945,1	546,2
1969	2 451,3	449,7	155,0	215,3	925,5	705,7	2 698,6	556,4	148,2	211,2	1 115,9	666,9
1970	2 778,1	453,6	176,2	214,1	1 102,0	832,3	3 039,3	648,6	170,9	212,7	1 299,7	707,5
1971	3 194,2	575,8	211,3	246,2	1 268,0	893,0	3 428,4	729,2	180,4	244,6	1 531,2	743,0
1972	3 607,3	653,9	239,5	281,0	1 405,6	1 027,2	4 164,9	863,8	239,0	303,3	2 029,7	729,1
1971 I	694,2	124,0	48,1	57,0	260,4	204,6	771,1	150,0	50,2	54,9	338,1	177,8
II	747,0	147,2	49,6	54,7	283,4	212,1	891,5	192,5	46,3	66,3	386,3	200,2
III	806,3	136,0	54,6	64,6	325,9	225,1	809,5	163,4	38,1	58,7	380,4	168,9
IV	946,7	168,6	58,9	69,8	398,3	251,0	956,4	223,3	45,8	64,7	426,4	196,0
1972 I	806,1	154,4	57,8	61,8	294,1	238,1	941,6	226,6	56,8	74,8	413,0	170,3
II	881,1	170,9	54,8	63,2	343,7	248,5	1 006,9	214,6	50,1	75,0	477,3	189,9
III	878,0	141,3	54,4	74,6	350,7	257,1	981,7	177,9	53,1	70,8	519,1	160,9
IV	1 042,0	187,3	72,6	81,4	417,2	283,5	1 234,7	244,7	79,0	82,8	620,2	208,1
1971 S	280,7	49,1	19,6	23,7	114,6	73,7	262,3	48,2	12,0	19,5	128,9	53,7
O	282,6	54,1	17,0	24,6	118,8	68,2	276,2	69,2	12,1	18,9	125,2	50,8
N	307,2	53,2	18,5	23,4	131,2	80,9	278,7	70,7	12,6	19,0	117,8	58,6
D	353,7	61,7	22,4	21,9	148,4	99,3	396,5	83,9	16,4	26,5	183,4	86,2
1972 J	272,2	54,6	17,9	20,3	94,8	84,6	270,5	67,8	21,1	21,6	111,8	48,2
F	244,2	43,3	18,9	19,0	94,8	68,2	317,0	73,9	14,2	24,7	146,1	58,1
M	289,8	56,5	21,0	22,5	104,4	85,4	353,6	85,0	20,9	28,6	155,1	64,0
A	268,8	52,7	18,3	19,7	101,1	77,0	318,3	75,6	14,1	24,0	145,5	59,1
M	297,8	58,3	15,8	18,5	116,7	88,4	348,4	66,0	16,2	25,6	174,7	65,8
J	313,4	60,0	19,4	25,0	125,9	83,1	338,9	73,4	18,1	25,4	157,1	65,0
J	301,5	48,7	16,7	23,3	118,5	94,2	325,1	70,7	14,9	20,6	163,8	55,2
A	267,2	39,1	18,3	25,8	110,9	73,2	317,6	46,1	15,4	25,3	178,0	52,7
S	308,0	53,4	18,3	25,4	121,3	89,7	331,8	61,2	18,1	22,5	177,2	52,9
O	340,6	59,1	22,3	28,0	134,4	96,8	373,4	86,0	23,7	26,9	180,0	56,8
N	336,1	60,9	21,0	29,6	141,5	83,0	378,6	74,4	23,7	23,8	192,4	64,3
D	365,0	68,1	28,0	23,8	141,3	103,7	482,2	84,6	31,1	31,8	247,7	86,9

6

1) A partir de janvier 1972, comme mois de référence, les valeurs, exprimées auparavant en dollars des Etats-Unis d'Amérique, seront fournies en unités de compte des Communautés Européennes.

2) Nouveau taux de change: mars 1961 pour les Pays-Bas et l'Allemagne (RF); août 1969 pour la France; octobre 1969 et à partir de mai 1971 pour l'Allemagne (RF).

3) Voir note 4 du tableau 2.  
 Siehe Fußnote 4, Tab. 2.

Zeitraum Période	EG-CE		France 2)		Belg.-Lux.		Niederland 2)		Deutschland (BR) 2)		Italia	
	intra 3)	extra	intra	extra	intra	extra	intra 3)	extra	intra	extra	intra	extra
<b>0-9 : WAREN INSGESAMT</b>												
1958	6 786,4	16 098,3	1 227,3	4 381,8	1 461,6	1 674,3	1 517,9	2 106,9	1 896,1	5 464,7	683,6	2 470,6
1960	10 151,2	19 439,8	1 847,6	4 431,5	1 893,8	2 063,3	2 076,1	2 454,6	3 023,9	7 078,7	1 309,8	3 411,7
1963	15 708,5	24 653,0	3 125,7	5 598,8	2 684,4	2 427,7	3 081,7	2 885,3	4 341,9	8 676,9	2 474,8	5 064,4
1965	20 425,5	28 565,7	4 015,2	6 320,7	3 473,4	2 900,2	3 985,1	3 477,1	6 660,4	10 811,8	2 291,4	5 055,9
1966	22 918,4	30 706,7	4 852,3	6 987,3	4 008,6	3 165,4	4 331,8	3 685,9	6 938,5	11 084,1	2 787,2	5 784,1
1967	24 163,4	30 775,2	5 373,7	7 003,8	3 986,3	3 189,6	4 546,1	3 791,4	6 867,5	10 483,2	3 389,9	6 307,2
1968	28 407,2	33 547,9	6 616,6	7 309,9	4 576,7	3 756,7	5 146,1	4 146,4	8 358,5	11 791,5	3 709,2	6 543,4
1969	36 334,5	39 245,2	8 690,2	8 531,6	5 733,9	4 254,7	6 230,0	4 763,5	10 862,1	14 063,9	4 818,3	7 631,4
1970	42 801,7	45 629,3	9 256,0	9 666,5	6 685,0	4 677,3	7 482,7	5 910,3	13 231,9	16 582,1	6 146,2	8 793,1
1971	46 996,8	49 187,8	10 540,6	10 521,8	7 923,6	4 613,2	5 730,2	6 689,5	16 088,1	18 253,2	6 715,6	9 114,0
1972	53 369,5	52 540,8	12 216,1	12 043,3	9 094,9	5 022,7	6 184,4	6 912,4	17 880,2	18 746,4	7 993,9	9 816,0
1971 II	11 605,3	12 501,6	2 578,5	2 790,9	1 977,2	1 225,8	1 437,5	1 676,9	3 982,5	4 510,7	1 629,6	2 297,4
1971 III	11 276,2	11 877,6	2 516,8	2 391,5	1 809,0	1 111,3	1 411,3	1 673,9	3 986,1	4 516,8	1 552,9	2 184,1
1971 IV	13 045,4	12 809,1	2 950,8	2 801,1	2 252,1	1 195,1	1 489,2	1 678,7	4 482,9	4 840,2	1 871,7	2 297,9
1972 I	12 893,4	12 583,6	3 010,6	2 978,1	2 221,3	1 172,1	1 549,7	1 639,1	4 250,6	4 486,5	1 861,2	2 307,8
1972 II	13 467,3	13 112,7	3 051,9	3 111,2	2 223,2	1 252,5	1 543,1	1 716,2	4 728,3	4 588,1	1 920,8	2 444,8
1972 III	12 385,1	12 424,7	2 740,8	2 660,6	2 127,9	1 216,5	1 445,0	1 667,9	4 193,6	4 493,8	1 877,7	2 385,8
1972 IV	14 623,7	14 419,9	3 412,7	3 293,5	2 522,5	1 381,6	1 646,6	1 891,1	4 707,7	5 178,1	2 334,2	2 677,7
1972 M	4 756,9	4 553,2	1 122,9	1 104,1	814,4	420,2	582,2	595,2	1 601,7	1 597,3	635,7	836,4
1972 A	4 264,4	4 158,5	979,7	984,6	664,0	374,5	495,6	580,0	1 489,3	1 456,9	635,9	762,4
1972 M	4 458,2	4 507,4	1 014,5	1 111,9	659,9	418,3	491,9	546,3	1 638,5	1 541,6	653,4	889,3
1972 J	4 619,5	4 423,5	1 058,9	1 022,1	774,2	423,8	555,5	592,2	1 600,6	1 589,5	630,3	795,8
1972 J	4 016,1	3 996,0	948,0	867,1	560,4	345,3	439,2	518,6	1 389,1	1 474,4	679,4	790,5
1972 A	3 787,3	4 132,0	734,1	840,4	667,9	414,9	497,8	587,5	1 351,3	1 517,6	536,2	771,6
1972 S	4 425,1	4 301,5	1 060,3	979,2	734,1	399,6	508,3	560,1	1 457,2	1 541,0	665,3	821,6
1972 O	4 895,9	4 691,7	1 118,5	1 043,0	817,1	429,2	584,9	641,4	1 654,9	1 716,1	720,6	861,9
1972 N	4 746,3	4 751,9	1 123,4	1 064,6	786,6	459,5	553,7	654,3	1 576,0	1 756,0	706,7	814,5
1972 D	4 884,3	5 039,9	1 188,0	1 231,1	796,0	452,4	513,0	595,9	1 480,2	1 757,9	907,0	1 002,6
<b>0,1 : NAHRUNGS- UND GENUSSMITTEL</b>												
1958	908,9	4 020,3	92,1	1 320,6	155,5	312,3	79,7	479,0	503,8	1 440,0	77,8	468,4
1960	1 297,2	4 178,1	165,8	1 095,7	183,4	323,3	101,6	529,9	718,6	1 613,6	127,9	615,7
1963	1 866,9	5 213,9	274,7	1 275,6	238,1	375,4	149,5	671,9	964,3	1 807,5	240,4	1 083,5
1965	2 627,2	6 220,2	377,6	1 394,6	339,1	486,6	225,6	762,0	1 349,4	2 301,8	335,4	1 275,2
1966	2 825,2	6 520,7	382,5	1 538,4	375,1	517,6	245,9	780,4	1 440,9	2 298,6	380,7	1 385,7
1967	3 091,0	6 262,4	446,0	1 424,1	419,5	562,3	301,6	839,9	1 441,7	2 139,3	482,1	1 296,8
1968	3 730,3	6 091,5	587,9	1 332,6	520,3	488,7	386,9	862,5	1 612,9	2 098,9	622,3	1 308,8
1969	4 836,9	6 654,0	784,0	1 512,3	641,4	517,2	577,8	908,4	2 044,7	2 287,3	789,1	1 428,8
1970	5 445,6	7 501,4	814,4	1 639,5	772,2	585,2	607,1	1 079,4	2 302,5	2 650,5	949,4	1 546,8
1971	6 336,1	7 925,4	930,8	1 624,0	886,0	625,5	457,0	1 110,2	2 805,6	2 814,0	1 256,7	1 752,1
1972	7 637,3	8 626,3	1 035,0	1 920,9	1 097,7	627,5	585,6	1 157,7	3 235,5	2 956,1	1 592,4	1 889,0
1971 II	1 572,0	1 947,5	218,3	443,4	220,8	158,6	119,6	266,5	746,6	670,7	266,6	408,3
1971 III	1 564,1	1 795,7	217,6	332,6	208,7	137,1	106,4	266,7	726,7	635,6	304,8	423,8
1971 IV	1 819,8	2 172,7	277,5	449,8	253,0	160,2	136,8	289,0	761,4	816,5	391,3	457,7
1972 I	1 704,8	1 927,7	235,0	449,0	251,5	145,4	134,8	258,4	722,0	664,9	361,5	409,9
1972 II	1 943,7	2 069,5	247,6	482,5	271,4	157,3	150,0	272,3	905,3	688,6	369,5	468,9
1972 III	1 848,3	2 029,0	257,6	413,9	260,4	143,7	128,1	291,9	791,5	665,7	410,7	513,7
1972 IV	2 140,5	2 600,0	294,9	575,4	314,5	181,1	172,7	335,1	816,7	937,0	541,8	571,4
1972 M	602,5	670,2	82,8	160,1	95,3	52,4	52,4	92,2	264,6	232,7	107,5	132,9
1972 A	582,3	649,4	77,2	156,3	82,7	43,3	47,5	92,7	263,8	215,3	111,1	141,8
1972 M	689,8	693,6	84,8	164,7	90,4	49,4	51,5	86,4	331,6	218,4	131,5	174,7
1972 J	664,4	724,9	85,7	162,4	90,9	61,7	50,9	93,3	309,9	254,9	126,9	152,5
1972 J	585,0	662,6	85,9	138,2	68,0	38,9	42,3	80,4	251,7	217,4	137,1	187,7
1972 A	590,8	670,9	77,6	126,8	91,1	55,0	40,4	111,2	268,8	229,0	112,8	149,0
1972 S	666,9	694,6	94,1	150,8	95,6	46,9	45,4	100,4	270,9	219,3	160,8	177,2
1972 O	696,1	853,9	94,3	175,7	100,6	60,6	53,0	124,7	281,4	299,2	166,7	193,7
1972 N	671,0	819,6	104,2	188,4	96,4	60,7	55,1	105,1	274,8	308,8	140,5	156,6
1972 D	771,3	926,1	102,7	212,0	109,0	58,7	64,6	105,3	260,4	328,7	234,6	221,3
<b>3 : BRENNSTOFFE</b>												
1958	744,5	2 773,3	281,0	824,0	194,5	229,5	106,7	508,0	120,2	630,0	42,1	580,0
1960	834,9	2 666,4	322,4	746,5	201,4	193,8	127,3	464,3	112,6	670,1	71,1	591,8
1963	969,8	3 904,9	340,9	1 102,0	226,0	331,7	159,6	566,7	192,8	1 032,6	50,4	872,0
1965	956,0	4 509,6	297,9	1 301,8	246,9	338,9	163,9	596,5	216,1	1 148,0	31,3	1 124,4
1966	1 023,0	4 673,2	297,1	1 306,9	249,1	311,3	171,5	595,8	258,3	1 236,2	47,0	1 222,9
1967	1 163,6	5 441,2	290,9	1 504,7	258,3	357,1	206,6	660,8	337,0	1 398,4	70,7	1 520,0
1968	1 335,9	6 033,9	336,5	1 565,6	319,5	473,9	200,9	742,3	405,4	1 651,6	73,6	1 600,6
1969	1 477,1	6 474,7	350,4	1 613,5	354,7	538,1	168,5	903,2	515,4	1 692,4	88,0	1 727,5
1970	1 721,6	7 783,9	381,2	1 910,1	412,4	622,4	166,9	1 291,0	676,8	1 949,8	84,3	2 010,6
1971	2 235,3	9 883,0	475,6	2 449,4	541,6	651,2	157,6	1 678,3	945,0	2 257,4	115,7	2 549,4
1972	2 286,4	10 421,0	510,0	2 698,6	628,4	788,7	131,2	1 891,1	904,8	2 477,2	112,0	2 565,3
1971 II	549,4	2 539,4	116,4	675,7	134,6	183,8	38,8	418,8	228,6	634,3	31,0	626,9
1971 III	563,8	2 444,3	111,9	543,1	142,7	145,8	45,6	449,2	235,8	650,4	27,8	655,7
1971 IV	595,5	2 585,8	136,4	675,8	158,7	166,2	38,8	398,2	226,6	677,1	35,1	671,2
1972 I	568,9	2 560,1	152,7	655,2	138,3	196,7	31,6	446,7	219,3	636,0	26,9	625,5
1972 II	521,9	2 651,0	122,2	748,1	138,2	197,3	30,4	463,4	205,0	598,1	26,1	644,2
1972 III	535,2	2 425,7	110,5	596,6	151,7	197,6	32,8	451,4	211,2	603,6	29,0	576,4
1972 IV	660,5	2 784,3	124,6	698,7	200,2	197,2	36,4	529,8	269,3	639,5	30,0	719,3
1972 M	177,5	930,0	51									

Zeitraum Période	EG-CE		France 2)		Belg.-Lux.		Nederland 2)		Deutschland (BR) 2)		Italia		
	intra 3)	extra	intra	extra	intra	extra	intra 3)	extra	intra	extra	intra	extra	
<b>0-9 : WAREN INSGESAMT</b>												<b>0-9 : ENSEMBLE DES PRODUITS</b>	
1958	6 862,0	15 871,7	1 135,6	3 984,8	1 377,3	1 675,2	1 336,8	1 880,6	2 406,0	6 401,3	606,4	1 929,8	
1960	10 240,0	19 482,6	2 039,3	4 816,4	1 907,8	1 867,6	1 849,3	2 178,4	3 365,0	8 049,8	1 078,6	2 570,4	
1963	15 924,9	21 617,9	3 091,4	4 988,3	2 942,3	1 896,9	2 647,0	2 314,8	5 451,9	9 163,7	1 792,3	3 254,2	
1965	20 820,5	27 083,1	4 114,8	5 933,4	3 947,1	2 434,6	3 561,3	2 832,0	6 306,3	11 586,0	2 891,0	4 297,1	
1966	23 227,8	29 405,7	4 608,5	6 277,7	4 289,6	2 539,4	3 749,9	3 002,4	7 318,0	12 816,1	3 261,7	4 770,2	
1967	24 509,0	31 625,5	4 701,5	6 676,0	4 429,0	2 603,4	4 002,9	3 284,3	8 002,5	13 733,2	3 373,0	5 328,7	
1968	28 913,6	35 290,1	5 452,1	7 220,2	5 251,9	2 912,1	4 790,7	3 550,9	9 339,8	15 502,7	4 079,1	6 104,1	
1969	36 464,5	39 227,2	7 118,2	7 762,2	6 799,9	3 265,1	5 991,9	3 973,2	11 571,0	17 480,9	4 983,5	6 745,8	
1970	43 302,7	45 209,5	8 661,5	9 077,3	7 952,3	3 657,1	7 289,7	4 476,0	13 726,7	20 461,8	5 672,5	7 537,3	
1971	47 312,8	50 673,3	10 049,1	10 277,2	8 285,8	3 791,5	6 633,0	4 917,9	15 647,1	23 392,5	6 688,1	8 285,9	
1972	53 982,2	56 719,9	11 707,7	11 761,3	9 955,4	4 592,5	7 612,9	5 379,2	16 975,9	25 586,8	7 730,9	9 400,0	
1971 II	11 706,5	12 426,9	2 517,4	2 616,7	2 064,6	975,4	1 651,5	1 216,9	3 847,3	5 571,1	1 625,8	2 046,9	
1971 III	11 498,3	12 713,2	2 328,2	2 413,9	1 978,9	931,8	1 622,0	1 249,1	3 846,1	6 043,7	1 723,1	2 074,6	
1971 IV	12 975,7	13 678,0	2 842,7	2 784,6	2 284,7	950,0	1 773,8	1 262,1	4 256,1	6 431,9	1 808,8	2 241,0	
1972 I	12 919,0	13 126,9	2 811,1	2 724,8	2 276,4	1 021,8	1 821,7	1 308,3	4 148,1	5 909,1	1 861,7	2 162,8	
1972 II	13 738,9	14 149,3	3 047,8	3 041,9	2 608,7	1 132,3	1 930,5	1 369,3	4 226,7	6 232,4	1 925,2	2 373,4	
1972 III	12 435,8	13 363,6	2 617,3	2 625,3	2 229,0	1 099,3	1 837,6	1 264,4	3 854,0	6 181,3	1 898,0	2 193,4	
1972 IV	14 888,5	16 080,1	3 231,5	3 369,3	2 841,3	1 339,2	2 023,1	1 437,2	4 747,1	7 264,0	2 045,5	2 670,4	
1972 M	4 796,0	4 798,6	1 061,9	1 006,3	829,4	364,5	667,2	480,9	1 539,8	2 152,2	697,7	794,8	
1972 A	4 348,8	4 481,3	1 009,8	983,9	761,9	336,6	622,6	399,9	1 351,6	1 989,3	602,9	771,6	
1972 M	4 566,3	4 765,2	979,6	988,1	834,7	369,6	652,2	483,9	1 432,2	2 134,4	667,7	789,2	
1972 A	4 683,4	4 870,6	1 060,0	1 070,3	868,7	393,5	655,6	486,0	1 443,0	2 108,6	656,2	812,3	
1972 M	4 097,6	4 560,7	928,6	965,0	680,1	339,9	555,8	358,9	1 237,8	2 089,6	695,3	807,4	
1972 J	3 667,3	4 273,6	670,9	785,6	634,9	313,7	613,7	454,7	1 226,3	2 026,3	521,5	693,2	
1972 A	4 606,9	4 496,8	1 022,0	896,1	836,0	387,6	671,9	448,7	1 393,1	2 069,1	683,7	695,2	
1972 S	5 087,3	5 383,8	1 093,3	1 173,4	963,4	414,4	700,1	474,2	1 642,7	2 480,6	687,8	841,2	
1972 O	4 764,6	5 090,8	1 070,3	1 099,0	840,0	407,5	687,8	494,0	1 531,0	2 291,0	635,4	799,3	
1972 N	4 992,5	5 633,3	1 073,0	1 164,8	976,2	458,8	635,5	470,5	1 575,5	2 494,6	732,4	1 044,6	
<b>0,1 : NAHRUNGS- UND GENUSSMITTEL</b>												<b>0,1 : PRODUITS ALIMENTAIRES, BOISSONS ET TABACS</b>	
1958	885,8	1 518,9	122,0	543,1	87,8	65,1	420,9	472,5	65,5	117,3	189,5	320,9	
1960	1 290,8	1 635,9	277,6	624,9	112,7	50,5	566,5	510,0	82,1	140,1	251,8	310,4	
1963	1 863,4	1 952,7	477,4	777,5	229,5	87,5	719,8	547,7	111,0	177,5	325,7	362,6	
1965	2 623,0	2 257,9	703,0	896,1	317,6	112,5	970,9	596,5	166,1	268,5	465,4	384,2	
1966	2 787,0	2 257,1	839,7	878,6	334,6	131,7	968,5	603,1	177,1	248,8	467,2	394,9	
1967	3 116,4	2 377,4	890,2	878,2	420,7	133,4	1 061,0	666,6	285,4	255,2	459,1	443,9	
1968	3 779,1	2 509,8	1 127,0	991,0	524,3	115,7	1 295,4	707,0	379,0	279,3	453,4	416,7	
1969	4 859,8	2 628,9	1 599,0	958,5	665,6	113,7	1 548,4	761,8	496,4	339,2	550,4	455,6	
1970	5 468,2	3 078,1	1 627,0	1 085,1	778,8	153,9	1 901,7	835,5	578,9	487,2	581,8	516,4	
1971	6 232,4	3 486,5	2 137,2	1 305,2	870,2	201,3	1 791,4	864,9	707,5	567,8	726,9	549,0	
1972	7 578,6	3 858,0	2 612,2	1 538,4	1 094,5	244,8	2 086,8	837,0	909,9	608,4	875,3	629,4	
1971 II	1 528,2	905,0	514,9	335,7	216,7	53,7	455,7	224,3	167,6	158,5	173,4	132,9	
1971 III	1 550,2	877,2	498,3	330,4	204,5	46,3	459,9	219,1	175,0	131,8	212,5	149,6	
1971 IV	1 811,5	912,2	674,4	360,9	257,6	52,5	482,2	209,1	203,5	143,3	194,6	148,1	
1972 I	1 686,2	952,2	606,1	358,0	253,1	61,8	455,2	220,6	200,7	170,3	171,0	141,6	
1972 II	1 899,1	949,8	665,0	361,6	260,9	62,4	536,2	230,6	223,4	143,6	213,5	151,7	
1972 III	1 879,1	863,7	613,3	343,3	268,5	63,5	543,1	188,2	219,7	119,0	234,6	149,7	
1972 IV	2 114,1	1 092,3	727,8	475,5	312,0	57,1	552,2	197,7	266,0	175,6	256,1	186,4	
1972 M	615,1	344,3	237,7	140,7	88,8	20,4	163,6	76,3	72,4	63,6	52,6	43,3	
1972 A	583,1	307,5	213,2	125,4	82,0	15,0	162,9	70,1	72,9	44,8	52,2	52,1	
1972 M	661,5	325,6	223,1	121,4	89,6	21,4	192,6	82,4	76,0	50,4	80,3	50,1	
1972 A	654,3	316,2	230,3	114,9	87,9	24,8	180,3	78,5	74,6	48,4	81,2	49,6	
1972 M	556,3	266,8	167,4	106,5	82,9	22,9	157,6	56,3	63,4	34,6	85,0	46,4	
1972 J	630,3	292,4	197,8	111,1	89,9	20,2	197,5	67,3	80,6	44,3	64,6	49,6	
1972 A	691,6	301,7	248,2	125,7	92,6	19,7	190,2	62,4	75,7	40,1	85,0	53,7	
1972 S	717,0	363,8	232,0	161,9	99,2	19,6	198,3	65,4	92,9	57,4	94,5	59,5	
1972 O	678,7	348,3	248,4	165,1	98,9	16,2	184,2	61,7	85,9	54,2	61,3	51,1	
1972 N	714,8	378,7	247,6	147,5	111,2	19,5	169,8	71,3	85,5	64,3	100,6	76,0	
<b>3 : BRENNSTOFFE</b>												<b>3 : PRODUITS ÉNERGETIQUES</b>	
1958	782,5	912,8	96,5	224,7	120,1	70,6	149,6	273,5	397,5	183,0	18,9	161,1	
1960	873,7	922,4	54,7	210,3	94,8	67,4	199,4	271,9	485,5	192,6	39,2	180,2	
1963	1 073,7	1 039,6	84,9	211,5	127,5	89,9	261,6	242,7	544,4	272,4	55,2	223,0	
1965	1 100,1	1 110,3	144,4	181,2	110,2	96,7	254,0	303,7	474,1	254,0	117,4	274,8	
1966	1 115,0	1 133,0	168,8	201,9	97,1	92,3	208,9	282,1	476,9	249,8	163,3	306,9	
1967	1 205,1	1 171,4	157,9	189,5	97,2	97,9	257,4	315,7	484,8	243,7	207,9	324,6	
1968	1 363,7	1 318,5	136,5	188,9	114,5	140,1	344,4	324,7	537,8	288,4	230,5	377,4	
1969	1 502,4	1 412,8	162,9	183,7	137,7	194,6	463,8	362,8	533,9	276,1	204,0	395,6	
1970	1 942,2	1 680,2	179,4	196,8	129,6	180,0	746,9	509,4	660,6	350,4	225,7	443,5	
1971	2 149,0	2 009,8	209,3	243,4	146,6	177,2	773,1	631,8	755,6	407,2	264,6	549,3	
1972	2 233,1	2 127,6	246,0	283,6	151,6	270,0	859,0	674,6	742,3	375,7	234,2	523,9	
1971 II	528,3	512,1	49,4	64,5	36,5	46,5	190,5	167,1	186,2	100,3	65,7	133,7	
1971 III	561,6	513,1	63,2	57,7	42,2	52,3	185,7	156,2	190,8	109,4	79,6	137,5	
1971 IV	533,9	493,9	52,9	57,9	36,5	41,0	192,6	142,2	194,6	108,7	57,5	143,4	
1972 I	562,8	484,1	46,0	60,1	30,7	50,0	247,2	160,0	180,5	91,4	58,3	122,7	
1972 II	540,7	540,4	75,0	88,3	40,2	77,5	185,2	164,0	187,1	85,2	53,2	125,4	
1972 III	531,0	521,2	59,4	65,1	41,3	70,1	182,6	161,1	184,2	96,8	63,5	128,2	
1972 IV	598,6	581,8	65,6	70,1	39,4	72,5	243,9	189,5	190,5	102,3	59,2	147,5	
1972 M	199,2	168,6	15,5	22,6	9,9	18,9	85,7	50,2	62,8	31,7	25,3	45,3	
1972 A	176,3	171,7	19,8	28,9									

Zeitraum Période	EG-CE		France 2)		Belg.-Lux.		Niederland 2)		Deutschland (BR) 2)		Italia	
	intra 3)	extra	intra	extra	intra	extra	intra 3)	extra	intra	extra	intra	extra
<b>2,4 : ROHSTOFFE</b>	<b>2,4 : MATIÈRES PREMIÈRES</b>											
1958	622,2	4 777,1	79,1	1 314,6	165,6	431,9	83,3	465,3	182,9	1 712,3	111,3	853,1
1960	993,5	5 881,0	103,9	1 420,8	220,3	594,5	116,9	563,3	313,9	2 109,8	238,6	1 192,6
1963	1 203,7	6 010,8	160,1	1 481,0	272,3	570,6	146,8	541,4	356,0	2 015,8	268,5	1 402,1
1965	1 537,9	6 784,5	195,5	1 506,5	333,3	705,4	183,7	742,8	478,2	2 539,0	347,2	1 290,7
1966	1 700,1	7 164,4	243,1	1 649,8	361,4	719,8	203,0	732,2	492,2	2 517,9	400,4	1 544,7
1967	1 684,8	6 749,6	236,8	1 474,2	318,7	672,4	205,1	718,5	483,8	2 260,9	440,4	1 623,6
1968	1 841,7	7 219,1	266,2	1 465,1	358,8	820,0	230,7	770,6	564,1	2 568,5	422,0	1 594,9
1969	2 213,3	8 254,6	321,1	1 734,8	427,7	674,0	274,9	862,7	679,9	2 938,6	509,7	1 844,4
1970	2 477,3	9 001,9	350,5	1 856,3	464,5	951,6	308,1	981,4	740,4	3 249,8	613,8	1 962,9
1971	2 485,4	8 733,2	381,9	1 867,8	475,2	847,5	232,3	979,8	784,1	3 225,3	611,8	1 812,3
1972	2 801,4	9 029,1	409,4	1 998,1	563,5	835,9	248,4	1 028,2	860,0	3 239,5	720,1	1 927,5
1971 II	627,1	2 219,6	91,1	483,6	126,1	223,2	60,0	238,0	199,3	809,8	150,5	464,0
1971 III	567,8	2 102,3	87,8	426,9	105,3	210,7	61,0	244,9	184,7	812,3	129,0	407,6
1971 IV	684,3	2 225,3	105,0	489,6	124,5	210,8	61,3	252,3	222,4	836,6	171,1	436,2
1972 I	689,0	2 167,2	108,7	504,0	144,1	193,2	59,0	235,9	202,9	762,4	174,3	472,1
1972 II	698,1	2 284,7	97,7	528,7	141,7	213,9	64,1	237,3	218,4	816,2	176,2	488,5
1972 III	621,3	2 135,3	86,6	433,2	123,9	194,0	57,9	264,8	197,8	782,1	155,1	461,1
1972 IV	793,1	2 441,9	116,4	532,7	153,8	234,7	67,5	290,1	240,8	878,8	214,5	505,7
1972 M	255,4	768,3	38,7	190,8	49,9	69,7	22,2	73,4	80,4	262,7	64,2	171,8
1972 A	227,9	711,0	31,3	166,0	43,2	61,6	20,8	74,7	72,0	250,9	60,5	157,8
1972 M	236,6	782,6	32,3	183,1	45,1	73,2	21,0	72,5	76,9	284,9	61,2	168,9
1972 J	227,5	791,4	34,1	185,2	47,2	71,3	22,2	92,0	69,5	280,4	54,5	162,6
1972 J	178,5	701,0	26,6	143,7	30,9	51,5	14,8	80,7	52,6	262,6	53,6	162,4
1972 A	199,2	689,2	23,4	128,0	43,6	71,4	22,0	88,8	65,6	259,0	44,6	141,9
1972 S	239,9	738,8	36,6	161,9	44,9	66,2	21,1	93,5	79,6	260,4	57,6	156,7
1972 O	273,7	760,4	44,0	166,5	49,7	72,0	22,3	91,0	83,8	266,9	74,0	164,0
1972 N	252,6	810,0	35,9	169,2	49,0	74,6	24,0	109,5	80,5	296,8	63,2	160,0
1972 D	262,0	869,0	37,0	198,1	49,5	85,0	21,1	89,2	76,4	315,0	78,0	181,7
<b>7 : MASCHINEN UND FAHRZEUGE</b>	<b>7 : MACHINES ET MATERIEL DE TRANSPORT</b>											
1958	1 514,5	1 382,9	304,8	373,6	384,6	205,7	454,0	250,4	208,7	374,7	162,3	178,5
1960	2 237,4	2 028,4	408,0	497,3	526,0	275,7	603,4	377,1	386,1	577,8	313,9	300,5
1963	4 369,0	3 150,7	891,4	760,7	851,4	381,2	1 105,3	461,2	636,5	869,0	884,4	678,6
1965	5 362,9	3 453,7	1 212,7	855,8	1 093,8	413,6	1 307,4	539,6	1 098,2	1 204,1	650,9	440,7
1966	6 249,5	3 747,1	1 503,4	958,6	1 308,0	442,4	1 337,7	638,8	1 315,9	1 219,0	784,5	488,2
1967	6 567,8	3 983,9	1 667,2	1 070,3	1 246,2	450,9	1 378,7	619,8	1 294,7	1 206,9	980,9	636,1
1968	7 623,4	4 589,6	2 088,9	1 233,5	1 369,3	516,2	1 516,7	733,8	1 547,1	1 370,8	1 101,4	735,3
1969	9 981,2	5 615,5	2 780,5	1 436,9	1 835,6	615,4	1 800,1	822,8	2 122,0	1 817,3	1 443,0	923,2
1970	12 572,1	7 274,6	3 027,9	1 747,2	2 219,4	754,6	2 303,0	1 106,9	3 057,9	2 590,4	1 963,8	1 075,5
1971	13 947,8	8 133,8	3 477,2	1 983,0	2 666,0	765,9	1 882,7	1 323,4	3 761,3	2 938,9	2 160,8	1 122,8
1972	15 569,1	8 615,0	4 013,4	2 360,1	3 065,0	877,7	1 995,6	1 118,5	4 027,5	3 021,5	2 467,7	1 237,0
1971 II	3 472,4	2 114,9	852,7	507,6	658,8	197,2	485,7	332,2	939,9	761,1	535,4	316,8
1971 III	3 199,8	1 873,8	816,3	459,2	566,9	181,4	444,0	316,4	870,3	675,5	502,4	241,3
1971 IV	3 914,4	2 131,2	974,2	522,1	819,6	215,6	478,6	349,0	1 054,4	761,9	587,8	282,8
1972 I	3 781,3	2 103,9	957,5	612,5	753,2	197,7	495,6	286,1	1 002,0	727,0	573,0	280,5
1972 II	3 965,8	2 197,4	1 011,7	571,9	746,1	202,3	503,5	305,1	1 099,7	786,8	604,8	331,3
1972 III	3 518,6	2 016,2	893,8	539,9	729,6	223,2	468,2	247,4	852,5	697,4	574,4	308,3
1972 IV	4 303,5	2 297,5	1 150,3	635,8	836,0	254,6	528,4	279,9	1 073,3	810,3	715,4	316,9
1972 M	1 450,9	801,7	374,7	224,5	281,1	70,4	185,2	117,1	405,0	285,3	205,0	104,3
1972 A	1 275,4	740,0	336,7	179,7	218,6	66,2	152,4	105,9	361,3	275,0	206,4	113,3
1972 M	1 255,4	746,6	335,1	210,2	199,8	60,8	163,1	88,5	360,2	255,3	197,3	131,8
1972 J	1 389,1	698,2	339,9	181,7	283,6	63,2	188,1	110,7	378,2	256,5	199,4	86,0
1972 J	1 173,8	642,0	314,2	188,1	197,2	61,0	151,2	30,6	291,6	224,0	219,6	88,3
1972 A	1 025,4	647,6	233,2	158,6	208,5	60,7	160,5	82,2	251,3	238,8	171,9	107,3
1972 S	1 238,9	690,5	346,3	193,3	243,8	65,4	156,5	84,7	309,5	234,4	182,8	112,7
1972 O	1 418,2	719,1	359,4	188,5	281,7	72,6	184,1	96,5	394,6	267,0	198,5	94,5
1972 N	1 377,6	745,9	359,3	201,7	269,9	83,0	181,5	99,4	346,0	269,7	220,8	92,0
1972 D	1 485,0	808,3	431,5	243,5	258,1	76,2	167,3	84,2	332,6	274,0	295,5	130,4
<b>5,6,8 : ANDERE INDUSTRIELLE ERZEUGNISSE</b>	<b>5,6,8 : AUTRES PRODUITS INDUSTRIELS</b>											
1958	2 944,0	3 073,5	468,9	540,7	558,6	491,2	774,2	387,7	852,7	1 265,5	289,6	388,6
1960	4 722,2	4 570,7	840,5	660,9	759,7	670,8	1 102,2	499,1	1 463,3	2 039,5	556,5	700,5
1963	6 902,8	5 505,0	1 458,3	978,5	1 079,8	763,1	1 439,7	608,2	1 910,6	2 149,5	1 014,4	1 005,7
1965	9 365,4	6 906,3	1 931,2	1 260,3	1 440,7	951,4	2 023,5	799,6	3 063,3	2 987,5	906,7	907,5
1966	10 876,2	7 878,5	2 425,8	1 529,0	1 706,7	1 170,8	2 302,2	890,2	3 276,1	3 161,0	1 165,5	1 127,5
1967	11 330,5	7 714,0	2 732,2	1 525,4	1 739,1	1 142,9	2 378,5	904,9	3 076,4	2 928,8	1 404,3	1 212,0
1968	13 595,0	9 049,7	3 336,2	1 707,4	1 992,9	1 450,7	2 739,7	984,1	4 044,8	3 637,7	1 481,4	1 269,9
1969	17 456,0	11 557,1	4 453,0	2 228,5	2 466,4	1 703,7	3 329,2	1 224,4	5 231,6	4 752,1	1 975,9	1 648,4
1970	20 169,4	13 413,0	4 680,5	2 508,3	2 810,5	1 753,8	3 960,1	1 416,1	6 193,2	5 563,2	2 525,2	2 171,6
1971	21 476,9	13 502,5	5 270,3	2 590,0	3 344,3	1 718,7	2 862,3	1 549,9	7 463,7	5 794,7	2 537,0	1 849,6
1972	24 533,7	15 101,9	6 244,3	3 057,7	3 731,3	1 870,1	3 129,4	1 665,5	8 476,3	6 407,1	2 952,3	2 101,6
1971 II	5 259,7	3 433,1	1 298,7	678,7	835,2	461,9	705,7	408,0	1 786,5	1 410,2	633,5	474,3
1971 III	5 247,3	3 409,6	1 281,9	629,0	783,2	435,1	707,2	386,6	1 893,3	1 513,9	581,7	445,1
1971 IV	5 875,1	3 482,6	1 456,4	661,6	891,9	441,2	740,7	377,1	2 111,8	1 557,7	675,0	445,6
1972 I	6 024,7	3 590,4	1 555,7	754,1	931,8	433,3	801,4	404,1	2 035,7	1 486,2	700,0	515,6
1972 II	6 138,4	3 754,0	1 571,7	779,1	923,4	476,8	767,9	424,3	2 141,3	1 569,0	734,2	504,7
1972 III	5 744,6	3 623,6	1 391,5	676,0	860,8	452,0	740,2	396,2	2 059,7	1 577,7	692,5	521,7
1972 IV	6 626,1	4 134,1	1 725,4	848,5	1 015,4	508,1	820,0	443,8	2 239,6	1 774,1	825,6	559,6
1972 M	2 231,1	1 321,8	574,5	292,1	350,8	147,7	301,0	143,2	758,5	544,1	246,3	194,7
1972 A	1 971,8	1 192,9	492,4	24								



Zeitraum Période	EG-CE		France 2)		Belg.-Lux.		Nederland 2)		Deutschland (BR) 2)		Italia	
	intra 3)	extra	intra	extra	intra	extra	intra 3)	extra	intra	extra	intra	extra
<b>2,4 : ROHSTOFFE</b>	<b>2,4 : MATIÈRES PREMIÈRES</b>											
1958	583,8	563,1	204,0	165,8	111,2	73,8	123,3	122,7	108,1	126,8	37,3	74,0
1960	963,9	714,1	388,9	185,2	173,4	106,6	177,2	153,5	165,9	164,4	58,5	104,5
1963	1 186,2	881,2	416,8	221,3	230,0	142,4	248,5	180,1	218,4	215,0	72,5	122,5
1965	1 520,8	1 022,4	506,2	239,1	271,2	144,1	338,4	215,0	311,0	267,3	93,9	157,0
1966	1 667,7	1 075,6	530,0	248,6	289,9	146,1	379,1	236,1	375,3	297,4	93,4	147,4
1967	1 654,6	1 094,9	515,0	244,6	275,7	139,4	393,3	251,6	381,1	305,6	89,5	153,7
1968	1 823,9	1 137,9	542,7	256,6	298,8	138,4	452,5	252,3	419,3	323,9	110,5	166,6
1969	2 160,1	1 183,5	651,4	246,1	363,6	144,2	540,3	274,7	474,8	350,4	130,0	168,1
1970	2 443,1	1 270,5	750,9	267,0	395,3	141,2	605,7	300,2	550,7	382,2	140,5	179,9
1971	2 364,1	1 328,9	754,9	284,6	348,4	126,9	508,9	307,6	595,4	417,8	156,7	192,2
1972	2 665,7	1 487,0	903,9	349,2	407,2	147,1	572,6	339,9	614,2	446,2	167,9	204,6
1971 II	588,4	315,6	188,6	70,0	89,5	30,2	121,4	61,4	149,1	104,6	39,8	49,3
1971 III	545,3	331,2	173,9	63,9	78,9	30,0	120,1	88,6	139,9	102,3	32,5	46,4
1971 IV	653,9	366,9	210,5	80,9	94,9	36,7	142,8	81,7	162,5	115,4	43,3	52,5
1972 I	646,3	361,0	216,3	84,5	92,7	37,5	141,7	81,5	150,8	106,7	44,9	50,9
1972 II	663,6	357,6	236,5	91,9	97,0	32,7	133,0	73,0	151,7	108,1	45,3	51,9
1972 III	591,7	354,2	196,1	78,0	87,0	30,5	136,2	92,8	140,3	106,1	32,1	46,8
1972 IV	764,1	414,2	254,9	94,7	130,4	46,4	161,7	92,6	171,4	125,4	45,6	55,1
1972 M	239,3	127,5	80,2	30,6	35,9	13,0	54,2	28,4	53,8	38,5	15,2	17,0
1972 A	218,4	108,9	79,7	27,5	30,1	10,5	43,6	21,3	47,4	32,7	17,6	16,9
1972 M	224,2	122,0	75,2	30,0	33,0	11,7	47,9	25,8	52,9	37,4	15,2	17,1
1972 J	221,6	128,4	81,6	34,4	34,8	12,2	41,5	25,9	51,5	38,0	12,3	17,8
1972 A	174,0	100,0	64,1	25,5	26,6	9,4	32,2	14,1	41,7	35,8	9,4	15,1
1972 S	181,1	124,7	54,6	25,6	25,7	9,1	43,6	39,1	46,5	34,5	10,7	16,4
1972 O	235,7	129,2	77,4	26,9	33,8	11,4	60,3	39,6	52,2	35,7	11,9	15,6
1972 N	265,9	136,8	84,8	30,9	45,5	14,4	63,4	34,3	60,4	40,7	11,8	16,5
1972 D	248,2	132,5	84,1	30,8	42,1	15,5	51,4	27,7	56,9	41,5	13,7	16,9
	249,4	144,0	86,1	33,2	42,3	15,4	46,9	30,7	54,1	43,1	20,0	21,7
<b>7 : MASCHINEN UND FAHRZEUGE</b>	<b>7 : MACHINES ET MATÉRIEL DE TRANSPORT</b>											
1958	1 620,5	5 145,9	186,0	979,3	214,5	212,5	187,3	349,9	896,8	3 059,8	135,9	544,4
1960	2 317,5	6 579,2	376,9	1 317,1	267,8	219,1	273,6	481,0	1 115,9	3 834,1	283,5	728,0
1963	4 667,4	7 760,0	749,6	1 409,8	578,2	258,6	501,5	542,6	2 292,4	4 524,8	545,8	1 024,2
1965	5 799,6	9 926,9	932,5	1 709,8	877,8	407,3	655,0	697,4	2 515,1	5 754,2	819,3	1 358,1
1966	6 407,9	11 252,1	1 057,8	1 944,0	880,0	453,3	643,3	813,6	2 917,1	6 378,8	909,6	1 662,4
1967	6 776,9	12 118,9	1 111,0	2 192,6	893,0	476,8	644,7	840,9	3 114,4	6 688,4	1 013,8	1 940,3
1968	7 922,5	13 906,8	1 279,1	2 447,3	1 016,8	560,5	744,3	920,6	3 626,3	7 727,0	1 256,1	2 251,4
1969	10 091,1	16 068,7	1 791,7	2 808,1	1 339,3	707,8	952,3	1 083,2	4 521,6	8 853,0	1 486,2	2 616,7
1970	12 716,0	18 687,3	2 484,2	3 380,7	1 624,9	842,1	1 126,1	1 179,8	5 604,0	10 294,0	1 876,7	2 990,7
1971	14 096,9	21 597,9	2 874,7	4 026,9	1 756,7	921,9	1 011,2	1 281,4	6 366,4	12 131,8	2 088,1	3 236,5
1972	15 764,1	24 740,3	3 247,7	4 614,1	2 275,2	1 078,3	1 151,3	1 491,0	6 836,4	13 712,5	2 253,5	3 844,4
1971 II	3 568,3	5 253,4	761,7	1 026,2	423,9	229,8	250,1	316,6	1 597,7	2 871,4	535,0	809,4
1971 III	3 328,8	5 377,4	619,6	903,3	421,3	234,0	227,2	323,0	1 560,6	3 129,3	500,2	787,8
1971 IV	3 846,6	6 015,9	784,5	1 140,2	491,6	238,6	280,7	332,9	1 720,4	3 405,0	569,7	900,1
1972 I	3 728,9	5 688,5	787,3	1 081,8	456,6	223,3	263,0	362,8	1 665,6	3 153,3	556,4	867,3
1972 II	4 217,1	6 238,7	863,4	1 204,7	689,9	267,7	326,1	364,3	1 717,7	3 371,0	619,9	1 031,0
1972 III	3 437,8	5 691,4	666,1	1 002,1	475,1	271,5	279,9	316,2	1 512,6	3 259,9	504,1	841,8
1972 IV	4 380,3	7 121,7	930,8	1 325,4	653,7	315,9	282,3	447,8	1 940,5	3 928,4	573,1	1 104,2
1972 M	1 395,2	2 070,9	300,8	390,0	153,8	76,4	95,7	148,7	625,3	1 136,8	219,6	319,1
1972 A	1 311,1	2 004,2	296,7	377,7	166,6	89,4	103,9	93,2	542,4	1 102,5	201,6	341,4
1972 M	1 371,1	2 071,9	268,0	383,7	192,0	78,6	108,7	142,2	586,6	1 145,6	215,7	321,9
1972 J	1 406,7	2 140,5	298,8	443,4	202,3	78,8	113,5	128,9	588,6	1 122,9	203,4	366,5
1972 J	1 183,8	1 999,9	265,8	381,8	115,6	72,0	98,0	86,3	505,1	1 131,9	199,4	327,9
1972 A	912,2	1 785,3	129,5	292,5	122,1	74,8	81,5	114,6	462,2	1 052,4	116,0	251,1
1972 S	1 285,1	1 859,4	270,8	327,8	178,1	79,4	100,6	115,3	545,2	1 075,3	190,4	261,5
1972 O	1 496,5	2 420,1	319,1	448,9	230,5	104,7	94,3	165,0	654,9	1 357,3	197,7	344,2
1972 N	1 364,8	2 205,4	304,6	417,5	160,7	77,2	93,5	168,3	617,3	1 215,2	188,6	327,3
1972 D	1 483,2	2 471,4	307,4	460,7	221,0	98,7	94,5	114,8	668,2	1 352,5	192,1	444,7
<b>5,6,8 : ANDERE INDUSTRIELLE ERZEUGNISSE</b>	<b>5,6,8 : AUTRES PRODUITS INDUSTRIELS</b>											
1958	2 950,3	7 522,2	515,3	1 934,6	835,7	1 222,8	450,4	640,8	924,2	2 894,6	224,7	829,4
1960	4 740,7	9 495,9	933,6	2 432,3	1 241,6	1 393,2	624,8	736,3	1 495,8	3 689,3	444,9	1 244,8
1963	6 974,1	9 733,9	1 355,3	2 326,4	1 722,4	1 259,9	894,7	771,6	2 220,6	3 872,1	781,1	1 503,9
1965	9 535,1	12 434,1	1 818,5	2 864,6	2 314,1	1 604,8	1 317,8	982,2	2 743,8	4 892,9	1 341,1	2 089,7
1966	11 025,7	13 307,2	2 001,6	2 958,6	2 629,4	1 644,1	1 512,4	1 029,7	3 276,0	5 440,8	1 606,3	2 234,0
1967	11 534,5	14 477,0	2 017,3	3 128,8	2 692,3	1 682,3	1 605,0	1 162,4	3 630,8	6 066,0	1 589,1	2 437,6
1968	13 793,9	16 014,1	2 357,5	3 304,5	3 260,7	1 861,4	1 924,8	1 297,6	4 237,9	6 684,5	2 013,0	2 866,1
1969	17 587,3	17 500,1	2 902,4	3 523,1	4 233,4	2 000,6	2 462,5	1 446,8	5 386,4	7 459,2	2 602,6	3 070,4
1970	20 260,8	19 914,8	3 538,9	4 042,2	4 925,1	2 214,8	2 874,1	1 604,2	6 088,2	8 669,9	2 834,5	3 383,8
1971	21 932,7	21 654,2	3 979,4	4 326,8	5 085,4	2 241,1	2 505,9	1 776,1	6 912,5	9 567,7	3 438,7	3 732,2
1972	25 200,5	23 814,7	4 604,4	4 877,0	5 932,2	2 678,2	2 911,3	1 985,3	7 568,6	10 118,9	4 183,9	4 155,3
1971 II	5 354,6	5 289,1	979,9	1 097,4	1 277,8	583,9	620,6	433,0	1 667,0	2 259,8	809,3	915,1
1971 III	5 372,7	5 473,9	949,7	1 037,4	1 217,6	542,3	617,9	448,9	1 691,7	2 499,1	895,8	946,3
1971 IV	5 983,9	5 731,5	1 095,2	1 121,6	1 395,7	550,9	665,1	480,8	1 887,8	2 574,7	939,1	993,1
1972 I	6 178,9	5 510,8	1 154,1	1 137,6	1 419,9	609,9	704,8	467,7	1 872,2	2 324,3	1 027,9	971,2
1972 II	6 244,6	5 870,1	1 162,2	1 249,4	1 491,4	639,0	740,8	524,1	1 861,1	2 450,6	989,2	1 007,0
1972 III	5 880,3	5 752,8	1 060,4	1 114,3	1 341,2	625,7	689,4	494,8	1 728,6	2 510,2	1 060,6	1 007,9
1972 IV	6 896,7	6 681,0	1 227,8	1 375,8	1 679,8	803,5	776,3	498,8	2 106,8	2 833,8	1 106,1	1 169,2
1972 M	2 308,3	2 039,1	427,3	421,5	532,6	221,5	263,8	173,4	701,7	858,0	382,9	364,8
1972 A	2 017,9	1 845,4	400,1	423,5	462,6	185,9	237,5	156,9				

Zeitraum Période	EG-CE		France 2)		Belg.-Lux.		Niederland 2)		Deutschland (BR) 2)		Italia	
	intra 3)	extra	intra	extra	intra	extra	intra 3)	extra	intra	extra	intra	extra
<b>5 : CHEMISCHE ERZEUGNISSE</b>												
1958	486,2	613,7	79,4	146,7	131,9	73,2	116,0	84,0	76,7	195,5	82,2	114,3
1960	745,6	906,7	129,2	174,6	162,1	93,5	167,6	132,1	144,2	311,7	142,6	194,8
1963	1 130,9	1 069,8	263,4	257,8	222,1	96,8	213,2	152,9	211,7	349,7	220,4	212,5
1965	1 614,2	1 348,9	376,6	329,8	297,7	130,9	298,8	207,5	371,0	468,9	270,2	211,8
1966	1 918,6	1 434,8	463,9	376,5	336,4	131,0	356,4	234,5	420,1	456,5	341,7	236,3
1967	2 212,8	1 534,9	560,7	401,7	374,4	142,7	401,9	255,9	468,4	472,4	407,4	262,1
1968	2 718,9	1 755,0	718,3	430,0	442,1	167,3	460,7	293,4	619,6	572,1	478,1	292,2
1969	3 396,9	2 128,5	836,3	511,6	517,8	207,0	577,2	339,9	835,5	724,7	630,0	345,3
1970	3 935,2	2 532,5	939,4	587,2	580,2	246,7	659,2	388,7	994,2	887,2	761,8	422,7
1971	4 396,4	2 676,1	1 129,3	656,7	688,7	267,4	518,5	415,4	1 247,6	929,7	812,4	407,1
1972	5 115,8	2 756,9	1 320,0	689,9	810,4	286,5	576,1	432,9	1 404,8	906,6	1 004,5	441,0
1971 II	1 081,0	697,0	274,5	166,1	170,0	63,6	133,1	114,5	308,0	249,1	195,3	103,7
1971 III	1 070,9	692,7	269,2	160,7	160,9	74,4	127,3	107,1	324,9	248,1	188,7	102,4
1971 IV	1 203,7	644,3	315,6	163,7	182,7	67,1	133,1	93,5	344,3	224,9	228,2	95,3
1972 I	1 244,1	682,5	335,2	175,3	196,3	68,6	146,6	105,8	323,2	220,1	242,8	112,7
1972 II	1 283,9	692,7	333,3	170,0	203,6	77,1	146,5	115,5	347,0	221,4	253,4	108,7
1972 III	1 195,9	639,0	286,2	152,2	187,7	67,0	135,4	99,5	353,0	213,0	233,6	107,2
1972 IV	1 391,9	742,8	365,3	192,4	222,7	73,8	147,7	112,1	381,7	252,1	274,6	112,5
1972 M	448,6	247,1	121,7	63,5	71,7	21,6	54,7	36,8	115,3	80,4	85,2	44,8
1972 A	413,5	221,8	105,5	52,9	61,5	23,1	46,4	37,9	111,6	71,2	88,5	36,8
1972 M	422,6	233,9	110,2	55,8	65,4	24,0	47,1	39,0	117,2	75,2	82,8	40,0
1972 J	442,9	235,2	117,8	61,3	71,5	27,9	53,0	39,2	118,2	75,0	82,3	31,9
1972 J	396,5	221,1	101,3	57,2	52,1	20,3	40,6	31,8	115,1	74,3	87,4	37,5
1972 A	370,7	196,3	74,6	41,6	62,9	21,1	48,1	31,6	120,5	68,0	64,6	34,0
1972 S	424,5	219,8	110,3	53,6	66,0	23,0	46,7	36,2	117,4	70,7	84,2	36,3
1972 O	466,3	244,3	125,7	63,1	73,5	23,2	52,3	40,4	125,7	82,0	89,1	35,6
1972 N	471,3	249,9	122,2	65,1	74,5	24,3	49,8	40,2	132,6	82,1	92,3	38,2
1972 D	449,7	245,9	117,3	64,1	69,1	23,6	45,9	31,7	124,3	86,0	93,2	38,5
<b>5 : PRODUITS CHIMIQUES</b>												
<b>6 : BEARB. WAREN, NACH BESCHAFFENH. GEGLIED.</b>												
1958	1 974,7	2 020,7	330,1	343,6	302,4	369,1	528,7	246,0	647,4	829,1	166,0	232,9
1960	3 218,0	2 997,5	616,6	422,2	433,8	524,8	759,0	288,2	1 063,9	1 322,6	344,6	439,7
1963	4 462,7	3 600,4	907,5	553,5	616,7	594,6	914,2	339,4	1 363,6	1 445,1	660,6	667,7
1965	5 844,3	4 364,3	1 154,8	693,3	811,2	722,8	1 250,4	414,4	2 122,7	1 961,1	505,1	572,8
1966	6 607,0	5 058,7	1 457,3	870,7	978,7	930,8	1 359,1	447,2	2 144,4	2 066,8	667,5	743,2
1967	6 641,8	4 797,9	1 578,6	815,9	955,2	890,5	1 372,8	435,7	1 922,9	1 873,6	812,4	782,3
1968	7 842,6	5 736,8	1 834,4	941,0	1 068,5	1 165,5	1 574,1	461,3	2 577,4	2 372,4	788,2	796,6
1969	10 028,4	7 405,9	2 495,6	1 284,4	1 338,4	1 355,3	1 890,0	582,0	3 251,3	3 090,3	1 053,1	1 094,0
1970	11 594,3	8 486,1	2 689,2	1 459,0	1 538,1	1 347,5	2 239,6	655,1	3 729,9	3 513,2	1 397,5	1 511,2
1971	11 826,8	7 851,9	2 895,8	1 367,9	1 795,6	1 266,4	1 505,2	684,0	4 292,4	3 360,8	1 338,0	1 173,2
1972	13 294,6	8 631,5	3 493,8	1 623,0	1 921,4	1 367,0	1 617,7	710,9	4 788,6	3 587,4	1 473,0	1 343,3
1971 II	2 983,1	2 023,9	731,9	368,1	461,4	353,4	382,8	178,1	1 056,8	825,6	350,2	305,7
1971 III	2 822,3	1 951,2	700,7	329,5	404,9	314,0	356,1	168,1	1 065,0	865,8	295,5	273,7
1971 IV	3 216,6	1 993,6	791,6	338,5	483,1	325,5	394,2	170,2	1 216,0	886,5	332,1	273,3
1972 I	3 211,5	2 061,8	855,6	408,8	472,3	314,1	403,7	176,3	1 129,6	827,9	350,2	334,7
1972 II	3 439,7	2 158,3	899,4	421,4	489,9	345,5	412,3	179,2	1 276,3	893,1	361,7	319,1
1972 III	3 020,5	2 050,4	763,4	343,6	429,3	333,1	366,8	165,7	1 122,5	874,6	338,4	333,4
1972 IV	3 622,9	2 361,0	975,3	449,2	529,8	374,2	435,0	189,7	1 260,2	991,8	422,7	356,0
1972 M	1 188,0	751,1	316,2	161,3	178,1	106,8	150,1	60,5	423,1	299,0	120,5	123,5
1972 A	1 076,2	674,8	279,4	136,9	146,4	100,7	130,7	57,1	400,2	278,5	119,5	101,6
1972 M	1 134,0	731,5	302,5	137,4	156,7	120,7	129,0	58,8	424,6	302,6	121,2	112,0
1972 J	1 211,6	749,1	317,5	146,7	168,8	120,6	152,5	63,3	451,6	312,0	121,2	106,5
1972 J	1 001,3	679,6	273,4	118,9	116,8	108,6	104,4	50,2	387,2	288,2	119,4	113,8
1972 A	901,9	657,0	186,9	97,6	144,5	110,2	128,2	55,3	348,9	292,3	93,3	101,7
1972 S	1 110,7	706,9	302,9	127,1	161,5	107,6	134,3	60,2	386,2	294,1	125,7	117,9
1972 O	1 231,1	801,8	321,1	147,2	182,8	127,4	154,1	69,2	437,7	345,5	135,4	112,6
1972 N	1 214,0	774,9	323,9	138,5	171,8	123,6	147,8	63,0	432,5	329,8	138,0	120,0
1972 D	1 176,2	778,2	339,1	163,1	164,5	118,3	133,1	57,6	390,7	315,3	148,8	123,8
<b>6 : ARTICLES MANUFACT. CLASSES PAR MATIÈRES</b>												
<b>8 : VERSCHIEDENE BEARBEITETE WAREN</b>												
1958	483,1	439,2	59,4	50,4	124,2	48,9	129,4	57,7	128,7	240,9	41,4	41,4
1960	758,7	666,4	94,8	64,0	163,9	52,5	175,6	78,7	255,1	405,1	69,3	66,0
1963	1 309,2	834,9	287,3	167,2	241,1	71,6	312,3	115,8	335,1	354,7	133,4	125,5
1965	1 906,9	1 193,1	399,8	237,3	331,8	97,7	474,2	177,8	569,7	557,4	131,4	123,0
1966	2 350,7	1 385,0	504,5	281,8	391,6	109,0	586,6	208,5	711,6	637,7	156,2	148,0
1967	2 475,8	1 381,2	592,9	307,8	409,6	109,6	603,7	213,3	685,1	582,9	184,5	167,6
1968	3 033,5	1 558,0	783,5	336,4	482,2	117,9	704,9	229,3	847,8	693,2	215,1	181,0
1969	4 030,8	2 022,7	1 121,1	432,5	610,3	141,4	861,9	302,6	1 144,7	937,0	292,8	209,2
1970	4 639,9	2 394,4	1 051,8	462,1	691,9	159,6	1 061,2	372,3	1 469,0	1 162,7	365,9	237,8
1971	5 253,7	2 974,4	1 245,0	565,3	860,1	184,9	838,5	450,5	1 923,7	1 504,3	386,6	269,4
1972	6 123,3	3 713,5	1 430,5	744,8	999,6	216,6	935,5	521,7	2 282,9	1 913,1	474,8	317,3
1971 II	1 195,6	705,1	292,3	144,4	203,9	44,8	189,7	115,4	421,7	335,5	88,1	64,9
1971 III	1 354,1	765,8	312,0	138,7	217,4	46,8	223,7	111,3	503,5	399,9	97,5	69,0
1971 IV	1 454,9	844,8	349,1	159,5	226,1	48,6	213,4	113,4	551,5	446,3	114,8	77,0
1972 I	1 569,1	846,0	364,8	170,1	263,2	50,4	251,1	119,0	582,9	438,3	107,0	68,2
1972 II	1 414,8	903,0	339,0	187,8	229,8	54,1	209,0	129,7	518,0	454,6	119,0	76,9
1972 III	1 528,2	934,3	341,9	180,1	243,7	51,9	238,0	131,0	584,2	490,1	120,5	81,1
1972 IV	1 611,2	1 030,2	384,9	206,8	262,9	60,1	237,4	142,0	597,8	530,2	128,3	91,1
1972 M	594,5	323,6	136,6	67,3	101,1	19,2	96,2	46,0	220,1	164,7	40,6	26,4
1972 A	482,1	296,2	107,5	58,2	76,4	16,3	73,3	44,8	183,7	151,6	41,3	25,5
1972 M	447,7	303,7	111,5	61,6	71,3	18,5	65,3	43,6	158,9	153,9	40,7	26,2
1972 J	478,7	301,0	120,1	68,1	75,5	17,4	70,5	41,4	175,4	149,1	37,2	25,1
1972 J	489,0	280,9	113,3	59,2	64,7	13,9	71,9	41,3	192,3	148,7	46,7	27,9
1972 A	489,6	293,3	98,9	52,1	83,9	17,8	82,1	41,0	191,2	161,1	33,5	21,3
1972 S	544,3	347,7	129,6	68,9	89,7	18,0	84,0	48,7	200,6	180,2	40,3	31,9
1972 O	606,8	375,8	135,5	71,5	95,3	19,4	98,2	51,8	234,4	202,8	43,3	30,2
1972 N	528,3	337,8	129,0	69,2	85,9	19,8	76,3	49,5	195,2	171,6	42,0	27,7
1972 D	466,8	309,8	120,2	66,2	71,9	16,8	62,9	40,7	168,9	155,1	43,0	31,7
<b>8 : ARTICLES MANUFACTURÉS DIVERS</b>												

In der Beilage « Der Handel der EG nach Warenklassen und Zonen » werden die vorstehenden Angaben jeweils für das letztverfügbare Vierteljahr unterteilt nach Ursprung und Bestimmung ausgewiesen

Zeitraum Période	EG-CE		France 2)		Belg.-Lux.		Nederland 2)		Deutschland (BR) 2)		Italia	
	intra 3)	extra	intra	extra	intra	extra	intra 3)	extra	intra	extra	intra	extra
<b>5 : CHEMISCHE ERZEUGNISSE</b>												
1958	467,9	1 574,1	69,2	359,8	65,1	166,3	81,5	191,0	221,3	719,1	30,7	137,8
1960	708,0	1 998,4	127,5	466,1	87,9	165,3	109,9	226,7	328,0	933,1	54,7	207,1
1963	1 100,9	2 421,8	220,3	536,0	139,4	148,0	173,7	273,8	472,3	1 174,1	95,2	289,9
1965	1 584,9	3 158,4	317,5	696,7	212,4	181,6	282,9	370,3	601,9	1 475,5	170,3	434,3
1966	1 903,6	3 486,7	376,5	757,2	248,3	174,0	345,6	417,7	741,4	1 672,7	191,7	465,0
1967	2 205,8	3 793,9	431,9	812,2	294,6	182,1	423,1	469,7	855,3	1 849,4	200,9	480,5
1968	2 703,0	4 295,5	500,2	860,6	398,7	237,2	558,6	549,3	1 020,6	2 093,3	224,9	555,3
1969	3 408,1	4 697,6	646,6	943,5	535,3	273,8	716,8	579,9	1 242,8	2 347,0	266,5	553,4
1970	3 862,5	5 272,4	649,4	983,2	644,2	340,8	854,6	662,8	1 396,4	2 696,8	317,8	588,8
1971	4 342,7	5 692,7	754,5	1 043,1	782,4	364,9	799,7	714,1	1 625,2	2 913,0	380,4	659,0
1972	5 013,8	6 378,7	874,9	1 184,3	940,2	474,2	968,0	833,4	1 828,6	3 159,9	402,1	726,8
1971 II	1 072,5	1 388,2	190,3	261,7	192,6	83,6	195,8	178,3	397,9	701,1	95,9	163,5
1971 III	1 048,3	1 427,2	179,8	256,0	194,5	88,1	200,2	177,7	381,5	747,5	92,4	157,9
1971 IV	1 174,0	1 483,7	205,7	266,4	216,2	100,5	208,2	182,1	444,0	764,1	99,4	172,0
1972 I	1 233,5	1 554,1	228,6	302,5	214,6	108,4	230,3	204,4	454,4	756,0	105,5	182,7
1972 II	1 235,5	1 613,9	204,2	281,7	222,1	116,5	241,7	230,5	465,7	795,8	101,8	189,4
1972 III	1 170,2	1 531,3	207,2	281,1	229,6	113,3	235,1	197,4	407,7	774,8	90,6	164,7
1972 IV	1 374,6	1 679,4	234,8	318,9	274,0	136,1	260,9	201,0	500,7	833,4	104,1	190,0
1972 M	457,0	582,2	85,3	111,9	79,4	40,8	83,1	75,9	169,7	282,2	39,4	71,4
1972 A	416,5	518,2	83,9	104,3	67,6	36,0	77,3	66,1	153,5	250,4	34,3	61,4
1972 M	413,5	556,2	73,0	100,1	73,8	37,3	79,6	79,6	155,7	271,6	31,5	66,7
1972 J	432,2	564,3	76,4	104,4	79,9	42,8	84,9	84,8	156,5	273,7	34,4	58,6
1972 J	386,1	500,9	74,2	100,1	71,5	33,0	75,6	57,1	134,0	254,3	30,9	56,5
1972 A	362,1	514,1	57,6	89,0	70,2	36,0	72,3	71,8	132,7	263,2	28,3	54,0
1972 S	414,9	508,0	75,5	91,2	81,2	38,6	87,1	68,5	140,9	257,1	30,1	51,5
1972 O	467,9	553,0	81,3	108,5	91,5	44,4	93,9	65,4	171,6	278,0	29,7	56,7
1972 N	461,5	537,4	78,4	98,1	88,3	39,4	90,8	63,9	168,1	277,3	35,9	58,8
1972 D	443,3	582,1	77,1	112,4	91,7	49,4	76,2	71,8	161,0	278,1	37,4	70,4
<b>5 : PRODUITS CHIMIQUES</b>												
<b>6 : BEARB. WAREN, NACH BESCHAFFENH. GEGLIED.</b>												
1958	2 008,3	4 771,6	386,7	1 246,4	686,1	997,4	288,2	384,5	522,7	1 609,8	124,6	533,4
1960	3 309,4	5 849,8	694,1	1 506,4	1 037,5	1 159,6	410,6	426,6	931,6	2 026,8	235,6	730,4
1963	4 469,1	5 303,3	923,1	1 295,5	1 357,5	1 013,3	551,1	386,9	1 291,4	1 871,3	345,9	736,3
1965	5 977,2	6 823,2	1 201,6	1 586,6	1 757,3	1 290,7	788,2	470,1	1 573,8	2 412,9	656,4	1 063,0
1966	6 710,3	7 111,6	1 260,9	1 591,6	1 969,2	1 331,6	880,3	459,9	1 850,5	2 644,2	749,5	1 084,3
1967	6 782,7	7 656,3	1 208,3	1 665,9	1 982,1	1 347,7	885,0	512,5	2 007,7	2 958,5	699,7	1 171,7
1968	7 965,5	8 361,6	1 415,3	1 751,8	2 379,6	1 459,4	1 013,9	555,9	2 253,5	3 228,8	903,2	1 365,8
1969	10 053,4	8 965,4	1 697,8	1 812,9	3 088,5	1 540,4	1 263,8	647,6	2 898,0	3 535,6	1 105,4	1 429,0
1970	11 649,6	10 283,4	2 173,2	2 210,5	3 566,2	1 658,4	1 429,6	686,7	3 308,3	4 175,2	1 172,3	1 552,8
1971	12 087,8	11 214,2	2 306,1	2 300,3	3 447,9	1 644,3	1 187,5	777,7	3 680,2	4 696,7	1 455,7	1 782,6
1972	13 738,2	12 079,5	2 596,2	2 538,6	3 978,8	1 949,0	1 362,8	839,5	3 957,7	4 804,4	1 842,7	1 948,1
1971 II	3 024,6	2 783,3	583,5	588,8	871,4	444,6	301,2	187,8	901,4	1 112,9	367,0	449,3
1971 III	2 910,9	2 818,6	532,1	535,2	824,7	396,7	289,6	198,0	897,1	1 226,6	367,4	462,0
1971 IV	3 300,8	2 937,0	636,7	585,6	926,3	389,3	310,1	222,4	999,0	1 255,3	418,3	471,8
1972 I	3 304,2	2 729,6	633,0	580,0	960,9	439,4	329,7	186,7	969,1	1 082,4	411,4	441,1
1972 II	3 520,5	2 974,9	686,1	670,6	1 018,8	461,4	354,9	218,0	983,9	1 150,1	476,8	474,8
1972 III	3 105,1	2 897,7	572,6	564,1	884,2	451,4	314,7	219,1	883,4	1 189,1	450,2	474,0
1972 IV	3 808,4	3 477,3	704,4	723,9	1 114,8	596,7	363,6	215,6	1 121,3	1 382,8	504,3	558,3
1972 M	1 233,7	1 002,2	229,6	212,1	360,5	156,0	126,5	70,3	360,6	394,4	156,5	169,3
1972 A	1 098,2	916,9	223,1	223,0	313,2	128,6	111,9	69,2	309,8	346,4	140,2	149,7
1972 M	1 183,0	1 022,2	221,7	217,0	345,0	160,5	116,0	69,4	329,2	406,3	171,1	169,1
1972 J	1 233,2	1 029,6	241,4	230,8	354,3	166,0	127,0	79,4	344,9	397,5	165,7	155,9
1972 J	1 047,3	966,3	220,8	212,0	291,8	140,7	94,8	66,3	275,7	372,8	164,3	174,4
1972 A	894,8	891,8	139,3	159,2	249,5	123,5	101,8	71,4	281,9	395,0	122,2	142,7
1972 S	1 154,4	1 033,1	212,4	192,8	334,2	180,3	118,1	81,3	325,7	421,2	164,0	157,4
1972 O	1 286,5	1 106,9	235,1	244,4	373,9	169,8	125,8	59,7	389,1	455,6	162,7	177,4
1972 N	1 220,5	1 124,2	236,2	234,0	336,0	199,6	127,8	81,1	359,4	443,3	161,1	166,1
1972 D	1 293,3	1 232,2	233,5	245,9	395,2	212,0	110,1	74,9	372,9	483,8	181,6	215,6
<b>6 : ARTICLES MANUFACT. CLASSES PAR MATIÈRES</b>												
<b>8 : VERSCHIEDENE BEARBEITETE WAREN</b>												
1958	474,2	1 176,6	59,4	328,4	84,5	59,2	80,7	65,2	180,1	565,7	69,5	158,1
1960	723,3	1 647,7	112,1	459,8	116,1	68,3	104,3	82,9	236,1	729,4	154,6	307,3
1963	1 404,2	2 008,8	212,0	494,9	225,5	98,6	169,9	110,9	456,9	826,8	340,0	477,7
1965	1 973,0	2 452,4	299,5	581,4	344,4	132,5	246,6	141,8	568,0	1 004,4	514,4	592,4
1966	2 411,8	2 708,9	364,1	609,8	411,9	138,5	286,5	152,1	684,1	1 123,8	665,1	684,6
1967	2 546,0	3 026,8	377,0	650,7	415,7	152,4	296,9	180,2	767,8	1 258,2	688,5	785,4
1968	3 125,4	3 356,9	442,0	697,2	482,5	164,8	352,3	192,4	961,8	1 362,4	884,8	945,1
1969	4 125,9	3 837,1	558,0	766,8	609,6	186,4	481,9	219,3	1 245,6	1 576,6	1 230,7	1 088,0
1970	4 748,8	4 358,9	716,4	848,6	714,6	215,5	589,9	254,6	1 383,5	1 797,9	1 344,4	1 242,2
1971	5 502,2	4 747,4	918,8	983,2	855,1	231,8	518,6	284,3	1 607,1	1 958,1	1 602,5	1 290,6
1972	6 448,5	5 356,5	1 133,4	1 154,2	1 013,3	255,0	580,5	312,4	1 782,3	2 154,6	1 939,1	1 480,3
1971 II	1 257,6	1 117,6	206,1	246,9	213,8	55,7	123,5	66,8	367,7	445,9	346,4	302,3
1971 III	1 413,6	1 228,2	237,9	246,1	198,3	57,5	128,2	73,1	413,1	525,1	436,1	326,3
1971 IV	1 509,1	1 310,9	252,7	269,6	243,2	61,1	146,9	76,3	444,9	555,3	421,4	349,2
1972 I	1 641,1	1 227,1	292,4	255,1	244,4	62,1	144,8	76,5	448,6	486,0	510,9	347,4
1972 II	1 488,6	1 281,3	271,8	297,0	250,5	61,2	144,2	75,6	411,4	504,7	410,6	342,8
1972 III	1 605,0	1 323,7	280,6	269,1	227,4	61,0	139,7	78,2	437,5	546,3	519,8	369,2
1972 IV	1 713,7	1 524,3	288,5	333,0	290,9	70,8	151,7	82,1	484,8	617,6	497,8	420,9
1972 M	617,7	454,7	112,4	97,5	92,7	24,7	54,2	27,2	171,3	181,4	187,0	124,0
1972 A	503,2	410,3	93,1	96,2	81,8	21,3	48,4	21,6	139,4	160,6	140,6	110,6
1972 M	472,0	430,0	79,8	95,3	79,6	19,8	45,7	26,9	133,6	169,9		

DER HANDEL DER EG  
nach Waren

TAB. 9

Import

Waren-Produkte	Monat 1972	EG - CE		France		Belg. - Lux.		Niederland		Deutschland (BR)		Italia		
		Intra(1)	extra	Intra	extra	Intra	extra	Intra(1)	extra	Intra	extra	Intra	extra	
001 LEBENDE TIERE	1000 RE	DEC	89025 61870	63847 51514	6933 7427	4954 4556	3313 5307	3364 3318	564 1217	1267 1591	9863 6898	5511 5091	68352 41021	48751 36558
	TONNEN	DEC	74841 55499	67772 65714	7956 9473	4057 5620	3168 5131	4234 4658	941 944	1815 2929	11683 8286	7016 7536	51633 31575	50650 44971
011 FLEISCH, FRISCH, GEKUEHLT, GEFR.	1000 RE	DEC	120154 94594	111693 93653	17556 18119	30534 28503	2981 2580	5695 6071	792 1347	7251 7817	50700 45556	30180 22212	48125 26992	38033 29050
	TONNEN	DEC	97032 82762	58778 88930	14375 15451	26914 26731	3400 3435	5918 6618	608 1058	7692 8624	47932 46069	26220 20883	30317 16749	32034 26074
012 FLEISCH USW. GETR., GESALZ., GER.	1000 RE	DEC	2395 1961	278 274	1107 512	31 23	173 154	74 127	91 63	34 16	989 814	65 61	35 18	74 47
	TONNEN	DEC	873 753	158 224	334 290	8 8	74 57	72 143	46 36	19 14	414 364	24 34	5 6	35 25
013 FLEISCHZUBEREITUNGEN, KONSERVEN	1000 RE	DEC	11335 10673	9083 7141	1457 1100	1123 714	1188 1100	320 181	347 349	962 922	7608 7516	6138 4329	735 608	540 995
	TONNEN	DEC	7456 7804	6283 5296	777 700	407 482	937 1113	196 154	284 270	627 566	5017 5316	4648 3350	441 405	405 744
022 MILCH UND RAHM	1000 RE	DEC	31928 27468	205 591	490 567	19	2434 2540	63 262	6195 5415	14 239	5214 5998	49 24	17495 12948	79 47
	TONNEN	DEC	136580 94371	921 1537	2174 1897	35	9619 9652	112 428	18018 18631	102 628	17513 17762	159 232	89256 46429	548 214
023 BUTTER	1000 RE	DEC	18466 15567	676 906	1353 1510	198 117	2067 2220	256 414	772 189	24 189	9378 7448	49 83	5667 3617	149 103
	TONNEN	DEC	14443 9810	704 788	1199 960	180 99	3720 2066	265 368	415 415	32 163	5682 4157	56 70	3841 2212	171 88
024 KAESE UND QUARK	1000 RE	DEC	41808 35023	11300 9621	3115 2979	1648 1373	5693 5360	1039 1030	861 722	120 94	15054 14716	3717 3196	17085 11246	4776 3928
	TONNEN	DEC	30049 25626	7923 6638	2202 2055	888 750	4070 3939	655 664	666 590	82 71	10538 10760	3283 2699	12573 8312	3015 2454
025 VUEGELIER	1000 RE	DEC	11609 10440	953 1165	1411 1200	130 109	168 161	36 35	225 228	150 123	8655 8228	111 263	1150 623	526 635
	TONNEN	DEC	16238 15854	685 1754	2200 2023	27 90	200 191	31 30	329 422	285 406	12127 12596	89 291	1382 712	454 936
031 FISCH, FRISCH OD. EINF. HALTBAR	1000 RE	DEC	18895 14230	44715 32204	5493 5129	15559 10565	3841 2438	2561 1959	772 930	1797 1897	4290 2806	11144 7660	4499 2927	13654 10123
	TONNEN	DEC	29791 24194	55541 45219	11245 9866	11852 10229	5820 4704	2666 2272	1094 1463	4714 4303	7911 5532	18886 14743	3721 2629	17423 13672
032 FISCHZUBEREITUNGEN, KONSERVEN	1000 RE	DEC	4410 2586	15545 12017	817 582	5318 4418	1536 888	2004 1787	330 269	1284 1038	996 492	5053 3690	731 355	1886 1084
	TONNEN	DEC	3475 1978	12440 200093	590 532	3810 3624	845 461	1529 1584	221 132	777 749	1037 467	4003 3259	782 386	2321 1398
041 WEIZEN UND MENGMKORN	1000 RE	DEC	32906 30397	32291 20644	6	1279 1761	10910 7464	2163 1953	9306 6469	4982 3827	9069 12664	14390 8006	3621 3794	9477 5097
	1000 TONNEN	DEC	313 288	451 308		16 24	105 74	27 26	91 63	69 60	85 118	212 124	32 33	127 74
042 REIS	1000 RE	DEC	5197 2655	4937 3994	2404 1164	1374 1295	301 221	586 502	275 131	839 719	2079 1107	2136 1299	138 32	2 179
	TONNEN	DEC	21340 10258	27227 26340	10894 5161	4661 5823	812 664	4379 4046	1123 572	5269 5166	7797 3693	12912 9359	714 168	6 1946
043 GERSTE	1000 RE	DEC	14131 13299	16857 11690	19 50	69 93	7502 7142	813 605	2521 854	37 299	3859 4591	6674 5062	230 662	9264 5631
	TONNEN	DEC	132090 124464	261042 200093	200 417	557 757	69342 67307	9649 7482	25208 8315	525 4624	35170 42256	101764 89383	2170 6169	148547 97847
044 MAIS	1000 RE	DEC	47578 29626	49231 42085	24 32	684 1553	11842 8756	2012 2290	17180 8349	6723 5686	16856 11614	14754 9077	1676 875	25058 23479
	TONNEN	DEC	477948 297829	759991 703794	217 248	7095 20655	117765 87929	25013 32963	175192 85853	100231 97108	166832 114561	233546 158809	17942 9238	394106 394259
045 ANDERES GETREIDE	1000 RE	DEC	6219 4112	4499 3453	22 19	319 261	3436 1524	135 371	590 405	776 743	1900 1803	2061 1290	271 361	1208 788
	TONNEN	DEC	61981 43886	78483 60099	97 110	2666 2210	34883 16210	1394 4552	6230 4348	12197 12415	17499 18984	42995 28260	3272 4234	19231 12662
046 GRIESS UND MEHL AUS WEIZEN	1000 RE	DEC	1610 1441	55 85	176 169	1	208 223	64 46	40 70	1158 1002	1	4 1	14 5	
	TONNEN	DEC	10071 9031	388 638	963 967	2	1219 1375	1	570 372	285 540	7304 6312	6 54	15 5	97 41
047 GRIESS U. MEHL AUS ANO. GETREIDE	1000 RE	DEC	396 358	9 10	190 115	3 2	102 129	2 2	59 60	1 1	42 51	2 2	3 3	
	TONNEN	DEC	3689 3541	27 34	1623 1038	9 6	924 1253	1 6	835 832	3 2	301 410	6 16	8 8	
048 ZUBER. A. GETREIDE, MEHL, STAERKE	1000 RE	DEC	15556 15558	2304 2571	4174 3990	447 438	3546 2784	176 249	750 862	383 391	4620 5947	973 1201	2466 1975	325 292
	TONNEN	DEC	39796 39244	6715 8734	7335 6952	847 924	13095 8152	473 1110	1613 1963	1140 1413	14085 17858	3257 4193	3668 4319	998 1094
J51 ÜBST U. SUEDFR., FRISCH; NJESSE	1000 RE	DEC	23212 38982	126238 90314	3652 3434	49345 28891	2420 3830	6282 5575	1332 2159	9900 9074	14870 28992	51117 39609	938 567	9594 7165
	TONNEN	DEC	87249 159681	566465 426233	11705 13717	206418 133828	10169 14974	31835 29795	4387 9212	47299 47901	58990 119129	244307 177230	2058 2649	36606 37479

(1) Ohne den Handel der Niederlande mit Belgien-Luxemburg.

X = Monatsdurchschnitt.

## export

Waren - Produits	Monat Mois 1972	EG - CE		France		Belg. - Lux.		Nederland		Deutschland (BR)		Italia		
		Intra(f)	extra	intra	extra	Intra	extra	Intra(f)	extra	Intra	extra	intra	extra	
001 ANIMAUX VIVANTS	1000 UC	DEC	71799	5689	26673	2503	14566	85	9963	1548	19786	1321	811	232
	TONNES	DEC	59866	3618	25961	1581	10588	53	7513	772	15621	1049	183	163
011 VIANDE FRAICHE, REFRIG., CONGEL.	1000 UC	DEC	63161	1950	18270	479	16455	15	11966	679	15672	739	798	38
	TONNES	DEC	54053	1364	19062	376	12678	11	9220	317	12926	634	167	26
012 VIANDES ETC., SECHES, SALES, FUMES	1000 UC	DEC	102953	7851	17013	3284	23380	562	55410	3610	6827	309	323	86
	TONNES	DEC	96185	5536	15953	2545	18767	420	53251	1955	7952	484	262	132
013 PREP. ET CONSERVES DE VIANDE	1000 UC	DEC	86544	8550	12260	3561	20948	904	48331	3387	4730	634	275	64
	TONNES	DEC	84892	6836	12681	3087	17962	710	48472	2088	5438	832	339	119
022 LAIT ET CREME DE LAIT	1000 UC	DEC	2623	1788	107	251	1242	41	123	787	304	46	847	663
	TONNES	DEC	2066	1450	105	216	972	33	135	777	248	40	606	384
023 BEURRE	1000 UC	DEC	1841	1178	35	206	1360	26	48	744	189	30	209	172
	TONNES	DEC	958	1120	37	193	983	29	66	778	121	13	151	107
024 FROMAGE ET CAILLEBOTTE	1000 UC	DEC	12825	16124	1451	2369	6187	383	3567	9503	571	500	1049	3369
	TONNES	DEC	10861	12707	1492	1783	4916	360	3436	8394	520	520	597	1650
025 ŒUFS D'OISEAUX	1000 UC	DEC	9215	11646	891	2473	3917	306	2590	6895	384	376	1433	1596
	TONNES	DEC	8111	9780	1237	1848	3139	338	2606	6312	387	506	742	776
032 PREP., CONS. DE PUISSONS, CRUST.	1000 UC	DEC	28874	25890	10538	13289	1992	3135	3608	11423	12690	2008	46	25
	TONNES	DEC	27277	25537	10753	7909	1676	3483	3941	11899	10866	2215	41	31
041 FROMENT ET METEIL	1000 UC	DEC	106177	70358	30158	33778	9262	5831	11082	24911	55552	5804	123	34
	TONNES	DEC	90971	63871	30400	26861	7313	5818	10524	25795	42597	5344	137	53
042 RIZ	1000 UC	DEC	16354	6411	2572	1478	1408	2356	11224	2164	1150	413	11	1
	TONNES	DEC	15170	8676	2349	1053	783	2652	9242	3425	2785	1545		
043 ORGE	1000 UC	DEC	11092	7711	1995	1386	1721	3138	6744	2628	628	559		
	TONNES	DEC	9095	6090	1661	848	730	1808	5235	2668	1464	765	5	1
044 MAIS	1000 UC	DEC	30796	17252	13786	6021	747	219	9400	3800	5389	935	1474	6277
	TONNES	DEC	31383	12436	12541	4671	635	218	10785	3491	6249	787	1173	3269
045 AUTRES CEREALES	1000 UC	DEC	21702	12779	8502	4499	642	227	7945	4230	3955	917	658	2906
	TONNES	DEC	23204	11190	8302	4883	661	219	9072	3847	4635	716	534	1525
046 SEMOULE ET FARINE DE FROMENT	1000 UC	DEC	11334	1371	238	215	5634	40	5209	680	218	348	35	88
	TONNES	DEC	10831	1006	498	107	5118	85	4928	463	246	292	41	59
047 SEMOULE ET FARINE AUT. CEREALES	1000 UC	DEC	16122	1616	227	216	8538	58	7008	739	336	535	13	68
	TONNES	DEC	16673	1229	550	146	8678	103	7005	501	421	431	19	48
048 PREP. DE CEREALES, FARINES, FECUL.	1000 UC	DEC	17447	10220	3683	3518	1563	224	7645	2800	3204	2306	1352	1372
	TONNES	DEC	13636	7066	1926	1946	1254	415	6539	1955	3042	1905	875	845
049 FROMENT ET METEIL	1000 UC	DEC	26358	18537	4423	5762	1700	202	14374	3284	3588	3493	2273	6196
	TONNES	DEC	21424	12028	2687	2255	1806	499	11347	2695	3993	2869	1591	3710
051 FRUITS FRAIS, NUX NON OLEAGIN.	1000 UC	DEC	2504	2250	521	661	244	17	632	118	698	1376	409	78
	TONNES	DEC	1610	1591	315	463	129	19	387	142	576	916	203	61
042 RIZ	1000 UC	DEC	1995	1531	383	299	207	9	665	134	393	1039	347	50
	TONNES	DEC	1274	1195	226	224	104	8	457	207	309	715	178	41
043 ORGE	1000 UC	DEC	32864	24372	27535	17247	1907	714	2964	1481	58	4529	401	577
	TONNES	DEC	33000	17210	26002	13315	2362	101	4556	352	80	2865		
044 MAIS	1000 UC	DEC	310	385	267	282	17	16	26	18		63	6	6
	TONNES	DEC	313	280	251	231	22	2	39	5	1	63		
045 AUTRES CEREALES	1000 UC	DEC	7196	3181	37	12	853	65	205	513	1328	396	4773	2195
	TONNES	DEC	3280	3103	38	40	665	35	124	299	675	209	1778	2520
046 SEMOULE ET FARINE DE FROMENT	1000 UC	DEC	28194	18880	109	33	2267	174	538	2338	3412	1758	21868	14577
	TONNES	DEC	12113	25907	136	284	1872	110	387	1395	1841	1017	7877	23101
047 SEMOULE ET FARINE AUT. CEREALES	1000 UC	DEC	10425	12078	9142	9803	328	281	898	693	57	1301	158	45
	TONNES	DEC	12779	12881	11145	9930	605	694	755	250	116	1962		
048 PREP. DE CEREALES, FARINES, FECUL.	1000 UC	DEC	96372	212115	84622	172706	2897	4468	8368	495	21978	2628	797	
	TONNES	DEC	121732	266415	105479	202832	5571	13585	6911	12963	4900	1143	44301	
049 FROMENT ET METEIL	1000 UC	DEC	45734	1957	40712	780	3912	1047	1047	5	9	1172	54	5
	TONNES	DEC	34660	1247	27883	397	3734	2770	2770		11	780	262	65
051 FRUITS FRAIS, NUX NON OLEAGIN.	1000 UC	DEC	462351	24656	413505	5796	37755	10595	27615	24	10	18820	486	40
	TONNES	DEC	354413	16844	286813	3295	37352	27615	27615		53	13372	2580	153
052 FRUITS FRAIS, NUX NON OLEAGIN.	1000 UC	DEC	5010	4556	3451	455	248	357	843	41	43	3400	425	303
	TONNES	DEC	4154	1433	3045	376	153	32	844	20	43	929	69	76
053 FRUITS FRAIS, NUX NON OLEAGIN.	1000 UC	DEC	48649	91207	37127	8060	2488	8187	8111	806	440	72510	483	1644
	TONNES	DEC	47021	26242	36274	6053	1588	696	8655	239	412	18689	92	565
054 FRUITS FRAIS, NUX NON OLEAGIN.	1000 UC	DEC	1704	11796	1195	5349	177	110	9	853	163	2347	160	3137
	TONNES	DEC	1433	9494	1072	3987	103	219	7	521	169	2256	82	2511
055 FRUITS FRAIS, NUX NON OLEAGIN.	1000 UC	DEC	10491	157741	7475	74214	898	1143	104	13135	881	30550	1131	38699
	TONNES	DEC	8910	123438	6763	54057	573	2779	61	5805	937	32080	576	28717
056 FRUITS FRAIS, NUX NON OLEAGIN.	1000 UC	DEC			45	36	67	30	26	SECRET	SECRET	138	31	
	TONNES	DEC			57	65	97	53	22	SECRET	SECRET	57	65	
057 FRUITS FRAIS, NUX NON OLEAGIN.	1000 UC	DEC			446	542	804	352	251	SECRET	SECRET	932	372	
	TONNES	DEC			605	932	1191	450	205	SECRET	SECRET	388	849	
058 FRUITS FRAIS, NUX NON OLEAGIN.	1000 UC	DEC	16008	12777	4096	3958	5615	2998	2509	1307	1814	2677	1974	1837
	TONNES	DEC	15693	12044	4256	4227	4919	2648	3143	1395	2008	2594	1367	1180
059 FRUITS FRAIS, NUX NON OLEAGIN.	1000 UC	DEC	44610	87024	15729	29811	14927	17047	7355	2779	25781	6198	7030	
	TONNES	DEC	41754	84256	14474	32233	13534	15181	5746	9716	3645	4355	4751	
060 FRUITS FRAIS, NUX NON OLEAGIN.	1000 UC	DEC	38778	27424	5723	7183	1955	152	2855	597	816	23648	18613	
	TONNES	DEC	43230	21148	10498	4565	2774	200	4243	533	764	24951	15297	
061 FRUITS FRAIS, NUX NON OLEAGIN.	1000 UC	DEC	147482	105901	40502	26942	6481	160	9685	2077	1674	3507	89140	73215
	TONNES	DEC	177561	86849	52796	17610	10098	558	15694	2709	2537	2068	96436	63904

(1) A l'exclusion du commerce des Pays-Bas avec Belgique-Luxembourg.

X = Moyenne mensuelle.

Import

Waren-Produkte	Monat 1972	EG - CE		France		Belg. - Lux.		Nederland		Deutschland (BR)		Italia	
		Intra(1)	extra	Intra	extra	Intra	extra	Intra(1)	extra	Intra	extra	Intra	extra
052 TRÜCKENFRUECHTE 1000 RE TONNEN	DEC X	801 359	11844 5189	23 11	3156 1052	139 63	678 346	380 126	1931 734	200 130	3540 2075	59 29	2539 982
	DEC X	988 487	28124 14416	28 18	7076 2730	209 102	1162 810	489 171	5539 2310	165 132	8897 5964	97 64	5450 2602
053 ZÜBER.U. KONSERV.V. OBST, SUEDFK. 1000 RE TONNEN	DEC X	17322 15179	25344 22308	3803 2404	4258 4408	1329 1403	1636 1579	2162 1832	2803 9138	9499 16008	16008 12917	529 402	639 862
	DEC X	40677 39152	83558 75329	6390 4457	19545 19295	3014 3051	4694 4677	5501 4425	8233 7407	25112 40321	48758 40321	660 658	2728 3629
054 GEMIESE, PFLANZEN, KNOLL., F.ERN. 1000 PE 1000 TONNEN	DEC X	44515 47682	51975 37608	5014 6267	14325 10856	5609 3680	4845 3240	1378 1423	6801 6736	19139 33561	16355 12349	9375 2951	9649 4427
	DEC X	300 290	330 287	46 32	65 54	47 33	46 35	9 12	60 82	120 183	95 83	78 30	64 33
055 ZÜBEREIT.U. KUNS. A. GEMIESE USW. 1000 RE TONNEN	DEC X	20385 18082	21664 13204	1190 731	4280 3093	1927 2028	713 613	1044 729	1550 993	15472 14129	11115 6899	752 465	4006 1606
	DEC X	54650 48890	47869 27083	2866 1934	9069 6776	4379 5041	1983 1584	3110 1851	3991 2491	42658 39169	24073 13161	1637 895	8753 3071
061 ZUCKER UND HONIG 1000 RE TONNEN	DEC X	24838 15727	20010 11330	212 330	11585 6331	544 475	80 262	559 669	2252 1551	4506 3381	2977 2349	19077 10872	3116 837
	DEC X	137968 82297	177423 127232	1181 1939	74658 49265	9819 7514	211 5609	8648 5738	55136 39477	27556 20374	21218 17754	90764 46732	26200 15127
062 ZUCKERWAREN OHNE KAKAOGEHALT 1000 RE TONNEN	DEC X	4552 4968	1861 1662	557 927	341 279	801 774	157 168	316 421	425 431	2021 2556	721 638	457 290	217 146
	DEC X	5207 5775	2283 2107	1018 1106	380 362	1043 978	197 213	424 531	490 532	2277 2848	948 818	445 312	268 182
071 KAFFEE 1000 RE TONNEN	DEC X	5022 4866	85466 77926	1345 1513	19715 19473	1973 2066	5751 4734	11558 624	10724	821 476	36706 30607	213 187	11736 12388
	DEC X	2209 2239	81891 80753	375 415	20728 21556	1167 1290	5370 4819	398 251	10499 10978	219 242	32501 28592	50 41	12793 14808
072 KAKAO 1000 RE TONNEN	DEC X	3765 3793	25141 20834	437 314	4250 3445	1064 1058	959 998	331 249	6762 7193	1871 2084	10254 7169	62 88	2916 2029
	DEC X	3682 3883	39394 34779	493 378	6315 5551	973 990	1586 1755	372 311	10082 11770	1795 2096	17105 12197	49 108	4306 3506
073 SCHOKOLADE UND SCHOKOLADEWAREN 1000 RE TONNEN	DEC X	10557 11697	1347 1208	3118 3551	272 262	1508 1455	101 151	995 1030	79 72	3506 4852	543 560	1430 809	352 163
	DEC X	11585 12850	1649 1494	3461 3924	254 301	1514 1513	105 158	941 944	93 79	4257 5714	877 831	1412 755	320 125
074 TEE UND MATE 1000 RE TONNEN	DEC X	117 176	4108 4071	2 4	848 670	56 70	120 107	11 30	1539 1854	11 32	1349 1159	37 40	252 281
	DEC X	46 83	4208 4311	2	425 344	27 33	102 87	7 23	2555 2843	3	942 830	9 13	184 207
075 GEWÜRZE 1000 RE TONNEN	DEC X	589 373	4739 3948	41 24	1307 1142	94 89	164 148	61 67	301 408	350 162	2505 1843	43 31	462 407
	DEC X	350 283	5231 4194	18 21	1359 1086	62 51	163 145	35 52	374 478	206 146	2617 1993	29 13	718 492
081 FUTTERMITTEL 1000 RE TONNEN	DEC X	41034 28273	102948 79344	6393 4428	18502 14235	9148 7100	9076 7103	7767 5052	23689 19646	6279 4852	40806 30531	11447 6841	10875 7829
	DEC X	391151 282354	974326 852635	46031 34174	163615 135599	122009 83337	82831 83513	126182 94609	241914 241020	57694 46985	388988 319081	39235 23249	96978 73422
091 MARGARINE UND AND. SPEISEFETTE 1000 RE TONNEN	DEC X	2397 1638	1497 767	984 388	280 43	525 378	199 103	248 443	321 310	254 223	266 172	386 206	431 139
	DEC X	7631 5474	9775 4697	2045 1217	1820 271	2027 1379	1524 733	946 1823	2106 2123	803 641	798 558	810 414	3527 1012
099 NAHRUNGSMITTEL ZÜBEREIT., ANG. 1000 RE TONNEN	DEC X	7989 8002	2073 2239	1264 1172	500 785	3117 3102	194 121	639 717	281 253	1676 2108	871 923	1291 903	227 157
	DEC X	17089 15869	3092 3816	2783 2052	940 1573	7423 6546	250 147	979 1398	352 438	3891 4516	1321 1489	2013 1357	229 169
111 N. ALKOH. GETRÄENKE, AUSG. FRUCHTS 1000 RE TONNEN	DEC X	1803 2330	112 132	210 235	26 37	599 742	3	211 266	9 10	729 1066	57 75	54 21	20 7
	DEC X	477118 522688	1703 21681	1630 1093	84 163	8456 56511	1	451316 455691	63 53	15484 9267	1292 21339	232 1126	263 114
112 ALKOHOLISCHE GETRÄENKE 1000 RE TONNEN	DEC X	75166 48274	33827 19464	20548 13252	11444 5478	12912 7536	3849 2379	3891 2711	3082 2619	25269 20174	8917 6363	12546 4601	6535 2625
	DEC X	229240 162164	88171 45846	125102 79294	43033 13228	15941 11228	13567 10036	5538 4385	6090 6009	74629 62260	18897 13746	8030 5007	6584 2827
121 ROHTABAK UND TABAKABFÄLLE 1000 RE TONNEN	DEC X	3060 3997	36063 32219	337 251	3394 3706	1298 1326	2429 2708	1116 1498	5289 5184	308 918	21220 17163	1 4	3731 3458
	DEC X	2458 3268	28708 25324	916 981	4870 5804	585 614	2218 2230	577 771	4676 4209	357 893	13769 11266	23 9	3175 1815
122 TABAKWAREN 1000 RE TONNEN	DEC X	10644 8723	1353 1161	2409 2500	511 373	2715 1469	189 166	576 265	64 91	1281 1527	408 369	3663 2962	181 162
	DEC X	2604 2470	346 334	536 564	96 63	703 449	78 102	157 81	14 20	570 782	128 124	638 594	30 25
211 HAUTE UND FELLE, ROH 1000 RE TONNEN	DEC X	14622 9713	43936 31130	1472 970	17995 11172	907 730	1667 1392	1340 1176	2335 1953	1833 1642	6304 4665	9070 5195	15635 11948
	DEC X	17042 16036	41574 36871	3147 3059	15782 13734	916 1068	1488 1668	1524 1847	2688 2742	2305 2637	7183 6973	9050 7425	14433 14754

(1) Ohne den Handel der Niederlande mit Belgien-Luxemburg.

X = Monatsdurchschnitt.

## export

Waren - Produits	Monat Mois 1972	EG - CE		France		Belg. - Lux.		Nederland		Deutschland (BR)		Italia	
		Intra(1)	extra	Intra	extra	Intra	extra	Intra(1)	extra	Intra	extra	Intra	extra
052 FRUITS SECHES OU DESHYDRATES	1000 UC DEC X	719	830	73	78	62	10	22	25	129	175	432	542
	TONNES DEC X	336	367	59	58	62	5	13	11	57	86	145	207
	TONNES DEC X	840	865	115	103	64	8	35	46	260	240	366	468
	TONNES DEC X	436	469	102	99	53	4	27	15	106	110	148	241
053 PRÉP. ET CONSERVES DE FRUITS	1000 UC DEC X	19096	7674	2223	1613	1541	67	2461	631	1840	1528	11031	3835
	TONNES DEC X	14805	5165	1980	1572	1171	57	3692	523	2122	873	5850	2140
	TONNES DEC X	49442	20143	5338	2956	4708	235	5169	1167	3156	3306	31071	12479
	TONNES DEC X	40855	12549	5811	2737	3340	233	8740	1031	3700	1718	19264	6830
054 LEGUMES, PLANTES, TUBERC. ALIM.	1000 UC DEC X	42748	21558	4697	2568	7378	2040	20988	7766	2434	5075	7251	4509
	TONNES DEC X	43912	18301	5524	2933	5231	1453	24056	7943	1082	2547	8019	3425
	1000 TONNES DEC X	280	106	31	16	33	5	158	56	16	9	42	20
	TONNES DEC X	281	102	51	28	30	9	141	46	8	3	51	16
055 PRÉP. ET CONS. DE LEGUMES ETC.	1000 UC DEC X	21155	11605	8613	1174	3055	684	4046	457	802	1032	4639	8258
	TONNES DEC X	16323	7208	7359	1158	3106	502	4518	483	614	717	2726	4348
	TONNES DEC X	59991	42843	23676	2467	11855	2494	9076	920	1542	1152	13842	35810
	TONNES DEC X	52763	25466	20254	2434	12544	1780	10495	1017	1092	793	19442	19442
061 SUCRE ET MIEL	1000 UC DEC X	19598	19229	5555	14059	5237	1627	485	1906	4114	1607	107	30
	TONNES DEC X	16454	24135	8876	14933	4439	3705	655	2645	2417	2827	67	25
	TONNES DEC X	105224	118103	55853	79305	25082	6383	6211	18588	17599	13714	479	113
	TONNES DEC X	87331	154941	45292	96562	21231	20628	9567	17944	10882	19697	359	110
062 CONFISER., SUCRERIES, SANS CACAO	1000 UC DEC X	3721	3383	919	543	725	191	917	832	412	389	748	1428
	TONNES DEC X	4670	2624	1091	608	944	209	1284	804	617	421	734	582
	TONNES DEC X	4193	3359	861	619	1094	219	1153	1159	552	412	533	950
	TONNES DEC X	5606	3051	1106	797	1414	241	1655	1133	798	471	593	409
071 CAFE	1000 UC DEC X	4828	4507	1672	1543	408	37	1043	270	1620	2317	85	340
	TONNES DEC X	3571	2936	800	539	410	36	917	307	1379	1923	65	131
	TONNES DEC X	2083	1990	906	762	197	10	441	97	517	854	22	267
	TONNES DEC X	1503	1114	425	265	174	9	397	104	478	652	29	84
072 CACAO	1000 UC DEC X	2672	5481	9	85	74	2	2173	3965	286	1077	130	354
	TONNES DEC X	2746	5049	61	68	47	2	2192	4012	261	731	185	236
	TONNES DEC X	2704	6287	6	251	103	2	2050	4076	412	1674	133	286
	TONNES DEC X	2949	5785	76	165	73	2	2239	4364	343	1056	218	198
073 CHOCOLAT ET PREPARAT. AU CACAO	1000 UC DEC X	9947	3771	733	459	2624	326	3398	783	2011	1403	1181	800
	TONNES DEC X	11888	2989	969	394	2488	414	4944	598	2208	1018	1279	565
	TONNES DEC X	10808	2962	798	370	2984	284	3891	591	2086	1369	1049	348
	TONNES DEC X	12823	2647	1083	386	2888	614	5557	481	2166	852	1129	314
074 THE ET MATE	1000 UC DEC X	217	1071	1	12	121	62	74	938	15	53	6	6
	TONNES DEC X	254	1600	3	7	100	73	137	1459	13	56	1	5
	TONNES DEC X	136	1318	2	2	40	25	85	1257	5	33	6	1
	TONNES DEC X	220	2031	2	1	89	26	125	1973	3	29	1	2
075 EPICES	1000 UC DEC X	553	843	65	97	17	11	280	451	166	223	25	61
	TONNES DEC X	350	655	64	76	17	7	127	369	131	174	11	29
	TONNES DEC X	288	521	38	73	12	9	125	264	76	125	37	50
	TONNES DEC X	211	524	27	60	14	4	94	350	63	86	13	24
081 ALIMENTS POUR ANIMAUX	1000 UC DEC X	34833	20952	10060	2583	4731	803	9451	1759	10163	13621	428	2186
	TONNES DEC X	24974	14350	8011	2223	3391	775	7558	2638	5618	7074	396	1440
	TONNES DEC X	384473	148739	125228	19321	50004	4399	66267	8716	136757	101601	6217	14702
	TONNES DEC X	273185	109020	91460	17957	37733	4912	53352	17009	83498	56778	7142	12364
091 MARGARINE ET GRAISSES ALIMENT.	1000 UC DEC X	1976	3165	180	304	810	663	140	1710	846	318	770	770
	TONNES DEC X	1750	4173	112	455	655	440	169	2637	812	382	2	259
	TONNES DEC X	6578	17834	642	1269	2797	3617	478	6613	2661	1483	4	4852
	TONNES DEC X	5772	16909	468	2043	2159	2213	521	9386	2620	1824	4	1443
099 PREPARATIONS ALIMENTAIRES, NDA.	1000 UC DEC X	6525	6576	1506	2065	1523	798	966	1729	1569	1479	961	505
	TONNES DEC X	7432	6247	1622	1776	1869	405	1243	1898	1809	1598	889	570
	TONNES DEC X	12151	8806	2926	3321	3157	1206	1685	1795	2122	1835	2261	649
	TONNES DEC X	13663	8006	3203	2850	3916	720	1970	1954	2844	1983	1730	499
111 BOISSONS N.ALC., SF JUS FRUITS	1000 UC DEC X	2707	1489	807	863	945	145	456	81	268	120	231	280
	TONNES DEC X	2453	1637	854	1004	315	83	586	77	333	131	365	342
	TONNES DEC X	551307	10182	13015	7837	7498	584	2143	276	528086	340	565	1145
	TONNES DEC X	478672	11774	13502	9122	2489	344	3355	255	458375	425	951	1628
112 BOISSONS ALCOOLQUES	1000 UC DEC X	72007	61684	32586	39429	2775	125	711	3257	2191	5766	33344	13107
	TONNES DEC X	47623	58140	23863	39699	2243	84	1281	3150	2196	6244	18040	8963
	TONNES DEC X	256327	54436	56489	40876	12274	708	1656	6614	5620	9771	180288	36467
	TONNES DEC X	166146	82514	42774	42590	12172	580	3910	8088	6865	11058	100425	20198
121 TABACS BRUTS ET CECHETS	1000 UC DEC X	2918	1182	1	84	367	1	46	362	115	467	2389	268
	TONNES DEC X	2074	1216	73	83	230	1	67	397	301	472	1403	263
	TONNES DEC X	3435	1237	7	92	302	106	198	593	299	2427	648	319
	TONNES DEC X	2614	893	56	71	194	137	137	672	272	1555	1555	319
122 TABACS FABRIQUES	1000 UC DEC X	12802	4937	609	1558	6724	143	4032	2319	1365	915	72	2
	TONNES DEC X	9780	5131	619	1369	3490	123	3995	2805	1597	820	79	14
	TONNES DEC X	2694	2018	669	1288	988	27	674	491	329	221	34	1
	TONNES DEC X	2534	1834	720	991	696	24	714	612	359	200	45	7
211 PFAUX BRUTES, SF PELLETERIES	1000 UC DEC X	13831	10385	5721	2517	2697	304	1589	4679	2827	1573	697	1312
	TONNES DEC X	10681	7138	4723	1767	1766	195	1473	2998	2492	1468	222	750
	TONNES DEC X	16341	10234	5533	1826	3332	243	1756	4745	3428	1647	2292	1773
	TONNES DEC X	16990	8558	6286	1693	2844	246	2429	3685	4138	2061	1293	873

(1) A l'exclusion du commerce des Pays-Bas avec Belgique-Luxembourg.

X = Moyenne mensuelle.

import

Waren-Produkte	Monat Mois 1972	EG - CE		France		Belg. - Lux.		Nederland		Deutschland (BR)		Italia	
		intra(1)	extra	intra	extra	intra	extra	intra(1)	extra	intra	extra	intra	extra
212 ROHE PELZFELLE 1000 RE DEC X	848 1302	21534 17617	17 31	2027 1452	533 879	676 389	1 9	144 68	141 149	16407 14176	156 234	2280 1532	
221 OELSAATEN UND OELFRUECHTE 1000 RE DEC X	10369 8236	107481 83721	58 282	13803 11510	1377 2710	8146 15335	83 316	26968 22725	741 674	44295 33946	8110 4224	14269 13661	
231 KAUTSCHUK 1000 RE DEC X	53784 51846	824540 650484	321 1451	87480 82773	11241 22131	67410 15335	638 1780	210236 184226	3619 3323	362340 271136	37965 23161	97474 97014	
241 BRENNHOLZ UND HOLZKOHLE 1000 RE DEC X	13163 12709	25494 24474	2799 2629	9180 7713	1863 1757	978 1122	841 867	1953 2142	4245 4027	7868 8139	3415 3429	5515 5358	
242 ROHOLZ, RUND OD. EINF. BEHAUEN 1000 TONNEN DEC X	38959 37447	74084 72244	8738 8141	24752 21359	6490 6129	2656 3279	3501 3201	5875 7070	11751 11249	24643 24686	8479 8727	16158 15850	
243 HOLZ, EINFACH BEARBEITET 1000 TONNEN DEC X	861 739	2102 1643	76 78	83 99	312 280	192 149	35 45	28 19	133 160	244 407	305 176	1555 969	
244 NATURKORK UND KURKABFAELLE 1000 RE DEC X	50706 37540	112691 78911	5050 4848	1133 1344	15930 12980	7821 6177	1816 2083	317 206	9818 9450	13574 18000	18092 8179	89846 53184	
245 ROHOLZ, RUND OD. EINF. BEHAUEN 1000 TONNEN DEC X	6257 5431	45755 37831	141 111	14409 12133	1553 1593	3154 1808	494 506	1906 1968	1845 1637	14470 11648	2224 1584	11816 10274	
246 HOLZ, EINFACH BEARBEITET 1000 TONNEN DEC X	206 189	732 600	3 2	193 167	83 82	64 34	15 15	27 30	52 51	194 157	53 39	254 212	
247 NATURKORK UND KURKABFAELLE 1000 TONNEN DEC X	5849 4925	90915 76444	351 304	15106 11355	1679 1245	7461 5367	1700 1466	16423 13797	1423 1468	27986 25033	696 442	23939 20892	
248 NATURKORK UND KURKABFAELLE 1000 TONNEN DEC X	57 50	832 703	2 1	133 99	13 11	71 50	19 17	145 126	13 14	250 226	10 6	233 202	
249 NATURKORK UND KURKABFAELLE 1000 TONNEN DEC X	22 26	1032 965	1 1	316 279	2 4	7 8	5 1	94 133	7 6	179 178	7 14	436 367	
250 NATURKORK UND KURKABFAELLE 1000 TONNEN DEC X	151 191	5328 5052		995 940	6 15	35 33	19 4	971 1270	81 75	1163 1183	45 97	2164 1626	
251 ZELLSTOFF UND PAPIERABFAELLE 1000 RE DEC X	7053 5913	74492 68924	1594 1432	18923 16831	369 295	4928 4746	343 274	6416 8161	2022 2140	26876 22193	2725 1772	17349 16993	
252 ZELLSTOFF UND PAPIERABFAELLE TONNEN DEC X	74586 71193	524424 481767	15713 18967	131850 115399	2970 2398	32698 31326	4543 3764	44174 56419	23164 26458	188436 156518	24196 19606	127266 122105	
253 SEIDE 1000 RE DEC X	149 173	3233 3222	21 30	759 846	1 4	3 3	2 3	120 124	663 380	7 13	1811 1990		
254 WOLLE UND TIERHAARE 1000 RE DEC X	20987 18706	57988 45691	1092 908	24539 15452	7025 5861	6884 5652	753 814	1161 1514	6714 5636	16085 12110	5403 5487	9319 10963	
255 WOLLE UND TIERHAARE TONNEN DEC X	10075 11733	44617 40250	798 811	14630 14159	3333 3907	4560 5484	434 580	1149 1540	3130 3130	8984 9145	2584 3305	15294 9922	
256 BAUMWOLLE 1000 RE DEC X	2505 1677	46613 46737	725 785	18512 14290	853 339	3423 3211	494 471	1671 2360	250 215	16699 14282	183 167	6308 12594	
257 BAUMWOLLE TONNEN DEC X	6575 4840	72450 70751	2409 1671	27019 20572	1566 844	5476 4863	1104 951	2586 3396	915 904	28719 24105	579 470	8650 17815	
258 JUTE U. AND. N. VERSP. ABF. USW. 1000 RE DEC X	290 345	4790 4468	142 159	1815 1056	37 55	2157 1861	7 10	121 191	97 113	571 1031	7 8	126 329	
259 JUTE U. AND. N. VERSP. ABF. USW. TONNEN DEC X	1529 1610	18744 16187	724 722	6821 3584	222 255	8436 6390	51 56	625 722	517 568	2435 3860	15 9	427 1131	
260 ANDERE PFLANZLICHE SPINNSTOFFE 1000 RE DEC X	3147 2669	4875 4172	397 354	1325 1063	1522 1325	1307 1084	12 16	294 232	357 351	748 858	859 623	1201 935	
261 ANDERE PFLANZLICHE SPINNSTOFFE TONNEN DEC X	12660 14122	24070 22227	1607 1431	6593 5760	8717 10651	6658 5651	69 106	1494 1310	834 781	3988 5036	1433 1153	5337 4470	
262 SYNTHET. U. KUENSTL. SPINNFAERN 1000 RE DEC X	28770 24644	11032 11378	5355 4308	1508 1498	5311 4755	1959 2294	2071 2163	1025 1102	6247 6095	4093 4345	9786 7323	2447 2139	
263 SYNTHET. U. KUENSTL. SPINNFAERN TONNEN DEC X	36332 30347	17580 18030	5926 4833	1937 2106	6455 5382	2532 3071	3363 3483	1973 2064	7517 6963	5936 5990	13071 9686	5202 4799	
264 ABFAELLE V. SPINNSTOFF. U. LUMPEN 1000 RE DEC X	2879 2764	2288 2198	829 797	674 637	406 473	53 85	311 362	106 118	202 228	157 237	1131 904	1258 1121	
265 ABFAELLE V. SPINNSTOFF. U. LUMPEN TONNEN DEC X	16366 16885	10952 11508	3515 3454	2152 2295	2574 3328	158 525	2353 2868	411 477	1592 2093	1169 1533	5932 5142	7062 6678	
266 NATUURLICHE DUENGEMITTEL 1000 RE DEC X	452 405	16052 15296	77 65	3944 5239	188 139	2730 2519	50 54	1697 2120	16 40	3674 3344	121 107	4007 2074	
267 NATUURLICHE DUENGEMITTEL 1000 TONNEN DEC X	22 21	1203 1124	2 3	268 357	11 17	184 180	5 5	137 169	1 1	275 239	3 5	339 179	
268 WERKSTEINE, SAND UND KIES 1000 RE DEC X	12102 10741	6148 6881	2230 2305	881 1135	3037 1783	355 406	2557 2894	400 536	2701 2638	2949 3321	1577 1121	1563 1483	
269 WERKSTEINE, SAND UND KIES 1000 TONNEN DEC X	4359 3789	951 1123	490 538	95 137	1436 661	65 58	1203 1394	104 170	1110 1099	659 730	120 97	28 28	
270 SCHWEFEL U. N. GER. SCHWEFELKIES 1000 RE DEC X	681 543	6242 5919	51 38	959 1029	114 110	1372 1247	117 125	848 752	190 123	2147 1943	209 147	916 948	
271 SCHWEFEL U. N. GER. SCHWEFELKIES TONNEN DEC X	22145 18699	356213 336324	597 430	45474 54736	4190 4465	68301 62383	4393 4813	38923 36248	5820 4176	131142 122502	7145 4815	72373 60455	
272 NATUER. SCHLEIFMITTEL, IND. DIAM. 1000 RE DEC X	2447 2046	5759 6565	295 297	737 720	523 543	2927 3266	347 356	669 1194	978 686	1024 1070	304 164	402 315	
273 ANDERE MINERALISCHE ROHSTOFFE 1000 RE DEC X	11990 10590	27140 25237	1631 1969	5423 4890	3640 2361	2009 1875	1552 1476	3092 3689	3383 3130	12080 10131	1784 1654	4536 5052	
274 ANDERE MINERALISCHE ROHSTOFFE 1000 TONNEN DEC X	1124 1000	541 552	167 185	107 130	284 167	32 29	301 297	58 73	315 297	253 224	57 54	91 96	
275 EISENFRZE 1000 RE DEC X	4707 5017	78458 72604	40 29	7508 10282	3464 3321	11967 10802	4556 3968	1182 1639	39622 36791	21 28	14805 10761		
276 EISENFRZE 1000 TONNEN DEC X	1524 1533	7476 6790	4 3	717 1017	1235 1194	1212 1083	549 472	285 355	3662 3133	1 1	1336 1085		

(1) Ohne den Handel der Niederlande mit Belgien-Luxemburg.

X = Monatsdurchschnitt.



## export

Waren - Produits	Monat Mois 1972	EG - CE		France		Belg. - Lux.		Nederland		Deutschland (BR)		Italia	
		intra(1)	extra	intra	extra	intra	extra	intra(1)	extra	intra	extra	intra	extra
		212 PELLETERIES BRUTES 1000 UC DEC X	876 1290	1725 1263	266 232	389 380	116 40	17 56	78 44	855 491	410 972	464 335	6 2
221 GRAINES, NOIX, AMANDES OLEAGIN. 1000 UC DEC X	7729 6451	1799 1772	6642 4539	69 437	475 471	19 17	555 666	378 304	34 753	1261 978	23 22	72 36	
	TONNES DEC X	37504 32103	10628 11356	31566 21946	216 3006	3015 2964	53 80	2766 3280	1584 1293	140 3878	8677 6935	17 35	98 42
231 CAOUTCHOUC 1000 UC DEC X	10557 10526	11560 11617	4522 4458	4514 3928	140 303	43 188	2676 2801	2558 2688	1960 2035	3973 3739	859 931	972 1074	
	TONNES DEC X	32427 32538	33015 31576	12696 12651	11677 9329	716 1126	155 686	8295 8979	9184 9353	6834 6854	9000 8613	2886 2928	2999 3595
241 BOIS CHAUFF., CHARBON DE BOIS 1000 UC DEC X	615 647	193 186	376 386	96 81	24 25		88 91	8 9	126 144	88 93	1 1	1 3	
	TONNES DEC X	35105 33526	10650 7619	21608 20084	7912 4535	858 857		3596 3424	95 36	9039 9156	2626 2984	4 5	7 62
242 BOIS ROUNDS BRUTS, SIMPL. EQUAR. 1000 UC DEC X	5993 5666	2656 1909	3447 3279	1021 876	957 950	239 109	316 318	41 35	1261 1108	1312 868	12 11	43 21	
	1000 TONNES DEC X	198 198	47 39	128 134	23 23	24 24	5 2	12 10		34 30	19 14		
243 BOIS FACONNES OU SIMPL. TRAV. 1000 UC DEC X	6929 5769	4273 3531	3379 3035	2141 1835	1511 1078	72 58	513 391	60 64	1502 1163	1506 1177	24 42	494 397	
	1000 TONNES DEC X	60 56	37 32	31 33	23 21	11 8		3 3		15 12	11 9	3 2	
244 LIEGE BRUT ET DECHETS 1000 UC DEC X	27 25	91 59	12 17	19 11	1 1		12 5	1 1	2 1	3 3	1 1	70 44	
	TONNES DEC X	185 182	499 311	85 113	98 63	1 1	92 65	1 1	1 1	1 1	7 2	400 245	
251 PATES A PAPIER ET DECHETS PAP. 1000 UC DEC X	7508 6187	2972 2045	2146 1499	1651 1075	2498 2220	220 168	1126 1140	62 46	1734 1319	1036 722	4 9	3 34	
	TONNES DEC X	82769 73597	25260 18145	16278 13698	12974 8770	29533 26663	1704 1490	17446 18725	827 602	17470 14272	9740 7070	40 39	18 213
261 SOIE 1000 UC DEC X	134 141	233 615	20 26	80 92	2 2		1 1	2 1	14 14	23 99	98 423	130 423	
262 LAINES ET POILS D'ORIG. ANIMALE 1000 UC DEC X	22423 18530	10097 7134	14767 12360	4320 3600	4921 4219	2070 1171	486 341	419 422	2058 1454	2699 1609	191 156	589 332	
	TONNES DEC X	11083 12030	4771 4609	6439 7172	1976 2263	2919 2991	1037 781	306 328	306 305	1154 1325	1094 905	221 214	458 355
263 COTON 1000 UC DEC X	3053 1737	1302 1241	1251 352	118 389	218 170	69 92	189 165	78 51	1334 1019	906 661	61 31	131 48	
	TONNES DEC X	7819 5004	3061 3185	2399 862	426 868	1029 743	264 347	676 663	202 175	3450 2551	1849 1608	265 185	320 187
264 JUTE ET AUT., N., FILES, DECH., ETC. 1000 UC DEC X	332 327	45 44	7 6	1 5	238 203	23 26	51 87	16 4	33 27	8 8	3 4	4 1	
	TONNES DEC X	1812 1563	191 204	54 53	19	1294 1012	106 112	226 338	52 18	217 136	2 46	21 24	31 9
265 AUTRES FIBRES TEXT. VEGETALES 1000 UC DEC X	3222 2466	2221 2048	1829 1352	289 261	1286 1023	1782 1689	10 13	82 47	30 37	47 31	67 41	21 20	
	TONNES DEC X	12336 11275	4314 4055	8039 7463	613 590	4085 3552	3286 3262	28 36	315 114	104 156	79 68	80 68	21 21
266 FIBRES TEXT. SYNTH. ET ART. DISC. 1000 UC DEC X	29661 25540	20336 18026	6820 5668	2326 1928	4756 4110	522 487	3063 3204	1225 1187	11679 9578	9519 9014	3343 2980	7244 5410	
	TONNES DEC X	35886 31093	25488 21482	6364 7013	2690 2296	5957 4996	643 622	3743 3812	1359 1444	14189 12017	11527 10674	3633 3255	9229 6446
267 FRIPERIE, DRILLES, CHIFFONS 1000 UC DEC X	2469 2676	2110 2041	249 187	284 249	600 454	654 599	392 405	495 507	1182 1579	519 552	46 51	158 134	
	TONNES DEC X	13414 15870	7098 7407	1253 1159	822 881	2790 2201	1901 1765	2690 2785	2212 2422	6443 9443	1803 2055	238 282	360 284
271 ENGRAIS NATURELS 1000 UC DEC X	431 381	327 113	27 66	59 44	229 190	104 28	107 51	5 3	54 62	119 37	14 12	1 1	
	1000 TONNES DEC X	17 14	14 4	3 1	4 2	5 4	4 1	5 1	6 6	6 1			
273 PIERRES CONSTR., SABL., GRAVIERS 1000 UC DEC X	9835 9530	3524 3930	2244 2405	676 781	3015 2674	306 348	288 262	40 28	2743 2931	876 916	1545 1258	2026 1857	
	1000 TONNES DEC X	3449 3550	569 637	1117 1149	285 318	979 941	41 58	76 83	7 5	1244 1347	136 156	33 30	100 100
274 SOUFRE, PYRITES DE FER N. GRILL. 1000 UC DEC X	439 362	1811 1444	382 315	1620 1215	17 15	24 23			17 15	115 166	23 17	52 40	
	TONNES DEC X	19930 16275	58295 73694	15015 15133	94454 68550	565 846	314 328		185 164	2673 3628	165 132	854 1188	
275 ABRASIFS NATURELS, DIAM., INDUST. 1000 UC DEC X	1745 1952	6301 5180	141 148	182 190	1065 1025	3691 3039	316 339	2206 1430	211 363	155 206	12 77	67 255	
276 AUTRES PRODUITS MINERAUX BRUTS 1000 UC DEC X	10561 9900	6095 6024	2881 2657	1010 910	1707 1609	153 182	1787 1919	1912 1574	3279 3074	2230 2220	907 601	790 1138	
	1000 TONNES DEC X	1259 1160	288 274	191 202	52 48	572 499	3 6	84 82	98 77	390 362	90 83	22 15	45 60
281 MINERAIS DE FER 1000 UC DEC X	4553 4814	190 149	4427 4597	2 2	79 100	1 3	21 92	7 12	26 17	25 25	8 4	157 107	
	1000 TONNES DEC X	1577 1623	30 20	1563 1599		10 13		5 1	2 2	3 2	4 4	27 17	

(1) A l'exclusion du commerce des Pays-Bas avec Belgique-Luxembourg.

X = Moyenne mensuelle

import

Waren-Produits	Monat Mois 1972	EG - CE		France		Belg. - Lux.		Nederland		Deutschland (BR)		Italia	
		intra(1)	extra	intra	extra	intra	extra	intra(1)	extra	intra	extra	intra	extra
282 ABF.U. SCHROTT V. EISEN OO. STAHL 1000 RE DEC X	23757 20372	8559 7667	1044 773	304 384	2582 2739	111 218	765 480	216 230	2707 2900	969 1199	16659 13480	6959 5636	
1000 TONNEN DEC X	529 486	199 181	19 15	4 5	52 64	2 4	9 6	3 3	64 75	24 25	385 326	166 144	
283 UNED. NE-MET. ERZE, AUSG. THOR. UR. 1000 RE DEC X	2562 3048	62048 56030	214 563	13206 14246	411 502	13245 10096	417 175	2767 3790	998 1068	27296 22766	531 731	5534 5132	
1000 TONNEN DEC X	21 19	1038 866	1 2	232 227	4 5	136 89	12 3	41 25	3 7	480 395	1 2	149 130	
284 ABFAELLE VON NE-METALLEN 1000 RE DEC X	15209 15662	14542 12572	2158 1881	1094 904	4205 4291	2755 2668	935 1010	1224 1231	4823 5313	7176 5665	3088 3167	2293 2504	
TONNEN DEC X	51379 49131	77437 46651	6773 6630	2758 3768	18654 18732	7571 5884	3966 4266	11846 8566	13264 12150	46511 18374	8422 7353	8751 10059	
285 SILBER-U. PLATINERZE U. ABFAELLE 1000 RE DEC X	682 708	2056 1460	289 151	315 303	26 24	197 78	2 18	16 526	367 1407	894 5	121 167		
286 THORIUM-U. URANERZE U. KONZENTR. 1000 RE DEC X	7	1810 1059		1810 1056					6	3	1		
291 ROHSTOFFE TIER. URSPRUNGS, ANG. 1000 RE DEC X	4799 4015	16696 14402	1412 1036	4520 3181	422 643	341 512	496 880	880 990	1302 1349	8736 7691	1173 712	2219 1897	
TONNEN DEC X	20259 17675	23454 23590	5221 3727	6614 5525	4598 4981	2090 4282	1825 1653	1111 1333	6621 5987	9224 8718	1994 1327	4615 3732	
292 ROHSTOFFE PFL. URSPRUNGS, ANG. 1000 RE DEC X	39262 33812	23371 16788	5286 4791	5148 3696	1835 1674	1341 955	2339 1493	3886 2393	26297 22571	8718 7120	3405 3283	4278 2624	
TONNEN DEC X	25221 25972	39892 30217	5645 4530	9681 8586	2816 3108	1084 1372	1696 1380	6790 3890	12135 14851	11789 10646	2929 2103	10548 5723	
321 KOHLE, KUHS UND BRIKETT 1000 RE DEC X	59315 54179	50837 41332	19106 21298	13284 10040	22466 18385	8119 4858	4328 4661	2549 4043	4220 3761	10777 8852	9195 6074	16108 13539	
1000 TONNEN DEC X	2068 1967	2774 2166	711 790	557 456	679 629	401 235	123 133	134 207	183 164	834 595	372 251	848 673	
331 ERDOEL, ROH U. TEILW. RAFFINIERT 1000 RE DEC X	26491 3192	855865 770586	3	238311 205014	26491 2686	57886 56355	499	172998 144556		186956 176564	4	239714 188097	
1000 TONNEN DEC X	1462 156	45782 14091		12174 1784	1462 143	3030 2950	13	9237 7543		9076 219		12265 1595	
332 ERDOELDESTILLATIONSERZEUGNISSE 1000 RE DEC X	114602 87180	62512 51912	12665 15505	9759 7526	13192 7362	5108 3947	6332 5560	7579 9038	78517 55588	28202 21012	3896 3165	11864 10389	
1000 TONNEN DEC X	3999 3258	2229 1975	408 228	327 270	501 139	193 208	238 365	271 2202	2777 2202	950 817	75 61	488 426	
341 ERDGAAS UND INDUSTRIEGASE 1000 RE DEC X	40474 29973	6321 3422	7288 5734	2382 1554	11367 7862	95 28	227 208	45 7	21567 16019	109 87	45 150	3690 1746	
351 ELEKTRISCHER STROM 1000 RE DEC X	27 48	2241 1666	26 45	2241 1666				1 3					
1000 KWH DEC X	43668 41372	266015 223260	43578 41023	266015 223260				90 349					
411 TIERISCHE FETTE UND OELE 1000 RE DEC X	2727 3100	9301 9432	377 443	1135 1180	723 701	1221 692	693 971	2648 3060	801 826	3223 3431	133 159	1074 1069	
TONNEN DEC X	13440 17914	55798 59342	1618 1878	5811 6754	4184 6569	7396 4241	4412 6166	16513 19959	2474 2602	20074 21821	752 699	6004 6567	
421 FETTE PFLANZLICHE OELE, MILD 1000 RE DEC X	8816 8734	31737 24282	2380 2614	6807 8932	1679 1397	833 1015	1334 534	1295 1410	1034 6376	7701 6376	3203 2579	15062 6664	
TONNEN DEC X	26818 25981	67811 59134	6725 7224	15854 22002	5520 5093	2291 2912	1694 1891	4538 4437	3105 4445	24293 19542	9774 7328	20835 10241	
422 ANDERE FETTE PFLANZLICHE OELE 1000 RE DEC X	7267 6827	13050 11918	1763 1863	3022 2250	1855 1608	553 567	1057 1359	4049 3653	1942 1638	3193 3499	650 359	2233 1949	
TONNEN DEC X	27853 25663	55412 54060	7022 7072	8698 8223	6301 5022	1575 2363	4832 5743	19161 18423	7614 6640	15496 16765	2104 1186	10082 8286	
431 OELE UND FETTE, VERARBEITET 1000 RE DEC X	6772 6495	2463 1975	2647 2495	288 286	1051 1224	29 62	789 780	321 255	1232 1123	1399 1074	1053 873	426 298	
TONNEN DEC X	26474 25248	9637 7901	10290 9616	997 854	4383 4969	51 180	3281 3229	1303 1029	5727 5169	6440 5144	2793 2263	846 694	
512 ORGANISCHE CHEM. ERZEUGNISSE 1000 RE DEC X	101905 96855	79693 65796	24346 23636	21591 18222	15106 13487	5719 6444	10639 10742	12123 13845	32225 30384	31038 18381	19589 18606	9222 8904	
513 ANORGANISCHE CHEM. GRUNDSTOFFE 1000 RE DEC X	28069 25474	14873 13148	7549 6382	3428 2552	5241 4239	1615 1011	2684 3031	3390 2415	7089 6525	4681 5214	5506 5297	1759 1956	
514 AND. ANORGAN. CHEM. ERZEUGNISSE 1000 RE DEC X	17662 15054	687 6875	3185 2731	1464 1182	2518 2013	372 828	3095 2811	380 904	5913 4536	2593 2511	2951 2963	1278 1450	
515 RADIOAKTIVE STOFFE UND DGL. 1000 RE DEC X	1490 1704	9667 8701	174 675	219 715	739 453	1272 474	281 237	56 57	158 186	7952 6955	138 133	170 500	
521 TEER UND TEERERZEUGNISSE 1000 RE DEC X	2796 2524	1902 1417	532 514	805 358	318 267	5 21	133 110	622 301	1628 1443	391 620	185 190	79 117	
531 SYNT. ORG. FARBST. NAT. INDIGO USW. 1000 RE DEC X	12405 12049	10801 9920	3329 3153	2822 2445	1876 1656	1168 951	1399 1407	893 1018	858 1129	3491 3254	4943 4704	2427 2252	
532 FARB- U. GERBSTOFFAUSZUEGE USW. 1000 RE DEC X	1053 876	1058 984	230 181	427 266	65 62	52 36	124 109	40 69	189 141	259 164	445 383	280 449	
533 PIGMENTF., FARBEN, LACKE USW. 1000 RE DEC X	17607 17743	6070 6327	4472 4770	1493 1471	2983 3008	564 561	2574 2662	887 1075	4491 4353	1816 2174	3087 2950	1308 1046	
541 MEDIZIN. U. PHARM. ERZEUGNISSE 1000 RE DEC X	35929 34498	36417 33199	6059 5751	9612 8960	8676 9292	4808 4908	3833 4206	3287 3255	9505 8293	10187 9367	7856 6956	8523 6708	

(1) Ohne den Handel der Niederlande mit Belgien-Luxemburg.

X = Monatsdurchschnitt.

## export

Waren - Produits	Mois 1972	EG - CE		France		Belg. - Lux.		Nederland		Deutschland (BR)		Italia	
		Intra(1)	extra	Intra	extra	Intra	extra	Intra(1)	extra	Intra	extra	Intra	extra
282 FERRAILLES DE FONTE, FER, ACIER 1000 UC 1000 TONNES	DEC X	18659 18783	2503 1807	8835 9298	1298 769	1294 1214	101 63	1388 1712	245 317	6586 6228	859 647	556 331	11
283 MINER. NON FERRES. SF THOR. URAN. 1000 UC 1000 TONNES	DEC X	3637 3179	2716 2834	291 290	135 179	1328 622	722 565	1292 1564	1246 727	697 364	277 364	29 26	336 428
284 DECHETS DE METAUX NON FERREUX 1000 UC TONNES	DEC X	14190 13894	3821 3710	4699 5576	1000 1010	3864 2407	920 709	2181 2278	373 439	3112 3336	1471 1473	334 297	57 79
285 MINER. ARGENT ET PLAT., DECHETS 1000 UC TONNES	DEC X	52729 45929	5874 8899	13114 11729	1846 2078	16349 11660	1327 1227	6594 6240	692 1010	14317 14942	5811 4457	2355 1358	198 127
286 MINER. ET CONC. THORIUM, URANIUM 1000 UC TONNES	DEC X	42		11		30						1	
291 MAT. BRUTES D'ORIG. ANIMALE, NDA. 1000 UC TONNES	DEC X	4565 4055	5921 5156	1185 1109	1031 1049	763 531	1293 1082	1107 1148	1202 1009	979 914	2070 1749	531 353	325 267
292 MAT. BRUTES ORIG. VEGETALE, NDA. 1000 UC TONNES	DEC X	20446 16109	5586 8347	1580 1506	449 530	3501 2730	1904 1665	3743 4245	2458 2588	9200 6123	3442 2872	2422 1505	1333 692
321 CHARBON, COKES ET AGGLOMERES 1000 UC 1000 TONNES	DEC X	37967 32727	22986 18341	3256 2529	3422 2172	4440 2874	1685 977	19931 20536	8941 9691	1847 1986	3917 3079	8493 4802	5021 2422
321 CHARBON, COKES ET AGGLOMERES 1000 UC 1000 TONNES	DEC X	29930 25084	17279 14493	6404 4024	5942 3853	6293 3594	1251 760	9531 12852	5202 6560	1437 1161	1800 1671	6285 3453	3084 1649
321 CHARBON, COKES ET AGGLOMERES 1000 UC 1000 TONNES	DEC X	61896 60540	13688 13433	3810 2703	1244 1613	1978 1735	939 627	3518 3090	555 974	52451 52845	9463 8689	139 167	1487 1530
331 PETROLES BRUTS ET PART. RAFFIN. 1000 UC 1000 TONNES	DEC X	13282 8588	22158 9550		17 7		21		13282 8567	22141 9542			1
332 PRODUITS DERIVES DU PETROLE 1000 UC 1000 TONNES	DEC X	103323 91438	160239 149198	14084 13977	15065 18499	10322 10687	19371 21559	49211 39012	52974 45256	7433 8494	25174 22158	22273 19268	47655 41726
341 GAZ NATURELS ET GAZ D'USINES 1000 UC 1000 TONNES	DEC X	3703 3446	6524 5998	435 431	426 549	327 344	725 770	1829 1545	2600 2162	199 251	671 632	913 875	2102 1885
351 ENERGIE ELECTRIQUE 1000 UC 1000 KWH	DEC X	27324 20760	3725 2856	326 354	1521 1148	71 93	178 232	26440 19751	705 434	436 519	476 458	51 43	845 584
411 CORPS GRAS D'ORIGINE ANIMALE 1000 UC TONNES	DEC X	6966 4625	2283 2381	5636 3465	2283 2366			1330 1160	15				
411 CORPS GRAS D'ORIGINE ANIMALE 1000 UC TONNES	DEC X	741231 499846	271093 330136	593231 377947	271093 328510			148000 121899	1626				
421 HUILES VEGETALES FIXES DOUCES 1000 UC TONNES	DEC X	3037 2940	585 796	807 671	185 299	633 659	21 62	171 173	57 77	807 987	293 302	619 450	29 56
421 HUILES VEGETALES FIXES DOUCES 1000 UC TONNES	DEC X	14069 14529	2123 3088	4282 3761	861 1405	2735 2847	42 138	648 772	162 304	5110 6176	1014 1139	1294 973	44 102
422 AUTRES HUILES VEGETALES FIXES 1000 UC TONNES	DEC X	11847 8361	7345 7158	3548 2518	1780 2376	2150 1905	142 145	2243 1651	1520 1703	2888 1871	2718 1690	618 416	1185 1244
431 HUILES ET GRAISSES ELABOREES 1000 UC TONNES	DEC X	39853 26035	25306 22708	12674 7107	6539 8239	6232 5013	582 604	8912 6014	5465 6083	10664 6829	11471 6126	1371 1072	1249 1656
512 PRODUITS CHIMIQUES ORGANIQUES 1000 UC TONNES	DEC X	6685 6661	2104 2409	756 657	516 850	519 539	110 77	2641 2594	695 705	2185 2333	653 711	584 538	130 66
512 PRODUITS CHIMIQUES ORGANIQUES 1000 UC TONNES	DEC X	26009 25245	6044 7768	2115 2010	1243 2675	1837 1813	311 198	10903 10528	2218 2265	9838 9700	1995 2506	1316 1194	277 124
513 ELEMENTS CHIMIQUES INORGAN. 1000 UC TONNES	DEC X	5341 5404	4319 4021	326 308	383 319	464 395	12 19	1804 1914	1274 1177	2490 2639	2416 2218	257 148	234 288
514 AUTRES PROD. CHIM. INORGAN. S. 1000 UC TONNES	DEC X	21215 21330	14074 13601	1213 1287	1051 1036	2580 2044	24 7977	7738 3413	3413 3368	8527 9347	8434 7823	1157 675	1152 1270
515 MATER. RADIO-ACTIFS ET ASSMIL. 1000 UC TONNES	DEC X	93609 88422	115027 106108	13356 13593	15006 16222	18823 17144	13580 10806	20962 21650	16040 16042	33632 30188	55339 51025	6836 5857	15062 12013
521 Goudrons miner., der. chim. brut. 1000 UC TONNES	DEC X	25050 24674	29667 28599	3360 4058	4170 5369	8032 6639	4288 3725	4389 4805	3502 3382	7893 8198	13465 12568	1376 974	4242 3555
531 COLOR. ORG. SYNT., INDIGO NAT. ETC. 1000 UC TONNES	DEC X	17287 14283	21905 19728	4534 3538	5214 5005	3575 2837	2817 1590	2487 2141	2669 2606	5453 4758	9371 8982	1238 1009	1824 1545
532 EXTRAITS COLORANTS TANN. ETC. 1000 UC TONNES	DEC X	1076 1240	8145 4166	431 538	5618 2400			46 49	25 51	529 593	2105 1652	70 60	397 63
533 PIGMENTS, PEINTURES, VERNIS ETC. 1000 UC TONNES	DEC X	1648 1522	1139 1391	254 225	152 134	402 321	243 145	528 437	328 480	458 463	387 551	6 76	29 81
541 PRODUITS MEDICIN. ET PHARMAC. 1000 UC TONNES	DEC X	11658 11511	33543 32619	2024 1883	3059 2987	1004 748	402 340	292 439	419 413	7993 8106	28853 28061	355 335	810 818
541 PRODUITS MEDICIN. ET PHARMAC. 1000 UC TONNES	DEC X	1103 950	1837 1923	316 219	523 465	62 45	17 25	5 9	5 9	666 637	1066 1220	54 44	226 204
541 PRODUITS MEDICIN. ET PHARMAC. 1000 UC TONNES	DEC X	18480 19424	21616 20277	3293 3242	3210 2553	2776 2767	961 989	3173 4066	2664 3105	8893 9041	12460 11749	345 308	2321 1831
541 PRODUITS MEDICIN. ET PHARMAC. 1000 UC TONNES	DEC X	42019 35052	91643 77723	7663 6733	19280 17222	9917 6236	5428 4754	4925 4205	9083 8254	13611 12875	42487 35349	5903 5003	15365 12094

(1) A l'exclusion du commerce des Pays-Bas avec Belgique-Luxembourg.

X = Moyenne mensuelle.

import

Waren - Produits	Monat Mois 1972	EG - CE		France		Belg. - Lux.		Nederland		Deutschland (BR)		Italia	
		intra(1)	extra	intra	extra	intra	extra	intra(1)	extra	intra	extra	intra	extra
551 AETHERISCHE OELE U. RICHTSTOFFE	1000 RE DEC X	3929 4770	6454 7223	588 945	3764 3844	412 486	139 148	382 406	562 793	1517 1889	1252 1830	1030 1044	737 608
553 KIECH- UND SCHOENHEITSMITTEL	1000 RE DEC X	8728 9591	1768 1742	893 873	497 464	2049 2215	132 155	1373 1718	199 269	2532 2933	491 516	1881 1812	449 338
554 SEIFEN; PUTZ- UND MASCHMITTEL	1000 RE DEC X	12445 11807	2885 3033	3975 3860	702 679	2323 2622	329 274	1081 1099	415 515	1680 1742	932 947	3386 2484	507 618
561 CHEMISCHE DUENGMITTEL	1000 RE DEC X	20899 18844	11513 10572	11711 10552	3058 3215	3282 3237	1401 1195	796 979	432 610	3522 3246	3354 2743	1588 1190	3268 2809
571 SPRFNGSTOFFE	1000 TONNEN DEC X	493 448	238 220	273 245	66 64	77 68	43 34	20 26	13 16	94 85	64 56	29 24	52 50
581 KUNSTSTOFFE, KUNSTHARZE USW.	1000 RE DEC X	129115 120860	29605 30542	35132 32853	6632 6671	15790 15248	3480 3373	12359 12411	4991 5966	39621 38639	10505 10429	26213 21709	3997 4103
599 CHEMISCHE ERZEUGNISSE, ANG.	1000 RE DEC X	53974 50143	25598 28102	14628 12541	7411 6254	7499 7675	2493 2548	4917 5818	3315 4917	12933 10977	8072 9612	13997 13132	4307 4771
611 LEDER	1000 RE DEC X	20691 17702	23907 19213	2617 2345	6558 5343	1659 1634	728 792	2049 1458	1321 1194	11253 10019	6289 5395	3113 2246	9011 6489
612 WAREN A. LEDER U. KUNSTLEDER, ANG.	1000 RE DEC X	3860 3376	1742 1586	757 618	376 330	754 659	108 68	419 390	62 81	1807 1578	970 915	123 131	226 192
613 GEGERBTE OD. ZUGER. PELZFELLE	1000 RE DEC X	2115 3452	7502 7411	204 251	2005 1630	239 290	137 254	200 273	355 390	991 2117	4329 4656	481 516	676 481
621 HALBERZEUGNISSE AUS KAUTSCHUK	1000 RE DEC X	8912 8183	3166 2884	2638 2215	955 772	1545 1441	345 346	923 942	429 352	2857 2635	1104 1052	949 950	333 362
629 ANDERE KAUTSCHUKWAREN, ANG.	1000 RE DEC X	40770 36488	15013 13950	16425 7593	4414 3287	6882 6618	1419 1348	4041 3915	1167 1607	13154 13069	6310 6261	6268 5293	1703 1447
631 FURNIERE, KUNSTHOLZ USW., ANG.	1000 RE DEC X	32947 28741	12083 10683	8299 5925	3084 2201	5738 5258	946 930	3230 3025	815 1064	10799 10464	5152 5118	4881 4069	2086 1370
632 HOLZWAREN, ANG.	1000 RE DEC X	10144 9397	7242 6436	2217 1881	1254 1237	1608 1561	352 306	820 772	805 790	5110 4947	4127 3624	389 236	704 479
633 KORWAREN	1000 RE DEC X	257 311	2265 2332	19 17	1249 1048	47 47	150 111	48 42	93 122	110 183	580 887	33 22	193 164
641 PAPIER UND PAPPE	1000 RE DEC X	60749 56557	75245 73872	16043 14477	17323 15520	11698 10673	7411 6896	7246 6896	8238 9723	20625 19888	37203 35479	5137 4623	5070 6254
642 WAREN AUS PAPIER ODER PAPPE	1000 RE DEC X	205092 186741	407914 402403	50207 45994	87616 78614	40165 37546	38149 36229	25508 23507	45888 55260	76462 70295	210548 199227	12750 9399	25713 33073
651 GARNE AUS SPINNSTOFFEN	1000 RE DEC X	22130 21167	6870 6810	6142 5870	1656 1491	5435 5316	571 577	3431 3462	1419 1354	5291 5152	2475 2639	1831 1367	749 749
652 BAUMWOLLGEBE, AUSG. SPEZ. -GEW.	1000 RE DEC X	35834 34750	10442 9919	10265 9398	1584 1425	8784 9118	870 846	4988 4923	2238 2001	9849 9723	4658 4561	1948 1588	1092 1086
653 ANDERE GEWEBE, AUSG. SPEZIALGEW.	1000 RE DEC X	88534 82904	27348 25903	16298 14079	3404 3548	17003 17013	6218 4634	11294 11305	2478 2602	33057 32732	12350 12227	10882 7775	2898 2892
654 TUELL, SPITZEN, BAENDER USW.	1000 RE DEC X	43202 40756	18792 18174	8667 7420	2292 2479	9196 9389	5041 3946	5252 5250	1718 1896	15891 15522	7814 7728	4396 3175	1927 2125
655 SPEZIALGEWEBE U. VERW. ERZEUGN.	1000 RE DEC X	29856 28279	16913 16685	9393 8111	5250 4704	4681 4907	1109 1424	2851 3260	1813 2546	9079 8954	5117 4793	3852 3047	3624 3218
656 SPINNSTOFFWAREN, ANG.	1000 RE DEC X	8235 7940	9287 9236	2582 2280	2622 2570	1201 1287	443 629	776 907	1051 1538	2481 2496	2037 2057	1194 970	3134 2442
657 FUSSBODENBELAEGF. TEPPICHE USW.	1000 RE DEC X	103498 96017	23587 21051	23414 21157	4155 3902	14295 13591	2181 1827	15024 14252	1602 2230	42695 39992	9660 9317	8070 6985	5989 3775
658	1000 RE DEC X	22835 21627	8410 6937	5031 4855	1087 1006	3631 3533	1069 937	3440 3244	733 925	8908 8550	2747 2546	1825 1445	2774 1523
659	1000 RE DEC X	4558 4465	3319 3532	883 766	413 464	634 698	316 251	399 399	168 208	1928 2006	1784 2026	714 596	638 583
660	1000 RE DEC X	559 377	397 384	169 150	62 61	65 119	50 46	66 61	26 33	198 197	182 194	61 50	77 50
661	1000 RE DEC X	27292 25581	7249 7361	6592 6103	1558 1391	3561 3508	596 612	3160 3035	868 1216	9583 9394	3081 3130	3996 3541	1146 1012
662	1000 RE DEC X	14921 15677	3402 3975	4385 4444	637 719	1697 1846	261 286	1687 1897	485 871	5724 6125	1529 1551	1428 1365	490 548
663	1000 RE DEC X	11113 9804	8311 7394	2517 2677	1316 1161	1687 1478	485 425	1733 1538	959 1169	3203 3055	4497 3623	973 1056	1054 1016
664	1000 RE DEC X	4242 4268	5515 5846	1220 1008	1381 1275	683 758	493 483	947 1022	1362 1748	1032 976	1936 1869	360 504	343 471
665	1000 RE DEC X	26679 26921	22261 22214	6129 5527	1632 1424	2209 2463	718 785	2220 2154	895 1002	13231 14663	17147 17591	2890 2134	1869 1412

(1) Ohne den Handel der Niederlande mit Belgien-Luxemburg.

X = Monatsdurchschnitt.

## export

Waren - Produits	Mois 1972	EG - CE		France		Belg. - Lux.		Nederland		Deutschland (BR)		Italia	
		intra(1)	extra	Intra	extra	intra	extra	Intra(1)	extra	Intra	extra	intra	extra
551 HUILES ESSENT. ET PROD. AROMAT.	DEC X	4170 4695	9971 10881	1470 1968	5315 6209	56 79	53 72	872 1180	1943 1826	463 549	1285 1356	1309 919	1375 1418
553 PARFUMERIE ET PROD. DE BEAUTE	DEC X	10559 10809	13666 10943	5050 5447	10954 8555	1813 1794	152 132	451 602	167 192	2779 2614	1799 1660	466 352	594 404
554 SAVONS; PRODUITS D'ENTRETIEN	DEC X	11755 11985	16681 10705	1323 1634	2321 2057	2789 2448	467 427	1622 2064	741 622	5660 5578	6267 6790	361 261	885 809
561 ENGRAIS MANUFACTURES	DEC X	19366 18939	33052 28663	2379 2880	5680 3617	10344 9529	6921 4541	2376 2650	10383 8093	3845 3565	6781 8310	422 315	3287 4102
1000 TONNES	DEC X	460 465	786 769	49 64	125 96	267 256	179 139	38 46	232 206	109 93	165 214	6 6	85 114
571 EXPLOSIFS	DEC X	1867 2057	2721 3309	341 269	1009 931	318 384	155 320	66 99	7	659 707	1169 1572	483 598	388 479
581 MATIERES PLAST., RESIN, ART. ETC.	DEC X	131913 123571	121454 111776	20129 18516	17969 14923	23692 20189	9095 7092	27213 27760	14490 14687	45591 42961	62344 60444	15288 14145	17556 14630
TONNES	DEC X	297563 281464	274854 244829	45635 34490	45863 34490	52692 46477	23873 18204	65130 64039	34732 33110	93641 89992	121823 118402	36465 35164	48563 40623
599 PRODUITS CHIMIQUES, NDA.	DEC X	51750 49788	66024 63163	11204 16769	12946 12369	8050 6213	4787 3714	6820 8521	9308 9682	22834 21542	32964 31941	2842 2743	6019 5457
611 CUIRS	DEC X	23870 18369	20784 14599	5848 7344	6254 4503	2897 2205	656 548	1812 1774	2315 1424	3193 2511	6768 5085	6120 4535	4811 3039
TONNES	DEC X	3553 3176	4608 3762	1120 923	1350 1085	440 428	145 146	453 459	813 612	691 673	1622 1427	849 693	678 492
612 ARTICLES MANUFACT. EN CUIR, NDA.	DEC X	4748 3753	4969 3949	224 247	683 508	1145 779	104 87	316 360	76 95	1174 1033	2045 1700	1859 1334	2061 1559
613 PELLETERIES TANN, OU APPRETEES	DEC X	3201 3732	6270 6013	800 880	405 469	1083 1197	124 187	91 132	37 102	624 820	4256 4535	603 703	1448 720
621 DEMI-PRODUITS EN CAOUTCHOUC	DEC X	9269 8317	9120 7522	2576 2258	2024 1805	1066 1035	497 420	719 823	633 306	3582 2929	3805 3444	1326 1272	2161 1547
TONNES	DEC X	10875 9687	8439 7478	2754 2575	2024 1823	909 892	470 336	1836 2002	719 577	4039 2967	3629 3622	1337 1251	1597 1120
629 ART. MANUF. EN CAOUTCHOUC, NDA.	DEC X	42023 37785	45520 41392	13252 12219	15594 16660	5194 4762	2241 2018	2973 3218	1675 1566	13881 11400	14929 12163	6723 6186	11101 9585
TONNES	DEC X	32667 29767	29322 26341	10583 9932	10212 10609	4564 4348	1731 1503	2413 2772	1282 1210	10060 8182	8437 7105	5047 4533	7660 6514
631 BOIS ARTIF., TRAVAILL. ETC., NDA.	DEC X	18638 16401	11756 9464	5168 4609	1820 1576	5553 4969	1574 1141	749 671	462 421	3563 3115	4919 4001	3605 3037	2981 2325
TONNES	DEC X	93963 83089	26911 22414	21288 18865	4000 3526	46746 41143	9062 7097	2144 1723	1130 1202	15594 14300	7720 5895	8091 7058	4999 4694
632 ARTICLES MANUFACT. EN BOIS, NDA.	DEC X	10479 8946	6163 5028	3349 2725	841 835	1752 1323	150 162	1029 1060	460 307	2095 2039	2371 2041	2254 1799	2341 1683
633 ARTICLES MANUFACTURES EN LIEGE	DEC X	927 888	898 746	70 50	124 51	12 8	2 1	68 121	11 14	99 91	137 96	678 618	625 583
641 PAPIERS ET CARTONS	DEC X	61343 56310	26372 24670	11123 10712	5183 4830	15570 14181	2434 1845	9440 9371	3305 2595	18826 17778	11242 10204	6384 4268	6208 5196
TONNES	DEC X	206724 185901	27132 59281	36796 37357	11180 11224	47656 43628	3602 3012	37225 35163	12653 9501	62753 56264	19736 19167	20294 13129	20561 16377
642 ARTICLES EN PAPIER OU CARTON	DEC X	22828 21205	13540 12868	3403 3250	4958 4581	5263 4565	781 585	4577 4274	942 1123	8067 7681	5065 5114	1518 1435	1794 1465
TONNES	DEC X	36339 33699	14803 14210	4857 4692	5579 5353	9399 8010	725 593	9250 8513	1165 1355	10427 10288	4279 4450	2366 2196	3055 2459
651 FILS DE MATIERES TEXTILES	DEC X	95429 83556	87841 70125	18012 17299	16930 13143	23642 19036	5850 4094	12206 12822	7190 6267	24117 20414	35382 30904	17452 13985	22489 15717
TONNES	DEC X	46194 39938	41653 34325	7419 7101	6858 5690	10857 8886	2185 1737	5927 6241	3457 3275	12593 10169	16763 14735	9398 7541	12390 8888
652 TISSUS COTON, SF TISSUS SPEC.	DEC X	30601 28419	21378 18807	7867 7441	4332 3828	5801 5154	1819 1624	3389 3225	4461 3647	8267 8062	7623 6815	5277 4537	3743 2893
TONNES	DEC X	8617 8135	4624 4184	2195 2196	675 917	1944 1677	458 460	1029 962	1608 858	2476 2401	1517 1384	973 899	666 565
653 AUTRES TISSUS, SF TISSUS SPEC.	DEC X	115063 99970	83360 76605	18105 16527	11572 12029	23868 19622	10450 9170	10972 11037	5196 5140	27543 23726	32266 29810	34575 29058	23876 20456
TONNES	DEC X	24769 22562	16883 15673	3452 3254	1753 1858	6768 5877	3146 2823	2681 2663	1237 1202	5654 4698	5741 5190	6244 6080	5066 4600
654 TULLES, DENTELLES, BRODERIES ETC	DEC X	5142 5039	4869 4321	2779 2761	2598 2082	745 661	144 114	287 274	54 59	902 920	1447 1590	429 423	626 476
TONNES	DEC X	639 600	450 387	239 229	202 165	153 149	26 17	68 58	9 11	125 115	136 143	54 49	77 51
655 TISSUS SPECIAUX, ARTIC. ASSIM.	DEC X	28933 26520	31480 25529	6060 5333	5299 4388	6559 6097	3142 2685	4483 4830	2887 2771	9335 7992	16446 12628	2496 2268	3708 3057
TONNES	DEC X	16343 17195	13239 12216	3020 2995	2433 2424	5466 5979	1979 2104	2125 2808	2010 2019	4567 4367	5630 4668	1185 1046	1187 1001
656 ARTICLES EN MAT. TEXTILES, NDA.	DEC X	13720 11137	9125 7749	3222 2415	2983 2493	4966 3617	1350 1090	931 1002	663 837	2497 2198	1489 1499	2104 1905	2640 1830
TONNES	DEC X	5334 5117	5304 5126	1031 918	1363 1492	1847 1559	1271 891	467 607	1058 1490	1161 1289	321 364	828 744	1291 889
657 COUVRE-PARQU., TAPIS, TAPISSERIE	DEC X	33104 29948	11429 9967	1405 1409	1232 1122	20696 17887	5212 3972	4410 4879	949 1122	5543 4867	3459 3202	1050 906	537 549

(1) A l'exclusion du commerce des Pays-Bas avec Belgique-Luxembourg.

X = Moyenne mensuelle.

import

Waren-Produkte	Monat Mois 1972	EG - CE		France		Belg. - Lux.		Nederland		Deutschland (BR)		Italia	
		Intra(1)	extra	Intra	extra	Intra	extra	Intra(1)	extra	Intra	extra	Intra	extra
661 KALK, ZEMENT UND BAUSTOFFE 1000 TONNEN	DEC X	16463 16331	3547 3810	2686 2544	1014 886	1148 1250	177 222	3123 2981	325 265	9086 9231	1856 2275	420 325	175 162
	DEC X	309 325	47 60	32 34	10 10	26 30	2 4	139 140	4 3	105 116	29 41	7 5	2 2
662 BAUMATERIAL AUS KERAM.STOFFEN 1000 TONNEN	DEC X	23922 23188	8290 8337	9292 8852	1715 1782	3109 3210	711 568	1759 1781	466 536	7266 7697	4882 4636	2496 1648	516 815
	DEC X	178579 190132	56049 56537	55941 53781	9644 10425	23424 28192	4220 3534	12697 13072	4034 3722	74573 86565	34913 34000	11944 8522	3238 4856
663 WAREN AUS MINERAL.STOFFEN, ANG. 1000 TONNEN	DEC X	17039 16908	8812 8335	4038 3776	2018 2003	2848 2941	618 656	1876 1741	617 852	5543 6146	3998 3625	2734 2304	1561 1199
	DEC X	138996 159781	42590 38855	23951 26181	4915 4884	36472 41648	959 1049	15592 15421	818 3503	59585 73734	33589 28003	3396 2797	2309 1416
664 GLAS 1000 TONNEN	DEC X	25285 22694	4543 4392	7732 7120	852 854	3366 2885	300 316	2193 1703	740 626	8667 7803	1559 1611	3327 3183	1192 985
	DEC X	81548 74256	15057 14080	19999 20108	967 1165	12325 11997	310 406	9701 7760	1911 1842	29417 26253	3560 3572	10106 8138	8349 7095
665 GLASWAREN 1000 TONNEN	DEC X	16554 16434	5464 4960	2751 2830	842 837	2252 2326	558 380	2056 3034	548 658	5710 5637	2846 2493	3785 2607	670 592
	DEC X	34083 36612	14014 12690	4924 6213	1788 1620	6325 6147	2854 1551	7118 8442	705 1641	11805 12760	7083 6710	3911 3050	1584 1168
666 FEINKERAMISCHE ERZEUGNISSE 1000 TONNEN	DEC X	8038 7615	3219 3098	1682 1781	525 473	1578 1235	235 237	1298 1377	412 473	1706 1536	1363 1284	1774 1686	684 631
	DEC X	5914 6641	2227 2201	1123 1987	379 345	1049 914	160 167	1105 1186	334 361	1443 1332	938 824	1194 1222	416 504
667 EDEL-,SCHMUCKSTEINE, ECHT, PERL. 1000 TONNEN	DEC X	8256 8364	53189 53228	1520 1454	3130 3206	2183 42113	44367 42113	432 1320	1244 1320	3736 4679	4164 6331	385 279	284 258
	DEC X	15404 13278	25906 22105	3674 2838	8802 6354	2822 2293	1997 1415	725 576	497 536	3979 3652	7975 7900	4204 3919	6635 5900
671 ROH-, SPIEGELEISEN, FERROLEG. 1000 TONNEN	DEC X	114 99	163 154	40 32	15 13	23 18	14 9	5 4	4 4	16 15	45 43	30 30	85 85
	DEC X	52623 46922	26379 25787	23451 18603	2470 1255	6812 7123	1798 1698	517 1302	1137 1825	9109 9575	8026 9244	12734 10319	12948 11765
672 STAHLROHBLÖCKE, STAHLHALBZEUG 1000 TONNEN	DEC X	450 413	255 261	193 150	16 11	68 71	18 17	6 15	17 26	82 87	69 80	101 90	135 127
	DEC X	80762 84230	16165 15365	32830 29652	2428 2041	7693 6212	1560 1472	6047 6871	908 900	25930 35601	9455 8726	8272 5694	1814 2226
673 STABSTAHL U. PROFILE AUS STAHL 1000 TONNEN	DEC X	508 558	88 91	203 193	11 10	48 39	8 8	33 40	5 5	181 254	57 57	43 32	7 11
	DEC X	103362 102368	33091 33060	39658 35203	6062 6226	6017 5993	3271 2661	6664 6960	1884 1871	37627 41006	16787 17932	13396 13206	5087 4670
674 BREITFLACHSTAHL UND BLECHE 1000 TONNEN	DEC X	555 568	179 200	219 198	32 36	30 31	14 16	32 34	6 8	202 231	96 110	72 74	31 30
	DEC X	21714 20618	3149 3363	6815 6349	433 401	1523 1435	88 125	3063 2773	241 288	7001 7657	1754 2404	3312 2404	633 730
675 BANDSTAHL 1000 TONNEN	DEC X	102251 104100	7514 9967	34136 32158	555 643	8056 7132	66 157	13717 12529	497 650	36074 42539	4861 4935	10268 9742	1535 3582
	DEC X	2365 2170	541 403	693 455	426 279	107 137	16 14	668 639	3 4	87 169	43 61	810 770	53 45
676 SCHIENEN, EISENBAHNOBERBAUMAT. 1000 TONNEN	DEC X	18686 17675	6916 4998	3546 2928	6382 4187	301 638	7 17	3727 3465	3 11	1099 1909	445 459	10013 8735	79 324
	DEC X	10326 8810	1818 1876	3681 2811	497 458	718 619	146 93	1080 939	134 128	2903 3227	700 887	1944 1214	341 310
677 STAHLDRAHT, AUSG.WALZDRAHT 1000 TONNEN	DEC X	32666 29075	4473 4782	12949 9715	1091 885	2668 2241	293 178	3557 3087	204 160	9437 10940	2026 2833	4055 3092	859 726
	DEC X	36859 40151	14773 13853	9001 8568	3490 3143	4446 5156	568 720	12749 13675	1861 1848	7181 9574	6528 5929	3482 3178	2326 2213
678 ROHRE, ROHRFORMSTÜCKE 1000 TONNEN	DEC X	127845 138057	39772 36357	29399 28814	9437 8060	11227 13849	842 937	50171 50420	5753 4848	27971 36404	18998 17044	9077 8570	4742 5468
	DEC X	3926 3232	1118 1611	447 388	123 90	571 454	17 27	406 289	22 24	783 650	352 381	1719 1451	604 1089
679 GUSS- UND SCHMIEDESTÜCKE, ROH 1000 TONNEN	DEC X	5656 4847	2800 3440	769 764	349 289	1180 983	18 45	701 485	51 41	1492 1232	1916 1886	1524 1383	466 1179
	DEC X	10637 6813	30022 20938	912 570	10590 5694	1518 1284	787 387	506 743	501 365	3979 2174	11827 9755	3722 2042	6317 4737
682 KUPFER 1000 TONNEN	DEC X	60300 44418	120844 111521	28013 16656	25506 21002	5910 4504	20960 23934	3461 3419	3609 3321	16482 14998	46351 40074	6434 4841	24418 23190
	DEC X	58094 40350	130501 119557	28599 15760	26873 20955	6129 4346	22503 29593	2552 2556	3619 3151	15266 13723	51062 42045	5548 3965	26444 23813
683 NICKEL 1000 TONNEN	DEC X	3107 2660	26532 17296	455 585	8881 4030	468 351	533 615	350 368	1171 1240	1072 675	10527 8235	562 681	5420 3176
	DEC X	1093 1031	9977 6147	180 160	3846 1341	162 116	234 223	100 108	452 537	344 218	3334 2896	307 429	2111 1150
684 ALUMINIUM 1000 TONNEN	DEC X	43998 39601	28698 29188	11343 10254	7771 6244	9649 8324	3110 3689	3979 4055	2505 2126	13090 11996	11503 12314	5937 4972	3809 4815
	DEC X	63316 55760	57384 57967	15074 13335	15541 12229	16707 13868	6183 7397	4386 4527	5230 4147	17460 16473	22515 24485	9689 7557	7915 9709

(1) Ohne den Handel der Niederlande mit Belgien-Luxemburg.

X - Monatsdurchschnitt.

## export

Waren-Produits	Mois 1972	EG - CE		France		Belg. - Lux.		Nederland		Deutschland (BR)		Italia	
		intra(1)	extra	intra	extra	intra	extra	intra(1)	extra	intra	extra	intra	extra
661 1000 UC CHAUX, CEMENTS, OUVR. P. BATIMENT	DEC X	23399 19690	10976 9781	2658 2575	2596 2364	5271 5124	1621 1224	199 237	46 48	2979 3172	1466 1220	12252 8582	5247 4925
1000 TONNES	DEC X	482 483	315 289	78 79	133 121	192 193	35 21	7 10	1 1	134 149	51 33	71 52	95 113
662 PIECES DE CONSTR. EN CERAM.	1000 UC DEC X	27091 23504	19334 15095	2370 2716	3705 2776	1939 1748	367 305	2406 2549	375 295	8154 7806	7181 6468	12222 8685	7706 5251
TONNES	DEC X	200759 192504	134850 109026	19230 21687	15305 11928	24789 24280	6261 4317	47891 51366	4926 4175	50873 51801	34721 33705	57976 43370	73637 54901
663 ARTICLES EN MAT. MINER., NDA.	1000 UC DEC X	19689 17388	16459 14229	3846 3606	2392 2194	4128 3564	937 636	1724 1673	516 550	7607 6862	10010 8561	2384 1683	2604 2288
TONNES	DEC X	169156 167594	49305 41866	30029 27788	2388 2253	64583 66587	5521 3337	29815 29949	3776 6288	33088 35095	28709 21379	11641 8135	8911 8609
664 VERRE	1000 UC DEC X	27497 22753	21613 19704	3596 3502	3923 3392	13325 10441	7502 7103	1864 1888	763 870	4095 3765	6700 6412	4617 3157	2725 1927
TONNES	DEC X	88639 73694	51868 53340	13369 12542	6936 6670	40097 33017	23346 23677	3668 4919	978 1581	16030 12590	13127 16008	15475 10626	7481 5404
665 VERRERIE	1000 UC DEC X	18871 16939	17257 16122	5594 5341	7331 6995	2816 2659	1698 1189	1012 947	340 245	5826 5468	4515 4666	3223 2524	3373 3027
TONNES	DEC X	43039 42240	26905 24414	16675 16182	11962 12585	8911 9758	4877 2451	5539 4161	493 533	11961 13222	3332 3514	5953 4917	6241 5331
666 ARTICLES EN CERAMIQUE	1000 UC DEC X	8250 7630	6929 6716	1090 915	1145 922	610 493	138 113	258 281	192 161	4315 4269	3575 3680	1977 1672	1879 1840
TONNES	DEC X	5966 5777	3180 3192	1087 920	522 463	409 337	80 65	148 169	75 77	2883 3093	1625 1565	1439 1258	878 1022
667 PIERRES GEMMES ET PERLES FINES	1000 UC DEC X	10568 9152	53180 45502	807 473	1705 2015	7276 6930	47543 39536	763 594	855 979	1708 1139	3053 2955	14 16	24 17
671 SPIEGEL, FONTES, FERRO-ALLIAGES	1000 UC DEC X	16632 14190	10098 7728	7890 6360	4723 3805	2022 1575	1200 793	373 259	106 162	5637 5395	3909 2558	710 601	160 410
1000 TONNES	DEC X	109 99	55 37	40 33	23 16	8 5	1 1			59 60	30 1	2 1	1 2
672 LINGOTS ET FORM. PRIM. EN ACIER	1000 UC DEC X	62507 44584	30452 22291	6032 5775	2969 2758	29536 16787	2961 2203	8049 6028	6175 6170	15840 14001	16856 9549	3050 1993	1491 1611
1000 TONNES	DEC X	553 405	275 213	51 50	32 31	270 162	26 22	75 57	52 55	126 119	154 90	31 17	11 15
673 BARRES ET PROFIL. EN FER OU AC.	1000 UC DEC X	85564 89181	104857 70307	14552 15034	25277 18658	38226 40517	33511 21037	1821 2749	2519 2515	24172 21263	30503 21036	6793 9618	13047 7061
1000 TONNES	DEC X	557 611	807 533	91 99	198 146	273 295	283 178	12 19	18 19	133 123	209 139	48 75	99 51
674 LARGES PLATS ET TOLES	1000 UC DEC X	126665 106643	148114 115410	20971 20003	35702 28514	63987 49218	28892 16993	6552 7171	13553 13891	28102 23534	57817 45010	7053 6717	12150 11002
1000 TONNES	DEC X	691 598	856 677	107 107	185 148	369 295	178 107	42 46	78 83	147 122	355 280	28 26	60 59
675 FEUILLARDS	1000 UC DEC X	22215 21543	17519 15470	5136 4620	3966 2965	8112 8449	3259 2890	1101 1621	210 246	7085 6210	9261 8221	781 643	823 1148
TONNES	DEC X	105620 112949	68597 64177	22152 22598	11811 9156	45380 51228	22077 18900	7148 11668	1268 1442	28124 25414	30140 28808	2816 2041	3301 5871
676 RAILS ET AUTR. ELEM. VOIES FERR.	1000 UC DEC X	2350 2265	4296 4125	679 916	2255 2253	850 522	300 342	31 67	183 64	789 747	1505 1237	13 1	53 229
TONNES	DEC X	17594 19014	21082 23923	8023 8608	11293 12957	4476 4534	1762 2041	178 965	346 732	4916 4893	7593 6958	14 1	88 1235
677 FILS DE FER OU ACIER, SF	1000 UC DEC X	11433 9724	14378 11728	1534 1256	1861 1602	5704 5128	5735 4686	499 485	228 221	3503 2697	5617 4494	193 158	937 725
TONNES	DEC X	38736 33507	46370 36318	4945 4097	6040 5572	19611 18173	20326 15984	2053 1759	571 662	11651 8979	16336 11843	476 499	3097 2257
678 TUB. TUYAUX, RACC., FONTE, FER, AC.	1000 UC DEC X	39225 40979	93728 70660	5607 6045	16257 14813	4265 4444	2410 1506	3486 4354	1598 1432	20443 21230	56446 41038	5424 4906	17017 11871
TONNES	DEC X	128608 135964	331561 243169	20525 21694	60619 53579	17787 18810	11109 6751	14398 17158	5090 4821	58837 62595	195507 135996	16661 15707	59236 42022
679 OUVR. BRUTS FONT. AC. MOULE, FORGE	1000 UC DEC X	6146 4372	6189 5457	609 557	573 509	1707 970	1040 796	161 137	274 119	1488 1263	1002 1193	2181 1445	3300 2840
TONNES	DEC X	12277 8668	9126 9707	1730 1482	1026 1094	3359 2057	1990 1505	313 250	321 145	2598 2662	2203 2688	4277 2217	3586 4275
681 ARGENT, PLATINE, MET. MINE	1000 UC DEC X	6426 5626	7649 6893	1191 742	1010 1148	2081 1434	2128 1399	268 165	254 355	2790 2803	4170 3774	96 482	87 217
682 CUIVRE	1000 UC DEC X	66377 47286	32453 28196	6536 5157	3611 3099	37923 27901	8222 6817	1568 2011	1153 1008	18558 10150	16147 14852	1792 2067	3320 2420
TONNES	DEC X	63766 43265	26160 22460	5912 4566	2786 2334	38412 26971	7924 6516	1432 1881	918 805	16443 8096	12394 11086	1567 1757	2138 1719
683 NICKEL	1000 UC DEC X	3346 3040	6419 4708	1426 967	3191 1341	72 101	155 100	216 396	687 819	1606 1467	2155 2286	26 109	231 162
TONNES	DEC X	1024 963	2457 1825	463 299	1160 481	18 38	75 49	86 148	552 538	453 446	567 685	4 32	103 72
684 ALUMINIUM	1000 UC DEC X	41936 37598	22909 21048	16444 9180	5999 6321	7408 6629	4097 3760	6676 6569	1514 1572	14812 12841	7629 6544	2566 2379	3670 2851
TONNES	DEC X	58727 51513	25488 24677	17659 14627	8411 9287	9674 8611	6287 5743	9842 9755	1149 1306	18573 15810	6577 5405	2939 2809	3064 2936

(1) A l'exclusion du commerce des Pays-Bas avec Belgique-Luxembourg.

X = Moyenne mensuelle

Import

Waren-Produits	Monat Mois 1972	EG - CE		France		Belg. - Lux.		Nederland		Deutschland (BR)		Italia							
		Intra(1)	extra	intra	extra	intra	extra	intra(1)	extra	intra	extra	intra	extra						
		685 BLEI 1000 RE DEC X 3303 8867 3038 6273	1000 RE TONNEN DEC X 9839 31151 9352 21938	901 480 715 374	340 23 415 151	226 1604 872 751	806 4306 2360 1032	1030 2454 1032 2516	686 ZINK 1000 RE DEC X 6796 6586 6261 4208	849 2069 934 1068	456 1907 405 961	324 543 408 271	3666 1591 1302 1501	14087 3440 8093 3541	10114 476 9092 606				
687 ZINN 1000 RE DEC X 1549 11864 1072 11364	1000 RE TONNEN DEC X 491 3444 331 3306	241 3416 261 3208	131 70 463 136	67 1599 92 1453	918 460 4041 1200	192 2207 189 2199	688 URAN, THORIUM UND LEGIERUNGEN 1000 RE DEC X 270 1035 411 1031	1 1	265 1011 403 1015	5 6	1 24 16	689 ANDERE UREOLE NE-METALLE 1000 RE DEC X 4013 12616 3393 10386	1126 1463 767 1606	276 6124 369 3803	268 253 167 333	1682 4334 1403 4174	661 462 687 470		
691 METALLKONSTRUKTIONEN UND TEILE 1000 RE DEC X 22200 10110 22316 6512	1000 RE TONNEN DEC X 39528 15371 39114 10856	5108 723 5071 878	4121 628 4020 361	3268 3490 3891 1248	8765 5070 8470 3894	938 199 864 131	692 BEHAELTER, FAESSER USW. A. METALL 1000 RE DEC X 7759 1315 8596 1839	1107 159 1606 391	146 1808 243 1956	257 2043 387 2378	615 962 703 808	693 KABEL, STACHELDRAHT USW. 1000 RE DEC X 10981 1900 11986 2591	249 264 2998 3333	139 2739 299 2584	285 2680 368 3132	897 800 1121 793	315 156		
694 NAEGEL UND SCHRAUBEN 1000 RE DEC X 9870 5608 9581 5428	1000 RE TONNEN DEC X 11012 4085 11216 3469	3193 896 3011 723	1636 1833 1366 1805	1760 220 1641 233	2056 446 1902 413	575 230 551 191	695 WERKZEUGE AUS UNEDLEN METALLEN 1000 RE DEC X 17709 15056 16046 15378	4518 4078 3986 4160	2842 994 2786 1121	1661 2704 1762 2365	4005 5784 3365 6034	3640 2539 3206 2301	696 SCHNEIDWAREN UND BESTECKE 1000 RE DEC X 4875 3713 4947 3055	1793 382 1459 337	833 140 863 172	498 297 643 494	877 2639 839 1752	874 300	
697 METALLWAREN, VORR. F. HAUSGEBR. 1000 RE DEC X 13033 5304 11745 4251	1000 RE TONNEN DEC X 37687 10149 33128 11275	23640 4794 15866 5257	2020 552 2731 895	2571 892 3123 1264	5355 2979 5997 2708	7401 932 5411 1151	698 AND. BEARB. WAREN A. UNEDL. METAL. 1000 RE DEC X 37251 15276 35459 14845	11687 3928 10687 3842	7360 1496 7211 1371	6794 2214 7247 2545	7406 6223 7032 5511	3933 1415 3282 1576	711 DAMPFKESSEL, U. NICHELEKT. MOTOREN 1000 RE DEC X 53476 77702 54021 61293	15577 36647 15795 21357	16616 7948 14636 6231	5645 4912 7791 8522	8551 20971 9469 16355	7087 7234 6330 8828	
712 SCHLEPPER, MASCH., APP. F. LANDW. 1000 RE DEC X 83134 115560 68319 78955	1000 RE TONNEN DEC X 45904 31145 38475 26106	15820 9590 15274 7635	5186 1377 5605 1490	1377 1937 1541 2859	1181 7070 6791 10909	8088 874 5299 300	717 MASCH. F. TEXT. L. LEDER, NAEHMASCH. 1000 RE DEC X 33823 25811 30963 24154	10293 6314 5887 5785	4441 1687 2027 3066	3132 1300 3066 1577	5260 8829 4831 9537	10727 7681 8732 5228	718 MASCH. F. BESOND. GEN. INDUSTRIEN 1000 RE DEC X 60975 34716 51845 33084	14344 11241 14524 9762	8974 3152 8524 2975	8358 7170	3124 12807 12379 12118	15622 15592 9248 6013	5105
719 MASCHINEN UND APPARATE, ANG. 1000 RE DEC X 243082 147013 231739 141921	1000 RE TONNEN DEC X 66914 44471 60748 39518	14166 11240 12558 8560	11756 2852 11407 2556	12587 5734 10364 6050	13991 18631 14337 16503	6014 3849 5849 12082	723 DRAEHTE, KABEL, ISOL. USW. F. ELEK. 1000 RE DEC X 12610 5916 12014 5642	3098 1600 2150 1331	3466 470 3088 604	1838 736 2309 700	2890 2361 3316 2243	1318 749 1151 764	724 APP. F. TELEGR. TELEPHON. FERNSEH. 1000 RE DEC X 65013 43821 55842 37154	13941 9169 10609 5770	11625 3405 10449 2530	15618 15618 13518 6451	6432 18254 15317 15852	7397 5949 7264	
725 ELEKTRISCHE HAUSHALTSGERAETE 1000 RE DEC X 46949 10693 43057 9969	1000 RE TONNEN DEC X 8802 4876 6315 3169	12133 2828 11308 2626	8307 1222 988 988	9990 1550 8880 1697	10949 4240 11296 3840	4677 853 3266 818	726 APP. F. ELEKTROMEDIZIN, BESTRAHL. 1000 RE DEC X 117672 90627 99231 78789	31037 26522 25047 20840	14411 4263 13727 4175	15423 11068 14196 12632	33454 33838 26777 29274	23347 14936 19484 11868	731 SCHIENENFAHRZEUGE 1000 RE DEC X 8277 3246 9532 2698	1551 403 1724 656	3279 139 3679 98	615 53 1460 25	1733 2374 1590 1295	1099 277 1079 624	
732 KRAFTFAHRZEUGE 1000 RE DEC X 499670 80888 421422 72411	1000 RE TONNEN DEC X 290233 59635 251218 50489	57517 12228 50592 10470	86400 23271 72485 16141	22268 22987 18479 23697	38989 8045 38424 67739	119637 58986 68945 36705	7701 4665 5278 3261	733 STRASSENFAHRZEUGE O. KRAFTANTR. 1000 RE DEC X 18216 7240 17517 6515	4433 2025 3948 1363	3115 1177 3227 868	4431 1885 4064 2393	4424 1895 4879 1729	1813 258 1399 162						

(1) Ohne den Handel der Niederlande mit Belgien-Luxemburg.

X = Monatsdurchschnitt.



**TAB. 9**  
**export**

**COMMERCE DES CE**  
**par produits**

Waren - Produits	Mesure	Mois 1972	EG - CE		France		Belg. - Lux.		Nederland		Deutschland (BR)		Italia	
			Intra(1)	extra	Intra	extra	Intra	extra	Intra(1)	extra	Intra	extra	Intra	extra
			685 PLOMB	1000 UC TONNES	DEC X	3594 3515	1320 1316	298 284	230 284	1647 202	458 202	411 499	153 163	1237 1526
686 ZINC	1000 UC TONNES	DEC X	8850 6770	5380 6346	517 749	827 1320	5564 3725	3105 2360	763 900	226 446	2006 1392	1196 2192	4 5	26 40
687 ETAIN	1000 UC TONNES	DEC X	1336 1190	675 512	25 45	74 73	557 448	206 182	370 334	164 102	384 347	216 139	16 6	16 3
688 URANIUM, THORIUM ET ALLIAGES	1000 UC	DEC X	110 208	90 209	2 7	19 5			104 199	69 201	4 2	2 2		
689 AUTRES METAUX COMM. NON FERREUX	1000 UC TONNES	DEC X	5176 3787	8354 6069	766 859	796 785	2454 1450	5553 3784	479 295	286 295	617 642	1562 1112	860 472	157 93
691 CONSTRUCT. METALL. ET PARTIES	1000 UC TONNES	DEC X	23594 23100	37506 24471	4220 4686	4404 4572	4795 3849	2106 1306	3472 3481	4843 3506	8629 8086	9936 7867	3178 16217	16217 6820
692 RESERVOIRS, FUTS ETC., EN METAL	1000 UC TONNES	DEC X	8820 9160	9685 8190	2252 2366	3168 2844	1992 2089	422 298	792 830	970 510	3137 3116	2934 2597	647 759	2191 1941
693 CABLES, RONCES, TREILLIS MET. ETC	1000 UC TONNES	DEC X	11318 11570	13550 11678	2334 2206	1648 1815	5368 5423	5299 4219	300 484	555 502	2953 2933	4641 4013	363 524	1407 1129
694 CLOUTERIE ET BOULONNERIE	1000 UC TONNES	DEC X	10616 9649	10899 9793	1331 1207	1633 1426	1297 1137	1162 1107	648 740	554 555	5588 4809	5676 5043	1752 1756	1874 1665
695 OUTILAGE EN METAUX COMMUNS	1000 UC	DEC X	18340 16270	21522 25823	2748 2535	5351 4129	1752 1370	1616 1138	1310 1401	871 949	19867 9589	19404 16195	1663 1375	3884 3412
696 COUPELLERIE ET COUVERTS	1000 UC	DEC X	4636 4898	7843 6570	344 325	1297 962	192 193	55 20	618 704	365 546	2532 2877	4679 3941	950 799	1447 1101
697 ARTICLES METAL. P. USAGE DOMEST.	1000 UC	DEC X	12084 11302	15727 12247	2264 2132	5202 3332	1482 1404	154 299	801 812	622 513	3028 3161	3741 3649	4509 3793	6008 4454
698 AUT. ART. MANUF. EN MET. COMM. NDA.	1000 UC	DEC X	39342 36816	47782 40290	6138 5783	8222 6920	5715 5113	1630 1548	2539 2778	2336 2147	19058 17676	26220 22390	5892 5464	9374 7265
711 CHAUDIERES ET MOT. NON ELECTR.	1000 UC	DEC X	56171 50216	118118 89589	11564 9850	27897 21854	6282 3364	2489 2303	2658 3137	7289 7642	26939 25846	60094 45468	8328 8019	20349 12322
712 TRACTEURS, MACH. ET APP. AGRICOL.	1000 UC	DEC X	33986 32773	42866 37760	6739 7732	5058 5425	4862 5577	2725 3279	2137 2086	2261 2102	14281 13079	18393 18656	5906 4299	14029 8298
714 MACHINES DE BUREAU	1000 UC	DEC X	81233 70869	165952 84342	23307 18209	21829 17669	3331 3020	3159 2601	6647 6204	5699 5095	33350 32985	56167 44143	14598 10451	19098 14834
715 MACHINES P. TRAVAIL DES METAUX	1000 UC	DEC X	47207 41310	131565 84461	5405 4461	12742 8871	4525 3492	5016 2184	1224 1075	1004 944	28080 26181	85732 58084	7973 6412	27071 14378
717 MACH. P. TEXT. CUIR, MACH. A COUDRE	1000 UC	DEC X	34291 31657	141636 117175	4025 3550	15291 12048	3100 2198	5204 3567	1682 1354	3830 2978	20463 19492	91883 79993	5021 5063	25428 18589
718 MACH. P. AUTRES INDUST. SPECIAL.	1000 UC	DEC X	57681 53064	162060 120963	5865 9218	26537 19215	7620 5400	9639 7006	3570 3643	4895 4632	31153 28830	94111 72639	5473 5973	26878 17471
719 MACHINES ET APPAREILS, NDA.	1000 UC	DEC X	246456 231311	498880 401549	38028 37617	79339 65345	24116 19684	15553 12990	15641 16802	19265 17086	126114 118852	265911 225781	42557 38056	118812 80347
722 MACH. ELECT. ET APP. P. COUPURE	1000 UC	DEC X	66962 60577	113522 92418	14864 12887	29886 22798	10004 9093	6343 3842	4745 5122	4093 4717	32902 28845	53660 48581	4447 4630	19540 12480
723 FILS, CABLES, ISOLAT. ETC. P. ELEC.	1000 UC	DEC X	12354 11880	20418 17273	2178 2550	5734 5035	2662 2200	538 593	812 1071	1091 1274	4501 4760	8559 8035	2001 1299	4496 2336
724 APP. P. TELEGR. TELEPHON. TELEVIS.	1000 UC	DEC X	81605 64283	103799 89122	5935 5324	14387 11869	22098 14561	9249 7697	7636 7903	10160 12248	31060 25270	52205 43908	14816 11225	17798 13400
725 APPAREILS ELECTRODOMESTIQUES	1000 UC	DEC X	44796 42476	44701 40581	5016 4771	4629 3594	1644 1475	461 457	2193 2450	3515 4489	17645 15955	17913 15483	18298 17825	18183 16558
726 APP. ELEC. MEDICALE ET RADIOLOG.	1000 UC	DEC X	9447 6618	16419 13879	1299 772	2454 1459	1226 692	670 517	1799 1499	2589 2732	4269 2899	9721 8500	854 756	985 671
729 MACH. ET APP. ELECTRIQUES, NDA.	1000 UC	DEC X	113477 101562	145523 124020	22564 20432	30866 24025	13479 10280	3674 2308	17458 18933	17204 20003	46125 40501	80889 66312	13851 11416	12890 11372
731 VEHICULES POUR VOIES FERREES	1000 UC	DEC X	9390 9837	25148 26682	4613 4668	17199 16245	829 1047	798 1047	189 129	179 165	3022 3666	5549 6729	737 327	1423 2496
732 VEHICULES AUTOMOBILES ROUTIERS	1000 UC TONNES	DEC X	500020 425988	609541 535226	135619 115925	117235 102378	108933 80597	31671 24388	10367 9377	9076 6989	202137 165837	370122 333807	38964 54252	81437 67664
733 VEHIC. ROUTIERS NIN AUTOMOBILES	1000 UC	DEC X	277872 247733	309216 283612	75705 67328	65049 59388	63151 48653	20382 16251	5742 5641	6327 4840	112581 93425	173608 163258	20643 32686	43850 39875

(1) A l'exclusion du commerce des Pays-Bas avec Belgique-Luxembourg.

X = Moyenne mensuelle

9

Import

Waren - Produits	Monat Mois 1972	EG - CE		France		Belg. - Lux.		Nederland		Deutschland (BR)		Italia	
		Intra(1)	extra	Intra	extra	Intra	extra	Intra(1)	extra	Intra	extra	Intra	extra
734 LÜFTFAHRZEUGE 1000 RE	DEC X	28765 17199	45587 53294	21315 5614	18498 17138	1445 3630	5931 4652	1603 3226	4254 5544	1716 3665	8255 16862	2686 1064	8649 9038
735 WASSERFAHRZEUGE 1000 RE	DEC X	54038 30476	28825 24181	37415 10425	312 4570	772 637	107 237	1145 1399	1912 2256	12418 15244	11428 11078	2288 2771	15066 6040
812 SANIT. U. HYG. ARTIKEL, HEIßK. USW. 1000 RE	DEC X	26868 24687	7553 7044	8532 7777	1404 1237	4853 4517	680 517	3843 3966	869 985	6242 6154	3719 3627	3398 2273	881 678
821 MOBEL, SPRUNGRAHMEN U. DGL. 1000 RE	DEC X	58134 51037	16044 14029	20210 16733	3679 2851	7809 7559	788 808	11870 11014	2426 2411	16143 14041	8260 7191	2102 1690	991 768
831 REISEARTIKEL, TAESCHNERK. U. OGL. 1000 RE	DEC X	5903 6987	2831 2837	1276 1253	381 334	1151 1352	196 290	562 883	397 434	2549 3240	1685 1635	365 259	172 144
841 BEKLEIDUNG 1000 RE	DEC X	121232 164906	70233 86444	18233 23268	10311 11198	17316 24703	2523 3000	14531 26559	8140 11363	67169 83596	45919 58135	3983 6780	3340 2748
842 PELZWAREN, AUSG. KOPFBEOECKUNGEN 1000 RE	DEC X	1669 1878	7680 6305	91 117	603 403	289 282	117 73	227 397	358 293	879 919	6174 5421	183 163	428 115
851 SCHUHE 1000 RE	DEC X	34480 44901	5575 12710	4274 5997	1472 2382	4374 7047	491 795	3579 5462	780 1358	21820 25987	6611 7871	433 408	221 304
861 FEINMECHAN. U. OPT. ERZEUGNISSE 1000 RE	DEC X	52011 47948	66235 57873	16836 14296	16192 13886	6773 6688	2853 3017	6979 6995	11347 10874	10251 10607	26658 23292	11172 9362	9185 6804
862 PHOTOCHEMISCHE ERZEUGNISSE 1000 RE	DEC X	17759 19787	11123 11850	5490 2139	2524 2186	1796 1800	647 887	1124 1633	1349 1441	5547 6686	4644 5143	3802 4541	1959 2193
863 KINOFILME, BELICHTET, ENTWICKELT 1000 RE	DEC X	758 879	802 1003	132 156	172 202	120 124	53 67	53 40	87 71	319 441	350 519	134 118	140 144
864 UHREN 1000 RE	DEC X	10240 9233	13192 12219	2401 2139	3400 3133	1307 1045	1145 820	1332 1344	637 666	2801 2917	5148 4834	2399 1788	2862 2766
891 MUSIKINSTR. PLATTENSPIEL. U. SCHALLPL. 1000 RE	DEC X	29141 24506	33211 24605	8906 7107	5768 4442	4237 3882	2401 2079	4285 3974	7015 4864	6782 6421	15230 11102	4931 3122	2797 2118
892 DRUCKEREIERZEUGNISSE 1000 RE	DEC X	30282 31861	16377 15791	13734 15164	6849 6450	8501 8070	773 828	2454 2741	1667 1978	3825 4164	5708 5283	1768 1722	1380 1252
893 KUNSTSTOFFWAREN, ANG. 1000 RE	DEC X	34565 33030	9060 8397	10154 9391	2804 2394	6928 6781	1039 718	6603 6597	1215 1262	8523 8161	3174 3251	2357 2100	928 772
894 KINDERWAGEN, SPORTART., SPIELZG. 1000 RE	DEC X	13762 17163	17854 19859	3803 4824	3754 4295	1582 2606	1452 1819	1690 2790	1219 2329	4625 5074	8922 8922	2062 1869	2260 2494
895 BIEROBEDARF 1000 RE	DEC X	5048 5394	2819 3003	1520 1635	951 1071	814 1025	179 211	922 843	336 336	739 829	897 978	1053 1062	456 407
896 KUNSTGEGENSTÄNDE UND DGL. 1000 RE	DEC X	1995 1648	8130 6132	185 142	1498 1151	284 244	436 371	188 178	870 593	1185 922	4815 3646	153 162	511 371
897 SCHMUCK-, GOLD- UND SILBERWAREN 1000 RE	DEC X	9036 9142	2895 3941	1308 1105	1046 822	1486 1159	227 196	416 442	108 151	5377 6154	920 2423	449 282	594 349
899 BEARBEITETE WAREN, ANG. 1000 RE	DEC X	13946 13344	14196 14435	3071 2979	3340 3633	2283 2376	844 824	2202 2105	1866 2071	4124 3982	5981 6091	2266 1902	2165 1816
911 POSTPAKETE, ANDERW. N. ZUGEDR. NET 1000 RE	DEC X	5802 5478	2073 2062	186 175	76 76	60 64	20 36	5556 5239	1977 1950				
931 RUECKWAREN U. BESOND. EIN-, AUSF. 1000 RE	DEC X	628 168	1135 509			12 41	34 62	616 127	1101 447				
941 ZOOTIERE, HUNDE, KATZEN U. DGL. 1000 RE	DEC X	307 327	1897 1198	125 150	1304 564	30 40	86 88	8 10	124 155	90 87	235 246	54 40	148 145
951 KRIEGSWAFFEN UND MUNITION 1000 RE	DEC X	1864 2808	1179 2340	22 11	13 8			1083 2444	665 1515	350 256	401 340	409 97	100 477
961 MÜNZEN, N. IN UMLAUF, KEIN GOLD 1000 RE	DEC X	2 21	846 369		19	1 9	1 1	2 19	72 19	1 6	66 43	4	707 287

(1) Ohne den Handel der Niederlande mit Belgien-Luxemburg.

X = Monatsdurchschnitt.

TAB. 9

COMMERCE DES CE  
par produits

## export

Waren - Produits	Monat Mois 1972	EG - CE		France		Belg. - Lux.		Nederland		Deutschland (BR)		Italia	
		intra(1)	extra	intra	extra	intra	extra	intra(1)	extra	intra	extra	intra	extra
734 AERONEFS 1000 UC DEC X	DEC X	12903 17001	46148 39963	4246 6982	22467 18807	1742 2552	866 1880	1482 1687	4827 7218	3121 3204	4863 4948	2312 2576	13125 7110
735 BATEAUX 1000 UC DEC X	DEC X	55694 26161	119376 116824	3572 2691	19793 21461	1211 2408	147 3230	12474 11431	16193 23193	35038 6346	64942 52339	2949 3285	18301 16601
812 APP. SANIT. HYG. CHAUFF. ECLAIR. 1000 UC DEC X	DEC X	28760 25603	18872 15359	4138 3357	3602 3225	5436 4805	420 346	1977 2406	790 869	10083 9393	8465 6744	7126 5602	5595 4175
821 MEUBL. SOMMIERS, LITERIE ET SIM. 1000 UC DEC X	DEC X	65949 55236	31351 24089	5199 4452	4637 3706	22181 17421	1662 1175	4566 4137	1231 1226	21830 20454	13875 11684	12173 8772	9846 6298
831 ART. VOYAGE, SACS A MAIN ET SIM. 1000 UC DEC X	DEC X	6069 6891	8689 7343	929 1256	1957 1418	370 426	37 45	357 423	268 253	1342 1315	1893 2023	3071 3471	4534 3594
841 VETEMENTS 1000 UC DEC X	DEC X	157409 179292	74104 69964	27339 36737	25625 22260	29024 30029	2768 2719	8350 12351	1889 2303	18616 30752	14598 18158	74280 69423	29224 24524
842 FOURRURES, SF ART. CHAPELLERIE 1000 UC DEC X	DEC X	1969 2228	1885 1707	780 1114	599 578	328 198	52 41	171 139	23 57	448 554	934 927	242 223	277 104
851 CHAUSSURES 1000 UC DEC X	DEC X	48922 46958	74869 54456	8206 8658	9306 7681	1668 1670	388 247	548 892	139 305	4123 3569	4075 4181	34377 32169	60961 42042
861 APP. SCIENT., OPT., MESURE, CONTR. 1000 UC DEC X	DEC X	60260 52876	99447 76812	8552 6780	19077 13196	2639 2414	1598 1144	11530 13066	6768 6815	31601 25740	61156 48208	5738 4882	10848 7449
862 FOURNITURES PHOTOCINEMA 1000 UC DEC X	DEC X	18733 20018	23954 22617	4053 4964	2063 2101	6174 5601	10598 8150	1763 2164	1570 1306	4941 5982	7945 9003	1802 1307	1778 2057
863 FILMS CINEMA, IMPRES. ET DEVEL. 1000 UC DEC X	DEC X	926 676	1961 1539	465 259	1016 604	57 56	60 54	5 8	21 16	194 64	223 236	295 287	641 635
864 HORLOGERIE 1000 UC DEC X	DEC X	10392 9882	17422 15073	2392 2755	4906 3945	132 103	166 145	161 132	180 120	5363 4847	10084 9249	2344 2045	2086 1614
891 INSTR. MUSIQUE, PHONOS, DISQUES 1000 UC DEC X	DEC X	32056 25752	35667 28625	3247 3046	4604 3002	9298 5552	2265 1435	3996 3821	4870 5304	10262 9374	20247 15765	5253 3959	3581 3119
892 OUVRAGES IMPRIMES 1000 UC DEC X	DEC X	30870 27753	44218 39175	7317 5910	14319 11472	6895 6137	2008 1357	2622 2670	4888 3911	9693 7876	18485 17453	5353 5160	4518 4582
893 OUVR. ET ART. EN MAT. PLAST., NDA. 1000 UC DEC X	DEC X	36439 33599	22728 19477	6683 6048	4611 3678	5953 5684	708 606	2545 2801	1179 1265	13402 12640	10812 9520	7856 6426	5418 4408
894 VOIT. ENFANT, ART. SPORT, JOUETS 1000 UC DEC X	DEC X	13724 17250	19997 20376	2902 3380	4903 4717	1442 1446	3132 2138	953 1337	415 464	3980 5183	6249 7261	4447 5904	5298 5796
895 ARTICLES DE BUREAU 1000 UC DEC X	DEC X	5454 5078	10268 7825	1662 1003	2335 1920	142 152	209 152	217 216	428 391	2928 2570	5485 4188	1105 1137	1811 1174
896 OBJETS D'ART ET ANTIQUITES 1000 UC DEC X	DEC X	1939 1669	10323 8607	639 540	7260 5748	371 221	255 229	264 248	539 445	419 450	1919 1701	246 210	350 484
897 BIJOUTERIE, JOAILLERIE, ORFEVR. 1000 UC DEC X	DEC X	10935 12866	21351 17279	999 1016	3849 2864	464 427	300 211	119 105	90 80	2103 2493	6933 6003	7250 8825	10179 8121
899 ARTICLES MANUFACTURES, NDA. 1000 UC DEC X	DEC X	14551 13364	18506 15997	3345 3144	4958 4100	1436 1257	719 744	2043 1584	1127 905	5395 5257	8054 7236	2328 2122	3648 3012
911 COLIS POSTAUX NON CLASS. AILL. 1000 UC DEC X	DEC X	936 1054	2366 2856	158 261	903 949	1 5	738 2	1462 788	1651 1975				
931 MARCH. EN RETOUR, TRANSACT. SPEC. 1000 UC DEC X	DEC X		1568 1782				317 404		1651 1378				
941 ANIMAUX ZOO, CHIENS, CHATS, SIM. 1000 UC DEC X	DEC X	323 295	394 336	20 21	42 35	114 77	99 50	143 154	153 117	32 34	95 124	14 9	5 10
951 ARMURERIE ET MUNITIONS GUERRE 1000 UC DEC X	DEC X	1199 1804	1411 2659	68 81	40 21			864 1518	489 275	73 89	589 594	194 116	293 1769
961 MONNAIES NON FN CIRCUL. SF D'OR 1000 UC DEC X	DEC X	91 42	365 219	18	14 26	9	5 9		18	85 14	334 165	6 1	12 1

(1) A l'exclusion du commerce des Pays-Bas avec Belgique-Luxembourg.

X = Moyenn mensuelle

9

**ENTWICKLUNG DES HANDELS**  
der wichtigsten Drittländer

TAB. 10

Mio \$

Période Zeitraum	Grèce Griechenland 1)		Turquie Türkei 1)		Royaume-Uni Großbritannien		Norvège Norwegen		Suède Schweden		Danemark Dänemark		
	Monde	CE	Welt	EG	Monde	CE	Welt	EG	Monde	CE	Welt	EG	
<b>Import</b>													
	G				G <sup>1)</sup>				G <sup>1)</sup>				
1958	564,9	204,7	315,1	101,9	10 488,1	1 491,5	1 309,9	463,0	2 366,3	989,0	1 359,4	483,5	
1960	702,0	236,1	467,5	166,3	12 713,9	1 853,0	1 459,3	480,1	2 899,2	1 154,0	1 799,2	692,8	
1962	701,2	303,8	622,1	188,2	12 577,6	1 983,9	1 654,3	517,2	3 114,1	1 268,8	2 122,2	802,0	
1963	804,2	320,2	690,6	196,9	13 496,5	2 154,4	1 821,0	543,1	3 389,1	1 318,2	2 120,1	761,2	
1964	885,1	374,6	542,0	155,8	15 437,7	2 563,4	1 982,3	571,5	3 853,0	1 440,0	2 604,6	922,8	
1965	1 133,7	469,2	576,7	164,4	16 103,1	2 785,2	2 205,7	643,9	4 378,4	1 643,4	2 811,2	1 000,1	
1966	1 222,9	503,9	724,7	238,6	16 671,1	3 090,5	2 402,6	668,8	4 573,8	1 650,6	2 990,0	1 028,5	
1967	1 186,3	527,4	690,8	240,0	17 713,7	3 477,2	2 746,3	690,4	4 700,9	1 654,9	3 133,8	1 026,1	
1968	1 391,7	607,1	770,4	284,4	18 958,6	3 761,3	2 705,5	667,6	5 125,5	1 755,1	3 213,2	1 051,7	
1969	1 594,2	668,9	753,9	272,6	19 956,3	3 863,8	2 942,9	792,0	5 899,0	2 012,8	3 799,2	1 274,8	
1970	1 958,3	791,5	885,8	305,0	21 723,5	4 373,4	3 697,3	919,8	7 005,2	2 376,0	4 384,6	1 456,8	
1971	2 098,1	703,9	1 085,1	429,5	23 465,4	5 134,4	4 089,8	1 000,6	7 058,6	2 320,9	4 584,4	1 459,6	
1972			1 508,4	621,5	26 773,0	6 549,5	4 372,6	1 150,6	7 976,5	2 658,6	4 624,7	1 552,3	
Part des import. totales 3)	CEE Etats-Unis	33,6% 6,6%	CE Etats-Unis	41,2% 19,4%	CE Etats-Unis	24,5% 10,6%	CE Suède	26,3% 18,7%	CE Roy.-Uni	33,3% 13,0%	CE Suède	33,6% 16,0%	
1971	II	657,3	249,4	301,7	124,2	6 018,3	1 228,6	1 065,0	261,6	1 736,4	574,8	1 132,5	361,8
	III	468,7	214,2	262,4	102,0	5 805,1	1 251,6	977,3	229,9	1 632,1	538,5	1 037,4	334,4
	IV	624,1	237,3	251,4	90,6	6 403,7	1 430,8	1 126,5	273,8	1 962,2	652,7	1 214,6	382,9
1972	I	454,2	215,4	308,5	122,4	7 089,1	1 676,6	962,2	246,9	1 918,8	645,8	1 161,6	373,4
	II	605,0	291,0	380,4	173,7	7 109,5	1 764,8	1 012,4	295,9	1 956,6	653,7	1 243,0	412,4
	III	580,8	294,0	390,5	168,0	6 714,2	1 662,6	977,8	256,9	1 836,5	608,5	1 195,2	415,2
	IV			429,0	157,4	7 638,0	1 861,4	1 242,7	306,8	2 210,4	736,7	1 399,0	477,9
1971	J	176,5	77,0	102,3	42,0	1 974,5	450,3	315,0	70,7	528,7	172,5	405,3	106,2
	A	136,7	64,4	69,9	28,9	1 778,8	365,9	262,2	69,1	511,4	170,1	339,6	105,8
	S	155,5	72,8	90,2	31,1	2 051,8	435,4	400,1	90,1	608,1	201,3	376,3	122,4
	O	155,5	79,2	78,4	27,6	2 083,6	461,3	344,9	85,7	658,7	210,7	391,6	128,7
	N	246,4	91,6	72,0	28,0	2 128,0	501,8	386,7	96,1	636,0	214,7	400,3	124,8
	D	222,2	66,5	101,0	35,0	2 192,0	467,7	395,0	92,0	667,5	227,3	422,6	129,3
1972	J	141,5	72,4	88,1	32,7	2 218,2	535,2	315,6	100,6	636,6	211,5	360,2	108,6
	F	140,3	61,4	115,5	39,7	2 290,4	523,3	279,1	67,7	633,8	217,2	403,3	126,9
	M	172,4	81,6	104,9	50,0	2 580,5	618,1	331,5	78,6	648,4	217,1	398,1	137,9
	A	178,9	80,4	119,2	60,2	2 075,9	484,1	347,3	118,9	630,1	210,9	339,1	114,9
	M	237,7	107,3	131,1	55,0	2 427,1	586,1	319,8	86,3	663,5	214,4	410,3	136,7
	J	188,4	103,3	130,1	58,5	2 479,8	660,4	409,5	97,3	663,0	228,4	391,2	128,0
	J	171,3	99,1	130,4	63,8	2 072,2	549,0	269,2	70,3	561,0	182,9	385,4	134,9
	A	198,5	99,2	110,3	52,2	1 923,6	489,7	356,4	96,1	630,6	216,3	391,1	141,2
	S	205,9	92,2	149,9	52,7	2 718,4	623,9	352,2	90,5	645,0	209,3	417,8	139,3
	O	259,5	104,5	119,2	40,1	2 619,6	641,1	427,6	114,6	786,9	250,2	476,4	168,2
	N	214,4	99,0	114,1	55,7	2 692,9	658,5	458,9	106,4	782,6	278,4	483,6	164,5
	D			195,7	61,6	2 325,5	561,8	356,2	85,8	640,9	208,1	439,0	145,2
<b>export</b>													
	G				G <sup>1)</sup>				G <sup>1)</sup>				
1958	231,8	90,1	264,0	89,8	9 276,0	1 285,7	743,3	202,0	2 087,9	647,2	1 244,4	395,0	
1960	203,2	66,8	320,4	106,9	10 348,7	1 587,9	879,2	225,9	2 564,3	811,0	1 470,8	434,0	
1962	248,6	88,7	381,1	154,2	11 058,6	2 188,1	972,9	262,3	2 922,5	961,8	1 629,6	463,1	
1963	290,1	95,0	368,1	139,8	11 854,7	2 500,0	1 073,1	289,0	3 202,0	1 028,8	1 870,2	539,4	
1964	308,6	115,6	410,8	137,6	12 341,2	2 538,9	1 290,3	338,3	3 671,9	1 161,8	2 082,2	584,1	
1965	327,8	122,0	458,9	155,4	13 722,2	2 744,8	1 442,6	361,1	3 973,1	1 234,8	2 273,3	621,6	
1966	406,0	144,0	490,5	171,4	14 660,9	2 920,5	1 561,8	379,3	4 272,5	1 293,2	2 401,8	610,6	
1967	495,2	199,9	522,7	176,7	14 372,0	2 871,2	1 736,4	404,4	4 527,5	1 212,5	2 473,9	565,9	
1968	467,8	222,6	496,4	164,1	15 346,3	3 099,2	1 937,5	453,1	4 939,4	1 338,4	2 582,3	602,2	
1969	553,6	249,9	536,8	214,9	17 515,2	3 804,1	2 202,9	560,6	5 688,0	1 582,2	2 956,9	680,7	
1970	642,5	294,6	588,5	239,1	19 350,6	4 209,2	2 455,2	728,5	6 781,8	1 870,1	3 563,7	746,3	
1971	662,5	264,5	676,5	266,7	22 354,0	4 692,0	2 564,8	706,1	7 439,8	1 983,0	3 614,6	809,3	
1972			889,0	347,0	23 389,6	5 351,5	3 281,2	781,5	8 654,2	2 230,7	3 970,4	920,4	
Part des export. totales 4)	CE Etats-Unis	39,9% 9,0%	CE Etats-Unis	39,0% 9,6%	CE Etats-Unis	22,9% 12,4%	CE Roy.-Uni	34,3% 18,9%	CE Roy.-Uni	25,7% 14,7%	CE Roy.-Uni	23,2% 19,6%	
1971	II	135,7	57,8	101,3	33,1	5 718,7	1 222,1	621,7	167,6	1 896,4	514,4	911,3	204,7
	III	149,5	75,8	115,4	50,6	5 612,0	1 120,2	593,7	168,2	1 698,9	453,7	872,3	189,2
	IV	249,4	119,7	280,2	132,7	6 179,5	1 316,9	726,8	197,6	2 051,0	519,0	1 013,8	222,7
1972	I	195,2	79,5	266,9	91,3	6 025,0	1 356,5	687,3	162,7	1 941,7	500,7	1 013,5	232,8
	II	194,6	88,1	165,1	52,9	6 596,0	1 469,0	752,4	173,4	2 146,6	560,4	1 129,2	241,1
	III	184,3	96,9	156,0	69,9	5 348,6	1 353,4	787,1	209,2	2 024,1	554,5	992,0	224,1
	IV			301,0	132,9	6 847,9	1 506,5	920,4	206,4	2 497,2	602,6	1 198,1	284,6
1971	J	46,1	20,8	27,6	8,5	1 925,0	420,3	184,0	61,8	526,4	144,3	250,4	56,6
	A	58,0	28,1	38,9	14,2	1 747,6	323,2	183,3	45,0	538,1	139,8	307,8	62,2
	S	45,4	26,9	48,9	27,9	1 939,4	376,7	226,4	61,4	638,4	170,6	314,0	70,4
	O	63,7	37,7	56,7	28,4	1 951,8	408,8	213,0	49,0	683,0	171,0	343,4	76,3
	N	85,7	47,1	89,7	42,4	2 068,2	457,9	239,7	78,2	699,1	175,7	331,0	68,0
	D	100,0	34,9	133,8	61,9	2 159,6	450,2	274,1	70,4	669,0	172,3	339,4	78,4
1972	J	58,4	24,8	97,2	34,4	1 961,4	427,6	223,0	50,2	652,8	165,0	327,9	82,2
	F	68,4	27,0	96,1	34,3	2 027,1	448,3	204,3	49,0	641,1	169,3	343,6	76,8
	M	68,4	27,7	73,6	22,6	2 036,5	479,6	260,0	63,5	647,8	166,4	342,0	73,8
	A	65,1	30,4	52,2	18,3	1 819,2	410,7	242,5	48,8	685,3	167,8	312,4	69,0
	M	63,6	26,1	56,6	16,9	2 289,7	509,3	262,7	60,3	696,6	196,4	384,9	82,0
	J	65,9	31,6	56,3	17,7	2 338,1	517,1	265,3	69,0	764,7	196,2	380,0	78,6
	J	59,2	32,1	41,5	17,0	2 034,6	489,8	251,9	68,9	606,6	177,9	304,9	66,4
	A	57,5	28,1	39,1	15,2	1 283,3	362,7	233,8	55,2	690,6	173,4	325,7	73,8
	S	67,6	36,7	75,3	37,7	2 030,7	500,9	301,4	85,1	726,8	203,2	360,7	83,7
	O	78,2	42,2	78,6	36,4	2 388,8	531,9						

Mio \$

Période Zeitraum	Suisse Schweiz		Autriche Österreich		Portugal		Irlande Irland		Finlande Finnland		Espagne Spanien	
	Monde	CE	Welt	EG	Monde	CE	Welt	EG	Monde	CE	Welt	EG
<b>Import</b>												
1958	1 707,1	1 003,3	1 073,5	583,3	479,4	187,7	555,5	61,7	728,5	213,8	872,5	196,6
1960	2 245,1	1 369,9	1 415,8	799,6	543,8	208,4	633,9	82,1	1 063,4	367,2	722,9	182,2
1962	3 021,7	1 907,3	1 552,1	919,1	586,5	214,8	766,2	121,2	1 228,3	413,2	1 569,4	467,1
1963	3 255,3	2 084,1	1 675,4	976,6	650,9	225,6	857,9	130,7	1 208,4	361,8	1 955,2	656,5
1964	3 616,3	2 242,6	1 863,3	1 095,8	761,0	251,6	973,9	152,3	1 505,0	447,5	2 259,1	811,9
1965	3 706,4	2 305,1	2 100,2	1 243,2	895,9	313,0	1 040,5	158,9	1 645,7	507,7	3 018,8	1 127,7
1966	3 957,3	2 351,6	2 327,2	1 367,5	1 011,6	349,8	1 043,3	140,8	1 726,4	492,3	3 590,7	1 345,2
1967	4 216,2	2 513,4	2 309,3	1 352,8	1 013,3	340,0	1 074,0	156,6	1 810,8	493,6	3 483,7	1 286,7
1968	4 519,7	2 687,0	2 497,0	1 433,8	1 043,0	355,9	1 174,3	192,0	2 090,1	552,2	3 505,3	1 211,0
1969	5 290,3	3 073,6	2 825,3	1 595,5	1 230,7	428,1	1 413,4	219,4	2 022,6	553,0	4 232,9	1 470,2
1970	6 467,0	3 778,4	3 548,6	1 989,8	1 555,6	515,5	1 568,9	258,6	2 637,4	708,7	4 747,1	1 562,1
1971	7 227,0	4 266,2	4 150,6	2 318,6	1 771,7	581,0	1 837,3	302,5	2 796,2	735,6	4 963,1	1 622,8
1972	8 479,4	5 075,4	5 175,0	2 996,4	2 185,5	694,1	2 022,2	352,8	3 198,4	878,4	6 612,8	1 840,6
Part des import. totales 1)	CE Roy. Uni	59,9% 7,3%	CE Suisse	57,9% 7,3%	CE Roy.-Uni	31,8% 13,1%	CE Roy.-Uni	17,5% 47,1%	CE Suède	27,5% 17,2%	CE Etats-Unis	27,8% 15,9%
1971 II	1 811,7	1 049,2	1 034,3	578,7	398,6	140,2	460,7	75,4	660,5	178,3	1 269,0	391,2
1971 III	1 792,9	1 060,2	1 049,0	581,5	409,1	140,4	419,1	70,2	678,1	168,6	1 223,7	386,2
1971 IV	1 951,1	1 166,9	1 115,2	630,2	694,8	212,0	464,1	79,6	849,4	244,2	1 307,2	454,5
1972 I	2 011,3	1 208,4	1 133,4	647,4	400,3	121,1	467,1	85,3	719,9	218,6	1 502,9	503,1
1972 II	2 111,3	1 274,5	1 246,1	720,1	563,3	177,0	537,9	90,0	802,8	213,2	1 722,6	550,6
1972 III	2 076,9	1 221,7	1 189,6	676,4	484,1	154,4	477,9	84,2	779,2	210,9	1 629,8	554,3
1972 IV	2 281,4	1 372,3	1 575,8	937,8	735,0	241,6	597,6	100,9	899,2	236,2	1 775,4	630,3
1971 J	617,7	369,5	349,0	195,2	147,1	52,2	147,8	25,8	205,8	49,7	437,4	136,4
1971 A	536,3	309,2	326,8	178,0	130,3	43,6	127,6	21,5	208,2	54,7	353,2	120,9
1971 S	638,9	381,4	373,3	208,3	131,8	44,5	143,7	23,0	264,1	64,2	433,2	128,9
1971 O	631,8	377,2	354,8	202,7	166,6	48,9	154,6	26,4	256,0	68,8	450,1	146,9
1971 N	640,7	380,1	377,7	214,8	171,1	58,2	158,3	26,7	243,8	61,0	450,7	163,7
1971 D	678,6	409,5	382,7	212,7	357,1	105,0	151,1	26,5	349,6	96,9	406,3	143,9
1972 J	611,7	358,4	357,5	196,7	29,8	11,9	156,4	28,5	230,7	70,6	471,8	166,1
1972 F	672,9	406,5	378,4	219,5	150,0	48,2	164,2	28,6	233,9	72,1	525,6	169,8
1972 M	726,7	443,5	422,2	245,6	220,5	60,9	185,2	35,6	252,7	75,1	505,5	167,1
1972 A	670,2	404,3	392,4	225,0	163,1	57,1	165,7	28,7	266,5	77,3	538,2	174,6
1972 M	704,4	422,9	416,1	241,6	173,3	58,3	194,3	30,3	263,6	68,7	564,8	191,1
1972 J	736,6	447,3	437,7	253,6	227,1	61,6	178,7	30,9	272,7	67,3	619,5	184,8
1971 J	645,9	400,0	412,5	241,3	161,9	52,3	165,4	29,4	268,5	72,8	580,0	197,4
1971 A	689,9	408,0	383,6	220,8	145,3	44,4	137,9	26,2	244,1	68,9	544,5	191,2
1971 S	741,1	413,7	393,4	214,3	176,9	57,8	174,6	28,6	266,5	69,2	505,3	165,7
1971 O	760,8	467,1	518,5	313,6	184,3	60,6	202,9	34,1	296,3	77,4	598,7	195,8
1971 N	766,7	463,5	530,7	310,8	177,2	60,0	193,0	33,2	306,6	77,5	621,9	244,7
1971 D	754,0	441,7	526,6	313,4	373,5	121,0	201,7	33,6	296,3	81,3	554,8	189,8
<b>export</b>												
1958	1 547,2	606,2	917,8	455,5	287,6	71,2	366,0	17,0	774,6	207,1	485,8	136,9
1960	1 892,0	782,3	1 119,9	562,7	325,3	70,6	426,7	27,7	989,0	278,1	726,8	279,9
1962	2 229,3	935,9	1 263,2	631,6	367,0	84,8	487,2	30,8	1 104,1	316,2	734,2	278,5
1963	2 429,8	1 027,6	1 325,2	662,2	416,9	90,5	548,5	43,7	1 149,4	342,2	735,6	278,8
1964	2 667,1	1 079,4	1 444,3	686,6	512,2	106,0	622,7	72,0	1 291,3	394,8	954,7	371,5
1965	2 992,7	1 191,7	1 600,3	746,6	569,3	117,1	627,0	79,6	1 426,8	400,2	966,5	345,1
1966	3 305,4	1 256,6	1 683,1	751,1	626,8	119,4	681,6	74,9	1 505,3	413,9	1 253,5	419,6
1967	3 522,8	1 265,2	1 808,2	735,6	684,6	115,5	784,3	66,7	1 634,6	386,0	1 384,1	446,6
1968	4 037,2	1 474,3	1 989,1	803,3	734,0	123,1	795,4	71,4	2 146,8	528,5	1 589,2	454,1
1969	4 656,1	1 742,3	2 412,3	999,3	822,6	149,3	890,6	99,1	2 198,7	475,9	1 900,2	597,8
1970	5 710,7	2 106,2	2 856,6	1 125,8	945,8	173,0	1 034,9	119,6	2 306,4	536,2	2 387,0	862,0
1971	5 763,5	2 168,0	3 138,4	1 215,7	1 032,6	185,9	1 309,4	111,3	2 356,6	524,5	2 937,8	1 091,1
1972	6 861,6	2 512,3	3 854,4	1 490,4	1 286,7	264,3	1 592,2	244,9	2 947,0	616,2	3 701,4	1 319,2
Part des export. totales 1)	CE Etats-Unis	36,8% 8,8%	CE Suisse	38,7% 11,5%	CE Roy.-Uni	20,5% 22,9%	CE Roy.-Uni	15,8% 52,2%	CE Roy.-Uni	20,9% 18,3%	CE Etats-Unis	35,6% 16,3%
1971 II	1 414,9	533,8	775,0	296,6	250,5	43,5	324,3	28,6	548,4	125,1	745,6	287,5
1971 III	1 411,1	521,9	802,1	312,7	252,2	42,9	326,1	22,9	598,8	133,5	628,7	211,7
1971 IV	1 654,7	616,5	851,8	327,5	354,1	68,0	355,8	32,8	691,3	148,2	859,1	311,2
1972 I	1 586,5	610,3	814,9	331,9	193,5	39,9	331,9	33,1	703,9	143,3	912,0	328,8
1972 II	1 677,0	628,1	917,6	359,2	305,0	65,2	390,6	54,3	700,3	141,9	904,0	297,7
1972 III	1 641,5	583,7	939,1	362,2	298,4	57,9	422,9	81,7	730,8	163,7	837,4	291,8
1972 IV	1 962,6	704,2	1 161,2	430,1	490,1	101,5	444,4	81,6	811,9	167,1	1 049,6	395,5
1971 J	502,8	186,2	264,9	104,3	92,9	16,7	108,4	8,0	201,7	43,5	241,1	71,8
1971 A	405,3	136,0	251,5	93,8	83,0	12,8	98,6	6,7	192,8	42,3	191,3	74,6
1971 S	503,1	199,6	285,8	114,6	76,4	13,4	119,1	8,3	204,3	47,7	196,3	65,4
1971 O	536,1	195,7	275,8	110,6	81,2	15,7	112,4	9,1	219,3	49,0	239,0	77,4
1971 N	536,2	206,8	287,7	111,5	92,5	16,1	115,5	9,1	229,6	45,1	274,5	103,5
1971 D	582,4	214,0	287,6	105,4	180,4	36,1	128,0	14,6	242,3	54,1	345,6	130,4
1972 J	470,9	182,2	234,3	102,6	22,6	5,3	106,6	11,6	210,3	49,5	336,8	131,5
1972 F	520,0	199,7	281,0	110,9	82,0	16,0	119,7	12,3	235,0	40,3	267,4	86,5
1972 M	595,6	198,2	318,3	125,7	89,0	18,7	133,4	12,0	256,2	53,0	307,7	110,8
1972 A	525,1	186,7	292,2	110,2	113,5	25,3	103,0	10,9	209,0	39,5	279,1	91,7
1972 M	548,0	208,8	307,6	122,6	91,4	18,2	142,1	16,1	217,5	40,1	346,7	111,8
1972 J	603,9	221,2	317,7	126,3	100,1	21,7	146,1	27,3	273,8	62,3	278,2	94,2
1971 J	568,5	212,0	309,5	123,5	103,8	22,6	147,1	37,2	242,2	51,6	283,1	106,2
1971 A	479,2	165,2	302,4	113,6	93,0	16,5	122,0	21,2	203,0	52,1	239,8	81,9
1971 S	593,8	206,5	327,2	125,1	101,7	18,8	153,8	23,3	285,7	60,0	315,1	103,6
1971 O	639,5	232,6	345,1	135,8	124,4	25,4	156,8	22,8	248,4	48,3	324,1	111,1
1971 N	658,7	240,5	361,8	140,3	119,2	28,0	157,4	32,4	276,9	54,0	352,2	122,9
1971 D	664,4	231,1	454,3	154,0	246,5	48,1	130,2	26,4	286,6	64,8	373,3	

ENTWICKLUNG DES HANDELS  
der wichtigsten Drittländer

TAB. 10

Mio \$

Période Zeitraum	Yougoslavie Jugoslawien		Pologne Polen		Rép. Afrique du Sud Republik Südafrika		Etats-Unis Vereinigte Staaten		Canada Kanada		Brésil Brasilien	
	Monde	CE	Welt	EG	Monde	CE	Welt	EG	Monde	CE	Welt	EG
<b>Import</b>												
					G (fob)		(fob)		(fob)		G	
1958	684,6	187,2	1 226,8	138,1	1 555,4	282,4	13 208,0	1 657,2	5 351,2	252,8	1 352,9	234,5
1960	326,4	268,9	1 495,0	150,8	1 556,0	295,5	15 014,0	2 258,4	5 663,2	301,9	1 462,8	294,3
1962	887,5	251,6	1 885,4	134,4	1 436,2	278,5	16 240,3	2 439,3	5 851,8	318,8	1 475,5	302,1
1963	1 056,7	284,8	1 979,0	163,8	1 697,6	334,5	17 013,7	2 515,0	6 081,4	316,7	1 487,0	297,2
1964	1 321,6	373,6	2 072,3	187,2	2 150,0	433,2	18 599,9	2 831,3	6 943,5	376,4	1 265,6	210,8
1965	1 288,6	330,2	2 340,3	208,6	2 461,2	521,0	21 290,0	3 326,6	7 985,9	475,4	1 097,5	186,8
1966	1 575,6	410,0	2 494,1	239,6	2 306,8	460,1	25 366,6	4 098,4	9 126,8	509,4	1 497,0	257,7
1967	1 707,6	656,9	2 644,8	268,2	2 689,7	607,7	26 732,3	4 444,8	10 251,4	579,8	1 670,2	319,7
1968	1 796,5	701,2	2 853,1	361,9	2 637,9	646,1	33 001,8	5 856,1	11 424,1	612,1	2 131,9	446,4
1969	2 134,8	835,7	3 210,1	378,0	2 991,7	706,1	35 870,4	5 787,4	13 136,5	730,0	2 264,7	503,6
1970	2 874,0	1 144,8	3 607,5	372,5	3 566,2	921,9	39 963,2	6 611,8	13 307,5	769,8	2 849,3	630,1
1971	3 199,1	1 205,6	4 037,7	447,2	4 038,7	1 001,2	45 602,0	7 523,6	15 460,1	926,4		
1972			4 903,1	770,7			55 555,2	8 980,2	18 921,8	1 159,1		
Part des import. totales 1)	CE U.R.S.S.	39,8% 6,7%	CE U.R.S.S.	15,7% 30,0%	CE Roy.-Uni	24,8% 22,8%	CE Canada	16,2% 26,8%	CE Etats-Unis	6,1% 69,0%	CE Etats-Unis	22,1% 32,2%
1971 II	880,0	325,5	1 027,4	109,7	984,9	261,1	12 025,6	1 994,3	4 054,0	232,2		
1971 III	835,1	312,5	915,2	99,1	1 020,4	256,3	11 799,9	2 113,7	3 703,1	234,4		
1971 IV	738,8	291,4	1 332,5	166,8	1 007,8	233,8	11 284,9	1 588,5	4 306,6	275,2		
1972 I	701,9	276,8	994,8	143,3			13 301,3	2 234,8	4 181,6	250,1		
1972 II	743,6	297,8	1 223,3	158,7			13 736,5	2 172,1	5 033,0	292,7		
1972 III	830,2		1 127,5	171,1			13 525,8	2 228,6	4 407,1	311,6		
1972 IV			1 657,5	297,4			14 991,9	2 344,9	5 023,1	299,1		
1971 J	304,7	113,7	239,1	26,8	355,2*	87,3*	3 699,1	693,9	1 228,4	74,7		
1971 A	280,1	110,3	321,2	33,9	355,2*	87,3*	3 847,2	713,5	1 187,2	87,4		
1971 S	250,3	88,5	354,9	38,4	310,0	81,7	4 253,7	706,3	1 287,4	72,3		
1971 O	258,8	99,4	292,4	26,0	332,3	77,2	3 471,6	520,2	1 451,4	92,7		
1971 N	238,0	91,3	330,6	42,0	362,9	85,8	3 530,5	467,5	1 523,7	103,7		
1971 D	242,0	100,7	709,5	98,8	312,6	70,8	4 282,7	600,8	1 330,5	78,8		
1972 J	212,8	84,7	180,8	26,5	323,3	76,0	4 279,9	714,2	1 342,6	87,6		
1972 F	221,9	92,5	331,2	51,2	278,9	71,3	4 177,3	706,7	1 323,5	77,0		
1972 M	267,2	99,6	482,6	65,7			4 844,2	813,8	1 515,5	85,5		
1972 A	225,6	95,0	305,7	39,8			4 247,9	661,5	1 517,0	87,7		
1972 M	238,1	69,0	375,8	60,1			4 722,2	772,7	1 815,7	111,1		
1972 J	280,0	113,8	441,8	58,2			4 766,5	738,0	1 697,4	93,8		
1972 J	287,7	102,5	295,9	35,6			4 313,7	762,7	1 433,0	104,5		
1972 A	274,7		381,3	66,1			4 727,3	823,3	1 466,7	108,6		
1972 S	283,0		450,3	69,4			4 484,8	642,6	1 507,4	98,5		
1972 O			354,4	54,7			5 007,1	762,4	1 637,4	104,5		
1972 N			447,0	77,2			5 189,8	820,1	1 834,9	114,4		
1972 D			856,1	165,5			4 795,0	762,4	1 550,8	80,2		
<b>exports</b>												
					N		N		G		N	
1958	441,7	125,3	1 059,4	120,1	1 059,9	174,5	17 751,0	2 400,0	5 080,1	437,0	1 243,0	217,8
1960	566,2	144,9	1 325,5	137,5	1 104,5	190,4	20 358,0	3 403,2	5 562,0	456,4	1 270,7	241,1
1962	691,1	188,4	1 646,1	171,0	1 332,8	255,9	21 285,5	3 583,7	5 933,4	431,3	1 214,6	289,6
1963	790,3	268,3	1 770,0	179,5	1 386,4	272,2	22 921,7	3 887,2	6 472,7	451,6	1 407,0	393,7
1964	892,4	245,4	2 096,4	207,9	1 458,5	272,7	25 987,3	4 482,4	7 698,5	524,5	1 430,9	373,0
1965	1 091,5	277,2	2 227,9	234,8	1 474,5	274,6	27 006,0	4 905,9	8 107,2	588,2	1 595,7	412,4
1966	1 229,0	339,8	2 272,1	253,2	1 667,9	312,3	29 899,1	5 264,4	9 551,4	596,9	1 741,2	430,6
1967	1 252,9	371,5	2 526,6	251,6	1 898,0	339,3	31 237,0	5 585,5	10 555,3	637,2	1 654,6	452,4
1968	1 259,5	353,4	2 857,8	288,4	2 110,2	371,1	33 924,9	5 995,5	12 558,0	706,3	1 881,3	479,5
1969	1 473,3	471,7	3 143,4	311,5	2 147,2	400,1	37 444,3	6 875,0	13 754,0	787,4	2 311,2	683,0
1970	1 678,9	552,1	3 547,6	414,8	2 175,1	395,3	43 226,4	8 423,3	16 134,5	1 153,4	2 739,0	770,5
1971	1 785,4	520,1	3 872,3	495,6	2 185,8	395,3	44 136,6	8 389,2	17 676,5	1 090,1	2 903,9	
1972			4 533,2	607,0			49 675,7	8 815,0	20 178,1	1 136,9		
Part des export. totales 1)	CE U.R.S.S.	32,9% 14,4%	CE U.R.S.S.	13,4% 36,9%	CE Roy.-Uni	18,0% 26,8%	CE Canada	17,8% 25,0%	CE Etats-Unis	5,6% 69,9%	CE Etats-Unis	28,1% 24,7%
1971 II	409,2	127,4	998,2	123,9	560,5	100,3	11 583,5	2 202,2	4 585,5	290,0	710,1	
1971 III	496,5	143,1	965,6	123,8	574,5	97,5	11 086,4	2 170,3	4 286,7	265,3		
1971 IV	502,1	134,3	1 023,1	161,1	583,1	99,3	10 246,0	1 877,6	4 715,8	273,9		
1972 I	491,3	163,1	1 004,8	135,6			12 040,2	2 209,0	4 361,3	236,1	732,4	
1972 II	585,6	178,4	1 151,9	146,4			12 183,1	2 140,3	5 369,7	291,0	1 052,4	
1972 III	535,8		1 059,1	134,9			11 726,0	1 985,6	4 547,4	248,8		
1972 IV			1 317,2	190,1			13 756,8	2 484,3	5 796,4	351,0		
1971 J	187,7	53,4	218,8	31,5	193,1*	32,5*	3 397,7	664,6	1 410,9	97,9		
1971 A	150,0	39,2	289,8	34,1	193,1*	32,5*	3 423,8	656,2	1 409,0	82,0		
1971 S	158,8	50,5	457,0	58,2	188,0	32,5	4 264,9	849,4	1 466,8	85,5		
1971 O	153,7	43,8	259,0	39,4	207,9	40,0	2 893,2	485,7	1 538,8	92,1		
1971 N	153,3	44,4	355,7	51,6	184,7	26,2	3 263,9	581,2	1 622,5	92,4		
1971 D	195,1	46,1	408,4	70,5	190,5	33,1	4 088,9	810,7	1 554,5	89,4		
1972 J	160,4	46,1	217,7	30,9	160,9	21,8	3 872,7	681,8	1 346,2	93,4	207,7	
1972 F	155,7	53,4	523,9	42,8	188,1	33,8	3 818,4	712,0	1 472,6	71,0	252,7	
1972 M	175,3	63,7	463,2	61,9			4 349,2	815,1	1 542,5	71,6	272,0	
1972 A	173,6	54,9	302,6	38,1			3 936,7	697,0	1 519,2	70,0	332,5	
1972 M	197,5	21,8	384,4	31,7			4 195,5	773,0	1 936,3	111,3	340,2	
1972 J	214,6	36,1	454,9	56,7			4 050,9	670,3	1 914,3	109,7	379,7	
1972 J	206,9	40,3	267,7	36,7			3 726,4	667,2	1 466,8	83,2		
1972 A	156,0		350,6	42,8			3 991,0	648,3	1 542,2	92,1		
1972 S	184,9		440,8	55,4			4 008,1	669,9	1 538,4	73,5		
1972 O			330,0	49,6			4 510,2	788,5	1 996,1	126,8		
1972 N			408,0	56,3			4 613,4	832,0	2 047,3	110,3		
1972 D			579,2	84,2			4 633,2	863,8	1 753,0	113,9		

\* Durchschnitt mehrerer aufeinanderfolgender Monate.

1) Anteil der EG und des wichtigsten Nicht-EG-Landes in vH des Gesamt-handels im letztverfügbaren Jahr.

\* Moyenne de plusieurs mois successifs.

1) Pourcentages du commerce avec les CE et avec le principal autre pays partenaire, par rapport au commerce total dans la dernière année disponible.

TAB. 10

ÉVOLUTION DU COMMERCE  
des principaux pays tiers

Mio \$

Période Zeitraum	Argentine Argentinien		Israël Israel		Union Indienne Indien		Japon Japan		Australie Australien	
	Monde	CE	Welt	EG	Monde	CE	Welt	EG	Monde	CE
<b>Import</b>										
					G		G		G (fob)	
1958	1 232,6	314,5	433,2	111,5	1 814,8	343,7	3 033,4	148,8	1 797,2	182,0
1960	1 190,0	331,2	502,7	146,0	2 123,6	387,2	4 492,4	209,0	2 370,2	261,4
1962	1 357,0	413,1	628,1	147,9	2 230,6	325,0	5 636,5	343,0	2 236,6	241,8
1963	980,9	295,9	671,5	154,9	2 056,6	279,5	6 738,5	396,2	2 480,9	279,7
1964	1 077,4	303,4	826,0	240,4	2 270,6	314,9	7 937,5	444,1	2 981,4	331,1
1965	1 198,6	271,2	837,5	202,2	2 818,6	441,6	8 184,3	391,3	3 322,1	404,2
1966	1 124,6	266,8	832,6	198,0	2 747,9	376,1	9 522,7	446,6	3 246,2	403,6
1967	1 095,6	270,4	754,6	183,4	2 691,3	357,1	11 675,6	662,5	3 512,3	451,5
1968	1 169,2	275,7	1 081,0	316,5	2 509,5	327,4	12 988,8	736,9	3 910,7	471,2
1969	1 576,1	383,1	1 319,1	397,2	2 122,1	250,7	15 023,5	820,6	4 058,1	498,2
1970	1 684,6	424,6	1 438,5	443,3	2 094,6	229,2	18 881,2	1 117,1	4 545,3	604,9
1971	1 869,4	455,2	1 785,8	551,6			19 704,2	1 137,8	4 676,3	620,1
1972							23 470,7	1 395,2		
Part des import. totales 1)	CE Etats-Unis	24,4% 22,2%	CE Etats-Unis	30,9% 24,0%	CE Etats-Unis	10,9% 29,3%	CE Etats-Unis	5,9% 25,0%	CE Etats-Unis	13,3% 27,1%
1971	II III IV	503,8 476,6* 455,6*	123,0 111,7* 108,5*	423,6 397,1 481,6	125,6 133,0 148,5		5 001,2 4 664,4 5 163,1	288,0 278,7 285,8	1 166,2 1 225,1 1 194,3	144,7 164,7 172,4
1972	I II III IV	448,3 470,0	126,9 134,7	440,6 907,3	137,5 290,9		5 417,2 5 520,3 5 872,1 6 671,8	313,5 296,6 380,8 405,5	1 159,7 1 108,9 1 143,6	156,9 152,9 162,9
1971	J A S O N D	178,3 144,2 154,1* 154,1* 154,1* 147,4	45,1 31,7 34,9* 34,9* 34,9* 38,7	136,8 122,1 138,2 147,6 182,9 151,1	42,3 38,5 52,2 45,7 52,7 50,1		1 667,9 1 484,3 1 512,2 1 696,0 1 720,2 1 746,9	100,9 95,4 82,4 92,8 90,6 102,4	386,2 437,0 401,9 424,2 390,0 385,8	61,4 48,4 55,3 54,8 60,7 56,5
1972	J F M A M J J A S O N D	137,1 125,3 185,8 169,1 166,9 134,0	34,0 34,7 56,6 45,4 50,7 38,6	142,9 126,6 171,1 147,7 166,5 152,5 147,6	46,1 41,9 49,5 43,7 56,5 53,2 47,1		1 659,2 1 747,5 2 010,5 1 862,8 1 952,3 1 705,2 1 770,4 2 045,2 2 056,5 2 158,2 2 151,9 2 301,7	100,7 100,4 112,5 100,2 95,5 100,9 111,3 143,9 125,6 135,8 125,4 144,3	383,4 385,0 391,3 367,0 369,5 352,0 373,5 418,5 351,7 456,5 440,9	52,9 52,7 51,3 45,1 60,4 47,4 57,1 58,2 47,6 57,1 56,0
<b>export</b>										
1958	993,9	330,5	136,4	31,2	1 215,8	81,8	2 876,8	124,0	1 664,1	302,7
1960	1 079,5	418,6	216,6	64,5	1 332,5	102,5	4 055,1	173,7	2 054,8	346,3
1962	1 216,9	548,5	279,2	72,8	1 414,9	97,7	4 916,2	272,5	2 539,5	383,0
1963	1 364,4	569,7	349,5	106,4	1 614,9	118,9	5 448,3	331,7	2 806,8	411,8
1964	1 410,3	614,3	369,7	104,1	1 731,6	124,0	6 673,2	365,2	3 060,1	437,6
1965	1 492,5	603,1	492,1	122,1	1 686,1	117,7	8 455,7	483,9	3 038,2	435,1
1966	1 593,3	602,8	503,3	143,4	1 603,6	125,4	9 776,4	595,1	3 163,0	464,7
1967	1 464,9	608,3	558,3	160,8	1 611,4	115,0	10 478,8	544,6	3 493,5	423,3
1968	1 367,9	506,2	640,2	169,3	1 748,1	142,2	12 979,8	685,7	3 528,0	413,7
1969	1 612,1	588,8	724,0	187,5	1 832,7	139,6	15 990,0	968,3	4 214,5	499,4
1970	1 773,2	695,0	780,6	205,7	2 024,4	130,7	19 317,7	1 303,2	4 778,3	449,6
1971	1 740,4	666,8	957,3	257,9			24 012,2	1 635,0	5 236,1	487,5
1972							28 591,1	2 203,1		
Part des export. totales 1)	CE Etats-Unis	38,3% 9,1%	CE Etats-Unis	26,9% 19,4%	CE Japon	6,5% 13,9%	CE Etats-Unis	4,2% 31,4%	CE Japon	9,4% 28,0%
1971	II III IV	506,5 432,6* 432,2*	193,0 162,9* 150,3*	233,5 192,0 277,4	64,8 41,4 67,0		5 865,6 6 355,3 6 084,2	387,9 415,4 490,5	1 343,9 1 390,5 1 345,2	147,4 90,0 132,9
1972	I II III IV	430,7 482,7	157,9 182,7	298,1 569,7	90,4 166,3		6 163,9 6 579,1 7 525,2 8 386,9	457,4 500,6 579,1 669,8	1 428,7 1 625,6 1 664,0	151,0 186,3 157,2
1971	J A S O N D	158,3 139,4 134,9* 134,9* 134,9* 162,6	60,9 54,7 47,3* 47,3* 47,3* 55,7	71,0 59,5 61,5 80,8 81,4 115,2	16,1 12,3 13,0 20,2 21,8 25,0		2 168,3 2 078,2 2 108,8 2 119,2 2 068,6 2 616,4	146,9 127,5 141,6 138,1 149,4 203,0	462,9 461,6 462,8 432,5 459,3 456,6	32,6 27,8 28,0 34,2 59,5 59,2
1972	J F M A M J J A S O N D	133,8 121,8 175,2 165,4 167,0 150,3	54,4 41,9 71,6 56,6 61,7 64,2	93,2 99,9 105,0 93,3 92,2 86,1 83,3	31,2 29,8 29,4 28,6 25,8 21,5 16,6		1 564,6 2 047,2 2 552,2 2 253,5 2 218,9 2 206,7 2 451,5 2 427,3 2 646,5 2 527,4 2 528,8 3 330,7	107,0 172,2 178,2 170,6 166,8 163,2 194,5 184,7 200,0 197,1 199,6 273,1	458,6 456,3 513,9 496,3 590,7 527,0 479,5 606,4 525,1 617,3 662,8	50,5 45,7 54,8 60,2 69,2 56,9 52,9 56,6 47,7 65,1 79,2

\* Durchschnitt mehrerer aufeinanderfolgender Monate.

1) Anteil der EG und des wichtigsten Nicht-EG-Landes in vH des Gesamt-  
handels im letztverfügbaren Jahr.

\* Moyenne de plusieurs mois successifs.

1) Pourcentages du commerce avec les CE et avec le principal autre pays  
partenaire, par rapport au commerce total dans la dernière année disponible.

10

Index der veröffentlichten Globalzahlen nach Meldeländern,  
unterteilt nach Ursprung oder Bestimmung

Index de parution des chiffres globaux par pays  
déclarants, ventilés par origine ou destination

MEDELAND ODER -ZONE	Veröffentlichter Berichtszeitraum (kumulativ)												PAYS DÉCLARANTS	Période parue (cumulative)									
	1970				1971				1972					1969		1970				1971			
	M	J	S	D	M	J	S	D	M	J	S	D		S	D	M	J	S	D	M	J	S	
	Ausgabe Nr. (1) :													No d'édition (1) :									
<b>CE</b>	5	8	12	3	6	8	12	3	6	7	11	2	<b>AMERIQUE</b>										
FRANCE	5	8	12	3	6	8	12	3	6	7	11	2	ETATS-UNIS	1	4	1	1	7	10	10	10	10	
BELGIQUE-LUXBG	5	8	12	3	6	8	12	3	6	7	11	2	CANADA	1	1	1	1	10	10	10	10		
PAYS-BAS	5	8	12	3	6	8	12	3	6	7	11	2	MEXIQUE	10	10	10	10	10					
ALLEMAGNE RF	5	8	12	3	6	8	12	3	6	7	11	2	GUATEMALA	10	10	7							
ITALIE	5	8	12	3	6	8	12	3	6	7	11	2	HONDURAS BRIT										
													HONDURAS REP										
<b>EUROPE</b>													SALVADOR										
ROYAUME-UNI	1	1	7	7	10	10	10	10				2	NICARAGUA	10									
ISLANDE	10	10	10	10	7	7	7	7					COSTA RICA	10	10				7				
IRLANDE	1	1	7	7	10	10	10	10				2	PANAMA REP	7				10					
NORVEGE	1	1	7	7	7	10	10	10					CUBA										
SUEDE	1	1	7	7	10	10	10	10					DOMINICAINE REP										
FINLANDE	10	10	10	10	7	7	7	10					JAMAIQUE	10	10								
DANEMARK	1	1	7	7	7	10	10	10				2	TRINIDAD-TOBAGO	10	10	10	10	10					
SUISSE	1	1	7	7	7	10	10	10					INDES OCCIDENTALES	10									
AUTRICHE	1	1	7	7	10	10	10	10					COLOMBIE	10									
PORTUGAL	1	1	7	10	10	10	10						VENEZUELA	10									
ESPAGNE	1	1	7	10	10	10	10						GUYANA (ANC. BRIT)										
MALTE	10	10	7	7	7	7							EQUATEUR										
YOUGOSLAVIE	10	10	10	10	10	10	10						PEROU	10	10	10	10	7	7				
GRECE	1	7	7	10	10	10	10						BRESIL	10									
TURQUIE	1	10	10	10	10								CHILI										
URSS				10									BOLIVIE										
REP. DEM. ALLEMANDE				10									PARAGUAY	10	10	10	10	10	7				
POLOGNE	10	10	10	10	7	7	7	7					URUGUAY	7					10				
TCHECOSLOVAQUIE	10	10	10	7	7	7	7						ARGENTINE	10	10	10	10	7	7				
HONGRIE																							
ROUMANIE				10									<b>ASIE</b>										
BULGARIE													CHYPRE	10	7				10				
<b>AFRIQUE</b>													LIBAN										
MAROC	10												SYRIE	10	10	10	7	7	7				
ALGERIE													IRAK	10									
TUNISIE	10	10	10		10	10	10	10					IRAN										
LIBYE	10	10	10										AFGHANISTAN										
EGYPTE	10	10											ISRAEL	4	10	10	10	10	10				
SOUDAN	10	10											JORDANIE	10									
GAMBIE													ARABIE SEODITE										
GUINEE, REP.													KOWEIT	10	10								
SIERRA LEONE				10									YEMEN DU SUD R P										
LIBERIA													PAKISTAN	7					10				
GHANA	10	10	10										UNION INDIENNE	10	10	10							
NIGERIA	10	10	10										CEYLAN	10	7				10				
ANGOLA	10	10											UNION BIMANE										
ETHIOPIE	10	10	10	10									THAILANDE	7	7								
KENYA	10	10	7										LAOS										
OUGANDA	10	10	7										VIETNAM SUD										
TANZANIE	10	10	7										CAMBODGE										
MAURICE	10	10											INDONESIE										
MOZAMBIQUE	7	7	7										MALAISIE FED										
ZAMBIE													SINGAPOUR	10	10	7	10	10	10				
MALAWI													SARAWAK										
REP. AFRIQUE SUD													PHILIPPINES	10									
													COREE SUD	10	10	10	10						
													JAPON	1	4	1	1	7	10	10	10	10	
													FORMOSE	10	10	7	7	7	7				
													HONG KONG	10	10	10	10	10	10				
													<b>OCEANIE</b>										
													AUSTRALIE	7	7	7	7	10	10				
													NOUV ZELANDE	10	7	10	10	10	10				

(1) Monatsstatistik 1973  
 Monatsstatistik 1972.  
 Monatsstatistik 1971.  
 Monatsstatistik 1970.

(1) Statistiques mensuelles 1973  
 Statistiques mensuelles 1972.  
 Statistiques mensuelles 1971.  
 Statistiques mensuelles 1970.



LÄNDER	Währungseinheit Unité nationale	Gegenwert in Dollar Equivalent en dollars				PAYS	
		1969	1970	1971	1972		
Frankreich	1 000 Francs	202,55 a) 180,044 b) 193,23 c)	180,044	→	RE-UC 1) 180,044	France	
Belgien-Luxemburg	1 000 Francs belges	20,0	→	→	20,552	Belgique-Luxembourg	
Niederlande	1 000 Guilders	276,243	→	→	283,864	Pays-Bas	
Deutschland (BR)	Angaben wurden in § mitgeteilt	— Données fournies en §				285,819	Allemagne (RF)
Italien	1 000 DM	1,6	→	→	1,584	Italie	
Ver. Königreich, Irland, Malta	1 000 Pounds Sterlings	2 400,0	→	→	2 605,71	Royaume-Uni, Irlande, Malte	
Island	1 000 Króner	11,3636	→	→	→	Islande	
Norwegen	1 000 Kroner	140,0	→	→	150,48	Norvège	
Schweden	1 000 Kronor	193,304	→	→	207,775	Suède	
Finnland	1 000 Markkaa	238,097	→	→	243,902	Finlande	
Dänemark	1 000 Kroner	133,333	→	→	143,266	Danemark	
Schweiz	1 000 Francs suisses	232,70	→	→	244,335e)	Suisse	
Österreich	1 000 Schillinge	38,46	→	→	40,404e)	Autriche	
Portugal	1 000 Escudos	34,7826	→	→	36,6972	Portugal	
Spanien	1 000 Gold Pesetas	14,2857	→	→	15,5102	Espagne	
Jugoslawien	1 000 Dinara	80,0	→	→	66,6667	Yougoslavie	
Griechenland	1 000 Drachmi	33,3333	→	→	→	Grèce	
Türkei	1 000 Lires	111,111	→	→	71,4286	Turquie	
U.d.S.S.R.	1 000 Rublei	1 111,1	→	→	→	U.R.S.S.	
Deutsche Demokratische Rep.	1 000 Valuta-Mark	238,0	→	→	→	Rép. démocratique allemande	
Polen	1 000 Zloty	250,0	→	→	→	Pologne	
Tschechoslowakei	1 000 Kroner	138,89	→	→	→	Tchécoslovaquie	
Ungarn	1 000 Forint	85,18	→	→	→	Hongrie	
Rumänien	1 000 Lei	166,7	→	→	→	Roumanie	
Bulgarien	1 000 Lev	854,7	→	→	→	Bulgarie	
Marokko	1 000 Dirham	197,609	→	→	214,547	Maroc	
Tunesien	1 000 Dinars	1 904,76	→	→	2 068,03	Tunisie	
Libyen	1 000 Pounds	2 800,0	→	→	3 040,0	Libye	
Ägypten	1 000 Pounds	2 871,56	→	→	→	Egypte	
Sudan	1 000 Pounds	2 871,56	→	→	→	Soudan	
Sierra Leone	1 000 Leones	1 200,0	→	→	1 302,86	Sierra Leone	
Ghana	1 000 Cedis	980,0	→	→	550,0	Ghana	
Nigeria	1 000 Pounds	2 800,0	→	→	3 040,0	Nigeria	
Kenia, Uganda, Tansania	1 000 Shillings	140,0	→	→	→	Kenya, Ouganda, Tanzanie	
Äthiopien	1 000 Ethiop. §	400,0	→	→	434,285	Éthiopie	
Mauritius-Insel	1 000 Rupees	180,0	→	→	195,429	Ile Maurice	
Republik Südafrika	1 000 Rands	1 400,0	→	→	1 333,33	Rép. d'Afrique du Sud	
Zypern	1 000 Pounds	2 400,0	→	→	2 605,71	Chypre	
Syrien	1 000 Pounds	261,8	→	→	→	Syrie	
Irak	1 000 Dinars	2 800,0	→	→	3 040,0	Irak	
Iran	1 000 Rials	13,2013	→	→	→	Iran	
Afghanistan	1 000 Afghanis	22,2222	→	→	→	Afghanistan	
Israel	1 000 Pounds	285,714	→	→	238,095	Israël	
Jordanien	1 000 Dinars	2 800,0	→	→	→	Jordanie	
Saudi-Arabien	1 000 Riyals	222,222	→	→	→	Arabie Séoudite	
Kuwait	1 000 Dinars	2 800,0	→	→	3 040,0	Koweït	
Pakistan	1 000 Rupees	210,0	→	→	→	Pakistan	
Indien	1 000 Rupees	133,333	→	→	137,376	Union Indienne	
Ceylon	1 000 Rupees	210,0	→	→	→	Ceylan	
Thailand (Siam)	1 000 Bahts	48,0769	→	→	→	Thaïlande (Siam)	
Malaysia	1 000 Malay. §	326,667	→	→	354,666	Malaysia	
Singapur	1 000 Singap. §	326,667	→	→	354,666	Singapour	
Philippinen	1 000 Pesos	256,41	→	→	→	Philippines	
Japan	1 000 Yen	2,77778	→	→	3,24675	Japon	
Taiwan (Formosa)	1 000 Taiw. §	24,94	→	→	→	Taiwan (Formose)	
Hongkong	1 000 H.K. §	165,0	→	→	→	Hong Kong	
Indonesien	1 000 Rupees	22,22	→	→	→	Indonésie	
Kanada	1 000 Canad. §	925,0	→	→	→	Canada	
Mexiko	1 000 Pesos	80,0	→	→	→	Mexique	
El Salvador	1 000 Colones	400,0	→	→	→	El Salvador	
Nicaragua	1 000 Cordobas	142,857	→	→	→	Nicaragua	
Costa Rica	1 000 Colones	150,943	→	→	→	Costa Rica	
Panama, Rep.	1 000 Balboas	1 000,0	→	→	→	Panama, Rép.	
Dominikanische Rep.	1 000 Pesos	1 000,0	→	→	→	Rép. Dominicaine	
Jamaika	1 000 Jamaï. §	1 200,0	→	→	1 302,86	Jamaïque	
Trinidad und Tobago	1 000 Tri. & Tob. §	500,0	→	→	542,857	Trinidad et Tobago	
Ecuador	1 000 Sucres	40,0	→	→	→	Équateur	
Venezuela	1 000 Bolivares	232,10	→	→	→	Venezuela	
Peru	1 000 Soles	25,84	→	→	→	Pérou	
Uruguay	1 000 Pesos	135,135	→	→	→	Uruguay	
Australien	1 000 Austral. §	1 120,0	→	→	1 216,0	Australie	
Neuseeland	1 000 New Z. §	1 120,0	→	→	1 216,0	Nouvelle-Zélande	

1) RE = Rechnungseinheiten der Europäischen Gemeinschaften, 1 RE = 0,888671 Gramm Feingold.  
a) Januar-Juli 1969. b) August-Dezember 1969. c) Durchschnittskurs.  
e) Ab Mai 1971. f) Ab August 1970. g) Ab September 1970.

1) UC = Unités de compte des Communautés Européennes, 1 UC = 0,888671 gr. d'or fin.  
a) Janvier-juillet 1969. b) Août-septembre 1969. c) Taux moyen.  
e) Depuis mai 1971. f) Depuis août 1970. g) Depuis septembre 1970.

	Jahr Année	Nr. N°	Seite Page	
<b>Handel der Mitgliedstaaten der EG nach Warenklassen, Zonen und nach Ursprung und Bestimmung</b>				<b>Commerce des pays des CE par classes de produits, zones et par origines et destinations</b>
Januar-September 1973	1973	1	*	Janvier-septembre 1973
Januar-Juni 1972	1972	10	*	Janvier-juin 1972
Januar-März 1972	1972	7	*	Janvier-mars 1972
Januar-Dezember 1971	1972	5	*	Janvier-décembre 1971
Januar-September 1971	1972	4	*	Janvier-septembre 1971
Januar-Juni 1971	1972	3	*	Janvier-juin 1971
Januar-März 1971	1972	3	*	Janvier-mars 1971
Januar-Dezember 1970	1971	8	*	Janvier-décembre 1970
Januar-September 1970	1971	3	*	Janvier-septembre 1970
Januar-Juni 1970	1970	11	*	Janvier-juin 1970
Januar-März 1970	1970	8	*	Janvier-mars 1970
Januar-Dezember 1969	1970	7	*	Janvier-décembre 1969
Januar-September 1969	1970	3	*	Janvier-septembre 1969
<b>Handel der Mitgliedstaaten der EG nach Wirtschaftskategorien der Erzeugnisse und nach Zonen</b>	1971	10	106	<b>Commerce des pays des CE par catégories économiques de produits et par zones</b>
	1970	7	76	
<b>Handel der Mitgliedstaaten der EG nach Produktionsbereichen</b>	1972	6	94	<b>Commerce des pays des CE par branches de production</b>
	1971	10	120	
	1970	7	90	
<b>Anteil der EG und des Hauptpartners Extra-EG am Handel der einzelnen Länder</b>	1971	7	96	<b>Part des CE et du principal partenaire extra-CE dans le commerce de chaque pays</b>
<b>Außenhandel der EG mit landwirtschaftlichen Erzeugnissen :</b>				<b>Commerce extérieur des produits agricoles des CE :</b>
<b>A : Gesamtüberblick der Entwicklung 1967 bis 1970</b>	1972	4	72	<b>A : Résumé de l'évolution 1967-1970</b>
<b>B : Wichtige Warenkategorien</b>	1972	9	86	<b>B : Principales catégories de produits</b>
	1972	7	86	
	1972	6	78	
	1972	4	84	
	1971	10	96	
	1971	8	76	
	1971	5	44	
	1970	6	48	
	1970	5	102	
	1970	4	92	
<b>C : Erzeugnisse, die den Gemeinschaftlichen Agrarverordnungen unterliegen</b>	1972	9	88	<b>C : Produits soumis aux règlements de la politique agricole commune</b>
	1972	7	88	
	1972	6	80	
	1972	4	86	
	1971	10	98	
	1971	8	80	
	1971	5	46	
	1970	6	50	
	1970	5	106	
	1970	4	94	
<b>Ausfuhr wichtiger Grundstoffe</b>	1971	6	80	<b>Exportations des principaux produits de base</b>
	1970	2	84	
<b>Entwicklung der Ausfuhr der Drittländer nach den EG und den übrigen Ländern der Welt</b>	1972	9	96	<b>Evolution des exportations des pays tiers vers les CE et vers le reste du monde</b>
	1971	12	52	
	1970	8	86	
<b>Entwicklung des Handels der EG mit den wichtigsten Partnern Extra-EG</b>	1970	4	106	<b>Evolution du commerce des CE avec ses principaux partenaires extra-CE</b>
<b>Entwicklung des Handels der Mitgliedstaaten Intra- und Extra-EG nach kumulierten Vierteljahresergebnissen</b>	1972	4	118	<b>Evolution du commerce intra et extra-CE des Etats membres par résultats trimestriels cumulés</b>
	1971	3	74	
	1970	5	138	
<b>Entwicklung des Handels der EG mit den Assoziierten</b>	1972	6	88	<b>Evolution du commerce des CE avec les associés</b>
	1970	6	58	
	1970	4	106	
<b>Handel der EG nach Kapiteln und Abschnitten des Brüsseler Zolltarifs</b>	1972	4	94	<b>Commerce des CE par chapitres et sections de la Nomenclature Douanière de Bruxelles</b>
	1970	5	122	

Z

1) Für die vor 1963 erschienenen Übersichten siehe Heft 12-63, Seite 101.  
Für die vor 1965 erschienenen Übersichten siehe Heft 12-65, Seite 125.  
Für die vor 1966 erschienenen Übersichten siehe Heft 12-66, Seite 86.  
Für die vor 1968 erschienenen Übersichten siehe Heft 12-69, Seite 76.  
Für die vor 1969 erschienenen Übersichten siehe Heft 7-70, Seite 104.  
Für die vor 1970 erschienenen Übersichten siehe Heft 10-71, Seite 134.

\* Beilage.

Publication mensuelle sortie de presse le 25-5-73

1) Pour les tableaux parus avant 1963, voir n° 12-1963, page 101.  
Pour les tableaux parus avant 1965, voir n° 12-1965, page 125.  
Pour les tableaux parus avant 1966, voir n° 12-1966, page 86.  
Pour les tableaux parus avant 1968, voir n° 12-1969, page 76.  
Pour les tableaux parus avant 1969, voir n° 7-1970, page 104.  
Pour les tableaux parus avant 1970, voir n° 10-1971, page 134.

\* Supplément.

NO.	DATE	ISSUE	DESCRIPTION	STATUS
1	1950	1	...	...
2	1951	2	...	...
3	1952	3	...	...
4	1953	4	...	...
5	1954	5	...	...
6	1955	6	...	...
7	1956	7	...	...
8	1957	8	...	...
9	1958	9	...	...
10	1959	10	...	...
11	1960	11	...	...
12	1961	12	...	...
13	1962	13	...	...
14	1963	14	...	...
15	1964	15	...	...
16	1965	16	...	...
17	1966	17	...	...
18	1967	18	...	...
19	1968	19	...	...
20	1969	20	...	...
21	1970	21	...	...
22	1971	22	...	...
23	1972	23	...	...
24	1973	24	...	...
25	1974	25	...	...
26	1975	26	...	...
27	1976	27	...	...
28	1977	28	...	...
29	1978	29	...	...
30	1979	30	...	...
31	1980	31	...	...
32	1981	32	...	...
33	1982	33	...	...
34	1983	34	...	...
35	1984	35	...	...
36	1985	36	...	...
37	1986	37	...	...
38	1987	38	...	...
39	1988	39	...	...
40	1989	40	...	...
41	1990	41	...	...
42	1991	42	...	...
43	1992	43	...	...
44	1993	44	...	...
45	1994	45	...	...
46	1995	46	...	...
47	1996	47	...	...
48	1997	48	...	...
49	1998	49	...	...
50	1999	50	...	...
51	2000	51	...	...
52	2001	52	...	...
53	2002	53	...	...
54	2003	54	...	...
55	2004	55	...	...
56	2005	56	...	...
57	2006	57	...	...
58	2007	58	...	...
59	2008	59	...	...
60	2009	60	...	...
61	2010	61	...	...
62	2011	62	...	...
63	2012	63	...	...
64	2013	64	...	...
65	2014	65	...	...
66	2015	66	...	...
67	2016	67	...	...
68	2017	68	...	...
69	2018	69	...	...
70	2019	70	...	...
71	2020	71	...	...
72	2021	72	...	...
73	2022	73	...	...
74	2023	74	...	...
75	2024	75	...	...

**VERÖFFENTLICHUNGEN**  
**PUBLICATIONS**  
**PUBBLICAZIONI**  
**UITGAVEN**  
**PUBLICATIONS**

TITEL	TITRE	Preis Einzelnummer Price per issue Prezzo di ogni numero					Prix par numéro Price annual subscription Prezzo abbonamento annuo							
		DM	Ffr	Lit.	Fl	Fb	DM	Ffr	Lit.	Fl	Fb			
<b>PERIODISCHE VERÖFFENTLICHUNGEN</b>	<b>PUBLICATIONS PÉRIODIQUES</b>													
<b>Allgemeine Statistik (violett)</b> deutsch / französisch / italienisch / niederländisch / englisch 11 Hefte jährlich	<b>Statistiques générales (violett)</b> allemand / français / italien / néerlandais / anglais 11 numéros par an	5,50	8,50	950	5,50	75	51,50	78,—	8 750	51,—	700			
<b>Regionalstatistik - Jahrbuch (violett)</b> deutsch / französisch / italienisch / niederländisch / englisch	<b>Statistiques régionales - annuaire (violett)</b> allemand / français / italien / néerlandais / anglais	14,50	22,50	2 500	14,50	200	—	—	—	—	—			
<b>Volkwirtschaftliche Gesamtrechnungen - Jahrbuch (violett)</b> deutsch / französisch / italienisch / niederländisch / englisch	<b>Comptes Nationaux - annuaire (violett)</b> allemand / français / italien / néerlandais / anglais	14,50	22,50	2 500	14,50	200	—	—	—	—	—			
<b>Zahlungsbilanzen - Jahrbuch (violett)</b> deutsch / französisch / italienisch / niederländisch / englisch	<b>Balances des paiements - annuaire (violett)</b> allemand / français / italien / néerlandais / anglais	11,—	17,—	1 900	11,—	150	—	—	—	—	—			
<b>Steuerstatistik - Jahrbuch (violett)</b> deutsch / französisch / italienisch / niederländisch / englisch	<b>Statistiques fiscales - annuaire (violett)</b> français / allemand / italien / néerlandais / anglais	11,—	17,—	1 900	11,—	150	—	—	—	—	—			
<b>Statistische Grundzahlen</b> deutsch, französisch, italienisch, niederländisch, englisch	<b>Statistiques de base</b> allemand, français, italien, néerlandais, anglais	7,50	11,50	1 250	7,50	100	—	—	—	—	—			
<b>Außenhandel : Monatsstatistik (rot)</b> deutsch / französisch 11 Hefte jährlich	<b>Commerce extérieur : Statistique mensuelle (rouge)</b> allemand / français 11 numéros par an	5,50	8,50	950	5,50	75	51,50	78,—	8 750	51,—	700			
<b>Außenhandel : Analytische Übersichten (Nimexe) (rot); jährlich (Jan.-Dez.) (1971)</b> deutsch / französisch	<b>Commerce extérieur : Tableaux analytiques (Nimexe) (rouge); publication annuelle (jan.-déc.) (1971)</b> allemand / français													
Band A — Landwirtschaftliche Erzeugnisse	Volume A — Produits agricoles	22,—	33,50	3 750	22,—	300								
Band B — Mineralische Stoffe	Volume B — Produits minéraux	11,—	17,—	1 900	11,—	150								
Band C — Chemische Erzeugnisse	Volume C — Produits chimiques	22,—	33,50	3 750	22,—	300								
Band D — Kunststoffe, Leder	Volume D — Matières plastiques, cuir	18,50	28,—	3 150	18,50	250								
Band E — Holz, Papier, Kork	Volume E — Bois, papier, liège	15,—	22,50	2 500	15,—	200								
Band F — Spinnstoffe, Schuhe	Volume F — Matières textiles, chaussures	22,—	33,50	3 750	22,—	300								
Band G — Steine, Gips, Keramik, Glas	Volume G — Pierres, plâtre, céramique, verre	15,—	22,50	2 500	15,—	200								
Band H — Eisen und Stahl	Volume H — Fonte, fer et acier	18,50	28,—	3 150	18,50	250								
Band I — Unedle Metalle	Volume I — Autres métaux communs	18,50	28,—	3 150	18,50	250								
Band J — Maschinen, Apparate	Volume J — Machines, appareils	22,—	33,50	3 750	22,—	300								
Band K — Beförderungsmittel	Volume K — Matériel de transport	11,—	17,—	1 900	11,—	150								
Band L — Präzisionsinstrumente, Optik	Volume L — Instruments de précision, optique	18,50	28,—	3 150	18,50	250								
Jahrbuch (Länder / Waren) Spezialpreis 12 Bände	Annuaire (pays-produits) Prix spécial 12 volumes	22,—	33,50	3 750	22,—	300								
		169,—	255,50	28 750	167,—	2 300								
<b>Außenhandel : Analytische Übersichten - CGT (rot) (1971)</b> deutsch / französisch jährlich Band Export Band Import	<b>Commerce extérieur : Tableaux analytiques - CGT (rouge) (1971)</b> allemand / français publication annuelle Volume Export Volume Import	29,50	44,50	5 000	29,—	400	—	—	—	—	—			
		22,—	33,50	3 750	22,—	300	—	—	—	—	—			
<b>Außenhandel : Länderverzeichnis - NCP (rot)</b> deutsch / französisch / italienisch / niederländisch jährlich	<b>Commerce extérieur : Nomenclature des pays - NCP (rouge)</b> allemand / français / italien / néerlandais publication annuelle	5,50	8,50	950	5,50	75	—	—	—	—	—			
<b>Außenhandel : Erzeugnisse EGKS (rot)</b> deutsch / französisch / italienisch / niederländisch jährlich	<b>Commerce extérieur : Produits CECA (rouge)</b> allemand / français / italien / néerlandais publication annuelle	18,50	28,—	3 150	18,50	250	—	—	—	—	—			

TITOLO	TITEL	TITLE
<b>PUBBLICAZIONI PERIODICHE</b>	<b>PERIODIEKE UITGAVEN</b>	<b>PERIODICAL PUBLICATIONS</b>
<b>Statistiche generali (viola)</b> tedesco / francese / italiano / olandese / inglese 11 numeri all'anno	<b>Algemene statistiek (paars)</b> Duits / Frans / Italiaans / Nederlands / Engels 11 nummers per jaar	<b>General Statistics (purple)</b> German / French / Italian / Dutch / English 11 issues per year
<b>Statistiche regionali - annuario (viola)</b> tedesco / francese / italiano / olandese / inglese	<b>Regionaalstatistiek - jaarboek (paars)</b> Duits / Frans / Italiaans / Nederlands / Engels	<b>Regional Statistics - yearbook (purple)</b> German / French / Italian / Dutch / English
<b>Conti nazionali - annuario (viola)</b> tedesco / francese / italiano / olandese / inglese	<b>Nationale rekeningen - jaarboek (paars)</b> Duits / Frans / Italiaans / Nederlands / Engels	<b>National Accounts - yearbook (purple)</b> German / French / Italian / Dutch / English
<b>Bilancio dei pagamenti - annuario (viola)</b> tedesco / francese / italiano / olandese / inglese	<b>Betalingsbalansen - jaarboek (paars)</b> Duits / Frans / Italiaans / Nederlands / Engels	<b>Balances of Payments - yearbook (purple)</b> German / French / Italian / Dutch / English
<b>Statistiche fiscali - annuario (viola)</b> tedesco / francese / italiano / olandese / inglese	<b>Belastingstatistiek - jaarboek (paars)</b> Duits / Frans / Italiaans / Nederlands / Engels	<b>Tax Statistics - yearbook (purple)</b> German / French / Italian / Dutch / English
<b>Statistiche generali della Comunità</b> tedesco, francese, italiano, olandese, inglese	<b>Basisstatistieken</b> Duits, Frans, Italiaans, Nederlands, Engels	<b>Basic Statistics</b> German, French, Italian, Dutch, English
<b>Commercio estero : Statistica mensile (rosso)</b> tedesco / francese 11 numeri all'anno	<b>Buitenlandse handel : Maandstatistiek (rood)</b> Duits / Frans 11 nummers per jaar	<b>Foreign Trade : Monthly Statistics (red)</b> German / French 11 issues per year
<b>Commercio estero : Tavole analitiche - (Nimexe) (rosso); pubblicazione annuale (gen.-dic.) (1971)</b> tedesco / francese	<b>Buitenlandse handel : Analytische tabellen (Nimexe) (rood); jaarlijks (jan.-dec.) (1971)</b> Duits / Frans	<b>Foreign Trade: Analytical Tables (Nimexe) (red); yearly (Jan.-Dec.) (1971)</b> German / French
Volume A — Prodotti agricoli Volume B — Prodotti minerali Volume C — Prodotti chimici Volume D — Materie plastiche, cuoio Volume E — Legno, carta, sughero	Deel A — Landbouwprodukten Deel B — Minerale produkten Deel C — Chemische produkten Deel D — Plastische stoffen, leder Deel E — Hout, papier, kurk	Volume A — Agricultural products Volume B — Mineral products Volume C — Chemical products Volume D — Plastic materials, leather Volume E — Wood, paper, cork
Volume F — Materie tessili, calzature	Deel F — Textielstoffen, schoeisel	Volume F — Textiles, footwear
Volume G — Pietre, gesso, ceramica, vetro	Deel G — Steen, gips, keramiek, glas	Volume G — Articles of stone, of plaster, ceramic products, glass and glassware
Volume H — Ghisa, ferro e acciaio	Deel H — Gietijzer, ijzer en staal	Volume H — Iron and steel, and articles thereof
Volume I — Altri metalli comuni	Deel I — Onedele metalen	Volume I — Basemetals
Volume J — Macchine ed apparecchi	Deel J — Machines en toestellen	Volume J — Machinery and mechanical appliances
Volume K — Materiale da trasporto	Deel K — Vervoermaterieel	Volume K — Transport equipment
Volume L — Strumenti di precisione, ottica	Deel L — Precisie-instrumenten, optische toestellen	Volume L — Precision instruments, optics
Annuario (paesi-prodotti) Prezzo speciale 12 volumi	Jaarboek (landen-produkten) Speciale prijs 12 delen	Yearbook (countries-products) Special price for 12 volumes
<b>Commercio estero : Tavole analitiche - CST (rosso) (1971)</b> tedesco / francese pubblicazione annuale Volume Export Volume Import	<b>Buitenlandse handel : Analytische tabellen - CST (rood) (1971)</b> Duits / Frans jaarlijkse uitgave Deel Export Deel Import	<b>Foreign Trade : Analytical Tables - CST (red) (1971)</b> German / French Yearly publication Volume Export Volume Import
<b>Commercio estero : Nomenclatura dei paesi - NCP (rosso)</b> tedesco / francese / italiano / olandese pubblicazione annuale	<b>Buitenlandse handel : Gemeenschappelijke landenlijst - NCP (rood)</b> Duits / Frans / Italiaans / Nederlands jaarlijks	<b>Foreign Trade : Standard Country Nomenclature - NCP (red)</b> German / French / Italian / Dutch yearly
<b>Commercio estero : Prodotti CECA (rosso)</b> tedesco / francese / italiano / olandese pubblicazione annuale	<b>Buitenlandse handel : Produkten EGKS (rood)</b> Duits / Frans / Italiaans / Nederlands jaarlijks	<b>Foreign Trade : ECSC Products (red)</b> German / French / Italian / Dutch yearly

TITEL	TITRE	Preis Einzelnummer Price per issue Prezzo di ogni numero					Prix par numéro Price annual subscription Prezzo abbonamento annuo				
		DM	Ffr	Lit.	Fl	Fb	DM	Ffr	Lit.	Fl	Fb
<b>PERIODISCHE VERÖFFENTLICHUNGEN</b>	<b>PUBLICATIONS PÉRIODIQUES</b>										
<b>Überseeische Assoziierte: Rückblickendes Jahrbuch des Außenhandels der AASM (1959-1966) - Per Land (olivgrün)</b> <i>deutsch / französisch / italienisch / niederländisch / anglais</i> (Mauritanien, Mali, Obervolta, Niger, Senegal, Elfenbeinküste, Togo, Dahome, Kamerun, Tschad, Zentralafrika, Gabun, Kongo (Brazzaville), Madagaskar)	<b>Associés d'outre-mer: Annuaire rétrospectif du commerce extérieur des EAMA (1959-1966) par pays (vert-olive)</b> <i>allemand / français / italien / néerlandais / anglais</i> (Mauritanie, Mali, Haute-Volta, Niger, Sénégal, Côte-d'Ivoire, Togo, Dahomey, Cameroun, Tchad, Rép. Centrafricaine, Gabon, Congo-Brazzaville, Madagascar)	7,50	11,50	1 250	7,25	100	—	—	—	—	—
<b>Überseeische Assoziierte: Rückblickendes Jahrbuch des Außenhandels der AASM (1967-1969) (Ölivergrün)</b> <i>deutsch / französisch / italienisch / niederländisch / anglais</i> in 2 Bänden - je Band	<b>Associés d'outre-mer: Annuaire rétrospectif du commerce extérieur des EAMA (1967-1969) (vert-olive)</b> <i>allemand / français / italien / néerlandais / anglais</i> en 2 volumes - par numéro	7,50	11,50	1 250	7,25	100	—	—	—	—	—
<b>Überseeische Assoziierte: Rückblickendes Jahrbuch des Außenhandels der AASM (1969-1970) (Ölivergrün)</b> <i>deutsch / französisch / italienisch / niederländisch / anglais</i> in 2 Bänden - je Band	<b>Associés d'outre-mer: Annuaire rétrospectif du commerce extérieur des EAMA (1969-1970) (vert-olive)</b> <i>allemand / français / italien / néerlandais / anglais</i> en 2 volumes - par numéro	11,—	17,—	1 900	11,—	150	—	—	—	—	—
<b>Überseeische Assoziierte: Statistisches Jahrbuch der AOM (olivgrün)</b> <i>französisch</i>	<b>Associés d'outre-mer: Annuaire Statistique des AOM (vert-olive)</b> <i>français</i>	7,50	11,50	1 250	7,50	100	—	—	—	—	—
<b>Energiestatistik (rubinfarben)</b> <i>deutsch / französisch / italienisch / niederländisch / anglais</i> vierteljährlich Jahrbuch (im Abonnement eingeschl.)	<b>Statistiques de l'énergie (rubis)</b> <i>allemand / français / italien / néerlandais / anglais</i> publication trimestrielle annuaire (compris dans l'abonnement)	11,— 18,50	17,— 28,—	1 900 3 150	11,— 18,50	150 250	51,50 —	78,— —	8 750 —	51,— —	700 —
<b>Industriestatistik (blau)</b> <i>deutsch / französisch / italienisch / niederländisch</i> vierteljährlich Jahrbuch (im Abonnement eingeschl.)	<b>Statistiques industrielles (bleu)</b> <i>allemand / français / italien / néerlandais</i> publication trimestrielle annuaire (compris dans l'abonnement)	9,50 14,50	14,— 22,50	1 600 2 500	9,50 14,50	125 200	42,50 —	64,50 —	7 200 —	42,— —	575 —
<b>Eisen und Stahl (blau)</b> <i>deutsch / französisch / italienisch / niederländisch</i> zweimonatlich Jahrbuch 1964, 1966, 1968, 1970 (nicht im Abonnement eingeschlossen)	<b>Sidérurgie (bleu)</b> <i>allemand / français / italien / néerlandais</i> publication bimestrielle annuaire 1964, 1966, 1968, 1970 (non compris dans l'abonnement)	9,50 14,50	14,— 22,50	1 600 2 500	9,50 14,50	125 200	40,50 —	61,50 —	6 900 —	40,— —	550 —
<b>Sozialstatistik (gelb)</b> <i>deutsch / französisch / italienisch / niederländisch</i> ; oder: <i>deutsch / französisch</i> 6 Hefte jährlich Jahrbuch (nicht im Abonnement eingeschlossen)	<b>Statistiques sociales (jaune)</b> <i>allemand / français / italien / néerlandais</i> ; ou: <i>allemand / français</i> 6 numéros par an annuaire (non compris dans l'abonnement)	11,— 18,50	17,— 28,—	1 900 3 150	11,— 18,50	150 250	55,— —	83,50 —	9 400 —	54,50 —	750 —
<b>Agrarstatistik (grün)</b> <i>deutsch / französisch</i> 6 Hefte jährlich Jahrbuch (im Abonnement eingeschlossen)	<b>Statistique agricole (vert)</b> <i>allemand / français</i> 6 numéros par an Annuaire (compris dans l'abonnement)	9,50	14,—	1 600	9,50	125	40,50	61,50	6 900	40,—	550
<b>Verkehrsstatistik (karmesinrot)</b> <i>deutsch / französisch / italienisch / niederländisch</i> Jahrbuch	<b>Statistiques des Transports (cramoisi)</b> <i>allemand / français / italien / néerlandais</i> Annuaire	7,50	11,50	1 250	7,50	100	—	—	—	—	—

TITOLO

TITEL

TITLE

PUBBLICAZIONI PERIODICHE

**Associati d'oltremare : Annuario retrospettivo del commercio estero degli SAMA (1959-1966) - per paese (verde oliva)**

tedesco / francese / italiano / olandese / inglese  
(Mauritania, Mali, Alto Volta, Niger, Senegal, Costa d'Avorio, Togo, Dahomey, Camerun, Ciad, Centrafrica, Gabon, Congo (Brazzaville), Madagascar)

**Associati d'oltremare : Annuario retrospettivo del commercio estero degli SAMA (1967-1969) (verde oliva)**

tedesco / francese / italiana / olandese / inglese  
2 numeri - prezzo unitario

**Associati d'oltremare : Annuario retrospettivo del commercio estero degli SAMA (1969-1970) (verde oliva)**

tedesco / francese / italiano / olandese / inglese  
2 numeri - prezzo unitario

**Associati d'oltremare : Annuario statistico degli AOM (verde oliva)**

francese

**Statistiche dell'energia (rubino)**

tedesco / francese / italiano / olandese / inglese  
pubblicazione trimestrale  
annuario (compreso nell'abbonamento)

**Statistiche dell'industria (blu)**

tedesco / francese / italiano / olandese  
pubblicazione trimestrale  
annuario (compreso nell'abbonamento)

**Siderurgia (blu)**

tedesco / francese / italiano / olandese  
pubblicazione bimestrale  
annuario 1964, 1966, 1968, 1970 (non compreso nell'abbonamento)

**Statistiche sociali (giallo)**

tedesco / francese / italiano / olandese o : tedesco / francese  
6 numeri all'anno  
annuario (non compreso nell'abbonamento)

**Statistica agraria (verde)**

tedesco / francese  
6 numeri all'anno  
Annuario (compreso nell'abbonamento)

**Statistica dei trasporti (cremisi)**

tedesco / francese / italiano / olandese  
annuario

PERIODIEKE UITGAVEN

**Overzeese geassocieerden : Retrospectief jaarboek van de buitenlandse handel van de GASM (1959-1966) per land (olijfgroen)**

Duits / Frans / Italiaans / Nederlands / Engels  
(Mauretanië, Mali, Boven-Volta, Niger, Senegal, Ivoorkust, Togo, Dahomey, Kameroen, Tsjaad, Centraal-Afrika, Gaboen, Kongo (Brazzaville), Madagaskar)

**Overzeese geassocieerden : Retrospectief jaarboek van de buitenlandse handel van de GASM (1967-1969) (olijfgroen)**

Duits / Frans / Italiaans / Nederlands / Engels  
in 2 delen, per deel

**Overzeese geassocieerden : Retrospectief jaarboek van de buitenlandse handel van de GASM (1969-1970) (olijfgroen)**

Duits / Frans / Italiaans / Nederlands / Engels  
in 2 delen, per deel

**Overzeese geassocieerden : Statistisch jaarboek voor de AOM (olijfgroen)**

Frans

**Energiestatistiek (robiijn)**

Duits / Frans / Italiaans / Nederlands / Engels  
driemaandelijks  
jaarboek (begrepen in het abonnement)

**Industriestatistiek (blauw)**

Duits / Frans / Italiaans / Nederlands  
driemaandelijks  
jaarboek (begrepen in het abonnement)

**Ijzer en staal (blauw)**

Duits / Frans / Italiaans / Nederlands  
tweemaandelijks  
jaarboek 1964, 1966, 1968, 1970 (niet begrepen in het abonnement)

**Sociale statistiek (geel)**

Duits / Frans / Italiaans / Nederlands of : Duits / Frans  
6 nummers per jaar  
jaarboek (niet begrepen in het abonnement)

**Landbouwstatistiek (groen)**

Duits / Frans  
6 nummers per jaar  
jaarboek (begrepen in het abonnement)

**Vervoersstatistiek (karmozijn)**

Duits / Frans / Italiaans / Nederlands  
jaarboek

PERIODICAL PUBLICATIONS

**Overseas Associates : Retrospective Yearbook of Foreign Trade of the AASM by Country (1959-1966) (olive-green)**

German / French / Italian / Dutch / English  
(Mauritania, Mali, Upper Volta, Niger, Senegal, Ivory Coast, Togo, Dahomey, Cameroon, Chad, Central African Republic, Gabon, Congo (Brazzaville), Madagascar)

**Overseas Associates : Retrospective Yearbook of Foreign Trade of the AASM (1967-1969) (olive-green)**

German / French / Italian / Dutch / English  
in 2 volumes - each volume

**Overseas Associates : Retrospective Yearbook of Foreign Trade of the AASM (1969-1970) (olive-green)**

German / French / Italian / Dutch / English  
in 2 volumes - each volume

**Overseas Associates : Statistical Yearbook of the AOM (olive-green)**

French

**Energy Statistics (ruby)**

German / French / Italian / Dutch / English  
quarterly  
Yearbook (included in the subscription)

**Industrial Statistics (blue)**

German / French / Italian / Dutch  
quarterly  
Yearbook (included in the subscription)

**Iron and Steel (blue)**

German / French / Italian / Dutch  
bimonthly  
Yearbook 1964, 1966, 1968, 1970 (not included in the subscription)

**Social Statistics (yellow)**

German / French / Italian / Dutch or : German / French  
6 issues yearly  
Yearbook (not included in the subscription)

**Agricultural Statistics (green)**

German / French  
6 issues yearly  
Yearbook (included in the subscription)

**Transport Statistics (crimson)**

German / French / Italian / Dutch  
Yearbook

TITEL	TITRE	Preis Einzelnummer Price per issue Prezzo di ogni numero					Prix par numéro Price annual subscription Prijs per nummer							
		DM	Ffr	Lit.	Fl	Fb	DM	Ffr	Lit.	Fl	Fb			
<b>EINZELVERÖFFENTLICHUNGEN</b>	<b>PUBLICATIONS NON PÉRIODIQUES</b>													
<b>Sozialstatistik : Sonderreihe „Wirtschaftsrechnungen“ (gelb) (Ausgabe 1966-1967)</b> <i>deutsch / français und italienisch / niederländisch</i> 7 Hefte, bestehend aus jeweils einem Text- und einem Tabellenteil Einzelheft	<b>Statistiques sociales : Série spéciale « Budgets familiaux » (jaune) (édition 1966-1967)</b> <i>allemand / français et italien / néerlandais</i> 7 numéros, comprenant chacun un exposé et des tableaux par numéro	16,—	20,—	2 500	14,50	200	—	—	—	—	—			
<b>Sozialstatistik : Sonderreihe „Erhebung über die Struktur und Verteilung der Löhne“ (gelb)</b> 8 Bände Gesamtausgabe	<b>Statistiques sociales : Série spéciale « Enquête sur la structure et la répartition des salaires » (jaune)</b> 8 volumes série complète	15,— 88,—	22,— 133,—	2 500 15 000	14,50 87,—	200 1 200	—	—	—	—	—			
<b>Agrarstatistik : Sonderreihe „Gründerhebung über die Struktur der landwirtschaftlichen Betriebe. Zusammenfassende Ergebnisse nach Erhebungsbezirken.“</b> Je Heft	<b>Statistique agricole : Série spéciale « Enquête de base sur la structure des exploitations agricoles. Résultats récapitulatifs par circonscription d'enquête »</b> par numéro	9,50	14,—	1 560	9,—	125	—	—	—	—	—			
<b>Allgemeine Statistik : Sonderreihe „Die Input-Output-Tabellen 1965“ (violett)</b> <i>französisch und Sprache des betreffenden Landes</i> Abonnement für die ersten 6 Bände	<b>Statistiques générales : Série spéciale. Les Tableaux Entrées-Sorties 1965 (violett)</b> <i>français + langue du pays concerné</i> abonnement pour les 6 premiers volumes	11,— 51,30	16,70 77,80	1 870 8 750	11,— 51,—	150 700	—	—	—	—	—			
<b>Allgemeine Statistik : Sondernummer : „Europäisches System Volkswirtschaftlicher Gesamtrechnungen“ - ESVG</b> <i>deutsch, französisch, italienisch, niederländisch</i>	<b>Statistiques générales : Numéro spécial « Système européen de comptes économiques intégrés » - SEC</b> <i>allemand, français, italien, néerlandais</i>	18,35	27,80	3 120	18,—	250	—	—	—	—	—			
<b>Allgemeine Systematik der Wirtschaftszweige in den Europäischen Gemeinschaften (NACE)</b> <i>deutsch / französisch und italienisch / niederländisch</i> Ausgabe 1970	<b>Nomenclature générale des activités économiques dans les Communautés européennes (NACE)</b> <i>allemand / français et italien / néerlandais</i> édition 1970	9,50	14,—	1 560	9,—	125	—	—	—	—	—			
<b>Internationales Warenverzeichnis für den Außenhandel (CST) (rot)</b> <i>deutsch / französisch / italienisch / niederländisch</i>	<b>Classification statistique et tarifaire pour le commerce international (CST) (rouge)</b> <i>allemand / français / italien / néerlandais</i>	4,—	5,—	620	3,60	50	—	—	—	—	—			
<b>Einheitliches Güterverzeichnis für die Verkehrsstatistik (NST) Ausgabe 1968</b> <i>deutsch / französisch / italienisch / niederländisch</i>	<b>Nomenclature uniforme de marchandises pour les statistiques de transport (NST) édition 1968</b> <i>allemand / français / italien / néerlandais</i>	4,—	5,—	620	3,60	50	—	—	—	—	—			
<b>Harmonisierte Nomenklatur für die Außenhandelsstatistiken der EWG-Länder (NIMEXE) (rot)</b> <i>deutsch, französisch, italienisch, niederländisch</i> Vollständiger Text - Ausgabe 1969 + Austauschblätter 1970 + 1971 + 1972 <i>englisch (grau)</i> Vollständiger Text 1971 Vollständiger Text 1972	<b>Nomenclature harmonisée pour les statistiques du commerce extérieur des pays de la CEE (NIMEXE) (rouge)</b> <i>allemand, français, italien, néerlandais</i>  Texte intégral - Édition 1969 + supplément 1970 + 1971 + 1972 <i>anglais (gris)</i> Texte intégral 1971 Texte intégral 1972	60,— 60,—	83,— 83,—	9 370 9 370	54,50 54,50	750 750	—	—	—	—	—			



TITOLO	TITEL	TITLE
<p><b>PUBBLICAZIONI NON PERIODICHE</b></p> <p><b>Statistiche sociali : Serie speciale « Bilanci familiari »</b> (giallo) (edizione 1966-1967) tedesco / francese e italiano / olandese 7 numeri, comprendenti ciascuno un testo e tabella prezzo unitario</p> <p><b>Statistiche sociali : Serie speciale « Indagine sulla struttura e sulla ripartizione dei salari »</b> (giallo) 8 volumi serie completa</p> <p><b>Statistica agraria : Serie speciale « indagine di base sulla struttura delle aziende agricole - Risultati riassuntivi per circoscrizione d'indagine »</b> prezzo unitario</p> <p><b>Statistiche generali : Serie speciale « Tavole Input-Output 1965 »</b> (viola) francese + lingua del paese in oggetto abbonamento per i primi 6 volumi</p> <p><b>Statistiche generali : Numero speciale « Sistema europeo di conti economici integrati » SEC</b> tedesco, francese, italiano, olandese</p> <p><b>Nomenclatura generale delle attività economiche nelle Comunità europee (NACE)</b> tedesco / francese e italiano / olandese edizione 1970</p> <p><b>Classificazione statistica e tariffaria per il commercio internazionale (CST)</b> (rosso) tedesco / francese / italiano / olandese</p> <p><b>Nomenclatura uniforme delle merci per la statistica dei trasporti (NST)</b> - Edizione 1968 tedesco / francese / italiano / olandese</p> <p><b>Nomenclatura armonizzata per le statistiche del commercio estero dei paesi della CEE (NIMEXE)</b> (rosso) tedesco, francese, italiano, olandese Testo integrale - Edizione 1969 + supplemento 1970 + 1971 + 1972 <i>Inglese</i> (grigio) Testo integrale 1971 Testo integrale 1972</p>	<p><b>NIET-PERIODIEKE UITGAVEN</b></p> <p><b>Sociale statistiek : Bijzondere reeks „Budgetonderzoek”</b> (geel) (uitgave 1966-1967) Duits / Frans en Italiaans / Nederlands 7 nummers met elk een tekstgedeelte en een tabellengedeelte per nummer</p> <p><b>Sociale statistiek : Bijzondere reeks „Enquête naar de structuur en de verdeling der lonen”</b> (geel) 8 delen volledige serie</p> <p><b>Landbouwstatistiek : Bijzondere reeks „Basisenquête inzake de structuur van de landbouwbedrijven - Samengevatte resultaten per enquêtegebied”</b> per nummer</p> <p><b>Algemene statistiek : bijzondere reeks „Input-Output tabellen 1965”</b> (paars) Frans + de taal van het betrokken land abonnement voor de eerste 6 delen</p> <p><b>Algemene statistiek : Speciaal nummer „Europees stelsel van economische rekeningen” ESER</b> Duits, Frans, Italiaans, Nederlands</p> <p><b>Algemene systematische bedrijfsindeling in de Europese Gemeenschappen (NACE)</b> Duits / Frans en Italiaans / Nederlands uitgave 1970</p> <p><b>Classificatie voor statistiek en tarief van de internationale handel (CST)</b> (rood) Duits / Frans / Italiaans / Nederlands</p> <p><b>Eenvormige goederennomenclatuur voor de vervoersstatistieken (NST)</b> - Uitgave 1968 Duits / Frans / Italiaans / Nederlands</p> <p><b>Geharmoniseerde nomenclatuur voor de statistieken van de buitenlandse handel van de Lid-Staten van de EEG (NIMEXE)</b> (rood) Duits, Frans, Italiaans, Nederlands volledige tekst - uitgave 1969 + supplement 1970 + 1971 + 1972 <i>Engels</i> (grijs) Volledige Text 1971 Volledige Text 1972</p>	<p><b>NON-PERIODICAL PUBLICATIONS</b></p> <p><b>Social Statistics : Special Series of Economic Accounts</b> (yellow) (1966 1967 edition) German / French, and Italian / Dutch 7 issues, each containing text and tables per issue</p> <p><b>Social Statistics : Special Series “Survey on the structure and distribution of wages”</b> (yellow) 8 volumes complete series</p> <p><b>Agricultural Statistics : Special Series “Basis survey on the structure of agricultural holdings - Summary results according to survey areas”</b> per issue</p> <p><b>General Statistics : Special Series “The Input-Output Tables 1965”</b> (purple) French + the language of the country concerned The series of the first 6 issues</p> <p><b>General Statistics : Special issue “European system of integrated economic accounts” ESA</b> German, French, Italian, Dutch</p> <p><b>General Nomenclature of Economic Activities in the European Communities (NACE)</b> German / French, and Italian / Dutch 1970 issue</p> <p><b>Statistical and Tariff Classification for International Trade (CST)</b> (red) German / French / Italian / Dutch</p> <p><b>Standard Goods Nomenclature for Transport Statistics (NST)</b> - 1968 issue German / French / Italian / Dutch</p> <p><b>Harmonized Nomenclature for the Foreign Trade Statistics of the EEC-Countries (Nimexe)</b> (red) German, French, Italian, Dutch Full Text - 1969 issue + supplement 1970 + 1971 + 1972 <i>English</i> (grey) Full Text 1971 Full Text 1972</p>



**STATISTISCHES AMT DER EUROPÄISCHEN GEMEINSCHAFTEN  
OFFICE STATISTIQUE DES COMMUNAUTÉS EUROPÉENNES  
ISTITUTO STATISTICO DELLE COMUNITA EUROPEE  
BUREAU VOOR DE STATISTIEK DER EUROPESE GEMEENSCHAPPEN  
STATISTICAL OFFICE OF THE EUROPEAN COMMUNITIES**

- R. Dumas**    **Generaldirektor / Directeur général / Direttore generale / Directeur-generaal / Director General**
- E. Hentgen**    **Assistent / Assistant / Assistente / Assistent / Assistant**
- Direktoren / Directeurs / Direttori / Directeuren / Directors :**
- V. Paretti**    **Allgemeine Statistik und assoziierte Staaten / Statistiques générales et Etats associés / Statistiche generali e Stati associati /  
Algemene statistiek en geassocieerde staten / General Statistics and Associated States**
- C. Legrand**    **Energiestatistik / Statistiques de l'énergie / Statistiche dell'energia / Energiestatistiek / Energy Statistics**
- S. Ronchetti**    **Handels- und Verkehrsstatistik / Statistiques du commerce et des transports / Statistiche del commercio e dei trasporti / Han-  
dels- en Vervoersstatistiek / Trade and Transport Statistics**
- F. Grotius**    **Industrie- und Handwerksstatistik / Statistiques industrielles et artisanales / Statistiche dell'industria e dell'artigianato / Industrie-  
en Ambachtsstatistiek / Industrial and Craft Statistics**
- P. Gavanier**    **Sozialstatistik / Statistiques sociales / Statistiche sociale / Sociale statistiek / Social Statistics**
- S. Louwes**    **Agrarstatistik / Statistiques agricoles / Statistiche agrarie / Landbouwstatistiek / Agricultural Statistics**

Denne publikation kan kobes gennem nedenstående salgssteder til en pris af kr. 11,25 pr. hæfte eller kr. 105,- pr. helårsabonnement :

Diese Veröffentlichung kann zum Einzelpreis von DM 5,50 oder zum jahresabonnementspreis von DM 51,50 durch die nachstehend aufgeführten Vertriebsstellen bezogen werden :

Cette publication est vendue, par numéro, au prix de Ffr 8,50 ou Fb 75,- ou par abonnement annuel au prix de Ffr 78,- ou Fb 700,-. S'adresser aux bureaux de vente et d'abonnements indiqués ci-dessous :

Questa pubblicazione è in vendita al prezzo di Lit. 950 il numero o di Lit. 8.750 per l'abbonamento annuale. Ogni richiesta va rivolta agli uffici di vendita e di abbonamento seguenti :

Deze publikatie kost Fl. 5,50 resp. Bf 75,- per nummer of Fl. 51,- resp. Bf 700,- per jaarabonnement en is verkrijgbaar bij onderstaande verkoop- en abonnementskantoren :

This publication is delivered by the following sales agents at the price of: single copies: £0.625, annual subscription: £5.85:

<b>BELGIË-BELGIQUE</b>	BELGISCH STAATSBAD, Leuvenseweg 40, 1000 Brussel — PCR 50-80 MONITEUR BELGE, 40, rue de Louvain, 1000 Bruxelles — CCP 50-80
<b>DANMARK</b>	J. H. SCHULTZ — Boghandel — Møntergade 19, DK 1116 København K
<b>DEUTSCHLAND (BR)</b>	VERLAG BUNDESANZEIGER, 5 Köln 1 — Postfach 108006, Fernschreiber: Anzeiger Bonn 08.882.595, Postscheckkonto : 83.400 Köln
<b>EIRE (IRELAND)</b>	STATIONERY OFFICE — The Controller — Beggar's Bush — Dublin 4
<b>FRANCE</b>	SERVICE DE VENTE EN FRANCE DES PUBLICATIONS DES COMMUNAUTÉS EUROPÉENNES — Journal officiel, 26, rue Desaix — 75 732 Paris — Cedex 15 <sup>e</sup> — Tél. (1) 3 06 51 00 — C.C.P. : Paris 23-96
<b>ITALIA</b>	LIBRERIA DELLO STATO, Piazza G. Verdi, 10 — 00198 Roma — CCP : 1/2640. Agenzie : 00187 ROMA — Via del Tritone, 61/A e 61/B e Via XX Settembre (Palazzo Ministero delle finanze) • 20121 MILANO — Galleria Vittorio Emanuele, 3 • 50129 FIRENZE — Via Cavour, 46/R • 80121 NAPOLI — Via Chiaja, 5 • 16121 GENOVA — Via XII Ottobre, 172 • 40125 BOLOGNA — Strada Maggiore, 23/A
<b>LUXEMBOURG</b>	OFFICE DES PUBLICATIONS OFFICIELLES DES COMMUNAUTÉS EUROPÉENNES, Luxembourg-1, Case postale 1003 et 29, rue Aldringen, Bibliothèque — CCP 191-90, compte courant bancaire : Banque Internationale du Luxembourg 8-109/6003/200.
<b>NEDERLAND</b>	STAATSDRUKKERIJ- EN UITGEVERIJBEDRIJF, Christoffel Plantijnstraat, 's-Gravenhage, Postgirorekening 42 53 00
<b>UNITED KINGDOM</b>	H. M. STATIONERY OFFICE, P.O. Box 569, London S.E. 1
<b>ANDRE LANDE ANDERE LÄNDER AUTRES PAYS ALTRI PAESI ANDERE LANDEN OTHER COUNTRIES</b>	} OFFICE DES PUBLICATIONS OFFICIELLES DES COMMUNAUTÉS EUROPÉENNES, Luxembourg, Case postale 1003

KONTORET FOR DE EUROPÆISKE FÆLLESSKABERS OFFICIELLE PUBLIKATIONER  
AMT FÜR AMTLICHE VERÖFFENTLICHUNGEN DER EUROPÄISCHEN GEMEINSCHAFTEN  
OFFICE DES PUBLICATIONS OFFICIELLES DES COMMUNAUTÉS EUROPÉENNES  
UFFICIO DELLE PUBBLICAZIONI UFFICIALI DELLE COMUNITÀ EUROPEE  
BUREAU VOOR OFFICIËLE PUBLIKATIES DER EUROPESE GEMEENSCHAPPEN  
OFFICE FOR OFFICIAL PUBLICATIONS OF THE EUROPEAN COMMUNITIES

Case postale 1003 - Luxembourg

6158

CAAR730046AC