



COMMERCE EXTERIEUR
FOREIGN TRADE
AUSSENHANDEL
COMMERCIO ESTERO
BUITENLANDSE HANDEL
UDENRIGSHANDEL

STATISTIQUE MENSUELLE
MONTHLY STATISTICS
MONATSSTATISTIK
STATISTICA MENSILE
MAANDSTATISTIEK
MÅNEDSSTATISTIK

**OFFICE STATISTIQUE
DES COMMUNAUTÉS EUROPÉENNES**

Adresses

Luxembourg, Centre Louvigny, Boîte postale 1907 — Tél. 288 31

1040 Bruxelles, Bâtiment Berlaymont, 200, rue de la Loi (Bureau de liaison) — Tél. 35 80 40

**STATISTICAL OFFICE
OF THE EUROPEAN COMMUNITIES**

Addresses

Luxembourg, Centre Louvigny, P.O.Box 1907 — Tel. 288 31

1040 Brussels, Bâtiment Berlaymont, 200, rue de la Loi (Liaison Office) — Tel. 35 80 40

**STATISTISCHES AMT
DER EUROPÄISCHEN GEMEINSCHAFT**

Anschriften

Luxemburg, Centre Louvigny, Postfach 1907 — Tel. 288 31

1040 Brüssel, Bâtiment Berlaymont, 200, rue de la Loi (Verbindungsbüro) — Tel. 35 80 40

**ISTITUTO STATISTICO
DELLE COMUNITÀ EUROPEE**

Indirizzi

Lussemburgo, Centre Louvigny, Casella postale 1907 — Tel. 288 31

1040 Bruxelles, Bâtiment Berlaymont, 200, rue de la Loi (Ufficio di collegamento) — Tel. 35 80 40

**BUREAU VOOR DE STATISTIEK
DER EUROPESE GEMEENSCHAPPEN**

Adressen

Luxemburg, Centre Louvigny, Postbus 1907 — Tel. 288 31

1040 Brussel, Bâtiment Berlaymont, Wetstraat 200 (Verbindingsbureau) — Tel. 35 80 40

**DE EUROPÆISKE FÆLLESSKABERS
STATISTISKE KONTOR**

Adresser

Luxembourg 1, Centre Louvigny, Postboks 1907 — Tlf. 288 31

1040 Bryssel, Bâtiment Berlaymont, 200, rue de la Loi (Forbindelseskantor) — Tlf. 35 80 40

COMMERCE EXTERIEUR
FOREIGN TRADE
AUSSENHANDEL
COMMERCIO ESTERO
BUITENLANDSE HANDEL
UDENRIGSHANDEL

9 / 1973

Statistique mensuelle

Monthly statistics

Monatsstatistik

Statistica mensile

Maandstatistiek

Månedsstatistik

**La reproduction des données est subordonnée
à l'indication de la source**

**Reproduction of the contents of this publication
is subject to acknowledgement of the source**

**Inhaltswiedergabe nur mit Quellennachweis
gestattet**

**La riproduzione del contenuto è subordinata
alla citazione della fonte**

**Het overnemen van gegevens is toegestaan mits
met duidelijke bronvermelding**

**Indholdsgengivelse kun tilladt med angivelse af
kilde**

VORBEMERKUNG

Die « Monatsstatistik des Außenhandels » dient der möglichst schnellen Berichterstattung über die kurzfristige Entwicklung des Außenhandels der Länder der EG sowie über den Stand der EG im Handel der Drittländer, verglichen zu anderen wichtigen Handelspartnern. Die vorliegende Veröffentlichung bringt daher in erster Linie Vergleiche aufeinanderfolgender Zeiträume für verschiedene Arten von Gesamtangaben entweder nach Ursprungs- (für die Benelux-Staaten Herkunfts-, Vereinigtes Königreich Versendungs-) und Bestimmungsländern (Vereinigtes Königreich Empfangsländern), nach Waren oder nach Zonen und Warenkategorien. Für ins einzelne gehende Beobachtungen nach Waren und Ländern sei der Leser auf die jährliche Veröffentlichung « Analytische Übersichten des Außenhandels » verwiesen.

Ab Heft 5-1973 werden nur noch Monats- und Vierteljahresergebnisse ausgewiesen, während Jahreszahlen zukünftig besonders in Jahrbüchern oder Beilagen zum Monatsheft vorbehalten bleiben.

Im allgemeinen werden Wertangaben des Spezialhandels gebracht, mit cif-Einfuhr- und fob-Ausfuhrangaben. Für die Länder der EG ist der Goldverkehr ausgeschlossen.

Die Länder sind gemäß dem « Länderverzeichnis » nach Erdteilen und geographischer Lage annähernd in der Reihenfolge West-Ost, Nord-Süd angeordnet. Der vollständige Text dieses Verzeichnisses erscheint einmal jährlich als Beilage zu dieser Veröffentlichung in den sechs Sprachen der Gemeinschaft. Wenn nicht ausdrücklich anders vermerkt bedeutet « EG » die Gemeinschaft zu neun. Die Zusammensetzung der Zonen entspricht dem Stand des Länderverzeichnisses von 1973.

Die Waren sind gemäß dem « Internationalen Warenverzeichnis für den Außenhandel (CST) » geordnet, das in den vier Sprachen der Gemeinschaft erschienen ist.

Die Statistiken der Bundesrepublik Deutschland schließen das Gebiet von West-Berlin ein. Der Handel mit der Deutschen Demokratischen Republik und Berlin (Ost) ist in den Außenhandelsstatistiken der Bundesrepublik Deutschland nicht erfaßt.

Seit dem 1. Januar 1971 werden die Angaben über die Einfuhr der Niederlande aus der BLWU aufgrund der entsprechenden Angaben über die Ausfuhr der BLWU nach den Niederlanden und umgekehrt aufbereitet, und zwar zum Wechselkurs von 1 000 Fb = 72,40 Fl.

ZEICHEN UND ABKÜRZUNGEN

Null (nichts)	0
Weniger als die Hälfte der verwendeten Einheit	0+
Weniger als die Hälfte der letzten verwendeten Dezimale	0,0+
Kein Nachweis vorhanden	:
Monatsdurchschnitt	Ø
Vom EUROSTAT vorgenommene Schätzung	x
Berichtigte Angabe	r
Million	Mio
Milliarde	Mrd
Kilowattstunde	kWh
Rechnungseinheit der EG	RE-UC
Dollar	\$
Europäische Gemeinschaft	EG-CE
Summe der sechs ursprünglichen Mitgliedstaaten	EUR-6
Summe der Mitgliedstaaten der EG	EUR-9
BLWU – Belgisch-Luxemburgische Wirtschaftsunion	Belg.-Lux.
Statistisches Amt der Europäischen Gemeinschaften	EUROSTAT
Internationales Warenverzeichnis für den Außenhandel (CST)	CST
Generalhandel	G
Ausfuhr heimischer Waren	N
Ohne Aussagewert	NS

AVERTISSEMENT

La « Statistique Mensuelle du Commerce Extérieur » a pour but de fournir dans les plus courts délais des données concernant l'évolution à court terme du Commerce Extérieur des pays de la CE, ainsi que la position de la CE vis-à-vis de ses concurrents dans le commerce des pays tiers. L'accent est donc mis, dans cette publication, sur la comparaison entre périodes successives, pour divers types de données globales, soit par pays d'origine (par pays de provenance, pour les Etats membres du Benelux, de consignment, pour le Royaume-Uni) et de destination (de consignment, pour le Royaume-Uni), soit par produits, soit par zones et par catégories de produits. Pour l'observation très détaillée, par produits et par pays, le lecteur se référera à la publication annuelle « Tableaux analytiques du Commerce Extérieur ».

A partir du bulletin de mai 1973, seuls des résultats mensuels et trimestriels seront encore publiés, les chiffres annuels étant désormais réservés à des annuaires spéciaux ou à des suppléments au bulletin mensuel.

En règle générale, les données concernent le commerce spécial en valeurs, importations « caf », exportations « fob ». Pour les pays de la CE, le commerce de l'or est exclu.

Les pays sont classés d'après la « nomenclature des pays » par continents et en suivant approximativement leur position géographique dans le sens ouest-est, nord-sud. Le texte complet de ce code est publié une fois par an, en supplément à cette publication, dans les six langues communautaires. Sauf mention expresse du contraire, l'abréviation CE désigne la Communauté à neuf. Le regroupement par zones est celui de la version 1973 de la nomenclature des pays.

Les produits sont classés selon la Classification Statistique et Tarifaire, éditée séparément dans les quatre langues communautaires.

Les statistiques du Commerce Extérieur de la République Fédérale d'Allemagne couvrent le territoire de Berlin-Ouest; elles ne comprennent pas le commerce avec la République démocratique allemande et le secteur soviétique de Berlin.

Depuis le 1^{er} janvier 1971, les données relatives aux importations des Pays-Bas en provenance de l'UEBL sont établies à partir des données relatives aux exportations correspondantes de l'UEBL à destination des Pays-Bas et vice-versa, sur la base de 1 000 FB = 72,40 Fl.

ABRÉVIATIONS ET SIGNES EMPLOYÉS

0	Néant
0+	Donnée inférieure à la moitié de l'unité utilisée
0,0+	Donnée inférieure à la moitié de la dernière décimale utilisée
:	Donnée non disponible
Ø	Moyenne mensuelle
x	Estimation de l'EUROSTAT
r	Donnée révisée
Mio	Million
Mrd	Milliard
kWh	Kilowatt-heure
RE-UC	Unité de compte de la CE
\$	Dollar
EG-CE	Communauté Européenne
EUR-6	Ensemble des six premiers Etats membres
EUR-9	Ensemble des Etats membres de la CE
Belg.-Lux.	UEBL – Union Economique Belgo-Luxembourgeoise
EUROSTAT	Office Statistique des Communautés Européennes
CST	Classification Statistique et Tarifaire
G	Commerce général
N	Exportations de produits nationaux
NS	Non significatif

GRAPHISCHE DARSTELLUNGEN

Ausfuhr der EG nach Übersee
Indices der Durchschnittswerte

7

8-9

MONATSÜBERSICHTEN**Handel der Europäischen Gemeinschaft**

1. Gesamtüberblick des Handels der EG nach Ländern . . . 10
2. Gesamtüberblick des Handels der EG nach Waren
2a EG
- 2b Unterteilung nach Mitgliedstaaten
3. Indices des Volumens, der Durchschnittswerte und der
Terms of Trade 14
4. Entwicklung des Handels der Mitgliedstaaten Intra- und
Extra-EG 16
5. Entwicklung des Handels der EG mit den wichtigsten
Gebieten 24
6. Der Handel nach Ursprung und Bestimmung 34
7. Entwicklung des Handels nach Warenklassen 58
8. Der Handel der EG nach Waren

Handel der dritten Länder

9. Entwicklung des Handels insgesamt und mit der EG
(wichtigste Drittländer) 66
10. Handel mit der EG und wichtigen andern Ländern . . .

SONDERÜBERSICHTEN

Die in früheren Heften erschienenen Sonderübersichten sind aus dem Verzeichnis am Ende dieses Heftes zu entnehmen

- Index der veröffentlichten Globalzahlen** nach Meldeländern oder -zonen, unterteilt nach Ursprung oder Bestimmung 70
- Umrechnungskurse** 71

GRAPHIQUES

Exportationsde la CE vers l'Outre-Mer
Indices de la valeur moyenne

TABLEAUX MENSUELS**Commerce de la Communauté Européenne**

1. Résumé général du commerce de la CE par pays
2. Résumé général du commerce de la CE par produits
2a CE
2b Subdivision par États membres
3. Indices de volume, de valeur moyenne et des termes de l'échange
4. Évolution du commerce intra- et extra-CE des pays membres
5. Évolution du commerce de la CE avec les principales zones
6. Réseau du commerce par origine et destination
7. Évolution du commerce par classes de produits
8. Commerce de la CE par produits

Commerce des pays tiers

9. Évolution du commerce global et avec la CE (principaux pays)
10. Commerce avec la CE et ses principaux concurrents

TABLEAUX SPÉCIAUX

Voir à la fin du volume la liste des tableaux spéciaux parus dans les précédents numéros

- Index de parution des chiffres globaux** par pays ou zones déclarants, ventilés par origine ou destination
- Taux de conversion**

LÄNDERVERZEICHNIS — NOMENCLATURE DES PAYS
(STAND - 1973 - VERSION)

	LAND	ZONE			PAYS	ZONE	
Europäische Gemeinschaft			Communauté Européenne		318	21	. RP. CONGO (BRAZZA)
Frankreich	001	01	FRANCE	. Volksrep. Kongo (Brazzaville)	318	21	. ZAIRE (ANC. KINSHASA)
Belgien-Luxemburg	002	01	BELGIQUE-LUXBG.	. Saire (ehem. Kongo Kinshasa)	322	21	
Niederlande	003	01	PAYS-BAS	. Rwanda	324	21	. RWANDA
Bundesrepublik Deutschland (einschl. Berlin (West))	004	01	ALLEMAGNE RF (incl. Berlin (Ouest))	. Burundi	328	21	. BURUNDI
Italien	005	01	ITALIE	. St. Helena (einschl. Ascension, Gough, Tristan da Cunha)	329	24	. ILE ST-HELENE (incl. Ascension, Gough, Tristan da Cunha)
Vereinigtes Königreich	006	01	ROYAUME-UNI	. Angola	330	26	ANGOLA
Irland	007	01	IRLANDE	. Äthiopien	334	26	ETHIOPIE
Dänemark	008	01	DANEMARK	. Fr. Geb. der Afars und der Issas (ehem. Fr. Somalikküste)	338	23	. T. FR. AFARS-ISSAS [Territ. franç. des Afars et des Issas] (anc. Côte fr. des Somalis)
Übriges Europa			Reste de l'Europe	. Somalia	342	21	. SOMALIA
Island	024	11	ISLANDE	. Kenia	346	25	. KENYA
Färöer	025	12	ILES FEROE	. Uganda	350	25	. OUGANDA
Norwegen	028	11	NORVEGE	. Tansania (Tanganjika, Sansibar, Pemba)	352	25	. TANZANIE (Tanganyika, Zanzibar, Pemba)
Schweden	030	11	SUEDE	. Seychellen (einschl. Amiranteninseln)	355	24	. SEYCHELLES (incl. îles Amirantes)
Finnland	032	12	FINLANDE	. Britische Gebiete im Indischen Ozean (Tschaagos Inseln, Desroches Inseln)	357	24	. T. BRIT. OCEAN. INDIEN (îles Chagos, îles Desroches)
Schweiz	036	11	SUISSE				
Österreich	038	11	AUTRICHE				
Portugal	040	11	PORTUGAL				
Spanien (einschl. Balearen)	042	12	ESPAGNE (incl. Baléares)	. Mosambik	366	26	MOZAMBIQUE
Andorra	043	12	ANDORRE	. Madagaskar	370	21	. MADAGASCAR
Gibraltar	044	12	GIBRALTAR	. Réunion	372	22	. REUNION
Vatikanstadt	045	12	CITE DU VATICAN	. Mauritius	373	26	ILE MAURICE
Malta (einschl. Gozo und Comino)	046	12	MALTE (incl. Gozo et Comino)	. Komoren	376	23	. ARCH. DES COMORES
Jugoslawien	048	12	YUGOSLAVIE	. Sambia (ehem. Nordrhodesien)	378	26	ZAMBIE (anc. Rhodésie du Nord)
Griechenland	050	12	GRECE	. Rhodesien (ehem. Südrhodesien)	382	26	RHODESIE (anc. Rhodésie du Sud)
Türkei	052	12	TURQUIE				
Sowjetunion	056	31	U.R.S.S.	. Malawi (ehem. Njassaland)	386	26	MALAWI (anc. Nyassaland)
Deutsche Demokratische Republik und Berlin (Ost)	058	31	REP. DEM. ALLEMANDE et secteur soviétique de Berlin	. Republik Südafrika (einschl. Südwesafrika)	390	19	REP. AFRIQUE DU SUD (incl. Sud-Ouest Africain)
Polen	060	31	POLOGNE	. Botsuana	391	26	BOTSWANA
Tschechoslowakei	062	31	TCHECOSLOVAQUIE	. Ngwana (Swasiland)	393	26	NGWANE (SWAZILAND)
Ungarn	064	31	HONGRIE	. Lesotho	395	26	LESOTHO
Rumänien	066	31	ROUMANIE				
Bulgarien	068	31	BULGARIE				
Albanien	070	31	ALBANIE				
Afrika			Afrique	Amerika			Amérique
Spanisch-Nord-Afrika (Ceuta, Melilla, Provinz Spanische Sahara)	201	26	AFR. NORD. ESPAGN. (Ceuta, Melilla, Province Sahara espagnol)	. Vereinigte Staaten (einschl. Puerto-Rico)	400	15	ETATS-UNIS (incl. Porto-Rico)
Kanarische Inseln	202	26	ILES CANARIES	. Kanada	404	15	CANADA
. Marokko (einschl. Ifni)	204	25	. MAROC (incl. Ifni)	. Grönland	406	22	. GROENLAND
Algerien	208	26	ALGERIE	. St. Pierre und Miquelon	408	23	. ST-PIERRE ET MIQU.
. Tunesien	212	25	. TUNISIE	. Mexiko	412	27	MEXIQUE
Libyen	216	26	LIBYE	. Bermuda	413	24	. ILES BERMUDES
Ägypten	220	26	EGYPTE	. Guatemala	416	27	GUATEMALA
Sudan	224	26	SOUDAN	. Britisch-Honduras	421	24	. HONDURAS BRIT.
. Mauretania	228	21	. MAURITANIE	. Honduras, Republik	424	27	HONDURAS
. Mali	232	21	. MALI	. El Salvador	428	27	EL SALVADOR
. Observolta	236	21	. HAUTE-VOLTA	. Nicaragua	432	27	NICARAGUA
. Niger	240	21	. NIGER	. Costa Rica	436	27	COSTA RICA
. Tschad	244	21	. TCHAD	. Panama	440	27	PANAMA
Kapverdische Inseln	247	26	ILES DU CAP VERT	. Panamakanal-Zone	444	27	CANAL PANAMA
. Senegal	248	21	. SENEGAL	. Kuba	448	27	CUBA
Gambia	252	26	GAMBIE	. Haiti	452	27	HAITI
Portugiesisch-Guinea	257	26	GUINEE PORTUGAISE	. Bahamainseln	453	24	. ILES BAHAMAS
Guinea	260	26	GUINEE	. Turks- und Caicosinseln	454	24	. ILES TURQUES, CAIQUES
Sierra Leone	264	26	SIERRA LEONE	. Dominikanische Republik	456	27	REP. DOMINICAINE
Liberia	268	26	LIBERIA	. Amerikanische Jungfernseln	457	27	ILES VIERGES D. USA
. Elfenbeinküste	272	21	. COTE D'IVOIRE	. Guadeloupe	458	22	. GUADELOUPE
Ghane	276	26	GHANA	. Martinique	462	22	. MARTINIQUE
. Togo	280	21	. TOGO	. Caymaninseln	463	24	. ILES CAIMANES
. Dahomey	284	21	. DAHOMEY	. Jamaika	464	27	JAMAIQUE
Nigeria	288	26	NIGERIA	. Barbados	469	27	LA BARBADE
. Kamerun	302	21	. CAMEROUN	. Westindien (Westindische Assoziierte Staaten, Britische Jungfernseln, Montserrat)	470	24	. INDES OCCIDENTALES (Etats associés des Indes occidentales, îles Vierges britanniques, Montserrat)
. Zentralafrikanische Republik	306	21	. REP. CENTRAFRIC.	. Trinidad und Tobago	472	27	TRINIDAD, TOBAGO
Äquatorialguinea	310	26	GUINEE EQUATORIALE	. Aruba	474	23	. ARUBA
Sao Tomé und Principe	311	26	SAO TOME, PRINCIPE	. Curaçao	478	23	. CURAÇAO
. Gabun	314	21	. GABON	. Kolumbien	480	27	COLOMBIE
				. Venezuela	484	27	VENEZUELA

	LAND	ZONE			PAYS	ZONE	
Guyana (ehem. Brit)	488	27	GUYANA (anc. brit.)	Indonesien (einschl. Irian- ehem West-Neuguinea)	700	29	INDONESIE (incl. Irian - anc. Nouvelle-Guinée occident.
. Surinam	492	23	. SURINAM	Malaysia (Malaiischer Bund, Sabah, Sarawak)	701	29	MALAYSIA (Malaisie, Sabah, Sarawak)
. Französisch-Guyana	496	23	. GUYANE FR.	. Brunei	703	24	. BRUNEI
Ecuador	500	27	EQUATEUR	Portugiesisch-Timor	704	29	TIMOR PORTUGAIS
Peru	504	27	PEROU	Singapur	706	29	SINGAPOUR
Brasilien	508	27	BRESIL	Philippinen	708	29	PHILIPPINES
Chile	512	27	CHILI	Mongolische Volksrepub- lik	716	32	MONGOLIE, REP. POP.
Bolivien	516	27	BOLIVIE	Volksrepublik China, (einschl. Tibet, Man- dschurei)	720	32	CHINE, REP. POP. (incl. Tibet, Mandchourie)
Paraguay	520	27	PARAGUAY	Nordkorea	724	32	COREE DU NORD
Uruguay	524	27	URUGUAY	Südkorea	728	29	COREE DU SUD
Argentinien	528	27	ARGENTINE	Japan	732	19	JAPON
. Falklandinseln	529	24	. ILES FALKLAND	Taiwan (Formosa)	736	29	TAIWAN (Formose)
				Hongkong	740	29	HONG KONG
				Macau	743	29	MACAO
Asien			Asie	Australien und Ozeanien			Australie et Océanie
Zypern	600	28	CHYPRE	Australischer Bund, Nor- folkinsel, Kokosinseln	800	19	AUSTRALIE, ile Norfolk, iles Cocos
Libanon	604	28	LIBAN	Neuguinea (Australisch-) und Papua	801	29	NOUV.-GUIN., PAPOUA
Syrien	608	28	SYRIE	Nauru	803	29	NAURU
Irak	612	28	IRAK	Neuseeland	804	19	NOUVELLE-ZELANDE
Iran	616	28	IRAN	Ozeanien, Amerikanisch- . Neukaledonien und Ne- bengebiete	808	29	DEP. USA OCEANIE
Afghanistan	620	29	AFGHANISTAN	. Wallis und Futuna	809	23	. NOUV.-CALEDONIE et dé- pendances
Israel	624	28	ISRAEL	. Britisch-Ozeanien	811	23	. WALLIS ET FUTUNA
Jordanien	628	28	JORDANIE	Niue- und Tokelau-Inseln	812	24	. OCEANIE BRIT.
Saudi-Arabien	632	28	ARABIE SEOUDITE	Fidschi	813	29	NIQUE ET TOKELAU
Kuwait	636	28	KOWEIT	. Neue Hebriden (nur für Frankreich, s. 812)	815	29	FIDJI
Bahrain	640	28	BAHREIN	Tonga	816	23	. NOUV. HEBRIDES (pour la France uniquement, cf 812)
Katar	644	28	KATAR	Westsamoa	817	29	TONGA
Dubai	645	28	DUBAI	Cookinseln (ausgen. Niue- Insel)	819	29	SAMOA OCCIDENTAL
Abu Dhabi	646	28	ABU DHABI	. Franz. Polynesien	821	29	ILES COOK (à l'exclusion de l'île Niue)
Sharjah, Ajman, Umm al Qaiwaln, Ras al Khaimah, Fujairah	648	28	SHARJAH, AJMAN, Umm al Qaiwaln, Ras al Khaimah, Fujairah		822	23	. POLYNESIE FR.
Oman (ehem. Sultanat Maskat und Oman)	649	28	OMAN (anc. Sultanat de Mas- cate et Oman)	Verschiedenes			Divers
Jemen	652	28	YEMEN	Schiffsbedarf	950	9	SOUT. PROV. BORD
Südjemen Demokratische Volksrepublik	656	28	YEMEN DU SUD, Rép. pop. dém.	Sonderfälle a.n.g., Polar- gebiete	954	9	DIVERS NDA, régions po- laires
Pakistan (ehem. West- pakistan)	662	29	PAKISTAN (anc. Pakistan oc- cidental)	Nicht ermittelte Länder	958	9	NON SPECIFIES
Indien	664	29	INDE	Freihäfen	962	9	PORTS FRANCS
Bangladesh (ehem. Ost- pakistan)	666	29	BANGLADESH (anc. Pakistan oriental)	Geheim	977	9	SECRET
Malediven	667	29	MALDIVES				
Sri Lanka (Ceylan)	669	29	SRI LANKA (CEYLAN)				
Nepal	672	29	NEPAL				
Sikkim	673	29	SIKKIM				
Bhutan	675	29	BHOUTAN				
Birma	676	29	UNION BIRMANE				
Thailand (Siam)	680	29	THAILANDE (Siam)				
Laos	684	29	LAOS				
Nordvietnam	688	32	VIETNAL NORD				
Südvietnam	692	29	VIETNAM SUD				
Kambodscha (Republik Khmer)	696	29	CAMBODGE (République Khmère)				

WIRTSCHAFTSRÄUME

(Die nachstehenden Kenn-Ziffern weisen im « Länderverzeichnis » die Zugehörigkeit der Länder zu den einzelnen Räumen aus)

Insgesamt der Ursprungs- oder Bestimmungsländer (Welt)	01
Mitgliedstaaten der EG (Mutterländer)	11
Insgesamt ausschl. der EG-Mutterländer	12
Länder der Klasse 1 (Industrialisierte westliche Drittländer)	15
Europäische Freihandelsvereinigung (EFTA) (einschl. Island vom 1.1.70 an)	19
Andere westeuropäische Länder	21
Vereinigte Staaten und Kanada	22
Republ. Südafrika, Japan, Australischer Bund, Neuseeland	23
Länder der Klasse 2 (Entwicklungsländer)	24
Insgesamt EAMA, DOM, TOM, Algerien und andere überseeische Assoziierte	25
Assoziierte afrikanische Staaten und Madagaskar	26
Überseeische Departements der Mitgliedstaaten der EG	27
Assoziierte überseeische Gebiete der EG (einschl. Surinam und Niederländische Antillen vom 1.1.63 an; ohne West-Neuguinea vom 1.1.63)	28
Neue assoziierte überseeische Gebiete der EG	29
Andere überseeische Assoziierte	31
Andere afrikanische Länder	32
Länder Mittel- und Südamerikas a.n.g.	33
Westasiatische Länder	34
Andere Länder der Klasse 2	35
Länder der Klasse 3	36
Europäische Ostblockstaaten einschl. Sowjetunion	37
China, VR.; Nordvietnam; Mongolische VR.; Nordkorea	38
Verschiedenes n.a.g.	9

ABKÜRZUNG ABBREVIATION

MONDE
INTRA-CE
EXTRA-CE
CLASSE 1
AELE
AUT. EUR. OCCID.
AMERIQUE NORD
AUT. CLASSE 1
CLASSE 2
AOM
EAMA
DOM
TOM
NOUVEAUX TOM
AUTRES AOM
AUT. AFRIQUE
AMERIQUE C. SUD
ASIE OCCIDENTALE
AUT. CLASSE 2
CLASSE 3
EUROPE ORIENT
AUT. CLASSE 3
DIVERS NON CL.

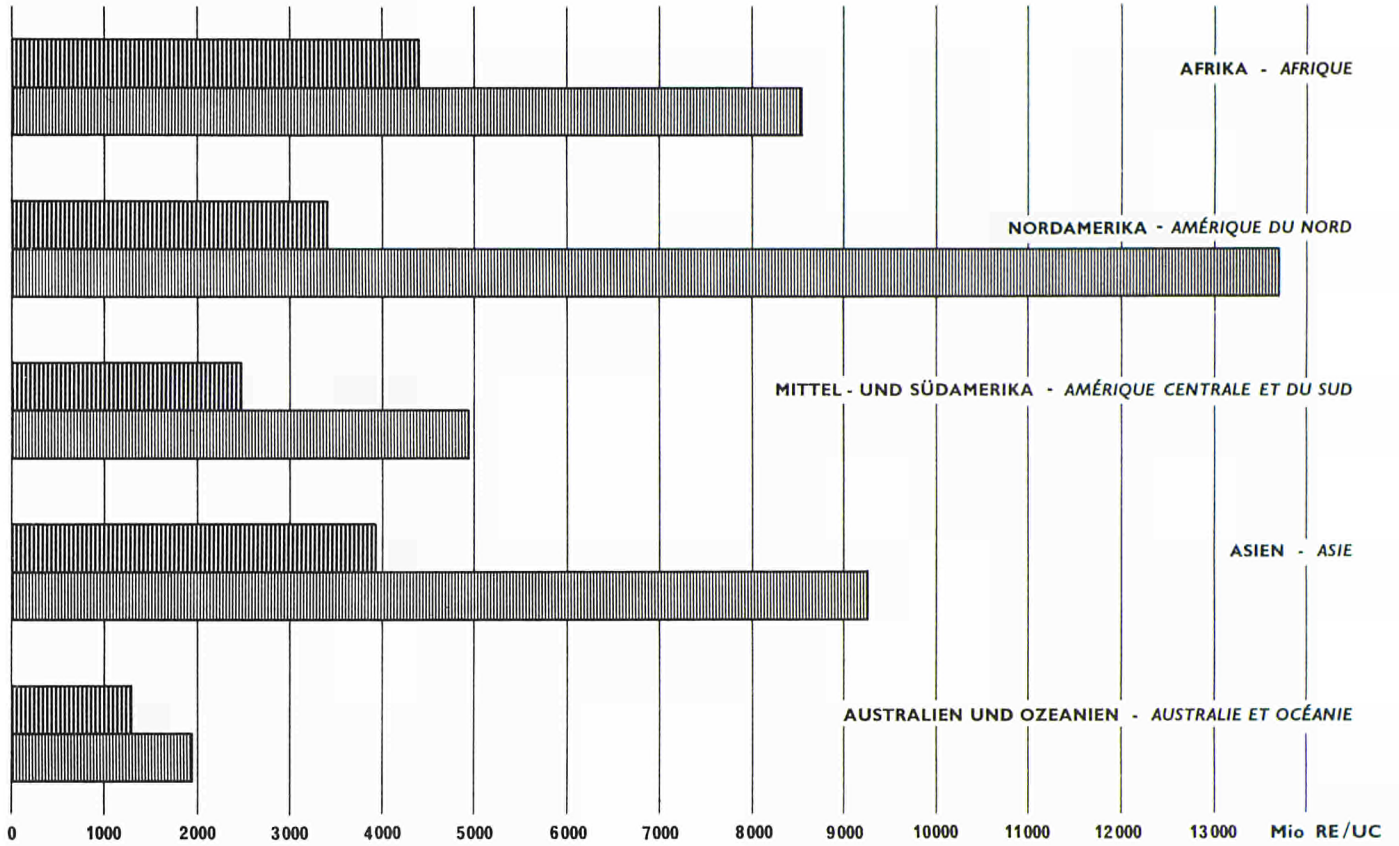
ZONES ÉCONOMIQUES

(Le code-repère ci-dessous identifie dans la « Nomenclature des Pays » les pays appartenant à chaque zone)

Total général des pays d'origine ou de destination
Etats Membres des CE (Métropoles)
Total général moins les métropoles des CE
Pays de la Classe 1 (Pays tiers industrialisés occidentaux)
Pays de l'Association Européenne de Libre Echange (y compris Islande depuis 1-1-70)
Autres pays de l'Europe occidentale
Etats-Unis et Canada
Rép. d'Afrique du Sud, Japon, Australie, Nouvelle-Zélande.
Pays de la Classe 2 (Pays en voie de développement)
Ensemble de : EAMA, DOM, TOM, Algérie et autres Associés d'Outre-Mer
Etats africains et malgache associés
Départements d'Outre-Mer des Etats Membres des CE
Territoires d'Outre-Mer associés aux CE (y compris Surinam et Antilles néerlandaises depuis le 1-1-63; non compris Nouvelle Guinée occidentale depuis le 1-1-63)
Nouveaux Territoires d'Outre-Mer associés aux CE
Autres Associés d'Outre-Mer
Autres pays d'Afrique
Pays d'Amérique Latine nda
Pays d'Asie occidentale
Autres pays de la Classe 2
Pays de la Classe 3
Pays europ. du bloc soviétique, y compris l'U.R.S.S.
Chine R.P., Vietnam Nord, Mongolie R.P., Corée du Nord
Divers nda

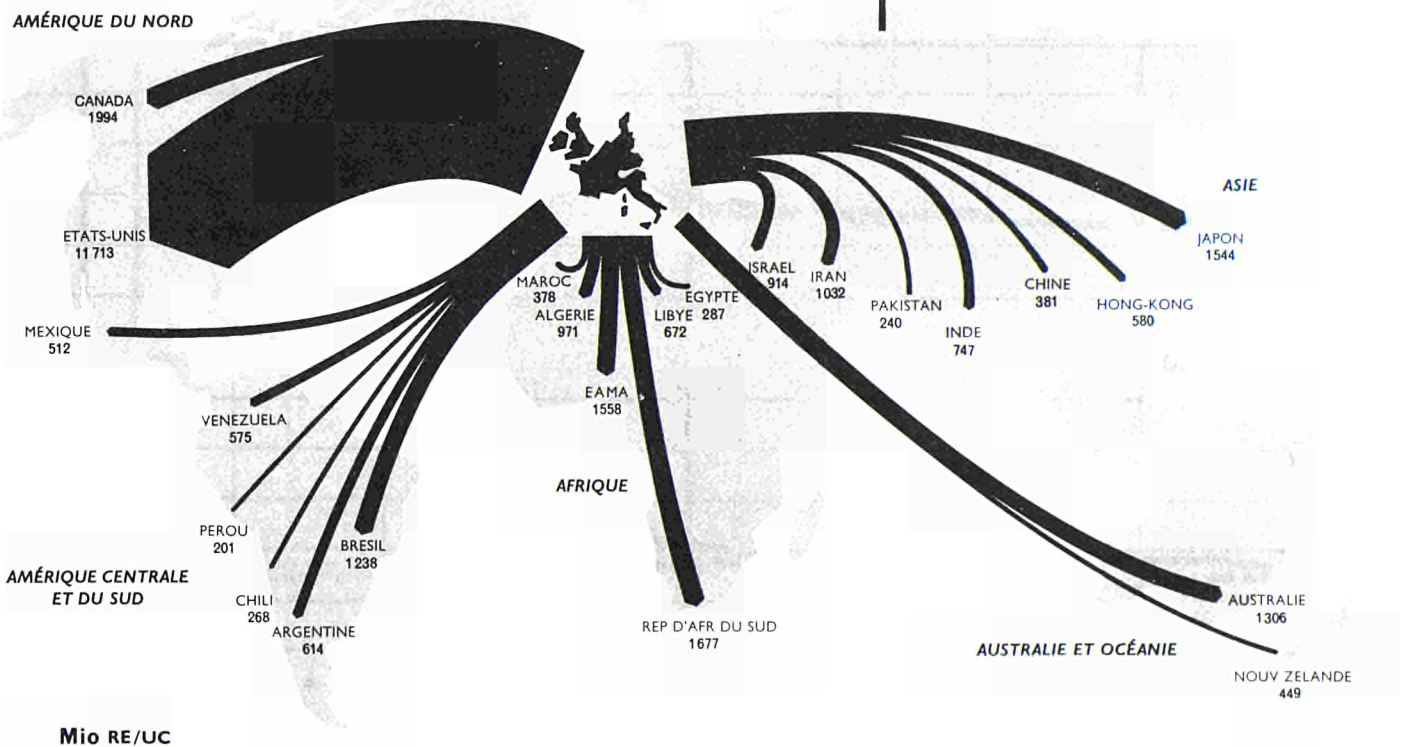
EG-Ausfuhren nach Übersee Exportations de la CE vers l'Outre-Mer

1958
1972



1972

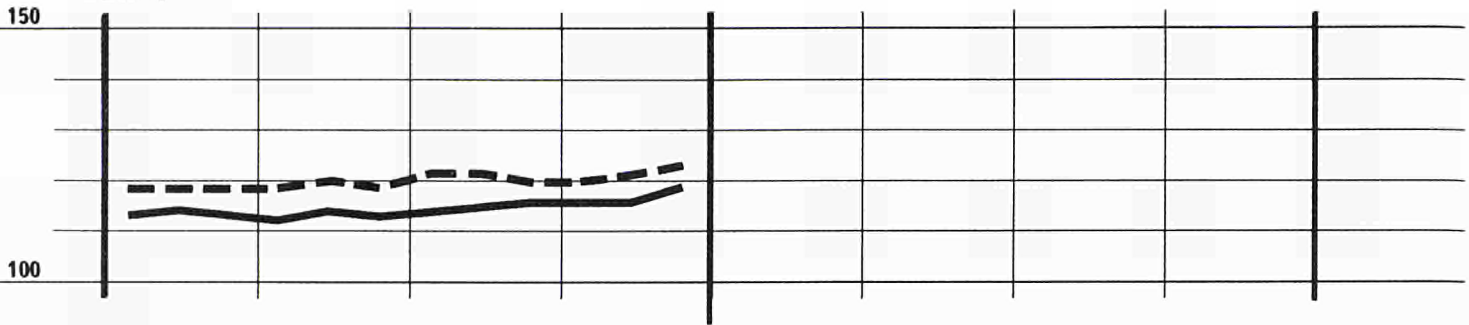
Wichtigste Länder Principaux pays



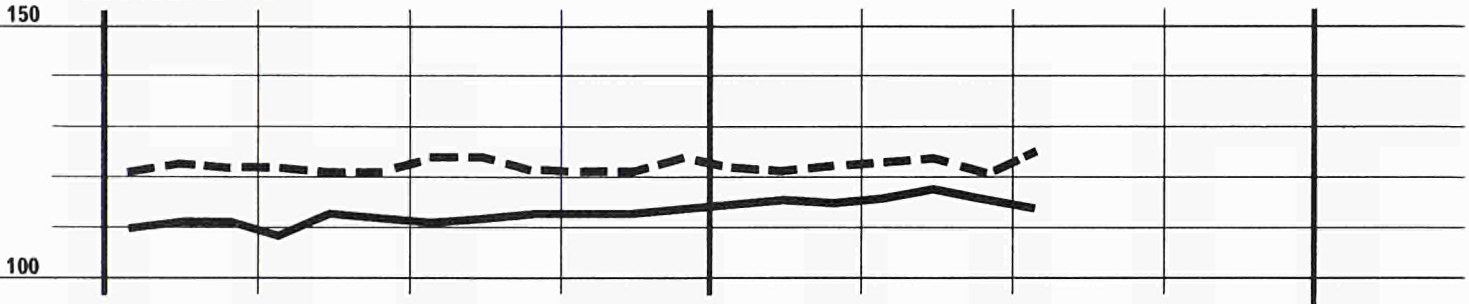
Mio RE/UC

INDICES DER DURCHSCHNITTSWERTE
 INDICES DE VALEUR MOYENNE

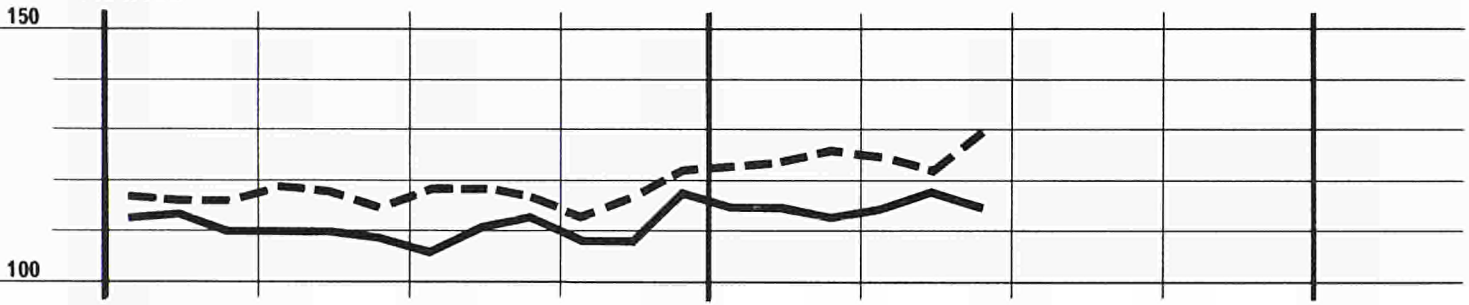
EUR - 9



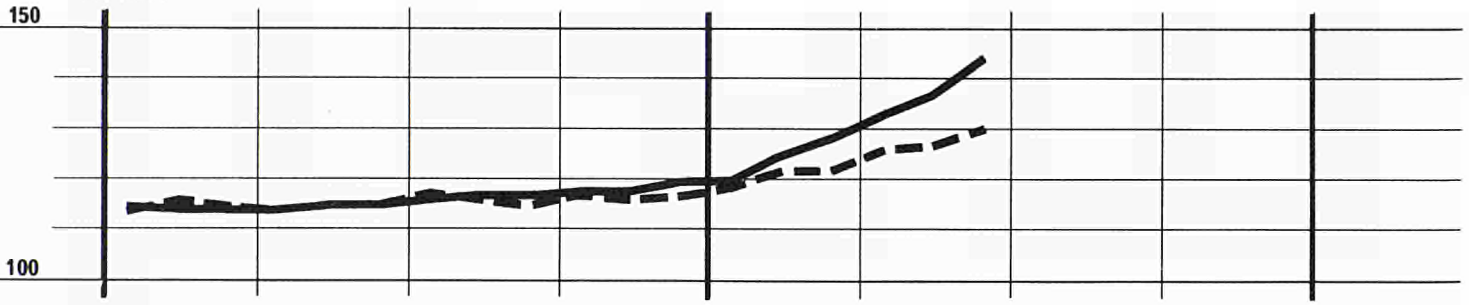
DEUTSCHLAND



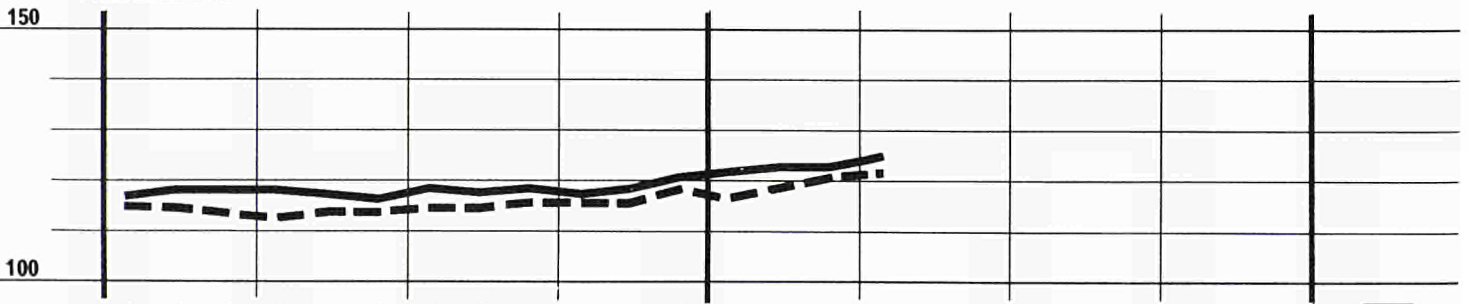
FRANCE



ITALIA



NEDERLAND



1972

1973

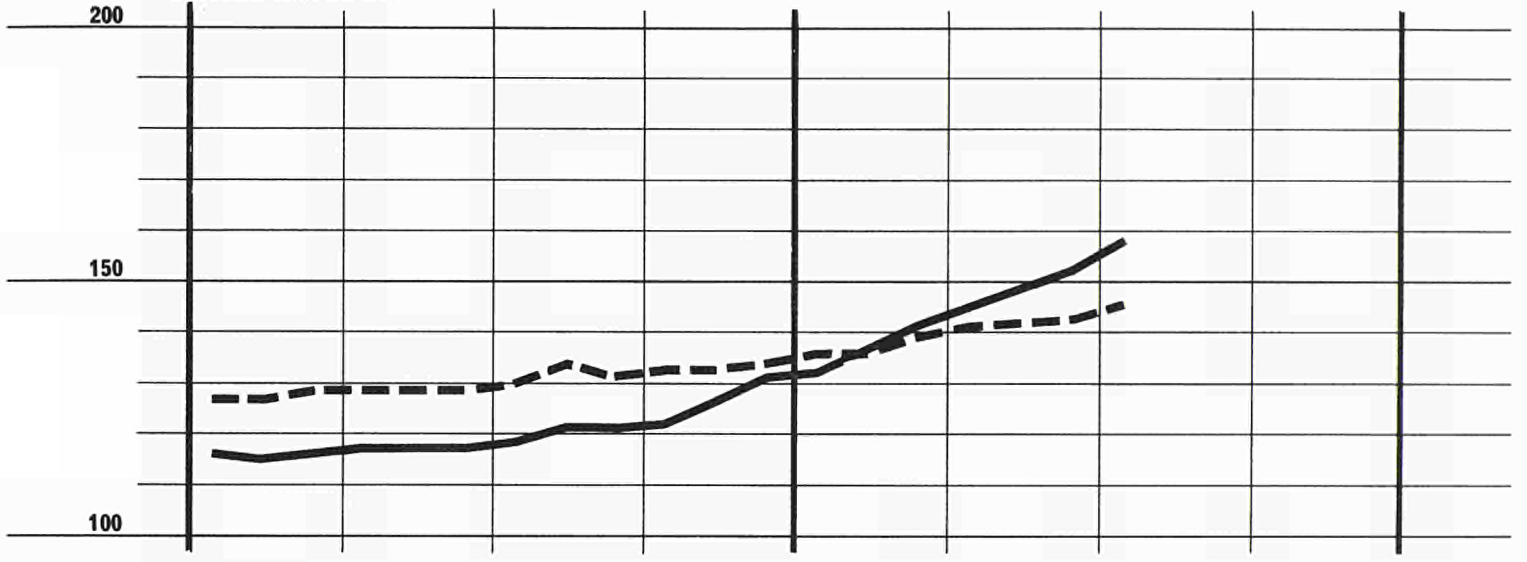


— import

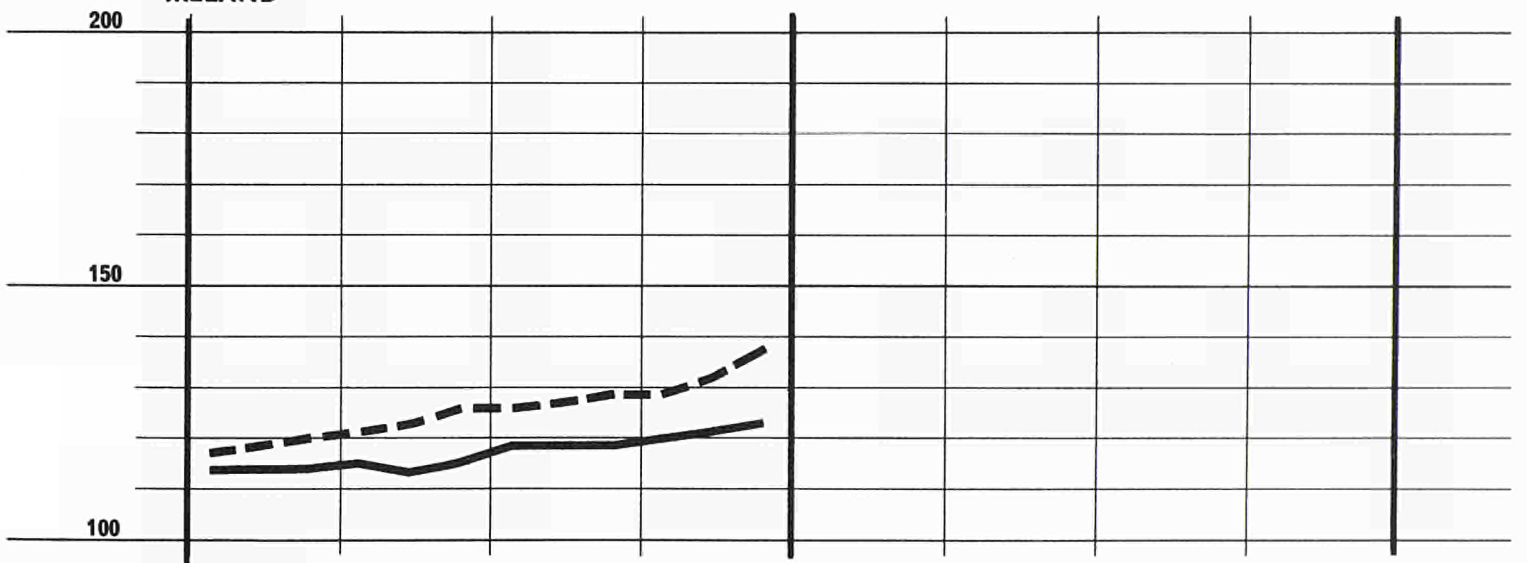
BELG. - LUX.



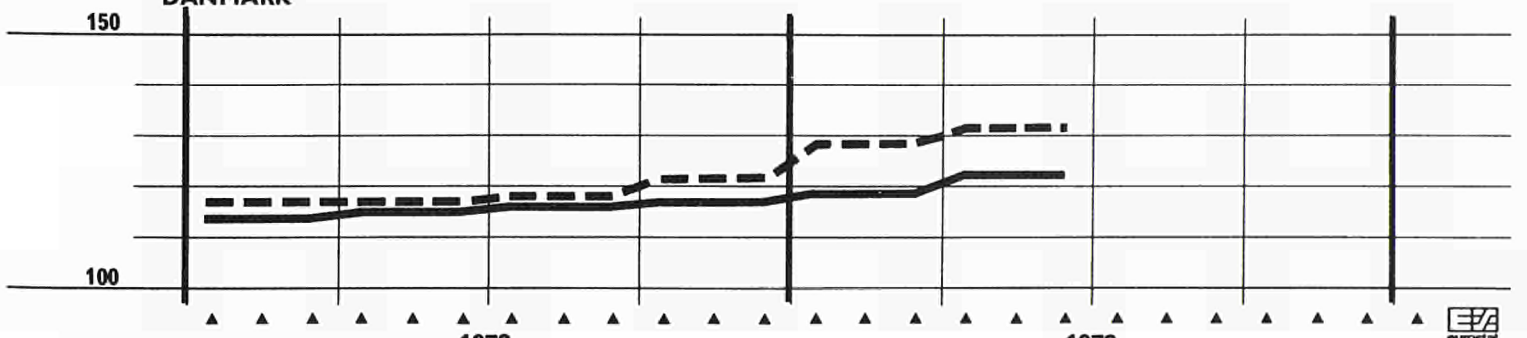
UNITED KINGDOM



IRELAND



DANMARK



--- export

1972

1973



TAB. 1

RÉSUMÉ GÉNÉRAL
du commerce de la CE**Import**

(valeurs en Mio UC)

1972										1973			Origine resp. destination
M	A	M	J	J	A	S	O	N	D	J	F	M	
12 484	11 190	11 994	12 094	10 583	10 353	12 004	13 059	13 036	13 041	13 648	13 306	14 453	TOTAL GÉNÉRAL
6 527	5 832	6 213	6 424	5 580	5 230	6 211	6 845	6 701	6 676	6 884	6 992	7 371	INTRA-CE (EUR-9)
5 957	5 358	5 781	5 670	5 003	5 123	5 793	6 215	6 327	6 364	6 765	6 314	7 081	EXTRA-CE
3 268	2 911	3 093	3 066	2 760	2 668	3 145	3 476	3 605	3 487	3 854	3 548	4 026	Classe 1
969	869	957	965	939	769	1 000	1 099	1 095	1 052	1 122	1 090	1 196	AELE
426	365	384	431	376	359	398	481	525	528	570	508	547	Autres pays de l'Europe occidentale
1 321	1 158	1 220	1 139	1 027	1 053	1 156	1 272	1 379	1 363	1 468	1 361	1 575	Amérique du Nord
552	520	532	532	419	418	592	625	607	544	694	590	709	Autres pays de la classe 1
2 251	2 045	2 232	2 155	1 817	2 052	2 170	2 217	2 203	2 307	2 446	2 300	2 560	Classe 2
284	282	291	286	247	238	276	283	270	307	327	297	346	AOM
166	154	154	164	146	141	166	159	155	155	187	156	199	EAMA
9	16	17	10	10	7	15	10	11	18	12	17	15	DOM
21	23	25	20	16	24	15	24	16	25	19	17	23	TOM
6	5	7	6	8	4	5	7	12	7	9	10	10	Nouveaux TOM
82	84	88	86	67	62	75	83	76	102	101	97	99	Autres Associés d'Outre-Mer
510	462	468	471	406	455	436	418	473	490	504	470	513	Autres pays africains
394	382	424	426	397	414	416	411	389	402	441	415	469	Amérique Centrale et du Sud
791	661	766	701	529	685	663	718	749	809	770	740	863	Asie occidentale
273	258	285	272	239	260	380	388	322	298	403	379	369	Autres pays de la classe 2
426	390	443	436	414	392	464	507	505	557	454	454	487	Classe 3 (2)
388	358	403	401	321	356	419	458	466	514	412	411	437	Europe orientale (2)
38	32	40	35	33	36	44	49	39	43	42	43	49	Autres pays de la classe 3
13	12	13	13	12	11	14	14	14	14	11	11	9	Divers non classés
Principaux pays:													
142	112	129	128	120	107	138	136	129	124	162	146	156	Norvège
342	320	363	363	328	268	391	412	420	380	426	414	453	Suède
109	101	92	118	110	90	133	135	126	127	122	120	141	Finlande
294	257	266	277	296	225	268	310	309	325	296	316	338	Suisse
140	129	140	145	141	128	116	169	171	162	167	154	167	Autriche
47	47	53	49	47	33	55	66	60	54	67	57	74	Portugal
152	120	141	142	120	132	120	164	210	213	210	189	194	Espagne
84	83	82	89	75	74	78	85	81	82	82	88	94	Yougoslavie
41	33	39	47	44	36	41	50	54	56	57	67	64	Grèce
35	25	25	30	23	23	22	43	50	47	53	38	48	Turquie
131	123	151	149	130	136	161	166	178	221	137	151	168	U.R.S.S.
23	20	26	25	24	20	26	27	27	26	25	29	25	République démocr. allemande (2)
82	68	77	73	74	67	72	84	88	91	80	86	91	Pologne
50	48	46	50	50	36	48	55	53	52	46	43	53	Tchécoslovaquie
35	34	42	43	43	41	53	55	51	55	38	41	41	Hongrie
51	49	46	48	48	44	42	55	48	49	45	47	42	Roumanie
41	46	50	42	27	26	26	31	32	51	47	53	52	Maroc
57	69	85	65	71	67	61	63	65	68	64	69	74	Algérie
15	15	16	16	16	13	18	20	18	23	14	18	15	Tunisie
177	129	147	147	134	143	120	134	140	152	166	130	147	Libye
21	20	22	17	21	19	21	16	17	23	29	27	23	Libéria
39	35	35	36	32	29	33	38	37	40	41	41	46	Côte d'Ivoire
110	116	109	110	98	130	113	103	125	126	103	99	101	Nigéria
45	39	34	44	44	42	50	40	44	37	68	40	62	Zaire (anc. Congo-Kinshasa)
25	34	25	36	23	34	32	34	29	31	26	32	38	Zambie (anc. Rhodésie du Nord)
108	125	138	123	107	122	130	141	112	116	141	108	148	République d'Afrique du Sud
1 126	934	973	908	832	874	941	1 033	1 140	1 108	1 219	1 160	1 337	États-Unis d'Amérique
195	224	247	231	195	179	215	239	239	255	249	201	237	Canada
15	14	11	13	10	9	10	9	11	11	11	11	15	Mexique
29	31	37	33	35	40	22	25	28	30	26	29	26	Venezuela
27	25	28	29	22	25	26	28	15	16	19	9	13	Pérou
106	94	109	111	129	133	144	139	119	124	125	121	146	Brésil
45	34	39	36	19	25	25	25	24	34	25	26	29	Chili
70	73	93	84	80	92	80	87	96	88	102	110	104	Argentine
11	8	5	4	4	6	7	7	5	8	4	8	8	Liban
76	61	81	45	20	26	47	54	43	84	57	48	67	Irak
129	112	145	110	115	178	139	125	153	157	133	158	192	Iran
58	46	44	35	26	20	21	30	31	36	45	46	50	Israël
261	195	253	222	200	249	216	241	265	282	254	255	253	Arabie Séoudite
158	133	152	142	94	122	124	154	144	155	123	121	160	Koweït
39	38	49	42	37	33	78	53	50	42	42	54	54	Inde
22	14	20	22	17	24	27	28	27	21	25	21	23	Indonésie
28	32	32	32	25	28	36	42	37	32	44	47	44	Malaysia
12	13	12	12	12	17	18	22	21	16	17	21	24	Singapour
35	31	39	34	30	34	40	47	38	40	38	41	46	Chine, Rép. pop.
220	223	202	199	175	233	280	288	283	235	276	215	303	Japon
23	21	20	20	18	20	27	33	26	28	31	36	36	Taiwan (Formose)
75	58	72	69	60	60	100	104	76	66	83	89	78	Hong-Kong
116	102	122	137	94	92	121	128	161	139	164	148	150	Australie
108	69	70	72	43	41	61	68	50	54	113	88	107	Nouvelle-Zélande
55	54	60	61	53	51	51	65	62	65	50	48	65	Commerce inter-zones (2)

(1) — = excédent d'importations.

(2) Le commerce de l'Allemagne (RF) avec la République démocratique allemande et le secteur soviétique de Berlin, figurant au bas du tableau, est exclus dans toutes les autres données de cette publication relatives au commerce de l'Allemagne (RF) et de la CE, même celles du présent tableau.

TAB. 1
(Fortsetzung - suite)

RÉSUMÉ GÉNÉRAL
du commerce de la CE

Handelsbilanz ¹⁾ — Balance commerciale ¹⁾

(valeurs en Mio UC)

1972										1973			Destination
M	A	M	J	J	A	S	O	N	D	J	F	M	
—266	—27	68	293	430	—427	—449	337	15	157	—714	—203	—564	EXTRA-CE
244	372	571	674	641	258	265	645	373	428	—97	256	61	Classe 1
450	408	435	407	294	402	338	442	405	443	250	393	368	AELE
228	239	266	257	236	164	160	204	146	202	129	202	202	Autres pays de l'Europe occidentale
—282	—147	—13	88	97	—130	3	124	—62	—142	—228	—215	—291	Amérique du Nord
—151	—128	—117	—78	13	—178	—236	—126	—117	—75	—247	—124	—220	Autres pays de la classe 1
—578	—456	—554	—441	—251	—732	—715	—334	—403	—366	—698	—555	—770	Classe 2
13	31	1	17	34	—1	—14	49	40	35	—22	31	—19	AOM
—27	—29	—29	—30	—18	—32	—48	—15	—17	—4	—50	—16	—51	EAMA
21	14	14	22	17	18	13	24	21	17	21	15	25	DOM
7	4	3	7	9	—3	8	7	11	11	7	39	6	TOM
7	43	12	10	8	8	18	19	7	13	15	9	7	Nouveaux TOM
5	—1	1	8	18	8	—5	14	18	—2	—15	—16	—5	Autres Associés d'Outre-Mer
—129	—137	—128	—101	—88	—190	—148	—29	—103	—58	—132	—101	—146	Autres pays africains
—5	—2	—14	—2	—6	—67	—63	51	28	35	—41	—38	—95	Amérique Centrale et du Sud
—476	—373	—439	—387	—209	—417	—356	—364	—372	—412	—415	—371	—437	Asie occidentale
18	25	25	30	18	—55	—135	—43	4	36	—87	—77	—43	Autres pays de la classe 2
27	17	8	18	—1	—4	—34	—20	—3	36	40	55	72	Classe 3 (2)
30	14	20	18	10	—3	—17	—11	—8	39	32	44	68	Europe orientale (2)
—3	3	—11	1	—11	0	—16	—9	5	—2	8	11	5	Autres pays de la classe 3
40	41	42	41	40	51	36	47	47	57	42	42	42	Divers non classés
													Principaux pays:
13	32	33	4	15	24	0	18	41	25	—14	32	7	Norvège
16	12	—8	—13	—58	11	—42	—11	—38	4	—69	—39	—59	Suède
—14	—1	18	—19	—26	—11	—42	—26	—13	—9	—20	—6	—19	Finlande
247	207	248	240	181	234	237	250	221	207	214	233	243	Suisse
131	115	123	125	117	107	148	162	157	179	96	132	155	Autriche
40	36	34	42	36	27	18	20	23	25	19	29	20	Portugal
79	83	75	91	86	22	65	56	15	32	41	56	71	Espagne
35	33	45	50	51	40	41	53	54	69	28	45	35	Yougoslavie
81	69	74	67	71	79	53	82	63	63	61	62	73	Grèce
39	42	42	55	40	28	31	23	12	31	17	33	68	Turquie
0	—3	—3	—16	5	—23	—31	—27	—32	—43	14	—10	—6	U.R.S.S.
5	10	—1	2	—1	—2	—5	5	1	1	—4	—8	0	République démocr. allemande (2)
—5	2	4	2	5	—3	6	11	14	33	20	26	30	Pologne
8	—3	4	8	—10	12	1	—4	4	38	—1	6	—4	Tchécoslovaquie
14	10	10	7	0	3	—12	—3	—5	—9	8	13	15	Hongrie
4	—3	4	10	5	3	21	1	9	11	6	10	29	Roumanie
—8	—15	—17	—9	5	3	2	5	2	—14	—16	—20	—7	Maroc
25	7	—6	21	6	—1	9	24	23	45	27	24	26	Algérie
9	8	10	12	9	8	2	3	6	6	6	4	9	Tunisie
—129	—76	—94	—95	—80	—82	—65	—73	—80	—70	—110	—60	—91	Libye
45	6	6	23	—1	—14	—11	19	7	5	—7	—21	—19	Libéria
—12	—9	—8	—11	—7	—9	—12	—14	—10	—12	—12	—16	—14	Côte d'Ivoire
—46	—60	—53	—47	—44	—90	—60	—28	—56	—53	—36	—20	—31	Nigéria
—15	—15	—12	—17	—20	—22	—25	—12	—17	—4	—42	—1	—36	Zaire (anc. Congo-Kinshasa)
—6	—15	—7	—16	—9	—25	—18	—19	—14	—16	—10	—20	—26	Zambie (anc. Rhodésie du Nord)
57	13	—4	27	29	—17	—18	28	46	31	—3	48	6	Republique d'Afrique du Sud
—241	—92	47	137	127	—74	49	163	—3	—61	—146	—171	—230	États-Unis d'Amérique
—41	—56	—60	—50	—30	—56	—46	—38	—59	—81	—83	—45	—61	Canada
29	28	32	34	34	35	30	38	30	31	31	26	27	Mexique
12	12	17	16	13	—1	18	38	30	36	25	32	28	Venezuela
—11	—9	—9	—13	—6	—11	—12	—11	3	7	—3	3	4	Pérou
—7	4	—2	4	—36	—42	—46	—17	—14	—3	—22	—16	—46	Bresil
—19	—13	—13	—9	2	—7	—6	—6	1	—11	—6	—2	—7	Chili
—19	—27	—36	—33	—17	—48	—33	—35	—55	—31	—52	—64	—67	Argentine
20	22	28	31	28	22	25	32	31	31	30	31	32	Liban
—60	—42	—59	—23	0	—10	—32	—35	—20	—60	—41	—30	—48	Irak
—38	—33	—66	—36	—24	—113	—62	—36	—40	—43	—49	—63	—90	Iran
17	13	31	41	49	50	61	51	49	65	29	52	90	Israël
—238	—171	—223	—193	—170	—223	—189	—211	—234	—250	—218	—224	—224	Arabie Saoudite
—141	—117	—134	—125	—79	—105	—108	—130	—122	—138	—106	—101	—136	Koweït
19	23	25	27	16	4	—18	32	14	24	17	—1	2	Inde
—1	3	2	1	1	—6	—10	—2	—1	5	1	6	9	Indonésie
—7	—13	—7	—9	—7	—14	—17	—17	—7	—9	—17	—26	—21	Malaisie
28	21	23	26	19	9	10	20	18	24	16	18	16	Singapour
—2	2	—14	—2	—10	0	—13	—9	5	—2	4	8	—2	Chine, Rép. pop.
—114	—107	—71	—47	—47	—119	—154	—145	—130	—76	—135	—63	—122	Japon
—10	—5	—7	—4	—4	—9	—16	—19	—13	—9	—15	—21	—16	Taiwan (Rép. pop.)
—30	—8	—21	—23	—12	—27	—56	—53	—17	—9	—35	—32	—48	Hong-Kong
—16	—2	—13	—19	38	—22	—28	1	—42	—15	—35	—20	—25	Australie
—78	—31	—28	—38	—8	—19	—37	—10	11	—15	—74	—49	—69	Nouvelle-Zélande
20	19	9	5	16	8	12	6	19	36	—5	16	14	Commerce international (2)

(1) — = excédent d'importations.

(2) Le commerce de l'Allemagne (RF) avec la République démocratique allemande et le secteur soviétique de Berlin, figurant au bas du tableau, est exclus dans toutes les autres données de cette publication relatives au commerce de l'Allemagne (RF) et de la CE, même celles du présent tableau.

1963 = 100

Zeitraum Période	EUR-9			Deutsch- land	France	Italia	Neder- land	Belg.- Lux.	United Kingdom	Ireland	Danmark	
	Total	Intra	Extra									
import												
1972	I	210	250	181	242	245	192	215	233	162	191	182
	II	217	266	184	257	258	201	223	236	162	203	176
	III	200	238	172	238	225	192	202	220	148	180	177
	IV	234	288	198	268	275	223	241	258	173	232	205
1973	I				273	281	206	258	266	180		214
	II				283	296				173		
1972	J	194	227	169	223	213	190	200	214	152	180	166
	F	205	244	177	239	243	182	208	224	158	187	185
	M	231	275	197	265	277	205	236	261	177	209	196
	A	208	250	180	250	246	194	216	223	153	186	165
	M	221	266	190	259	267	212	215	229	165	222	186
	J	223	274	188	262	262	196	237	257	167	200	177
	J	195	236	168	236	234	200	189	193	138	179	174
	A	188	211	167	235	194	176	216	226	126	159	174
	S	217	265	186	244	247	201	221	241	178	202	185
	O	237	297	199	273	271	212	249	260	184	235	210
	N	235	279	201	270	274	204	244	263	183	230	213
	D	229	282	197	262	281	251	229	251	153	230	191
1973	J				267	267	211	254	256	192		232
	F				267	269	230	245	259	155		198
	M				285	306	177	274	284	192		213
	A				269	270	209	238		157		196
	M				298	318	283	265		189		258
	J				281	301				174		
	J				290					170		
export												
1972	I	215	250	187	226	236	277	254	239	143	205	172
	II	229	266	201	236	257	296	269	257	155	213	182
	III	205	238	178	223	219	279	249	233	123	233	161
	IV	252	288	224	242	279	320	278	291	168	247	190
1973	I				269	266	250	326	284	162		185
	II				287	280				171		
1972	J	199	227	175	202	208	251	246	232	140	186	164
	F	211	244	184	227	233	272	235	225	145	204	170
	M	234	275	200	249	266	308	282	260	143	224	182
	A	215	250	187	226	248	285	254	235	139	172	166
	M	232	266	205	242	247	301	275	264	160	233	191
	J	239	274	210	240	276	303	279	275	165	234	188
	J	210	236	188	220	235	305	216	224	141	236	150
	A	185	211	163	216	180	249	262	211	88	206	159
	S	222	265	186	232	242	284	278	263	139	256	175
	O	260	297	229	280	294	310	284	295	177	265	198
	N	247	279	220	259	274	292	288	269	178	268	186
	D	250	282	223	270	270	359	262	307	151	206	186
1973	J				256	254	249	336	261	168		167
	F				267	258	271	323	271	156		191
	M				285	287	231	319	320	164		196
	A				278	262	259	279		164		164
	M				309	292	308	348		173		204
	J				273	286				174		
	J				296					173		

1963 = 100

Zeitraum Période	EUR-9	Deutsch- land	France	Italia	Ne- der- land	Belg- Lux.	Uni- ted King- dom	Ire- land	Dan- mark	EUR-9	Deutsch- land	France	Italia	Ne- der- land	Belg- Lux.	Uni- ted King- dom	Ire- land	Dan- mark
DURCHSCHNITTSWERTE										VALEUR MOYENNE								
import										export								
1972 I	113	111	112	114	119	111	115	114	114	119	122	116	115	117	114	128	119	117
II	113	111	110	115	120	110	116	114	115	119	121	117	115	115	114	129	124	117
III	115	112	110	117	123	112	119	119	116	121	123	118	116	118	116	132	128	118
IV	117	113	112	119	119	113	125	121	117	121	122	117	117	117	116	133	133	121
1973 I		115	114	124	122	120	137		119		122	124	121	119	118	137		129
II		117	115				149		122		123	129				142		131
1972 J	113	110	113	115	117	108	116	114	114	119	121	117	114	115	112	127	117	117
F	114	111	114	114	119	110	115	114	114	119	123	116	116	115	112	127	119	117
M	113	111	110	114	119	112	116	114	114	119	122	116	115	114	114	129	120	117
A	112	109	110	114	119	110	117	115	115	119	122	119	114	113	113	129	121	117
M	114	113	110	115	118	111	117	113	115	120	121	118	115	114	114	129	123	117
J	113	112	109	115	117	110	117	115	115	119	121	115	115	114	114	129	126	117
J	114	111	106	116	119	111	119	119	116	121	124	119	117	115	113	130	126	118
A	115	112	111	117	118	113	121	119	116	121	124	119	116	115	112	134	127	118
S	116	113	113	117	119	111	121	119	116	120	122	117	115	116	115	131	129	118
O	116	113	109	118	118	113	122	120	117	120	121	113	117	116	116	133	129	121
N	116	113	109	118	119	112	127	121	117	121	121	117	116	116	116	133	132	121
D	119	114	118	120	121	113	131	123	117	123	124	122	117	119	116	134	138	121
1973 J		115	115	120	122	119	132		119		122	123	119	117	117	136		129
F		116	115	125	123	120	137		119		121	124	122	119	118	136		129
M		115	113	129	123	120	141		119		122	126	122	121	120	139		129
A		116	115	133	125		145		122		123	126	126	122		141		131
M		118	115	137	126		149		122		124	125	127	121		142		131
J		116	115				152		122		121	130				143		131
J		114					158				125					145		
TERMS OF TRADE										VERHÄLTNIS DER VOLUMEN								
TERMES DE L'ÉCHANGE										RAPPORT DES VOLUMES								
export : import																		
1972 I	105	110	104	101	98	102	111	104	103	102	93	96	144	119	103	88	107	94
II	105	109	107	100	96	103	111	108	102	105	92	99	148	121	109	95	105	103
III	106	110	108	99	96	104	111	107	102	103	94	97	145	123	106	83	129	91
IV	104	108	105	98	98	103	106	109	103	108	101	102	144	116	113	97	107	93
1973 I		106	109	97	97	99	100		108		99	95	121	126	107	90		87
II		105	111				95		108		102	95			98			
1972 J	105	110	104	99	98	103	110	103	103	102	90	98	133	123	108	92	104	99
F	105	111	102	101	97	103	111	104	103	103	95	96	149	113	100	92	109	92
M	105	109	105	101	96	102	111	105	103	102	94	96	150	120	100	81	107	93
A	106	112	109	100	95	103	110	105	102	103	90	101	147	118	105	91	92	101
M	105	107	108	100	97	103	111	109	102	105	94	93	142	128	115	97	105	103
J	105	108	105	100	97	104	110	110	102	107	92	105	155	118	107	98	117	106
J	107	111	112	100	97	102	109	106	102	108	93	101	152	114	116	103	132	86
A	105	110	107	99	97	99	111	107	102	98	92	93	141	122	94	69	130	91
S	104	109	104	99	97	104	109	109	102	102	95	98	142	122	109	78	127	94
O	104	107	103	99	98	103	109	107	103	110	103	109	146	114	114	96	113	95
N	104	107	107	99	97	104	105	109	103	105	96	100	144	118	102	97	117	87
D	103	109	104	97	98	98	103	112	103	109	103	96	143	114	123	98	90	97
1973 J		106	107	99	97	98	103		108		96	95	118	132	102	87		72
F		104	108	98	97	98	100		108		100	96	118	132	105	101		96
M		106	111	95	98	100	99		108		100	94	130	116	113	85		92
A		106	109	94	98		97		108		103	97	124	117		105		84
M		105	109	108	96		95		108		104	92	109	132		92		79
J		105	113				94		108		97	95				100		
J		110					102				102					92		

3

**ENTWICKLUNG DES HANDELS
DER MITGLIEDSTAATEN
INTRA- UND EXTRA-EG**

TAB. 4

(Werte in Mio RE)

Zeitraum Période		EUR-9	Deutsch- land	France	Italia	Nederland	Belg.-Lux.	Uniced Kingdom	Ireland	Danmark
AUSTAUSCH INTRA-EG (EUR-9)										
import										
1972	I	17 689,3	4 689,7	3 340,6	2 043,5	2 397,0	2 366,0	2 021,4	323,8	507,3
	II	18 680,6	5 194,4	3 393,5	2 103,5	2 518,4	2 522,4	2 096,2	348,2	503,9
	III	17 194,5	4 633,8	3 064,2	2 059,1	2 268,3	2 352,0	1 983,7	315,9	517,3
	IV	20 360,9	5 224,9	3 792,8	2 556,8	2 659,8	2 763,5	2 351,1	413,2	598,9
1973	I	21 304,0	5 407,8	3 850,5	2 447,7	2 842,3	2 980,7	2 708,1	443,3	623,6
	II		5 774,1	4 053,2	3 207,7			2 964,0		693,2
1972	J	5 372,1	1 399,7	992,0	668,2	715,3	693,2	659,4	100,0	144,4
	F	5 760,6	1 526,7	1 108,9	676,0	786,3	753,9	633,6	104,0	171,3
	M	6 526,8	1 763,3	1 240,4	699,4	890,0	897,9	729,4	120,2	186,3
	A	5 832,3	1 634,3	1 089,9	696,7	780,9	742,1	623,5	108,5	156,4
	M	6 212,5	1 800,9	1 135,1	718,5	803,3	748,2	702,2	128,7	175,6
	J	6 424,0	1 759,3	1 169,6	688,3	884,0	871,9	777,8	112,0	161,1
	J	5 580,2	1 529,4	1 063,6	745,0	677,6	641,0	646,7	108,0	168,9
	A	5 230,1	1 495,5	817,3	584,0	748,0	740,0	593,1	91,5	160,7
	S	6 210,8	1 608,9	1 183,2	730,1	834,5	807,2	750,2	117,0	179,6
	O	6 844,8	1 827,1	1 236,0	790,6	909,5	908,2	822,3	143,6	207,5
	N	6 709,1	1 744,0	1 247,3	771,8	879,3	889,0	837,0	137,3	203,4
	D	6 676,5	1 655,5	1 323,3	994,3	847,1	845,5	698,8	133,8	178,2
1973	J	6 883,7	1 726,2	1 207,6	805,2	928,9	928,4	921,0	139,7	226,7
	F	6 992,1	1 798,0	1 259,0	920,2	903,4	976,9	793,2	144,0	197,4
	M	7 370,8	1 883,8	1 383,9	722,4	1 009,2	1 032,5	991,2	158,5	189,3
	A		1 845,0	1 232,4	840,4	910,5	990,8	835,8		193,2
	M		2 023,3	1 409,7	1 164,9	1 030,3	1 039,9	1 089,3		254,5
	J		1 909,9	1 411,1	1 202,4			1 042,9		222,1
	J		1 867,2	1 376,1	1 065,4			1 076,8		221,3
export										
1972	I	17 515,3	4 804,2	3 159,9	2 059,4	2 718,5	2 434,7	1 667,5	260,7	410,4
	II	18 707,8	4 964,7	3 445,7	2 154,0	2 841,9	2 806,0	1 779,2	286,7	429,7
	III	17 025,7	4 574,3	2 943,7	2 103,2	2 719,6	2 372,7	1 598,0	318,1	396,2
	IV	20 569,4	5 632,2	3 673,7	2 296,1	3 042,2	3 097,7	2 004,6	344,2	478,6
1973	I	21 051,1	5 764,9	3 834,3	1 969,0	3 488,3	2 978,7	2 128,4	344,8	542,6
	II		6 088,3	4 052,1	2 543,9			2 339,0		543,3
1972	J	5 286,4	1 409,3	915,0	613,5	853,0	766,2	513,8	79,2	136,5
	F	5 727,7	1 604,1	1 055,7	677,7	828,4	764,8	575,5	85,2	136,2
	M	6 424,3	1 790,9	1 189,1	768,2	973,3	890,3	578,3	96,4	137,8
	A	5 856,0	1 629,3	1 124,9	678,3	884,9	792,3	543,7	73,0	129,7
	M	6 251,1	1 661,6	1 107,5	742,3	949,4	911,7	612,7	102,3	163,7
	J	6 406,1	1 673,8	1 214,9	733,4	968,3	945,7	626,1	107,7	136,3
	J	5 617,1	1 496,6	1 037,5	765,1	763,7	740,1	580,9	108,4	124,8
	A	5 018,6	1 432,7	769,5	583,0	905,6	687,5	426,9	90,6	122,9
	S	6 271,2	1 645,1	1 136,6	755,1	969,3	902,5	593,4	119,5	149,8
	O	6 995,8	1 946,9	1 258,4	764,1	999,4	1 038,0	702,8	121,7	164,5
	N	6 621,9	1 791,7	1 206,1	711,7	1 019,6	931,2	676,9	123,2	161,3
	D	6 798,4	1 891,9	1 212,2	820,2	937,9	1 058,9	627,2	98,9	151,2
1973	J	6 754,3	1 825,5	1 236,5	654,2	1 154,7	919,2	697,4	102,7	164,0
	F	6 909,3	1 909,1	1 241,3	720,5	1 117,0	938,8	690,3	109,1	183,3
	M	7 348,3	2 030,8	1 356,5	594,4	1 179,9	1 118,4	739,7	132,9	195,6
	A		1 990,7	1 301,6	680,0	1 094,9	1 054,2	731,7		159,1
	M		2 198,5	1 363,8	902,0	241,7	1 129,4	794,5		194,6
	J		1 902,2	1 386,7	962,0			816,5		191,5
	J		2 054,3	1 321,0	1 109,0			848,9		186,7

TAB. 4

**ÉVOLUTION DU COMMERCE
INTRA- ET EXTRA-CE
DES PAYS MEMBRES**

(valeurs en Mio UC)

Zeitraum Période		EUR-9	Deutsch- land	France	Italia	Nederland	Belg.-Lux.	United Kingdom	Ireland	Danmark	
		HANDEL EXTRA-EG (EUR-9)					COMMERCE EXTRA-CE (EUR-9)				
		import									
1972	I	16 416,6	4 047,4	2 648,2	2 125,5	1 406,8	939,5	4 499,7	143,3	606,2	
	II	16 814,0	4 122,0	2 769,6	2 262,0	1 459,7	995,9	4 460,3	147,1	597,4	
	III	15 902,5	4 052,9	2 337,2	2 204,4	1 444,5	987,1	4 136,6	143,2	596,6	
	IV	18 879,4	4 660,9	2 913,4	2 455,1	1 646,7	1 094,8	5 224,0	187,4	6971,1	
1973	I	20 196,0	4 827,3	3 146,2	2 416,5	1 861,0	1 127,2	5 857,3	188,3	772,3	
	II		4 946,6	3 378,7	3 223,7			5 969,9		819,2	
1972	J	5 089,5	1 255,7	759,0	711,5	448,6	294,6	1 383,9	46,1	190,0	
	F	5 369,1	1 356,0	904,6	640,2	451,2	292,3	1 476,1	47,6	200,9	
	M	5 957,2	1 435,7	986,6	774,1	507,1	348,7	1 647,6	49,6	207,7	
	A	5 357,7	1 311,9	874,4	698,4	496,1	300,8	1 452,4	44,5	179,2	
	M	5 781,0	1 379,2	991,3	826,4	465,1	333,5	1 533,3	50,3	202,3	
	J	5 670,1	1 430,8	911,5	738,0	499,0	332,7	1 506,2	52,6	199,3	
	J	5 003,2	1 321,3	747,1	727,8	444,2	270,4	1 261,9	44,4	186,1	
	A	5 123,0	1 360,1	749,6	724,8	521,2	347,7	1 178,6	44,1	196,9	
	S	5 793,2	1 371,4	845,0	755,8	477,4	334,2	1 753,6	54,8	201,1	
	O	6 214,7	1 527,0	917,3	791,2	554,5	341,6	1 797,3	58,4	227,3	
	N	6 327,2	1 565,7	923,9	749,7	566,9	366,6	1 855,9	60,6	237,9	
	D	6 364,2	1 569,1	1 078,2	914,2	527,2	362,1	1 626,7	67,9	218,8	
1973	J	6 764,8	1 603,6	1 024,9	798,6	608,2	365,4	2 033,9	66,8	263,4	
	F	6 313,7	1 553,5	985,3	895,1	591,3	343,1	1 665,0	59,4	221,2	
	M	7 081,9	1 670,2	1 136,0	722,8	661,5	417,6	2 153,4	59,2	261,3	
	A		1 548,0	1 034,2	923,3	568,6	374,0	1 809,4		228,7	
	M		1 784,2	1 237,7	1 111,2	625,7	425,0	2 184,3		301,9	
	J		1 615,2	1 107,0	1 207,5			2 020,8		247,7	
	J		1 704,3	1 044,6	1 118,4			2 048,5		219,5	
		export									
1972	I	15 906,9	5 253,0	2 376,1	1 965,1	964,5	846,1	3 881,5	71,2	549,5	
	II	17 174,0	5 494,5	2 644,0	2 144,6	1 001,1	932,1	4 296,4	78,4	584,0	
	III	15 492,6	5 460,3	2 298,8	1 988,2	936,1	888,6	3 321,8	89,1	509,7	
	IV	19 458,7	6 378,8	2 927,0	2 419,8	1 082,8	1 093,5	4 840,6	103,9	612,4	
1973	I	18 683,4	6 204,6	2 844,6	1 855,2	1 349,5	1 082,5	4 658,2	103,3	585,6	
	II		6 764,7	3 179,6	2 487,2			5 040,4		625,8	
1972	J	4 961,2	1 558,6	727,3	594,1	318,6	281,2	1 292,9	20,4	168,0	
	F	5 246,0	1 792,9	769,8	648,1	289,0	248,1	1 291,7	25,3	180,9	
	M	5 690,7	1 901,1	879,1	722,9	357,0	306,4	1 297,6	25,9	200,7	
	A	5 331,3	1 711,6	868,9	695,3	301,7	276,8	1 275,5	22,1	179,4	
	M	5 849,4	1 905,0	860,2	716,4	351,1	300,7	1 496,3	28,6	190,9	
	J	5 962,6	1 877,8	915,3	732,9	347,3	321,2	1 527,4	26,9	213,7	
	J	5 432,7	1 828,7	851,9	730,8	263,1	281,7	1 293,1	27,4	156,0	
	A	4 695,8	1 817,3	677,4	631,3	343,5	266,9	755,1	29,4	174,9	
	S	5 343,8	1 814,1	769,6	626,1	327,6	318,8	1 277,0	31,7	178,8	
	O	6 552,0	2 173,5	976,8	755,0	366,5	344,9	1 686,0	34,4	214,9	
	N	6 341,9	2 027,0	942,8	721,0	364,5	329,4	1 724,8	38,3	194,3	
	D	6 521,0	2 174,9	1 009,4	943,8	347,4	380,1	1 430,2	31,3	203,9	
1973	J	6 051,2	1 975,6	871,0	591,5	476,4	306,9	1 621,9	30,6	177,1	
	F	6 110,7	2 015,4	906,0	669,1	464,7	346,6	1 463,9	39,2	205,8	
	M	6 517,2	2 214,5	1 067,5	594,5	408,4	426,8	1 566,9	35,3	203,2	
	A		2 180,0	978,4	690,0	342,9	372,7	1 626,3		187,3	
	M		2 469,3	1 093,8	878,0	495,0	386,7	1 702,7		227,8	
	J		2 121,7	1 107,5	919,4			1 710,2		210,3	
	J		2 449,6	1 122,8	999,7			1 701,4		195,7	

4

ENTWICKLUNG DES HANDELS
DER MITGLIEDSTAATEN
INTRA- UND EXTRA-EG

TAB. 4
(Fortsetzung - suite)

(Werte in Mio RE)

Zeitraum Période		EUR-9	Deutsch- land	France	Italia	Nederland	Belg.-Lux.	United Kingdom	Ireland	Danmark	
		AUSTAUSCH INTRA-EG (EUR-9)	Handelsbilanz (1) balance commerciale (1)				ÉCHANGES INTRA-CE (EUR-9)				
1972	I	— 174,0	114,5	— 180,7	15,9	321,5	68,7	— 353,9	— 63,1	— 96,9	
	II	27,2	— 229,7	52,2	50,5	323,5	283,6	— 317,0	— 61,5	— 74,2	
	III	— 168,8	— 59,5	— 120,5	44,1	451,3	20,7	— 385,7	2,2	— 121,1	
	IV	208,5	407,3	— 119,1	— 260,7	382,4	334,2	— 346,5	— 69,0	— 120,3	
1973	I	— 252,9	357,1	— 16,2	— 478,7	646,1	— 2,0	— 579,7	— 98,5	— 81,0	
	II		314,1	— 1,1	— 663,7			— 625,0		— 149,9	
1972	J	— 85,7	9,6	— 77,0	— 54,7	137,6	73,0	— 145,6	— 20,8	— 7,9	
	F	— 32,9	77,4	— 53,1	1,8	42,2	10,9	— 58,1	— 18,7	— 35,2	
	M	— 102,5	27,6	— 51,2	68,8	83,3	— 7,5	— 151,0	— 23,9	— 48,5	
	A	23,7	— 5,0	34,9	— 18,4	104,0	50,2	— 79,8	— 35,5	— 26,7	
	M	38,6	— 139,2	— 27,6	23,8	146,1	163,5	— 89,5	— 26,5	— 11,9	
	J	— 17,9	— 85,5	45,3	45,1	84,3	73,8	— 151,7	— 4,4	— 24,8	
	J	36,9	— 32,8	— 26,1	20,1	86,0	99,1	— 65,8	0,4	— 44,1	
	A	— 211,5	— 62,9	— 47,7	— 1,0	157,7	— 52,5	— 166,3	— 0,9	— 37,8	
	S	60,4	36,1	— 46,6	25,0	134,8	95,3	— 156,8	2,5	— 29,8	
	O	151,0	119,9	22,4	— 26,5	89,8	129,8	— 119,5	— 21,9	— 43,0	
	N	— 79,2	47,7	— 41,2	— 60,1	140,4	42,2	— 160,1	— 14,0	— 42,1	
	D	121,9	236,4	— 111,1	— 174,1	90,9	213,4	— 71,6	— 35,0	— 26,9	
1973	J	— 129,4	99,3	29,0	— 151,0	225,8	— 9,2	— 223,6	— 36,9	— 62,7	
	F	— 82,8	111,1	— 17,8	— 199,7	213,6	— 38,1	— 102,9	— 34,9	— 14,1	
	M	— 22,5	147,0	— 27,4	— 128,0	170,8	85,9	— 251,4	25,6	6,3	
	A		145,7	69,2	— 160,4	184,4	63,3	— 104,1		— 34,1	
	M		175,1	— 45,5	— 262,9	211,4	89,5	— 294,8		— 59,9	
	J		— 7,7	— 24,4	— 240,4			— 226,4		— 31,1	
	J		187,1	— 55,1	43,6			— 227,9		— 34,5	
		HANDEL EXTRA-EG (EUR-9)	Handelsbilanz (1) balance commerciale (1)				COMMERCE EXTRA-CE (EUR-9)				
1972	I	— 509,7	1 205,6	— 272,1	— 160,4	— 442,3	— 93,4	— 618,2	— 72,1	— 56,7	
	II	360,0	1 372,5	— 125,6	— 117,4	— 459,6	— 63,8	— 163,9	— 68,7	— 13,4	
	III	— 409,9	1 407,4	— 38,4	— 216,2	— 508,4	— 98,5	— 814,8	— 54,1	— 86,9	
	IV	579,3	1 717,9	13,6	— 35,3	— 563,9	— 1,3	— 383,4	— 83,5	— 84,7	
1973	I	— 1512,6	1 377,3	— 301,6	— 561,4	— 511,5	— 44,6	— 1199,1	— 85,0	— 186,7	
	II		1 818,1	— 199,1	— 736,5			— 929,5		— 193,4	
1972	J	— 128,3	302,9	— 31,7	— 117,4	— 130,0	— 13,4	— 91,0	— 25,7	— 22,0	
	F	— 123,1	436,9	— 134,8	7,9	— 162,2	— 44,2	— 184,4	— 22,3	— 20,0	
	M	— 266,5	465,4	— 107,5	— 51,2	— 150,1	— 42,3	— 350,0	— 23,7	— 7,0	
	A	— 26,4	399,7	— 5,5	— 3,1	— 194,4	— 24,0	— 176,9	— 22,4	0,2	
	M	68,4	525,8	— 131,1	— 110,0	— 114,0	— 32,8	— 37,0	— 21,7	— 11,4	
	J	292,5	447,0	3,8	— 5,1	— 151,7	— 11,5	21,2	— 25,7	14,4	
	J	429,5	507,4	104,8	3,0	— 181,1	11,3	31,2	— 17,0	— 30,1	
	A	— 427,2	457,2	— 72,2	— 93,5	— 177,7	— 80,8	— 423,5	— 14,7	— 22,0	
	S	— 449,4	442,7	— 75,4	— 129,7	— 149,8	— 15,4	— 476,6	— 23,1	— 22,3	
	O	337,3	646,5	59,5	— 36,2	— 188,0	3,3	— 111,3	— 24,0	— 12,4	
	N	14,7	461,3	18,9	— 28,7	— 202,4	— 37,2	— 131,1	— 22,3	— 43,6	
	D	156,8	605,8	— 68,8	29,6	— 179,8	18,0	— 196,5	— 36,6	— 14,9	
1973	J	— 713,6	372,0	— 153,9	— 207,1	— 131,7	— 58,5	— 411,9	— 36,2	— 86,2	
	F	— 203,0	461,8	— 79,2	— 226,0	— 126,6	3,5	— 201,0	— 20,1	— 15,4	
	M	— 564,7	544,4	— 68,4	— 128,3	— 253,1	9,3	— 586,5	23,8	— 58,1	
	A		632,0	— 55,8	— 233,3	— 225,7	— 1,2	— 183,2		— 41,4	
	M		685,1	— 143,8	— 233,3	— 130,1	— 38,3	— 481,6		— 74,1	
	J		506,4	0,5	— 288,1			— 310,6		— 37,4	
	J		745,3	78,2	— 118,7			— 347,0		16,5	

(1) — = Einfuhrüberschuß.

(1) — = excédent d'importations.

TAB. 4
(Fortsetzung - suite)

ÉVOLUTION DU COMMERCE
INTRA- ET EXTRA-CE
DES PAYS MEMBRES

(valeurs en Mio UC)

Zeitraum Période	Import						Export						
	EUR-6	Deutsch-land	France	Italia	Neder-land	Belg.-Lux.	EUR-6	Deutsch-land	France	Italia	Neder-land	Belg.-Lux.	
AUSTAUSCH INTRA-EG (EUR-6)													
ÉCHANGES INTRA-CE (EUR-6)													
1972	I	13 439,2	4 250,6	3 010,6	1 861,2	2 164,7	2 152,1	13 462,5	4 148,1	2 811,1	1 861,7	2 374,7	2 266,9
	II	14 223,1	4 728,3	3 051,9	1 920,8	2 261,9	2 260,2	14 275,1	4 226,7	3 047,8	1 925,2	2 472,6	2 602,7
	III	12 977,3	4 193,6	2 740,8	1 877,7	2 044,8	2 120,3	12 959,8	3 854,0	2 617,3	1 898,0	2 391,3	2 199,3
	IV	15 353,0	4 707,7	3 412,7	2 334,2	2 417,3	2 481,2	15 560,7	4 747,1	3 231,5	2 045,5	2 686,1	2 850,5
1973	I	15 756,4	4 858,7	3 452,3	2 215,6	2 535,0	2 694,9	15 773,3	4 926,2	3 353,5	1 756,0	2 988,6	2 749,0
	II		5 223,8	3 634,2	2 905,7				5 135,5	3 484,4	2 249,3		
1972	J	4 029,4	1 264,7	887,2	610,4	645,8	621,4	4 036,2	1 227,8	811,0	551,7	736,3	709,5
	F	4 402,7	1 384,2	1 001,2	614,6	711,7	691,0	4 370,2	1 380,6	938,2	612,7	725,1	713,5
	M	4 984,2	1 601,7	1 122,9	636,2	801,8	821,5	4 980,2	1 539,8	1 062,0	697,2	849,4	831,9
	A	4 469,9	1 489,3	979,7	636,3	697,0	667,6	4 488,1	1 351,6	1 009,8	602,5	786,7	737,5
	M	4 692,2	1 638,5	1 014,5	654,4	722,2	662,7	4 738,1	1 432,2	979,6	667,7	816,6	842,0
	J	4 861,1	1 600,6	1 058,9	630,1	792,6	778,9	4 860,0	1 443,0	1 060,0	655,0	830,0	872,0
	J	4 179,6	1 387,9	947,4	677,2	603,2	563,8	4 207,6	1 236,9	927,0	692,2	667,8	683,7
	A	3 971,1	1 349,5	733,6	536,1	681,7	670,2	3 849,5	1 225,3	669,4	521,5	794,1	639,1
	S	4 667,9	1 455,8	1 059,7	664,3	751,8	736,3	4 781,7	1 391,5	1 020,8	684,2	848,3	836,9
	O	5 137,0	1 654,1	1 117,9	720,7	822,6	821,7	5 278,4	1 641,4	1 092,1	683,1	896,1	965,7
	N	4 988,3	1 575,3	1 122,8	706,7	791,8	791,7	4 973,7	1 529,4	1 069,8	634,8	890,1	849,6
	D	5 109,2	1 479,8	1 187,2	906,7	778,6	757,0	5 176,1	1 574,2	1 072,9	727,5	814,4	987,2
1973	J	5 035,9	1 561,9	1 075,4	731,1	832,4	835,2	5 042,7	1 554,1	1 081,7	579,3	978,6	848,9
	F	5 244,6	1 609,1	1 132,3	830,3	798,2	874,6	5 170,5	1 628,0	1 086,9	644,0	941,7	869,8
	M	5 435,4	1 687,9	1 244,6	654,2	903,5	945,1	5 521,9	1 744,7	1 184,9	532,6	1 031,6	1 028,2
	A	5 258,8	1 674,7	1 106,1	763,7	823,4	891,0	5 383,2	1 703,2	1 129,7	614,4	958,3	977,6
	M	5 993,7	1 830,9	1 261,3	1 057,2	926,9	917,4	5 910,7	1 841,4	1 183,8	790,0	1 067,1	1 028,4
	J		1 722,4	1 266,8	1 084,8				1 592,6	1 170,9	845,0		
	J		1 693,1	1 242,0	960,3				1 702,3	1 151,2	991,3		
HANDEL EXTRA-EG (EUR-6)													
COMMERCE EXTRA-CE (EUR-6)													
1972	I	12 565,0	4 486,5	2 978,1	2 307,8	1 639,1	1 153,5	13 119,0	5 909,1	2 724,8	2 162,8	1 308,3	1 013,9
	II	13 118,2	4 588,1	3 111,2	2 444,8	1 716,2	1 258,1	14 152,5	6 232,4	3 041,9	2 373,4	1 369,4	1 135,4
	III	12 426,9	4 493,8	2 660,6	2 385,8	1 667,9	1 218,8	13 326,3	6 181,3	2 625,3	2 193,4	1 264,4	1 062,0
	IV	14 415,6	5 178,1	3 293,5	2 677,7	1 889,2	1 377,2	16 083,2	7 264,0	3 369,2	2 670,4	1 438,9	1 340,7
1973	I	15 150,7	5 376,3	3 544,4	2 648,6	2 168,3	1 413,1	15 598,3	7 043,3	3 325,4	2 068,2	1 849,2	1 312,2
	II		5 496,9	3 797,8	3 525,6				7 717,5	3 747,3	2 781,9		
1972	J	3 908,4	1 390,7	863,9	769,3	518,1	366,4	4 000,6	1 740,1	831,4	655,9	435,3	337,9
	F	4 093,5	1 498,5	1 012,3	701,6	525,9	355,3	4 308,7	2 016,8	887,2	713,0	392,3	299,4
	M	4 559,0	1 597,3	1 104,1	837,3	595,3	425,1	4 798,0	2 152,2	1 006,3	793,9	480,9	364,8
	A	4 155,6	1 456,9	984,6	758,8	580,0	375,3	4 475,8	1 989,3	983,9	771,1	399,9	331,5
	M	4 509,3	1 541,6	1 111,9	890,5	546,3	419,0	4 767,9	2 134,4	988,1	790,9	483,9	370,5
	J	4 423,9	1 589,5	1 022,1	796,2	590,4	425,7	4 870,7	2 108,6	1 070,3	811,3	485,5	394,9
	J	3 987,9	1 462,8	863,3	795,5	518,6	347,6	4 551,6	2 088,4	962,4	803,7	359,0	338,1
	A	4 117,0	1 506,1	833,3	772,7	587,5	417,4	4 265,1	2 024,7	777,5	692,8	454,9	315,2
	S	4 279,8	1 524,5	968,5	821,6	560,1	405,1	4 483,1	2 067,7	885,5	697,0	448,6	384,4
	O	4 666,1	1 700,0	1 035,4	861,1	641,4	428,1	5 345,1	2 479,0	1 143,1	836,0	469,8	417,2
	N	4 715,9	1 734,4	1 048,4	814,8	654,4	463,9	5 071,3	2 289,2	1 079,1	797,9	494,0	411,0
	D	5 007,3	1 744,8	1 214,3	1 001,8	595,7	450,7	5 600,7	2 492,5	1 148,9	1 036,5	471,0	451,8
1973	J	4 961,1	1 768,0	1 157,1	872,7	704,6	458,7	4 969,0	2 247,0	1 025,9	666,4	652,5	377,3
	F	4 981,1	1 742,2	1 112,0	984,9	696,5	445,3	5 157,9	2 296,5	1 060,4	745,4	640,0	415,5
	M	5 204,5	1 866,1	1 275,2	791,1	767,1	505,0	5 469,9	2 500,7	1 239,2	656,3	556,8	517,0
	A	5 008,4	1 718,4	1 160,4	1 000,0	655,7	473,9	5 302,2	2 467,6	1 150,2	755,7	479,5	449,2
	M	5 858,2	1 976,6	1 386,1	1 218,9	729,1	547,5	6 247,4	2 826,3	1 273,8	990,0	669,6	487,7
	J		1 802,7	1 251,3	1 325,0				2 431,2	1 323,3	1 036,4		
	J		1 878,4	1 178,8	1 223,4				2 801,5	1 292,7	1 117,4		

4

AUSTAUSCH INTRA-EG (1)

(Werte in Mio RE)

Ursprung Origine	Zeitraum Période	Einfuhrland - Pays importateur									
		Deutsch- land	France	Italia	Nederland	Belg.- Lux.	United Kingdom	Ireland	Danmark		
Deutschland	1972	I	1 327,7		845,2	1 065,2	820,7	460,2	37,9	196,9	
		II	1 340,8		868,5	1 053,6	919,3	491,3	38,5	197,8	
		III	1 217,1		878,1	1 014,9	825,1	475,1	38,8	223,5	
		IV	1 551,0		1 021,0	1 130,3	936,0	591,7	40,9	252,5	
	1973	I	1 562,6		1 004,1	1 238,8	996,6	706,3	49,4	257,4	
		II	1 659,4		1 290,2			747,1		307,0	
	1972	J	386,6		274,0	213,6	225,1	140,7	12,4	56,9	
		F	440,6		274,2	348,7	266,9	147,5	12,0	65,7	
		M	500,4		297,0	402,8	319,5	178,2	13,7	72,9	
		A	425,2		282,1	340,5	239,5	149,4	11,2	62,5	
		M	455,3		299,9	336,3	231,6	160,5	13,2	68,1	
		J	460,4		286,5	376,4	305,4	180,7	14,1	62,5	
		J	A	425,1		309,5	297,9	224,3	152,1	13,3	71,6
			S	339,8		259,0	356,7	261,4	141,0	13,1	76,4
			O	452,1		309,6	360,7	291,7	181,6	12,6	72,2
			N	483,2		310,6	406,2	323,6	193,6	13,3	89,6
			D	496,4		326,5	381,7	303,1	211,0	14,4	85,0
				571,3		383,9	345,8	297,4	182,5	13,7	74,1
	1973	J	459,0		327,2	406,0	312,8	245,9	17,7	89,0	
		F	525,2		378,7	392,1	324,9	203,0	15,2	82,2	
		M	578,4		298,2	440,8	356,8	256,7	16,6	82,0	
		A	508,9		345,7	391,2	335,8	206,6		88,9	
		M	581,5		461,4	468,7	372,7	268,7		110,9	
J		568,9		483,1	409,8		273,2		96,8		
J		580,1		435,3			289,1		103,8		
France	1972	I	1 242,1		660,7	315,0	688,2	349,7	16,6	51,8	
		II	1 419,8		674,4	321,9	696,8	357,6	16,6	57,0	
		III	1 169,6		635,0	269,2	597,7	322,9	13,6	48,2	
		IV	1 352,1		834,0	346,8	735,5	418,7	21,9	53,3	
	1973	I	1 451,5		744,2	387,5	815,7	518,1	32,1	54,2	
		II	1 475,4		1 025,2			574,6		64,1	
	1972	J	388,2		214,5	97,4	201,9	111,6	5,1	12,3	
		F	401,4		218,1	101,7	222,8	107,3	4,9	13,3	
		M	452,2		228,1	116,0	262,1	130,7	6,7	25,9	
		A	437,2		227,3	99,2	219,0	109,6	6,4	14,2	
		M	510,7		230,2	103,6	220,9	121,4	5,0	20,3	
		J	471,9		216,9	119,2	243,6	126,6	5,3	21,3	
		J	A	429,5		229,3	91,3	184,0	119,5	4,4	16,2
			S	344,7		177,7	79,9	177,5	94,2	4,5	16,9
			O	395,3		228,0	98,3	222,5	110,3	4,9	14,6
			N	467,9		263,2	115,0	250,7	147,6	8,2	18,3
			D	441,2		234,7	116,0	238,9	148,5	7,2	17,2
				443,0		336,1	117,4	235,2	124,1	6,5	16,7
	1973	J	459,8		245,0	135,1	259,8	168,5	8,8	20,1	
		F	480,1		275,7	117,3	265,1	145,3	10,2	16,8	
		M	511,7		223,5	135,0	289,6	201,9	13,0	16,4	
		A	478,4		255,7	123,8	262,0	172,1		18,7	
		M	505,0		376,0	125,1	265,5	210,3		22,2	
J		492,2		393,4	124,0		190,9		21,3		
J		500,7		345,0			216,9		20,1		

(1) Auf Basis der Einfuhr.

TAB. 4
(Fortsetzung - suite)

ÉCHANGES INTRA-CE (1)

(valeurs en Mio UC)

Ursprung Origine	Zeitraum Période	Einfuhrland - Pays importateur								
		Deutsch- land	France	Italia	Nederland	Belg.- Lux.	United Kingdom	Ireland	Danmark	
Italia	1972	I	941,2	630,9		169,5	142,8	201,8	8,7	30,1
		II	1 026,2	616,1		167,5	149,3	198,1	9,3	34,2
		III	1 001,2	571,7		161,0	143,8	217,6	9,2	29,6
		IV	1 003,9	672,7		169,9	146,8	230,7	10,1	36,0
	1973	I	969,8	636,4		170,5	145,6	249,5	13,6	31,9
		II	1 071,4	673,8				273,4		38,9
	1972	J	266,2	183,9		50,8	42,1	67,9	2,8	8,2
		F	314,4	206,1		55,4	45,1	64,1	2,7	11,1
		M	360,6	241,1		63,4	55,4	69,8	3,2	10,4
		A	324,0	195,4		55,9	45,0	62,7	3,1	11,9
		M	347,2	210,6		51,9	45,8	62,2	2,9	12,0
		J	355,0	211,6		59,9	55,9	73,4	3,3	9,6
		J	349,7	207,0		50,4	43,6	72,8	3,1	10,6
		A	328,1	143,1		61,3	50,9	74,2	3,2	10,2
		S	323,3	221,5		49,2	45,9	71,6	2,9	8,3
		O	368,4	227,6		63,7	51,7	78,3	3,6	11,7
	N	339,5	231,7		56,1	47,5	81,9	3,6	13,2	
	D	295,9	221,8		50,1	45,5	71,6	3,1	10,8	
	1973	J	330,3	218,3		60,8	49,0	90,9	4,8	12,3
		F	335,2	213,0		56,0	48,5	77,6	4,0	10,3
		M	303,9	205,2		53,8	47,9	80,4	4,9	8,8
		A	328,0	181,0		48,7	46,0	68,8		9,4
		M	385,6	245,7		56,6	57,9	106,2		15,5
		J	358,9	247,0		50,0		101,1		12,8
		J	399,3	242,8				111,7		12,2
	Nederland	1972	I	1 161,2	365,8	189,6		500,4	363,1	15,5
II			1 292,5	397,4	208,4		594,8	389,1	12,8	45,1
III			1 187,5	340,2	203,1		553,7	327,0	13,2	49,3
IV			1 380,7	405,4	264,0		663,0	396,9	19,5	58,3
1973		I	1 429,7	431,8	259,3		736,8	492,8	19,9	68,9
		II	1 548,2	437,3	304,1			529,7		66,8
1972		J	348,8	110,6	67,6		152,2	118,6	4,3	11,9
		F	386,0	122,5	64,1		156,1	116,0	4,9	16,9
		M	426,4	132,8	57,9		184,5	129,0	6,3	17,6
		A	408,4	141,6	66,8		164,1	113,0	3,6	13,9
		M	452,0	126,3	68,2		164,5	131,2	5,1	15,7
		J	432,1	129,8	73,3		174,0	151,0	4,2	15,0
		J	351,8	109,0	75,4		111,9	97,2	4,0	15,0
		A	412,4	98,7	57,6		180,3	100,0	3,3	16,3
		S	423,3	132,5	70,1		176,2	134,8	5,8	16,8
		O	469,0	141,2	81,2		195,7	139,0	6,2	19,2
N		476,2	137,3	77,2		202,3	142,6	6,0	21,1	
D		437,0	126,9	105,6		178,9	117,4	7,6	16,3	
1973		J	460,1	134,8	86,5		213,6	166,2	5,4	17,1
		F	468,6	142,2	100,6		236,2	155,8	6,2	17,2
		M	501,2	154,8	72,3		250,8	171,6	8,2	20,1
		A	499,0	138,9	91,1		247,1	152,8		20,7
		M	558,6	151,5	108,0		221,2	194,9		22,6
		J	491,9	146,9	104,9			182,3		20,7
		J	465,4	134,9	98,2			174,4		18,1

(1) Sur la base des importations.

4

AUSTAUSCH INTRA-EG (1)

(Werte in Mio RE)

Ursprung Origine	Zeitraum Période		Einfuhrland - Pays importateur								
			Deutsch- land	France	Italia	Nederland	Belg.- Lux.	United Kingdom	Ireland	Danmark	
Belg.-Lux.	1972	I	906,1	686,2	165,8	615,0		169,0	7,8	31,4	
		II	989,9	697,6	169,4	718,8		189,9	6,3	31,2	
		III	835,0	611,8	161,5	599,8		182,8	6,7	35,2	
		IV	970,9	783,7	215,2	770,4		216,4	9,1	42,7	
	1973	I	1 007,7	821,4	208,0	738,2		225,2	13,4	47,3	
		II	1 128,8	863,7	286,2			250,6		53,3	
	1972	J	261,4	206,0	54,4	184,1		54,2	2,3	11,5	
		F	282,5	232,0	58,2	205,9		53,2	2,4	10,0	
		M	362,1	248,6	53,2	219,7		61,8	3,1	9,7	
		A	319,7	217,5	60,1	201,5		49,4	2,5	11,0	
		M	328,6	272,3	56,0	230,2		64,5	2,2	9,8	
		J	341,6	257,8	53,3	237,2		76,5	1,9	9,6	
		J	256,9	206,2	63,1	163,6		64,1	2,6	10,7	
		A	264,2	152,0	41,9	183,9		41,7	1,9	9,3	
		S	313,9	353,5	56,6	243,6		76,4	2,2	14,8	
		O	348,7	265,9	65,7	237,7		77,7	3,0	14,7	
		N	318,5	257,5	68,4	238,0		74,6	3,1	13,7	
		D	303,9	267,2	81,1	265,0		66,1	3,0	13,3	
	1973	J	311,7	263,2	72,4	230,5		74,1	4,0	16,9	
		F	325,2	251,9	75,4	232,8		64,1	4,3	16,2	
		M	371,1	306,3	60,2	274,0		87,0	4,9	13,7	
		A	369,3	277,2	71,1	259,7		75,8		13,8	
		M	381,6	282,5	111,7	276,4		90,8		19,2	
		J	379,4	303,9	103,4			85,0		18,7	
		J	327,7	284,2	81,9			90,8		17,1	
		J									
	United Kingdom	1972	I	308,2	290,9	152,7	200,0	196,5		233,2	147,8
			II	336,8	297,6	153,0	223,1	241,8		259,9	138,1
III			297,7	280,9	145,5	186,7	205,2		230,6	100,6	
IV			360,4	327,6	173,7	206,0	250,8		306,1	155,0	
1973		I	373,7	340,2	175,5	262,3	258,6		307,1	162,8	
		II	373,8	354,7	222,7					162,0	
1972		J	94,9	92,1	48,0	59,4	66,5		72,1	43,2	
		F	100,9	94,4	51,7	64,2	57,3		75,8	53,8	
		M	112,5	104,4	53,0	76,4	70,0		85,6	49,6	
		A	105,5	97,2	51,1	73,5	69,4		80,1	42,6	
		M	116,6	106,5	54,2	70,6	78,3		98,8	49,6	
		J	114,7	93,9	47,8	79,0	84,8		81,5	43,0	
		J	101,6	101,9	54,9	63,2	65,8		79,1	44,5	
		A	91,9	71,2	37,9	53,8	61,6		64,5	31,4	
		S	104,2	107,8	52,7	69,7	64,1		87,2	52,2	
		O	118,5	100,7	52,9	74,6	77,4		107,9	53,4	
		N	119,4	106,3	52,0	75,0	86,9		100,7	53,1	
		D	122,7	119,3	68,8	56,8	77,7		97,9	46,5	
1973		J	116,1	114,0	56,4	84,3	83,7		96,6	61,2	
		F	127,1	107,7	69,5	89,6	93,4		101,6	51,0	
		M	130,5	118,5	49,6	88,4	78,5		107,9	47,8	
		A	118,4	110,1	55,7	72,1	91,1			41,5	
		M	129,7	124,7	83,1	85,0	112,0			63,7	
		J	125,6	119,9	83,9	82,8				51,3	
		J	122,1	109,0	74,4					49,7	
		J									

(1) Auf Basis der Einfuhr.

TAB. 4
(Fortsetzung - suite)

ÉVOLUTION DU COMMERCE
INTRA- ET EXTRA-CE
DES PAYS MEMBRES

ÉCHANGES INTRA-CE (1)

(valeurs en Mio UC)

Origine	Période	Einfuhrland - Pays importateur								
		Deutsch-land	France	Italia	Nederland	Belg.-Lux.	United Kingdom	Ireland	Danmark	
Ireland	1972	I	12,8	10,4	2,1	6,4	5,3	291,2		1,0
		II	14,7	15,2	2,3	7,6	7,0	259,8		0,5
		III	29,8	17,7	5,9	11,8	13,7	250,6		1,0
		IV	21,2	19,4	9,2	10,0	15,3	265,9		1,2
	1973	I	21,2	17,8	6,2	9,9	11,4	270,7		1,0
		II	18,5	24,8	6,5			305,1		1,1
	1972	J	4,0	3,7	0,9	1,8	1,4	107,5		0,4
		F	4,4	3,8	0,4	2,3	1,6	93,1		0,4
		M	4,5	3,0	0,8	2,2	2,2	90,7		0,2
		A	4,2	3,7	0,6	2,6	1,5	78,7		0,2
		M	5,0	5,0	0,7	2,1	2,5	88,5		0,1
		J	5,5	6,4	1,0	2,9	3,7	93,6		0,2
		J	7,3	6,5	1,7	4,8	7,8	82,6		0,2
		A	16,5	5,3	2,0	3,4	3,8	70,2		0,2
		S	6,0	5,9	2,3	3,6	2,5	97,9		0,5
		O	6,5	5,8	2,6	3,0	4,0	101,3		0,7
	1973	J	7,5	7,3	2,4	3,6	5,4	93,5		0,2
		D	7,1	6,3	4,2	3,5	5,9	70,7		0,3
	1973	J	7,4	6,5	2,7	2,7	4,2	90,7		0,2
		F	6,6	5,3	2,1	3,4	3,3	78,2		0,3
		M	7,2	6,0	1,4	3,8	3,9	101,9		0,4
		A	6,6	6,4	1,8	4,1	4,5	95,1		0,2
		M	6,2	8,5	1,6	5,0	3,6	111,9		0,4
		J	5,7	9,9	3,1	3,6		98,1		0,4
		J	6,5	10,6	4,5			102,7		0,2
	Danmark	1972	I	118,0	28,7	27,5	26,0	12,2	186,5	4,1
II			114,5	28,8	27,4	25,8	13,5	210,4	4,9	
III			113,0	24,8	30,0	24,9	12,8	207,7	3,8	
IV			135,7	33,0	39,7	26,4	16,3	230,8	5,7	
1973		I	154,1	40,2	50,4	35,1	15,9	245,5	7,9	
		II	158,0	39,6	72,8			283,6		
1972		J	36,2	9,1	8,9	8,4	3,9	58,8	1,1	
		F	37,2	9,5	9,3	8,1	4,0	58,5	1,4	
		M	44,7	10,1	9,3	9,6	4,2	69,3	1,7	
		A	35,3	9,3	8,7	7,8	3,6	60,6	1,6	
		M	40,8	9,1	9,2	8,4	4,8	73,9	1,6	
		J	38,5	10,4	9,4	9,6	4,5	75,9	1,7	
1972		J	32,5	7,8	11,1	6,5	3,5	58,4	1,5	
		A	37,7	7,1	8,0	9,0	4,3	71,9	0,9	
		S	42,9	9,8	10,8	9,4	4,3	77,6	1,4	
		O	48,0	11,5	14,4	9,4	5,1	79,8	1,4	
		N	41,7	10,9	10,7	8,9	5,1	84,9	2,2	
		D	45,9	10,6	14,5	8,2	5,0	66,3	2,1	
1973		J	40,8	11,7	14,9	9,5	5,3	84,7	2,4	
		F	55,1	13,6	18,3	12,2	5,6	69,2	2,5	
		M	58,2	14,8	17,2	13,5	5,0	91,6	3,0	
		A	45,4	9,8	19,2	10,9	4,3	64,7		
		M	56,5	15,3	22,9	13,3	6,9	106,5		
		J	56,2	14,6	30,6	11,7		112,5		
		J	45,5	14,6	26,2			91,3		

4

(1) Sur la base des importations.

**ENTWICKLUNG DES HANDELS DER EG
mit den wichtigsten Gebieten**

TAB. 5

(Werte in Mio RE)

Zeitraum Période		EUR-9	EUR-6	Deutsch- land	France	Italia	Nederland	Belg.-Lux.	United Kingdom	Ireland	Danmark
LÄNDER DER KLASSE 1						PAYS DE LA CLASSE 1					
import											
1972	I	9 085,8	5 723,7	2 348,0	1 300,5	948,8	650,8	475,7	2 820,9	85,0	456,2
	II	9 090,3	5 807,4	2 356,2	1 221,7	1 030,0	672,9	526,6	2 755,4	83,6	443,9
	III	8 586,5	5 503,3	2 294,6	1 080,5	970,0	649,5	508,7	2 564,0	76,5	442,7
	IV	10 580,3	6 620,4	2 727,8	1 426,4	1 081,9	778,5	606,0	3 309,5	120,0	530,4
1973	I	11 450,5	7 042,4	2 775,5	1 558,5	1 171,0	918,1	619,4	3 695,2	117,1	595,7
	II			2 839,3	1 683,3	1 519,8			3 721,1		624,2
1972	J	2 784,7	1 739,2	717,8	375,5	302,9	196,2	146,7	874,4	30,3	140,8
	F	3 028,6	1 915,0	800,2	449,9	294,1	219,2	151,7	935,5	27,7	150,4
	M	3 267,8	2 067,4	830,0	475,1	352,3	235,4	174,5	1 015,4	27,1	157,9
	A	2 911,3	1 858,9	766,4	387,1	331,0	221,9	152,4	893,3	25,4	133,7
	M	3 093,1	1 963,7	779,0	420,1	381,5	205,4	177,8	950,6	27,8	151,0
	J	3 066,4	1 968,7	810,8	416,0	317,6	246,1	178,2	920,6	30,8	146,4
	J	2 760,3	1 787,3	758,1	373,8	323,9	190,3	141,2	808,1	26,6	138,2
	A	2 667,7	1 793,9	776,1	311,7	309,0	225,2	171,8	703,7	22,5	147,7
	S	3 145,4	1 896,3	760,4	395,4	338,2	232,3	170,0	1 072,5	28,1	148,6
	O	3 476,3	2 125,0	893,6	442,9	334,2	264,7	189,7	1 144,8	34,6	172,0
	N	3 605,4	2 193,8	913,0	463,3	343,1	275,8	198,7	1 191,0	39,2	181,3
	D	3 487,1	2 283,4	922,2	520,0	404,7	238,5	198,0	991,2	46,4	166,2
1973	J	3 853,8	2 288,7	916,2	503,8	389,0	295,7	183,9	1 323,8	42,0	199,3
	F	3 548,3	2 308,2	904,5	491,5	426,9	280,9	204,3	1 032,5	36,2	171,5
	M	4 025,8	2 444,7	954,7	563,1	355,1	341,4	230,4	1 336,1	38,7	206,2
	A		2 315,7	884,3	517,9	439,0	271,0	203,6	1 170,3		170,5
	M		2 699,8	1 031,6	631,9	505,3	304,1	226,9	1 349,8		232,9
	J			923,8	533,5	575,5	265,5		1 215,0		188,1
	J			967,1	505,6	525,0			1 301,6		163,1
export											
1972	I	9 787,1	6 962,6	3 607,6	1 176,0	1 164,5	504,7	509,7	2 359,1	51,7	413,7
	II	10 700,6	7 514,2	3 792,1	1 341,9	1 248,4	549,8	582,0	2 688,2	57,0	441,2
	III	9 747,2	7 081,7	3 686,3	1 147,1	1 184,3	519,5	544,5	2 203,2	64,9	397,4
	IV	12 041,9	8 516,6	4 364,8	1 448,3	1 411,4	598,8	693,2	2 973,8	70,4	481,1
1973	I	11 646,4	8 126,0	4 198,7	1 429,5	1 145,8	689,9	662,2	2 966,3	77,1	477,0
	II			4 585,0	1 582,0	1 492,3			3 210,3		476,5
1972	J	3 019,6	2 115,4	1 069,7	342,4	358,6	172,9	171,7	759,7	14,4	130,1
	F	3 248,0	2 294,7	1 222,7	397,5	371,3	155,6	147,6	796,0	19,7	137,7
	M	3 511,9	2 544,3	1 315,3	436,1	434,6	176,2	182,0	803,4	18,2	146,1
	A	3 283,1	2 329,5	1 173,9	433,9	382,8	163,6	175,3	796,4	15,8	141,4
	M	3 664,1	2 554,6	1 303,0	438,0	421,2	201,4	190,9	936,9	21,4	151,3
	J	3 740,1	2 615,5	1 315,2	470,0	444,3	184,8	201,2	956,7	19,5	148,5
	J	3 401,2	2 432,2	1 238,2	436,6	448,1	143,2	166,2	837,4	20,0	111,5
	A	2 926,3	2 237,3	1 215,1	311,5	352,6	189,3	168,7	527,0	21,8	140,2
	S	3 409,9	2 401,4	1 232,9	399,2	383,6	187,0	198,6	840,2	22,6	145,8
	O	4 120,7	2 888,9	1 533,0	487,7	464,8	179,5	224,5	1 038,7	21,9	171,1
	N	3 977,8	2 747,9	1 395,3	479,0	432,8	234,6	206,3	1 050,6	26,9	152,4
	D	3 915,3	2 850,9	1 432,8	481,6	513,9	184,8	237,8	884,4	21,7	158,3
1973	J	3 756,6	2 554,8	1 309,6	431,3	362,3	253,1	198,5	1 030,5	24,1	147,2
	F	3 803,8	2 683,4	1 363,3	472,2	420,3	227,5	200,1	928,8	27,8	240,1
	M	4 087,0	2 887,9	1 526,7	526,0	363,1	209,3	262,8	1 005,6	26,9	166,7
	A		2 858,7	1 494,7	504,2	412,3	199,5	247,8	1 035,2		157,0
	M		3 259,4	1 629,1	545,8	531,0	313,3	240,2	1 105,7		158,4
	J			1 465,6	532,0	548,9	269,9		1 067,9		161,1
	J			1 587,1	537,1	603,6			1 077,0		143,0

TAB. 5

**ÉVOLUTION DU COMMERCE DE LA CE
avec les principales zones**

(valeurs en Mio UC)

Zeitraum Période		EUR-9	EUR-6	Deutsch- land	France	Italia	Nederland	Belg.-Lux.	United Kingdom	Ireland	Danmark
EFTA						AELE					
import											
1972	I	2 632,7	1 592,8	737,3	319,4	240,1	165,7	130,4	745,7	20,3	273,8
	II	2 812,2	1 693,6	791,4	319,7	260,1	174,3	148,2	809,8	21,4	287,3
	III	2 723,1	1 639,0	783,5	287,1	256,2	161,6	150,6	764,6	20,7	298,8
	IV	3 251,0	1 933,1	882,3	371,2	314,5	194,7	170,4	955,5	26,0	336,4
1973	I	3 414,9	1 956,7	860,2	395,9	306,5	217,0	177,2	1 068,8	30,8	358,6
	II			941,6	399,6	406,5			1 143,7		377,5
1972	J	801,5	495,8	232,0	99,2	74,0	52,5	38,2	216,7	7,5	81,6
	F	855,0	509,4	235,5	100,1	76,6	56,2	41,1	253,3	6,0	86,3
	M	969,1	582,4	269,9	120,1	89,5	57,0	45,8	277,5	6,7	102,5
	A	869,0	525,3	248,7	96,6	82,5	50,8	46,8	249,6	6,8	87,3
	M	957,2	562,2	265,6	105,1	91,4	57,1	43,0	288,7	7,7	98,6
	J	964,7	597,8	277,0	118,0	86,2	66,4	50,1	265,2	6,9	94,8
	J	938,7	561,2	270,9	104,8	97,5	47,4	40,7	278,3	8,8	90,4
	A	768,7	490,7	242,4	75,9	72,6	55,4	44,3	171,0	4,9	102,2
	S	999,6	570,8	270,3	106,4	86,0	58,8	49,3	319,8	7,3	101,7
	O	1 099,0	642,2	289,1	127,4	102,2	66,4	57,1	330,4	8,7	117,7
	N	1 094,8	643,3	291,7	119,9	102,8	68,8	60,1	327,6	8,4	115,5
	D	1 051,5	644,9	301,3	124,0	109,6	59,3	50,7	301,6	8,8	96,2
1973	J	1 122,0	640,5	281,4	120,5	104,7	79,0	54,9	354,8	9,6	117,1
	F	1 089,9	664,0	282,1	141,0	113,0	64,2	63,7	311,7	9,2	105,0
	M	1 195,6	651,9	296,7	134,3	88,9	73,8	58,3	402,4	11,9	129,3
	A		654,9	293,2	127,6	113,4	67,7	53,1	360,5		104,0
	M		758,1	340,2	140,1	145,7	73,7	58,4	387,2		136,7
	J			309,2	132,0	147,4	76,8		398,4		123,9
	J			326,4	136,1	136,2			437,2		101,0
export											
1972	I	3 814,1	2 861,4	1 659,6	458,6	358,7	201,1	183,5	672,0	5,4	275,3
	II	4 044,3	3 012,9	1 673,8	517,6	372,4	237,1	211,9	735,4	5,3	290,7
	III	3 742,8	2 796,2	1 610,5	425,6	369,1	206,0	184,9	682,9	7,4	256,3
	IV	4 545,1	3 417,0	1 995,6	546,5	412,6	232,7	229,7	811,7	8,5	307,9
1973	I	4 417,6	3 274,9	1 854,1	579,6	346,9	267,7	226,6	836,7	11,0	295,0
	II			2 051,5	602,5	475,7			919,2		298,8
1972	J	1 140,1	852,6	496,1	127,5	110,0	63,7	55,3	201,5	1,5	84,5
	F	1 247,3	937,1	541,9	159,2	117,4	64,0	54,7	215,2	2,1	92,9
	M	1 418,9	1 064,1	621,5	172,0	131,3	73,4	66,0	254,9	1,8	98,1
	A	1 276,8	945,7	534,2	164,5	117,6	64,5	64,9	233,4	1,6	96,1
	M	1 392,1	1 024,4	559,4	172,2	128,3	98,8	65,6	265,9	1,7	100,1
	J	1 371,7	1 038,8	580,2	180,8	126,5	73,8	77,6	236,3	2,0	94,6
	J	1 233,4	924,1	529,6	155,5	135,7	50,0	53,3	240,0	1,8	67,4
	A	1 170,5	886,1	521,1	115,2	106,8	75,7	67,3	186,7	2,4	95,3
	S	1 337,6	984,4	559,8	154,9	126,7	80,3	62,9	256,4	3,1	93,6
	O	1 540,7	1 144,8	675,5	179,8	134,2	79,9	75,3	282,0	3,1	110,9
	N	1 500,2	1 122,3	656,3	194,3	128,0	77,3	66,4	277,9	2,7	97,2
	D	1 495,2	1 140,3	661,8	172,6	150,3	75,5	80,1	252,4	2,7	99,7
1973	J	1 371,8	997,4	555,0	168,7	107,2	93,9	72,6	281,3	3,1	90,0
	F	1 482,5	1 107,7	615,4	208,7	126,4	88,0	69,3	269,4	4,1	177,8
	M	1 564,4	1 170,1	684,2	202,2	113,3	85,9	84,5	286,3	3,8	104,1
	A		1 125,3	646,9	180,9	127,4	89,8	80,3	314,8		106,0
	M		1 360,0	776,8	212,9	169,0	119,1	82,1	307,2		96,4
	J			630,0	208,7	179,3	135,2		296,8		96,5
	J			688,9	197,5	197,5			275,9		84,4

ENTWICKLUNG DES HANDELS DER EG
mit den wichtigsten Gebieten

TAB. 5
(Fortsetzung - suite)

(Werte in Mio RE)

Zeitraum Période		EUR-9	EUR-6	Deutsch- land	France	Italia	Nederland	Belg.-Lux.	United Kingdom	Ireland	Danmark
VEREINIGTE STAATEN						ÉTATS-UNIS					
						import					
1972	I	3 131,3	2 249,3	848,6	552,5	366,1	301,6	180,6	748,0	39,4	94,7
	II	2 823,9	2 077,2	726,6	450,4	409,6	307,6	182,9	635,7	31,2	79,9
	III	2 652,2	1 952,3	676,2	432,4	355,1	307,4	181,2	606,3	26,7	66,9
	IV	3 292,9	2 306,2	822,7	548,9	340,0	366,5	228,1	841,3	57,4	88,1
1973	I	3 726,4	2 644,3	921,6	605,2	426,5	473,5	217,8	935,5	49,2	96,9
	II			895,7	692,4	548,7			919,0		121,4
1972	J	947,3	654,9	246,9	146,4	116,0	90,9	55,7	249,3	13,5	29,6
	F	1 055,8	783,0	305,4	205,9	109,4	102,9	59,4	225,5	13,1	34,2
	M	1 126,5	812,5	297,1	200,2	140,7	107,8	66,6	273,4	12,8	27,7
	A	933,8	697,6	259,6	146,1	133,3	104,8	53,8	206,3	9,0	21,0
	M	972,9	716,6	233,6	164,1	170,5	91,6	56,9	217,4	10,9	28,0
	J	907,9	658,2	233,4	141,7	105,8	111,7	65,6	212,1	11,6	26,1
	J	831,7	621,0	220,3	148,7	111,9	88,2	51,8	178,9	8,0	23,8
	A	873,9	654,7	235,5	135,7	111,4	106,6	65,5	191,9	8,9	18,4
	S	941,3	669,9	220,4	148,1	131,9	110,2	59,5	238,1	10,1	23,2
	O	1 032,7	723,8	263,6	166,7	106,0	123,3	64,3	274,0	13,0	21,9
	N	1 140,2	765,9	281,4	175,2	102,3	130,9	76,1	321,0	18,1	34,2
	D	1 107,6	804,3	277,9	207,0	131,6	112,8	74,9	246,1	26,5	30,8
1973	J	1 218,9	840,2	310,0	196,7	127,5	139,5	66,4	326,0	19,0	33,8
	F	1 159,9	848,6	312,0	173,0	149,4	145,1	69,1	266,8	16,4	28,2
	M	1 337,2	955,5	299,4	235,5	149,6	188,8	82,3	339,3	13,6	28,8
	A		847,3	276,7	203,3	160,4	131,5	75,3	275,8		24,7
	M		1 027,3	329,4	287,6	176,2	150,4	83,8	360,9		51,4
	J			289,1	201,5	212,0	118,0		284,4		33,3
	J			282,8	181,4	201,9			287,5		28,2
						export					
1972	I	2 651,6	1 897,9	917,7	273,7	396,5	119,1	191,0	644,4	32,2	77,1
	II	2 909,0	2 029,5	979,1	328,0	404,3	126,6	191,3	765,6	34,2	79,7
	III	2 759,4	1 985,4	946,1	291,2	392,3	142,1	213,8	658,2	38,7	77,1
	IV	3 392,6	2 408,1	1 100,4	362,0	485,3	185,1	275,2	852,6	41,1	90,8
1973	I	3 169,6	2 177,6	1 098,3	308,1	375,7	152,7	242,7	861,8	42,0	88,2
	II			1 154,0	357,3	436,2			904,7		84,3
1972	J	872,0	618,2	273,8	97,1	128,1	47,4	71,9	217,5	9,4	26,9
	F	895,4	628,3	335,7	79,6	123,0	37,2	52,8	230,2	12,6	24,3
	M	884,8	651,6	308,2	96,9	145,4	34,6	66,5	196,5	10,7	26,0
	A	842,5	605,9	274,2	108,1	121,9	44,1	57,5	203,3	10,4	22,9
	M	1 020,2	723,3	365,7	107,2	136,8	41,0	72,6	257,0	12,8	27,1
	J	1 045,4	698,8	339,2	112,8	145,6	41,4	59,8	306,0	11,0	29,6
	J	958,9	677,1	309,4	110,4	151,2	41,3	64,8	246,3	12,4	23,0
	A	800,2	616,3	305,0	78,7	123,1	50,4	59,1	145,8	13,1	24,9
	S	990,1	682,2	331,6	102,1	118,0	50,5	80,1	266,0	12,6	29,2
	O	1 195,5	854,8	427,7	128,6	169,4	44,4	84,7	294,1	13,1	33,4
	N	1 136,8	786,1	349,4	108,1	145,2	97,1	86,3	306,1	15,4	29,3
	D	1 047,1	754,2	323,2	124,0	170,7	43,6	92,6	251,3	12,5	29,1
1973	J	1 073,2	713,8	381,7	89,1	119,5	58,5	65,1	320,6	13,9	24,8
	F	989,5	681,0	322,6	99,7	136,8	45,5	76,5	260,4	16,7	31,3
	M	1 107,5	782,8	394,3	119,4	119,3	48,7	101,1	279,4	13,1	32,2
	A		789,7	407,6	124,7	127,2	42,7	87,4	296,0		26,6
	M		822,8	362,2	121,8	152,6	99,9	86,4	308,2		28,3
	J			384,8	110,8	156,4	58,1		299,6		29,3
	J			376,4	117,7	180,7			324,0		25,4

TAB. 5
(Fortsetzung - suite)

ÉVOLUTION DU COMMERCE DE LA CE
avec les principales zones

(valeurs en Mio UC)

Zeitraum Période		EUR-9	EUR-6	Deutsch- land	France	Italia	Nederland	Belg.-Lux.	United Kingdom	Ireland	Danmark
LÄNDER DER KLASSE 2						PAYS DE LA CLASSE 2					
import											
1972	I	6 156,4	4 541,6	1 372,7	1 168,4	916,0	683,6	400,9	1 462,2	34,1	118,5
	II	6 428,5	4 824,9	1 390,6	1 349,8	962,2	714,7	407,7	1 442,9	39,8	120,9
	III	6 021,4	4 541,7	1 372,2	1 088,9	956,8	709,1	414,8	1 327,4	40,5	111,7
	IV	6 702,8	4 991,9	1 476,5	1 269,5	1 064,2	774,1	407,6	1 554,5	39,1	117,3
1973	I	7 317,3	5 290,6	1 667,2	1 369,7	981,8	849,1	422,9	1 848,5	48,6	129,5
	II			1 654,4	1 460,9	1 344,1			1 926,8		144,5
1972	J	1 922,8	1 428,1	433,5	320,1	317,3	228,7	128,6	446,6	9,3	38,8
	F	1 984,3	1 453,8	449,8	403,7	271,6	209,5	119,2	478,4	11,6	40,6
	M	2 250,5	1 660,6	489,4	446,6	327,1	245,5	151,9	537,8	13,3	38,8
	A	2 044,8	1 525,2	434,9	425,8	284,4	251,8	128,3	471,3	12,0	36,3
	M	2 232,1	1 700,3	472,7	504,3	347,5	238,1	137,7	477,7	14,1	40,0
	J	2 154,8	1 597,4	483,0	425,6	331,0	224,8	133,0	502,3	13,7	41,4
	J	1 817,2	1 392,6	435,0	317,2	302,4	227,4	110,6	378,8	9,5	36,3
	A	2 052,4	1 608,2	460,7	391,3	336,1	266,0	154,1	396,9	13,1	34,3
	S	2 169,7	1 541,3	476,3	384,7	321,2	215,7	143,4	573,5	17,4	37,5
	O	2 217,4	1 622,2	484,1	405,7	349,3	256,1	127,0	542,9	14,0	38,4
	N	2 202,9	1 609,0	499,4	390,4	316,9	257,9	144,5	541,4	12,9	39,7
	D	2 306,9	1 765,0	493,0	478,7	398,0	261,4	133,9	492,0	12,2	37,8
1973	J	2 446,2	1 765,5	562,0	447,4	322,6	281,1	152,4	618,1	16,2	46,3
	F	2 300,4	1 704,5	527,6	422,6	358,8	282,8	112,8	542,4	16,7	36,8
	M	2 559,8	1 820,5	577,7	499,7	300,4	285,1	157,6	685,9	12,9	40,4
	A		1 771,0	528,9	448,0	375,0	271,0	148,2	547,7		44,4
	M		2 067,5	596,1	531,0	481,7	289,4	169,4	709,6		50,4
	J			529,0	481,9	503,4	286,0		685,3		43,3
	J			566,5	466,9	467,3			625,8		41,6
export											
1972	I	4 735,9	3 302,2	1 171,2	961,8	577,3	333,3	258,6	1 327,1	7,5	99,2
	II	4 997,7	3 482,6	1 172,0	1 066,9	640,6	325,6	277,6	1 399,5	8,1	107,4
	III	4 343,3	3 301,2	1 192,3	956,2	580,0	301,6	271,3	945,2	9,7	87,3
	IV	5 640,3	3 908,0	1 320,2	1 217,5	719,8	349,6	300,8	1 626,8	15,5	90,1
1973	I	5 316,8	3 778,7	1 310,9	1 159,9	497,9	495,6	314,4	1 444,6	17,1	76,4
	II			1 433,2	1 295,4	706,9			1 563,0		112,6
1972	J	1 518,5	1 026,7	354,7	313,2	171,6	105,7	81,4	462,9	2,3	26,7
	F	1 542,6	1 075,0	406,0	294,8	203,3	92,6	78,3	437,5	2,4	27,7
	M	1 673,1	1 198,4	410,5	353,8	202,3	135,0	96,8	427,1	2,8	44,8
	A	1 588,5	1 135,9	371,5	351,4	235,7	97,3	79,9	421,1	2,4	29,1
	M	1 678,4	1 161,7	412,6	348,8	205,6	107,8	86,8	487,2	2,6	26,9
	J	1 713,8	1 168,0	387,8	366,6	199,3	120,5	93,8	491,5	2,8	51,5
	J	1 566,0	1 137,0	409,5	341,0	207,8	84,9	93,8	390,3	3,0	35,7
	A	1 319,8	1 098,2	404,4	307,1	197,1	113,5	76,1	192,1	3,0	26,5
	S	1 454,7	1 061,1	378,2	308,0	175,1	103,5	96,3	364,9	3,5	25,2
	O	1 883,0	1 278,0	439,5	395,8	211,1	141,6	89,9	567,8	5,4	31,8
	N	1 800,5	1 184,0	417,9	385,3	198,6	90,6	91,6	581,9	6,1	28,5
	D	1 941,1	1 430,1	462,9	438,8	310,1	113,3	105,0	477,3	4,0	29,8
1973	J	1 747,7	1 216,4	438,1	365,6	162,1	168,5	82,2	504,7	4,6	22,0
	F	1 745,2	1 251,3	426,7	354,2	178,4	180,8	111,2	456,8	8,3	28,9
	M	1 820,2	1 309,9	446,1	440,1	157,4	146,4	119,9	480,5	4,2	25,6
	A		1 222,7	453,5	392,7	193,1	92,5	90,9	505,9		21,6
	M		1 468,0	547,8	438,6	246,6	129,7	105,4	513,5		54,3
	J			433,2	464,0	267,4	134,8		544,1		36,4
	J			340,5	466,0	293,6			541,0		37,3

5

ENTWICKLUNG DES HANDELS DER EG
mit den wichtigsten Gebieten

TAB. 5
(Fortsetzung - suite)

(Werte in Mio RE)

Zeitraum Période		EUR-9	EUR-6	Deutsch- land	France	Italia	Nederland	Belg.-Lux.	United Kingdom	Ireland	Danmark
EAMA						EAMA					
						import					
1972	I	448,6	415,6	62,8	187,6	50,4	32,8	82,0	30,6	0,5	1,8
	II	475,1	437,2	63,6	208,2	54,8	34,8	75,8	35,4	0,2	2,3
	III	458,1	425,3	66,1	178,9	58,5	28,1	93,8	30,6	0,2	2,0
	IV	468,3	435,5	75,7	197,7	52,7	31,6	77,8	30,7	0,5	1,7
1973	I	542,3	502,8	84,0	203,7	61,6	40,7	112,8	37,2	0,4	1,8
	II			81,4	210,7	91,5			40,8		2,3
1972	J	132,7	123,5	22,5	51,9	15,8	10,3	23,0	8,3	0,2	0,6
	F	148,3	135,8	18,0	61,9	15,5	10,1	30,3	11,9	0,1	0,4
	M	165,8	155,7	22,2	73,4	19,2	12,4	28,4	9,1	0,2	0,8
	A	154,1	141,2	22,3	66,8	16,6	11,9	23,6	12,2	0,1	0,6
	M	153,9	143,1	20,2	70,1	21,2	11,7	19,9	9,8	0,0+	1,0
	J	163,5	149,4	21,0	72,2	17,1	11,2	27,9	13,4	0,1	0,6
	J	145,6	135,9	20,7	55,9	21,9	7,7	29,7	8,9	0,1	0,8
	A	141,3	132,0	21,6	56,5	18,8	9,4	25,7	8,6	0,0+	0,6
	S	166,4	154,5	23,8	66,7	17,9	10,9	35,2	11,3	0,1	0,5
	O	159,4	149,2	24,0	70,9	18,3	10,0	26,0	9,5	0,1	0,7
	N	154,5	142,4	23,5	60,9	17,8	11,2	29,1	11,5	0,1	0,5
	D	154,7	144,1	27,7	66,7	16,6	10,4	22,6	9,9	0,4	0,4
1973	J	186,9	176,9	26,5	63,5	23,6	12,0	51,3	9,2	0,1	0,7
	F	155,6	143,6	27,2	62,8	19,5	13,4	20,7	11,4	0,2	0,4
	M	199,4	182,1	30,1	77,4	18,5	15,3	40,8	16,6	0,2	0,6
	A		164,8	28,4	62,9	24,9	12,7	36,0	11,6		0,7
	M		194,8	25,5	78,7	37,3	16,2	37,1	14,9		0,6
	J			27,5	69,1	29,4	13,0		14,2		0,7
	J			27,2	69,3	35,0			13,3		0,9
						export					
1972	I	385,8	357,9	42,1	222,6	33,2	17,9	42,1	25,4	0,1	2,4
	II	384,9	360,5	38,8	231,4	33,4	19,0	37,9	22,6	0,0+	1,8
	III	355,0	337,9	41,5	212,0	35,2	16,9	32,4	13,8	0,2	3,1
	IV	432,6	402,3	50,2	251,5	43,2	20,0	37,5	26,8	0,2	3,3
1973	I	425,1	400,5	47,9	242,8	31,3	30,3	48,2	21,7	0,1	2,8
	II			50,8	264,5	45,0			22,2		2,9
1972	J	124,5	114,2	13,4	72,5	10,2	6,6	11,4	9,5	0,1	0,8
	F	122,4	113,5	13,7	70,0	11,2	5,1	13,5	7,9	0,0+	1,0
	M	139,0	130,5	15,0	80,1	11,7	6,2	17,4	7,9	0,0+	0,6
	A	125,1	118,2	11,9	75,2	11,9	6,0	13,2	6,3	0,0+	0,6
	M	124,7	115,8	12,9	75,0	10,7	6,1	10,9	8,3	0,0+	0,6
	J	134,3	125,8	13,8	81,2	10,8	6,9	13,1	7,9	0,0+	0,6
	J	127,6	121,1	13,6	77,3	14,2	4,6	11,4	5,3	0,2	1,0
	A	109,0	105,2	14,0	65,2	10,1	5,8	10,2	2,7	0,0+	1,0
	S	117,6	110,7	13,9	69,5	10,9	6,5	9,8	5,8	0,0+	1,1
	O	143,9	133,3	17,2	85,9	12,3	6,0	11,9	9,0	0,0+	1,6
	N	138,1	127,2	14,9	81,6	13,8	6,0	10,9	10,1	0,0+	0,8
	D	150,5	141,5	18,0	84,5	17,2	7,9	13,9	8,0	0,1	0,9
1973	J	137,0	128,7	14,9	77,9	12,1	13,6	10,2	7,9	0,0+	0,4
	F	140,4	132,9	17,3	74,3	9,1	8,2	24,0	6,2	0,0+	1,3
	M	147,5	138,8	15,6	90,5	10,1	8,5	14,1	7,6	0,0+	1,2
	A		125,3	17,2	82,8	10,8	5,2	9,2	5,9		0,6
	M		146,0	17,0	87,8	18,0	9,9	13,4	7,1		1,6
	J			16,6	93,9	16,2	8,5		9,2		0,7
	J			19,9	98,1	22,6			7,0		0,9

TAB. 5
(Fortsetzung - suite)

ÉVOLUTION DU COMMERCE DE LA CE
avec les principales zones

(valeurs en Mio UC)

Zeitraum Période	EUR-9	EUR-6	Deutsch- land	France	Italia	Nederland	Belg.-Lux.	United Kingdom	Ireland	Danmark	
NICHTASSOZIIERTES AFRIKA DER KLASSE 2			AFRIQUE NON ASSOCIÉE DE LA CLASSE 2								
import											
1972	I	1 401,0	988,3	398,7	247,3	196,5	114,1	41,7	380,9	3,4	18,3
	II	1 392,6	1 035,6	352,4	290,0	208,9	133,1	51,2	338,4	5,8	12,8
	III	1 290,5	976,7	355,4	251,0	222,6	107,0	40,6	297,5	6,0	10,3
	IV	1 375,7	995,1	370,7	233,0	217,4	128,7	45,3	364,6	4,9	11,0
1973	I	1 487,6	1 044,0	423,3	238,3	201,0	137,9	43,5	418,1	9,7	15,8
	II			405,9	267,9	287,1			405,6		14,7
1972	J	463,4	345,6	142,3	79,9	76,0	33,0	14,5	112,6	1,0	4,1
	F	428,6	307,7	129,9	74,5	53,3	40,0	10,0	112,8	1,4	6,6
	M	509,7	344,7	126,4	92,9	67,2	41,2	17,0	156,4	1,0	7,5
	A	461,9	339,6	114,7	95,6	67,7	46,7	14,9	115,7	2,5	4,1
	M	468,0	357,9	115,2	111,0	69,5	43,7	18,5	104,6	0,6	4,8
	J	470,6	340,6	122,5	87,0	72,4	42,8	15,9	123,6	2,8	3,7
	J	405,6	312,4	122,1	61,5	78,4	39,8	10,7	86,9	1,5	4,8
	A	455,1	361,3	115,3	111,1	86,0	32,7	16,2	89,8	2,5	1,5
	S	435,9	304,4	118,1	80,0	58,2	34,5	13,6	125,5	2,1	4,0
	O	417,9	304,2	105,9	75,8	68,8	39,2	14,4	109,6	1,5	2,6
	N	472,6	325,2	128,2	66,9	72,9	42,4	14,9	141,3	1,7	4,5
	D	490,3	365,3	135,4	90,9	75,7	47,6	15,7	119,4	1,7	3,8
1973	J	504,4	363,9	143,9	75,4	70,2	53,7	20,6	131,2	3,6	5,7
	F	469,8	341,5	137,8	79,7	68,5	45,7	9,8	120,4	3,3	4,4
	M	512,9	338,5	141,5	83,2	62,2	38,5	13,1	166,3	2,8	5,2
	A		352,6	132,0	81,4	87,6	38,5	13,1	108,4		4,7
	M		400,0	142,4	97,4	104,8	40,3	15,1	173,7		4,9
	J			131,2	89,1	94,8	33,0		132,2		4,4
	J			131,6	89,3	96,2			123,4		4,5
export											
1972	I	1 010,5	682,4	197,8	193,3	169,6	75,6	46,2	288,2	2,4	37,5
	II	1 042,1	709,9	217,3	203,3	178,1	65,0	46,2	290,7	2,1	39,4
	III	871,4	657,7	193,1	192,7	161,7	60,4	49,9	189,6	3,1	21,0
	IV	1 200,0	833,5	207,2	280,1	208,4	85,0	52,8	343,1	3,1	20,3
1973	I	1 107,2	789,0	229,2	264,2	138,6	102,2	54,9	303,3	2,5	12,5
	II			319,4	292,5	272,3			311,7		35,2
1972	J	318,4	209,1	63,9	63,0	45,7	20,1	16,3	101,2	0,5	7,6
	F	312,0	213,2	66,0	56,0	61,8	15,0	14,3	93,1	1,0	4,7
	M	380,5	260,2	67,8	74,2	62,0	40,5	15,7	94,2	0,9	25,2
	A	325,2	228,9	64,7	69,5	64,4	18,0	12,3	91,3	0,4	4,7
	M	339,7	234,5	84,0	61,0	55,0	21,5	13,0	97,8	0,8	6,5
	J	370,1	239,2	68,6	72,8	58,7	25,5	13,6	101,8	0,7	28,3
	J	318,5	227,1	65,0	73,1	52,6	14,7	21,5	78,7	1,3	11,4
	A	264,6	226,3	65,8	58,6	60,7	27,1	14,0	32,7	1,2	4,4
	S	287,7	204,0	62,3	60,9	48,3	18,9	13,6	78,0	0,6	5,1
	O	389,4	265,8	67,6	79,8	57,8	45,6	15,0	114,6	0,6	8,5
	N	370,1	253,7	68,0	99,0	58,8	15,1	12,9	109,3	1,5	5,6
	D	431,8	305,2	71,3	102,1	91,8	24,4	15,6	119,3	1,0	6,2
1973	J	371,5	257,3	74,2	85,6	47,5	34,7	15,2	110,8	0,4	3,1
	F	369,2	272,8	76,9	87,4	47,8	42,8	17,9	90,6	0,6	4,9
	M	366,5	258,8	78,1	91,1	43,3	24,7	21,6	101,9	1,3	4,5
	A		262,4	84,5	90,8	55,5	18,9	12,6	100,7		3,4
	M		379,6	159,6	93,7	80,8	28,0	17,4	102,2		24,8
	J			76,3	108,0	91,0	24,1		108,7		6,7
	J			92,3	108,9	80,3			107,0		7,8

5

(Werte in Mio RE)

Zeitraum Période		EUR-9	EUR-6	Deutsch- land	France	Italia	Nederland	Belg.-Lux.	United Kingdom	Ireland	Danmark
MITTEL- UND SÜDAMERIKA						AMÉRIQUE CENTRALE ET DU SUD					
import											
1972	I	1 088,3	809,5	342,6	135,0	173,1	91,4	67,4	245,1	5,8	27,9
	II	1 221,5	918,7	419,3	141,3	180,9	104,5	72,7	267,9	8,2	26,7
	III	1 225,8	944,5	382,3	134,7	219,8	133,5	74,2	242,6	8,1	30,7
	IV	1 220,1	915,9	387,6	141,7	204,8	107,0	74,9	263,8	8,0	34,0
1973	I	1 325,9	958,4	412,4	162,8	188,5	117,4	77,3	326,7	5,5	35,4
	II			415,0	160,8	262,1			351,2		36,7
1972	J	339,0	249,6	105,6	35,5	63,2	25,4	20,0	77,2	2,0	10,1
	F	350,5	261,7	113,7	42,0	49,6	33,9	22,5	77,7	1,6	9,5
	M	394,0	297,7	123,3	57,4	60,4	32,1	24,4	86,3	2,2	7,8
	A	382,0	279,5	122,6	45,0	54,1	34,9	22,8	92,5	2,7	7,4
	M	424,3	320,0	141,8	43,5	76,1	35,2	23,5	90,6	3,9	9,8
	J	425,8	321,9	154,9	55,2	50,7	34,5	26,6	92,9	1,6	9,3
	J	397,1	305,5	124,9	46,7	76,9	38,4	18,7	79,3	2,6	9,6
	A	414,1	333,3	128,8	47,1	70,8	55,4	31,1	69,1	2,5	9,2
	S	415,5	304,6	128,5	41,8	72,1	39,7	22,5	97,5	2,6	10,8
	O	410,6	316,8	129,9	49,6	69,7	42,0	25,6	80,6	2,6	10,6
	N	389,4	294,3	131,6	46,3	61,8	33,2	21,5	83,1	2,0	10,0
	D	401,8	303,9	125,6	45,6	73,3	32,2	27,2	82,7	3,4	11,8
1973	J	441,4	321,3	138,7	52,5	69,1	35,0	25,9	103,9	2,7	13,5
	F	414,8	305,6	122,4	50,8	69,5	38,5	24,4	97,2	1,3	10,7
	M	468,5	331,6	151,4	59,5	49,9	43,9	27,0	125,2	1,5	10,2
	A		317,6	129,5	54,4	80,5	31,4	21,9	92,8		11,9
	M		386,9	163,3	56,8	88,4	44,9	33,4	129,9		15,5
	J			122,2	49,6	102,2	37,9		131,1		8,7
	J			166,6	57,5	113,2			113,5		13,9
export											
1972	I	1 101,3	821,5	396,0	140,9	152,5	73,4	58,7	259,8	2,1	18,0
	II	1 214,0	880,5	403,2	174,3	162,2	77,3	63,6	306,7	3,1	23,7
	III	1 090,6	872,3	434,2	152,5	145,2	74,8	65,7	187,4	3,9	27,0
	IV	1 323,2	955,8	447,8	164,9	182,2	90,4	70,6	335,1	7,6	24,6
1973	I	1 152,8	863,0	433,0	152,1	110,8	93,6	73,4	264,7	9,2	15,9
	II			419,9	152,1	142,1			287,4		16,0
1972	J	349,0	255,6	116,2	49,8	46,8	25,2	17,5	87,4	0,7	5,2
	F	363,1	272,3	135,6	39,7	55,6	24,0	17,3	83,3	0,7	6,9
	M	388,8	292,7	144,1	51,3	50,1	24,2	23,0	89,5	0,7	5,9
	A	379,5	281,1	127,2	62,8	47,6	23,2	20,2	88,6	1,3	8,6
	M	409,5	298,4	141,3	53,4	57,6	25,8	20,2	104,2	0,6	6,3
	J	424,0	300,2	134,6	58,1	56,9	28,2	22,3	113,8	1,1	8,9
	J	390,5	297,5	152,7	47,5	56,6	20,2	20,5	80,2	1,1	11,7
	A	346,5	300,9	148,8	56,6	43,5	29,6	22,3	36,5	0,8	8,3
	S	352,8	272,6	132,6	48,4	45,1	25,0	21,5	71,1	2,1	7,0
	O	462,4	322,7	147,6	51,0	54,3	44,7	25,0	128,1	3,7	8,0
	N	416,9	286,9	146,9	53,1	48,1	21,5	17,4	119,3	2,8	7,9
	D	437,4	339,4	154,0	61,1	79,8	20,0	24,5	88,1	1,2	8,7
1973	J	399,6	300,0	151,8	52,6	35,4	38,4	21,8	91,8	3,2	4,7
	F	376,6	280,0	142,9	42,9	41,8	29,6	22,8	85,2	5,1	6,3
	M	373,9	282,2	138,2	56,6	33,6	25,6	28,2	85,8	0,9	4,9
	A		273,4	139,8	49,3	41,5	23,3	19,1	87,6		4,0
	M		294,9	145,6	48,3	51,9	28,9	20,2	104,1		5,3
	J			129,2	54,4	48,9	36,6		95,3		6,7
	J			172,8	54,8	68,3			97,3		9,3

TAB. 5
(Fortsetzung - suite)

ÉVOLUTION DU COMMERCE DE LA CE
avec les principales zones

(valeurs en Mio UC)

Zeitraum Période		EUR-9	EUR-6	Deutsch- land	France	Italia	Nederland	Belg.-Lux.	United Kingdom	Ireland	Danmark
WESTASIEN						ASIE OCCIDENTALE					
import											
1972	I	2 101,0	1 594,7	293,3	397,3	403,6	348,0	152,5	445,5	13,7	47,2
	II	2 133,0	1 622,7	275,2	450,7	409,1	342,9	144,7	439,2	16,1	54,9
	III	1 863,6	1 437,6	277,7	338,4	333,8	339,8	148,0	368,6	15,4	42,0
	IV	2 259,4	1 749,8	302,9	463,4	447,3	393,0	143,3	453,3	13,2	43,1
1973	I	2 379,1	1 764,2	351,1	480,8	399,2	413,7	119,3	544,3	22,7	47,9
	II			364,7	471,3	540,3			609,2		49,6
1972	J	641,1	487,5	79,8	97,8	129,9	128,7	51,2	134,4	2,9	16,3
	F	671,8	508,7	94,9	158,4	123,2	92,7	39,4	142,5	5,6	15,0
	M	790,6	601,0	118,5	143,5	150,5	126,6	61,9	168,4	5,3	15,9
	A	660,7	501,1	84,1	136,4	111,9	121,4	47,3	137,9	4,0	17,6
	M	766,3	591,8	93,4	184,7	144,0	116,8	52,8	153,1	6,0	15,5
	J	700,5	527,5	97,7	129,0	153,1	104,8	43,0	147,2	6,1	19,6
	J	528,6	407,2	80,5	92,5	87,4	112,3	34,4	106,1	2,3	13,1
	A	685,0	532,5	98,9	116,4	125,0	132,8	59,4	132,0	5,4	15,1
	S	662,7	500,9	98,2	130,5	124,2	94,6	53,4	141,8	7,7	12,4
	O	717,8	538,1	96,8	140,4	142,9	121,0	37,0	159,9	6,1	13,7
	N	749,2	575,4	109,3	150,9	124,4	133,4	57,4	154,6	4,1	15,2
	D	809,1	641,9	98,6	175,8	180,0	138,7	48,8	150,2	3,0	14,0
1973	J	769,9	564,2	119,3	166,8	118,2	128,7	31,2	181,1	7,2	17,4
	F	739,9	567,2	109,9	133,3	144,5	143,4	35,9	151,8	7,5	13,5
	M	863,1	632,9	121,9	180,6	136,6	141,6	52,2	210,9	5,2	14,2
	A		601,0	118,0	148,2	133,3	146,1	55,4	185,6		18,0
	M		680,7	123,3	159,8	195,3	140,8	61,4	196,8		14,7
	J			123,5	163,3	218,8	155,3		228,3		14,2
	J			113,8	167,2	162,8			179,8		12,8
export											
1972	I	917,8	588,5	226,3	122,2	121,6	65,5	52,9	310,0	1,3	18,0
	II	935,9	595,2	217,2	123,8	128,8	61,8	63,6	322,8	1,1	16,8
	III	896,5	630,9	244,3	128,8	138,9	59,3	59,6	250,5	1,0	14,1
	IV	1 129,7	714,1	280,3	153,8	158,1	51,2	70,8	394,5	2,2	19,1
1973	I	1 150,5	739,6	283,2	150,5	116,4	113,7	76,0	392,4	1,6	16,8
	II			294,2	169,1	172,6			435,3		18,3
1972	J	286,9	178,5	66,9	35,6	38,7	20,4	16,9	103,0	0,5	4,9
	F	315,8	197,2	81,2	41,3	36,7	20,8	17,2	111,4	0,4	6,8
	M	314,9	212,3	78,1	45,4	46,2	24,3	18,3	95,9	0,5	6,2
	A	287,8	187,4	70,7	38,8	42,5	19,8	15,5	93,7	0,4	6,4
	M	327,4	202,1	71,7	41,8	46,1	24,8	17,8	119,5	0,4	5,4
	J	314,2	199,3	74,8	43,3	40,1	17,2	23,9	109,6	0,3	5,1
	J	320,3	214,3	79,2	45,2	48,7	20,1	21,1	101,0	0,3	4,7
	A	267,7	210,9	83,1	42,5	52,5	20,0	12,8	52,1	0,3	4,5
	S	306,8	203,7	82,0	41,2	37,7	19,1	23,7	97,9	0,3	5,0
	O	354,3	222,6	93,2	51,2	44,7	14,4	19,0	125,2	0,4	6,2
	N	377,3	220,1	86,0	47,8	43,0	18,1	25,1	150,1	0,8	6,4
	D	396,6	271,1	101,0	54,8	70,4	18,6	26,2	118,0	1,0	6,5
1973	J	355,0	223,3	88,1	46,2	36,1	35,5	17,4	127,5	0,4	3,8
	F	368,8	228,0	87,7	44,1	43,6	26,5	26,1	133,1	0,5	7,2
	M	426,1	288,2	107,5	60,1	36,7	51,6	32,2	131,4	0,8	5,8
	A		249,0	101,5	51,0	51,6	15,5	29,4	154,0		4,2
	M		273,5	100,8	63,3	57,3	24,3	27,7	131,0		7,4
	J			91,9	54,8	63,7	22,8		150,4		6,7
	J			110,9	66,5	69,8			161,7		5,4

5

ENTWICKLUNG DES HANDELS DER EG
mit den wichtigsten Gebieten

TAB. 5
(Fortsetzung - suite)

(Werte in Mio RE)

Zeitraum Période		EUR-9	EUR-6	Deutsch- land	France	Italia	Nederland	Belg.-Lux.	United Kingdom	Ireland	Danmark
ANDERE LÄNDER DER KLASSE 2 (FERNER OSTEN)						AUTRES PAYS DE LA CLASSE 2 (EXTRÊME-ORIENT)					
import											
1972	I	788,7	475,8	223,4	70,9	58,7	78,4	44,5	287,4	7,7	17,8
	II	813,7	501,0	226,3	82,6	65,3	78,2	48,7	284,9	7,2	20,5
	III	877,4	521,1	245,0	79,8	71,8	79,0	45,3	325,7	7,4	23,2
	IV	1 008,0	599,6	284,6	93,0	78,7	92,2	51,1	374,6	8,5	25,2
1973	I	1 153,5	701,1	326,8	118,7	87,5	115,2	52,9	421,9	6,5	24,0
	II			324,0	133,9	117,1			418,1		35,6
1972	J	241,2	145,8	65,1	19,2	22,2	24,5	14,8	88,5	2,5	4,5
	F	274,8	157,1	74,9	23,4	18,8	26,7	13,4	109,1	1,5	7,1
	M	272,5	172,6	83,4	28,3	17,7	27,2	16,0	90,0	3,8	6,1
	A	258,0	161,6	72,9	24,0	19,7	29,6	15,4	89,7	1,6	5,1
	M	285,2	176,7	84,1	27,2	23,3	24,2	17,8	95,4	5,2	7,9
	J	271,7	162,3	69,4	31,4	22,2	24,3	15,0	100,0	2,3	7,0
	J	239,2	153,0	72,0	23,4	22,3	22,6	12,7	77,6	1,9	6,7
	A	259,7	172,7	80,7	24,6	20,4	29,6	17,4	78,4	1,9	6,7
	S	380,1	194,9	92,4	31,7	29,1	26,9	14,9	172,6	3,6	8,9
	O	388,1	226,1	109,3	31,5	27,7	37,4	20,2	149,8	2,5	9,7
	N	321,6	189,1	89,6	28,9	24,4	30,5	15,7	121,3	3,4	7,9
	D	298,0	183,0	85,5	32,5	26,6	24,6	13,9	105,3	2,7	7,1
1973	J	403,4	238,9	109,5	39,8	27,7	43,7	18,2	155,1	1,8	7,6
	F	379,2	236,7	112,2	37,2	37,0	33,2	17,1	133,4	2,3	6,8
	M		225,4	105,0	41,7	22,9	38,4	17,5	132,7	2,3	8,6
	A		222,5	99,8	39,8	32,5	34,4	15,9	114,6		8,2
	M		259,5	118,4	46,4	41,4	36,7	16,6	154,2		13,3
	J			105,6	47,6	43,2	37,8		149,6		12,5
	J			104,7	40,9	41,5			164,4		7,5
export											
1972	I	870,8	505,9	258,2	78,7	60,4	65,9	42,6	345,6	1,2	18,0
	II	897,2	520,8	246,9	99,3	59,5	65,4	49,8	356,5	1,5	18,5
	III	706,3	460,2	233,4	70,0	50,6	56,8	49,4	231,8	1,2	13,1
	IV	1 005,6	579,3	281,5	113,9	71,7	60,8	51,4	409,1	1,6	15,6
1973	I	945,2	571,4	268,3	115,0	59,0	82,8	46,2	357,6	2,3	13,9
	II			295,8	126,5	75,0			391,3		18,8
1972	J	294,2	161,8	80,6	26,0	19,3	22,1	13,8	125,4	0,4	6,6
	F	284,0	167,1	89,5	25,3	23,0	18,0	11,3	110,3	0,3	6,3
	M	291,4	175,9	88,2	27,3	18,1	25,9	16,4	109,9	0,5	5,1
	A	283,5	166,3	80,4	31,1	21,9	19,3	13,7	110,4	0,3	6,5
	M	310,0	179,6	85,3	39,9	18,1	18,6	17,7	124,3	0,6	5,6
	J	302,4	173,2	81,1	28,3	19,5	27,5	16,7	122,3	0,6	6,4
	J	256,6	156,4	81,5	25,8	18,6	15,6	14,9	96,0	0,1	4,1
	A	205,1	148,9	78,0	22,6	17,1	19,6	11,7	51,3	0,7	4,2
	S	245,4	154,7	73,9	21,6	14,9	21,6	22,6	85,5	0,3	5,0
	O	345,2	192,7	95,9	42,4	21,7	19,3	13,4	146,9	0,4	5,2
	N	326,2	169,1	83,8	26,5	20,1	19,4	19,3	151,5	0,8	4,7
	D	334,4	217,4	101,7	45,1	30,0	22,1	18,5	111,1	0,4	5,6
1973	J	316,2	183,8	92,6	33,7	15,8	29,0	12,7	127,4	0,5	4,5
	F	302,1	185,6	86,2	32,7	21,3	30,1	15,3	110,7	0,8	5,0
	M	326,3	201,9	89,4	48,6	22,0	23,8	18,1	119,2	0,9	4,4
	A		181,4	91,0	33,8	22,4	18,1	16,1	127,4		4,3
	M		221,4	103,4	52,4	23,5	24,2	17,9	128,6		8,2
	J			101,8	40,3	29,1	29,9		136,0		6,4
	J			122,9	42,6	35,1			129,8		6,1

TAB. 5
(Fortsetzung - suite)

ÉVOLUTION DU COMMERCE DE LA CE
avec les principales zones

(valeurs en Mio UC)

Zeitraum Période	EUR-9	EUR-6	Deutsch- land	France	Italia	Nederland	Belg.-Lux.	United Kingdom	Ireland	Danmark	
OSTEUROPA (1)			EUROPE ORIENTALE (1)								
import											
1972	I	1 030,2	806,1	294,1	154,4	238,1	61,8	57,8	185,8	9,4	28,7
	II	1 148,7	881,1	343,7	170,9	248,5	63,2	54,8	229,5	7,9	30,2
	III	1 141,9	878,0	350,7	141,3	257,1	74,6	54,4	213,2	10,5	40,2
	IV	1 421,8	1 042,0	417,2	187,3	283,5	81,4	72,6	322,4	11,2	46,3
1973	I	1 262,3	927,5	349,1	186,2	238,4	79,8	74,0	278,3	12,9	43,6
	II			409,0	201,4	332,7			281,6		47,1
1972	J	336,4	272,2	94,8	54,6	84,6	20,3	17,9	52,2	2,2	9,9
	F	308,8	244,2	94,8	43,3	68,2	19,0	18,9	52,1	3,5	8,9
	M	387,9	289,8	104,4	56,5	85,4	22,5	21,0	84,5	3,7	9,8
	A	357,5	268,8	101,1	52,7	77,0	19,7	18,3	77,8	2,2	8,6
	M	402,5	297,8	116,7	58,3	88,4	18,5	15,8	91,9	2,5	10,3
	J	400,8	313,4	125,9	60,0	83,1	25,0	19,4	73,7	3,1	10,7
	J	380,5	301,5	118,5	48,7	94,2	23,3	16,7	65,0	3,0	11,0
	A	355,7	267,2	110,9	39,1	73,2	25,8	18,3	70,1	4,2	14,1
	S	419,2	308,0	121,3	53,4	89,7	25,4	18,3	93,3	3,3	14,6
	O	458,0	340,6	134,4	59,1	96,8	28,0	22,3	97,9	3,9	15,6
	N	465,8	336,1	141,5	60,9	83,0	29,6	21,0	110,4	3,3	15,9
	D	513,7	365,0	141,3	68,1	103,7	23,8	28,0	130,8	3,9	14,0
1973	J	411,5	310,1	114,7	64,0	78,2	27,4	25,9	79,9	5,1	16,4
	F	411,2	315,8	110,4	60,0	99,1	23,1	23,2	80,1	3,3	12,0
	M	437,9	301,4	124,0	62,2	61,1	29,3	24,8	118,3	4,5	13,8
	A		323,2	122,8	57,4	100,0	23,1	19,9	80,2		13,0
	M		374,2	143,1	65,5	112,8	27,9	25,0	111,7		17,2
	J			143,9	78,5	120,0	28,0		104,3		15,2
	J			156,0	61,1	113,2			109,7		12,9
export											
1972	I	1 138,4	941,6	413,0	226,6	170,3	74,8	56,8	159,4	2,1	35,3
	II	1 214,3	1 006,9	477,3	214,6	189,9	75,0	50,1	173,9	0,9	32,6
	III	1 153,1	981,7	519,1	177,9	160,9	70,8	53,1	146,1	1,7	23,6
	IV	1 457,4	1 234,7	620,2	244,7	208,1	82,8	79,0	181,9	2,7	38,0
1973	I	1 405,1	1 180,7	610,0	224,8	161,4	101,9	82,6	189,3	3,9	31,2
	II			656,0	274,8	225,6			197,0		36,4
1972	J	339,0	270,5	111,8	67,8	48,2	21,6	21,1	56,3	1,3	10,9
	F	381,1	317,0	146,1	73,9	58,1	24,7	14,2	48,7	0,2	15,2
	M	417,9	353,6	155,1	85,0	64,0	28,6	20,9	54,5	0,5	9,3
	A	372,4	318,3	145,5	75,6	59,1	24,0	14,1	44,9	0,2	8,9
	M	422,8	348,4	174,7	66,0	65,8	25,6	16,2	62,5	0,4	11,5
	J	418,5	338,9	157,1	73,4	65,0	25,4	18,1	67,2	0,3	12,1
	J	391,4	325,1	163,8	70,7	55,2	20,6	14,9	57,2	0,4	8,7
	A	352,6	317,6	178,0	46,1	52,7	25,3	15,4	27,5	0,6	7,0
	S	401,8	331,8	177,2	61,2	52,9	22,5	18,1	61,3	0,8	7,9
	O	446,5	373,4	180,0	86,0	56,8	26,9	23,7	62,5	0,6	10,0
	N	458,0	378,6	192,4	74,4	64,3	23,8	23,7	65,4	0,8	13,2
	D	552,7	482,2	247,7	84,6	86,9	31,8	31,1	54,4	1,3	14,8
1973	J	443,8	366,9	199,8	64,7	49,6	34,2	18,6	68,0	0,8	8,0
	F	454,7	382,5	197,0	68,5	54,6	33,9	28,6	58,8	1,0	12,4
	M	505,0	431,1	213,2	91,6	57,2	33,9	35,2	61,1	2,1	10,8
	A		404,0	205,5	75,7	66,8	31,5	24,5	59,1		8,6
	M		503,6	261,5	99,9	75,5	34,1	32,6	64,6		15,0
	J			189,4	99,1	83,3	32,2		73,0		12,8
	J			282,6	103,9	75,8			62,3		15,1

(1) Siehe Fußnote 2, Tab. 1.

(1) Voir note 2 du tableau 1.

5

export

Valeurs : millier d'unités de compte 1)

Indices : même période de l'année précédente = 100

JAN.-MAI 1973		EG - CE		France		Belg. - Lux.		Nederland		Deutschland (BR)		Italia	
Code	Bestimmung - Destination	1 000 RE	Indices	1 000 UC	Indices	1 000 RE	Indices	1 000 UC	Indices	1 000 RE	Indices	1 000 UC	Indices
400	ETATS-UNIS	2 790,431	117	554,632	113	417,291	125	295,301	145	1 867,727	120	655,480	100
404	CANADA	4 37,313	112	100,200	110	31,110	102	39,300	132	193,541	113	73,656	106
406	-GROENLAND	2,29	NS	5	NS			17	NS	115	NS	92	NS
408	-ST-PIERRE ET MIQU	2,334	166	2,011	171			95	123	54	93	132	197
412	REI-JIE	174,096	105	32,067	111			12,143	75	98,419	113	17,070	81
413	-ILES BERMUDEES	3,991	132	2,84	153			1,015	130	6,644	119	1,070	79
416	GUATEMALA	20,051	121	2,512	98			1,744	97	11,466	124	1,811	109
421	-HONDURAS BRIT.	1,362	74	187	63			57	23	272	70	250	59
424	HONDURAS	7,136	101	951	100			1,639	123	2,626	88	773	90
428	FL SALVADOR	14,312	113	1,991	159			1,288	93	2,072	131	1,290	66
432	NICARAGUA	9,939	150	1,272	195			708	223	6,644	177	763	93
436	COSTA RICA	17,091	131	2,350	114			1,359	131	2,286	208	1,897	126
440	PANAMA	34,471	62	6,230	29			1,782	80	3,474	45	4,981	57
444	CANAL PANAMA	4,442	150	829	127			1,01	88	5,35	18	977	85
448	CUBA	24,499	97	6,385	60			3,19	33	2,52	98	7,27	110
452	HAITI	6,496	175	2,316	144			1,008	105	8,52	142	1,660	310
453	-ILES BAHAMAS	28,142	67	1,712	100			1,144	83	6,751	265	17,267	50
454	-ILES TURQUES, CALI	397	536	1,780	97			291	NS	34	69	68	618
454	REP. DOMINICAINE	18,212	115	1,999	123			2,062	116	1,627	80	3,593	78
457	-ILES VIENNES D. USA	5,522	175	1,999	123			1,301	149	2,225	298	560	271
458	-GUADELLOUPE	40,680	107	40,852	111			683	112	1,644	103	1,221	55
462	-MARTINIQUE	52,113	116	46,541	121			677	148	1,731	100	1,187	154
463	-ILES CAIMANES	365	37	32	145			1,10	216	97	216	145	25
464	JAMAIQUE	14,778	115	1,966	99			1,784	149	3,334	142	1,183	66
469	LA BARRADA	3,933	116	1,666	45			2,543	49	1,677	106	322	104
470	-INDES OCCIDENTAL	7,110	60	2,320	107			910	82	2,654	100	2,820	97
472	TRINIDAD, TUBAGO	9,040	99	631	200			3,58	123	32,488	NS	1,161	143
478	-ARUBA	34,927	89	78	137			78	73	11,462	102	6,571	98
478	CURACAO	20,942	129	11,796	85			3,594	106	8,822	137	3,081	71
480	COLOMBIE	64,276	104	34,100	113			18,808	189	103,682	109	34,918	85
484	VENEZUELA	210,694	129	4,059	74			4,37	151	1,778	149	1,106	108
488	GUYANA (ANC. BR.)	4,136	126	894	91			1,001	102	8,744	129	2,176	72
492	-SURINAM	13,154	104	14,368	149			2,356	133	6,678	203	1,333	339
496	-GUYANE FR.	16,066	145	2,643	147			1,534	149	2,428	69	13,829	126
500	FQUATEIR	24,070	121	7,023	94			8,428	149	17,092	186	34,179	115
504	PEROU	75,191	115	77,880	119			24,795	93	36,441	154	225,850	109
503	BRESIL	4,21,711	105	20,791	110			9,994	122	9,810	117	28,575	84
512	CHILI	4,031	85	1,520	93			5,20	34	6,315	76	4,861	31
516	BOLIVIE	4,688	95	410	62			125	54	251	93	7,13	65
520	PARAGUAY	5,939	108	1,563	132			1,295	120	6,947	123	1,502	143
524	URUGUAY	12,127	121	26,649	82			7,947	64	11,080	65	1,649	135
528	ARGENTINE	159,776	78					14	700	20	333	37,606	73
529	-ILES FALKLAND	57	168									3	38
600	CHYPRE	42,209	110	9,215	92			2,509	85	3,969	105	11,871	142
604	LIBAN	155,522	133	45,238	140			13,070	126	12,833	170	41,653	124
608	SYRIE	71,481	152	16,262	167			7,931	219	4,893	133	18,074	114
616	IRAK	62,795	104	31,118	151			5,871	119	5,871	93	8,158	82
616	IRAN	35,141	120	29,062	177			29,062	177	193,178	136	48,958	84
620	AFGHANISTAN	6,028	65	807	46			132	50	492	61	552	63
624	ISRAEL	321,406	151	53,134	134			49,208	150	56,430	334	48,945	138
624	JORDANIE	19,434	111	2,133	76			1,966	119	3,065	123	3,359	98
628	-ARABIE SAOUDITE	102,425	128	15,012	125			12,086	158	20,182	134	21,233	108
636	KUWAIT	56,231	112	11,998	135			5,291	180	7,119	107	11,225	85
640	BAHREIN	9,431	111	1,486	109			515	47	2,104	115	2,016	129
644	KATAR	10,849	87	2,522	41			965	119	2,806	128	1,259	123
645	DUBAI	15,273	NS	3,199	NS			1,079	NS	3,011	NS	4,448	NS
648	ABU DHABI	16,018	NS	1,238	NS			1,812	NS	2,402	NS	1,536	NS
648	SHARJAH, AJMAN, ETC.	1,535	NS	401	NS			1,99	NS	63	NS	528	NS
649	OMAN	10,332	74	3,278	62			1,962	100	1,870	68	1,377	65
652	YEMEN	10,263	151	3,658	343			452	31	1,424	220	1,203	92
656	REP. PUP. DEM. YEMEN	3,933	111	15,425	NS			1,73	56	1,030	92	1,104	259
664	PAKISTAN (ANC. OCC)	62,241	NS	15,625	NS			7,527	NS	7,527	NS	7,150	NS
664	INDE	149,209	91	32,541	127			14,461	81	14,952	109	15,959	94
666	BANGLADESH	18,045	NS	2,549	NS			983	NS	3,947	NS	2,682	NS
667	MALDIVES	36	28	1	14			28	16	21	88		
667	SRI LANKA (CEYLAN)	16,588	119	7,649	135			661	67	1,721	120	1,840	53
679	NEPAL	1,797	6	89	193			39	74	34	40	1,530	300
673	SIKKIM	6	55									4	36
675	BHOUTAN	4	200									3	97
676	UNION BIRMANE	9,141	63	632	41			257	20	2,744	280	5,198	50
680	THAÏLANDE	66,904	117	8,754	117			8,754	119	6,059	117	39,968	109
684	LAOS	9,941	221	2,462	236			6	21	70	104	8,23	224
688	VIETNAM NORD	1,036	139	144	59			326	384	378	247	100	66
692	VIETNAM SUD	17,354	68	9,261	117			354	122	2,201	132	2,542	73
696	CAMBODGE	3,536	102	3,059	54			47	247	2,996	78	3,31	74
700	INDONESIE	102,607	150	15,427	104			4,990	149	27,661	149	50,4	60
701	MALAYASIA	65,029	154	21,073	287			5,193	125	6,928	105	26,506	137
703	-BRUNEI	2,190	121	185	180			130	57	771	79	1,056	185
704	TIMOR PORTUGAIS	786	213	307	262			25	132	81	91	47	142
706	SINGAPOUR	109,305	125	15,303	135			8,464	133	15,303	132	51,836	110
708	PHILIPPINES	41,129	84	7,160	63			2,560	99	5,307	93	23,369	100
716	MONGOLIE, REP. PUP.	268	348										
720	CHINE, REP. PUP.	158,876	131	29,253	138			8,002	164	9,468	149	88,606	154
724	COREE DU NORD	34,104	463	15,606	305			2,411	NS	1,918	NS	13,809	NS
728	COREE DU SUD	40,468	95	15,627	104			1,781	31	26,270	128	3,099	40
732	JAPON	98,094	150	122,571	165			60,541	181	46,322	154	65,197	79
736	TAIWAN (FORMOSE)	80,755	146	6,421	254			7,285	80	10,604	215	47,862	142
740	HONG KONG	162,015	120	34,400	169			25,472	122	16,180	82	66,889	118
743	MACAO	85	147	17	567			3	14			25	278
800	AUSTRALIE	232,100	113	29,883	83			17,723	154	27,042	131	120,560	115
801	NOUV.-GUIN., PAPUUA	1,718	97										

import

Werte : Tausend Rechnungseinheiten (1)
Indices : Vergleichszeitraum des Vorjahres = 100

MAI-MAI 1973			EG - CE		France		Belg. - Lux.		Nederland		Deutschland (BR)		Italia	
Code	Ursprung - Origine		1 000 RE	Indices	1 000 UC	Indices	1 000 RE	Indices	1 000 UC	Indices	1 000 RE	Indices	1 000 UC	Indices
.0	MUND		11651.575	125	2647.317	124	1464.683	125	1655.975	131	3807.557	120	2276.143	147
.01	INTRA-CE		593.073	126	1261.253	124	917.377	125	920.885	128	1830.925	112	1057.233	162
.02	EXTRA-CE		5658.202	129	1386.064	125	547.506	126	729.090	133	1976.632	128	1218.910	137
.03	INTRA-CE		6668.133	126	1409.734	124	1039.888	126	1030.275	128	2023.338	112	1164.898	162
.04	EXTRA-CE		5183.742	129	1237.583	125	424.995	123	625.700	135	1784.219	129	1111.245	134
.11	CLASSE 1		2099.321	137	631.914	150	226.890	122	304.125	148	1031.632	132	505.269	132
.12	AFLC		750.076	133	140.089	133	58.449	119	73.675	129	340.198	128	145.695	159
.13	AUT. EUR. (OCCID.)		419.411	145	98.078	138	26.505	160	33.937	134	160.134	141	97.257	163
.14	AMERIQUE DU NORD		1121.344	136	303.168	166	95.934	126	159.409	161	367.138	134	196.296	163
.19	AUT. CLASSE 1		401.839	136	63.579	147	46.032	102	37.104	157	164.162	132	66.012	161
.2	CLASSE 2		2067.504	121	530.975	105	169.348	124	289.358	122	596.083	126	481.740	139
.20	-ADM		340.384	134	170.525	124	42.767	166	26.651	146	48.583	127	51.858	150
.21	-EHA		194.786	136	78.702	112	37.118	181	16.171	138	25.545	126	37.252	176
.22	-DCM		19.636	115	19.402	115		200		22		239	56	60
.23	-TCM		22.792	106	15.096	107	194	68	2.669	118	3.506	100	1.327	101
.24	-NOUVEAUX TCM		1.657	90	113	72	84	12	117	45	1.071	254	272	94
.25	-AUTRES ADM		101.461	144	57.212	157	5.365	122	7.694	193	10.239	131	12.951	111
.26	AUT. EUROPE		463.018	111	31.719	87	15.119	92	40.281	192	75.447	122	104.755	151
.27	AMERIQUE SUD		386.905	121	56.819	131	33.433	140	44.320	128	142.299	125	58.754	186
.28	ASIE OCCIDENTALE		889.332	115	159.333	67	61.409	116	140.777	121	385.643	111	195.323	136
.29	AUT. CLASSE 2		259.515	147	46.386	170	16.610	92	36.729	152	118.414	141	41.376	177
.3	CLASSE 3		411.605	125	74.051	112	28.366	157	32.214	149	153.829	123	123.143	127
.31	EUROPE ORIENTALE		374.218	126	65.464	112	24.983	159	27.902	151	143.814	123	112.755	128
.32	AUT. CLASSE 3		37.387	124	8.587	107	3.385	165	4.312	138	10.715	129	10.388	121
.4	DIVERS NON CL.		4.798	127	638	141	385	129	4	NS	2.672	103	1.099	245
.001	FRANCE		1271.592	119			265.502	117	125.133	121	505.018	99	376.039	163
.002	BELGIQUE-LUXEMB.		1052.375	126	202.546	127			276.447	120	381.639	116	111.743	199
.003	PAYS-BAS		1039.432	124	151.528	120	221.243	113	372.718	159	558.625	124	108.036	158
.004	ALLEMAGNE RF		182.353	139	581.774	128	521.718	159	468.748	139	385.643	111	461.415	154
.005	ITALIE		745.821	114	245.707	117	97.814	129	56.557	109	129.745	111	83.113	153
.006	ROYAUME-UNI		534.549	124	124.660	117	111.998	133	85.033	120	6.202	124	1.605	229
.007	IRLANDE		25.027	163	8.542	171	3.642	140	5.036	235	56.466	138	22.947	249
.008	DANEMARK		114.634	159	15.279	168	6.871	139	13.321	159				
.024	ISLANDE		4.784	179			280	NS	2.968	NS			486	83
.025	ILES FERGE		175	NS	16	NS	107	NS	1	NS			9	NS
.026	NORVEGE		84.520	133	13.599	166	9.719	154	10.247	160	38.439	102	12.516	249
.030	SUÈDE		233.538	125	48.722	130	23.421	99	29.820	116	101.483	132	30.092	129
.031	FINLANDE		6.834	142	31.779	124	57.814	129	7.621	132	79.318	132	44.773	299
.036	SUISSE		265.595	144	55.404	131	18.967	147	20.393	137	112.061	138	58.754	186
.038	AUTRICHE		140.421	129	11.375	142	3.000	94	4.825	132	73.818	122	42.403	143
.040	PORTUGAL		29.214	127	6.790	117	3.032	100	2.539	97	11.409	139	5.444	164
.042	ESPAGNE		151.342	142	58.818	140	11.092	155	16.709	141	43.531	139	21.192	150
.044	GIBRALTAR		1	0			3	300	1	50	6	NS		
.045	CITE DU VATICAN		18	41							13	NS		
.046	MALTE		2.153	92	357	290	61	54	114	12	871	134	750	142
.048	YUGOSLAVIE		103.159	126	11.359	118	2.915	156	2.868	109	40.293	127	45.684	167
.050	GRECE		21.221	146	34.009	116	8.814	173	3.688	144	25.573	134	12.140	207
.052	TURQUIE		47.704	220	8.282	178	3.370	194	2.940	234	20.488	228	12.684	269
.056	J.F.C.S.		123.955	135	27.101	114	12.754	248	6.764	189	43.106	133	34.230	127
.058	REP. DEM. ALLEMANDE		20.540	105	6.706	70	2.196	115	3.366	142			5.272	139
.060	POLIÈRE		71.899	127	11.774	126	4.243	129	4.456	136	27.126	119	23.898	127
.062	TCHECOSLOVAQUIE		47.501	126	5.524	129	2.980	129	4.456	136	129.624	132	10.067	185
.064	HONGRIE		40.097	119	4.415	101	3.954	58	3.534	116	3.884	116	19.069	127
.066	ROUMANIE		45.196	114	8.317	159	1.043	138	2.530	129	22.157	110	11.149	97
.068	BULGARIE		16.900	135	1.572	147	502	66	399	74	6.629	107	7.798	195
.070	ALBANIE		1.530	268	35	64	10	NS	5	31	188	989	1.272	283
.201	AFR. NORD ESPAGN.		4	NS	1	NS	1	NS	2	NS			158	NS
.202	ILES CANARIES		589	NS	232	NS	13	NS	102	NS	84	NS	4.915	114
.204	MAROC		59.604	130	40.223	134	3.166	147	2.856	116	33.342	126	15.970	258
.208	ALGERIE		89.043	140	34.009	116	1.240	15	1.202	234	20.488	228	8.708	88
.212	TUNISIE		22.559	143	15.400	299	255	26	499	396	49.446	102	55.260	144
.216	LIBYE		138.103	116	21.874	113	6.728	834	4.795	39	6.803	128	3.425	124
.220	EGYPTE		20.953	137	4.332	107	1.201	165	2.792	518	3.878	164	5.825	93
.224	Soudan		9.009	127	1.443	264	517	153	410	250	98	107	968	372
.228	MAURITANIE		6.537	110	2.33	73	1.828	7			10	6	24	104
.232	MALI		725	64	510	73			172	261			346	323
.236	HAUTE-VOLTA		1.275	145	918	153			11	NS			69	4
.240	NIGER		4.879	93	4.288	119	45	NS			477	446	196	261
.244	TCHAD		973	69	628	71	59	37	1	100	89	31	69	4
.247	ILES DU CAP VERD													
.248	SENEGAL		13.886	84	11.559	81	48	107	1.111	124	356	48	812	153
.252	GAMBIE		955	444	500	NS			70	NS	323	NS	2	1
.257	GUINEE PORTUGAISE		6	55	6	55								
.260	GUINEE		118	9	62	445	43	179			13	1		
.264	SIERRA LECNE		3.473	237	72	NS	22	NS	1.420	132	1.955	513	4	NS
.268	LIBERIA		20.405	104	2.471	82	1.654	65	1.936	153	9.643	113	4.701	108
.272	COTE-D'IVOIRE		50.276	155	19.635	117	1.400	173	2.667	139	13.427	166	13.147	274
.276	GHANA		10.711	202	805	137	719	270	2.847	403	4.115	151	2.225	216
.280	TOGO		6.610	143	2.444	164	109	45	792	109	1.106	179	160	102
.284	DAHOMEY		3.534	106	2.450	106	136	316	171	84	279	44	498	372
.288	NIGERIA		69.230	88	25.048	65	1.016	39	20.058	107	19.882	139	2.632	80
.302	CAMEROUN		10.415	126	6.402	114	802	183	6.091	140	2.231	113	689	134
.306	REP. CENTRAFRIC.		1.327	NS	1.204	69								

TAB. 6

RESEAU DU COMMERCE DE LA CE

import

Valeurs : millier d'unités de compte 1)
Indices : même période de l'année précédente = 100

MAY-MAI 1973		EG - CE		France		Belg. - Lux.		Nederland		Deutschland (BR)		Italia	
Code	Origine	1 000 RE	Indices	1 000 UC	Indices	1 000 RE	Indices	1 000 UC	Indices	1 000 RE	Indices	1 000 UC	Indices
400	ÉTATS-UNIS	1027.326	143	207.550	175	83.764	141	150.408	164	329.361	141	176.239	103
404	CANADA	96.319	93	17.619	91	12.166	73	9.001	117	37.777	91	20.057	104
406	GRONLAND	86	NS	44	NS	5	NS					17	NS
408	ST-PIERRE ET MIQU	25	40	25	43								
412	MEXIQUE	13.659	156	1.528	95	437	79	2.141	229	6.767	186	2.786	85
413	ILES CARMILES	1.323	167					11	10	879	511	139	51
416	GUATEMALA	7.183	110	665	186	490	89	533	120	4.286	171	1.264	92
421	HONDURAS BRIT.	117	41	14	NS	50	NS	44	21	44	9	9	NS
424	HONDURAS	7.958	102	158	114	446	111	512	97	6.182	172	660	249
428	EL SALVADOR	4.116	64	28	3	92	177	75	19	3.637	73	284	379
432	NICARAGUA	3.553	160	95	41	725	195	394	111	3.919	179	821	146
438	COSTA RICA	8.904	139	530	242	697	112	463	83	3.811	115	3.377	165
440	PANAMA	6.729	142	205	NS	388	87	429	149	3.228	127	2.479	170
444	CANAL PANAMA	56	7							47	NS	9	1
448	CUBA	3.548	145	742	83	277	106	1.894	320	264	78	771	121
452	HAÏTI	1.454	121	406	113	320	83	234	150	74	185	362	170
453	ILES SAHAMAS	159	20	17	85	18	3	73	69	49	NS	2	22
454	ILES TURQUES, CAÏM												
456	REP. DOMINICAÏNE	4.432	190	1.388	NS	1.633	134	152	NS	815	815	444	47
457	ILES VIERGES D.USA	7	233			7	NS						
460	GUADELOUPE	12.359	120	12.318	126					40	59		
462	MARTINIQUE	6.283	94	6.192	93					91	479		
463	ILES CAÏMANES												
464	JAMAÏQUE	362	96	17	68	5	11	35	194	296	111	9	41
469	LA BARBADE	1	517	1	NS					16	308	12	NS
470	ILES OCCI.DENTALE	258	112	58	112	1	50	13	186	95	275	8	NS
472	TRINIDAD, TOBAGO	2.037	117	357	277	110	NS	1	33	1.291	103	278	79
474	AFRICA	1.228	261	142	85	5	3	991	NS	11	122	79	790
478	CUVAHAU	1.457	74	552	NS	182	NS	338	34	407	45	8	8
480	COLOMBIE	17.583	155	1.092	86	542	92	3.343	161	11.076	130	1.408	58
484	VENEZUELA	31.167	121	4.117	154	2.860	205	1.104	205	10.786	177	12.881	159
488	GUYANA (ANG.BR.)	719	45	139	13			147	377	158	98	18.554	38
492	SURINAM	3.793	96	216	170	2	3	1.340	107	1.395	69	840	172
496	GIYANA FR.	231	197	111	584					83	330	37	42
498	EQUATEUR	3.543	149	1.213	610	279	66	360	109	5.644	127	1.147	283
504	PEROU	13.860	125	3.076	188	4.108	170	1.197	37	3.094	115	1.785	99
508	BRESIL	107.625	125	18.705	133	9.659	153	18.818	152	41.869	153	18.554	110
512	CHILI	34.231	116	4.015	56	700	81	1.023	67	19.695	143	6.797	144
518	BOLIVIE	2.550	113	943	137	702	142	74	40	793	96	38	345
520	PARAGUAY	5.953	105	668	139	745	407	373	273	3.218	349	359	NS
524	URUGUAY	11.222	208	4.010	306	1.050	188	991	367	2.555	175	2.216	731
528	ARGENTINE	80.218	112	12.755	146	7.167	125	10.079	99	28.610	117	27.407	100
529	ILES FALKLAND												
600	CHYPRE	2.231	302	291	267	293	NS	713	257	663	522	271	132
604	LIBAN	6.555	222	1.224	374	1.894	197	278	117	1.003	405	2.156	264
608	SYRIE	10.436	202	343	50	119	NS	29	230	1.170	80	1.825	247
612	IRAK	69.496	104	23.810	74	479	77	2.340	47	4.795	47	2.347	165
616	IRAN	173.955	152	25.486	114	13.525	136	54.016	171	40.625	173	59.943	188
620	AFGHANISTAN	274	28	157	NS	32	NS	24	24	173	49	2.048	18
624	ISRAEL	34.738	111	5.870	87	5.984	150	2.774	71	13.647	135	6.463	101
628	JORDANIE	30	35	8	44			4	22	18	62		
632	ARABIE SAOUDITE	216.352	102	43.119	66	27.879	124	45.925	54	44.238	143	80.223	133
636	KOUBEÏT	83.134	177	23.498	63	8.134	67	24.564	105	4.055	107	22.982	NS
640	BAHREIN	120	8					109	NS	10	NS	2	NS
644	KATAR	22.432	150	9.415	133	1.160	70	13.429	211	1.072	123	35	33
645	DUBAI	6.954	NS	2.460	NS	2	NS	4	NS	1.473	NS	2	NS
646	ABU DHABI	40.843	NS	23.390	NS	10	NS	2.013	NS	60.035	NS	3.393	NS
648	SHARJAH, AJMAN, ETC.	7.412	NS										
649	OMAN	107	95	3.913	75	2.398	209	1.130	438				
652	YEMEN	50	32	6	600	9	31	6	58	4	50	97	100
656	REP. POP. DEM. YEMEN	10.936	NS	1.338	NS	581	NS	1.163	NS	3.294	NS	4.900	NS
662	PAKISTAN (ANG. OCC.)	30.971	125	9.410	146	3.704	76	2.117	61	9.236	116	5.311	NS
664	INDE	30.305	NS	525	NS	1.186	NS	1.010	NS	1.021	NS	1.828	NS
666	BANGLADESH	15	NS										
667	MALDIVES	3.957	137	953	141	41	60	54	133	1.079	131	1.220	NS
669	SRI LANKA (CEYLAN)	276	17	34	8	65	8	1	230	143	42	18	80
672	NEPAL	5	167										
673	SIKIM												
675	BHOUTAN												
676	UNION BIRMANE	1.108	62	261	303	165	31	7	28	470	70	1.048	38
680	THAILANDE	10.508	177	1.938	122	317	172	7.776	203	6.625	108	1.970	87
684	LAOS	25	25	1	NS								
688	VIETNAM NORD	98	310	76	8					22	110		
692	VIETNAM SUD	441	122	377	115	2	200	14	NS	48	139	3	250
696	CAMBODGE	154	856	119	850					34	NS	1	NS
700	INDONESIE	21.231	123	3.372	167	1.897	96	3.631	54	7.180	115	4.400	NS
704	MALAYSIA	38.261	127	12.108	204	1.266	112	3.832	177	9.236	112	6.294	128
708	BRUNEI	18	NS										
704	TIMOR PORTUGAIS	227	232	52	98	78	NS						
706	SINGAPOUR	15.726	319	4.659	334	1.186	240	1.482	152	7.747	448	40	NS
708	PHILIPPINES	10.636	116	2.336	546	313	157	2.451	154	1.410	115	452	29
716	MONGOLIE, REP. PUP	246	300	63	126								
720	CHINE, REP. PUP	31.163	125	8.431	107	2.609	135	4.077	111	10.414	102	4.445	111
724	CORÉE DU NORD	3.880	337	17	16	776	NS						
728	CORÉE DU SUD	11.654	172	1.028	162	641	172	1.255	125	10.935	176	1.102	143
732	JAPON	217.016	150	37.150	135	17.466	157	2.032	135	10.339	125	11.111	112
736	TAIWAN (FORMOSE)	346	150	1.926	157	1.926	157	1.926	157	10.339	125	11.111	112
740	HONG KONG	42.765	124	2.896	167	2.594	178	2.410	198	28.182	125	11.111	112
743	MACAU	3.323	137	1.633	163	108	105	2.410	198	1.217	111	300	128
800	AUSTRALIE	76.204	128	26.902	174	9.533	146	3.291	87	10.444	144	10.529	129
801	NOUVEAU-GUINÉE, PAPOUA	9.900	115	106	63	8	NS	25	620	4.756	117	2	NS
803	NAURU												
804	NOUVELLE-ZELANDE	31.028	148	11.763	140	5.853	139	3.795	194	9.799	174	2.558	111
808	REP. USA OCEANIE	196	NS	1	20							195	NS

Werte : Tausend Rechnungseinheiten 1)
Indices : Vergleichszeitraum des Vorjahres = 100

export

Table with columns: MAI-MAI 1973, EG - CE, France, Belg. - Lux., Nederland, Deutschland (BR), Italia. Sub-columns include Code, Bestimmung - Destination, 1000 RE, Indices, 1000 UC, Indices. Rows list various countries and regions with their respective export values and indices.

1) Vom Berichtsmoat Januar 1972 an werden die Wertangaben nicht mehr in Dollar der Vereinigten Staaten von Amerika, sondern in Rechnungseinheiten der Europäischen Gemeinschaften ausgedrückt.

TAB. 6

export

Valeurs : millier d'unités de compte 1)
Indices : même période de l'année précédente = 100

MAI-MAI 1973		EG - CE		France		Belg. - Lux.		Nederland		Deutschland (BR)		Italia	
Code	Bestimmung - Destination	1 000 RE	Indices	1 000 UC	Indices	1 000 RE	Indices	1 000 UC	Indices	1 000 RE	Indices	1 000 UC	Indices
400	ÉTATS-UNIS	822.850	114	121.762	114	86.372	117	99.911	243	362.168	99	152.587	112
404	CANADA	93.995	110	24.227	121	6.460	82	8.117	122	40.429	98	19.762	138
406	GROENLAND	1.74	NS						NS	39	NS	30	NS
408	ST-PIERRE ET MIQU	1.136	312	1.128	333		2		21	420	11	24	343
412	MEXIQUE	43.541	126	6.487	102		9	1.322	32	28.243	172	5.012	112
413	ILES BERMUDES	1.294	231	577	302		33	427	218	196	173	61	139
416	GUATEMALA	4.482	127	412	104		8	457	117	2.886	139	267	151
421	HONDURAS BRIT.	351	64	27	50		NS	148	110	24	21	138	55
424	HONOLULU	2.016	148	136	125		582	439	149	636	115	223	121
428	EL SALVADOR	3.631	135	435	107		356	527	86	1.969	169	394	126
432	NICARAGUA	2.355	204	890	433		81	134	105	1.570	126	281	153
436	COSTA-RICA	2.379	109	437	65		192	282	105	1.499	126	267	177
440	PANAMA	5.440	92	1.626	222		299	488	15	1.487	115	1.540	51
444	CANAL PANAMA	461	29	156	107			12	52	79	6	214	98
448	CUBA	5.286	100	706	42		983	1.282	638	447	25	1.868	157
452	HAÏTI	1.767	173	768	219		158	1.008	111	320	76	248	248
454	ILES BAHAMAS	4.773	173	359	55		40	1.612	835	241	76	2.521	209
454	ILES TURQUES, CAÏO	345	NS				291	7	35			47	NS
456	REP. DOMINICAÏNE	3.930	109	343	79		240	617	109	2.075	156	655	64
457	ILES VIERGES D.USA	1.052	195	366	121		33	89	168	369	131	165	NS
458	GUADALUPE	10.029	119	9.039	120		110	240	93	315	111	317	111
462	MARTINIQUE	11.901	135	13.697	140		128	263	56	439	107	574	189
463	ILES CAIMANES	66	66	5	50			23	230	14	18	24	NS
464	JAMAÏQUE	3.875	139	414	127		636	957	233	1.582	112	286	80
469	LA BARBADE	935	108	49	74		10	418	108	289	92	169	199
470	INDES OCCIDENTAL.	2.152	99	109	18		1.271	449	241	439	111	317	111
472	TRINIDAD, TOBAGO	1.072	84	205	32		77	454	103	688	108	248	166
474	ARUBA	1.243	141	73	160		116	805	175	182	122	67	50
478	CURACAO	3.703	91	272	64		183	1.955	93	813	124	480	74
480	COLOMBIE	12.060	113	1.254	51		352	2.412	203	7.141	126	1.521	72
484	VENEZUELA	35.634	127	6.312	79		3.392	3.312	153	15.256	139	6.070	144
488	GUYANA (ANC.BR.)	1.054	130	140	269		93	461	110	183	78	1.77	253
492	SURINAM	2.394	85	151	114		326	1.544	114	322	39	59	41
496	GUYANE FR.	2.032	92	1.814	56		35	77	164	127	140	31	21
500	QUATEUR	5.215	195	518	191		442	604	254	3.210	158	1.441	293
504	PEROU	19.134	100	1.668	66		1.753	3.983	584	7.908	115	2.194	70
508	BRESIL	83.396	100	16.159	107		5.088	4.667	96	42.506	95	14.976	111
512	CHILI	12.097	60	3.657	69		609	849	42	6.000	88	982	79
516	BULIVIA	1.512	66	227	225		86	71	20	954	69	174	73
520	PARAGUAY	1.256	66	47	57		80	1.026	142	142	78	2.78	45
524	URUGUAY	4.606	142	24	70		53	233	90	1.635	172	439	161
528	ARGENTINE	35.413	77	4.581	70		1.586	2.986	139	15.708	72	10.552	85
529	ILES FALKLAND	17	425					13	NS	1	100	3	NS
600	CYPRE	10.550	169	1.489	110		516	1.135	159	4.062	220	3.348	178
604	LIBAN	32.836	131	9.036	145		3.113	2.823	157	8.694	120	9.172	116
608	SYRIE	16.715	142	3.830	171		2.335	1.621	237	4.481	148	4.448	88
612	IRAK	13.956	95	7.501	153		774	1.342	156	2.127	62	2.212	86
616	IRAN	79.760	149	17.434	210		5.502	3.917	43	41.026	167	11.879	112
620	AFGHANISTAN	1.111	49	109	18		91	1.006	98	702	98	1.07	107
624	ISRAËL	61.111	144	11.914	149		10.373	4.311	163	21.128	124	12.785	156
628	JORDANIE	4.650	148	353	62		438	433	92	2.123	194	1.053	155
632	ARABIE SAOUDITE	22.700	112	3.442	98		1.586	4.294	126	7.553	121	5.825	101
636	KOUEÏT	11.702	110	2.382	116		1.151	1.455	155	3.888	97	2.877	99
640	BAHREÏN	2.641	101	4.09	112		446	476	128	907	215	507	174
644	KATAR	2.055	59	479	18		361	160	110	672	192	383	250
645	DIRAÏ	3.814	NS	901	NS		218	1.083	NS	1.196	NS	416	NS
646	ABU DHABI	3.035	NS	554	NS		286	326	NS	679	NS	1.190	NS
648	SHARJAH, AJMAN, ETC.	517	NS	54	NS		3	8	NS	8	NS	8	NS
649	EMAN	2.620	87	1.267	119		185	213	52	509	99	146	193
652	YEMEN	3.927	344	2.066	NS		36	409	214	1.075	228	339	120
656	REP. POP. DEM. YEMEN	1.079	130	44	29		17	286	236	383	165	349	264
662	PAKISTAN (ANC. OCC.)	2.190	NS	1.948	NS		305	445	NS	4.824	89	1.428	NS
664	INDE	35.578	86	8.932	77		3.223	3.733	237	16.893	90	3.168	92
666	BANGLADESH	5.694	NS	1.867	NS		23	400	NS	2.362	689	542	NS
667	MALDIVES	20	105				5	5	71	15	125		
669	SRI LANKA (CEYLAN)	3.354	136	2.091	166		13	996	61	795	106	56	9
672	NEPAL	167	142	15	300			3	33	135	139	14	233
673	SIKIM	4	NS									4	NS
675	BHOUTAN												
676	UNION BIRMANE	1.291	59	98	110			408	101	782	58	3	4
680	THAÏLANDE	14.667	108	2.047	56		803	1.384	109	8.552	136	1.881	97
684	LAOS	534	259	436	316			82	31	207	116	16	200
688	VIETNAM NORD	1.467	124	44	129		23	47	153	207	118	8	646
692	VIETNAM SUD	1.527	79	1.825	63		114	439	232	707	112	442	65
696	CAMBODGE	1.323	163	1.254	133			40	182			29	31
700	INDONESIE	19.345	114	2.975	185		722	3.978	81	10.288	129	1.382	155
701	MALAYSIA	23.607	254	13.767	914		110	1.446	91	6.067	140	1.382	138
703	BRUNEÏ	1.219	26	26	76		43	100	100	361	344	21	NS
704	TIMOR PORTUGAIS	188	235	71	169		16	3	60	9	450	89	494
706	SINGAPOUR	23.531	148	3.013	142		2.588	2.594	127	11.694	143	3.642	169
708	PHILIPPINES	3.374	83	1.192	35		161	1.034	103	4.574	106	913	108
716	MONGOLIE, REP. POP.		300										
720	CHINE, REP. POP.	30.320	141	4.329	113		898	1.360	69	17.326	253	5.907	78
724	CORÉE DU NORD	9.759	308	4.514	149		1.045	6	NS	4.180	NS	24	160
728	CORÉE DU SUD	11.409	139	2.822	68		187	386	158	6.756	239	1.258	145
732	JAPON	143.428	165	29.939	172		14.136	13.775	228	67.512	159	18.066	158
736	TAÏWAN (FORMOSE)	21.652	219	1.652	82		1.364	2.603	237	13.750	226	2.80	280
740	HONG KONG	36.990	123	3.648	167		6.653	4.163	129	13.816	109	4.710	139
743	MACAU	5	29							4	400	1	50
800	AUSTRALIE	50.690	129	5.121	94		3.758	6.586	165	24.935	121	10.290	145
801	NOUV.-GUIN., PAPUA	81	46	33	127		11	71	23	163	78	3	5
803	NAURU	2	NS					1	NS				
804	NOUVELLE-ZELANDE	12.544	152	1.673	181		871	1.997	156	6.055	155	1.948	119
808	REP. USA OCEANIE	481	221	380	244		10	18	138	43	172	30	143
809	NOUV.-CALÉDONIE	7.639	180	6.552	77		189	142	57	351	48	405	124
811	WALLIS ET FUTUNA	59	236	53	212			5	100			16	178
812	OCEANIE BRIT.	53	26							11	16		
813	NIOUE ET TOKELAU	2	NS									2	NS
815	FIDJI	391	283	101	297		41	125	NS	109	163	15	50
816	NOUV.-HEBRIDES	470	NS	56	417			14	NS	22	NS	17	NS
817	TONGA	123	3		300					2	NS		
819	SAMOA OCCIDENTAL	225	304	26	55		17	8	267	174	NS		NS
821	ILES COOK	4	NS							1	NS	2	

Werte : Tausend Rechnungseinheiten 1)
Indices : Vergleichszeitraum des Vorjahres = 100

export

Table with columns: JAN-APRIL 1973, EG-CE, France, Belg.-Lux., Nederland, Deutschland (BR), Italia. Sub-headers include Code, Bestimmung-Destination, 1000 RE, Indices, 1000 UC, Indices. Rows list various countries and regions with corresponding export values and indices.

1) Vom Berichtsmonat Januar 1972 an werden die Wertangaben nicht mehr in Dollar der Vereinigten Staaten von Amerika, sondern in Rechnungseinheiten der Europäischen Gemeinschaften ausgedrückt.

export

Valeurs: millier d'unités de compte 1)

Indices: même période de l'année précédente = 100

JAN.-APRIL 1973		EG - CE		France		Belg. - Lux.		Nederland		Deutschland (BR)		Italia	
Code	Bestimmung - Destination	1 000 RE	Indices	1 000 UC	Indices	1 000 RE	Indices	1 000 UC	Indices	1 000 RE	Indices	1 000 UC	Indices
400	ÉTATS-UNIS	2307.249	110	432.075	113	330.719	133	195.400	120	1505.162	126	502.893	97
404	CANADA	333.332	113	75.979	107	24.650	113	31.183	135	153.126	118	53.894	98
406	ROYAUME-UNI	1.150	NS	5	NS			14	NS	77	NS	62	NS
408	EST-PACIFIQUE ET MIOU	1.115	111	81	105	10	333	73	101	43	123	108	80
412	MEXIQUE	130.615	99	26.385	113	11.317	116	10.824	89	70.328	100	12.059	101
413	ILES FÉRMOUES	2.696	114	706	149	228	109	588	100	764	110	140	103
416	GUATEMALA	15.578	119	2.099	97	1.534	100	2.061	193	8.629	122	1.255	93
421	INDONÉSIAS BRIT.	1.011	79	159	85	43	19	449	132	249	90	152	82
424	HONDURAS	3.171	91	816	97	1.057	97	756	113	1.992	82	350	90
428	EL SALVADOR	11.235	107	1.554	104	932	81	1.546	92	6.307	123	896	55
432	NICARAGUA	7.384	136	420	90	623	263	5.422	84	5.128	172	481	47
436	COSTA RICA	14.195	137	1.913	139	1.207	142	1.994	243	7.660	126	1.331	112
440	PANAMA	28.939	62	4.613	116	1.463	80	2.980	67	16.475	112	3.442	60
444	CANAL PANAMA	1.930	61	673	123	5	500	89	98	455	26	758	NS
448	CUBA	22.189	90	3.379	63	2.207	112	1.468	56	7.746	167	5.389	100
452	HAÏTI	5.725	173	1.547	123	769	92	2.694	152	2.268	254	1.447	322
453	ILES BAHAMAS	23.370	60	1.354	127	1.104	112	5.139	218	1.027	101	14.746	44
454	ILES TURQUES, CAÏC	113						27	93	4	400	21	191
456	REP. DOMINICAIN	14.266	117	1.437	102	1.823	119	1.010	69	7.073	169	2.938	82
457	ILES VIERGES D.USA	4.278	181	1.603	123	54	229	353	93	1.853	399	395	206
458	GUATEMALA	35.046	105	31.807	109	545	115	1.040	88	1.329	101	925	47
462	MARTELLIQUE	40.206	114	35.837	116	549	107	1.468	117	1.539	71	813	142
463	ILES GAIMANES	239	55	27	25			7	211	131	26	4	92
464	JAMAÏQUE	11.906	84	1.491	98	1.148	70	2.377	122	4.973	94	897	62
469	LA BARBADE	2.998	119	315	134	129	184	1.074	106	1.057	141	423	108
470	INDEX OCCIDENTAL	4.354	67	1.501	58	1.273	50	1.237	100	688	87	265	114
472	TRINIDAD, TOBAGO	7.975	103	2.118	95	334	95	2.209	99	2.139	99	688	86
474	ARUBA	31.682	55	539	256	122		31.683	NS	97	148	2	29
478	CURACAO	15.332	77	2.775	135	575	61	9.868	81	2.272	62	888	29
480	COLUMBIE	51.525	102	10.240	89	3.062	201	0.460	164	24.675	94	6.688	127
484	VENEZUELA	181.278	143	27.734	126	21.769	120	15.496	196	88.311	159	27.948	89
488	GUYANA (ANC.BR.)	4.131	95	1.494	74	344	156	1.417	170	1.233	112	376	92
490	SURINAM	10.757	109	743	66	675	106	7.200	133	1.851	85	288	61
492	GUYANE FR.	13.974	160	12.735	162	267	150	278	126	552	227	124	45
500	EQUATEUR	17.862	107	2.125	139	1.092	121	1.824	83	10.626	119	2.195	69
504	PEROU	56.194	110	9.357	109	6.675	140	11.508	141	26.289	112	6.275	61
508	BRESIL	326.246	106	61.724	123	19.707	91	31.774	106	18.272	106	41.186	94
512	CHILI	61.936	92	17.134	98	9.384	162	8.961	141	22.576	90	3.879	32
516	BOLIVIE	5.178	70	335	69	434	102	3.457	38	3.363	78	539	62
520	PARAGUAY	4.649	112	340	58	84	38	171	72	2.630	103	1.424	263
524	URUGUAY	4.524	118	1.316	135	620	83	1.062	129	5.316	113	1.210	128
528	ARGENTINE	124.535	95	22.068	85	6.361	60	8.094	55	60.786	86	27.054	70
529	ILES FALKLAND	19	95							19	380		
600	CYPRUS	31.699	99	7.726	90	1.953	89	2.835	52	10.603	93	8.523	132
604	LIBAN	123.278	141	36.201	139	9.920	118	10.010	174	35.068	130	32.480	127
608	SYRIE	12.156	155	15.211	156	5.596	198	2.277	109	18.830	158	13.620	116
612	IRAK	48.432	108	23.618	130	4.343	73	4.529	111	9.787	104	6.555	64
616	IRAN	275.408	114	42.710	121	23.560	161	19.961	79	152.101	129	37.076	74
620	AFGHANISTAN	4.317	73	610	95	126	148	391	70	3.331	74	195	58
624	ISRAEL	260.272	133	46.219	130	38.235	146	52.119	365	87.390	130	36.160	133
628	JORDANIE	14.076	103	1.225	79	644	150	1.528	130	6.518	112	3.150	84
632	KABIE SEOUITE	83.020	133	11.570	108	10.459	165	15.858	140	30.285	148	15.408	111
636	KOWEÏT	44.320	112	9.217	141	4.135	168	6.157	69	16.913	114	8.398	82
640	BAHREÏN	7.032	100	1.076	112	352	33	1.658	112	2.407	108	1.509	119
644	KATAR	4.794	97	5.042	84	6.042	130	2.465	132	2.625	142	1.509	119
645	OUBAÏ	3.464	NS	2.298	NS	391	NS	1.928	NS	1.927	NS	1.120	NS
648	ABU DHABI	7.924	NS	680	NS	1.527	NS	2.076	NS	3.139	NS	562	NS
648	SHARJAH, AJMAN, ETC.	1.020	NS	158	NS	167	NS	61	NS	261	NS	373	NS
649	OMAN	7.713	71	2.010	48	1.776	150	1.657	71	1.369	103	901	49
652	YEMEN	9.343	78	1.458	163	1.500	157	1.499	223	1.649	112	1.367	125
656	REP. POP. DEM. YEMEN	2.750	104	187	80	156	139	752	25	906	89	755	257
662	PAKISTAN (ANC.UCC)	53.024	NS	13.508	NS	3.222	NS	7.121	NS	23.450	110	5.723	NS
664	INDE	115.292	92	23.605	148	11.228	83	11.218	92	54.445	81	12.793	94
668	BANGLADESH	15.660	NS	682	NS	960	NS	3.547	NS	6.332	767	2.139	NS
672	MALDIVES	4	NS	28	NS	16	NS	19	100	1	6		NS
676	SRI LANKA (CEYLAN)	12.831	115	3.554	151	585	76	3.999	58	3.999	58	1.785	63
680	NEPAL	1.625	74	73	183	39	75	32	43	1.391	70	90	321
684	SRI LANKA	2	NS							2	NS		NS
688	UNION ARMÈNE	7.348	64	335	37	297	34	2.327	407	4.410	48	317	123
692	THAÏLANDE	52.245	112	6.716	170	3.285	112	4.675	119	31.423	103	6.144	112
696	LAOS	2.403	213	2.026	224	6	21	65	171	199	181	107	228
698	VIENTIAN NORD	553	88	1.000	48	49		278	325	94	83	56	28
704	VIETNAM SUD	13.336	95	7.436	95	25	49	1.762	119	2.291	72	2.100	76
706	CAMBODGE	2.111	83	1.804	50	31	344	47	362	227	41	102	121
710	INDONÉSIAS	85.261	146	12.857	157	4.269	164	23.653	173	39.879	128	5.603	164
714	MALAYSIAS	42.033	126	7.305	125	4.248	130	5.432	110	20.451	129	4.597	137
718	BRUNEÏ	1.345	106	153	234	88	41	672	77	698	186	26	113
724	TIMOR PORTUGAIS	8.395	296	235	98	9	150	37	82	37	116	231	295
728	SINGAPOUR	85.792	120	12.488	134	5.876	120	12.709	133	40.162	104	14.557	159
732	PHILIPPINES	32.755	84	5.970	70	1.900	92	4.343	90	18.790	99	1.746	37
736	MONGOLIE, REP. POP	190	373	3	NS				900	154	321	24	NS
740	CHINE, REP. POP.	123.541	127	24.425	144	7.103	170	8.109	185	71.265	141	17.640	75
744	CORÉE DU NORD	24.369	625	11.090	539	1.465	NS	1.915	NS	9.694	761	337	71
748	CORÉE DU SUD	37.006	85	12.925	118	1.265	102	1.395	25	19.540	107	2.341	29
752	JAPON	440.766	140	92.629	163	46.405	196	32.537	135	222.069	132	47.126	160
756	TAIWAN (FORMOSE)	54.175	130	4.770	227	5.921	84	8.201	201	34.186	124	6.097	127
760	HONG KONG	127.026	119	28.752	170	18.819	125	12.017	73	53.074	121	14.364	101
764	HKAO	79	188	17	850			3	23	21	233	38	211
800	AUSTRALIE	101.417	109	24.745	81	13.365	152	20.457	123	95.628	113	20.622	106
804	NOUV.-GUIN. PAPOUA	1.436	124	116	112	7	27	602	510	675	84	36	33
808	NOUVELLE-ZELANDE	35.634	127	4.293	133	2.334	131	0.801	191	17.663	113	5.603	120
812	REP. USA OCEANIE	1.399	71	712	116	72	720	43	19	541	61	31	12
816	NOUV.-CALÉDONIE	31.932	85	27.082	89	768	95	1.328	132	1.563	45	1.161	66
820	WALLIS ET FUTUNA	110	183	195	181			5	500				
824	OCEANIE BRIT.	33	28	30	62			86	11				
828	NIQUE ET TOKELAU	3	300									60	58
832	FIDJI	1.298	172	456	273	21	162	303	192	273	108	40	71
836	NOUV.-HEBRIDES	1.310	NS	1.									

Werte : Tausend Rechnungseinheiten 1)
Indices: Vergleichszeitraum des Vorjahres = 100

import

APRIL-AVRIL 1973		EG - CE		France		Belg. - Lux.		Nederland		Deutschland (BR)		Italia	
Code	Ursprung - Origine	1 000 RE	Indices	1 000 UC	Indices	1 000 RE	Indices	1 000 UC	Indices	1 000 RE	Indices	1 000 UC	Indices
00	MISC	10267.155	119	2266.545	115	1364.216	127	1479.082	114	3393.052	115	1763.700	126
01	INTRAC-CL	3253.814	116	1106.131	113	890.950	128	823.381	115	1674.097	112	763.685	120
02	EXTRA-CE	5000.361	120	1160.414	118	473.866	124	655.701	113	1718.355	118	1000.015	132
03	INTRAC-CE	5819.143	118	1232.374	113	990.847	129	910.487	114	1799.666	111	840.396	121
04	EXTRA-CE	4448.052	119	1034.171	118	373.969	122	568.595	115	1593.386	120	923.304	131
11	CLASSE 1	2519.712	124	517.910	134	203.561	132	270.993	122	884.251	115	438.997	133
12	RESTE	474.724	125	127.530	132	53.065	113	67.657	133	673.215	118	113.377	137
13	AUT. EUR. UCCID.	380.993	142	93.154	157	21.978	123	32.785	122	152.867	140	85.209	147
15	AMERIQUE DU NORD	939.944	119	219.026	132	86.589	136	141.879	119	309.844	106	182.806	120
19	AUT. CLASSE 1	333.871	123	78.140	121	41.929	159	28.672	114	128.525	110	56.605	150
20	CLASSE 2	1779.978	110	447.959	105	148.198	111	270.947	108	528.851	122	375.023	132
21	ADM.	477.270	113	124.133	100	41.329	137	20.546	107	49.557	122	41.105	153
22	FAMA	164.336	115	62.878	94	35.965	137	12.744	108	28.369	127	24.880	150
23	DOM	12.247	79	12.043	78					159	29	30	86
24	TOM	12.184	80	5.082	39					159	29		53
25	NOUVEAUX TOM	1.664	117	5.082	39			2.223	88	3.689	126	905	53
26	AUTRES ADM	8.139	134	4.342	152					1.098	437	135	89
27	AFRIQUE C. SUD	352.620	103	61.379	85	13.144	81	38.522	83	131.978	115	15.155	121
28	AFRIQUE C. NORD	317.398	114	54.390	121	21.919	96	31.375	90	129.463	106	80.451	149
29	ASIE OCCIDENTALE	603.979	120	148.211	109	55.351	116	140.069	120	118.026	140	133.322	119
30	AUT. CLASSE 2	222.511	128	39.846	166	15.855	102	34.435	116	99.827	137	32.548	165
31	CLASSE 3	354.702	121	66.461	109	22.078	109	26.654	119	328.052	121	107.055	130
32	EUROPE ORIENTALE	323.166	120	57.425	109	19.895	107	23.076	117	122.816	121	99.956	130
33	AUT. CLASSE 3	31.534	125	9.036	108	2.183	130	3.578	128	9.638	131	7.099	139
9	DIVERS NON CL.	6.455	183	1.348	508			126	40	2.454	114	2.227	265
001	FRANCE	1119.986	114										
002	BELGIQUE-LUXBG.	474.343	120	277.203	127	262.018	118	123.845	125	478.382	120	255.741	113
003	PAYS-BAS	378.958	122	138.928	98	247.137	134	259.686	118	369.320	116	71.135	118
004	ALLEMAGNE RF	1581.224	123	508.947	120	335.316	139	391.188	115	498.970	102	345.673	123
005	ITALIE	601.673	97	181.009	93	45.979	100	48.660	87	328.025	101		
006	ROYAUME-UNI	447.390	112	110.122	113	91.133	128	72.078	98	118.391	112	55.666	109
007	IRLANDE	25.348	186	7.155	101	4.477	327	4.120	158	6.578	155	1.806	316
008	DANEMARK	82.591	138	9.784	105	4.287	119	10.908	140	45.373	144	19.239	220
024	ISLANDE	2.127	77		55	553	570		65	1.286	82		9
025	ILES FERDE	474.343	NS		NS		NS			53	NS		NS
028	NORVEGE	81.410	150	17.592	257	8.444	171	9.694	142	39.263	122	140	NS
030	SUEDE	180.267	109	39.682	109	20.209	93	2.988	122	81.263	113	6.317	196
032	FINLANDE	52.277	115	10.675	117	3.976	89	7.332	96	24.963	124	20.769	132
036	SUISSE	224.956	126	54.125	132	16.795	119	21.654	154	91.876	116	40.206	132
038	AUTRICHE	134.173	134	8.888	117	3.673	127	9.212	124	70.575	125	41.830	165
040	PORTUGAL	45.986	152	7.155	101	2.891	100	3.044	167	8.296	118	4.180	177
042	ESPAGNE	142.922	150	50.553	170	9.430	117	14.626	129	43.719	144	18.594	156
043	ANDORRE	164	213	110	149								NS
044	GIBRALTAR	36	277	1	100								47
045	CITE DU VATICAN	6	25						3	NS	NS		500
046	MALTE	1.858	125	203	195	193	121	129	52	594	42	1	50
048	YOUOSLAVIE	104.647	135	9.886	124	2.304	205	3.963	100	44.824	130	736	206
050	GRECE	51.188	169	3.720	167	3.313	210	4.035	212	26.588	129	43.170	144
052	TURQUIE	33.704	157	7.005	200	2.054	109	2.697	148	12.120	191	8.032	107
056	URSS	32.887	124	21.401	96	7.182	123	2.076	153	12.102	129	9.828	202
058	REP. DEM. ALLEMANDE	14.567	123	6.622	128	4.095	124	4.251	116	30.477	136	27.745	137
060	POLONIE	62.338	124	10.011	117	4.449	105	3.542	128	19.873	124	3.619	123
062	TCHECOSLOVAQUIE	43.919	109	4.959	61	2.172	80	3.920	104	24.852	119	19.584	140
064	HONGRIE	42.407	155	4.148	113	740	102	2.446	77	15.367	129	8.784	104
068	ROUMANIE	27.528	139	3.985	144	875	76	2.994	136	24.084	121	19.706	167
068	BULGARIE	14.427	112	1.243	86	882	73	2.994	136	21.447	106	13.320	97
070	ALBANIE	950	121	16	28	2	NS	24	73	6.54	67	8.44	141
201	AFR. NORD ESPAGN.	79	NS	4	NS	28	NS	39	NS	292	NS	8	NS
202	ILES CANARIES	920	NS	15	NS	NS	NS	NS	NS	NS	NS	40	NS
204	MAROC	37.146	139	37.456	152	3.379	110	2.513	102	7.352	102	6.470	114
208	ALGERIE	72.904	110	28.874	88	55	1	1.369	31	32.010	181	10.596	160
212	TUNISIE	14.622	104	5.434	152	1.228	NS	313	429	720	14	7.127	133
216	LIBYE	117.363	110	10.391	58	4.313	286	6.413	147	48.861	95	47.685	156
220	Egypte	13.967	110	1.478	97	691	97	2.056	57	3.390	89	2.519	73
224	Soudan	3.284	408	3.269	406	1.007	310	2.050	18	2.050	49	2.519	73
228	MAURITANIE	3.089	48	39	1	1.007	62	203	NS	1.076	126	764	98
232	MALI	861	70	80	78	2	1	17	85	24	480	12	200
236	HAUTE-VOLTA	262	182	621	244	2	1	5	NS	24	26	336	209
240	NIGER	4.122	114	3.849	170							21	213
244	TCHAD	1.438	110	949	104	123	216			285	93	81	213
247	ILES DU CAP VERT												
248	SENEGAL	10.027	73	8.413	74					249	26	1.051	373
252	GAMBIE	1.453	NS	1.418	NS	48	6	28	43	1	2	5	56
257	GUINEE PORTUGAISE	1.336	106	6.622	83	1	NS	28	933			14	NS
260	GUINEE	222	25	194	353							21	NS
264	SIERRA LEONE	1.911	83	1	10	7	NS					18	
269	LIBERIA	18.634	93	1.208	77	1.727	139	2.051	172	9.717	106	3.931	68
272	COTE D'IVOIRE	37.480	111	17.548	103	1.529	179	1.901	84	9.820	130	6.399	114
276	GHANA	8.104	148	1.419	75	184	25	2.273	277	3.572	143	1.716	186
280	TUGUDY	5.563	130	1.792	98	270	133	1.718	196	1.709	160	4.74	54
284	DAHOMEY	3.403	140	1.383	104	116	NS	712	475	1.145	136	17	67
288	NIGERIA	69.112	33	22.945	130	2.862	53	20.204	70	21.458	142	1.643	36
302	CAMEROUN	19.214	114	6.425	150	536	75	4.886	39	2.653	111	652	162
306	RFP. CENTRAFRIE.	1.505	87	1.602	139	42	5			87	44	73	215
310	GUINEE EQUATOR.												
311	SAO TOME, PRINCIPL	371	216	34	NS					188	NS	29	NS
314	GABON	14.420	98	10.245	51	40	59			190	118	45	NS
318	REP. CONGO (BRAZZA)	6.587	201	2.615	67	389	442	1.747	237	1.898	85	192	291
322	ZAIRE (ANC. KINSH)	50.302	142	2.615	67	31.207	153	2.273	277	2.273	213	2.324	383
324	RWANDA	864	468	2	39	492	523	860	65	3.682	164	10.538	159
328	BURUNDI	385	48	2	4	33	550					58	NS
329	ILE STE-HELENE											251	139
330	ANGOLA	6.219	121	998	95	648	642	429	22	3.894	229	250	73
334	ETHIOPIE	4.965	138	933	124	245	132	899	398	1.076	77	1.812	174
338	T.F.K. AFARS-ISSAS	117	72	45	161							72	118
342	SOMALIA	1.636	134	36	21								
346	KENYA	5.933	175	183	168	195	81	1.698	178	7	32	1.569	154
350	UGANDA	3.175	142	55	159	813	184	280	301	3.358	202	359	121
352	TANZANIE	5.001	178	304	125	813	184	386	62	1.802	150	331	96</

import

Valeurs : millier d'unités de compte 1)
Indices : même période de l'année précédente = 100

APRIL-AVRIL 1973		EG - CE		France		Belg. - Lux.		Nederland		Deutschland (BR)		Italia	
Code	Origine - Origine	1 000 RE	Indices	1 000 UC	Indices	1 000 RE	Indices	1 000 UC	Indices	1 000 RE	Indices	1 000 UC	Indices
400	ETATS-UNIS	347.232	121	203.312	139	75.301	136	131.547	126	276.697	107	160.435	120
404	CANADA	92.022	59	15.714	77	11.288	140	10.332	72	32.947	101	22.371	121
408	ST-PIERRE ET MIQU	31	NS	4	NS							4	NS
412	MEXIQUE	12.748	103	1.945	51		NS			5.731	103	3.322	97
413	ILES BERMUDEES	1.019	130			4.68	77	226	54	773	NS	20	14
416	GUATEMALA	4.991	75	719	436			388	48	2.786	78	817	49
421	HONDUKAS BRIT.	3.60	27	3	5	281	57			43	31		
422	HONDURAS	3.174	61	3	5	290	40			2.336	76		152
428	EL SALVADOR	3.559	132	150	34	40	98	311	47	3.255	153	65	74
432	NICARAGUA	4.911	134	383	290	723	246	35	20	2.797	121	509	80
436	COSTA RICA	7.506	120	379	102	455	99	562	116	3.675	106	2.435	162
440	PANAMA	3.428	83	68	NS	193	126	214	135	666	40	2.267	106
444	CANAL PANAMA	7	44	6	NS								
448	CUBA	2.425	101	90	77	374	317			183	72	57	142
452	HAITI	1.546	135	367	107	413	97			234	867	467	178
453	ILES BAHAMAIS	406	191	28	560			156	110	218	752	4	NS
454	ILES TURQUES-CAIU												
456	REP. DOMINICAINE	3.877	280	2.032	NS	510	51			804	562	458	274
457	ILES VIERGES D.USA												
458	GUADELOUPE	4.306	86	4.771	67		NS			27	35		
462	MARTINIQUE	6.596	94	6.875	94		NS			115	151	1	25
463	ILES CAIMANES	31	NS							11	183		
464	JAMAIQUE	28	104	12	29					139	94		
469	LA BARBADE	9	300			21	43			9	450	45	321
470	INDES OCCIDENTAL.	151	102	15	17	8	NS			52	81	85	NS
472	TRINIDAD, TOBAGO	318	97	67	93	9	100			775	146	67	21
474	ARUBA	935	634	85	75		NS	890	NS	15	300		
478	CURACAO	1.470	91	506	NS	129	40	209	24	623	157		
480	COLOMBIE	17.353	117	1.657	130	439	41	2.331	71	11.621	127	1.805	352
484	VENEZUELA	2.814	90	2.814	78	2.483	102	201	35	6.144	44	8.000	631
485	GUYANA (ANC. BR.)	335	90	441	155	110	NS	37	231	247	88		
492	SURINAM	4.174	41	336	119	150	NS	1.119	67	2.290	126	315	37
496	GUYANE FR.	10	63							2	2	1	3
500	EQUATEUR	3.371	91	777	117	260	71	357	90	3.015	82	962	125
504	PEROU	6.015	31	1.177	27	1.386	58	380	17	3.030	31	642	25
508	BRESIL	97.430	134	16.339	129	5.219	105	16.267	121	39.566	145	20.049	139
512	CHILI	17.071	65	984	28	150	NS	1.240	50	10.440	69	3.806	76
516	BOLIVIE	1.418	53	457	83	625	103	27	900	236	33	73	138
520	PARAGUAY	3.135	160	481	88	128	27	228	85	1.852	294	446	991
524	URUGUAY	9.909	244	3.030	152	1.078	471	639	220	2.024	367	2.868	353
528	ARGENTINE	86.836	198	13.765	214	5.539	96	6.068	77	25.896	138	30.630	173
529	ILES FALKLAND	171	95	171	95								
600	CHYPRE	2.979	130	269	165	176	NS	591	254	1.696	165	247	28
604	LIBAN	5.412	85	542	212	475	26	183	7	961	150	3.247	374
608	SYRIE	9.873	157	2.874	616	136	192	1.898	NS	1.236	262	3.531	70
612	IRAK	67.002	133	24.534	103	1.056	NS	2	2	2.399	40	39.010	257
616	IRAN	117.922	142	22.549	127	15.911	289	30.212	137	32.895	180	16.355	83
620	AFGHANISTAN	1.145	146	220	153					710	153	160	157
624	ISRAEL	36.872	96	6.028	111	4.469	150	3.213	102	12.798	100	4.310	57
628	JORDANIE	38	73							19	45	14	NS
632	ARABIE SAUDITE	208.342	127	41.165	125	26.955	142	52.235	96	41.662	158	46.830	143
636	KUWAIT	80.573	92	22.911	107	2.941	28	35.336	134	8.017	174	11.488	47
640	BAHREIN	150	142	45	NS	42	NS			60	94	2	NS
644	KATAR	29.704	90	7.815	74	730	99	11.139	99	1.452	85	4.568	110
648	DUBAÏ	8.744	NS	2.151	NS			328	NS	3.297	NS	2.967	NS
646	ABU DHABI	39.218	NS	15.704	NS			10.908	NS	11.423	NS	1.183	NS
648	SHARJAH, AJMAN, ETC.												
649	OMAN	4.134	46	1.684	19	2.440	NS			4	NS	6	NS
652	YEMEN	190	241			13	NS			118	NS	59	95
656	REP. POP. DEM. YEMEN	14	1							16	80	5	15
662	PAKISTAN (ANC. OCC)	10.213	NS	2.744	NS	514	NS	276	NS	9.857	121	3.822	NS
664	INDE	27.530	140	6.348	120	3.642	94	2.282	144	2.220	166	5.838	238
666	BANGLADESH	7.173	NS	1.297	NS	1.142	NS	367	NS	1.113	80	1.254	NS
667	MALDIVES												
669	SRI LANKA (CEYLAN)	2.301	136	773	150	79	110	401	146	1.044	136	600	119
672	NEPAL	333	65	37	15	200	625	2	22	9	51		
673	SIKKIM												
675	BHOOTAN												
676	UNION INDIANE	1.237	99	381	586					410	114	21	84
680	THAILANDE	12.937	92	2.054	114	992	114	4.371	79	4.261	85	1.259	160
684	LADS	2	40	2	100								
688	VIETNAM NORD	96	505			57	90			35	292		400
692	VIETNAM SUD	622	91	615	109								
696	CAMBODGE	606	17	340						13	NS		
700	INDONESIE	22.846	187	3.277	170	1.979	145	0.430	217	6.761	159	4.399	259
701	MALAYSIA	31.420	142	10.405	244	1.399	187	4.467	97	7.939	109	7.210	138
703	BRUNEÏ	6	NS			1	NS						
704	TIMOR PORTUGAIS	457	725	353	NS	6	20						
706	SINGAPOUR	10.762	222	2.435	360	580	95	1.615	117	5.283	319	81	NS
708	PHILIPPINES	13.430	93	1.323	318	768	229	3.027	111	7.513	79	329	26
716	MONGOLIE, REP. POP.	167	182	106	294					56	117	5	NS
720	CHINE, REP. POP.	30.501	129	8.727	110	2.017	135	3.462	124	9.269	136	7.026	153
724	CORÉE DU NORD	779	50	146	39	167	95	116	95	278	58	64	12
728	CORÉE DU SUD	10.437	170	1.228	130	799	181	1.608	159	5.496	199	1.554	170
732	JAPON	174.388	111	32.463	109	17.294	135	21.398	109	79.805	105	23.423	126
736	TAIWAN (FORMOSE)	24.093	136	2.181	161	1.530	189	4.121	109	13.902	140	2.359	131
740	HONG KONG	37.973	127	2.053	125	1.656	74	5.342	146	26.424	132	2.498	108
743	MACAO	2.772	123	1.267	138	226	228	87	167	885	103	307	94
800	AUSTRALIE	65.140	131	23.045	161	4.983	163	3.385	143	16.583	90	17.144	151
801	NOUV.-GUIN., PAPOUA	6.175	NS	305	170	49	204	13	217	5.777	NS	31	119
803	NAIIRI												
804	NOUVELLE-ZELANDE	27.930	123	12.460	108	6.056	148	1.251	147	5.374	143	2.784	119
808	REP. USA OCEANIE	9	300							3	NS	6	300
809	NOUV.-CALEDONIE	4.821	37	3.824	32					717	115	280	61
811	WALLIS ET FUTUNA												
812	OCEANIE BRIT.									1	100	23	NS
813	NIUE ET TOKELAU	25											

export

Werte: Tausend Rechnungseinheiten 1)
Indices: Vergleichszeitraum des Vorjahres = 100

APRIL-AVRIL 1973		EG - CE		France		Belg. - Lux.		Nederland		Deutschland (BR)		Italia	
Code	Bestimmung-Destination	1 000 RE	Indices	1 000 UC	Indices	1 000 RE	Indices	1 000 UC	Indices	1 000 RE	Indices	1 000 UC	Indices
.0	MONDE	10685.456	118	2279.957	114	1426.680	126	1437.825	119	4170.728	125	1370.066	100
.01	INTRA-CE	5383.220	118	1129.747	112	977.641	125	928.290	119	1703.170	126	614.372	102
.02	EXTRA-CE	5302.236	118	1150.210	117	449.239	129	479.535	120	2467.558	124	755.694	98
.03	INTRA-CE	6121.392	118	1301.571	116	1054.176	126	1094.896	121	1990.728	122	680.021	100
.04	EXTRA-CE	4564.064	118	978.386	113	372.704	129	342.929	114	2180.000	127	690.045	99
.1	CLASSE 1	2058.663	122	508.248	116	247.836	137	199.530	122	1494.746	127	412.303	108
.11	ALG.	1125.253	119	180.884	110	90.330	125	89.757	139	546.886	121	127.396	108
.12	AUT. EUK. OCCID.	381.652	117	124.998	122	45.663	133	42.381	128	260.677	119	112.043	110
.15	AMERIQU DU NORD	880.240	127	143.219	114	94.229	145	51.006	100	447.827	145	139.367	101
.19	AUT. CLASSE 1	262.900	107	56.147	137	23.514	173	16.386	109	139.356	125	33.497	127
.2	CLASSE 2	1222.669	123	392.728	112	90.871	104	92.513	95	453.465	122	193.092	82
.20	ALUM.	250.832	94	167.747	112	13.700	74	16.634	98	36.712	129	22.039	37
.21	FAMA	125.257	106	82.776	110	5.230	69	5.230	88	1.239	143	10.782	91
.22	DOG.	37.452	130	34.310	138	377	107	894	94	1.238	93	627	48
.23	TCU	21.154	87	12.442	102	591	119	5.099	98	2.300	66	732	24
.24	MUVEAUX TCM	6.300	17	85	67	40	67	2.203	119	7.17	47	2.118	6
.25	AUTRES ALM	66.659	106	37.354	104	3.099	83	3.208	107	15.218	151	7.780	75
.26	AUT. AFRIQUE	262.301	112	90.843	131	12.620	00	18.899	105	84.499	130	55.520	86
.27	AMERIQUE C. SUD	273.017	97	49.316	79	19.107	93	23.347	101	139.753	110	41.494	87
.28	ASIE OCIDENTALE	249.043	103	51.164	108	29.374	190	15.516	78	191.443	144	51.631	127
.29	AUT. CLASSE 2	181.396	109	33.773	139	16.080	113	18.117	94	91.018	113	22.408	102
.3	CLASSE 3	438.509	126	81.364	97	28.054	187	33.316	136	224.435	142	71.740	109
.31	EUROPE ORIENTALE	404.619	127	72.724	100	24.480	169	31.515	131	205.533	141	66.767	113
.32	AUT. CLASSE 3	34.890	122	5.640	71	3.574	646	1.801	314	18.902	145	4.973	76
.9	DIVERS NON CL.	43.832	105	55	196	5.946	90	17.568	108	7.349	95	12.914	117
001	FRANCE	1199.645	118	265.254	111	303.667	126	145.104	105	565.008	130	185.866	92
002	RELIGIEUX-LUXBG.	711.374	121	126.916	117	259.691	118	247.134	134	355.114	123	55.966	100
003	PAYS-BAS	884.552	119	451.489	102	346.993	130	78.784	129	441.989	125	55.956	95
004	ALLEMAGNE RF	1611.468	113	286.088	129	60.149	132	487.268	115	344.059	125	325.718	111
005	ITALIE	770.221	127	145.858	153	60.149	132	78.784	129	177.265	87	52.281	82
006	ROYAUME-UNI	542.167	112	18.671	113	2.569	148	10.944	140	191.443	144	2.872	124
007	IRLANDE	34.092	143	19.642	128	13.877	129	16.310	125	6.393	203	10.996	111
008	DANEMARK	164.913	140	339	136	575	73	23.161	125	97.237	153	10.996	111
024	ISLANDE	4.733	103	81.521	103	11.307	111	814	92	2.909	117	296	78
025	ILES FERDE	41.521	103	230.210	116	26.853	81	48.613	105	1.187	117	4.685	91
028	NORVEGE	230.210	116	72.852	107	9.615	98	32.934	165	48.613	105	17.658	116
030	SUEDE	459.923	119	107.578	114	27.140	124	7.464	110	4.235	120	5.080	98
032	FINLANDE	459.923	119	18.671	113	19.473	292	7.464	110	4.235	120	60.785	103
036	SUISSE	65.076	115	16.526	146	3.959	80	29.118	147	3.302	123	29.369	119
038	AUTRES	203.438	126	5.134	176	10	NS	12.967	133	13.057	124	31.022	95
040	PORTUGAL	5.207	77	126	114	62	168	5.422	107	29.237	153	35.127	122
042	ESPAGNE	5.207	77	126	114	62	168	5.422	107	29.237	153	35.127	122
043	ANDORRE	5.207	77	126	114	62	168	5.422	107	29.237	153	35.127	122
044	GIBRALTA	5.207	77	126	114	62	168	5.422	107	29.237	153	35.127	122
045	CITE DU VATICAN	5.207	77	126	114	62	168	5.422	107	29.237	153	35.127	122
046	MALTE	6.028	109	833	152	414	89	2	NS	137	193	4	133
048	YUGOSLAVIE	135.408	125	19.126	147	5.051	73	393	69	109	149	168	40
050	GRECE	115.429	130	19.991	116	20.200	313	17	113	137	113	187	117
052	TURQUIE	424.943	108	3.879	77	3.847	51	8.715	161	42.482	111	24.041	113
056	IRAN	125.743	123	36.068	150	8.493	181	2.775	126	26.892	105	9.421	88
058	REP. DEM. ALLEMANDE	21.307	85	4.028	29	2.629	143	2.862	58	56.230	113	3.607	151
060	POLONIE	93.714	103	14.772	101	6.392	235	11.243	156	53.717	190	3.607	151
062	TCHecoslovaquie	45.194	112	2.832	64	2.389	119	7.153	170	53.717	190	11.680	154
064	ROMANIE	41.807	109	3.832	64	2.389	119	3.814	117	30.363	136	4.796	72
066	Roumanie	27.183	142	1.036	105	1.036	105	2.663	112	24.942	124	7.874	91
068	BULGARIE	17.631	133	1.182	167	2.512	147	31.094	167	31.094	167	10.872	124
070	ALBANIE	1.526	71	2.539	166	894	155	1.772	309	9.146	154	3.280	71
201	AFR. NORD ESPAGN.	1.519	NS	227	NS	236	NS	234	NS	245	NS	577	NS
202	ILES CANARIES	13.147	NS	1.630	NS	625	NS	3.126	NS	4.553	NS	3.009	NS
204	MAROC	33.950	123	21.638	130	1.459	110	1.629	97	5.456	130	3.774	98
208	ALGERIE	90.655	141	47.641	149	4.349	80	5.409	175	24.457	143	14.199	135
212	TUNISIE	22.238	101	13.883	98	754	61	725	148	4.009	194	2.867	70
216	LIPPIE	21.994	113	5.928	169	1.209	82	2.200	126	13.060	228	24.495	119
220	EGYPTE	21.994	113	5.928	169	1.209	82	1.082	36	11.606	228	2.708	34
224	Soudan	6.893	404	3.445	382	84	51	430	208	1.506	80	1.428	652
228	MAURITANIE	5.700	186	4.540	194	596	162	30	231	528	279	6	4
232	MAURITANIE	5.700	186	4.540	194	596	162	30	231	528	279	6	4
236	MALI	3.201	129	2.993	158	67	29	3	13	109	69	35	67
240	MALTE-VOLTA	4.270	152	2.061	184	22	89	9	22	349	124	127	227
244	NIGER	4.248	113	2.129	124	13	163	21	11	255	11	30	100
248	TCHAD	1.871	90	1.564	91	22	24	25	26	232	172	28	76
249	ILES DU CAP VERT	4.242	90	10	125	18	300	382	256	26	153	6	200
248	SENEGAL	12.521	105	9.384	103	206	58	863	104	980	110	1.088	153
252	GAMBIE	4.277	40	74	70	25	156	92	144	112	40	132	4
257	GUINEE PORTUGAISE	2.929	62	2.631	72	133	32	68	252	34	20	63	16
260	GUINEE	1.998	123	1.095	237	52	85	212	90	376	61	263	107
264	SIERRA LEONE	2.796	10	1.796	193	22	89	393	75	1.013	13	330	3
268	LIBERIE	2.796	10	1.796	193	22	89	393	75	1.013	13	330	3
272	COTE-D'IVOIRE	27.557	141	20.724	116	635	71	1.032	32	3.607	162	14.422	62
276	GHANA	4.954	111	127	94	127	552	765	79	3.063	142	324	125
280	TUGU	3.440	123	2.129	119	194	135	246	158	324	57	547	445
284	DAHOMY	3.163	81	2.252	83	33	10	114	42	310	96	454	174
288	NIGERIA	27.490	99	9.372	121								

TAB. 6

export

Valeurs : millier d'unités de compte 1)
 Indices : même période de l'année précédente = 100

APRIL-AVRIL 1973		EG - CE		France		Belg. - Lux.		Nederland		Deutschland (BR)		Italia	
Code	Bestimmung - Destination	1 000 RE	Indices	1 000 UC	Indices	1 000 RE	Indices	1 000 UC	Indices	1 000 RE	Indices	1 000 UC	Indices
400	ETATS-UNIS	787.552	130	124.725	115	87.381	151	42.704	57	407.620	149	127.222	104
404	CANADA	90.996	105	23.494	106	6.848	94	8.302	121	40.207	116	12.145	79
405	-GROENLAND	39	NS	2	NS			2	NS	31	NS	3	NS
408	-ST-PIERRE ET MIQU	201	60	16	57	4	NS	19	72	31	103	3	43
412	MEXIQUE	324.703	92	105	84	2.225	74	1.012	35	19.337	129	3.411	75
413	-ILES BERMUDEES	535	64	113	64	7	11	109	45	167	90	34	84
416	GUATEMALA	4.013	112	439	88	382	145	606	180	2.095	110	491	85
421	HONDURAS BRIT.	273	62	132	167	5	8	100	132	22	18	14	13
424	HONDURAS	1.456	96	211	179	24	53	135	92	450	152	204	185
428	EL SALVADOR	3.162	119	207	92	262	125	322	76	2.035	129	276	47
432	NICARAGUA	1.953	163	163	263	180	316	97	52	1.334	229	179	58
436	COSTA RICA	3.068	154	495	150	374	136	582	371	1.955	151	262	80
440	PANAMA	4.805	22	1.135	77	484	99	582	77	1.126	42	1.276	153
444	CANAL PANAMA	510	51	340	47			5	100	17	17	10	19
448	CUBA	5.878	132	393	49	1.161	136	38	4	2.630	206	1.408	NS
452	HAITI	1.500	159	515	196	177	109	110	87	343	150	355	194
453	-ILES BAHAMAS	3.949	12	254	109	85	315	1.603	160	168	62	1.839	6
454	-ILES TURQUES, CAIQ	3	2					22	43			9	225
456	REP. DOMINICAIN	3.425	87	400	59	509	104	165	43	1.325	99	1.026	79
457	ILES VIERGES D.USA	939	285	303	152	66	267	119	168	455	NS	218	230
458	GADELLOUPE	8.563	103	8.006	113	69	66	192	66	418	120	218	29
463	MARTINIQUE	9.282	110	8.491	117	105	214	264	75	296	44	124	120
464	-ILES CAYMANES	50	2					4	114	29	6	7	NS
464	JAMAIQUE	2.850	82	400	91	283	109	431	113	1.662	107	114	74
464	LA BARBADE	565	83	64	57	24	171	199	65	164	89	114	175
470	INDEX OCCIDENTAL.	1.041	71	313	43	248	154	181	64	214	96	85	137
472	TRINIDAD, TOBAGO	2.462	137	853	243	150	64	466	95	762	123	231	233
474	ARUBA	1.173	147	625	129	133	174	483	168	462	270	78	52
478	CURACAO	4.009	58	252	95	78	40	2.998	165	500	59	1.400	100
480	COLOMBIE	9.691	91	2.055	95	430	46	999	67	4.893	103	1.404	104
484	VENEZUELA	40.790	137	7.380	114	2.894	97	3.130	126	24.972	178	8.414	104
488	GUYANA (ANC. BR.)	781	105	73	103	101	361	332	106	211	81	64	88
492	SURINAM	2.005	75	196	NS	183	174	1.099	66	64	74	67	55
496	GUYANE FR.	5.770	275	6.542	269	31	105	90	300	81	100	16	26
500	EQUATEUR	4.432	147	830	211	183	132	208	65	2.453	150	808	146
504	PEROU	13.870	147	1.892	141	1.434	129	6.024	670	7.559	115	1.361	49
508	BRESIL	81.926	109	13.940	92	6.135	136	4.817	117	45.281	102	11.753	102
512	CHILI	13.886	120	4.571	198	330	28	759	29	6.247	115	1.500	115
516	BOLIVIE	1.605	57	68	71	34	47	79	24	624	55	200	135
520	PARAGUAY	1.112	117	111	117	6	23	40	184	537	69	412	NS
524	URUGUAY	1.375	94	213	73	73	17	222	127	1.030	102	337	379
528	ARGENTINE	23.512	62	5.589	92	900	39	1.262	36	9.912	66	5.649	57
529	-ILES FALKLAND	1	25							1	100		



1) A partir de janvier 1972, comme mois de référence, les valeurs, exprimées auparavant en dollars des Etats-Unis d'Amérique, seront fournies en unités de compte des Communautés Européennes.

HANDELSNETZ

TAB. 6

Werte : Tausend Rechnungseinheiten 1)
Indices : Vergleichszeitraum des Vorjahres = 100

JAN.-MÄRZ 1973 JAN.-MARS 1973			import						export					
			United Kingdom		Ireland		Danmark		United Kingdom		Ireland		Danmark	
			1 000 RE	Indices	1 000 UC	Indices	1 000 RE	Indices	1 000 UC	Indices	1 000 RE	Indices	1 000 UC	Indices
.0	MONDE	8565.436	131	631.610	135	1395.894	125	6786.558	122	448.146	135	1128.198	118	
.01	INTRA-CE	2191.885	142	128.305	148	459.775	128	1613.537	129	85.824	239	308.191	137	
.02	EXTRA-CE	6373.551	128	503.305	132	936.119	124	5173.021	120	362.322	122	820.007	112	
.03	INTRA-CE	2708.105	134	443.313	137	623.613	123	2128.368	128	344.821	132	542.619	132	
.04	EXTRA-CE	5857.331	130	188.297	131	772.281	127	4658.190	120	103.325	145	585.579	107	
.1	CLASSE 1	3695.244	131	117.127	138	595.723	131	2966.327	126	77.057	149	477.039	115	
.11	AEL	1068.823	143	10.790	171	358.562	151	836.738	125	13.973	252	295.043	107	
.12	AUT. FIUK, OCCID.	351.339	128	14.836	143	92.147	159	370.773	129	10.539	219	63.233	174	
.15	AMERIQUE DU NORD	1336.826	123	55.074	124	102.502	102	1095.802	127	48.318	134	99.007	114	
.19	AUT. CLASSE 1	938.356	132	16.627	164	42.512	178	663.014	123	7.227	131	19.756	130	
.7	CLASSIF 2	1848.526	126	48.635	142	129.496	109	1444.572	109	17.116	230	76.418	77	
.20	.AOM	137.555	127	4.256	119	6.377	88	126.528	99	1.508	253	17.399	212	
.21	.EAMA	37.202	122	433	84	1.798	98	21.695	85	59	71	2.838	116	
.22	.DOM	201	66			1.462	NS	1.405	127	21	NS	8.324	NS	
.23	.IOM	7.717	94	3	1	692	26	11.350	127	72	NS	1.923	122	
.24	.NOUVEAUX TOM	23.766	175	240	197	60	7	25.302	106	360	114	3.597	105	
.25	.AUTRES AOM	68.669	124	3.580	130	2.365	90	62.696	97	976	683	2.713	105	
.26	AUT. AFRIQUE	418.078	110	9.688	282	15.824	86	303.288	105	2.476	103	12.484	33	
.27	AMERIQUE C. SUD	326.656	136	5.469	95	35.414	127	264.689	104	9.215	486	15.880	91	
.28	ASIE OCCIDENTALE	544.336	143	22.730	166	47.934	101	392.440	127	1.633	121	16.762	93	
.29	AUT. CLASSE 2	421.907	147	6.492	84	23.947	135	357.627	103	2.284	188	13.897	77	
.3	CLASSE 3	302.216	148	13.440	132	47.056	149	227.485	129	3.911	184	32.123	88	
.31	EUROPE ORIENTALE	278.330	150	12.884	136	43.599	152	189.334	119	3.903	186	31.184	88	
.32	AUT. CLASSE 3	23.886	129	556	76	3.457	124	38.151	228	8	32	9.939	84	
.9	DIVERS NON CL.	11.346	93	9.097	65			19.804	103	5.239	53			
001	FRANCE	518.135	148	32.060	193	54.235	105	358.993	125	19.165	194	39.040	143	
002	BELGIQUE-LUXBG.	222.722	133	10.817	121	47.945	NS	156.777	125	12.691	252	34.708	122	
003	PAYS-BAS	492.758	136	19.866	128	68.920	142	319.833	126	20.606	216	33.038	144	
004	ALLEMAGNE PF	706.277	153	49.371	130	257.388	131	405.085	122	25.296	288	163.293	127	
005	ITALIE	249.493	124	13.643	157	31.900	106	206.024	126	7.211	331	58.111	169	
006	ROYAUME-UNI	101.752	143	307.106	132	162.849	110			258.234	115	228.182	126	
007	IRLANDE	270.718	93					334.342	122			6.246	160	
008	DANEMARK	245.502	132	7.902	191			180.489	125	763	108			
024	ISLANDE	4.889	86			1.183	140	7.868	115			6.030	101	
025	ILE FERDE	892	164			3.945	NS			49	327	6.562	NS	
028	NORVEGE	172.937	121	2.942	146	59.268	108	129.698	128			17.149	106	
030	SUFFE	406.193	145	16.949	167	230.347	137	283.625	116	2.397	226	16.724	108	
032	FINLANDE	182.146	131	7.485	129	58.441	141	97.122	138	4.766	NS	29.408	149	
036	SUISSE	278.752	151	4.595	100	31.749	128	254.045	142	2.878	230	30.138	113	
038	AUTRICHE	101.752	143	2.715	159	24.004	137	80.243	130	494	380	15.737	105	
040	PORTUGAL	104.257	171	3.587	193	12.011	143	92.739	132	606	54	4.260	90	
042	ESPAGNE	108.892	130	4.832	122	12.275	140	116.453	110	4.378	116	7.613	97	
043	ANDORRE													
044	GIBRALTAR													
045	CITE DU VATICAN	307	101					4.463	102	17	18	293	121	
046	MALTE	5.817	100	5	9	203	134	13.462	124	118	133	55	118	
048	YUGOSLAVIE	14.435	65	672	NS	4.148	306	34.273	155	102	40	3.278	127	
050	GRFC	23.523	251	507	488	1.464	242	57.982	130	1.041	363	13.823	377	
052	TURQUIE	152.785	180	1.132	376	11.670	207	46.320	162	117	186	1.495	94	
053	U.P.S.	152.785	180	1.132	376	12.943	240	52.738	105	593	314	6.838	144	
058	REP. DEM. ALLEMANDE	15.145	131	1.867	276	5.588	123	1.165	103	555	81	5.462	111	
060	POLOGNE	55.909	127	6.088	119	12.851	132	73.240	162	1.931	143	10.965	78	
062	TCHECOSLOVAQUIE	21.332	112	2.196	100	6.195	120	13.366	96	387	267	2.584	71	
064	HONGRIE	4.318	134	3.89	119	3.909	185	14.908	118			3.902	103	
066	ROUMANIE	15.392	111	774	240	1.485	121	20.713	94	150	NS	1.760	150	
068	BULGARIE	5.402	135	38	30	512	101	7.196	123	267	79	8.86	86	
070	ALBANIE	47	NS			6		10	48			14	NS	
201	AFR. NORD	1	100			1	NS	437	251			59	56	
202	ILES CANARIES	45.633	129	1.373	124	1.213	117	17.357	127	927	229	1.770	70	
204	.MAROC	14.566	149	2.442	182	1.596	220	9.839	173			582	103	
208	ALGERIE	21.000	217	207	114	1.259	316	24.060	106	7	16	1.944	230	
212	TUNISIE	1.538	83			1.08	152	4.055	132	389	NS	1.486	109	
218	LIBAN	91.289	84			1.716	NS	31.076	106	210	467	1.289	108	
220	EGYPTE	8.821	120			1.104	151	13.558	125			4.253	57	
224	SOUDAN	3.713	112			427	174	14.588	144	9	53	368	58	
228	MAURITANIE	9.206	174			6		456	168			19	475	
232	.MALI	647	102					274	153			29	322	
234	COTE-D'IVOIRE	215	NS			76	19	90	173			38	42	
240	.NIGER	25	208	23	144			371	108			6	6	
244	.TCHAD					34	262	62	30			30	167	
247	ILES DU CAP VERT	1.045	63			7	32					11	NS	
248	.SENEGAL	1.717	45					1.715	174			884	567	
252	GAMBIE	20	105	97	NS			2.260	88	4	100	31	52	
257	GUINEE PORTUGAISE							780	37	3	300	37	NS	
260	GUINEE							582	164			12	15	
264	SIERRA LEONE	23.071	101	102	NS	9	NS	7.542	119			352	210	
268	LIBERIE	4.130	129			1	1	7.077	93	103	219	887	4	
272	.COT-D'IVOIRE	6.151	104	343	136	552	138	2.339	108	31	344	887	4	
276	GHANA	27.358	145	3.418	335	676	74	16.207	95	102	33	408	128	
280	.TOGO							1.741	86			44	122	
284	.DAHOMEY							1.310	141			29	30	
288	NIGERIA	90.044	96	2.397	329	7.823	66	1074.427	110	785	84	1.964	83	
302	.CAMEROUN	881	57	14	280	302	737	2.389	97	50	250	141	104	
306	.REP. CENTRAFRIC.	469	168			47	247	1.59	324			64	200	
310	GUINEE EQUATOR.	1	NS					76	27			1	NS	
314	SAO TOME, PRINCIPE											5	NS	
318	.GABON	2.408	139	2	NS	63	NS	2.684	271			5	NS	
322	.PP. CONGO (BRAZZA)	1.244	135			140	70	465	59			95	126	
324	.ZAIRE (ANC. KINSH)	12.619	121	38	NS	406	84	5.643	46			9	NS	
328	.RWANDA	183	41	11	367	75	NS	183	79			23	72	
329	.BURUNDI	536	164					308	226			16	83	
330	ANGOLA	5.763	161					682	105			6	53	
334	ETHIOPIE	2.282	112	558	351			11.043	145			933	62	
338	.T. FR. AFARS-ISSAS			7	100	160	9	3.560	114	6	600	502	87	
342	.SOMALIE					335	105	1.267	199			98	82	
346	.KENYA	23.440	127	291	65			850	97			95	10	
350	.UGANDA	12.859	117	118	46	287	33	2.966	35			160	46	
352	.TANZANIE	16.266	114	728	126	374	40	11.464	99	520	NS	550	161	
357	.SEYHELLES	79	146	2	NS	1	50	1.681	85			40	51	
366	MOZAMBIQUE	3.504	105	270	NS	799	140	13.336	172			274	116	
370	MADAGASCAR	1.227	138	2	NS	66	213	656	129	26	433	19	50	
372	REUNION	20	63	13	NS			293	121			65	159	
373	.ILF. MAURICE	23.444	129			1	8	6.408	151	21	NS	162	306	
376	.ARCH. DES COMORES							29	42	65	191	16	NS	
378	ZAMBIE	47.032	139	431	546	101	109							

TAB. 6

RÉSEAU DU COMMERCE

Valeurs : millier d'unités de compte 1)
Indices : même période de l'année précédente = 100

JAN.-MARS 1973		import						export					
HANDELSPARTNER PAYS PARTENAIRE	United Kingdom		Ireland		Danmark		United Kingdom		Ireland		Danmark		
	1 000 RE	Indices	1 000 UC	Indices	1 000 RE	Indices	1 000 UC	Indices	1 000 RE	Indices	1 000 UC	Indices	
400 ETATS-UNIS	935.461	125	49.222	125	96.890	102	861.835	134	42.016	131	88.183	114	
404 CANADA	401.365	118	5.852	119	5.612	97	233.967	108	6.302	163	10.824	112	
406 GROENLAND	124	180			1.461	NS	33	413			8.085	NS	
408 ST-PIERRE ET MIQUÉ		NS					34	113			3	NS	
412 MEXIQUE	4.417	106	73	730	214	69	20.346	94	383	336	1.236	162	
413 ILES BERMUDES	4.085	117	13	NS	2	4	7.401	118	99	96	314	98	
416 GUATEMALA	1.205	64			1.049	258	3.201	103	69	863	125	46	
421 HONDURAS BRIT.	2.445	84			12	67	2.302	134	1	20	168	168	
425 HONDURAS	186	109	7	NS	782	140	987	133	2	200	59	31	
428 EL SALVADOR	33	13	10	NS	652	131	1.795	84			128	75	
432 NICARAGUA	259	165			76	10	876	54			65	83	
436 COSTA RICA	156	37	5	22	453	210	3.493	113	71	NS	126	76	
440 PANAMA	678	36	269	640	335	99	4.785	86	383	249	435	76	
444 CANAL PANAMA	272	NS			23	NS	1.429	NS	33	660	59	71	
446 CUBA	1.548	32	57	16	27	395	12.000	95			59	4	
452 HAÏTI	150	227			167	111	1.112	196			153	94	
453 ILES BAHAMAS	8.185	518	57	518	42	200	3.542	87	64	103	543	109	
454 ILES TURQUES,CAÏO	14	88					443	133			5	NS	
456 REP. DOMINICAÏNE	1	105	48	NS	8	15	2.524	133	15	NS	275	46	
457 ILES VIERGES D.-USA	15	190					1.884	101	78	81	241	69	
458 GUADELOUPE	40	750					820	127			61	27	
462 MARTINIQUE					1	NS					110	NS	
463 ILES CAÏMANES											8	NS	
464 JAMAÏQUE	34.334	185	96	505	53	221	25.518	106	730	249	313	107	
469 LA BARBADE	2.609	763			1	NS	8.830	121	156	101	179	56	
470 INDES OCCIDENTAL.	6.971	143	152	NS	3	300	10.918	114	204	127	471	97	
472 TRINIDAD, TOBAGO	14.150	106			2.584	79	20.145	90	383	111	389	99	
474 ARUBA	7.064	100			686	26	7.086	140	59	184	938	NS	
478 CURAÇAO	4.813	88	944	121	2.133	89	8.919	70	124	729	751	76	
480 COLOMBIE	36.953	106	157	NS	2.893	NS	23.001	119	215	236	2.194	194	
484 VENEZUELA	9.215	93	444	65	6	2	7.506	93	41	39	82	109	
488 GUYANA (ANC. BR.)	647	59	3	13	6	23	1.854	95	10	250	160	9	
492 SURINAM	1.604	298	174	56	261	100	9.859	239			162	99	
496 GUYANE FR.	6.593	80	7	1	694	96	8.091	112	313	NS	479	78	
500 EQUATEUR	75.507	177	1.676	122	18.080	118	56.053	128	521	105	4.283	66	
504 PEROU	30.576	100			107	70	11.384	84			2.799	192	
508 BRESIL	12.378	116	64	NS	54	81	697	74	5	39	69	21	
512 CHILI	798	149	14	NS	108	982	1.287	81			18	51	
520 BOLIVIE	14.935	269	34	189	208	659	3.022	99	52	144	49	64	
524 PARAGUAY	72.162	162	1.419	9	4.236	295	26.445	80	629	411	692	82	
528 URUGUAY	1.121	318					247	106	1	NS			
529 ARGENTINE													
529 ILES FALKLAND													
600 CHYPRE	12.686	135	964	310	284	99	22.348	127	169	91	1.170	73	
604 LIBAN	7.354	256	1.398	NS	23.858	115	23.858	115	238	131	1.398	76	
608 SYRIE	11.301	606			1.119	525	6.497	100	33	23	1.557	60	
612 IRAK	123.042	234	1	33	17.995	129	17.995	129	14	47	1.175	91	
616 IRAN	4.092	227	2.939	230	9.029	207	84.978	139	368	91	3.279	90	
620 AFGHANISTAN	51.075	96			124	248	1.812	108	1	50	86	27	
624 ISRAEL	173	43	2.018	121	2.309	83	115.525	139	179	153	1.876	106	
628 JORDANIE	142.388	133	4.780	158	21.112	196	6.679	101	51	729	433	73	
632 ARABIE SAOUDITE	118.382	100	8.940	121	6.897	38	29.949	118	174	111	2.323	136	
636 KOWEÏT	9.283	289			421	NS	24.033	113	164	208	1.564	85	
640 BAHREÏN	20.963	77					13.513	85	18	257	489	78	
644 KATAR	18.941	74			1.424	NS	9.428	108	21	300	946	313	
645 DUBAI	23.401	414					9.065	130			517	NS	
646 ABU DHABI	216	4			4.422	51	12.597	166	24	185	5	1	
648 SHARJAH,AJM.,ETC.	963	973			3	300	10.852	121	171	NS	290	147	
649 OMAN	21.393	136	1.690	NS	2.472	114	2.472	114	6	50	287	62	
652 YEMEN	80.725	136	385	98	1.129	95	2.647	83	138	162	339	54	
656 YEMEN POP.DEM.YEMEN	18.061	NS	1.383	49	3.473	171	14.870	115	18	180	343	48	
662 PAKISTAN (ANC.OCC)			89	NS	127	NS	74.473	91	162	NS	781	53	
664 INDE	14.782	120					14.229	NS			722	NS	
666 BANGLADESH	96	73	434	96	299	71	7.401	88	4	3	17	170	
667 MALDIVES					1	100	180	27			269	84	
669 SRI LANKA (CEYLAN)											15	115	
672 NEPAL													
673 SIKKIM													
675 BHOUTAN													
676 UNION BIRMANE	4.413	115	252	252	981	78	3.156	98	31	NS	38	7	
680 THAÏLANDE	5.842	98	11	5	848	187	20.205	104	480	716	1.197	88	
684 LAOS					3	13	387	116			16	160	
688 VIETNAM NORD	47	85			1	17	1.38	345			11	NS	
692 VIETNAM SUD	254	235			1	NS	1.178	148			393	21	
696 CAMBODGE	6.005	145	271	61	2.534	112	16.702	138			500	37	
698 INDONESIE	40.744	133	894	119	1.979	161	36.520	91	193	82	810	56	
701 MALAYASIA	108	514					1.045	76	6	600	25	69	
703 BRUNEI					128	51	32	28			2	15	
704 TIMOR PORTUGAIS	35.779	185	180	171	2.458	429	53.895	119	300	125	2.140	105	
706 SINGAPOUR	4.944	203	129	47	1.125	154	12.110	92	477	530	1.379	105	
708 PHILIPPINES					2	13	15	33			2	100	
716 MONGOLIE, REP.POP	23.501	129	543	77	3.426	124	38.010	228	8	400	926	84	
720 CHINE, REP.POP.	12.338	439			41	220	12.338	439					
724 COREE DU NORD	237.081	149	9.081	177	1.474	288	12.195	87			329	43	
728 COREE DU SUD	25.413	223	349	233	35.613	174	134.687	151	2.562	108	11.255	130	
732 JAPON	137.044	129	1.526	124	945	158	8.172	112	7	47	629	137	
736 TAIWAN (FORMOSE)	37	264			6.183	99	71.955	124	355	178	3.812	129	
740 HONG KONG					184	NS	12	52			325	NS	
743 MACAO													
800 ANTRALIE	236.799	153	2.970	165	2.235	185	230.600	128	2.388	137	4.019	137	
801 NOUV.-GUIN.,PAPOUA	3.308	72	2	40	1	5	1.610	122	1	50	15	14	
803 NAURU	242.692	103	2.561	121	1.387	142	89.207	115	334	84	845	114	
804 NOUVELLE-ZELANDE	15	188	170	202			438	155	7	54	19	56	
808 DEP.USA OCEANIF							1.280	92			107	42	
809 NOUV.-CALEDONIE											3	NS	
811 WALLIS ET FUTUNA							720	64			5	NS	
812 OCEANIE BRIT.			7	10							3	NS	
816 FIJI	6.528	142									5	125	
815 NOUV.-HEBRIDES							4.182	42	15	300	30	77	
817 TONGA											3	NS	
819 SAMOA OCCIDENTAL							1.647	90	1	50	14	82	
821 ILES COOK											3	NS	
822 POLYNESIE FR.									3	300	180	NS	
950 SOUT.-PROV. BORD													
954 DIVERS NDA	11.346	93	9.097	95			19.804	103	5.239	106			
958 NON SPECIFIES													
962 PORTS FRANCS													
977 SECRET													
981 EUROPE	4406.497	137	501.623	138	1117.921	129	3525.213	127	370.236	136	932.079	123	
982 AFRIQUE	745.858	118	15.718	202	23.265	97	600.552	105	5.480	151	21.909	48	
983 AMERIQUE	1694.191	126	60.777	121	140.129	107	1395.230	122	57.971	151	126.149	118	
984 ASIE	1217.380	135	38.687	142	110.950	126	916.070	122	6.469	131	42.797	94	
985 OCEANIE	490.165	122	5.710	140	3.623	164	329.687	120	2.749	127	5.265	127	

1) A partir de janvier 1972, comme mois de référence, les valeurs, exprimées auparavant en dollars des Etats-Unis d'Amérique, seront fournies en unités de compte des Communautés Européennes.

Werte : Tausend Rechnungseinheiten 1)
Indices : Vergleichszeitraum des Vorjahres = 100

Table with columns: MÄRZ-MARS 1973, import, export, and sub-columns for United Kingdom, Ireland, and Danmark. Rows list various countries and regions with corresponding values and indices.

1) Vom Berichtsmonat Januar 1972 an werden die Wertangaben nicht mehr in Dollar der Vereinigten Staaten von Amerika, sondern in Rechnungseinheiten der Europäischen Gemeinschaften ausgedrückt.

TAB. 6

RESEAU DU COMMERCE

Valeurs : millier d'unités de compte 1)
Indices : même période de l'année précédente = 100

MÄRZ-MARS 1973	import						export					
	United Kingdom		Ireland		Danmark		United Kingdom		Ireland		Danmark	
	1 000 RE	Indices	1 000 UC	Indices	1 000 RE	Indices	1 000 UC	Indices	1 000 RE	Indices	1 000 UC	Indices
400 ETATS-UNIS	339.254	124	13.643	106	28.814	104	279.379	142	13.131	122	32.212	124
404 CANADA	141.240	125	1.623	102	1.617	66	79.549	113	2.718	174	3.276	104
406 GROENLAND	12	171			385	NS	2	NS			2.735	NS
408 ST-PIERRE ET MIQU	1	NS					6	100				140
412 MEXIQUE	1.673	126	1	11	75	106	8.513	153	159	442	434	170
413 ILES BERMUCES	627	121					2.448	169	34	89	87	72
416 GUATEMALA	220	88			435	343	1.247	172	1	17	45	30
421 HONDURAS BRIT.	1.578	100			1	33	805	182			84	263
424 HONDURAS	35	95			257	112	338	186			32	35
428 REP. SALVADOR	11	29			44	8	556	91			25	81
432 NICARAGUA	105	875			376	70	376	70			25	81
436 COSTA RICA	33	16	5	NS	139	162	1.279	147	68	NS	34	200
440 PANAMA	50	10	126	NS	109	122	1.191	73	27	54	145	114
444 CANAL PANAMA	59	NS					560	NS	2	NS	102	NS
448 CUBA	82	9	29	48	95	594	744	10			46	82
452 HAITI	60	261			48	200	476	267			108	56
453 ILES BAHAMAS	1.841	767	1	100	30	158	1.103	89	23	79	114	118
454 ILES TURQUES, CAIQ	6	150					162	540			18	94
456 REP. DOMINICAINE	27	150					1.405	226			54	31
457 ILES VIERGES O. USA							437	105	17	40	18	31
458 GUADELOUPE	12	150					348	163			4	NS
462 MARTINIQUE											179	170
463 ILES CAIMANES											162	109
464 JAMAQUE	13.854	185	20	250	7	140	7.494	99	38	29	50	24
469 LA BARBADE	2.472	NS			1	NS	3.628	156	47	66	313	97
470 INDES OCCIDENTAL.	2.978	190	141	NS			3.664	121	86	134	162	109
472 TRINIDAD, TCBAGO	7.846	149			1.106	519	7.109	102	172	151	50	24
474 ARUBA											50	NS
478 CURACAO	3.741	160			267	NS	4.337	367	15	58	313	NS
480 COLOMBIE	3.253	75	329	108	688	99	2.864	56	18	300	105	26
484 VENEZUELA	8.527	74			628	NS	6.742	110	18	360	1.193	263
488 GUYANA (ANC. BR.)	5.234	295	5	1	1	NS	2.816	99	31	NS	28	140
492 SURINAM	433	NS			3	75	601	89	7	175	81	111
496 GUYANE FR.	5	NS					67	23			2	67
500 EQUATEUR	483	180	14	25	149	173	3.457	290			81	270
504 PEROU	3.498	150			222	81	3.279	147	80	NS	178	104
508 BRESIL	31.404	217	604	112	4.686	103	15.678	98	111	154	1.036	58
512 CHILI	10.414	466			11	25	5.775	95	14	175	1.036	58
516 BOLIVIE	6.769	146	34	NS	35	NS	336	197	31	NS	29	2
520 PARAGUAY	6.396	143	14	NS	7	78	196	28			2	40
524 URUGUAY	3.508	399	15	107	57	50	988	66	14	78	11	58
528 ARGENTINE	25.225	184	271	117	799	201	8.351	81	62	132	238	87
529 ILES FALKLAND	1.117	NS					53	40				
600 CHYPRE	4.321	129	325	193	5	19	7.468	130	68	113	322	112
604 LIBAN	2.214	189	13	93	243	95	7.989	144	82	108	257	82
608 IRAQ	303	344			345	NS	2.235	110	9	64	118	44
612 IRAN	3.481	216	1.889	NS	2.994	125	6.994	125			237	47
616 IRAN	54.537	271			3.580	281	22.848	117	245	101	1.146	86
620 AFGHANISTAN	549	238			73	NS	543	89			20	9
624 ISRAEL	20.262	93	237	51	511	49	46.107	167	71	209	638	123
628 JORDANIE	31	9					1.963	91	44	NS	120	48
632 ARABIE SEODITE	45.386	94	908	45	5.738	152	8.651	132	52	144	1.054	141
636 KOWEIT	46.182	121	1.062	41	3.343	60	8.027	152	12	25	600	89
640 SAHRAI	6.199	429			413	NS	5.511	184	6	300	156	82
644 KATAR	7.077	67					2.544	104	2	100	138	101
648 DUBAÏ											248	NS
648 ABU DHABI	4.379	41					3.463	112	10	111	55	NS
648 SHARJAH, AJM., ETC.	15.893	NS					4.059	196			2	NS
649 OMAN	58	23					2.886	62	168	NS	121	157
652 YEMEN	547	NS	785	NS	3	NS	823	194	1	50	168	74
652 REP. POP. DEN. YEMEN	8.198	159	70	25	414	90	765	95			150	97
662 PAKISTAN (ANC. OCC)	24.260	128	305	29	1.297	269	5.682	92	33	471	120	77
664 INDE	5.546	NS	59	NS	61	NS	25.545	104	33	100	278	26
666 BANGLADESH							3.006	NS	51	NS	277	NS
667 MALDIVES											4	200
669 SRI LANKA (CEYLAN)	6.092	135	62	71	122	149	1.761	91	3	4	79	79
672 NEPAL							54	92			2	67
673 SIKKIM												
675 BHOUTAN												
676 UNION BIRMANE	1.202	88	18	72	465	99	663	136	31	NS	11	100
680 THAILANDE	1.632	110	2	1	250	158	7.309	108	47	168	398	85
684 LAOS							231	118			3	NS
688 VIETNAM NORD	39	557					32	640			11	NS
692 VIETNAM SUD	49	132					213	152			22	55
700 CARBODGE							27	3			6	30
702 INDOONESIE	2.351	191	158	56	571	95	5.431	112	21	420	18	30
704 MALAYSIA	12.426	142	378	102	629	134	12.587	105	79	75	240	57
704 BRUNET	4	80					278	52	3	NS	15	94
704 TIMOR PORTUGAIS					51	106	4	133				
706 SINGAPOUR	11.337	184	101	151	649	296	16.720	111	56	31	649	95
708 PHILIPPINES	1.848	293	12	6	723	803	4.678	107	422	NS	577	87
716 MONGOLIE, REP. POP.					8	NS	1	3			1	50
720 CHINE, REP. POP.	9.081	172	171	103	881	73	12.934	223	2	NS	128	31
724 COREE DU NORD	88	196					79	NS				
728 COREE DU SUD	5.990	261	375	58	502	220	4.442	134			151	60
732 JAPON	94.057	189	3.473	249	13.949	191	49.587	176	1.249	146	4.343	149
736 TAIWAN (FORMOSE)	11.479	290	181	177	254	107	2.586	81			113	78
740 HONG KONG	37.048	108	520	141	2.465	96	25.719	140	153	373	1.245	134
743 MACAO	12	300			93	NS	6	40				
800 AUSTRALIE	77.090	137	606	127	767	118	80.048	142	811	157	1.505	174
801 NOUV. GUIN., PAPOUA	1.466	267	1	NS			649	382			3	19
803 NAURU							1	50				
804 NOUVELLE-ZELANDE	79.344	87	966	130	410	151	29.451	127	173	60	319	115
808 DEP. USA OCEANIE	1	13	86	102			176	476	1	17	32	32
809 NOUV. CALEDONIE							270	90				
811 WALLIS ET FUTUNA												
812 OCEANIE BRIT.	96	NS					141	51			4	400
813 NIQUET ET TOKELAU												
815 FIDJI	948	NS					1.061	16	1	33	17	170
816 NOUV. HEBRIDES											4	100
817 TONGA												
819 SAMOA OCCIDENTAL	35	583					68	72	1	50	1	14
821 ILES COOK												
822 POLYNESIE FR.									1	100	91	NS
950 SOUT. PROV. BORD												
954 DIVERS NDA	3.849	86	2.849	74			6.611	98	2.167	83		
958 NON SPECIFIES												
962 PORTS FRANCS												
977 SECRET												
981 EUROPE	1632.097	138	180.110	135	361.485	115	1219.425	123	143.396	142	330.129	128
982 AFRIQUE	287.155	114	5.025	220	9.015	98	198.785	104	1.815	123	7.887	24
983 AMERIQUE	618.082	129	16.875	101	41.333	109	458.379	126	16.924	130	44.131	123
984 ASIE	444.365	142	11.112	105	37.639	123	311.511	133	2.922	156	14.692	100
985 OCEANIE	158.980	108	1.659	127	1.177	125	111.869	128	988	121	1.980	153

1) A partir de janvier 1972, comme mois de référence les valeurs, exprimées auparavant en dollars des Etats-Unis d'Amérique, seront fournies en unités de compte des Communautés Européennes.

6

Werke : Tausend Rechnungseinheiten 1)

Indices : Vergleichszeitraum des Vorjahres = 100

JAN.-FEBR. 1973		import										export					
HANDELSPARTNER		United Kingdom		Ireland		Danmark		United Kingdom		Ireland		Danmark		PAYS PARTENAIRE			
		1 000 RE	Indices	1 000 UC	Indices	1 000 RE	Indices	1 000 UC	Indices	1 000 RE	Indices	1 000 UC	Indices				
.0	MNDE	5414.241	130	409.838	138	929.350	130	4475.716	122	281.669	134	730.648	118				
.01	INTRA-CE	1391.282	143	80.626	150	314.910	144	1062.240	131	52.149	220	198.195	132				
.02	EXTRA-CF	4022.959	127	329.212	135	614.440	125	3413.476	119	229.520	123	532.453	113				
.03	INTRA-CE	1714.044	133	283.702	139	428.713	135	1388.291	127	211.840	129	347.666	128				
.04	EXTRA-CF	3700.197	129	126.136	134	500.637	127	3087.425	119	69.829	153	382.982	110				
.1	CLASSE 1	2356.930	130	78.184	135	381.896	129	1959.844	126	51.959	152	310.980	116				
.11	AFLE	666.514	142	18.851	140	226.493	134	550.504	132	7.135	203	191.421	108				
.12	AUT. EUR. OCCID.	230.996	123	9.443	130	61.327	149	238.293	130	2.856	207	43.627	192				
.15	AMFRIQUE DU NORD	854.217	122	39.622	130	70.064	141	735.837	124	34.226	141	63.641	110				
.19	AUT. CLASSE 1	605.203	134	10.296	140	24.012	158	435.210	120	4.642	137	12.291	123				
.2	CLASSE 2	1161.222	126	32.925	158	87.446	110	962.137	107	12.901	276	50.829	93				
.20	.ADM	86.530	123	3.167	128	3.936	68	86.527	95	1.202	308	11.428	200				
.21	.FAMA	20.627	101	3.32	112	1.129	107	14.129	81	34	49	1.677	91				
.22	.DOM	121	44			1.009	NS	825	106			5.492	NS				
.23	.TOM	3.537	65	3	2	449	17	5.634	84	51	729	1.311	129				
.24	.NOUVEAUX TOM	15.473	161	96	28	28	78	14.685	100	231	116	1.12	138				
.25	AUTRES ADM	46.772	135	2.773	145	1.321	63	44.254	108	886	777	8.93	107				
.26	AUT. AFRIQUE	251.648	112	6.885	98	10.506	98	201.247	104	1.155	79	8.012	65				
.27	AMERIQUE C. SUD	201.121	130	4.015	114	24.778	126	176.990	106	8.306	646	10.945	93				
.28	ASIE OCCIDENTALE	333.404	120	14.697	173	33.313	106	260.858	122	858	107	10.953	93				
.29	AUT. CLASSE 2	288.519	146	4.164	105	14.913	129	238.515	101	1.380	191	9.491	74				
.3	CLASSE 3	174.686	149	8.779	141	31.298	154	152.254	131	1.839	117	21.177	79				
.31	EUROPE ORIENTALE	160.008	153	8.401	148	29.036	154	127.150	121	1.834	118	20.379	78				
.32	AUT. CLASSE 3	14.678	113	378	68	2.262	144	25.104	231	5	20	7.798	113				
.9	DIVERS NON CL.	7.361	95	6.248	72			13.193	106	3.129	58						
001	FRANCE	313.846	143	19.031	191	37.190	144	241.260	132	11.661	164	25.334	136				
002	BELGIQUE-LUXBG.	138.184	129	8.373	179	33.324	155	205.660	150	8.317	230	9.453	118				
003	PAYS-BAS	391.947	127	11.600	130	48.795	148	292.256	120	12.882	200	21.110	138				
004	ALLEMAGNE RF	449.096	159	32.846	135	172.800	160	272.739	130	15.585	284	105.981	124				
005	ITALIE	168.702	128	8.776	161	22.801	117	140.345	129	3.904	262	36.317	158				
006	ROYAUME-UNI	168.913	84	198.174	134	113.217	116	207.278	112	159.083	113	146.410	122				
007	IRLANDE	153.849	131	4.902	200	586	79	118.773	124	608	138	3.061	141				
008	DANEMARK	1.608	58	1	NS	583	116	4.796	110	15	150	3.501	82				
024	ISLANDE	110.876	214			3.184	NS	427	195			4.149	NS				
025	ILES FEROE	255.992	126	1.710	144	38.914	125	84.291	119	1.567	243	4.111	107				
030	SUEDE	118.021	129	9.586	149	142.621	130	188.088	112	3.038	246	107.926	110				
032	FINLANDE	174.179	167	5.282	136	38.267	126	63.909	136	2.677	NS	18.569	143				
036	SUISSE	63.425	138	2.998	87	19.791	127	167.350	177	1.978	293	19.931	112				
038	AUTRICHE	4.006	129	2.141	164	16.850	150	51.746	126	299	315	10.503	104				
040	PORTUGAL	95.266	129	5.415	209	7.734	159	86.223	139	2.439	109	2.449	82				
042	ESPAGNE	205	115	3.027	96	8.901	150	70.141	120	2.439	109	5.147	101				
043	ANDORRE																
044	GIBRALTAR							2.719	114	14	175	248	121				
045	CITE DU VATICAN					1	NS					6	NS				
046	MALTE	3.574	94	2	5	132	234	9.129	123	62	86	459	154				
048	YUGOSLAVIE	8.818	54	32	267	2.740	237	23.725	174	68	32	2.099	128				
050	GRECE	14.924	217	457	737	956	292	31.009	105	641	313	11.859	635				
052	TURQUIE	9.512	95	615	179	7.146	196	31.234	161	55	344	1.091	162				
054	H. P. S. S.	80.125	171	1.479	119	8.711	242	33.769	102	157	83	4.500	101				
058	REP. DEM. ALLEMANDE	35.757	157	1.151	209	4.160	148	5.109	98	1.056	122	3.351	115				
060	POLOGNE	14.107	122	3.804	137	8.329	126	49.071	153	1.056	122	6.789	57				
062	TCHECOSLOVAQUIE	5.665	134	1.283	154	3.904	121	9.997	103	185	128	1.714	63				
064	HONGRIE	10.162	149	2.69	144	2.517	165	9.698	108	5	125	2.309	82				
067	ROUMANIE	4.460	152	379	248	1.102	157	13.820	135	222	66	1.242	159				
068	BULGARIE	10	NS	36	34	7.287	84	5.683	200			466	140				
070	ALBANIE							4	40			8	NS				
201	AFR. NORD ESPAGN.	27.731	141	894	138	1	NS	362	281			45	56				
202	ILES CANARIES	10.688	173			800	128	11.839	130			1.437	71				
204	MAROC	17.197	254	1.617	169	897	184	6.508	184	352	141	1.434	106				
208	ALGERIE	1.028	333	77	50			16.981	112	71	62	1.200	211				
210	TUNISIE	59.138	89	1	1	101	151	2.129	103	347	NS	405	143				
212	LIBYE	4.006	129			1.056	99	19.386	99	115	442	1.033	145				
220	EGYPTE	3.567	154	82	911	709	144	9.144	139	6	88	1.104	81				
224	SOUDAN	4.554	115	36	514	271	159	8.674	124	6	43	252	84				
228	MAURITANIE					6		310	124			19	475				
232	MALI							134	78			27	450				
236	HAUTE-VOLTA							34	77			6	150				
240	NIGER							27	327			6	29				
244	TCHAD							10				21	162				
247	ILES DU CAP VERDE	1.025	91									9	NS				
248	SENEGAL	1.012	106					1.261	183			502	418				
252	GAMBIE							1.303	84			4	400				
257	GUINEE PORTUGAISE	19	106					5.109	98			2	NS				
260	GUINEE	4.704	70			9	NS	538	167			8	100				
264	SIERRA LEONE	1.809	71			1	14	4.207	101	36	80	246	186				
268	LIBERIA	3.232	122					9.490	92	27	540	719	21				
272	COTE-D'IVOIRE	19.279	159	277	210	252	93	11.161	80	9	2	161	81				
276	GHANA	83	66	3.216	435	510	113	11.161	80			211	21				
280	TOGO							681	45			27	96				
284	DAHOMY							859	149			17	20				
288	NIGERIA	52.960	96	1.360	257	4.700	67	72.363	109	413	62	1.106	63				
302	CAMEROUN	243	168			46	NS	1.767	104			103	92				
306	REP. CENTRAFRIC.							117	509			34	155				
310	GUINEE EQUATOR.							27	11			1	NS				
314	SAO TOME, PRINCI																

TAB. 6

RESEAU DU COMMERCE

Valeurs : millier d'unités de compte 1)
Indices : même période de l'année précédente = 100

JAN.-FEBR. 1972		import						export					
HANDELSPARTNER PAYS PARTENAIRE		United Kingdom		Ireland		Danmark		United Kingdom		Ireland		Danmark	
		1 000 RE	Indices	1 000 UC	Indices	1 000 RE	Indices	1 000 UC	Indices	1 000 RE	Indices	1 000 UC	Indices
400	ETATS-UNIS	593.521	125	35.408	133	66.440	101	581.493	130	30.642	139	56.094	110
404	CANADA	260.696	115	4.214	126	3.624	109	154.344	105	3.584	157	7.547	115
406	*GROENLAND	62	100			1.009	NS	26	325			5.351	NS
408	*ST-PIERRE ET MIQU							33	178			3	NS
412	MEXIQUE	2.746	93	72	NS	95	40	11.837	74	224	287	805	176
413	*ILES FERMUDES	3.458	116	13	NS	2	13	4.939	102	64	98	228	114
416	GUATEMALA	985	60			614	219	1.955	82	68	NS	81	66
424	*GUYANAS BRIT.	152	133	6	NS	520	161	1.498	118	1	NS	83	122
428	EL SALVADOR	21	10	10	NS	125	36	549	116	1	100	27	28
432	NICARAGUA	154	106			32	17	1.239	70			87	74
436	COSTA RICA	123	55			313	239	500	46			41	79
444	CANAL PANAMA	378	NS	143	NS	217	86	2.214	100			91	61
448	CUBA	1.466	37	28	11	27	NS	3.594	92	3	NS	290	65
452	HAITI	90	205			159	316	488	NS	32	640	91	61
453	*ILES RAHMANAS	6.344	474	56	622	106	86	10.296	192	2	NS	107	100
454	*ILES TORQUES, CATQ					11	367	2.436	86	42	127	435	144
456	REP. DOMINICAINE	38	95	48	NS			281	93	15	NS	161	NS
457	*ILES VIERGES D.USA	15	NS			8	21	1.413	94			146	59
458	*GUADELOUPE	28	233					968	102	61	115	43	26
463	*MARTINIQUE							471	109			55	NS
464	*ILES GATMANES											3	NS
464	JAMAÏQUE	20.480	183	87	791	46	242	18.025	109	692	422	134	67
469	LA BARBADE	136	125					5.203	104	109	131	102	46
470	*INDES OCCIDENTAL.	3.988	121	11	220			7.255	110	118	120	309	92
474	*TRINIDAD, TORAGO	6.304	78			1.155	43	13.035	85	211	92	339	183
478	*CURACAO	3.323	70			446	17	2.752	71	44	NS	64	NS
480	COLOMBIE	1.561	136	615	129	1.390	84	6.070	79	106	964	646	112
484	VENEZUELA	28.425	121	157	NS	2.205	NS	16.215	123	198	230	1.001	148
488	GUYANA (ANC.BR.)	3.991	43	439	NS			4.688	90	10	10	54	98
492	*SURINAM	209	30	3	NS	3	15	1.053	93			79	89
496	*GUYANE FR.	12	7					1.72	106			1	6
500	EQUATEUR	1.119	414	158	62	113	65	5.603	191	3	NS	81	61
504	PEROU	3.095	52			472	104	4.806	96	234	NS	300	67
508	BRESIL	44.091	125	1.075	1	13.408	124	40.376	145	209	90	3.247	65
512	CHILI	20.162	135			96	89	5.159	82	5.159	8	3.15	92
516	BOLIVIE	6.209	95			19	28	361	48			40	20
520	PARAGUAY	402	156			102	NS	1.091	124			17	57
524	URUGUAY	11.427	245	20	500	146	71	2.033	131	38	211	38	67
528	ARGENTINE	46.933	152	1.149	95	3.431	330	18.094	79	567	535	454	80
529	*ILES FALKLAND		4					194	190				
600	CHYPRE	8.367	138	703	469	279	107	14.881	126	101	80	848	64
604	LIBAN	5.133	301	735	NS	618	161	15.856	101	156	147	841	72
608	SYRIE	690	896			774	412	4.262	96	439	18	439	67
612	IRAK	7.820	61	1	50	11	1	11.826	129	124	74	939	119
616	IRAN	68.451	209	1.050	76	5.297	172	62.086	148	143	76	2.133	93
620	AFGHANISTAN	3.541	225			47	103	1.269	118	1	NS	66	80
624	ISRAEL	30.811	38	1.779	148	1.760	107	69.351	125	106	128	1.239	99
628	JORDANIE	147	338					4.669	104	7	175	315	92
632	ARABIE SAOUDITE	97.302	144	2.836	284	15.165	217	21.244	113	121	100	1.289	133
636	KOWEÏT	72.200	90	6.689	141	3.554	28	16.000	101	152	490	965	83
640	BAHREÏN	3.084	175			8	NS	8.001	61	11	220	333	76
644	KATAR	13.886	84			1.424	NS	6.868	109	19	475	808	487
645	DUBAÏ											268	NS
646	ABU DHABI	14.563	100					5.602	145	14	350	47	NS
648	SHARJAH, AJM., ETC.	7.508	159					8.706	157			3	1
649	OHAN	158	3					7.964	183	3	300	168	140
650	YEMEN	963	NS			4.422	94	4.648	95	2	NS	120	54
656	REP. POP. DEM. YEMEN	2.320	146	904	NS			1.894	102	2	NS	198	54
662	PAKISTAN (ANC. OCC)	13.192	125	315	279	709	97	9.187	136	105	135	222	84
664	INDE	56.456	139	1.078	61	2.172	142	48.969	86	15	250	504	46
666	BANGLADESH	12.515	NS	30	NS	65	NS	11.206	NS	111	NS	445	NS
667	MALDIVES											33	163
669	SRI LANKA (CFLAN)	8.691	112	372	101	176	52	5.640	87	1	1	190	86
672	NEPAL	91	123			1	100	126	21			13	130
673	SIKKIM												
675	BHOUTAN												
676	UNION BIEMANE	3.211	131	234	308	508	65	2.492	91			27	5
680	THAILANDE	4.010	93	9	300	507	172	12.890	101	433	NS	799	89
684	LAOS		100			3	13	157	115			13	186
688	VIENTNAM NORD		17			1	NS	5	83				
692	VIENTNAM SUD	203	274			1	NS	95	148	6	NS	371	20
696	CAMBODGE					252	352	26	8			2	8
700	INDONESIE	3.654	124	113	70	1.960	120	11.270	156			313	24
701	MALAYASIA	27.633	125	516	136	1.308	175	23.895	85	64	77	571	55
703	*BRUNEÏ	104	65					76	92	114	88	10	50
704	*TIMOR PORTUGAIS					77	39	28	25	2	NS	10	22
706	SINGAPOUR	24.441	185	79	203	1.805	501	37.173	122	245	366	1.491	110
708	PHILIPPINES	3.094	172	117	134	391	61	7.423	85	55	74	802	122
716	MONGOLIE, REP. POP.							14	200				
720	CHINE, REP. POP.	14.420	112	373	14	2.239	143	25.076	231	5	250	798	115
724	COREE DU NORD	250	781	3	NS	22	200						
728	COREE DU SUD	6.358	340	42	98	871	340	7.754	34			178	35
732	JAPON	142.503	131	5.599	150	20.786	158	85.091	139	1.313	85	0.907	121
736	TAÏWAN (FORMOSE)	13.927	187	169	352	640	176	5.569	136		600	516	164
740	HONG KONG	99.994	138	1.005	117	3.592	99	46.340	117	202	127	2.566	126
743	MACAO	25	250			79	NS	7	88			325	NS
800	AUSTRALIE	160.015	162	2.361	173	1.435	263	150.568	122	1.577	128	2.517	122
801	NOUV.-GUIN., PAPOUA	1.842	46	1	20	1	NS	960	83		NS	12	13
803	NAURU												
804	NOUVELLE-ZELANDE	163.323	112	1.595	116	805	115	59.741	110	163	144	526	114
808	REP. USA OCEANIE	14	NS	84	NS			262	107	5	63	15	71
809	*NOUV.-CALÉDONIE							1.010	92			75	49
811	*WALLIS ET FUTUNA											3	NS
812	*OCCANIE BRIT.											1	33
813	NIQUE ET TOKFLAU	646	274	7	10			579	69				
815	FIDJI												
816	*NOUV.-HEBRIDES	5.580	123					3.121	93	14	700	13	45
817	TONGA											22	147
819	SAMOA OCCIDENTAL	45	73									2	NS
821	*ILES COOK							1.579	91			14	140
822	*POLYNESIE FR.												
950	SOUT. PROV. BCRD												
954	DIVERS NDA												
958	NON SPECIFIES	7.361	95	6.248	109			13.193	106			3.129	140
962	PORTS FRANCS												
977	SECPFT												
981	EUROPE	2771.562	135	320.369	139	745.569	136	2304.238	128	226.765	132	603.093	121
982	AFRIQUE	458.487	121	10.691	195	13.943	94	402.119	106	3.667	170	14.024	79
983	AMERIQUE	1073.641	123	43.729	130	96.327	105	933.937	119	42.806	166	82.142	115
984	ASIE	771.727	131	24.753	148	71.273	124	604.411	117	3.538	115	28.103	91
985	OCCANIF	331.465	131	4.048	144	2.241	178	217.821	117	1.763	130	3.290	115

1) A partir de janvier 1972, comme mois de référence, les valeurs, exprimées auparavant en dollars des Etats-Unis d'Amérique, seront fournies en unités de compte des Communautés Européennes.

Werte : Tausend Rechnungseinheiten 1)

Indices : Vergleichszeitraum des Vorjahres = 100

FEBRUAR-FÉVRIER 1973			import						export						
HANDELSPARTNER PAYS PARTENAIRE			United Kingdom		Ireland		Danmark		United Kingdom		Ireland		Danmark		
			1 000 RE	Indices	1 000 UC	Indices	1 000 RE	Indices	1 000 UC	Indices	1 000 RE	Indices	1 000 UC	Indices	
.0	MONDE		2 458.140	117	203.359	134	418.573	112	2 154.193	115	148.330	134	389.122	123	
.01	INTRA-CE	EUR-6	645.809	134	39.896	149	146.116	125	535.793	129	27.089	225	106.993	148	
.02	EXTRA-CF	EUR-6	1812.331	111	163.463	131	272.457	107	1 618.400	111	121.241	123	282.129	115	
.03	INTRA-CE	EUR-9	793.177	125	144.007	139	197.372	115	690.272	120	109.092	128	183.310	135	
.04	EXTRA-CF	EUR-9	1 664.963	113	59.352	125	221.201	110	1 463.921	113	39.238	155	205.812	114	
.1	CLASSE 1		1 032.478	110	36.233	131	171.475	114	928.770	117	27.824	141	163.794	119	
.11	AELE		311.689	123	9.247	153	104.952	122	269.356	125	5.073	238	101.435	109	
.12	AUT. EUR. OCCID.		96.930	106	4.074	141	26.154	132	113.286	129	2.595	28	20.447	172	
.15	AMÉRIQUE C. SUD		375.953	110	18.469	127	29.738	83	333.449	109	18.279	132	34.998	128	
.19	AUT. CLASSE 1		247.906	100	4.443	107	10.632	123	212.681	114	2.877	164	6.914	127	
.2	CLASSE 2		542.400	113	16.682	144	36.757	91	456.770	104	8.253	341	28.867	104	
.20	ADM.		39.603	109	2.273	145	1.445	62	37.133	90	1.024	509	5.532	173	
.21	FAMA		11.437	96	182	142	6.195	89	6.195	78	20	118	1.279	126	
.22	DOM.		1.679	96			274	NS	4.17	107			2.697	NS	
.23	NOUVEAUX TOM.		8.433	214	58	527	17	100	6.366	102	21	350	404	75	
.24	AUT. P. ADM.		17.998	96	2.033	151	6.22	60	18.569	90	842	NS	695	69	
.26	AUT. AFRIQUE		120.366	107	3.263	229	4.389	66	90.636	97	762	78	4.890	104	
.27	AMÉRIQUE C. SUD		97.217	125	1.312	85	10.656	112	85.186	104	5.133	877	6.278	94	
.28	ASIE OCCIDENTALE		151.780	105	7.487	134	13.507	90	134.145	124	481	137	7.172	105	
.29	AUT. CLASSE 2		133.434	122	2.347	158	6.760	96	110.670	100	853	283	4.976	79	
.3	CLASSE 3		86.664	149	3.515	93	12.969	131	71.873	138	1.011	384	13.157	85	
.31	EUROPE ORIENTALE		80.053	154	3.320	94	11.974	135	58.833	121	1.011	423	12.402	82	
.32	AUT. CLASSE 3		6.611	107	195	72	995	96	13.040	402			755	196	
.9	DIVERS NON CL.		3.415	88	2.920	64			6.506	105	2.147	74			
001	FRANCE		145.292	135	10.204	209	16.777	126	121.539	123	5.412	160	12.879	142	
002	BELGIQUE-LUXBG.		64.050	120	4.335	181	16.195	161	46.785	169	6.073	236	4.901	123	
003	PAYS-BAS		155.790	134	6.164	126	20.610	122	103.473	117	5.596	204	11.292	142	
004	ALLEMAGNE PF		203.035	143	15.180	127	82.207	125	135.647	126	8.059	320	59.266	143	
005	ITALIE		77.642	121	4.013	150	10.327	92	69.349	123	1.919	251	18.655	189	
006	ROYAUME-UNI		101.595	134	101.595	134	50.983	95	24.970	114	81.620	112	74.333	119	
007	IRLANDE		78.195	84			273	71	57.790	87			1.984	153	
008	DANEMARK		69.173	118	2.516	183			56.689	114			383	139	
024	ISLANDE		955	56			178	53	2.101	65		12	2.072	78	
025	ILES FÉROE		578	200			1.818	NS	1.176	47			2.125	NS	
028	NORVEGE		48.608	107	906	111	19.23	139	40.612	114	988	243	24.966	106	
030	SUÈDE		119.837	121	4.907	163	65.163	120	90.544	107	1.746	317	57.393	111	
032	FINLANDE		49.622	109	2.371	118	13.660	92	29.668	125	1.201	NS	11.290	171	
036	SUISSE		98.077	144	1.651	165	9.649	111	86.046	176	9.261	275	10.511	114	
038	AUTRICHE		28.977	121	7.487	168	7.038	113	24.970	114	157	403	5.172	111	
040	PORTUGAL		25.860	113	1.293	261	3.693	137	25.083	123	2.009	69	7.321	111	
042	ESPAGNE		29.837	127	1.591	207	5.773	199	34.556	112	1.041	64	2.781	91	
043	ANDORRE														
044	GIBRALTAR														
045	CITE DU VATICAN		91	125					1.164	100	11	NS	116	94	
046	MALTE		1.698	106	1	NS	111	326	4.226	118	39	195	349	298	
048	YOUGO-SLAVIE		3.429	29	3	33	1.311	340	9.812	176	39	19	1.097	148	
050	GRÈCE		7.606	197	51	134	3.992	187	17.314	135	230	235	2.284	231	
052	TURQUIE		4.069	92	87	98	3.089	209	16.368	172	34	680	3.405	189	
056	J.-R.-S.-S.		46.473	185	897	117	3.280	244	16.274	102	42	53	3.127	153	
058	REP. DEM. ALLEMANDE		4.276	116	544	239	1.691	129	2.129	111	116	NS	4.622	116	
060	POLONNE		15.737	137	1.151	60	3.717	113	23.224	169	720	632	4.469	47	
062	TCHÉCOSLOVAQUIE		6.487	122	518	142	1.832	107	4.366	97	6	19	1.006	113	
064	HONGRIE		2.087	123	71	91	1.025	153	4.484	95	2	NS	1.461	204	
066	ROUMANIE		4.230	128	130	127	1.316	87	2.905	105	1	2	1.540	120	
068	BULGARIE		755	49	9	13	115	66	2.390	126			134	161	
070	ALBANIE		8	NS									8	NS	
201	AFR. NORD ESPAGN.						1	NS	237	370			8	11	
202	ILES CANARIES		13.935	151	372	130	301	95	4.887	114	249	226	611	80	
204	MAROC		4.294	126	1.346	244	370	175	2.663	130			98	46	
208	ALGERIE		6.698	252	77	113	66	73	10.374	132	18	NS	1.007	227	
212	TUNISIE		411	541			1.022	NS	832	85	323	NS	193	168	
216	LIBYIE		29.076	96			243	110	9.745	NS	1	NS	629	141	
220	EGYPTE		3.016	259	47	NS	75	65	2.753	90	1	33	211	94	
224	SOUDAN		899	140					3.776	117			139	172	
232	MAURITANIE		2.739	165					257	160			16	400	
252	MALI		158	51					10	24			10	NS	
236	HAUTE-VOLTA								92	144			3	107	
240	NIGER		13	NS					1	6			9	450	
244	TCHAD		23	NS											
247	ILES DU CAP VERT						1	20	633	233			485	NS	
248	SENEGAL		749	72					417	44			29	NS	
252	GAMBIE		799	42					295	139	1	NS	29	NS	
257	GUINEE PORTUGAISE		18	NS					24	69			3	60	
260	GUINEE								1.261	66			105	169	
264	SERRA LEONE		2.012	77	71	NS	9	NS	740	56	17	52	596	527	
268	LIBERIA		1.199	67					387	45	3	NS	84	63	
272	COTE-D'IVOIRE		1.527	93	149	993	141	89	2.909	63	4	3	84	71	
276	GHANA		13.191	184	1.663	348	463	237	164	29			18	300	
280	TOGO								514	175			16	32	
284	DAHOMEY								32.277	95	385	62	648	60	
288	NIGERIA		28.697	100	994	247	1.423	32	100	769	17	113	63	119	
302	CAMEROUN		261	35					4	2			27	208	
306	REP. CENTRAFRIC.		141	172											
310	GUINEE EQUATOR.		1	NS											
311	SANTOME, PRINCEPE														
314	GABON		453	77					469	116			2	NS	
318	REP. CONGO (BRAZZA)		494	98					148	40			3	500	
322	ZAIRE (ANC.KINSH)		4.802	97	21	NS	15	NS	1.832	50			21	150	
324	RWANDA		51	46	11	367			47	87			439	67	
328	BURUNDI								165	52			13	118	
329	ILE STE-HELENE								306	312			16	94	
330	ANGOLA		1.980	156					3.001	114			359	144	
334	ETHIOPIE		725	117	3	300	258	232	1.029	85	5	NS	91	54	
338	REP. AFARS-ISSAS								381	130			42	162	
342	SOMALIA								24	72			15	100	
346	KENYA		5.695	99	162	97	88	64	9.665	77			72	26	
350	UGANDA		2.980	71	43	49			1.349	56			38	14	
352	TANZANIE		4.618	88	482	90			4.060	154	519	NS	294	228	
356	SEYHELLES								584	81		NS	33	NS	
357	T. BRIT. OCEAN IND.								255	364					
366	MOZAMBIQUE		401	67	8	200	401	343	5.409	204			117	105	
370	MADAGASCAR		22	76	1	NS	38	181	204	124			9	150	
372	REUNION								78	89			22	138	
373	ILE MAURICE		4.241	91					1.367	81	29				

TAB. 6

Valeurs : millier d'unités de compte 1)
Indices : même période de l'année précédente = 100

FEBRUAR-FÉVRIER 1973		import						export					
HANDELSPARTNER PAYS PARTENAIRE		United Kingdom		Ireland		Danmark		United Kingdom		Ireland		Danmark	
		1 000 RE	Indices	1 000 UC	Indices	1 000 RE	Indices	1 000 UC	Indices	1 000 RE	Indices	1 000 UC	Indices
400	ETATS-UNIS	266.781	118	16.414	125	26.173	82	260.441	113	16.711	132	31.282	129
404	CANADA	109.172	93	2.055	138	1.565	110	73.008	96	1.568	125	3.716	118
406	-GROENLAND	29	242			274	NS	8	NS			2.603	NS
408	-ST-PIERRE ET MIQU							1	5				NS
412	MEXIQUE	1.668	102	1	100	48	53	5.298	64	136	NS	458	179
413	ILES BERMUDES	3.140	445					2.204	103	38	72	122	95
416	GUATEMALA	323	82			373	183	1.034	77	59	NS	46	61
421	HONDURAS BRIT.	109	53			11	367	808	120			29	69
424	EL SALVADOR	41	117	2	NS	136	72	315	89	1	NS	10	20
428	NICARAGUA	92	78			123	68	435	67			31	49
432	COSTA RICA	80	99			7	117	197	40			18	86
436	PANAMA	251	79	74	NS	188	184	1.484	119			26	26
444	CANAL PANAMA					147	119	1.938	101	331	364	162	116
448	CUBA	814	39			3	NS	155	NS			2	NS
452	HAITI	25	139			54	82	7.004	390	2	NS	282	128
453	ILES BAHAMAS	2.790	451	47	NS	5	250	327	189			80	145
454	ILES TURQUES,CAIQ	5	56					1.218	100	28	108	109	74
456	REP.DOMINICAINE	20	NS			8	57	154	75			5	NS
457	ILES VIERGES D.USA	6	NS			808	103	808	103	15	NS	71	81
458	GAUDELouPE	13	433			508	150	508	150	30	81	80	44
462	MARTINIQUE					240	137	240	137			29	33
463	ILES CAIMANES							465	45			42	NS
464	JAMAIQUE	13.186	150	49	817			7.983	95	652	945	48	52
469	LA BARBADE	38	211			28	215	2.518	102	106	461	45	76
470	-INDFS OCCIDENTAL	2.356	129	4	133			3.325	95	72	109	146	78
472	TRINIDAD, TOBAGO	4.734	86			168	24	7.084	87	193	125	96	88
474	ARUBA							1.229	91	19	NS	174	43
478	CURACAO	1.562	133			163	19	2.885	78	105	NS	417	101
480	COLOMBIE	447	46	376	167	338	34	6.997	99	181	NS	550	148
484	VENEZUELA	13.791	149	157	NS	2.004	NS	2.553	86	8	29	25	89
488	GUYANA (ANC.BR.)	908	33	15	375	2	NS	465	68			45	50
489	SURINAM	115	31					91	72			1	50
496	GUYANE FR.	6	3					2.069	179	3	NS	55	82
500	ECOUATEUR	586	428	101	73	72	64	1.675	70	223	NS	90	31
504	PEROU	951	26			10	44	18.493	135	10	87	1.616	35
509	BRESIL	20.099	128	221	49	5.068	87	1.935	86	2.634	NS	1.742	275
512	CHILI	10.242	144	1	5			168	49	6	NS	27	15
516	BOLIVIE	979	381			32	NS	312	60			5	38
520	PARAGUAY	166	88			112	85	1.136	158			22	59
524	URUGUAY	5.807	174	5	NS			9.875	10	343	NS	274	147
524	ARGENTINE	21.953	145	310	55	1.569	331	10	250	1	NS		
529	ILES FALKLAND												
600	CHYPRE	4.046	128	513	508	15	500	7.040	114	58	153	692	72
604	LIBAN	1.002	110	706	NS	131	61	8.134	87	116	181	470	85
608	SYRIE	364	NS			44	24	1.624	77	19	21	186	37
612	IRAK	368	1	1	NS	10	1	5.193	113			462	81
616	IRAN	33.299	192	1.046	NS	2.521	122	29.668	132	107	89	1.316	100
620	AFGHANISTAN	499	270			37	NS	628	129			50	79
624	ISRAEL	13.731	86	981	214	702	71	40.176	129	66	183	829	132
628	JORDANIE	65	406			10	1	2.821	117	6	606	174	84
632	ARABIE SAOUDITE	50.831	131	1.036	104	5.705	307	10.275	138	74	109	637	174
636	KOWEIT	33.517	75	2.300	57	2.782	40	8.463	89	15	68	712	125
640	BAHREIN	1.824	278			8	NS	3.713	94	8	800	292	98
644	KATAR	5.774	79					3.896	160	3	150	108	72
644	DUBAI											185	NS
646	ABU DHABI	3.749	92					2.449	124	3	NS	35	NS
648	SHARJAH,AJM.,ETC.	1.635	69					3.996	133			3	1
649	OMAN	19	37					3.774	126	2	NS	105	107
649	YEMEN							893	72	2	NS	40	31
656	REP.POP.DEM.YEMEN	1.496	151	904	NS			1.030	135			141	74
662	PAKISTAN (ANC.OCC)	8.017	112	16	50	207	37	4.472	103	104	260	106	79
664	INDE	26.102	103	1.020	NS	963	100	24.132	89	15	250	300	109
666	BANGLADESH	7.809	NS	30	NS	13	NS	4.063	NS			315	NS
667	MALDIFES											178	150
669	SRI LANKA (CEYLAN)	3.411	98	264	73			1.206	87			94	92
672	NEPAL	35	106			1	100	66	12			11	157
673	SIKKIM												
675	BHOUTAN												
679	UNION BURMESE	1.068	106	47	62	205	57	624	45			27	10
680	THAILANDE	1.562	50	9	450	313	181	7.564	107	395	NS	335	64
684	LAOS							130	98			7	233
688	VIETNAM NORD	7	78					393	80			27	7
692	VIETNAM SUD	84	NS					28	68			4	1
696	CAMBODGE							4.959	187	64	NS	177	18
700	INDONESIE	1.345	115	52	81	753	79	10.807	88	4	25	344	75
701	MALAYSIA	13.168	102	212	73	670	163	367	114	1	NS	10	167
703	BRUNEI							3	4				
704	TIMOR PORTUGAIS	1	NS					39	20				
706	SINGAPOUR	10.093	152	29	193	900	466	3.839	86	100	294	892	115
708	PHILIPPINES	1.668	137	46	107	174	32	13	650			532	164
716	MONGOLIE, REP.POP												
720	CHINE, REP.POP.	6.355	104	2	NS	191	71	13.021	401			755	196
724	CORÉE DU NORD	249	NS					NS	NS				
728	CORÉE DU SUD	3.022	296			412	238	3.506	58			94	22
732	JAPON	56.784	100	2.477	123	9.142	123	41.788	126	754	97	3.705	114
736	TAIWAN (FORMOSE)	6.260	182	98	297	343	181	2.532	109	3	300	115	64
740	HONG KONG	45.275	121	436	91	1.648	77	22.457	115	127	122	1.504	147
743	MACAO	16	320			27	NS	1	100				
800	AUSTRALIE	65.613	141	781	96	587	226	65.270	103	694	129	1.574	145
801	NOUV.-GUIN.,PAPOUA	1.189	50			1	20	485	78			3	30
802	NAOUBU							1	NS				
804	NOUVELLE-ZELANDE	69.372	73	757	70	355	78	29.733	106	100	126	228	95
808	REP.USA OCEANIE	14	NS	84	NS			185	128	2	33	6	55
809	NOUV.-CALÉDONIE							309	82			15	21
811	WALLIS ET FUTUNA											3	NS
812	OCEANIE BRIT.							365	81				
813	NIQUE ET TOKELAU												
815	FIDJI	2.479	107					2.224	139	9	450	11	44
816	NOUV.-HEBRIDES											4	300
817	TONGA												
819	SAMOA OCCIDENTAL	17	63					71	38			12	120
821	ILES COOK												
822	POLYNESIE FR.												
950	SOUT.PROV.BORD												
954	DIVERS ND	3.415	88					6.506	105				
958	ND SPÉCIFIQUES			2.920	94					2.147	188		
962	POPTS FRANCS												
977	SECRET												
981	EUROPE	1281.849	124	160.648	138	340.452	119	1131.745	122	116.771	130	317.594	124
982	AFRIQUE	205.955	107	5.906	189	5.929	69	192.895	104	2.754	223	6.371	110
983	AMÉRIQUE	483.295	113	19.832	122	40.847	89	428.358	108	23.570	161	4.658	137
984	ASIE	344.911	111	12.421	133	296.044	116	296.044	116	2.078	144	16.658	96
985	OCEANIE	138.709	94	1.630	85	942	131	98.643	104	1.007	129	1.930	133

1) A partir de janvier 1972, comme mois de référence, les valeurs, exprimées auparavant en dollars des Etats-Unis d'Amérique, seront fournies en unités de compte des Communautés Européennes.

import

intra (EUR-9)

(Werte in Mio RE)

Zeitraum Période		EUR-9 (1)	Deutschland	France	Italia	Nederland (1)	Belg.-Lux.	United Kingdom	Ireland	Danmark
0,1: NAHRUNGS- UND GENUSSMITTEL										
1973	I		882,8	335,1	459,3	207,9	305,7	562,4		32,6
	II		1 025,6	357,3				694,3		37,7
	III									
	J		282,1	121,5		63,4	94,9	189,2	11,6	13,1
	F		287,9	100,6		67,8	98,7	154,7	11,8	9,1
	M		312,8	113,0		76,7	112,1	218,5		10,4
	A		305,4	104,4			99,6	194,7		10,4
	M		376,0	125,2				257,1		13,4
	J		344,2	127,7				242,5		13,9
	J		307,7	118,8				231,9		19,7
	A		309,4							15,0
	S									
	S									
	S									
3: MINERALISCHE BRENNSTOFFE										
1973	I		311,9	145,1	24,4	43,0	187,6	150,1		64,8
	II		345,3	132,2				174,8		53,2
	III									
	J		106,0	47,7		15,5	56,4	56,1	7,0	28,5
	F		104,9	48,5		12,6	65,2	46,6	11,3	19,4
	M		101,0	48,9		14,9	66,0	47,4		16,9
	A		112,8	43,6			69,5	46,7		16,8
	M		118,6	47,7				69,3		19,1
	J		113,9	40,9				58,8		17,3
	J		133,9	42,6				54,2		18,5
	A		122,4							26,1
	S									
	S									
	S									
2,4: ROHSTOFFE										
1973	I		313,8	160,0	261,9	86,8	172,7	122,7		15,5
	II		323,4	150,7				128,1		14,6
	III									
	J		94,9	49,7		29,8	55,3	49,4	5,2	5,8
	F		104,7	53,4		26,1	57,9	34,2	5,8	4,7
	M		114,2	56,9		30,9	59,5	39,1		5,0
	A		110,1	45,7			58,5	36,8		5,0
	M		117,6	54,6				43,7		4,8
	J		95,7	50,4				47,6		4,8
	J		88,7	51,0				50,7		3,8
	A		87,9							6,6
	S									
	S									
	S									
7: MASCHINEN UND FAHRZEUGE										
1973	I		1 213,2	1 240,2	716,8	665,5	866,2	932,6		207,7
	II		1 335,0	1 376,1				964,1		260,1
	III									
	J		401,0	360,7		227,2	276,1	308,7	44,6	79,3
	F		382,4	423,9		212,6	284,8	276,2	42,0	65,8
	M		429,8	455,6		225,7	305,3	347,7		62,6
	A		430,6	397,0			291,4	270,3		78,3
	M		460,1	483,2				353,4		99,5
	J		444,3	495,9				340,5		83,2
	J		388,8	451,8				361,4		88,7
	A		336,6							74,9
	S									
	S									
	S									

(1) Ohne den Handel der Niederlande mit Belgien-Luxemburg.

TAB. 7

ÉVOLUTION DU COMMERCE DE LA CE
par classes de produits

import

extra (EUR-9)

(valeurs en Mio UC)

Zeitraum Période	EUR-9	Deutschland	France	Italia	Nederland	Belg.-Lux.	United Kingdom	Ireland	Danmark	
0,1: PRODUITS ALIMENTAIRES, BOISSONS ET TABACS										
1973	I	842,2	550,0	481,2	362,3	170,3	1 226,5		99,0	
	II	747,1	574,7				1 115,5		101,7	
	III									
	J	312,2	178,2			116,7	472,2	19,0	42,1	
	F	258,2	175,5			117,4	333,2	12,9	29,3	
	M	271,8	196,3			128,2	421,1		27,6	
	A	228,8	189,1				352,8		24,0	
	M	273,2	209,8				396,8		38,6	
	J	245,1	175,8				365,9		39,1	
	J	270,3	153,6				358,2		34,9	
	A	259,8							38,4	
	S									
	3: PRODUITS ÉNERGÉTIQUES									
	1973	I	659,6	689,8	589,2	526,8	156,6	714,1		80,8
II		695,9	738,5				756,0		76,3	
III										
J		226,4	243,1			171,7	245,2	8,9	28,5	
F		207,2	198,9			176,7	213,6	7,4	24,0	
M		226,0	247,8			178,4	255,3		28,3	
A		221,2	226,5				225,3		30,1	
M		237,4	255,2				256,8		24,4	
J		237,3	256,8				273,9		21,8	
J		240,2	244,4				243,6		21,1	
A		243,9							26,3	
S										
2,4: MATIÈRES PREMIÈRES										
1973		I	908,3	576,9	569,4	287,8	237,6	922,2		93,7
	II	931,6	633,1				988,3		80,7	
	III									
	J	289,5	190,0			93,2	317,7	6,5	33,9	
	F	301,6	180,9			103,3	272,9	8,8	26,3	
	M	317,2	206,0			91,3	331,6		33,5	
	A	384,0	191,4				295,8		24,6	
	M	345,6	227,5				362,0		29,6	
	J	302,0	214,2				330,5		26,5	
	J	337,8	205,2				339,8		25,9	
	A	322,7							27,4	
	S									
	7: MACHINES ET MATÉRIEL DE TRANSPORT									
	1973	I	689,2	550,0	264,9	308,3	265,3	879,5		165,1
II		722,8	645,9				920,8		193,2	
III										
J		213,3	165,6			98,6	287,8	11,2	53,7	
F		232,2	184,0			77,1	239,7	11,0	44,4	
M		243,7	200,4			132,6	352,0		67,0	
A		242,0	189,1				265,9		57,6	
M		249,1	267,7				356,5		81,0	
J		231,7	189,1				298,4		54,6	
J		230,3	164,0				335,4		49,5	
A		234,4							47,4	
S										

7

(1) A l'exclusion du commerce des Pays-Bas avec l'Union Economique Belgo-Luxembourgeoise.

import
intra (EUR-9)

(Werte in Mio RE)

Zeitraum Période		EUR-9 1)	Deutschland	France	Italia	Nederland 1)	Belg.-Lux.	United Kingdom	Ireland	Danmark
5, 6, 8: ANDERE INDUSTRIELLE ERZEUGNISSE										
1973	I		2 577,9	1 969,0	975,9	1 079,9	1 114,0	909,1		290,9
	II		2 646,4	2 036,0				985,0		303,0
	III									
	J		816,6	627,6		356,3	349,2	305,8	66,0	100,0
	F		873,3	632,3		343,5	364,3	274,5	68,3	97,4
	M		888,0	709,1		380,1	400,5	328,8		93,5
	A		856,1	641,4			367,8	281,3		82,0
	M		912,3	698,8				358,4		117,3
	J		878,0	695,0				345,3		103,7
	J		919,3	711,5				370,6		90,4
	A		779,6							104,8
	S									
	5: CHEMISCHE ERZEUGNISSE									
1973	I		455,3	440,6	331,5	219,1	240,0	237,6		72,6
	II		486,7	430,2				242,3		75,6
	III									
	J		145,4	143,0		73,7	77,0	79,1	19,7	23,2
	F		153,3	142,3		66,6	77,9	72,7	19,5	23,9
	M		156,6	155,6		78,8	85,1	85,8		25,5
	A		151,8	131,4			75,4	70,6		21,6
	M		175,0	154,4				88,2		29,3
	J		159,9	144,4				83,5		24,7
	J		173,6	150,3				97,4		20,1
	A		153,3							25,8
	S									
	6: BEARBEITETE WAREN, NACH BESCHAFFENHEIT GEGLIEDERT									
1973	I		1 405,2	1 090,9	498,4	544,4	566,9	428,7		171,5
	II		1 549,1	1 171,7				463,5		175,8
	III									
	J		447,1	346,9		186,1	184,2	151,3	33,5	61,9
	F		470,1	345,0		170,7	182,0	130,2	33,0	57,5
	M		488,0	399,0		187,6	200,7	147,2		52,1
	A		487,8	371,4			195,3	127,8		42,9
	M		540,7	394,7				168,7		69,1
	J		520,6	405,6				167,0		63,8
	J		510,5	407,0				174,7		54,3
	A		413,0							60,8
	S									
	8: VERSCHIEDENE BEARBEITETE WAREN									
1973	I		717,6	437,2	146,0	316,3	307,3	242,7		47,2
	II		610,6	434,1				279,3		51,7
	III									
	J		224,2	137,7		96,4	88,1	75,3	12,8	14,8
	F		250,0	145,0		106,1	104,5	71,5	15,8	16,5
	M		243,4	154,5		113,8	114,7	95,9		15,9
	A		216,5	138,6			97,1	82,9		17,5
	M		196,6	149,7				101,6		19,0
	J		197,5	145,8				94,8		15,2
	J		235,2	154,3				98,4		16,1
	A		213,3							18,3
	S									

1) Ohne den Handel der Niederlande mit Belgien-Luxemburg.

TAB. 7
Fortsetzung - suite)

ÉVOLUTION DU COMMERCE DE LA CE
par classes de produits

import
extra (EUR-9)

valeurs en Mio UC)

Zeitraum Période	EUR-9	Deutschland	France	Italia	Nederland	Belg.-Lux.	United Kingdom	Ireland	Danmark
5, 6, 8: AUTRES PRODUITS INDUSTRIELS									
1973	I	1 602,1	775,8	507,0	368,3	565,0	2 044,7		306,0
	II	1 702,4	785,3				2 185,4		323,9
	III								
	J	511,7	245,4		125,9	207,0	682,8	17,2	104,4
	F	518,7	245,3		113,5	175,3	586,0	15,8	97,0
	M	571,7	285,1		128,9	182,7	775,9		104,4
	A	532,4	237,6			186,2	654,9		92,3
	M	624,0	276,9				794,8		126,7
	J	546,0	270,8				735,7		104,9
	J	583,3	277,2				754,4		87,0
	A	559,3							112,0
	S								
5: PRODUITS CHIMIQUES									
1973	I	201,1	176,7	101,2	87,6	76,5	244,1		51,6
	II	215,9	177,1				253,1		55,4
	III								
	J	68,9	58,2		34,4	24,2	88,0	3,9	16,0
	F	63,9	51,3		28,3	24,8	75,4	4,1	14,8
	M	68,3	67,2		24,9	27,5	80,7		18,8
	A	65,8	48,0			25,2	80,5		14,4
	M	82,9	62,8				88,3		23,0
	J	67,2	66,3				84,3		13,0
	J	81,8	57,3				87,7		13,3
	A	70,5							10,5
	S								
6: ARTICLES MANUFACTURÉS CLASSÉS PAR MATIÈRES									
1973	I	911,3	420,0	330,2	159,2	432,2	1 364,7		180,6
	II	990,0	417,7				1 425,5		189,3
	III								
	J	291,4	131,0		51,6	163,4	444,7	10,5	64,3
	F	296,0	136,8		49,2	127,6	383,6	9,1	58,8
	M	323,9	152,2		58,4	132,2	536,4		74,5
	A	302,9	131,7			140,6	425,4		57,1
	M	363,6	144,7				518,0		73,7
	J	323,5	141,3				482,1		65,0
	J	317,5	154,7				493,7		51,3
	A	310,5							46,1
	S								
8: ARTICLES MANUFACTURÉS DIVERS									
1973	I	489,7	179,3	75,6	121,4	65,4	436,0		71,4
	II	496,5	190,6				506,9		78,0
	III								
	J	151,4	56,3		39,8	19,4	150,1	1,8	24,3
	F	158,8	57,3		36,0	23,0	137,0		24,3
	M	179,5	65,7		45,6	23,0	158,9	0	24,4
	A	163,7	57,9			20,4	149,1		24,6
	M	177,5	69,5				188,5		24,6
	J	155,3	63,2				169,3		24,0
	J	184,0	65,2				173,0		24,4
	A	178,3							24,5
	S								

7

1) A l'exclusion du commerce des Pays-Bas avec l'Union Economique Belgo-Luxembourgeoise.

export

intra (EUR-9)

(Werte in Mio RE)

Zeitraum Période		EUR-9 1)	Deutschland	France	Italia	Nederland 1)	Belg.-Lux.	United Kingdom	Ireland	Danmark	
0,1: NAHRUNGS- UND GENUSSMITTEL											
1973	I		282,6	797,1	204,6	678,0	290,8	156,4		240,5	
	II		322,2	857,3				187,5		273,8	
	III										
	J		100,1	256,7		231,9	99,4	49,0	46,8	67,9	
	F		89,0	253,1		203,5	89,0	49,3	50,5	80,7	
	M		93,2	287,3		242,6	102,4	58,1		91,9	
	A		96,4	284,3			101,2	57,8		82,7	
	M		119,1	290,7				66,9		100,4	
	J		106,7	282,3				62,8		90,7	
	J		119,1	271,4				62,0		87,6	
	A		113,6							93,6	
	S										
	3: MINERALISCHE BRENNSTOFFE										
	1973	I		199,8	87,5	63,4	385,8	33,1	84,5		3,1
II			203,7	95,2				72,5		5,2	
III											
J			66,6	33,2		136,8	11,6	31,4	0,8	0,9	
F			61,4	26,5		117,5	9,6	22,7	1,4	1,3	
M			71,8	27,8		131,5	11,9	30,4		0,9	
A			62,0	25,9			12,4	27,0		1,4	
M			72,8	35,9				25,8		1,4	
J			68,9	33,4				19,5		2,4	
J			72,1	28,6				36,5		1,8	
A			80,6							1,4	
S											
2,4: ROHSTOFFE											
1973		I		217,0	302,7	49,7	213,8	130,2	130,5		59,2
	II		207,6	314,8				129,5		52,2	
	III										
	J		74,2	96,6		72,8	38,8	40,5	8,8	21,7	
	F		70,7	104,5		68,7	41,6	42,0	5,7	21,3	
	M		72,1	101,6		72,3	49,8	48,0		16,2	
	A		64,3	103,3			43,5	39,0		20,0	
	M		76,7	105,0				44,6		15,9	
	J		66,6	106,5				45,9		15,4	
	J		79,5	86,5				43,7		12,0	
	A		78,5							10,7	
	S										
	7: MASCHINEN UND FAHRZEUGE										
	1973	I		2 339,9	1 125,1	545,5	431,4	595,7	781,5		126,6
II			2 584,8	1 244,8				870,8		101,7	
III											
J			726,7	376,2		156,7	182,8	268,2	7,7	37,4	
F			790,7	349,9		145,8	177,0	250,9	9,5	41,4	
M			822,5	399,0		128,8	235,9	262,4		47,8	
A			871,1	387,7			211,8	264,6		22,9	
M			897,6	403,0				312,3		36,3	
J			816,1	434,1				293,9		42,5	
J			839,4	397,1				306,0		50,7	
A			777,5							28,8	
S											

(1) Ohne den Handel der Niederlande mit Belgien-Luxemburg.

TAB. 7
(Fortsetzung - suite)

ÉVOLUTION DU COMMERCE DE LA CE
par classes de produits

export
extra (EUR-9)

(valeurs en Mio UC)

Zeitraum Période	EUR-9	Deutschland	France	Italia	Nederland	Belg.-Lux.	United Kingdom	Ireland	Danmark
0,1: PRODUITS ALIMENTAIRES, BOISSONS ET TABACS									
1973		178,5	379,7	113,5	242,7	56,5	281,6		155,6
	I	176,5	436,0				309,4		160,1
	II								
	III								
	J	57,7	107,8		97,7	15,4	96,6	7,8	44,0
	F	58,8	133,5		73,9	20,6	87,6	11,1	53,3
	M	62,0	138,4		71,1	20,5	97,4		58,3
	A	63,1	133,2			20,1	101,3		49,0
	M	64,5	155,2				101,7		55,8
	J	48,9	147,6				106,4		55,3
	J	62,9	173,4				105,8		58,5
	A	78,4							51,2
	S								
3: PRODUITS ÉNERGÉTIQUES									
1973		91,2	55,5	121,6	103,5	71,1	74,5		18,5
	I	108,0	65,2				75,2		21,1
	II								
	III								
	J	27,9	18,4		37,5	27,4	29,5	0,1	5,5
	F	29,6	17,6		32,0	16,1	23,3	0,4	6,3
	M	33,7	19,5		34,0	27,6	21,7		6,7
	A	33,9	18,6			23,7	21,1		7,4
	M	38,3	23,0				30,4		4,9
	J	35,8	23,6				23,7		8,8
	J	38,6	18,7				34,6		6,9
	A	43,2							6,8
	S								
2,4: MATIÈRES PREMIÈRES									
1973		119,1	93,8	45,7	89,4	42,0	118,8		39,2
	I	129,0	102,1				135,0		36,2
	II								
	III								
	J	37,2	32,0		33,0	12,1	38,4	0,8	11,1
	F	39,8	30,2		28,5	13,7	33,7	1,1	16,2
	M	42,1	31,6		27,9	16,2	46,7		11,9
	A	41,5	28,7			14,6	43,2		13,7
	M	44,2	37,6				48,9		12,6
	J	43,3	35,6				42,9		9,9
	J	46,9	29,1				40,7		6,8
	A	46,5							9,7
	S								
7: MACHINES ET MATÉRIEL DE TRANSPORT									
1973		3 196,0	1 040,4	679,0	389,8	321,8	1 939,4		156,4
	I	3 589,4	1 175,7				2 072,9		207,8
	II								
	III								
	J	1 033,8	323,9		120,9	101,5	694,5	4,1	51,8
	F	1 016,3	327,0		152,1	93,9	617,9	4,4	54,3
	M	1 145,9	389,5		116,8	126,4	627,0		50,3
	A	1 167,4	355,0			109,1	642,2		61,3
	M	1 298,0	394,4				719,1		82,6
	J	1 124,0	426,3				711,6		63,9
	J	1 212,6	413,2				707,3		61,5
	A	1 169,2							48,4
	S								

7

(1) A l'exclusion du commerce des Pays-Bas avec l'Union Economique Belgo-Luxembourgeoise.

export
intra (EUR-9)

(Werte in Mio RE)

Zeitraum Période		EUR-9 1)	Deutschland	France	Italia	Nederland 1)	Belg.-Lux.	United Kingdom	Ireland	Danmark	
5, 6, 8: ANDERE INDUSTRIELLE ERZEUGNISSE											
1973	I		2 648,2	1 495,5	1 103,2	1 034,4	1 667,8	933,8		107,7	
	II		2 679,3	1 530,1				1 044,8		107,0	
	III										
	J		830,2	464,8		340,7	506,9	290,9	35,7	34,1	
	F		873,6	497,2		343,0	543,5	311,5	38,2	36,5	
	M		944,4	533,5		350,7	617,4	331,4		37,1	
	A		871,9	490,6			596,5	330,9		29,7	
	M		983,5	519,6				332,4		38,9	
	J		823,9	519,9				381,5		38,4	
	J		918,5	528,7				384,3		32,9	
	A		892,6							37,3	
	S										
	5: CHEMISCHE ERZEUGNISSE										
	1973	I		653,9	286,6	116,3	366,1	283,6	214,6		20,4
II			667,4	311,8				250,3		20,5	
III											
J			215,6	87,2		123,5	89,5	69,9	4,9	6,9	
F			215,3	96,3		118,6	92,5	68,9	5,7	6,6	
M			223,0	103,2		124,0	101,6	75,8		6,9	
A			215,9	99,8			92,6	73,5		6,6	
M			243,1	107,5				90,7		7,0	
J			208,4	104,5				86,1		6,9	
J			230,4	108,9				83,4		7,4	
A			223,1							6,8	
S											
6: BEARBEITETE WAREN, NACH BESCHAFFENHEIT GEGLIEDERT											
1973		I		1 409,1	830,4	458,1	460,2	1 097,3	529,6		40,5
	II		1 441,7	877,2				578,5		41,1	
	III										
	J		442,2	267,7		148,1	327,8	160,3	18,7	12,7	
	F		460,3	273,2		155,5	359,0	179,0	20,3	13,9	
	M		506,6	289,5		156,6	410,5	190,3		13,9	
	A		461,7	277,4			404,1	187,0		10,5	
	M		536,3	304,5				168,8		15,9	
	J		443,7	295,3				222,7		14,7	
	J		476,7	282,8				224,0		12,2	
	A		467,5							13,7	
	S										
	8: VERSCHIEDENE BEARBEITETE WAREN										
	1973	I		585,2	378,6	528,7	208,2	286,9	189,5		46,8
II			570,2	341,1				216,0		45,4	
III											
J			172,4	109,9		69,2	89,6	60,7	12,0	14,4	
F			198,0	127,8		68,9	92,0	63,6	12,2	16,1	
M			214,8	140,9		70,1	105,3	65,2		16,3	
A			194,2	113,5			99,8	70,4		12,6	
M			204,2	107,5				72,9		16,0	
J			171,8	120,1				72,7		16,8	
J			211,4	137,0				76,9		13,2	
A			202,1							16,8	
S											

1) Ohne den Handel der Niederlande mit Belgien-Luxemburg.

TAB. 7
Fortsetzung - suite)

ÉVOLUTION DU COMMERCE DE LA CE
par classes de produits

export
extra (EUR-9)

valeurs en Mio UC)

Zeitraum Période		EUR-9	Deutschland	France	Italia	Nederland	Belg.-Lux.	United Kingdom	Ireland	Danmark	
5, 6, 8: AUTRES PRODUITS INDUSTRIELS											
1973	I		2 548,3	1 251,1	892,6	513,1	761,0	2 119,1		219,3	
	II		2 702,4	1 374,4				2 318,5		203,1	
	III										
	J		796,0	381,3		183,4	206,9	724,3	12,9	65,7	
	F		842,1	390,0		174,4	253,2	654,0	14,4	77,5	
	M		910,2	479,8		155,3	300,9	740,8		77,1	
	A		853,2	434,3			267,9	780,8		56,9	
	M		999,9	474,8				749,9		72,8	
	J		849,3	465,3				787,8		73,4	
	J		1 054,0	481,0				774,3		62,7	
	A		1 015,4							72,3	
	S										
	5: PRODUITS CHIMIQUES										
	1973	I		806,4	316,0	162,4	237,8	139,9	471,9		48,6
II			814,8	342,7				521,4		48,9	
III											
J			253,0	96,0		87,2	40,6	161,7	4,5	15,4	
F			267,8	101,9		75,7	45,0	142,5	3,7	17,7	
M			285,6	118,1		74,9	54,3	167,7		16,4	
A			260,6	110,4			52,2	161,4		14,1	
M			293,5	117,7				183,8		17,5	
J			260,7	114,6				176,2		17,3	
J			310,2	119,0				167,7		15,6	
A			325,7							16,7	
S											
6: ARTICLES MANUFACTURÉS CLASSÉS PAR MATIÈRES											
1973		I		1 219,4	651,6	408,4	207,0	551,4	1 232,1		80,8
	II		1 331,1	708,2				1 352,4		77,9	
	III										
	J		386,8	199,9		70,4	146,3	419,1	5,7	24,5	
	F		404,9	202,8		76,1	186,4	377,9	7,3	28,0	
	M		427,7	248,9		60,5	218,7	345,1		28,3	
	A		415,3	221,7			191,6	477,6		19,1	
	M		505,3	244,3				413,5		28,5	
	J		410,5	242,2				461,3		30,3	
	J		525,2	232,7				440,7		23,5	
	A		493,7							26,2	
	S										
	8: ARTICLES MANUFACTURÉS DIVERS										
	1973	I		522,5	283,5	321,8	68,4	69,7	415,1		90,0
II			556,5	323,6				444,8		76,3	
III											
J			156,2	85,4		25,9	20,0	143,5	2,7	25,8	
F			169,4	85,3		22,6	21,8	133,6	3,3	31,8	
M			196,9	112,8		19,9	27,9	138,0		32,4	
A			177,3	102,2			24,1	141,8		23,7	
M			201,1	112,8				152,6		26,8	
J			178,1	108,6				150,4		25,8	
J			218,7	129,3				165,9		23,6	
A			196,0							29,4	
S											

7

ENTWICKLUNG DES HANDELS
der wichtigsten Drittländer

TAB. 9

(Werte in Mio \$)

Zeitraum Période	Griechenland (1) Grèce (1)		Türkei (1) Turquie (1)		Norwegen Norvège		Schweden Suède		Finnland Finlande			
	Welt	EUR-9	Monde	EUR-9	Welt	EUR-9	Monde	EUR-9	Welt	EUR-9		
import												
1972	I	454,2	258,1	308,5	160,1	962,2	467,6	1 918,8	1 100,7	719,9	324,5	
	II	605,0	343,9	380,4	217,5	1 012,4	535,0	1 956,6	1 078,4	802,8	343,8	
	III	580,8	325,9	390,5	210,5	977,8	420,2	1 836,5	983,9	779,2	312,5	
	IV	715,2	361,6	429,0	206,4	1 242,7	525,7	2 210,4	196,7	899,2	368,1	
1973	I	707,2	367,0	449,0	241,2	1 257,4	552,1	2 344,1	1 278,3	971,3	417,4	
	II					1 260,8	593,1	2 096,7	1 130,0			
1972	J	141,5	85,4	88,1	45,1	315,6	157,1	636,6	353,6	230,7	100,6	
	F	140,3	72,8	115,5	51,5	279,1	159,0	633,8	362,3	233,9	107,7	
	M	172,4	99,9	104,9	63,4	331,5	151,6	648,4	386,1	252,7	116,0	
	A	178,9	98,9	119,2	73,2	347,3	200,3	630,1	356,9	266,5	128,5	
	M	237,7	128,5	131,1	71,9	319,8	160,4	663,5	365,2	263,6	109,8	
	J	188,4	116,5	130,1	72,4	409,5	174,4	663,0	363,6	272,7	105,7	
	J	171,3	112,0	130,4	78,3	269,2	118,3	561,0	299,6	268,5	108,6	
	A	198,5	109,4	110,3	63,8	356,4	145,8	630,6	330,4	244,1	95,7	
	S	205,9	104,6	149,9	68,4	352,2	159,2	645,0	354,5	266,5	109,0	
	O	259,5	130,2	119,2	53,3	427,6	188,7	786,9	412,7	296,3	121,7	
	N	214,4	112,7	114,1	72,3	458,9	182,8	782,6	441,5	306,6	122,5	
	D	241,2	118,7	195,7	80,8	356,2	154,1	640,9	343,0	296,3	124,0	
	1973	J	218,1	122,1	128,6	69,4	414,8	173,4	832,5	455,2	339,3	148,2
		F	215,3	102,5	124,2	65,8	429,3	192,3	694,0	377,9	274,9	120,8
M		273,8	142,4	196,2	106,0	413,2	186,5	816,9	444,9	355,4	147,7	
A		174,5	:	154,0	82,4	347,7	165,2	589,0	309,3	329,4	140,3	
M		237,7	128,5	148,6	94,5	492,6	218,7	795,7	441,1	374,3	150,6	
J						420,5	209,3	712,0	379,6			
J						458,6	215,0	684,2	380,0			
export												
1972	I	195,2	85,8	266,9	113,5	687,3	371,2	1 941,7	983,3	703,9	298,4	
	II	194,6	95,4	165,1	62,4	752,4	396,2	2 146,6	1 084,8	700,3	293,8	
	III	184,3	105,2	156,0	77,6	787,1	418,5	2 024,1	1 032,3	730,8	340,0	
	IV	296,3	170,6	301,0	151,3	920,4	446,1	2 497,2	1 251,0	811,9	354,6	
1973	I	280,7	139,2	311,8	131,3	950,5	459,9	2 633,1	1 343,8	831,5	378,5	
	II					1 001,2	469,8	2 712,6	1 367,9			
1972	J	58,4	26,8	97,2	40,6	223,0	104,6	652,8	324,3	210,3	99,1	
	F	68,4	28,8	96,1	43,3	204,3	120,2	641,1	318,5	235,0	90,9	
	M	68,4	30,1	73,6	29,6	260,0	146,4	647,8	340,8	256,2	108,4	
	A	65,1	32,2	52,2	21,7	242,5	124,5	685,3	336,4	209,0	88,8	
	M	63,6	28,8	56,6	19,7	262,7	148,1	696,6	358,4	217,5	88,8	
	J	65,9	34,4	56,3	21,0	265,3	122,9	764,7	391,5	273,8	116,7	
	J	59,2	35,0	41,5	20,4	251,9	140,5	606,6	330,3	242,2	115,3	
	A	57,5	30,6	39,1	17,4	233,8	116,5	690,6	309,2	203,0	86,7	
	S	67,6	39,6	75,3	39,8	301,4	161,5	726,8	395,4	285,7	137,8	
	O	78,2	46,0	78,6	39,9	318,3	161,0	812,8	411,0	248,4	106,8	
	N	98,4	60,5	91,4	51,2	286,0	127,6	921,1	445,5	276,9	119,2	
	D	119,6	64,0	131,0	60,1	316,1	157,6	763,3	396,6	286,6	128,6	
	1973	J	82,3	36,6	102,5	42,0	310,5	147,9	856,0	444,4	262,0	124,8
		F	80,3	46,5	99,9	35,8	300,1	149,1	808,1	395,9	268,5	118,9
M		118,1	56,2	109,4	53,5	337,3	162,8	968,1	503,1	299,3	134,1	
A		:	:	113,9	49,6	270,3	134,1	754,6	373,5	240,6	109,0	
M		63,6	28,8	99,7	54,5	357,0	159,8	1 026,6	533,1	242,4	150,9	
J						373,9	175,9	931,4	461,3			
J						287,5	132,2	847,8	426,9			

TAB. 9

**ÉVOLUTION DU COMMERCE
des principaux pays tiers**

(valeurs en Mio \$)

Zeitraum Période	Schweiz Suisse		Österreich Autriche		Portugal		Spanien Espagne		Jugoslawien Yougoslavie		
	Monde	EUR-9	Welt	EUR-9	Monde	EUR-9	Welt	EUR-9	Monde	EUR-9	
import											
1972	I	2 011,3	1 385,5	1 133,4	754,4	400,3	176,9	1 502,9	633,3	701,9	318,4
	II	2 111,3	1 469,5	1 246,1	818,3	563,3	255,1	1 722,6	716,9	743,6	333,7
	III	2 076,9	1 417,2	1 189,6	763,0	484,1	226,3	1 629,8	686,3	830,2	371,5
	IV	2 281,4	1 560,0	1 575,8	1 044,3	735,0	350,3	1 775,4	759,4		
1973	I	2 565,2	1 745,1	1 477,3	961,6	310,0	142,0	2 061,3	932,6		
	II			1 469,5	957,2			2 425,1	992,4		
1972	J	611,7	413,0	357,5	224,9	29,8	17,3	471,8	207,8	212,8	95,7
	F	672,9	468,1	378,4	249,3	150,0	70,3	525,6	216,5	221,9	109,2
	M	726,7	504,4	422,2	280,2	220,5	89,3	505,5	209,0	267,2	113,5
	A	670,2	469,2	392,4	256,8	163,1	77,8	538,2	229,2	225,6	106,7
	M	704,4	490,3	416,1	274,8	173,3	85,2	564,8	248,3	238,1	100,6
	J	736,6	510,0	437,7	286,7	227,1	92,1	619,5	239,4	280,0	126,4
	J	645,9	457,6	412,5	269,2	161,9	78,1	580,0	248,1	287,7	121,5
	A	689,9	472,7	383,6	248,0	145,3	65,0	544,5	232,7	274,7	136,0
	S	741,1	486,9	393,4	245,8	176,9	83,2	505,3	205,6	283,0	114,1
	O	760,8	533,9	518,5	348,6	184,3	85,8	598,7	247,2	316,6	130,8
	N	766,7	528,8	530,7	346,6	177,2	88,8	621,9	267,4	305,2	130,2
	D	754,0	497,3	526,6	349,1	373,5	175,7	554,8	244,7		
1973	J	770,9	512,1	438,0	281,4	41,3	22,0	619,3	286,4		
	F	843,0	575,6	478,8	316,5	93,4	45,7	704,3	309,1		
	M	951,3	657,4	560,6	363,6	175,3	74,3	737,7	337,1		
	A	842,1	577,3	478,7	312,1	223,9	113,3	735,2	308,3		
	M	991,6	689,3	509,8	335,8			831,4	338,9		
	J			481,0	309,3			858,5	345,2		
	J										
export											
1972	I	1 586,5	760,8	814,9	428,2	193,5	95,6	912,0	409,9	491,3	187,2
	II	1 677,0	787,1	917,6	451,0	305,0	146,9	904,0	384,1	585,6	200,9
	III	1 641,5	739,0	939,1	451,6	298,4	127,9	837,4	374,4	535,8	190,2
	IV	1 962,6	904,6	1 161,2	549,1	490,1	234,2	1 049,6	506,6		
1973	I	2 021,6	928,0	995,9	512,9	237,2	104,5	1 222,9	630,6		
	II			1 095,2	540,0			1 251,1	583,9		
1972	J	470,9	226,9	234,3	128,3	22,6	10,8	236,8	163,9	160,4	54,3
	F	520,0	250,0	281,0	140,7	82,0	40,1	267,4	109,9	155,7	61,3
	M	595,6	283,8	318,3	159,2	89,0	44,8	307,7	136,1	175,3	71,7
	A	525,1	244,9	292,2	140,2	113,5	55,4	279,1	120,2	173,6	60,8
	M	548,0	263,0	307,6	153,4	91,4	42,6	346,7	146,5	197,5	60,6
	J	603,9	279,2	317,7	157,4	100,1	48,9	278,2	117,3	214,6	79,5
	J	568,5	264,8	309,5	152,6	103,8	48,8	283,1	129,5	206,9	60,5
	A	479,2	212,8	302,4	139,9	93,0	41,0	239,8	99,8	156,0	53,9
	S	593,8	261,4	327,2	159,1	101,7	38,1	315,1	145,0	184,9	75,9
	O	639,5	293,9	345,1	173,1	124,4	64,4	324,1	146,5	199,0	68,6
	N	658,7	309,2	361,8	176,2	119,2	54,9	352,2	160,7	185,4	63,6
	D	664,4	301,6	454,3	199,8	246,5	114,9	373,3	199,4		
1973	J	563,0	271,9	268,9	142,8	38,0	13,8	408,2	205,9		
	F	671,7	310,1	337,4	176,9	81,5	39,6	391,7	204,6		
	M	786,8	347,0	389,6	193,2	117,7	51,1	423,0	220,1		
	A	702,1	332,5	360,0	179,2	138,2	68,6	370,5	179,6		
	M	829,4	394,7	381,3	187,3			455,1	206,4		
	J			353,9	173,5			425,5	197,9		
	J										

ENTWICKLUNG DES HANDELS
der wichtigsten Drittländer

TAB. 9
(Fortsetzung - suite)

(Werte in Mio \$)

Zeitraum Période	Polen Pologne		Tschechoslowakei Tchécoslovaquie		Republik Südafrika Rép. d'Afrique du Sud		Vereinigte Staaten Etats-Unis		Kanada Canada		
	Welt	EUR-9	Monde	EUR-9	Welt	EUR-9	Monde	EUR-9	Welt	EUR-9	
import											
1972	I	994,8	200,7	911,1	114,6	935,9	448,7	13 301,3	3 095,5	4 181,6	491,5
	II	1 223,3	214,3	1 012,0	122,2	925,6	441,2	13 736,5	3 049,1	5 033,0	573,4
	III	1 127,5	228,6	1 018,2	129,2	832,2	372,7	13 525,8	3 005,3	4 407,1	531,3
	IV	1 657,5	392,0	1 352,1	226,9	964,0	437,2	14 991,9	3 340,7	5 023,1	568,8
1973	I	1 195,6	282,2	973,2	114,6			15 963,2	3 586,8	5 247,7	584,7
	II	1 521,6	379,2	1 209,5	140,3						
1972	J	180,8	26,1	177,4	17,8	323,3	145,0	4 279,9	988,6	1 342,6	171,2
	F	331,2	76,4	298,9	38,9	278,9	149,1	4 177,3	983,8	1 323,5	152,5
	M	482,6	88,8	434,9	57,9	333,7	162,6	4 844,2	1 123,1	1 515,5	167,9
	A	305,7	54,6	271,0	30,4	293,3	142,1	4 247,9	915,4	1 517,0	174,0
	M	375,8	78,9	335,3	42,4	322,1	157,1	4 722,2	1 058,3	1 815,7	215,3
	J	441,8	80,8	405,7	49,7	310,2	142,0	4 766,5	1 075,4	1 697,4	184,0
	J	295,9	48,7	266,5	30,1	267,5	133,1	4 313,7	1 052,7	1 433,0	184,7
	A	381,3	83,3	314,5	41,0	325,6	132,7	4 727,3	1 071,3	1 466,7	172,0
	S	450,3	96,6	437,2	58,1	239,1	107,2	4 484,8	881,2	1 507,4	174,7
	O	354,4	75,0	281,9	33,6	339,4	146,7	5 007,1	1 080,5	1 637,4	201,0
	N	447,0	100,7	383,2	57,4	364,3	173,3	5 189,8	1 187,6	1 834,9	210,2
	D	856,1	216,3	686,9	135,0	284,6	130,6	4 795,0	1 072,6	1 550,8	157,6
1973	J	193,1	38,6	191,8	14,6	353,4	142,7	5 423,0	1 215,3	1 730,3	185,4
	F	369,5	90,3	301,9	35,4			4 944,6	1 125,8	1 648,2	184,1
	M	633,0	153,3	479,4	64,6			5 595,6	1 245,7	1 869,6	215,2
	A	376,9	81,1	267,5	22,9			5 347,3	1 199,6	1 801,6	179,2
	M	517,9	125,8	408,5	49,2			6 032,0	1 357,8		
	J	626,8	172,3	533,5	68,2						
	J	452,8	120,2								
export											
1972	I	1 004,8	186,2	1 074,7	133,9	578,0	256,7	12 040,2	3 027,2	4 361,3	487,2
	II	1 151,9	202,1	1 202,9	146,9	669,6	334,9	12 183,1	2 825,7	5 369,7	720,6
	III	1 059,1	183,6	1 087,4	138,5	675,4	282,6	11 726,0	2 680,6	4 547,4	532,3
	IV	1 317,2	253,8	1 352,9	180,8	733,4	368,8	13 756,8	3 329,9	5 796,4	749,8
1973	I	1 202,8	224,3	1 156,5	152,4			15 665,4	3 892,0	5 530,1	612,5
	II	1 287,0	245,2	1 299,6	182,4						
1972	J	217,7	42,6	249,5	29,0	160,9	71,5	3 872,7	974,2	1 346,2	160,6
	F	523,9	61,6	320,0	39,6	188,1	78,1	3 818,4	932,0	1 472,6	164,0
	M	463,2	86,1	505,3	65,3	229,0	107,1	4 349,2	1 121,0	1 542,5	162,7
	A	302,6	52,5	292,1	33,8	229,5	109,9	3 936,7	927,3	1 519,2	185,4
	M	384,4	73,0	367,5	47,1	229,0	114,8	4 195,5	999,8	1 936,3	284,5
	J	454,9	76,6	543,3	66,1	211,1	110,2	4 050,9	898,5	1 914,3	250,7
	J	267,7	49,9	275,7	35,7	222,5	90,8	3 726,4	883,9	1 466,8	186,8
	A	350,6	57,7	309,2	37,8	229,0	94,4	3 991,0	861,1	1 542,2	187,4
	S	440,8	76,0	502,5	65,0	223,9	97,4	4 008,1	935,6	1 538,4	158,1
	O	330,0	65,5	293,9	43,8	230,2	108,2	4 510,2	1 038,5	1 996,1	268,9
	N	408,0	75,2	454,7	63,5	252,0	117,8	4 613,4	1 052,2	2 047,3	240,9
	D	579,2	113,1	604,3	73,6	268,2	144,9	4 633,2	1 139,3	1 753,0	240,0
1973	J	283,8	63,1	272,2	36,1	211,2	95,0	4 789,1	1 171,6	1 820,2	211,8
	F	370,0	70,1	362,9	46,8			4 900,6	1 196,2	1 772,2	176,2
	M	549,0	90,9	521,4	69,4			5 975,7	1 524,2	1 937,7	224,5
	A	310,2	63,6	348,2	46,8			5 595,8	1 326,5	2 020,4	219,8
	M	440,9	86,3	413,5	61,8			6 064,0	1 403,1	2 248,2	226,4
	J	535,9	95,3	537,9	73,8						
	J	342,9	74,6								

TAB. 9
(Fortsetzung - suite)

ÉVOLUTION DU COMMERCE
des principaux pays tiers

(valeurs en Mio \$)

Zeitraum Période	Israel Israël		Indien Inde		Japan Japon		Hong Kong		Australien Australie		
	Monde	EUR-9	Welt	EUR-9	Monde	EUR-9	Welt	EUR-9	Monde	EUR-9	
import											
1972	I	440,6	229,5	615,1	160,9	5 417,2	437,9	787,7	131,2	1 159,7	410,4
	II	466,7	257,2	551,3	177,8	5 520,3	438,0	913,1	148,4	1 108,9	385,3
	III	427,5	222,2	587,8	183,1	5 872,1	522,0	933,9	132,9	1 143,6	351,0
	IV	585,3	341,6			6 671,8	562,5	968,6	144,3	1 286,3	446,9
1973	I					7 312,4	592,6	1 048,3	146,6	1 443,7	488,9
	II										
1972	J	142,9	79,7	230,5	59,2	1 659,2	136,6	252,7	47,4	383,4	139,1
	F	126,6	60,5	192,7	51,7	1 747,5	138,2	258,6	39,6	385,0	138,7
	M	171,1	89,3	191,9	50,0	2 010,5	163,0	276,4	44,2	391,3	132,7
	A	153,1	80,8	188,9	69,4	1 862,8	140,8	287,4	51,2	367,0	113,1
	M	166,5	91,8	187,3	53,1	1 952,3	143,6	308,1	46,2	369,5	148,2
	J	152,5	84,8	178,7	55,3	1 705,2	153,6	317,7	51,1	352,0	124,1
	J	147,6	75,7	197,8	64,2	1 770,4	164,0	306,9	44,5	373,5	140,6
	A	153,1	79,8	190,9	55,8	2 045,2	188,9	312,7	47,9	418,5	118,0
	S	126,8	66,7	199,1	63,1	2 056,5	169,1	314,3	40,6	351,7	92,4
	O	214,1	115,1			2 158,2	184,4	313,1	41,3	456,5	181,6
	N	187,0	97,4			2 151,9	175,0	300,1	49,6	440,9	138,8
	D	184,2	72,4			2 361,7	203,2	355,4	53,4	388,9	126,5
1973	J	155,2	80,8			2 193,6	172,6	328,9	43,7	453,3	170,7
	F	196,2	105,9			2 335,1	193,8	339,1	48,3	510,7	153,0
	M	·	·			2 783,7	226,2	380,3	54,6	479,7	165,2
	A	278,5	160,1			2 803,4	242,1			427,7	138,1
	M					3 234,5	238,7				
	J										
	J										
export											
1972	I	298,1	128,4	596,9	119,8	6 163,9	676,5	690,7	177,6	1 428,7	297,2
	II	271,6	103,9	629,7	119,7	6 579,1	703,3	762,5	188,0	1 625,6	345,5
	III	240,6	73,6	620,0	140,4	7 525,2	904,2	882,4	214,5	1 664,0	331,4
	IV	338,9	133,4			8 387,1	1 021,3	888,6	210,2	1 916,8	412,5
1973	I	369,4	153,3			7 561,8	910,6	910,2	219,6	2 297,1	505,2
	II										
1972	J	93,2	41,9	196,5	36,6	1 564,6	176,2	236,7	63,2	458,6	101,8
	F	99,9	43,3	181,9	40,5	2 047,2	230,0	229,2	60,0	456,3	89,5
	M	105,0	43,2	218,5	42,7	2 552,2	270,3	224,8	54,4	513,9	106,0
	A	93,6	38,8	214,9	39,8	2 253,5	228,2	220,5	55,7	496,3	103,0
	M	92,2	35,8	215,3	40,8	2 118,9	246,2	265,0	68,4	590,1	130,1
	J	86,1	29,3	199,5	39,1	2 206,7	228,9	277,0	63,9	527,0	112,3
	J	83,3	25,1	186,7	46,2	2 451,5	286,1	277,4	62,9	479,5	100,3
	A	84,0	25,4	224,0	49,2	2 427,3	299,8	294,9	73,9	606,4	121,0
	S	73,3	23,1	209,3	45,0	2 646,5	318,3	310,1	77,6	578,1	110,1
	O	110,8	36,4			2 527,4	276,8	310,6	68,0	637,3	139,6
	N	104,9	34,8			2 528,8	281,3	290,2	66,4	662,8	141,2
	D	123,2	30,7			3 330,9	463,2	287,8	75,8	616,7	131,7
1973	J	111,3	47,6			1 827,9	186,1	278,2	66,9	758,7	176,1
	F	121,0	50,8			2 739,3	367,1	285,0	70,2	747,7	183,5
	M	137,1	54,9			2 994,6	357,4	347,0	82,5	790,7	145,6
	A	121,0	48,0			2 821,3	357,1			680,4	130,7
	M					2 832,2	314,4				
	J										
	J										

**Index der veröffentlichten Globalzahlen nach Meldeländern,
unterteilt nach Ursprung oder Bestimmung**

**Index de parution des chiffres globaux par pays
déclarants, ventilés par origine ou destination**

MEDELAND ODER -ZONE	Veröffentlichter Berichtszeitraum (kumulativ)													PAYS DÉCLARANTS	Période parue (cumulative)								
	1970				1971				1972				73		1969		1970				1971		
	M	J	S	D	M	J	S	D	M	J	S	D	M		S	D	M	J	S	D	M	J	S
	Ausgabe Nr. (1):														N° d'édition (1):								
CE	5	8	12	3	6	8	12	2	6	7	11	2											
FRANCE	5	8	12	3	6	8	12	2	6	7	11	2	8	ETATS-UNIS	1	4	1	1	7	10	10	10	10
BELGIQUE-LUXBG	5	8	12	3	6	8	12	2	6	7	11	2	8	CANADA	1	1	1	1	10	10	10	10	
PAYS-BAS	5	8	12	3	6	8	12	2	6	7	11	2	8	MEXIQUE	10	10	10	10	10				
ALLEMAGNE RF	5	8	12	3	6	8	12	2	6	7	11	2	8	GUATEMALA	10	10	7						
ITALIE	5	8	12	3	6	8	12	2	6	7	11	2	8	HONDURAS BRIT									
ROYAUME-UNI	1	1	7	7	10	10	10	10				2	HONDURAS REP										
IRLANDE	1	1	7	7	10	10	10	10				2	SALVADOR										
DANEMARK	1	1	7	7	7	10	10	10				2	NICARAGUA	10									
													COSTA RICA	10	10			7					
EUROPE													PANAMA REP	7				10					
ISLANDE	10	10	10	10	7	7	7	7						CUBA									
NORVEGE	1	1	7	7	7	10	10	10						DOMINICAINE REP									
SUEDE	1	1	7	7	10	10	10	10						JAMAIQUE	10	10							
FINLANDE	10	10	10	10	7	7	7	10						TRINIDAD-TOBAGO	10	10	10	10	10				
SUISSE	1	1	7	7	7	10	10	10						INDES OCCIDENTALES	10								
AUTRICHE	1	1	7	7	10	10	10	10						COLOMBIE	10								
PORTUGAL	1	1	7	10	10	10	10							VENEZUELA	10								
ESPAGNE	1	1	7	10	10	10	10							GUYANA (ANC. BRIT)									
MALTE	10	10	7	7	7	7								EQUATEUR									
YOUGOSLAVIE	10	10	10	10	10	10	10							PEROU	10	10	10	10	7	7			
GRECE	1	7	7	10	10	10	10							BRESIL	10								
TURQUIE	1	10	10	10	10									CHILI									
URSS				10										BOLIVIE									
REP. DEM. ALLEM.				10										PARAGUAY	10	10	10	10	10	7			
POLOGNE	10	10	10	10	7	7	7	7							URUGUAY	7				10			
TCHECOSLOVAQUIE	10	10	10	7	7	7	7							ARGENTINE	10	10	10	10	7	7			
HONGRIE																							
ROUMANIE				10																			
BULGARIE																							
AFRIQUE														ASIE									
MAROC	10													CHYPRE	10	7			10				
ALGERIE														LIBAN									
TUNISIE	10	10	10	10	10	10	10							SYRIE	10	10	10	7	7	7			
LIBYE	10	10	10											IRAK	10								
EGYPTE														IRAN									
SOUDAN	10	10												AFGHANISTAN									
GAMBIE														ISRAEL	4	10	10	10	10	10			
GUINEE, REP.														JORDANIE	10								
SIERRA LEONE				10										ARABIE SEOUDITE									
LIBERIA														KOWEIT	10	10							
GHANA	10	10	10											YEMEN DU SUD RP									
NIGERIA	10	10	10											PAKISTAN	7				10				
ANGOLA	10	10												UNION INDIENNE	10	10							
ETHIOPIE	10	10	10	10										CEYLAN	10	7			10				
KENYA	10	10	7											UNION BIRMANE									
OUGANDA	10	10	7											THAILANDE	7	7							
TANZANIE	10	10	7											LAOS									
MAURICE	10	10												VIETNAM SUD									
MOZAMBIQUE	7	7	7											CAMBODGE									
ZAMBIE														INDONESIE									
MALAWI														MALAISIE FED									
REP. AFRIQUE SUD														SINGAPOUR	10	10	7	10	10	10			
														SARAWAK									
														PHILIPPINES	10								
														COREE SUD	10	10	10	10					
														JAPON	1	4	1	1	7	10			
														FORMOSE	10	10	7	7	7	7			
														HONG KONG	10	10	10	10	10	10			
														OCEANIE									
														AUSTRALIE	7	7	7	7	10	10			
														NOUV ZELANDE	10	7	10	10	10	10			

(1) Monatsstatistik 1973.
Monatsstatistik 1972.
Monatsstatistik 1971.
Monatsstatistik 1970.

(1) Statistiques mensuelles 1973.
Statistiques mensuelles 1972.
Statistiques mensuelles 1971.
Statistiques mensuelles 1970.

UMRECHNUNGSKURSE

TAUX DE CONVERSION

Länder	Währungseinheit Unité nationale	Gegenwert in Dollar Equivalent en dollars					Pays
		1969	1970	1971	1972	1973	
Deutschland (BR)	1 000 DM	Angaben wurden in \$ mitgeteilt - Données fournies en \$			RE - UC (1)		Allemagne (RF)
					285,819	285,819(a) 289,351(b) 294,389(c) 310,580(d)	
Frankreich	1 000 Francs	202,55 (e) 180,044 (f) 193,23 (g)	180,044	→	180,044	→	France
Italien	1 000 Lire	1,6	→	→	1,584	→	Italie
Niederlande	1 000 Guilders	276,243	→	→	283,864	→	Pays-Bas
Belgien-Luxemburg	1 000 Francs belges	20,0	→	→	20,552	→	Belgique-Luxembourg
Vereinigtes Königreich	1 000 Pounds Sterlings	2 400,0	→	→	2 400,0	→	Royaume-Uni
Irland	1 000 Pounds Sterlings	2 400,0	→	→	2 400,0	→	Irlande
Dänemark	1 000 Kroner	133,333	→	→	131,956	→	Danemark
Island	1 000 Kroner	11,3636	→	→	→	→	Islande
Norwegen	1 000 Kroner	140,0	→	→	150,48	→	Norvège
Schweden	1 000 Kronor	193,304	→	→	207,775	→	Suède
Finnland	1 000 Markkaa	238,097	→	→	243,902	→	Finlande
Schweiz	1 000 Francs suisses	232,70	→	244,335 (h)	→	→	Suisse
Österreich	1 000 Schillinge	38,46	→	40,404 (h)	42,9185	→	Autriche
Portugal	1 000 Escudos	34,7826	→	→	36,6972	→	Portugal
Spanien	1 000 Gold Pesetas	14,2857	→	→	15,5102	→	Espagne
Jugoslawien	1 000 Dinara	80,0	→	66,6667	58,8235	→	Yougoslavie
Malta	1 000 Pounds Sterlings	2 400,0	→	→	2 605,71	→	Malte
Griechenland	1 000 Drachmi	33,3333	→	→	→	→	Grèce
Türkei	1 000 Lires	111,111	66,6667 (i)	→	71,4286	→	Turquie
Sowjetunion	1 000 Rublei	1 111,1	→	→	→	→	U.R.S.S.
Deutsche Dem. Rep.	1 000 Valuta Mark	238,0	→	→	→	→	Rép. dém. allemande
Polen	1 000 Zloty	250,0	→	→	→	→	Pologne
Tschechoslowakei	1 000 Kroner	138,89	→	→	→	→	Tchécoslovaquie
Ungarn	1 000 Forint	85,18	→	→	→	→	Hongrie
Rumänien	1 000 Lei	166,7	→	→	→	→	Roumanie
Bulgarien	1 000 Lev	854,7	→	→	→	→	Bulgarie
Marokko	1 000 Dirham	197,609	→	→	214,547	→	Maroc
Tunesien	1 000 Dinars	1 904,76	→	→	2 068,03	→	Tunisie
Libyen	1 000 Pounds	2 800,0	→	→	3 040,0	→	Libye
Ägypten	1 000 Pounds	2 871,56	→	→	→	→	Egypte
Sudan	1 000 Pounds	2 871,56	→	→	→	→	Soudan
Sierra Leone	1 000 Leones	1 200,0	→	→	1 302,86	→	Sierra Leone
Ghana	1 000 Cedis	980,0	→	→	550,0	→	Ghana
Nigeria	1 000 Pounds	2 800,0	→	→	3 040,0	→	Nigeria
Kenia, Uganda, Tansania	1 000 Shillings	140,0	→	→	→	→	Kenya, Ouganda, Tanzanie
Äthiopien	1 000 Ethiop. \$	400,0	→	→	434,285	→	Ethiopie
Mauritius-Insel	1 000 Rupees	180,0	→	→	195,429	→	Ile Maurice
Republik Südafrika	1 000 Rands	1 400,0	→	→	1 333,33	→	Rép. d'Afrique du Sud
Kanada	1 000 Canad. \$	925,0	→	→	→	→	Canada
Mexiko	1 000 Pesos	80,0	→	→	→	→	Mexique
El Salvador	1 000 Colones	400,0	→	→	→	→	El Salvador
Nicaragua	1 000 Cordobas	142,857	→	→	→	→	Nicaragua
Costa Rica	1 000 Colones	150,943	→	→	→	→	Costa Rica
Panama, Rep.	1 000 Balboas	1 000,0	→	→	→	→	Panama, Rép.
Dominikanische Rep.	1 000 Pesos	1 000,0	→	→	→	→	Rép. Dominicaine
Jamaika	1 000 Jamai. \$	1 200,0	→	→	1 302,86	→	Jamaïque
Trinidad und Tobago	1 000 Tri. & Tob. \$	500,0	→	→	542,857	→	Trinidad et Tobago
Ecuador	1 000 Sucres	40,0	→	→	→	→	Equateur
Venezuela	1 000 Bolivares	232,10	→	→	→	→	Venezuela
Peru	1 000 Soles	25,84	→	→	→	→	Pérou
Uruguay	1 000 Pesos	135,135	→	→	→	→	Uruguay
Zypern	1 000 Pounds	2 400,0	→	→	2 605,71	→	Chypre
Syrien	1 000 Pounds	261,8	→	→	→	→	Syrie
Irak	1 000 Dinars	2 800,0	→	→	3 040,0	→	Irak
Iran	1 000 Rials	13,2013	→	→	→	→	Iran
Afghanistan	1 000 Afghanis	22,2222	→	→	→	→	Afghanistan
Israel	1 000 Pounds	285,714	→	→	238,095	→	Israel
Jordanien	1 000 Dinars	2 800,0	→	→	→	→	Jordanie
Saudi-Arabien	1 000 Riyals	222,222	→	→	→	→	Arabie Séoudite
Kuwait	1 000 Dinars	2 800,0	→	→	3 040,0	→	Koweït
Pakistan	1 000 Rupees	210,0	→	→	→	→	Pakistan
Indien	1 000 Rupees	133,333	→	→	137,376	→	Union Indienne
Ceylon	1 000 Rupees	210,0	→	→	→	→	Ceylan
Thailand (Siam)	1 000 Bahts	48,0769	→	→	→	→	Thaïlande (Siam)
Malaysia	1 000 Malay. \$	326,667	→	→	354,666	→	Malaysia
Singapur	1 000 Singap. \$	326,667	→	→	354,666	→	Singapour
Philippinen	1 000 Pesos	256,41	→	→	→	→	Philippines
Japan	1 000 Yen	2,77778	→	→	3,246,75	→	Japan
Taiwan (Formosa)	1 000 Taiw. \$	24,94	25,0 (k)	→	→	→	Taiwan (Formose)
Hongkong	1 000 H.K. \$	165,0	→	→	→	→	Hong Kong
Indonesien	1 000 Rupees	22,22	→	→	→	→	Indonésie
Australien	1 000 Austral. \$	1 120,0	→	→	1 216,0	→	Australie
Neuseeland	1 000 New Z. \$	1 120,0	→	→	1 216,0	→	Nouvelle-Zélande

(1) RE = Rechnungseinheiten der Europäischen Gemeinschaft,
1 RE = 0,88867088 Gramm Feingold.
(a) 1.1.-18.3.1973. (b) 1.-31.3.1973. (c) Ab 19.3.1973. (d) Ab 29-6-73.
(e) Januar-Juli 1969. (f) August-Dezember 1969. (g) Durchschnittskurs.
(h) Ab Mai 1971. (i) Ab August 1970. (k) Ab September 1970.

(1) UC = Unités de compte de la Communauté Européenne,
1 UC = 0,88867088 gr. d'or fin.
(a) 1.1.-18.3.1973. (b) 1.-31.3.1973. (c) Depuis le 19.3.1973. (d) Depuis le
29.6.1973. (e) Janvier-juillet 1969. (f) Août-décembre 1969. (g) Taux
moyen. (h) Depuis mai 1971. (i) Depuis août 1970. (k) Depuis
septembre 1970.

SONDERÜBERSICHTEN
in früheren Heften veröffentlicht 1)

TABLEAUX SPÉCIAUX
parus dans les précédents numéros 1)

	Jahr Année	Nr. N°	Seite Page	
Handel der Mitgliedstaaten der EG nach Warenklassen, Zonen und nach Ursprung und Bestimmung				Commerce des pays des CE par classes de produits, zones et par origines et destinations
Januar-Dezember 1972	1973	5	*	Janvier-décembre 1972
Januar-September 1972	1973	1	*	Janvier-septembre 1972
Januar-Juni 1972	1972	10	*	Janvier-juin 1972
Januar-März 1972	1972	7	*	Janvier-mars 1972
Januar-Dezember 1971	1972	5	*	Janvier-décembre 1971
Januar-September 1971	1972	4	*	Janvier-septembre 1971
Januar-Juni 1971	1972	3	*	Janvier-juin 1971
Januar-März 1971	1972	3	*	Janvier-mars 1971
Januar-Dezember 1970	1971	8	*	Janvier-décembre 1970
Januar-September 1970	1971	3	*	Janvier-septembre 1970
Januar-Juni 1970	1970	11	*	Janvier-juin 1970
Januar-März 1970	1970	8	*	Janvier-mars 1970
Januar-Dezember 1969	1970	7	*	Janvier-décembre 1969
Januar-September 1969	1970	3	*	Janvier-septembre 1969
Handel der Mitgliedstaaten der EG nach Wirtschaftskategorien der Erzeugnisse und nach Zonen	1971 1970	10 7	106 76	Commerce des pays des CE par catégories économiques de produits et par zones
Handel der Mitgliedstaaten der EG nach Produktionsbereichen	1972 1971 1970	6 10 7	94 120 90	Commerce des pays des CE par branches de production
Anteil der EG und des Hauptpartners Extra-EG am Handel der einzelnen Länder	1971	7	96	Part des CE et du principal partenaire extra-CE dans le commerce de chaque pays
Außenhandel der EG mit landwirtschaftlichen Erzeugnissen :				Commerce extérieur des produits agricoles des CE :
A : Gesamtüberblick der Entwicklung 1967 bis 1970	1972	4	72	A : Résumé de l'évolution 1967-1970
B : Wichtige Warenkategorien	1972 1972 1972 1972 1971 1971 1971 1970 1970 1970	9 7 6 4 10 8 5 6 5 4	86 86 78 84 96 76 44 48 102 92	B : Principales catégories de produits
C : Erzeugnisse, die den Gemeinschaftlichen Agrarverordnungen unterliegen	1972 1972 1972 1972 1971 1971 1971 1970 1970 1970	9 7 6 4 10 8 5 6 5 4	88 88 80 86 98 80 46 50 106 94	C : Produits soumis aux règlements de la politique agricole commune
Ausfuhr wichtiger Grundstoffe	1971 1970	6 2	80 84	Exportations des principaux produits de base
Entwicklung der Ausfuhr der Drittländer nach den EG und den übrigen Ländern der Welt	1972 1971 1970	9 12 8	96 52 86	Evolution des exportations des pays vers les CE et vers le reste du monde
Entwicklung des Handels der EG mit den wichtigsten Partnern Extra-EG	1970	4	106	Evolution du commerce des CE avec ses principaux partenaires extra-CE
Entwicklung des Handels der Mitgliedstaaten Intra- und Extra-EG nach kumulierten Vierteljahresergebnissen	1972 1971 1970	4 3 5	118 74 138	Evolution du commerce intra et extra-CE des Etats membres par résultats trimestriels cumulés
Entwicklung des Handels der EG mit den Assoziierten	1972 1970 1970	6 6 4	88 58 106	Evolution du commerce des CE avec les associés
Handel der EG nach Kapiteln und Abschnitten des Brüsseler Zolltarifs	1972 1970	4 5	94 122	Commerce des CE par chapitres et sections de la Nomenclature Douanière de Bruxelles

1) Für die vor 1963 erschienenen Übersichten siehe Heft 12-63, Seite 101.
Für die vor 1965 erschienenen Übersichten siehe Heft 12-65, Seite 125.
Für die vor 1966 erschienenen Übersichten siehe Heft 12-66, Seite 86.
Für die vor 1968 erschienenen Übersichten siehe Heft 12-69, Seite 76.
Für die vor 1969 erschienenen Übersichten siehe Heft 7-70, Seite 104.
Für die vor 1970 erschienenen Übersichten siehe Heft 10-71, Seite 134.
* Beilage.

1) Pour les tableaux parus avant 1963, voir n° 12-1963, page 101.
Pour les tableaux parus avant 1965, voir n° 12-1965, page 125.
Pour les tableaux parus avant 1966, voir n° 12-1966, page 86.
Pour les tableaux parus avant 1968, voir n° 12-1969, page 76.
Pour les tableaux parus avant 1969, voir n° 7-1970, page 104.
Pour les tableaux parus avant 1970, voir n° 10-1971, page 134.
* Supplément.

VERÖFFENTLICHUNGEN

PUBLICATIONS

PUBBLICAZIONI

UITGAVEN

PUBLICATIONS

TITEL	TITRE	Preis Einzelnummer Price per issue Prezzo di ogni numero					Prix par numéro					Preis Jahresabonnement Price annual subscription Prezzo abbonamento annuo					Prix abonnement annuel					TITOLO	TITEL	TITLE			
		DM	Ffr	Lit.	Fl	Fb	DM	Ffr	Lit.	Fl	Fb	DM	Ffr	Lit.	Fl	Fb	DM	Ffr	Lit.	Fl	Fb						
		PERIODISCHE VERÖFFENTLICHUNGEN		PUBLICATIONS PÉRIODIQUES																					PUBBLICAZIONI PERIODICHE		PERIODIEKE UITGAVEN
Allgemeine Statistik (violett) deutsch / französisch / italienisch / niederländisch / englisch 11 Hefte jährlich	Statistiques générales (violett) allemand / français / italien / néerlandais / anglais 11 numéros par an	5,50	8,50	950	5,50	75	51,50	78,—	8 750	51,—	700	Statistiche generali (viola) tedesco / francese / italiano / olandese / inglese 11 numeri all'anno		Algemene statistiek (paars) Duits / Frans / Italiaans / Nederlands / Engels 11 nummers per jaar		General Statistics (purple) German / French / Italian / Dutch / English 11 issues per year											
Regionalstatistik - Jahrbuch (violett) deutsch / französisch / italienisch / niederländisch / englisch	Statistiques régionales - annuaire (violett) allemand / français / italien / néerlandais / anglais	14,50	22,50	2 500	14,50	200	—	—	—	—	—	Statistiche regionali - annuario (viola) tedesco / francese / italiana / olandese / inglese		Regionaalstatistiek - jaarboek (paars) Duits / Frans / Italiaans / Nederlands / Engels		Regional Statistics - yearbook (purple) German / French / Italian / Dutch / English											
Volkswirtschaftliche Gesamtrechnungen - Jahrbuch (violett) deutsch / französisch / italienisch / niederländisch / englisch	Comptes Nationaux - annuaire (violett) allemand / français / italien / néerlandais / anglais	14,50	22,50	2 500	14,50	200	—	—	—	—	—	Conti nazionali - annuario (viola) tedesco / francese / italiano / olandese / inglese		Nationale rekeningen - jaarboek (paars) Duits / Frans / Italiaans / Nederlands / Engels		National Accounts - yearbook (purple) German / French / Italian / Dutch / English											
Zahlungsbilanzen - Jahrbuch (violett) deutsch / französisch / italienisch / niederländisch / englisch	Balances des paiements - annuaire (violett) allemand / français / italien / néerlandais / anglais	11,—	17,—	1 900	11,—	150	—	—	—	—	—	Bilance dei pagamenti - annuario (viola) tedesco / francese / italiano / olandese / inglese		Betalingsbalansen - jaarboek (paars) Duits / Frans / Italiaans / Nederlands / Engels		Balances of Payments - yearbook (purple) German / French / Italian / Dutch / English											
Steuerstatistik - Jahrbuch (violett) deutsch / französisch / italienisch / niederländisch / englisch	Statistiques fiscales - annuaire (violett) français / allemand / italien / néerlandais / anglais	11,—	17,—	1 900	11,—	150	—	—	—	—	—	Statistiche fiscali - annuario (viola) tedesco / francese / italiano / olandese / inglese		Belastingstatistiek - jaarboek (paars) Duits / Frans / Italiaans / Nederlands / Engels		Tax Statistics - yearbook (purple) German / French / Italian / Dutch / English											
Statistische Grundzahlen deutsch, französisch, italienisch, niederländisch, englisch, dänisch	Statistiques de base allemand, français, italien, néerlandais, anglais, danois	7,50	11,50	1 250	7,50	100	—	—	—	—	—	Statistiche generali della Comunità tedesco, francese, italiano, olandese, inglese, danese		Basisstatistieken Duits, Frans, Italiaans, Nederlands, Engels, Deens		Basic Statistics German, French, Italian, Dutch, English, Danish											
Außenhandel : Monatsstatistik (rot) deutsch / französisch 11 Hefte jährlich	Commerce extérieur : Statistique mensuelle (rouge) allemand / français 11 numéros par an	5,50	8,50	950	5,50	75	51,50	78,—	8 750	51,—	700	Commercio estero : Statistica mensile (rosso) tedesco / francese 11 numeri all'anno		Buitenlandse handel : Maandstatistiek (rood) Duits / Frans 11 nummers per jaar		Foreign Trade : Monthly Statistics (red) German / French 11 issues per year											
Außenhandel : Analytische Übersichten (Nimexe) (rot); jährlich (Jan.-Dez.) (1971) deutsch / französisch Band A — Landwirtschaftliche Erzeugnisse Band B — Mineralische Stoffe Band C — Chemische Erzeugnisse Band D — Kunststoffe, Leder Band E — Holz, papier, Kork Band F — Spinnstoffe, Schuhe Band G — Steine, Gips, Keramik, Glas Band H — Eisen und Stahl Band I — Unedle Metalle Band J — Maschinen, Apparate Band K — Beförderungsmittel Band L — Präzisionsinstrumente, Optik Jahrbuch (Länder / Waren) Spezialpreis 12 Bände	Commerce extérieur : Tableaux analytiques (Nimexe) (rouge); publication annuelle (jan.-déc.) (1971) allemand / français Volume A — Produits agricoles Volume B — Produits minéraux Volume C — Produits chimiques Volume D — Matières plastiques, cuir Volume E — Bois, papier, liège Volume F — Matières textiles, chaussures Volume G — Pierres, plâtre, céramique, verre Volume H — Fonte, fer et acier Volume I — Autres métaux communs Volume J — Machines, appareils Volume K — Matériel de transport Volume L — Instruments de précision, optique Annuaire (pays-produits) Prix spécial 12 volumes	22,—	33,50	3 750	22,—	300	—	—	—	—	—	Commercio estero : Tavole analitiche - (Nimexe) (rosso); pubblicazione annuale (gen.-dic.) (1971) tedesco / francese Volume A — Prodotti agricoli Volume B — Prodotti minerali Volume C — Prodotti chimici Volume D — Materie plastiche, cuoio Volume E — Legno, carta, sughero Volume F — Materie tessili, calzature Volume G — Pietre, gesso, ceramica, vetro Volume H — Ghisa, ferro e acciaio Volume I — Altri metalli comuni Volume J — Macchine ed apparecchi Volume K — Materiale da trasporto Volume L — Strumenti di precisione, ottica Annuario (paesi-prodotti) Prezzo speciale 12 volumi		Buitenlandse handel : Analytische tabellen (Nimexe) (rood); jaarlijks (jan.-dec.) (1971) Duits / Frans Deel A — Landbouwprodukten Deel B — Minerale produkten Deel C — Chemische produkten Deel D — Plastische stoffen, leder Deel E — Hout, papier, kurk Deel F — Textielstoffen, schoeisel Deel G — Steen, gips, keramiek, glas Deel H — Gietijzer, ijzer en staal Deel I — Onedele metalen Deel J — Machines en toestellen Deel K — Vervoermaterieel Deel L — Precisie-instrumenten, optische toestellen Jaarboek (landen-produkten) Speciale prijs 12 delen		Foreign Trade : Analytical Tables (Nimexe) (red); yearly (Jan.-Dec.) (1971) German / French Volume A — Agricultural products Volume B — Mineral products Volume C — Chemical products Volume D — Plastic materials, leather Volume E — Wood, paper, cork Volume F — Textiles, footwear Volume G — Articles of stone, of plaster, ceramic products, glass and glassware Volume H — Iron and steel, and articles thereof Volume I — Basemetals Volume J — Machinery and mechanical appliances Volume K — Transport equipment Volume L — Precision instruments, optics Yearbook (countries-products) Special price for 12 volumes											
Außenhandel : Analytische Übersichten - CST (rot) (1971) deutsch / französisch jährlich Band Export Band Import	Commerce extérieur : Tableaux analytiques - CST (rouge) (1971) allemand / français publication annuelle Volume Export Volume Import	29,50	44,50	5 000	29,—	400	—	—	—	—	—	Commercio estero : Tavole analitiche - CST (rosso) (1971) tedesco / francese pubblicazione annuale Volume Export Volume Import		Buitenlandse handel : Analytische tabellen - CST (rood) (1971) Duits / Frans jaarlijkse uitgave Deel Export Deel Import		Foreign Trade : Analytical Tables - CST (red) (1971) German / French Yearly publication Volume Export Volume Import											
Außenhandel : Länderverzeichnis - NCP (rot) deutsch / französisch / italienisch / niederländisch jährlich	Commerce extérieur : Nomenclature des pays - NCP (rouge) allemand / français / italien / néerlandais publication annuelle	5,50	8,50	950	5,50	75	—	—	—	—	—	Commercio estero : Nomenclatura dei paesi - NCP (rosso) tedesco / francese / italiano / olandese pubblicazione annuale		Buitenlandse handel : Gemeenschappelijke landenlijst - NCP (rood) Duits / Frans / Italiaans / Nederlands jaarlijks		Foreign Trade : Standard Country Nomenclature - NCP (red) German / French / Italian / Dutch yearly											
Außenhandel : Erzeugnisse EGKS (rot) deutsch / französisch / italienisch / niederländisch jährlich	Commerce extérieur : Produits CECA (rouge) allemand / français / italien / néerlandais publication annuelle	18,50	28,—	3 150	18,50	250	—	—	—	—	—	Commercio estero : Prodotti CECA (rosso) tedesco / francese / italiano / olandese pubblicazione annuale		Buitenlandse handel : Produkten EGKS (rood) Duits / Frans / Italiaans / Nederlands jaarlijks		Foreign Trade : ECSC Products (red) German / French / Italian / Dutch yearly											

TITEL	TITRE	Preis Einzelnummer Price per issue Prezzo di ogni numero					Prix par numéro Price per issue Prezzo abbonamento annuo					TITOLO	TITEL	TITLE	
		DM	Ffr	Lit.	Fl	Fb	DM	Ffr	Lit.	Fl	Fb				
PERIODISCHE VERÖFFENTLICHUNGEN	PUBLICATIONS PÉRIODIQUES												PUBBLICAZIONI PERIODICHE	PERIODIEKE UITGAVEN	PERIODICAL PUBLICATIONS
Überseeische Assoziierte: Rückblickendes Jahrbuch des Außenhandels der AASM (1959-1966) - Per Land (olivgrün) <i>deutsch / französisch / italienisch / niederländisch / englisch</i> (Mauritanien, Mali, Obervolta, Niger, Senegal, Elfenbeinküste, Togo, Dahomey, Kamerun, Tschad, Zentralafrika, Gabun, Kongo (Brazzaville), Madagaskar)	Associés d'outre-mer: Annuaire rétrospectif du commerce extérieur des EAMA (1959-1966) par pays (vert-olive) <i>allemand / français / italien / néerlandais / anglais</i> (Mauritanie, Mali, Haute-Volta, Niger, Sénégal, Côte-d'Ivoire, Togo, Dahomey, Cameroun, Tchad, Rép. Centrafricaine, Gabon, Congo-Brazzaville, Madagascar)	7,50	11,50	1 250	7,25	100	—	—	—	—	—		Associati d'oltremare: Annuario retrospettivo del commercio estero degli SAMA (1959-1966) - per paese (verde oliva) <i>tedesco / francese / italiano / olandese / inglese</i> (Mauritania, Mali, Alto Volta, Niger, Senegal, Costa d'Avorio, Togo, Dahomey, Camerun, Ciad, Centrafrika, Gabon, Congo (Brazzaville), Madagascar)	Overzeese geassocieerden: Retrospectief jaarboek van de buitenlandse handel van de GASM (1959-1966) per land (olijfgroen) <i>Duits / Frans / Italiaans / Nederlands / Engels</i> (Maurentanië, Mali, uoven-Volta, Niger, Senegal, Ivoorkust, Togo, Dahomey, Kameroen, Tsjaad, Centraal-Afrika, Gabon, Kongo (Brazzaville), Madagaskar)	Overseas Associates: Retrospective Yearbook of Foreign Trade of the AASM by Country (1959-1966) (olive-green) <i>German / French / Italian / Dutch / English</i> (Mauritania, Mali, Upper Volta, Niger, Senegal, Ivory Coast, Togo, Dahomey, Cameroon, Chad, Central African Republic, Gabon, Congo (Brazzaville), Madagascar)
Überseeische Assoziierte: Rückblickendes Jahrbuch des Außenhandels der AASM (1967-1969) (olivgrün) <i>deutsch / französisch / italienisch / niederländisch / englisch</i> in 2 Bänden - je Band	Associés d'outre-mer: Annuaire rétrospectif du commerce extérieur des EAMA (1967-1969) (vert-olive) <i>allemand / français / italien / néerlandais / anglais</i> en 2 volumes - par numéro	7,50	11,50	1 250	7,25	100	—	—	—	—	—		Associati d'oltremare: Annuario retrospettivo del commercio estero degli SAMA (1967-1969) (verde oliva) <i>tedesco / francese / italiano / olandese / inglese</i> 2 numeri - prezzo unitario	Overzeese geassocieerden: Retrospectief jaarboek van de buitenlandse handel van de GASM (1967-1969) (olijfgroen) <i>Duits / Frans / Italiaans / Nederlands / Engels</i> in 2 delen, per deel	Overseas Associates: Retrospective Yearbook of Foreign Trade of the AASM (1967-1969) (olive-green) <i>German / French / Italian / Dutch / English</i> in 2 volumes - each volume
Überseeische Assoziierte: Rückblickendes Jahrbuch des Außenhandels der AASM (1969-1970) (olivgrün) <i>deutsch / französisch / italienisch / niederländisch / englisch</i> in 2 Bänden - je Band	Associés d'outre-mer: Annuaire rétrospectif du commerce extérieur des EAMA (1969-1970) (vert-olive) <i>allemand / français / italien / néerlandais / anglais</i> en 2 volumes - par numéro	11,—	17,—	1 900	11,—	150	—	—	—	—	—		Associati d'oltremare: Annuario retrospettivo del commercio estero degli SAMA (1969-1970) (verde oliva) <i>tedesco / francese / italiana / olandese / inglese</i> 2 numeri - prezzo unitario	Overzeese geassocieerden: Retrospectief jaarboek van de buitenlandse handel van de GASM (1969-1970) (olijfgroen) <i>Duits / Frans / Italiaans / Nederlands / Engels</i> in 2 delen, per deel	Overseas Associates: Retrospective Yearbook of Foreign Trade of the AASM (1969-1970) (olive-green) <i>German / French / Italian / Dutch / English</i> in 2 volumes - each volume
Überseeische Assoziierte: Statistisches Jahrbuch der AOM (olivgrün) <i>français</i>	Associés d'outre-mer: Annuaire Statistique des AOM (vert-olive) <i>français</i>	7,50	11,50	1 250	7,50	100	—	—	—	—	—		Associati d'oltremare: Annuario statistico degli AOM (verde oliva) <i>francese</i>	Overzeese geassocieerden: Statistich jaarboek voor de AOM (olijfgroen) <i>Frans</i>	Overseas Associates: Statistical Yearbook of the AOM (olive-green) <i>French</i>
Energiestatistik (rubinfarben) <i>deutsch / französisch / italienisch / niederländisch / englisch</i> vierteljährlich Jahrbuch (im Abonnement eingeschl.)	Statistiques de l'énergie (rubis) <i>allemand / français / italien / néerlandais / anglais</i> publication trimestrielle annuaire (compris dans l'abonnement)	11,—	17,—	1 900	11,—	150	51,50	78,—	8 750	51,—	700		Statistiche dell'energia (rubino) <i>tedesco / francese / italiano / olandese / inglese</i> pubblicazione trimestrale annuario (compreso nell'abbonamento)	Energiestatistiek (robyn) <i>Duits / Frans / Italiaans / Nederlands / Engels</i> driemaandelijks jaarboek (begrepen in het abonnement)	Energy Statistics (ruby) <i>German / French / Italian / Dutch / English</i> quarterly Yearbook (included in the subscription)
Industriestatistik (blau) <i>deutsch / französisch / italienisch / niederländisch</i> vierteljährlich Jahrbuch (im Abonnement eingeschl.)	Statistiques industrielles (bleu) <i>allemand / français / italien / néerlandais</i> publication trimestrielle annuaire (compris dans l'abonnement)	9,50	14,—	1 600	9,50	125	42,50	64,50	7 200	42,—	575		Statistiche dell'industria (blu) <i>tedesco / francese / italiano / olandese</i> pubblicazione trimestrale annuario (compreso nell'abbonamento)	Industriestatistiek (blauw) <i>Duits / Frans / Italiaans / Nederlands</i> driemaandelijks jaarboek (begrepen in het abonnement)	Industrial Statistics (blue) <i>German / French / Italian / Dutch</i> quarterly Yearbook (included in the subscription)
Eisen und Stahl (blau) <i>deutsch / französisch / italienisch / niederländisch</i> zweimonatlich Jahrbuch 1964, 1966, 1968, 1970 (nicht im Abonnement eingeschlossen)	Sidérurgie (bleu) <i>allemand / français / italien / néerlandais</i> publication bimestrielle annuaire 1964, 1966, 1968, 1970 (non compris dans l'abonnement)	9,50	14,—	1 600	9,50	125	40,50	61,50	6 900	40,—	550		Siderurgia (blu) <i>tedesco / francese / italiano / olandese</i> pubblicazione bimestrale annuario 1964, 1966, 1968, 1970 (non compreso nell'abbonamento)	IJzer en staal (blauw) <i>Duits / Frans / Italiaans / Nederlands</i> tweemaandelijks jaarboek 1964, 1966, 1968, 1970 (niet begrepen in het abonnement)	Iron and Steel (blue) <i>German / French / Italian / Dutch</i> bimonthly Yearbook 1964, 1966, 1968, 1970 (not included in the subscription)
Sozialstatistik (gelb) <i>deutsch / französisch / italienisch / niederländisch; oder: deutsch / französisch</i> 6 Hefte jährlich Jahrbuch (nicht im Abonnement eingeschlossen)	Statistiques sociales (jaune) <i>allemand / français / italien / néerlandais; ou: allemand / français</i> 6 numéros par an annuaire (non compris dans l'abonnement)	11,—	17,—	1 900	11,—	150	55,—	83,50	9 400	54,50	750		Statistiche sociali (giallo) <i>tedesco / francese / italiano / olandese o: tedesco / francese</i> 6 numeri all'anno annuario (non compreso nell'abbonamento)	Sociale statistiek (geel) <i>Duits / Frans / Italiaans / Nederlands of: Duits / Frans</i> 6 nummers per jaar jaarboek (niet begrepen in het abonnement)	Social Statistics (yellow) <i>German / French / Italian / Dutch or: German / French</i> 6 issues yearly Yearbook (not included in the subscription)
Agrarstatistik (grün) <i>deutsch / französisch</i> 6 Hefte jährlich Jahrbuch (im Abonnement eingeschlossen)	Statistique agricole (vert) <i>allemand / français</i> 6 numéros par an Annuaire (compris dans l'abonnement)	9,50	14,—	1 600	9,50	125	40,50	61,50	6 900	40,—	550		Statistica agraria (verde) <i>tedesco / francese</i> 6 numeri all'anno Annuario (compreso nell'abbonamento)	Landbouwstatistiek (groen) <i>Duits / Frans</i> 6 nummers per jaar jaarboek (begrepen in het abonnement)	Agricultural Statistics (green) <i>German / French</i> 6 issues yearly Yearbook (included in the subscription)
Verkehrsstatistik (karmesinrot) <i>deutsch / französisch / italienisch / niederländisch</i> Jahrbuch	Statistiques des Transports (cramois) <i>allemand / français / italien / néerlandais</i> Annuaire	7,50	11,50	1 250	7,50	100	—	—	—	—	—		Statistica dei trasporti (cremisi) <i>tedesco / francese / italiano / olandese</i> annuario	Vervoersstatistiek (karmozijn) <i>Duits / Frans / Italiaans / Nederlands</i> jaarboek	Transport Statistics (crimson) <i>German / French / Italian / Dutch</i> Yearbook

TITEL	TITRE	Preis Einzelnummer Price per issue Prezzo di ogni numero					Prix par numéro Price annual subscription Prezzo abbonamento annuo					TITOLO	TITEL	TITLE	
		DM	Ffr	Lit.	Fl	Fb	DM	Ffr	Lit.	Fl	Fb				
															Preis Jahresabonnement Price annual subscription Prezzo abbonamento annuo
EINZELVERÖFFENTLICHUNGEN	PUBLICATIONS NON PÉRIODIQUES												PUBBLICAZIONI NON PERIODICHE	NIET-PERIODIEKE UITGAVEN	NON-PERIODICAL PUBLICATIONS
Sozialstatistik : Sonderreihe "Wirtschaftsrechnungen" (gelb) (Ausgabe 1966-1967) deutsch / französisch und italienisch / niederländisch 7 Hefte, bestehend aus jeweils einem Text- und einem Tabellenteil Einzelheft	Statistiques sociales : Série spéciale « Budgets familiaux » (jaune) (édition 1966-1967) allemand / français et italien / néerlandais 7 numéros, comprenant chacun un exposé et des tableaux par numéro	16,—	20,—	2 500	14,50	200	—	—	—	—	—	—	Statistiche sociali : Serie speciale « Bilanci familiari » (giallo) (edizione 1966-1967) tedesco / francese e italiano / olandese 7 numeri, comprendenti ciascuno un testo e tabelle prezzo unitario	Sociale statistiek : Bijzondere reeks „Budgetonderzoek“ (geel) (uitgave 1966-1967) Duits / Frans en Italiaans / Nederlands 7 nummers met elk een tekstgedeelte en een tabellengedeelte per nummer	Social Statistics : Special Series of Economic Accounts (yellow) (1966-1967 edition) German / French, and Italian / Dutch 7 issues, each containing text and tables per issue
Sozialstatistik : Sonderreihe „Erhebung über die Struktur und Verteilung der Löhne“ (gelb) 8 Bände Gesamtausgabe	Statistiques sociales : Série spéciale « Enquête sur la structure et la répartition des salaires » (jaune) 8 volumes série complète	15,— 88,—	22,— 133,—	2 500 15 000	14,50 87,—	200 1 200	—	—	—	—	—	—	Statistiche sociali : Serie speciale « Indagine sulla struttura e sulla ripartizione dei salari » (giallo) 8 volumi serie completa	Sociale statistiek : Bijzondere reeks „Enquête naar de structuur en de verdeling der lonen“ (geel) 8 delen volledige serie	Social Statistics : Special Series "Survey on the structure and distribution of wages" (yellow) 8 volumes complete series
Agrarstatistik : Sonderreihe „Gründerhebung über die Struktur der landwirtschaftlichen Betriebe. Zusammenfassende Ergebnisse nach Erhebungsbezirken“. Je Heft	Statistique agricole : Série spéciale « Enquête de base sur la structure des exploitations agricoles. Résultats récapitulatifs par circonscription d'enquête » par numéro	9,50	14,—	1 560	9,—	125	—	—	—	—	—	—	Statistica agraria : Serie speciale « indagine di base sulla struttura delle aziende agricole - Risultati riassuntivi per circoscrizione d'indagine » prezzo unitario	Landbouwstatistiek : Bijzondere reeks „Basis-enquête inzake de structuur van de landbouwbedrijven - Samengevatte resultaten per enquêtegebied“ per nummer	Agricultural Statistics : Special Series "Basis survey on the structure of agricultural holdings - Summary results according to survey areas" (yellow) per issue
Allgemeine Statistik : Sonderreihe „Die Input-Output-Tabellen 1965“ (violett) französisch und Sprache des betreffenden Landes Abonnement für die ersten 6 Bände	Statistiques générales : Série spéciale. Les Tableaux Entrées-Sorties 1965 - (violet) français + langue du pays concerné abonnement pour les 6 premiers volumes	11,— 51,30	16,70 77,80	1 870 8 750	11,— 51,—	150 700	—	—	—	—	—	—	Statistiche generali : Serie speciale « Tavole Input-Output 1965 » (viola) francese + lingua del paese in oggetto abbonamento per i primi 6 volumi	Algemene statistiek : bijzondere reeks „Input-Output tabellen 1965“ (paars) Frans + de taal van het betrokken land abbonement voor de eerste 6 delen	General Statistics : Special Series „The Input-Output Tables 1965“ (purple) French + the language of the country concerned The series of the first 6 issues
Allgemeine Statistik : Sondernummer : „Europäisches System“ volkswirtschaftlicher Gesamtrechnungen ESVG deutsch, französisch, italienisch, niederländisch	Statistiques générales : Numéro spécial « Système européen de comptes économiques intégrés » - SEC allemand, français, italien, néerlandais	18,35	27,80	3 120	18,—	250	—	—	—	—	—	—	Statistiche generali : Numero speciale « Sistema europeo di conti economici integrati » SEC tedesco, francese, italiano, olandese	Algemene statistiek : Speciaal nummer „Europees stelsel van economische rekeningen“ ESER Duits, Frans, Italiaans, Nederlands	General Statistics : Special issue "European system of integrated economic accounts" ESA German, French, Italian, Dutch
Allgemeine Systematik der Wirtschaftszweige in den Europäischen Gemeinschaften (NACE) deutsch / französisch und italienisch / niederländisch Ausgabe 1970	Nomenclature générale des activités économiques dans les Communautés européennes (NACE) allemand / français et italien / néerlandais édition 1970	9,50	14,—	1 560	9,—	125	—	—	—	—	—	—	Nomenclatura generale delle attività economiche nelle Comunità europee (NACE) Tedesco / francese e italiano / olandese edizione 1970	Algemene systematische bedrijfsindeling in de Europese Gemeenschappen (NACE) Duits / Frans en Italiaans / Nederlands uitgave 1970	General Nomenclature of Economic Activities in the European Communities (NACE) German / French, and Italian / Dutch 1970 issue
Internationales Warenverzeichnis für den Außenhandel (CST) (rot) deutsch / französisch / italienisch / niederländisch	Classification statistique et tarifaire pour le commerce international (CST) (rouge) allemand / français / italien / néerlandais	4,—	5,—	620	3,60	50	—	—	—	—	—	—	Classificazione statistica e tariffaria per il commercio internazionale (CST) (rosso) tedesco / francese / italiano / olandese	Classificatie voor statistiek en tarief van de internationale handel (CST) (rood) Duits / Frans / Italiaans / Nederlands	Statistical and Tariff Classification for International Trade (CST) (red) German / French / Italian / Dutch
Einheitliches Güterverzeichnis für die Verkehrsstatistik (NST) Ausgabe 1968 deutsch / französisch / italienisch / niederländisch	Nomenclature uniforme de marchandises pour les statistiques de transport (NST) édition 1968 allemand / français / italien / néerlandais	4,—	5,—	620	3,60	50	—	—	—	—	—	—	Nomenclatura uniforme delle merci per la statistica dei trasporti (NST) - Edizione 1968 tedesco / francese / italiano / olandese	Eenvormige goederennomenclatuur voor de vervoersstatistiek (NST) - Uitgave 1968 Duits / Frans / Italiaans / Nederlands	Standard Goods Nomenclature for Transport Statistics (NST) - 1968 issue German / French / Italian / Dutch
Harmonisierte Nomenklatur für die Außenhandelsstatistiken der EWG-Länder (NIMEXE) (rot) deutsch, französisch, italienisch, niederländisch, Vollständiger Text - Ausgabe 1969 + Austauschblätter 1970 + 1971 + 1972	Nomenclature harmonisée pour les statistiques du commerce extérieur des pays de la CEE (NIMEXE) (rouge) allemand, français, italien, néerlandais Texte intégral - Édition 1969 + supplément 1970 + 1971 + 1972	60,—	83,—	9 370	54,50	750	—	—	—	—	—	—	Nomenclatura armonizzata per le statistiche del commercio estero dei paesi della CEE (NIMEXE) (rosso) tedesco, francese, italiano, olandese Testo integrale - Edizione 1969 + supplemento 1970 + 1971 + 1972	Geharmoniseerde Nomenclatuur voor de Statistiek van de Buitenlandse Handel van de Lid-staten van de EEG (NIMEXE) (rood) Duits, Frans, Italiaans, Nederlands volledige tekst - uitgave 1969 + supplement 1970 + 1971 + 1972	Harmonized Nomenclature for the Foreign Trade Statistics of the EEC Countries (NIMEXE) (red) German, French, Italian, Dutch Full Text - 1969 issue + supplement 1970 + 1971 + 1972
Englisch (grau) Vollständiger Text 1971 Vollständiger Text 1972	Anglais (gris) Texte intégral 1971 Texte intégral 1972	60,— 60,—	83,— 83,—	9 370 9 370	54,50 54,50	750 750	— —	— —	— —	— —	— —	— —	Inglese (grigio) Testo integrale 1971 Testo integrale 1972	Engels (grijs) Volledige tekst 1971 Volledige tekst 1972	English (grey) Full text 1971 Full text 1972

**OFFICE STATISTIQUE DES COMMUNAUTÉS EUROPÉENNES
STATISTICAL OFFICE OF THE EUROPEAN COMMUNITIES
STATISTISCHES AMT DER EUROPÄISCHEN GEMEINSCHAFTEN
ISTITUTO STATISTICO DELLE COMUNITÀ EUROPEE
BUREAU VOOR DE STATISTIEK DER EUROPESE GEMEENSCHAPPEN
DE EUROPÆISKE FÆLLESSKABERS STATISTISKE KONTOR**

J. Mayer **Directeur général / Director-General / Generaldirektor / Direttore generale / Directeur-generaal / Generaldirektør**

E. Hentgen **Assistant / Assistant / Assistent / Assistente / Assistent / Assistent**

Directeurs / Directors / Direktoren / Direttori / Directeuren / Direktører :

Méthodologie statistique, traitement de l'information / Statistical methods, information processing / Statistische Methoden, Informationswesen / Metodologia statistica, trattamento dell'informazione / Methodologie van de statistiek, informatieverwerking / Statistiske metoder, information

V. Paretti Statistiques générales et comptes nationaux / General statistics and national accounts / Allgemeine Statistik und Volkswirtschaftliche Gesamtrechnung / Statistiche generali e conti nazionali / Algemene statistiek en nationale rekeningen / Almen statistik og nationalregnskab

D. Harris Statistiques démographiques et sociales / Demographical and social statistics / Bevölkerungs- und Sozialstatistik / Statistiche demografiche e sociali / Sociale en bevolkingsstatistiek / Befolknings- og socialstatistik

S. Louwes Statistiques de l'agriculture, des forêts et de la pêche / Agriculture, forests and fisheries statistics / Statistik der Landwirtschaft, Forstwirtschaft und Fischerei / Statistiche dell'agricoltura, delle foreste e della pesca / Landbouw-, bosbouw- en visserijstatistiek / Landbrugs-, skovbrugs- og fiskeristatistik

F. Grotius Statistiques de l'énergie, de l'industrie et de l'artisanat / Energy, industry and craft statistics / Energie-, Industrie- und Handwerksstatistik / Statistiche dell'energia, dell'industria e dell'artigianato / Energie-, industrie- en ambachtsstatistiek / Energi-, industri- og handværksstatistik

S. Ronchetti Statistiques des commerces, transports et services / Trade, transport and services statistics / Handels-, Transport- und Dienstleistungsstatistik / Statistiche dei commerci, trasporti e servizi / Handels-, vervoers- en dienstverleningsstatistiek / Handels-, transport- og servicestatistik

Cette publication est vendue, par numéro, au prix de Ffr 8,50 ou Fb 75,—, ou par abonnement annuel au prix de Ffr 78,— ou Fb 700,—. S'adresser aux bureaux de vente et d'abonnements indiqués ci-dessous :

This publication is delivered by the following sales agents at the price of : single copies £ 0.625, annual subscription : £ 5.85.

Diese Veröffentlichung kann zum Einzelpreis von DM 5,50 oder zum Jahresabonnementspreis von DM 51,50 durch die nachstehend aufgeführten Vertriebsstellen bezogen werden :

Questa pubblicazione è in vendita al prezzo di Lit. 950 il numero o di Lit. 8.750 per l'abbonamento annuale. Ogni richiesta va rivolta agli uffici di vendita e di abbonamento seguenti :

Deze publikatie kost Fl. 5,50 resp. Bf 75,— per nummer of Fl. 51,— resp. Bf 700,— per jaarabonnement en is verkrijgbaar bij onderstaande verkoop- en abonnementskantoren :

Denne publikation kan købes gennem nedenstående salgssteder til en pris af kr. 11,25 pr. hæfte eller kr. 105,— pr. helårsabonnement :

BELGIË-BELGIQUE	BELGISCH STAATSBAD, Leuvenseweg 40, 1000 Brussel — PCR 50-80 MONITEUR BELGE, 40, rue de Louvain, 1000 Bruxelles — CCP 50-80
DANMARK	J.H. SCHULTZ — Boghandel — Møntergade 19, DK 1116-København K
DEUTSCHLAND (BR)	VERLAG BUNDESANZEIGER, 5 Köln 1 — Postfach 108006, Fernschreiber: Anzeiger Bonn 08 882 595, Postscheckkonto : 83 400 Köln
EIRE (IRELAND)	STATIONERY OFFICE — The Controller — Beggar's Bush — Dublin 4
FRANCE	SERVICE DE VENTE EN FRANCE DES PUBLICATIONS DES COMMUNAUTÉS EUROPÉENNES, Journal officiel, 26, rue Desaix — 75 732 Paris — Cedex 15* — Tél. (1) 3 06 51 00 — CCP : Paris 23-96
ITALIA	LIBRERIA DELLO STATO, Piazza G. Verdi, 10, 00198 Roma — CCP : 1/2640 Agenzie : 00187 ROMA — Via del Tritone, 61/A e 61/B e Via XX Settembre (Palazzo Ministero delle Finanze) • 20121 MILANO — Galleria Vittorio Emanuele, 3 • 50129 FIRENZE — Via Cavour, 46/R • 80121 NAPOLI — Via Chiaia, 5 • 16121 GENOVA — Via XII Ottobre, 172 • 40125 BOLOGNA — Strada Maggiore 23/A
LUXEMBOURG	OFFICE DES PUBLICATIONS OFFICIELLES DES COMMUNAUTÉS EURO- PÉENNES, Luxembourg, boîte postale 1003, et 29, rue Aldringen, Bibliothè- que — CCP 191-90, compte courant bancaire : Banque Internationale du Luxem- bourg 8-109/6003/200
NEDERLAND	STAATSDRUKKERIJ- EN UITGEVERIJBEDRIJF, Christoffel Plantijnstraat, 's-Gravenhage, Postgirorekening 42 53 00
UNITED KINGDOM	H.M. STATIONERY OFFICE, P.O. Box 569, London S.E. 1
AUTRES PAYS OTHER COUNTRIES ANDERE LÄNDER ALTRI PAESI ANDERE LANDEN ANDRE LANDE	} OFFICE DES PUBLICATIONS OFFICIELLES DES COMMUNAUTÉS EUROPÉENNES Luxembourg, boîte postale 1003

OFFICE DES PUBLICATIONS OFFICIELLES DES COMMUNAUTÉS EUROPÉENNES
OFFICE FOR OFFICIAL PUBLICATIONS OF THE EUROPEAN COMMUNITIES
AMT FÜR AMTLICHE VERÖFFENTLICHUNGEN DER EUROPÄISCHEN GEMEINSCHAFTEN
UFFICIO DELLE PUBBLICAZIONI UFFICIALI DELLE COMUNITA EUROPEE
BUREAU VOOR OFFICIELE PUBLIKATIES DER EUROPESE GEMEENSCHAPPEN
KONTORET FOR DE EUROPÆISKE FÆLLESSKABERS OFFICIELLE PUBLIKATIONER

Boîte postale 1003 - Luxembourg

6316

CAAR730096AC